

Industrie en bouwnijverheid

**Industriële productie
en bouwnijverheid**

De Algemene Directie Statistiek en Economische Informatie biedt onpartijdige statistische informatie. De informatie wordt conform de wet verspreid, meer bepaald voor wat betreft de privacy.

De statistieken worden ingedeeld in acht domeinen:

- Algemeen
- Grondgebied en leefmilieu
- Bevolking
- Samenleving
- Economie en financiën
- Landbouw en vergelijkbare activiteiten
- Industrie
- Diensten, handel en vervoer

Alle rechten voorbehouden. Het vertalen, bewerken, reproduceren op welke wijze dan ook, inbegrepen fotografie en microfilm, is niet toegelaten, tenzij met schriftelijke machtiging vanwege de Algemene Directie Statistiek en Economische Informatie. Het citeren van korte uittreksels als toelichting of bewijsvoering in een artikel, een boekbespreking of een boek is evenwel toegestaan, mits de bron duidelijk en nauwkeurig wordt vermeld.

Verantwoordelijke uitgever: Niko Demeester

© 2008, **ALGEMENE DIRECTIE STATISTIEK EN ECONOMISCHE INFORMATIE** | uitgever
B-1000 Brussel – Leuvenseweg 44

Industrie en bouwnijverheid

Industriële productie en bouwnijverheid

Maandelijks publicatie nr. 11
November 2007

Inhoudsopgave

Statistiek van de industriële productie

I. PRODCOM sectoren : voornamelijk Industrie (vanaf 1/1/94)	1
A. Verdeling van de waarde van de productie en van de tewerkstelling volgens de hoofdactiviteit van de vestiging:	
- Inleiding	3
- Waarde van de industriële productie	4
- Tewerkstelling	16
B. Waarde van de bestellingen voor bepaalde bedrijfstakken volgens de hoofdactiviteit van de vestiging	36
C. Leveringen in waarde en in hoeveelheid volgens de CPA en de PRODCOM lijst:	
- Inleiding	39
- Gegevens	40
II. NIET-PRODCOM sectoren: voornamelijk Energie en Recuperatie (vanaf 1/1/94)	83
A. Omzet en tewerkstelling	
- Inleiding	85
- Omzet	86
- Tewerkstelling	88
B. Industriële productie in absolute cijfers:	
- Waterdistributie	92

Statistiek van de bouwnijverheid (vanaf 1/1/95)

A. Tewerkstelling	94
B. Lonen	100
C. Nieuwe bestellingen per subsectoren	101
D. Nieuwe bestellingen per gewest	107

Statistiek van de bouwvergunningen en van de begonnen gebouwen

- Definities van de gebruikte termen	114
--	-----

I. Bouwvergunningen

- Woongebouwen : indeling per provincie	118
- Niet-woongebouwen : indeling per provincie	118
- Woongebouwen	119
- Niet-woongebouwen	119
- Niet-woongebouwen : indeling naar volume	120
- Verbouwingen bij woongebouwen: indeling per provincie	121
- Verbouwingen bij niet-woongebouwen: indeling per provincie	121
- Woongebouwen : indeling per arrondissement	122
- Niet-woongebouwen : indeling per arrondissement	124
- Niet-woongebouwen : indeling per bestemming	126

II. Begonnen gebouwen volgens reële datum van start van werkzaamheden

- Woongebouwen : indeling per provincie	128
- Niet-woongebouw : indeling per provincie	128
- Woongebouwen	129
- Niet-woongebouwen	129
- Niet-woongebouwen : indeling naar volume	130
- Verbouwingen bij woongebouwen: indeling per provincie	131
- Verbouwingen bij niet-woongebouwen: indeling per provincie	131
- Woongebouwen : indeling per arrondissement	132
- Niet-woongebouwen : indeling per arrondissement	134
- Niet woongebouwen: indeling naar bestemming	136

Conventionele tekens en afkortingen

Conventionele tekens

Gegevens ontbreken	..
0 of minder dan de helft van de gebruikte eenheid	-
Voorlopige cijfers (*)	,
De komma wordt gebruikt om de eenheden af te zonderen van de decimalen	,
Niet publiceerbaar om reden vertrouwelijkheid	# #

Afkortingen

kleiner of gelijk	<=
gelijk of groter	=>
acrylonitrilbutadieenstyreen	ABS
Chemical Vapour Deposition (chemische afzetting uit de dampfase)	CVD
Isolations Prüfung	IP
Liquid Crystal Display	LCD
Physical Vapour Deposition (fysische afzetting uit de dampfase)	PVD
styreenacrylonitril	SAN
Geharmoniseerd Systeem	GS
gecombineerde nomenclatuur	GN
centigram	cg
kubieke centimeter	cm ³
kilonewton	kN
kilovar	kvar
kilovolt	kV
millimeter	mm
megapascal	MPa
ton	t
zogenaamd	z.g.
en dergelijk	e.d.
exclusief	excl.
inclusief	incl.
met betrekking tot	m.b.t.
niet elders genoemd	n.e.g.
niet opgemaakt voor de verkoop in het klein	n.o.v.k.
opgemaakt voor de verkoop in het klein	o.v.k.
vin de qualité produit dans une région déterminée (in bepaalde gebieden voortgebrachte kwaliteitswijnen)	v.q.p.r.d.

Industriële productie

I. PRODCOM sectoren

(voornamelijk Industrie)

Inleiding

1 januari 1994 betekent een keerpunt in de opstelling van maandstatistieken van de industriële productie. Tot 1993 bestond voor de meeste sectoren een specifieke maandstatistiek. De gebruikte goederennomenclatuur was een empirisch ontworpen productenlijst per bedrijfstak.

Sinds het tot stand komen van de interne markt op 1 januari '93 is de behoefte aan internationaal vergelijkbare resultaten toegenomen. Men wil de gegevens over productie kunnen koppelen aan die over de buitenlandse handel. Dit leidde tot de PRODCOM-enquête.

De meeste industriële ondernemingen met 10 of meer personeelsleden of met een jaaromzet van 2 478 935,25 EUR, en sommige andere ondernemingen met een industriële nevenactiviteit waar tenminste 20 personen werken, zijn onderworpen aan Prodcom.

Om uiteenlopende redenen worden de statistieken van enkele sectoren (energie, recuperatie, waterdistributie, slachthuizen, zuivel, ijzer en staal) nog ingezameld volgens het oude systeem.

De nieuwe nomenclatuur voor de productiestatistieken, de Prodcom-lijst, bevat ongeveer 5.700 industriële producten, hoofdzakelijk goederen, maar ook een aantal industriële diensten. Elke rubriek van de Prodcom-lijst wordt aangeduid door een code van acht cijfers. De eerste vier cijfers komen overeen met een klasse van de NACE-rev. 1. Aldus wordt een overeenstemming gerealiseerd tussen producten en activiteiten. Bovendien bestaan de rubrieken van de Prodcom-lijst uit artikelen of groepen artikelen van de gecombineerde nomenclatuur.

Er wordt geënquêteerd op het niveau van de lokale eenheid. Indien in één lokale eenheid meerdere activiteiten worden uitgeoefend, vult men één aangifte in per activiteit, t.t.z. per afdeling (2 cijfers) van de NACE-rev. 1. Naast gegevens betreffende de waarde van de productie volgens de hoofdactiviteit (hoeveelheid en waarde van de leveringen), zijn er ook gegevens betreffende tewerkstelling en arbeidsvolume.

In deze tabel is de waarde van de productie van een vestiging gerangschikt in één code op vier cijfers van de NACE-rev.1. Deze code duidt de hoofdactiviteit van de vestiging aan.

Ter verduidelijking volgt een voorbeeld:

Gegeven een vestiging X die twee producten A (code 17.20.31.59) en B (code 17.30.30.30) produceert met als respectievelijke waarde 60 000 EUR en 40 000 EUR. Deze producten behoren tot twee verschillende klassen van de NACE-rev.1 (d.w.z. de eerste vier cijfers van de Prodcom-code van A en B verschillen). Vestiging X krijgt als hoofdactiviteit de eerste vier cijfers van product A nl. 17.20 (met het grootste aandeel in de waarde van de productie van vestiging X).

In de tabel wordt de volledige waarde van de productie van vestiging X, 100 000 EUR, opgenomen in de activiteitscode 17.2 (drie cijfers).

De resultaten zijn nog voorlopig, omdat er nog steeds een kleine non-respons is.

De belangrijke verschillen die worden vastgesteld voor bepaalde sectoren tussen december van een bepaald jaar en januari van het volgend jaar, zijn gedeeltelijk te wijten aan de jaarlijkse bijwerking van het Prodcom-aangeversbestand.

PRODCOM - Leveringen per activiteit

Waarde van de industriële productie (1) volgens de hoofdactiviteit

NACE Code	Activiteit	2006	2006	2007		
		December		Januari	Februari	Maart
14	Overige winning van delfstoffen	68 729	954 663	72 224	81 171	98 179
14.2	- Winning van zand en klei	33 410	452 022	25 861	32 464	43 669
14.C	- Overige winning van delfstoffen n.e.g. (14.B = 14.1 + 14.3 + 14.4 + 14.5)	35 319	502 641	46 363	48 707	54 510
1C	Vervaardiging van voedingsmiddelen en dranken (1C=15 m.u.v. slachterijen en melkerijen)	1 751 938	20 525 855	1 742 713	1 655 283	1 889 327
15.B	- Productie en verwerking van vlees en vleesproducten (15B= 15.1 m.u.v. slachterijen)	319 102	3 578 598	306 004	284 574	333 847
15.2	- Verwerking en conservering van vis en vervaardiging van visproducten	45 827	400 551	29 661	28 877	34 705
15.3	- Verwerking en conservering van groenten en fruit	200 940	2 350 218	225 013	217 270	238 413
15.4	- Vervaardiging van plantaardige en dierlijke oliën en vetten	107 018	1 245 925	114 386	103 227	123 869
15.C	- Consumptie-ijs (15.C = 15.52)	12 903	253 550	12 350	14 386	26 115
15.6	- Vervaardiging van maalderijproducten, zetmeel en zetmeelproducten	111 895	1 478 478	130 551	124 696	143 890
15.7	- Vervaardiging van diervoeders	154 169	1 696 819	159 399	148 165	167 261
15.8	- Vervaardiging van overige voedingsmiddelen	548 601	6 245 586	533 592	507 299	535 018
15.9	- Vervaardiging van dranken	251 483	3 276 131	231 756	226 788	286 210
16	Vervaardiging van tabaksproducten	28 964	370 271	31 851	28 179	31 848
17	Vervaardiging van textiel	338 493	4 669 523	384 674	380 927	433 286
17.1	- Bewerken en spinnen van textielvezels	17 714	253 770	23 263	19 922	22 043
17.2	- Weven van textiel	79 220	1 146 232	99 759	93 911	106 200
17.3	- Textielveredeling	17 889	228 531	17 734	17 229	18 750
17.4	- Vervaardiging van geconfectioneerde artikelen van textiel, exclusief kleding	39 920	462 353	36 248	37 582	46 571
17.5	- Vervaardiging van overige textielproducten	176 650	2 490 369	199 810	204 532	231 693
17.6	- Vervaardiging van gebreide en gehaakte stoffen	5 413	60 871	5 892	5 701	5 909
17.7	- Vervaardiging van gebreide en gehaakte artikelen	1 687	27 397	1 968	2 050	2 120

(1) Leveringen m.i.v. de industriële behandelingen en diensten en aan het buitenland geleverd maakloonwerk.

PRODCOM - Leveringen per activiteit

van de vestiging (voorlopige cijfers in 1 000 EUR)

April	Mei	Juni	Juli	Augustus	September	Oktober	NACE Code
86 216	101 000	102 821	67 095	86 975	86 668	92 179	14
42 465	45 674	48 876	31 724	46 058	45 487	48 500	14.2
43 750	55 326	53 945	35 371	40 917	41 181	43 679	14.C
1 760 634	1 848 735	1 892 963	1 785 761	1 897 439	1 889 730	2 109 872	1C
316 535	327 840	318 248	304 331	333 530	322 734	352 348	15.B
35 690	34 845	34 721	32 238	32 258	32 371	35 080	15.2
224 760	234 256	237 832	224 290	232 781	223 268	254 957	15.3
119 177	123 044	115 892	117 550	126 827	134 332	152 619	15.4
32 034	33 752	31 217	30 155	22 138	17 993	15 226	15.C
133 720	143 503	142 930	143 500	144 466	146 977	165 699	15.6
155 479	163 394	160 055	165 552	183 241	176 973	212 503	15.7
451 823	455 918	500 255	489 643	534 646	569 254	643 782	15.8
291 417	332 184	351 814	278 503	287 552	265 828	277 658	15.9
29 686	32 508	35 114	35 131	25 816	30 387	34 662	16
376 973	382 149	429 967	364 784	296 470	414 451	462 719	17
20 841	20 013	23 770	16 150	14 241	23 163	24 132	17.1
90 960	92 628	102 489	89 613	62 815	99 712	115 828	17.2
16 640	16 178	18 503	13 461	11 962	17 242	19 774	17.3
41 759	45 169	51 831	41 199	34 219	37 553	40 348	17.4
199 673	201 463	224 782	197 420	165 326	228 092	252 953	17.5
5 876	4 681	5 593	4 571	4 071	5 600	7 206	17.6
1 223	2 017	2 999	2 369	3 836	3 087	2 477	17.7

PRODCOM - Leveringen per activiteit

Waarde van de industriële productie (1) volgens de hoofdactiviteit

NACE Code	Activiteit	2006	2006	2007		
		December		Januari	Februari	Maart
18	Vervaardiging van kleding en bontnijverheid	16 898	344 215	31 663	37 097	32 207
19	Leernijverheid en vervaardiging van schoeisel	5 957	97 960	8 281	7 762	8 372
19.A	- Looien, bereiden en vervaardiging van lederen artikelen, behalve schoeisel (19.A = 19.1 + 19.2)	4 367	72 768	5 454	5 485	5 995
19.3	- Vervaardiging van schoeisel	1 590	25 193	2 827	2 277	2 377
20	Houtindustrie en vervaardiging van artikelen van hout en van kurk, exclusief meubelen; vervaardiging van	203 214	2 651 945	235 538	234 272	281 128
20.1	- Zagen en schaven van hout, impregneren van hout	36 186	459 681	42 697	46 630	54 998
20.2	- Vervaardiging van panelen en platen van hout	96 077	1 296 756	120 017	110 728	132 555
20.3	- Vervaardiging van schrijn- en timmerwerk	44 545	584 275	41 998	47 934	58 888
20.4	- Vervaardiging van houten emballage	22 765	263 008	26 703	24 869	29 490
20.5	- Vervaardiging van overige artikelen van hout, van kurk en riet en van vlechtwerk	3 641	48 226	4 123	4 111	5 198
21	Vervaardiging van pulp, papier en papierwaren	296 353	3 799 501	311 824	318 375	351 189
21.1	- Vervaardiging van papierpulp, papier en karton	136 668	1 753 070	133 526	145 115	159 990
21.2	- Vervaardiging van artikelen van papier en karton	159 685	2 046 431	178 298	173 260	191 198
22	Uitgeverijen, drukkerijen en reproductie van opgenomen media	428 626	4 652 091	363 413	376 055	426 043
22.A	- Uitgeverijen en reproductie van opgenomen media (22.A = 22.1 + 22.3)	208 541	2 252 306	169 978	167 922	197 319
22.2	- Drukkerijen en diensten in verband met drukkerijen	220 085	2 399 785	193 435	208 133	228 723
24	Vervaardiging van chemische producten	2 724 312	34 734 048	2 988 232	2 861 062	3 118 334
24.1	- Vervaardiging van chemische basisproducten	1 805 050	23 445 604	2 080 528	1 979 591	2 105 582
24.3	- Vervaardiging van verf, vernis e.d., drukinkt en mastiek	75 205	996 271	87 964	80 505	93 247
24.4	- Vervaardiging van farmaceutische en van chemische en botanische producten voor medicinaal gebruik	474 673	5 265 373	407 960	373 858	470 261
24.5	- Vervaardiging van zeep, wasmiddelen, poets- en reinigingsmiddelen, parfums en cosmetische artikelen	100 655	1 236 100	109 599	106 588	109 639
24.A	- Vervaardiging van overige chemische producten, m.i.v. voor de landbouw (24.A = 24.2 + 24.6)	228 450	3 228 343	247 673	269 087	281 892

(1) Leveringen m.i.v. de industriële behandelingen en diensten en aan het buitenland geleverd maakloonwerk.

PRODCOM - Leveringen per activiteit

van de vestiging (voorlopige cijfers in 1 000 EUR) - vervolg

April	Mei	Juni	Juli	Augustus	September	Oktober	NACE Code
16 044	12 853	15 484	21 911	23 553	19 198	17 998	18
7 227	8 150	9 469	6 987	9 191	9 052	7 952	19
5 551	6 162	7 301	5 369	6 771	7 250	6 087	19.A
1 676	1 988	2 168	1 618	2 420	1 802	1 865	19.3
254 260	267 274	284 309	222 252	221 194	265 723	278 211	20
50 088	54 045	55 521	43 232	40 734	48 537	52 533	20.1
116 385	120 816	129 219	107 669	106 622	119 184	131 512	20.2
55 925	59 536	65 860	41 804	43 137	65 639	58 905	20.3
27 451	28 505	29 022	26 172	26 816	28 120	30 680	20.4
4 411	4 372	4 687	3 375	3 885	4 243	4 581	20.5
312 518	326 786	338 069	312 332	307 680	329 792	364 087	21
138 191	142 129	144 354	136 139	131 409	150 537	157 884	21.1
174 326	184 657	193 715	176 193	176 272	179 254	206 203	21.2
364 244	418 305	417 420	291 083	368 436	423 916	465 252	22
163 336	213 340	201 873	144 507	180 093	200 863	228 233	22.A
200 907	204 965	215 547	146 576	188 343	223 054	237 019	22.2
2 912 732	3 101 325	3 079 000	2 977 316	2 852 570	2 782 642	3 095 266	24
2 048 947	2 183 590	2 090 468	2 051 622	1 997 191	1 929 739	2 165 512	24.1
79 712	86 365	87 605	83 921	79 691	82 958	88 329	24.3
390 660	418 370	489 527	453 350	378 289	379 510	403 518	24.4
99 516	109 026	113 464	109 298	112 929	110 493	121 552	24.5
245 324	254 634	246 696	235 825	244 005	230 170	258 050	24.A

PRODCOM - Leveringen per activiteit

Waarde van de industriële productie (1) volgens de hoofdactiviteit

NACE Code	Activiteit	2006	2006	2007		
		December		Januari	Februari	Maart
24.7	- Vervaardiging van synthetische en kunstmatige vezels	40 280	562 357	54 508	51 433	57 714
25	Vervaardiging van producten van rubber en kunststof	407 290	5 503 026	484 501	484 769	543 963
25.1	- Vervaardiging van producten van rubber	33 298	460 624	41 195	41 016	45 662
25.2	- Vervaardiging van producten van kunststof	373 992	5 042 401	443 306	443 753	498 301
26	Vervaardiging van overige niet-metaalhoudende minerale producten	406 183	5 703 426	441 301	477 758	554 871
26.1	- Vervaardiging van glas en glaswerk	128 781	1 729 768	155 505	148 186	165 476
26.A	- Vervaardiging van keramische tegels, plavuizen, behalve dakpannen en bakstenen (26.A = 26.2 + 26.3)	9 910	131 444	10 165	11 770	13 385
26.4	- Vervaardiging van dakpannen, bakstenen, tegels en overige producten voor de bouw van gebakken klei	26 655	384 935	29 875	30 293	36 599
26.5	- Vervaardiging van cement, kalk en gips	49 442	751 324	58 445	67 473	73 075
26.6	- Vervaardiging van artikelen van beton, gips en cement	153 334	2 117 924	145 257	173 422	206 711
26.7	- Houwen, bewerken en afwerken van bouw- en siersteen	15 247	204 793	14 598	16 364	20 442
26.8	- Vervaardiging van overige niet-metaalhoudende minerale producten	22 813	383 239	27 455	30 249	39 182
27	Vervaardiging van metalen in primaire vorm	1 482 682	20 821 969	1 815 598	1 719 652	1 929 938
27.1	- Vervaardiging van ijzer en staal en van ferrolegeringen	887 567	12 990 182	1 062 941	1 027 193	1 156 089
27.2	- Vervaardiging van buizen	13 999	202 188	19 829	19 883	23 287
27.3	- Overige eerste verwerking van ijzer en staal	90 326	1 274 921	124 697	120 173	137 556
27.4	- Productie van non-ferrometalen	470 188	6 046 006	579 265	525 339	583 710
27.5	- Gieten van metalen	20 602	308 672	28 866	27 063	29 297
28	Vervaardiging van producten van metaal	725 697	8 305 664	726 553	723 061	853 275
28.1	- Vervaardiging van metalen constructiewerken voor de bouw	255 719	2 813 449	226 153	252 806	281 818
28.2	- Vervaardiging van tanks, reservoirs en bergingsmiddelen, van metaal; vervaardiging van radiatoren en ketels	104 136	981 068	90 405	76 956	87 183
28.3	- Vervaardiging van stoomketels	66 171	537 004	50 642	39 562	70 365

(1) Leveringen m.i.v. de industriële behandelingen en diensten en aan het buitenland geleverd maakloonwerk.

PRODCOM - Leveringen per activiteit

van de vestiging (voorlopige cijfers in 1 000 EUR) - vervolg

April	Mei	Juni	Juli	Augustus	September	Oktober	NACE Code
48 573	49 340	51 239	43 300	40 465	49 772	58 306	24.7
487 849	513 889	556 194	451 328	443 019	506 761	565 253	25
38 228	41 492	43 044	38 741	34 067	41 746	46 509	25.1
449 621	472 397	513 151	412 586	408 952	465 015	518 744	25.2
525 021	549 867	605 153	397 680	497 820	551 382	610 148	26
148 984	157 009	167 472	136 355	132 344	162 113	181 218	26.1
12 113	11 377	13 907	11 535	12 859	11 888	12 351	26.A
36 109	39 812	43 152	27 166	38 350	38 069	43 995	26.4
71 999	72 611	78 714	55 136	68 551	72 726	83 349	26.5
200 026	209 242	237 323	127 605	190 581	206 537	225 958	26.6
17 334	20 115	23 041	11 289	17 679	19 715	22 701	26.7
38 456	39 701	41 544	28 594	37 456	40 333	40 577	26.8
1 837 402	1 915 981	1 935 900	1 643 198	1 423 967	1 805 172	1 807 396	27
1 077 931	1 079 065	1 138 050	899 645	734 921	974 939	921 360	27.1
21 208	22 174	23 659	20 067	19 090	20 412	22 935	27.2
129 604	130 229	135 687	105 804	99 141	125 630	145 020	27.3
582 858	658 159	609 319	595 916	549 415	657 200	687 709	27.4
25 801	26 354	29 185	21 766	21 401	26 991	30 373	27.5
778 842	818 105	935 869	643 838	726 571	852 640	936 293	28
265 640	266 357	314 496	213 690	242 810	282 311	306 106	28.1
84 245	102 276	98 408	69 618	82 352	98 953	87 838	28.2
64 403	60 866	82 224	56 769	67 548	81 044	107 574	28.3

PRODCOM - Leveringen per activiteit

Waarde van de industriële productie (1) volgens de hoofdactiviteit

NACE Code	Activiteit	2006	2006	2007		
		December		Januari	Februari	Maart
28.4	- Smeden, persen, stampen en profielwalsen van metaal; poedermetallurgie	21 108	301 940	30 882	31 142	36 565
28.5	- Oppervlaktebehandeling en bekleding van metaal; algemene metaalbewerking	112 813	1 455 229	129 502	128 461	151 242
28.6	- Vervaardiging van scharen, messen, bestekken, gereedschap en ijzerwaren	29 122	440 088	38 431	35 708	41 890
28.7	- Vervaardiging van overige producten van metaal	136 628	1 776 886	160 538	158 426	184 212
29	Vervaardiging van machines, apparaten en werktuigen, n.e.g.	894 323	9 107 398	788 278	787 285	956 744
29.1	- Vervaardiging van machines voor de productie en toepassing van mechanische energie, exclusief motoren voor	209 096	2 370 883	206 782	207 088	251 231
29.2	- Vervaardiging van overige machines voor algemeen gebruik	294 245	3 021 317	274 077	265 769	323 128
29.3	- Vervaardiging van machines voor de landbouw en de bosbouw	67 866	612 149	45 313	61 370	87 420
29.4	- Vervaardiging van gereedschapswerktuigen	36 239	328 438	33 788	26 893	38 591
29.5	- Vervaardiging van overige machines voor specifieke doeleinden	203 325	2 168 560	189 937	186 500	211 326
29.6	- Vervaardiging van wapens en munitie	60 085	293 776	11 113	16 413	17 535
29.7	- Vervaardiging van huishoudapparaten	23 467	312 274	27 267	23 252	27 513
30	Vervaardiging van kantoormachines en computers	39 046	398 451	25 605	26 517	30 619
31	Vervaardiging van elektrische machines en apparaten	367 119	4 500 466	398 112	393 876	436 255
31.1	- Vervaardiging van elektromotoren en van elektrische generatoren en transformatoren	62 909	720 803	65 294	58 384	73 170
31.2	- Vervaardiging van schakel- en verdeelinrichtingen	85 480	962 495	80 906	89 245	96 265
31.3	- Vervaardiging van geïsoleerde kabels en draad	45 583	670 153	59 100	56 889	62 177
31.4	- Vervaardiging van accumulatoren en elektrische batterijen	16 666	198 516	15 610	14 388	15 181
31.5	- Vervaardiging van elektrische lampen en verlichtingsapparaten	47 944	661 960	59 235	57 133	61 423
31.6	- Vervaardiging van overige elektrische benodigdheden	108 537	1 286 538	117 967	117 836	128 038
32	Vervaardiging van audio-, video- en telecommunicatieapparatuur	139 142	1 727 644	111 840	110 056	139 443
32.1	- Vervaardiging van elektronische onderdelen	50 232	531 991	42 542	46 547	53 349

(1) Leveringen m.i.v. de industriële behandelingen en diensten en aan het buitenland geleverd maakloonwerk.

PRODCOM - Leveringen per activiteit

van de vestiging (voorlopige cijfers in 1 000 EUR) - vervolg

April	Mei	Juni	Juli	Augustus	September	Oktober	NACE Code
30 700	33 061	36 559	26 382	22 981	31 949	36 039	28.4
127 220	140 016	148 044	110 120	126 902	143 562	168 309	28.5
35 712	39 192	42 735	30 899	35 297	40 314	41 666	28.6
170 923	176 336	213 403	136 360	148 681	174 505	188 762	28.7
839 052	900 127	1 027 908	847 814	721 399	912 249	921 263	29
202 394	209 249	240 781	216 810	206 087	215 146	227 179	29.1
293 354	319 142	377 054	308 537	267 893	342 558	334 560	29.2
83 127	84 872	100 698	69 242	32 614	50 095	43 719	29.3
28 591	35 201	31 474	29 260	21 914	48 009	30 662	29.4
191 479	207 173	224 172	186 576	150 095	201 964	225 741	29.5
18 464	20 814	26 443	19 724	20 969	26 366	26 330	29.6
21 642	23 677	27 286	17 665	21 826	28 112	33 072	29.7
26 650	28 543	28 724	22 981	23 516	29 819	27 473	30
399 189	409 410	461 627	368 938	354 263	402 172	441 134	31
53 735	69 103	72 617	57 966	53 452	75 661	79 434	31.1
90 736	93 344	109 204	84 596	86 504	83 758	90 370	31.2
62 643	63 267	78 848	45 787	50 788	61 097	67 281	31.3
14 093	13 674	16 250	11 106	11 822	14 564	16 093	31.4
60 909	53 406	64 214	54 753	53 410	59 192	69 576	31.5
117 072	116 617	120 495	114 730	98 288	107 900	118 379	31.6
111 508	125 528	145 410	102 736	125 499	151 696	182 737	32
44 178	49 504	56 519	42 867	43 477	56 907	60 082	32.1

PRODCOM - Leveringen per activiteit

Waarde van de industriële productie (1) volgens de hoofdactiviteit

NACE Code	Activiteit	2006	2006	2007		
		December		Januari	Februari	Maart
32.2	- Vervaardiging van zendapparatuur voor televisie en radio en van apparatuur voor lijntelefonie en lijntelegrafie	15 412	161 214	9 578	9 480	17 257
32.3	- Vervaardiging van audio- en videoapparatuur	73 498	1 034 440	59 719	54 028	68 836
33	Vervaardiging van medische apparatuur en instrumenten, van precisie- en optische instrumenten en van uurwerken	110 482	1 066 823	90 691	88 354	107 665
33.1	- Vervaardiging van medische apparatuur en instrumenten en van orthopedische artikelen	21 397	240 086	20 944	22 602	23 909
33.2	- Vervaardiging van meet-, regel-, navigatie- en controleapparatuur	66 198	622 955	56 839	50 143	67 359
33.3	- Vervaardiging van apparaten voor de bewaking van industriële processen	14 631	136 884	7 889	10 039	9 597
33.4	- Vervaardiging van optische instrumenten en van foto- en filmapparatuur	7 786	60 865	4 577	5 152	6 284
33.5	- Vervaardiging van uurwerken	470	6 032	442	419	516
34	Vervaardiging en assemblage van auto's, aanhangwagens en opleggers	1 243 877	17 456 212	1 455 744	1 438 104	1 627 829
34.1	- Vervaardiging en assemblage van auto's	888 533	12 549 062	1 041 336	1 023 488	1 153 011
34.2	- Vervaardiging van carrosserieën; vervaardiging van aanhangwagens, caravans en opleggers	139 230	1 647 516	148 101	148 811	167 220
34.3	- Vervaardiging van onderdelen en accessoires voor motorvoertuigen en motoren daarvan	216 114	3 259 633	266 308	265 806	307 597
35	Vervaardiging van overige transportmiddelen	143 806	1 493 107	123 565	122 797	157 237
35.1	- Scheepsbouw en -reparatie	11 948	140 967	10 547	10 255	14 913
35.2	- Vervaardiging van rollend materieel voor spoor- en tramwegen	21 163	230 730	24 023	19 049	32 005
35.3	- Vervaardiging van lucht- en ruimtevaartuigen	106 084	1 049 727	82 462	86 786	102 587
35.4	- Vervaardiging van motorrijwielen en rijwielen	4 611	71 683	6 533	6 707	7 733
36	Vervaardiging van meubelen; overige industrie	223 205	2 664 382	221 918	227 942	245 423
36.1	- Vervaardiging van meubelen	162 141	2 070 832	171 451	181 232	200 112
36.2	- Bewerking van edelstenen en vervaardiging van juwelen en dergelijke artikelen	42 646	345 417	29 478	29 764	23 939
36.4	- Vervaardiging van sportartikelen	958	15 826	623	1 010	1 592
36.5	- Vervaardiging van spellen en speelgoed	8 328	122 161	9 755	7 267	10 162

(1) Leveringen m.i.v. de industriële behandelingen en diensten en aan het buitenland geleverd maakloonwerk.

PRODCOM - Leveringen per activiteit

van de vestiging (voorlopige cijfers in 1 000 EUR) - vervolg

April	Mei	Juni	Juli	Augustus	September	Oktober	NACE Code
12 267	15 127	17 347	10 124	18 861	17 474	19 360	32.2
55 064	60 897	71 544	49 745	63 161	77 315	103 296	32.3
88 641	95 443	117 143	75 774	88 119	106 152	102 467	33
22 596	22 864	24 027	18 512	19 829	23 268	25 896	33.1
51 657	58 566	75 612	45 358	54 389	60 280	59 703	33.2
9 615	9 254	12 530	6 967	9 759	16 094	12 123	33.3
4 171	4 292	4 503	4 583	3 754	6 157	4 297	33.4
602	468	471	354	388	354	449	33.5
1 346 547	1 423 978	1 733 558	1 178 710	1 073 713	1 572 443	1 666 698	34
933 853	1 006 560	1 266 801	820 939	733 635	1 142 316	1 211 757	34.1
149 128	151 612	167 230	148 813	141 563	154 841	170 420	34.2
263 567	265 805	299 527	208 959	198 515	275 285	284 520	34.3
132 636	134 184	148 318	123 474	133 549	142 126	165 529	35
11 476	11 696	10 911	8 043	11 693	10 296	23 261	35.1
23 255	22 740	36 152	21 689	22 518	24 977	29 844	35.2
90 380	91 602	93 576	88 656	94 371	102 131	106 297	35.3
7 523	8 145	7 680	5 087	4 968	4 721	6 127	35.4
209 559	217 427	247 071	174 919	192 416	235 851	261 576	36
169 055	170 531	201 242	134 352	154 305	197 780	206 989	36.1
22 104	26 756	27 980	23 659	19 478	21 596	32 874	36.2
1 707	1 677	1 668	1 142	1 127	553	811	36.4
8 106	8 063	7 523	7 458	9 094	7 416	11 646	36.5

PRODCOM - Leveringen per activiteit

Waarde van de industriële productie (1) volgens de hoofdactiviteit

NACE Code	Activiteit	2006	2006	2007		
		December		Januari	Februari	Maart
36.A	- Overige industrie, m.i.v. de vervaardiging van muziekinstrumenten (36.A = 36.3 + 36.6)	9 132	110 147	10 611	8 669	9 618
	Totaal	12 046 336	151 548 640	12 854 119	12 580 353	14 253 174

(1) Leveringen m.i.v. de industriële behandelingen en diensten en aan het buitenland geleverd maakloonwerk.

PRODCOM - Leveringen per activiteit

van de vestiging (voorlopige cijfers in 1 000 EUR) - vervolg en einde

April	Mei	Juni	Juli	Augustus	September	Oktober	NACE Code
8 587	10 400	8 658	8 308	8 411	8 507	9 257	36.A
12 903 429	13 631 567	14 547 492	12 116 041	11 893 176	13 520 022	14 616 167	

PRODCOM - Tewerkstelling, uren en lonen

Tewerkstelling, uren en lonen volgens de hoofdactiviteit van de vestiging (voorlopige)

NACE Code	Activiteit		2006	2006	2007	
			December		Januari	Februari
14	Overige winning van delfstoffen	Aantal arbeiders	2 605	2 586	2 596	2 683
		Aantal bedienden	807	794	804	815
		Totaal	3 412	3 381	3 400	3 498
		Aantal uren (1)	356 203	431 513	453 534	455 437
		Trimestriële lonen (2)	30 614	106 223		
14.1	- Winning van steen	Aantal arbeiders	1 371	1 341	1 355	1 363
		Aantal bedienden	314	311	316	317
		Totaal	1 685	1 653	1 671	1 680
		Aantal uren (1)	173 281	212 217	223 471	219 199
		Trimestriële lonen (2)	15 636	52 882		
14.2	- Winning van zand en klei	Aantal arbeiders	1 060	1 066	1 072	1 151
		Aantal bedienden	373	361	376	387
		Totaal	1 433	1 427	1 448	1 538
		Aantal uren (1)	151 772	181 641	188 953	200 024
		Trimestriële lonen (2)	11 974	41 709		
14.C	- Overige winning van delfstoffen n.e.g. (14.B = 14.1 + 14.3 + 14.4 + 14.5)	Aantal arbeiders	1 545	1 520	1 524	1 532
		Aantal bedienden	434	433	428	428
		Totaal	1 979	1 953	1 952	1 960
		Aantal uren (1)	204 431	249 871	264 581	255 413
		Trimestriële lonen (2)	18 640	64 514		
1C	Vervaardiging van voedingsmiddelen en dranken (1C=15 m.u.v. slachterijen en melkerijen)	Aantal arbeiders	47 333	46 566	47 182	47 344
		Aantal bedienden	19 396	19 258	19 372	19 480
		Totaal	66 729	65 825	66 554	66 824
		Aantal uren (1)	7 257 275	7 927 869	8 732 367	7 944 573
		Trimestriële lonen (2)	537 753	1 816 783		
15.B	- Productie en verwerking van vlees en vleesproducten (15B= 15.1 m.u.v. slachterijen)	Aantal arbeiders	10 267	10 141	10 174	10 222
		Aantal bedienden	1 931	1 889	2 007	2 008
		Totaal	12 198	12 030	12 181	12 230
		Aantal uren (1)	1 370 426	1 475 020	1 618 635	1 469 588
		Trimestriële lonen (2)	84 981	283 086		
15.2	- Verwerking en conservering van vis en vervaardiging van visproducten	Aantal arbeiders	983	950	961	961
		Aantal bedienden	390	396	396	395
		Totaal	1 373	1 347	1 357	1 356
		Aantal uren (1)	160 798	167 931	181 692	162 641
		Trimestriële lonen (2)	10 116	33 855		
15.3	- Verwerking en conservering van groenten en fruit	Aantal arbeiders	5 661	5 597	5 734	5 747
		Aantal bedienden	1 606	1 601	1 627	1 635
		Totaal	7 267	7 198	7 361	7 382
		Aantal uren (1)	756 338	876 753	977 329	889 364
		Trimestriële lonen (2)	55 598	184 908		
15.4	- Vervaardiging van plantaardige en dierlijke oliën en vetten	Aantal arbeiders	620	629	615	610
		Aantal bedienden	558	553	548	549
		Totaal	1 178	1 182	1 163	1 159
		Aantal uren (1)	132 759	149 087	156 917	140 916
		Trimestriële lonen (2)	13 285	46 370		
15.C	- Consumptie-ijs (15.C = 15.52)	Aantal arbeiders	1 079	1 134	1 126	1 155
		Aantal bedienden	210	210	210	211
		Totaal	1 289	1 344	1 336	1 366
		Aantal uren (1)	115 121	160 588	160 472	166 251
		Trimestriële lonen (2)	8 795	31 811		
15.6	- Vervaardiging van maalderijproducten, zetmeel en zetmeelproducten	Aantal arbeiders	2 131	2 106	2 093	2 080
		Aantal bedienden	1 517	1 552	1 521	1 512
		Totaal	3 648	3 658	3 614	3 592
		Aantal uren (1)	424 265	483 712	507 841	465 963
		Trimestriële lonen (2)	40 112	136 544		
15.7	- Vervaardiging van diervoeders	Aantal arbeiders	1 512	1 481	1 504	1 510
		Aantal bedienden	1 358	1 350	1 353	1 355
		Totaal	2 870	2 831	2 857	2 865
		Aantal uren (1)	330 925	375 262	420 179	377 326
		Trimestriële lonen (2)	26 011	87 653		
15.8	- Vervaardiging van overige	Aantal arbeiders	19 780	19 171	19 664	19 585

(1) Tot december 1998 uren-arbeiders, vanaf januari 1999 uren gepresteerd door de werknemers (bedienden en arbeiders).

(2) Brutolonen en -weden van de werknemers tewerkgesteld in de industriële afdelingen (in 1 000 EUR).

PRODCOM - Tewerkstelling, uren en lonen

cijfers)

Maart	April	Mei	Juni	Juli	Augustus	September	Oktober	NACE Code
2 692	2 687	2 688	2 693	2 697	2 712	2 700	2 703	14
817	828	828	834	851	852	845	851	
3 509	3 515	3 516	3 527	3 548	3 564	3 545	3 554	
512 441	443 749	464 144	488 925	333 666	471 453	456 712	519 115	
28 009			29 128			24 463		
1 357	1 349	1 352	1 359	1 356	1 365	1 360	1 361	14.1
316	319	319	325	325	324	324	326	
1 673	1 668	1 671	1 684	1 681	1 689	1 684	1 687	
247 070	213 262	223 472	229 345	152 105	243 950	211 891	241 021	
13 428			14 516			11 624		
1 169	1 170	1 171	1 170	1 176	1 181	1 172	1 176	14.2
389	391	392	392	407	409	407	408	
1 558	1 561	1 563	1 562	1 583	1 590	1 579	1 584	
224 399	193 864	204 116	222 522	149 224	196 057	210 173	237 772	
11 352			11 707			10 416		
1 523	1 517	1 517	1 523	1 521	1 531	1 528	1 527	14.C
428	437	436	442	444	443	438	443	
1 951	1 954	1 953	1 965	1 965	1 974	1 966	1 970	
288 042	249 885	260 028	266 403	184 442	275 396	246 539	281 343	
16 657			17 421			14 047		
47 011	47 266	46 932	47 046	47 393	47 920	47 901	47 966	1C
19 421	19 491	19 497	19 450	19 437	19 548	19 573	19 579	
66 432	66 757	66 429	66 496	66 830	67 468	67 474	67 545	
8 834 764	7 824 660	7 986 388	8 334 490	7 168 995	7 643 335	8 019 025	9 079 797	
444 088			467 387			416 289		
10 214	10 261	10 188	10 233	10 238	10 274	10 265	10 302	15.B
2 011	2 018	2 018	2 020	2 005	2 008	2 025	2 018	
12 225	12 279	12 206	12 253	12 243	12 282	12 290	12 320	
1 639 157	1 486 603	1 516 184	1 546 285	1 332 167	1 404 850	1 463 646	1 649 766	
69 223			74 056			64 048		
952	950	956	956	967	960	956	973	15.2
391	384	393	396	399	404	397	400	
1 343	1 334	1 349	1 352	1 366	1 364	1 353	1 373	
179 321	164 041	167 456	172 019	152 586	156 183	155 341	184 226	
8 080			8 467			7 347		
5 751	5 822	5 836	5 912	5 945	5 966	5 981	6 105	15.3
1 647	1 752	1 754	1 752	1 753	1 754	1 749	1 749	
7 398	7 574	7 590	7 664	7 698	7 720	7 730	7 854	
973 551	891 802	902 282	950 912	873 929	896 668	933 194	1 095 928	
46 358			48 823			44 776		
612	609	607	610	612	611	615	620	15.4
552	551	550	550	554	557	553	560	
1 164	1 160	1 157	1 160	1 166	1 168	1 168	1 180	
157 626	141 242	141 722	147 440	129 594	134 221	143 486	159 948	
11 735			11 782			11 005		
1 190	1 233	1 227	1 229	1 253	1 250	1 215	1 206	15.C
212	199	199	199	203	202	200	196	
1 402	1 432	1 426	1 428	1 456	1 452	1 415	1 402	
218 094	191 695	199 066	205 902	191 007	152 061	131 176	158 995	
8 019			8 632			7 361		
2 085	1 999	2 017	1 924	1 954	1 954	1 980	1 964	15.6
1 507	1 470	1 470	1 448	1 476	1 479	1 487	1 487	
3 592	3 469	3 487	3 372	3 430	3 433	3 467	3 451	
519 221	451 411	458 871	458 092	422 968	431 012	442 960	512 187	
31 238			33 742			30 286		
1 509	1 515	1 504	1 505	1 505	1 499	1 488	1 488	15.7
1 362	1 354	1 355	1 359	1 355	1 358	1 366	1 367	
2 871	2 869	2 859	2 864	2 860	2 857	2 854	2 855	
417 508	375 729	385 383	394 113	366 282	362 717	370 270	430 123	
21 119			23 179			20 302		
19 293	19 362	19 040	19 083	19 279	19 809	19 974	20 013	15.8

PRODCOM - Tewerkstelling, uren en lonen

Tewerkstelling, uren en lonen volgens de hoofdactiviteit van de vestiging (voorlopige)

NACE Code	Activiteit		2006	2006	2007	
			December		Januari	Februari
	voedingsmiddelen	Aantal bedienden	8 387	8 196	8 303	8 329
		Totaal	28 167	27 367	27 967	27 914
		Aantal uren (1)	3 018 461	3 139 540	3 516 075	3 176 756
		Trimestriële lonen (2)	212 426	692 197		
15.9	- Vervaardiging van dranken	Aantal arbeiders	5 300	5 355	5 311	5 474
		Aantal bedienden	3 439	3 510	3 407	3 486
		Totaal	8 739	8 865	8 718	8 960
		Aantal uren (1)	948 182	1 099 973	1 193 227	1 095 768
		Trimestriële lonen (2)	86 428	320 359		
16	Vervaardiging van tabaksproducten	Aantal arbeiders	1 186	1 218	1 199	1 198
		Aantal bedienden	441	444	444	444
		Totaal	1 627	1 663	1 643	1 642
		Aantal uren (1)	155 451	180 972	209 810	194 907
		Trimestriële lonen (2)	12 736	41 032		
17	Vervaardiging van textiel	Aantal arbeiders	22 161	22 725	22 016	22 004
		Aantal bedienden	4 849	4 867	4 789	4 788
		Totaal	27 010	27 593	26 805	26 792
		Aantal uren (1)	2 620 735	3 182 740	3 458 513	3 208 016
		Trimestriële lonen (2)	159 605	600 944		
17.1	- Bewerken en spinnen van textielvezels	Aantal arbeiders	2 000	2 063	1 994	1 995
		Aantal bedienden	223	228	225	228
		Totaal	2 223	2 291	2 219	2 223
		Aantal uren (1)	191 738	236 602	257 673	235 963
		Trimestriële lonen (2)	10 635	40 968		
17.2	- Weven van textiel	Aantal arbeiders	5 197	5 431	5 159	5 141
		Aantal bedienden	1 211	1 246	1 168	1 158
		Totaal	6 408	6 677	6 327	6 299
		Aantal uren (1)	634 333	769 403	818 895	754 918
		Trimestriële lonen (2)	39 846	149 054		
17.3	- Textielveredeling	Aantal arbeiders	1 322	1 478	1 298	1 297
		Aantal bedienden	318	339	327	327
		Totaal	1 640	1 817	1 625	1 624
		Aantal uren (1)	149 688	203 148	209 176	192 912
		Trimestriële lonen (2)	8 914	36 756		
17.4	- Vervaardiging van geconfectioneerde artikelen van textiel, exclusief kleding	Aantal arbeiders	3 117	3 122	3 181	3 180
		Aantal bedienden	728	722	733	736
		Totaal	3 845	3 845	3 914	3 916
		Aantal uren (1)	374 429	441 544	492 822	458 744
		Trimestriële lonen (2)	21 487	76 995		
17.5	- Vervaardiging van overige textielproducten	Aantal arbeiders	9 803	9 879	9 648	9 665
		Aantal bedienden	2 223	2 183	2 188	2 190
		Totaal	12 026	12 063	11 836	11 855
		Aantal uren (1)	1 194 494	1 436 858	1 575 547	1 468 813
		Trimestriële lonen (2)	74 602	281 529		
17.6	- Vervaardiging van gebreide en gehaakte stoffen	Aantal arbeiders	328	329	334	328
		Aantal bedienden	87	85	88	88
		Totaal	415	415	422	416
		Aantal uren (1)	40 295	49 244	57 818	53 184
		Trimestriële lonen (2)	2 482	8 973		
17.7	- Vervaardiging van gebreide en gehaakte artikelen	Aantal arbeiders	394	421	402	398
		Aantal bedienden	59	62	60	61
		Totaal	453	483	462	459
		Aantal uren (1)	35 758	45 937	46 582	43 482
		Trimestriële lonen (2)	1 639	6 670		
18	Vervaardiging van kleding en bontnijverheid	Aantal arbeiders	3 699	3 790	3 620	3 611
		Aantal bedienden	1 850	1 824	1 826	1 857
		Totaal	5 549	5 614	5 446	5 468
		Aantal uren (1)	513 638	601 210	678 720	605 997
		Trimestriële lonen (2)	31 827	118 852		
18.2	- Vervaardiging van overige kleding en toebehoren	Aantal arbeiders	3 498	3 584	3 426	3 409
		Aantal bedienden	1 814	1 788	1 790	1 818
		Totaal	5 312	5 372	5 216	5 227

(1) Tot december 1998 uren-arbeiders, vanaf januari 1999 uren gepresteerd door de werknemers (bedienden en arbeiders).

(2) Brutolonen en -weden van de werknemers tewerkgesteld in de industriële afdelingen (in 1 000 EUR).

PRODCOM - Tewerkstelling, uren en lonen

cijfers) - vervolg

Maart	April	Mei	Juni	Juli	Augustus	September	Oktober	NACE Code
8 303	8 299	8 297	8 291	8 260	8 332	8 359	8 386	
27 596	27 661	27 337	27 374	27 539	28 141	28 333	28 399	
3 476 807	3 014 026	3 071 354	3 244 223	2 620 841	3 054 574	3 281 783	3 712 264	
170 927			174 274			156 668		
5 405	5 515	5 557	5 594	5 640	5 597	5 427	5 295	15.9
3 436	3 464	3 461	3 435	3 432	3 454	3 437	3 416	
8 841	8 979	9 018	9 029	9 072	9 051	8 864	8 711	
1 253 479	1 108 111	1 144 070	1 215 504	1 079 621	1 051 049	1 097 169	1 176 360	
77 387			84 432			74 496		
1 194	1 185	1 181	1 171	1 182	1 173	1 176	1 178	16
443	432	429	424	410	416	410	418	
1 637	1 617	1 610	1 595	1 592	1 589	1 586	1 596	
209 476	172 570	176 908	190 746	138 145	156 681	172 026	205 836	
9 727			10 314			7 391		
22 089	22 007	21 905	21 847	21 795	21 758	21 726	21 656	17
4 800	4 788	4 779	4 793	4 796	4 826	4 800	4 801	
26 889	26 795	26 684	26 640	26 591	26 584	26 526	26 457	
3 513 966	3 032 379	3 133 715	3 366 010	2 330 072	2 381 998	3 245 434	3 600 206	
152 999			151 105			130 450		
1 995	1 963	1 937	1 926	1 919	1 925	1 915	1 897	17.1
227	225	223	222	221	221	222	224	
2 222	2 188	2 160	2 148	2 140	2 146	2 137	2 121	
258 726	219 986	220 256	244 063	150 741	177 119	233 382	261 544	
10 128			10 213			8 073		
5 143	5 128	5 090	5 077	5 081	5 064	5 062	5 024	17.2
1 152	1 154	1 147	1 145	1 147	1 152	1 152	1 150	
6 295	6 282	6 237	6 222	6 228	6 216	6 214	6 174	
825 354	732 861	740 448	778 786	556 264	507 713	761 817	831 249	
36 560			33 914			30 169		
1 369	1 379	1 377	1 366	1 348	1 329	1 325	1 319	17.3
340	331	334	335	333	338	342	341	
1 709	1 710	1 711	1 701	1 681	1 667	1 667	1 660	
218 814	187 900	195 866	206 911	129 702	151 867	200 909	224 962	
9 360			8 928			7 586		
3 162	3 137	3 120	3 109	3 073	3 097	3 104	3 115	17.4
730	732	732	737	735	751	748	746	
3 892	3 869	3 852	3 846	3 808	3 848	3 852	3 861	
499 101	439 244	450 970	479 426	346 284	360 120	440 202	498 560	
19 713			20 047			18 297		
9 695	9 677	9 662	9 658	9 673	9 645	9 621	9 598	17.5
2 200	2 196	2 194	2 205	2 213	2 219	2 192	2 194	
11 895	11 873	11 856	11 863	11 886	11 864	11 813	11 792	
1 607 009	1 364 360	1 435 263	1 551 851	1 087 102	1 107 082	1 520 435	1 674 942	
73 207			73 822			62 823		
329	327	329	325	323	322	323	329	17.6
90	89	87	87	86	85	83	84	
419	416	416	412	409	407	406	413	
58 878	51 352	46 684	55 952	35 650	32 111	46 095	61 814	
2 463			2 492			2 086		
396	396	390	386	378	376	376	374	17.7
61	61	62	62	61	60	61	62	
457	457	452	448	439	436	437	436	
46 084	36 676	44 228	49 021	24 329	45 986	42 594	47 135	
1 567			1 688			1 416		
3 571	3 559	3 554	3 533	3 528	3 511	3 474	3 456	18
1 838	1 846	1 881	1 876	1 874	1 853	1 846	1 854	
5 409	5 405	5 435	5 409	5 402	5 364	5 320	5 310	
631 035	542 528	595 595	650 868	460 141	541 940	577 224	617 960	
30 520			29 946			27 143		
3 368	3 356	3 352	3 332	3 327	3 311	3 275	3 254	18.2
1 799	1 807	1 842	1 837	1 835	1 813	1 806	1 814	
5 167	5 163	5 194	5 169	5 162	5 124	5 081	5 068	

PRODCOM - Tewerkstelling, uren en lonen

Tewerkstelling, uren en lonen volgens de hoofdactiviteit van de vestiging (voorlopige)

NACE Code	Activiteit	2006		2007		
		December		Januari	Februari	
	Aantal uren (1)	493 660	577 495	653 909	580 584	
	Trimestriële lonen (2)	30 634	114 754			
19	Leernijverheid en vervaardiging van schoeisel	Aantal arbeiders	911	943	892	902
	Aantal bedienden	361	354	366	367	
	Totaal	1 272	1 298	1 258	1 269	
	Aantal uren (1)	125 599	145 495	160 009	142 657	
	Trimestriële lonen (2)	9 812	32 697			
19.A	- Looien, bereiden en vervaardiging van lederen artikelen, behalve schoeisel (19.A = 19.1 + 19.2)	Aantal arbeiders	##	##	##	##
	Aantal bedienden	##	##	##	##	
	Totaal	1 068	1 086	1 068	1 074	
	Aantal uren (1)	108 804	124 472	135 570	121 947	
	Trimestriële lonen (2)	8 754	29 118			
19.3	- Vervaardiging van schoeisel	Aantal arbeiders	##	##	##	##
	Aantal bedienden	##	##	##	##	
	Totaal	204	211	190	195	
	Aantal uren (1)	16 795	21 023	24 439	20 710	
	Trimestriële lonen (2)	1 059	3 579			
20	Houtindustrie en vervaardiging van artikelen van hout en van kurk, exclusief meubelen; vervaardiging van	Aantal arbeiders	8 172	8 086	8 117	8 155
	Aantal bedienden	2 284	2 222	2 301	2 322	
	Totaal	10 456	10 308	10 418	10 477	
	Aantal uren (1)	1 179 966	1 354 960	1 458 237	1 350 669	
	Trimestriële lonen (2)	66 774	246 980			
20.1	- Zagen en schaven van hout, impregneren van hout	Aantal arbeiders	1 301	1 261	1 292	1 318
	Aantal bedienden	311	295	314	314	
	Totaal	1 612	1 557	1 606	1 632	
	Aantal uren (1)	168 242	193 426	220 439	208 208	
	Trimestriële lonen (2)	8 561	31 748			
20.2	- Vervaardiging van panelen en platen van hout	Aantal arbeiders	2 744	2 770	2 724	2 724
	Aantal bedienden	803	776	821	822	
	Totaal	3 547	3 547	3 545	3 546	
	Aantal uren (1)	448 501	501 107	526 579	459 565	
	Trimestriële lonen (2)	26 800	99 851			
20.3	- Vervaardiging van schrijn- en timmerwerk	Aantal arbeiders	2 963	2 910	2 945	2 957
	Aantal bedienden	808	788	813	831	
	Totaal	3 771	3 699	3 758	3 788	
	Aantal uren (1)	398 216	470 596	503 374	492 333	
	Trimestriële lonen (2)	22 677	82 398			
20.4	- Vervaardiging van houten emballage	Aantal arbeiders	820	794	814	823
	Aantal bedienden	151	149	148	149	
	Totaal	971	943	962	972	
	Aantal uren (1)	100 273	118 690	128 821	120 914	
	Trimestriële lonen (2)	5 449	20 738			
20.5	- Vervaardiging van overige artikelen van hout, van kurk en riet en van vlechtwerk	Aantal arbeiders	344	348	342	333
	Aantal bedienden	211	210	205	206	
	Totaal	555	559	547	539	
	Aantal uren (1)	64 734	71 140	79 024	69 649	
	Trimestriële lonen (2)	3 287	12 245			
21	Vervaardiging van pulp, papier en papierwaren	Aantal arbeiders	10 391	10 585	10 417	10 435
	Aantal bedienden	3 530	3 601	3 534	3 549	
	Totaal	13 921	14 187	13 951	13 984	
	Aantal uren (1)	1 490 919	1 772 075	1 907 930	1 752 044	
	Trimestriële lonen (2)	130 432	448 292			
21.1	- Vervaardiging van papierpulp, papier en karton	Aantal arbeiders	2 934	2 963	2 949	2 948
	Aantal bedienden	1 199	1 205	1 200	1 192	
	Totaal	4 133	4 169	4 149	4 140	
	Aantal uren (1)	460 489	518 394	520 511	499 779	
	Trimestriële lonen (2)	46 552	159 482			
21.2	- Vervaardiging van artikelen van papier en karton	Aantal arbeiders	7 457	7 622	7 468	7 487
	Aantal bedienden	2 331	2 396	2 334	2 357	
	Totaal	9 788	10 018	9 802	9 844	
	Aantal uren (1)	1 030 430	1 253 681	1 387 419	1 252 265	
	Trimestriële lonen (2)	83 881	288 810			

(1) Tot december 1998 uren-arbeiders, vanaf januari 1999 uren gepresteerd door de werknemers (bedienden en arbeiders).

(2) Brutolonen en -weden van de werknemers tewerkgesteld in de industriële afdelingen (in 1 000 EUR).

PRODCOM - Tewerkstelling, uren en lonen

cijfers) - vervolg

Maart	April	Mei	Juni	Juli	Augustus	September	Oktober	NACE Code
601 752	517 451	569 442	621 178	440 921	527 330	550 460	588 381	
29 462			28 813			26 168		
894	889	887	885	880	877	868	869	19
366	368	366	364	365	364	366	368	
1 260	1 257	1 253	1 249	1 245	1 241	1 234	1 237	
161 428	141 667	144 462	160 385	102 571	135 357	147 853	160 111	
7 852			9 245			7 088		
##	##	##	##	##	##	##	##	19.A
##	##	##	##	##	##	##	##	
1 065	1 064	1 062	1 057	1 054	1 051	1 051	1 048	
139 624	124 385	125 136	138 995	90 853	113 752	127 766	138 710	
7 005			8 460			6 343		
##	##	##	##	##	##	##	##	19.3
##	##	##	##	##	##	##	##	
195	193	191	192	191	190	183	189	
21 804	17 282	19 326	21 390	11 718	21 605	20 087	21 401	
848			784			745		
8 175	8 229	8 163	8 202	8 158	8 226	8 173	8 277	20
2 329	2 353	2 359	2 350	2 349	2 375	2 392	2 413	
10 504	10 582	10 522	10 552	10 507	10 601	10 565	10 690	
1 550 545	1 374 833	1 423 119	1 490 715	1 037 879	1 342 438	1 413 498	1 615 595	
65 033			68 703			59 251		
1 324	1 364	1 367	1 375	1 367	1 392	1 398	1 387	20.1
324	332	339	338	338	342	344	347	
1 648	1 696	1 706	1 713	1 705	1 734	1 742	1 734	
234 958	216 437	224 089	235 063	164 597	209 501	224 999	253 496	
8 420			9 270			8 063		
2 736	2 746	2 736	2 744	2 716	2 697	2 679	2 771	20.2
831	840	841	828	827	829	829	848	
3 567	3 586	3 577	3 572	3 543	3 526	3 508	3 619	
550 701	504 972	519 252	529 134	427 699	471 942	492 193	562 211	
26 685			28 264			24 722		
2 967	2 974	2 924	2 945	2 955	2 994	2 961	2 976	20.3
822	828	827	830	829	842	853	850	
3 789	3 802	3 751	3 775	3 784	3 836	3 814	3 826	
554 670	468 982	489 280	529 183	291 161	475 740	508 901	576 833	
21 455			22 467			18 625		
817	817	807	809	811	831	825	830	20.4
147	150	152	151	151	152	154	158	
964	967	959	960	962	983	979	988	
133 147	117 755	121 027	124 107	108 552	119 835	121 434	142 934	
5 467			5 486			5 150		
331	328	329	329	309	312	310	313	20.5
205	203	200	203	204	210	212	210	
536	531	529	532	513	522	522	523	
77 069	66 687	69 471	73 228	45 870	65 420	65 971	80 121	
3 006			3 216			2 692		
10 427	10 454	10 372	10 330	10 288	10 245	10 213	10 183	21
3 537	3 534	3 529	3 504	3 485	3 470	3 390	3 381	
13 964	13 988	13 901	13 834	13 773	13 715	13 603	13 564	
1 925 207	1 682 873	1 727 196	1 799 828	1 520 087	1 534 463	1 670 453	1 898 290	
107 081			110 850			95 334		
2 940	2 955	2 933	2 903	2 890	2 860	2 828	2 824	21.1
1 178	1 186	1 181	1 175	1 166	1 153	1 145	1 138	
4 118	4 141	4 114	4 078	4 056	4 013	3 973	3 962	
551 262	484 767	493 390	504 144	438 513	430 884	469 183	521 052	
37 369			40 454			35 290		
7 487	7 499	7 439	7 427	7 398	7 385	7 385	7 359	21.2
2 359	2 348	2 348	2 329	2 319	2 317	2 245	2 243	
9 846	9 847	9 787	9 756	9 717	9 702	9 630	9 602	
1 373 945	1 198 106	1 233 806	1 295 684	1 081 574	1 103 579	1 201 270	1 377 238	
69 712			70 396			60 045		

PRODCOM - Tewerkstelling, uren en lonen

Tewerkstelling, uren en lonen volgens de hoofdactiviteit van de vestiging (voorlopige)

NACE Code	Activiteit		2006	2006	2007	
			December		Januari	Februari
22	Uitgeverijen, drukkerijen en reproductie van opgenomen media	Aantal arbeiders	10 259	10 259	10 186	10 157
		Aantal bedienden	13 480	13 492	13 516	13 525
		Totaal	23 739	23 751	23 702	23 682
		Aantal uren (1)	2 731 203	3 032 803	3 299 007	2 996 540
		Trimestriële lonen (2)	241 439	828 351		
22.A	- Uitgeverijen en reproductie van opgenomen media (22.A = 22.1 + 22.3)	Aantal arbeiders	1 237	1 246	1 188	1 189
		Aantal bedienden	9 020	9 020	9 038	9 023
		Totaal	10 257	10 267	10 226	10 212
		Aantal uren (1)	1 242 904	1 355 202	1 461 857	1 318 481
		Trimestriële lonen (2)	118 907	416 260		
22.2	- Drukkerijen en diensten in verband met drukkerijen	Aantal arbeiders	9 022	9 013	8 998	8 968
		Aantal bedienden	4 460	4 471	4 478	4 502
		Totaal	13 482	13 484	13 476	13 470
		Aantal uren (1)	1 488 299	1 677 600	1 837 150	1 678 059
		Trimestriële lonen (2)	122 532	412 090		
24	Vervaardiging van chemische producten	Aantal arbeiders	27 766	27 875	27 355	27 220
		Aantal bedienden	37 952	37 549	37 490	37 574
		Totaal	65 718	65 425	64 845	64 794
		Aantal uren (1)	7 123 163	8 256 488	9 106 275	8 337 154
		Trimestriële lonen (2)	860 119	3 013 787		
24.1	- Vervaardiging van chemische basisproducten	Aantal arbeiders	12 400	12 324	12 305	12 282
		Aantal bedienden	15 151	15 062	15 523	15 479
		Totaal	27 551	27 387	27 828	27 761
		Aantal uren (1)	3 138 117	3 477 108	3 907 503	3 529 073
		Trimestriële lonen (2)	384 006	1 343 150		
24.2	- Vervaardiging van verdelgingsmiddelen en van andere chemische producten voor de landbouw	Aantal arbeiders	81	80	81	81
		Aantal bedienden	259	277	253	254
		Totaal	340	357	334	335
		Aantal uren (1)	32 249	43 645	46 604	43 486
		Trimestriële lonen (2)	4 813	16 673		
24.3	- Vervaardiging van verf, vernis e.d., drukinkt en mastiek	Aantal arbeiders	1 170	1 197	1 111	1 088
		Aantal bedienden	2 019	1 998	2 016	2 000
		Totaal	3 189	3 196	3 127	3 088
		Aantal uren (1)	367 512	440 049	448 244	426 443
		Trimestriële lonen (2)	37 404	130 848		
24.4	- Vervaardiging van farmaceutische en van chemische en botanische producten voor medicinaal gebruik	Aantal arbeiders	5 875	5 899	5 833	5 815
		Aantal bedienden	13 142	12 726	13 234	13 358
		Totaal	19 017	18 626	19 067	19 173
		Aantal uren (1)	1 978 281	2 358 372	2 716 306	2 528 605
		Trimestriële lonen (2)	257 137	889 099		
24.5	- Vervaardiging van zeep, wasmiddelen, poets- en reinigingsmiddelen, parfums en cosmetische artikelen	Aantal arbeiders	2 781	2 752	2 790	2 794
		Aantal bedienden	1 614	1 598	1 613	1 626
		Totaal	4 395	4 350	4 403	4 420
		Aantal uren (1)	450 008	530 218	609 609	555 825
		Trimestriële lonen (2)	38 721	133 826		
24.A	- Vervaardiging van overige chemische producten, m.i.v. voor de landbouw (24.A = 24.2 + 24.6)	Aantal arbeiders	3 921	4 064	3 703	3 688
		Aantal bedienden	5 620	5 758	4 736	4 747
		Totaal	9 541	9 822	8 439	8 435
		Aantal uren (1)	974 257	1 208 360	1 163 406	1 060 653
		Trimestriële lonen (2)	127 170	460 813		
24.6	- Vervaardiging van overige chemische producten	Aantal arbeiders	3 840	3 984	3 622	3 607
		Aantal bedienden	5 361	5 480	4 483	4 493
		Totaal	9 201	9 465	8 105	8 100
		Aantal uren (1)	942 008	1 164 715	1 116 802	1 017 167
		Trimestriële lonen (2)	122 357	444 140		
24.7	- Vervaardiging van synthetische en kunstmatige vezels	Aantal arbeiders	1 619	1 636	1 613	1 553
		Aantal bedienden	406	405	368	364
		Totaal	2 025	2 041	1 981	1 917
		Aantal uren (1)	214 988	242 379	261 207	236 555
		Trimestriële lonen (2)	15 682	56 052		
25	Vervaardiging van producten van rubber	Aantal arbeiders	17 744	17 640	17 747	17 803

(1) Tot december 1998 uren-arbeiders, vanaf januari 1999 uren gepresteerd door de werknemers (bedienden en arbeiders).

(2) Brutolonen en -weden van de werknemers tewerkgesteld in de industriële afdelingen (in 1 000 EUR).

PRODCOM - Tewerkstelling, uren en lonen

cijfers) - vervolg

Maart	April	Mei	Juni	Juli	Augustus	September	Oktober	NACE Code
10 208	10 205	10 167	10 140	10 187	10 190	10 176	10 188	22
13 582	13 565	13 525	13 513	13 503	13 524	13 510	13 507	
23 790	23 770	23 692	23 653	23 690	23 714	23 686	23 695	
3 350 483	2 957 854	3 032 039	3 107 727	2 468 774	2 869 895	2 992 197	3 429 579	
195 120			215 982			183 803		
1 180	1 173	1 197	1 194	1 197	1 205	1 203	1 204	22.A
9 048	9 050	9 025	9 022	8 993	8 977	8 965	8 963	
10 228	10 223	10 222	10 216	10 190	10 182	10 168	10 167	
1 473 352	1 299 433	1 368 628	1 365 732	1 151 750	1 262 905	1 289 063	1 498 580	
94 318			112 048			92 221		
9 028	9 032	8 970	8 946	8 990	8 985	8 973	8 984	22.2
4 534	4 515	4 500	4 491	4 510	4 547	4 545	4 544	
13 562	13 547	13 470	13 437	13 500	13 532	13 518	13 528	
1 877 131	1 658 421	1 663 411	1 741 995	1 317 024	1 606 990	1 703 134	1 930 999	
100 802			103 934			91 582		
27 125	27 108	27 055	26 952	26 967	27 017	27 122	27 213	24
37 593	37 609	37 248	37 302	37 418	37 447	37 587	37 653	
64 718	64 717	64 303	64 254	64 385	64 464	64 709	64 866	
9 299 656	8 111 957	8 244 927	8 562 250	7 213 550	7 514 820	8 146 662	9 242 855	
729 902			765 458			711 205		
12 236	12 184	12 162	12 131	12 156	12 134	12 192	12 254	24.1
15 503	15 440	15 417	15 418	15 481	15 483	15 553	15 561	
27 739	27 624	27 579	27 549	27 637	27 617	27 745	27 815	
3 934 577	3 445 167	3 528 616	3 576 379	3 132 060	3 215 649	3 454 383	3 902 366	
335 439			357 518			310 682		
81	81	82	85	86	85	84	84	24.2
251	233	231	239	232	232	231	231	
332	314	313	324	318	317	315	315	
48 831	40 121	40 591	46 527	36 089	34 202	38 871	43 453	
3 897			4 364			3 213		
1 093	1 158	1 154	1 152	1 146	1 141	1 159	1 163	24.3
2 010	2 044	2 024	2 024	2 029	1 998	2 014	2 013	
3 103	3 202	3 178	3 176	3 175	3 139	3 173	3 176	
459 437	426 751	433 607	448 376	369 046	399 849	419 196	484 746	
31 301			36 450			31 522		
5 759	5 738	5 761	5 763	5 754	5 807	5 806	5 812	24.4
13 360	13 428	13 486	13 513	13 599	13 655	13 726	13 777	
19 119	19 166	19 247	19 276	19 353	19 462	19 532	19 589	
2 865 844	2 463 609	2 516 048	2 703 909	2 171 183	2 341 457	2 534 892	2 901 763	
227 466			222 873			243 992		
2 796	2 799	2 788	2 740	2 730	2 725	2 732	2 742	24.5
1 635	1 642	1 643	1 641	1 652	1 646	1 649	1 657	
4 431	4 441	4 431	4 381	4 382	4 371	4 381	4 399	
608 724	537 795	540 717	567 171	509 705	497 019	541 864	618 606	
32 415			34 612			31 439		
3 696	3 682	3 639	3 624	3 633	3 620	3 633	3 642	24.A
4 713	4 686	4 305	4 334	4 285	4 290	4 271	4 268	
8 409	8 368	7 944	7 958	7 918	7 910	7 904	7 910	
1 173 297	1 002 385	982 314	1 018 893	848 789	880 343	955 049	1 079 339	
90 206			99 809			81 434		
3 615	3 601	3 557	3 539	3 547	3 535	3 549	3 558	24.6
4 462	4 453	4 074	4 095	4 053	4 058	4 040	4 037	
8 077	8 054	7 631	7 634	7 600	7 593	7 589	7 595	
1 124 466	962 264	941 723	972 366	812 700	846 141	916 178	1 035 886	
86 308			95 445			78 221		
1 545	1 547	1 551	1 542	1 548	1 590	1 600	1 600	24.7
372	369	373	372	372	375	374	377	
1 917	1 916	1 924	1 914	1 920	1 965	1 974	1 977	
257 777	236 250	243 625	247 522	182 767	180 503	241 278	256 035	
13 075			14 196			12 135		
17 819	17 781	17 788	17 844	17 829	17 907	17 867	17 940	25

PRODCOM - Tewerkstelling, uren en lonen

Tewerkstelling, uren en lonen volgens de hoofdactiviteit van de vestiging (voorlopige)

NACE Code	Activiteit		2006	2006	2007	
			December		Januari	Februari
	en kunststof	Aantal bedienden	7 545	7 615	7 594	7 584
		Totaal	25 289	25 256	25 341	25 387
		Aantal uren (1)	2 604 017	3 200 892	3 565 720	3 264 754
		Trimestriële lonen (2)	228 627	784 488		
25.1	- Vervaardiging van producten van rubber	Aantal arbeiders	1 825	1 858	1 819	1 837
		Aantal bedienden	691	735	692	692
		Totaal	2 516	2 593	2 511	2 529
		Aantal uren (1)	250 025	318 968	351 588	319 627
		Trimestriële lonen (2)	24 465	81 721		
25.2	- Vervaardiging van producten van kunststof	Aantal arbeiders	15 919	15 782	15 928	15 966
		Aantal bedienden	6 854	6 879	6 902	6 892
		Totaal	22 773	22 662	22 830	22 858
		Aantal uren (1)	2 353 992	2 881 923	3 214 132	2 945 127
		Trimestriële lonen (2)	204 161	702 767		
26	Vervaardiging van overige niet-metaalhoudende minerale producten	Aantal arbeiders	20 531	20 499	20 538	20 498
		Aantal bedienden	6 664	6 759	6 843	6 878
		Totaal	27 195	27 259	27 381	27 376
		Aantal uren (1)	2 987 219	3 511 080	3 620 401	3 532 020
		Trimestriële lonen (2)	238 462	843 608		
26.1	- Vervaardiging van glas en glaswerk	Aantal arbeiders	6 808	6 890	6 739	6 696
		Aantal bedienden	2 181	2 308	2 168	2 171
		Totaal	8 989	9 199	8 907	8 867
		Aantal uren (1)	990 544	1 163 659	1 159 463	1 108 418
		Trimestriële lonen (2)	80 680	298 141		
26.A	- Vervaardiging van keramische tegels, plavuizen, behalve dakpannen en bakstenen (26.A = 26.2 + 26.3)	Aantal arbeiders	723	753	719	718
		Aantal bedienden	210	218	213	213
		Totaal	933	971	932	931
		Aantal uren (1)	93 628	119 781	128 492	121 665
		Trimestriële lonen (2)	7 808	28 664		
26.4	- Vervaardiging van dakpannen, bakstenen, tegels en overige producten voor de bouw van gebakken klei	Aantal arbeiders	1 610	1 596	1 667	1 663
		Aantal bedienden	354	341	546	540
		Totaal	1 964	1 937	2 213	2 203
		Aantal uren (1)	220 548	246 651	312 783	283 604
		Trimestriële lonen (2)	16 995	56 069		
26.5	- Vervaardiging van cement, kalk en gips	Aantal arbeiders	1 019	1 031	995	992
		Aantal bedienden	673	680	679	685
		Totaal	1 692	1 711	1 674	1 677
		Aantal uren (1)	207 934	233 554	246 586	217 904
		Trimestriële lonen (2)	21 734	81 854		
26.6	- Vervaardiging van artikelen van beton, gips en cement	Aantal arbeiders	8 453	8 317	8 479	8 462
		Aantal bedienden	2 510	2 482	2 501	2 529
		Totaal	10 963	10 800	10 980	10 991
		Aantal uren (1)	1 194 251	1 405 930	1 413 914	1 445 338
		Trimestriële lonen (2)	90 819	307 424		
26.7	- Houwen, bewerken en afwerken van bouw- en siersteen	Aantal arbeiders	1 052	1 046	1 058	1 075
		Aantal bedienden	321	319	321	319
		Totaal	1 373	1 366	1 379	1 394
		Aantal uren (1)	147 855	176 015	175 981	181 539
		Trimestriële lonen (2)	8 936	32 208		
26.8	- Vervaardiging van overige niet-metaalhoudende minerale producten	Aantal arbeiders	866	862	881	892
		Aantal bedienden	415	409	415	421
		Totaal	1 281	1 271	1 296	1 313
		Aantal uren (1)	132 459	165 488	183 182	173 552
		Trimestriële lonen (2)	11 490	39 248		
27	Vervaardiging van metalen in primaire vorm	Aantal arbeiders	22 461	22 361	22 519	22 517
		Aantal bedienden	9 357	9 301	9 357	9 360
		Totaal	31 818	31 662	31 876	31 877
		Aantal uren (1)	3 625 623	4 059 940	4 463 851	4 091 218
		Trimestriële lonen (2)	337 786	1 225 845		
27.1	- Vervaardiging van ijzer en staal en van ferrolegeringen	Aantal arbeiders	12 055	12 073	12 044	12 040
		Aantal bedienden	5 180	5 123	5 148	5 155
		Totaal	17 235	17 197	17 192	17 195

(1) Tot december 1998 uren-arbeiders, vanaf januari 1999 uren gepresteerd door de werknemers (bedienden en arbeiders).

(2) Brutolonen en -weden van de werknemers tewerkgesteld in de industriële afdelingen (in 1 000 EUR).

PRODCOM - Tewerkstelling, uren en lonen

cijfers) - vervolg

Maart	April	Mei	Juni	Juli	Augustus	September	Oktober	NACE Code
7 635	7 636	7 621	7 656	7 660	7 694	7 704	7 701	
25 454	25 417	25 409	25 500	25 489	25 601	25 571	25 641	
3 643 454	3 199 103	3 290 468	3 472 566	2 587 186	2 927 560	3 300 865	3 733 476	
188 052			202 042			176 616		
1 845	1 843	1 854	1 850	1 853	1 852	1 863	1 885	25.1
692	699	703	704	714	715	721	721	
2 537	2 542	2 557	2 554	2 567	2 567	2 584	2 606	
360 488	309 064	318 470	337 330	254 237	293 253	331 900	374 207	
18 729			19 614			17 907		
15 974	15 938	15 934	15 994	15 976	16 055	16 004	16 055	25.2
6 943	6 937	6 918	6 952	6 946	6 979	6 983	6 980	
22 917	22 875	22 852	22 946	22 922	23 034	22 987	23 035	
3 282 966	2 890 039	2 971 998	3 135 236	2 332 949	2 634 307	2 968 965	3 359 269	
169 323			182 429			158 710		
20 573	20 643	20 693	20 809	20 624	20 673	20 655	20 650	26
6 894	6 889	6 907	6 935	6 885	6 881	6 910	6 912	
27 467	27 532	27 600	27 744	27 509	27 554	27 565	27 562	
3 953 140	3 497 708	3 563 695	3 801 176	2 591 960	3 374 985	3 596 635	4 035 576	
212 102			221 583			188 993		
6 699	6 712	6 779	6 858	6 720	6 725	6 694	6 662	26.1
2 163	2 150	2 155	2 166	2 138	2 130	2 132	2 120	
8 862	8 862	8 934	9 024	8 858	8 855	8 826	8 782	
1 233 665	1 096 447	1 112 442	1 169 419	909 285	974 344	1 103 247	1 219 962	
71 370			73 794			65 243		
721	725	725	741	746	745	739	740	26.A
218	220	222	225	221	219	223	217	
939	945	947	966	967	964	962	957	
133 037	114 208	119 032	126 415	104 079	99 291	119 332	135 789	
7 148			7 094			6 608		
1 667	1 673	1 665	1 685	1 693	1 710	1 701	1 694	26.4
544	542	533	537	542	545	545	548	
2 211	2 215	2 198	2 222	2 235	2 255	2 246	2 242	
311 932	273 916	276 335	287 619	237 544	251 939	269 388	317 747	
16 189			18 118			14 661		
992	988	988	988	979	966	973	979	26.5
688	693	692	691	692	693	694	694	
1 680	1 681	1 680	1 679	1 671	1 659	1 667	1 673	
232 481	220 595	226 288	230 319	211 007	212 361	212 557	247 543	
21 735			19 525			17 158		
8 519	8 566	8 531	8 538	8 491	8 521	8 556	8 579	26.6
2 542	2 540	2 565	2 574	2 556	2 555	2 575	2 587	
11 061	11 106	11 096	11 112	11 047	11 076	11 131	11 166	
1 641 512	1 447 435	1 461 367	1 590 693	907 701	1 472 832	1 526 161	1 701 943	
77 432			83 094			68 668		
1 090	1 097	1 105	1 103	1 096	1 105	1 096	1 092	26.7
318	321	317	320	315	316	317	321	
1 408	1 418	1 422	1 423	1 411	1 421	1 413	1 413	
207 076	176 064	196 085	209 085	96 792	194 547	192 383	218 241	
8 165			8 913			7 380		
885	882	900	896	899	901	896	904	26.8
421	423	423	422	421	423	424	425	
1 306	1 305	1 323	1 318	1 320	1 324	1 320	1 329	
193 437	169 043	172 146	187 626	125 552	169 671	173 567	194 351	
10 063			11 045			9 275		
22 584	22 560	22 533	22 498	22 508	22 527	22 539	22 538	27
9 371	9 365	9 354	9 324	9 406	9 427	9 442	9 441	
31 955	31 925	31 887	31 822	31 914	31 954	31 981	31 979	
4 527 674	3 997 571	4 146 574	4 166 784	3 492 420	3 530 009	4 048 192	4 501 557	
319 399			319 777			273 192		
12 097	12 073	12 033	12 004	11 928	11 919	11 924	11 927	27.1
5 160	5 161	5 158	5 127	5 173	5 171	5 175	5 173	
17 257	17 234	17 191	17 131	17 101	17 090	17 099	17 100	

PRODCOM - Tewerkstelling, uren en lonen

Tewerkstelling, uren en lonen volgens de hoofdactiviteit van de vestiging (voorlopige)

NACE Code	Activiteit	2006		2007	
		December		Januari	Februari
	Aantal uren (1)	2 051 977	2 232 986	2 395 072	2 193 787
	Trimestriële lonen (2)	186 658	702 769		
27.2	- Vervaardiging van buizen				
	Aantal arbeiders	696	668	695	697
	Aantal bedienden	163	164	166	168
	Totaal	859	833	861	865
	Aantal uren (1)	82 424	101 510	120 365	110 174
	Trimestriële lonen (2)	7 039	23 345		
27.3	- Overige eerste verwerking van ijzer en staal				
	Aantal arbeiders	2 535	2 546	2 565	2 577
	Aantal bedienden	1 090	1 095	1 103	1 096
	Totaal	3 625	3 641	3 668	3 673
	Aantal uren (1)	380 364	451 373	528 364	475 927
	Trimestriële lonen (2)	39 063	134 301		
27.4	- Productie van non-ferrometalen				
	Aantal arbeiders	5 660	5 544	5 669	5 656
	Aantal bedienden	2 601	2 580	2 611	2 613
	Totaal	8 261	8 125	8 280	8 269
	Aantal uren (1)	914 378	1 034 309	1 152 423	1 064 017
	Trimestriële lonen (2)	90 136	309 913		
27.5	- Gieten van metalen				
	Aantal arbeiders	1 515	1 528	1 546	1 547
	Aantal bedienden	323	337	329	328
	Totaal	1 838	1 865	1 875	1 875
	Aantal uren (1)	196 480	239 760	267 627	247 313
	Trimestriële lonen (2)	14 891	55 516		
28	Vervaardiging van producten van metaal				
	Aantal arbeiders	37 556	37 232	37 352	37 518
	Aantal bedienden	11 598	11 484	11 724	11 811
	Totaal	49 154	48 716	49 076	49 329
	Aantal uren (1)	5 085 987	6 124 735	6 726 802	6 375 682
	Trimestriële lonen (2)	401 584	1 347 794		
28.1	- Vervaardiging van metalen constructiewerken voor de bouw				
	Aantal arbeiders	12 917	12 655	12 712	12 841
	Aantal bedienden	3 685	3 617	3 706	3 749
	Totaal	16 602	16 273	16 418	16 590
	Aantal uren (1)	1 698 823	2 041 644	2 206 109	2 139 197
	Trimestriële lonen (2)	124 374	414 431		
28.2	- Vervaardiging van tanks, reservoirs en bergingsmiddelen, van metaal; vervaardiging van radiatoren en ketels				
	Aantal arbeiders	4 662	4 721	4 722	4 731
	Aantal bedienden	1 910	1 908	1 942	1 952
	Totaal	6 572	6 629	6 664	6 683
	Aantal uren (1)	695 998	833 308	886 383	850 664
	Trimestriële lonen (2)	60 066	201 192		
28.3	- Vervaardiging van stoomketels				
	Aantal arbeiders	3 504	3 218	3 408	3 417
	Aantal bedienden	973	903	993	992
	Totaal	4 477	4 122	4 401	4 409
	Aantal uren (1)	465 551	519 936	575 710	555 896
	Trimestriële lonen (2)	36 089	116 133		
28.4	- Smeden, persen, stampen en profielwalsen van metaal; poedermetallurgie				
	Aantal arbeiders	935	928	923	914
	Aantal bedienden	254	254	261	268
	Totaal	1 189	1 182	1 184	1 182
	Aantal uren (1)	124 328	154 425	166 550	155 472
	Trimestriële lonen (2)	8 148	29 983		
28.5	- Oppervlaktebehandeling en bekleding van metaal; algemene metaalbewerking				
	Aantal arbeiders	8 001	8 073	8 107	8 196
	Aantal bedienden	1 962	1 996	2 022	2 057
	Totaal	9 963	10 069	10 129	10 253
	Aantal uren (1)	1 035 574	1 269 743	1 435 015	1 308 882
	Trimestriële lonen (2)	83 016	277 718		
28.6	- Vervaardiging van scharen, messen, bestekken, gereedschap en ijzerwaren				
	Aantal arbeiders	1 680	1 716	1 701	1 634
	Aantal bedienden	787	783	774	774
	Totaal	2 467	2 500	2 475	2 408
	Aantal uren (1)	263 483	320 310	352 305	326 486
	Trimestriële lonen (2)	23 073	79 623		
28.7	- Vervaardiging van overige producten van metaal				
	Aantal arbeiders	5 857	5 918	5 779	5 785
	Aantal bedienden	2 027	2 021	2 026	2 019
	Totaal	7 884	7 939	7 805	7 804
	Aantal uren (1)	802 230	985 367	1 104 730	1 039 085
	Trimestriële lonen (2)	66 818	228 713		

(1) Tot december 1998 uren-arbeiders, vanaf januari 1999 uren gepresteerd door de werknemers (bedienden en arbeiders).

(2) Brutolonen en -weden van de werknemers tewerkgesteld in de industriële afdelingen (in 1 000 EUR).

PRODCOM - Tewerkstelling, uren en lonen

cijfers) - vervolg

Maart	April	Mei	Juni	Juli	Augustus	September	Oktober	NACE Code
2 424 841	2 156 480	2 271 035	2 186 332	1 954 210	1 891 186	2 149 317	2 375 374	
185 648			179 774			152 146		
713	718	722	715	721	726	726	729	27.2
171	170	170	172	172	171	170	172	
884	888	892	887	893	897	896	901	
124 398	110 138	111 790	115 099	87 026	96 179	111 112	129 286	
6 071			6 207			5 460		
2 589	2 598	2 592	2 592	2 602	2 610	2 618	2 634	27.3
1 101	1 098	1 099	1 100	1 106	1 117	1 118	1 128	
3 690	3 696	3 691	3 692	3 708	3 727	3 736	3 762	
536 314	462 402	470 945	503 794	345 387	394 968	478 455	542 687	
35 005			35 860			29 678		
5 635	5 631	5 653	5 669	5 740	5 747	5 733	5 701	27.4
2 611	2 610	2 602	2 600	2 629	2 639	2 647	2 634	
8 246	8 241	8 255	8 269	8 369	8 386	8 380	8 335	
1 164 973	1 039 696	1 060 549	1 098 544	919 390	936 647	1 055 200	1 160 619	
79 059			84 103			74 343		
1 550	1 540	1 533	1 518	1 517	1 525	1 538	1 547	27.5
328	326	325	325	326	329	332	334	
1 878	1 866	1 858	1 843	1 843	1 854	1 870	1 881	
277 148	228 855	232 255	263 015	186 407	211 029	254 108	293 591	
13 617			13 833			11 565		
37 737	37 844	37 903	38 042	37 989	38 286	38 414	38 495	28
11 900	11 972	12 034	12 043	12 040	12 135	12 201	12 300	
49 637	49 816	49 937	50 085	50 029	50 421	50 615	50 795	
7 131 752	6 306 727	6 431 584	6 846 454	4 903 600	5 861 636	6 496 178	7 531 675	
335 467			356 637			305 941		
12 881	12 930	12 938	12 997	12 964	13 095	13 158	13 209	28.1
3 796	3 806	3 832	3 827	3 796	3 855	3 860	3 875	
16 677	16 736	16 770	16 824	16 760	16 950	17 018	17 084	
2 405 246	2 099 491	2 176 258	2 320 281	1 496 582	2 061 023	2 223 311	2 542 785	
102 827			109 163			94 329		
4 745	4 693	4 681	4 682	4 688	4 691	4 686	4 703	28.2
1 946	1 957	1 963	1 967	1 970	1 979	1 999	1 995	
6 691	6 650	6 644	6 649	6 658	6 670	6 685	6 698	
932 940	860 225	819 665	879 606	738 912	750 274	818 443	1 030 269	
48 477			54 896			43 768		
3 358	3 387	3 418	3 396	3 453	3 474	3 493	3 493	28.3
1 003	1 017	1 040	1 042	1 054	1 055	1 083	1 136	
4 361	4 404	4 458	4 438	4 507	4 529	4 576	4 629	
623 977	569 553	573 262	603 041	493 515	503 680	569 116	675 761	
29 938			31 308			28 617		
918	958	961	966	974	979	977	990	28.4
271	272	275	272	274	274	278	285	
1 189	1 230	1 236	1 238	1 248	1 253	1 255	1 275	
175 120	153 533	163 131	173 469	122 704	141 486	160 361	183 632	
7 719			8 562			7 288		
8 364	8 439	8 470	8 530	8 432	8 514	8 556	8 586	28.5
2 080	2 111	2 092	2 102	2 109	2 125	2 132	2 140	
10 444	10 550	10 562	10 632	10 541	10 639	10 688	10 726	
1 499 848	1 320 982	1 364 542	1 452 739	1 036 513	1 218 667	1 367 169	1 567 491	
71 155			75 121			64 526		
1 649	1 647	1 640	1 643	1 628	1 653	1 646	1 634	28.6
770	774	786	780	775	773	769	781	
2 419	2 421	2 426	2 423	2 403	2 426	2 415	2 415	
360 852	312 672	320 721	343 370	243 207	286 625	321 278	369 187	
19 298			20 395			17 403		
5 822	5 790	5 795	5 828	5 850	5 880	5 898	5 880	28.7
2 034	2 035	2 046	2 053	2 062	2 074	2 080	2 088	
7 856	7 825	7 841	7 881	7 912	7 954	7 978	7 968	
1 133 769	990 271	1 014 005	1 073 948	772 167	899 881	1 036 500	1 162 550	
56 052			57 192			50 011		

PRODCOM - Tewerkstelling, uren en lonen

Tewerkstelling, uren en lonen volgens de hoofdactiviteit van de vestiging (voorlopige)

NACE			2006	2006	2007	
Code	Activiteit		December		Januari	Februari
29	Vervaardiging van machines, apparaten en werktuigen, n.e.g.	Aantal arbeiders	30 178	29 528	29 940	30 086
		Aantal bedienden	15 123	14 821	15 065	15 125
		Totaal	45 301	44 349	45 005	45 211
		Aantal uren (1)	4 686 042	5 638 793	6 412 447	5 939 119
		Trimestriële lonen (2)	408 532	1 391 718		
29.1	- Vervaardiging van machines voor de productie en toepassing van mechanische energie, exclusief motoren voor	Aantal arbeiders	5 175	4 988	5 198	5 232
		Aantal bedienden	3 409	3 303	3 421	3 438
		Totaal	8 584	8 292	8 619	8 670
		Aantal uren (1)	892 137	1 053 334	1 224 303	1 146 586
		Trimestriële lonen (2)	92 964	297 361		
29.2	- Vervaardiging van overige machines voor algemeen gebruik	Aantal arbeiders	8 928	8 743	8 656	8 719
		Aantal bedienden	4 756	4 688	4 624	4 647
		Totaal	13 684	13 432	13 280	13 366
		Aantal uren (1)	1 481 723	1 760 143	1 900 329	1 783 701
		Trimestriële lonen (2)	119 820	407 858		
29.3	- Vervaardiging van machines voor de landbouw en de bosbouw	Aantal arbeiders	2 270	2 220	2 329	2 385
		Aantal bedienden	856	813	860	858
		Totaal	3 126	3 034	3 189	3 243
		Aantal uren (1)	350 114	396 088	495 429	449 923
		Trimestriële lonen (2)	23 029	82 243		
29.4	- Vervaardiging van gereedschapswerktuigen	Aantal arbeiders	1 073	1 079	1 057	1 063
		Aantal bedienden	540	541	546	551
		Totaal	1 613	1 621	1 603	1 614
		Aantal uren (1)	172 734	206 604	232 549	214 722
		Trimestriële lonen (2)	13 934	49 289		
29.5	- Vervaardiging van overige machines voor specifieke doeleinden	Aantal arbeiders	9 863	9 706	9 799	9 786
		Aantal bedienden	4 221	4 170	4 270	4 278
		Totaal	14 084	13 877	14 069	14 064
		Aantal uren (1)	1 363 459	1 736 429	2 006 515	1 837 051
		Trimestriële lonen (2)	123 666	429 646		
29.6	- Vervaardiging van wapens en munitie	Aantal arbeiders	1 112	1 083	1 172	1 179
		Aantal bedienden	782	765	773	783
		Totaal	1 894	1 849	1 945	1 962
		Aantal uren (1)	189 032	208 995	234 074	216 604
		Trimestriële lonen (2)	17 572	67 118		
29.7	- Vervaardiging van huishoudapparaten	Aantal arbeiders	1 757	1 705	1 729	1 722
		Aantal bedienden	559	537	571	570
		Totaal	2 316	2 243	2 300	2 292
		Aantal uren (1)	236 843	277 197	319 248	290 532
		Trimestriële lonen (2)	17 548	58 203		
30	Vervaardiging van kantoor machines en computers	Aantal arbeiders	395	380	447	451
		Aantal bedienden	1 185	1 198	1 238	1 213
		Totaal	1 580	1 578	1 685	1 664
		Aantal uren (1)	176 996	210 807	245 486	222 185
		Trimestriële lonen (2)	17 111	60 898		
31	Vervaardiging van elektrische machines en apparaten	Aantal arbeiders	15 168	15 270	14 931	14 961
		Aantal bedienden	8 897	8 788	9 318	9 306
		Totaal	24 065	24 058	24 249	24 267
		Aantal uren (1)	2 475 794	3 053 585	3 434 716	3 162 777
		Trimestriële lonen (2)	224 201	775 774		
31.1	- Vervaardiging van elektromotoren en van elektrische generatoren en transformatoren	Aantal arbeiders	1 738	1 705	1 771	1 783
		Aantal bedienden	1 692	1 631	1 686	1 689
		Totaal	3 430	3 336	3 457	3 472
		Aantal uren (1)	352 323	422 192	486 977	458 175
		Trimestriële lonen (2)	34 536	119 127		
31.2	- Vervaardiging van schakel- en verdeelinrichtingen	Aantal arbeiders	4 614	4 598	4 371	4 376
		Aantal bedienden	2 303	2 326	2 721	2 723
		Totaal	6 917	6 925	7 092	7 099
		Aantal uren (1)	706 516	869 903	985 038	908 295
		Trimestriële lonen (2)	62 367	217 447		
31.3	- Vervaardiging van geïsoleerde kabels	Aantal arbeiders	1 214	1 257	1 246	1 243

(1) Tot december 1998 uren-arbeiders, vanaf januari 1999 uren gepresteerd door de werknemers (bedienden en arbeiders).

(2) Brutolonen en -weden van de werknemers tewerkgesteld in de industriële afdelingen (in 1 000 EUR).

PRODCOM - Tewerkstelling, uren en lonen

cijfers) - vervolg

Maart	April	Mei	Juni	Juli	Augustus	September	Oktober	NACE Code
30 225	30 328	30 335	30 382	30 622	30 645	30 747	30 875	29
15 202	15 225	15 271	15 374	15 425	15 522	15 609	15 591	
45 427	45 553	45 606	45 756	46 047	46 167	46 356	46 466	
6 586 127	5 683 310	5 850 617	6 239 912	4 909 342	5 139 718	5 890 333	6 802 642	
348 367			366 306			323 244		
5 256	5 290	5 275	5 303	5 371	5 331	5 303	5 321	29.1
3 448	3 461	3 469	3 557	3 587	3 613	3 630	3 614	
8 704	8 751	8 744	8 860	8 958	8 944	8 933	8 935	
1 249 195	1 071 655	1 098 547	1 173 277	991 791	1 026 850	1 088 740	1 276 398	
75 334			76 243			72 470		
8 767	8 749	8 755	8 727	8 828	8 854	8 860	8 870	29.2
4 685	4 675	4 697	4 708	4 705	4 731	4 769	4 764	
13 452	13 424	13 452	13 435	13 533	13 585	13 629	13 634	
1 990 768	1 731 520	1 790 039	1 883 987	1 708 525	1 597 963	1 802 829	2 075 839	
99 900			103 534			92 641		
2 430	2 446	2 468	2 468	2 523	2 500	2 515	2 531	29.3
857	858	859	860	865	867	862	858	
3 287	3 304	3 327	3 328	3 388	3 367	3 377	3 389	
514 843	461 171	462 833	486 125	346 697	325 444	430 155	460 909	
22 619			24 436			19 171		
1 073	1 085	1 085	1 083	1 094	1 093	1 105	1 108	29.4
562	570	570	567	567	568	574	570	
1 635	1 655	1 655	1 650	1 661	1 661	1 679	1 678	
242 834	207 799	213 453	225 782	164 644	177 666	223 237	256 271	
13 291			12 376			11 196		
9 759	9 770	9 761	9 819	9 806	9 860	9 934	9 985	29.5
4 285	4 296	4 315	4 314	4 330	4 356	4 380	4 391	
14 044	14 066	14 076	14 133	14 136	14 216	14 314	14 376	
2 028 907	1 720 512	1 779 103	1 921 649	1 316 216	1 551 394	1 827 675	2 093 074	
106 139			113 292			97 882		
1 211	1 223	1 242	1 252	1 257	1 276	1 293	1 310	29.6
788	787	782	785	789	800	806	808	
1 999	2 010	2 024	2 037	2 046	2 076	2 099	2 118	
245 985	218 567	222 595	245 669	185 376	212 284	225 928	296 868	
16 040			21 424			16 948		
1 729	1 765	1 749	1 730	1 743	1 731	1 737	1 750	29.7
577	578	579	583	582	587	588	586	
2 306	2 343	2 328	2 313	2 325	2 318	2 325	2 336	
313 595	272 086	284 047	303 423	196 093	248 117	291 769	343 283	
15 046			15 000			12 936		
447	447	458	455	449	450	452	465	30
1 208	1 201	1 227	1 225	1 219	1 226	1 211	1 232	
1 655	1 648	1 685	1 680	1 668	1 676	1 663	1 697	
248 156	210 993	219 674	236 731	184 341	192 894	218 996	256 888	
15 440			15 638			14 318		
15 053	15 119	15 170	15 188	15 257	15 248	15 349	15 403	31
9 312	9 357	9 378	9 392	9 404	9 461	9 564	9 597	
24 365	24 476	24 548	24 580	24 661	24 709	24 913	25 000	
3 518 306	3 049 192	3 123 626	3 373 117	2 454 208	2 961 948	3 246 792	3 683 318	
190 075			200 093			181 912		
1 820	1 841	1 862	1 864	1 886	1 878	1 919	1 936	31.1
1 693	1 713	1 715	1 722	1 732	1 760	1 789	1 800	
3 513	3 554	3 577	3 586	3 618	3 638	3 708	3 736	
515 525	431 311	458 750	495 607	361 511	419 782	478 824	554 491	
30 925			34 062			30 940		
4 398	4 431	4 451	4 453	4 496	4 432	4 460	4 477	31.2
2 717	2 725	2 746	2 752	2 755	2 745	2 776	2 780	
7 115	7 156	7 197	7 205	7 251	7 177	7 236	7 257	
1 020 952	884 535	906 261	959 569	772 509	812 791	904 600	1 054 270	
53 845			57 907			51 115		
1 250	1 247	1 243	1 247	1 248	1 247	1 245	1 254	31.3

PRODCOM - Tewerkstelling, uren en lonen

Tewerkstelling, uren en lonen volgens de hoofdactiviteit van de vestiging (voorlopige)

NACE Code	Activiteit		2006	2006	2007	
			December		Januari	Februari
	en draad	Aantal bedienden	485	500	496	496
		Totaal	1 699	1 758	1 742	1 739
		Aantal uren (1)	198 582	232 340	247 351	241 578
		Trimestriële lonen (2)	14 650	55 873		
31.4	- Vervaardiging van accumulatoren en elektrische batterijen	Aantal arbeiders	995	1 038	985	986
		Aantal bedienden	267	268	255	246
		Totaal	1 262	1 307	1 240	1 232
		Aantal uren (1)	96 982	141 886	161 398	134 549
		Trimestriële lonen (2)	14 108	44 335		
31.5	- Vervaardiging van elektrische lampen en verlichtingsapparaten	Aantal arbeiders	2 857	2 858	2 850	2 841
		Aantal bedienden	1 535	1 506	1 553	1 535
		Totaal	4 392	4 364	4 403	4 376
		Aantal uren (1)	479 981	590 797	656 233	599 056
		Trimestriële lonen (2)	35 175	131 102		
31.6	- Vervaardiging van overige elektrische benodigdheden	Aantal arbeiders	3 750	3 812	3 708	3 732
		Aantal bedienden	2 615	2 555	2 607	2 617
		Totaal	6 365	6 367	6 315	6 349
		Aantal uren (1)	641 410	796 465	897 719	821 124
		Trimestriële lonen (2)	63 366	207 890		
32	Vervaardiging van audio-, video- en telecommunicatieapparatuur	Aantal arbeiders	3 297	3 632	3 265	3 277
		Aantal bedienden	3 455	3 626	3 480	3 466
		Totaal	6 752	7 259	6 745	6 743
		Aantal uren (1)	690 005	889 573	936 172	851 990
		Trimestriële lonen (2)	78 530	272 563		
32.1	- Vervaardiging van elektronische onderdelen	Aantal arbeiders	1 779	1 819	1 785	1 787
		Aantal bedienden	1 130	1 129	1 197	1 194
		Totaal	2 909	2 948	2 982	2 981
		Aantal uren (1)	296 843	363 331	412 656	378 394
		Trimestriële lonen (2)	29 361	102 192		
32.2	- Vervaardiging van zendapparatuur voor televisie en radio en van apparatuur voor lijntelefonie en lijntelegrafie	Aantal arbeiders	484	559	478	481
		Aantal bedienden	899	909	877	865
		Totaal	1 383	1 469	1 355	1 346
		Aantal uren (1)	134 788	172 678	183 960	167 172
		Trimestriële lonen (2)	16 885	62 727		
32.3	- Vervaardiging van audio- en videoapparatuur	Aantal arbeiders	1 034	1 253	1 002	1 009
		Aantal bedienden	1 426	1 588	1 406	1 407
		Totaal	2 460	2 841	2 408	2 416
		Aantal uren (1)	258 374	353 563	339 556	306 424
		Trimestriële lonen (2)	32 284	107 644		
33	Vervaardiging van medische apparatuur en instrumenten, van precisie- en optische instrumenten en van uurwerken	Aantal arbeiders	2 822	2 828	2 781	2 787
		Aantal bedienden	3 443	3 382	3 323	3 321
		Totaal	6 265	6 211	6 104	6 108
		Aantal uren (1)	681 193	806 984	880 583	808 504
		Trimestriële lonen (2)	58 961	204 769		
33.1	- Vervaardiging van medische apparatuur en instrumenten en van orthopedische artikelen	Aantal arbeiders	1 348	1 300	1 370	1 380
		Aantal bedienden	917	881	932	932
		Totaal	2 265	2 181	2 302	2 312
		Aantal uren (1)	241 446	278 765	323 151	300 016
		Trimestriële lonen (2)	17 631	58 808		
33.2	- Vervaardiging van meet-, regel-, navigatie- en controleapparatuur	Aantal arbeiders	1 209	1 260	1 162	1 164
		Aantal bedienden	1 623	1 622	1 470	1 465
		Totaal	2 832	2 883	2 632	2 629
		Aantal uren (1)	297 663	373 872	384 128	351 289
		Trimestriële lonen (2)	29 042	103 437		
33.3	- Vervaardiging van apparaten voor de bewaking van industriële processen	Aantal arbeiders	45	45	34	34
		Aantal bedienden	683	660	690	695
		Totaal	728	706	724	729
		Aantal uren (1)	89 942	97 356	107 900	100 122
		Trimestriële lonen (2)	8 612	29 885		
33.4	- Vervaardiging van optische instrumenten en van foto- en filmapparatuur	Aantal arbeiders	185	186	##	##
		Aantal bedienden	205	205	##	##
		Totaal	390	391	393	391

(1) Tot december 1998 uren-arbeiders, vanaf januari 1999 uren gepresteerd door de werknemers (bedienden en arbeiders).

(2) Brutolonen en -weden van de werknemers tewerkgesteld in de industriële afdelingen (in 1 000 EUR).

PRODCOM - Tewerkstelling, uren en lonen

cijfers) - vervolg

Maart	April	Mei	Juni	Juli	Augustus	September	Oktober	NACE Code
496	495	500	501	501	503	505	508	
1 746	1 742	1 743	1 748	1 749	1 750	1 750	1 762	
267 297	242 514	229 886	272 700	201 131	248 497	257 363	262 236	
12 865			14 185			11 015		
985	978	977	974	970	964	965	971	31.4
245	238	240	239	237	237	238	237	
1 230	1 216	1 217	1 213	1 207	1 201	1 203	1 208	
138 666	125 290	133 596	144 850	84 582	162 531	165 406	160 778	
9 905			9 791			8 765		
2 858	2 857	2 857	2 838	2 848	2 866	2 867	2 857	31.5
1 531	1 533	1 526	1 527	1 530	1 531	1 539	1 538	
4 389	4 390	4 383	4 365	4 378	4 397	4 406	4 395	
664 955	578 305	579 310	632 883	350 381	617 828	608 371	663 804	
30 754			31 558			30 696		
3 742	3 765	3 780	3 812	3 809	3 861	3 893	3 908	31.6
2 630	2 653	2 651	2 651	2 649	2 685	2 717	2 734	
6 372	6 418	6 431	6 463	6 458	6 546	6 610	6 642	
910 911	787 237	815 823	867 508	684 094	700 519	832 228	987 739	
51 780			52 591			49 380		
3 274	3 273	3 347	3 339	3 335	3 351	3 300	3 298	32
3 461	3 481	3 495	3 488	3 510	3 529	3 530	3 549	
6 735	6 754	6 842	6 827	6 845	6 880	6 830	6 847	
955 358	837 027	843 626	908 864	719 467	731 495	867 604	980 558	
63 344			65 217			61 266		
1 774	1 758	1 760	1 772	1 741	1 729	1 676	1 663	32.1
1 196	1 194	1 203	1 193	1 196	1 193	1 194	1 211	
2 970	2 952	2 963	2 965	2 937	2 922	2 870	2 874	
433 944	370 063	369 921	399 463	309 050	323 463	368 809	408 670	
26 201			27 003			25 730		
476	484	557	539	565	585	576	572	32.2
864	866	863	870	889	897	893	887	
1 340	1 350	1 420	1 409	1 454	1 482	1 469	1 459	
187 989	164 532	175 748	189 006	140 775	165 574	185 310	207 071	
14 272			13 672			14 326		
1 024	1 031	1 030	1 028	1 029	1 037	1 048	1 063	32.3
1 401	1 421	1 429	1 425	1 425	1 439	1 443	1 451	
2 425	2 452	2 459	2 453	2 454	2 476	2 491	2 514	
333 425	302 432	297 957	320 395	269 642	242 458	313 485	364 817	
22 870			24 543			21 210		
2 801	2 802	2 817	2 836	2 861	2 860	2 852	2 869	33
3 324	3 338	3 366	3 365	3 368	3 405	3 420	3 439	
6 125	6 140	6 183	6 201	6 229	6 265	6 272	6 308	
916 589	787 775	804 817	856 728	679 959	719 675	809 249	946 718	
48 636			51 310			46 183		
1 383	1 389	1 393	1 403	1 415	1 415	1 426	1 448	33.1
931	935	940	940	949	961	965	965	
2 314	2 324	2 333	2 343	2 364	2 376	2 391	2 413	
338 702	296 842	297 992	317 460	248 496	284 908	307 406	356 559	
14 925			16 688			14 419		
1 173	1 169	1 175	1 185	1 198	1 197	1 174	1 176	33.2
1 466	1 469	1 488	1 489	1 483	1 508	1 504	1 509	
2 639	2 638	2 663	2 674	2 681	2 705	2 678	2 685	
400 306	337 412	346 976	372 469	280 876	292 128	346 547	402 474	
23 383			23 832			21 358		
34	35	36	37	36	37	40	39	33.3
696	704	709	707	707	702	713	722	
730	739	745	744	743	739	753	761	
114 016	98 676	101 939	106 257	100 608	93 990	99 467	120 919	
7 324			7 544			7 216		
##	##	##	##	##	##	##	##	33.4
##	##	##	##	##	##	##	##	
390	391	397	397	398	402	407	405	

PRODCOM - Tewerkstelling, uren en lonen

Tewerkstelling, uren en lonen volgens de hoofdactiviteit van de vestiging (voorlopige)

NACE Code	Activiteit	2006		2007		
		December		Januari	Februari	
	Aantal uren (1)	47 229	51 044	58 285	51 505	
	Trimestriële lonen (2)	3 361	11 567			
33.5	- Vervaardiging van uurwerken	Aantal arbeiders	35	36	# #	# #
	Aantal bedienden	15	13	# #	# #	
	Totaal	50	49	53	47	
	Aantal uren (1)	4 913	5 945	7 119	5 572	
	Trimestriële lonen (2)	314	1 072			
34	Vervaardiging en assemblage van auto's, aanhangwagens en opleggers	Aantal arbeiders	36 926	36 680	37 847	37 835
	Aantal bedienden	6 115	6 135	6 270	6 266	
	Totaal	43 041	42 815	44 117	44 101	
	Aantal uren (1)	3 769 448	5 105 884	5 990 882	5 438 084	
	Trimestriële lonen (2)	407 893	1 329 009			
34.1	- Vervaardiging en assemblage van auto's	Aantal arbeiders	23 173	22 867	24 142	24 113
	Aantal bedienden	3 048	3 063	3 201	3 198	
	Totaal	26 221	25 930	27 343	27 311	
	Aantal uren (1)	2 145 584	3 053 651	3 691 660	3 325 669	
	Trimestriële lonen (2)	262 463	840 956			
34.2	- Vervaardiging van carrosserieën; vervaardiging van aanhangwagens, caravans en opleggers	Aantal arbeiders	6 044	5 996	6 057	6 119
	Aantal bedienden	1 042	1 020	1 038	1 047	
	Totaal	7 086	7 016	7 095	7 166	
	Aantal uren (1)	708 256	846 400	943 672	883 705	
	Trimestriële lonen (2)	59 816	195 160			
34.3	- Vervaardiging van onderdelen en accessoires voor motorvoertuigen en motoren daarvan	Aantal arbeiders	7 709	7 816	7 648	7 603
	Aantal bedienden	2 025	2 051	2 031	2 021	
	Totaal	9 734	9 867	9 679	9 624	
	Aantal uren (1)	915 608	1 205 832	1 355 550	1 228 710	
	Trimestriële lonen (2)	85 614	292 893			
35	Vervaardiging van overige transportmiddelen	Aantal arbeiders	4 386	4 404	4 405	4 396
	Aantal bedienden	3 976	3 945	4 006	4 005	
	Totaal	8 362	8 349	8 411	8 401	
	Aantal uren (1)	808 186	917 037	1 029 669	955 896	
	Trimestriële lonen (2)	78 734	285 641			
35.1	- Scheepsbouw en -reparatie	Aantal arbeiders	946	933	952	947
	Aantal bedienden	192	180	192	190	
	Totaal	1 138	1 113	1 144	1 137	
	Aantal uren (1)	112 550	135 370	154 891	138 069	
	Trimestriële lonen (2)	9 518	30 956			
35.2	- Vervaardiging van rollend materieel voor spoor- en tramwegen	Aantal arbeiders	697	755	686	686
	Aantal bedienden	345	361	341	341	
	Totaal	1 042	1 116	1 027	1 027	
	Aantal uren (1)	124 772	136 124	147 055	121 560	
	Trimestriële lonen (2)	10 049	37 419			
35.3	- Vervaardiging van lucht- en ruimtevaartuigen	Aantal arbeiders	2 472	2 439	2 496	2 495
	Aantal bedienden	3 341	3 304	3 375	3 376	
	Totaal	5 813	5 743	5 871	5 871	
	Aantal uren (1)	533 692	597 717	675 850	648 519	
	Trimestriële lonen (2)	56 359	207 485			
35.4	- Vervaardiging van motorrijwielen en rijwielen	Aantal arbeiders	271	276	271	268
	Aantal bedienden	98	99	98	98	
	Totaal	369	376	369	366	
	Aantal uren (1)	37 172	47 825	51 873	47 748	
	Trimestriële lonen (2)	2 808	9 781			
36	Vervaardiging van meubelen; overige industrie	Aantal arbeiders	12 917	13 115	12 842	12 841
	Aantal bedienden	3 188	3 182	3 172	3 151	
	Totaal	16 105	16 297	16 014	15 992	
	Aantal uren (1)	1 623 741	1 960 532	2 157 536	2 016 272	
	Trimestriële lonen (2)	95 542	358 083			
36.1	- Vervaardiging van meubelen	Aantal arbeiders	10 966	11 087	10 894	10 908
	Aantal bedienden	2 441	2 430	2 426	2 411	
	Totaal	13 407	13 518	13 320	13 319	
	Aantal uren (1)	1 360 246	1 647 939	1 816 470	1 702 547	
	Trimestriële lonen (2)	78 885	296 021			

(1) Tot december 1998 uren-arbeiders, vanaf januari 1999 uren gepresteerd door de werknemers (bedienden en arbeiders).

(2) Brutolonen en -weden van de werknemers tewerkgesteld in de industriële afdelingen (in 1 000 EUR).

PRODCOM - Tewerkstelling, uren en lonen

cijfers) - vervolg

Maart	April	Mei	Juni	Juli	Augustus	September	Oktober	NACE Code
55 372 2 711	49 030	51 956	54 510 2 967	46 240	44 148	50 793 2 931	60 776	
##	##	##	##	##	##	##	##	33.5
##	##	##	##	##	##	##	##	
52	48	45	43	43	43	43	44	
8 193 293	5 815	5 954	6 032 279	3 739	4 501	5 036 260	5 990	
38 004	36 526	36 162	35 382	35 373	35 252	35 307	34 977	34
6 225	6 209	6 133	6 101	5 959	5 927	5 919	5 916	
44 229	42 735	42 295	41 483	41 332	41 179	41 226	40 893	
6 034 510	5 069 294	4 986 150	5 578 386	3 932 751	3 907 732	5 220 079	5 795 107	
323 031			561 065			307 441		
24 155	22 600	22 096	21 276	21 323	21 201	21 182	20 834	34.1
3 180	3 168	3 082	3 046	2 910	2 886	2 872	2 843	
27 335	25 768	25 178	24 322	24 233	24 087	24 054	23 677	
3 648 371 201 792	3 008 022	2 877 388	3 338 439 437 632	2 223 008	2 157 343	3 101 145 198 953	3 424 113	
6 204	6 315	6 429	6 546	6 616	6 609	6 661	6 636	34.2
1 048	1 047	1 052	1 058	1 066	1 066	1 072	1 084	
7 252	7 362	7 481	7 604	7 682	7 675	7 733	7 720	
1 021 081 48 916	876 107	902 265	944 960 51 741	742 492	845 432	916 708 47 222	996 377	
7 645	7 611	7 637	7 560	7 434	7 442	7 464	7 507	34.3
1 997	1 994	1 999	1 997	1 983	1 975	1 975	1 989	
9 642	9 605	9 636	9 557	9 417	9 417	9 439	9 496	
1 365 058 72 323	1 185 165	1 206 497	1 294 987 71 692	967 251	904 957	1 202 226 61 265	1 374 617	
4 407	4 383	4 389	4 254	4 262	4 404	4 425	4 494	35
3 995	3 984	4 001	3 946	3 952	4 005	4 010	4 003	
8 402	8 367	8 390	8 200	8 214	8 409	8 435	8 497	
1 082 516	904 277	933 829	967 370	726 341	812 713	964 087	1 110 981	
74 142			74 635			63 501		
963	954	951	811	812	943	953	966	35.1
195	194	194	157	156	196	186	187	
1 158	1 148	1 145	968	968	1 139	1 139	1 153	
162 313 8 095	144 821	146 781	123 253 6 498	107 940	127 161	142 512 6 860	166 393	
685	683	686	691	693	690	682	681	35.2
344	346	353	349	353	355	360	359	
1 029	1 029	1 039	1 040	1 046	1 045	1 042	1 040	
160 100 9 341	102 674	118 688	159 602 11 062	58 626	99 726	157 739 5 531	138 857	
2 494	2 484	2 490	2 488	2 511	2 528	2 546	2 606	35.3
3 359	3 345	3 352	3 338	3 344	3 354	3 359	3 351	
5 853	5 829	5 842	5 826	5 855	5 882	5 905	5 957	
706 958 54 336	609 343	618 893	632 849 54 535	521 387	543 647	619 135 49 001	753 270	
265	262	262	264	246	243	244	241	35.4
97	99	102	102	99	100	105	106	
362	361	364	366	345	343	349	347	
53 145 2 370	47 439	49 467	51 666 2 540	38 388	42 179	44 701 2 109	52 461	
12 866	12 861	12 782	12 723	12 684	12 675	12 672	12 663	36
3 186	3 188	3 171	3 161	3 162	3 163	3 191	3 186	
16 052	16 049	15 953	15 884	15 846	15 838	15 863	15 849	
2 286 960	1 899 162	1 964 814	2 137 927	1 292 898	1 644 101	2 058 199	2 277 980	
89 944			93 970			78 078		
10 941	10 982	10 910	10 864	10 839	10 838	10 838	10 829	36.1
2 441	2 436	2 425	2 421	2 410	2 419	2 434	2 426	
13 382	13 418	13 335	13 285	13 249	13 257	13 272	13 255	
1 926 350 75 007	1 616 714	1 661 756	1 817 453 78 255	1 036 529	1 421 809	1 747 194 64 522	1 927 751	

PRODCOM - Tewerkstelling, uren en lonen

Tewerkstelling, uren en lonen volgens de hoofdactiviteit van de vestiging (voorlopige)

NACE Code	Activiteit		2006	2006	2007	
			December		Januari	Februari
36.2	- Bewerking van edelstenen en vervaardiging van juwelen en dergelijke artikelen	Aantal arbeiders	853	914	846	829
		Aantal bedienden	412	418	407	400
		Totaal	1 265	1 333	1 253	1 229
		Aantal uren (1)	123 899	138 580	148 268	136 032
		Trimestriële lonen (2)	7 588	27 406		
36.4	- Vervaardiging van sportartikelen	Aantal arbeiders	98	101	102	103
		Aantal bedienden	26	24	28	29
		Totaal	124	126	130	132
		Aantal uren (1)	11 557	15 453	16 793	16 738
		Trimestriële lonen (2)	621	2 403		
36.5	- Vervaardiging van spellen en speelgoed	Aantal arbeiders	444	448	445	446
		Aantal bedienden	122	120	121	121
		Totaal	566	568	566	567
		Aantal uren (1)	50 878	66 715	74 431	68 155
		Trimestriële lonen (2)	3 912	15 098		
36.A	- Overige industrie, m.i.v. de vervaardiging van muziekinstrumenten (36.A = 36.3 + 36.6)	Aantal arbeiders	556	563	555	555
		Aantal bedienden	187	188	190	190
		Totaal	743	751	745	745
		Aantal uren (1)	77 161	91 843	101 574	92 800
		Trimestriële lonen (2)	4 537	17 155		
Totaal		Aantal arbeiders	338 864	338 211	338 194	338 679
		Aantal bedienden	165 496	164 651	165 832	166 207
		Totaal	504 360	502 862	504 026	504 886
		Aantal uren (1)	52 768 403	62 365 976	68 928 667	63 646 495
		Trimestriële lonen (2)	4 657 072	16 134 132		

(1) Tot december 1998 uren-arbeiders, vanaf januari 1999 uren gepresteerd door de werknemers (bedienden en arbeiders).

(2) Brutolonen en -weden van de werknemers tewerkgesteld in de industriële afdelingen (in 1 000 EUR).

PRODCOM - Tewerkstelling, uren en lonen

cijfers) - vervolg en einde

Maart	April	Mei	Juni	Juli	Augustus	September	Oktober	NACE Code
825	795	794	794	780	779	780	778	36.2
403	409	405	402	411	405	416	416	
1 228	1 204	1 199	1 196	1 191	1 184	1 196	1 194	
158 318	112 792	130 725	141 134	126 346	79 671	141 460	156 143	
6 411			6 502			5 965		
104	90	91	91	91	91	90	90	36.4
29	29	29	28	28	28	29	29	
133	119	120	119	119	119	119	119	
18 392	15 149	14 334	15 154	10 875	13 723	14 235	16 260	
647			580			517		
446	447	444	440	444	437	436	435	36.5
122	123	121	119	120	118	119	119	
568	570	565	559	564	555	555	554	
80 685	65 516	65 559	68 041	52 065	56 380	67 497	76 486	
3 645			4 220			3 102		
550	547	543	534	530	530	528	531	36.A
191	191	191	191	193	193	193	196	
741	738	734	725	723	723	721	727	
103 215	88 991	92 440	96 145	67 083	72 518	87 813	101 340	
4 234			4 413			3 973		
339 176	338 156	337 281	336 551	336 868	337 907	338 108	338 356	
166 439	166 659	166 399	166 420	166 478	167 050	167 430	167 692	
505 615	504 815	503 680	502 971	503 346	504 957	505 538	506 048	
70 873 543	61 727 209	63 087 967	66 737 959	51 248 353	56 396 846	63 558 293	72 025 820	
3 978 329			4 386 392			3 683 102		

PRODCOM - Bestellingen

Waarde van de bestellingen voor bepaalde bedrijfstakken volgens

NACE code	Activiteit	Bestelling	2006	2006	2007	
			December		Januari	Februari
1E	Vervaardiging van textiel (1E= 17 behalve textielveredeling)	Totaal	308 755	4 413 728	364 178	358 411
		Waarvan voor het buitenland	243 383	3 523 493	285 455	287 583
18	Vervaardiging van kleding en bontnijverheid	Totaal	17 340	340 783	29 365	54 631
		Waarvan voor het buitenland	6 695	146 512	15 553	20 983
21	Vervaardiging van pulp, papier en papierwaren	Totaal	295 283	3 692 114	312 137	318 639
		Waarvan voor het buitenland	189 537	2 364 532	190 196	209 338
24	Vervaardiging van chemische producten	Totaal	2 809 368	35 542 649	3 048 176	2 893 829
		Waarvan voor het buitenland	2 224 282	28 697 146	2 495 404	2 363 637
27	Vervaardiging van metalen in primaire vorm	Totaal	1 643 361	19 514 948	1 771 051	1 744 770
		Waarvan voor het buitenland	1 379 239	15 499 859	1 458 981	1 421 362
2D	Vervaardiging van produkten van metaal (2D=28 m.u.v.oppervlaktebehandeling en en bekleding van metaal)	Totaal	572 762	6 684 507	599 568	613 995
		Waarvan voor het buitenland	238 291	2 979 712	260 723	257 278
29	Vervaardiging van machines, apparaten en werktuigen, n.e.g.	Totaal	828 346	9 171 645	873 007	828 992
		Waarvan voor het buitenland	596 963	6 712 354	633 972	625 310
30	Vervaardiging van kantoormachines en computers	Totaal	26 910	393 396	29 414	22 962
		Waarvan voor het buitenland	15 085	279 753	21 758	15 929
31	Vervaardiging van elektrische machines en apparaten	Totaal	348 167	4 586 399	416 396	409 165
		Waarvan voor het buitenland	195 533	2 675 984	228 722	247 027
32	Vervaardiging van audio-, video- en telecommunicatieapparatuur	Totaal	119 525	1 710 107	127 736	110 658
		Waarvan voor het buitenland	98 074	1 406 430	100 604	91 064
33	Vervaardiging van medische apparatuur en instrumenten, van precisie- en optische instrumenten en van uurwerken	Totaal	95 549	1 095 418	99 794	94 453
		Waarvan voor het buitenland	70 071	764 884	74 245	70 797
34	Vervaardiging en assemblage van auto's, aanhangwagens en opleggers	Totaal	1 423 452	18 238 579	1 670 870	1 608 710
		Waarvan voor het buitenland	1 205 972	15 614 299	1 446 265	1 364 630
35	Vervaardiging van overige transportmiddelen	Totaal	157 718	1 441 506	106 161	102 257
		Waarvan voor het buitenland	135 348	1 138 299	76 686	74 611

de hoofdactiviteit van de vestiging (voorlopige cijfers in 1 000 €)

Maart	April	Mei	Juni	Juli	Augustus	September	Oktober	NACE code
410 263 328 225	371 241 296 312	382 650 307 130	387 355 299 354	324 039 262 139	312 378 248 047	400 666 321 835	430 781 341 423	1E
36 213 18 610	19 723 7 514	20 712 6 930	19 834 9 272	23 060 11 438	30 392 12 533	25 737 11 815	20 167 8 671	18
343 046 219 320	305 189 193 724	308 103 192 128	329 383 208 023	291 974 186 701	291 271 184 269	298 392 187 504	337 385 205 314	21
3 140 418 2 569 927	2 980 743 2 411 748	3 147 597 2 551 091	3 188 812 2 608 155	3 053 213 2 500 765	2 994 245 2 438 302	2 892 449 2 361 682	3 111 578 2 546 221	24
1 959 653 1 626 756	1 797 039 1 487 300	1 774 907 1 507 617	1 843 031 1 584 316	1 620 500 1 273 188	1 348 976 1 120 322	1 813 544 1 430 448	1 764 117 1 460 868	27
687 163 288 925	648 832 298 467	693 894 296 133	718 435 314 856	579 603 296 619	591 220 233 839	672 407 279 799	729 290 307 133	2D
922 781 677 498	785 376 554 924	881 272 656 864	916 517 677 052	832 802 640 425	763 431 570 147	828 625 612 409	943 227 708 193	29
29 642 20 256	25 628 18 826	27 526 17 167	26 619 18 955	35 118 20 351	30 068 24 199	41 897 34 138	19 501 11 551	30
518 176 296 512	465 596 274 781	381 311 214 923	646 882 215 557	352 711 208 367	449 156 290 154	411 464 226 039	412 310 250 861	31
145 230 118 622	104 185 83 008	133 618 92 527	131 364 92 247	103 418 78 327	130 136 103 445	148 984 119 585	175 903 141 163	32
132 676 99 815	95 331 70 648	106 613 81 108	114 319 83 604	106 217 72 981	99 955 76 260	113 919 85 825	112 942 78 933	33
1 876 805 1 590 853	1 442 050 1 218 907	1 561 678 1 343 983	1 858 779 1 577 024	1 420 167 1 237 597	1 218 049 1 032 449	1 628 671 1 400 997	1 748 750 1 514 487	34
101 387 72 758	88 050 59 293	131 542 104 883	149 726 121 298	164 740 142 164	162 335 138 950	118 767 94 564	155 736 124 132	35

PRODCOM – Inleiding per product

Inleiding

1 januari 1994 betekent een keerpunt in de opstelling van maandstatistieken van de industriële productie. Tot 1993 bestond voor de meeste sectoren een specifieke maandstatistiek. De gebruikte goederennomenclatuur was een empirisch ontworpen productenlijst per bedrijfstak.

Sinds het tot stand komen van de interne markt op 1 januari '93 is de behoefte aan internationaal vergelijkbare resultaten toegenomen. Men wil de gegevens over productie kunnen koppelen aan die over de buitenlandse handel. Dit leidde tot de PRODCOM-enquête.

De meeste industriële ondernemingen met 10 of meer personeelsleden of met een jaaromzet van 2 478 935,25 EUR, en sommige andere ondernemingen met een industriële nevenactiviteit waar tenminste 20 personen werken, zijn onderworpen aan Prodcom.

Om uiteenlopende redenen worden de statistieken van enkele sectoren (energie, recuperatie, waterdistributie, slachthuizen, zuivel, ijzer en staal) nog ingezameld volgens het oude systeem.

De nieuwe nomenclatuur voor de productiestatistieken, de Prodcom-lijst, bevat ongeveer 5.700 industriële producten, hoofdzakelijk goederen, maar ook een aantal industriële diensten. Elke rubriek van de Prodcom-lijst wordt aangeduid door een code van acht cijfers. De eerste zes cijfers komen overeen met de statistische classificatie van producten, gekoppeld aan de economische activiteiten (CPA). Bovendien bestaan de rubrieken van de Prodcom-lijst uit artikelen of groepen artikelen van de gecombineerde nomenclatuur.

Er wordt geënquêteerd op het niveau van de lokale eenheid. Indien in één lokale eenheid meerdere activiteiten worden uitgeoefend, vult men één aangifte in per activiteit, t.t.z. per afdeling (2 cijfers) van de NACE-rev. 1. Naast gegevens betreffende de waarde van de productie volgens de hoofdactiviteit, zijn er ook gegevens betreffende tewerkstelling en arbeidsvolume (Prodcom publikatie «Productiewaarde en tewerkstelling volgens de hoofdactiviteit»).

Opmerking : Bepaalde producten komen in de publikatie niet voor op het niveau van acht cijfers van de Prodcom lijst. Dit is te wijten aan de vertrouwelijkheid van sommige gegevens. De waarde van de productie van deze “vertrouwelijke” producten is opgenomen in een minder gedetailleerde code.

De resultaten zijn nog voorlopig, omdat er nog steeds een kleine non-respons is.

PRODCOM - Leveringen per product

Leveringen (1) in waarde en in hoeveelheid volgens de CPA en de Prodcom-lijst (voorlopige cijfers)

Code (2)	Omschrijving	Eenheid	2007			
			Juni	Juli	Augustus	September
14	ANDERE DELFSTOFFEN	x 1 000 EUR	94 161	59 942	79 968	77 506
	WAARVAN:	kg	6 576 078 308	4 467 891 433	6 079 374 879	6 040 332 523
1412	- KALKSTEEN, GIPS EN KRIJT	x 1 000 EUR	12 369	12 086	13 287	11 895
		kg	834 849 371	850 229 666	818 355 500	791 562 876
141210	- - Kalksteen en gips	x 1 000 EUR	3 707	3 174	3 879	3 991
		kg	469 960 381	516 701 076	456 263 125	491 419 301
141220	- - Krijt en dolomiet	x 1 000 EUR	8 662	8 912	9 408	7 904
		kg	364 888 990	333 528 590	362 092 375	300 143 575
142	- ZAND EN KLEI	x 1 000 EUR	51 524	33 172	47 602	47 526
	WAARVAN:	kg	5 476 875 029	3 567 533 461	4 971 260 159	4 995 972 590
142112	- - Korrels, scherven, splinters en poeder van steen; keien, grint, steenslag	x 1 000 EUR	33 597	20 688	30 810	29 899
	waarvan:	kg	4 092 618 581	2 748 325 636	3 882 501 031	3 731 937 683
14211230	- - - Steenslag voor de vervaardiging van beton, voor de wegenbouw en voor ander gebruik in de bouw	x 1 000 EUR	28 883	17 984	26 072	25 662
		kg	3 556 588 288	2 372 363 919	3 307 157 322	3 192 576 821
142113	- - Macadam; teermacadam	x 1 000 EUR	5 350	3 284	5 141	5 665
		kg	131 986 120	80 249 420	125 756 830	132 586 890
15	VOEDINGSMIDDELEN EN DRANKEN (M.U.V. SLACHTERIJEN EN MELKERIJEN)	x 1 000 EUR	1 860 470	1 780 279	1 887 844	1 900 184
	-	-	-	-	-	-
151	- VLEES EN VLEESPRODUKTEN (M.U.V. SLACHTERIJEN)	x 1 000 EUR	324 761	309 165	340 470	329 474
	-	-	-	-	-	-
1511	- - Vers en geconserveerd vlees (behalve van gevogelte) (M.u.v. slachterijen)	x 1 000 EUR	110 519	105 983	119 959	106 924
	-	-	-	-	-	-
15111	- - - Vlees en eetbare slachtafvallen van runderen, varkens, schapen, geiten, paarden en ezels (M.u.v. slachterijen)	x 1 000 EUR	103 652	99 748	113 567	100 069
	waarvan:	kg	47 968 725	45 714 513	51 818 379	46 162 749
151111	- - - - Vlees van runderen, vers of gekoeld (M.u.v. slachterijen)	x 1 000 EUR	29 901	28 673	31 508	28 319
		kg	5 461 190	5 256 214	5 672 055	5 266 212
15111140	- - - - - Vers of gekoeld rundvlees (hele dieren, halve dieren, voorvoeten en achtervoeten) (5)	x 1 000 EUR	3 420	3 029	3 273	3 304
		kg	808 753	723 913	778 602	814 467
15111190	- - - - - Rundvlees, ander, vers of gekoeld (5)	x 1 000 EUR	26 481	25 644	28 235	25 015
		kg	4 652 437	4 532 301	4 893 453	4 451 745
151113	- - - - Vlees van varkens, vers of gekoeld (M.u.v. slachterijen)	x 1 000 EUR	56 786	54 143	63 477	54 909
		kg	29 689 234	28 064 554	31 810 482	27 892 190
15111330	- - - - - Verse of gekoelde varkens, hele en halve dieren	x 1 000 EUR	5 087	5 834	6 312	4 914
		kg	4 102 861	4 516 779	4 796 302	4 012 516
15111350	- - - - - Verse of gekoelde varkenshammen, -schouders en delen daarvan, met been	x 1 000 EUR	10 480	10 488	11 415	10 445
		kg	6 222 024	6 029 395	6 441 070	5 844 636
15111390	- - - - - Vers of gekoeld varkensvlees, n.e.g. (o.a. uitgebeende hammen en schouders, verder versneden varkensvlees, rauw spek)	x 1 000 EUR	41 219	37 820	45 750	39 551
		kg	19 364 349	17 518 380	20 573 110	18 035 038
151114	- - - - Vlees van varkens, bevroren (M.u.v. slachterijen)	x 1 000 EUR	9 892	9 904	10 539	9 516
	waarvan:	kg	6 463 872	6 100 832	6 737 523	6 290 758
15111490	- - - - - Bevroren varkensvlees, n.e.g. (o.a. uitgebeende hammen en schouders, verder versneden varkensvlees, rauw, spek)	x 1 000 EUR	8 832	9 124	9 615	8 636
		kg	5 603 049	5 489 021	6 012 763	5 617 481
15111600	- - - - Bevroren lams- of schapenvlees	x 1 000 EUR	352	377	389	300
		kg	87 848	95 007	102 249	77 779
15111900	- - - - Eetbare slachtafvallen, enz., vers, gekoeld of bevroren (5)	x 1 000 EUR	2 446	2 370	2 918	2 598
		kg	5 144 804	5 062 601	6 149 951	5 304 568
15112	- - - Huidwol en ongelooide huiden en vellen van runderen of paardachtigen (M.u.v. slachterijen)	x 1 000 EUR	480	145	132	186

(1) Leveringen m.i.v. aan het buitenland geleverd maakloonwerk.

(2) Statistische classering van producten gekoppeld aan activiteiten - CPA (2-6 cijfers): Prodcom-lijst (8 cijfers).

(4) M.u.v. slachterijen en melkerijen.

(5) M.u.v. slachterijen.

**Leveringen (1) in waarde en in hoeveelheid volgens de CPA en de Prodcorm-lijst
(voorlopige cijfers) - vervolg**

Code (2)	Omschrijving	Eenheid	2007			
			Juni	Juli	Augustus	September
151130	--- Runder-, schape-, geite- en varkensvet en vet van gevogelte (M.u.v. slachterijen)	p/st	19 731	8 563	7 553	12 324
	waarvan:	x 1 000 EUR	2 388	2 060	2 117	2 128
15113070	---- Rund-, schapen- of geitenvet, ruw of gesmolten	kg	5 744 251	5 041 834	5 036 569	4 770 722
		x 1 000 EUR	654	212	203	178
		kg	1 532 050	421 088	384 619	328 796
151140	--- Ruwe afvallen, niet geschikt voor menselijke consumptie (M.u.v. slachterijen)	x 1 000 EUR	4 000	4 029	4 144	4 541
		kg	9 570 732	9 421 031	9 584 677	10 289 419
15114030	--- Darmen, blazen en magen van dieren, andere dan die van vissen, in hun geheel of in stukken (5)	x 1 000 EUR	1 579	1 580	1 694	1 836
		kg	519 805	571 845	608 881	573 589
15114090	--- Andere afvalproducten, niet geschikt voor menselijke consumptie (5)	x 1 000 EUR	2 421	2 449	2 450	2 705
		kg	9 050 927	8 849 186	8 975 796	9 715 830
1512	-- Vers en geconserveerd vlees van gevogelte	x 1 000 EUR	72 417	70 638	75 781	72 999
	waarvan:	kg	44 562 246	44 554 378	45 027 856	44 313 403
151211	--- Vlees en eetbare slachtafvallen van pluimvee, vers of gekoeld	x 1 000 EUR	61 190	59 560	63 362	59 938
	waarvan:	kg	34 674 054	33 531 907	34 383 549	34 690 719
15121113	--- Kippen, niet in stukken gesneden, vers of gekoeld	x 1 000 EUR	9 671	9 791	10 618	9 887
		kg	6 200 777	6 091 579	6 559 073	6 062 722
15121153	--- Delen van hanen of kippen, vers of gekoeld (o.a. kippebouten,-bortsen, filets)	x 1 000 EUR	49 716	47 921	50 844	48 245
		kg	24 122 435	21 825 335	22 911 696	22 576 428
15121155	--- Delen van kalkoenen, vers of gekoeld	x 1 000 EUR	904	928	994	913
		kg	184 442	187 706	194 056	179 833
151212	--- Vlees en eetbare slachtafvallen van pluimvee, bevroren	x 1 000 EUR	9 516	9 292	10 483	10 531
	waarvan:	kg	9 318 637	10 525 526	10 101 217	9 041 960
15121213	--- Kippen, niet in stukken gesneden, bevroren	x 1 000 EUR	2 022	2 159	1 874	2 374
		kg	2 275 069	2 443 637	2 041 885	2 504 396
15121253	--- Delen van kippen, bevroren (o.a. kippenbouten, -borsten filets)	x 1 000 EUR	5 278	5 099	6 594	6 804
		kg	3 506 396	3 924 223	5 304 889	5 252 125
15131	-- Conserven en bereidingen van vlees, van eetbare slachtafvallen of van bloed	x 1 000 EUR	141 825	132 544	144 730	149 551
		kg	50 914 092	47 939 246	50 621 868	52 701 432
151311	--- Vlees en eetbare slachtafvallen, gezouten, gepekeld, gedroogd of gerookt; meel en poeder van vlees of van eetbare slachtafvallen	x 1 000 EUR	16 857	16 160	17 860	18 152
		kg	3 056 936	2 965 835	3 179 403	3 256 566
15131110	--- Hammen en schouders van varkens alsmede delen daarvan, met been, gedroogd, gezouten of gerookt	x 1 000 EUR	2 629	2 258	2 498	2 628
		kg	489 548	407 397	462 753	485 558
15131130	--- Buiken van varkens alsmede delen daarvan, gedroogd, gezouten of gerookt	x 1 000 EUR	4 290	4 584	5 001	4 640
		kg	980 652	1 049 690	1 106 239	1 043 043
15131150	--- Ander varkensvlees, gedroogd, gezouten of gerookt, n.e.g. (o.a. bacon, cobourg, york, filet de saxe, uitgebeende hammen en schouders)	x 1 000 EUR	9 041	8 428	9 308	9 989
		kg	1 470 380	1 396 327	1 475 590	1 612 071
15131170	--- Rundvlees, gedroogd, gezouten of gerookt (o.a. filet d'Anvers)	x 1 000 EUR	262	281	314	275
		kg	19 727	21 130	23 905	21 298
15131190	--- Ander vlees, en eetbare slachtafvallen, n.e.g., gedroogd, gezouten of gerookt (o.a. paarderookvlees); meel en poeder van vlees of slachtafvallen	x 1 000 EUR	635	609	739	620
		kg	96 629	91 291	110 916	94 596
151312	--- Andere bereidingen en conserven, van vlees, van slachtafvallen of van bloed; extracten en sappen van vlees, van vis en van ongewervelde waterdieren	x 1 000 EUR	123 235	114 762	125 296	129 756
	waarvan:	kg	30 224 138	27 378 877	29 771 209	31 495 545

(1) Leveringen m.i.v. aan het buitenland geleverd maakloonwerk.

(2) Statistische classering van producten gekoppeld aan activiteiten - CPA (2-6 cijfers): Prodcorm-lijst (8 cijfers).

(5) M.u.v. slachterijen.

PRODCOM - Leveringen per product

Leveringen (1) in waarde en in hoeveelheid volgens de CPA en de Prodcom-lijst (voorlopige cijfers) - vervolg

Code (2)	Omschrijving	Eenheid	2007			
			Juni	Juli	Augustus	September
15131215	--- - Worst (behalve leverworst) en dergelijke producten, (o.a. verse braadworst of kippenworst, gedroogde worst, alle salami's, kookworsten zoals pensen, hespenworst, Frankfurter worst, cervela)	x 1 000 EUR kg	26 037 6 624 894	24 580 6 083 497	25 653 5 954 925	27 934 7 129 863
15131225	--- - Bereidingen en conserven van lever van andere dieren of pluimvee, behalve eenden of ganzen (o.a. leverpastei, blokpaté)	x 1 000 EUR kg	7 542 1 842 786	7 118 1 746 060	7 902 1 944 318	7 818 1 864 957
15131233	--- - Andere bereidingen van vlees van kalkoenen	x 1 000 EUR kg	4 287 865 286	3 868 775 114	4 511 870 968	4 314 817 949
15131235	--- - Andere bereidingen van vlees van ander pluimvee : kip, parelhoen, eend (o.a. vol-au-vent, bereide maaltijd op basis van kip, kippenburger, behalve worsten)	x 1 000 EUR kg	23 013 5 796 777	20 263 4 820 886	21 952 5 440 750	23 775 5 984 555
15131243	--- - Andere bereidingen van hammen van varkens en van delen daarvan (o.a. gekookte en gebakken ham of hesp)	x 1 000 EUR kg	18 816 3 653 008	17 262 3 195 872	19 397 3 606 773	19 715 3 708 065
15131245	--- - Andere bereidingen van schouders van varkens en van delen daarvan (o.a. gekookte schouder)	x 1 000 EUR kg	3 596 1 455 202	3 343 1 306 604	3 557 1 434 630	3 731 1 431 530
15131253	--- - Bereidingen van varkensvlees, incl. mengsels, met minder dan 40% gewicht vlees of slachtafval, spek of vet inbegrepen	x 1 000 EUR kg	4 463 1 280 114	4 245 1 192 155	4 774 1 420 205	4 602 1 375 432
15131259	--- - Andere bereidingen van varkensvlees, incl. mengsels, met 40% gewicht vlees of slachtafval of meer, spek of vet (o.a. vleeskoek, preskop, paté of basis van vlees, mosterdspek en gebakken)	x 1 000 EUR kg	25 593 6 254 245	25 175 6 078 509	27 221 6 522 302	27 777 6 751 286
15131260	--- - Bereidingen van rundvlees (o.a. gebraden rosbief, bereide rundburgers)	x 1 000 EUR kg	7 287 1 933 219	6 218 1 648 349	7 367 2 004 034	7 444 1 894 690
15131290	--- - Andere bereidingen van vlees, incl. bereidingen van bloed (van alle dieren) (o.a. paarden- en schapevlees, wild)	x 1 000 EUR kg	2 193 485 874	2 333 507 748	2 435 534 029	2 167 486 373
15131300	--- - Meel, poeder en pellets van vlees, ongeschikt voor menselijke consumptie ; kanen	x 1 000 EUR kg	1 733 17 633 018	1 622 17 594 534	1 574 17 671 256	1 643 17 949 321
15201	- BEREIDINGEN EN CONSERVEN VAN VIS WAARVAN:	x 1 000 EUR kg	34 322 5 391 949	32 625 5 042 722	33 186 4 989 027	31 833 5 251 717
152012	- - Vis, visfilets, ander visvlees en levers, hom en kuit, van vis, bevroren waarvan:	x 1 000 EUR kg	3 676 574 592	3 399 564 412	4 046 615 982	3 901 604 643
15201210	--- - Bevroren zeevis	x 1 000 EUR kg	1 410 175 042	1 234 151 998	1 669 192 269	1 949 234 749
152013	- - Vis, gedroogd, gezouten of gepekeld; gerookte vis; vismeel, geschikt voor menselijke consumptie waarvan:	x 1 000 EUR kg	4 281 345 394	3 853 320 525	4 051 333 990	3 628 290 963
15201353	--- - Gerookte Pacifische zalm, Atlantische zalm en Donauzalm (inclusief filets)	x 1 000 EUR kg	2 769 177 534	2 524 163 726	2 681 173 359	2 546 168 318
152014	- - Andere bereidingen en conserven van vis; kaviaar waarvan:	x 1 000 EUR kg	8 422 1 982 659	6 765 1 417 359	7 341 1 790 531	7 681 1 917 216
15201411	--- - Bereidingen en conserven van zalm (niet fijngemaakt)	x 1 000 EUR kg	298 35 032	216 25 560	236 27 928	317 37 481
15201412	--- - Bereidingen en conserven van haring (niet fijngemaakt)	x 1 000 EUR kg	1 153 314 404	975 269 170	1 026 282 154	816 223 899
15201419	--- - Bereidingen en conserven van andere vissoorten, niet fijngemaakt en geen vissticks	x 1 000 EUR kg	3 159 909 509	2 433 523 305	2 901 846 958	2 898 892 057
15201430	--- - Andere bereidingen en conserven van vis	x 1 000 EUR kg	3 165 559 794	2 585 463 025	2 579 465 503	2 880 553 492

(1) Leveringen m.i.v. aan het buitenland geleverd maakloonwerk.

(2) Statistische classering van producten gekoppeld aan activiteiten - CPA (2-6 cijfers): Prodcom-lijst (8 cijfers).

**Leveringen (1) in waarde en in hoeveelheid volgens de CPA en de Prodcom-lijst
(voorlopige cijfers) - vervolg**

Code (2)	Omschrijving	Eenheid	2007			
			Juni	Juli	Augustus	September
15201600	- - Schaaldieren, weekdieren, enz..., bereid of geconserveerd (o.a. paella)	x 1 000 EUR kg	7 810 1 158 842	8 041 1 236 001	7 113 967 471	6 963 1 058 150
153	- BEREIDINGEN EN CONSERVEN VAN GROENTEN EN FRUIT	x 1 000 EUR -	232 785	220 762	228 016	221 385
15311	- - Bereidingen en conserven van aardappelen waarvan:	x 1 000 EUR kg	85 792 109 061 332	83 459 115 892 353	87 017 121 719 996	76 736 112 951 750
15311250	- - - Aardappelen, op andere wijze verduurzaamd dan in azijn of azijnzuur, bevroren	x 1 000 EUR kg	55 454 79 532 015	54 328 83 032 328	59 803 91 125 536	53 378 85 467 378
15311290	- - - Aardappelen, in andere vorm dan van meel, gries of vlokken, verduurzaamd, niet bevroren, o.a. chips	x 1 000 EUR kg	24 217 24 001 470	23 283 27 030 283	22 060 25 180 573	17 395 21 488 109
153210	- - Vruchten- en groentesappen waarvan:	x 1 000 EUR -	28 563	23 586	24 286	23 150
15321015	- - - Andere sinaasappelsap, ongegist, zonder toegevoegde alcohol, niet geconcentreerd	x 1 000 EUR l	16 480 22 905 898	13 915 20 297 783	14 835 22 088 593	13 526 19 086 813
15321023	- - - Ananassap, ongegist, zonder toegevoegde alcohol, niet geconcentreerd	x 1 000 EUR l	349 415 945	246 330 463	201 266 990	203 290 454
15321024	- - - Tomatensap, ongegist, zonder toegevoegde alcohol	x 1 000 EUR l	169 247 043	148 199 648	141 203 542	150 202 670
15321026	- - - Appelsap, ongegist, zonder toegevoegde alcohol, niet geconcentreerd	x 1 000 EUR l	1 803 1 947 478	1 524 1 710 983	1 295 1 538 056	1 760 1 911 329
1533	- - Bereidingen en conserven van groenten en vruchten n.e.g. waarvan:	x 1 000 EUR -	118 430	113 716	116 713	121 499
15331	- - - Bereidingen en conserven van groenten (exclusief aardappelen) waarvan:	x 1 000 EUR kg	86 530 127 516 431	82 477 117 077 468	82 953 115 229 108	89 128 123 745 712
15331100	- - - - Bevroren groenten	x 1 000 EUR kg	72 590 108 673 806	66 644 89 584 014	67 776 85 008 113	73 276 95 695 861
153314	- - - - Groenten, op andere wijze verduurzaamd dan in azijn of azijnzuur waarvan:	x 1 000 EUR kg	12 821 16 746 405	14 225 22 423 653	12 817 20 623 966	14 038 23 872 130
15331430	- - - - - Paddenstoelen en truffels, op andere wijze bereid of verduurzaamd dan in azijn of azijnzuur	x 1 000 EUR kg	260 124 920	149 34 100	154 31 336	192 58 014
15331490	- - - - - Andere groenten en mengsels van groenten, op andere wijze verduurzaamd dan in azijn of azijnzuur, niet bevroren en vegetarische producten (o.a. tempeh, seitan en tofu, op basis van soya of quorn)	x 1 000 EUR kg	6 244 6 202 610	7 847 10 899 582	5 848 5 727 249	6 946 9 013 916
153322	- - - Jam, vruchtengelei, vruchten- en notenmoes en vruchten- en notenpasta	x 1 000 EUR kg	14 353 9 218 029	13 973 9 593 307	15 965 10 521 535	14 669 9 744 123
153325	- - - Andere conserven van vruchten	x 1 000 EUR kg	5 832 4 528 472	5 963 3 074 341	5 569 2 111 788	5 341 2 053 203
154	- DIERLIJKE EN PLANTAARDIGE OLIE EN VETTEN WAARVAN:	x 1 000 EUR kg	119 769 260 200 199	120 521 266 743 234	129 119 277 277 149	137 582 282 135 036
1542	- - Geraffineerde oliën en vetten	x 1 000 EUR kg	43 160 62 746 498	39 923 56 179 558	49 099 66 737 196	48 049 64 962 245
15431050	- - Bereidingen van vetten en oliën voor menselijke consumptie (vloeibare margarine)	x 1 000 EUR kg	13 675 13 636 943	12 744 12 095 003	14 052 13 021 645	14 108 14 018 349
15521000	- CONSUMPTIE-IJS, OOK INDIEN CACAO BEVATTEND	x 1 000 EUR l	31 312 21 588 319	30 241 20 538 354	22 251 15 010 264	18 057 12 992 257
156	- MAALDERIJPRODUCTEN, ZETMEEL EN ZETMEELPRODUCTEN	x 1 000 EUR kg	140 680 328 339 542	137 506 311 615 076	138 987 319 377 561	136 128 307 182 074
1561	- - Maalderijproducten	x 1 000 EUR	78 603	78 183	80 544	77 156

(1) Leveringen m.i.v. aan het buitenland geleverd maakloonwerk.

(2) Statistische classering van producten gekoppeld aan activiteiten - CPA (2-6 cijfers): Prodcom-lijst (8 cijfers).

PRODCOM - Leveringen per product

Leveringen (1) in waarde en in hoeveelheid volgens de CPA en de Prodcom-lijst (voorlopige cijfers) - vervolg

Code (2)	Omschrijving	Eenheid	2007			
			Juni	Juli	Augustus	September
	waarvan:	kg	196 914 494	189 856 944	200 271 830	188 277 136
15612	--- Meel van granen en ander plantaardig meel, alsmede mengsels daarvan	x 1 000 EUR	45 147	43 547	46 464	49 306
	waarvan:	kg	121 304 414	114 893 228	122 868 284	116 755 175
15612100	---- Meel van tarwe of van mengkoren	x 1 000 EUR	30 476	28 707	32 050	33 197
		kg	109 371 880	102 842 431	111 153 953	104 366 538
15612400	--- Mengsels en deeg, voor de bereiding van bakkerswaren (bereid deeg, bestaande uit meel waaraan vet, suiker, eieren en vruchten kunnen zijn toegevoegd)	x 1 000 EUR	13 095	13 199	12 682	14 346
		kg	8 387 095	8 344 932	7 854 544	8 747 305
15613	--- Gries, griesmeel en pellets en andere producten van granen	x 1 000 EUR	18 626	19 081	19 683	13 859
	waarvan:	kg	31 315 651	30 245 881	33 605 402	29 099 742
156133	---- Andere graanproducten (inclusief corn-flakes)	x 1 000 EUR	16 603	17 159	17 362	11 462
	waarvan:	kg	19 130 966	18 450 156	20 093 285	16 957 243
15613333	----- Bewerkte granen o.a. havermoutvlokken	x 1 000 EUR	2 806	2 650	3 167	2 987
		kg	9 551 804	9 194 299	10 252 119	9 658 410
15613335	----- Graankiemen, ook indien geplet, in vlokken of gemalen	x 1 000 EUR	67	66	75	71
		kg	446 156	372 060	422 261	424 338
15613353	----- Andere bereidingen verkregen door het poffen of roosteren van granen o.a. popcorn en wafels van gepofte rijst	x 1 000 EUR	9 194	9 623	9 378	3 494
		kg	5 902 423	5 470 310	5 979 911	3 360 828
1562	-- Zetmeel en zetmeelproducten	x 1 000 EUR	62 076	59 324	58 443	58 972
		kg	131 425 048	121 758 132	119 105 731	118 904 938
157	- BEREIDE DIERVOEDERS	x 1 000 EUR	153 893	158 959	175 743	169 281
		kg	521 609 906	538 004 353	574 896 055	534 369 850
157110	-- Bereide veevoeders	x 1 000 EUR	149 148	154 653	171 330	164 620
		kg	513 118 021	530 524 428	567 022 014	526 020 075
15711010	--- Voormengsels voor veevoeder	x 1 000 EUR	22 671	21 328	23 061	22 585
		kg	22 973 773	22 949 796	24 680 231	23 295 932
15711033	--- Bereidingen voor het voederen van varkens (excl. zgn. premelanges)	x 1 000 EUR	63 939	67 995	75 325	72 835
		kg	284 676 481	294 623 993	309 413 697	284 566 621
15711035	--- Bereidingen voor het voederen van rundvee (excl. zgn. premelanges)	x 1 000 EUR	25 295	27 286	30 074	28 861
		kg	85 750 120	91 994 338	98 859 320	95 729 871
15711037	--- Andere bereidingen voor het voederen van dieren : pluimvee	x 1 000 EUR	23 448	24 526	28 044	26 884
		kg	93 103 764	94 786 124	104 968 731	97 036 975
15711039	--- Bereidingen voor het voederen van dieren, excl. honden, katten, andere huisdieren, varkens, rund- en pluimvee (excl. zgn. premelanges)	x 1 000 EUR	13 794	13 519	14 825	13 456
		kg	26 613 883	26 170 177	29 100 035	25 390 676
157210	-- Bereide voeders voor huisdieren	x 1 000 EUR	4 745	4 306	4 413	4 662
		kg	8 491 885	7 479 925	7 874 041	8 349 775
158	- OVERIGE VOEDINGSMIDDELEN	x 1 000 EUR	511 983	502 803	542 300	602 882
		-				
15811	-- Bakkerijproducten	x 1 000 EUR	81 025	70 987	73 548	81 752
		kg	46 656 253	41 983 504	43 897 336	47 480 417
15811100	--- Vers brood, waaraan geen honing, eieren, kaas of vruchten zijn toegevoegd, (o.a. brood, pistolets, stokbrood, ciabatta)	x 1 000 EUR	43 865	39 470	41 316	44 468
		kg	36 573 218	33 281 893	34 947 986	37 318 166
15811200	--- Andere gezoete (o.a. suiker, stroop, honig, aspartaam of sacharine) bakkers- en banketwaren, als koffiekoeken, taarten of gebak.	x 1 000 EUR	37 161	31 517	32 231	37 284
		kg	10 083 035	8 701 611	8 949 350	10 162 251
15821	-- Beschuit, koekjes en ander houdbaar banketbakkerswerk	x 1 000 EUR	95 377	93 354	97 876	105 880
	waarvan:	kg	35 601 042	35 189 009	35 510 167	39 084 816
158212	--- Ontbijtkoek; koekjes en biscuits, gezoet; wafels en wafeltjes	x 1 000 EUR	54 838	52 181	57 956	60 792
	waarvan:	kg	18 897 278	18 037 900	19 385 764	20 100 004

(1) Leveringen m.i.v. aan het buitenland geleverd maakloonwerk.

(2) Statistische classering van producten gekoppeld aan activiteiten - CPA (2-6 cijfers); Prodcom-lijst (8 cijfers).

Leveringen (1) in waarde en in hoeveelheid volgens de CPA en de Prodcom-lijst (voorlopige cijfers) - vervolg

Code (2)	Omschrijving	Eenheid	2007			
			Juni	Juli	Augustus	September
15821253	--- Gezoete (o.a. suiker, stroop, honig, aspartaam of sacharine) koekjes, biscuits, wafels en wafeltjes, geheel of gedeeltelijk bedekt met chocolade	x 1 000 EUR kg	17 777 5 313 897	17 819 5 365 800	19 276 5 867 817	21 370 6 328 332
15821255	--- Gezoete (o.a. suiker, stroop, honig, aspartaam of sacharine) koekjes en biscuits, zonder chocolade (bv. speculoos)	x 1 000 EUR kg	26 191 10 299 584	25 907 10 021 924	27 543 10 379 009	29 427 10 990 343
15821330	--- Wafels en wafeltjes, met een watergehalte > 10%, niet bedekt met chocolade, (o.a. zachte wafels, suikerwafels en Brusselse wafels)	x 1 000 EUR kg	3 909 1 765 185	3 496 1 486 442	4 403 1 848 382	3 940 1 775 416
15821390	--- Andere ongezoete (geen suiker, stroop, honig, sacharine of aspartaam) bakkers- en banketwaren, o.a. meringue, quiches, pizza's of pitabroodjes	x 1 000 EUR kg	11 213 4 725 260	9 436 3 998 089	9 724 3 871 949	16 037 7 021 445
1583	-- Suiker	x 1 000 EUR	65 490	64 890	50 792	45 067
	waarvan:	kg	124 126 053	121 865 968	107 948 188	129 280 671
158312	--- Rietsuiker en beetwortelsuiker, geraffineerd, alsmede chemisch zuivere saccharose, in vaste vorm, niet gearomatiseerd of zonder toegevoegde kleurstoffen	x 1 000 EUR kg	61 055 97 797 934	60 838 98 124 723	46 429 73 887 893	40 502 66 551 419
1584	-- Cacao, chocolade en suikerwerk	x 1 000 EUR	150 096	160 266	204 924	253 979
	waarvan:	kg	53 645 876	55 437 141	63 323 732	73 414 665
158422	--- Chocolade en andere bereidingen voor menselijk gebruik die cacao bevatten (andere dan cacao-poeder waaraan suiker of andere zoetstoffen zijn toegevoegd), anders dan in het groot verpakt	x 1 000 EUR kg	67 827 14 943 538	74 133 16 027 832	107 348 20 538 729	139 953 25 056 532
15842233	--- Chocolade in de vorm van tabletten, staven of repen, gevuld	x 1 000 EUR kg	7 531 1 505 612	7 507 1 539 865	9 288 1 908 528	12 175 2 424 339
15842239	--- Andere chocolade in de vorm van tabletten, staven of repen, niet gevuld (o.a. repen met volle melkchocolade)	x 1 000 EUR kg	12 335 2 856 601	13 031 2 832 413	13 270 2 524 011	15 030 3 674 056
15842243	--- Bonbons of pralines met chocolade, alcohol bevattend	x 1 000 EUR kg	2 341 397 567	3 451 732 547	3 255 468 639	7 863 1 205 836
15842245	--- Andere bonbons of pralines met chocolade (zonder alcohol), uitgez. deze van witte chocolade	x 1 000 EUR kg	15 838 1 510 705	21 078 2 042 614	32 882 3 416 819	45 480 4 715 046
15842253	--- Andere chocolade en chocoladewerken, gevuld (o.a. truffels, gevulde paaseitjes of zeevruchten), uitgez. deze van witte chocolade	x 1 000 EUR kg	7 493 1 500 552	4 997 998 580	13 000 2 729 955	16 995 3 357 911
15842290	--- Andere bereidingen, cacao bevattend (o.a. pastilles, korrels, spekken omhuld met chocolade, Melo cakes of Marshmallows)	x 1 000 EUR kg	3 731 2 562 985	3 437 2 447 409	3 566 2 378 358	3 843 2 553 877
158423	--- Suikerwerk zonder cacao (incl. witte chocolade)	x 1 000 EUR	32 831	33 156	34 366	41 537
	waarvan:	kg	15 437 248	15 318 958	15 493 199	17 895 723
15842330	--- Suikerwerk, Witte chocolade (o.a. pralines, truffels, repen, figuurtjes of paaseitjes)	x 1 000 EUR kg	14 944 5 471 777	16 788 5 958 483	16 542 5 913 986	21 899 7 324 181
15842353	--- Pasta's en spijs (o.a. marsepein), zonder cacao, in verpakking >= 1 kg	x 1 000 EUR kg	4 905 3 997 116	5 372 4 344 879	5 982 4 335 397	6 360 4 492 245
15842365	--- Gom- en geleiproducten, inclusief vruchtenpasta's toebereid als suikergoed daaronder begrepen	x 1 000 EUR kg	8 602 4 245 835	7 427 3 790 524	6 747 3 348 447	7 889 3 967 808
15842373	--- Zuurtjes en dergelijk hardgekookt suikerwerk, ook indien gevuld, niet omhuld (noga)	x 1 000 EUR kg	934 298 680	611 162 696	1 372 320 298	1 237 391 912
15842375	--- Karamels, toffees en dergelijke	x 1 000 EUR kg	530 222 812	460 203 152	550 235 745	626 313 630

(1) Leveringen m.i.v. aan het buitenland geleverd maakloonwerk.

(2) Statistische classering van producten gekoppeld aan activiteiten - CPA (2-6 cijfers): Prodcom-lijst (8 cijfers).

PRODCOM - Leveringen per product

Leveringen (1) in waarde en in hoeveelheid volgens de CPA en de Prodcom-lijst (voorlopige cijfers) - vervolg

Code (2)	Omschrijving	Eenheid	2007			
			Juni	Juli	Augustus	September
15842390	--- Ander suikerwerk	x 1 000 EUR	2 574	2 182	2 981	3 307
		kg	1 157 351	802 607	1 310 822	1 365 536
15851	- - Macaroni, noedels, koeskoes en dergelijke deegwaren	x 1 000 EUR	22 016	21 345	22 255	23 148
	waarvan:	kg	13 006 496	13 070 619	13 738 345	13 315 277
15851130	--- Verse deegwaren, niet gekookt, gevuld of bereid, waarin ei is verwerkt	x 1 000 EUR	1 517	1 615	1 379	1 910
		kg	968 989	1 015 128	850 856	1 187 307
15851233	--- Gevulde deegwaren, ook indien gekookt of anders bereid (o.a. lasagne, ravioli, cannaroni of tortellini)	x 1 000 EUR	12 459	12 010	12 468	12 451
		kg	4 743 504	4 830 003	5 130 910	4 778 319
15861	- - Koffie en thee	x 1 000 EUR	35 740	34 673	36 371	35 749
	waarvan:	kg	6 617 834	5 886 936	6 160 181	6 294 809
158611	--- Cafeïnevrije koffie en gebrande koffie	x 1 000 EUR	29 967	29 149	30 537	30 016
		kg	5 561 816	5 124 522	5 226 984	5 371 462
15861150	--- Gebrande koffie waaruit geen cafeïne is verwijderd (koffiefilters incl.)	x 1 000 EUR	26 171	25 525	26 765	26 276
		kg	5 066 036	4 659 858	4 764 667	4 900 403
15861170	--- Gebrande koffie waaruit cafeïne is verwijderd (koffiefilters incl.)	x 1 000 EUR	3 795	3 624	3 772	3 740
		kg	495 780	464 664	462 317	471 059
15871	- - Azijn; sausen; samengestelde kruiden; mosterdmeel en bereide mosterd	x 1 000 EUR	27 601	24 729	24 206	23 472
	waarvan:	-	-	-	-	-
15871230	--- Tomatenketchup en andere tomatensausen (tomaten geven het wezenlijk karakter aan de saus)	x 1 000 EUR	3 484	3 615	3 075	3 727
		kg	2 975 104	3 543 341	2 560 644	3 618 274
15871270	--- Andere sausen en preparaten voor sausen en samengestelde kruiden en dergelijke producten (behalve tomaten- en sojasaus) n.e.g.	x 1 000 EUR	23 313	20 134	20 224	19 008
		kg	14 312 556	12 538 757	12 795 844	12 361 494
158810	- - Gehomogeniseerde voedingspreparaten en dieetvoeding	x 1 000 EUR	769	907	406	780
		kg	264 244	451 531	161 459	341 899
1589	- - Overige voedingsmiddelen	x 1 000 EUR	33 869	31 652	31 922	33 055
	waarvan:	kg	26 973 659	21 378 052	23 930 536	23 978 824
15891100	--- Preparaten voor soep of voor bouillon; bereide soep en bouillon	x 1 000 EUR	1 140	1 046	1 177	1 775
		kg	511 323	428 340	627 832	834 513
158914	--- Andere voedingsmiddelen n.e.g.	x 1 000 EUR	25 708	23 355	23 802	24 782
	waarvan:	kg	19 406 465	14 386 218	14 732 660	16 219 442
15891499	--- Preparaten "fondues", genaamd, en andere producten voor menselijke consumptie n.e.g.	x 1 000 EUR	16 317	14 886	14 880	16 460
		kg	8 066 469	7 006 394	7 114 952	7 915 474
159	- DRANKEN	x 1 000 EUR	310 964	267 698	277 772	253 560
	WAARVAN:	-	-	-	-	-
1591	- - Gedistilleerde alcoholische dranken	x 1 000 EUR	2 806	2 868	3 045	3 487
		l alc. 100%	423 187	414 216	474 559	530 126
15911	--- Gedistilleerde dranken, likeuren en andere dranken die gedistilleerde alcohol bevatten; samengestelde alcoholische preparaten van de soort gebruikt voor de vervaardiging van dranken	x 1 000 EUR	2 806	2 868	3 045	3 487
		l alc. 100%	423 187	414 216	474 559	530 126
159110	--- Gedistilleerde dranken, likeuren en andere dranken die gedistilleerde alcohol bevatten; samengestelde alcoholische preparaten van de soort gebruikt voor de vervaardiging van dranken	x 1 000 EUR	2 806	2 868	3 045	3 487
	waarvan:	l alc. 100%	423 187	414 216	474 559	530 126
15911030	----- Whisky	x 1 000 EUR	184	170	164	145
		l alc. 100%	44 493	26 951	24 668	14 868
15911050	----- Gin en jenever	x 1 000 EUR	997	1 014	972	1 257
		l alc. 100%	149 259	161 013	155 703	276 671
15911063	----- Wodka	x 1 000 EUR	80	67	112	113
		l alc. 100%	21 468	15 224	25 897	24 713

(1) Leveringen m.i.v. aan het buitenland geleverd maakloonwerk.

(2) Statistische classering van producten gekoppeld aan activiteiten - CPA (2-6 cijfers); Prodcom-lijst (8 cijfers).

**Leveringen (1) in waarde en in hoeveelheid volgens de CPA en de Prodcou-list
(voorlopige cijfers) - vervolg**

Code (2)	Omschrijving	Eenheid	2007			
			Juni	Juli	Augustus	September
15911080	---- Likeuren en andere gedistilleerde dranken	x 1 000 EUR	1 140	1 359	1 447	1 693
	l alc. 100%		158 956	186 067	222 244	190 957
1596	-- Bier van mout	x 1 000 EUR	149 149	138 167	146 217	118 586
	-		-	-	-	-
15961000	--- Bier van mout	x 1 000 EUR	148 755	137 786	145 709	118 133
	l		172 519 534	165 303 595	163 747 670	130 973 407
15962000	--- Bostel (brouwerijafval) en afvallen van branderijen	x 1 000 EUR	394	381	508	452
	kg		23 536 300	20 565 271	22 487 702	20 231 304
159710	-- Mout	x 1 000 EUR	25 360	21 978	27 139	25 635
	kg		71 329 833	58 393 626	72 135 358	66 170 892
15981	-- Mineraalwater en frisdranken	x 1 000 EUR	131 780	102 640	99 534	104 295
	l		246 541 801	197 983 622	177 994 278	184 512 168
159811	--- Mineraalwater en spuitwater, niet gezoet, noch gearomatiseerd	x 1 000 EUR	26 120	20 670	17 787	18 792
	l		111 731 573	89 940 200	78 416 858	81 377 785
159812	--- Andere niet-alcoholische dranken	x 1 000 EUR	105 660	81 971	81 746	85 503
	l		134 810 228	108 043 422	99 577 420	103 134 383
1600	- TABAKSPRODUKTEN	x 1 000 EUR	34 763	34 674	25 615	30 012
	WAARVAN:		-	-	-	-
160011	-- Sigaren, cigarillo's en sigaretten, van tabak of van tabakssurrogaten	x 1 000 EUR	20 734	18 862	14 722	17 276
	-		-	-	-	-
17	TEXTIEL	x 1 000 EUR	410 265	352 569	290 640	403 091
	-		-	-	-	-
1710	- TEXTIELGARENS	x 1 000 EUR	24 019	16 468	14 458	22 920
	WAARVAN:		10 618 306	7 948 363	7 090 532	9 845 362
17102040	-- Vlas, gebroken, gezwingeld, gehegeld of anderszins bewerkt, maar niet gesponnen ; vlaswerk en -afval	x 1 000 EUR	3 702	2 725	1 985	2 536
	kg		4 754 794	3 861 251	3 436 000	4 158 739
17104	-- Textielgarens van natuurlijke vezels	x 1 000 EUR	8 891	6 140	5 708	9 087
	waarvan:		2 567 177	1 723 014	1 758 847	2 630 232
171042	--- Garens van wol, niet voor verkoop in het klein	x 1 000 EUR	4 381	2 927	2 873	4 704
	kg		793 432	504 585	582 921	961 539
17104230	---- Kaardgarens van wol of fijn haar, n.o.v.k.	x 1 000 EUR	3 705	2 318	2 785	4 003
	kg		732 065	455 048	572 642	880 136
17104250	---- Kamgarens van wol of van fijn of grof haar, n.o.v.k.	x 1 000 EUR	675	609	87	701
	kg		61 367	49 537	10 279	81 403
171043	--- Garens van katoen, niet voor verkoop in het klein	x 1 000 EUR	2 785	1 832	1 898	2 560
	waarvan:		1 499 000	980 840	1 007 575	1 369 521
17104332	---- Garens van niet-gekamde katoenvezels, n.o.v.k., voor weefgoed (excl. tapijten en vloerbedekking)	x 1 000 EUR	2 039	1 177	1 491	1 988
	kg		1 099 360	646 665	799 311	1 069 738
17105	-- Textielgarens van synthetische of van kunstmatige filamenten of stapelvezels	x 1 000 EUR	10 071	6 325	6 255	10 062
	kg		2 481 398	1 638 894	1 614 603	2 439 498
17105A	---- = 51+55 Textielgarens van synthetische of van kunstmatige vezels (naaigarens incl.)	x 1 000 EUR	1 005	718	605	866
	kg		431 566	362 826	343 605	343 912
171052	--- Garens van synthetische stapelvezels, niet voor verkoop in het klein	x 1 000 EUR	4 582	2 836	2 161	4 390
	waarvan:		1 083 129	670 306	555 457	1 047 483
17105230	---- Garens van synthetische stapelvezels, andere dan naaigarens, met gewicht >= 85% van die vezels, n.o.v.k.	x 1 000 EUR	2 206	1 762	1 191	2 315
	kg		454 767	311 055	291 441	482 385
17105270	---- Garens van synthetische stapelvezels (andere dan naaigarens), gemengd met katoen, n.o.v.k.	x 1 000 EUR	986	718	592	844
	kg		361 374	266 105	174 954	337 570
171053	--- Garens van synthetische stapelvezels met wol gemengd, niet voor verkoop in het klein	x 1 000 EUR	2 926	1 876	2 409	3 226
	kg		608 577	378 057	505 188	676 666
17105400	--- Garens van kunstmatige stapelvezels, n.o.v.k.	x 1 000 EUR	1 559	894	1 080	1 581
	kg		358 126	227 705	210 353	371 437

(1) Leveringen m.i.v. aan het buitenland geleverd maakloonwerk.

(2) Statistische classering van producten gekoppeld aan activiteiten - CPA (2-6 cijfers): Prodcou-list (8 cijfers).

PRODCOM - Leveringen per product

Leveringen (1) in waarde en in hoeveelheid volgens de CPA en de Prodcom-lijst (voorlopige cijfers) - vervolg

Code (2)	Omschrijving	Eenheid	2007			
			Juni	Juli	Augustus	September
1720	- TEXTIELWEEFSELS	x 1 000 EUR	87 344	74 001	54 824	85 383
172010	- - Weefsels (andere dan speciale weefsels) van natuurlijke vezels andere dan katoen	-				
	waarvan:	x 1 000 EUR	4 668	4 302	2 985	4 383
	17201080 - - - Weefsels van vlas, met een gewicht < 85% vlas	m2	353 670	357 783	235 733	319 332
		x 1 000 EUR	681	852	431	792
		m2	77 576	98 849	43 636	78 547
172020	- - Weefsels (andere dan speciale weefsels) van katoen	-				
	172020 - - Weefsels (andere dan speciale weefsels) van katoen	x 1 000 EUR	15 760	12 617	9 344	17 300
		m2	7 225 344	5 672 107	4 320 028	7 694 292
17203	- - Weefsels (andere dan speciale weefsels) van synthetische of kunstmatige filamenten of stapelvezels	-				
	172031 - - - Weefsels van synthetische of kunstmatige filamentgarens	x 1 000 EUR	47 654	40 022	31 314	44 898
		m2	65 793 319	56 097 764	44 288 075	57 045 802
		x 1 000 EUR	29 314	24 671	18 042	27 101
		m2	59 013 746	51 039 071	39 402 353	50 259 356
172032	- - - Weefsels van synthetische stapelvezels	-				
	172032 - - - Weefsels van synthetische stapelvezels	x 1 000 EUR	11 777	9 563	7 821	10 914
		m2	3 200 875	2 374 038	2 108 372	3 078 681
172033	- - - Weefsels van kunstmatige stapelvezels	-				
	172033 - - - Weefsels van kunstmatige stapelvezels	x 1 000 EUR	6 563	5 787	5 451	6 883
		m2	3 578 698	2 684 655	2 777 350	3 707 765
172040	- - Fluweel en pluche, lussenweefsel en andere speciale weefsels	-				
	17204010 - - - Kettingfluweel en inslagfluweel, chenilleweefsel (excl. bad- en frottéstof van katoen, getufte textielstoffen, lint)	x 1 000 EUR	19 262	17 061	11 181	18 802
		-				
		x 1 000 EUR	15 317	13 414	8 354	15 075
		m2	2 346 865	2 051 614	1 330 622	2 332 029
1730	- TEXTIELVEREDELINGSDIENSTEN	-				
	173010 - - Diensten in verband met het bleken, verven en bedrukken van textielvezels en textielgarens	x 1 000 EUR	19 044	13 060	13 310	17 608
	173010A - - - = 10.1+2 Verven en appreteren van garens en stapelvezels	-				
	17301022 - - - - Verven van garens van wol, fijn of grof dierlijk haar en paardenhaar	x 1 000 EUR	3 840	2 444	2 040	3 999
	17301023 - - - - Verven van garens van katoen (excl. naaigarens)	-				
	17301025 - - - - Verven van synthetische filamentgarens (excl. naaigarens)	x 1 000 EUR	3 188	2 046	1 561	3 027
	17301027 - - - - Verven van garens van synthetische stapelvezels (excl. naaigarens)	-				
	17301028 - - - - Verven van garens van kunstmatige stapelvezels (excl. naaigarens)	x 1 000 EUR	617	343	237	343
	17301030 - - - Anders afwerken van garens	-				
	17301030 - - - Anders afwerken van garens	x 1 000 EUR	446	247	319	508
	17301025 - - - - Verven van synthetische filamentgarens (excl. naaigarens)	x 1 000 EUR	946	632	432	969
	17301027 - - - - Verven van garens van synthetische stapelvezels (excl. naaigarens)	-				
	17301028 - - - - Verven van garens van kunstmatige stapelvezels (excl. naaigarens)	x 1 000 EUR	297	208	156	304
	17301030 - - - Anders afwerken van garens	-				
	17301030 - - - Anders afwerken van garens	x 1 000 EUR	220	152	89	235
17302	- - Diensten in verband met het bleken en verven van weefsels	-				
	173021 - - - Diensten in verband met het bleken van weefsels	x 1 000 EUR	3 748	2 173	3 157	3 468
	173022 - - - Diensten in verband met het verven van weefsels	-				
	17302230 - - - - Verven van weefsels van katoen, >= 85% gewicht aan katoen	x 1 000 EUR	201	101	88	294
	17302230 - - - - Verven van weefsels van katoen, >= 85% gewicht aan katoen	-				
	17302230 - - - - Verven van weefsels van katoen, >= 85% gewicht aan katoen	x 1 000 EUR	3 547	2 072	3 068	3 174
	17302230 - - - - Verven van weefsels van katoen, >= 85% gewicht aan katoen	-				
	17302230 - - - - Verven van weefsels van katoen, >= 85% gewicht aan katoen	x 1 000 EUR	1 215	789	896	1 017
	17302230 - - - - Verven van weefsels van katoen, >= 85% gewicht aan katoen	-				
173030	- - Diensten in verband met het bedrukken van weefsels	-				
	173030 - - Diensten in verband met het bedrukken van weefsels	x 1 000 EUR	5 699	4 316	4 594	4 854
	173030 - - Diensten in verband met het bedrukken van weefsels	-				

(1) Leveringen m.i.v. aan het buitenland geleverd maakloonwerk.

(2) Statistische classering van producten gekoppeld aan activiteiten - CPA (2-6 cijfers); Prodcom-lijst (8 cijfers).

Leveringen (1) in waarde en in hoeveelheid volgens de CPA en de Prodcom-lijst (voorlopige cijfers) - vervolg

Code (2)	Omschrijving	Eenheid	2007			
			Juni	Juli	Augustus	September
17303030	- - - Bedrukken van weefsels van katoen, >= 85% gewicht aan katoen	x 1 000 EUR	4 571	3 355	3 650	3 907
17304050	- - Afwerken van weefsels van synthetische filamentgarens en stapelvezels (excl. bleken, verven, bedrukken)	x 1 000 EUR	3 074	2 235	1 767	2 793
1740	- GECONFECTIONEERDE ARTIKELN VAN TEXTIEL, EXCLUSIEF KLEDING	x 1 000 EUR	48 806	39 430	32 572	36 204
17401	- - Geconfectioneerde artikelen van textiel voor huishoudelijk gebruik	x 1 000 EUR	31 150	23 543	21 917	24 150
17401A	- - - = 11+12 Dekens en beddelinnen	x 1 000 EUR	1 354	912	1 151	1 383
174013	- - - Tafellinnen	x 1 000 EUR	1 487	1 264	331	655
		kg	82 675	74 777	14 689	30 880
174014	- - - Huishoudlinnen	x 1 000 EUR	9 266	7 995	6 185	8 223
		kg	969 514	907 885	631 868	870 322
174015	- - - Vitrages, gordijnen en rolgordijnen, bed- en gordijnvalletjes daaronder begrepen	x 1 000 EUR	6 429	5 841	6 002	5 891
		m2	193 566	177 562	183 891	180 456
174016	- - - Andere artikelen voor stoffering, n.e.g.; stellen of assortimenten, bestaande uit weefsel en garen voor de vervaardiging van tapijten, van tapijserieën en dergelijke	x 1 000 EUR	12 613	7 532	8 248	7 998
17402	- - Andere geconfectioneerde artikelen van textiel waarvan:	x 1 000 EUR	17 656	15 887	10 655	12 054
174022	- - - Dekkleden, zeilen voor schepen, enz., zonneschermen, tenten en kampeerartikelen waarvan:	x 1 000 EUR	10 352	9 013	3 512	4 560
		kg	867 426	865 437	402 232	458 874
17402210	- - - - Dekkleden, markiezen en zonneschermen (excl. voortenten voor caravans)	x 1 000 EUR	8 297	6 314	2 193	3 295
		kg	499 818	371 170	158 900	235 008
174024	- - - Slaapzakken; beddegoed	x 1 000 EUR	2 766	2 945	3 590	3 390
		p/st	222 151	270 451	396 327	332 321
175	- OVERIGE TEXTIELPRODUKTEN	x 1 000 EUR	217 702	196 068	163 582	226 491
17511	- - Tapijten en andere vloerbedekkingen van textielstoffen	x 1 000 EUR	160 182	152 001	122 056	172 347
		m2	37 844 275	34 563 956	29 766 057	40 154 683
17511200	- - - Geweven tapijten en andere geweven textielbekleding (excl. getuft of gevlokt)	x 1 000 EUR	47 506	49 074	24 274	51 172
		m2	5 866 641	6 233 450	2 680 763	6 062 295
17511300	- - - Getufte tapijten en andere getufte vloerbedekking van textiel	x 1 000 EUR	97 215	89 411	86 018	104 714
		m2	21 539 056	19 521 455	19 294 154	23 054 722
175114	- - - Andere tapijten (inclusief die van vilt)	x 1 000 EUR	15 462	13 516	11 764	16 461
		m2	10 438 578	8 809 051	7 791 140	11 037 666
17521	- - Koord, bindgaren, touw en netten	x 1 000 EUR	3 661	2 774	2 846	6 592
		kg	625 709	357 951	361 415	1 261 836
175310	- - Gebonden textielvlies en artikelen van gebonden textielvlies, exclusief kleding	x 1 000 EUR	13 629	10 536	8 596	10 596
		kg	4 676 249	3 542 250	3 104 417	3 647 549
1754	- - Overige textielproducten n.e.g.	x 1 000 EUR	40 230	30 758	30 084	36 956
17541	- - - Tule, kant, lint, passementwerk en borduurwerk waarvan:	x 1 000 EUR	5 104	4 478	4 322	5 194
		-	-	-	-	-
17541130	- - - - Lint, excl. etiketten, insignes e.d. artikelen	x 1 000 EUR	4 435	3 930	3 575	4 289
		-	-	-	-	-
17542000	- - - Vilt (al dan niet geïmpregneerd, gecoat, bekleed of gelamineerd n.e.g.)	x 1 000 EUR	4 118	3 713	3 390	4 202
		kg	1 391 554	1 324 485	1 136 051	1 486 224
17543	- - - Andere artikelen van textiel	x 1 000 EUR	31 009	22 567	22 372	27 560

(1) Leveringen m.i.v. aan het buitenland geleverd maakloonwerk.

(2) Statistische classering van producten gekoppeld aan activiteiten - CPA (2-6 cijfers); Prodcom-lijst (8 cijfers).

PRODCOM - Leveringen per product

Leveringen (1) in waarde en in hoeveelheid volgens de CPA en de Prodcom-lijst (voorlopige cijfers) - vervolg

Code (2)	Omschrijving	Eenheid	2007			
			Juni	Juli	Augustus	September
17543A	- - - = 31+32+33+34+35+36+39 Textielproducten voor technisch gebruik	x 1 000 EUR	3 514	2 638	2 353	3 011
17543700	- - - - Beklede textielweefsels	x 1 000 EUR m2	18 030 31 135 644	13 225 25 541 932	11 490 17 671 052	16 391 23 930 460
175438	- - - - Producten en artikelen van textiel, voor technisch gebruik	x 1 000 EUR	9 465	6 703	8 529	8 157
	waarvan:	kg	819 387	455 206	712 060	673 592
17543850	- - - - Kousen, pitten en wieken voor lampen, drijfriemen en slangen e.d., van textielstoffen, ook indien versterkt met andere materialen	x 1 000 EUR kg	2 455 315 097	1 943 194 014	1 938 251 152	2 003 238 005
17601	- GEBREIDE EN GEHAAKTE STOFFEN	x 1 000 EUR kg	11 009 1 316 409	11 096 1 256 122	8 360 851 767	11 793 1 338 420
176011	- - Poolbrei- en poolhaakwerk aan het stuk	x 1 000 EUR kg	3 307 512 960	3 229 519 696	2 177 271 306	3 672 535 952
17601200	- - Brei- en haakwerk (excl. poolbrei- en poolhaakwerk)	x 1 000 EUR kg	7 702 803 449	7 866 736 426	6 182 580 461	8 121 802 468
177	- GEBREIDE EN GEHAAKTE ARTIKELEN	x 1 000 EUR	2 341	2 448	3 534	2 692
177110	- - Kousenbroeken, kousen, kniekousen, sokken en dergelijke artikelen, van brei- of haakwerk	x 1 000 EUR	946	932	1 018	951
177210	- - Truien, jumpers, pullovers, slipovers, vesten en dergelijke artikelen, van brei- of haakwerk	x 1 000 EUR	1 395	1 516	2 516	1 741
	waarvan:	p/st	78 187	55 621	82 121	80 365
17721071	- - - Truien, pullovers, sweatshirts, mouwloze vesten en vesten met mouwen, voor heren of jongens, van synthetische of kunstmatige vezels (excl. lichte fijn gebreide truien of pullovers met rolkraag, polokraag of turtle-neck)	x 1 000 EUR p/st	343 37 062	262 21 118	211 10 689	336 26 729
17721072	- - - Truien, pullovers, sweatshirts, mouwloze vesten en vesten met mouwen, voor dames of meisjes, van synthetische of kunstmatige vezels (excl. lichte fijn gebreide truien of pullovers met rolkraag, polokraag of turtle-neck)	x 1 000 EUR p/st	616 27 142	53 1 593	782 34 222	753 31 149
18	KLEDING; BONT	x 1 000 EUR	14 278	18 755	22 319	18 003
	WAARVAN:	-	-	-	-	-
182112	- LANGE EN KORTE BROEKEN EN ZOGENAAMDE AMERIKAANSE OVERALLS, WERK- EN BEDRIJFSKLEDING, VOOR HEREN	x 1 000 EUR p/st	335 21 560	370 18 630	333 18 807	449 22 614
18211240	- - Lange broeken en kniebroeken voor heren of jongens van katoen of van synthetische of kunstmatige vezels, bedrijfs- of werkkleding	x 1 000 EUR p/st	276 18 621	266 13 704	281 16 007	377 19 264
18211250	- - Amerikaanse overalls voor heren of jongens, van katoen of synthetische of kunstmatige vezels, bedrijfs- of werkkleding	x 1 000 EUR p/st	59 2 939	103 4 926	52 2 800	72 3 350
182130	- ANDERE WERKKLEDING	x 1 000 EUR p/st	390 32 205	375 25 324	470 31 924	346 28 451
18213013	- - Overige kleding voor heren of jongens, van katoen of van synthetische of kunstmatige vezels, bedrijfs- en werkkleding	x 1 000 EUR p/st	291 21 129	238 13 649	304 16 084	153 9 085
18213023	- - Overige kleding voor dames of meisjes, van katoen of van synthetische of kunstmatige vezels, bedrijfs- of werkkleding	x 1 000 EUR p/st	99 11 076	137 11 675	166 15 840	193 19 366
1822	- BOVENKLEDING	x 1 000 EUR p/st	6 126 156 740	10 360 252 890	12 814 288 040	8 766 204 216

(1) Leveringen m.i.v. aan het buitenland geleverd maakloonwerk.

(2) Statistische classering van producten gekoppeld aan activiteiten - CPA (2-6 cijfers); Prodcom-lijst (8 cijfers).

**Leveringen (1) in waarde en in hoeveelheid volgens de CPA en de Prodcom-lijst
(voorlopige cijfers) - vervolg**

Code (2)	Omschrijving	Eenheid	2007			
			Juni	Juli	Augustus	September
18221	- - Bovenkleding van brei- of haakwerk	x 1 000 EUR	653	481	580	740
		p/st	16 522	13 756	17 810	19 380
18222	- - Overige bovenkleding, voor heren of voor jongens	x 1 000 EUR	880	1 820	2 345	1 525
	waarvan:	p/st	21 075	44 728	54 781	37 600
182221	- - - Overjassen, jekkers, capes, anoraks, blousons en dergelijke artikelen, voor heren of voor jongens	x 1 000 EUR	88	206	232	203
		p/st	667	2 452	2 519	1 972
182224	- - - Lange en korte broeken en zogenaamde Amerikaanse overalls, voor heren of voor jongens	x 1 000 EUR	553	1 282	1 660	1 030
	waarvan:	p/st	18 968	37 658	48 046	32 457
18222445	- - - - Pantalons voor heren of jongens, van synthetische of kunstmatige vezels (excl. gebreid of gehaakt, bedrijfs- of werkkleding)	x 1 000 EUR	313	379	402	505
		p/st	12 497	15 969	16 674	19 163
18223	- - Overige bovenkleding, voor dames of voor meisjes	x 1 000 EUR	4 593	8 060	9 889	6 502
	waarvan:	p/st	119 143	194 406	215 449	147 236
18223330	- - - Jasjes en blazers voor dames of meisjes (excl. gebreid of gehaakt)	x 1 000 EUR	170	659	798	491
		p/st	4 202	12 242	14 526	10 098
182234	- - - Japonnen, rokken en broekrokken voor dames of voor meisjes	x 1 000 EUR	2 962	4 365	6 064	4 213
		p/st	48 165	77 360	110 761	78 109
18223470	- - - - Japonnen voor dames of meisjes (excl. gebreid of gehaakt)	x 1 000 EUR	2 436	2 931	4 989	3 007
		p/st	24 319	34 983	77 228	38 674
18223480	- - - - Rokken en broekrokken voor dames of meisjes (excl. gebreid of gehaakt)	x 1 000 EUR	526	1 435	1 075	1 207
		p/st	23 846	42 377	33 533	39 435
182235	- - - Lange en korte broeken en zogenaamde Amerikaanse overalls, voor dames of voor meisjes	x 1 000 EUR	723	1 083	1 061	709
	waarvan:	p/st	28 911	26 949	33 556	24 298
18223549	- - - - Pantalons en kniebroeken voor dames of meisjes, van wol of van fijn haar of kunstmatige vezels (excl. gebreid of gehaakt en voor bedrijfs- of werkkleding)	x 1 000 EUR	210	652	460	396
		p/st	7 470	12 115	11 686	12 165
1823	- ONDERKLEDING	x 1 000 EUR	2 516	3 687	5 061	4 237
	WAARVAN:	-	-	-	-	-
18232	- - Overige onderkleding	x 1 000 EUR	1 983	2 703	3 075	3 354
	waarvan:	-	-	-	-	-
18232100	- - - Overhemden voor heren of jongens (excl. gebreid of gehaakt)	x 1 000 EUR	539	498	784	582
		p/st	28 715	24 707	35 415	28 544
1824	- OVERIGE KLEDING EN TOEBEHOREN, N.E.G.	x 1 000 EUR	2 814	2 013	2 609	2 518
	WAARVAN:	-	-	-	-	-
18242	- - Andere babykleding, andere kleding en kledingtoebehoren van textielstoffen	x 1 000 EUR	2 154	1 018	1 705	1 199
	waarvan:	-	-	-	-	-
182423	- - - Zakdoeken, sjaals, dassen, handschoenen en ander geconfectioneerd kledingtoebehoren; delen van kleding of van kledingtoebehoren, van textiel, doch niet van brei- of haakwerk n.e.g.	x 1 000 EUR	535	481	497	404
		-	-	-	-	-
19	LEDER EN LEDERWAREN	x 1 000 EUR	8 990	6 666	8 741	9 031
	WAARVAN:	-	-	-	-	-
1930	- SCHOEISEL	x 1 000 EUR	1 711	1 293	1 962	1 804
	WAARVAN:	-	-	-	-	-
19301	- - Schoeisel, ander dan sportschoeisel en beschermend schoeisel	x 1 000 EUR	494	486	734	791
		pa	9 937	7 861	13 499	15 301
20	HOUT EN PRODUKTEN VAN HOUT EN KURK (EXCLUSIEF MEUBELN), ARTIKELEN VAN RIET EN VAN VLECHTWERK	x 1 000 EUR	279 136	219 250	217 226	259 762
		-	-	-	-	-
2010	- HOUT, GEZAAGD, GESCHAAFD OF GEIMPREGNEERD	x 1 000 EUR	54 721	42 789	39 850	47 494

(1) Leveringen m.i.v. aan het buitenland geleverd maakloonwerk.

(2) Statistische classering van producten gekoppeld aan activiteiten - CPA (2-6 cijfers); Prodcom-lijst (8 cijfers).

PRODCOM - Leveringen per product

Leveringen (1) in waarde en in hoeveelheid volgens de CPA en de Prodcom-lijst (voorlopige cijfers) - vervolg

Code (2)	Omschrijving	Eenheid	2007			
			Juni	Juli	Augustus	September
201010	WAARVAN: - - Hout, overlans gezaagd of afgestoken, dan wel gesneden of geschild, met een dikte van meer dan 6 mm; houten dwarsliggers en wisselhouten, niet geïmpregneerd	- x 1 000 EUR	40 841	33 122	28 934	35 080
20101034	waarvan: - - - Naaldhout, overlans gezaagd of afgestoken, dan wel gesneden of geschild, met een dikte van meer dan 6 mm, geschaafd (excl. vingerlasverbinding of geschuurd)	- x 1 000 EUR m3	1 918 6 840	1 112 3 919	1 219 4 239	1 530 5 372
20101035	- - - Naaldhout, overlans gezaagd of afgestoken, dan wel gesneden of geschild, met een dikte van meer dan 6 mm, niet geschaafd, niet geschuurd, geen vingerlasverbinding : variëteit Sparhout Picea abies Karst, Abies alba Mill.	x 1 000 EUR m3	16 540 105 486	14 932 99 946	12 425 75 223	14 841 97 673
20101039	- - - Ander naaldhout, overlans gezaagd of afgestoken, dan wel gesneden of geschild, met een dikte van meer dan 6 mm, niet geschaafd, niet geschuurd, geen vingerlasverbinding : andere variëteiten dan Picea abies Karst, Abies alba Mill. en Pinus sylvestris L.	x 1 000 EUR m3	15 591 91 333	13 045 81 424	10 602 62 176	12 515 72 892
20101050	- - - Hout, overlans gezaagd of afgestoken, dan wel gesneden of geschild, met een dikte van meer dan 6 mm, exclusief naaldhout en tropisch hout en eiken blokjes, stroken en plankjes	x 1 000 EUR m3	3 428 12 526	2 188 10 875	2 615 20 272	3 878 17 549
20101077	- - - Plankjes voor parketvloeren, van eikenhout niet geprofileerd	x 1 000 EUR m2	1 060 35 284	721 22 201	682 23 649	982 30 191
20102	- - Hout waarvan ten minste een zijde over de gehele lengte is geprofileerd; houtwol; houtmeel; hout in plakjes, spanen of kleine stukjes	x 1 000 EUR kg	6 732 83 535 848	3 621 23 463 967	5 071 30 795 311	5 586 42 761 233
201021	- - - Hout waarvan ten minste een zijde over de gehele lengte is geprofileerd	x 1 000 EUR kg	4 795 3 345 637	2 735 1 605 783	3 881 3 044 887	3 983 3 117 961
20102110	- - - - Naaldhout, over de gehele lengte geprofileerd o.a.staaflijts (moulure) voor schilderijen, foto's (niet ingekaderd)	x 1 000 EUR kg	1 809 2 568 091	885 1 127 038	1 751 2 457 253	1 663 2 466 542
20102150	- - - - Ander hout dan naaldhout (niet-ineengezette plankjes voor parketvloeren daaronder begrepen), over de gehele lengte geprofileerd	x 1 000 EUR kg	2 986 777 546	1 850 478 745	2 131 587 634	2 319 651 419
201023	- - - Hout in plakjes, spanen of kleine stukjes	x 1 000 EUR kg	1 937 80 190 211	886 21 858 184	1 189 27 750 424	1 603 39 643 272
201040	- - Zaagsel en resten en afval van hout	x 1 000 EUR kg	4 024 73 324 277	3 661 55 289 944	3 332 57 621 634	4 251 74 328 404
20104005	- - - Zaagsel o.a. Geperst tot blokken, pellets	x 1 000 EUR kg	1 329 31 955 885	753 17 357 553	897 26 696 696	1 172 31 609 429
20104009	- - - Resten en afval van hout (ook geperst) o.a. Schaafkrullen, zaag- en schaafafval	x 1 000 EUR kg	2 695 41 368 392	2 908 37 932 391	2 436 30 924 938	3 079 42 718 975
2020	- FINEER; DUPLEX-, TRIPLEX- EN MULTIPLEXHOUT, MEUBELPLAAT, SPAANPLAAT, VEZELPLAAT EN ANDERE PANEELEN EN PLATEN	x 1 000 EUR -	127 635	106 934	105 438	117 983
20201	- - Platen en panelen	x 1 000 EUR -	126 892	106 553	104 240	117 085
202011	- - - Triplex- en multiplexhout, enkel bestaande uit houten platen	x 1 000 EUR m3	1 937 2 120	1 125 81 873	1 340 12 246	1 850 53 343
202012	- - - Ander triplex- en multiplexhout, met fineer bekleed hout en op dergelijke wijze gelaagd hout	x 1 000 EUR m3	7 511 9 924	4 835 6 227	5 699 8 168	6 815 9 079

(1) Leveringen m.i.v. aan het buitenland geleverd maakloonwerk.

(2) Statistische classering van producten gekoppeld aan activiteiten - CPA (2-6 cijfers): Prodcom-lijst (8 cijfers).

Leveringen (1) in waarde en in hoeveelheid volgens de CPA en de Prodcom-lijst (voorlopige cijfers) - vervolg

Code (2)	Omschrijving	Eenheid	2007			
			Juni	Juli	Augustus	September
20201210	--- Met fineer bekleed hout en op dergelijke wijze gelaagd hout, met een vulling van plankjes, latten of staafjes	x 1 000 EUR m3	771 892	423 470	530 624	595 695
20201220	--- Met fineer bekleed hout en op dergelijke wijze gelaagd hout (excl. die met een vulling van plankjes, latten of staafjes)	x 1 000 EUR m3	6 740 9 032	4 413 5 757	5 169 7 544	6 220 8 384
202013	--- Spaanplaat en dergelijke plaat van hout of van andere houtachtige stoffen	x 1 000 EUR m3	60 472 262 027	45 796 194 629	44 193 186 444	55 168 232 588
202014	--- Vezelplaat van houtvezels of van andere houtachtige stoffen	x 1 000 EUR m2	56 971 6 953 511	54 796 6 333 332	53 009 6 389 273	53 252 6 492 672
20201429	--- Vezelplaat met gemiddelde dichtheid (MDF), van houtvezels of van andere houtachtige vezels, ook indien gebonden met harsen of met andere organische bindmiddelen, met een dikte van meer dan 9 mm	x 1 000 EUR m2	9 666 1 543 590	6 169 909 151	8 519 1 407 252	9 088 1 428 054
20202	- - Fineer; hout in platen voor de vervaardiging van triplex- en multiplexhout; verdicht hout	x 1 000 EUR m3	744 17 439	382 11 689	1 198 19 709	898 16 399
2030	- SCHRIJN- EN TIMMERWERK VOOR BOUWWERKEN	x 1 000 EUR -	62 294	39 648	41 413	54 338
20301	- - Schrijn- en timmerwerk voor bouwwerken	x 1 000 EUR -	46 223	26 644	31 708	42 903
203011	--- Vensters, vensterdeuren, alsmede kozijnen daarvoor deuren en kozijnen daarvoor, alsmede drempels, van hout	x 1 000 EUR p/st	22 526 151 132	11 049 75 167	16 326 125 778	20 876 145 452
20301110	--- Vensters en vensterdeuren, alsmede kozijnen daarvoor, van hout	x 1 000 EUR p/st	10 426 22 867	5 086 11 414	6 552 14 279	9 434 20 056
20301150	--- Deuren (incl. kozijnen daarvoor, alsmede drempels), van hout	x 1 000 EUR p/st	12 100 128 265	5 962 63 753	9 775 111 499	11 442 125 396
203012	--- Panelen voor parketvloeren, bekistingen voor betonwerken, dakspanen ("shingles" en "shakes"), van hout	x 1 000 EUR -	289	179	286	200
20301300	--- Ander schrijn- (o.a. Trappen, leuning, rolluiken, ingebouwde kasten, standenbouw) en timmerwerk voor bouwwerken (o.a. Balken, liggers, kepers, dakspanten, geraamten van bouwwerken)	x 1 000 EUR kg	23 408 17 737 864	15 416 12 064 045	15 095 10 679 344	21 827 15 528 083
20302000	- - Geprefabriceerde bouwwerken van hout (o.a. tuinhuisjes, veranda's, garages)	x 1 000 EUR -	16 071	13 004	9 705	11 435
20401	- HOUTEN EMBALLAGE	x 1 000 EUR -	28 159	25 334	26 069	26 405
204011	- - Laadborden, laadkisten en andere laadplateaus	x 1 000 EUR p/st	20 598 2 613 732	19 667 2 513 791	19 509 2 491 867	19 416 2 417 824
20401133	--- Pallets, laadborden, opzetframes voor pallets, van hout	x 1 000 EUR p/st	19 809 2 575 050	18 897 2 474 170	18 554 2 445 915	18 659 2 382 624
20401135	--- Laadkisten en andere laadplateaus, van hout	x 1 000 EUR p/st	790 38 682	770 39 621	954 45 952	757 35 200
204012	- - Andere houten emballage, alsmede delen daarvan	x 1 000 EUR kg	7 561 13 691 292	5 667 10 210 248	6 560 11 121 510	6 989 11 321 815
205	- OVERIGE PRODUCTEN VAN HOUT; ARTIKELEN VAN KURK, VAN RIET EN VAN VLECHTWERK	x 1 000 EUR -	6 327	4 545	4 456	13 542
20511450	- - Andere houtwaren (excl. opzetframes voor pallets)	x 1 000 EUR -	4 404	3 188	2 793	11 696
21	PULP, PAPIER EN PAPIERWAREN	x 1 000 EUR	335 543	309 280	304 906	329 732

(1) Leveringen m.i.v. aan het buitenland geleverd maakloonwerk.

(2) Statistische classering van producten gekoppeld aan activiteiten - CPA (2-6 cijfers): Prodcom-lijst (8 cijfers).

PRODCOM - Leveringen per product

Leveringen (1) in waarde en in hoeveelheid volgens de CPA en de Prodcom-lijst (voorlopige cijfers) - vervolg

Code (2)	Omschrijving	Eenheid	2007			
			Juni	Juli	Augustus	September
211	- PULP, PAPIER EN KARTON	-				
	WAARVAN:	x 1 000 EUR	146 796	137 353	131 813	153 798
21125	- - Bewerkt papier en bewerkt karton	-				
	waarvan:	x 1 000 EUR	102 610	91 780	91 778	107 106
		kg	95 575 728	85 490 452	90 957 984	102 117 719
211253	- - - Papier en karton, van de soort gebruikt om te worden beschreven of bedrukt of voor andere grafische doeleinden, gestreken met kaolien of met andere anorganische stoffen	x 1 000 EUR	43 558	38 629	42 398	48 438
		kg	65 831 674	58 723 107	65 469 782	75 653 049
211256	- - - Papier, karton, cellulosewatten en vliezen van cellulosevezels, gestreken, van een deklaag voorzien, geïmpregneerd, bekleed, aan het oppervlak gekleurd of versierd, dan wel bedrukt, op rollen of in bladen	x 1 000 EUR	29 685	28 436	25 498	28 572
		kg	9 504 116	9 047 744	8 670 644	9 330 763
21126000	- - Resten en afval van papier of van karton	x 1 000 EUR	154	138	142	150
		kg	2 261 667	2 991 203	2 732 994	3 073 623
212	- PAPIER- EN KARTONWAREN	x 1 000 EUR	188 746	171 927	173 094	175 935
		kg	128 468 262	117 052 779	116 173 533	120 178 035
21211	- - Gegolfd papier en golfkarton en verpakkingsmateriaal van papier en karton	x 1 000 EUR	107 915	95 206	99 625	104 026
	waarvan:	kg	94 763 256	84 796 856	85 239 103	89 538 173
212112	- - - Zakken van papier	x 1 000 EUR	11 800	8 558	8 619	10 209
		kg	5 398 771	4 269 352	3 928 195	4 510 196
21211230	- - - - Zakken met een bodembreedte van 40 cm of meer	x 1 000 EUR	5 170	5 103	4 107	4 490
		kg	3 195 807	3 052 512	2 405 626	2 735 625
21211250	- - - - Zakken, incl. puntzakken, n.e.g.	x 1 000 EUR	6 629	3 455	4 512	5 719
		kg	2 202 964	1 216 840	1 522 569	1 774 571
21211300	- - - Dozen van gegolfd papier of van gegolfd karton	x 1 000 EUR	56 687	50 342	51 836	54 959
		kg	60 429 313	53 914 500	53 992 371	58 306 241
21211400	- - - Vouwdozen, andere dan van gegolfd papier of van gegolfd karton	x 1 000 EUR	31 823	29 205	31 401	30 705
		kg	26 221 193	23 467 718	24 137 140	23 323 279
21211530	- - - Andere verpakkingsmiddelen, incl. hoezen voor grammofoonplaten, n.e.g.	x 1 000 EUR	6 247	6 091	6 865	6 831
		kg	2 166 541	2 498 841	2 835 262	2 762 533
21221	- - Huishoudelijke en sanitaire papierwaren	x 1 000 EUR	40 498	41 312	40 050	36 969
		kg	21 392 281	21 987 115	21 397 052	19 489 065
21231	- - Kantoorbenodigdheden van papier	x 1 000 EUR	4 457	3 184	3 810	3 974
		kg	2 479 867	1 732 227	2 184 581	2 202 282
21241	- - Behangselpapier	x 1 000 EUR	5 749	5 464	3 900	5 941
		kg	1 668 345	1 407 456	1 078 629	1 562 699
21251	- - Overige papier- en kartonwaren n.e.g.	x 1 000 EUR	30 127	26 761	25 708	25 026
		kg	8 164 513	7 129 125	6 274 168	7 385 816
212512	- - - Etiketten van papier of van karton	x 1 000 EUR	20 624	18 306	17 963	16 529
		kg	2 775 758	2 462 948	2 478 599	2 227 305
21251235	- - - - Bedrukte etiketten van papier of karton, zelfklevend	x 1 000 EUR	14 031	12 052	11 922	12 101
		kg	1 437 146	1 171 573	1 162 921	1 213 279
21251239	- - - - Bedrukte etiketten van papier of karton, andere	x 1 000 EUR	5 489	5 357	5 170	3 535
		kg	1 171 706	1 160 318	1 182 695	877 840
2125125A	- - - - = 12.55+59 Etiketten van alle soorten, van papier of karton (excl. bedrukte)	x 1 000 EUR	1 105	897	871	893
		kg	166 906	131 057	132 983	136 186
212514	- - - Sigarettenpapier; klossen, hulzen, buisjes, spoelen en dergelijke opwindmiddelen; filtreerpapier en karton; overige papier- en kartonwaren n.e.g.	x 1 000 EUR	9 503	8 455	7 745	8 497
	waarvan:	kg	5 388 755	4 666 177	3 795 569	5 158 511
21251485	- - - - Andere artikelen van papier/karton	x 1 000 EUR	1 262	1 090	1 051	1 252
		kg	485 276	417 515	385 559	563 183
22	DRUKWERK EN OPGENOMEN MEDIA	x 1 000 EUR	415 602	288 562	367 913	423 092
	WAARVAN:	-				
2211	- BOEKEN	x 1 000 EUR	66 984	50 347	77 934	68 848
	WAARVAN:	-				

(1) Leveringen m.i.v. aan het buitenland geleverd maakloonwerk.

(2) Statistische classering van producten gekoppeld aan activiteiten - CPA (2-6 cijfers): Prodcom-lijst (8 cijfers).

**Leveringen (1) in waarde en in hoeveelheid volgens de CPA en de Prodcom-lijst
(voorlopige cijfers) - vervolg**

Code (2)	Omschrijving	Eenheid	2007			
			Juni	Juli	Augustus	September
22111000	- - Boeken, brochures, enz., in losse vellen	x 1 000 EUR p/st	3 010 1 067 181	3 138 1 038 456	3 559 1 539 001	4 944 1 270 112
22112	- - Boeken, brochures en dergelijke, gedrukt en elektronisch	x 1 000 EUR	63 267	46 682	73 835	63 426
	waarvan:	-				
22112180	- - - Prentenalbums, prentenboeken, tekenboeken en kleurboeken, voor kinderen	x 1 000 EUR p/st	11 757 5 350 746	7 590 3 736 137	8 336 3 051 773	12 688 4 981 037
22121	- KRANTEN EN TIJDSCHRIFTEN, VIER KEER OF MEER PER WEEK VERSCHIJNEND, GEDRUKT EN ELEKTRONISCH	x 1 000 EUR	50 642	37 556	38 250	47 418
22131	- KRANTEN EN TIJDSCHRIFTEN, MINDER DAN VIER KEER PER WEEK VERSCHIJNEND, GEDRUKT EN ELEKTRONISCH	x 1 000 EUR	73 966	50 481	58 900	77 350
22151	- BRIEFKAARTEN, WENSKAARTEN, PRENTEN ENZOVOORT, GEDRUKT EN ELEKTRONISCH	x 1 000 EUR	4 628	1 646	1 159	1 409
222	- DRUKKERIJEN EN DIENSTEN IN VERBAND MET DRUKKERIJEN	x 1 000 EUR	212 962	143 125	185 506	221 095
22211000	- - Drukken van kranten en tijdschriften, vier keer of meer per week verschijnend	x 1 000 EUR	7 282	5 921	6 450	7 197
2222	- - Diensten in verband met drukkerijen n.e.g.	x 1 000 EUR	182 051	118 751	157 624	186 171
22221	- - - Postzegels; cheques, bankbiljetten, aandelen; reclamdrukwerk, handelscatalogi en dergelijke; ander drukwerk n.e.g.	x 1 000 EUR	115 233	73 231	102 456	119 848
22221100	- - - - Nieuwe postzegels ; gezegeld papier ; cheques ; bankbiljetten, enz.	x 1 000 EUR	254	1 032	884	434
222212	- - - - Reclamdrukwerk, handelscatalogi en dergelijke	x 1 000 EUR	83 830	49 275	73 224	88 787
22221230	- - - - - Handelscatalogi	x 1 000 EUR	9 282	6 009	9 919	10 053
22221250	- - - - - Ander reclamdrukwerk e.d. (excl. handelscatalogi)	x 1 000 EUR	74 548	43 266	63 305	78 735
22221300	- - - - - Ander drukwerk, n.e.g.	x 1 000 EUR	31 148	22 924	28 349	30 627
222220	- - - Registers, comptabiliteitsboeken, opbergmappen, formulieren en dergelijke artikelen, van papier of van karton	x 1 000 EUR	14 909	10 620	9 476	11 686
	waarvan:	-				
22222013	- - - - Registers, comptabiliteitsboeken, order- en kwitantieboekjes, papier/karton	x 1 000 EUR kg	435 131 240	66 22 477	95 33 582	127 44 001
22222050	- - - - Opbergmappen, mappen en banden, omslagen voor dossiers, van papier of karton	x 1 000 EUR kg	1 237 446 281	964 324 099	790 307 224	1 061 340 664
22222075	- - - - Sets kettingformulieren, ook met carbonpapier	x 1 000 EUR kg	5 460 1 958 074	4 097 1 454 456	4 006 1 387 891	4 955 1 760 965
22222079	- - - - Andere sets formulieren, ook met carbonpapier	x 1 000 EUR kg	2 773 441 868	791 153 872	937 166 640	1 005 171 092
22222090	- - - - Onderleggers, boekomslagen en andere papierwaren	x 1 000 EUR	1 465	929	1 165	1 171
22223	- - - Drukkerijen, andere dan dagbladrukkerijen	x 1 000 EUR	51 909	34 900	45 692	54 636
22223100	- - - - Drukken van boeken, brochures en dergelijk drukwerk, prentenalbums, prenten-, teken- en kleurboeken voor kinderen, geschreven of gedrukte muziek	x 1 000 EUR	20 608	13 753	19 978	21 037

(1) Leveringen m.i.v. aan het buitenland geleverd maakloonwerk.

(2) Statistische classering van producten gekoppeld aan activiteiten - CPA (2-6 cijfers): Prodcom-lijst (8 cijfers).

PRODCOM - Leveringen per product

Leveringen (1) in waarde en in hoeveelheid volgens de CPA en de Prodcom-lijst (voorlopige cijfers) - vervolg

Code (2)	Omschrijving	Eenheid	2007			
			Juni	Juli	Augustus	September
222232	---- Andere drukkerijen n.e.g. waarvan:	x 1 000 EUR	31 301	21 147	25 714	33 600
22223220	----- Drukken van kranten en tijdschriften, minder dan vier keer per week verschijnend	x 1 000 EUR	23 427	14 757	18 993	24 597
22223230	----- Drukken van cartografische werken van alle soorten	x 1 000 EUR	128	69	98	196
22223250	----- Drukken van alle soorten kalenders, incl. kalenderblokken	x 1 000 EUR	114	206	599	910
22223290	----- Drukken van ander drukwerk, n.e.g. (incl. drukwerk op kunststofetiketten, kunststofzakken, glas, panelen enz.) excl. drukwerk op textiel	x 1 000 EUR	7 523	5 952	5 824	7 719
222310	- - Boekbinden waarvan:	x 1 000 EUR	7 461	7 672	7 702	9 738
22231030	--- Afwerken van brochures, tijdschriften, catalogi, reclamemateriaal, prospectussen, enz. (vouwen, lijmen, snijden, inbinden e.d.)	x 1 000 EUR	4 559	3 479	3 755	4 429
2224	- - Prepress-diensten	x 1 000 EUR	11 459	6 714	9 681	13 233
22241000	--- Zetten en vervaardiging van drukplaten	x 1 000 EUR	6 742	4 133	6 609	9 126
22242000	--- Drukletters, clichés, drukplaten, drukcilinders en dergelijke	x 1 000 EUR	4 717	2 582	3 073	4 106
22251000	- - Overige grafische dienstverlening	x 1 000 EUR	4 709	4 066	4 049	4 756
24	CHEMISCHE PRODUKTEN EN SYNTHETISCHE OF KUNSTMATIGE VEZELS	x 1 000 EUR	3 047 156	2 940 630	2 814 636	2 748 681
241	- CHEMISCHE BASISPRODUKTEN	x 1 000 EUR	2 041 651	1 999 207	1 940 756	1 876 304
24111	- - Industriële gassen	x 1 000 EUR	37 019	38 159	37 061	36 210
241111	--- Waterstof, argon, edelgassen, stikstof en zuurstof waarvan:	x 1 000 EUR	32 192	31 483	30 320	30 234
24111120	---- Argon	m3	512 273 508	518 042 379	506 266 061	480 320 428
24111160	---- Stikstof	m3	3 484	3 166	2 836	3 122
24111170	---- Zuurstof	m3	6 342 761	6 251 764	5 123 141	5 304 605
241112	--- Koolstofdioxide en andere anorganische zuurstofverbindingen van niet-metalen n.e.g. waarvan:	x 1 000 EUR	8 987	8 240	8 085	8 649
24111230	---- Koolstofdioxide (kooldioxide)	kg	225 306 614	217 161 770	221 155 317	218 757 677
24111300	--- Vloeibare lucht ; samengeperste lucht	x 1 000 EUR	12 290	11 605	11 122	10 908
2412	- - Kleurstoffen en pigmenten	x 1 000 EUR	211 885 009	216 618 697	205 190 831	189 609 609
24121	--- Oxyden, peroxyden en hydroxyden	x 1 000 EUR	4 698	6 546	6 605	5 853
24122	--- Looi- en verextracten; looizuur (tannine) en derivaten daarvan; kleur- en verstoffen n.e.g. waarvan:	kg	312 790 280	500 284 967	578 430 577	599 642 715
241221	---- Synthetische organische kleurstoffen en preparaten op basis daarvan waarvan:	x 1 000 EUR	684	520	630	658
		kg	9 505 279	5 708 539	9 878 382	10 307 693
24121	--- Oxyden, peroxyden en hydroxyden	x 1 000 EUR	130	130	137	124
24122	--- Looi- en verextracten; looizuur (tannine) en derivaten daarvan; kleur- en verstoffen n.e.g. waarvan:	x 1 000 EUR	39 789	36 763	41 291	36 067
241221	---- Synthetische organische kleurstoffen en preparaten op basis daarvan waarvan:	x 1 000 EUR	84 254	76 632	77 718	74 526
		kg	45 048	40 415	46 368	37 492
24122	--- Looi- en verextracten; looizuur (tannine) en derivaten daarvan; kleur- en verstoffen n.e.g. waarvan:	x 1 000 EUR	39 206	36 217	31 349	37 034
241221	---- Synthetische organische kleurstoffen en preparaten op basis daarvan waarvan:	x 1 000 EUR	10 623	10 547	7 712	9 609
		kg	1 639 776	1 384 693	1 171 118	1 493 571

(1) Leveringen m.i.v. aan het buitenland geleverd maakloonwerk.

(2) Statistische classering van producten gekoppeld aan activiteiten - CPA (2-6 cijfers); Prodcom-lijst (8 cijfers).

**Leveringen (1) in waarde en in hoeveelheid volgens de CPA en de Prodcom-lijst
(voorlopige cijfers) - vervolg**

Code (2)	Omschrijving	Eenheid	2007			
			Juni	Juli	Augustus	September
24122150	----- Andere synthetische organische kleurstoffen	x 1 000 EUR kg	8 021 1 198 932	8 412 1 038 443	5 570 844 619	7 124 1 035 475
24122470	----- Andere kleur- en verfstoffen, preparaten en luminoforen	x 1 000 EUR kg	15 356 7 034 139	12 987 5 724 810	12 066 5 233 962	12 573 5 762 705
2413	-- Overige anorganische chemische basisproducten waarvan:	x 1 000 EUR -	107 316	97 489	97 186	90 452
24131	--- Chemische elementen n.e.g.; anorganische zuren en verbindingen daarvan waarvan:	x 1 000 EUR -	46 850	44 014	47 438	37 605
241314	---- Waterstofchloride; oleum (rokend zwavelzuur); difosforpentaoxyde (fosforzuuranhydride); andere anorganische zuren; silicium- en zwaveldioxyde waarvan:	x 1 000 EUR -	15 126	15 728	15 009	15 384
24131433	----- Zwavelzuur	x 1 000 EUR kg SO2	2 338 49 263 490	4 153 57 670 065	3 595 61 882 193	3 176 55 145 900
241315	---- Oxyden, hydroxyden en peroxyden; hydrazine en hydroxylamine, alsmede anorganische zouten daarvan	x 1 000 EUR -	21 641	18 923	22 633	16 506
24132	--- Verbindingen van metalen met halogenen; hypochlorieten, chloraten en perchloraten	x 1 000 EUR -	4 462	3 142	3 942	4 335
241321	---- Verbindingen van metalen met halogenen	x 1 000 EUR -	3 120	1 927	2 516	3 320
241322	---- Hypochlorieten, chloraten en perchloraten	x 1 000 EUR -	1 342	1 215	1 426	1 015
24133	--- Sulfiden, sulfaten; nitraten, fosfaten en carbonaten	x 1 000 EUR -	38 268	35 670	30 450	32 691
241331	---- Sulfiden, sulfieten en sulfaten waarvan:	x 1 000 EUR -	12 870	10 708	6 568	9 548
24133157	----- Sulfaten, excl. aluminium- en bariumsulfaat	x 1 000 EUR kg	9 825 15 352 018	7 448 16 685 002	3 547 15 793 965	6 674 14 318 707
241332	---- Fosfinaten, fosfonaten, fosfaten en polyfosfaten	x 1 000 EUR -	17 944	18 259	18 021	16 948
241333	---- Carbonaten	x 1 000 EUR -	7 453	6 703	5 860	6 195
241352	--- Cyaniden, cyanideoxyden en complexe cyaniden; fulminaten, cyanaten en thiocyanaten; silicaten; boraten; perboraten; anorganische zouten en peroxozouten	x 1 000 EUR -	4 500	4 030	3 894	4 072
2414	-- Overige organische chemische basisproducten	x 1 000 EUR -	726 193	745 385	710 362	626 613
24141	--- Koolwaterstoffen en derivaten daarvan waarvan:	x 1 000 EUR -	307 477	327 365	288 832	265 439
241411	---- Acyclische koolwaterstoffen	x 1 000 EUR kg	191 549 287 418 726	227 315 325 098 811	189 749 281 112 333	176 293 250 497 378
241412	---- Cyclische koolwaterstoffen	x 1 000 EUR kg	104 581 158 274 405	92 357 164 478 911	89 045 160 129 679	79 223 157 920 752
241414	---- Sulfo-, nitro- en nitrosoderivaten van koolwaterstoffen, ook indien gehalogeneerd	x 1 000 EUR kg	4 047 5 123 139	3 580 5 185 504	4 814 7 020 747	3 500 4 791 548
24142	--- Alcoholen, fenolen, fenolalcoholen, alsmede, halogeen-, sulfo-, nitro-, en nitrosoderivaten daarvan; industriële vetalcoholen	x 1 000 EUR kg	73 934 103 034 222	80 224 106 505 410	81 578 106 869 859	62 350 79 664 835
24143	--- Industriële eenwaardige vetzuren; carbonzuren en derivaten daarvan waarvan:	x 1 000 EUR kg	82 589 152 246 683	79 646 146 457 307	81 363 148 951 376	79 502 156 816 436
241432	---- Verzadigde eenwaardige acyclische carbonzuren en derivaten daarvan	x 1 000 EUR kg	17 336 15 010 910	12 168 12 239 048	17 050 11 931 660	10 590 10 568 960

(1) Leveringen m.i.v. aan het buitenland geleverd maakloonwerk.

(2) Statistische classering van producten gekoppeld aan activiteiten - CPA (2-6 cijfers); Prodcom-lijst (8 cijfers).

PRODCOM - Leveringen per product

Leveringen (1) in waarde en in hoeveelheid volgens de CPA en de Prodcom-lijst (voorlopige cijfers) - vervolg

Code (2)	Omschrijving	Eenheid	2007			
			Juni	Juli	Augustus	September
241434	--- Meerwaardige aromatische carbonzuren en carbonzuren met andere zuurstofhoudende groepen en derivaten daarvan, exclusief salicylzuur en zouten daarvan	x 1 000 EUR	34 240	35 199	35 132	37 533
	waarvan:	kg	108 507 115	104 162 662	108 581 603	116 898 672
24143475	---- Andere carbonzuren met andere zuurstofhoudende groepen en derivaten	x 1 000 EUR	4 958	5 307	3 807	4 143
	waarvan:	kg	1 958 510	2 254 365	1 443 826	1 724 624
24144	--- Organische verbindingen met stikstofhoudende groepen	x 1 000 EUR	74 218	86 206	77 506	69 187
	waarvan:	kg	55 590 168	68 864 325	64 369 773	58 988 876
241441	---- Aminoverbindingen	x 1 000 EUR	34 007	39 936	34 445	29 364
	waarvan:	kg	30 587 165	38 202 488	33 712 876	32 157 425
24144290	---- Aminoverbindingen met zuurstofhoudende groepen, excl. aminoalcoholen, lysine, glutaminezuur	x 1 000 EUR	4 051	3 060	1 450	3 547
	waarvan:	kg	107 979	146 508	109 863	158 779
24145	--- Organische zwavelverbindingen en andere organische verbindingen van niet-metalen en van metalen; heterocyclische verbindingen n.e.g.	x 1 000 EUR	90 621	68 679	90 375	78 398
	waarvan:	kg	43 506 149	32 132 988	49 760 571	42 144 674
241452	---- Heterocyclische verbindingen, n.e.g.; nucleïne-zuren en zouten daarvan	x 1 000 EUR	63 740	42 900	60 991	51 211
	waarvan:	kg	23 932 422	12 985 655	28 644 866	22 776 670
24145250	---- Verbindingen met pyridine-(iso)chinolinerig, lactamen (ex 6-hexaanlactam) en heterocyclische verbindingen met N	x 1 000 EUR	8 943	7 902	4 930	6 459
	waarvan:	kg	962 503	881 766	739 726	624 468
24146	--- Ethers, organische peroxyden, epoxyden, acetalen en hemiacetalen; andere organische verbindingen	x 1 000 EUR	75 009	79 263	73 015	56 150
	waarvan:	-	-	-	-	-
241463	---- Ethers, organische peroxyden, epoxyden, acetalen hemiacetalen, alsmede derivaten daarvan	x 1 000 EUR	37 833	41 783	34 803	30 057
	waarvan:	kg	49 246 219	53 752 585	46 768 342	42 396 287
241464	---- Enzymen en andere organische verbindingen n.e.g.	x 1 000 EUR	6 898	6 748	8 946	5 835
	waarvan:	kg	2 718 100	3 121 137	3 796 647	2 583 183
24147	--- Organische chemische basisproducten n.e.g.	x 1 000 EUR	22 346	24 003	17 693	15 587
	waarvan:	-	-	-	-	-
2415	-- Kunstmeststoffen en stikstofverbindingen	x 1 000 EUR	72 161	84 385	85 573	85 011
	waarvan:	-	-	-	-	-
241530	--- Minerale of chemische stikstofhoudende meststoffen	x 1 000 EUR	25 134	27 943	35 175	34 065
	waarvan:	kg N	55 284 289	64 119 591	82 030 459	78 302 538
24156000	--- Meststoffen van dierlijke of van plantaardige oorsprong	x 1 000 EUR	1 876	1 003	1 467	1 389
	waarvan:	kg	17 214 403	13 753 703	20 798 310	16 900 747
241580	--- Meststoffen n.e.g.	x 1 000 EUR	24 322	28 258	31 900	27 219
	waarvan:	kg	117 044 092	149 390 194	176 684 371	140 819 042
24158025	---- Meststoffen met stikstof, fosfor en kalium, <= 10 gew.% stikstof	x 1 000 EUR	614	753	1 323	546
	waarvan:	kg	1 220 082	1 772 755	3 252 452	1 267 151
2416	-- Kunststoffen in primaire vormen	x 1 000 EUR	981 074	916 842	893 838	922 158
	waarvan:	kg	868 982 844	823 855 627	802 021 687	813 169 050
241610	--- Polymeren van ethyleen, in primaire vormen	x 1 000 EUR	222 081	209 805	205 666	214 233
	waarvan:	kg	231 698 743	230 657 448	222 474 500	224 370 371
24161035	---- Lineair polyethyleen, relatieve dichtheid < 0,94, in primaire vormen	x 1 000 EUR	22 602	21 336	17 899	20 308
	waarvan:	kg	19 134 798	18 279 669	14 247 831	17 026 571
241620	--- Polymeren van styreen, in primaire vormen	x 1 000 EUR	112 224	104 805	106 389	104 516
	waarvan:	kg	108 426 075	104 531 269	107 400 352	106 630 418
24162090	---- Polymeren van styreen, in primaire vormen, n.e.g.	x 1 000 EUR	14 516	11 772	13 462	11 186
	waarvan:	kg	10 731 461	8 825 380	10 322 741	8 059 365
241630	--- Polymeren van vinylchloride of van andere halogeenolefinen, in primaire vormen	x 1 000 EUR	89 612	87 647	80 665	85 523
	waarvan:	kg	91 899 486	86 157 428	79 681 620	84 861 294

(1) Leveringen m.i.v. aan het buitenland geleverd maakloonwerk.

(2) Statistische classering van producten gekoppeld aan activiteiten - CPA (2-6 cijfers): Prodcom-lijst (8 cijfers).

Leveringen (1) in waarde en in hoeveelheid volgens de CPA en de Prodcorm-lijst (voorlopige cijfers) - vervolg

Code (2)	Omschrijving	Eenheid	2007			
			Juni	Juli	Augustus	September
241640	--- Polyethers en polyesters; polycarbonaten, alkyd-epoxyharsen	x 1 000 EUR	111 903	109 650	102 781	100 856
	waarvan:	kg	61 717 520	62 179 203	58 696 400	56 560 721
24164015	---- Polyethyleenglycolen en andere polyetheralcoholen, in primaire vormen	x 1 000 EUR	29 297	28 817	26 277	27 137
		kg	25 823 199	27 591 970	24 603 769	24 282 535
24164030	---- Epoxyharsen, in primaire vormen	x 1 000 EUR	3 357	2 569	2 178	2 522
		kg	519 047	443 788	479 214	475 267
24164050	---- Alkydharsen, in primaire vormen	x 1 000 EUR	4 777	4 802	4 856	4 600
		kg	3 407 232	3 329 048	3 442 586	3 229 595
24164090	---- Andere polyesters, in primaire vormen	x 1 000 EUR	15 433	17 618	14 865	13 593
		kg	5 733 471	6 079 841	5 341 660	4 962 985
24165	--- Andere kunststoffen in primaire vormen; ionenwisselaars	x 1 000 EUR	445 057	404 780	397 945	416 796
	waarvan:	kg	374 705 304	339 867 488	333 048 125	340 165 012
241651	---- Polymeren van propyleen of van andere olefinen, in primaire vormen	x 1 000 EUR	199 245	180 806	178 601	188 714
		kg	205 624 091	189 745 530	182 128 095	182 977 597
24165130	----- Polypropyleen, in primaire vormen	x 1 000 EUR	165 128	147 625	153 858	166 140
		kg	164 823 032	149 454 045	154 383 477	160 249 492
24165150	----- Andere polymeren van propyleen of van andere olefinen, in pr. vormen, n.e.g.	x 1 000 EUR	34 116	33 181	24 743	22 574
		kg	40 801 059	40 291 485	27 744 618	22 728 105
241653	---- Acrylpolymeren in primaire vormen	x 1 000 EUR	38 815	38 022	42 247	38 342
		kg	22 149 001	21 418 721	24 604 201	21 753 050
241654	---- Polyamiden in primaire vormen	x 1 000 EUR	27 530	26 592	27 880	30 701
		kg	15 347 699	14 144 381	15 406 265	16 450 903
241656	---- Andere aminoharsen, fenolharsen en polyurethanen, in primaire vormen	x 1 000 EUR	120 585	103 093	91 553	101 338
	waarvan:	kg	72 897 923	61 600 430	55 633 708	61 434 406
24165670	----- Polyurethanen, in primaire vormen	x 1 000 EUR	113 213	96 921	84 876	94 095
		kg	69 377 573	58 690 538	52 441 544	57 805 839
241658	---- Andere kunststoffen in primaire vormen n.e.g.	x 1 000 EUR	13 693	14 126	11 110	13 926
		kg	10 283 460	10 710 580	9 217 800	10 461 677
24166000	--- Resten en afval van kunststoffen	x 1 000 EUR	198	155	392	234
		kg	535 716	462 791	720 690	581 234
241710	-- Synthetische rubber	x 1 000 EUR	33 634	40 315	39 019	41 333
		kg	18 405 946	22 349 659	21 948 789	24 766 165
24201	- VERDELINGSMIDDELEN EN ANDERE CHEMISCHE PRODUCTEN VOOR DE LANDBOUW	x 1 000 EUR	38 515	36 479	42 017	29 193
	WAARVAN:	kg act. subst.	15 671 102	14 798 504	14 394 542	13 945 693
242014	- - Desinfectiemiddelen	x 1 000 EUR	1 738	1 726	1 945	1 856
	waarvan:	kg act. subst.	751 447	677 162	689 726	666 664
24201430	--- Ontsmettingsmiddelen op basis van ammonium	x 1 000 EUR	596	574	641	646
		kg act. subst.	160 699	178 689	187 796	165 388
2430	- VERF, VERNIS E.D., DRUKINKT EN MASTIEK	x 1 000 EUR	93 826	88 997	84 931	86 868
		kg	32 562 573	29 394 333	30 014 790	30 321 745
24301	- - Verf en vernis op basis van polymeren	x 1 000 EUR	49 351	49 117	47 149	45 376
		kg	13 393 209	12 546 802	12 442 544	12 087 892
243011	--- Verf en vernis op basis van acryl- of vinylpolymeren, in een waterig medium	x 1 000 EUR	15 537	15 352	14 606	14 409
		kg	3 211 574	2 969 143	3 036 871	2 781 963
24301150	---- Verf ... op basis van acryl- of vinylpolymeren, in een waterig medium	x 1 000 EUR	11 154	10 868	11 170	9 872
		kg	2 859 024	2 616 236	2 730 446	2 436 307
24301170	---- Andere verf en vernis, gedispergeerd of opgelost in een waterig medium	x 1 000 EUR	4 383	4 484	3 436	4 538
		kg	352 550	352 907	306 425	345 656
243012	--- Verf en vernis op basis van polyesters, acryl- of vinylpolymeren, in een niet-waterig medium	x 1 000 EUR	33 814	33 765	32 543	30 967
	waarvan:	kg	10 181 635	9 577 659	9 405 673	9 305 929

(1) Leveringen m.i.v. aan het buitenland geleverd maakloonwerk.

(2) Statistische classering van producten gekoppeld aan activiteiten - CPA (2-6 cijfers): Prodcorm-lijst (8 cijfers).

PRODCOM - Leveringen per product

Leveringen (1) in waarde en in hoeveelheid volgens de CPA en de Prodcom-lijst (voorlopige cijfers) - vervolg

Code (2)	Omschrijving	Eenheid	2007			
			Juni	Juli	Augustus	September
24301225	--- Verf en vernis op basis van polyesters, zie aant. 4 op GS-post 32, indien zij meer dan 50% oplosmiddelen bevatten	x 1 000 EUR kg	912 203 180	712 144 561	769 163 931	670 143 947
24301229	--- Andere verf en vernis op basis van polyesters	x 1 000 EUR kg	4 634 1 197 364	4 546 1 298 701	4 411 1 191 663	3 843 1 073 890
24301270	--- Verf en vernis : oplossingen	x 1 000 EUR kg	2 164 934 875	2 056 656 716	1 384 683 646	1 900 773 160
24301290	--- Andere verf en vernis op basis van synthetische en gewijzigde natuurlijke polymeren	x 1 000 EUR kg	12 292 3 712 886	11 560 3 283 619	12 298 3 589 516	11 537 3 453 696
24302	-- Andere verf en vernis en soortgelijke producten; verf voor kunstschilders en drukinkt	x 1 000 EUR	44 475	39 880	37 782	41 492
	waarvan:	kg	19 169 364	16 847 531	17 572 246	18 233 853
24302253	--- Stopverf, harscement en ander mastiek 'kit'	x 1 000 EUR kg	8 885 5 267 102	8 833 4 829 098	8 394 4 827 982	9 466 5 490 193
24302260	--- Niet-vourvaste preparaten van de soort gebruikt voor het bestrijken of bepleisteren van metselwerk	x 1 000 EUR kg	1 747 3 163 998	1 315 2 671 802	1 713 3 480 895	1 570 2 764 624
24302273	--- Organische oplosmiddelen en verdunders op basis van butylacetaat n.e.g.	x 1 000 EUR kg	121 62 975	74 67 337	128 105 234	99 77 296
24302279	--- Andere organische oplosmiddelen en verdunders, n.e.g.	x 1 000 EUR kg	2 305 1 261 778	2 292 1 382 720	2 258 1 478 184	2 607 1 562 587
243024	--- Drukinkt	x 1 000 EUR kg	19 963 6 114 108	17 213 5 282 440	16 027 5 101 362	17 380 5 469 372
24302450	--- Zwarte drukinkt	x 1 000 EUR kg	2 327 1 763 621	1 764 1 394 122	1 882 1 366 599	2 070 1 493 944
24302470	--- Andere drukinkt	x 1 000 EUR kg	17 636 4 350 487	15 449 3 888 318	14 145 3 734 763	15 311 3 975 428
244	- FARMACEUTISCHE PRODUKTEN, CHEMISCHE EN BOTANISCHE PRODUKTEN VOOR MEDICINAAL GEBRUIK	x 1 000 EUR -	467 371 -	433 253 -	367 769 -	367 303 -
2441	-- Farmaceutische grondstoffen	x 1 000 EUR	21 996	22 869	16 394	18 602
	waarvan:	-	-	-	-	-
244120	--- Lysine, glutaminezuur en zouten daarvan; quaternaire ammoniumzouten en -hydroxyden; fosfoaminolipiden; amidoverbindingen, en derivaten en zouten daarvan	x 1 000 EUR kg	5 743 4 020 367	8 569 3 883 002	4 491 4 335 102	7 189 4 240 667
24413	--- Lactonen n.e.g., heterocyclische verbindingen met uitsluitend een of meer stikstofatomen als hetero-atoom, met een niet-geanelleerde pyrazoolring, een pyrimidinering, een piperazinering, een niet-geanelleerde triazinering of een fenothiazinering, niet verder geanelleerd; nucleïnezuren en zouten daarvan; hydantoïne en derivaten daarvan; sulfonamidoverbindingen	x 1 000 EUR kg	8 497 1 780 625	6 995 1 910 082	5 053 2 564 927	3 418 2 111 880
2442	-- Farmaceutische producten	x 1 000 EUR	445 375	410 384	351 375	348 700
	waarvan:	-	-	-	-	-
24421	--- Geneesmiddelen	x 1 000 EUR	212 833	181 096	147 616	160 880
244211	--- Geneesmiddelen bevattende penicillinen of andere antibiotica	x 1 000 EUR	11 490	10 109	9 044	8 813
244212	--- Geneesmiddelen bevattende hormonen, doch geen antibiotica	x 1 000 EUR	17 111	13 164	15 350	14 685
244213	--- Geneesmiddelen bevattende alkaloiden of derivaten daarvan, doch geen hormonen of antibiotica	x 1 000 EUR	184 231	157 824	123 222	137 382
24422	--- Overige farmaceutische producten	x 1 000 EUR	232 543	229 288	203 760	187 821
	waarvan:	-	-	-	-	-

(1) Leveringen m.i.v. aan het buitenland geleverd maakloonwerk.

(2) Statistische classering van producten gekoppeld aan activiteiten - CPA (2-6 cijfers); Prodcom-lijst (8 cijfers).

**Leveringen (1) in waarde en in hoeveelheid volgens de CPA en de Prodcou-list
(voorlopige cijfers) - vervolg**

Code (2)	Omschrijving	Eenheid	2007			
			Juni	Juli	Augustus	September
24422430	--- Watten, gaas, enz., met farmaceutische zelfstandigheden, o.v.k., n.e.g.	x 1 000 EUR	343	313	298	344
245	- GLYCEROL; ZEEP, WASMIDDELEN, POETS- EN REINIGINGSMIDDELEN, PARFUMS EN KOSMETISCHE ARTIKELEN	x 1 000 EUR	119 579	116 292	115 984	115 194
2451	-- Glycerol, zeep en wasmiddelen, poets- en reinigingsmiddelen	x 1 000 EUR	84 189	83 531	81 005	77 713
	waarvan:	-				
24512090	--- Organische tensioactieve producten (excl. zeep), n.e.g.	x 1 000 EUR	3 447	2 798	2 614	2 558
		kg	4 395 320	3 421 704	3 149 227	2 951 175
24513	--- Zeep, was- en reinigingsmiddelen	x 1 000 EUR	54 384	52 746	53 769	52 113
		kg	60 260 695	61 103 138	60 768 234	57 414 512
245131	---- Zeep en als zeep te gebruiken organische tensio-actieve producten en bereidingen	x 1 000 EUR	1 806	1 803	1 733	1 566
	waarvan:	kg	1 904 086	1 831 483	1 924 567	1 703 489
24513179	---- Zeep in andere vormen	x 1 000 EUR	733	706	669	726
		kg	1 049 116	1 015 392	1 059 964	947 772
245132	---- Was- en reinigingsmiddelen	x 1 000 EUR	52 578	50 943	52 036	50 547
		kg	58 356 609	59 271 655	58 843 667	55 711 023
24513240	---- Tensioactieve bereidingen, ook indien zeep bevattend, opgemaakt voor de verkoop in het klein (excl. die welke zijn bestemd voor gebruik als zeep)	x 1 000 EUR	3 841	4 001	3 785	3 667
		kg	7 433 892	7 755 787	7 328 398	7 038 737
24513250	---- Was- en reinigingsmiddelen, o.v.k.	x 1 000 EUR	36 489	35 446	36 525	35 874
		kg	38 506 159	39 055 457	39 132 370	37 108 881
24513260	---- Tensioactieve bereidingen, excl. organische tensioactieve producten n.o.v.k.	x 1 000 EUR	2 131	1 242	1 871	1 698
		kg	1 058 889	723 246	943 801	860 733
24513270	---- Was- en reinigingsmiddelen, n.o.v.k.	x 1 000 EUR	10 117	10 254	9 854	9 308
		kg	11 357 669	11 737 165	11 439 098	10 702 672
24514	--- Deodorantia en was	x 1 000 EUR	1 616	1 590	1 418	1 419
	waarvan:	-				
24514100	--- Prep. voor het parfumeren van of het neutraliseren van geuren in vertrekken	x 1 000 EUR	217	183	164	187
		-				
245143	--- Schoensmeer, boenwas, poetsmiddelen voor carrosserieën, glas of metaal	x 1 000 EUR	724	657	616	652
	waarvan:	kg	464 004	486 239	416 600	429 160
24514383	---- Poetsmiddelen voor metalen	x 1 000 EUR	54	36	41	79
		kg	7 976	6 841	6 705	15 634
24521	-- Parfums en cosmetische artikelen	x 1 000 EUR	35 390	32 760	34 979	37 481
	waarvan:	-				
24521400	--- Poeder, ook indien geperst, voor cosmetisch/toiletgebruik	x 1 000 EUR	208	114	196	265
		-				
24521500	--- Andere schoonheidsmiddelen	x 1 000 EUR	18 745	17 118	19 174	20 800
		-				
245219	--- Scheermiddelen; deodorantia voor lichaamsverzorging; badpreparaten; andere parfumerieën, toiletartikelen en cosmetische producten n.e.g.	x 1 000 EUR	3 023	2 207	2 597	2 877
	waarvan:	-				
24521950	--- Deodorantia voor lichaamsverzorging en antitranspiratiemiddelen	x 1 000 EUR	973	475	783	1 074
		-				
24521970	--- Geparfumeerde badzouten en andere badpreparaten	x 1 000 EUR	1 449	1 317	1 381	1 382
		-				
246	- OVERIGE CHEMISCHE PRODUCTEN	x 1 000 EUR	233 202	221 918	223 778	224 357
	WAARVAN:	-				
246310	-- Etherische oliën; mengsels van reukstoffen	x 1 000 EUR	10 362	9 008	6 838	5 601

(1) Leveringen m.i.v. aan het buitenland geleverd maakloonwerk.

(2) Statistische classering van producten gekoppeld aan activiteiten - CPA (2-6 cijfers); Prodcou-list (8 cijfers).

PRODCOM - Leveringen per product

Leveringen (1) in waarde en in hoeveelheid volgens de CPA en de Prodcom-lijst (voorlopige cijfers) - vervolg

Code (2)	Omschrijving	Eenheid	2007			
			Juni	Juli	Augustus	September
24641200	- - Emulsies voor gevoelige lagen, voor fotografisch gebruik	kg	2 727 985	2 317 824	1 739 023	1 419 199
		x 1 000 EUR	6 412	5 896	5 933	6 050
		kg	4 823 487	3 790 185	4 876 324	4 418 058
2466	- - Andere chemische producten n.e.g.	x 1 000 EUR	147 175	137 940	133 862	136 540
	waarvan:	kg	125 734 837	118 666 778	120 783 379	114 881 874
24663	- - - Smeermiddelen; additieven; antivriespreparaten	x 1 000 EUR	66 276	59 631	62 403	57 472
	waarvan:	kg	65 151 756	60 027 307	63 627 009	59 487 326
246631	- - - - Smeermiddelen	x 1 000 EUR	59 532	53 891	56 413	51 885
	waarvan:	kg	45 659 616	40 032 458	42 999 772	40 686 046
24663157	- - - - - Andere smeermiddelen < 70 gew.% (aard)olie, of >= 70 gew.% (aard)olie indien karakter niet door olie bepaald wordt	x 1 000 EUR	28 249	25 030	26 472	25 633
		kg	22 656 346	18 932 478	21 756 953	19 708 146
24663270	- - - - Additieven voor smeerolie	x 1 000 EUR	4 205	3 887	3 632	3 775
		kg	16 192 006	16 125 875	18 299 334	16 556 143
246642	- - - Modeleerpasta's; tandtechnische waspreparaten en andere preparaten voor tandtechnisch gebruik, op basis van gebrande gips; preparaten en patronen voor brandblusapparaten; bereide voedingsbodems voor het cultiveren van micro-organismen; reageermiddelen voor diagnose of voor laboratoriumgebruik n.e.g.	x 1 000 EUR	6 407	5 652	5 028	6 936
		kg	89 414	89 916	65 885	94 928
246645	- - - Appretermiddelen, middelen voor het versnellen van het verproces of van het fixeren van kleurstoffen en dergelijke producten	x 1 000 EUR	4 361	3 876	3 456	3 804
		kg	4 734 720	4 696 692	4 735 393	5 019 986
246646	- - - Beitspreparaten; vloeimiddelen; bereide rubbervulcanisatieversnellers; weekmakers en stabilisatie middelen van gemengde samenstelling voor rubber of kunststof; katalytische preparaten n.e.g.; alkylbenzenen en alkylnaftalenen van gemengde samenstelling n.e.g.	x 1 000 EUR	26 577	32 082	27 342	30 593
	waarvan:	kg	12 540 667	13 560 288	12 594 373	12 997 528
24664620	- - - - Preparaten voor het beitsen van metalen	x 1 000 EUR	1 534	1 813	871	1 451
		kg	444 999	615 370	188 419	470 608
24664650	- - - - Bereide antioxidanten en stabilisatiemiddelen voor rubber of voor kunststof	x 1 000 EUR	15 856	15 381	15 392	15 343
		kg	6 068 610	6 003 302	5 971 929	5 730 217
246647	- - - Bereide bindmiddelen voor gietvormen of voor gietkernen; chemische producten en residuen van de chemische of van aanverwante industrieën n.e.g.	x 1 000 EUR	2 917	2 247	2 586	2 510
		kg	6 199 799	4 687 313	5 238 996	5 007 191
246648	- - - Diverse andere chemische producten n.e.g.	x 1 000 EUR	34 674	29 567	26 730	29 640
	waarvan:	kg	31 073 636	29 907 588	28 413 073	26 361 350
24664857	- - - - Mengsels van mono-, di- en trivetzure esters van glycerol	x 1 000 EUR	2 283	2 158	2 082	2 097
		kg	1 921 862	1 783 810	1 769 087	1 727 518
24664867	- - - - Vlamwerende, waterwerende en andere preparaten voor de bescherming van bouwwerken	x 1 000 EUR	1 702	1 135	1 441	1 249
		kg	918 264	713 136	1 006 861	859 413
24664898	- - - - Biobrandstoffen (dieselsubstituut, ethanol als motorbrandstof), andere chemische producten n.e.g.	x 1 000 EUR	23 833	20 978	19 243	20 150
		kg	24 445 737	22 598 722	21 844 544	20 014 819
2470	- SYNTHETISCHE OF KUNSTMATIGE VEZELS	x 1 000 EUR	53 013	44 484	39 399	49 464
	WAARVAN:	kg	27 901 906	23 020 064	19 734 020	25 433 254
247011	- - Kabel van synthetische filamenten; synthetische stapelvezels, niet gekaard en niet gekamd	x 1 000 EUR	16 883	13 873	12 135	15 231
		kg	12 125 922	10 091 304	8 511 009	10 645 001
24701195	- - - Synthetisch werk en stapelvezels van PP (excl. gekaard, gekamd of op andere wijze bewerkt voor het spinnen)	x 1 000 EUR	5 395	5 470	3 744	4 585
		kg	3 936 849	3 933 029	2 610 648	3 179 996
24701197	- - - Overig synthetisch werk en stapelvezels (excl. gekaard, gekamd of op andere wijze bewerkt voor het spinnen)	x 1 000 EUR	11 489	8 403	8 391	10 646
		kg	8 189 073	6 158 275	5 900 361	7 465 005

(1) Leveringen m.i.v. aan het buitenland geleverd maakloonwerk.

(2) Statistische classering van producten gekoppeld aan activiteiten - CPA (2-6 cijfers); Prodcom-lijst (8 cijfers).

**Leveringen (1) in waarde en in hoeveelheid volgens de CPA en de Prodcom-lijst
(voorlopige cijfers) - vervolg**

Code (2)	Omschrijving	Eenheid	2007			
			Juni	Juli	Augustus	September
247013	- - Getextureerde garens en andere garens, eendraads waarvan:	x 1 000 EUR kg	22 416 10 239 502	17 148 7 808 195	13 973 6 256 252	20 317 9 185 219
24701323	- - - Getextureerde garens van polypropyleen (excl. naaigarens)	x 1 000 EUR kg	15 923 7 737 613	12 723 6 101 916	8 533 4 254 231	15 157 7 095 311
25	PRODUKTEN VAN RUBBER OF KUNSTSTOF	x 1 000 EUR	552 413	456 814	439 056	507 909
251	- PRODUKTEN VAN RUBBER WAARVAN:	x 1 000 EUR -	49 656	44 664	40 383	49 331
251320	- - Niet-ge vulcaniseerde rubber en artikelen daarvan; ge vulcaniseerde rubber (niet gehard), in de vorm van draad, koord, platen, vellen, strippen, staven en profielen waarvan:	x 1 000 EUR kg	28 781 15 221 425	27 382 14 343 878	23 806 14 712 688	27 905 17 119 375
25132070	- - - Platen, vellen en strippen van ge vulcaniseerde rubber	x 1 000 EUR kg	15 292 3 894 268	13 789 3 588 634	11 345 2 878 199	13 445 3 421 009
25132087	- - - Staven en profielen van niet-geharde ge vulcaniseerd rubber zonder celstructuur	x 1 000 EUR kg	2 019 1 503 732	2 068 1 035 922	1 850 1 283 158	1 819 1 421 930
25133070	- - Buizen en slangen, van ge vulcaniseerde rubber, met hulpstukken	x 1 000 EUR kg	652 61 468	493 46 564	420 41 109	572 54 300
25137	- - Artikelen van ge vulcaniseerde rubber n.e.g., geharde rubber, werken van geharde rubber waarvan:	x 1 000 EUR kg	9 423 1 366 349	7 137 1 107 676	7 191 1 016 799	8 777 1 106 128
25137323	- - - Pakking- en sluitringen, van ge vulcaniseerde rubber	x 1 000 EUR kg	3 367 289 043	2 663 260 836	1 797 177 287	2 893 225 525
25137360	- - - Andere artikelen van niet-geharde ge vulcaniseerde rubber	x 1 000 EUR kg	1 076 503 012	1 047 487 914	660 289 992	858 301 032
252	- PRODUKTEN VAN KUNSTSTOF	x 1 000 EUR -	502 757	412 150	398 673	458 578
2521	- - Platen, vellen, buizen en profielen, van kunststof	x 1 000 EUR kg	227 211 81 912 861	186 909 65 539 880	175 288 63 840 334	206 036 72 212 229
252110	- - - Monofilament > 1 mm, alsmede staven en profielen, van kunststof waarvan:	x 1 000 EUR kg	28 822 12 318 660	22 506 10 478 216	19 825 8 194 276	23 260 10 235 496
25211070	- - - - Monofilament > 1 mm, staven en profielen, van polymeren van vinylchloride	x 1 000 EUR kg	20 819 8 959 546	17 131 7 759 126	14 722 5 924 831	16 585 7 606 356
25212	- - - Buizen, slangen en hulpstukken daarvoor, van kunststof	x 1 000 EUR kg	29 529 9 714 962	20 492 5 832 731	26 677 8 499 959	28 858 9 193 288
252121	- - - - Kunst darmen van geharde proteïne of van cellulose kunststof; stijve buizen en slangen van kunststof waarvan:	x 1 000 EUR kg	17 521 7 651 884	11 607 4 188 626	15 810 6 540 038	16 704 7 154 016
25212157	- - - - - Stijve buizen en slangen, van polymeren van vinylchloride	x 1 000 EUR kg	6 274 4 666 336	2 777 2 292 190	5 585 3 960 955	5 632 4 282 180
252122	- - - - - Andere buizen, slangen en hulpstukken van kunststof waarvan:	x 1 000 EUR kg	12 008 2 063 078	8 885 1 644 105	10 867 1 959 921	12 153 2 039 272
25212220	- - - - - Flexibele buizen en slangen, met een drukweerstand >= 27,6 MPa	x 1 000 EUR kg	4 206 425 145	3 351 344 191	3 783 434 782	4 043 425 912
25212235	- - - - - Niet-versterkte buizen en slangen, zonder hulpstukken, n.e.g.	x 1 000 EUR kg	4 393 1 332 695	3 142 1 108 215	3 531 1 204 869	4 080 1 260 151
252130	- - - Platen, vellen, foliën, stroken en strippen, van kunststof, niet gecombineerd met andere stoffen, niet op een drager waarvan:	x 1 000 EUR kg	114 557 45 410 278	98 045 36 995 173	85 386 35 431 130	100 725 38 515 505
25213010	- - - - Platen, van polymeren van ethyleen, niet versterkt, dik =< 0,125 mm	x 1 000 EUR kg	32 106 15 637 890	26 148 12 034 654	22 716 11 097 486	25 754 12 204 063

(1) Leveringen m.i.v. aan het buitenland geleverd maakloonwerk.

(2) Statistische classering van producten gekoppeld aan activiteiten - CPA (2-6 cijfers): Prodcom-lijst (8 cijfers).

PRODCOM - Leveringen per product

Leveringen (1) in waarde en in hoeveelheid volgens de CPA en de Prodcom-lijst (voorlopige cijfers) - vervolg

Code (2)	Omschrijving	Eenheid	2007			
			Juni	Juli	Augustus	September
25213017	---- Platen, van polymeren van ethyleen, niet versterkt, dik > 0,125 mm	x 1 000 EUR kg	8 002 3 218 521	7 227 3 036 426	6 617 2 902 076	6 994 3 078 085
25213021	---- Platen, van biaxiaal gerichte polymeren van propyleen, dik <= 0,10 mm	x 1 000 EUR kg	31 068 10 595 009	29 879 9 123 197	26 802 8 683 342	26 959 9 466 252
25213030	---- Platen ..., van polymeren van styreen, niet versterkt, enz.	x 1 000 EUR kg	6 290 4 530 108	7 037 3 704 496	3 949 3 299 036	6 320 4 469 133
25213036	---- Platen, vellen, foliën, stroken en strippen, van polymeren van vinylchloride, bevattende >= 6% weekmakers, dikte > 1 mm	x 1 000 EUR kg	387 222 852	73 49 568	488 350 577	389 263 118
25213038	---- Platen, vellen, foliën, stroken en strippen, van polymeren van vinylchloride, bevattende < 6% weekmakers, dikte > 1 mm	x 1 000 EUR kg	1 218 508 303	1 049 459 402	985 403 039	1 355 598 395
25213053	---- Platen ..., van polymethylmethacrylaat, niet versterkt, enz.	x 1 000 EUR kg	285 83 999	103 29 083	201 49 030	287 82 952
25214	--- Andere platen, vellen, foliën, stroken en strippen, van kunststof	x 1 000 EUR kg	54 303 14 468 961	45 865 12 233 760	43 400 11 714 969	53 193 14 267 940
252141	---- Andere platen, vellen, foliën, stroken en strippen, van kunststof, met celstructuur	x 1 000 EUR kg	38 051 10 707 855	33 021 9 165 268	30 406 8 695 569	38 295 10 669 605
25214150	---- - Platen ... met celstructuur, van polymeren van urethanen	x 1 000 EUR kg	26 915 7 223 476	22 101 5 849 278	20 923 5 562 910	26 598 6 903 560
252142	---- Andere platen, vellen, foliën, stroken en strippen, van kunststof, zonder celstructuur	x 1 000 EUR kg	16 252 3 761 106	12 844 3 068 492	12 994 3 019 400	14 898 3 598 335
25214279	---- - Andere platen, vellen, foliën en strip van polymerisatieproducten	x 1 000 EUR kg	3 929 601 968	2 696 493 895	2 831 420 079	3 693 599 081
25221	-- Verpakkingsmateriaal van kunststof	x 1 000 EUR -	86 610	73 919	67 063	68 888
25221100	--- Zakken van polymeren van ethyleen	x 1 000 EUR kg	9 879 4 304 875	6 707 2 701 424	6 423 2 934 383	8 507 3 622 308
25221200	--- Zakken van andere kunststof (excl. ethyleen)	x 1 000 EUR kg	966 392 656	244 124 899	366 134 815	431 142 687
25221300	--- Dozen, bakken, kisten en dergelijke artikelen, van kunststof	x 1 000 EUR kg	26 793 8 822 137	22 848 7 904 885	21 362 6 775 638	19 970 6 250 884
252214	--- Flessen, flacons en dergelijke artikelen van kunststof	x 1 000 EUR p/st	33 421 560 066 440	29 971 510 241 812	26 468 462 386 104	24 681 450 510 956
25221450	---- Flessen, flacons en dergelijke artikelen, van kunststof, <= 2 l	x 1 000 EUR p/st	28 860 548 706 626	25 406 499 306 402	22 351 452 093 294	21 040 442 534 115
25221470	---- Flessen, flacons en dergelijke artikelen, van kunststof, > 2 l	x 1 000 EUR p/st	4 561 11 359 814	4 564 10 935 410	4 117 10 292 810	3 640 7 976 841
252215	--- Ander verpakkingsmateriaal van kunststof	x 1 000 EUR -	15 551	14 149	12 444	15 298
25221527	---- Stoppen, deksels en andere sluitingen, van kunststof	x 1 000 EUR kg	4 447 962 064	3 956 921 723	3 656 943 016	3 821 807 609
25221540	---- Andere artikelen voor vervoer of verpakking, van kunststof	x 1 000 EUR p/st	10 772 433 898 130	9 678 259 478 977	8 399 276 446 344	11 149 385 327 710
2523	-- Kunststofartikelen voor de bouw	x 1 000 EUR -	74 243	52 067	54 929	72 052
25231300	--- Reservoirs ... e.d. bergingsmiddelen, inhoud > 300 l, van kunststof	x 1 000 EUR kg	1 351 1 070 668	726 321 978	1 171 1 703 991	1 371 1 385 322

(1) Leveringen m.i.v. aan het buitenland geleverd maakloonwerk.

(2) Statistische classering van producten gekoppeld aan activiteiten - CPA (2-6 cijfers): Prodcom-lijst (8 cijfers).

**Leveringen (1) in waarde en in hoeveelheid volgens de CPA en de Prodcou-list
(voorlopige cijfers) - vervolg**

Code (2)	Omschrijving	Eenheid	2007			
			Juni	Juli	Augustus	September
252314	- - - Deuren en ramen, alsmede kozijnen daarvoor en drempels voor deuren; blinden, jaloezieën en dergelijke artikelen, alsmede delen daarvan	x 1 000 EUR	42 445	24 184	27 300	39 977
25231450	- - - - Deuren en ramen, kozijnen en drempels, van kunststof	x 1 000 EUR	39 349	22 471	25 443	37 725
		p/st	236 173	155 685	164 766	209 297
25231470	- - - - Blinden, jaloezieën, rolluiken ... en dergelijke artikelen alsmede delen, van kunststof	x 1 000 EUR	3 097	1 712	1 857	2 253
		kg	600 819	517 814	238 453	466 735
252315	- - - Andere kunststofartikelen voor de bouw n.e.g.	x 1 000 EUR	11 409	9 391	9 432	9 875
		kg	4 509 881	3 774 005	3 613 812	4 108 856
25231550	- - - - Garnituren en beslag, om blijvend te worden bevestigd, van kunststof	x 1 000 EUR	5 852	4 904	4 881	4 664
		kg	2 286 452	1 818 262	1 798 419	1 757 384
25231590	- - - - Andere artikelen van kunststof voor de bouw	x 1 000 EUR	5 557	4 487	4 551	5 211
		kg	2 223 429	1 955 743	1 815 393	2 351 472
2524	- - Overige produkten van kunststof	x 1 000 EUR	114 692	99 255	101 393	111 602
25242	- - - Andere produkten van kunststof n.e.g.	x 1 000 EUR	101 415	87 973	90 307	99 563
	waarvan:	-				
252421	- - - - Platen, vellen, foliën, strippen en andere platte produkten van kunststof, zelfklevend, op rollen, met een breedte <= 20cm	x 1 000 EUR	10 142	7 856	7 822	10 639
		kg	1 264 016	1 014 498	941 538	1 315 006
252422	- - - - Andere zelfklevende band, platen, strippen, vellen, foliën, op rollen, en andere platte produkten van kunststof n.e.g.	x 1 000 EUR	14 954	11 574	10 760	14 852
	waarvan:	kg	2 160 119	1 703 617	1 577 648	2 186 625
25242270	- - - - Platen ..., van polymerisatieproducten verkregen door additie	x 1 000 EUR	6 814	5 827	4 495	6 698
		kg	1 072 793	886 948	672 588	1 108 383
252423	- - - - Vaatwerk, andere huishoudelijke artikelen en toiletartikelen, van kunststof	x 1 000 EUR	14 538	12 820	14 133	14 192
	waarvan:	kg	3 278 638	3 270 768	3 404 470	2 991 463
25242320	- - - - Keuken- en tafelgerei van kunststof	x 1 000 EUR	10 184	9 054	8 902	9 770
		kg	2 181 771	2 141 091	1 949 700	1 796 510
252428	- - - - Beslag voor meubelen, carrosserieën en dergelijke, beeldjes en andere versieringsvoorwerpen en dergelijke van kunststof	x 1 000 EUR	47 323	41 319	41 969	45 137
	waarvan:	-				
25242870	- - - - - Andere artikelen van kunststof en artikelen van ander materiaal	x 1 000 EUR	40 029	35 493	35 576	39 719
		-				
252490	- - - Vervaardiging van kunststofartikelen	x 1 000 EUR	13 278	11 282	11 086	12 039
	waarvan:	-				
25249010	- - - - Delen van kunststof voor machines, kernreactoren, stoomketels, mechanische werktuigen	x 1 000 EUR	3 035	2 225	2 304	2 391
		-				
25249060	- - - - Delen van kunststof voor voertuigen voor vervoer over land	x 1 000 EUR	3 455	2 612	2 503	2 839
		-				
25249093	- - - - Delen van kunststof voor andere elektrische toestellen en apparaten	x 1 000 EUR	1 983	2 000	1 824	1 967
		-				
26	OVERIGE NIET-METAALHOUDENDE MINERALE PRODUKTEN	x 1 000 EUR	594 076	390 566	489 154	542 143
	WAARVAN:	-				
261	- GLAS EN PRODUKTEN VAN GLAS	x 1 000 EUR	163 691	134 045	129 188	159 025
		-				
26111	- - Vuurgepolijst glas ("float glass")	x 1 000 EUR	37 074	35 509	32 670	40 963
	waarvan:	m2	7 856 137	7 796 059	7 383 201	8 746 021
26111280	- - - Ander vuurgepolijst, geslepen of gepolijst glas, n.e.g.	x 1 000 EUR	9 245	10 370	11 775	12 336
		m2	2 811 858	3 424 716	3 714 111	3 460 387

(1) Leveringen m.i.v. aan het buitenland geleverd maakloonwerk.

(2) Statistische classering van producten gekoppeld aan activiteiten - CPA (2-6 cijfers); Prodcou-list (8 cijfers).

PRODCOM - Leveringen per product

Leveringen (1) in waarde en in hoeveelheid volgens de CPA en de Prodcom-lijst (voorlopige cijfers) - vervolg

Code (2)	Omschrijving	Eenheid	2007			
			Juni	Juli	Augustus	September
26121	-- Gevormd en bewerkt vlakglas	x 1 000 EUR	64 312	42 407	45 282	60 066
	waarvan:	-				
261212	--- Veiligheidsglas	x 1 000 EUR	32 734	27 125	20 957	29 726
	waarvan:	-				
26121230	---- Veiligheidsglas bestaande uit geharde glasplaten, n.e.g.	x 1 000 EUR	1 282	593	869	1 202
		m2	33 268	17 902	17 960	31 959
26121255	---- Veiligheidsglas bestaande uit opeengekitte glasplaten, voor automobielen	x 1 000 EUR	9 577	8 058	5 938	8 199
		kg	3 246 438	2 748 242	2 034 398	2 935 716
26121270	---- Veiligheidsglas bestaande uit opeengekitte glasplaten, n.e.g.	x 1 000 EUR	13 570	11 577	10 173	13 928
		m2	818 877	795 940	604 726	839 067
261213	--- Spiegels van glas; meerwandig glas voor isoleringsdoeleinden	x 1 000 EUR	29 617	14 194	22 883	28 329
	waarvan:	-				
26121330	---- Meerwandig glas voor isoleringsdoeleinden	x 1 000 EUR	22 137	9 302	18 775	21 573
		m2	573 435	220 341	470 384	551 563
26131	-- Holgas	x 1 000 EUR	13 358	12 328	9 733	10 690
		p/st	52 444 895	46 028 093	38 223 363	34 012 900
26141	-- Glasvezels	x 1 000 EUR	32 419	30 992	27 355	31 823
		kg	26 408 779	25 370 061	21 977 989	25 443 220
2615	-- Overig bewerkt glas, inclusief technisch glaswerk	x 1 000 EUR	16 528	12 809	14 149	15 483
		-				
26151	--- Overig half-afgewerkt glas	x 1 000 EUR	11 838	9 283	10 059	10 597
		kg	12 569 360	13 739 866	16 501 401	12 045 155
26152	--- Technisch en ander glaswerk	x 1 000 EUR	4 690	3 526	4 090	4 885
		-				
26261300	- VUURVAST CEMENT/MORTEL/BETON EN DERGELIJKE VUURVASTE PREPARATEN, N.E.G.	x 1 000 EUR	2 247	1 937	1 636	1 786
		kg	3 250 641	2 949 835	2 333 352	2 555 734
26401	- BAKSTENEN, TEGELS EN ANDER BOUWMATERIAAL, VAN GEBAKKEN KLEI	x 1 000 EUR	42 693	26 600	37 900	37 410
	WAARVAN:	-				
26401113	-- Bakstenen voor binnenmuren	x 1 000 EUR	8 867	5 475	7 915	7 856
		m3	143 480	85 268	125 674	123 601
26401115	-- Gevelstenen	x 1 000 EUR	22 449	13 900	19 893	20 529
		m3	123 855	75 154	107 354	111 094
265	- CEMENT, KALK EN GIPS	x 1 000 EUR	79 709	55 970	68 801	72 593
	WAARVAN:	kg	1 190 295 922	835 821 450	1 006 925 615	1 084 282 400
26511	-- Cement	x 1 000 EUR	58 229	37 608	49 101	52 472
	waarvan:	kg	984 541 392	643 012 749	806 417 476	879 043 443
26511290	--- Ander hydraulisch cement	x 1 000 EUR	22 443	13 000	18 200	19 586
		kg	343 520 620	203 254 470	280 110 810	297 291 340
26521033	-- Ongebluste kalk	x 1 000 EUR	10 205	10 844	10 575	11 651
		kg	128 622 235	136 690 432	135 120 827	143 775 708
266	- WERKEN VAN BETON, GIPS EN CEMENT	x 1 000 EUR	225 136	121 534	181 262	197 010
		-				
2661	-- Werken van beton voor de bouw	x 1 000 EUR	123 347	65 164	100 931	108 953
		-				
26611	--- Werken van beton voor de bouw	x 1 000 EUR	117 867	62 912	95 344	103 713
		kg	1 337 012 576	779 325 527	1 075 360 175	1 206 759 384
266111	---- Dakpannen, tegels, bouwstenen en dergelijke artikelen, van cement, van beton of van kunststeen	x 1 000 EUR	35 928	20 300	28 053	28 113
		kg	557 092 796	329 057 172	456 728 778	467 487 434
26611130	---- - Blokken en stenen voor het bouwbedrijf, van cement, beton of kunststeen	x 1 000 EUR	10 640	7 443	9 239	9 008
		kg	245 740 108	183 042 324	216 752 390	208 392 651
26611150	---- - Tegels en dergelijke artikelen, van cement, beton of kunststeen	x 1 000 EUR	25 288	12 857	18 814	19 105
		kg	311 352 688	146 014 848	239 976 388	259 094 783

(1) Leveringen m.i.v. aan het buitenland geleverd maakloonwerk.

(2) Statistische classering van producten gekoppeld aan activiteiten - CPA (2-6 cijfers): Prodcom-lijst (8 cijfers).

**Leveringen (1) in waarde en in hoeveelheid volgens de CPA en de Prodcou-lijst
(voorlopige cijfers) - vervolg**

Code (2)	Omschrijving	Eenheid	2007			
			Juni	Juli	Augustus	September
26611200	--- Geprefabriceerde bouwelementen van cement, beton of kunststeen	x 1 000 EUR kg	76 577 731 496 657	40 815 435 719 553	61 203 565 072 899	70 870 694 713 051
26611300	--- Buizen van cement, beton of kunststeen	x 1 000 EUR kg	5 361 48 423 123	1 797 14 548 802	6 088 53 558 498	4 729 44 558 899
26612000	--- Geprefabriceerde bouwwerken van cement	x 1 000 EUR -	5 480	2 252	5 587	5 240
266210	-- Werken van gips voor de bouw	x 1 000 EUR m2	13 638 7 868 864	9 097 5 530 603	9 643 5 640 664	10 279 5 761 473
26631000	-- Stortklaar beton	x 1 000 EUR kg	64 854 2 443 292 090	35 340 1 291 398 178	53 176 1 952 963 035	56 380 2 071 505 833
26641000	-- Fabrieksmatig vervaardigde mortel	x 1 000 EUR kg	6 037 102 264 044	2 578 41 950 017	4 615 86 617 851	6 222 136 628 754
26651	-- Artikelen van vezelcement	x 1 000 EUR -	11 416	6 500	8 935	10 423
26661	-- Andere werken van gips, beton en cement	x 1 000 EUR kg	5 845 36 180 262	2 855 17 965 678	3 961 26 542 565	4 754 29 981 850
26701	- GEHOUWEN, BEWERKT EN AFGEWERKT BOUW- EN SIERSTEEN EN WERKEN DAARVAN	x 1 000 EUR kg	26 293 136 741 197	11 535 76 050 757	20 875 117 517 560	22 452 125 553 600
26701100	-- Marmer, travertijn, albast, behakt/bezaagd, platte/effen kanten, anders bew.	x 1 000 EUR kg	3 892 2 117 932	1 980 1 024 178	3 129 1 873 272	3 638 1 946 730
267012	-- Andere werken van steen, bewerkte steen daaronder begrepen; andere korrels en splinters (scherven) en ander poeder van natuursteen, kunstmatig gekleurd; werken van samengeklit leigruis	x 1 000 EUR kg	22 400 134 623 265	9 555 75 026 579	17 746 115 644 288	18 814 123 606 870
26701210	--- Stenen voor bestrating, plaveien ..., van natuursteen (excl. leisteen)	x 1 000 EUR kg	2 236 25 310 794	399 5 909 728	2 078 25 689 750	1 872 23 426 278
26701260	--- Graniet, behakt/bezaagd, platte/effen kanten, anders bewerkt	x 1 000 EUR kg	12 064 15 397 847	5 451 6 403 399	8 825 11 526 945	10 049 12 971 810
268	- ANDERE NIET-METAALHOUDENDE MINERALE PRODUCTEN	x 1 000 EUR -	43 110	29 520	38 307	42 076
26811	-- Schuur-, slijp- en polijstmiddelen	x 1 000 EUR -	1 327	1 213	1 464	1 325
26821	-- Overige niet-metaalhoudende minerale producten n.e.g.	x 1 000 EUR -	41 783	28 307	36 843	40 750
26821253	--- Dakbedekkingsmateriaal of dampdichte vliezen gebaseerd op bitumen in rollen	x 1 000 EUR m2	18 296 6 145 721	10 856 3 551 818	15 945 5 453 688	19 109 6 117 700
268216	--- Niet-metaalhoudende minerale producten n.e.g.	x 1 000 EUR kg	12 332 32 525 849	9 647 27 692 842	10 978 28 692 786	11 156 28 948 052
26821630	--- Mengsels en werken van minerale stoffen voor warmte-isolering, geluiddemping	x 1 000 EUR kg	9 688 11 024 531	7 411 9 423 242	8 450 8 159 512	8 900 9 135 834
27	VERVAARDIGING VAN METALEN IN PRIMAIRE VORM	x 1 000 EUR -	1 914 697	1 624 445	1 404 853	1 780 620
2710	- VERVAARDIGING VAN IJZER EN STAAL EN VAN FERROLEGERINGEN	x 1 000 EUR -	1 134 605	894 642	727 654	968 489
27101	-- Producten van ijzer en staal, in primaire vormen; slakken, wasschilfers en afval, van ijzer en van staal	x 1 000 EUR kg	7 918 173 757 555	7 021 134 686 952	6 860 143 855 210	9 219 230 810 817
271060	-- Warmgewalste platte producten van staal, doch niet van roestvrij of van snelstaal	x 1 000 EUR kg	282 413 524 461 901	227 730 414 037 641	225 012 431 640 835	277 163 524 879 686
27108	-- Warmgewalst walsdraad en warmgewalste staven	x 1 000 EUR kg	38 658 87 020 412	39 087 81 711 488	21 657 69 222 886	29 538 74 784 226

(1) Leveringen m.i.v. aan het buitenland geleverd maakloonwerk.

(2) Statistische classering van producten gekoppeld aan activiteiten - CPA (2-6 cijfers); Prodcou-lijst (8 cijfers).

PRODCOM - Leveringen per product

Leveringen (1) in waarde en in hoeveelheid volgens de CPA en de Prodcorm-lijst (voorlopige cijfers) - vervolg

Code (2)	Omschrijving	Eenheid	2007			
			Juni	Juli	Augustus	September
272	- BUIZEN	x 1 000 EUR	20 814	16 679	15 968	17 865
	WAARVAN:	kg	17 338 966	13 768 456	12 948 968	14 890 420
272220	- - Hulpstukken (fittings) voor buisleidingen, van ijzer of van staal, n.e.g.	x 1 000 EUR	3 748	3 169	2 981	3 083
		kg	1 214 086	1 029 615	936 220	984 812
273	- OVERIG IJZER EN STAAL EN NIET-EGKS-FERROLEGERINGEN	x 1 000 EUR	127 284	101 148	94 796	115 810
		kg	116 627 534	90 723 190	85 006 710	110 440 259
2731	- - Koud getrokken producten	x 1 000 EUR	3 861	3 939	1 842	4 107
		kg	5 300 722	5 611 940	2 911 566	6 039 149
2732	- - Koud gewalst bandstaal	x 1 000 EUR	34 694	31 261	24 769	29 804
		kg	32 446 059	26 042 271	21 932 572	27 104 886
273210	- - - Koudgewalste platte producten van staal, niet bekleed, met een breedte van minder dan 600 mm	x 1 000 EUR	18 934	18 175	13 645	16 984
		kg	11 973 302	9 989 368	8 285 363	11 127 738
273220	- - - Koudgewalste platte producten van staal, geplateerd of bekleed, met een breedte van minder dan 600 mm	x 1 000 EUR	15 760	13 086	11 124	12 820
		kg	20 472 757	16 052 903	13 647 209	15 977 148
27331	- - Koud gevormde of koud gefelste producten van ijzer, van niet-gelegeerd staal of van roestvrij staal	x 1 000 EUR	32 382	24 042	24 454	29 519
		kg	25 368 158	18 497 868	19 522 479	23 052 285
27341	- - Draad	x 1 000 EUR	56 346	41 906	43 731	52 380
	waarvan:	kg	53 512 595	40 571 111	40 640 093	54 243 939
27341130	- - - Draad van niet-gelegeerd staal, C < 0,25%	x 1 000 EUR	27 171	18 588	19 922	25 206
		kg	37 132 662	26 999 335	27 595 270	38 884 284
274	- NON-FERRO METALEN	x 1 000 EUR	603 060	590 318	545 504	651 931
	WAARVAN:	kg	144 889 861	131 259 149	129 328 914	152 038 002
274222	- - Staven en profielen, van aluminium	x 1 000 EUR	47 651	38 993	40 157	41 928
		kg	14 058 110	11 391 662	11 676 913	12 398 355
27422500	- - Bladaluminium, dikte (zonder onderlaag) <= 0,2 mm	x 1 000 EUR	6 836	6 311	4 750	6 358
		kg	1 689 379	1 558 764	1 131 016	1 544 126
274226	- - Buizen en pijpen, alsmede hulpstukken (fittings) voor buisleidingen, van aluminium	x 1 000 EUR	14 824	12 803	11 910	14 753
		kg	3 660 758	3 264 413	2 870 109	3 588 860
2743	- - Lood, zink en tin en werken daarvan	x 1 000 EUR	141 795	130 759	128 570	160 354
		kg	54 087 664	46 024 846	47 321 944	60 801 552
2744	- - Werken van koper	x 1 000 EUR	242 470	254 868	234 817	253 862
		kg	44 396 360	44 723 881	43 432 840	48 007 291
2745	- - Werken van andere non-ferrometalen	x 1 000 EUR	33 732	29 694	25 944	32 622
		kg	766 036	665 143	756 759	789 379
275	- GIETEN VAN METALEN	x 1 000 EUR	28 934	21 658	20 930	26 526
		-				
27511	- - Gieten van ijzer	x 1 000 EUR	12 819	8 937	9 107	12 580
	waarvan:	-				
27511290	- - - Delen van nodulair gietijzer voor ander gebruik	x 1 000 EUR	3 198	1 685	2 358	2 971
		-				
275113	- - - Gieten van grijs gietijzer	x 1 000 EUR	8 336	6 377	5 858	8 421
		-				
27511350	- - - - Delen van overig (lamellair) gietijzer voor andere machines	x 1 000 EUR	6 191	4 500	4 573	6 040
		-				
27511390	- - - - Delen van overig (lamellair) gietijzer voor ander gebruik	x 1 000 EUR	2 146	1 877	1 284	2 381
		-				
27521090	- - Delen van gietstaal voor ander gebruik	x 1 000 EUR	5 212	2 300	3 263	2 872
		-				
275310	- - Gieten van lichte metalen	x 1 000 EUR	9 064	8 833	6 947	9 491
		-				
275410	- - Gieten van andere non-ferrometalen	x 1 000 EUR	1 839	1 587	1 613	1 582
		-				
28	PRODUKTEN VAN METAAL, ANDERE DAN MACHINES EN APPARATEN	x 1 000 EUR	836 248	572 583	654 454	771 205

(1) Leveringen m.i.v. aan het buitenland geleverd maakloonwerk.

(2) Statistische classering van producten gekoppeld aan activiteiten - CPA (2-6 cijfers); Prodcorm-lijst (8 cijfers).

Leveringen (1) in waarde en in hoeveelheid volgens de CPA en de Prodcom-lijst (voorlopige cijfers) - vervolg

Code (2)	Omschrijving	Eenheid	2007			
			Juni	Juli	Augustus	September
281	- METALEN CONSTRUCTIEWERKEN	-				
		x 1 000 EUR	282 976	191 071	220 039	256 941
2811	- - Metalen constructiewerken en delen daarvan	x 1 000 EUR	222 759	159 464	175 795	207 031
281110	- - - Geprefabriceerde bouwwerken van metaal	x 1 000 EUR	47 627	29 298	36 298	36 854
28111030	- - - - Geprefabriceerde bouwwerken van ijzer of van staal (o.a. tuinhuisjes, veranda's, garages)	x 1 000 EUR	42 346	25 614	32 701	31 511
28111050	- - - - Geprefabriceerde bouwwerken van aluminium (o.a. tuinhuisjes, veranda's, garages)	x 1 000 EUR	5 281	3 684	3 597	5 343
28112	- - - Metalen constructiewerken en delen daarvan	x 1 000 EUR	162 752	124 253	132 358	157 819
		kg	87 641 892	65 539 745	73 045 058	86 240 345
28112100	- - - - Bruggen en bruggdelen, van ijzer of van staal	x 1 000 EUR	1 558	1 901	3 617	3 723
		kg	1 535 691	1 332 144	3 431 418	2 158 526
28112200	- - - - Vakwerkmasten en andere masten, van ijzer of van staal	x 1 000 EUR	806	728	772	540
		kg	111 312	69 465	116 133	79 386
281123	- - - - Andere constructiewerken en delen daarvan, platen, staven, profielen, buizen en dergelijke, van ijzer, van staal of van aluminium	x 1 000 EUR	160 388	121 624	127 969	153 556
	waarvan:	kg	85 994 889	64 138 136	69 497 507	84 002 433
28112340	- - - - - Andere constructiewerken, hoofdzakelijk bestaande uit gelaagde profielplaten met isolerende tussenlaag	x 1 000 EUR	17 076	14 884	13 135	14 699
		kg	7 525 602	7 130 986	5 937 797	6 734 667
28112350	- - - - - Andere constructiewerken, hoofdzakelijk bestaande uit andere platen	x 1 000 EUR	15 936	12 533	12 711	14 941
		kg	7 385 955	5 396 795	5 610 338	6 415 610
28112360	- - - - - Andere constructiewerken van ijzer of van staal	x 1 000 EUR	97 096	73 269	82 390	97 050
		kg	58 296 649	42 896 930	49 154 032	60 735 557
28112370	- - - - - Constructiewerken en delen van constructiewerken, van aluminium, n.e.g.	x 1 000 EUR	22 547	15 951	14 812	21 739
		kg	2 444 539	1 823 794	1 575 528	2 523 460
28119100	- - - Installatie van zelfvervaardigde metalen constructiewerken	x 1 000 EUR	12 380	5 913	7 140	12 359
281210	- - Deuren en ramen, alsmede kozijnen daarvoor en drempels, van ijzer, van staal en van aluminium	x 1 000 EUR	60 217	31 607	44 244	49 909
		p/st	184 484	97 170	125 820	148 042
28121030	- - - Deuren en ramen, kozijnen en drempels, van ijzer of van staal	x 1 000 EUR	9 845	5 152	6 953	9 319
		p/st	31 563	14 495	20 953	25 850
28121050	- - - Deuren en ramen, kozijnen en drempels, van aluminium	x 1 000 EUR	50 372	26 455	37 291	40 591
		p/st	152 921	82 675	104 867	122 192
282	- TANKS, RESERVOIRS EN BERGINGSMIDDELEN, VAN METAAL; RADIATOREN EN KETELS VOOR CENTRALE VERWARMING	x 1 000 EUR	87 783	63 355	73 457	90 945
2821	- - Tanks, reservoirs en bergingsmiddelen, van metaal	x 1 000 EUR	33 896	27 564	25 934	38 564
28211	- - - Tanks, reservoirs en bergingsmiddelen, van ijzer, van staal of van aluminium	x 1 000 EUR	32 677	26 699	24 957	37 748
	waarvan:	kg	7 203 578	6 376 555	5 972 683	10 279 291
28211130	- - - - Andere reservoirs, kuipen e.d. bergingsmiddelen, voor vloeistoffen	x 1 000 EUR	15 474	13 801	12 928	17 191
		kg	3 559 782	2 738 938	2 979 971	4 086 812
28211150	- - - - Reservoirs, kuipen e.d. bergingsmiddelen, van ijzer of van staal, met een inhoud > 300 l, voor vaste stoffen	x 1 000 EUR	7 479	6 159	5 974	10 373
		kg	2 207 844	2 840 934	2 100 072	4 678 100
28219200	- - - Reparatie en onderhoud van tanks, reservoirs en bergingsmiddelen, van metaal	x 1 000 EUR	1 219	865	977	816

(1) Leveringen m.i.v. aan het buitenland geleverd maakloonwerk.

(2) Statistische classering van producten gekoppeld aan activiteiten - CPA (2-6 cijfers): Prodcom-lijst (8 cijfers).

PRODCOM - Leveringen per product

Leveringen (1) in waarde en in hoeveelheid volgens de CPA en de Prodcom-lijst (voorlopige cijfers) - vervolg

Code (2)	Omschrijving	Eenheid	2007			
			Juni	Juli	Augustus	September
2822	-- Radiatoren en ketels voor centrale verwarming	x 1 000 EUR	53 886	35 792	47 523	52 382
28221	--- Radiatoren en ketels	x 1 000 EUR	24 786	17 065	22 138	24 871
28221150	---- Radiatoren, niet-elektrisch verwarmd, en delen daarvan, van ijzer/staal	x 1 000 EUR kg	20 888 9 472 605	15 387 7 223 367	17 270 8 011 787	20 114 8 926 038
28221200	---- Ketels voor centrale verwarming, andere dan die bedoeld bij GS-post 8402	x 1 000 EUR p/st	3 386 5 038	1 373 1 860	4 253 6 188	4 024 5 642
28221300	---- Delen van ketels voor centrale verwarming	x 1 000 EUR	512	305	616	733
28229200	--- Reparatie en onderhoud van ketels voor centrale verwarming, voor niet-huishoudelijk gebruik	x 1 000 EUR	29 101	18 727	25 384	27 511
2830	- STOOMKETELS, ANDERE DAN WARMWATERKETELS VOOR DE CENTRALE VERWARMING	x 1 000 EUR	65 662	44 570	55 430	67 174
28309100	WAARVAN: -- Installatie van stoomketels, andere dan warmwaterketels voor de centrale verwarming met inbegrip van de installatie van leidingstelsels van metaal in fabrieken	x 1 000 EUR	29 956	27 361	34 972	26 537
2840	- SMEDEN, PERSEN, STAMPEN EN PROFIELWALSEN VAN METAAL; POEDERMETALLURGIE	x 1 000 EUR	31 488	22 138	20 120	27 708
284013	WAARVAN: -- Andere vormbewerkingen van metaal	x 1 000 EUR	18 828	12 004	12 756	17 312
28401330	--- Pers-, trek- en stansdelen van staal voor andere machines	x 1 000 EUR	4 779	2 980	3 875	4 603
28401340	--- Pers-, trek- en stansdelen van staal voor elektrotechnische producten	x 1 000 EUR	1 680	1 346	1 462	1 267
285	- OPPERVLAKTEBEHANDELING VAN METAAL; ALGEMENE METAALBEWERKING	x 1 000 EUR	126 399	90 401	105 916	121 694
2851	-- Oppervlaktebehandeling van metaal	x 1 000 EUR	69 089	44 875	56 628	64 301
28511	--- Bekleden van metaal	x 1 000 EUR	39 695	26 960	30 901	38 200
285111	---- Bekleden van metaal met metaal	x 1 000 EUR	31 790	19 205	25 607	29 933
28511130	waarvan: ---- Metallische laag (Dompel)	x 1 000 EUR	10 398	6 979	8 325	9 432
28511190	---- Overige metallische lagen (Elektrolytisch en chemisch vernikkelen, verkoperen, verchromen, enz.)	x 1 000 EUR	2 798	1 860	2 420	2 522
285112	---- Bekleden van metaal met ander materiaal dan metaal	x 1 000 EUR	7 905	7 755	5 294	8 268
28512	--- Andere behandeling van metaal	x 1 000 EUR	29 394	17 915	25 727	26 101
28512100	---- Warmtebehandeling (harden e.d.)	x 1 000 EUR	2 222	1 839	1 623	2 192
285122	---- Andere oppervlaktebehandeling van metaal	x 1 000 EUR	27 172	16 076	24 103	23 909
28512230	waarvan: ---- Lakken e.d.	x 1 000 EUR	10 515	6 648	7 992	9 103
28512290	---- Overige oppervlaktebewerkingen van metalen	x 1 000 EUR	12 638	6 434	13 454	11 228

(1) Leveringen m.i.v. aan het buitenland geleverd maakloonwerk.

(2) Statistische classering van producten gekoppeld aan activiteiten - CPA (2-6 cijfers); Prodcom-lijst (8 cijfers).

**Leveringen (1) in waarde en in hoeveelheid volgens de CPA en de Prodcom-lijst
(voorlopige cijfers) - vervolg**

Code (2)	Omschrijving	Eenheid	2007			
			Juni	Juli	Augustus	September
2852	- - Algemene metaalbewerking	x 1 000 EUR	57 310	45 525	49 288	57 393
		-				
285210	- - - Draaien van metalen delen	x 1 000 EUR	32 745	24 655	27 510	32 965
	waarvan:	-				
28521003	- - - - Gedraaide metalen delen voor machines en mechanische toestellen	x 1 000 EUR	10 119	7 571	8 577	9 406
		-				
28521005	- - - - Gedraaide metalen delen voor voertuigen voor vervoer te land (m.u.v. die voor rollend spoor- en tramwagematerieel, vervaardigd door gieten, smeden, persen, stampen, walsen of poedermetallurgie)	x 1 000 EUR	17 071	13 198	13 458	17 995
		-				
28522000	- - - Metalen delen (m.u.v. gedraaide metalen delen)	x 1 000 EUR	24 565	20 870	21 778	24 428
		-				
286	- MESSENMAKERSWERK, GEREEDSCHAP EN IJZERWAREN	x 1 000 EUR	42 427	30 550	34 521	39 729
	WAARVAN:	-				
286220	- - Handzagen; zaagbladen van alle soorten	x 1 000 EUR	1 335	1 058	1 058	1 345
		kg	14 055	11 266	11 193	17 827
286250	- - Ander gereedschap	x 1 000 EUR	8 054	6 322	7 611	7 999
	waarvan:	-				
28625015	- - - Grond- en gesteenteboren met werkzaam deel van diamant (excl. delen)	x 1 000 EUR	2 638	2 327	2 490	2 234
		kg	27 983	22 975	25 048	22 547
28625024	- - - Trekstenen, -matrijzen, pers- of extrusiematrijzen voor metaalbewerking	x 1 000 EUR	2 074	1 332	1 805	1 679
		kg	73 333	39 598	77 628	62 600
28625033	- - - Gereedschap voor het stampen en stansen, voor metaalbewerking	x 1 000 EUR	997	656	378	818
		kg	6 827	4 665	3 948	6 236
28625039	- - - Gereedschap voor het stampen en stansen, andere	x 1 000 EUR	331	313	248	421
		kg	8 589	6 402	4 509	7 860
28631	- - Hangsloten, grendelsloten en andere sloten, van een slot voorziene sluitingen en sluitbeugels, sleutels en delen daarvan, van onedel metaal	x 1 000 EUR	27 352	18 015	22 445	24 262
	waarvan:	-				
286314	- - - Scharnieren, garnituren, beslag en dergelijke, van onedel metaal, voor automobielen, deuren, vensters, meubelen en voor dergelijke werken	x 1 000 EUR	23 111	15 003	19 302	20 678
	waarvan:	kg	3 508 484	2 344 444	2 667 895	3 091 807
28631440	- - - - Garnituren, beslag, ..., voor gebouwen, van onedel metaal, n.e.g.	x 1 000 EUR	20 183	13 410	17 051	18 072
		kg	2 908 261	1 913 321	2 304 978	2 548 543
28631460	- - - - Andere garnituren, beslag en dergelijke artikelen, van onedel metaal (excl. die voor automobielen, voor bouwwerken of voor meubelen)	x 1 000 EUR	318	94	192	198
		kg	37 949	11 416	23 351	23 487
287	- OVERIGE PRODUCTEN VAN METAAL	x 1 000 EUR	199 513	130 497	144 971	167 014
		-				
28711	- - Reservoirs, fusten, trommels, bussen, blikken en dergelijke bergingsmiddelen (andere dan voor gas), van ijzer of van staal	x 1 000 EUR	12 112	11 023	10 605	10 661
		p/st	551 546	516 632	494 846	463 628
28721	- - Bergingsmiddelen van licht metaal	x 1 000 EUR	16 363	14 222	15 764	15 780
	waarvan:	-				
287211	- - - Bergingsmiddelen van licht metaal (ander dan aluminium	x 1 000 EUR	14 817	13 047	14 270	13 936
		p/st	90 865 780	78 083 897	85 795 101	83 263 935
28731	- - Artikelen van draad	x 1 000 EUR	38 327	29 464	30 457	32 836
	waarvan:	-				
287313	- - - Metaaldoek, metaalgaas en traliwerk, van ijzerdraad, van staaldraad of van koperdraad; plaatgaas verkregen door het uitrekken van plaat- of bandijzer, plaat- of bandstaal of plaat- of bandkoper	x 1 000 EUR	17 726	11 030	13 690	14 522
		kg	15 860 032	10 769 222	14 040 234	15 016 639

(1) Leveringen m.i.v. aan het buitenland geleverd maakloonwerk.

(2) Statistische classering van producten gekoppeld aan activiteiten - CPA (2-6 cijfers): Prodcom-lijst (8 cijfers).

PRODCOM - Leveringen per product

Leveringen (1) in waarde en in hoeveelheid volgens de CPA en de Prodcom-lijst (voorlopige cijfers) - vervolg

Code (2)	Omschrijving	Eenheid	2007			
			Juni	Juli	Augustus	September
2874	- - Bouten, schroeven, moeren, kettingen en veren waarvan:	x 1 000 EUR	11 109	9 008	9 344	11 257
287411	- - - Artikelen met schroefdraad, van ijzer of van staal, n.e.g.	x 1 000 EUR	6 434	4 833	6 027	6 674
	waarvan:	-				
28741190	- - - - Artikelen met schroefdraad, n.e.g., van ijzer of van staal	x 1 000 EUR	4 946	3 488	4 938	5 081
		kg	2 101 021	1 517 481	1 973 267	1 827 438
287414	- - - Veren en veerbladen, van ijzer of van staal; veren van koper	x 1 000 EUR	3 341	3 022	2 383	3 204
	waarvan:	kg	764 020	774 280	545 967	795 468
28741433	- - - - Drukveren (excl. voluutveren) van ijzer of van staal, koud gevormd	x 1 000 EUR	202	131	178	121
		kg	25 023	18 109	23 479	19 187
28741437	- - - - Andere schroefveren van staal, koud gevormd	x 1 000 EUR	73	34	40	56
		kg	8 240	4 137	5 229	6 489
2875	- - Overige producten van metaal, n.e.g.	x 1 000 EUR	121 602	66 781	78 801	96 480
		-				
28751	- - - Metaalwaren voor huishoudelijk gebruik	x 1 000 EUR	10 450	8 648	9 842	10 466
		-				
287511	- - - - Gootstenen, wasbakken, badkuipen en andere toiletartikelen en sanitaire artikelen, alsmede delen daarvan, van ijzer, staal, koper of aluminium	x 1 000 EUR	885	586	796	915
		-				
287512	- - - - Keukengerei en huishoudelijke artikelen, alsmede delen daarvan, van ijzer, staal, koper of aluminium	x 1 000 EUR	9 565	8 062	9 046	9 551
	waarvan:	kg	1 442 580	1 062 495	1 146 258	1 185 292
28751229	- - - - - Andere huishoudelijke artikelen van roestvrij staal	x 1 000 EUR	3 552	2 712	3 595	4 000
		kg	368 983	303 447	369 933	406 541
28752	- - - Overige metaalwaren (andere dan sabels, degens, bajonetten en dergelijke)	x 1 000 EUR	111 152	58 133	68 958	86 014
	waarvan:	-				
287527	- - - - Andere artikelen van onedel metaal, n.e.g.	x 1 000 EUR	110 268	57 545	68 358	85 246
	waarvan:	-				
28752719	- - - - - Gegoten artikelen van ijzer of staal, n.e.g.	x 1 000 EUR	6 998	5 718	4 836	7 107
		kg	3 365 737	2 505 095	2 509 687	3 301 394
28752722	- - - - - Gesmede of gestampte artikelen van ijzer of staal, n.e.g.	x 1 000 EUR	1 285	1 200	893	1 090
		kg	254 890	225 985	196 638	214 322
28752745	- - - - - Andere gestampte werken van ijzer of van staal	x 1 000 EUR	39 462	7 314	19 048	23 638
		kg	21 563 962	4 491 609	10 454 018	12 923 974
28752749	- - - - - Andere werken van ijzer of van staal	x 1 000 EUR	18 057	13 266	13 758	15 962
		kg	5 259 353	4 171 705	3 794 074	4 564 879
28752753	- - - - - Andere gegoten werken van aluminium	x 1 000 EUR	277	308	280	360
		kg	29 599	25 239	25 654	26 502
28752755	- - - - - Werken van aluminium n.e.g.	x 1 000 EUR	20 728	13 279	12 900	14 978
		kg	1 787 824	1 133 461	1 087 927	1 307 340
28752758	- - - - - Artikelen van koper, n.e.g.	x 1 000 EUR	4 085	2 489	3 579	3 707
		kg	428 163	233 757	391 965	420 804
28752765	- - - - - Werken van zink, n.e.g.	x 1 000 EUR	4 535	2 414	3 156	3 631
		kg	1 014 735	501 189	756 909	840 783
28752783	- - - - - Buigzame buizen (slangen), van ijzer of van staal	x 1 000 EUR	598	415	477	552
		kg	54 022	37 978	42 784	49 959
28752787	- - - - - Verkeersborden, straatnaamborden, uithangborden en dergelijke borden, van onedel metaal	x 1 000 EUR	2 719	1 576	2 270	2 678
		kg	237 928	130 886	230 387	255 415
29	MACHINES, APPARATEN EN WERKTUIGEN N.E.G.	x 1 000 EUR	1 013 364	832 583	708 501	894 823
	WAARVAN:	-				
291	- MACHINES VOOR DE PRODUKTIE EN TOEPASSING VAN MECHANISCHE ENERGIE, EXCLUSIEF MOTOREN VOOR LUCHTVAARTTUIGEN, MOTORVOERTUIGEN EN RIJWIELEN	x 1 000 EUR	236 097	210 747	201 020	208 761
		-				

(1) Leveringen m.i.v. aan het buitenland geleverd maakloonwerk.

(2) Statistische classering van producten gekoppeld aan activiteiten - CPA (2-6 cijfers): Prodcom-lijst (8 cijfers).

**Leveringen (1) in waarde en in hoeveelheid volgens de CPA en de Prodcou-list
(voorlopige cijfers) - vervolg**

Code (2)	Omschrijving	Eenheid	2007			
			Juni	Juli	Augustus	September
2911	-- Motoren en turbines, exclusief motoren voor luchtvaartuigen, motorvoertuigen en rijwielen	x 1 000 EUR	29 933	25 631	23 392	25 305
	waarvan:	-				
29119	--- Installatie, reparatie en onderhoud van motoren en turbines (excl. motoren voor luchtvaartuigen, motorvoertuigen en rijwielen)	x 1 000 EUR	11 197	14 686	12 360	12 510
	waarvan:	-				
2912	-- Pompen en compressoren	x 1 000 EUR	129 365	123 956	120 136	115 553
	waarvan:	-				
291224	--- Centrifugaalpompou voor vloeistoffen; andere pompen; elevatoren voor vloeistoffen	x 1 000 EUR p/st	12 280 9 610	9 631 7 640	6 232 6 435	9 603 8 689
29124	--- Delen van pompen, van compressoren en van hydraulische en pneumatische motoren en krachtmachines	x 1 000 EUR	17 640	16 166	17 260	15 798
	waarvan:	-				
29124300	---- Delen van pompen, compressoren, ventilatoren, afzuigkappen	x 1 000 EUR	14 906	12 271	14 327	13 157
	waarvan:	-				
2913	-- Kranen en dergelijke artikelen	x 1 000 EUR	8 263	8 014	7 849	8 253
	waarvan:	-				
29131	--- Kranen en dergelijke artikelen, voor leidingen, ketels, reservoirs, bakken of dergelijke bergingsmiddelen	x 1 000 EUR kg	6 000 211 661	6 035 211 008	6 201 204 735	6 429 216 231
	waarvan:	-				
291313	---- Regelafluiters, schuifafsluiters, klepafsluiters en andere kleppen en afsluiters	x 1 000 EUR kg	3 872 152 852	3 966 166 022	4 538 167 185	4 298 163 638
2914	-- Lagers, getande overbrengingen en drijfwerkelementen	x 1 000 EUR	68 537	53 146	49 643	59 650
	waarvan:	-				
29142	--- Lagers, getande overbrengingen en drijfwerkelementen	x 1 000 EUR kg	68 028 6 581 324	52 723 5 241 931	49 280 4 742 386	59 159 5 801 549
	waarvan:	-				
29142440	---- Andere overbrengingsmechanismen	x 1 000 EUR kg	660 12 826	378 7 135	543 11 266	544 10 159
29142450	---- Tandwielkasten en andere overbrengingsmechanismen voor het aanpassen van snelheid	x 1 000 EUR kg	61 012 5 928 267	47 684 4 803 594	43 468 4 238 834	52 838 5 209 443
292	- OVERIGE MACHINES EN APPARATEN VOOR ALGEMEEN GEBRUIK	x 1 000 EUR	375 672	311 467	266 513	343 948
	waarvan:	-				
2921	-- Ovens en branders	x 1 000 EUR	8 748	12 008	7 151	5 399
	waarvan:	-				
2922	-- Hijs-, hef- en transportwerktuigen	x 1 000 EUR	161 283	128 550	116 008	165 146
	waarvan:	-				
292214	--- Dirkkranen; hijskranen; hefportalen, portaalwagens en transportwagens met kraan	x 1 000 EUR p/st	22 386 9 884	17 683 6 396	19 521 5 826	22 951 8 541
292216	--- Personen- en goederenliften; roltrappen en -paden	x 1 000 EUR p/st	9 367 930	6 494 723	10 349 829	13 289 883
	waarvan:	-				
29221630	---- Personen- en goederenliften (incl. bakkenliften), elektrisch	x 1 000 EUR p/st	7 647 223	2 858 84	8 791 211	9 295 230
292217	--- Pneumatische en andere continu-werkende transportinrichtingen voor goederen	x 1 000 EUR p/st	9 603 1 279	9 251 1 051	8 467 1 103	8 760 1 158
	waarvan:	-				
29221770	---- Continu werkende transportinrichtingen voor goederen, met banden, n.e.g.	x 1 000 EUR p/st	4 516 234	2 966 164	4 284 264	3 868 246
29221793	---- Continu werkende transportinrichtingen voor goederen, rollenbanen/castors	x 1 000 EUR p/st	780 9	1 257 15	425 9	431 12
292219	--- Delen van hijs-, hef- en transportwerktuigen	x 1 000 EUR	5 453	4 278	3 352	4 241
	waarvan:	-				

(1) Leveringen m.i.v. aan het buitenland geleverd maakloonwerk.

(2) Statistische classering van producten gekoppeld aan activiteiten - CPA (2-6 cijfers): Prodcou-list (8 cijfers).

(6) Behalve vervaardiging van ijzer en staal en van ferroleringen (voorlooi)

PRODCOM - Leveringen per product

Leveringen (1) in waarde en in hoeveelheid volgens de CPA en de Prodcom-lijst (voorlopige cijfers) - vervolg

Code (2)	Omschrijving	Eenheid	2007			
			Juni	Juli	Augustus	September
29229	--- Installatie, reparatie en onderhoud van hijs-, hef- en transportwerktuigen	x 1 000 EUR	31 627	20 832	29 030	26 421
29229100	---- Installatie van hef-, hijs- en transportwerktuigen (excl. liften en roltrappen)	x 1 000 EUR	6 807	3 285	11 492	5 639
29229200	---- Reparatie en onderhoud van hef-, hijs- en transportwerktuigen	x 1 000 EUR	24 820	17 547	17 539	20 781
2923	- - Machines en apparaten voor de koeltechniek en klimaatregeling, voor niet-huishoudelijk gebruik	x 1 000 EUR	157 005	128 374	103 294	129 862
29231	--- Warmtewisselaars; toestellen voor de koeltechniek en klimaatregeling; filtreertoestellen	x 1 000 EUR	79 228	65 689	49 863	62 837
	waarvan:	p/st	115 474	76 150	173 908	103 860
29231130	---- Warmtewisselaars	x 1 000 EUR	4 706	3 151	3 768	5 025
		p/st	4 467	2 733	3 955	4 686
292312	---- Machines en apparaten voor de regeling van het klimaat in besloten ruimten	x 1 000 EUR	21 926	13 342	14 156	18 003
		p/st	40 428	21 225	23 250	31 639
292320	--- Ventilatoren, andere dan tafel-, vloer-, wand-, raam-, plafond- en dakventilatoren	x 1 000 EUR	2 051	2 397	2 001	2 007
		p/st	5 782	5 235	5 089	4 099
292330	--- Delen van machines en toestellen voor de koel- en vriestechniek, alsmede van warmtepompen	x 1 000 EUR	27 048	23 691	12 739	23 688
	waarvan:	-				
29233070	---- Delen van koelmeubelen, delen van warmtepompen, andere	x 1 000 EUR	18 037	15 290	6 376	15 619
		-				
29239	--- Installatie, reparatie en onderhoud van machines en apparaten voor de koeltechniek en klimaatregeling, voor niet-huishoudelijk gebruik	x 1 000 EUR	48 678	36 597	38 690	41 329
		-				
29239100	---- Installatie van machines en apparaten voor de koeltechniek en klimaatregeling, voor niet-huishoudelijk gebruik	x 1 000 EUR	27 069	21 154	23 232	21 373
		-				
29239200	---- Reparatie en onderhoud van machines en apparaten voor de koeltechniek en klimaatregeling, voor niet-huishoudelijk gebruik	x 1 000 EUR	21 609	15 444	15 459	19 956
		-				
2924	- - Overige machines en apparaten voor algemeen gebruik, n.e.g.	x 1 000 EUR	48 637	42 535	40 060	43 541
	waarvan:	-				
29241	--- Gasgeneratoren, distilleer-, filter- en rectificatoestellen	x 1 000 EUR	7 362	6 528	6 516	6 430
		-				
29242	--- Machines en toestellen voor het reinigen van flessen, voor het vullen of voor het wegen; toestellen voor het spuiten	x 1 000 EUR	9 869	7 166	10 240	8 703
	waarvan:	-				
292421	---- Machines en toestellen voor het reinigen, vullen en verpakken van flessen en andere bergingsmiddelen	x 1 000 EUR	3 351	2 070	4 812	2 933
		p/st	4 302	2 075	4 553	3 815
292424	---- Blusapparaten, spuitpistolen, zand- en stoomstraal toestellen en dergelijke straaltoestellen, andere dan die voor de landbouw of de tuinbouw	x 1 000 EUR	4 392	3 497	4 025	4 033
	waarvan:	p/st	106 371	98 248	60 206	89 989
29242410	----- Blusapparaten	x 1 000 EUR	1 999	1 243	1 409	1 750
		p/st	95 709	86 014	45 540	76 755
29245	--- Delen van overige machines en apparaten voor algemeen gebruik	x 1 000 EUR	17 100	15 800	12 158	16 250
	waarvan:	-				
292453	---- Delen van kalanders en walsmachines; delen van toestellen voor het spuiten, gewichten voor weegtoestellen	x 1 000 EUR	783	662	590	648

(1) Leveringen m.i.v. aan het buitenland geleverd maakloonwerk.

(2) Statistische classering van producten gekoppeld aan activiteiten - CPA (2-6 cijfers): Prodcom-lijst (8 cijfers).

**Leveringen (1) in waarde en in hoeveelheid volgens de CPA en de Prodcou-list
(voorlopige cijfers) - vervolg**

Code (2)	Omschrijving	Eenheid	2007			
			Juni	Juli	Augustus	September
29249	- - - Installatie, reparatie en onderhoud van machines en apparaten voor algemeen gebruik n.e.g.	x 1 000 EUR	10 566	10 941	9 037	9 515
29249100	- - - - Installatie van overige machines en apparaten voor algemeen gebruik, n.e.g.	x 1 000 EUR	5 037	4 348	3 838	4 362
29249200	- - - - Reparatie en onderhoud van overige machines voor algemeen gebruik, n.e.g.	x 1 000 EUR	5 528	6 592	5 199	5 153
29321	- MACHINES VOOR DE LAND-, TUIN- OF BOSBOUW, VOOR DE VOORBEREIDING, BEWERKING OF BEBOUWING VAN DE BODEM	x 1 000 EUR p/st	1 166 216	993 225	926 152	1 508 237
293270	- DELEN VAN MACHINES EN TOESTELLEN VOOR DE LANDBOUW OF DE BOSBOUW	x 1 000 EUR	4 511	3 228	3 245	5 545
29327050	- - Delen van machines, toestellen en werktuigen van GS-post 8433	x 1 000 EUR	3 339	2 729	1 931	4 560
29329	- INSTALLATIE, REPARATIE EN ONDERHOUD VAN MACHINES EN TOESTELLEN VOOR DE LANDBOUW OF DE BOSBOUW	x 1 000 EUR	1 325	1 298	1 101	1 532
294	- GEREEDSCHAPSWERKTUIGEN	x 1 000 EUR	32 179	31 008	22 047	49 775
29423	- - Andere gereedschapswerktuigen voor de metaalbewerking	x 1 000 EUR	14 897	13 985	8 800	23 038
294240	- - Delen en toebehoren voor gereedschapswerktuigen voor het bewerken van metaal	x 1 000 EUR	5 575	5 446	4 682	5 896
2943	- - Overige gereedschapswerktuigen, n.e.g.	x 1 000 EUR	6 998	4 800	3 939	6 579
29431	- - - Gereedschapswerktuigen voor het bewerken van steen, van hout en van dergelijke harde stoffen	x 1 000 EUR p/st	4 813 8 990	2 649 5 525	2 395 3 683	3 414 2 582
294334	- - - Delen en toebehoren voor gereedschapswerktuigen voor het bewerken van hout, kurk, steen, geharde rubber en dergelijke harde stoffen	x 1 000 EUR	764	1 079	342	675
29439	- - - Installatie, onderhoud en reparatie van gereedschapswerktuigen voor het bewerken van hout, kurk, steen, geharde rubber en dergelijke harde stoffen	x 1 000 EUR	1 099	851	845	2 099
295	- OVERIGE MACHINES, APPARATEN EN WERKTUIGEN VOOR SPECIFIEKE DOELEINDEN	x 1 000 EUR	218 343	179 615	147 884	189 805
2951	- - Machines voor de metallurgie	x 1 000 EUR	7 093	4 365	3 714	4 940
295112	- - - Delen van machines voor de metallurgie; walsrollen; delen van walsstoelen	x 1 000 EUR	4 880	2 599	1 413	2 773
29519	- - - Installatie, reparatie en onderhoud van machines voor de metallurgie	x 1 000 EUR	2 213	1 766	2 301	2 167
2952	- - Machines voor de winning van delfstoffen en voor de bouw	x 1 000 EUR	71 425	52 855	54 692	62 781
29526	- - - Delen van machines voor het winnen van delfstoffen en voor de bouw	x 1 000 EUR	20 079	14 214	14 293	18 622
29529	- - - Installatie, reparatie en onderhoud van machines voor de winning van delfstoffen en voor de bouw	x 1 000 EUR	2 662	718	1 733	2 104

(1) Leveringen m.i.v. aan het buitenland geleverd maakloonwerk.

(2) Statistische classering van producten gekoppeld aan activiteiten - CPA (2-6 cijfers); Prodcou-list (8 cijfers).

PRODCOM - Leveringen per product

Leveringen (1) in waarde en in hoeveelheid volgens de CPA en de Prodcom-lijst (voorlopige cijfers) - vervolg

Code (2)	Omschrijving	Eenheid	2007			
			Juni	Juli	Augustus	September
2953	- - Machines voor de productie van voedings- en genotmiddelen	x 1 000 EUR	28 607	22 842	22 033	27 387
29531	- - - Machines voor de productie van voedings- en genotmiddelen	x 1 000 EUR	12 872	10 844	9 309	13 077
	waarvan:	p/st	1 823	1 127	1 181	1 660
295316	- - - - Machines en toestellen, n.e.g., voor de industriële bereiding of vervaardiging van voedingsmiddelen of dranken (incl. oliën en vetten)	x 1 000 EUR	11 059	9 229	7 956	10 919
	waarvan:	p/st	1 147	764	847	1 154
29531613	- - - - - Machines en toestellen voor brood- of banketbakkerijen, n.e.g.	x 1 000 EUR	2 914	2 879	1 578	2 743
		p/st	639	448	515	647
29531640	- - - - - Machines en toestellen voor brouwerijen	x 1 000 EUR	338	118	350	118
		p/st	9	3	5	1
29532	- - - Delen van machines voor de productie van voedings- en genotmiddelen	x 1 000 EUR	4 515	4 204	3 609	4 307
29539	- - - Installatie, reparatie en onderhoud van machines voor de productie van voedings- en genotmiddelen	x 1 000 EUR	11 220	7 794	9 114	10 003
29539100	- - - - Installatie van machines voor de productie van voedings- en genotmiddelen	x 1 000 EUR	8 857	5 503	6 725	8 152
29539200	- - - - - Reparatie en onderhoud van machines voor de productie van voedings- en genotmiddelen	x 1 000 EUR	2 364	2 291	2 389	1 851
2954	- - Machines voor de productie van textiel, kleding en leder	x 1 000 EUR	56 284	50 638	24 221	46 496
	waarvan:	-	-	-	-	-
29541	- - - Machines voor het voorbereiden, het spinnen, het weven en het breien van textielstoffen	x 1 000 EUR	38 358	35 787	13 594	29 921
29542	- - - Andere machines voor de productie van textiel en kleding (incl. naaimachines)	x 1 000 EUR	5 278	4 641	2 303	5 092
		p/st	911	738	392	866
29544	- - - Delen en toebehoren van machines voor de productie van textiel, kleding en leder	x 1 000 EUR	10 000	7 967	6 715	9 314
295441	- - - - Delen en toebehoren van weefgetouwen en machines voor het spinnen	x 1 000 EUR	8 787	6 803	5 887	8 160
	waarvan:	-	-	-	-	-
29544110	- - - - - Delen en hulpstukken voor machines van GS-posten 8444 t/m 8445 en van hulpmachines	x 1 000 EUR	1 090	565	1 052	890
29544150	- - - - - Delen en hulpstukken voor weefgetouwen en van hulpmachines en -toestellen	x 1 000 EUR	7 696	6 232	4 835	7 270
295442	- - - - Delen van machines voor andere bewerkingen van textielstoffen en kleding en voor het bewerken van leder	x 1 000 EUR	1 214	1 164	828	1 153
2955	- - Machines voor de productie van papier of karton	x 1 000 EUR	828	298	255	379
2956	- - Overige machines, apparaten en werktuigen voor specifieke doeleinden, n.e.g.	x 1 000 EUR	54 106	48 617	42 970	47 822
29561	- - - Machines en toestellen voor het drukken en het inbinden van boeken, alsmede delen daarvan	x 1 000 EUR	6 403	4 184	5 839	6 164
29562	- - - Diverse machines en toestellen voor specifieke doeleinden, alsmede delen daarvan	x 1 000 EUR	39 341	39 279	30 708	36 236
	waarvan:	-	-	-	-	-
295624	- - - - Gietvormen; vormkasten voor gieterijen; modelplaten voor gietvormen; modellen voor gietvormen	x 1 000 EUR	8 936	6 789	6 217	7 497
	waarvan:	-	-	-	-	-

(1) Leveringen m.i.v. aan het buitenland geleverd maakloonwerk.

(2) Statistische classering van producten gekoppeld aan activiteiten - CPA (2-6 cijfers); Prodcom-lijst (8 cijfers).

**Leveringen (1) in waarde en in hoeveelheid volgens de CPA en de Prodcou-list
(voorlopige cijfers) - vervolg**

Code (2)	Omschrijving	Eenheid	2007			
			Juni	Juli	Augustus	September
29562470	---- Vormen voor het spuit- of persgieten van rubber of kunststof	x 1 000 EUR	4 428	3 866	3 433	5 054
		p/st	374	533	379	463
295625	--- Machines en toestellen voor specifieke doeleinden, n.e.g.	x 1 000 EUR	12 853	14 314	8 989	12 220
	waarvan:	p/st	63 666	45 126	100 194	46 426
29562565	---- Machines voor het mengen, kneden, ..., met een eigen functie, n.e.g. (excl. robots)	x 1 000 EUR	675	1 906	507	379
		p/st	70	15	29	30
29562680	---- Delen van machines van GS-post 8479	x 1 000 EUR	5 847	8 326	3 771	5 234
		-				
29569	--- Installatie, reparatie en onderhoud van machines en toestellen voor specifieke doeleinden n.e.g.	x 1 000 EUR	8 362	5 155	6 423	5 422
		-				
29569100	---- Installatie van overige machines, apparaten en werktuigen voor specifieke doeleinden, n.e.g.	x 1 000 EUR	3 277	2 393	2 837	2 152
		-				
29569200	---- Reparatie en onderhoud van overige machines, apparaten en werktuigen voor specifieke doeleinden, n.e.g.	x 1 000 EUR	5 085	2 762	3 586	3 270
		-				
297	- HUISHOUDAPPARATEN N.E.G.	x 1 000 EUR	26 660	17 277	20 245	27 599
		-				
2971	- - Elektrische huishoudapparaten	x 1 000 EUR	15 596	11 981	11 861	15 359
		-				
29711	--- Koelkasten en vrieskasten; wasmachines; elektrisch verwarmde dekens; ventilatoren	x 1 000 EUR	5 089	3 416	2 955	5 128
		p/st	7 342	4 965	5 341	7 564
29712	--- Andere elektrische huishoudapparaten n.e.g.	x 1 000 EUR	10 507	8 565	8 906	10 231
		-				
2972	- - Niet-elektrische huishoudapparaten	x 1 000 EUR	11 064	5 296	8 383	12 240
	waarvan:	-				
297212	--- Andere toestellen voor huishoudelijk gebruik, voor gas of voor gas en andere brandstof, voor vloeibare brandstof of voor vaste brandstof	x 1 000 EUR	7 121	3 490	5 600	9 265
		p/st	9 635	5 114	7 917	14 034
300	- KANTOORMACHINES EN COMPUTERS	x 1 000 EUR	27 656	21 983	22 214	28 817
	WAARVAN:	-				
30021	- - Gegevensverwerkende machines en delen en toebehoren daarvan	x 1 000 EUR	14 917	10 854	12 233	16 387
	waarvan:	-				
30021300	--- Machines met in één huis ten minste een centrale verwerkingseenheid en een invoer-/uitvoereenheid	x 1 000 EUR	2 555	1 898	1 589	2 576
		p/st	3 054	1 586	2 306	2 501
300216	--- Invoer- en uitvoereenheden	x 1 000 EUR	5 542	4 487	3 336	6 765
		p/st	1 758	1 673	1 408	2 373
30021950	--- Delen en toebehoren van de machines bedoeld bij GS-post 8471 ; delen en toebehoren die in dezelfde mate geschikt zijn voor gebruik met de machines bedoeld bij twee of meer van de GS-posten 8469 tot en met 8472	x 1 000 EUR	5 402	3 292	5 751	5 455
		-				
31	ELECTRISCHE MACHINES EN APPARATEN N.E.G.	x 1 000 EUR	456 863	366 280	350 045	399 612
		-				
3110	- ELEKTROMOTOREN, ELEKTRISCHE GENERATOREN EN ELEKTRISCHE TRANSFORMATOREN	x 1 000 EUR	64 515	45 836	47 482	62 463
	WAARVAN:	-				
31103	- - Elektrische generatoraggregaten en roterende omvormers	x 1 000 EUR	2 672	2 280	2 173	1 728
		p/st	805	1 080	1 004	1 046
311050	- - Ballasten voor ontladingslampen en -buizen; statische omvormers; andere smoorspoelen en andere zelfinductiespoelen	x 1 000 EUR	7 890	5 994	7 113	11 829
		p/st	8 638 380	7 644 541	9 671 937	8 094 613

(1) Leveringen m.i.v. aan het buitenland geleverd maakloonwerk.

(2) Statistische classering van producten gekoppeld aan activiteiten - CPA (2-6 cijfers); Prodcou-list (8 cijfers).

PRODCOM - Leveringen per product

Leveringen (1) in waarde en in hoeveelheid volgens de CPA en de Prodcom-lijst (voorlopige cijfers) - vervolg

Code (2)	Omschrijving	Eenheid	2007			
			Juni	Juli	Augustus	September
31109	- - Installatie, reparatie en onderhoud van elektromotoren, elektrische generatoren en elektrische transformatoren	x 1 000 EUR	12 840	11 982	12 062	13 290
3120	- SCHAKEL- EN VERDEELINRICHTINGEN	x 1 000 EUR	106 077	85 142	85 715	83 048
31202	- - Toestellen voor het inschakelen, uitschakelen, aansluiten of verdelen van of voor het beveiligen tegen elektrische stroom <= 1000 V	x 1 000 EUR	30 082	22 927	27 251	27 917
	waarvan:	p/st	689 768 581	537 875 229	631 773 429	661 591 477
31202500	--- Schakelaars, n.e.g.: spanning =< 1 000 V	x 1 000 EUR	7 210	5 747	6 205	6 186
		p/st	2 433 933	1 945 322	2 034 540	1 837 536
312027	--- Contactdozen, contactstoppen (stekkers) en andere toestellen voor het inschakelen, uitschakelen, aansluiten of verdelen van of voor het beveiligen tegen elektrische stroom, n.e.g.	x 1 000 EUR	19 997	14 799	19 013	19 481
	waarvan:	p/st	687 116 435	535 708 003	629 570 371	659 559 889
31202760	---- Geprefabriceerde elementen voor elektrische stroomleidingen, spanning <= 1 000 V	x 1 000 EUR	2 749	1 682	2 858	2 011
		p/st	64 689	60 892	71 370	75 106
31202770	---- Aansluittoestellen en contactverbindingen voor draad en kabel, spanning <= 1 000 V	x 1 000 EUR	1 113	858	945	928
		p/st	22 034 564	22 121 789	22 293 449	18 774 757
312031	- - Borden, panelen e.d., voorzien van schakelapparaten, enz., voor een spanning <= 1000 V	x 1 000 EUR	11 997	10 682	8 030	10 721
	waarvan:	p/st	390 050	396 964	307 564	315 529
31203170	--- Borden, enz., voor elektr. bediening of het verdelen van elektr. stroom, spanning <= 1 000 V	x 1 000 EUR	9 976	9 067	6 998	8 980
		p/st	389 375	396 423	307 166	315 103
312040	- - Delen van schakel- en verdeelinrichtingen	x 1 000 EUR	22 479	17 068	16 103	10 419
31204030	--- Borden, panelen, enz., van GS-post 8537, zonder toestellen	x 1 000 EUR	3 808	3 831	2 792	3 338
		p/st	599 960	647 691	484 119	549 361
31204090	--- Andere delen van toestellen van GS-post 8535, 8536 of 8537	x 1 000 EUR	18 670	13 236	13 311	7 081
31209	- - Installatie, reparatie en onderhoud van schakel- en verdeelinrichtingen	x 1 000 EUR	36 681	31 549	30 499	30 659
31301	- GEÏSOLEERDE KABEL EN DRAAD; OPTISCHE-VERZELKABEL	x 1 000 EUR	78 874	45 784	50 811	61 074
	WAARVAN:	kg	15 143 036	7 813 487	8 571 618	10 720 504
313013	- - Andere geleiders van elektriciteit, voor een spanning <= 1000 V	x 1 000 EUR	42 120	22 096	23 784	31 494
		kg	8 508 899	4 087 173	4 520 592	6 013 114
3140	- ACCUMULATOREN, ELEKTRISCHE ELEMENTEN EN ELEKTRISCHE BATTERIJEN	x 1 000 EUR	16 210	11 084	11 799	14 539
3150	- VERLICHTINGSTOESTELLEN EN ELEKTRISCHE LAMPEN EN BUIZEN	x 1 000 EUR	65 078	56 514	53 609	60 321
	WAARVAN:	-	-	-	-	-
31502	- - Verlichtingstoestellen	x 1 000 EUR	17 383	13 684	12 914	16 703
	waarvan:	p/st	290 571	243 792	219 346	284 169
31502400	--- Lichtreclames, verlichte aanwijzingsborden en dergelijke artikelen	x 1 000 EUR	6 800	4 174	4 465	6 233
		p/st	18 627	9 363	12 961	14 052
316	- ELEKTRISCHE BENODIGDHEDEN N.E.G.	x 1 000 EUR	126 109	121 919	100 630	118 168
3161	- - Elektrische benodigdheden voor motoren en voertuigen n.e.g.	x 1 000 EUR	47 533	43 504	39 537	46 974
3162	- - Overige elektrische benodigdheden n.e.g.	x 1 000 EUR	78 575	78 415	61 093	71 194

(1) Leveringen m.i.v. aan het buitenland geleverd maakloonwerk.

(2) Statistische classering van producten gekoppeld aan activiteiten - CPA (2-6 cijfers); Prodcom-lijst (8 cijfers).

Leveringen (1) in waarde en in hoeveelheid volgens de CPA en de Prodcop-lijst (voorlopige cijfers) - vervolg

Code (2)	Omschrijving	Eenheid	2007			
			Juni	Juli	Augustus	September
31621	--- Overige elektrische benodigdheden n.e.g., alsmede delen daarvan	x 1 000 EUR	68 131	68 508	50 898	60 284
	waarvan:	-				
316211	---- Elektrische toestellen voor hoorbare of voor zichtbare signalen, andere dan die voor rijwielen of voor motorvoertuigen	x 1 000 EUR	27 106	33 028	16 496	25 816
	waarvan:	-				
31621130	---- Elektrische signaaltoestellen, enz., voor verkeers- en waterwegen, enz.	x 1 000 EUR	9 036	7 502	7 404	6 639
		kg	263 229	241 016	169 071	126 368
31629	--- Installatie, reparatie en onderhoud van andere elektrische benodigdheden n.e.g.	x 1 000 EUR	10 445	9 907	10 195	10 910
		-				
32	RADIO-, TELEVISIE- EN TELECOMMUNICATIEAPPARATUUR	x 1 000 EUR	147 514	103 687	123 777	144 351
	WAARVAN:	-				
3210	- ELEKTRONENBUIZEN EN ANDERE ELEKTRONISCHE ONDERDELEN	x 1 000 EUR	65 723	48 373	49 219	57 523
	WAARVAN:	-				
321030	- - Gedrukte schakelingen	x 1 000 EUR	22 197	15 192	14 987	18 160
		p/st	3 326 517	2 315 506	2 392 514	2 415 791
32106	- - Elektronisch geïntegreerde schakelingen en micro-assemblages	x 1 000 EUR	31 591	24 616	25 178	28 545
		-				
32305	- DELEN VAN AUDIO- EN VIDEO-APPARATUUR; ANTENNES	x 1 000 EUR	4 735	3 764	3 915	4 613
	WAARVAN:	-				
32305275	- - Delen (excl. antennes) waarvan kan worden onderkend dat zij uitsluitend of hoofdzakelijk bestemd zijn voor de toestellen bedoeld bij de GS-posten 8525 tot en met 8528	x 1 000 EUR	3 359	2 870	2 488	3 509
		-				
33	MEDISCHE APPARATUUR EN INSTRUMENTEN, PRECISIE- EN OPTISCHE INSTRUMENTEN EN UURWERKEN	x 1 000 EUR	115 298	73 633	86 316	104 734
		-				
3310	- MEDISCHE APPARATUUR EN INSTRUMENTEN EN ORTHOPEDISCHE ARTIKELEN	x 1 000 EUR	23 729	18 392	20 004	24 088
	WAARVAN:	-				
33101	- - Medische apparatuur en instrumenten en orthopedische artikelen, alsmede delen daarvan	x 1 000 EUR	20 059	15 561	16 566	19 927
	waarvan:	-				
331015	--- Spuiten, naalden, katheters, canules en dergelijke; instrumenten, apparaten en toestellen voor de oogheelkunde, n.e.g.	x 1 000 EUR	7 978	6 178	7 062	8 350
		p/st	151 106 955	76 024 091	128 628 318	147 986 232
331017	--- Gewrichtsprothesen; orthopedische artikelen en toestellen; tandprothesen; andere prothesen n.e.g.	x 1 000 EUR	8 717	7 006	6 848	8 222
	waarvan:	-				
33101739	---- Andere orthopedische toestellen, artikelen voor de behandeling van botbreuken	x 1 000 EUR	4 788	4 088	3 742	4 608
		-				
33101759	---- Tandprothesen (excl. kunststanden)	x 1 000 EUR	2 633	1 903	1 943	2 210
		-				
3320	- MEET-, REGEL- EN CONTROLEAPPARATUUR, APPARATUUR VOOR HET NAVIGEREN EN VOOR ANDERE DOELEINDEN	x 1 000 EUR	72 528	43 053	51 791	57 695
	WAARVAN:	-				
33205	- - Instrumenten voor het verifiëren van andere fysische karakteristieken	x 1 000 EUR	18 388	13 917	15 005	17 186
	waarvan:	p/st	2 192 740	1 954 179	2 153 015	1 948 917
332051	--- Hydrometers, thermometers, pyrometers, barometers, hygrometers en psychrometers	x 1 000 EUR	13 625	11 091	11 793	12 527
		p/st	2 169 584	1 921 357	2 116 812	1 923 029
33206	- - Andere instrumenten, apparaten en toestellen voor het meten, voor het verifiëren of voor onderzoek	x 1 000 EUR	7 479	2 360	6 492	5 605

(1) Leveringen m.i.v. aan het buitenland geleverd maakloonwerk.

(2) Statistische classering van producten gekoppeld aan activiteiten - CPA (2-6 cijfers); Prodcop-lijst (8 cijfers).

PRODCOM - Leveringen per product

Leveringen (1) in waarde en in hoeveelheid volgens de CPA en de Prodcom-lijst (voorlopige cijfers) - vervolg

Code (2)	Omschrijving	Eenheid	2007			
			Juni	Juli	Augustus	September
33208	- - Delen van meet-, regel-, controle- en navigatie-apparatuur en van apparatuur voor andere doeleinden	x 1 000 EUR	7 386	5 792	6 668	6 335
33209	- - Installatie, reparatie en onderhoud van meet-, regel-, controle- en navigatieapparatuur	x 1 000 EUR	5 803	5 337	5 722	4 197
33301000	- ONTWERPEN EN MONTEREN VAN APPARATEN VOOR DE BEWAKING VAN INDUSTRIËLE PROCESSEN EN VAN GEAUTOMATISEERDE PRODUCTIELIJNEN	x 1 000 EUR	14 121	7 691	10 350	16 584
3340	- OPTISCHE INSTRUMENTEN EN FOTO- EN FILMAPPARAATUUR	x 1 000 EUR	4 422	4 115	3 715	5 948
3350	- UURWERKEN	x 1 000 EUR	499	382	455	418
34	MOTORVOERTUIGEN, AANHANGWAGENS EN OPLEGGERS	x 1 000 EUR	1 696 464	1 148 739	1 046 646	1 544 416
3410	- MOTORVOERTUIGEN	x 1 000 EUR	1 247 114	796 672	723 134	1 123 241
34102230	WAARVAN: - - Motorvoertuigen met een benzinemotor > 1 500 cm ³ (incl. kampeerauto's met een cilinderinhoud > 3 000 cm ³ , excl. voertuigen voor het vervoer van >= 10 personen, sneeuwmobielen, golf buggies en dergelijke voertuigen)	p/st x 1 000 EUR	83 117 468 757	52 406 283 511	48 886 321 498	76 165 456 024
3420	- CARROSSERIEËN VOOR MOTORVOERTUIGEN; AANHANGWAGENS EN OPLEGGERS	p/st x 1 000 EUR	39 986 132 563	24 681 124 097	25 960 102 943	40 032 121 612
342010	- - Carrosserieën voor motorvoertuigen	x 1 000 EUR	71 060	68 932	70 382	68 599
34202	- - Aanhangwagens en opleggers; containers	p/st	7 314	6 449	6 317	6 757
34202	waarvan:	x 1 000 EUR	51 114	48 289	25 407	42 928
342030	- - Delen van aanhangwagens en opleggers; delen van andere voertuigen zonder eigen beweegkracht	p/st	3 838	3 242	2 670	3 216
342030	waarvan:	x 1 000 EUR	10 389	6 877	7 155	10 085
34203050	- - - Delen van aanhangwagens, opleggers, enz.: carrosserieën	- x 1 000 EUR	3 737	2 006	2 659	4 202
3430	- DELEN EN TOEBEHOREN VOOR AUTOMOBIELEN EN MOTOREN DAARVAN	p/st	268	158	268	287
343020	- - Andere delen en toebehoren n.e.g. van motorvoertuigen	x 1 000 EUR	316 787	227 970	220 569	299 563
343020	WAARVAN:	-	-	-	-	-
34302010	- - - Bumpers en delen daarvan (incl. van kunststof)	x 1 000 EUR	279 683	207 208	193 844	258 921
34302010	waarvan:	-	-	-	-	-
34302010	- - - Bumpers en delen daarvan (incl. van kunststof)	x 1 000 EUR	16 801	12 470	12 410	16 765
34302036	- - - Drijfassen met differentieel, ook indien met andere overbrengingsorganen, draagassen en delen daarvan	kg	1 911 297	1 513 939	1 383 869	1 942 026
34302036	- - - Drijfassen met differentieel, ook indien met andere overbrengingsorganen, draagassen en delen daarvan	x 1 000 EUR	46 570	38 418	41 775	44 259
34302063	- - - Knaldempers en uitlaatpijpen ; delen daarvan	kg	9 428 908	8 027 205	8 492 789	9 372 475
34302063	- - - Knaldempers en uitlaatpijpen ; delen daarvan	x 1 000 EUR	7 506	4 956	5 643	6 943
34302090	- - - Andere delen en toebehoren voor tractoren, automobielen en andere voertuigen, n.e.g.	kg	2 841 872	2 534 005	2 609 692	2 364 737
34302090	- - - Andere delen en toebehoren voor tractoren, automobielen en andere voertuigen, n.e.g.	x 1 000 EUR	130 078	92 820	74 696	117 000
343030	- - Veiligheidsgordels en delen en toebehoren van carrosserieën	-	-	-	-	-
343030	- - Veiligheidsgordels en delen en toebehoren van carrosserieën	x 1 000 EUR	35 622	19 607	25 729	38 758
35	OVERIGE TRANSPORTMIDDELEN	x 1 000 EUR	137 093	113 850	126 787	131 864
35	WAARVAN:	-	-	-	-	-
353050	- ANDERE DELEN VAN LUCHT- EN RUIJTEVAARTUIGEN	x 1 000 EUR	36 315	40 216	36 557	39 667

(1) Leveringen m.i.v. aan het buitenland geleverd maakloonwerk.

(2) Statistische classering van producten gekoppeld aan activiteiten - CPA (2-6 cijfers); Prodcom-lijst (8 cijfers).

**Leveringen (1) in waarde en in hoeveelheid volgens de CPA en de Prodcom-lijst
(voorlopige cijfers) - vervolg**

Code (2)	Omschrijving	Eenheid	2007			
			Juni	Juli	Augustus	September
35305090	WAARVAN: - - Delen van alle soorten luchtvaartuigen, excl. propellers, rotors, landingsgestellen, voor civiel gebruik	- x 1 000 EUR				
			35 990	40 007	36 298	39 319
354	- MOTORRIJWIELEN EN RIJWIELEN	x 1 000 EUR	7 672	5 093	4 946	4 666
35421050	WAARVAN: - - Rijwielen, (incl. bakfietsen), zonder motor : andere	x 1 000 EUR	4 657	2 415	2 780	2 205
		p/st	13 719	7 677	9 880	6 251
35422019	- - Delen van rijwielen n.e.g.	x 1 000 EUR	295	208	258	209
36	MEUBELEN; OVERIGE GOEDEREN EN PRODUCTEN N.E.G.	x 1 000 EUR	239 732	167 515	185 186	227 025
361	WAARVAN: - MEUBELEN	x 1 000 EUR	196 709	129 054	149 042	191 517
36111	- - Zitmeubelen en delen daarvan	x 1 000 EUR	79 248	53 553	50 498	76 914
361111	- - - Zitmeubelen, met onderstel van metaal	x 1 000 EUR	38 165	24 824	25 189	37 366
	waarvan:	p/st	398 409	277 890	261 164	409 429
36111130	- - - - Zitmeubelen voor automobielen	x 1 000 EUR	34 235	22 476	20 812	33 748
		p/st	326 641	236 056	180 631	338 582
36111170	- - - - Zitmeubelen, opgevuld, onderstel van metaal	x 1 000 EUR	2 914	1 727	3 170	2 583
		p/st	54 024	29 551	56 312	52 514
361112	- - - Zitmeubelen, met onderstel van hout	x 1 000 EUR	29 154	18 639	17 669	28 359
	waarvan:	p/st	112 921	71 895	76 849	114 057
36111250	- - - - Zitmeubelen, opgevuld, onderstel van hout	x 1 000 EUR	26 556	16 344	16 202	25 831
		p/st	74 099	44 805	54 074	74 102
36111300	- - - Andere zitmeubelen, n.e.g.	x 1 000 EUR	187	75	89	134
		p/st	12 166	7 680	5 860	2 649
361114	- - - Delen van zitmeubelen	x 1 000 EUR	11 742	10 015	7 551	11 055
36111410	- - - - Delen van zitmeubelen : hout	x 1 000 EUR	2 250	1 681	1 145	2 202
36111430	- - - - Delen van zitmeubelen voor burgerluchtvaartuigen en andere delen van zitmeubelen	x 1 000 EUR	9 492	8 335	6 406	8 853
36121	- - Andere meubelen, van de soort gebruikt in kantoren	x 1 000 EUR	18 083	10 443	16 616	16 321
		p/st	133 190	94 482	103 425	97 701
361211	- - - Meubelen van metaal, van de soort gebruikt in kantoren	x 1 000 EUR	8 417	4 715	6 532	6 457
	waarvan:	p/st	111 505	83 522	78 805	74 914
36121130	- - - - Bureaus voor kantoren, metaal, hoogte <= 80 cm	x 1 000 EUR	1 687	859	880	852
		p/st	7 507	3 375	4 628	3 860
36121173	- - - - Ander kantoormeub. van metaal, > 80 cm, kasten met deuren, rolluiken, kleppen	x 1 000 EUR	2 929	1 723	2 480	2 618
		p/st	13 674	8 150	10 849	11 594
361212	- - - Meubelen van hout, van de soort gebruikt in kantoren	x 1 000 EUR	3 254	1 728	3 186	3 385
		p/st	13 972	5 956	18 627	15 932
36121230	- - - - Bureaus van hout, hoogte <= 80 cm	x 1 000 EUR	658	394	804	990
		p/st	4 557	2 055	6 397	6 117
36121250	- - - - Kantoormeubilair van hout, n.e.g., hoogte <= 80 cm	x 1 000 EUR	796	330	414	458
		p/st	2 253	681	2 162	1 867
36121270	- - - - Kantoormeubilair van hout, kasten met deuren, kaartkasten, hoogte > 80 cm	x 1 000 EUR	1 002	531	1 094	792
		p/st	6 317	2 804	9 053	5 277
36121290	- - - - Kantoormeubilair van hout, ander, hoogte > 80 cm	x 1 000 EUR	798	472	874	1 145
		p/st	845	416	1 015	2 671
36121300	- - - Meubelen van hout voor winkels	x 1 000 EUR	6 412	4 000	6 899	6 479
		p/st	7 713	5 004	5 993	6 855
361310	- - Meubelen, van de soort gebruikt in keukens	x 1 000 EUR	20 764	10 711	15 171	18 725

(1) Leveringen m.i.v. aan het buitenland geleverd maakloonwerk.

(2) Statistische classering van producten gekoppeld aan activiteiten - CPA (2-6 cijfers): Prodcom-lijst (8 cijfers).

PRODCOM - Leveringen per product

Leveringen (1) in waarde en in hoeveelheid volgens de CPA en de Prodcom-lijst (voorlopige cijfers) - vervolg en einde

Code (2)	Omschrijving	Eenheid	2007			
			Juni	Juli	Augustus	September
		p/st	69 905	40 766	52 263	60 892
36131050	- - - Houten meubelen voor keukens : in elementen	x 1 000 EUR	20 176	10 473	14 782	18 300
		p/st	69 607	40 575	52 000	60 646
36131090	- - - Houten meubelen voor keukens : andere	x 1 000 EUR	588	238	389	426
		p/st	298	191	263	246
36141	- - Andere meubelen	x 1 000 EUR	56 621	33 779	43 835	54 086
		-				
36141100	- - - Meubelen van metaal, n.e.g.	x 1 000 EUR	7 009	5 301	6 637	7 094
		kg	2 392 219	2 159 978	2 424 503	2 685 194
361412	- - - Meubelen van hout, van de soort gebruikt in slaapkamers en in zit- en eetkamers	x 1 000 EUR	24 965	14 292	19 384	24 978
		p/st	123 792	63 369	108 753	121 113
36141230	- - - - Meubelen van hout voor slaapkamers	x 1 000 EUR	9 989	5 310	8 092	9 876
		p/st	64 804	30 537	60 916	66 559
36141250	- - - - Meubelen van hout voor zit- en eetkamers	x 1 000 EUR	14 976	8 983	11 292	15 102
		p/st	58 988	32 832	47 837	54 554
36141300	- - - Meubelen van hout, n.e.g.	x 1 000 EUR	12 747	7 004	9 164	10 472
		p/st	56 545	37 907	47 850	48 657
361414	- - - Meubelen van kunststof en van andere stoffen, teen, rotting en bamboe daaronder begrepen	x 1 000 EUR	1 855	1 052	1 622	2 392
		p/st	3 514	2 472	3 250	4 878
361415	- - - Delen van andere meubelen	x 1 000 EUR	10 044	6 130	7 027	9 150
		-				
36141530	- - - - Delen van meubelen : metaal	x 1 000 EUR	1 043	649	766	890
		-				
36141550	- - - - Delen van meubelen : hout	x 1 000 EUR	6 482	3 974	4 428	5 675
		-				
36141590	- - - - Delen van meubelen : andere	x 1 000 EUR	2 518	1 506	1 833	2 585
		-				
36151	- - Springbakken, spiraalmatrassen en dergelijke in een lijst of in een raam gevatte matrassen; matrassen	x 1 000 EUR	21 992	20 569	22 921	25 471
		p/st	490 518	508 204	530 448	593 591
36151100	- - - Springbakken, (o.a. lattenbodems, spiraalmatrassen)	x 1 000 EUR	4 846	4 138	4 877	5 715
		p/st	41 668	36 426	44 655	44 527
361512	- - - Matrassen	x 1 000 EUR	17 146	16 430	18 044	19 755
	waarvan:	p/st	448 850	471 778	485 793	549 064
36151230	- - - - Matrassen van rubber met celstructuur	x 1 000 EUR	2 579	2 016	2 377	3 035
		p/st	41 240	25 662	30 265	38 076
36151250	- - - - Matrassen van kunststof met celstructuur	x 1 000 EUR	8 708	9 045	10 197	10 517
		p/st	341 734	378 304	386 205	432 640
362	- JUWELEN EN DERGELIJKE ARTIKELEN	x 1 000 EUR	24 894	21 423	17 681	18 730
		-				
36401	- SPORTARTIKELEN	x 1 000 EUR	2 362	1 699	1 214	950
		-				
3650	- SPELLEN EN SPEELGOED	x 1 000 EUR	7 524	7 458	9 094	7 416
		-				
366211	- BEZEMS EN BORSTELS VOOR HUISHOUDELIJK GEBRUIK	x 1 000 EUR	2 557	3 022	2 282	3 201
		p/st	2 019 403	1 984 930	1 890 992	2 448 152
3663	- ANDERE WERKEN N.E.G.	x 1 000 EUR	5 141	4 093	5 282	4 801
	WAARVAN:	-				
36633	- - Paraplu's en parasols, wandelstokken, knopen, knoopvormen, sluitingen, en delen daarvan	x 1 000 EUR	1 496	1 088	911	1 068
		-				
	TOTAAL	x 1 000 EUR	14 231 784	11 883 286	11 656 795	13 276 615
		-				

(1) Leveringen m.i.v. aan het buitenland geleverd maakloonwerk.

(2) Statistische classering van producten gekoppeld aan activiteiten - CPA (2-6 cijfers); Prodcom-lijst (8 cijfers).

Industriële productie

II. NIET-PRODCOM sectoren

(voornamelijk Energie en Recuperatie)

Inleiding

Om uiteenlopende redenen worden de statistieken van enkele sectoren (energie, recuperatie, waterdistributie, slachthuizen, zuivel, ijzer en staal) nog ingezameld volgens het oude systeem.

Het aantal variabelen dat ingezameld wordt varieert per statistiek.

Specifieke maandstatistieken zijn er alleen voor cokes, petroleum, water en bouwnijverheid, alsook in andere sectoren, zoals ijzer en staal, gas en elektriciteit, waarvan inzameling van de gegevens gebeurt door de federaties.

Voor de overige sectoren (slachthuizen, zuivel, bewerking van splijt- en kweekstoffen en recuperatie van metaal, papier, textiel en scheikundige stoffen) bestaan gegevens over personeel en omzet. Voor de slachthuizen en zuivel bestaan specifieke statistieken in de afdeling landbouwstatistieken.

Nace	Omschrijving	Opmerking
10.10	Recuperatie van steenkool uit steenkoolbergen	Vestigingen met 10 of meer arbeiders.
15.11	Slachterijen van grootvee	Vestigingen met 10 of meer arbeiders.
15.51	Zuivelfabrieken kaasmakerijen	Vestigingen met 10 of meer arbeiders.
23.10	Vervaardiging van cokesovenproducten	Geen drempel.
23.20	Vervaardiging van geraffineerde aardolieproducten	Geen drempel.
23.3	Bewerking van splijt- en kweekstoffen	Vestigingen met 10 of meer arbeiders.
37.1	Recuperatie van recycleerbaar metaalafval	Vestigingen met 10 of meer arbeiders.
37.2	Recuperatie van papier, textiel, scheikundige stoffen en bouwmaterialen	Vestigingen met 10 of meer arbeiders.
40.1	Productie en distributie van electriciteit	Vestigingen met 10 of meer arbeiders.
40.2	Productie en distributie van gas	Vestigingen met 10 of meer arbeiders.
41	Winning, zuivering en distributie van water	Geen drempel.
45	Bouwnijverheid	Bron : Maandstatistiek van de Bouwnijverheid Ondernemingen met 10 of meer werknemers.

NIET-PRODCOM - Omzet

De omzet (1) voor bepaalde bedrijfstakken (voorlopige cijfers in 1 000 EUR)

NACE Code	Omschrijving	2006	2007			
			Januari	Februari	Maart	April
15.1A	Slachterijen van grootvee	876 720	70 686	66 889	74 984	70 158
15.51	Zuivelfabrieken en kaasmakerijen	2 885 082	252 316	242 609	277 567	276 286
23.10	Vervaardiging van cokesovenproducten		5 509	4 612	5 394	5 438
23.20	Vervaardiging van geraffineerde aardolieproducten	17 029 622	681 110	657 482	773 888	768 763
23.30	Bewerking van splijt- en kweekstoffen	150 238	12 659	11 746	7 371	17 137
37.10	Recycling van metaalafval	1 126 250	114 715	116 486	149 455	139 891
37.2	Recycling van niet-metaalafval	665 440	64 880	67 771	73 361	59 742
37.21	Recuperatie van papier	120 297	13 031	13 838	15 346	14 072
37.22	Recuperatie van textiel	84 849	7 159	6 929	8 365	6 994
37.23	Recuperatie van scheikundige stoffen	433 770	42 113	44 301	45 774	35 052
37.24	Recuperatie van bouwmaterialen	26 524	2 577	2 703	3 876	3 624
41	Winning, zuivering en distributie van water	1 278 292	115 167	95 934	112 598	101 843

(1) Omzet bevat alle vestigingen met 20 of meer personen.

NIET-PRODCOM - Omzet

Mei	Juni	Juli	Augustus	September	Oktober	November	NACE Code
75 522	74 948	73 492	81 684	81 169	86 400	82 267	15.1A
287 356	276 275	287 521	301 246	296 895	338 021	309 446	15.51
5 400	5 092	2 411	1 809	1 801	802	1 316	23.10
829 215	844 208	916 870	859 275	831 249	984 542	982 067	23.20
10 604	7 558	4 904	15 564	9 082	14 504	6 808	23.30
138 967	121 644	88 179	99 005	119 857	116 396	113 923	37.10
65 219	37 535	39 980	33 111	36 832	39 081	37 199	37.2
14 410	15 898	15 241	15 003	16 182	16 302	16 309	37.21
8 056	8 540	6 947	5 719	8 476	9 130	7 735	37.22
38 269	9 060	14 087	8 233	8 409	9 101	9 299	37.23
4 484	4 037	3 705	4 156	3 765	4 548	3 856	37.24
124 115	138 129	95 628	100 870	124 506	131 707	101 835	41

NIET-PRODCOM - Tewerkstelling, uren en lonen

Tewerkstelling, uren en lonen voor bepaalde bedrijfstakken (voorlopige cijfers)

NACE Code	Omschrijving		2006	2007		
				Januari	Februari	Maart
10.1A	Recuperatie van steenkool uit steenkoolbergen	Aantal arbeiders	43	41	41	40
		Aantal bedienden	19	20	21	21
		Totaal	62	61	62	61
		Aantal uren (1)	7 165	7 983	7 291	7 813
		Trimestriële lonen (2)				
15.1A	Slachterijen van grootvee	Aantal arbeiders	1 611	1 500	1 499	1 505
		Aantal bedienden	226	212	215	213
		Totaal	1 837	1 712	1 714	1 718
		Aantal uren (1)	218 812	222 431	200 715	223 770
		Trimestriële lonen (2)	36 307			8 233
15.51	Zuivelfabrieken en kaasmakerijen	Aantal arbeiders	3 585	3 653	3 637	3 652
		Aantal bedienden	1 977	1 979	1 982	1 992
		Totaal	5 562	5 632	5 619	5 644
		Aantal uren (1)	673 902	732 484	671 900	764 114
		Trimestriële lonen (2)	171 244			44 122
23.10	Vervaardiging van cokesovenproducten	Aantal arbeiders		584	579	569
		Aantal bedienden		84	84	84
		Totaal		668	663	653
		Aantal uren (1)		82 044	75 885	85 126
		Trimestriële lonen (2)				7 102
23.20	Vervaardiging van geraffineerde aardolieproducten	Aantal arbeiders	513	616	616	594
		Aantal bedienden	1 752	1 888	1 897	1 877
		Totaal	2 266	2 504	2 513	2 471
		Aantal uren (1)	311 668	370 651	327 539	359 726
		Trimestriële lonen (2)	144 235			34 888
23.30	Bewerking van splijt- en kweekstoffen	Aantal arbeiders	# #	# #	# #	# #
		Aantal bedienden	# #	# #	# #	# #
		Totaal	1 102	984	1 011	1 042
		Aantal uren (1)	133 085	129 988	121 547	141 926
		Trimestriële lonen (2)	52 105			9 292
37.10	Recycling van metaalafval	Aantal arbeiders	952	961	963	978
		Aantal bedienden	227	223	221	228
		Totaal	1 179	1 184	1 184	1 206
		Aantal uren (1)	153 574	169 434	157 394	174 686
		Trimestriële lonen (2)	26 416			6 968
37.2	Recycling van niet-metaalafval	Aantal arbeiders	1 666	1 677	1 677	1 717
		Aantal bedienden	418	412	414	430
		Totaal	2 084	2 089	2 091	2 147
		Aantal uren (1)	260 001	284 119	265 273	299 945
		Trimestriële lonen (2)	38 455			9 678
37.21	Recuperatie van papier	Aantal arbeiders	452	471	476	486
		Aantal bedienden	111	116	117	118
		Totaal	564	587	593	604
		Aantal uren (1)	71 421	79 835	73 305	80 943
		Trimestriële lonen (2)	10 630			2 726
37.22	Recuperatie van textiel	Aantal arbeiders	510	499	496	496
		Aantal bedienden	66	61	62	62
		Totaal	576	560	558	558
		Aantal uren (1)	69 068	72 838	69 992	77 042
		Trimestriële lonen (2)	9 292			2 190
37.23	Recuperatie van scheikundige stoffen	Aantal arbeiders	516	523	521	530
		Aantal bedienden	202	197	196	197
		Totaal	719	720	717	727
		Aantal uren (1)	90 186	100 652	92 062	102 980
		Trimestriële lonen (2)	16 580			3 955
37.24	Recuperatie van bouwmaterialen	Aantal arbeiders	186	184	184	205
		Aantal bedienden	38	38	39	53
		Totaal	224	222	223	258
		Aantal uren (1)	29 325	30 794	29 914	38 980

(1) Tot december 1998 uren-arbeiders, vanaf januari 1999 uren gepresteerd door de werknemers (bedienden en arbeiders).

(2) Brutolonen en -weden van de werknemers in 1 000 € (bevat alle vestigingen met 20 of meer personen behalve voor de bouw vanaf 1998).

NIET-PRODCOM - Tewerkstelling, uren en lonen

								NACE
April	Mei	Juni	Juli	Augustus	September	Oktober	November	Code
39	37	37	38	37	38	36	37	10.1A
21	21	21	22	21	21	21	21	
60	58	58	60	58	59	57	58	
6 750	6 487	6 610	4 972	6 827	6 958	7 655	6 839	
1 501	1 531	1 539	1 552	1 546	1 534	1 532	1 533	15.1A
214	215	215	215	217	220	221	220	
1 715	1 746	1 754	1 767	1 763	1 754	1 753	1 753	
203 505	208 433	213 657	199 092	203 592	205 503	228 518	213 314	
		8 707			8 022			
3 638	3 678	3 675	3 704	3 726	3 710	3 681	3 683	15.51
1 999	1 991	2 003	2 015	2 007	2 036	2 029	2 028	
5 637	5 669	5 678	5 719	5 733	5 746	5 710	5 711	
673 143	693 563	706 994	644 165	637 827	667 958	776 170	706 036	
		45 218			40 254			
572	568	569	557	553	555	548	547	23.10
84	84	84	85	85	85	85	84	
656	652	653	642	638	640	633	631	
74 347	76 875	77 930	69 824	69 348	74 289	77 166	75 921	
		6 743			5 719			
595	591	596	592	590	590	583	586	23.20
1 880	1 883	1 885	1 873	1 886	1 923	1 911	1 914	
2 475	2 474	2 481	2 465	2 476	2 513	2 494	2 500	
325 555	340 051	336 395	312 106	318 305	328 492	371 990	337 313	
		46 459			35 988			
##	##	##	##	##	##	##	##	23.30
##	##	##	##	##	##	##	##	
1 002	979	962	955	971	1 003	931	973	
116 582	122 200	123 472	87 537	106 151	127 537	133 114	122 512	
		10 376			9 279			
1 021	1 035	1 045	1 041	1 045	1 048	1 053	1 066	37.10
233	233	240	241	243	247	248	249	
1 254	1 268	1 285	1 282	1 288	1 295	1 301	1 315	
162 045	168 759	177 608	140 270	147 625	168 774	186 258	174 802	
		7 449			6 585			
1 730	1 728	1 725	1 719	1 716	1 715	1 726	1 736	37.2
432	435	397	404	404	402	397	400	
2 162	2 163	2 122	2 123	2 120	2 117	2 123	2 136	
268 022	276 031	285 925	231 278	246 848	268 388	307 763	277 061	
		10 036			8 680			
480	474	474	471	462	468	471	469	37.21
117	119	118	119	119	119	119	119	
597	593	592	590	581	587	590	588	
73 755	74 614	76 994	71 664	71 643	72 630	82 641	74 549	
		2 929			2 530			
492	495	502	498	500	504	512	515	37.22
63	64	64	64	64	65	64	64	
555	559	566	562	564	569	576	579	
67 950	71 544	76 987	50 682	56 890	71 638	83 766	73 584	
		2 433			1 912			
553	552	540	543	544	537	536	544	37.23
200	201	162	167	165	164	161	162	
753	753	702	710	709	701	697	706	
93 442	95 231	93 976	83 612	82 971	89 446	102 543	94 015	
		3 813			3 458			
205	207	209	207	210	206	207	208	37.24
52	51	53	54	56	54	53	55	
257	258	262	261	266	260	260	263	
32 875	34 642	37 968	25 320	35 344	34 674	38 813	34 913	

NIET-PRODCOM - Tewerkstelling, uren en lonen

Tewerkstelling, uren en lonen voor bepaalde bedrijfstakken (voorlopige cijfers)

NACE Code	Omschrijving		2006	2007		
				Januari	Februari	Maart
		Trimestriële lonen (2)	1 954			806
40.1	Productie en distributie van elektriciteit	Aantal arbeiders	147	145	146	141
		Aantal bedienden	12 205	12 387	12 408	12 379
		Totaal	12 352	12 532	12 554	12 520
		Aantal uren (1)	1 461 597	1 735 555	1 420 075	1 632 706
		Trimestriële lonen (2)	652 203			151 588
40.11	Productie van elektriciteit	Aantal arbeiders	# #	# #	# #	# #
		Aantal bedienden	# #	# #	# #	# #
		Totaal	# #	# #	# #	# #
		Aantal uren (1)	# #	# #	# #	# #
		Trimestriële lonen (2)	# #			# #
40.12	Transmissie van elektriciteit	Aantal arbeiders	# #	# #	# #	# #
		Aantal bedienden	# #	# #	# #	# #
		Totaal	# #	# #	# #	# #
		Aantal uren (1)	# #	# #	# #	# #
		Trimestriële lonen (2)	# #			# #
40.13	Distributie van en handel in elektriciteit	Aantal arbeiders	147	145	146	141
		Aantal bedienden	5 984	5 973	5 984	5 964
		Totaal	6 131	6 118	6 130	6 105
		Aantal uren (1)	727 587	825 629	686 917	771 110
		Trimestriële lonen (2)	285 726			65 255
40.2	Productie en distributie van gas via leidingen	Aantal arbeiders	176	173	173	170
		Aantal bedienden	5 471	5 544	5 551	5 566
		Totaal	5 647	5 717	5 724	5 736
		Aantal uren (1)	667 651	767 233	643 493	725 910
		Trimestriële lonen (2)	282 550			64 756
40.22	Distributie van en handel in gasvormige brandstoffen via leidingen	Aantal arbeiders	176	173	173	170
		Aantal bedienden	5 471	5 544	5 551	5 566
		Totaal	5 647	5 717	5 724	5 736
		Aantal uren (1)	667 651	767 233	643 493	725 910
		Trimestriële lonen (2)	282 550			64 756
41	Winning, zuivering en distributie van water	Aantal arbeiders	3 732	3 707	3 687	3 685
		Aantal bedienden	3 569	3 634	3 635	3 642
		Totaal	7 302	7 341	7 322	7 327
		Aantal uren (1)	936 159	1 013 596	963 971	1 042 733
		Trimestriële lonen (2)	256 456			64 516
45	Bouwnijverheid	Aantal arbeiders	98 782	102 095	102 298	103 285
		Aantal bedienden	23 564	24 294	24 383	24 532
		Totaal	122 346	126 389	126 681	127 817
		Aantal uren (1)	14 224 512	13 835 323	14 880 012	17 368 912
		Trimestriële lonen (2)	2 867 259			732 090

(1) Tot december 1998 uren-arbeiders, vanaf januari 1999 uren gepresteerd door de werknemers (bedienden en arbeiders).

(2) Brutolonen en -weden van de werknemers in 1 000 € (bevat alle vestigingen met 20 of meer personen behalve voor de bouw vanaf 1998).

NIET-PRODCOM - Tewerkstelling, uren en lonen

- vervolg en einde

April	Mei	Juni	Juli	Augustus	September	Oktober	November	NACE Code
		860			781			
140	141	146	140	161	161	160	162	40.1
12 385	12 393	12 371	12 362	12 422	12 495	12 644	12 679	
12 525	12 534	12 517	12 502	12 583	12 656	12 804	12 841	
1 389 281	1 462 259	1 526 669	1 454 690	1 427 958	1 543 638	1 785 533	1 603 498	
		179 636			135 558			
##	##	##	##	##	##	##	##	40.11
##	##	##	##	##	##	##	##	
##	##	##	##	##	##	##	##	
##	##	##	##	##	##	##	##	
		##			##			
##	##	##	##	##	##	##	##	40.12
##	##	##	##	##	##	##	##	
##	##	##	##	##	##	##	##	
##	##	##	##	##	##	##	##	
		##			##			
140	141	146	140	138	138	139	141	40.13
5 966	5 984	5 978	5 956	5 961	5 983	6 011	6 023	
6 106	6 125	6 124	6 096	6 099	6 121	6 150	6 164	
672 504	703 530	730 366	706 065	689 908	720 152	867 773	768 891	
		77 481			60 170			
169	169	169	173	171	170	169		40.2
5 566	5 564	5 566	5 583	5 587	5 598	5 600		
5 735	5 733	5 735	5 756	5 758	5 768	5 769		
618 995	644 824	677 257	660 813	636 665	654 437	774 192		
		75 146			60 256			
169	169	169	173	171	170	169		40.22
5 566	5 564	5 566	5 583	5 587	5 598	5 600		
5 735	5 733	5 735	5 756	5 758	5 768	5 769		
618 995	644 824	677 257	660 813	636 665	654 437	774 192		
		75 146			60 256			
3 686	3 674	3 675	3 673	3 658	3 659	3 675	3 679	41
3 637	3 641	3 637	3 632	3 638	3 642	3 636	3 634	
7 323	7 315	7 312	7 305	7 296	7 301	7 311	7 313	
917 450	948 074	997 929	884 140	862 268	897 009	1 062 379	951 288	
		69 321			64 367			
104 065	104 229	104 861	104 262	106 551	106 692	106 788	106 508	45
24 671	24 823	24 891	24 871	25 322	25 513	25 581	25 545	
128 736	129 052	129 752	129 133	131 873	132 205	132 369	132 053	
15 103 636	15 906 648	17 468 117	8 295 403	16 020 776	16 542 102	18 446 539	15 913 442	
		837 517			689 593			

NIET-PRODCOM - Waterdistributie

Waterdistributie in volume en aantal aansluitingen

	Volume opgevangen grondwater	Volume oppervlaktewater behandeld met het oog op de verdeling	Volume water ontvangen van andere maatschappijen	Totaal	Volume water afgestaan aan andere maatschappijen	Verlies	Volume beschikbaar voor de verdeling	Aantal gebruikte aansluitingen
	1 000 m ³	1 000 m ³	1 000 m ³	1 000 m ³	1 000 m ³	1 000 m ³	1 000 m ³	x 1000
1993	41 771	18 514	15 740	76 025	12 965	7 635	55 425	3 311
1994	42 066	17 808	15 217	75 091	12 257	7 898	54 935	3 205
1995	42 663	17 884	15 446	75 993	12 379	8 327	55 287	3 409
1996	40 568	19 328	18 886	78 783	12 679	7 520	58 584	3 547
1997	40 978	22 307	25 504	88 789	15 920	7 497	65 371	3 868
1998	40 285	21 595	24 635	86 515	19 476	7 242	59 797	3 971
1999	41 175	20 923	24 376	86 473	18 965	7 383	60 125	3 991
2000	41 456	20 623	24 196	86 275	18 815	7 278	60 182	4 034
2001	41 866	20 506	22 095	84 467	16 271	7 519	60 676	4 086
2002	40 367	20 680	20 633	81 679	14 743	7 321	59 615	4 123
2003	42 061	20 835	21 197	84 093	15 035	7 532	61 526	4 154
2004	40 514	21 197	20 423	82 134	14 372	7 589	60 172	4 168
2005	39 675	21 726	20 421	81 822	14 234	7 593	59 995	4 232
2006	39 338	22 422	19 849	81 609	14 328	7 930	59 351	4 291
2005 Januari	38 807	21 498	19 731	80 037	13 662	7 641	58 734	4 216
Februari	38 069	19 924	18 814	76 807	12 880	7 664	56 262	4 220
Maart	42 580	22 413	21 667	86 660	15 022	8 064	63 574	4 223
April	39 798	21 235	20 020	81 053	13 759	7 454	59 840	4 226
Mei	42 217	22 335	21 894	86 446	15 049	8 058	63 339	4 228
Juni	41 686	23 562	22 018	87 266	16 243	8 947	62 076	4 221
Juli	39 309	21 791	19 914	81 013	13 946	7 631	59 436	4 235
Augustus	37 614	21 341	19 307	78 261	13 615	6 946	57 700	4 238
September	37 177	21 508	19 804	78 490	13 690	7 065	57 735	4 242
Oktober	37 960	21 891	19 877	79 728	13 932	7 221	58 575	4 243
November	39 901	21 214	20 650	81 765	14 164	7 328	60 273	4 245
December	40 986	21 996	21 359	84 341	14 849	7 100	62 392	4 250
2006 Januari	39 890	22 365	19 589	81 844	13 876	8 171	59 796	4 270
Februari	37 996	21 137	18 341	77 474	12 856	7 767	56 850	4 271
Maart	39 149	22 924	19 581	81 654	13 326	8 311	60 017	4 276
April	38 366	20 996	18 433	77 795	12 841	8 055	56 899	4 322
Mei	40 859	23 769	20 707	85 335	14 530	8 092	62 713	4 280
Juni	41 756	24 046	21 553	87 354	15 071	8 534	63 749	4 286
Juli	42 307	25 217	21 043	88 568	15 858	9 315	63 394	4 291
Augustus	40 368	22 836	20 420	83 624	14 594	8 061	60 970	4 293
September	38 065	21 215	19 398	78 678	17 523	7 269	53 887	4 299
Oktober	37 098	22 178	20 124	79 400	14 321	7 282	57 798	4 307
November	37 171	20 860	19 375	77 406	13 183	7 218	57 005	4 308
December	39 030	21 521	19 626	80 178	13 958	7 082	59 138	4 289
2007 Januari	38 883	21 535	18 249	78 667	12 462	7 940	58 264	4 293
Februari	36 807	19 403	17 276	73 487	11 635	7 255	54 598	4 301
Maart	43 073	20 957	19 730	83 760	13 109	8 447	62 204	4 311
April	42 659	23 094	21 377	87 130	14 468	8 972	63 690	4 326
Mei	39 668	21 941	18 836	80 444	12 785	8 148	59 511	4 314
Juni	40 227	21 274	18 585	80 086	12 692	8 116	59 278	4 325
Juli	38 843	20 569	17 651	77 063	12 192	7 594	57 277	4 328
Augustus	39 842	21 843	18 811	80 496	13 200	8 877	58 420	4 332
September	38 476	20 369	17 941	76 785	11 918	6 257	58 610	4 337
Oktober	36 856	21 333	18 387	76 576	12 484	7 340	56 752	4 341
November	40 819	20 901	19 332	81 052	13 268	7 725	60 059	4 346

Bouwnijverheid

Gegevens van de ondernemingen
met 10 personen en meer

Bouwnijverheid - Tewerkstelling, uren

Aantal ondernemingen, tewerkstelling en gepresteerde uren per activiteit

Juni 2007

NACE code	Activiteit	Aantal ondernemingen	Tewerkstelling						
			Aantal bedienden	Aantal arbeiders			Aantal gepresteerde uren (1)		
				Gebouwen	Grond-, water- en wegebouw	Voltooiing	Gebouwen	Grond-, water- en wegebouw	Voltooiing
45	BOUWNIJVERHEID	3 687	24 891	43 344	25 840	35 677	6 863 559	4 349 483	6 255 075
45.1	Het bouwrijp maken van terreinen	135	390	543	2 372	1	83 242	383 150	168
45.11	Slopen van gebouwen; grondverzet	121	349	543	2 173	1	83 242	351 537	168
45.12	Proefboren en boren	14	41	-	199	-	-	31 613	-
45.2	Burgerlijke en utiliteitsbouw; weg- en waterbouw	1 896	14 661	41 957	23 207	1 005	6 636 209	3 925 289	168 670
45.21	Algemene bouwkundige en civieltechnische werken	1 166	10 148	33 229	9 500	865	5 340 979	1 525 104	146 179
45.22	Dakbedekking en bouw van dakconstructies	210	514	3 823	-	47	546 702	-	7 142
45.23	Bouw van autowegen en andere wegen, vliegvelden en sportfaciliteiten	286	2 222	175	10 928	5	29 189	1 847 268	1 040
45.24	Waterbouw	32	745	56	1 552	7	10 039	343 858	835
45.25	Overige gespecialiseerde werkzaamheden in de bouw	202	1 032	4 674	1 227	81	709 300	209 059	13 474
45.3	Bouwinstallatie	781	6 426	56	261	18 528	9 525	41 044	3 433 753
45.31	Elektrische installatie	374	3 679	30	16	8 973	4 439	1 812	1 745 424
45.32	Isolatiwerkzaamheden	40	313	2	-	1 820	1 512	-	277 205
45.33	Loodgieterswerk	351	2 291	24	-	7 453	3 574	-	1 362 065
45.34	Overige bouwinstallatie	16	143	-	245	282	-	39 232	49 059
45.4	Afwerking van gebouwen	853	3 235	105	-	16 134	16 941	-	2 650 809
45.41	Stukadoorswerk	84	226	11	-	1 849	1 296	-	254 799
45.42	Schrijnwerk	373	1 838	73	-	6 488	13 140	-	1 207 914
45.43	Vloerafwerking en wandbekleding	139	435	11	-	2 229	1 369	-	359 425
45.44	Schilderen en glaszetten	222	621	10	-	4 886	1 136	-	724 444
45.45	Overige werkzaamheden in verband met de afwerking van gebouwen	35	115	-	-	682	-	-	104 227
45.5	Verhuur van machines voor de bouwnijverheid met bedieningspersoneel	22	179	683	-	9	117 642	-	1 675

(1) Vanaf januari 1999, uren gepresteerd door de werknemers (bedienden en arbeiders).

Bouwnijverheid - Tewerkstelling, uren

Aantal ondernemingen, tewerkstelling en gepresteerde uren per activiteit

Juli 2007

NACE code	Activiteit	Aantal ondernemingen	Tewerkstelling						
			Aantal bedienden	Aantal arbeiders			Aantal gepresteerde uren (1)		
				Gebouwen	Grond-, water- en wegebouw	Voltooiing	Gebouwen	Grond-, water- en wegebouw	Voltooiing
45	BOUWNIJVERHEID	3 672	24 871	43 026	25 585	35 651	2 838 400	1 895 392	3 561 611
45.1	Het bouwrijp maken van terreinen	135	393	527	2 421	2	37 836	153 995	272
45.11	Slopen van gebouwen; grondverzet	121	355	527	2 227	2	37 836	139 650	272
45.12	Proefboren en boren	14	38	-	194	-	-	14 345	-
45.2	Burgerlijke en utiliteitsbouw; weg- en waterbouw	1 885	14 667	41 637	22 904	994	2 685 154	1 724 219	75 649
45.21	Algemene bouwkundige en civieltechnische werken	1 160	10 163	33 031	9 303	863	2 037 164	720 216	65 480
45.22	Dakbedekking en bouw van dakconstructies	208	506	3 722	-	37	220 864	-	3 021
45.23	Bouw van autowegen en andere wegen, vliegvelden en sportfaciliteiten	286	2 212	176	10 873	5	9 211	691 882	408
45.24	Waterbouw	31	750	93	1 508	7	7 839	181 779	514
45.25	Overige gespecialiseerde werkzaamheden in de bouw	200	1 036	4 615	1 220	82	410 076	130 342	6 226
45.3	Bouwinstallatie	778	6 422	56	260	18 576	5 053	17 178	2 137 051
45.31	Elektrische installatie	372	3 668	31	16	9 027	2 756	1 196	1 192 301
45.32	Isolatiwerkzaamheden	40	311	2	-	1 845	800	-	196 914
45.33	Loodgieterswerk	350	2 302	23	-	7 421	1 497	-	718 430
45.34	Overige bouwinstallatie	16	141	-	244	283	-	15 982	29 406
45.4	Afwerking van gebouwen	852	3 210	106	-	16 071	6 953	-	1 347 168
45.41	Stukadoorswerk	84	223	11	-	1 834	656	-	99 314
45.42	Schrijnwerk	372	1 822	75	-	6 455	5 174	-	616 700
45.43	Vloerafwerking en wandbekleding	139	435	11	-	2 212	367	-	176 114
45.44	Schilderen en glaszetten	222	618	9	-	4 890	756	-	399 105
45.45	Overige werkzaamheden in verband met de afwerking van gebouwen	35	112	-	-	680	-	-	55 935
45.5	Verhuur van machines voor de bouwnijverheid met bedieningspersoneel	22	179	700	-	8	103 404	-	1 471

(1) Vanaf januari 1999, uren gepresteerd door de werknemers (bedienden en arbeiders).

Bouwnijverheid - Tewerkstelling, uren

Aantal ondernemingen, tewerkstelling en gepresteerde uren per activiteit

Augustus 2007

NACE code	Activiteit	Aantal ondernemingen	Tewerkstelling						
			Aantal bedienden	Aantal arbeiders			Aantal gepresteerde uren (1)		
				Gebouwen	Grond-, water- en wegebouw	Voltooiing	Gebouwen	Grond-, water- en wegebouw	Voltooiing
45	BOUWNIJVERHEID	3 760	25 322	44 077	26 056	36 418	6 366 089	3 957 680	5 697 007
45.1	Het bouwrijp maken van terreinen	138	396	533	2 486	2	78 507	365 728	258
45.11	Slopen van gebouwen; grondverzet	124	356	533	2 287	2	78 507	334 494	258
45.12	Proefboren en boren	14	40	-	199	-	-	31 234	-
45.2	Burgerlijke en utiliteitsbouw; weg- en waterbouw	1 930	14 993	42 638	23 305	1 024	6 141 412	3 552 618	149 732
45.21	Algemene bouwkundige en civieltechnische werken	1 185	10 372	33 746	9 490	888	4 958 568	1 335 100	132 519
45.22	Dakbedekking en bouw van dakconstructies	216	517	3 885	-	39	493 305	-	5 134
45.23	Bouw van autowegen en andere wegen, vliegvelden en sportfaciliteiten	289	2 254	177	11 061	5	28 923	1 717 564	744
45.24	Waterbouw	31	780	89	1 526	8	13 035	316 156	819
45.25	Overige gespecialiseerde werkzaamheden in de bouw	209	1 070	4 741	1 228	84	647 581	183 798	10 516
45.3	Bouwinstallatie	803	6 480	69	265	18 981	9 041	39 334	3 157 471
45.31	Elektrische installatie	386	3 694	35	15	9 201	4 426	1 580	1 567 620
45.32	Isolatiwerkzaamheden	42	320	11	-	1 867	1 440	-	247 698
45.33	Loodgieterswerk	359	2 325	23	-	7 634	3 175	-	1 298 074
45.34	Overige bouwinstallatie	16	141	-	250	279	-	37 754	44 079
45.4	Afwerking van gebouwen	866	3 271	111	-	16 403	12 893	-	2 388 089
45.41	Stukadoorswerk	85	233	11	-	1 860	552	-	226 200
45.42	Schrijnwerk	377	1 859	79	-	6 564	9 784	-	1 074 237
45.43	Vloerafwerking en wandbekleding	144	437	11	-	2 279	1 331	-	318 320
45.44	Schilderen en glaszetten	225	626	10	-	5 017	1 226	-	678 007
45.45	Overige werkzaamheden in verband met de afwerking van gebouwen	35	116	-	-	683	-	-	91 325
45.5	Verhuur van machines voor de bouwnijverheid met bedieningspersoneel	23	182	726	-	8	124 236	-	1 457

(1) Vanaf januari 1999, uren gepresteerd door de werknemers (bedienden en arbeiders).

Bouwnijverheid - Tewerkstelling, uren

Aantal ondernemingen, tewerkstelling en gepresteerde uren per activiteit

September 2007

NACE code	Activiteit	Aantal ondernemingen	Tewerkstelling						
			Aantal bedienden	Aantal arbeiders			Aantal gepresteerde uren (1)		
				Gebouwen	Grond-, water- en wegebouw	Voltooiing	Gebouwen	Grond-, water- en wegebouw	Voltooiing
45	BOUWNIJVERHEID	3 778	25 513	44 289	25 836	36 567	6 546 755	3 990 190	6 005 157
45.1	Het bouwrijp maken van terreinen	140	405	562	2 505	1	78 715	370 622	176
45.11	Slopen van gebouwen; grondverzet	126	363	562	2 309	1	78 715	341 283	176
45.12	Proefboren en boren	14	42	-	196	-	-	29 339	-
45.2	Burgerlijke en utiliteitsbouw; weg- en waterbouw	1 938	15 105	42 833	23 073	1 027	6 319 946	3 582 645	164 506
45.21	Algemene bouwkundige en civieltechnische werken	1 189	10 442	33 937	9 349	886	5 065 993	1 389 361	143 356
45.22	Dakbedekking en bouw van dakconstructies	218	522	3 904	-	42	506 197	-	5 940
45.23	Bouw van autowegen en andere wegen, vliegvelden en sportfaciliteiten	290	2 266	171	10 965	5	27 207	1 692 907	848
45.24	Waterbouw	31	801	86	1 519	8	14 817	309 672	837
45.25	Overige gespecialiseerde werkzaamheden in de bouw	210	1 074	4 735	1 240	86	705 732	190 705	13 525
45.3	Bouwinstallatie	807	6 559	64	258	19 124	9 593	36 923	3 324 864
45.31	Elektrische installatie	391	3 749	39	16	9 248	4 776	2 012	1 675 656
45.32	Isolatiwerkzaamheden	41	331	2	-	1 868	1 600	-	263 954
45.33	Loodgieterswerk	359	2 334	23	-	7 731	3 217	-	1 342 661
45.34	Overige bouwinstallatie	16	145	-	242	277	-	34 911	42 593
45.4	Afwerking van gebouwen	870	3 263	109	-	16 406	13 174	-	2 513 891
45.41	Stukadoorswerk	86	240	11	-	1 866	1 112	-	244 241
45.42	Schrijnwerk	381	1 845	78	-	6 569	9 688	-	1 151 026
45.43	Vloerafwerking en wandbekleding	144	441	10	-	2 289	1 068	-	337 677
45.44	Schilderen en glaszetten	224	617	10	-	5 000	1 306	-	685 620
45.45	Overige werkzaamheden in verband met de afwerking van gebouwen	35	120	-	-	682	-	-	95 327
45.5	Verhuur van machines voor de bouwnijverheid met bedieningspersoneel	23	181	721	-	9	125 327	-	1 720

(1) Vanaf januari 1999, uren gepresteerd door de werknemers (bedienden en arbeiders).

Bouwnijverheid - Tewerkstelling, uren

Aantal ondernemingen, tewerkstelling en gepresteerde uren per activiteit

Oktober 2007

NACE code	Activiteit	Aantal ondernemingen	Tewerkstelling						
			Aantal bedienden	Aantal arbeiders			Aantal gepresteerde uren (1)		
				Gebouwen	Grond-, water- en wegebouw	Voltooiing	Gebouwen	Grond-, water- en wegebouw	Voltooiing
45	BOUWNIJVERHEID	3 776	25 581	44 181	26 010	36 597	7 239 825	4 463 022	6 743 692
45.1	Het bouwrijp maken van terreinen	140	405	565	2 502	2	93 572	408 923	364
45.11	Slopen van gebouwen; grondverzet	126	363	565	2 303	2	93 572	376 188	364
45.12	Proefboren en boren	14	42	-	199	-	-	32 735	-
45.2	Burgerlijke en utiliteitsbouw; weg- en waterbouw	1 939	15 178	42 727	23 250	1 022	6 989 964	4 007 649	179 148
45.21	Algemene bouwkundige en civieltechnische werken	1 190	10 500	33 820	9 460	880	5 620 825	1 598 656	156 967
45.22	Dakbedekking en bouw van dakconstructies	218	522	3 905	-	43	568 160	-	6 471
45.23	Bouw van autowegen en andere wegen, vliegvelden en sportfaciliteiten	290	2 261	176	10 985	5	28 820	1 836 721	816
45.24	Waterbouw	31	816	84	1 553	8	15 668	355 656	898
45.25	Overige gespecialiseerde werkzaamheden in de bouw	210	1 079	4 742	1 252	86	756 491	216 616	13 996
45.3	Bouwinstallatie	806	6 548	64	258	19 134	10 150	46 450	3 761 558
45.31	Elektrische installatie	389	3 747	40	17	9 229	4 924	2 500	1 882 591
45.32	Isolatiwerkzaamheden	41	335	2	-	1 886	1 773	-	299 373
45.33	Loodgieterswerk	361	2 325	22	-	7 783	3 453	-	1 533 720
45.34	Overige bouwinstallatie	16	147	-	241	263	-	43 556	50 213
45.4	Afwerking van gebouwen	868	3 268	108	-	16 430	15 221	-	2 800 667
45.41	Stukadoorswerk	86	237	12	-	1 884	1 297	-	264 387
45.42	Schrijnwerk	380	1 859	76	-	6 592	11 234	-	1 289 339
45.43	Vloerafwerking en wandbekleding	143	438	10	-	2 266	1 224	-	366 805
45.44	Schilderen en glaszetten	224	616	10	-	5 009	1 466	-	773 142
45.45	Overige werkzaamheden in verband met de afwerking van gebouwen	35	118	-	-	679	-	-	106 994
45.5	Verhuur van machines voor de bouwnijverheid met bedieningspersoneel	23	182	717	-	9	130 918	-	1 955

(1) Vanaf januari 1999, uren gepresteerd door de werknemers (bedienden en arbeiders).

Bouwnijverheid - Tewerkstelling, uren

Aantal ondernemingen, tewerkstelling en gepresteerde uren per activiteit

November 2007

NACE code	Activiteit	Aantal ondernemingen	Tewerkstelling						
			Aantal bedienden	Aantal arbeiders			Aantal gepresteerde uren (1)		
				Gebouwen	Grond-, water- en wegebouw	Voltooiing	Gebouwen	Grond-, water- en wegebouw	Voltooiing
45	BOUWNIJVERHEID	3 789	25 545	43 974	25 997	36 537	6 175 229	3 882 790	5 855 423
45.1	Het bouwrijp maken van terreinen	140	407	547	2 519	1	80 826	355 099	180
45.11	Slopen van gebouwen; grondverzet	126	365	547	2 312	1	80 826	326 584	180
45.12	Proefboren en boren	14	42	-	198	-	-	28 515	-
45.2	Burgerlijke en utiliteitsbouw; weg- en waterbouw	1 944	15 127	42 538	23 219	1 038	5 946 866	3 490 957	162 307
45.21	Algemene bouwkundige en civieltechnische werken	1 193	10 435	33 651	9 407	896	4 786 804	1 363 031	141 441
45.22	Dakbedekking en bouw van dakconstructies	219	528	3 908	-	43	483 081	-	6 039
45.23	Bouw van autowegen en andere wegen, vliegvelden en sportfaciliteiten	290	2 263	176	10 988	5	23 652	1 621 791	793
45.24	Waterbouw	31	816	85	1 559	8	14 216	311 760	786
45.25	Overige gespecialiseerde werkzaamheden in de bouw	211	1 085	4 718	1 265	86	639 113	194 375	13 248
45.3	Bouwinstallatie	810	6 568	63	259	19 114	8 851	36 734	3 266 528
45.31	Elektrische installatie	390	3 738	40	17	9 178	4 543	1 959	1 627 277
45.32	Isolatiwerkzaamheden	41	335	2	-	1 894	1 509	-	261 526
45.33	Loodgieterswerk	364	2 355	21	-	7 810	2 799	-	1 336 135
45.34	Overige bouwinstallatie	16	146	-	242	259	-	34 775	45 929
45.4	Afwerking van gebouwen	872	3 257	108	-	16 375	13 540	-	2 424 311
45.41	Stukadoorswerk	86	232	11	-	1 880	864	-	224 737
45.42	Schrijnwerk	382	1 862	77	-	6 604	10 392	-	1 122 569
45.43	Vloerafwerking en wandbekleding	143	432	10	-	2 246	1 048	-	320 017
45.44	Schilderen en glaszetten	226	614	10	-	4 982	1 236	-	668 233
45.45	Overige werkzaamheden in verband met de afwerking van gebouwen	35	117	-	-	663	-	-	88 755
45.5	Verhuur van machines voor de bouwnijverheid met bedieningspersoneel	23	186	718	-	9	125 146	-	2 097

(1) Vanaf januari 1999, uren gepresteerd door de werknemers (bedienden en arbeiders).

Bouwnijverheid - Lonen

Lonen en wedden van het kwartaal per activiteit (in 1 000 €)

NACE code	Activiteit	2006			2007		
		2de kwartaal	3de kwartaal	4de kwartaal	1ste kwartaal	2de kwartaal	3de kwartaal
45	BOUWNIJVERHEID	780 598	640 078	794 663	732 090	837 517	689 593
45.1	Het bouwrijp maken van terreinen	18 387	14 948	18 733	18 057	20 340	16 893
45.11	Slopen van gebouwen; grondverzet	16 933	13 798	17 326	16 626	18 687	15 454
45.12	Proefboren en boren	1 454	1 150	1 407	1 431	1 652	1 439
45.2	Burgerlijke en utiliteitsbouw; weg- en waterbouw	493 824	399 857	491 917	446 701	522 015	423 999
45.21	Algemene bouwkundige en civiltechnische werken	327 308	262 304	326 619	296 063	344 838	277 433
45.22	Dakbedekking en bouw van dakconstructies	21 561	17 220	20 863	19 775	23 873	18 990
45.23	Bouw van autowegen en andere wegen, vliegvelden en sportfaciliteiten	84 136	68 556	80 475	71 020	87 252	70 526
45.24	Waterbouw	21 286	17 738	22 582	20 755	22 275	18 800
45.25	Overige gespecialiseerde werkzaamheden in de bouw	39 532	34 039	41 380	39 088	43 777	38 249
45.3	Bouwinstallatie	158 944	133 958	169 892	159 030	172 525	146 994
45.31	Elektrische installatie	83 751	70 889	89 922	82 000	88 793	76 592
45.32	Isolatiwerkzaamheden	13 873	12 356	14 721	14 093	15 076	13 031
45.33	Loodgieterswerk	57 601	47 727	61 346	59 182	64 149	53 708
45.34	Overige bouwinstallatie	3 720	2 986	3 903	3 755	4 507	3 663
45.4	Afwerking van gebouwen	104 055	86 206	107 642	102 596	116 552	95 857
45.41	Stukadoorswerk	10 049	7 903	10 082	9 313	11 060	8 986
45.42	Schrijnwerk	47 313	39 284	50 425	48 933	54 141	43 765
45.43	Vloerafwerking en wandbekleding	13 842	11 090	14 366	13 644	15 236	12 057
45.44	Schilderen en glaszetten	28 939	24 812	28 875	27 067	31 548	26 935
45.45	Overige werkzaamheden in verband met de afwerking van gebouwen	3 911	3 118	3 894	3 638	4 567	3 711
45.5	Verhuur van machines voor de bouwnijverheid met bedieningspersoneel	5 387	5 108	6 479	5 707	6 085	5 851

Bouwnijverheid - Bestellingen per subsector

Nieuwe bestellingen per subsector en per activiteit (in 1 000 €)

Juni 2007

NACE code	Activiteit	Gebouwen	Grond- water- en wegebouw	Voltooiing	Totaal
45	BOUWNIJVERHEID	954 155	466 011	531 801	1 951 967
45.1	Het bouwrijp maken van terreinen	8 581	48 596	69	57 246
45.11	Slopen van gebouwen; grondverzet	8 581	43 567	6	52 153
45.12	Proefboren en boren	-	5 029	63	5 092
45.2	Burgerlijke en utiliteitsbouw; weg- en waterbouw	925 770	414 035	13 528	1 353 333
45.21	Algemene bouwkundige en civieltechnische werken	796 265	154 749	11 585	962 599
45.22	Dakbedekking en bouw van dakconstructies	52 033	6	771	52 811
45.23	Bouw van autowegen en andere wegen, vliegvelden en sportfaciliteiten	1 524	185 778	156	187 458
45.24	Waterbouw	425	51 405	-	51 830
45.25	Overige gespecialiseerde werkzaamheden in de bouw	75 522	22 097	1 015	98 635
45.3	Bouwinstallatie	950	3 379	270 995	275 325
45.31	Elektrische installatie	704	546	124 740	125 990
45.32	Isolatiwerkzaamheden	-	-	14 983	14 983
45.33	Loodgieterswerk	246	-	127 998	128 244
45.34	Overige bouwinstallatie	-	2 834	3 274	6 107
45.4	Afwerking van gebouwen	1 173	-	247 190	248 364
45.41	Stukadoorswerk	78	-	31 844	31 922
45.42	Schrijnwerk	913	-	119 016	119 929
45.43	Vloerafwerking en wandbekleding	88	-	39 059	39 147
45.44	Schilderen en glaszetten	95	-	48 241	48 336
45.45	Overige werkzaamheden in verband met de afwerking van gebouwen	-	-	9 031	9 031
45.5	Verhuur van machines voor de bouwnijverheid met bedieningspersoneel	17 681	-	19	17 700

Bouwnijverheid - Bestellingen per subsector

Nieuwe bestellingen per subsector en per activiteit (in 1 000 €)

Juli 2007

NACE code	Activiteit	Gebouwen	Grond- water- en wegebouw	Voltooiing	Totaal
45	BOUWNIJVERHEID	652 031	265 603	352 330	1 269 964
45.1	Het bouwrijp maken van terreinen	4 555	26 297	55	30 907
45.11	Slopen van gebouwen; grondverzet	4 555	24 523	12	29 090
45.12	Proefboren en boren	-	1 773	43	1 816
45.2	Burgerlijke en utiliteitsbouw; weg- en waterbouw	635 238	237 698	10 160	883 096
45.21	Algemene bouwkundige en civieltechnische werken	536 187	91 049	7 270	634 506
45.22	Dakbedekking en bouw van dakconstructies	27 684	-	231	27 915
45.23	Bouw van autowegen en andere wegen, vliegvelden en sportfaciliteiten	396	109 322	28	109 746
45.24	Waterbouw	3 019	19 811	-	22 830
45.25	Overige gespecialiseerde werkzaamheden in de bouw	67 952	17 516	2 630	88 099
45.3	Bouwinstallatie	446	1 608	196 195	198 249
45.31	Elektrische installatie	291	302	112 190	112 784
45.32	Isolatiwerkzaamheden	-	-	11 901	11 901
45.33	Loodgieterswerk	155	-	70 006	70 161
45.34	Overige bouwinstallatie	-	1 305	2 099	3 404
45.4	Afwerking van gebouwen	959	-	145 887	146 846
45.41	Stukadoorswerk	372	-	9 962	10 334
45.42	Schrijnwerk	530	-	63 903	64 433
45.43	Vloerafwerking en wandbekleding	22	-	22 701	22 723
45.44	Schilderen en glaszetten	35	-	43 423	43 458
45.45	Overige werkzaamheden in verband met de afwerking van gebouwen	-	-	5 898	5 898
45.5	Verhuur van machines voor de bouwnijverheid met bedieningspersoneel	10 833	-	34	10 867

Bouwnijverheid - Bestellingen per subsector

Nieuwe bestellingen per subsector en per activiteit (in 1 000 €)

Augustus 2007

NACE code	Activiteit	Gebouwen	Grond- water- en wegebouw	Voltooiing	Totaal
45	BOUWNIJVERHEID	685 784	288 323	445 305	1 419 412
45.1	Het bouwrijp maken van terreinen	9 140	44 044	13	53 197
45.11	Slopen van gebouwen; grondverzet	9 140	41 114	13	50 267
45.12	Proefboren en boren	-	2 929	-	2 929
45.2	Burgerlijke en utiliteitsbouw; weg- en waterbouw	655 063	242 971	8 403	906 436
45.21	Algemene bouwkundige en civieltechnische werken	537 582	76 729	7 410	621 721
45.22	Dakbedekking en bouw van dakconstructies	42 674	40	522	43 236
45.23	Bouw van autowegen en andere wegen, vliegvelden en sportfaciliteiten	4 634	131 627	65	136 327
45.24	Waterbouw	1 692	13 458	-	15 151
45.25	Overige gespecialiseerde werkzaamheden in de bouw	68 480	21 116	406	90 003
45.3	Bouwinstallatie	376	1 308	235 477	237 161
45.31	Elektrische installatie	159	289	109 253	109 701
45.32	Isolatiwerkzaamheden	-	-	12 709	12 709
45.33	Loodgieterswerk	217	-	109 342	109 559
45.34	Overige bouwinstallatie	-	1 019	4 174	5 192
45.4	Afwerking van gebouwen	1 398	-	201 354	202 752
45.41	Stukadoorswerk	81	-	17 405	17 486
45.42	Schrijnwerk	1 122	-	104 988	106 110
45.43	Vloerafwerking en wandbekleding	147	-	30 382	30 529
45.44	Schilderen en glaszetten	48	-	42 127	42 175
45.45	Overige werkzaamheden in verband met de afwerking van gebouwen	-	-	6 452	6 452
45.5	Verhuur van machines voor de bouwnijverheid met bedieningspersoneel	19 808	-	59	19 867

Bouwnijverheid - Bestellingen per subsector

Nieuwe bestellingen per subsector en per activiteit (in 1 000 €)

September 2007

NACE code	Activiteit	Gebouwen	Grond- water- en wegebouw	Voltooiing	Totaal
45	BOUWNIJVERHEID	750 126	487 091	470 147	1 707 365
45.1	Het bouwrijp maken van terreinen	9 023	39 839	11	48 873
45.11	Slopen van gebouwen; grondverzet	9 023	36 017	11	45 051
45.12	Proefboren en boren	-	3 822	-	3 822
45.2	Burgerlijke en utiliteitsbouw; weg- en waterbouw	721 930	443 835	15 202	1 180 968
45.21	Algemene bouwkundige en civieltechnische werken	613 232	217 784	13 423	844 440
45.22	Dakbedekking en bouw van dakconstructies	48 434	132	496	49 062
45.23	Bouw van autowegen en andere wegen, vliegvelden en sportfaciliteiten	896	154 500	109	155 504
45.24	Waterbouw	291	54 208	-	54 499
45.25	Overige gespecialiseerde werkzaamheden in de bouw	59 078	17 211	1 175	77 464
45.3	Bouwinstallatie	296	3 417	243 952	247 664
45.31	Elektrische installatie	104	371	123 836	124 310
45.32	Isolatiwerkzaamheden	-	-	12 741	12 741
45.33	Loodgieterswerk	192	-	103 677	103 869
45.34	Overige bouwinstallatie	-	3 046	3 698	6 743
45.4	Afwerking van gebouwen	1 262	-	210 958	212 220
45.41	Stukadoorswerk	77	-	20 183	20 260
45.42	Schrijnwerk	1 068	-	104 048	105 116
45.43	Vloerafwerking en wandbekleding	85	-	33 896	33 980
45.44	Schilderen en glaszetten	32	-	45 100	45 132
45.45	Overige werkzaamheden in verband met de afwerking van gebouwen	-	-	7 732	7 732
45.5	Verhuur van machines voor de bouwnijverheid met bedieningspersoneel	17 615	-	25	17 640

Bouwnijverheid - Bestellingen per subsector

Nieuwe bestellingen per subsector en per activiteit (in 1 000 €)

Oktober 2007

NACE code	Activiteit	Gebouwen	Grond- water- en wegebouw	Voltooiing	Totaal
45	BOUWNIJVERHEID	814 755	444 167	522 114	1 781 037
45.1	Het bouwrijp maken van terreinen	10 629	44 475	16	55 121
45.11	Slopen van gebouwen; grondverzet	10 629	41 507	16	52 153
45.12	Proefboren en boren	-	2 968	-	2 968
45.2	Burgerlijke en utiliteitsbouw; weg- en waterbouw	784 129	397 973	13 830	1 195 933
45.21	Algemene bouwkundige en civieltechnische werken	662 122	183 086	10 802	856 010
45.22	Dakbedekking en bouw van dakconstructies	47 627	29	568	48 224
45.23	Bouw van autowegen en andere wegen, vliegvelden en sportfaciliteiten	743	158 496	45	159 285
45.24	Waterbouw	3 061	35 735	-	38 796
45.25	Overige gespecialiseerde werkzaamheden in de bouw	70 576	20 628	2 415	93 619
45.3	Bouwinstallatie	963	1 718	276 862	279 543
45.31	Elektrische installatie	748	290	138 552	139 590
45.32	Isolatiwerkzaamheden	-	-	12 350	12 350
45.33	Loodgieterswerk	215	-	120 976	121 190
45.34	Overige bouwinstallatie	-	1 428	5 178	6 606
45.4	Afwerking van gebouwen	1 388	-	231 360	232 749
45.41	Stukadoorswerk	180	-	22 256	22 436
45.42	Schrijnwerk	1 046	-	121 844	122 890
45.43	Vloerafwerking en wandbekleding	82	-	36 794	36 877
45.44	Schilderen en glaszetten	80	-	41 484	41 564
45.45	Overige werkzaamheden in verband met de afwerking van gebouwen	-	-	8 981	8 981
45.5	Verhuur van machines voor de bouwnijverheid met bedieningspersoneel	17 646	-	45	17 692

Bouwnijverheid - Bestellingen per subsector

Nieuwe bestellingen per subsector en per activiteit (in 1 000 €)

November 2007

NACE code	Activiteit	Gebouwen	Grond- water- en wegebouw	Voltooiing	Totaal
45	BOUWNIJVERHEID	664 604	314 345	495 155	1 474 105
45.1	Het bouwrijp maken van terreinen	8 037	48 387	7	56 431
45.11	Slopen van gebouwen; grondverzet	8 037	30 710	7	38 754
45.12	Proefboren en boren	-	17 677	-	17 677
45.2	Burgerlijke en utiliteitsbouw; weg- en waterbouw	636 096	265 490	15 419	917 005
45.21	Algemene bouwkundige en civieltechnische werken	532 660	83 280	13 666	629 607
45.22	Dakbedekking en bouw van dakconstructies	45 428	18	702	46 149
45.23	Bouw van autowegen en andere wegen, vliegvelden en sportfaciliteiten	2 133	150 752	356	153 241
45.24	Waterbouw	2 571	16 916	-	19 486
45.25	Overige gespecialiseerde werkzaamheden in de bouw	53 304	14 524	695	68 522
45.3	Bouwinstallatie	973	469	270 506	271 947
45.31	Elektrische installatie	681	283	145 390	146 354
45.32	Isolatiwerkzaamheden	-	-	18 025	18 025
45.33	Loodgieterswerk	292	-	104 548	104 840
45.34	Overige bouwinstallatie	-	186	2 736	2 922
45.4	Afwerking van gebouwen	1 229	-	209 184	210 413
45.41	Stukadoorswerk	188	-	24 617	24 805
45.42	Schrijnwerk	902	-	102 991	103 893
45.43	Vloerafwerking en wandbekleding	79	-	33 960	34 039
45.44	Schilderen en glaszetten	60	-	40 340	40 400
45.45	Overige werkzaamheden in verband met de afwerking van gebouwen	-	-	7 276	7 276
45.5	Verhuur van machines voor de bouwnijverheid met bedieningspersoneel	18 269	-	40	18 309

Bouwnijverheid - Bestellingen per gewest

Nieuwe bestellingen per gewest en per activiteit (in 1 000 €)

Juni 2007

NACE code	Activiteit	Brussels Hoofdstedelijk Gewest	Vlaams Gewest	Waals Gewest	Europese Unie	Andere landen	Totaal
45	BOUWNIJVERHEID	273 934	1 087 380	500 962	79 023	10 667	1 951 967
45.1	Het bouwrijp maken van terreinen	4 716	29 473	19 893	3 164	-	57 246
45.11	Slopen van gebouwen; grondverzet	4 552	27 582	19 367	652	-	52 153
45.12	Proefboren en boren	163	1 891	527	2 511	-	5 092
45.2	Burgerlijke en utiliteitsbouw; weg- en waterbouw	170 350	758 490	368 201	51 770	4 521	1 353 333
45.21	Algemene bouwkundige en civieltechnische werken	116 441	506 665	296 832	38 443	4 217	962 599
45.22	Dakbedekking en bouw van dakconstructies	5 708	29 251	16 763	1 083	5	52 811
45.23	Bouw van autowegen en andere wegen, vliegvelden en sportfaciliteiten	19 227	131 152	35 272	1 807	-	187 458
45.24	Waterbouw	1 431	40 691	8 149	1 558	1	51 830
45.25	Overige gespecialiseerde werkzaamheden in de bouw	27 543	50 730	11 185	8 878	298	98 635
45.3	Bouwinstallatie	53 574	145 792	71 248	4 403	307	275 325
45.31	Elektrische installatie	26 742	59 691	37 236	2 030	290	125 990
45.32	Isolatiwerkzaamheden	1 799	8 912	4 105	154	13	14 983
45.33	Loodgieterswerk	22 911	75 238	27 872	2 219	4	128 244
45.34	Overige bouwinstallatie	2 122	1 951	2 035	-	-	6 107
45.4	Afwerking van gebouwen	44 086	141 176	40 143	18 077	4 882	248 364
45.41	Stukadoorswerk	2 747	16 199	3 283	9 692	-	31 922
45.42	Schrijnwerk	22 091	67 928	20 692	4 455	4 761	119 929
45.43	Vloerafwerking en wandbekleding	7 975	22 430	7 171	1 570	-	39 147
45.44	Schilderen en glaszetten	9 413	30 298	7 135	1 490	-	48 336
45.45	Overige werkzaamheden in verband met de afwerking van gebouwen	1 859	4 321	1 861	869	120	9 031
45.5	Verhuur van machines voor de bouwnijverheid met bedieningspersoneel	1 208	12 450	1 477	1 609	956	17 700

Bouwnijverheid - Bestellingen per gewest

Nieuwe bestellingen per gewest en per activiteit (in 1 000 €)

Juli 2007

NACE code	Activiteit	Brussels Hoofdstedelijk Gewest	Vlaams Gewest	Waals Gewest	Europese Unie	Andere landen	Totaal
45	BOUWNIJVERHEID	197 061	712 265	251 099	103 898	5 640	1 269 964
45.1	Het bouwrijp maken van terreinen	1 223	17 437	10 596	1 651	-	30 907
45.11	Slopen van gebouwen; grondverzet	1 112	16 322	10 339	1 318	-	29 090
45.12	Proefboren en boren	111	1 115	257	333	-	1 816
45.2	Burgerlijke en utiliteitsbouw; weg- en waterbouw	127 227	493 145	171 187	89 881	1 655	883 096
45.21	Algemene bouwkundige en civieltechnische werken	97 860	332 252	123 800	79 252	1 342	634 506
45.22	Dakbedekking en bouw van dakconstructies	2 516	18 193	6 914	286	5	27 915
45.23	Bouw van autowegen en andere wegen, vliegvelden en sportfaciliteiten	9 319	74 864	24 930	633	-	109 746
45.24	Waterbouw	7 097	12 744	2 372	617	-	22 830
45.25	Overige gespecialiseerde werkzaamheden in de bouw	10 434	55 093	13 172	9 092	308	88 099
45.3	Bouwinstallatie	41 932	106 141	45 002	4 933	242	198 249
45.31	Elektrische installatie	28 687	52 307	28 264	3 285	241	112 784
45.32	Isolatiwerkzaamheden	976	7 204	3 624	96	0	11 901
45.33	Loodgieterswerk	10 893	45 447	12 268	1 553	-	70 161
45.34	Overige bouwinstallatie	1 377	1 182	845	-	-	3 404
45.4	Afwerking van gebouwen	25 952	90 821	23 269	4 766	2 038	146 846
45.41	Stukadoorswerk	1 313	7 196	1 396	429	-	10 334
45.42	Schrijnwerk	11 899	40 867	8 146	1 594	1 927	64 433
45.43	Vloerafwerking en wandbekleding	4 645	13 586	3 341	1 129	22	22 723
45.44	Schilderen en glaszetten	6 444	27 162	8 886	938	28	43 458
45.45	Overige werkzaamheden in verband met de afwerking van gebouwen	1 650	2 011	1 501	675	61	5 898
45.5	Verhuur van machines voor de bouwnijverheid met bedieningspersoneel	727	4 722	1 046	2 666	1 705	10 867

Bouwnijverheid - Bestellingen per gewest

Nieuwe bestellingen per gewest en per activiteit (in 1 000 €)

Augustus 2007

NACE code	Activiteit	Brussels Hoofdstedelijk Gewest	Vlaams Gewest	Waals Gewest	Europese Unie	Andere landen	Totaal
45	BOUWNIJVERHEID	198 782	811 223	335 364	64 495	9 548	1 419 412
45.1	Het bouwrijp maken van terreinen	5 454	27 223	19 397	1 122	-	53 197
45.11	Slopen van gebouwen; grondverzet	5 244	25 869	18 769	385	-	50 267
45.12	Proefboren en boren	210	1 354	628	737	-	2 929
45.2	Burgerlijke en utiliteitsbouw; weg- en waterbouw	106 810	544 824	226 453	26 361	1 989	906 436
45.21	Algemene bouwkundige en civieltechnische werken	83 786	356 215	164 263	15 903	1 553	621 721
45.22	Dakbedekking en bouw van dakconstructies	5 786	24 600	12 153	691	5	43 236
45.23	Bouw van autowegen en andere wegen, vliegvelden en sportfaciliteiten	3 506	102 565	29 988	267	-	136 327
45.24	Waterbouw	119	12 417	1 308	1 294	13	15 151
45.25	Overige gespecialiseerde werkzaamheden in de bouw	13 612	49 027	18 741	8 206	417	90 003
45.3	Bouwinstallatie	44 554	117 239	54 357	20 854	157	237 161
45.31	Elektrische installatie	24 214	51 366	31 514	2 469	138	109 701
45.32	Isolatiwerkzaamheden	1 205	7 483	3 916	106	-	12 709
45.33	Loodgieterswerk	16 754	56 194	18 312	18 279	19	109 559
45.34	Overige bouwinstallatie	2 381	2 196	615	-	-	5 192
45.4	Afwerking van gebouwen	40 398	114 846	33 435	12 494	1 579	202 752
45.41	Stukadoorswerk	2 204	11 907	2 213	1 162	-	17 486
45.42	Schrijnwerk	23 339	56 394	16 699	8 321	1 356	106 110
45.43	Vloerafwerking en wandbekleding	5 748	18 527	4 966	1 288	-	30 529
45.44	Schilderen en glaszetten	7 746	25 336	7 837	1 236	20	42 175
45.45	Overige werkzaamheden in verband met de afwerking van gebouwen	1 359	2 683	1 721	486	203	6 452
45.5	Verhuur van machines voor de bouwnijverheid met bedieningspersoneel	1 567	7 090	1 722	3 664	5 823	19 867

Bouwnijverheid - Bestellingen per gewest

Nieuwe bestellingen per gewest en per activiteit (in 1 000 €)

September 2007

NACE code	Activiteit	Brussels Hoofdstedelijk Gewest	Vlaams Gewest	Waals Gewest	Europese Unie	Andere landen	Totaal
45	BOUWNIJVERHEID	188 556	1 027 208	375 018	81 612	34 971	1 707 365
45.1	Het bouwrijp maken van terreinen	4 375	29 052	10 087	5 358	-	48 873
45.11	Slopen van gebouwen; grondverzet	4 086	27 545	8 380	5 040	-	45 051
45.12	Proefboren en boren	290	1 508	1 707	318	-	3 822
45.2	Burgerlijke en utiliteitsbouw; weg- en waterbouw	94 031	730 914	267 028	59 611	29 384	1 180 968
45.21	Algemene bouwkundige en civieltechnische werken	66 417	536 548	191 719	48 708	1 048	844 440
45.22	Dakbedekking en bouw van dakconstructies	5 304	27 552	15 455	746	5	49 062
45.23	Bouw van autowegen en andere wegen, vliegvelden en sportfaciliteiten	9 338	111 703	34 175	288	-	155 504
45.24	Waterbouw	955	10 311	14 657	475	28 100	54 499
45.25	Overige gespecialiseerde werkzaamheden in de bouw	12 016	44 799	11 023	9 394	231	77 464
45.3	Bouwinstallatie	48 718	132 010	62 881	3 589	466	247 664
45.31	Elektrische installatie	24 723	61 698	35 652	1 771	466	124 310
45.32	Isolatiwerkzaamheden	1 432	7 031	4 190	88	-	12 741
45.33	Loodgieterswerk	20 337	59 781	22 022	1 730	-	103 869
45.34	Overige bouwinstallatie	2 226	3 501	1 016	-	-	6 743
45.4	Afwerking van gebouwen	39 301	127 656	33 257	9 785	2 221	212 220
45.41	Stukadoorswerk	4 202	13 174	2 350	534	-	20 260
45.42	Schrijnwerk	17 669	64 210	16 002	5 077	2 158	105 116
45.43	Vloerafwerking en wandbekleding	7 614	18 636	6 482	1 222	26	33 980
45.44	Schilderen en glaszetten	6 980	29 362	6 582	2 208	-	45 132
45.45	Overige werkzaamheden in verband met de afwerking van gebouwen	2 836	2 274	1 840	745	37	7 732
45.5	Verhuur van machines voor de bouwnijverheid met bedieningspersoneel	2 130	7 576	1 765	3 268	2 900	17 640

Bouwnijverheid - Bestellingen per gewest

Nieuwe bestellingen per gewest en per activiteit (in 1 000 €)

Oktober 2007

NACE code	Activiteit	Brussels Hoofdstedelijk Gewest	Vlaams Gewest	Waals Gewest	Europese Unie	Andere landen	Totaal
45	BOUWNIJVERHEID	296 578	948 867	383 158	132 238	20 196	1 781 037
45.1	Het bouwrijp maken van terreinen	4 689	30 735	10 810	8 846	40	55 121
45.11	Slopen van gebouwen; grondverzet	4 411	28 648	10 528	8 525	40	52 153
45.12	Proefboren en boren	278	2 088	282	321	-	2 968
45.2	Burgerlijke en utiliteitsbouw; weg- en waterbouw	183 748	637 132	257 316	103 576	14 162	1 195 933
45.21	Algemene bouwkundige en civieltechnische werken	144 122	424 516	185 232	92 209	9 931	856 010
45.22	Dakbedekking en bouw van dakconstructies	4 717	27 011	15 699	793	4	48 224
45.23	Bouw van autowegen en andere wegen, vliegvelden en sportfaciliteiten	7 396	112 317	39 261	310	-	159 285
45.24	Waterbouw	9 338	19 403	5 239	1 015	3 800	38 796
45.25	Overige gespecialiseerde werkzaamheden in de bouw	18 174	53 884	11 886	9 248	427	93 619
45.3	Bouwinstallatie	63 163	138 725	72 196	5 321	138	279 543
45.31	Elektrische installatie	31 270	64 734	40 280	3 180	126	139 590
45.32	Isolatiwerkzaamheden	1 260	6 738	4 153	188	12	12 350
45.33	Loodgieterswerk	27 313	64 837	27 087	1 953	-	121 190
45.34	Overige bouwinstallatie	3 379	2 485	742	-	-	6 606
45.4	Afwerking van gebouwen	43 058	135 957	41 019	9 762	2 953	232 749
45.41	Stukadoorswerk	1 850	16 378	3 369	838	-	22 436
45.42	Schrijnwerk	22 319	71 799	21 357	4 546	2 871	122 890
45.43	Vloerafwerking en wandbekleding	8 674	20 442	6 220	1 538	4	36 877
45.44	Schilderen en glaszetten	7 825	24 122	7 704	1 913	-	41 564
45.45	Overige werkzaamheden in verband met de afwerking van gebouwen	2 390	3 216	2 369	927	79	8 981
45.5	Verhuur van machines voor de bouwnijverheid met bedieningspersoneel	1 920	6 318	1 817	4 733	2 903	17 692

Bouwnijverheid - Bestellingen per gewest

Nieuwe bestellingen per gewest en per activiteit (in 1 000 €)

November 2007

NACE code	Activiteit	Brussels Hoofdstedelijk Gewest	Vlaams Gewest	Waals Gewest	Europese Unie	Andere landen	Totaal
45	BOUWNIJVERHEID	192 681	876 190	326 108	73 274	5 852	1 474 105
45.1	Het bouwrijp maken van terreinen	5 307	20 933	8 023	22 168	-	56 431
45.11	Slopen van gebouwen; grondverzet	5 054	19 679	7 657	6 364	-	38 754
45.12	Proefboren en boren	253	1 254	366	15 804	-	17 677
45.2	Burgerlijke en utiliteitsbouw; weg- en waterbouw	106 190	558 210	219 447	31 714	1 443	917 005
45.21	Algemene bouwkundige en civieltechnische werken	79 195	364 253	163 698	21 762	699	629 607
45.22	Dakbedekking en bouw van dakconstructies	4 619	26 463	14 061	1 001	5	46 149
45.23	Bouw van autowegen en andere wegen, vliegvelden en sportfaciliteiten	9 047	113 044	30 886	265	-	153 241
45.24	Waterbouw	972	16 462	868	1 184	-	19 486
45.25	Overige gespecialiseerde werkzaamheden in de bouw	12 358	37 988	9 935	7 503	739	68 522
45.3	Bouwinstallatie	42 344	159 956	64 263	4 897	488	271 947
45.31	Elektrische installatie	24 300	84 416	33 613	3 538	487	146 354
45.32	Isolatiwerkzaamheden	1 386	8 608	7 945	86	-	18 025
45.33	Loodgieterswerk	15 192	65 755	22 620	1 272	1	104 840
45.34	Overige bouwinstallatie	1 525	1 247	151	-	-	2 922
45.4	Afwerking van gebouwen	37 316	128 603	32 375	9 654	2 465	210 413
45.41	Stukadoorswerk	2 467	17 437	3 321	1 581	-	24 805
45.42	Schrijnwerk	19 089	62 785	14 647	5 011	2 361	103 893
45.43	Vloerafwerking en wandbekleding	6 035	20 193	6 450	1 361	0	34 039
45.44	Schilderen en glaszetten	7 919	25 277	6 287	916	-	40 400
45.45	Overige werkzaamheden in verband met de afwerking van gebouwen	1 806	2 912	1 669	785	104	7 276
45.5	Verhuur van machines voor de bouwnijverheid met bedieningspersoneel	1 525	8 488	1 999	4 841	1 456	18 309

Bouwvergunningen en begonnen gebouwen

Statistiek van de toegestane en begonnen gebouwen

Definities van de gebruikte termen

Woongebouw

Woongebouwen zijn gebouwen die uitsluitend of hoofdzakelijk bestemd zijn voor huisvesting. In deze gebouwen moet meer dan 50% van de totale oppervlakte bestemd zijn voor huisvesting.

Niet-woongebouw

Niet-woongebouwen zijn gebouwen die uitsluitend of hoofdzakelijk bestemd zijn voor een ander gebruik dan huisvesting. In deze gebouwen moet meer dan 50% van de totale oppervlakte bestemd zijn voor een ander gebruik dan huisvesting.

Woning

De woning is het gebouw of het gedeelte van het gebouw bestemd voor de huisvesting van een gezin en als dusdanig gebruikt. Onder gezin wordt verstaan zowel het particulier (familiaal) gezin als het collectief gezin. Dit laatste omvat

- groepen van personen die samenleven in weeshuizen, in tehuizen voor bejaarden, in homes voor arbeiders, in weldadigheidsinrichtingen en in andere gestichten
- kloostergemeenschappen
- militairen in kazernes
- gevangenen in tuchthuizen

Woonvertrek

omvat : keuken, eetkamer, woonkamer, slaapkamer, veranda, bureel gebruikt voor uitoefenen van beroepen zoals arts, notaris, advocaat, architect, ..., zolder en kelder indien ze de functie van één van voorgaande vertrekken vervullen

omvat niet : badkamer, toilet, trap, gang, bergplaats, washuis, kelder, zolder, garage, bijgebouw,...

Bewoonbare oppervlakte

Deze oppervlakte is de som van de oppervlaktes van alle woonvertrekken op de verschillende niveaus.

Totale oppervlakte

Deze oppervlakte is de som van de oppervlaktes van alle vertrekken.

Volume

Het volume is het produkt van de oppervlakte van het gelijkvloers met het hoogteverschil tussen de vloer van de benedenverdieping en de halve hoogte van het dak of, indien het om een plat dak gaat, tot de bovenzijde van het dak.

Nieuwbouw

Gebouw volledig nieuw, al dan niet gelegen op een plaats waar reeds vroeger werd gebouwd.

Verbouwing

Verbouwing omvat zowel renovatie als uitbreiding van een gebouw als het plaatsen van bijgebouwen op hetzelfde stuk bouwgrond.

Om opgenomen te worden in de statistieken moet een verbouwing aan minstens één van volgende voorwaarden voldoen.

- vermeerdering of vermindering van de oppervlakte of het volume van het gebouw
- vermeerdering of vermindering van het aantal in het gebouw beschikbare woningen
- wijziging van bestemming van het gebouw
- voor bijgebouwen zoals tuinhuisjes, serres, hokken voor dieren, ... :
minimumoppervlakte 21 m² (uitzondering : garages worden altijd opgenomen)

I. Bouwvergunningen

Volgens reële datum van uitreiking,
ontbrekende informatie is bijgeschat

(als gevolg van afrondingen kunnen de totalen verschillen
van de som van de waarde van de delen)

Bouwvergunningen

Woongebouwen, indeling per provincie

	België	Brussels Hfdst. Gewest	Antwer- pen	Lim- burg	Oost- Vlaan- deren	Vlaams Brabant	West- Vlaan- deren	Waals Brabant	Hene- gouwen	Luik	Luxem- burg	Namen
2004	28.331	401	4.244	3.324	4.590	3.237	4.245	1.035	2.356	2.406	1.201	1.292
2005	31.515	339	4.882	3.369	5.634	3.542	4.644	1.218	2.577	2.409	1.311	1.590
2006	30.641	309	4.818	3.474	5.154	3.048	3.970	1.112	2.947	2.825	1.265	1.719
2006												
Oktober	2.479	23	389	257	432	286	337	86	210	210	120	128
November	2.059	28	306	224	332	181	299	103	175	188	88	136
December	2.281	20	388	248	393	194	310	77	226	212	110	103
2007												
Januari	2.352	26	367	283	406	231	333	80	233	174	91	127
Februari	2.274	29	343	235	464	237	262	98	194	191	118	103
Maart	2.537	11	380	275	451	233	299	94	245	259	107	184
April	2.308	15	373	229	392	246	292	87	188	265	96	127
Mei	2.176	22	332	220	369	193	312	104	203	174	99	149
Juni	2.722	26	383	317	449	230	452	95	265	243	104	160
Juli	2.385	22	428	213	383	221	338	117	188	206	124	146
Augustus	2.186	12	347	227	354	201	247	105	251	217	102	123
September	1.914	25	311	212	300	169	272	76	215	169	75	90
Oktober	2.641	24	481	256	440	281	337	94	238	222	126	142

Niet-woongebouwen, indeling per provincie

	België	Brussels Hfdst. Gewest	Antwer- pen	Lim- burg	Oost- Vlaan- deren	Vlaams Brabant	West- Vlaan- deren	Waals Brabant	Hene- gouwen	Luik	Luxem- burg	Namen
2004	4.279	44	902	578	797	152	892	79	201	346	156	132
2005	4.221	37	882	402	836	188	966	65	179	331	202	133
2006	4.506	45	919	444	948	198	954	113	148	342	195	200
2006												
Oktober	418	4	89	53	100	15	75	7	7	34	14	20
November	347	5	64	33	79	13	62	9	11	26	19	26
December	349	2	72	27	77	9	82	10	10	26	21	13
2007												
Januari	326	4	65	41	67	10	71	5	9	23	13	17
Februari	318	3	69	36	75	8	75	3	9	21	10	8
Maart	379	3	77	34	96	11	93	9	10	22	9	13
April	335	1	64	41	62	23	69	8	12	22	20	10
Mei	372	1	58	35	73	13	112	9	13	30	11	17
Juni	418	0	99	36	93	18	104	3	10	22	14	19
Juli	431	3	83	31	91	18	106	7	27	39	17	8
Augustus	434	3	98	43	83	33	89	10	15	30	21	9
September	397	3	107	24	90	26	82	9	11	20	8	17
Oktober	476	10	80	40	118	31	92	11	33	31	14	18

Bouwvergunningen

Woongebouwen

	Totaal aantal		Volume (in m ³)	Oppervlakte (in m ²)		Aantal gebouwen met één woning
	Gebouwen	Woningen		Bewoonbare	Totale	
2004	28.331	52.230	30.284.288	5.424.103	10.035.582	25.144
2005	31.515	59.376	34.426.480	6.149.907	11.417.650	27.774
2006	30.641	61.023	35.791.552	6.297.815	11.785.485	26.546
2006						
Oktober	2.479	5.300	3.079.027	533.717	1.018.536	2.113
November	2.059	4.166	2.621.464	428.977	811.204	1.772
December	2.281	4.632	2.787.564	487.708	906.285	1.956
2007						
Januari	2.352	4.740	2.631.460	473.154	883.976	2.072
Februari	2.274	4.218	2.452.009	447.497	811.291	1.988
Maart	2.537	5.112	2.839.238	509.172	945.385	2.172
April	2.308	4.207	2.536.846	446.461	825.173	2.005
Mei	2.176	4.059	2.382.411	420.868	785.344	1.893
Juni	2.722	5.043	3.037.938	546.078	1.015.229	2.402
Juli	2.385	4.167	2.554.187	435.255	821.211	2.095
Augustus	2.186	4.728	2.685.302	468.936	868.880	1.820
September	1.914	3.700	2.361.232	391.567	754.245	1.663
Oktober	2.641	5.855	3.902.470	594.152	1.083.979	2.281

Niet-woongebouwen

	Aantal gebouwen	Volume (in m ³)	Totale oppervlakte (in m ²)
2004	4.279	37.976.112	6.455.907
2005	4.221	41.130.480	6.175.428
2006	4.506	39.275.104	6.178.718
2006			
Oktober	418	4.489.031	617.762
November	347	2.614.207	464.593
December	349	2.858.285	513.081
2007			
Januari	326	4.233.569	605.347
Februari	318	2.436.908	351.363
Maart	379	4.555.196	664.875
April	335	3.866.972	508.992
Mei	372	3.600.536	594.910
Juni	418	6.147.083	836.844
Juli	431	4.743.265	619.588
Augustus	434	3.294.085	506.692
September	397	4.670.521	688.659
Oktober	476	5.725.308	858.328

Bouwvergunningen

Niet-woongebouwen, indeling naar volume

	Minder dan 3000 m ³			3000 tot 9999 m ³			10000 tot 19999 m ³		
	Aantal gebouwen	Volume (in m ³)	Tot. oppervl. (in m ²)	Aantal gebouwen	Volume (in m ³)	Tot. oppervl. (in m ²)	Aantal gebouwen	Volume (in m ³)	Tot. oppervl. (in m ²)
2004	2.530	2.254.309	576.908	1.084	5.908.559	1.177.612	324	4.501.431	814.766
2005	2.546	2.141.309	543.409	1.082	5.998.033	1.195.675	314	4.370.502	760.420
2006	2.726	2.360.412	604.388	1.104	6.211.668	1.226.376	360	4.964.348	936.996

2006

Oktober	252	196.627	50.729	96	557.293	111.442	37	502.426	96.010
November	216	186.309	48.905	80	418.079	83.665	26	328.341	59.338
December	218	179.246	44.645	72	384.297	76.945	24	329.306	62.807

2007

Januari	189	160.506	44.619	79	439.040	85.927	31	424.750	77.176
Februari	206	189.511	46.718	70	380.040	77.385	21	306.850	57.332
Maart	216	200.265	51.543	96	552.315	108.663	32	428.037	84.446
April	188	175.538	44.650	82	441.807	93.042	37	519.774	89.634
Mei	192	173.981	45.010	117	671.490	133.629	36	504.349	85.354
Juni	226	190.014	47.408	116	644.404	123.963	46	620.741	105.591
Juli	230	210.166	52.936	122	705.845	136.366	41	552.631	101.751
Augustus	266	229.808	60.493	110	596.404	115.846	31	436.504	72.770
September	226	189.445	48.961	110	613.565	124.279	32	442.572	80.023
Oktober	277	248.942	61.690	123	693.866	129.186	31	401.062	70.591

20000 tot 49999 m³

50000 m³ en meer

	Aantal gebouwen	Volume (in m ³)	Totale oppervlakte (in m ²)	Aantal gebouwen	Volume (in m ³)	Totale oppervlakte (in m ²)
2004	207	6.250.865	1.106.078	134	19.060.992	2.780.543
2005	160	4.866.542	796.596	119	23.754.128	2.879.328
2006	195	5.971.544	1.011.128	119	19.767.232	2.399.842
2006						
Oktober	22	642.699	122.333	11	2.589.988	237.249
November	15	442.129	68.861	10	1.239.351	203.825
December	21	596.148	115.145	14	1.369.289	213.539
2007						
Januari	13	402.992	52.243	13	2.806.283	345.386
Februari	12	366.833	68.120	9	1.193.676	101.813
Maart	18	563.315	89.957	17	2.811.266	330.268
April	18	643.456	105.071	10	2.086.400	176.599
Mei	14	436.817	83.400	13	1.813.906	247.519
Juni	14	453.761	81.225	15	4.238.163	478.660
Juli	27	823.365	125.028	11	2.451.258	203.510
Augustus	16	461.037	68.546	11	1.570.336	189.041
September	15	433.586	60.133	15	2.991.353	375.265
Oktober	23	710.117	118.143	22	3.671.320	478.722

Bouwvergunningen

Verbouwingen bij woongebouwen, indeling per provincie

	België	Brussels Hfdst. Gewest	Antwer- pen	Limburg	Oost- Vlaan- deren	Vlaams Brabant	West- Vlaan- deren	Waals Brabant	Hene- gouwen	Luik	Luxem- burg	Namen
2004	27.977	1.211	4.039	2.376	4.805	2.773	4.033	1.196	2.576	2.768	843	1.357
2005	28.014	1.293	4.051	2.576	4.633	2.941	3.835	1.225	2.456	2.625	872	1.507
2006	28.705	1.372	4.136	2.335	4.868	3.010	3.662	1.205	2.923	2.849	836	1.509
2006												
Oktober	2.293	119	346	177	378	239	307	89	218	236	82	102
November	2.112	91	299	147	342	223	228	89	256	237	59	141
December	1.942	79	294	148	333	194	269	75	197	198	56	99
2007												
Januari	2.188	138	295	199	340	227	289	97	226	184	78	112
Februari	2.035	92	319	180	332	234	261	77	209	188	73	70
Maart	2.435	111	386	206	408	263	311	96	201	246	72	134
April	2.299	89	328	200	388	263	324	101	220	215	65	107
Mei	2.338	104	328	187	412	228	274	119	263	205	72	145
Juni	2.661	102	393	229	460	288	363	93	291	261	72	109
Juli	2.566	106	374	170	380	276	356	112	271	297	82	143
Augustus	2.555	82	417	216	372	252	342	100	271	274	82	147
September	2.264	107	322	193	362	250	260	89	266	248	73	94
Oktober	2.549	74	411	206	424	272	355	85	244	253	64	160

Verbouwingen bij niet-woongebouwen, indeling per provincie

	België	Brussels Hfdst. Gewest	Antwer- pen	Limburg	Oost- Vlaan- deren	Vlaams Brabant	West- Vlaan- deren	Waals Brabant	Hene- gouwen	Luik	Luxem- burg	Namen
2004	6.325	144	1.061	640	1.193	498	1.354	123	471	448	165	228
2005	5.987	165	964	554	1.142	427	1.147	131	520	442	174	321
2006	6.066	142	1.088	509	1.121	388	1.155	117	484	535	203	324
2006												
Oktober	491	12	87	32	96	30	80	9	40	49	19	37
November	456	11	75	40	76	19	91	14	44	47	12	27
December	489	4	105	39	97	28	90	7	39	38	16	26
2007												
Januari	478	16	91	47	86	27	89	9	41	35	15	21
Februari	465	9	103	27	85	34	96	9	30	48	12	12
Maart	543	19	94	40	114	40	84	5	50	52	13	30
April	501	20	77	47	116	33	112	7	31	25	12	19
Mei	481	11	46	50	105	26	96	16	44	35	12	39
Juni	534	12	76	50	103	36	101	4	54	48	14	34
Juli	526	13	75	54	83	35	107	8	53	48	13	36
Augustus	595	9	105	57	109	26	106	7	55	58	23	40
September	476	13	79	50	100	32	88	8	37	34	14	21
Oktober	548	10	106	42	101	39	115	13	36	39	15	32

Bouwvergunningen

Woongebouwen, oktober 2007

	Totaal aantal		Volume (in m ³)	oppervlakte (in m ²)		Aantal ge- bouwen met één woning	Aantal verbou- wingen
	Gebouwen	Woningen		Bewoonbare	Totale		
België	2.641	5.855	3.902.470	594.152	1.083.979	2.281	2.549
Brussels Hoofdstedelijk Gewest	24	609	243.196	57.804	96.481	6	74
Vlaams Gewest	1.795	3.801	2.365.681	400.129	729.456	1.524	1.668
Provincie Antwerpen	481	877	590.244	103.069	193.169	422	411
Antwerpen	159	408	246.690	41.032	84.426	127	196
Mechelen	95	183	101.582	19.816	34.925	81	106
Turnhout	227	286	241.973	42.222	73.818	215	109
Provincie Limburg	256	494	356.798	54.282	120.278	208	206
Hasselt	124	255	173.365	26.120	57.415	107	90
Maaseik	76	148	97.675	15.101	32.968	59	54
Tongeren	55	91	85.758	13.061	29.895	42	63
Provincie Oost-Vlaanderen	440	868	551.192	94.454	153.797	380	424
Aalst	66	138	105.704	14.477	23.349	56	47
Dendermonde	53	88	52.150	10.130	16.577	43	62
Eeklo	29	64	26.980	5.285	8.474	22	32
Gent	163	367	234.749	40.239	65.365	144	203
Oudenaarde	34	87	51.986	9.531	14.445	30	31
Sint-Niklaas	96	126	79.624	14.793	25.588	86	49
Provincie Vlaams-Brabant	281	523	323.971	53.791	102.845	233	272
Halle-Vilvoorde	156	361	209.034	36.112	65.815	123	142
Leuven	125	163	114.937	17.679	37.031	110	130
Provincie West-Vlaanderen	337	1.038	543.488	94.533	159.366	281	355
Brugge	84	416	224.840	35.049	60.955	60	117
Diksmuide	24	25	17.721	3.523	5.556	23	20
Ieper	19	29	20.684	4.057	6.928	18	31
Kortrijk	77	116	76.505	14.125	23.885	74	73
Oostende	43	124	50.441	9.094	15.546	31	34
Roeselare	38	66	42.315	7.756	12.691	35	38
Tielt	25	113	52.359	10.518	14.717	23	22
Veurne	28	149	58.623	10.412	19.089	19	21

Bouwvergunningen

Woongebouwen, oktober 2007 - vervolg en einde

	Totaal aantal		Volume (in m ³)	oppervlakte (in m ²)		Aantal ge- bouwen met één woning	Aantal verbou- wingen
	Gebouwen	Woningen		Bewoonbare	Totale		
Waals Gewest	821	1.444	1.293.599	136.220	258.045	750	806
Provincie Waals-Brabant	94	134	91.574	16.392	31.552	82	85
Nijvel	94	134	91.574	16.392	31.552	82	85
Provincie Henegouwen	238	412	209.583	36.535	67.581	208	244
Aat	27	27	16.572	2.855	5.563	27	11
Charleroi	64	128	65.917	11.170	20.911	51	75
Bergen	37	86	39.681	7.043	12.416	32	39
Moeskroen	10	34	13.303	2.425	4.957	7	18
Zinnik	18	49	22.319	3.684	6.420	15	36
Thuin	42	44	28.877	5.219	9.803	41	37
Doornik	39	42	22.914	4.139	7.511	36	29
Provincie Luik	222	478	764.992	43.352	80.910	205	253
Hoei	32	37	24.705	4.373	8.038	28	31
Luik	74	118	606.794	13.616	25.811	68	116
Verviers	93	274	105.440	19.985	37.723	89	86
Borgworm	23	49	28.053	5.379	9.338	20	19
Provincie Luxemburg	126	156	98.994	17.482	33.826	123	64
Aarlen	16	23	15.042	2.664	5.204	14	11
Bastenaken	22	22	15.520	2.935	5.413	22	10
Marche-en-Famenne	32	56	28.900	5.107	9.763	31	11
Neufchâteau	31	31	21.631	3.726	7.981	31	14
Virton	24	24	17.901	3.049	5.464	24	18
Provincie Namen	142	265	128.459	22.459	44.176	132	160
Dinant	39	40	24.116	4.175	7.713	38	37
Namen	82	204	92.542	16.059	32.508	74	103
Philippeville	21	21	11.802	2.225	3.955	21	20

Bouwvergunningen

Niet-woongebouwen, oktober 2007

	Totaal aantal		Volume (in m ³)	Oppervlakte (in m ²)	
	Gebouwen	Woningen		Bewoonbare	Totale
België	476	67	5.725.308	9.677	858.328
Brussels Hoofdstedelijk Gewest	10	3	364.534	180	115.209
Vlaams Gewest	360	50	4.610.521	7.931	614.965
Provincie Antwerpen	80	12	849.656	1.813	127.646
Antwerpen	22	3	187.396	547	37.800
Mechelen	12	1	15.407	255	3.121
Turnhout	45	7	646.854	1.011	86.727
Provincie Limburg	40	7	208.733	793	32.498
Hasselt	21	4	41.210	496	8.284
Maaseik	14	3	86.612	297	13.329
Tongeren	4	0	80.912	0	10.885
Provincie Oost-Vlaanderen	118	14	2.727.058	2.293	321.960
Aalst	7	2	16.255	247	3.309
Dendermonde	24	1	104.890	71	18.491
Eeklo	18	1	77.170	116	14.423
Gent	39	2	1.019.157	191	154.602
Oudenaarde	8	2	46.687	399	7.567
Sint-Niklaas	23	6	1.462.895	1.269	123.569
Provincie Vlaams-Brabant	31	2	201.049	192	33.540
Halle-Vilvoorde	18	2	174.084	192	29.569
Leuven	13	0	26.966	0	3.970
Provincie West-Vlaanderen	92	15	624.025	2.840	99.323
Brugge	21	4	79.281	721	15.753
Diksmuide	6	0	19.920	0	4.008
Ieper	4	0	11.907	0	1.879
Kortrijk	20	1	165.025	286	24.722
Oostende	11	3	115.668	461	15.657
Roeselare	14	5	147.924	1.065	23.627
Tielt	12	0	72.692	0	11.188
Veurne	3	1	11.610	307	2.490

Bouwvergunningen

Niet-woongebouwen, oktober 2007 - vervolg en einde

	Totaal aantal		Volume (in m³)	Oppervlakte (in m²)	
	Gebouwen	Woningen		Bewoonbare	Totale
Waals Gewest	106	15	750.253	1.566	128.154
Provincie Waals-Brabant	11	5	126.749	603	29.755
Nijvel	11	5	126.749	603	29.755
Provincie Henegouwen	33	5	135.179	432	23.304
Aat	0	0	0	0	0
Charleroi	11	2	73.850	229	12.233
Bergen	7	0	13.468	0	2.590
Moeskroen	5	2	3.524	135	1.237
Zinnik	2	0	68	0	25
Thuin	3	0	31.337	0	4.975
Doornik	4	1	12.932	68	2.243
Provincie Luik	31	2	307.286	327	44.048
Hoei	1	0	2.620	0	387
Luik	9	0	65.245	0	10.271
Verviers	16	2	220.451	327	30.665
Borgworm	5	0	18.971	0	2.724
Provincie Luxemburg	14	0	74.819	0	12.487
Aarlen	2	0	5.852	0	1.135
Bastenaken	4	0	3.462	0	603
Marche-en-Famenne	4	0	44.609	0	7.418
Neufchâteau	3	0	14.100	0	2.281
Virton	1	0	6.795	0	1.049
Provincie Namen	18	2	106.222	203	18.562
Dinant	7	1	25.266	133	4.179
Namen	11	1	80.956	70	14.383
Philippeville	0	0	0	0	0

Bouwvergunningen

Niet-woongebouwen, indeling naar bestemming, oktober 2007

	Aantal gebouwen	Volume (in m ³)	Totale oppervlakte (in m ²)
Totaal	476	5.725.308	858.328
Land, tuinbouw, veeteelt	147	689.761	130.458
Industrie, bouwnijverheid en ambacht	139	3.499.363	369.730
Opslag, behandeling (openbare bedrijven)	4	2.453	984
Vervoer en communicatie	7	254	97
Zakelijke dienstverlening	3	80.291	20.091
Handel	49	859.983	161.289
Horeca	6	158.113	77.816
Persoonsverzorging	4	114.991	22.956
Openbare besturen en parastatalen	2	15.326	3.895
Particuliere administratie	20	201.189	44.240
Cultuur en ontspanning	24	48.818	14.540
Sport	6	28.257	5.190
Parkeergarages	59	24.290	6.584
Andere (kerk, kapel)	6	2.223	461

II. Begonnen gebouw

Volgens reële datum van begin van de werken,
ontbrekende informatie is bijgeschat

(als gevolg van afrondingen kunnen de totalen verschillen
van de som van de waarden van de delen

Begin werkzaamheden

Woongebouwen, indeling per provincie

	België	Brussels Hfdst. Gewest	Antwer- pen	Limburg	Oost- Vlaan- deren	Vlaams Brabant	West- Vlaan- deren	Waals Brabant	Hene- gouwen	Luik	Luxem- burg	Namen
2004	26.710	335	4.007	3.209	4.250	3.071	4.032	1.067	2.183	2.212	1.082	1.257
2005	28.648	415	4.434	3.274	4.975	3.242	4.193	1.120	2.257	2.254	1.145	1.344
2006	29.057	290	4.650	3.186	5.170	3.045	3.970	1.038	2.633	2.414	1.099	1.562
2006												
September	2.631	24	412	248	473	283	304	125	271	260	93	139
Oktober	2.539	24	374	267	471	249	362	95	251	230	91	125
November	2.255	22	391	241	380	272	296	86	201	186	70	111
December	1.734	27	270	184	298	178	264	83	167	118	73	73
2007												
Januari	1.892	24	308	215	317	183	302	73	159	154	70	86
Februari	2.109	19	365	244	335	238	299	77	172	166	70	124
Maart	2.398	19	371	268	470	241	260	82	227	222	103	135
April	2.400	17	395	251	405	228	315	106	200	253	85	145
Mei	2.404	12	384	246	426	259	279	120	188	230	91	169
Juni	2.306	55	351	194	449	250	349	72	189	169	92	137
Juli	1.662	32	221	170	286	183	250	65	140	137	80	99
Augustus	2.034	14	376	207	371	193	285	30	161	180	85	133
September	2.141	20	381	165	358	216	307	165	158	175	79	116

Niet-woongebouwen, indeling per provincie

	België	Brussels Hfdst. Gewest	Antwer- pen	Limburg	Oost- Vlaan- deren	Vlaams Brabant	West- Vlaan- deren	Waals Brabant	Hene- gouwen	Luik	Luxem- burg	Namen
2004	4.089	44	847	535	739	148	867	77	218	336	147	133
2005	3.785	33	804	447	698	150	847	69	167	293	165	110
2006	3.925	37	800	373	856	184	868	86	135	285	152	154
2006												
September	354	2	73	31	71	20	79	8	18	30	11	11
Oktober	346	2	69	32	66	11	86	8	12	29	17	15
November	338	2	67	35	78	16	70	8	9	25	13	16
December	276	5	52	31	58	13	57	8	7	19	12	14
2007												
Januari	309	3	59	38	70	14	66	7	8	19	14	11
Februari	321	3	72	26	87	12	58	6	8	24	13	12
Maart	312	3	70	33	64	9	73	7	8	23	11	11
April	315	2	64	29	81	7	67	7	10	24	11	11
Mei	314	2	63	27	69	12	79	10	7	25	9	11
Juni	319	1	60	28	66	12	94	6	10	21	13	9
Juli	291	2	57	28	60	11	71	3	8	26	14	12
Augustus	343	1	77	30	71	15	95	3	10	22	12	6
September	339	1	81	19	71	26	79	9	10	20	14	9

Begin werkzaamheden

Woongebouwen

	Totaal aantal		Volume (in m ³)	Oppervlakte (in m ²)		Aantal gebouwen met één woning
	Gebouwen	Woningen		Bewoonbare	Totale	
2004	26.710	48.224	28.339.282	5.067.092	9.374.540	23.737
2005	28.648	53.579	31.317.591	5.595.153	10.386.674	25.333
2006	29.057	55.678	32.531.350	5.778.778	10.759.781	25.394
2006						
September	2.631	5.007	2.968.134	523.057	978.669	2.306
Oktober	2.539	5.128	2.939.525	530.714	972.684	2.191
November	2.255	4.916	2.803.522	496.026	928.597	1.943
December	1.734	3.811	2.098.175	375.202	700.236	1.467
2007						
Januari	1.892	4.155	2.301.133	414.339	768.142	1.596
Februari	2.109	4.346	2.454.640	433.521	805.631	1.810
Maart	2.398	4.296	2.679.378	463.435	857.423	2.122
April	2.400	4.512	2.752.801	461.152	867.559	2.110
Mei	2.404	4.825	2.829.188	502.309	937.828	2.105
Juni	2.306	4.146	2.440.099	446.212	810.211	2.041
Juli	1.662	2.861	1.769.640	311.935	582.694	1.481
Augustus	2.034	3.752	2.325.177	406.737	778.361	1.797
September	2.141	4.016	2.358.609	419.087	783.633	1.861

Niet-woongebouwen

	Aantal gebouwen	Volume (in m ³)	Totale oppervlakte (in m ²)
2004	4.089	35.753.003	6.019.383
2005	3.785	34.675.558	5.475.233
2006	3.925	37.114.312	5.558.668
2006			
September	354	2.920.627	452.533
Oktober	346	3.560.590	482.499
November	338	2.541.855	394.569
December	276	4.182.452	681.814
2007			
Januari	309	3.236.741	434.641
Februari	321	3.067.250	546.358
Maart	312	2.571.613	401.928
April	315	2.749.321	403.936
Mei	314	3.846.346	502.117
Juni	319	3.040.251	442.827
Juli	291	2.947.268	417.631
Augustus	343	3.974.244	669.877
September	339	3.188.753	495.318

Begin werkzaamheden

Niet-woongebouwen, indeling naar volume

	Minder dan 3000 m ³			3000 tot 9999 m ³			10000 tot 19999 m ³		
	Aantal gebouwen	Volume (in m ³)	Tot. oppervl. (in m ²)	Aantal gebouwen	Volume (in m ³)	Tot. oppervl. (in m ²)	Aantal gebouwen	Volume (in m ³)	Tot. oppervl. (in m ²)
2004	2.404	2.183.873	557.016	1.039	5.627.108	1.118.634	310	4.386.005	796.767
2005	2.288	1.934.266	493.227	950	5.285.497	1.059.375	290	4.074.822	717.710
2006	2.349	2.096.852	535.516	1.006	5.632.109	1.116.951	308	4.243.216	779.398
2006									
September	199	184.026	47.489	94	558.457	108.621	37	511.884	91.898
Oktober	206	162.436	41.411	92	515.423	100.274	25	345.955	63.012
November	200	180.351	47.178	88	482.141	91.258	29	404.789	74.854
December	168	155.096	39.087	68	383.242	78.320	18	237.229	43.048
2007									
Januari	187	165.738	41.839	77	404.789	79.452	21	288.345	51.930
Februari	192	150.995	39.509	74	403.031	80.178	28	380.896	75.884
Maart	192	166.739	43.121	69	403.119	78.684	23	324.330	67.840
April	190	166.174	42.698	77	453.421	89.467	25	349.127	60.140
Mei	186	162.972	41.240	73	391.322	79.227	27	369.388	60.607
Juni	180	163.992	41.570	81	472.035	94.254	37	515.752	90.047
Juli	177	148.855	38.467	77	416.531	84.612	18	248.296	41.511
Augustus	177	174.346	44.392	105	555.851	110.474	31	406.811	77.940
September	195	157.302	40.658	91	509.813	100.161	30	406.363	69.932

	20000 tot 49999 m ³			50000 m ³ en meer		
	Aantal gebouwen	Volume (in m ³)	Totale oppervlakte (in m ²)	Aantal gebouwen	Volume (in m ³)	Totale oppervlakte (in m ²)
2004	214	6.446.446	1.178.020	124	17.110.279	2.369.424
2005	144	4.317.068	714.591	111	19.064.524	2.490.705
2006	166	5.135.201	843.386	97	20.007.250	2.283.447
2006						
September	19	569.260	92.052	5	1.097.027	112.475
Oktober	14	437.537	70.928	8	2.099.278	206.877
November	15	468.930	81.224	6	1.005.671	100.057
December	14	435.826	73.713	9	2.971.106	447.652
2007						
Januari	14	430.020	69.909	10	1.947.877	191.513
Februari	17	519.114	91.115	10	1.613.242	259.675
Maart	18	504.687	75.677	9	1.172.762	136.609
April	12	353.071	55.419	11	1.427.542	156.215
Mei	14	437.171	65.344	14	2.485.515	255.701
Juni	12	340.222	58.395	9	1.548.269	158.562
Juli	12	355.274	60.092	8	1.778.328	192.951
Augustus	21	653.258	111.932	10	2.184.001	325.141
September	12	381.202	62.620	11	1.734.104	221.948

Begin werkzaamheden

Verbouwingen bij woongebouwen, indeling per provincie

	België	Brussels Hfdst. Gewest	Antwer- pen	Limburg	Oost- Vlaan- deren	Vlaams Brabant	West- Vlaan- deren	Waals Brabant	Hene- gouwen	Luik	Luxem- burg	Namen
2004	27.138	1.073	4.034	2.445	4.766	2.652	4.036	1.131	2.419	2.558	762	1.261
2005	26.141	1.204	3.772	2.469	4.329	2.747	3.633	1.136	2.299	2.425	774	1.358
2006	26.061	1.215	3.706	2.152	4.520	2.746	3.546	1.129	2.431	2.549	736	1.330
2006												
September	2.452	118	332	184	417	246	324	125	269	244	67	126
Oktober	2.296	98	325	185	366	238	317	103	219	255	71	119
November	2.032	89	269	176	360	239	262	84	198	190	63	102
December	1.673	120	240	125	276	170	204	77	164	168	50	78
2007												
Januari	1.820	76	279	150	308	211	219	71	172	187	56	91
Februari	1.897	83	293	157	330	209	245	75	165	199	46	94
Maart	2.051	75	300	166	389	212	273	77	182	193	67	115
April	2.225	122	325	172	380	242	324	102	186	204	66	102
Mei	2.185	90	322	197	395	240	264	115	188	203	53	118
Juni	2.126	111	313	158	390	249	283	87	187	182	61	105
Juli	1.937	113	234	155	345	219	253	82	181	187	62	105
Augustus	2.083	73	333	156	367	231	297	38	197	236	51	105
September	2.086	87	321	143	354	244	266	131	180	210	63	87

Verbouwingen bij niet-woongebouwen, indeling per provincie

	België	Brussels Hfdst. Gewest	Antwer- pen	Limburg	Oost- Vlaan- deren	Vlaams Brabant	West- Vlaan- deren	Waals Brabant	Hene- gouwen	Luik	Luxem- burg	Namen
2004	6.081	164	1.038	637	1.180	466	1.311	121	416	400	140	210
2005	5.595	164	905	545	1.014	427	1.110	121	467	409	155	274
2006	5.518	143	953	478	1.034	369	1.099	109	441	451	172	269
2006												
September	481	12	83	38	84	33	90	10	44	46	17	25
Oktober	500	11	80	37	90	35	108	14	38	49	13	25
November	436	10	70	36	81	32	82	9	40	43	14	20
December	387	12	65	35	71	21	80	10	32	30	14	17
2007												
Januari	446	10	82	35	86	38	81	4	34	46	11	19
Februari	386	9	70	31	85	17	68	6	33	35	10	23
Maart	477	17	100	37	92	29	79	5	40	39	14	25
April	441	18	80	37	98	27	84	6	29	33	10	19
Mei	447	14	63	41	90	30	86	12	32	38	13	25
Juni	460	13	69	31	96	35	94	11	43	31	13	26
Juli	394	12	60	32	77	29	75	11	30	36	11	21
Augustus	476	11	75	45	100	25	93	4	39	45	11	29
September	453	9	76	42	89	30	80	8	38	37	17	29

Begin werkzaamheden

Woongebouwen, september 2007

	Totaal aantal		Volume (in m ³)	Oppervlakte (in m ²)		Aantal ge- bouwen met één woning	Aantal verbou- wingen
	Gebouwen	Woningen		Bewoonbare	Totale		
België	2.141	4.016	2.358.609	419.087	783.633	1.861	1.820
Brussels Hoofdstedelijk Gewest	20	132	65.651	11.157	24.160	11	76
Vlaams Gewest	1.427	2.759	1.639.367	290.243	536.977	1.224	1.168
Provincie Antwerpen	381	743	480.892	81.423	161.430	318	279
Antwerpen	131	271	161.634	27.606	52.857	106	137
Mechelen	87	147	124.985	23.502	45.346	75	75
Turnhout	163	324	194.273	30.316	63.228	137	67
Provincie Limburg	165	314	208.026	33.808	70.114	137	150
Hasselt	92	176	119.158	19.621	40.165	78	74
Maaseik	46	96	59.233	9.546	19.753	35	36
Tongeren	28	43	29.659	4.641	10.200	23	40
Provincie Oost-Vlaanderen	358	595	357.845	67.414	110.732	318	308
Aalst	56	98	52.891	10.667	17.721	48	48
Dendermonde	50	97	56.488	10.233	16.795	44	37
Eeklo	27	34	22.661	4.337	7.039	26	27
Gent	120	223	131.605	24.152	39.459	104	137
Oudenaarde	35	47	31.088	6.315	9.866	31	22
Sint-Niklaas	70	95	63.113	11.708	19.853	65	38
Provincie Vlaams-Brabant	216	474	281.154	46.797	95.760	184	211
Halle-Vilvoorde	103	237	133.466	22.981	47.401	87	121
Leuven	113	237	147.689	23.816	48.359	97	91
Provincie West-Vlaanderen	307	633	311.506	60.810	98.948	266	219
Brugge	56	132	71.703	12.763	22.067	45	53
Diksmuide	36	39	23.285	5.148	7.474	35	10
Ieper	23	33	18.676	3.088	5.344	21	17
Kortrijk	60	87	49.911	10.428	16.221	56	56
Oostende	32	94	36.221	7.161	11.679	24	23
Roeselare	54	68	40.956	8.134	12.961	52	32
Tielt	23	46	25.029	4.845	8.086	20	11
Veurne	23	134	45.726	9.245	15.116	13	16

Begin werkzaamheden

Woongebouwen, september 2007 - vervolg en einde

	Totaal aantal		Volume (in m ³)	Oppervlakte (in m ²)		Aantal ge- bouwen met één woning	Aantal verbou- wingen
	Gebouwen	Woningen		Bewoonbare	Totale		
Waals Gewest	693	1.125	653.684	117.691	222.500	626	577
Provincie Waals-Brabant	165	281	171.034	32.147	59.577	147	71
Nijvel	165	281	171.034	32.147	59.577	147	71
Provincie Henegouwen	158	237	137.746	23.994	45.637	144	172
Aat	18	19	14.827	2.222	4.333	17	10
Charleroi	36	45	29.468	4.848	9.801	33	57
Bergen	26	50	23.548	4.236	7.815	21	36
Moeskroen	18	39	18.364	3.611	5.824	15	8
Zinnik	24	34	21.255	3.818	7.400	23	26
Thuin	19	30	16.687	3.051	5.885	17	17
Doornik	17	20	13.599	2.208	4.580	17	18
Provincie Luik	175	325	182.694	33.403	61.048	153	187
Hoei	15	23	15.572	2.927	5.094	14	22
Luik	77	163	88.834	16.911	29.938	62	97
Verviers	64	116	64.358	11.024	21.229	58	50
Borgworm	19	23	13.932	2.541	4.787	18	18
Provincie Luxemburg	79	134	74.208	12.753	25.068	73	56
Aarlen	18	48	20.700	3.381	6.598	14	7
Bastenaken	11	14	9.761	1.715	3.438	11	8
Marche-en-Famenne	19	38	16.737	3.086	5.677	17	13
Neufchâteau	18	21	16.645	2.678	5.760	17	11
Virton	13	14	10.370	1.894	3.596	13	17
Provincie Namen	116	148	88.005	15.395	31.173	109	91
Dinant	39	40	22.267	4.119	8.129	38	21
Namen	64	95	57.414	9.849	20.214	58	54
Philippeville	13	13	8.329	1.428	2.831	12	16

Begin werkzaamheden

Niet-woongebouwen, september 2007

	Totaal aantal		Volume (in m ³)	Oppervlakte (in m ²)	
	Gebouwen	Woningen		Bewoonbare	Totale
België	339	74	3.188.753	6.985	495.318
Brussels Hoofdstedelijk Gewest	1	1	53.962	65	15.736
Vlaams Gewest	276	64	2.647.554	6.065	388.503
Provincie Antwerpen	81	17	1.192.824	1.708	161.021
Antwerpen	29	7	505.028	640	48.117
Mechelen	15	2	84.945	218	13.633
Turnhout	37	7	602.855	850	99.271
Provincie Limburg	19	6	105.992	535	17.788
Hasselt	9	4	59.680	363	10.496
Maaseik	7	1	34.094	134	5.167
Tongeren	3	1	12.219	38	2.124
Provincie Oost-Vlaanderen	71	13	381.637	1.718	61.994
Aalst	8	3	42.627	363	7.259
Dendermonde	6	1	23.895	71	4.952
Eeklo	12	2	37.893	325	8.320
Gent	24	1	115.059	168	20.416
Oudenaarde	5	0	40.103	47	3.968
Sint-Niklaas	16	6	122.060	743	17.079
Provincie Vlaams-Brabant	26	3	459.266	267	56.116
Halle-Vilvoorde	12	1	382.629	108	40.857
Leuven	14	2	76.637	159	15.259
Provincie West-Vlaanderen	79	26	507.852	1.837	91.586
Brugge	9	1	81.206	89	11.086
Diksmuide	9	0	68.210	12	11.931
Ieper	13	0	79.293	40	13.929
Kortrijk	16	4	85.264	398	13.047
Oostende	4	17	19.984	803	5.923
Roeselare	15	3	52.969	415	8.592
Tielt	10	0	69.884	52	11.747
Veurne	4	0	51.041	28	15.331

Begin werkzaamheden

Niet-woongebouwen, september 2007 - vervolg en einde

	Totaal aantal		Volume (in m ³)	Oppervlakte (in m ²)	
	Gebouwen	Woningen		Bewoonbare	Totale
Waals Gewest	62	9	487.245	855	91.079
Provincie Waals-Brabant	9	1	152.453	74	45.212
Provincie Henegouwen	10	4	52.146	317	7.501
Aat	1	0	3.741	23	688
Charleroi	3	0	15.542	2	2.111
Bergen	2	2	9.512	141	1.840
Moeskroen	2	0	1.985	28	404
Zinnik	1	0	9.144	10	863
Thuin	1	0	2.263	0	449
Doornik	1	2	9.959	112	1.146
Provincie Luik	20	2	195.311	221	23.772
Hoei	1	0	4.646	29	869
Luik	6	0	35.514	57	4.931
Verviers	12	1	152.891	124	17.559
Borgworm	1	0	2.261	12	413
Provincie Luxemburg	14	0	53.985	44	8.600
Aarlen	1	0	4.055	4	658
Bastenaken	3	0	19.182	1	2.359
Marche-en-Famenne	6	0	16.930	5	3.208
Neufchâteau	2	0	8.066	31	1.659
Virton	3	0	5.752	3	716
Provincie Namen	9	2	33.351	198	5.993
Dinant	3	0	16.570	46	2.592
Namen	4	1	14.105	66	2.734
Philippeville	2	1	2.676	87	667

Begin werkzaamheden

Niet-woongebouwen, indeling naar bestemming, september 2007

	Aantal gebouwen	Volume (in m ³)	Totale oppervlakte (in m ²)
Totaal	339	3.188.753	495.318
Land, tuinbouw, veeteelt	119	770.571	135.129
Industrie, bouwnijverheid en ambacht	97	1.943.882	229.940
Opslag, behandeling (openbare bedrijven)	3	8.047	1.756
Vervoer en communicatie	4	36.395	2.976
Zakelijke dienstverlening	1	2.925	500
Handel	27	159.577	34.171
Horeca	2	2.665	817
Persoonsverzorging	3	7.554	2.222
Openbare besturen en parastatalen	2	14.406	4.465
Particuliere administratie	7	119.093	47.696
Cultuur en ontspanning	15	43.919	10.658
Sport	4	17.725	3.219
Parkeergarages	54	61.387	21.639
Andere (kerk, kapel)	0	629	133

Informatie

De Algemene Directie Statistiek en Economische Informatie maakt deel uit van de Federale Overheidsdienst Economie, KMO, Middenstand en Energie. We hebben de opdracht om aan de informatiebehoefte van zowel overheid, bedrijfsweld als burgers te voldoen, en dit door hen allerlei actuele cijfers over de toestand van het land aan te bieden.

Waar vindt u de statistische en economische informatie ?

Op onze websites <http://statbel.fgov.be> (statistieken) en <http://economie.fgov.be> (economie)

In vijf grote steden van het land heeft het publiek toegang tot :

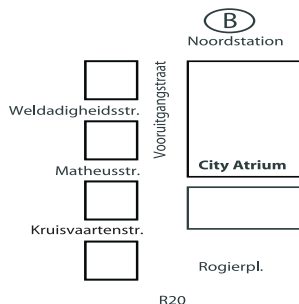
- ◇ Jaarboeken, gespecialiseerde publicaties en een selectie van diskettes en cd-rom's.
- ◇ Een leeszaal, waar men onze publicaties maar ook statistische publicaties van andere ministeries en Belgische en internationale instellingen kan raadplegen.

Al onze bibliotheken zijn op werkdagen open van 8u30 tot 16u30 (Brussel) en van 9 tot 12 en van 13 tot 16 uur (andere).

Brussel City Atrium C

Vooruitgangstraat 50, 1210 Brussel
tel. 02/277.55.03 – 02/277.55.04 fax 02/277.55.19
e-mail : info@economie.fgov.be

Trein (B) : Noord station
Metro (M) : lijn 2, station Rogier
Trams : 3, 52, 55, 56, 81, 90
halte Rogier of Noord
Bus STIB : 38, 58, 61
halte Rogier of Noord
Bus De Lijn : 318, 351, 358, 410, 526, 554
halte Noord



Antwerpen

Italiëlei 124 - bus 85, 2000 Antwerpen
tel. 03/229 07 00 fax 03/233 28 30
e-mail : info.antwerpen@economie.fgov.be

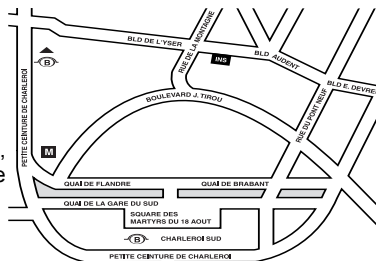
Trein (B) : Centraal Station
Metro (M) : halte Opera
Tram-Bus : vlakbij (Fr. Rooseveltplaats)



Charleroi

Tour Biarent, Bd Audent 14/5., 6000 Charleroi
tel. 071/ 27.44.14 fax 071/ 27.44.19
e-mail : info.charleroi@economie.fgov.be

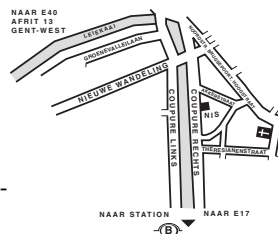
Trein (B) : Charleroi Sud, 20 min van het station (Place Buisset, Rue du Collège, Place Charles II, Boulevard Tirou, Rue de la Montagne)
Bus : halte Tirou
Autoweg : kleine ring van Charleroi - uitrit Gare du Sud
Parking (P) : betaalparking tegenover het NIS



Gent

Coupure rechts 620, 9000 Gent
tel. 09/267 27 27 fax 09/267 27 29
e-mail : info.gent@economie.fgov.be

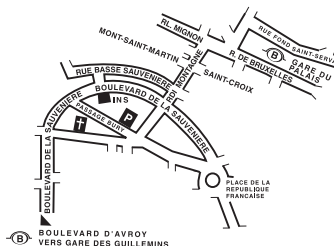
Trein (B) : Gent St.-Pieters
Tram-Bus : 40, 43 halte Theresianenstraat
Autoweg : gemakkelijk bereikbaar langs E40 (uitrit 13 - Gent-West/Drongen)
Parking (P) : op de "Coupure Rechts"



Luik

Bd de la Sauvenière 73-75, 4000 Luik
tel. 02/277.55.78 fax 04/222 49 94
e-mail : info.liege@economie.fgov.be

Trein (B) : station Guillemins of Palais
Tram-Bus : (Guillemins) 1 en 4 halte Sauvenière
Parking (P) : Neujean (op 20 m - zelfde straatkant)
Mercure (tegenover)



We verspreiden tal van producten die de Belgische socio-economische realiteit in cijfers weergeven.

Al deze producten, opgenomen in onze catalogus, kunt u verkrijgen in onze regionale centra of bij onze Infoshop in Brussel. Onze catalogus wordt u op eenvoudige aanvraag toegestuurd. (zie adressen hiernaast) .

Een keuze uit onze gegevens en de lijst van onze publicaties vindt u eveneens op onze website:
<http://statbel.fgov.be>

Publicaties over de industrie (Uittreksel uit de catalogus)

Bouwnijverheid en woningen

In deze jaarlijkse publicatie vindt men cijfergegevens terug over het bestand aan woon- en andere gebouwen alsook over de toegekende bouwvergunningen en de nieuwbouw- en verbouwingswerken in het referentiejaar. Enkele tabellen geven ook het aantal afbraken.

De nieuwe gebouwen en het aantal woningen erin worden per administratief arrondissement geteld. Daartoe behoort veel informatie die dienstig kan zijn voor de analyse van de bouwsector: volume, oppervlakte, hoedanigheid van de bouwheer (particulier, staat, vzw, naamloze vennootschap...), bestemming van het gebouw (woning, handel, industrie, opslagplaats...).

Enkele andere publicaties

Algemene Publicaties

Weekbericht - Internet
Statistisch tijdschrift - *Internet*

Grondgebied en leefmilieu

Statistiek van de bodembezetting (diskette)
Overzicht van milieustatistieken - *Jaarlijks*

Bevolking

Huishoudens en familiekernen – *Jaarlijks*
Totale bevolking op 1 januari - *Jaarlijks*
Buitenlandse bevolking - *Jaarlijks*

Samenleving

Huishoudbudgetenquête - *jaarlijks*

Economie en financiën

Verkoop van onroerende goederen – *Jaarlijks*
De conjunctuur - *maandelijks*

Landbouw

Land- en tuinbouwtelling op 15 mei - *Jaarlijks*

Handel, diensten en vervoer

Maandelijkse vervoerstatistieken –
maandelijks
Binnenlandse handel - *jaarlijks*



Gedrukt door de
drukkerij van de
Algemene Directie Statistiek
En Economische Informatie
B-1000 Brussel

Februari 2008