

Industrie en bouwnijverheid

**Industriële productie
en bouwnijverheid**

De Algemene Directie Statistiek en Economische Informatie biedt onpartijdige statistische informatie. De informatie wordt conform de wet verspreid, meer bepaald voor wat betreft de privacy.

De statistieken worden ingedeeld in acht domeinen:

- Algemeen
- Grondgebied en leefmilieu
- Bevolking
- Samenleving
- Economie en financiën
- Landbouw en vergelijkbare activiteiten
- Industrie
- Diensten, handel en vervoer

Alle rechten voorbehouden. Het vertalen, bewerken, reproduceren op welke wijze dan ook, inbegrepen fotografie en microfilm, is niet toegelaten, tenzij met schriftelijke machtiging vanwege de Algemene Directie Statistiek en Economische Informatie. Het citeren van korte uittreksels als toelichting of bewijsvoering in een artikel, een boekbespreking of een boek is evenwel toegestaan, mits de bron duidelijk en nauwkeurig wordt vermeld.

Verantwoordelijke uitgever: Niko Demeester

© 2006, **ALGEMENE DIRECTIE STATISTIEK EN ECONOMISCHE INFORMATIE** | uitgever
B-1000 Brussel – Leuvenseweg 44

Industrie en bouwnijverheid

Industriële productie en bouwnijverheid

Maandelijks publicatie nr. 1
Januari 2007

Inhoudsopgave

Statistiek van de industriële productie

I. PRODCOM sectoren : voornamelijk Industrie (vanaf 1/1/94)	1
A. Verdeling van de waarde van de productie en van de tewerkstelling volgens de hoofdactiviteit van de vestiging:	
- Inleiding	3
- Waarde van de industriële productie	4
- Tewerkstelling	16
B. Waarde van de bestellingen voor bepaalde bedrijfstakken volgens de hoofdactiviteit van de vestiging	36
C. Leveringen in waarde en in hoeveelheid volgens de CPA en de PRODCOM lijst:	
- Inleiding	39
- Gegevens	40
II. NIET-PRODCOM sectoren: voornamelijk Energie en Recuperatie (vanaf 1/1/94)	85
A. Omzet en tewerkstelling	
- Inleiding	87
- Omzet	88
- Tewerkstelling	90
B. Industriële productie in absolute cijfers:	
- Cokesfabrieken.....	94
- Nijverheid van de petroleumderivaten.....	95
- Waterdistributie	95

Statistiek van de bouwnijverheid (vanaf 1/1/95)

A. Tewerkstelling	98
B. Lonen.....	104
C. Nieuwe bestellingen per subsectoren	105
D. Nieuwe bestellingen per gewest.....	111

Statistiek van de bouwvergunningen en van de begonnen gebouwen

- Definities van de gebruikte termen	118
--	-----

I. Bouwvergunningen

- Woongebouwen : indeling per provincie	122
- Niet-woongebouwen : indeling per provincie	122
- Woongebouwen	123
- Niet-woongebouwen	123
- Niet-woongebouwen : indeling naar volume	124
- Verbouwingen bij woongebouwen: indeling per provincie	125
- Verbouwingen bij niet-woongebouwen: indeling per provincie	125
- Woongebouwen : indeling per arrondissement	126
- Niet-woongebouwen : indeling per arrondissement	128
- Niet-woongebouwen : indeling per bestemming	130

II. Begonnen gebouwen volgens reële datum van start van werkzaamheden

- Woongebouwen : indeling per provincie	132
- Niet-woongebouw : indeling per provincie	132
- Woongebouwen	133
- Niet-woongebouwen	133
- Niet-woongebouwen : indeling naar volume	134
- Verbouwingen bij woongebouwen: indeling per provincie	135
- Verbouwingen bij niet-woongebouwen: indeling per provincie	135
- Woongebouwen : indeling per arrondissement	136
- Niet-woongebouwen : indeling per arrondissement	138
- Niet woongebouwen: indeling naar bestemming	140

Conventionele tekens en afkortingen

Conventionele tekens

Gegevens ontbreken	..
0 of minder dan de helft van de gebruikte eenheid	-
Voorlopige cijfers (*)	,
De komma wordt gebruikt om de eenheden af te zonderen van de decimalen	,
Niet publiceerbaar om reden vertrouwelijkheid	##

Afkortingen

kleiner of gelijk	<=
gelijk of groter	=>
acrylonitrilbutadienstyreen	ABS
Chemical Vapour Deposition (chemische afzetting uit de dampfase)	CVD
Isolations Prüfung	IP
Liquid Crystal Display	LCD
Physical Vapour Deposition (fysische afzetting uit de dampfase)	PVD
styreenacrylonitril	SAN
Geharmoniseerd Systeem	GS
gecombineerde nomenclatuur	GN
centigram	cg
kubieke centimeter	cm ³
kilonewton	kN
kilovar	kvar
kilovolt	kV
millimeter	mm
megapascal	MPa
ton	t
zogenaamd	z.g.
en dergelijk	e.d.
exclusief	excl.
inclusief	incl.
met betrekking tot	m.b.t.
niet elders genoemd	n.e.g.
niet opgemaakt voor de verkoop in het klein	n.o.v.k.
opgemaakt voor de verkoop in het klein	o.v.k.
vin de qualité produit dans une région déterminée (in bepaalde gebieden voortgebrachte kwaliteitswijnen)	v.q.p.r.d.

Industriële productie

I. PRODCOM sectoren

(voornamelijk Industrie)

Inleiding

1 januari 1994 betekent een keerpunt in de opstelling van maandstatistieken van de industriële productie. Tot 1993 bestond voor de meeste sectoren een specifieke maandstatistiek. De gebruikte goederennomenclatuur was een empirisch ontworpen productenlijst per bedrijfstak.

Sinds het tot stand komen van de interne markt op 1 januari '93 is de behoefte aan internationaal vergelijkbare resultaten toegenomen. Men wil de gegevens over productie kunnen koppelen aan die over de buitenlandse handel. Dit leidde tot de PRODCOM-enquête.

De meeste industriële ondernemingen met 10 of meer personeelsleden of met een jaaromzet van 2 478 935,25 EUR, en sommige andere ondernemingen met een industriële nevenactiviteit waar tenminste 20 personen werken, zijn onderworpen aan Prodcom.

Om uiteenlopende redenen worden de statistieken van enkele sectoren (energie, recuperatie, waterdistributie, slachthuizen, zuivel, ijzer en staal) nog ingezameld volgens het oude systeem.

De nieuwe nomenclatuur voor de productiestatistieken, de Prodcom-lijst, bevat ongeveer 5.700 industriële producten, hoofdzakelijk goederen, maar ook een aantal industriële diensten. Elke rubriek van de Prodcom-lijst wordt aangeduid door een code van acht cijfers. De eerste vier cijfers komen overeen met een klasse van de NACE-rev. 1. Aldus wordt een overeenstemming gerealiseerd tussen producten en activiteiten. Bovendien bestaan de rubrieken van de Prodcom-lijst uit artikelen of groepen artikelen van de gecombineerde nomenclatuur.

Er wordt geënquêteerd op het niveau van de lokale eenheid. Indien in één lokale eenheid meerdere activiteiten worden uitgeoefend, vult men één aangifte in per activiteit, t.t.z. per afdeling (2 cijfers) van de NACE-rev. 1. Naast gegevens betreffende de waarde van de productie volgens de hoofdactiviteit (hoeveelheid en waarde van de leveringen), zijn er ook gegevens betreffende tewerkstelling en arbeidsvolume.

In deze tabel is de waarde van de productie van een vestiging gerangschikt in één code op vier cijfers van de NACE-rev.1. Deze code duidt de hoofdactiviteit van de vestiging aan.

Ter verduidelijking volgt een voorbeeld:

Gegeven een vestiging X die twee producten A (code 17.20.31.59) en B (code 17.30.30.30) produceert met als respectievelijke waarde 60 000 EUR en 40 000 EUR. Deze producten behoren tot twee verschillende klassen van de NACE-rev.1 (d.w.z. de eerste vier cijfers van de Prodcom-code van A en B verschillen). Vestiging X krijgt als hoofdactiviteit de eerste vier cijfers van product A nl. 17.20 (met het grootste aandeel in de waarde van de productie van vestiging X).

In de tabel wordt de volledige waarde van de productie van vestiging X, 100 000 EUR, opgenomen in de activiteitscode 17.2 (drie cijfers).

De resultaten zijn nog voorlopig, omdat er nog steeds een kleine non-respons is.

De belangrijke verschillen die worden vastgesteld voor bepaalde sectoren tussen december van een bepaald jaar en januari van het volgend jaar, zijn gedeeltelijk te wijten aan de jaarlijkse bijwerking van het Prodcom-aangeversbestand.

PRODCOM - Leveringen per activiteit

Waarde van de industriële productie (1) volgens de hoofdactiviteit

NACE Code	Activiteit	2005	2006			
			Maart	April	Mei	Juni
14	Overige winning van delfstoffen	1 054 933	83 916	81 501	90 511	95 244
14.2	- Winning van zand en klei	411 891	36 565	36 352	45 449	47 898
14.C	- Overige winning van delfstoffen n.e.g. (14.B = 14.1 + 14.3 + 14.4 + 14.5)	643 042	47 351	45 149	45 062	47 346
1C	Vervaardiging van voedingsmiddelen en dranken (1C=15 m.u.v. slachterijen en melkerijen)	19 687 242	1 776 997	1 565 987	1 715 182	1 746 316
15.B	- Productie en verwerking van vlees en vleesproducten (15B= 15.1 m.u.v. slachterijen)	3 694 220	303 460	272 977	309 682	320 662
15.2	- Verwerking en conservering van vis en vervaardiging van visproducten	363 358	34 406	31 442	34 380	37 230
15.3	- Verwerking en conservering van groenten en fruit	2 118 243	212 132	182 987	190 508	195 233
15.4	- Vervaardiging van plantaardige en dierlijke oliën en vetten	1 301 536	104 683	94 127	103 562	107 419
15.C	- Consumptie-ijs (15.C = 15.52)	234 314	20 750	23 582	32 667	37 577
15.6	- Vervaardiging van maalterijproducten, zetmeel en zetmeelproducten	1 421 080	135 900	115 508	129 653	128 542
15.7	- Vervaardiging van diervoeders	1 557 746	144 223	125 518	138 194	138 286
15.8	- Vervaardiging van overige voedingsmiddelen	5 961 508	523 827	464 890	497 374	463 644
15.9	- Vervaardiging van dranken	3 035 235	297 615	254 957	279 161	317 724
16	Vervaardiging van tabaksproducten	392 808	31 288	29 112	32 990	35 996
17	Vervaardiging van textiel	4 446 106	431 094	364 040	394 424	431 806
17.1	- Bewerken en spinnen van textielvezels	266 476	23 092	21 192	22 624	23 877
17.2	- Weven van textiel	1 125 412	110 808	90 049	101 717	108 878
17.3	- Textielveredeling	225 019	21 877	17 513	19 430	21 772
17.4	- Vervaardiging van geconfectioneerde artikelen van textiel, exclusief kleding	438 631	42 274	40 045	41 235	45 532
17.5	- Vervaardiging van overige textielproducten	2 293 556	224 998	188 962	203 158	223 175
17.6	- Vervaardiging van gebreide en gehaakte stoffen	63 937	5 795	4 573	4 924	5 813
17.7	- Vervaardiging van gebreide en gehaakte artikelen	33 075	2 250	1 706	1 336	2 759

(1) Leveringen m.i.v. de industriële behandelingen en diensten en aan het buitenland geleverd maakloonwerk.

PRODCOM - Leveringen per activiteit

van de vestiging (voorlopige cijfers in 1 000 EUR)

Juli	Augustus	September	Oktober	November	December	2006	NACE Code
63 827	80 843	87 242	88 395	81 746	69 852	956 166	14
31 029	40 361	46 124	45 644	40 955	34 187	453 356	14.2
32 798	40 482	41 118	42 750	40 792	35 665	502 810	14.C
1 602 201	1 767 644	1 809 199	1 872 760	1 844 532	1 741 347	20 516 607	1C
274 557	308 149	307 935	317 801	321 757	315 657	3 576 339	15.B
33 348	31 815	30 274	32 946	34 769	45 937	400 684	15.2
179 679	196 898	202 440	214 147	218 598	196 995	2 361 001	15.3
84 295	110 587	107 220	115 651	116 596	107 021	1 245 994	15.4
34 747	27 319	14 356	13 235	13 523	12 935	253 574	15.C
115 600	123 424	121 169	127 762	138 333	112 663	1 473 267	15.6
125 979	146 537	143 884	155 744	157 249	153 487	1 696 304	15.7
436 592	510 988	574 196	635 364	600 616	548 086	6 236 882	15.8
317 405	311 927	307 724	260 109	243 091	248 563	3 272 563	15.9
30 943	25 274	32 425	33 859	31 701	30 594	371 382	16
342 600	287 291	441 168	455 917	453 393	336 379	4 670 851	17
17 427	12 599	22 625	22 748	22 461	17 811	252 252	17.1
84 268	59 355	104 908	109 699	106 853	79 101	1 145 486	17.2
12 637	13 659	21 508	21 884	20 589	18 751	225 858	17.3
31 860	29 459	39 918	37 807	43 636	39 947	462 657	17.4
190 459	164 728	243 943	255 972	252 723	173 724	2 496 003	17.5
4 168	3 472	5 012	5 435	5 166	5 417	60 875	17.6
1 783	4 019	3 254	2 372	1 966	1 628	27 721	17.7

PRODCOM - Leveringen per activiteit

Waarde van de industriële productie (1) volgens de hoofdactiviteit

NACE Code	Activiteit	2005	2006			
			Maart	April	Mei	Juni
18	Vervaardiging van kleding en bontnijverheid	460 124	35 398	19 012	15 472	22 759
19	Leernijverheid en vervaardiging van schoeisel	103 276	9 111	7 224	8 499	9 072
19.A	- Looien, bereiden en vervaardiging van lederen artikelen, behalve schoeisel (19.A = 19.1 + 19.2)	80 683	6 575	5 648	6 658	6 696
19.3	- Vervaardiging van schoeisel	22 593	2 536	1 576	1 841	2 377
20	Houtindustrie en vervaardiging van artikelen van hout en van kurk, exclusief meubelen; vervaardiging van	2 381 017	243 024	212 270	238 331	249 241
20.1	- Zagen en schaven van hout, impregneren van hout	375 926	38 811	37 194	43 269	45 432
20.2	- Vervaardiging van panelen en platen van hout	1 204 442	121 749	102 773	109 603	116 487
20.3	- Vervaardiging van schrijn- en timmerwerk	521 208	54 601	48 275	58 619	59 709
20.4	- Vervaardiging van houten emballage	233 144	22 833	19 942	22 079	22 799
20.5	- Vervaardiging van overige artikelen van hout, van kurk en riet en van vlechtwerk	46 297	5 028	4 087	4 762	4 815
21	Vervaardiging van pulp, papier en papierwaren	3 675 970	347 565	304 565	320 508	330 478
21.1	- Vervaardiging van papierpulp, papier en karton	1 650 532	161 035	142 981	144 023	149 595
21.2	- Vervaardiging van artikelen van papier en karton	2 025 438	186 530	161 583	176 485	180 882
22	Uitgeverijen, drukkerijen en reproductie van opgenomen media	4 463 317	415 845	339 556	409 174	403 002
22.A	- Uitgeverijen en reproductie van opgenomen media (22.A = 22.1 + 22.3)	2 150 139	195 264	157 533	217 155	203 359
22.2	- Drukkerijen en diensten in verband met drukkerijen	2 313 178	220 581	182 023	192 019	199 643
24	Vervaardiging van chemische producten	31 476 463	3 160 792	2 723 954	2 964 812	3 030 021
24.1	- Vervaardiging van chemische basisproducten	20 980 282	2 094 509	1 841 365	2 024 459	2 023 402
24.3	- Vervaardiging van verf, vernis e.d., drukinkt en mastiek	952 219	94 574	81 259	88 451	93 981
24.4	- Vervaardiging van farmaceutische en van chemische en botanische producten voor medicinaal gebruik	4 825 535	503 965	393 989	413 325	462 426
24.5	- Vervaardiging van zeep, wasmiddelen, poets- en reinigingsmiddelen, parfums en cosmetische artikelen	1 155 969	109 376	94 223	103 496	103 101
24.A	- Vervaardiging van overige chemische producten, m.i.v. voor de landbouw (24.A = 24.2 + 24.6)	3 049 486	308 650	270 709	289 084	299 584

(1) Leveringen m.i.v. de industriële behandelingen en diensten en aan het buitenland geleverd maakloonwerk.

PRODCOM - Leveringen per activiteit

van de vestiging (voorlopige cijfers in 1 000 EUR) - vervolg

Juli	Augustus	September	Oktober	November	December	2006	NACE Code
31 185	42 544	34 468	22 379	18 116	15 596	331 203	18
6 207	8 446	9 234	9 027	8 213	5 957	97 960	19
4 558	6 217	6 811	6 571	5 881	4 367	72 768	19.A
1 649	2 229	2 423	2 456	2 332	1 590	25 193	19.3
179 406	186 285	236 078	252 975	246 022	207 633	2 650 059	20
31 469	32 771	39 607	43 276	43 550	42 834	461 232	20.1
89 461	89 550	116 142	125 703	122 422	95 603	1 296 272	20.2
35 482	40 070	53 009	54 181	50 826	43 815	581 690	20.3
19 824	20 655	23 232	25 679	25 012	21 629	261 786	20.4
3 168	3 240	4 088	4 135	4 211	3 752	49 078	20.5
282 613	304 552	329 830	346 031	329 169	296 414	3 799 441	21
137 049	144 586	152 972	157 425	150 429	137 079	1 752 909	21.1
145 564	159 966	176 858	188 606	178 740	159 335	2 046 531	21.2
264 777	353 595	436 617	427 912	440 524	431 010	4 616 164	22
135 390	175 565	212 868	204 883	226 696	212 405	2 255 074	22.A
129 387	178 029	223 748	223 029	213 828	218 606	2 361 089	22.2
2 736 025	2 810 970	3 008 038	3 039 005	2 988 081	2 726 789	34 810 137	24
1 912 380	1 930 372	2 006 766	2 019 483	1 975 585	1 791 874	23 395 790	24.1
73 358	83 889	87 055	95 869	68 454	75 035	995 697	24.3
357 137	382 830	466 735	470 026	493 504	470 777	5 260 778	24.4
97 872	104 339	112 866	112 118	117 032	112 981	1 271 733	24.5
253 177	273 705	277 541	281 706	278 022	236 744	3 323 411	24.A

PRODCOM - Leveringen per activiteit

Waarde van de industriële productie (1) volgens de hoofdactiviteit

NACE Code	Activiteit	2005	2006			
			Maart	April	Mei	Juni
24.7	- Vervaardiging van synthetische en kunstmatige vezels	512 972	49 719	42 408	45 996	47 527
25	Vervaardiging van producten van rubber en kunststof	5 164 325	497 304	446 573	480 908	508 775
25.1	- Vervaardiging van producten van rubber	503 142	41 605	34 832	39 008	42 397
25.2	- Vervaardiging van producten van kunststof	4 661 183	455 699	411 741	441 900	466 379
26	Vervaardiging van overige niet-metaalhoudende minerale producten	5 293 948	506 156	471 992	535 841	570 283
26.1	- Vervaardiging van glas en glaswerk	1 661 065	156 658	136 813	154 120	156 194
26.A	- Vervaardiging van keramische tegels, plavuizen, behalve dakpannen en bakstenen (26.A = 26.2 + 26.3)	132 778	12 771	10 259	11 119	11 778
26.4	- Vervaardiging van dakpannen, bakstenen, tegels en overige producten voor de bouw van gebakken klei	343 595	30 427	30 411	35 709	38 282
26.5	- Vervaardiging van cement, kalk en gips	681 002	68 668	65 605	70 653	76 755
26.6	- Vervaardiging van artikelen van beton, gips en cement	1 909 633	186 830	179 454	207 334	226 055
26.7	- Houwen, bewerken en afwerken van bouw- en siersteen	221 409	19 240	18 405	19 091	20 999
26.8	- Vervaardiging van overige niet-metaalhoudende minerale producten	344 467	31 561	31 045	37 815	40 220
27	Vervaardiging van metalen in primaire vorm	14 676 363	2 043 934	1 753 474	1 996 108	2 028 304
27.1	- Vervaardiging van ijzer en staal en van ferrolegeringen	9 072 718	1 392 144	1 118 047	1 261 340	1 283 711
27.2	- Vervaardiging van buizen	171 705	19 190	15 461	17 453	19 064
27.3	- Overige eerste verwerking van ijzer en staal	1 127 136	113 993	103 278	109 076	116 304
27.4	- Productie van non-ferrometalen	4 017 985	488 895	490 583	579 901	578 852
27.5	- Gieten van metalen	286 819	29 711	26 105	28 337	30 373
28	Vervaardiging van producten van metaal	7 678 276	725 139	636 893	709 412	771 082
28.1	- Vervaardiging van metalen constructiewerken voor de bouw	2 633 907	226 404	215 556	234 057	265 511
28.2	- Vervaardiging van tanks, reservoirs en bergingsmiddelen, van metaal; vervaardiging van radiatoren en ketels	871 680	77 307	63 641	83 348	86 280
28.3	- Vervaardiging van stoomketels	496 497	43 030	38 768	42 377	43 194

(1) Leveringen m.i.v. de industriële behandelingen en diensten en aan het buitenland geleverd maakloonwerk.

PRODCOM - Leveringen per activiteit

van de vestiging (voorlopige cijfers in 1 000 EUR) - vervolg

Juli	Augustus	September	Oktober	November	December	2006	NACE Code
42 102	35 835	57 075	59 802	55 483	39 379	562 728	24.7
394 688	409 476	500 655	510 799	486 591	412 680	5 546 116	25
34 435	32 920	43 333	43 350	41 317	32 652	459 795	25.1
360 253	376 556	457 323	467 448	445 274	380 028	5 086 321	25.2
359 720	454 033	556 920	551 305	517 314	430 342	5 723 082	26
123 344	121 445	159 077	166 273	161 206	152 470	1 753 538	26.1
9 675	7 953	12 459	11 688	11 819	9 512	131 045	26.A
23 750	34 569	37 223	38 332	37 047	26 620	384 862	26.4
48 654	61 189	70 984	70 957	64 818	51 550	753 432	26.5
119 218	176 824	215 137	205 299	192 559	153 805	2 118 481	26.6
8 671	17 180	20 781	19 760	18 038	15 431	204 774	26.7
26 409	34 872	41 258	38 995	31 827	20 954	376 950	26.8
1 442 026	1 378 012	1 730 649	1 905 891	1 855 687	1 423 769	20 908 583	27
847 765	788 331	1 000 339	1 124 164	1 119 135	890 624	13 050 162	27.1
15 277	13 123	18 186	20 620	18 453	14 089	202 866	27.2
89 378	90 492	120 063	127 873	120 629	89 153	1 272 640	27.3
470 400	465 692	565 315	603 654	571 279	409 277	6 073 347	27.4
19 205	20 373	26 745	29 580	26 192	20 627	309 568	27.5
527 978	610 820	767 776	794 456	788 057	732 880	8 307 925	28
164 652	212 147	269 214	253 930	258 934	256 053	2 758 198	28.1
65 602	72 580	90 215	93 331	102 492	99 123	976 261	28.2
39 308	37 776	44 491	58 966	53 381	63 780	536 214	28.3

PRODCOM - Leveringen per activiteit

Waarde van de industriële productie (1) volgens de hoofdactiviteit

NACE Code	Activiteit	2005	2006			
			Maart	April	Mei	Juni
28.4	- Smeden, persen, stampen en profielwalsen van metaal; poedermetallurgie	285 570	28 913	24 331	27 407	31 053
28.5	- Oppervlaktebehandeling en bekleding van metaal; algemene metaalbewerking	1 369 560	139 110	112 288	126 433	134 054
28.6	- Vervaardiging van scharen, messen, bestekken, gereedschap en ijzerwaren	400 920	42 878	35 988	38 241	43 304
28.7	- Vervaardiging van overige producten van metaal	1 620 142	167 497	146 321	157 551	167 686
29	Vervaardiging van machines, apparaten en werktuigen, n.e.g.	8 021 328	844 153	701 233	788 842	863 566
29.1	- Vervaardiging van machines voor de productie en toepassing van mechanische energie, exclusief motoren voor	2 028 634	229 789	174 820	201 553	204 980
29.2	- Vervaardiging van overige machines voor algemeen gebruik	2 634 507	255 506	229 943	256 339	288 310
29.3	- Vervaardiging van machines voor de landbouw en de bosbouw	538 897	72 814	56 420	72 613	74 437
29.4	- Vervaardiging van gereedschapswerktuigen	296 432	35 213	22 474	25 056	34 803
29.5	- Vervaardiging van overige machines voor specifieke doeleinden	2 056 845	206 220	169 422	190 515	201 081
29.6	- Vervaardiging van wapens en munitie	194 430	18 265	25 773	18 504	30 227
29.7	- Vervaardiging van huishoudapparaten	271 584	26 348	22 381	24 262	29 728
30	Vervaardiging van kantoormachines en computers	366 292	36 487	27 873	39 561	40 752
31	Vervaardiging van elektrische machines en apparaten	4 171 817	410 666	359 326	380 776	411 912
31.1	- Vervaardiging van elektromotoren en van elektrische generatoren en transformatoren	709 696	75 201	50 495	64 983	65 821
31.2	- Vervaardiging van schakel- en verdeelinrichtingen	880 037	87 632	77 341	76 251	81 252
31.3	- Vervaardiging van geïsoleerde kabels en draad	508 253	61 759	50 562	50 656	71 305
31.4	- Vervaardiging van accumulatoren en elektrische batterijen	218 956	15 365	16 098	14 503	15 264
31.5	- Vervaardiging van elektrische lampen en verlichtingsapparaten	597 685	56 811	56 194	61 457	56 595
31.6	- Vervaardiging van overige elektrische benodigdheden	1 257 191	113 899	108 636	112 926	121 676
32	Vervaardiging van audio-, video- en telecommunicatieapparatuur	2 271 925	218 652	194 818	195 045	189 797
32.1	- Vervaardiging van elektronische onderdelen	536 565	50 299	39 045	42 823	50 178

(1) Leveringen m.i.v. de industriële behandelingen en diensten en aan het buitenland geleverd maakloonwerk.

PRODCOM - Leveringen per activiteit

van de vestiging (voorlopige cijfers in 1 000 EUR) - vervolg

Juli	Augustus	September	Oktober	November	December	2006	NACE Code
19 858	20 966	28 069	28 920	25 728	21 612	307 001	28.4
85 762	106 483	131 716	136 251	135 516	117 967	1 459 935	28.5
28 083	34 156	38 567	40 909	40 671	28 470	440 628	28.6
124 714	126 713	165 502	182 149	171 334	145 875	1 829 689	28.7
652 738	603 686	769 692	814 526	817 088	902 677	9 092 435	29
178 228	192 259	200 881	213 995	209 711	211 581	2 377 192	29.1
215 237	203 612	261 055	278 100	262 022	300 202	2 992 384	29.2
56 717	17 070	37 984	29 713	41 144	68 771	613 521	29.3
21 070	17 806	30 101	32 480	34 293	36 208	328 179	29.4
148 888	137 788	188 507	208 054	190 943	202 050	2 170 798	29.5
13 339	14 886	19 956	18 949	48 080	59 868	300 732	29.6
19 261	20 264	31 209	33 236	30 896	23 996	309 629	29.7
27 427	22 398	31 963	36 142	32 668	38 462	397 608	30
340 993	319 381	416 740	420 992	423 254	392 776	4 580 897	31
47 633	44 244	69 248	70 273	68 710	67 010	729 321	31.1
75 336	68 962	82 222	87 460	88 010	99 544	970 006	31.2
50 463	46 912	68 248	63 143	64 757	46 541	673 321	31.3
14 089	11 838	20 438	19 679	19 779	16 666	198 516	31.4
46 052	47 892	61 380	62 458	53 118	44 526	651 103	31.5
107 420	99 532	115 203	117 979	128 880	118 490	1 358 630	31.6
122 221	154 817	185 167	185 340	176 342	238 937	2 203 963	32
38 189	37 364	51 238	46 186	45 240	51 242	532 945	32.1

PRODCOM - Leveringen per activiteit

Waarde van de industriële productie (1) volgens de hoofdactiviteit

NACE Code	Activiteit	2005	2006			
			Maart	April	Mei	Juni
32.2	- Vervaardiging van zendapparatuur voor televisie en radio en van apparatuur voor lijntelefonie en lijntelegrafie	806 334	75 653	37 686	39 852	70 350
32.3	- Vervaardiging van audio- en videoapparatuur	929 026	92 701	118 087	112 370	69 268
33	Vervaardiging van medische apparatuur en instrumenten, van precisie- en optische instrumenten en van uurwerken	943 612	105 281	79 465	88 962	104 336
33.1	- Vervaardiging van medische apparatuur en instrumenten en van orthopedische artikelen	229 425	22 846	18 961	20 149	21 242
33.2	- Vervaardiging van meet-, regel-, navigatie- en controleapparatuur	513 878	61 637	43 635	52 880	61 607
33.3	- Vervaardiging van apparaten voor de bewaking van industriële processen	127 594	14 703	12 803	10 049	11 071
33.4	- Vervaardiging van optische instrumenten en van foto- en filmapparatuur	66 524	5 520	3 583	5 297	9 854
33.5	- Vervaardiging van uurwerken	6 191	576	483	586	562
34	Vervaardiging en assemblage van auto's, aanhangwagens en opleggers	16 753 468	1 736 988	1 191 885	1 632 429	1 711 167
34.1	- Vervaardiging en assemblage van auto's	11 760 970	1 251 152	804 898	1 191 711	1 244 738
34.2	- Vervaardiging van carrosserieën; vervaardiging van aanhangwagens, caravans en opleggers	1 550 984	157 628	133 825	141 442	146 654
34.3	- Vervaardiging van onderdelen en accessoires voor motorvoertuigen en motoren daarvan	3 441 515	328 208	253 162	299 277	319 775
35	Vervaardiging van overige transportmiddelen	1 530 778	144 006	124 070	121 221	123 442
35.1	- Scheepsbouw en -reparatie	168 455	14 933	14 134	10 649	12 468
35.4	- Vervaardiging van motorrijwielen en rijwielen	71 877	7 625	6 988	7 549	7 097
35.1	- Vervaardiging van lucht-en ruimtevaartuigen en rollend materieel (35.F = 35.2 + 35.3)	1 290 446	121 448	102 948	103 023	103 877
36	Vervaardiging van meubelen; overige industrie	2 592 855	263 136	195 821	219 200	240 620
36.1	- Vervaardiging van meubelen	2 059 603	201 380	157 741	170 204	195 669
36.2	- Bewerking van edelstenen en vervaardiging van juwelen en dergelijke artikelen	322 769	36 695	18 955	27 310	23 684
36.4	- Vervaardiging van sportartikelen	17 254	1 416	1 590	1 999	1 831
36.5	- Vervaardiging van spellen en speelgoed	92 216	13 635	9 865	9 990	11 185
36.A	- Overige industrie, m.i.v. de vervaardiging van muziekinstrumenten (36.A = 36.3 + 36.6)	101 013	10 010	7 672	9 697	8 249

(1) Leveringen m.i.v. de industriële behandelingen en diensten en aan het buitenland geleverd maakloonwerk.

PRODCOM - Leveringen per activiteit

van de vestiging (voorlopige cijfers in 1 000 EUR) - vervolg

Juli	Augustus	September	Oktober	November	December	2006	NACE Code
22 141	37 685	52 035	44 622	53 111	114 381	636 078	32.2
61 891	79 769	81 894	94 531	77 990	73 314	1 034 940	32.3
71 917	74 730	96 808	96 725	97 763	105 073	1 070 140	33
15 254	16 906	21 437	22 004	22 000	20 664	239 312	33.1
43 232	45 506	57 364	59 350	61 665	63 200	628 959	33.2
9 672	8 163	13 467	9 919	8 398	13 032	135 059	33.3
3 353	3 626	3 951	4 955	5 336	7 715	60 794	33.4
406	529	589	497	364	461	6 015	33.5
988 102	1 059 465	1 698 897	1 667 093	1 690 646	1 245 229	17 385 450	34
707 896	715 627	1 256 259	1 212 647	1 258 228	889 216	12 481 458	34.1
103 651	125 419	147 384	152 504	143 644	137 498	1 647 233	34.2
176 555	218 419	295 254	301 942	288 774	218 516	3 256 759	34.3
114 805	107 581	122 909	128 522	139 162	148 436	1 495 266	35
16 804	11 821	8 888	10 976	10 368	12 259	142 341	35.1
5 318	4 834	4 519	5 007	5 067	4 611	71 683	35.4
92 683	90 926	109 503	112 538	123 727	131 566	1 281 243	35.1
164 896	169 390	250 954	254 920	242 001	214 494	2 649 101	36
122 549	136 813	202 576	196 072	184 144	161 337	2 068 307	36.1
25 369	15 326	27 480	32 950	33 709	34 767	332 684	36.2
1 230	1 266	1 599	1 183	1 472	958	15 826	36.4
8 890	8 266	9 446	13 345	11 673	8 328	122 161	36.5
6 857	7 719	9 853	11 370	11 003	9 105	110 123	36.A

PRODCOM - Leveringen per activiteit

Waarde van de industriële productie (1) volgens de hoofdactiviteit

NACE Code	Activiteit	2005	2006			
			Maart	April	Mei	Juni
	Totaal	137 606 244	14 066 933	11 830 644	13 378 208	13 917 971

(1) Leveringen m.i.v. de industriële behandelingen en diensten en aan het buitenland geleverd maakloonwerk.

PRODCOM - Leveringen per activiteit

van de vestiging (voorlopige cijfers in 1 000 EUR) - vervolg en einde

Juli	Augustus	September	Oktober	November	December	2006	NACE Code
10 747 296	11 231 231	13 553 429	13 914 969	13 708 069	12 147 327	152 180 536	

PRODCOM - Tewerkstelling, uren en lonen

Tewerkstelling, uren en lonen volgens de hoofdactiviteit van de vestiging (voorlopige)

NACE Code	Activiteit		2005	2006		
				Maart	April	Mei
14	Overige winning van delfstoffen	Aantal arbeiders	2 461	2 439	2 440	2 460
		Aantal bedienden	777	769	762	774
		Totaal	3 238	3 208	3 202	3 234
		Aantal uren (1)	410 861	481 177	397 436	430 876
		Trimestriële lonen (2)	98 502	24 542		
14.1	- Winning van steen	Aantal arbeiders	1 191	1 197	1 200	1 203
		Aantal bedienden	297	294	293	294
		Totaal	1 488	1 491	1 493	1 497
		Aantal uren (1)	189 304	226 515	186 963	196 902
		Trimestriële lonen (2)	46 034	11 413		
14.2	- Winning van zand en klei	Aantal arbeiders	1 064	1 062	1 061	1 079
		Aantal bedienden	343	352	347	360
		Totaal	1 408	1 414	1 408	1 439
		Aantal uren (1)	178 877	209 341	173 653	195 012
		Trimestriële lonen (2)	40 418	10 073		
14.C	- Overige winning van delfstoffen n.e.g. (14.B = 14.1 + 14.3 + 14.4 + 14.5)	Aantal arbeiders	1 396	1 377	1 379	1 381
		Aantal bedienden	434	417	415	414
		Totaal	1 830	1 794	1 794	1 795
		Aantal uren (1)	231 984	271 836	223 783	235 864
		Trimestriële lonen (2)	58 084	14 469		
1C	Vervaardiging van voedingsmiddelen en dranken (1C=15 m.u.v. slachterijen en melkerijen)	Aantal arbeiders	46 326	45 938	45 791	45 901
		Aantal bedienden	19 189	19 108	19 104	19 129
		Totaal	65 515	65 046	64 895	65 030
		Aantal uren (1)	7 925 405	8 849 436	7 460 627	8 067 688
		Trimestriële lonen (2)	1 770 112	417 997		
15.B	- Productie en verwerking van vlees en vleesproducten (15B= 15.1 m.u.v. slachterijen)	Aantal arbeiders	10 136	10 092	10 024	10 097
		Aantal bedienden	1 986	1 841	1 837	1 859
		Totaal	12 122	11 933	11 861	11 956
		Aantal uren (1)	1 487 803	1 647 664	1 410 936	1 536 458
		Trimestriële lonen (2)	277 977	67 444		
15.2	- Verwerking en conservering van vis en vervaardiging van visproducten	Aantal arbeiders	941	937	933	920
		Aantal bedienden	405	401	391	388
		Totaal	1 347	1 338	1 324	1 308
		Aantal uren (1)	167 668	190 195	158 761	174 085
		Trimestriële lonen (2)	32 991	7 806		
15.3	- Verwerking en conservering van groenten en fruit	Aantal arbeiders	5 214	5 643	5 620	5 621
		Aantal bedienden	1 446	1 609	1 596	1 603
		Totaal	6 661	7 252	7 216	7 224
		Aantal uren (1)	815 672	998 670	814 691	887 170
		Trimestriële lonen (2)	166 414	44 655		
15.4	- Vervaardiging van plantaardige en dierlijke oliën en vetten	Aantal arbeiders	762	627	633	636
		Aantal bedienden	654	544	543	548
		Totaal	1 416	1 171	1 176	1 184
		Aantal uren (1)	179 707	167 236	141 050	150 241
		Trimestriële lonen (2)	54 570	11 269		
15.C	- Consumptie-ijs (15.C = 15.52)	Aantal arbeiders	1 137	1 139	1 168	1 171
		Aantal bedienden	218	212	213	212
		Totaal	1 355	1 351	1 381	1 383
		Aantal uren (1)	159 035	193 415	171 153	191 313
		Trimestriële lonen (2)	31 168	7 321		
15.6	- Vervaardiging van maalterijproducten, zetmeel en zetmeelproducten	Aantal arbeiders	2 023	2 080	2 080	2 078
		Aantal bedienden	1 560	1 568	1 571	1 565
		Totaal	3 584	3 648	3 651	3 643
		Aantal uren (1)	465 300	547 342	464 176	497 824
		Trimestriële lonen (2)	129 311	31 207		
15.7	- Vervaardiging van diervoeders	Aantal arbeiders	1 460	1 458	1 460	1 462
		Aantal bedienden	1 343	1 344	1 341	1 346
		Totaal	2 803	2 802	2 801	2 808
		Aantal uren (1)	371 259	421 191	347 255	383 122
		Trimestriële lonen (2)	85 139	20 025		
15.8	- Vervaardiging van overige	Aantal arbeiders	19 323	18 689	18 549	18 611

(1) Tot december 1998 uren-arbeiders, vanaf januari 1999 uren gepresteerd door de werknemers (bedienden en arbeiders).

(2) Brutolonen en -weden van de werknemers tewerkgesteld in de industriële afdelingen (in 1 000 EUR).

PRODCOM - Tewerkstelling, uren en lonen

cijfers)

							2006	NACE
Juni	Juli	Augustus	September	Oktober	November	December		Code
2 455	2 450	2 462	2 462	2 592	2 615	2 608	2 488	14
774	779	784	792	805	810	809	782	
3 229	3 229	3 246	3 254	3 397	3 425	3 417	3 271	
453 143	301 975	411 950	429 953	472 734	445 403	347 179	415 741	
25 670			21 625			30 179	102 016	
1 204	1 212	1 217	1 216	1 345	1 374	1 374	1 243	14.1
296	296	299	299	313	315	316	300	
1 500	1 508	1 516	1 515	1 658	1 689	1 690	1 543	
214 155	138 575	209 955	197 096	228 909	218 725	164 260	196 467	
12 128			9 953			15 719	49 213	
1 074	1 061	1 067	1 069	1 070	1 064	1 060	1 066	14.2
359	363	365	372	371	374	373	361	
1 433	1 424	1 432	1 441	1 441	1 438	1 433	1 427	
200 363	132 508	170 818	195 219	203 781	189 820	151 769	181 619	
10 528			9 114			11 760	41 475	
1 381	1 389	1 395	1 393	1 522	1 551	1 548	1 421	14.C
415	416	419	420	434	436	436	421	
1 796	1 805	1 814	1 813	1 956	1 987	1 984	1 843	
252 780	169 467	241 132	234 734	268 953	255 583	195 410	234 121	
15 142			12 511			18 420	60 541	
46 225	46 523	47 080	47 250	47 582	47 557	47 249	46 560	1C
19 175	19 259	19 332	19 325	19 342	19 365	19 345	19 206	
65 400	65 782	66 412	66 575	66 924	66 922	66 594	65 766	
8 125 169	6 668 267	7 489 128	8 126 328	8 708 803	8 226 792	7 225 623	7 931 187	
451 974			390 142			523 379	1 783 492	
10 158	10 159	10 261	10 136	10 264	10 317	10 264	10 140	15.B
1 871	1 920	1 924	1 936	1 941	1 944	1 930	1 889	
12 029	12 079	12 185	12 072	12 205	12 261	12 194	12 029	
1 509 988	1 271 490	1 376 337	1 474 678	1 588 540	1 507 930	1 367 870	1 474 104	
71 008			60 469			84 521	283 443	
948	958	955	955	972	987	981	950	15.2
396	393	390	400	399	394	390	396	
1 344	1 351	1 345	1 355	1 371	1 381	1 371	1 347	
171 672	146 880	157 014	159 142	177 957	175 080	158 921	167 762	
8 709			7 172			10 056	33 744	
5 661	5 686	5 665	5 677	5 748	5 731	5 713	5 668	15.3
1 604	1 614	1 613	1 614	1 624	1 623	1 611	1 608	
7 265	7 300	7 278	7 291	7 372	7 354	7 324	7 276	
900 199	786 939	838 334	922 355	975 593	934 554	765 669	887 804	
45 374			41 148			55 011	186 188	
633	630	632	630	627	625	620	629	15.4
557	556	555	562	561	558	558	553	
1 190	1 186	1 187	1 192	1 188	1 183	1 178	1 182	
150 497	120 959	140 695	152 821	165 416	157 431	132 816	149 123	
12 245			10 622			13 347	47 483	
1 173	1 176	1 169	1 102	1 122	1 113	1 089	1 134	15.C
210	212	209	209	209	209	210	210	
1 383	1 388	1 378	1 311	1 331	1 322	1 299	1 345	
192 082	169 928	169 989	146 968	144 481	136 392	115 237	160 598	
8 478			7 227			9 001	32 027	
2 079	2 033	2 072	2 096	2 117	2 123	2 131	2 088	15.6
1 558	1 515	1 545	1 541	1 535	1 531	1 522	1 548	
3 637	3 548	3 617	3 637	3 652	3 654	3 653	3 637	
491 135	403 113	445 950	488 790	516 618	490 539	426 378	480 844	
34 632			28 748			39 830	134 419	
1 477	1 485	1 506	1 497	1 495	1 506	1 511	1 480	15.7
1 347	1 354	1 355	1 356	1 364	1 359	1 360	1 350	
2 824	2 839	2 861	2 853	2 859	2 865	2 871	2 831	
384 594	336 966	363 025	377 520	401 034	380 553	330 690	375 331	
22 201			19 411			25 826	87 462	
18 706	18 911	19 311	19 738	19 866	19 831	19 632	19 112	15.8

PRODCOM - Tewerkstelling, uren en lonen

Tewerkstelling, uren en lonen volgens de hoofdactiviteit van de vestiging (voorlopige)

NACE Code	Activiteit		2005	2006		
				Maart	April	Mei
	voedingsmiddelen	Aantal bedienden	7 976	8 059	8 047	8 082
		Totaal	27 300	26 748	26 596	26 693
		Aantal uren (1)	3 156 821	3 422 857	2 912 848	3 114 843
		Trimestriële lonen (2)	675 834	155 910		
15.9	- Vervaardiging van dranken	Aantal arbeiders	5 326	5 273	5 324	5 305
		Aantal bedienden	3 597	3 530	3 565	3 526
		Totaal	8 924	8 803	8 889	8 831
		Aantal uren (1)	1 122 135	1 260 866	1 039 757	1 132 632
		Trimestriële lonen (2)	316 709	72 360		
16	Vervaardiging van tabaksproducten	Aantal arbeiders	1 258	1 241	1 235	1 229
		Aantal bedienden	431	440	443	447
		Totaal	1 690	1 681	1 678	1 676
		Aantal uren (1)	186 160	207 243	168 911	183 590
		Trimestriële lonen (2)	40 923	9 734		
17	Vervaardiging van textiel	Aantal arbeiders	24 450	23 138	23 012	22 920
		Aantal bedienden	5 038	4 913	4 932	4 924
		Totaal	29 488	28 051	27 944	27 844
		Aantal uren (1)	3 341 418	3 768 792	3 096 251	3 409 627
		Trimestriële lonen (2)	618 466	156 606		
17.1	- Bewerken en spinnen van textielvezels	Aantal arbeiders	2 252	2 098	2 094	2 086
		Aantal bedienden	239	231	231	231
		Totaal	2 492	2 329	2 325	2 317
		Aantal uren (1)	254 269	279 500	238 693	250 949
		Trimestriële lonen (2)	42 864	10 902		
17.2	- Weven van textiel	Aantal arbeiders	5 981	5 590	5 526	5 491
		Aantal bedienden	1 288	1 261	1 266	1 258
		Totaal	7 269	6 851	6 792	6 749
		Aantal uren (1)	813 960	907 182	742 644	813 371
		Trimestriële lonen (2)	155 600	39 362		
17.3	- Textielveredeling	Aantal arbeiders	1 689	1 514	1 506	1 487
		Aantal bedienden	366	345	348	344
		Totaal	2 056	1 859	1 854	1 831
		Aantal uren (1)	223 470	245 686	207 989	220 363
		Trimestriële lonen (2)	40 839	10 342		
17.4	- Vervaardiging van geconfectioneerde artikelen van textiel, exclusief kleding	Aantal arbeiders	3 282	3 138	3 098	3 118
		Aantal bedienden	711	718	714	727
		Totaal	3 993	3 856	3 812	3 845
		Aantal uren (1)	453 952	521 883	433 279	465 087
		Trimestriële lonen (2)	78 047	19 628		
17.5	- Vervaardiging van overige textielproducten	Aantal arbeiders	10 306	10 034	10 030	9 978
		Aantal bedienden	2 272	2 209	2 224	2 215
		Totaal	12 579	12 243	12 254	12 193
		Aantal uren (1)	1 482 886	1 705 868	1 393 727	1 553 632
		Trimestriële lonen (2)	283 027	72 272		
17.6	- Vervaardiging van gebreide en gehaakte stoffen	Aantal arbeiders	333	332	328	333
		Aantal bedienden	86	85	85	86
		Totaal	420	417	413	419
		Aantal uren (1)	49 454	59 694	42 069	56 662
		Trimestriële lonen (2)	9 105	2 349		
17.7	- Vervaardiging van gebreide en gehaakte artikelen	Aantal arbeiders	604	432	430	427
		Aantal bedienden	72	64	64	63
		Totaal	677	496	494	490
		Aantal uren (1)	63 423	48 979	37 850	49 563
		Trimestriële lonen (2)	8 983	1 752		
18	Vervaardiging van kleding en bontnijverheid	Aantal arbeiders	3 956	3 741	3 741	3 732
		Aantal bedienden	1 806	1 793	1 775	1 756
		Totaal	5 763	5 534	5 516	5 488
		Aantal uren (1)	607 288	661 510	535 758	616 887
		Trimestriële lonen (2)	113 475	28 800		
18.2	- Vervaardiging van overige kleding en toebehoren	Aantal arbeiders	3 736	3 532	3 533	3 526
		Aantal bedienden	1 768	1 756	1 739	1 720
		Totaal	5 505	5 288	5 272	5 246

(1) Tot december 1998 uren-arbeiders, vanaf januari 1999 uren gepresteerd door de werknemers (bedienden en arbeiders).

(2) Brutolonen en -weden van de werknemers tewerkgesteld in de industriële afdelingen (in 1 000 EUR).

PRODCOM - Tewerkstelling, uren en lonen

cijfers) - vervolg

							2006	NACE
Juni	Juli	Augustus	September	Oktober	November	December		Code
8 115	8 172	8 222	8 240	8 233	8 280	8 315	8 136	
26 821	27 083	27 533	27 978	28 099	28 111	27 947	27 249	
3 165 804	2 425 356	2 954 575	3 322 715	3 580 023	3 377 336	2 974 391	3 134 691	
162 075			145 579			204 247	667 810	
5 390	5 485	5 509	5 419	5 371	5 324	5 308	5 356	15.9
3 517	3 523	3 519	3 467	3 476	3 467	3 449	3 511	
8 907	9 008	9 028	8 886	8 847	8 791	8 757	8 868	
1 159 198	1 006 636	1 043 209	1 081 339	1 159 141	1 066 977	953 651	1 100 927	
87 251			69 765			81 540	310 916	
1 228	1 221	1 216	1 206	1 206	1 189	1 187	1 218	16
447	444	444	443	444	447	438	443	
1 675	1 665	1 660	1 649	1 650	1 636	1 625	1 662	
198 893	118 997	156 376	196 535	204 082	201 842	157 163	181 083	
11 224			8 204			11 755	40 918	
22 844	22 766	22 792	22 714	22 717	22 537	22 484	22 865	17
4 925	4 888	4 895	4 884	4 925	4 912	4 904	4 913	
27 769	27 654	27 687	27 598	27 642	27 449	27 388	27 778	
3 481 341	2 296 961	2 380 319	3 474 214	3 602 119	3 398 484	2 658 371	3 203 316	
156 543			131 216			161 766	606 132	
2 076	2 063	2 060	2 021	2 026	2 020	2 008	2 064	17.1
233	228	226	220	220	219	221	226	
2 309	2 291	2 286	2 241	2 246	2 239	2 229	2 291	
260 339	158 026	167 338	254 582	264 281	249 461	189 024	235 559	
10 950			8 429			10 350	40 630	
5 443	5 411	5 387	5 374	5 371	5 244	5 229	5 446	17.2
1 258	1 249	1 245	1 232	1 232	1 219	1 214	1 247	
6 701	6 660	6 632	6 606	6 603	6 463	6 443	6 693	
840 265	560 086	557 460	840 092	863 755	811 347	623 687	768 871	
38 455			31 481			38 905	148 204	
1 481	1 463	1 465	1 462	1 476	1 474	1 467	1 485	17.3
343	328	328	328	335	341	336	339	
1 824	1 791	1 793	1 790	1 811	1 815	1 803	1 825	
220 925	132 390	159 300	215 018	229 581	217 783	169 969	205 749	
9 659			8 083			10 798	38 881	
3 106	3 126	3 138	3 139	3 139	3 128	3 134	3 131	17.4
725	722	719	728	739	741	737	725	
3 831	3 848	3 857	3 867	3 878	3 869	3 871	3 856	
473 751	314 013	338 994	470 305	499 523	470 195	381 487	442 257	
19 744			16 267			22 072	77 712	
9 983	9 960	9 998	9 981	9 982	9 941	9 923	9 988	17.5
2 218	2 216	2 231	2 229	2 251	2 244	2 250	2 225	
12 201	12 176	12 229	12 210	12 233	12 185	12 173	12 214	
1 572 624	1 074 435	1 077 348	1 590 918	1 642 067	1 551 922	1 218 205	1 455 651	
73 636			63 624			75 541	285 073	
332	327	327	324	325	322	329	329	17.6
85	84	84	86	87	87	87	85	
417	411	411	410	412	409	416	415	
59 140	32 860	28 785	54 052	55 397	51 603	40 238	49 240	
2 305			1 837			2 475	8 966	
423	416	417	413	398	408	394	421	17.7
63	61	62	61	61	61	59	62	
486	477	479	474	459	469	453	483	
54 297	25 151	51 094	49 247	47 515	46 173	35 761	45 986	
1 794			1 495			1 625	6 665	
3 696	3 664	3 668	3 656	3 644	3 640	3 624	3 692	18
1 764	1 765	1 765	1 772	1 778	1 813	1 812	1 779	
5 460	5 429	5 433	5 428	5 422	5 453	5 436	5 471	
644 475	415 123	534 821	597 313	609 992	593 991	509 690	583 673	
29 297			26 268			30 661	115 026	
3 490	3 461	3 467	3 455	3 443	3 439	3 423	3 487	18.2
1 728	1 729	1 729	1 736	1 742	1 777	1 776	1 743	
5 218	5 190	5 196	5 191	5 185	5 216	5 199	5 230	

PRODCOM - Tewerkstelling, uren en lonen

Tewerkstelling, uren en lonen volgens de hoofdactiviteit van de vestiging (voorlopige)

NACE		2005	2006		
Code	Activiteit		Maart	April	Mei
		Aantal uren (1)	635 366	511 140	590 424
		Trimestriële lonen (2)	27 908		
19	Leernijverheid en vervaardiging van schoeisel	Aantal arbeiders	963	950	956
		Aantal bedienden	353	356	347
		Totaal	1 316	1 306	1 303
		Aantal uren (1)	159 668	130 890	154 630
		Trimestriële lonen (2)	7 156		
19.A	- Looien, bereiden en vervaardiging van lederen artikelen, behalve schoeisel (19.A = 19.1 + 19.2)	Aantal arbeiders	##	##	##
		Aantal bedienden	##	##	##
		Totaal	1 100	1 092	1 087
		Aantal uren (1)	135 625	112 918	131 594
		Trimestriële lonen (2)	29 739	6 260	
19.3	- Vervaardiging van schoeisel	Aantal arbeiders	##	##	##
		Aantal bedienden	##	##	##
		Totaal	225	214	216
		Aantal uren (1)	23 271	17 972	23 036
		Trimestriële lonen (2)	3 814	895	
20	Houtindustrie en vervaardiging van artikelen van hout en van kurk, exclusief meubelen; vervaardiging van	Aantal arbeiders	8 012	8 034	8 067
		Aantal bedienden	2 166	2 183	2 188
		Totaal	10 178	10 217	10 255
		Aantal uren (1)	1 536 862	1 287 400	1 431 535
		Trimestriële lonen (2)	60 014		
20.1	- Zagen en schaven van hout, impregneren van hout	Aantal arbeiders	1 226	1 242	1 250
		Aantal bedienden	280	283	284
		Totaal	1 506	1 525	1 534
		Aantal uren (1)	208 613	176 373	207 361
		Trimestriële lonen (2)	7 212		
20.2	- Vervaardiging van panelen en platen van hout	Aantal arbeiders	2 807	2 776	2 776
		Aantal bedienden	755	762	754
		Totaal	3 562	3 538	3 530
		Aantal uren (1)	561 622	490 360	525 013
		Trimestriële lonen (2)	24 590		
20.3	- Vervaardiging van schrijn- en timmerwerk	Aantal arbeiders	2 843	2 873	2 899
		Aantal bedienden	773	776	790
		Totaal	3 616	3 649	3 689
		Aantal uren (1)	546 895	437 865	503 608
		Trimestriële lonen (2)	19 993		
20.4	- Vervaardiging van houten emballage	Aantal arbeiders	778	785	793
		Aantal bedienden	147	150	150
		Totaal	925	935	943
		Aantal uren (1)	135 893	113 557	122 277
		Trimestriële lonen (2)	5 196		
20.5	- Vervaardiging van overige artikelen van hout, van kurk en riet en van vlechtwerk	Aantal arbeiders	358	358	349
		Aantal bedienden	211	212	210
		Totaal	569	570	559
		Aantal uren (1)	83 839	69 245	73 276
		Trimestriële lonen (2)	3 024		
21	Vervaardiging van pulp, papier en papierwaren	Aantal arbeiders	10 673	10 629	10 627
		Aantal bedienden	3 642	3 637	3 628
		Totaal	14 315	14 266	14 255
		Aantal uren (1)	2 046 643	1 717 602	1 857 157
		Trimestriële lonen (2)	109 395		
21.1	- Vervaardiging van papierpulp, papier en karton	Aantal arbeiders	2 971	2 960	2 963
		Aantal bedienden	1 214	1 209	1 210
		Totaal	4 185	4 169	4 173
		Aantal uren (1)	588 997	516 113	541 478
		Trimestriële lonen (2)	38 640		
21.2	- Vervaardiging van artikelen van papier en karton	Aantal arbeiders	7 702	7 669	7 664
		Aantal bedienden	2 428	2 428	2 418
		Totaal	10 130	10 097	10 082
		Aantal uren (1)	1 457 646	1 201 489	1 315 679
		Trimestriële lonen (2)	70 756		

(1) Tot december 1998 uren-arbeiders, vanaf januari 1999 uren gepresteerd door de werknemers (bedienden en arbeiders).

(2) Brutolonen en -weden van de werknemers tewerkgesteld in de industriële afdelingen (in 1 000 EUR).

PRODCOM - Tewerkstelling, uren en lonen

cijfers) - vervolg

							2006	NACE
Juni	Juli	Augustus	September	Oktober	November	December		Code
614 411	401 175	516 840	568 990	582 504	566 804	489 274	559 894	
28 207			25 338			29 475	110 929	
947	939	942	919	923	916	911	943	19
348	352	350	359	359	362	361	354	
1 295	1 291	1 292	1 278	1 282	1 278	1 272	1 298	
165 117	113 801	134 702	151 941	163 940	146 072	125 599	145 495	
8 771			6 981			9 838	32 746	
##	##	##	##	##	##	##	##	19.A
##	##	##	##	##	##	##	##	
1 083	1 085	1 082	1 071	1 076	1 074	1 068	1 086	
139 998	102 559	114 619	130 146	141 595	125 411	108 804	124 472	
7 882			6 246			8 779	29 167	
##	##	##	##	##	##	##	##	19.3
##	##	##	##	##	##	##	##	
212	206	210	207	206	204	204	211	
25 119	11 242	20 083	21 795	22 345	20 661	16 795	21 023	
890			735			1 059	3 579	
8 039	8 063	8 144	8 104	8 177	8 161	8 131	8 067	20
2 196	2 216	2 217	2 239	2 248	2 267	2 269	2 208	
10 235	10 279	10 361	10 343	10 425	10 428	10 400	10 276	
1 457 264	953 545	1 251 840	1 441 663	1 506 879	1 445 585	1 164 677	1 347 984	
64 266			54 090			67 761	246 130	
1 249	1 265	1 265	1 253	1 282	1 270	1 265	1 249	20.1
285	284	282	283	288	287	289	283	
1 534	1 549	1 547	1 536	1 570	1 557	1 554	1 532	
214 190	136 230	168 499	207 640	219 666	205 768	160 517	189 294	
8 333			6 792			7 853	30 190	
2 759	2 748	2 766	2 743	2 758	2 759	2 748	2 771	20.2
762	788	788	790	793	808	805	777	
3 521	3 536	3 554	3 533	3 551	3 567	3 553	3 548	
519 026	404 755	460 241	513 729	541 217	524 128	450 171	501 297	
25 582			22 609			28 976	101 757	
2 897	2 916	2 970	2 964	2 973	2 973	2 963	2 905	20.3
788	783	786	800	802	804	808	786	
3 685	3 699	3 756	3 764	3 775	3 777	3 771	3 692	
526 147	262 810	447 848	525 512	541 393	520 642	396 560	468 586	
21 525			17 555			22 366	81 439	
790	791	799	802	821	818	818	794	20.4
150	148	148	151	152	153	153	150	
940	939	947	953	973	971	971	944	
124 710	99 042	107 868	122 361	130 444	123 010	99 062	118 454	
5 585			4 505			5 329	20 615	
344	343	344	342	343	341	337	347	20.5
211	213	213	215	213	215	214	211	
555	556	557	557	556	556	551	558	
73 191	50 708	67 384	72 421	74 159	72 037	58 367	70 353	
3 241			2 628			3 236	12 128	
10 580	10 565	10 612	10 563	10 545	10 447	10 393	10 584	21
3 599	3 597	3 590	3 576	3 589	3 561	3 550	3 604	
14 179	14 162	14 202	14 139	14 134	14 008	13 943	14 188	
1 844 168	1 427 153	1 576 256	1 796 100	1 933 910	1 814 491	1 513 921	1 772 869	
111 213			97 066			129 429	447 103	
2 951	2 955	2 978	2 952	2 954	2 955	2 940	2 964	21.1
1 206	1 208	1 203	1 195	1 195	1 195	1 198	1 205	
4 157	4 163	4 181	4 147	4 149	4 150	4 138	4 170	
524 033	440 165	464 230	514 948	558 382	526 815	467 143	518 928	
38 846			35 445			46 136	159 067	
7 629	7 610	7 634	7 611	7 591	7 492	7 453	7 620	21.2
2 393	2 389	2 387	2 381	2 394	2 366	2 352	2 398	
10 022	9 999	10 021	9 992	9 985	9 858	9 805	10 018	
1 320 135	986 988	1 112 026	1 281 152	1 375 528	1 287 676	1 046 778	1 253 941	
72 367			61 621			83 292	288 036	

PRODCOM - Tewerkstelling, uren en lonen

Tewerkstelling, uren en lonen volgens de hoofdactiviteit van de vestiging (voorlopige)

NACE			2005	2006		
Code	Activiteit			Maart	April	Mei
22	Uitgeverijen, drukkerijen en reproductie van opgenomen media	Aantal arbeiders	10 416	10 091	10 066	10 080
		Aantal bedienden	13 318	13 472	13 472	13 455
		Totaal	23 735	23 563	23 538	23 535
		Aantal uren (1)	3 043 330	3 421 896	2 835 849	3 111 735
		Trimestriële lonen (2)	802 317	189 126		
22.A	- Uitgeverijen en reproductie van opgenomen media (22.A = 22.1 + 22.3)	Aantal arbeiders	1 271	1 254	1 251	1 246
		Aantal bedienden	8 778	9 022	9 027	9 032
		Totaal	10 049	10 276	10 278	10 278
		Aantal uren (1)	1 335 528	1 524 175	1 248 399	1 402 285
		Trimestriële lonen (2)	393 597	92 626		
22.2	- Drukkerijen en diensten in verband met drukkerijen	Aantal arbeiders	9 145	8 837	8 815	8 834
		Aantal bedienden	4 540	4 450	4 445	4 423
		Totaal	13 686	13 287	13 260	13 257
		Aantal uren (1)	1 707 802	1 897 721	1 587 450	1 709 450
		Trimestriële lonen (2)	408 720	96 500		
24	Vervaardiging van chemische producten	Aantal arbeiders	28 088	28 050	28 039	27 995
		Aantal bedienden	36 092	37 361	37 503	37 531
		Totaal	64 181	65 411	65 542	65 526
		Aantal uren (1)	7 996 538	9 389 810	7 929 976	8 557 956
		Trimestriële lonen (2)	2 852 692	703 276		
24.1	- Vervaardiging van chemische basisproducten	Aantal arbeiders	12 511	12 295	12 255	12 275
		Aantal bedienden	14 600	15 017	15 039	15 040
		Totaal	27 111	27 312	27 294	27 315
		Aantal uren (1)	3 389 164	3 946 097	3 328 812	3 617 439
		Trimestriële lonen (2)	1 296 134	318 819		
24.2	- Vervaardiging van verdelgingsmiddelen en van andere chemische producten voor de landbouw	Aantal arbeiders	77	78	78	79
		Aantal bedienden	322	307	307	306
		Totaal	400	385	385	385
		Aantal uren (1)	48 148	57 743	44 939	48 922
		Trimestriële lonen (2)	19 503	3 996		
24.3	- Vervaardiging van verf, vernis e.d., drukinkt en mastiek	Aantal arbeiders	1 234	1 219	1 203	1 197
		Aantal bedienden	2 000	1 999	1 999	2 003
		Totaal	3 234	3 218	3 202	3 200
		Aantal uren (1)	446 234	513 787	415 259	454 670
		Trimestriële lonen (2)	129 950	30 531		
24.4	- Vervaardiging van farmaceutische en van chemische en botanische producten voor medicinaal gebruik	Aantal arbeiders	5 669	5 906	5 945	5 949
		Aantal bedienden	11 610	12 454	12 585	12 632
		Totaal	17 279	18 360	18 530	18 581
		Aantal uren (1)	2 137 466	2 616 344	2 249 242	2 389 605
		Trimestriële lonen (2)	778 836	201 684		
24.5	- Vervaardiging van zeep, wasmiddelen, poets- en reinigingsmiddelen, parfums en cosmetische artikelen	Aantal arbeiders	2 759	2 819	2 819	2 783
		Aantal bedienden	1 518	1 618	1 619	1 593
		Totaal	4 277	4 437	4 438	4 376
		Aantal uren (1)	526 983	611 627	514 236	556 981
		Trimestriële lonen (2)	129 727	31 685		
24.A	- Vervaardiging van overige chemische producten, m.i.v. voor de landbouw (24.A = 24.2 + 24.6)	Aantal arbeiders	4 243	4 168	4 166	4 147
		Aantal bedienden	5 937	5 875	5 859	5 853
		Totaal	10 180	10 043	10 025	10 000
		Aantal uren (1)	1 256 324	1 435 459	1 177 126	1 276 369
		Trimestriële lonen (2)	459 301	107 011		
24.6	- Vervaardiging van overige chemische producten	Aantal arbeiders	4 165	4 090	4 088	4 068
		Aantal bedienden	5 614	5 568	5 552	5 547
		Totaal	9 779	9 658	9 640	9 615
		Aantal uren (1)	1 208 176	1 377 716	1 132 187	1 227 447
		Trimestriële lonen (2)	439 798	103 015		
24.7	- Vervaardiging van synthetische en kunstmatige vezels	Aantal arbeiders	1 671	1 643	1 651	1 644
		Aantal bedienden	426	398	402	410
		Totaal	2 098	2 041	2 053	2 054
		Aantal uren (1)	240 364	266 496	245 301	262 892
		Trimestriële lonen (2)	58 744	13 544		
25	Vervaardiging van producten van rubber	Aantal arbeiders	17 606	17 605	17 539	17 565

(1) Tot december 1998 uren-arbeiders, vanaf januari 1999 uren gepresteerd door de werknemers (bedienden en arbeiders).

(2) Brutolonen en -weden van de werknemers tewerkgesteld in de industriële afdelingen (in 1 000 EUR).

PRODCOM - Tewerkstelling, uren en lonen

cijfers) - vervolg

							2006	NACE
Juni	Juli	Augustus	September	Oktober	November	December		Code
10 090	10 085	10 198	10 169	10 184	10 170	10 181	10 124	22
13 456	13 431	13 504	13 520	13 537	13 524	13 489	13 472	
23 546	23 516	23 702	23 689	23 721	23 694	23 670	23 596	
3 108 245	2 291 586	2 870 791	3 122 822	3 331 325	3 128 640	2 720 232	3 012 938	
214 089			181 713			239 648	824 577	
1 243	1 239	1 241	1 250	1 248	1 247	1 270	1 249	22.A
9 014	9 001	9 019	9 023	9 027	9 026	9 028	9 018	
10 257	10 240	10 260	10 273	10 275	10 273	10 298	10 267	
1 395 262	1 105 902	1 322 496	1 366 314	1 476 968	1 389 144	1 249 020	1 355 197	
112 742			93 189			118 727	417 285	
8 847	8 846	8 957	8 919	8 936	8 923	8 911	8 875	22.2
4 442	4 430	4 485	4 497	4 510	4 498	4 461	4 454	
13 289	13 276	13 442	13 416	13 446	13 421	13 372	13 329	
1 712 983	1 185 684	1 548 295	1 756 508	1 854 357	1 739 496	1 471 212	1 657 741	
101 347			88 524			120 921	407 293	
27 971	27 866	27 840	27 926	27 801	27 870	27 800	27 947	24
37 586	37 673	37 732	37 851	38 020	38 111	38 055	37 660	
65 557	65 539	65 572	65 777	65 821	65 981	65 855	65 607	
8 571 235	6 763 974	7 378 295	8 481 589	9 192 403	8 678 702	7 078 441	8 274 090	
760 759			690 979			843 252	2 998 265	
12 270	12 281	12 315	12 387	12 372	12 418	12 379	12 322	24.1
15 048	15 091	15 061	15 092	15 138	15 150	15 133	15 062	
27 318	27 372	27 376	27 479	27 510	27 568	27 512	27 385	
3 515 309	2 956 669	3 096 361	3 489 348	3 795 898	3 580 760	3 115 534	3 476 350	
340 632			298 131			373 564	1 331 146	
81	82	82	83	83	83	83	80	24.2
302	303	300	291	290	288	283	299	
383	385	382	374	373	371	366	379	
49 009	38 623	39 547	46 774	46 760	43 632	35 122	46 235	
4 339			3 750			4 905	16 991	
1 199	1 208	1 197	1 198	1 190	1 185	1 173	1 200	24.3
1 989	1 989	1 980	1 998	2 007	2 016	2 020	1 999	
3 188	3 197	3 177	3 196	3 197	3 201	3 193	3 199	
459 629	362 997	395 322	446 687	481 202	451 785	364 701	439 222	
34 143			28 601			36 847	130 123	
5 957	5 896	5 882	5 914	5 855	5 878	5 866	5 897	24.4
12 686	12 720	12 787	12 903	13 024	13 108	13 148	12 727	
18 643	18 616	18 669	18 817	18 879	18 986	19 014	18 624	
2 499 046	1 829 200	2 133 646	2 510 316	2 741 196	2 612 996	1 968 132	2 357 439	
208 973			220 607			251 094	882 357	
2 775	2 763	2 741	2 735	2 710	2 718	2 800	2 781	24.5
1 608	1 611	1 608	1 602	1 601	1 598	1 625	1 611	
4 383	4 374	4 349	4 337	4 311	4 316	4 425	4 392	
554 520	453 164	475 386	529 143	567 067	535 193	420 030	530 983	
34 638			29 801			38 822	134 946	
4 129	4 103	4 099	4 075	4 060	4 057	3 973	4 115	24.A
5 848	5 858	5 892	5 851	5 845	5 835	5 725	5 856	
9 977	9 961	9 991	9 926	9 905	9 892	9 698	9 971	
1 282 970	982 021	1 096 388	1 249 913	1 342 627	1 245 032	994 727	1 229 363	
127 794			102 044			127 647	464 496	
4 048	4 021	4 017	3 992	3 977	3 974	3 890	4 035	24.6
5 546	5 555	5 592	5 560	5 555	5 547	5 442	5 556	
9 594	9 576	9 609	9 552	9 532	9 521	9 332	9 592	
1 233 961	943 398	1 056 841	1 203 139	1 295 867	1 201 400	959 605	1 183 127	
123 454			98 294			122 742	447 505	
1 641	1 615	1 606	1 617	1 614	1 614	1 609	1 629	24.7
407	404	404	405	405	404	404	403	
2 048	2 019	2 010	2 022	2 019	2 018	2 013	2 033	
259 761	179 923	181 192	256 182	264 413	252 936	215 317	240 731	
14 579			11 796			15 278	55 197	
17 595	17 673	17 771	17 704	17 774	17 794	17 739	17 641	25

PRODCOM - Tewerkstelling, uren en lonen

Tewerkstelling, uren en lonen volgens de hoofdactiviteit van de vestiging (voorlopige)

NACE Code	Activiteit		2005	2006		
				Maart	April	Mei
	en kunststof	Aantal bedienden	7 768	7 712	7 574	7 605
		Totaal	25 375	25 317	25 113	25 170
		Aantal uren (1)	3 224 659	3 710 131	3 107 005	3 355 122
		Trimestriële lonen (2)	765 586	184 931		
25.1	- Vervaardiging van producten van rubber	Aantal arbeiders	1 851	1 862	1 866	1 866
		Aantal bedienden	921	822	705	703
		Totaal	2 772	2 684	2 571	2 569
		Aantal uren (1)	353 474	383 190	289 914	322 482
		Trimestriële lonen (2)	87 167	20 266		
25.2	- Vervaardiging van producten van kunststof	Aantal arbeiders	15 755	15 743	15 673	15 699
		Aantal bedienden	6 846	6 890	6 869	6 902
		Totaal	22 602	22 633	22 542	22 601
		Aantal uren (1)	2 871 185	3 326 941	2 817 091	3 032 640
		Trimestriële lonen (2)	678 420	164 666		
26	Vervaardiging van overige niet-metaalhoudende minerale producten	Aantal arbeiders	20 600	20 436	20 433	20 494
		Aantal bedienden	6 749	6 825	6 792	6 832
		Totaal	27 349	27 261	27 225	27 326
		Aantal uren (1)	3 513 430	4 055 855	3 469 811	3 730 863
		Trimestriële lonen (2)	828 507	209 344		
26.1	- Vervaardiging van glas en glaswerk	Aantal arbeiders	7 130	6 917	6 905	6 928
		Aantal bedienden	2 382	2 386	2 382	2 378
		Totaal	9 513	9 303	9 287	9 306
		Aantal uren (1)	1 198 516	1 346 136	1 178 618	1 217 799
		Trimestriële lonen (2)	300 892	76 233		
26.A	- Vervaardiging van keramische tegels, plavuizen, behalve dakpannen en bakstenen (26.A = 26.2 + 26.3)	Aantal arbeiders	842	788	783	793
		Aantal bedienden	224	228	229	230
		Totaal	1 066	1 016	1 012	1 023
		Aantal uren (1)	128 196	142 514	116 909	129 392
		Trimestriële lonen (2)	30 312	7 199		
26.4	- Vervaardiging van dakpannen, bakstenen, tegels en overige producten voor de bouw van gebakken klei	Aantal arbeiders	1 600	1 571	1 586	1 589
		Aantal bedienden	323	335	334	337
		Totaal	1 923	1 906	1 920	1 926
		Aantal uren (1)	249 630	281 262	239 085	258 059
		Trimestriële lonen (2)	54 115	13 127		
26.5	- Vervaardiging van cement, kalk en gips	Aantal arbeiders	1 114	1 039	1 028	1 029
		Aantal bedienden	731	700	674	675
		Totaal	1 845	1 739	1 702	1 704
		Aantal uren (1)	248 467	270 631	216 833	241 970
		Trimestriële lonen (2)	86 956	23 504		
26.6	- Vervaardiging van artikelen van beton, gips en cement	Aantal arbeiders	7 985	8 206	8 216	8 288
		Aantal bedienden	2 351	2 453	2 443	2 488
		Totaal	10 337	10 659	10 659	10 776
		Aantal uren (1)	1 344 039	1 614 096	1 380 667	1 520 886
		Trimestriële lonen (2)	286 597	72 142		
26.7	- Houwen, bewerken en afwerken van bouw- en siersteen	Aantal arbeiders	1 085	1 060	1 057	1 006
		Aantal bedienden	330	321	322	317
		Totaal	1 416	1 381	1 379	1 323
		Aantal uren (1)	184 512	213 955	177 035	188 497
		Trimestriële lonen (2)	32 406	7 942		
26.8	- Vervaardiging van overige niet-metaalhoudende minerale producten	Aantal arbeiders	841	855	858	861
		Aantal bedienden	405	402	408	407
		Totaal	1 247	1 257	1 266	1 268
		Aantal uren (1)	160 067	187 261	160 664	174 260
		Trimestriële lonen (2)	37 229	9 198		
27	Vervaardiging van metalen in primaire vorm	Aantal arbeiders	22 796	22 568	22 543	22 506
		Aantal bedienden	9 244	9 262	9 316	9 287
		Totaal	32 040	31 830	31 859	31 793
		Aantal uren (1)	4 077 315	4 654 156	4 033 802	4 280 375
		Trimestriële lonen (2)	1 197 485	308 546		
27.1	- Vervaardiging van ijzer en staal en van ferrolegeringen	Aantal arbeiders	12 364	12 347	12 301	12 261
		Aantal bedienden	5 049	5 070	5 130	5 117
		Totaal	17 414	17 417	17 431	17 378

(1) Tot december 1998 uren-arbeiders, vanaf januari 1999 uren gepresteerd door de werknemers (bedienden en arbeiders).

(2) Brutolonen en -weden van de werknemers tewerkgesteld in de industriële afdelingen (in 1 000 EUR).

PRODCOM - Tewerkstelling, uren en lonen

cijfers) - vervolg

							2006	NACE
Juni	Juli	Augustus	September	Oktober	November	December		Code
7 604	7 553	7 576	7 553	7 576	7 594	7 545	7 613	
25 199	25 226	25 347	25 257	25 350	25 388	25 284	25 255	
3 443 720	2 348 888	2 857 887	3 360 039	3 548 296	3 336 046	2 633 274	3 201 785	
201 525			170 432			226 401	783 291	
1 869	1 874	1 868	1 851	1 855	1 862	1 825	1 859	25.1
699	709	704	709	712	710	691	734	
2 568	2 583	2 572	2 560	2 567	2 572	2 516	2 594	
339 563	228 580	278 611	335 722	353 340	332 529	253 560	318 832	
19 506			17 556			24 822	82 150	
15 726	15 799	15 903	15 853	15 919	15 932	15 914	15 782	25.2
6 905	6 844	6 872	6 844	6 864	6 884	6 854	6 878	
22 631	22 643	22 775	22 697	22 783	22 816	22 768	22 661	
3 104 157	2 120 308	2 579 276	3 024 317	3 194 956	3 003 517	2 379 714	2 882 952	
182 019			152 876			201 579	701 141	
20 566	20 536	20 533	20 500	20 637	20 603	20 540	20 503	26
6 825	6 780	6 688	6 679	6 709	6 702	6 675	6 759	
27 391	27 316	27 221	27 179	27 346	27 305	27 215	27 263	
3 820 252	2 476 131	3 324 736	3 754 640	3 890 819	3 684 216	3 040 999	3 522 842	
211 425			183 195			234 251	838 215	
6 950	6 980	6 868	6 838	6 837	6 798	6 801	6 891	26.1
2 369	2 371	2 232	2 219	2 217	2 210	2 196	2 310	
9 319	9 351	9 100	9 057	9 054	9 008	8 997	9 201	
1 246 423	942 165	1 023 982	1 216 861	1 271 553	1 180 931	1 018 859	1 173 467	
75 704			65 973			77 543	295 453	
792	708	705	714	712	722	722	753	26.A
229	204	208	210	209	211	210	218	
1 021	912	913	924	921	933	932	971	
127 963	89 042	94 785	122 200	132 066	119 748	94 318	119 839	
7 146			6 311			7 998	28 654	
1 588	1 635	1 619	1 592	1 595	1 604	1 605	1 595	26.4
342	339	341	343	353	355	354	341	
1 930	1 974	1 960	1 935	1 948	1 959	1 959	1 936	
257 053	205 518	219 736	250 205	270 330	251 203	219 573	246 360	
13 952			12 232			16 933	56 244	
1 029	1 022	1 034	1 030	1 035	1 035	1 020	1 031	26.5
673	659	665	674	672	672	672	680	
1 702	1 681	1 699	1 704	1 707	1 707	1 692	1 711	
238 232	203 405	218 311	229 246	244 503	236 873	211 485	233 850	
18 978			17 639			21 905	82 025	
8 326	8 292	8 396	8 414	8 516	8 507	8 471	8 322	26.6
2 488	2 482	2 505	2 503	2 521	2 514	2 505	2 481	
10 814	10 774	10 901	10 917	11 037	11 021	10 976	10 803	
1 573 953	837 598	1 425 270	1 562 849	1 591 060	1 527 947	1 214 033	1 407 137	
77 429			65 839			89 796	305 206	
1 018	1 029	1 044	1 040	1 071	1 070	1 056	1 047	26.7
316	317	321	317	320	321	321	319	
1 334	1 346	1 365	1 357	1 391	1 391	1 377	1 366	
194 502	84 787	183 753	191 531	194 633	192 827	150 201	176 131	
8 343			6 938			8 738	31 961	
863	870	867	872	871	867	865	862	26.8
408	408	416	413	417	419	417	409	
1 271	1 278	1 283	1 285	1 288	1 286	1 282	1 271	
182 126	113 616	158 899	181 748	186 674	174 687	132 530	166 055	
9 874			8 262			11 338	38 671	
22 423	22 524	22 517	22 563	22 642	22 643	22 642	22 569	27
9 257	9 363	9 349	9 352	9 358	9 355	9 353	9 312	
31 680	31 887	31 866	31 915	32 000	31 998	31 995	31 882	
4 156 320	3 371 129	3 541 096	4 197 458	4 449 778	4 273 914	3 715 908	4 103 275	
306 563			269 148			335 384	1 219 642	
12 188	12 232	12 227	12 267	12 287	12 255	12 247	12 278	27.1
5 106	5 180	5 188	5 190	5 190	5 196	5 197	5 140	
17 294	17 412	17 415	17 457	17 477	17 451	17 444	17 418	

PRODCOM - Tewerkstelling, uren en lonen

Tewerkstelling, uren en lonen volgens de hoofdactiviteit van de vestiging (voorlopige)

NACE Code	Activiteit			2005	2006		
					Maart	April	Mei
		Aantal uren (1)		2 229 951	2 532 741	2 236 458	2 374 267
		Trimestriële lonen (2)		686 184	181 224		
27.2	- Vervaardiging van buizen	Aantal arbeiders		684	653	683	690
		Aantal bedienden		167	169	171	168
		Totaal		851	822	854	858
		Aantal uren (1)		99 868	116 425	103 049	110 510
		Trimestriële lonen (2)		22 437	5 456		
27.3	- Overige eerste verwerking van ijzer en staal	Aantal arbeiders		2 565	2 552	2 538	2 532
		Aantal bedienden		1 055	1 087	1 085	1 089
		Totaal		3 621	3 639	3 623	3 621
		Aantal uren (1)		452 534	541 034	445 794	472 182
		Trimestriële lonen (2)		128 076	32 862		
27.4	- Productie van non-ferrometalen	Aantal arbeiders		5 635	5 476	5 483	5 491
		Aantal bedienden		2 608	2 584	2 578	2 567
		Totaal		8 243	8 060	8 061	8 058
		Aantal uren (1)		1 047 662	1 179 231	1 015 312	1 072 904
		Trimestriële lonen (2)		306 211	75 249		
27.5	- Gieten van metalen	Aantal arbeiders		1 545	1 540	1 538	1 532
		Aantal bedienden		364	352	352	346
		Totaal		1 910	1 892	1 890	1 878
		Aantal uren (1)		247 298	284 725	233 189	250 512
		Trimestriële lonen (2)		54 577	13 755		
28	Vervaardiging van producten van metaal	Aantal arbeiders		37 453	37 392	37 305	37 336
		Aantal bedienden		11 342	11 448	11 453	11 475
		Totaal		48 795	48 840	48 758	48 811
		Aantal uren (1)		6 057 257	7 142 916	5 924 853	6 479 320
		Trimestriële lonen (2)		1 307 529	320 524		
28.1	- Vervaardiging van metalen constructiewerken voor de bouw	Aantal arbeiders		12 590	12 547	12 590	12 558
		Aantal bedienden		3 594	3 550	3 566	3 572
		Totaal		16 185	16 097	16 156	16 130
		Aantal uren (1)		2 026 622	2 356 116	1 958 369	2 144 485
		Trimestriële lonen (2)		400 197	97 354		
28.2	- Vervaardiging van tanks, reservoirs en bergingsmiddelen, van metaal; vervaardiging van radiatoren en ketels	Aantal arbeiders		4 667	4 768	4 783	4 761
		Aantal bedienden		1 820	1 909	1 912	1 905
		Totaal		6 487	6 677	6 695	6 666
		Aantal uren (1)		801 697	982 208	800 067	872 559
		Trimestriële lonen (2)		190 421	47 282		
28.3	- Vervaardiging van stoomketels	Aantal arbeiders		3 445	3 193	3 180	3 224
		Aantal bedienden		906	897	905	908
		Totaal		4 351	4 090	4 085	4 132
		Aantal uren (1)		500 880	589 705	499 695	561 337
		Trimestriële lonen (2)		113 230	26 485		
28.4	- Smeden, persen, stampen en profielwalsen van metaal; poedermetallurgie	Aantal arbeiders		965	980	941	962
		Aantal bedienden		276	279	260	267
		Totaal		1 242	1 259	1 201	1 229
		Aantal uren (1)		158 890	186 020	153 227	171 016
		Trimestriële lonen (2)		32 779	7 641		
28.5	- Oppervlaktebehandeling en bekleding van metaal; algemene metaalbewerking	Aantal arbeiders		7 867	8 113	8 073	8 094
		Aantal bedienden		1 977	2 015	2 008	2 022
		Totaal		9 845	10 128	10 081	10 116
		Aantal uren (1)		1 239 616	1 488 360	1 233 517	1 346 511
		Trimestriële lonen (2)		267 180	66 856		
28.6	- Vervaardiging van scharen, messen, bestekken, gereedschap en ijzerwaren	Aantal arbeiders		1 739	1 740	1 718	1 704
		Aantal bedienden		751	787	793	788
		Totaal		2 491	2 527	2 511	2 492
		Aantal uren (1)		322 735	380 105	312 422	338 938
		Trimestriële lonen (2)		78 017	19 602		
28.7	- Vervaardiging van overige producten van metaal	Aantal arbeiders		6 177	6 051	6 020	6 033
		Aantal bedienden		2 016	2 011	2 009	2 013
		Totaal		8 193	8 062	8 029	8 046
		Aantal uren (1)		1 006 815	1 160 402	967 556	1 044 474
		Trimestriële lonen (2)		225 705	55 305		

(1) Tot december 1998 uren-arbeiders, vanaf januari 1999 uren gepresteerd door de werknemers (bedienden en arbeiders).

(2) Brutolonen en -weden van de werknemers tewerkgesteld in de industriële afdelingen (in 1 000 EUR).

PRODCOM - Tewerkstelling, uren en lonen

cijfers) - vervolg

							2006	NACE
Juni	Juli	Augustus	September	Oktober	November	December		Code
2 234 126	2 028 949	2 004 149	2 282 564	2 443 709	2 355 464	2 104 529	2 273 107	
175 083			158 078			187 487	701 872	
696	695	696	699	710	720	715	687	27.2
172	171	172	169	171	169	170	169	
868	866	868	868	881	889	885	856	
112 342	75 143	89 950	110 023	122 656	116 327	87 731	104 255	
5 960			5 187			6 997	23 600	
2 524	2 491	2 496	2 513	2 516	2 507	2 512	2 529	27.3
1 088	1 097	1 086	1 086	1 091	1 080	1 078	1 087	
3 612	3 588	3 582	3 599	3 607	3 587	3 590	3 616	
487 990	278 425	324 940	474 708	512 192	483 325	375 228	448 078	
33 761			27 730			38 269	132 622	
5 503	5 584	5 574	5 558	5 602	5 642	5 654	5 547	27.4
2 562	2 588	2 577	2 577	2 576	2 582	2 585	2 579	
8 065	8 172	8 151	8 135	8 178	8 224	8 239	8 126	
1 064 622	830 810	927 863	1 071 177	1 101 686	1 066 139	940 280	1 037 064	
77 007			66 286			87 984	306 526	
1 512	1 522	1 524	1 526	1 527	1 519	1 514	1 527	27.5
329	327	326	330	330	328	323	337	
1 841	1 849	1 850	1 856	1 857	1 847	1 837	1 864	
257 240	157 802	194 194	258 986	269 535	252 659	208 140	240 769	
14 752			11 867			14 647	55 021	
37 350	37 348	37 524	37 599	37 966	37 985	37 886	37 444	28
11 519	11 455	11 550	11 559	11 694	11 696	11 660	11 522	
48 869	48 803	49 074	49 158	49 660	49 681	49 546	48 967	
6 623 125	4 285 668	5 595 021	6 547 767	6 980 737	6 552 381	5 215 692	6 163 424	
336 655			290 407			395 262	1 342 848	
12 579	12 633	12 768	12 740	12 955	12 956	12 932	12 665	28.1
3 575	3 593	3 651	3 642	3 722	3 729	3 723	3 614	
16 154	16 226	16 419	16 382	16 677	16 685	16 655	16 279	
2 220 047	1 285 289	1 957 008	2 215 202	2 330 317	2 219 335	1 745 312	2 044 816	
103 481			89 069			123 966	413 870	
4 702	4 687	4 685	4 714	4 703	4 665	4 660	4 723	28.2
1 907	1 905	1 908	1 923	1 926	1 915	1 907	1 909	
6 609	6 592	6 593	6 637	6 629	6 580	6 567	6 632	
874 069	629 577	734 416	860 974	929 519	847 505	707 151	834 744	
51 274			42 634			59 621	200 811	
3 188	3 229	3 223	3 231	3 283	3 359	3 366	3 202	28.3
909	926	921	923	926	926	923	910	
4 097	4 155	4 144	4 154	4 209	4 285	4 289	4 112	
548 222	431 591	488 150	543 540	596 634	572 817	471 492	521 648	
28 169			25 467			34 180	114 300	
963	948	946	963	979	981	983	966	28.4
265	257	260	260	264	267	269	267	
1 228	1 205	1 206	1 223	1 243	1 248	1 252	1 234	
178 506	112 729	135 899	164 840	180 835	163 947	138 925	161 239	
8 378			7 036			8 711	31 765	
8 145	8 067	8 069	8 114	8 201	8 204	8 136	8 096	28.5
2 038	1 971	1 974	1 976	1 993	1 987	1 985	1 998	
10 183	10 038	10 043	10 090	10 194	10 191	10 121	10 094	
1 374 238	896 464	1 118 579	1 341 730	1 436 180	1 347 108	1 063 534	1 273 878	
67 989			57 936			80 879	273 659	
1 740	1 785	1 804	1 810	1 808	1 799	1 805	1 763	28.6
789	787	798	800	807	809	806	794	
2 529	2 572	2 602	2 610	2 615	2 608	2 611	2 558	
351 851	241 062	307 756	360 644	378 656	353 179	276 732	331 750	
20 230			17 975			23 560	81 368	
6 033	5 999	6 029	6 027	6 037	6 021	6 004	6 026	28.7
2 036	2 016	2 038	2 035	2 056	2 063	2 047	2 028	
8 069	8 015	8 067	8 062	8 093	8 084	8 051	8 055	
1 076 192	688 956	853 213	1 060 837	1 128 596	1 048 490	812 546	995 347	
57 134			50 290			64 345	227 074	

PRODCOM - Tewerkstelling, uren en lonen

Tewerkstelling, uren en lonen volgens de hoofdactiviteit van de vestiging (voorlopige)

NACE			2005	2006		
Code	Activiteit			Maart	April	Mei
29	Vervaardiging van machines, apparaten en werktuigen, n.e.g.	Aantal arbeiders	29 227	28 944	28 972	29 227
		Aantal bedienden	14 604	14 615	14 622	14 686
		Totaal	43 831	43 559	43 594	43 913
		Aantal uren (1)	5 542 091	6 527 205	5 404 730	5 858 271
		Trimestriële lonen (2)	1 336 816	333 134		
29.1	- Vervaardiging van machines voor de productie en toepassing van mechanische energie, exclusief motoren voor	Aantal arbeiders	4 875	4 809	4 857	4 917
		Aantal bedienden	3 380	3 220	3 229	3 246
		Totaal	8 256	8 029	8 086	8 163
		Aantal uren (1)	1 021 570	1 194 835	992 597	1 068 465
		Trimestriële lonen (2)	284 180	68 293		
29.2	- Vervaardiging van overige machines voor algemeen gebruik	Aantal arbeiders	8 684	8 579	8 577	8 687
		Aantal bedienden	4 634	4 629	4 629	4 670
		Totaal	13 319	13 208	13 206	13 357
		Aantal uren (1)	1 737 946	2 007 860	1 688 974	1 842 764
		Trimestriële lonen (2)	394 103	96 049		
29.3	- Vervaardiging van machines voor de landbouw en de bosbouw	Aantal arbeiders	2 177	2 232	2 231	2 199
		Aantal bedienden	764	771	775	779
		Totaal	2 941	3 003	3 006	2 978
		Aantal uren (1)	376 438	477 175	398 176	413 456
		Trimestriële lonen (2)	82 931	22 036		
29.4	- Vervaardiging van gereedschapswerktuigen	Aantal arbeiders	1 147	1 095	1 092	1 089
		Aantal bedienden	569	544	549	548
		Totaal	1 717	1 639	1 641	1 637
		Aantal uren (1)	218 373	247 590	202 098	217 136
		Trimestriële lonen (2)	49 995	12 885		
29.5	- Vervaardiging van overige machines voor specifieke doeleinden	Aantal arbeiders	9 843	9 606	9 602	9 577
		Aantal bedienden	4 203	4 166	4 156	4 151
		Totaal	14 046	13 772	13 758	13 728
		Aantal uren (1)	1 755 168	2 040 217	1 668 653	1 801 693
		Trimestriële lonen (2)	422 885	104 169		
29.6	- Vervaardiging van wapens en munitie	Aantal arbeiders	927	1 089	1 085	1 073
		Aantal bedienden	527	758	759	763
		Totaal	1 454	1 847	1 844	1 836
		Aantal uren (1)	169 216	254 344	207 901	223 619
		Trimestriële lonen (2)	48 702	16 573		
29.7	- Vervaardiging van huishoudapparaten	Aantal arbeiders	1 571	1 534	1 528	1 685
		Aantal bedienden	524	527	525	529
		Totaal	2 096	2 061	2 053	2 214
		Aantal uren (1)	263 377	305 184	246 331	291 138
		Trimestriële lonen (2)	54 019	13 129		
30	Vervaardiging van kantoor­machines en computers	Aantal arbeiders	421	365	375	374
		Aantal bedienden	1 233	1 199	1 199	1 218
		Totaal	1 655	1 564	1 574	1 592
		Aantal uren (1)	221 507	244 102	203 386	222 497
		Trimestriële lonen (2)	62 685	14 797		
31	Vervaardiging van elektrische machines en apparaten	Aantal arbeiders	15 408	15 277	15 217	15 283
		Aantal bedienden	8 621	8 801	8 836	8 882
		Totaal	24 029	24 078	24 053	24 165
		Aantal uren (1)	3 056 122	3 573 384	2 940 559	3 196 379
		Trimestriële lonen (2)	746 572	186 135		
31.1	- Vervaardiging van elektromotoren en van elektrische generatoren en transformatoren	Aantal arbeiders	1 668	1 723	1 690	1 705
		Aantal bedienden	1 565	1 598	1 622	1 620
		Totaal	3 234	3 321	3 312	3 325
		Aantal uren (1)	409 284	505 070	394 641	440 194
		Trimestriële lonen (2)	110 770	27 585		
31.2	- Vervaardiging van schakel- en verdeelinrichtingen	Aantal arbeiders	4 406	4 588	4 590	4 603
		Aantal bedienden	2 210	2 295	2 309	2 325
		Totaal	6 616	6 883	6 899	6 928
		Aantal uren (1)	834 582	995 712	831 752	917 600
		Trimestriële lonen (2)	201 291	52 069		
31.3	- Vervaardiging van geïsoleerde kabels	Aantal arbeiders	1 353	1 302	1 294	1 294

(1) Tot december 1998 uren-arbeiders, vanaf januari 1999 uren gepresteerd door de werknemers (bedienden en arbeiders).

(2) Brutolonen en -weden van de werknemers tewerkgesteld in de industriële afdelingen (in 1 000 EUR).

PRODCOM - Tewerkstelling, uren en lonen

cijfers) - vervolg

							2006	NACE
Juni	Juli	Augustus	September	Oktober	November	December		Code
29 316	29 495	29 683	29 791	30 013	30 205	30 112	29 441	29
14 738	14 790	14 890	14 952	15 045	15 103	15 108	14 810	
44 054	44 285	44 573	44 743	45 058	45 308	45 220	44 252	
5 979 516	4 209 773	4 826 376	5 900 815	6 369 539	6 015 623	4 738 936	5 631 881	
350 806			304 632			407 270	1 395 843	
4 944	5 008	5 016	5 049	5 075	5 125	5 112	4 957	29.1
3 264	3 293	3 314	3 351	3 373	3 380	3 389	3 295	
8 208	8 301	8 330	8 400	8 448	8 505	8 501	8 252	
1 092 272	876 705	953 283	1 093 365	1 180 287	1 108 252	883 080	1 049 240	
70 493			65 123			90 574	294 482	
8 747	8 808	8 861	8 830	8 939	8 983	8 917	8 743	29.2
4 693	4 715	4 739	4 735	4 771	4 785	4 768	4 692	
13 440	13 523	13 600	13 565	13 710	13 768	13 685	13 436	
1 882 479	1 401 338	1 531 816	1 836 340	1 977 404	1 885 765	1 504 103	1 761 200	
101 929			89 176			118 378	405 532	
2 207	2 196	2 200	2 220	2 245	2 255	2 256	2 217	29.3
811	821	837	845	849	855	847	811	
3 018	3 017	3 037	3 065	3 094	3 110	3 103	3 029	
436 242	286 179	293 644	402 989	427 393	401 089	353 294	395 775	
24 143			20 874			28 939	95 991	
1 070	1 069	1 070	1 073	1 071	1 071	1 072	1 079	29.4
540	535	527	538	540	542	542	542	
1 610	1 604	1 597	1 611	1 611	1 613	1 614	1 621	
214 432	142 955	157 784	221 758	236 998	220 815	176 835	207 247	
11 896			10 312			13 278	48 371	
9 594	9 653	9 765	9 809	9 825	9 903	9 874	9 702	29.5
4 136	4 130	4 175	4 170	4 192	4 218	4 224	4 168	
13 730	13 783	13 940	13 979	14 017	14 121	14 098	13 871	
1 838 894	1 177 029	1 493 718	1 856 739	1 992 157	1 863 770	1 374 566	1 736 140	
108 241			93 699			122 279	428 388	
1 059	1 064	1 073	1 067	1 104	1 103	1 124	1 084	29.6
764	769	766	766	767	770	781	765	
1 823	1 833	1 839	1 833	1 871	1 873	1 905	1 850	
221 945	151 189	169 425	182 367	227 156	231 661	204 332	210 183	
19 379			13 384			16 303	65 640	
1 695	1 697	1 698	1 743	1 754	1 765	1 757	1 656	29.7
530	527	532	547	553	553	557	535	
2 225	2 224	2 230	2 290	2 307	2 318	2 314	2 192	
293 252	174 378	226 706	307 257	328 144	304 271	242 726	272 094	
14 726			12 065			17 519	57 439	
377	379	382	381	392	390	395	380	30
1 221	1 218	1 183	1 188	1 192	1 189	1 186	1 198	
1 598	1 597	1 565	1 569	1 584	1 579	1 581	1 578	
227 458	163 851	178 170	216 752	230 707	220 281	180 984	211 073	
15 837			13 411			17 011	61 055	
15 340	15 307	15 248	15 243	15 260	15 225	15 152	15 270	31
8 879	8 914	8 980	9 005	9 045	9 042	9 044	8 917	
24 219	24 221	24 228	24 248	24 305	24 267	24 196	24 187	
3 276 699	2 188 844	2 773 972	3 272 584	3 413 257	3 191 556	2 615 912	3 076 927	
193 184			174 029			220 817	774 165	
1 717	1 722	1 702	1 701	1 693	1 693	1 694	1 704	31.1
1 612	1 621	1 629	1 644	1 658	1 659	1 657	1 627	
3 329	3 343	3 331	3 345	3 351	3 352	3 351	3 332	
450 036	293 536	380 945	457 595	470 295	448 131	368 114	424 076	
30 630			26 474			32 141	116 831	
4 596	4 596	4 556	4 562	4 597	4 605	4 563	4 589	31.2
2 325	2 339	2 342	2 331	2 352	2 349	2 354	2 326	
6 921	6 935	6 898	6 893	6 949	6 954	6 917	6 916	
918 337	675 558	769 247	901 156	972 464	917 643	730 820	870 678	
54 082			47 994			60 840	214 986	
1 295	1 216	1 213	1 213	1 219	1 218	1 214	1 257	31.3

PRODCOM - Tewerkstelling, uren en lonen

Tewerkstelling, uren en lonen volgens de hoofdactiviteit van de vestiging (voorlopige)

NACE Code	Activiteit		2005	2006		
				Maart	April	Mei
	en draad	Aantal bedienden	541	502	506	507
		Totaal	1 894	1 804	1 800	1 801
		Aantal uren (1)	245 492	268 552	249 167	240 576
		Trimestriële lonen (2)	55 161	12 800		
31.4	- Vervaardiging van accumulatoren en elektrische batterijen	Aantal arbeiders	1 082	1 057	1 053	1 051
		Aantal bedienden	276	269	268	269
		Totaal	1 358	1 326	1 321	1 320
		Aantal uren (1)	150 562	161 480	138 491	152 483
		Trimestriële lonen (2)	44 603	10 951		
31.5	- Vervaardiging van elektrische lampen en verlichtingsapparaten	Aantal arbeiders	3 065	2 824	2 828	2 843
		Aantal bedienden	1 497	1 488	1 490	1 498
		Totaal	4 562	4 312	4 318	4 341
		Aantal uren (1)	621 035	686 809	558 389	600 574
		Trimestriële lonen (2)	136 969	32 732		
31.6	- Vervaardiging van overige elektrische benodigdheden	Aantal arbeiders	3 832	3 783	3 762	3 787
		Aantal bedienden	2 530	2 649	2 641	2 663
		Totaal	6 362	6 432	6 403	6 450
		Aantal uren (1)	795 164	955 761	768 119	844 952
		Trimestriële lonen (2)	197 777	49 997		
32	Vervaardiging van audio-, video- en telecommunicatieapparatuur	Aantal arbeiders	3 971	3 840	3 959	3 710
		Aantal bedienden	5 595	5 568	5 573	5 581
		Totaal	9 566	9 408	9 532	9 291
		Aantal uren (1)	1 186 630	1 339 776	1 173 938	1 219 252
		Trimestriële lonen (2)	373 243	98 362		
32.1	- Vervaardiging van elektronische onderdelen	Aantal arbeiders	1 920	1 839	1 831	1 824
		Aantal bedienden	1 147	1 136	1 135	1 125
		Totaal	3 068	2 975	2 966	2 949
		Aantal uren (1)	376 938	433 642	359 731	376 259
		Trimestriële lonen (2)	102 542	23 881		
32.2	- Vervaardiging van zendapparatuur voor televisie en radio en van apparatuur voor lijntelefonie en lijntelegrafie	Aantal arbeiders	747	651	622	604
		Aantal bedienden	2 792	2 741	2 735	2 746
		Totaal	3 540	3 392	3 357	3 350
		Aantal uren (1)	450 905	490 539	399 970	441 230
		Trimestriële lonen (2)	164 112	47 559		
32.3	- Vervaardiging van audio- en videoapparatuur	Aantal arbeiders	1 303	1 350	1 506	1 282
		Aantal bedienden	1 655	1 691	1 703	1 710
		Totaal	2 958	3 041	3 209	2 992
		Aantal uren (1)	358 786	415 595	414 237	401 763
		Trimestriële lonen (2)	106 590	26 922		
33	Vervaardiging van medische apparatuur en instrumenten, van precisie- en optische instrumenten en van uurwerken	Aantal arbeiders	3 004	2 794	2 795	2 818
		Aantal bedienden	3 403	3 343	3 342	3 349
		Totaal	6 407	6 137	6 137	6 167
		Aantal uren (1)	835 826	923 688	760 347	834 835
		Trimestriële lonen (2)	203 872	48 592		
33.1	- Vervaardiging van medische apparatuur en instrumenten en van orthopedische artikelen	Aantal arbeiders	1 278	1 276	1 270	1 274
		Aantal bedienden	819	863	860	872
		Totaal	2 097	2 139	2 130	2 146
		Aantal uren (1)	265 489	317 079	263 286	284 400
		Trimestriële lonen (2)	54 814	13 567		
33.2	- Vervaardiging van meet-, regel-, navigatie- en controleapparatuur	Aantal arbeiders	1 411	1 248	1 248	1 271
		Aantal bedienden	1 675	1 619	1 622	1 619
		Totaal	3 087	2 867	2 870	2 890
		Aantal uren (1)	402 999	430 932	352 955	391 243
		Trimestriële lonen (2)	104 491	25 122		
33.3	- Vervaardiging van apparaten voor de bewaking van industriële processen	Aantal arbeiders	81	48	48	49
		Aantal bedienden	679	642	641	650
		Totaal	761	690	689	699
		Aantal uren (1)	106 502	110 843	88 594	99 357
		Trimestriële lonen (2)	31 710	7 046		
33.4	- Vervaardiging van optische instrumenten en van foto- en filmapparatuur	Aantal arbeiders	189	186	188	184
		Aantal bedienden	206	206	206	196
		Totaal	396	392	394	380

(1) Tot december 1998 uren-arbeiders, vanaf januari 1999 uren gepresteerd door de werknemers (bedienden en arbeiders).

(2) Brutolonen en -weden van de werknemers tewerkgesteld in de industriële afdelingen (in 1 000 EUR).

PRODCOM - Tewerkstelling, uren en lonen

cijfers) - vervolg

							2006	NACE
Juni	Juli	Augustus	September	Oktober	November	December		Code
505	490	492	486	486	487	486	500	
1 800	1 706	1 705	1 699	1 705	1 705	1 700	1 758	
259 393	151 812	225 448	253 741	234 994	204 090	201 381	232 590	
14 536			13 914			13 733	54 983	
1 051	1 044	1 035	1 026	1 014	998	995	1 038	31.4
270	269	270	269	268	268	267	268	
1 321	1 313	1 305	1 295	1 282	1 266	1 262	1 307	
141 793	85 243	122 108	153 930	162 651	151 283	96 982	141 886	
10 135			9 141			13 646	43 873	
2 847	2 870	2 887	2 899	2 905	2 909	2 903	2 865	31.5
1 494	1 493	1 520	1 533	1 532	1 529	1 533	1 506	
4 341	4 363	4 407	4 432	4 437	4 438	4 436	4 371	
635 209	331 973	581 242	645 594	657 610	612 876	533 611	591 737	
33 035			30 197			38 031	133 995	
3 834	3 859	3 855	3 842	3 832	3 802	3 783	3 814	31.6
2 673	2 702	2 727	2 742	2 749	2 750	2 747	2 687	
6 507	6 561	6 582	6 584	6 581	6 552	6 530	6 501	
871 931	650 722	694 982	860 568	915 243	857 533	685 004	815 958	
50 766			46 308			62 425	209 497	
3 614	3 602	3 655	3 669	3 600	3 599	3 437	3 705	32
5 587	5 594	5 539	5 537	5 497	5 473	5 450	5 543	
9 201	9 196	9 194	9 206	9 097	9 072	8 887	9 249	
1 208 557	875 130	955 960	1 186 977	1 263 705	1 174 981	993 215	1 157 234	
96 249			83 897			108 296	386 803	
1 819	1 826	1 816	1 787	1 775	1 769	1 762	1 814	32.1
1 120	1 125	1 120	1 124	1 120	1 123	1 128	1 128	
2 939	2 951	2 936	2 911	2 895	2 892	2 890	2 943	
390 169	276 011	306 670	379 594	388 825	363 773	294 543	362 675	
26 636			22 243			29 517	102 277	
555	529	515	512	503	494	505	567	32.2
2 748	2 751	2 788	2 781	2 764	2 764	2 754	2 753	
3 303	3 280	3 303	3 293	3 267	3 258	3 259	3 321	
449 148	318 216	369 067	440 704	464 841	442 798	415 246	427 518	
40 683			37 281			46 449	171 972	
1 240	1 247	1 324	1 370	1 322	1 336	1 170	1 323	32.3
1 719	1 718	1 631	1 632	1 613	1 586	1 568	1 660	
2 959	2 965	2 955	3 002	2 935	2 922	2 738	2 984	
369 240	280 903	280 223	366 679	410 039	368 410	283 426	367 040	
28 930			24 372			32 330	112 555	
2 810	2 848	2 867	2 877	2 894	2 903	2 904	2 843	33
3 383	3 392	3 413	3 445	3 444	3 453	3 437	3 386	
6 193	6 240	6 280	6 322	6 338	6 356	6 341	6 230	
852 761	622 659	713 720	858 390	924 025	867 669	696 313	810 514	
51 990			45 421			57 829	203 831	
1 275	1 288	1 311	1 317	1 340	1 354	1 351	1 300	33.1
884	882	892	898	904	908	916	881	
2 159	2 170	2 203	2 215	2 244	2 262	2 267	2 181	
290 467	210 668	252 868	292 282	317 411	304 628	245 425	279 182	
14 656			12 956			17 558	58 737	
1 274	1 294	1 297	1 298	1 285	1 284	1 287	1 274	33.2
1 632	1 630	1 632	1 645	1 631	1 638	1 621	1 626	
2 906	2 924	2 929	2 943	2 916	2 922	2 908	2 901	
404 101	281 445	326 835	408 046	433 086	398 786	308 345	376 603	
26 317			23 193			28 471	103 103	
47	47	43	44	45	45	46	45	33.3
654	660	674	677	678	681	680	660	
701	707	717	721	723	726	726	706	
100 915	86 727	85 503	99 087	110 093	104 186	90 401	97 781	
7 871			6 401			8 153	29 472	
178	183	181	183	189	185	185	186	33.4
201	208	201	211	217	212	205	205	
379	391	382	394	406	397	390	391	

PRODCOM - Tewerkstelling, uren en lonen

Tewerkstelling, uren en lonen volgens de hoofdactiviteit van de vestiging (voorlopige)

NACE Code	Activiteit			2005	2006		
					Maart	April	Mei
		Aantal uren (1)		53 096	57 910	49 234	53 475
		Trimestriële lonen (2)		11 421	2 632		
33.5	- Vervaardiging van uurwerken	Aantal arbeiders		43	36	41	40
		Aantal bedienden		21	13	13	12
		Totaal		64	49	54	52
		Aantal uren (1)		7 738	6 924	6 278	6 360
		Trimestriële lonen (2)		1 436	225		
34	Vervaardiging en assemblage van auto's, aanhangwagens en opleggers	Aantal arbeiders		36 359	36 244	36 247	36 382
		Aantal bedienden		6 217	6 124	6 125	6 123
		Totaal		42 577	42 368	42 372	42 505
		Aantal uren (1)		5 199 156	6 195 996	4 759 141	5 510 225
		Trimestriële lonen (2)		1 302 020	312 335		
34.1	- Vervaardiging en assemblage van auto's	Aantal arbeiders		22 115	22 503	22 510	22 522
		Aantal bedienden		3 039	3 015	3 017	3 011
		Totaal		25 155	25 518	25 527	25 533
		Aantal uren (1)		3 075 976	3 747 954	2 770 831	3 335 986
		Trimestriële lonen (2)		819 074	196 235		
34.2	- Vervaardiging van carrosserieën; vervaardiging van aanhangwagens, caravans en opleggers	Aantal arbeiders		6 112	5 889	5 862	5 985
		Aantal bedienden		1 087	1 034	1 036	1 054
		Totaal		7 200	6 923	6 898	7 039
		Aantal uren (1)		870 030	998 371	824 422	858 175
		Trimestriële lonen (2)		193 024	45 857		
34.3	- Vervaardiging van onderdelen en accessoires voor motorvoertuigen en motoren daarvan	Aantal arbeiders		8 131	7 852	7 875	7 875
		Aantal bedienden		2 090	2 075	2 072	2 058
		Totaal		10 222	9 927	9 947	9 933
		Aantal uren (1)		1 253 149	1 449 671	1 163 888	1 316 064
		Trimestriële lonen (2)		289 922	70 243		
35	Vervaardiging van overige transportmiddelen	Aantal arbeiders		4 563	4 384	4 386	4 387
		Aantal bedienden		4 007	3 942	3 956	3 938
		Totaal		8 570	8 326	8 342	8 325
		Aantal uren (1)		914 298	1 063 938	864 271	931 918
		Trimestriële lonen (2)		281 305	70 226		
35.1	- Scheepsbouw en -reparatie	Aantal arbeiders		953	929	928	920
		Aantal bedienden		175	171	175	175
		Totaal		1 128	1 100	1 103	1 095
		Aantal uren (1)		135 608	148 719	129 314	143 855
		Trimestriële lonen (2)		29 443	7 054		
35.4	- Vervaardiging van motorrijwielen en rijwielen	Aantal arbeiders		333	277	275	278
		Aantal bedienden		111	101	100	99
		Totaal		445	378	375	377
		Aantal uren (1)		53 468	57 660	47 457	50 307
		Trimestriële lonen (2)		10 465	2 579		
35.1	- Vervaardiging van lucht-en ruimtevaartuigen en rollend materieel (35.F = 35.2 + 35.3)	Aantal arbeiders		3 276	3 178	3 183	3 189
		Aantal bedienden		3 720	3 670	3 681	3 664
		Totaal		6 996	6 848	6 864	6 853
		Aantal uren (1)		725 221	857 559	687 500	737 756
		Trimestriële lonen (2)		241 397	60 593		
36	Vervaardiging van meubelen; overige industrie	Aantal arbeiders		13 695	13 261	13 144	13 164
		Aantal bedienden		3 196	3 188	3 164	3 175
		Totaal		16 892	16 449	16 308	16 339
		Aantal uren (1)		2 014 449	2 349 167	1 828 888	2 063 620
		Trimestriële lonen (2)		358 927	89 848		
36.1	- Vervaardiging van meubelen	Aantal arbeiders		11 527	11 168	11 088	11 107
		Aantal bedienden		2 414	2 435	2 412	2 417
		Totaal		13 942	13 603	13 500	13 524
		Aantal uren (1)		1 686 721	1 969 880	1 537 602	1 730 031
		Trimestriële lonen (2)		296 331	74 532		
36.2	- Bewerking van edelstenen en vervaardiging van juwelen en dergelijke artikelen	Aantal arbeiders		1 014	957	928	935
		Aantal bedienden		410	416	422	426
		Totaal		1 424	1 373	1 350	1 361
		Aantal uren (1)		145 218	171 390	120 023	149 179
		Trimestriële lonen (2)		26 024	6 616		

(1) Tot december 1998 uren-arbeiders, vanaf januari 1999 uren gepresteerd door de werknemers (bedienden en arbeiders).

(2) Brutolonen en -weden van de werknemers tewerkgesteld in de industriële afdelingen (in 1 000 EUR).

PRODCOM - Tewerkstelling, uren en lonen

cijfers) - vervolg

							2006	NACE
Juni	Juli	Augustus	September	Oktober	November	December		Code
50 951	40 417	43 193	52 941	56 821	53 951	47 229	51 044	
2 906			2 668			3 355	11 561	
36	36	35	35	35	35	35	36	33.5
12	12	14	14	14	14	15	13	
48	48	49	49	49	49	50	49	
6 327	3 402	5 321	6 034	6 614	6 118	4 913	5 902	
240			202			292	959	
36 501	36 454	36 666	36 614	36 594	36 597	36 572	36 437	34
6 119	6 120	6 105	6 107	6 118	6 118	6 096	6 119	
42 620	42 574	42 771	42 721	42 712	42 715	42 668	42 557	
5 687 225	3 574 983	3 909 625	5 576 781	5 771 354	5 302 202	3 766 937	5 061 830	
324 748			274 003			401 196	1 312 282	
22 540	22 523	22 645	22 634	22 673	22 767	22 769	22 578	34.1
3 016	3 020	3 012	3 014	3 013	3 010	3 011	3 015	
25 556	25 543	25 657	25 648	25 686	25 777	25 780	25 594	
3 422 109	2 085 565	2 213 687	3 399 704	3 475 971	3 121 402	2 115 815	3 003 577	
204 046			169 718			258 756	828 754	
6 105	6 136	6 172	6 175	6 114	6 061	6 053	6 023	34.2
1 049	1 047	1 055	1 063	1 066	1 061	1 058	1 049	
7 154	7 183	7 227	7 238	7 180	7 122	7 111	7 072	
936 481	605 974	790 519	902 346	941 994	940 154	711 712	854 218	
47 666			42 822			59 603	195 949	
7 856	7 795	7 849	7 805	7 807	7 769	7 750	7 836	34.3
2 054	2 053	2 038	2 030	2 039	2 047	2 027	2 054	
9 910	9 848	9 887	9 835	9 846	9 816	9 777	9 890	
1 328 635	883 444	905 419	1 274 731	1 353 389	1 240 646	939 410	1 204 034	
73 036			61 463			82 837	287 579	
4 388	4 400	4 434	4 433	4 453	4 454	4 445	4 422	35
3 930	3 933	3 935	3 920	3 964	3 964	3 962	3 947	
8 318	8 333	8 369	8 353	8 417	8 418	8 407	8 369	
950 640	698 786	771 531	992 951	1 060 523	952 260	918 110	928 295	
73 858			65 476			75 112	284 672	
918	928	937	935	953	944	943	931	35.1
177	179	184	183	187	186	187	179	
1 095	1 107	1 121	1 118	1 140	1 130	1 130	1 110	
144 038	117 105	122 127	142 515	156 131	137 003	114 637	135 335	
7 534			6 777			9 173	30 538	
274	269	270	270	269	271	271	276	35.4
99	95	96	96	98	97	98	99	
373	364	366	366	367	368	369	373	
49 019	35 667	40 736	48 774	51 991	49 426	37 172	47 825	
2 326			1 972			2 808	9 685	
3 196	3 203	3 227	3 228	3 231	3 239	3 231	3 214	35.1
3 654	3 659	3 655	3 641	3 679	3 681	3 677	3 668	
6 850	6 862	6 882	6 869	6 910	6 920	6 908	6 883	
757 583	546 014	608 668	801 662	852 401	765 831	766 301	745 135	
63 999			56 727			63 131	244 449	
13 101	13 112	13 064	13 043	13 054	13 029	12 950	13 124	36
3 176	3 170	3 173	3 189	3 196	3 193	3 184	3 179	
16 277	16 282	16 237	16 232	16 250	16 222	16 134	16 303	
2 184 229	1 218 859	1 622 988	2 153 325	2 191 484	2 069 149	1 635 291	1 960 182	
94 056			78 126			95 162	357 192	
11 052	11 081	11 060	11 044	11 073	11 043	10 978	11 093	36.1
2 421	2 425	2 433	2 439	2 450	2 449	2 442	2 430	
13 473	13 506	13 493	13 483	13 523	13 492	13 420	13 523	
1 847 357	957 450	1 405 610	1 810 433	1 853 853	1 745 468	1 373 996	1 647 473	
77 439			64 662			78 718	295 351	
931	920	904	901	881	881	872	918	36.2
422	411	406	416	416	411	408	415	
1 353	1 331	1 310	1 317	1 297	1 292	1 280	1 333	
154 419	129 763	66 980	161 619	147 186	144 873	121 089	138 307	
7 109			6 031			7 474	27 230	

PRODCOM - Tewerkstelling, uren en lonen

Tewerkstelling, uren en lonen volgens de hoofdactiviteit van de vestiging (voorlopige)

NACE			2005	2006		
Code	Activiteit			Maart	April	Mei
36.4	- Vervaardiging van sportartikelen	Aantal arbeiders	130	104	104	105
		Aantal bedienden	28	25	25	26
		Totaal	159	129	129	131
		Aantal uren (1)	18 943	18 116	15 344	17 295
		Trimestriële lonen (2)	2 945	588		
36.5	- Vervaardiging van spellen en speelgoed	Aantal arbeiders	451	451	451	449
		Aantal bedienden	150	119	118	120
		Totaal	602	570	569	569
		Aantal uren (1)	71 837	81 791	65 629	68 362
		Trimestriële lonen (2)	16 916	3 766		
36.A	- Overige industrie, m.i.v. de vervaardiging van muziekinstrumenten (36.A = 36.3 + 36.6)	Aantal arbeiders	571	581	573	568
		Aantal bedienden	192	193	187	186
		Totaal	763	774	760	754
		Aantal uren (1)	91 729	107 990	90 290	98 753
		Trimestriële lonen (2)	16 711	4 346		
Totaal		Aantal arbeiders	341 811	337 396	336 852	337 213
		Aantal bedienden	164 699	166 044	166 119	166 330
		Totaal	506 510	503 440	502 971	503 543
		Aantal uren (1)	62 610 864	72 303 351	60 031 431	65 504 358
		Trimestriële lonen (2)	15 773 488	3 883 420		

(1) Tot december 1998 uren-arbeiders, vanaf januari 1999 uren gepresteerd door de werknemers (bedienden en arbeiders).

(2) Brutolonen en -weden van de werknemers tewerkgesteld in de industriële afdelingen (in 1 000 EUR).

PRODCOM - Tewerkstelling, uren en lonen

cijfers) - vervolg en einde

							2006	NACE
Juni	Juli	Augustus	September	Oktober	November	December		Code
103	102	103	104	102	99	99	101	36.4
25	26	25	26	25	25	25	24	
128	128	128	130	127	124	124	126	
17 200	11 195	16 206	17 124	16 953	15 676	11 720	15 586	
619			521			590	2 318	
450	453	447	443	447	447	444	448	36.5
121	121	121	121	121	122	122	120	
571	574	568	564	568	569	566	568	
67 871	49 135	55 704	68 871	73 890	70 591	50 878	66 715	
4 407			3 013			3 912	15 098	
565	556	550	551	551	559	557	563	36.A
187	187	188	187	184	186	187	188	
752	743	738	738	735	745	744	751	
97 382	71 316	78 488	95 278	99 602	92 541	77 608	92 099	
4 481			3 899			4 468	17 194	
337 456	337 820	339 298	339 386	340 650	340 529	339 342	338 277	
166 508	166 686	166 994	167 247	167 885	168 054	167 732	166 737	
503 964	504 506	506 292	506 633	508 535	508 583	507 074	505 015	
66 459 552	47 386 083	55 255 560	65 836 937	69 820 411	65 720 280	53 652 467	62 697 648	
4 090 703			3 560 462			4 621 659	16 156 244	

PRODCOM - Bestellingen

Waarde van de bestellingen voor bepaalde bedrijfstakken volgens

NACE code	Activiteit	Bestelling	2005	2006		
				Maart	April	Mei
1E	Vervaardiging van textiel (1E= 17 behalve textielveredeling)	Totaal	4 266 671	401 873	354 137	383 032
		Waarvan voor het buitenland	3 382 066	317 650	282 009	302 117
18	Vervaardiging van kleding en bontnijverheid	Totaal	523 778	39 762	19 628	16 743
		Waarvan voor het buitenland	255 506	18 479	5 800	6 538
21	Vervaardiging van pulp, papier en papierwaren	Totaal	3 568 343	343 271	299 960	316 560
		Waarvan voor het buitenland	2 301 089	223 338	193 633	202 134
24	Vervaardiging van chemische producten	Totaal	32 584 119	3 242 813	2 795 651	2 967 306
		Waarvan voor het buitenland	26 473 919	2 657 419	2 246 298	2 420 945
27	Vervaardiging van metalen in primaire vorm	Totaal	13 389 135	1 661 876	1 477 772	1 715 350
		Waarvan voor het buitenland	10 763 288	1 317 193	1 127 322	1 367 869
2D	Vervaardiging van produkten van metaal (2D=28 m.u.v.oppervlaktebehandeling en en bekleding van metaal)	Totaal	6 011 629	577 895	498 147	583 793
		Waarvan voor het buitenland	2 682 413	249 774	208 303	261 766
29	Vervaardiging van machines, apparaten en werktuigen, n.e.g.	Totaal	7 929 547	821 688	702 079	826 203
		Waarvan voor het buitenland	5 716 949	602 798	504 974	620 259
30	Vervaardiging van kantoormachines en computers	Totaal	353 926	33 558	30 705	33 954
		Waarvan voor het buitenland	224 282	18 509	19 827	23 493
31	Vervaardiging van elektrische machines en apparaten	Totaal	4 332 188	379 385	356 257	398 708
		Waarvan voor het buitenland	2 525 168	209 692	198 223	240 069
32	Vervaardiging van audio-, video- en telecommunicatieapparatuur	Totaal	2 248 121	204 233	198 849	173 862
		Waarvan voor het buitenland	1 871 426	164 193	160 078	141 618
33	Vervaardiging van medische apparatuur en instrumenten, van precisie- en optische instrumenten en van uurwerken	Totaal	912 234	90 385	77 722	92 597
		Waarvan voor het buitenland	606 767	61 518	55 295	66 461
34	Vervaardiging en assemblage van auto's, aanhangwagens en opleggers	Totaal	16 772 556	1 823 165	1 264 798	1 642 328
		Waarvan voor het buitenland	14 102 073	1 549 965	1 080 292	1 410 300
35	Vervaardiging van overige transportmiddelen	Totaal	1 851 335	139 873	73 776	97 870
		Waarvan voor het buitenland	1 378 145	108 947	48 512	67 589

de hoofdactiviteit van de vestiging (voorlopige cijfers in 1 000 €)

							2006	NACE code
Juni	Juli	Augustus	September	Oktober	November	December		
391 103	316 062	305 200	414 023	420 370	394 448	315 279	4 426 523	1E
303 252	260 794	246 814	337 955	341 261	310 841	249 268	3 536 645	
25 015	31 311	53 204	39 829	25 163	18 625	16 701	373 762	18
9 838	17 272	20 381	16 441	9 352	7 654	6 451	148 457	
318 665	281 235	277 714	312 168	325 687	312 915	298 279	3 694 850	21
205 796	191 224	175 807	192 506	201 077	199 894	193 579	2 368 774	
3 092 009	2 800 065	2 927 850	3 117 860	3 098 658	3 017 084	2 810 143	35 655 496	24
2 491 535	2 270 665	2 326 152	2 539 098	2 482 942	2 416 611	2 216 167	28 800 232	
1 691 946	1 295 905	1 293 662	1 574 472	1 768 559	1 680 019	1 383 778	18 386 899	27
1 275 685	1 113 910	1 074 944	1 342 280	1 500 855	1 431 750	1 187 840	14 824 672	
640 568	391 374	539 290	613 679	627 021	583 958	559 725	6 662 988	2D
291 648	186 198	245 788	266 871	285 425	246 950	223 008	2 948 884	
805 113	652 625	681 338	771 360	845 260	759 957	870 740	9 139 518	29
575 976	491 299	502 728	575 354	628 060	557 514	632 969	6 697 388	
34 843	25 780	34 815	33 978	39 177	30 036	32 647	400 505	30
24 007	18 036	29 329	23 559	30 518	23 340	20 138	285 173	
420 697	417 852	331 168	422 773	424 288	377 988	405 959	4 684 813	31
249 363	305 285	188 776	271 961	252 782	224 007	255 868	2 782 103	
175 130	139 527	153 682	191 743	175 733	180 946	210 983	2 160 426	32
137 725	117 190	131 650	158 831	150 238	149 772	168 773	1 778 964	
101 340	101 939	73 202	92 096	95 929	111 906	89 038	1 095 899	33
64 733	69 854	50 534	65 857	67 922	84 480	63 529	763 037	
1 717 173	1 026 740	1 104 168	1 735 119	1 796 385	1 783 660	1 406 669	18 212 147	34
1 481 466	905 733	940 784	1 491 519	1 545 157	1 545 562	1 192 206	15 594 555	
147 471	94 896	91 849	100 068	77 852	247 731	149 235	1 423 084	35
122 319	74 386	65 368	78 475	53 549	219 937	122 633	1 110 234	

PRODCOM – Inleiding per product

Inleiding

1 januari 1994 betekent een keerpunt in de opstelling van maandstatistieken van de industriële productie. Tot 1993 bestond voor de meeste sectoren een specifieke maandstatistiek. De gebruikte goederennomenclatuur was een empirisch ontworpen productenlijst per bedrijfstak.

Sinds het tot stand komen van de interne markt op 1 januari '93 is de behoefte aan internationaal vergelijkbare resultaten toegenomen. Men wil de gegevens over productie kunnen koppelen aan die over de buitenlandse handel. Dit leidde tot de PRODCOM-enquête.

De meeste industriële ondernemingen met 10 of meer personeelsleden of met een jaaromzet van 2 478 935,25 EUR, en sommige andere ondernemingen met een industriële nevenactiviteit waar tenminste 20 personen werken, zijn onderworpen aan Prodcom.

Om uiteenlopende redenen worden de statistieken van enkele sectoren (energie, recuperatie, waterdistributie, slachthuizen, zuivel, ijzer en staal) nog ingezameld volgens het oude systeem.

De nieuwe nomenclatuur voor de productiestatistieken, de Prodcom-lijst, bevat ongeveer 5.700 industriële producten, hoofdzakelijk goederen, maar ook een aantal industriële diensten. Elke rubriek van de Prodcom-lijst wordt aangeduid door een code van acht cijfers. De eerste zes cijfers komen overeen met de statistische classificatie van producten, gekoppeld aan de economische activiteiten (CPA). Bovendien bestaan de rubrieken van de Prodcom-lijst uit artikelen of groepen artikelen van de gecombineerde nomenclatuur.

Er wordt geënquêteerd op het niveau van de lokale eenheid. Indien in één lokale eenheid meerdere activiteiten worden uitgeoefend, vult men één aangifte in per activiteit, t.t.z. per afdeling (2 cijfers) van de NACE-rev. 1. Naast gegevens betreffende de waarde van de productie volgens de hoofdactiviteit, zijn er ook gegevens betreffende tewerkstelling en arbeidsvolume (Prodcom publikatie «Productiewaarde en tewerkstelling volgens de hoofdactiviteit»).

Opmerking : Bepaalde producten komen in de publikatie niet voor op het niveau van acht cijfers van de Prodcom lijst. Dit is te wijten aan de vertrouwelijkheid van sommige gegevens. De waarde van de productie van deze “vertrouwelijke” producten is opgenomen in een minder gedetailleerde code.

De resultaten zijn nog voorlopig, omdat er nog steeds een kleine non-respons is.

PRODCOM - Leveringen per product

Leveringen (1) in waarde en in hoeveelheid volgens de CPA en de Prodcom-lijst (voorlopige cijfers)

Code (2)	Omschrijving	Eenheid	2006			
			Augustus	September	Oktober	November
14	ANDERE DELFSTOFFEN	x 1 000 EUR	73 294	80 072	80 477	72 973
	WAARVAN:	kg	5 487 152 200	6 066 837 878	6 218 016 693	5 572 691 604
1412	- KALKSTEEN, GIPS EN KRIJT	x 1 000 EUR	12 561	11 079	11 682	11 361
		kg	797 505 035	695 877 919	861 823 939	702 537 702
141210	- - Kalksteen en gips	x 1 000 EUR	3 615	3 430	3 729	3 771
		kg	466 778 935	391 693 549	550 851 294	398 097 102
141220	- - Krijt en dolomiet	x 1 000 EUR	8 946	7 650	7 953	7 590
		kg	330 726 100	304 184 370	310 972 645	304 440 600
142	- ZAND EN KLEI	x 1 000 EUR	41 942	48 012	47 236	42 494
	WAARVAN:	kg	4 435 184 570	5 086 186 866	5 111 897 599	4 633 741 915
142112	- - Korrels, scherven, splinters en poeder van steen; keien, grint, steenslag	x 1 000 EUR	27 192	31 949	31 078	27 536
	waarvan:	kg	3 511 625 196	4 137 193 133	4 096 930 169	3 609 462 388
14211230	- - - Steenslag voor de vervaardiging van beton, voor de wegenbouw en voor ander gebruik in de bouw	x 1 000 EUR	24 308	26 984	27 124	23 711
		kg	3 132 873 727	3 425 776 381	3 558 167 225	3 111 361 175
142113	- - Macadam; teermacadam	x 1 000 EUR	5 926	7 021	5 897	5 436
		kg	150 381 420	180 441 400	152 382 110	137 818 840
15	VOEDINGSMIDDELEN EN DRANKEN (M.U.V. SLACHTERIJEN EN MELKERIJEN)	x 1 000 EUR	1 716 235	1 739 955	1 854 721	1 815 370
151	- VLEES EN VLEESPRODUKTEN (M.U.V. SLACHTERIJEN)	-				
		x 1 000 EUR	321 739	320 446	331 642	333 277
1511	- - Vers en geconserveerd vlees (behalve van gevogelte) (M.u.v. slachterijen)	x 1 000 EUR	118 778	115 108	119 495	114 611
15111	- - - Vlees en eetbare slachtafvallen van runderen, varkens, schapen, geiten, paarden en ezels (M.u.v. slachterijen)	x 1 000 EUR	112 431	108 744	112 778	107 977
	waarvan:	kg	46 785 888	46 060 014	48 992 234	49 345 699
151111	- - - - Vlees van runderen, vers of gekoeld (M.u.v. slachterijen)	x 1 000 EUR	30 471	28 762	27 999	27 410
		kg	5 588 697	5 230 978	5 168 688	5 098 062
15111140	- - - - - Vers of gekoeld rundvlees (hele dieren, halve dieren, voorvoeten en achtervoeten) (5)	x 1 000 EUR	3 320	2 848	2 377	2 415
		kg	717 497	559 242	530 886	575 130
15111190	- - - - - Rundvlees, ander, vers of gekoeld (5)	x 1 000 EUR	27 151	25 914	25 621	24 996
		kg	4 871 200	4 671 736	4 637 802	4 522 932
151113	- - - - Vlees van varkens, vers of gekoeld (M.u.v. slachterijen)	x 1 000 EUR	64 877	63 125	66 154	62 211
		kg	30 327 695	29 761 490	31 857 486	31 715 001
15111330	- - - - - Verse of gekoelde varkens, hele en halve dieren	x 1 000 EUR	6 878	6 876	6 408	5 535
		kg	4 912 719	4 929 247	4 846 488	4 744 447
15111350	- - - - - Verse of gekoelde varkenshammen, -schouders en delen daarvan, met been	x 1 000 EUR	11 410	11 049	12 024	11 273
		kg	5 599 140	5 546 271	6 351 903	6 429 570
15111390	- - - - - Vers of gekoeld varkensvlees, n.e.g. (o.a. uitgebeende hammen en schouders, verder versneden varkensvlees, rauw spek)	x 1 000 EUR	46 589	45 200	47 721	45 403
		kg	19 815 836	19 285 972	20 659 095	20 540 984
151114	- - - - Vlees van varkens, bevroren (M.u.v. slachterijen)	x 1 000 EUR	9 828	9 154	11 021	11 136
	waarvan:	kg	5 575 915	5 451 683	6 292 668	6 848 320
15111490	- - - - - Bevroren varkensvlees, n.e.g. (o.a. uitgebeende hammen en schouders, verder versneden varkensvlees, rauw, spek)	x 1 000 EUR	9 112	8 302	10 176	10 249
		kg	5 089 824	4 831 430	5 598 570	6 109 494
15111600	- - - - Bevroren lams- of schapenvlees	x 1 000 EUR	389	415	352	311
		kg	89 698	90 694	89 239	62 152
15111900	- - - - Eetbare slachtafvallen, enz., vers, gekoeld of bevroren (5)	x 1 000 EUR	2 165	2 376	2 414	2 428
		kg	4 031 155	4 287 835	4 362 544	4 434 914
15112	- - - Huidwol en ongelooide huiden en vellen van runderen of paardachtigen (M.u.v. slachterijen)	x 1 000 EUR	204	269	257	275

(1) Leveringen m.i.v. aan het buitenland geleverd maakloonwerk.

(2) Statistische classering van producten gekoppeld aan activiteiten - CPA (2-6 cijfers); Prodcom-lijst (8 cijfers).

(4) M.u.v. slachterijen en melkerijen.

(5) M.u.v. slachterijen.

**Leveringen (1) in waarde en in hoeveelheid volgens de CPA en de Prodcom-lijst
(voorlopige cijfers) - vervolg**

Code (2)	Omschrijving	Eenheid	2006			
			Augustus	September	Oktober	November
151130	--- Runder-, schape-, geite- en varkensvet en vet van gevogelte (M.u.v. slachterijen)	p/st	9 574	13 067	12 461	13 411
	waarvan:	x 1 000 EUR	1 554	1 547	1 909	2 016
15113070	---- Rund-, schapen- of geitenvet, ruw of gesmolten	kg	4 254 374	3 923 695	4 558 375	4 631 410
		x 1 000 EUR	144	190	182	179
		kg	332 811	379 604	371 831	373 100
151140	--- Ruwe afvallen, niet geschikt voor menselijke consumptie (M.u.v. slachterijen)	x 1 000 EUR	4 588	4 548	4 551	4 343
		kg	9 853 419	10 483 765	10 020 640	9 943 584
15114030	---- Darmen, blazen en magen van dieren, andere dan die van vissen, in hun geheel of in stukken (5)	x 1 000 EUR	1 370	1 469	1 552	1 530
		kg	519 875	522 218	560 374	511 116
15114090	---- Andere afvalproducten, niet geschikt voor menselijke consumptie (5)	x 1 000 EUR	3 218	3 080	2 999	2 813
		kg	9 333 544	9 961 547	9 460 266	9 432 468
1512	-- Vers en geconserveerd vlees van gevogelte	x 1 000 EUR	67 695	67 709	68 107	67 570
	waarvan:	kg	50 082 003	50 441 218	47 954 848	49 507 002
151211	--- Vlees en eetbare slachtafvallen van pluimvee, vers of gekoeld	x 1 000 EUR	55 777	54 577	54 845	53 461
	waarvan:	kg	36 368 162	36 529 863	35 994 266	37 410 075
15121113	---- Kippen, niet in stukken gesneden, vers of gekoeld	x 1 000 EUR	9 404	9 625	9 378	9 513
		kg	6 449 528	6 524 675	6 397 236	6 683 129
15121153	---- Delen van hanen of kippen, vers of gekoeld (o.a. kippebouten,-borsen, filets)	x 1 000 EUR	44 746	43 179	43 698	42 069
		kg	26 048 323	23 112 663	24 684 430	24 872 472
15121155	---- Delen van kalkoenen, vers of gekoeld	x 1 000 EUR	685	700	689	626
		kg	161 975	163 273	157 092	140 568
15121170	---- Slachtafvallen en levers van pluimvee, vers of gekoeld uitgezonderd vette levers (foies gras)	x 1 000 EUR	645	784	718	764
		kg	3 691 021	6 708 982	4 730 253	5 681 695
151212	--- Vlees en eetbare slachtafvallen van pluimvee, bevroren	x 1 000 EUR	10 007	10 490	9 472	10 076
	waarvan:	kg	13 145 634	13 255 334	11 228 132	11 347 349
15121213	---- Kippen, niet in stukken gesneden, bevroren	x 1 000 EUR	2 864	2 261	2 575	1 919
		kg	4 546 533	3 241 870	3 554 155	2 291 458
15121253	---- Delen van kippen, bevroren (o.a. kippenbouten,-borsten filets)	x 1 000 EUR	5 276	6 218	5 307	6 239
		kg	5 346 175	6 559 235	5 632 089	6 445 739
15131	-- Conserven en bereidingen van vlees, van eetbare slachtafvallen of van bloed	x 1 000 EUR	135 267	137 629	144 041	151 097
		kg	48 079 844	51 417 338	53 494 882	55 233 420
151311	--- Vlees en eetbare slachtafvallen, gezouten, gepekeld, gedroogd of gerookt; meel en poeder van vlees of van eetbare slachtafvallen	x 1 000 EUR	18 643	17 362	19 582	19 926
		kg	3 441 443	3 280 774	3 809 920	3 816 004
15131110	---- Hammen en schouders van varkens alsmede delen daarvan, met been, gedroogd, gezouten of gerookt	x 1 000 EUR	1 632	1 589	1 647	1 422
		kg	309 970	312 226	337 195	312 783
15131130	---- Buiken van varkens alsmede delen daarvan, gedroogd, gezouten of gerookt	x 1 000 EUR	5 331	5 256	5 769	5 849
		kg	1 152 534	1 198 466	1 343 355	1 389 687
15131150	---- Ander varkensvlees, gedroogd, gezouten of gerookt, n.e.g. (o.a. bacon, cobourg, york, filet de saxe, uitgebeende hammen en schouders)	x 1 000 EUR	10 575	9 514	10 967	11 531
		kg	1 704 765	1 556 951	1 847 664	1 889 813
15131170	---- Rundvlees, gedroogd, gezouten of gerookt (o.a. filet d'Anvers)	x 1 000 EUR	361	323	393	378
		kg	27 701	25 476	31 449	31 846
15131190	---- Ander vlees, en eetbare slachtafvallen, n.e.g., gedroogd, gezouten of gerookt (o.a. paarderookvlees); meel en poeder van vlees of slachtafvallen	x 1 000 EUR	744	679	806	745
		kg	246 473	187 655	250 257	191 875
151312	--- Andere bereidingen en conserven, van vlees, van slachtafvallen of van bloed; extracten en sappen van vlees, van vis en van ongewervelde waterdieren	x 1 000 EUR	115 210	118 529	122 759	129 439

(1) Leveringen m.i.v. aan het buitenland geleverd maakloonwerk.

(2) Statistische classering van producten gekoppeld aan activiteiten - CPA (2-6 cijfers); Prodcom-lijst (8 cijfers).

(5) M.u.v. slachterijen.

PRODCOM - Leveringen per product

Leveringen (1) in waarde en in hoeveelheid volgens de CPA en de Prodcom-lijst (voorlopige cijfers) - vervolg

Code (2)	Omschrijving	Eenheid	2006			
			Augustus	September	Oktober	November
15131215	waarvan: - - - Worst (behalve leverworst) en dergelijke producten, (o.a. verse braadworst of kippenworst, gedroogde worst, alle salami's, kookworsten zoals pensen, hespenworst, Frankfurter worst, cervela)	kg	28 080 506	29 468 126	30 080 107	31 359 224
		x 1 000 EUR	26 324	26 627	26 713	26 281
15131225	---- Bereidingen en conserven van lever van andere dieren of pluimvee, behalve eenden of ganzen (o.a. leverpastei, blokpaté)	kg	6 480 287	7 229 304	6 661 900	6 465 921
		x 1 000 EUR	7 433	7 986	8 852	13 062
15131233	---- Andere bereidingen van vlees van kalkoenen	kg	1 712 888	1 796 684	2 042 562	3 191 496
		x 1 000 EUR	3 501	3 840	4 087	4 016
15131235	---- Andere bereidingen van vlees van ander pluimvee : kip, parelhoen, eend (o.a. vol-au-vent, bereide maaltijd op basis van kip, kippenburger, behalve worsten)	kg	724 525	795 279	803 444	811 154
		x 1 000 EUR	19 716	21 375	22 038	20 511
15131243	---- Andere bereidingen van hammen van varkens en van delen daarvan (o.a. gekookte en gebakken ham of hesp)	kg	5 225 988	5 489 270	5 701 155	5 127 351
		x 1 000 EUR	19 524	19 018	19 645	19 535
15131245	---- Andere bereidingen van schouders van varkens en van delen daarvan (o.a. gekookte schouder)	kg	3 623 901	3 423 740	3 582 344	3 600 420
		x 1 000 EUR	3 251	3 589	3 799	3 730
15131253	---- Bereidingen van varkensvlees, incl. mengsels, met minder dan 40% gewicht vlees of slachtafvallen, spek of vet inbegrepen	kg	1 239 177	1 399 976	1 430 464	1 428 053
		x 1 000 EUR	3 408	3 260	3 998	4 226
15131259	---- Andere bereidingen van varkensvlees, incl. mengsels, met 40% gewicht vlees of slachtafvallen of meer, spek of vet (o.a. vleeskoek, preskop, paté of basis van vlees, mosterdspek en gebakken)	kg	979 730	941 732	1 173 377	1 253 839
		x 1 000 EUR	22 189	22 849	23 189	26 917
15131260	---- Bereidingen van rundvlees (o.a. gebraden rosbief, bereide rundburgers)	kg	5 768 991	6 027 825	6 187 660	6 947 375
		x 1 000 EUR	6 873	7 191	7 315	7 287
15131270	---- Extracten en sappen van vlees, vis en ongewervelde waterdieren	kg	1 674 646	1 755 941	1 820 625	1 794 805
		x 1 000 EUR	53	84	159	238
15131290	---- Andere bereidingen van vlees, incl. bereidingen van bloed (van alle dieren) (o.a. paarden- en schapevlees, wild, kikkerbilletjes)	kg	11 103	18 207	36 775	55 437
		x 1 000 EUR	2 412	2 169	2 258	2 508
15131300	--- Meel, poeder en pellets van vlees, ongeschikt voor menselijke consumptie ; kanen	kg	554 695	531 643	573 560	597 442
		x 1 000 EUR	1 413	1 738	1 700	1 733
15201	- BEREIDINGEN EN CONSERVEN VAN VIS	kg	16 557 895	18 668 438	19 604 855	20 058 192
	WAARVAN:	x 1 000 EUR	33 274	32 178	34 636	36 854
152012	-- Vis, visfilets, ander visvlees en levers, hom en kuit, van vis, bevroren	kg	5 263 083	5 364 444	5 822 137	5 960 908
	waarvan:	x 1 000 EUR	3 573	3 811	3 897	3 963
15201210	--- Bevroren zeevis	kg	475 190	519 763	521 869	514 240
		x 1 000 EUR	1 684	2 080	1 848	2 053
15201270	--- Bevroren visfilets	kg	217 218	257 811	227 951	238 632
		x 1 000 EUR	1 889	1 730	2 049	1 910
152013	-- Vis, gedroogd, gezouten of gepekeld; gerookte vis; vismeel, geschikt voor menselijke consumptie	kg	257 932	261 952	293 918	275 608
	waarvan:	x 1 000 EUR	3 981	3 237	3 033	3 768
15201353	--- Gerookte Pacificse zalm, Atlantische zalm en Donauzalm (inclusief filets)	kg	335 100	301 125	260 477	295 017
		x 1 000 EUR	2 570	1 960	1 901	2 687
152014	-- Andere bereidingen en conserven van vis; kaviaar	kg	171 806	125 606	119 926	159 227
	waarvan:	x 1 000 EUR	7 983	8 418	7 896	7 419
15201411	--- Bereidingen en conserven van zalm (niet fijngemaakt)	kg	1 955 685	2 021 535	1 948 830	1 782 885
		x 1 000 EUR	278	262	233	198
15201412	--- Bereidingen en conserven van haring (niet fijngemaakt)	kg	33 212	32 547	28 654	22 807
		x 1 000 EUR	1 084	760	951	874

(1) Leveringen m.i.v. aan het buitenland geleverd maakloonwerk.

(2) Statistische classering van producten gekoppeld aan activiteiten - CPA (2-6 cijfers); Prodcom-lijst (8 cijfers).

**Leveringen (1) in waarde en in hoeveelheid volgens de CPA en de Prodcom-lijst
(voorlopige cijfers) - vervolg**

Code (2)	Omschrijving	Eenheid	2006			
			Augustus	September	Oktober	November
15201419	- - - Bereidingen en conserven van andere vissoorten, niet fijngemaakt en geen vissticks	kg	300 816	209 183	264 169	243 745
		x 1 000 EUR	2 721	3 473	3 068	2 691
15201430	- - - Andere bereidingen en conserven van vis	kg	816 093	974 483	914 656	814 525
		x 1 000 EUR	3 304	3 328	3 126	2 913
152015	- - Schaaldieren, bevroren; weekdieren en andere ongewervelde waterdieren, bevroren, gedroogd, gezouten of gepekeld	kg	659 791	659 761	613 494	545 531
		x 1 000 EUR	3 834	3 999	4 117	5 148
		kg	531 907	586 017	580 546	702 094
15201600	- - Schaaldieren, weekdieren, enz..., bereid of geconserveerd (o.a. paella)	x 1 000 EUR	6 056	6 190	8 176	9 251
		kg	1 172 812	1 231 640	1 726 619	1 901 775
153	- BEREIDINGEN EN CONSERVEN VAN GROENTEN EN FRUIT	x 1 000 EUR	194 034	199 553	215 118	214 603
15311	- - Bereidingen en conserven van aardappelen waarvan:	x 1 000 EUR	66 639	67 548	76 390	80 134
		kg	108 874 407	104 990 168	112 503 545	111 200 655
15311250	- - - Aardappelen, op andere wijze verduurzaamd dan in azijn of azijnzuur, bevroren	x 1 000 EUR	41 516	41 738	46 699	51 042
		kg	78 103 291	73 763 358	74 429 924	76 939 621
15311290	- - - Aardappelen, in andere vorm dan van meel, gries of vlokken, verduurzaamd, niet bevroren, o.a. chips	x 1 000 EUR	20 719	20 289	21 660	20 825
		kg	24 988 810	24 030 577	28 139 732	24 544 171
153210	- - Vruchten- en groentesappen waarvan:	x 1 000 EUR	24 781	24 697	23 243	23 090
		-				
15321015	- - - Andere sinaasappelsap, ongegist, zonder toegevoegde alcohol, niet geconcentreerd	x 1 000 EUR	14 038	14 526	13 722	12 996
		l	20 237 340	20 323 661	19 699 853	18 878 759
15321023	- - - Ananassap, ongegist, zonder toegevoegde alcohol, niet geconcentreerd	x 1 000 EUR	310	232	180	222
		l	425 758	352 267	304 286	303 957
15321024	- - - Tomatensap, ongegist, zonder toegevoegde alcohol	x 1 000 EUR	117	114	89	119
		l	195 819	185 427	155 247	178 382
15321026	- - - Appelsap, ongegist, zonder toegevoegde alcohol, niet geconcentreerd	x 1 000 EUR	1 579	1 776	1 298	1 317
		l	1 993 810	2 123 000	1 525 500	1 576 633
1533	- - Bereidingen en conserven van groenten en vruchten n.e.g. waarvan:	x 1 000 EUR	102 615	107 307	115 486	111 379
		kg	132 657 447	139 322 388	161 554 709	143 757 045
15331	- - - Bereidingen en conserven van groenten (exclusief aardappelen)	x 1 000 EUR	76 890	83 447	87 766	88 357
		kg	111 866 569	120 142 569	120 391 521	123 460 932
15331100	- - - - Bevroren groenten	x 1 000 EUR	60 640	65 927	70 891	73 216
		kg	84 348 381	91 938 115	96 649 882	102 357 741
153314	- - - - Groenten, op andere wijze verduurzaamd dan in azijn of azijnzuur	x 1 000 EUR	14 421	16 029	14 828	13 062
		kg	21 681 005	24 467 882	19 702 945	17 406 161
15331430	- - - - Paddestoelen en truffels, op andere wijze bereid of verduurzaamd dan in azijn of azijnzuur	x 1 000 EUR	143	148	150	330
		kg	26 928	27 611	27 392	115 133
15331440	- - - - Andere groenten, op andere wijze verduurzaamd dan in azijn, enz., bevroren, n.e.g.	x 1 000 EUR	1 558	1 801	1 961	1 936
		kg	1 573 874	1 836 510	1 867 658	2 236 442
15331490	- - - - Andere groenten en mengsels van groenten, op andere wijze verduurzaamd dan in azijn of azijnzuur, niet bevroren en vegetarische producten (o.a. tempeh, seitan en tofu, op basis van soya of quorn)	x 1 000 EUR	8 432	7 937	9 753	9 056
		kg	9 257 079	7 444 022	11 876 520	12 014 740
153322	- - - Jam, vruchtengelei, vruchten- en notenmoes en vruchten- en notenpasta	x 1 000 EUR	12 530	11 408	11 014	11 232
		kg	6 836 871	6 477 529	6 110 501	6 090 397
153325	- - - Andere conserven van vruchten	x 1 000 EUR	5 187	4 820	10 448	5 078
		kg	6 720 654	5 354 539	29 178 470	5 857 970
154	- DIERLIJKE EN PLANTAARDIGE OLIEN EN VETTEN	x 1 000 EUR	115 453	111 878	116 453	121 288

(1) Leveringen m.i.v. aan het buitenland geleverd maakloonwerk.

(2) Statistische classering van producten gekoppeld aan activiteiten - CPA (2-6 cijfers): Prodcom-lijst (8 cijfers).

PRODCOM - Leveringen per product

Leveringen (1) in waarde en in hoeveelheid volgens de CPA en de Prodcom-lijst (voorlopige cijfers) - vervolg

Code (2)	Omschrijving	Eenheid	2006			
			Augustus	September	Oktober	November
1542	WAARVAN:	kg	283 582 759	264 575 194	249 463 102	285 954 693
	-- Geraffineerde oliën en vetten	x 1 000 EUR	41 233	41 420	42 839	39 684
		kg	62 670 993	64 134 195	65 500 052	60 271 623
15431050	-- Bereidingen van vetten en oliën voor menselijke consumptie (vloeibare margarine)	x 1 000 EUR	10 291	12 269	12 301	13 143
		kg	9 422 691	12 385 476	11 826 486	12 759 519
15521000	- CONSUMPTIE-IJS, OOK INDIEN CACAO BEVATTEND	x 1 000 EUR	27 393	14 492	13 327	13 647
		l	17 664 711	9 366 596	8 549 417	8 916 376
156	- MAALDERIJPRODUCTEN, ZETMEEL EN ZETMEELPRODUCTEN	x 1 000 EUR	118 125	117 118	123 057	118 174
		kg	291 804 594	289 288 448	297 708 266	289 068 482
1561	-- Maalderijproducten	x 1 000 EUR	66 915	67 966	74 023	70 419
	waarvan:	kg	171 385 068	176 970 168	184 967 863	177 569 024
15612	--- Meel van granen en ander plantaardig meel, alsmede mengsels daarvan	x 1 000 EUR	36 562	37 890	41 344	39 410
	waarvan:	kg	102 284 435	105 763 165	111 606 994	106 318 278
15612100	---- Meel van tarwe of van mengkoren	x 1 000 EUR	23 413	24 444	26 054	25 705
		kg	92 161 739	95 557 360	99 916 833	95 641 504
15612400	---- Mengsels en deeg, voor de bereiding van bakkerswaren (bereid deeg, bestaande uit meel waaraan vet, suiker, eieren en vruchten kunnen zijn toegevoegd)	x 1 000 EUR	11 999	12 414	13 890	12 373
		kg	7 833 907	7 987 267	8 835 784	7 993 493
15613	--- Gries, griesmeel en pellets en andere producten van granen	x 1 000 EUR	16 486	16 970	16 976	16 951
	waarvan:	kg	28 994 610	28 955 907	29 115 947	29 237 686
156133	---- Andere graanproducten (inclusief corn-flakes)	x 1 000 EUR	14 808	15 240	15 155	15 224
	waarvan:	kg	17 142 187	17 225 570	17 253 285	17 948 206
15613333	----- Bewerkte granen o.a. havermoutvlokken	x 1 000 EUR	2 294	2 211	2 441	2 539
		kg	9 141 691	8 635 116	9 319 449	9 788 727
15613335	----- Graankiemen, ook indien geplet, in vlokken of gemalen	x 1 000 EUR	62	74	69	76
		kg	357 124	425 354	430 532	436 853
15613353	----- Andere bereidingen verkregen door het poffen of roosteren van granen o.a. popcorn en wafels van gepofte rijst	x 1 000 EUR	8 701	8 499	8 836	8 264
		kg	5 018 050	5 169 391	5 026 885	4 759 725
1562	-- Zetmeel en zetmeelproducten	x 1 000 EUR	51 209	49 152	49 033	47 755
		kg	120 419 526	112 318 280	112 740 403	111 499 458
157	- BEREIDE DIERVOEDERS	x 1 000 EUR	140 468	138 162	149 250	150 820
		kg	559 446 124	530 812 992	574 275 888	569 829 055
157110	-- Bereide veevoeders	x 1 000 EUR	136 548	133 567	144 753	146 268
		kg	552 572 678	523 001 641	566 179 175	561 664 474
15711010	--- Voormengsels voor veevoeder	x 1 000 EUR	19 525	19 757	21 376	21 844
		kg	22 281 669	23 604 553	24 641 913	24 267 424
15711033	--- Bereidingen voor het voederen van varkens (excl. zgn. premelanges)	x 1 000 EUR	57 591	55 857	62 830	62 015
		kg	299 421 333	282 952 707	311 775 586	303 394 533
15711035	--- Bereidingen voor het voederen van rundvee (excl. zgn. premelanges)	x 1 000 EUR	22 741	21 603	24 336	26 185
		kg	97 393 453	91 964 867	101 497 308	107 889 181
15711037	--- Andere bereidingen voor het voederen van dieren : pluimvee	x 1 000 EUR	24 231	23 115	23 746	23 714
		kg	106 297 841	98 101 945	101 658 866	99 905 498
15711039	--- Bereidingen voor het voederen van dieren, excl. honden, katten, andere huisdieren, varkens, rund- en pluimvee (excl. zgn. premelanges)	x 1 000 EUR	12 459	13 234	12 466	12 510
		kg	27 178 382	26 377 569	26 605 502	26 207 838
157210	-- Bereide voeders voor huisdieren	x 1 000 EUR	3 921	4 595	4 497	4 551
		kg	6 873 446	7 811 351	8 096 713	8 164 581
158	- OVERIGE VOEDINGSMIDDELEN	x 1 000 EUR	496 224	559 472	620 858	595 301
	WAARVAN:	-				
15811	-- Bakkerijproducten	x 1 000 EUR	66 825	76 551	70 353	70 119
		kg	41 593 699	46 115 008	42 704 139	42 481 872

(1) Leveringen m.i.v. aan het buitenland geleverd maakloonwerk.

(2) Statistische classering van producten gekoppeld aan activiteiten - CPA (2-6 cijfers): Prodcom-lijst (8 cijfers).

Leveringen (1) in waarde en in hoeveelheid volgens de CPA en de Prodcom-lijst (voorlopige cijfers) - vervolg

Code (2)	Omschrijving	Eenheid	2006			
			Augustus	September	Oktober	November
15811100	--- Vers brood, waaraan geen honing, eieren, kaas of vruchten zijn toegevoegd, (o.a. brood, pistolets, stokbrood, ciabatta)	x 1 000 EUR kg	39 400 33 817 191	42 774 36 337 759	39 870 34 246 336	39 183 33 918 211
15811200	--- Andere gezoete (o.a. suiker, stroop, honig, aspartaam of sacharine) bakkers- en banketwaren, als koffiekoeken, taarten of gebak.	x 1 000 EUR kg	27 426 7 776 508	33 776 9 777 249	30 483 8 457 803	30 936 8 563 661
15821	- - Beschuit, koekjes en ander houdbaar banketbakkerswerk	x 1 000 EUR kg	91 963 32 630 419	99 096 34 906 954	107 975 36 441 353	99 245 34 913 874
158212	--- Ontbijtkoek; koekjes en biscuits, gezoet; wafels en wafeltjes	x 1 000 EUR kg	57 038 18 236 473	61 300 19 522 075	67 412 20 714 559	58 096 18 749 921
15821253	---- Gezoete (o.a. suiker, stroop, honig, aspartaam of sacharine) koekjes, biscuits, wafels en wafeltjes, geheel of gedeeltelijk bedekt met chocolade	x 1 000 EUR kg	19 390 5 048 412	22 481 6 269 695	27 086 7 098 140	19 912 5 892 396
15821255	---- Gezoete (o.a. suiker, stroop, honig, aspartaam of sacharine) koekjes en biscuits, zonder chocolade (bv. speculoos)	x 1 000 EUR kg	25 554 9 752 362	28 359 10 328 245	28 075 10 410 104	27 213 9 945 350
15821330	--- Wafels en wafeltjes, met een watergehalte > 10%, niet bedekt met chocolade, (o.a. zachte wafels, suikerwafels en Brusselse wafels)	x 1 000 EUR kg	3 444 1 511 197	3 777 1 741 367	3 374 1 429 151	3 722 1 698 514
15821390	--- Andere ongezoete (geen suiker, stroop, honig, sacharine of aspartaam) bakkers- en banketwaren, o.a. meringue, quiches, pizza's of pitabroodjes	x 1 000 EUR kg	9 156 3 784 598	10 629 4 164 009	10 982 4 130 883	11 931 4 414 519
1583	- - Suiker	x 1 000 EUR kg	58 405 150 530 619	53 970 131 428 944	57 777 152 248 722	70 014 466 745 916
158312	--- Rietsuiker en beetwortelsuiker, geraffineerd, alsmede chemisch zuivere saccharose, in vaste vorm, niet gearomatiseerd of zonder toegevoegde kleurstoffen	x 1 000 EUR kg	54 257 112 966 704	49 383 90 250 801	51 641 83 807 525	46 530 73 360 802
1584	- - Cacao, chocolade en suikerwerk	x 1 000 EUR kg	175 526 57 248 553	223 193 68 095 906	269 087 79 316 809	242 906 72 105 293
158422	--- Chocolade en andere bereidingen voor menselijk gebruik die cacao bevatten (andere dan cacao-poeder waaraan suiker of andere zoetstoffen zijn toegevoegd), anders dan in het groot verpakt	x 1 000 EUR kg	86 006 15 681 711	120 335 21 822 966	153 382 27 262 794	135 223 23 895 211
15842233	---- Chocolade in de vorm van tabletten, staven of repen, gevuld	x 1 000 EUR kg	7 589 1 544 936	12 416 2 417 035	11 656 2 430 536	9 510 1 931 613
15842239	---- Andere chocolade in de vorm van tabletten, staven of repen, niet gevuld (o.a. repen met volle melkchocolade)	x 1 000 EUR kg	9 100 1 807 820	13 116 2 851 948	16 098 3 503 141	15 745 3 355 084
15842243	---- Bonbons of pralines met chocolade, alcohol bevattend	x 1 000 EUR kg	3 350 541 282	5 001 794 619	9 103 1 422 821	7 873 1 121 077
15842245	---- Andere bonbons of pralines met chocolade (zonder alcohol), uitgez. deze van witte chocolade	x 1 000 EUR kg	27 790 2 816 628	38 562 3 898 285	50 734 5 280 527	52 868 5 519 030
15842253	---- Andere chocolade en chocoladewerken, gevuld (o.a. truffels, gevulde paaseitjes of zeevruchten), uitgez. deze van witte chocolade	x 1 000 EUR kg	8 701 1 851 257	16 182 3 290 682	20 270 3 984 811	17 498 3 444 436
15842290	---- Andere bereidingen, cacao bevattend (o.a. pastilles, korrels, spekken omhuld met chocolade, Melo cakes of Marshmallows)	x 1 000 EUR kg	2 616 1 836 200	2 830 2 019 641	3 636 2 491 006	3 335 2 194 174
158423	--- Suikerwerk zonder cacao (incl. witte chocolade)	x 1 000 EUR kg	31 461 14 723 706	38 098 17 202 510	42 203 19 150 355	39 795 17 517 761

(1) Leveringen m.i.v. aan het buitenland geleverd maakloonwerk.

(2) Statistische classering van producten gekoppeld aan activiteiten - CPA (2-6 cijfers): Prodcom-lijst (8 cijfers).

PRODCOM - Leveringen per product

Leveringen (1) in waarde en in hoeveelheid volgens de CPA en de Prodcom-lijst (voorlopige cijfers) - vervolg

Code (2)	Omschrijving	Eenheid	2006			
			Augustus	September	Oktober	November
15842330	---- Suikerwerk, Witte chocolade (o.a. pralines, truffels, repen, figuurtjes of paaseitjes)	x 1 000 EUR kg	16 032 5 970 741	19 147 6 885 950	20 209 7 078 060	20 710 7 064 028
15842353	---- Pasta's en spijs (o.a. marsepein), zonder cacao, in verpakking >= 1 kg	x 1 000 EUR kg	5 009 3 834 393	6 144 4 427 085	6 860 5 229 096	6 352 4 731 626
15842365	---- Gom- en geleiproducten, inclusief vruchtenpasta's toe bereid als suikergoed daaronder begrepen	x 1 000 EUR kg	5 930 3 011 547	7 497 3 819 167	9 149 4 574 742	7 671 3 857 773
15842373	---- Zuurtjes en dergelijk hardgekookt suikerwerk, ook indien gevuld, niet omhuld (noga)	x 1 000 EUR kg	1 117 264 373	1 185 397 716	1 179 345 356	1 051 315 045
15842375	---- Karamels, toffees en dergelijke	x 1 000 EUR kg	389 181 537	590 266 170	657 283 495	537 232 487
15842390	---- Ander suikerwerk	x 1 000 EUR kg	2 836 1 439 867	3 236 1 363 135	3 866 1 597 179	3 233 1 286 894
158512	- - Deegwaren, gekookt, gevuld of op andere wijze bereid; koeskoes	x 1 000 EUR kg	15 085 6 214 639	16 522 7 323 494	16 754 6 932 194	17 268 6 832 556
15851233	--- Gevulde deegwaren, ook indien gekookt of anders bereid (o.a. lasagne, ravioli, cannelloni of tortellini)	x 1 000 EUR kg	12 031 4 925 108	12 852 5 420 190	12 895 5 154 316	13 820 5 402 999
15861	- - Koffie en thee	x 1 000 EUR kg	25 835 4 597 237	28 150 6 117 180	31 201 7 062 405	31 525 6 426 382
158611	--- Cafeïnevrije koffie en gebrande koffie	x 1 000 EUR kg	18 068 3 825 026	21 150 5 370 288	22 314 6 080 548	21 900 5 445 621
15861150	---- Gebrande koffie waaruit geen cafeïne is verwijderd (koffiefilters incl.)	x 1 000 EUR kg	16 231 3 471 329	19 067 4 878 110	20 147 5 546 802	19 791 4 962 697
15861170	---- Gebrande koffie waaruit cafeïne is verwijderd (koffiefilters incl.)	x 1 000 EUR kg	1 837 353 697	2 083 492 178	2 168 533 746	2 109 482 924
15871	- - Azijn; sausen; samengestelde kruidenrijen; mosterdmeel en bereide mosterd	x 1 000 EUR -	23 468 -	21 478 -	22 528 -	22 781 -
158711	--- Tafelazijn, natuurlijke of verkregen uit azijnzuur	x 1 000 EUR l	448 1 847 729	346 1 412 563	334 1 484 181	442 1 927 559
158712	--- Sausen, samengestelde kruidenrijen; mosterdmeel en bereide mosterd	x 1 000 EUR kg	23 020 16 260 181	21 133 14 825 774	22 195 14 619 570	22 339 15 204 541
15871230	---- Tomatenketchup en andere tomatensausen (tomaten geven het wezenlijk karakter aan de saus)	x 1 000 EUR kg	3 310 3 113 638	2 880 2 323 945	2 984 2 129 096	2 998 2 614 504
15871270	---- Andere sausen en preparaten voor sausen en samengestelde kruidenrijen en dergelijke producten (behalve tomaten- en sojasaus) n.e.g.	x 1 000 EUR kg	19 329 12 889 812	17 846 12 223 219	18 728 12 194 045	18 915 12 334 215
1589	- - Overige voedingsmiddelen	x 1 000 EUR kg	31 874 26 639 767	33 710 26 222 997	37 704 28 698 161	34 859 27 088 719
15891100	--- Preparaten voor soep of voor bouillon ; bereide soep en bouillon	x 1 000 EUR kg	1 134 508 173	1 434 609 588	2 686 1 431 872	2 703 1 190 804
158914	--- Andere voedingsmiddelen n.e.g.	x 1 000 EUR kg	23 328 18 002 220	25 181 18 487 993	27 380 19 699 356	25 261 18 809 034
15891499	---- Preparaten "fondues", genaamd, en andere producten voor menselijke consumptie n.e.g.	x 1 000 EUR kg	13 041 7 077 277	15 300 8 689 665	16 698 9 260 212	15 782 8 602 238
159	- DRANKEN	x 1 000 EUR -	269 525 -	246 656 -	250 380 -	231 405 -
1591	- - Gedistilleerde alcoholische dranken	x 1 000 EUR l alc. 100%	2 891 456 532	2 538 363 172	4 396 661 931	5 022 700 544

(1) Leveringen m.i.v. aan het buitenland geleverd maakloonwerk.

(2) Statistische classering van producten gekoppeld aan activiteiten - CPA (2-6 cijfers): Prodcom-lijst (8 cijfers).

**Leveringen (1) in waarde en in hoeveelheid volgens de CPA en de Prodcom-lijst
(voorlopige cijfers) - vervolg**

Code (2)	Omschrijving	Eenheid	2006			
			Augustus	September	Oktober	November
15911	- - - Gedistilleerde dranken, likeuren en andere dranken die gedistilleerde alcohol bevatten; samengestelde alcoholische preparaten van de soort gebruikt voor de vervaardiging van dranken	x 1 000 EUR l alc. 100%	2 891 456 532	2 538 363 172	4 396 661 931	5 022 700 544
159110	- - - - Gedistilleerde dranken, likeuren en andere dranken die gedistilleerde alcohol bevatten; samengestelde alcoholische preparaten van de soort gebruikt voor de vervaardiging van dranken	x 1 000 EUR l alc. 100%	2 891 456 532	2 538 363 172	4 396 661 931	5 022 700 544
15911030	waarvan: - - - - - Whisky	x 1 000 EUR l alc. 100%	180 29 132	167 20 237	251 45 852	183 20 801
15911050	- - - - - Gin en jenever	x 1 000 EUR l alc. 100%	1 062 170 954	960 143 019	1 328 189 243	1 800 248 937
15911063	- - - - - Wodka	x 1 000 EUR l alc. 100%	99 32 281	94 22 229	100 33 755	181 62 114
15911080	- - - - - Likeuren en andere gedistilleerde dranken	x 1 000 EUR l alc. 100%	1 266 194 333	1 069 159 696	2 350 355 651	2 285 318 629
1596	- - Bier van mout	x 1 000 EUR	146 939	125 150	133 378	124 185
15961000	- - - Bier van mout	x 1 000 EUR l	146 554 173 969 028	124 664 136 558 860	133 011 156 860 619	123 699 142 528 552
15962000	- - - Bostel (brouwerijafval) en afvallen van branderijen	x 1 000 EUR kg	385 20 719 932	486 22 729 242	368 20 003 665	487 19 122 748
159710	- - Mout	x 1 000 EUR kg	19 627 78 190 987	14 970 58 012 736	23 696 95 173 194	18 360 76 551 518
15981	- - Mineraalwater en frisdranken	x 1 000 EUR l	98 706 203 582 379	102 659 195 974 449	87 283 174 684 657	81 993 162 318 822
159811	- - - Mineraalwater en spuitwater, niet gezoet, noch gearomatiseerd	x 1 000 EUR l	22 935 102 617 503	20 873 91 558 200	18 354 80 000 714	16 821 75 378 198
159812	- - - Andere niet-alcoholische dranken	x 1 000 EUR l	75 771 100 964 876	81 786 104 416 249	68 929 94 683 943	65 172 86 940 624
1600	- TABAKSPRODUKTEN	x 1 000 EUR	24 794	32 144	33 258	31 202
160011	WAARVAN: - - Sigaren, cigarillo's en sigaretten, van tabak of van tabakssurrogaten	x 1 000 EUR	14 467	19 204	21 029	19 954
17	TEXTIEL	x 1 000 EUR	276 112	424 464	433 488	435 732
1710	- TEXTIELGARENS	x 1 000 EUR	12 840	23 060	23 305	22 766
17102040	WAARVAN: - - Vlas, gebroken, gezwingeld, gehegeld of anderszins bewerkt, maar niet gesponnen ; vlaswerk en -afval	x 1 000 EUR kg	849 1 221 936	2 297 3 920 360	2 087 4 344 315	2 772 4 985 764
17104	- - Textielgarens van natuurlijke vezels	x 1 000 EUR	5 559	9 723	9 196	8 688
171042	waarvan: - - - Garens van wol, niet voor verkoop in het klein	x 1 000 EUR kg	1 638 533 2 645 518 478	2 933 126 4 788 926 822	2 740 825 4 301 863 567	2 508 453 4 449 872 413
17104230	- - - - Kaardgarens van wol of fijn haar, n.o.v.k.	x 1 000 EUR kg	2 396 484 146	4 151 856 045	3 809 802 354	3 900 809 518
17104250	- - - - Kamgarens van wol of van fijn of grof haar, n.o.v.k.	x 1 000 EUR kg	249 34 332	636 70 777	491 61 213	549 62 895
171043	- - - Garens van katoen, niet voor verkoop in het klein	x 1 000 EUR	1 699	3 168	2 911	2 498
17104332	waarvan: - - - - Garens van niet-gekamde katoenvezels, n.o.v.k., voor weefgoed (excl. tapijten en vloerbedekking)	x 1 000 EUR kg	931 448 1 255 709 834	1 694 988 2 384 1 287 068	1 561 964 2 211 1 176 472	1 356 484 1 786 959 493
17105	- - Textielgarens van synthetische of van kunstmatige filamenten of stapelvezels	x 1 000 EUR kg	5 640 1 527 254	9 796 2 408 820	10 675 2 637 154	10 266 2 575 830

(1) Leveringen m.i.v. aan het buitenland geleverd maakloonwerk.

(2) Statistische classering van producten gekoppeld aan activiteiten - CPA (2-6 cijfers); Prodcom-lijst (8 cijfers).

PRODCOM - Leveringen per product

Leveringen (1) in waarde en in hoeveelheid volgens de CPA en de Prodcom-lijst (voorlopige cijfers) - vervolg

Code (2)	Omschrijving	Eenheid	2006			
			Augustus	September	Oktober	November
17105A	--- = 51+55 Textielgarens van synthetische of van kunstmatige vezels (naaigarens incl.)	x 1 000 EUR kg	587 302 463	1 008 381 079	955 355 968	1 245 432 683
171052	--- Garens van synthetische stapelvezels, niet voor verkoop in het klein	x 1 000 EUR kg	2 308 552 321	4 358 945 192	4 547 992 511	4 360 1 022 777
17105230	---- Garens van synthetische stapelvezels, andere dan naaigarens, met gewicht >= 85% van die vezels, n.o.v.k.	x 1 000 EUR kg	1 210 251 321	2 708 555 424	2 828 561 319	2 515 541 952
17105270	---- Garens van synthetische stapelvezels (andere dan naaigarens), gemengd met katoen, n.o.v.k.	x 1 000 EUR kg	385 157 804	470 189 567	621 248 282	712 275 207
171053	--- Garens van synthetische stapelvezels met wol gemengd, niet voor verkoop in het klein	x 1 000 EUR kg	2 094 472 916	3 180 715 879	3 807 879 330	3 536 774 476
17105400	--- Garens van kunstmatige stapelvezels, n.o.v.k.	x 1 000 EUR kg	651 199 554	1 250 366 670	1 366 409 345	1 125 345 894
1720	- TEXTIELWEEFSELS	x 1 000 EUR -	51 935	92 371	95 381	93 450
172010	- - Weefsels (andere dan speciale weefsels) van natuurlijke vezels andere dan katoen	x 1 000 EUR m2	2 687 199 395	4 873 374 526	5 099 364 932	6 045 513 850
17201080	--- Weefsels van vlas, met een gewicht < 85% vlas	x 1 000 EUR m2	295 26 562	751 77 220	793 75 144	956 84 631
172020	- - Weefsels (andere dan speciale weefsels) van katoen	x 1 000 EUR -	10 836	19 924	20 242	20 034
17203	- - Weefsels (andere dan speciale weefsels) van synthetische of kunstmatige filamenten of stapelvezels	x 1 000 EUR m2	28 233 42 501 899	47 818 69 155 744	50 446 71 345 251	47 584 66 843 349
172031	--- Weefsels van synthetische of kunstmatige filamentgarens	x 1 000 EUR m2	15 986 37 707 496	27 190 61 677 705	29 099 63 839 737	26 549 59 457 166
172032	--- Weefsels van synthetische stapelvezels	x 1 000 EUR m2	7 103 1 922 538	12 924 3 342 609	13 501 3 382 548	13 345 3 354 458
172033	--- Weefsels van kunstmatige stapelvezels	x 1 000 EUR m2	5 144 2 871 865	7 703 4 135 430	7 846 4 122 966	7 690 4 031 725
172040	- - Fluweel en pluche, lussenweefsel en andere speciale weefsels	x 1 000 EUR -	10 178	19 755	19 594	19 787
17204010	--- Kettingfluweel en inslagfluweel, chenilleweefsel (excl. bad- en frottéstof van katoen, getufte textielstoffen, lint)	x 1 000 EUR m2	7 424 1 191 295	15 953 2 521 494	16 432 2 746 746	15 993 2 607 367
1730	- TEXTIELVEREDELINGSDIENSTEN	x 1 000 EUR -	12 303	20 029	19 511	18 628
173010	- - Diensten in verband met het bleken, verven en bedrukken van textielvezels en textielgarens	x 1 000 EUR -	2 390	4 577	4 067	3 769
173010A	--- = 10.1+2 Verven en appreteren van garens en stapelvezels	x 1 000 EUR -	1 919	3 672	3 546	2 897
17301022	---- Verven van garens van wol, fijn of grof dierlijk haar en paardenhaar	x 1 000 EUR -	274	554	584	592
17301023	---- Verven van garens van katoen (excl. naaigarens)	x 1 000 EUR -	372	768	823	524
17301025	---- Verven van synthetische filamentgarens (excl. naaigarens)	x 1 000 EUR -	544	1 002	916	862
17301027	---- Verven van garens van synthetische stapelvezels (excl. naaigarens)	x 1 000 EUR -	247	436	378	259

(1) Leveringen m.i.v. aan het buitenland geleverd maakloonwerk.

(2) Statistische classering van producten gekoppeld aan activiteiten - CPA (2-6 cijfers): Prodcom-lijst (8 cijfers).

**Leveringen (1) in waarde en in hoeveelheid volgens de CPA en de Prodcop-lijst
(voorlopige cijfers) - vervolg**

Code (2)	Omschrijving	Eenheid	2006			
			Augustus	September	Oktober	November
17301028	--- Verven van garens van kunstmatige stapelvezels (excl. naaigarens)	x 1 000 EUR	165	398	366	257
17301030	--- Anders afwerken van garens	x 1 000 EUR	471	904	521	873
17302	-- Diensten in verband met het bleken en verven van weefsels	x 1 000 EUR	2 250	3 127	3 539	3 319
173021	--- Diensten in verband met het bleken van weefsels	x 1 000 EUR	84	162	228	161
173022	--- Diensten in verband met het verven van weefsels	x 1 000 EUR	2 166	2 965	3 311	3 158
17302230	--- Verven van weefsels van katoen, >= 85% gewicht aan katoen	x 1 000 EUR	965	1 378	1 592	1 490
173030	-- Diensten in verband met het bedrukken van weefsels	x 1 000 EUR	4 922	6 811	7 051	6 805
17303030	--- Bedrukken van weefsels van katoen, >= 85% gewicht aan katoen	x 1 000 EUR	4 203	5 739	5 817	5 643
17304030	-- Afwerken van weefsels van katoen, >= 85% gewicht aan katoen (excl. bleken, verven, bedrukken)	x 1 000 EUR	411	642	594	809
17304050	-- Afwerken van weefsels van synthetische filamentgarens en stapelvezels (excl. bleken, verven, bedrukken)	x 1 000 EUR	1 549	3 204	2 955	2 778
1740	- GECONFECTIONEERDE ARTIKELN VAN TEXTIEL, EXCLUSIEF KLEDING	x 1 000 EUR	27 749	37 872	36 389	43 319
17401	-- Geconfectioneerde artikelen van textiel voor huishoudelijk gebruik	x 1 000 EUR	17 225	25 962	23 137	30 066
17401A	--- = 11+12 Dekens en beddelinnen	x 1 000 EUR	1 151	1 845	1 808	1 611
174013	--- Tafellinnen	x 1 000 EUR	491	943	1 109	821
17401353	--- Tafellinnen van katoen (excl. brei- en haakwerk)	x 1 000 EUR	232	439	493	403
174014	--- Huishoudlinnen	x 1 000 EUR	4 769	8 218	6 371	12 538
17401430	--- Bad- en keuklinnen, van badstof en dergelijke weefsels van katoen	x 1 000 EUR	4 628	8 056	6 231	12 442
174015	--- Vitrages, gordijnen en rolgordijnen, bed- en gordijnvalletjes daaronder begrepen	x 1 000 EUR	3 659	5 743	6 050	7 892
174016	--- Andere artikelen voor stoffering, n.e.g.; stellen of assortimenten, bestaande uit weefsel en garen voor de vervaardiging van tapijten, van tapisserieën en dergelijke	x 1 000 EUR	7 155	9 213	7 799	7 203
17402	-- Andere geconfectioneerde artikelen van textiel	x 1 000 EUR	10 524	11 910	13 252	13 253
174022	--- Dekkleden, zeilen voor schepen, enz., zonnenschermen, tenten en kampeerartikelen	x 1 000 EUR	4 168	4 318	4 432	4 700
17402210	--- Dekkleden, markiezen en zonnenschermen (excl. voortenten voor caravans)	x 1 000 EUR	2 427	2 414	3 020	3 078
174024	--- Slaapzakken; beddegoed	x 1 000 EUR	2 636	3 548	4 690	4 862
175	- OVERIGE TEXTIELPRODUKTEN	x 1 000 EUR	159 665	236 836	245 309	244 303

(1) Leveringen m.i.v. aan het buitenland geleverd maakloonwerk.

(2) Statistische classering van producten gekoppeld aan activiteiten - CPA (2-6 cijfers): Prodcop-lijst (8 cijfers).

PRODCOM - Leveringen per product

Leveringen (1) in waarde en in hoeveelheid volgens de CPA en de Prodcom-lijst (voorlopige cijfers) - vervolg

Code (2)	Omschrijving	Eenheid	2006			
			Augustus	September	Oktober	November
17511	- - Tapijten en andere vloerbedekkingen van textielstoffen	x 1 000 EUR m2	121 954 29 350 666	185 382 44 742 231	190 760 44 985 140	194 829 44 283 318
17511200	--- Geweven tapijten en andere geweven textielbekleding (excl. getuft of gevlokt)	x 1 000 EUR m2	26 046 3 012 848	52 055 6 530 453	54 850 7 051 396	53 230 6 623 262
17511300	--- Getufte tapijten en andere getufte vloerbedekking van textiel	x 1 000 EUR m2	85 390 19 067 225	117 000 26 563 615	120 759 26 938 725	128 139 28 401 548
175114	--- Andere tapijten (inclusief die van vilt)	x 1 000 EUR m2	10 518 7 270 593	16 327 11 648 163	15 152 10 995 019	13 460 9 258 508
17521	- - Koord, bindgaren, touw en netten	x 1 000 EUR kg	1 962 285 517	3 068 799 946	4 823 821 404	2 353 348 230
175310	- - Gebonden textielvlies en artikelen van gebonden textielvlies, exclusief kleding	x 1 000 EUR kg	6 802 2 508 530	10 602 3 747 074	11 379 3 989 848	11 452 3 997 631
1754	- - Overige textielproducten n.e.g.	x 1 000 EUR -	28 947 -	37 784 -	38 347 -	35 668 -
17541	--- Tule, kant, lint, passementwerk en borduurwerk waarvan:	x 1 000 EUR -	3 845 -	5 307 -	5 317 -	5 464 -
17541130	---- Lint, excl. etiketten, insignes e.d. artikelen	x 1 000 EUR -	3 067 -	4 170 -	4 069 -	4 477 -
17542000	--- Vilt (al dan niet geïmpregneerd, gecoat, bekleed of gelamineerd n.e.g.)	x 1 000 EUR kg	3 402 1 214 359	4 807 1 676 274	4 399 1 547 360	4 322 1 460 017
17543	--- Andere artikelen van textiel	x 1 000 EUR -	21 700 -	27 671 -	28 630 -	25 882 -
17543A	---- = 31+32+33+34+35+36+39 Textielproducten voor technisch gebruik	x 1 000 EUR -	2 731 -	3 162 -	3 267 -	3 039 -
17543700	---- Beklede textielweefsels	x 1 000 EUR m2	10 729 21 812 526	15 799 31 990 295	16 754 31 357 621	15 504 28 141 822
175438	---- Producten en artikelen van textiel, voor technisch gebruik waarvan:	x 1 000 EUR kg	8 240 787 224	8 709 881 690	8 609 768 279	7 339 715 141
17543850	---- Kousen, pitten en wieken voor lampen, drijfriemen en slangen e.d., van textielstoffen, ook indien versterkt met andere materialen	x 1 000 EUR kg	2 183 350 702	2 704 415 003	2 077 298 326	2 033 276 433
17601	- GEBREIDE EN GEHAAKTE STOFFEN	x 1 000 EUR kg	5 701 609 650	9 771 1 059 528	10 934 1 175 542	10 845 1 134 433
176011	- - Poolbrei- en poolhaakwerk aan het stuk	x 1 000 EUR kg	1 379 176 845	3 111 355 958	3 309 416 704	3 427 433 565
17601200	- - Brei- en haakwerk (excl. poolbrei- en poolhaakwerk)	x 1 000 EUR kg	4 322 432 805	6 660 703 570	7 625 758 838	7 419 700 868
177	- GEBREIDE EN GEHAAKTE ARTIKELEN	x 1 000 EUR -	5 919 -	4 526 -	2 659 -	2 421 -
177110	- - Kousenbroeken, kousen, kniekousen, sokken en dergelijke artikelen, van brei- of haakwerk	x 1 000 EUR -	1 336 -	1 360 -	1 230 -	1 142 -
177210	- - Truien, jumpers, pullovers, slipovers, vesten en dergelijke artikelen, van brei- of haakwerk waarvan:	x 1 000 EUR p/st	4 583 127 478	3 166 182 847	1 429 70 264	1 279 55 223
17721071	--- Truien, pullovers, sweatshirts, mouwloze vesten en vesten met mouwen, voor heren of jongens, van synthetische of kunstmatige vezels (excl. lichte fijn gebreide truien of pullovers met rolkraag, polokraag of turtle-neck)	x 1 000 EUR p/st	280 19 456	218 24 902	221 20 277	161 8 646
17721072	--- Truien, pullovers, sweatshirts, mouwloze vesten en vesten met mouwen, voor dames of meisjes, van synthetische of kunstmatige vezels (excl. lichte fijn gebreide truien of pullovers met rolkraag, polokraag of turtle-neck)	x 1 000 EUR	855	778	716	489

(1) Leveringen m.i.v. aan het buitenland geleverd maakloonwerk.

(2) Statistische classering van producten gekoppeld aan activiteiten - CPA (2-6 cijfers): Prodcom-lijst (8 cijfers).

**Leveringen (1) in waarde en in hoeveelheid volgens de CPA en de Prodcom-lijst
(voorlopige cijfers) - vervolg**

Code (2)	Omschrijving	Eenheid	2006			
			Augustus	September	Oktober	November
17721090	- - - Truien, pullovers, sweatshirts, mouwloze vesten en vesten met mouwen, van textielmaterialen (excl. van wol of fijn dierlijk haar, katoen, synthetische of kunstmatige vezels)	p/st	40 470	36 606	30 014	21 480
		x 1 000 EUR	762	390	41	41
18	KLEDING; BONT	p/st	13 474	5 999	2 077	1 191
	WAARVAN:	x 1 000 EUR	31 543	25 788	19 348	16 476
182112	- LANGE EN KORTE BROEKEN EN ZOGENAAMDE AMERIKAANSE OVERALLS, WERK- EN BEDRIJFSKLEDING, VOOR HEREN	-				
		x 1 000 EUR	375	453	443	450
		p/st	22 946	29 930	29 275	27 077
18211240	- - Lange broeken en kniebroeken voor heren of jongens van katoen of van synthetische of kunstmatige vezels, bedrijfs- of werkkleding					
		x 1 000 EUR	267	352	325	323
		p/st	17 037	24 231	23 124	20 672
18211250	- - Amerikaanse overalls voor heren of jongens, van katoen of synthetische of kunstmatige vezels, bedrijfs- of werkkleding					
		x 1 000 EUR	107	102	118	128
		p/st	5 909	5 699	6 151	6 405
182130	- ANDERE WERKKLEDING					
		x 1 000 EUR	588	522	598	496
		p/st	40 313	37 613	40 957	35 795
18213013	- - Overige kleding voor heren of jongens, van katoen of van synthetische of kunstmatige vezels, bedrijfs- en werkkleding					
		x 1 000 EUR	365	275	286	237
		p/st	20 255	16 735	16 884	14 285
18213023	- - Overige kleding voor dames of meisjes, van katoen of van synthetische of kunstmatige vezels, bedrijfs- of werkkleding					
		x 1 000 EUR	223	247	311	259
		p/st	20 058	20 878	24 073	21 510
1822	- BOVENKLEDING					
		x 1 000 EUR	20 242	15 159	9 755	7 907
		p/st	615 798	731 360	254 166	218 790
18221	- - Bovenkleding van brei- of haakwerk					
		x 1 000 EUR	618	724	612	662
		p/st	15 878	81 339	16 196	13 753
18222	- - Overige bovenkleding, voor heren of voor jongens					
	waarvan:	x 1 000 EUR	5 512	3 482	2 442	2 264
		p/st	325 033	157 807	119 445	110 620
182221	- - - Overjassen, jekkers, capes, anoraks, blousons en dergelijke artikelen, voor heren of voor jongens					
		x 1 000 EUR	405	431	202	169
		p/st	4 167	6 274	2 467	2 434
182224	- - - Lange en korte broeken en zogenaamde Amerikaanse overalls, voor heren of voor jongens					
	waarvan:	x 1 000 EUR	4 691	2 359	1 929	1 594
		p/st	316 360	143 578	115 488	105 603
18222445	- - - - Pantalons voor heren of jongens, van synthetische of kunstmatige vezels (excl. gebreid of gehaakt, bedrijfs- of werkkleding)					
		x 1 000 EUR	426	587	513	417
		p/st	15 601	20 269	20 476	19 578
18223	- - Overige bovenkleding, voor dames of voor meisjes					
	waarvan:	x 1 000 EUR	14 112	10 953	6 701	4 982
		p/st	274 887	492 214	118 525	94 417
18223330	- - - Jasjes en blazers voor dames of meisjes (excl. gebreid of gehaakt)					
		x 1 000 EUR	2 067	1 417	617	444
		p/st	21 442	33 350	8 362	5 963
182234	- - - Japonnen, rokken en broekrokken voor dames of voor meisjes					
		x 1 000 EUR	7 669	5 221	4 652	3 044
		p/st	124 546	113 986	60 497	41 154
18223470	- - - - Japonnen voor dames of meisjes (excl. gebreid of gehaakt)					
		x 1 000 EUR	5 123	3 244	3 775	2 296
		p/st	77 899	44 867	38 935	25 023
18223480	- - - - Rokken en broekrokken voor dames of meisjes (excl. gebreid of gehaakt)					
		x 1 000 EUR	2 546	1 977	877	748
		p/st	46 647	69 119	21 562	16 131
182235	- - - Lange en korte broeken en zogenaamde Amerikaanse overalls, voor dames of voor meisjes					
	waarvan:	x 1 000 EUR	1 375	1 058	690	495
		p/st	45 190	130 684	26 963	16 321
18223549	- - - - Pantalons en kniebroeken voor dames of meisjes, van wol of van fijn haar of kunstmatige vezels (excl. gebreid of gehaakt en voor bedrijfs- of werkkleding)					
		x 1 000 EUR	736	499	416	280

(1) Leveringen m.i.v. aan het buitenland geleverd maakloonwerk.

(2) Statistische classering van producten gekoppeld aan activiteiten - CPA (2-6 cijfers); Prodcom-lijst (8 cijfers).

PRODCOM - Leveringen per product

Leveringen (1) in waarde en in hoeveelheid volgens de CPA en de Prodcom-lijst (voorlopige cijfers) - vervolg

Code (2)	Omschrijving	Eenheid	2006			
			Augustus	September	Oktober	November
1823	- ONDERKLEDING	p/st	22 151	13 776	16 665	7 994
	WAARVAN:	x 1 000 EUR	6 356	5 172	3 847	3 585
18232	- - Overige onderkleding	-				
	waarvan:	x 1 000 EUR	4 016	4 306	3 275	3 022
18232100	- - - Overhemden voor heren of jongens (excl. gebreid of gehaakt)	-				
		x 1 000 EUR	794	698	720	698
		p/st	39 064	42 999	41 714	39 221
1824	- OVERIGE KLEDING EN TOEBEHOREN, N.E.G.	x 1 000 EUR	2 587	2 908	3 075	1 970
	WAARVAN:	-				
18242	- - Andere babykleding, andere kleding en kledingtoebehoren van textielstoffen	-				
	waarvan:	x 1 000 EUR	1 249	1 588	1 945	1 153
182423	- - - Zakdoeken, sjaals, dassen, handschoenen en ander geconfectioneerd kledingtoebehoren; delen van kleding of van kledingtoebehoren, van textiel, doch niet van brei- of haakwerk n.e.g.	-				
		x 1 000 EUR	623	580	643	542
19	LEDER EN LEDERWAREN	-				
	WAARVAN:	x 1 000 EUR	8 805	8 954	8 703	7 902
1930	- SCOEISEL	-				
	WAARVAN:	x 1 000 EUR	2 429	2 134	2 204	2 131
19301	- - Schoeisel, ander dan sportschoeisel en beschermend schoeisel	-				
		x 1 000 EUR	1 462	1 030	785	784
		pa	20 783	17 844	14 029	16 145
20	HOUT EN PRODUKTEN VAN HOUT EN KURK (EXCLUSIEF MEUBELN), ARTIKELN VAN RIET EN VAN VLECHTWERK	-				
		x 1 000 EUR	182 835	232 731	248 806	239 630
2010	- HOUT, GEZAAGD, GESCHAAFD OF GEIMPREGNEERD	-				
	WAARVAN:	x 1 000 EUR	31 878	38 970	41 749	39 814
201010	- - Hout, overlangs gezaagd of afgestoken, dan wel gesneden of geschild, met een dikte van meer dan 6 mm; houten dwarsliggers en wisselhouten, niet geïmpregneerd	-				
	waarvan:	x 1 000 EUR	23 190	28 429	30 382	29 455
20101034	- - - Naaldhout, overlangs gezaagd of afgestoken, dan wel gesneden of geschild, met een dikte van meer dan 6 mm, geschaafd (excl. vingerlasverbinding of geschuurd)	-				
		x 1 000 EUR	608	1 095	881	858
		m3	1 840	3 886	2 662	2 829
20101035	- - - Naaldhout, overlangs gezaagd of afgestoken, dan wel gesneden of geschild, met een dikte van meer dan 6 mm, niet geschaafd, niet geschuurd, geen vingerlasverbinding : variëteit Sparhout Picea abies Karst, Abies alba Mill.	-				
		x 1 000 EUR	10 654	13 133	15 274	15 132
		m3	72 716	103 769	101 425	100 600
20101039	- - - Ander naaldhout, overlangs gezaagd of afgestoken, dan wel gesneden of geschild, met een dikte van meer dan 6 mm, niet geschaafd, niet geschuurd, geen vingerlasverbinding : andere variëteiten dan Picea abies Karst, Abies alba Mill. en Pinus sylvestris L.	-				
		x 1 000 EUR	8 033	8 854	9 153	8 696
		m3	47 372	59 475	60 322	57 365
20101050	- - - Hout, overlangs gezaagd of afgestoken, dan wel gesneden of geschild, met een dikte van meer dan 6 mm, exclusief naaldhout en tropisch hout en eiken blokjes, stroken en plankjes	-				
		x 1 000 EUR	2 027	2 620	2 435	2 620
		m3	12 088	7 637	7 018	7 946
20101071	- - - Tropisch hout, overlangs gezaagd of afgestoken, dan wel gesneden of geschild, vingerlasverbinding of geschaafd/geschuurd met een dikte van > 6 mm o.a. meranti, merbau, azobe, balsa	-				
		x 1 000 EUR	621	895	966	715
		m3	622	946	966	771
20101077	- - - Plankjes voor parketvloeren, van eikenhout niet geprofileerd	-				
		x 1 000 EUR	878	1 215	1 008	949
		m2	32 180	38 855	33 944	34 557

(1) Leveringen m.i.v. aan het buitenland geleverd maakloonwerk.

(2) Statistische classering van producten gekoppeld aan activiteiten - CPA (2-6 cijfers): Prodcom-lijst (8 cijfers).

**Leveringen (1) in waarde en in hoeveelheid volgens de CPA en de Prodcom-lijst
(voorlopige cijfers) - vervolg**

Code (2)	Omschrijving	Eenheid	2006			
			Augustus	September	Oktober	November
20102	- - Hout waarvan ten minste een zijde over de gehele lengte is geprofileerd; houtwol; houtmeel; hout in plakjes, spanen of kleine stukjes	x 1 000 EUR	4 365	4 764	4 452	4 365
201021	- - - Hout waarvan ten minste een zijde over de gehele lengte is geprofileerd	x 1 000 EUR	3 293	3 397	3 401	3 069
20102110	- - - - Naaldhout, over de gehele lengte geprofileerd o.a.staaflijts (moulure) voor schilderijen, foto's (niet ingekaderd)	x 1 000 EUR	1 239	922	1 030	889
20102153	- - - - Ander hout dan naaldhout, over de gehele lengte geprofileerd (excl. plankjes voor parketvloeren) o.a. Staaflijst (moulure) voor schilderijen, foto's (niet ingekaderd)	kg	2 363 304	870 791	901 326	796 589
20102155	- - - - Plankjes voor parketvloeren van ander hout dan naaldhout, geprofileerd	x 1 000 EUR	1 272	1 553	1 400	1 222
201023	- - - Hout in plakjes, spanen of kleine stukjes	kg	441 569	566 672	471 896	389 530
201023	- - - Hout in plakjes, spanen of kleine stukjes	m2	782	922	972	958
201040	- - Zaagsel en resten en afval van hout	x 1 000 EUR	3 017	3 895	4 673	3 932
20104005	- - - Zaagsel o.a. Geperst tot blokken, pellets	kg	624	1 011	1 529	1 329
20104009	- - - Resten en afval van hout (ook geperst) o.a. Schaafkrullen, zaag- en schaafafval	x 1 000 EUR	22 698 097	35 743 410	45 399 568	40 090 498
2020	- FINEER; DUPLEX-, TRIPLEX- EN MULTIPLEXHOUT, MEUBELPLAAT, SPAANPLAAT, VEZELPLAAT EN ANDERE PANELEN EN PLATEN	x 1 000 EUR	44 478 017	58 388 293	59 160 303	46 847 095
20201	- - Platen en panelen	-	88 271	114 823	124 491	121 014
202011	- - - Triplex- en multiplexhout, enkel bestaande uit houten platen	x 1 000 EUR	2 394	2 884	3 144	2 603
20201239	- - - Ander triplex- en multiplexhout of met fineer bekleed hout, op een andere drager dan spaanplaat of plankjes/latten/staafjes, met ten minste één der buitenste lagen van ander hout dan naaldhout	x 1 000 EUR	44 478 017	58 388 293	59 160 303	46 847 095
202013	- - - Spaanplaat en dergelijke plaat van hout of van andere houtachtige stoffen	m3	936	1 524	1 872	2 115
20201333	- - - - Spaanplaat e.d. plaat van hout, onbewerkt of gladgeschuurd (excl. "waferboard")	m3	4 129	58 773	124 410	101 431
20201337	- - - - Spaanplaat e.d. plaat van hout, bekleed met papier geïmpregneerd met melamine (excl. "waferboard")	x 1 000 EUR	2 204	2 815	2 956	3 208
20202	- - Fineer; hout in platen voor de vervaardiging van triplex- en multiplexhout; verdicht hout	m3	2 653	3 326	3 789	3 861
2030	- SCHRIJN- EN TIMMERWERK VOOR BOUWWERKEN	x 1 000 EUR	39 427	51 765	57 169	53 944
20301	- - Schrijn- en timmerwerk voor bouwwerken	m3	200 436	257 563	285 624	257 000
203011	- - - Vensters, vensterdeuren, alsmede kozijnen daarvoor deuren en kozijnen daarvoor, alsmede drempels, van hout	x 1 000 EUR	18 907	25 037	28 496	27 097
20301110	- - - - Vensters en vensterdeuren, alsmede kozijnen daarvoor, van hout	m3	125 836	161 786	183 121	162 342
203011	- - - Vensters, vensterdeuren, alsmede kozijnen daarvoor, van hout	x 1 000 EUR	12 947	17 300	19 181	18 381
20301110	- - - - Vensters en vensterdeuren, alsmede kozijnen daarvoor, van hout	p/st	41 982	54 700	61 774	59 168
20301110	- - - - Vensters en vensterdeuren, alsmede kozijnen daarvoor, van hout	x 1 000 EUR	6 496	8 534	9 367	9 022
20301110	- - - - Vensters en vensterdeuren, alsmede kozijnen daarvoor, van hout	p/st	15 074	20 042	21 710	20 449

(1) Leveringen m.i.v. aan het buitenland geleverd maakloonwerk.

(2) Statistische classering van producten gekoppeld aan activiteiten - CPA (2-6 cijfers); Prodcom-lijst (8 cijfers).

PRODCOM - Leveringen per product

Leveringen (1) in waarde en in hoeveelheid volgens de CPA en de Prodcom-lijst (voorlopige cijfers) - vervolg

Code (2)	Omschrijving	Eenheid	2006			
			Augustus	September	Oktober	November
20301150	--- Deuren (incl. kozijnen daarvoor, alsmede drempels), van hout	x 1 000 EUR	8 714	10 702	12 125	11 655
		p/st	97 662	121 444	129 668	129 363
203012	--- Panelen voor parketvloeren, bekistingen voor betonwerken, dakspanen ("shingles" en "shakes"), van hout	x 1 000 EUR	324	295	236	303
		-				
20301300	--- Ander schrijn- (o.a. Trappen, leuning, rolluiken, ingebouwde kasten, standenbouw) en timmerwerk voor bouwwerken (o.a. Balken, liggers, kepers, dakspanten, geraamten van bouwwerken)	x 1 000 EUR	15 153	21 266	21 832	21 930
		kg	10 876 939	15 820 140	16 086 453	15 980 083
20302000	- - Geprefabriceerde bouwwerken van hout (o.a. tuinhuisjes, veranda's, garages)	x 1 000 EUR	8 752	10 675	10 244	7 440
		-				
20401	- HOUTEN EMBALLAGE	x 1 000 EUR	19 142	22 175	24 131	23 788
		-				
204011	- - Laadborden, laadkisten en andere laadplateaus	x 1 000 EUR	14 698	16 240	18 010	17 554
		p/st	2 162 467	2 268 865	2 483 205	2 403 856
20401133	--- Pallets, laadborden, opzetframes voor pallets, van hout	x 1 000 EUR	13 862	15 374	17 229	16 846
		p/st	2 118 509	2 220 909	2 433 696	2 355 135
20401135	--- Laadkisten en andere laadplateaus, van hout	x 1 000 EUR	836	866	782	708
		p/st	43 958	47 956	49 509	48 721
204012	- - Andere houten emballage, alsmede delen daarvan	x 1 000 EUR	4 444	5 935	6 121	6 233
		kg	8 401 939	10 733 259	11 318 237	11 371 850
205	- OVERIGE PRODUCTEN VAN HOUT; ARTIKELEN VAN KURK, VAN RIET EN VAN VLECHTWERK	x 1 000 EUR	4 105	5 290	4 632	4 663
	WAARVAN:	-				
20511450	- - Andere houtwaren (excl. opzetframes voor pallets)	x 1 000 EUR	2 568	3 197	2 508	2 598
		-				
21	PULP, PAPIER EN PAPIERWAREN	x 1 000 EUR	300 583	325 405	341 669	326 495
		-				
211	- PULP, PAPIER EN KARTON	x 1 000 EUR	143 007	151 516	155 579	149 590
	WAARVAN:	-				
21125	- - Bewerkt papier en bewerkt karton	x 1 000 EUR	98 476	107 997	107 155	101 946
	waarvan:	kg	102 425 792	109 996 679	104 749 069	99 681 941
211253	--- Papier en karton, van de soort gebruikt om te worden beschreven of bedrukt of voor andere grafische doeleinden, gestreken met kaolien of met andere anorganische stoffen	x 1 000 EUR	53 056	55 203	52 078	49 424
		kg	78 807 969	83 699 774	77 253 502	73 480 454
211256	--- Papier, karton, cellulosewatten en vliezen van cellulosevezels, gestreken, van een deklaag voorzien, geïmpregneerd, bekleed, aan het oppervlak gekleurd of versierd, dan wel bedrukt, op rollen of in bladen	x 1 000 EUR	22 632	28 374	28 407	26 798
		kg	7 990 491	9 768 401	9 676 088	9 209 083
21126000	- - Resten en afval van papier of van karton	x 1 000 EUR	72	89	138	120
		kg	1 553 569	1 843 440	3 023 625	2 480 564
212	- PAPIER- EN KARTONWAREN	x 1 000 EUR	157 576	173 889	186 090	176 905
		kg	112 278 604	120 881 216	127 983 289	122 185 036
21211	- - Gegolfd papier en golfkarton en verpakkingsmateriaal van papier en karton	x 1 000 EUR	89 125	99 306	104 771	99 372
		kg	84 193 264	90 924 971	95 178 719	90 795 260
21211100	--- Gegolfd papier en gegolfd karton, ook indien geperforeerd	x 1 000 EUR	182	215	270	244
		kg	240 897	283 379	352 120	301 202
212112	--- Zakken van papier	x 1 000 EUR	7 904	10 579	10 846	9 924
		kg	3 278 191	4 845 278	4 973 961	4 406 289
21211230	---- Zakken met een bodembreedte van 40 cm of meer	x 1 000 EUR	3 548	4 662	4 847	3 954
		kg	1 832 902	2 788 414	2 777 229	2 218 556
21211250	---- Zakken, incl. puntzakken, n.e.g.	x 1 000 EUR	4 356	5 917	5 999	5 970
		kg	1 445 289	2 056 864	2 196 732	2 187 733
21211300	--- Dozen van gegolfd papier of van gegolfd karton	x 1 000 EUR	47 580	50 624	53 678	49 274

(1) Leveringen m.i.v. aan het buitenland geleverd maakloonwerk.

(2) Statistische classering van producten gekoppeld aan activiteiten - CPA (2-6 cijfers): Prodcom-lijst (8 cijfers).

**Leveringen (1) in waarde en in hoeveelheid volgens de CPA en de Prodcou-list
(voorlopige cijfers) - vervolg**

Code (2)	Omschrijving	Eenheid	2006			
			Augustus	September	Oktober	November
21211400	- - - Vouwdozen, andere dan van gegolfd papier of van gegolfd karton	kg	56 882 134	59 146 573	61 879 004	57 166 201
		x 1 000 EUR	26 766	30 857	32 036	32 348
		kg	21 417 352	24 235 353	24 974 510	26 078 170
212115	- - - Kartonnagewerk voor kantoorgebruik, voor winkelgebruik en voor dergelijk gebruik	x 1 000 EUR	6 694	7 030	7 942	7 583
		kg	2 374 690	2 414 388	2 999 124	2 843 398
21211530	- - - - Andere verpakkingsmiddelen, incl. hoezen voor grammofonplaten, n.e.g.	x 1 000 EUR	5 865	6 069	7 270	6 769
		kg	2 116 790	2 154 936	2 815 922	2 564 190
21211550	- - - - Kartonnagewerk voor kantoor- of winkelgebruik, n.e.g.	x 1 000 EUR	828	962	672	813
		kg	257 900	259 452	183 202	279 208
21221	- - Huishoudelijke en sanitaire papieren	x 1 000 EUR	35 519	35 483	38 106	37 549
		kg	18 934 047	18 437 754	20 038 134	19 340 661
21231	- - Kantoorbenodigdheden van papier	x 1 000 EUR	4 060	4 964	5 745	5 021
	waarvan:	kg	1 958 870	2 093 583	2 486 653	2 223 004
212312	- - - Enveloppen, postbladen, briefkaarten (andere dan prentbriefkaarten) van papier of van karton; papieren voor correspondentie in dozen	x 1 000 EUR	3 408	3 748	4 447	4 118
		kg	1 888 401	1 952 031	2 339 681	2 115 927
21241	- - Behangselpapier	x 1 000 EUR	3 512	5 403	6 457	5 821
		kg	963 378	1 480 456	1 800 169	1 603 398
21251	- - Overige papier- en kartonwaren n.e.g.	x 1 000 EUR	25 361	28 733	31 010	29 141
		kg	6 229 045	7 944 452	8 479 614	8 222 713
212512	- - - Etiketten van papier of van karton	x 1 000 EUR	17 842	18 522	19 851	18 933
		kg	2 324 192	2 387 683	2 488 354	2 475 794
21251235	- - - - Bedrukte etiketten van papier of karton, zelfklevend	x 1 000 EUR	11 243	11 928	12 781	12 767
		kg	1 107 651	1 137 190	1 259 629	1 246 174
21251239	- - - - Bedrukte etiketten van papier of karton, andere	x 1 000 EUR	5 801	5 577	5 983	5 394
		kg	1 090 462	1 092 612	1 064 579	1 112 926
2125125A	- - - - = 12.55+59 Etiketten van alle soorten, van papier of karton (excl. bedrukte)	x 1 000 EUR	797	1 018	1 088	772
		kg	126 079	157 881	164 146	116 694
212514	- - - Sigarettenpapier; klossen, hulzen, buisjes, spoelen en dergelijke opwindmiddelen; filterpapier en karton; overige papier- en kartonwaren n.e.g.	x 1 000 EUR	7 519	10 211	11 159	10 208
		kg	3 904 853	5 556 769	5 991 260	5 746 919
22	DRUKWERK EN OPGENOMEN MEDIA	x 1 000 EUR	352 886	435 980	426 292	440 325
	WAARVAN:	-	-	-	-	-
2211	- BOEKEN	x 1 000 EUR	73 595	70 634	63 339	83 609
	WAARVAN:	-	-	-	-	-
22111000	- - Boeken, brochures, enz., in losse vellen	x 1 000 EUR	2 465	4 249	5 811	6 359
		p/st	1 333 898	1 341 330	1 537 958	1 533 816
22112	- - Boeken, brochures en dergelijke, gedrukt en elektronisch	x 1 000 EUR	70 843	66 059	57 237	76 857
	waarvan:	-	-	-	-	-
22112180	- - - Prentenalbums, prentenboeken, tekenboeken en kleurboeken, voor kinderen	x 1 000 EUR	6 892	14 814	13 288	16 816
		p/st	3 298 884	5 570 139	4 695 841	5 272 654
22121	- KRANTEN EN TIJDSCHRIFTEN, VIER KEER OF MEER PER WEEK VERSCHIJNEND, GEDRUKT EN ELEKTRONISCH	x 1 000 EUR	35 283	47 458	47 677	44 343
		-	-	-	-	-
22131	- KRANTEN EN TIJDSCHRIFTEN, MINDER DAN VIER KEER PER WEEK VERSCHIJNEND, GEDRUKT EN ELEKTRONISCH	x 1 000 EUR	57 517	78 653	79 387	78 479
		-	-	-	-	-
22151	- BRIEFKAARTEN, WENSKAARTEN, PRENTEN ENZOVOORT, GEDRUKT EN ELEKTRONISCH	x 1 000 EUR	2 103	2 304	3 952	3 823
		-	-	-	-	-
222	- DRUKKERIJEN EN DIENSTEN IN VERBAND MET DRUKKERIJEN	x 1 000 EUR	178 061	225 558	223 004	215 329
		-	-	-	-	-

(1) Leveringen m.i.v. aan het buitenland geleverd maakloonwerk.

(2) Statistische classering van producten gekoppeld aan activiteiten - CPA (2-6 cijfers): Prodcou-list (8 cijfers).

PRODCOM - Leveringen per product

Leveringen (1) in waarde en in hoeveelheid volgens de CPA en de Prodcom-lijst (voorlopige cijfers) - vervolg

Code (2)	Omschrijving	Eenheid	2006			
			Augustus	September	Oktober	November
22211000	- - Drukken van kranten en tijdschriften, vier keer of meer per week verschijnend	x 1 000 EUR	6 180	7 253	7 380	6 652
2222	- - Diensten in verband met drukkerijen n.e.g.	x 1 000 EUR	150 931	192 704	189 076	182 236
22221	- - - Postzegels; cheques, bankbiljetten, aandelen; reclamdrukwerk, handelscatalogi en dergelijke; ander drukwerk n.e.g.	x 1 000 EUR	97 718	124 972	122 110	115 876
22221100	- - - - Nieuwe postzegels ; gezegeld papier ; cheques ; bankbiljetten, enz.	x 1 000 EUR	570	686	647	935
222212	- - - - Reclamdrukwerk, handelscatalogi en dergelijke	x 1 000 EUR	70 640	92 483	90 251	85 445
22221230	- - - - - Handelscatalogi	x 1 000 EUR	10 040	11 548	12 554	13 480
22221250	- - - - - Ander reclamdrukwerk e.d. (excl. handelscatalogi)	x 1 000 EUR	60 599	80 935	77 697	71 965
22221300	- - - - - Ander drukwerk, n.e.g.	x 1 000 EUR	26 508	31 804	31 212	29 496
222220	- - - Registers, comptabiliteitsboeken, opbergmappen, formulieren en dergelijke artikelen, van papier of van karton	x 1 000 EUR	10 223	11 349	12 443	11 743
22222013	- - - - Registers, comptabiliteitsboeken, order- en kwitantieboekjes, papier/karton	x 1 000 EUR	92	143	180	102
22222050	- - - - Opbergmappen, mappen en banden, omslagen voor dossiers, van papier of karton	x 1 000 EUR	1 083	909	934	932
22222075	- - - - Sets kettingformulieren, ook met carbonpapier	x 1 000 EUR	4 408	5 046	5 504	4 812
22222079	- - - - Andere sets formulieren, ook met carbonpapier	x 1 000 EUR	939	1 248	2 090	1 922
22222090	- - - - Onderleggers, boekomslagen en andere papierwaren	x 1 000 EUR	243 076	285 084	341 668	313 513
22223	- - - Drukkerijen, andere dan dagbladrukkerijen	x 1 000 EUR	317	437	474	440
22223100	- - - - Drukken van boeken, brochures en dergelijk drukwerk, prentenalbums, prenten-, teken-en kleurboeken voor kinderen, geschreven of gedrukte muziek	x 1 000 EUR	42 990	56 383	54 522	54 616
222232	- - - - - Andere drukkerijen n.e.g.	x 1 000 EUR	19 379	26 070	24 871	22 956
22223220	- - - - - Drukken van kranten en tijdschriften, minder dan vier keer per week verschijnend	x 1 000 EUR	23 612	30 313	29 652	31 660
22223230	- - - - - Drukken van cartografische werken van alle soorten	x 1 000 EUR	16 073	21 813	20 190	21 223
22223250	- - - - - Drukken van alle soorten kalenders, incl. kalenderblokken	x 1 000 EUR	116	112	61	128
22223290	- - - - - Drukken van ander drukwerk, n.e.g. (incl. drukwerk op kunststofetiketten, kunststofzakken, glas, panelen enz.) excl. drukwerk op textiel	x 1 000 EUR	410	1 079	1 058	2 297
222310	- - Boekbinden	x 1 000 EUR	6 807	7 163	8 154	7 813
22231030	- - - Afwerken van brochures, tijdschriften, catalogi, reclamemateriaal, prospectussen, enz. (vouwen, lijmen, snijden, inbinden e.d.)	x 1 000 EUR	7 964	9 697	11 146	10 440
			3 769	4 794	4 680	3 517

(1) Leveringen m.i.v. aan het buitenland geleverd maakloonwerk.

(2) Statistische classering van producten gekoppeld aan activiteiten - CPA (2-6 cijfers); Prodcom-lijst (8 cijfers).

**Leveringen (1) in waarde en in hoeveelheid volgens de CPA en de Prodcom-lijst
(voorlopige cijfers) - vervolg**

Code (2)	Omschrijving	Eenheid	2006			
			Augustus	September	Oktober	November
2224	- - Prepress-diensten	x 1 000 EUR	8 868	11 449	10 674	11 758
	-	-				
22241000	- - - Zetten en vervaardiging van drukplaten	x 1 000 EUR	5 626	7 428	7 285	7 831
	-	-				
22242000	- - - Drukletters, clichés, drukplaten, drukcilinders en dergelijke	x 1 000 EUR	3 243	4 021	3 389	3 927
	-	-				
22251000	- - Overige grafische dienstverlening	x 1 000 EUR	4 118	4 455	4 729	4 243
	-	-				
24	CHEMISCHE PRODUCTEN EN SYNTHETISCHE OF KUNSTMATIGE VEZELS	x 1 000 EUR	2 790 664	2 989 380	3 012 191	2 925 869
	-	-				
241	- CHEMISCHE BASISPRODUCTEN	x 1 000 EUR	1 888 978	1 973 112	1 967 100	1 946 887
	-	-				
24111	- - Industriële gassen	x 1 000 EUR	36 600	36 230	38 375	38 475
	-	-				
241111	- - - Waterstof, argon, edelgassen, stikstof en zuurstof	x 1 000 EUR	30 135	30 019	32 039	32 432
	waarvan:	m3	550 960 400	533 127 956	542 698 706	573 775 773
24111120	- - - - Argon	x 1 000 EUR	3 049	3 159	3 512	3 385
	-	m3	7 267 459	6 992 416	6 724 669	7 678 887
24111160	- - - - Stikstof	x 1 000 EUR	8 095	8 153	8 380	8 762
	-	m3	248 219 979	242 566 422	245 419 740	266 898 264
24111170	- - - - Zuurstof	x 1 000 EUR	10 926	10 745	11 340	11 727
	-	m3	232 069 277	222 238 211	219 456 558	230 352 921
241112	- - - Koolstofdioxide en andere anorganische zuurstofverbindingen van niet-metalen n.e.g.	x 1 000 EUR	6 337	6 098	6 242	5 919
	waarvan:	kg	575 409 471	542 633 406	609 578 955	535 870 982
24111230	- - - - Koolstofdioxide (kooldioxide)	x 1 000 EUR	874	800	730	731
	-	kg	10 772 363	9 433 506	10 504 568	10 450 683
24111300	- - - Vloeibare lucht ; samengeperste lucht	x 1 000 EUR	127	113	93	124
	-	kg	35 931	31 421	28 701	37 788
2412	- - Kleurstoffen en pigmenten	x 1 000 EUR	62 931	78 461	83 542	73 815
	-	-				
24121	- - - Oxyden, peroxyden en hydroxyden	x 1 000 EUR	32 195	38 054	40 705	36 062
	-	-				
24122	- - - Looi- en verextracten; looizuur (tannine) en derivaten daarvan; kleur- en verfstoffen n.e.g.	x 1 000 EUR	30 736	40 407	42 837	37 753
	waarvan:	-				
241221	- - - - Synthetische organische kleurstoffen en preparaten op basis daarvan	x 1 000 EUR	8 877	11 296	12 488	10 526
	waarvan:	kg	1 374 271	1 775 314	2 016 300	1 676 040
24122150	- - - - - Andere synthetische organische kleurstoffen	x 1 000 EUR	5 614	7 083	8 253	6 826
	-	kg	783 512	963 065	1 176 586	957 850
24122470	- - - - - Andere kleur- en verfstoffen, preparaten en luminoforen	x 1 000 EUR	9 954	13 350	14 287	12 992
	-	kg	4 004 330	6 014 810	6 061 778	5 321 837
2413	- - Overige anorganische chemische basisproducten	x 1 000 EUR	84 141	90 619	90 786	96 342
	waarvan:	-				
24131	- - - Chemische elementen n.e.g.; anorganische zuren en verbindingen daarvan	x 1 000 EUR	39 005	42 109	38 890	45 635
	waarvan:	-				
241314	- - - - Waterstofchloride; oleum (rokend zwavelzuur); difosforpentaoxide (fosforzuuranhydride); andere anorganische zuren; silicium- en zwaveldioxide	x 1 000 EUR	15 687	15 524	15 431	16 531
	waarvan:	-				
24131433	- - - - - Zwavelzuur	x 1 000 EUR	2 162	3 067	2 982	3 466
	-	kg SO2	37 688 598	54 193 065	57 012 028	73 484 906
241315	- - - - Oxyden, hydroxyden en peroxyden; hydrazine en hydroxylamine, alsmede anorganische zouten daarvan	x 1 000 EUR	15 311	18 303	15 521	21 587
	-	-				
24132	- - - Verbindingen van metalen met halogenen; hypochlorieten, chloraten en perchloraten	x 1 000 EUR	3 546	4 210	5 386	5 512
	waarvan:	-				

(1) Leveringen m.i.v. aan het buitenland geleverd maakloonwerk.

(2) Statistische classering van producten gekoppeld aan activiteiten - CPA (2-6 cijfers); Prodcom-lijst (8 cijfers).

PRODCOM - Leveringen per product

Leveringen (1) in waarde en in hoeveelheid volgens de CPA en de Prodcom-lijst (voorlopige cijfers) - vervolg

Code (2)	Omschrijving	Eenheid	2006			
			Augustus	September	Oktober	November
241321	--- Verbindingen van metalen met halogenen	x 1 000 EUR	2 382	3 016	4 284	4 395
		-				
24133	--- Sulfiden, sulfaten; nitraten, fosfaten en carbonaten	x 1 000 EUR	25 502	27 506	29 211	30 735
		-				
241331	---- Sulfiden, sulfieten en sulfaten	x 1 000 EUR	6 072	8 028	8 013	8 516
	waarvan:	-				
24133157	----- Sulfaten, excl. aluminium- en bariumsulfaat	x 1 000 EUR	3 130	4 854	4 437	5 125
		kg	12 115 974	14 203 634	15 821 685	15 701 877
241332	---- Fosfinaten, fosfonaten, fosfaten en polyfosfaten	x 1 000 EUR	15 280	14 792	16 135	17 099
		-				
241333	---- Carbonaten	x 1 000 EUR	4 151	4 686	5 063	5 120
		-				
241352	--- Cyaniden, cyanideoxyden en complexe cyaniden; fulminaten, cyanaten en thiocyanaten; silicaten; boraten; perboraten; anorganische zouten en peroxozouten	x 1 000 EUR	3 007	2 953	3 705	3 569
		-				
2414	-- Overige organische chemische basisproducten	x 1 000 EUR	754 862	716 402	700 253	686 692
		-				
24141	--- Koolwaterstoffen en derivaten daarvan	x 1 000 EUR	342 844	328 784	314 077	280 179
	waarvan:	-				
241411	---- Acyclische koolwaterstoffen	x 1 000 EUR	185 084	197 971	193 734	175 402
		kg	284 886 069	288 936 802	286 419 440	250 834 528
241412	---- Cyclische koolwaterstoffen	x 1 000 EUR	148 196	120 324	111 227	94 982
		kg	215 806 613	193 668 002	200 162 740	177 902 643
241414	---- Sulfo-, nitro- en nitrosoderivaten van koolwaterstoffen, ook indien gehalogeneerd	x 1 000 EUR	3 280	4 155	3 426	3 163
		kg	4 126 616	5 494 595	4 115 247	3 646 656
24142	--- Alcoholen, fenolen, fenolalcoholen, alsmede, halogeen-, sulfo-, nitro-, en nitrosoderivaten daarvan; industriële vetalcoholen	x 1 000 EUR	79 281	84 903	73 257	97 483
		kg	95 265 055	99 691 413	88 606 303	117 971 410
24143	--- Industriële eenwaardige vetzuren; carbonzuren en derivaten daarvan	x 1 000 EUR	75 814	74 850	80 689	87 883
	waarvan:	-				
241432	---- Verzadigde eenwaardige acyclische carbonzuren en derivaten daarvan	x 1 000 EUR	9 624	10 956	9 672	13 363
		-				
241434	---- Meerwaardige aromatische carbonzuren en carbonzuren met andere zuurstofhoudende groepen en derivaten daarvan, exclusief salicylzuur en zouten daarvan	x 1 000 EUR	37 520	33 960	37 325	34 714
	waarvan:	kg	114 207 067	106 113 965	112 218 890	77 613 923
24143475	----- Andere carbonzuren met andere zuurstofhoudende groepen en derivaten	x 1 000 EUR	4 645	3 538	5 411	3 976
		kg	2 315 235	1 714 440	2 326 474	1 948 412
24144	--- Organische verbindingen met stikstofhoudende groepen	x 1 000 EUR	73 153	63 238	76 806	63 903
	waarvan:	kg	61 927 724	50 301 456	60 156 414	49 886 021
241441	---- Aminoverbindingen	x 1 000 EUR	32 673	28 049	32 744	25 789
		kg	31 790 175	25 275 365	33 381 500	25 813 315
24144290	---- Aminoverbindingen met zuurstofhoudende groepen, excl. aminoalcoholen, lysine, glutaminezuur	x 1 000 EUR	3 478	1 212	7 080	6 259
		kg	159 350	183 483	171 874	139 280
24145	--- Organische zwavelverbindingen en andere organische verbindingen van niet-metalen en van metalen; heterocyclische verbindingen n.e.g.	x 1 000 EUR	85 711	85 392	73 092	75 256
	waarvan:	kg	45 185 555	46 109 613	41 401 668	40 401 494
241452	---- Heterocyclische verbindingen, n.e.g.; nucleïne-zuren en zouten daarvan	x 1 000 EUR	59 475	61 662	48 560	52 573
	waarvan:	kg	26 652 870	28 279 606	24 036 249	25 269 611
24145250	----- Verbindingen met pyridine-/isochinolinering, lactamen (ex 6-hexaanlactam) en heterocyclische verbindingen met N	x 1 000 EUR	8 540	8 385	6 709	10 418
		kg	1 642 566	1 423 358	1 336 302	1 688 297

(1) Leveringen m.i.v. aan het buitenland geleverd maakloonwerk.

(2) Statistische classering van producten gekoppeld aan activiteiten - CPA (2-6 cijfers); Prodcom-lijst (8 cijfers).

**Leveringen (1) in waarde en in hoeveelheid volgens de CPA en de Prodcou-lijst
(voorlopige cijfers) - vervolg**

Code (2)	Omschrijving	Eenheid	2006			
			Augustus	September	Oktober	November
24146	--- Ethers, organische peroxyden, epoxyden, acetalen en hemiacetalen; andere organische verbindingen	x 1 000 EUR	71 646	62 718	61 536	63 151
	waarvan:	kg	88 836 799	77 759 833	78 024 903	84 743 506
241463	---- Ethers, organische peroxyden, epoxyden, acetalen hemiacetalen, alsmede derivaten daarvan	x 1 000 EUR	34 286	26 160	26 050	24 756
		kg	45 723 418	37 878 260	38 465 444	39 574 460
241464	---- Enzymen en andere organische verbindingen n.e.g.	x 1 000 EUR	7 223	6 650	7 398	6 897
		kg	1 941 507	2 684 846	3 119 557	2 407 029
24147	--- Organische chemische basisproducten n.e.g.	x 1 000 EUR	26 413	16 517	20 795	18 837
		-	-	-	-	-
2415	--- Kunstmeststoffen en stikstofverbindingen	x 1 000 EUR	75 465	79 879	88 565	86 243
	waarvan:	-	-	-	-	-
241530	--- Minerale of chemische stikstofhoudende meststoffen	x 1 000 EUR	28 699	25 494	27 283	31 000
		kg N	75 310 453	72 321 803	71 435 823	74 759 758
24156000	--- Meststoffen van dierlijke of van plantaardige oorsprong	x 1 000 EUR	1 417	1 394	1 484	1 901
		kg	21 154 965	19 647 778	14 948 273	16 691 063
241580	--- Meststoffen n.e.g.	x 1 000 EUR	28 059	25 365	32 162	31 981
	waarvan:	kg	171 711 371	143 029 357	179 800 452	176 612 064
24158025	---- Meststoffen met stikstof, fosfor en kalium, <= 10 gew.% stikstof	x 1 000 EUR	341	593	582	1 618
		kg	986 418	1 438 720	2 023 569	7 853 417
2416	--- Kunststoffen in primaire vormen	x 1 000 EUR	828 765	919 329	916 196	917 334
		kg	772 350 668	821 544 145	809 375 374	841 749 258
241610	--- Polymeren van ethyleen, in primaire vormen	x 1 000 EUR	192 242	209 077	198 749	198 221
	waarvan:	kg	215 250 836	215 786 369	196 756 578	215 682 066
24161035	---- Lineair polyethyleen, relatieve dichtheid < 0,94, in primaire vormen	x 1 000 EUR	15 273	19 241	18 076	21 027
		kg	13 012 382	16 341 901	15 533 540	18 434 449
241620	--- Polymeren van styreen, in primaire vormen	x 1 000 EUR	89 920	101 007	106 377	106 351
	waarvan:	kg	94 376 886	98 965 308	94 967 411	105 603 441
24162090	---- Polymeren van styreen, in primaire vormen, n.e.g.	x 1 000 EUR	9 754	11 108	11 379	12 100
		kg	8 167 330	8 624 009	8 642 171	9 302 773
241630	--- Polymeren van vinylchloride of van andere halogeenolefinen, in primaire vormen	x 1 000 EUR	72 556	86 403	89 142	85 751
	waarvan:	kg	74 386 770	90 667 902	93 464 794	88 228 040
24163010	---- Polyvinylchloride, niet gemengd met andere zelfstandigheden, in primaire vormen	x 1 000 EUR	57 929	68 449	70 500	67 630
		kg	63 389 186	77 289 206	79 276 308	74 785 826
241640	--- Polyethers en polyesters; polycarbonaten, alkyd-epoxyharsen	x 1 000 EUR	91 667	101 050	92 456	106 750
	waarvan:	kg	52 641 766	56 728 838	57 326 293	54 814 771
24164015	---- Polyethyleenglycolen en andere polyetheralcoholen, in primaire vormen	x 1 000 EUR	21 596	24 282	27 271	26 465
		kg	22 080 418	21 469 577	26 176 892	24 619 585
24164030	---- Epoxyharsen, in primaire vormen	x 1 000 EUR	1 726	1 836	1 949	2 162
		kg	332 826	351 482	341 910	393 490
24164050	---- Alkydharsen, in primaire vormen	x 1 000 EUR	3 114	2 651	3 280	2 949
		kg	2 351 305	2 178 392	2 517 118	2 137 996
24164090	---- Andere polyesters, in primaire vormen	x 1 000 EUR	12 375	15 223	16 104	11 256
		kg	4 624 821	5 831 831	5 717 112	5 226 295
24165	--- Andere kunststoffen in primaire vormen; ionenwisselaars	x 1 000 EUR	382 105	421 561	429 133	419 996
	waarvan:	kg	335 124 309	358 843 463	366 134 779	376 745 947
241651	---- Polymeren van propyleen of van andere olefinen, in primaire vormen	x 1 000 EUR	165 523	191 093	189 215	191 294
		kg	186 111 193	202 678 284	201 470 387	217 266 402
24165130	----- Polypropyleen, in primaire vormen	x 1 000 EUR	138 472	163 461	161 891	159 557
		kg	151 025 233	171 003 073	170 808 607	177 385 094
24165150	---- - Andere polymeren van propyleen of van andere olefinen, in pr. vormen, n.e.g.	x 1 000 EUR	27 051	27 633	27 324	31 737
		kg	35 085 960	31 675 211	30 661 780	39 881 308
241653	---- Acrylpolymeren in primaire vormen	x 1 000 EUR	37 149	33 087	39 296	37 221

(1) Leveringen m.i.v. aan het buitenland geleverd maakloonwerk.

(2) Statistische classering van producten gekoppeld aan activiteiten - CPA (2-6 cijfers); Prodcou-lijst (8 cijfers).

PRODCOM - Leveringen per product

Leveringen (1) in waarde en in hoeveelheid volgens de CPA en de Prodcom-lijst (voorlopige cijfers) - vervolg

Code (2)	Omschrijving	Eenheid	2006			
			Augustus	September	Oktober	November
241654	---- Polyamiden in primaire vormen	kg	23 202 735	19 225 207	22 707 872	22 567 775
		x 1 000 EUR	28 168	32 452	29 071	26 899
		kg	15 199 988	15 891 749	15 671 565	14 821 578
241656	---- Andere aminoharsen, fenolharsen en polyurethanen, in primaire vormen	x 1 000 EUR	101 395	107 577	110 202	104 194
	waarvan:	kg	63 994 945	66 299 892	66 969 260	61 126 545
24165670	----- Polyurethanen, in primaire vormen	x 1 000 EUR	96 189	101 529	103 321	97 600
		kg	61 488 701	63 369 100	63 638 801	57 793 966
241658	---- Andere kunststoffen in primaire vormen n.e.g.	x 1 000 EUR	9 266	11 318	12 306	10 720
		kg	8 426 552	9 191 729	9 771 653	9 113 275
24166000	--- Resten en afval van kunststoffen	x 1 000 EUR	274	231	340	265
		kg	570 101	552 265	725 519	674 993
241710	-- Synthetische rubber	x 1 000 EUR	46 216	52 192	49 383	47 986
		kg	24 744 980	28 934 636	27 033 633	25 917 010
24201	- VERDELINGSMIDDELEN EN ANDERE CHEMISCHE PRODUCTEN VOOR DE LANDBOUW	x 1 000 EUR	35 236	34 190	25 085	24 349
	WAARVAN:	kg act. subst.	12 824 711	11 708 098	11 064 846	12 522 948
242014	-- Desinfectiemiddelen	x 1 000 EUR	1 646	1 436	1 581	1 712
	waarvan:	kg act. subst.	562 388	664 226	583 778	665 456
24201430	--- Ontsmettingsmiddelen op basis van ammonium	x 1 000 EUR	505	436	552	668
		kg act. subst.	144 779	127 746	162 392	168 654
2430	- VERF, VERNIS E.D., DRUKINKT EN MASTIEK	x 1 000 EUR	87 785	92 564	100 390	73 158
		kg	30 365 339	32 842 476	34 675 528	32 176 322
24301	-- Verf en vernis op basis van polymeren	x 1 000 EUR	49 712	50 220	55 728	35 431
		kg	13 405 908	14 121 090	15 133 841	13 913 548
243011	--- Verf en vernis op basis van acryl- of vinylpolymeren, in een waterig medium	x 1 000 EUR	13 518	14 159	15 255	12 210
		kg	2 896 229	2 889 913	2 997 615	2 661 483
24301150	---- Verf ... op basis van acryl- of vinylpolymeren, in een waterig medium	x 1 000 EUR	9 846	9 446	9 728	8 223
		kg	2 460 116	2 395 721	2 392 166	2 204 028
24301170	---- Andere verf en vernis, gedispergeerd of opgelost in een waterig medium	x 1 000 EUR	3 672	4 713	5 527	3 987
		kg	436 113	494 192	605 449	457 455
243012	--- Verf en vernis op basis van polyesters, acryl- of vinylpolymeren, in een niet-waterig medium	x 1 000 EUR	36 194	36 061	40 473	23 221
	waarvan:	kg	10 509 679	11 231 177	12 136 226	11 252 065
24301225	---- Verf en vernis op basis van polyesters, zie aant. 4 op GS-post 32, indien zij meer dan 50% oplosmiddelen bevatten	x 1 000 EUR	607	435	557	530
		kg	116 754	92 074	117 617	107 341
24301229	---- Andere verf en vernis op basis van polyesters	x 1 000 EUR	4 186	4 574	4 629	6 047
		kg	1 205 345	1 367 688	1 447 537	1 289 692
24301270	---- Verf en vernis : oplossingen	x 1 000 EUR	1 655	2 520	2 429	1 528
		kg	744 624	1 043 820	992 978	834 846
24301290	---- Andere verf en vernis op basis van synthetische en gewijzigde natuurlijke polymeren	x 1 000 EUR	14 517	14 196	15 452	11 001
		kg	4 277 492	4 257 114	4 677 866	4 326 382
24302	-- Andere verf en vernis en soortgelijke producten; verf voor kunstschilders en drukinkt	x 1 000 EUR	38 074	42 344	44 661	37 727
	waarvan:	kg	16 959 431	18 721 386	19 541 687	18 262 774
24302253	--- Stopverf, harscement en ander mastiek 'kit'	x 1 000 EUR	6 726	9 254	8 661	8 837
		kg	3 996 826	5 352 691	4 948 092	5 338 852
24302260	--- Niet-vuurvaste preparaten van de soort gebruikt voor het bestrijken of bepleisteren van metselwerk	x 1 000 EUR	1 493	1 689	1 771	1 449
		kg	2 522 792	2 672 119	3 052 089	2 893 434
24302273	--- Organische oplosmiddelen en verdunners op basis van butylacetaat n.e.g.	x 1 000 EUR	170	74	68	59
		kg	96 008	63 005	25 853	22 960
24302279	--- Andere organische oplosmiddelen en verdunners, n.e.g.	x 1 000 EUR	2 511	2 612	2 897	1 930
		kg	2 027 052	1 807 628	1 905 061	1 354 234
243024	--- Drukinkt	x 1 000 EUR	17 566	17 518	18 917	18 707

(1) Leveringen m.i.v. aan het buitenland geleverd maakloonwerk.

(2) Statistische classering van producten gekoppeld aan activiteiten - CPA (2-6 cijfers): Prodcom-lijst (8 cijfers).

**Leveringen (1) in waarde en in hoeveelheid volgens de CPA en de Prodcou-lijst
(voorlopige cijfers) - vervolg**

Code (2)	Omschrijving	Eenheid	2006			
			Augustus	September	Oktober	November
24302450	---- Zwarte drukinkt	kg	5 364 601	5 441 979	6 033 177	5 493 033
		x 1 000 EUR	1 819	1 810	2 133	1 745
24302470	---- Andere drukinkt	kg	1 545 606	1 539 652	1 778 468	1 390 906
		x 1 000 EUR	15 747	15 708	16 784	16 961
		kg	3 818 995	3 902 327	4 254 709	4 102 127
244	- FARMACEUTISCHE PRODUCTEN, CHEMISCHE EN BOTANISCHE PRODUCTEN VOOR MEDICINAAL GEBRUIK	x 1 000 EUR	370 350	448 323	462 654	425 350
		-				
2441	- - Farmaceutische grondstoffen	x 1 000 EUR	23 547	26 570	24 372	21 892
	waarvan:	-				
244120	--- Lysine, glutaminezuur en zouten daarvan; quaternaire ammoniumzouten en -hydroxyden; fosfoaminolipiden; amidoverbindingen, en derivaten en zouten daarvan	x 1 000 EUR	13 459	11 710	10 028	10 602
		kg	4 829 047	5 331 938	4 356 076	3 848 862
24413	--- Lactonen n.e.g., heterocyclische verbindingen met uitsluitend een of meer stikstofatomen als hetero-atoom, met een niet-geanelleerde pyrazoolring, een pyrimidinering, een piperazinering, een niet-geanelleerde triazinering of een fenothiazinering, niet verder geanelleerd; nucleïnezuren en zouten daarvan; hydantoïne en derivaten daarvan; sulfonamidoverbindingen	x 1 000 EUR	5 162	5 688	5 833	4 628
		kg	2 480 480	2 633 152	2 642 044	2 676 864
2442	- - Farmaceutische producten	x 1 000 EUR	346 804	421 753	438 281	403 458
		-				
24421	--- Geneesmiddelen	x 1 000 EUR	177 973	230 192	230 138	200 223
		-				
244211	---- Geneesmiddelen bevattende penicillinen of andere antibiotica	x 1 000 EUR	7 614	10 689	12 424	12 530
		-				
244212	---- Geneesmiddelen bevattende hormonen, doch geen antibiotica	x 1 000 EUR	13 593	14 382	13 534	13 041
		-				
244213	---- Geneesmiddelen bevattende alkaloïden of derivaten daarvan, doch geen hormonen of antibiotica	x 1 000 EUR	156 766	205 120	204 180	174 652
		-				
24422	--- Overige farmaceutische producten	x 1 000 EUR	168 830	191 561	208 143	203 235
	waarvan:	-				
24422430	---- Watten, gaas, enz., met farmaceutische zelfstandigheden, o.v.k., n.e.g.	x 1 000 EUR	264	271	269	328
		-				
245	- GLYCEROL; ZEEP, WASMIDDELEN, POETS- EN REINIGINGSMIDDELEN, PARFUMS EN KOSMETISCHE ARTIKELEN	x 1 000 EUR	114 787	121 017	119 857	127 060
		-				
2451	- - Glycerol, zeep en wasmiddelen, poets- en reinigingsmiddelen	x 1 000 EUR	79 139	83 938	84 387	85 316
	waarvan:	-				
24512090	--- Organische tensioactieve producten (excl. zeep), n.e.g.	x 1 000 EUR	2 261	2 242	2 446	2 158
		kg	2 559 087	2 642 708	3 037 855	2 564 976
24513	--- Zeep, was- en reinigingsmiddelen	x 1 000 EUR	52 356	57 093	57 650	57 730
		kg	61 208 371	65 148 186	64 347 015	63 602 367
245131	---- Zeep en als zeep te gebruiken organische tensio-actieve producten en bereidingen	x 1 000 EUR	1 489	1 788	1 771	1 814
	waarvan:	kg	1 629 371	1 970 172	1 897 784	1 997 809
24513179	----- Zeep in andere vormen	x 1 000 EUR	744	737	789	704
		kg	1 008 651	987 439	1 040 563	1 018 611
245132	---- Was- en reinigingsmiddelen	x 1 000 EUR	50 866	55 305	55 880	55 916
		kg	59 579 000	63 178 014	62 449 231	61 604 558
24513240	----- Tensioactieve bereidingen, ook indien zeep bevattend, opgemaakt voor de verkoop in het klein (excl. die welke zijn bestemd voor gebruik als zeep)	x 1 000 EUR	3 986	4 286	3 943	3 723
		kg	7 831 167	8 591 835	7 085 910	6 431 465

(1) Leveringen m.i.v. aan het buitenland geleverd maakloonwerk.

(2) Statistische classering van producten gekoppeld aan activiteiten - CPA (2-6 cijfers); Prodcou-lijst (8 cijfers).

PRODCOM - Leveringen per product

Leveringen (1) in waarde en in hoeveelheid volgens de CPA en de Prodcom-lijst (voorlopige cijfers) - vervolg

Code (2)	Omschrijving	Eenheid	2006			
			Augustus	September	Oktober	November
24513250	----- Was- en reinigingsmiddelen, o.v.k.	x 1 000 EUR kg	36 875 41 002 201	40 075 42 997 091	40 476 43 223 760	40 622 42 961 997
24513260	----- Tensioactieve bereidingen, excl. organische tensioactieve producten n.o.v.k.	x 1 000 EUR kg	1 295 664 501	1 393 719 373	1 580 847 223	1 466 709 428
24513270	----- Was- en reinigingsmiddelen, n.o.v.k.	x 1 000 EUR kg	8 710 10 081 131	9 552 10 869 715	9 880 11 292 338	10 104 11 501 668
24514	--- Deodorantia en was waarvan:	x 1 000 EUR -	1 703	1 699	1 892	1 765
24514100	---- Prep. voor het parfumeren van of het neutraliseren van geuren in vertrekken	x 1 000 EUR -	176	155	204	156
245143	---- Schoensmeer, boenwas, poetsmiddelen voor carrosserieën, glas of metaal waarvan:	x 1 000 EUR kg	604 393 053	607 384 115	754 520 953	762 527 884
24514383	----- Poetsmiddelen voor metalen	x 1 000 EUR kg	61 10 445	50 8 640	62 10 372	78 14 196
24521	-- Parfums en cosmetische artikelen waarvan:	x 1 000 EUR -	35 648	37 080	35 470	41 744
24521400	--- Poeder, ook indien geperst, voor cosmetisch/toiletgebruik	x 1 000 EUR -	204	208	325	367
24521500	--- Andere schoonheidsmiddelen	x 1 000 EUR -	15 201	15 824	15 703	19 706
245219	--- Scheermiddelen; deodorantia voor lichaamsverzorging; badpreparaten; andere parfumerieën, toiletartikelen en cosmetische producten n.e.g. waarvan:	x 1 000 EUR -	2 555	2 783	2 727	2 489
24521950	---- Deodorantia voor lichaamsverzorging en antitranspiratiemiddelen	x 1 000 EUR -	652	645	687	575
24521970	---- Geparfumeerde badzouten en andere badpreparaten	x 1 000 EUR -	1 497	1 590	1 602	1 304
246	- OVERIGE CHEMISCHE PRODUCTEN WAARVAN:	x 1 000 EUR -	257 602	264 489	277 294	274 225
246310	-- Etherische oliën; mengsels van reukstoffen	x 1 000 EUR kg	7 946 2 037 706	6 505 1 610 440	8 048 1 933 597	6 612 1 571 969
24641200	-- Emulsies voor gevoelige lagen, voor fotografisch gebruik	x 1 000 EUR kg	8 146 4 535 101	10 615 6 076 414	10 930 6 307 406	9 900 5 828 273
2466	-- Andere chemische producten n.e.g. waarvan:	x 1 000 EUR kg	157 628 134 321 732	157 545 135 017 826	160 302 133 138 220	158 362 124 941 322
24663	--- Smeermiddelen; additieven; antivriespreparaten waarvan:	x 1 000 EUR kg	84 995 85 066 615	82 151 83 473 738	83 375 80 437 978	81 918 75 812 211
246631	---- Smeermiddelen waarvan:	x 1 000 EUR kg	78 966 64 947 686	75 605 63 628 108	76 974 60 808 330	76 546 59 030 455
24663157	----- Andere smeermiddelen < 70 gew.% (aard)olie, of >= 70 gew.% (aard)olie indien karakter niet door olie bepaald wordt	x 1 000 EUR kg	50 367 45 545 098	45 648 42 989 200	47 883 40 181 368	47 008 38 644 205
24663270	---- Additieven voor smeerolie	x 1 000 EUR kg	3 422 15 756 298	3 590 15 144 512	3 871 16 039 819	3 505 14 415 345
246642	--- Modeleerpasta's; tandtechnische waspreparaten en andere preparaten voor tandtechnisch gebruik, op basis van gebrande gips; preparaten en patronen voor brandblusapparaten; bereide voedingsbodems voor het cultiveren van micro-organismen; reageermiddelen voor diagnose of voor laboratoriumgebruik n.e.g.	x 1 000 EUR kg	5 711 142 483	5 643 582 005	5 367 138 320	6 263 131 419
246645	--- Appreteermiddelen, middelen voor het versnellen van het verffproces of van het fixeren van kleurstoffen en dergelijke producten	x 1 000 EUR kg	2 857 3 739 063	3 283 4 001 248	3 925 4 406 351	3 415 3 942 351

(1) Leveringen m.i.v. aan het buitenland geleverd maakloonwerk.

(2) Statistische classering van producten gekoppeld aan activiteiten - CPA (2-6 cijfers); Prodcom-lijst (8 cijfers).

**Leveringen (1) in waarde en in hoeveelheid volgens de CPA en de Prodcou-list
(voorlopige cijfers) - vervolg**

Code (2)	Omschrijving	Eenheid	2006			
			Augustus	September	Oktober	November
246646	- - - Beitspreparaten; vloeimiddelen; bereide rubbervulcanisatieversnellers; weekmakers en stabilisatie middelen van gemengde samenstelling voor rubber of kunststof; katalytische preparaten n.e.g.; alkylbenzenen en alkylnaftalenen van gemengde samenstelling n.e.g.	x 1 000 EUR	32 184	30 663	34 462	36 374
	waarvan:	kg	10 834 936	13 764 544	13 482 245	12 681 797
24664620	- - - Preparaten voor het beitsen van metalen	x 1 000 EUR	856	1 059	1 329	1 207
		kg	268 734	352 643	403 195	374 106
24664650	- - - Bereide antioxydanten en stabilisatiemiddelen voor rubber of voor kunststof	x 1 000 EUR	14 361	18 541	16 469	13 551
		kg	5 226 914	6 690 676	6 042 374	5 019 672
246647	- - - Bereide bindmiddelen voor gietvormen of voor gietkernen; chemische producten en residuen van de chemische of van aanverwante industrieën n.e.g.	x 1 000 EUR	2 452	2 254	2 265	2 006
		kg	5 202 318	4 813 611	4 375 530	4 121 871
246648	- - - Diverse andere chemische producten n.e.g.	x 1 000 EUR	23 657	26 994	25 159	21 909
	waarvan:	kg	23 676 033	22 358 488	24 270 473	21 336 984
24664857	- - - Mengsels van mono-, di- en trivetzure esters van glycerol	x 1 000 EUR	1 545	1 697	1 710	1 857
		kg	1 322 238	1 484 960	1 467 680	1 585 566
24664867	- - - Vlamwerende, waterwerende en andere preparaten voor de bescherming van bouwwerken	x 1 000 EUR	1 345	1 177	1 516	1 104
		kg	885 624	843 928	1 073 208	874 156
2470	- SYNTHETISCHE OF KUNSTMATIGE VEZELS	x 1 000 EUR	35 925	55 685	59 811	54 841
	WAARVAN:	kg	18 677 432	28 989 439	30 313 054	28 082 038
247011	- - Kabel van synthetische filamenten; synthetische stapelvezels, niet gekaard en niet gekamd	x 1 000 EUR	10 369	15 253	16 119	13 954
		kg	7 403 815	11 087 449	11 443 043	9 980 267
24701195	- - - Synthetisch werk en stapelvezels van PP (excl. gekaard, gekamd of op andere wijze bewerkt voor het spinnen)	x 1 000 EUR	2 703	5 109	5 484	4 879
		kg	1 882 184	3 620 750	3 813 153	3 403 464
24701197	- - - Overig synthetisch werk en stapelvezels (excl. gekaard, gekamd of op andere wijze bewerkt voor het spinnen)	x 1 000 EUR	7 666	10 144	10 635	9 076
		kg	5 521 631	7 466 699	7 629 890	6 576 803
247013	- - Getextureerde garens en andere garens, eendraads	x 1 000 EUR	15 615	28 594	30 385	28 602
	waarvan:	kg	6 987 874	12 889 678	13 408 539	12 832 515
24701323	- - - Getextureerde garens van polypropyleen (excl. naaigarens)	x 1 000 EUR	10 320	19 904	19 911	19 125
		kg	4 914 537	9 529 393	9 368 232	9 228 019
25	PRODUKTEN VAN RUBBER OF KUNSTSTOF	x 1 000 EUR	406 447	501 071	518 562	493 492
251	- PRODUKTEN VAN RUBBER	x 1 000 EUR	37 019	49 185	48 868	46 651
	WAARVAN:	-	-	-	-	-
2513	- - Overige producten van rubber	x 1 000 EUR	32 028	45 468	44 899	43 182
	waarvan:	kg	15 809 581	18 841 737	18 741 845	17 448 551
251320	- - - Niet-ge vulcaniseerde rubber en artikelen daarvan; ge vulcaniseerde rubber (niet gehard), in de vorm van draad, koord, platen, vellen, strippen, staven en profielen	x 1 000 EUR	19 755	28 508	28 783	27 947
	waarvan:	kg	12 775 343	16 217 707	16 312 051	15 237 492
25132070	- - - Platen, vellen en strippen van ge vulcaniseerde rubber	x 1 000 EUR	9 703	14 792	14 765	15 083
		kg	2 503 295	3 799 288	3 785 734	3 883 396
25132087	- - - Staven en profielen van niet-geharde ge vulcaniseerd rubber zonder celstructuur	x 1 000 EUR	1 679	2 425	2 081	1 345
		kg	1 567 509	2 157 181	1 998 755	1 516 017
25133070	- - - Buizen en slangen, van ge vulcaniseerde rubber, met hulpstukken	x 1 000 EUR	407	739	828	586
		kg	40 480	73 540	82 321	60 616
25137	- - - Artikelen van ge vulcaniseerde rubber n.e.g., geharde rubber, werken van geharde rubber	x 1 000 EUR	7 386	9 115	8 716	8 596
	waarvan:	kg	2 319 531	1 555 805	1 450 279	1 355 588
25137323	- - - Pakking- en sluitringen, van ge vulcaniseerde rubber	x 1 000 EUR	1 771	2 391	2 541	2 145
		kg	160 537	207 119	231 985	210 472

(1) Leveringen m.i.v. aan het buitenland geleverd maakloonwerk.

(2) Statistische classering van producten gekoppeld aan activiteiten - CPA (2-6 cijfers): Prodcou-list (8 cijfers).

PRODCOM - Leveringen per product

Leveringen (1) in waarde en in hoeveelheid volgens de CPA en de Prodcom-lijst (voorlopige cijfers) - vervolg

Code (2)	Omschrijving	Eenheid	2006			
			Augustus	September	Oktober	November
25137360	---- Andere artikelen van niet-geharde ge vulcaniseerde rubber	x 1 000 EUR kg	1 216 1 620 396	1 364 669 904	1 105 609 915	1 051 469 290
252	- PRODUKTEN VAN KUNSTSTOF	x 1 000 EUR -	369 428	451 886	469 694	446 841
2521	-- Platen, vellen, buizen en profielen, van kunststof	x 1 000 EUR kg	160 090 58 394 869	200 768 74 702 793	206 908 74 680 845	195 094 70 243 532
252110	--- Monofilament > 1 mm, alsmede staven en profielen, van kunststof	x 1 000 EUR kg	19 295 7 437 943	26 281 11 490 991	25 596 11 483 720	24 858 10 772 873
25211070	---- Monofilament > 1 mm, staven en profielen, van polymeren van vinylchloride	x 1 000 EUR kg	14 392 5 596 929	19 242 8 964 700	18 742 8 881 547	18 258 8 368 888
25212	--- Buizen, slangen en hulpstukken daarvoor, van kunststof	x 1 000 EUR kg	25 004 8 864 804	27 193 9 592 091	29 065 9 898 202	26 746 8 987 367
252121	---- Kunst Darmen van geharde proteïne of van cellulosekunststof; stijve buizen en slangen van kunststof	x 1 000 EUR kg	15 700 6 972 640	15 255 7 299 064	16 522 7 623 917	15 175 6 759 262
25212157	---- - Stijve buizen en slangen, van polymeren van vinylchloride	x 1 000 EUR kg	5 298 4 203 023	5 496 4 486 741	5 406 4 349 621	4 767 3 866 884
252122	---- Andere buizen, slangen en hulpstukken van kunststof	x 1 000 EUR kg	9 304 1 892 164	11 937 2 293 027	12 542 2 274 285	11 570 2 228 105
25212220	---- - Flexibele buizen en slangen, met een drukweerstand >= 27,6 MPa	x 1 000 EUR kg	3 377 344 846	3 821 406 594	4 294 461 087	3 566 369 831
25212235	---- - Niet-versterkte buizen en slangen, zonder hulpstukken, n.e.g.	x 1 000 EUR kg	3 081 1 292 597	4 562 1 549 857	4 519 1 493 175	4 636 1 533 540
252130	--- Platen, vellen, foliën, stroken en strippen, van kunststof, niet gecombineerd met andere stoffen, niet op een drager	x 1 000 EUR kg	76 849 31 380 743	96 260 39 322 466	98 846 38 778 918	91 198 36 342 659
25213010	---- Platen, van polymeren van ethyleen, niet versterkt, dik <= 0,125 mm	x 1 000 EUR kg	22 154 10 965 686	25 944 12 923 310	25 780 12 138 319	24 321 11 642 730
25213017	---- Platen, van polymeren van ethyleen, niet versterkt, dik > 0,125 mm	x 1 000 EUR kg	4 723 1 933 846	6 839 2 704 653	5 536 1 989 625	5 645 2 186 854
25213021	---- Platen, van biaxiaal gerichte polymeren van propyleen, dik <= 0,10 mm	x 1 000 EUR kg	20 784 7 232 119	24 674 9 060 891	30 222 11 034 770	24 893 8 886 639
25213029	---- Andere stroken, dik > 0,10 mm	x 1 000 EUR kg	1 765 775 908	3 092 1 459 998	3 367 1 533 163	2 929 1 345 108
25213030	---- Platen ..., van polymeren van styreen, niet versterkt, enz.	x 1 000 EUR kg	3 998 3 163 211	5 854 3 733 708	4 648 3 151 236	5 437 3 591 353
25213036	---- Platen, vellen, foliën, stroken en strippen, van polymeren van vinylchloride, bevattende >= 6% weekmakers, dikte > 1 mm	x 1 000 EUR kg	257 200 862	437 353 361	290 187 408	210 148 797
25213038	---- Platen, vellen, foliën, stroken en strippen, van polymeren van vinylchloride, bevattende < 6% weekmakers, dikte > 1 mm	x 1 000 EUR kg	1 059 476 831	1 279 555 357	1 122 549 391	1 247 521 817
25213053	---- Platen ..., van polymethylmethacrylaat, niet versterkt, enz.	x 1 000 EUR kg	232 79 762	220 70 295	484 87 705	330 63 445
25214	--- Andere platen, vellen, foliën, stroken en strippen, van kunststof	x 1 000 EUR kg	38 942 10 711 379	51 036 14 297 245	53 402 14 520 005	52 293 14 140 633
252141	---- Andere platen, vellen, foliën, stroken en strippen, van kunststof, met celstructuur	x 1 000 EUR kg	27 215 7 844 990	35 170 10 363 366	38 548 10 841 843	38 138 10 685 947

(1) Leveringen m.i.v. aan het buitenland geleverd maakloonwerk.

(2) Statistische classering van producten gekoppeld aan activiteiten - CPA (2-6 cijfers): Prodcom-lijst (8 cijfers).

**Leveringen (1) in waarde en in hoeveelheid volgens de CPA en de Prodcom-lijst
(voorlopige cijfers) - vervolg**

Code (2)	Omschrijving	Eenheid	2006			
			Augustus	September	Oktober	November
25214150	---- Platen ... met celstructuur, van polymeren van urethanen	x 1 000 EUR kg	17 888 4 840 433	24 030 6 815 284	25 874 7 024 646	26 567 7 047 821
252142	---- Andere platen, vellen, foliën, stroken en strippen, van kunststof, zonder celstructuur	x 1 000 EUR kg	11 726 2 866 389	15 865 3 933 879	14 854 3 678 162	14 155 3 454 686
25214279	---- - Andere platen, vellen, foliën en strip van polymerisatieproducten	x 1 000 EUR kg	2 037 351 348	3 566 630 390	3 395 609 005	2 489 508 927
25221	-- Verpakkingsmateriaal van kunststof	x 1 000 EUR -	69 808	72 713	74 618	72 522
25221100	--- Zakken van polymeren van ethyleen	x 1 000 EUR kg	6 286 2 828 773	8 131 3 495 290	8 640 3 848 134	8 679 3 774 911
25221200	--- Zakken van andere kunststof (excl. ethyleen)	x 1 000 EUR kg	582 213 349	673 241 116	812 290 631	753 275 630
25221300	--- Dozen, bakken, kisten en dergelijke artikelen, van kunststof	x 1 000 EUR kg	21 362 7 153 602	21 168 6 815 525	21 371 7 216 454	21 780 7 900 966
252214	--- Flessen, flacons en dergelijke artikelen van kunststof	x 1 000 EUR p/st	27 878 531 575 382	26 923 470 891 461	27 052 474 354 780	25 489 435 662 448
25221450	---- Flessen, flacons en dergelijke artikelen, van kunststof, <= 2 l	x 1 000 EUR p/st	24 412 523 873 345	22 572 460 358 667	22 659 464 407 597	21 328 425 826 355
25221470	---- Flessen, flacons en dergelijke artikelen, van kunststof, > 2 l	x 1 000 EUR p/st	3 465 7 702 037	4 351 10 532 794	4 393 9 947 183	4 161 9 836 093
252215	--- Ander verpakkingsmateriaal van kunststof	x 1 000 EUR -	13 700	15 817	16 744	15 821
25221527	---- Stoppen, deksels en andere sluitingen, van kunststof	x 1 000 EUR kg	3 682 848 295	3 816 838 933	4 190 899 239	3 945 901 887
25221540	---- Andere artikelen voor vervoer of verpakking, van kunststof	x 1 000 EUR p/st	9 810 241 970 964	11 661 320 822 028	12 108 324 167 622	11 479 253 741 137
2523	-- Kunststofartikelen voor de bouw	x 1 000 EUR -	48 306	64 935	67 858	67 385
25231300	--- Reservoirs ... e.d. bergingsmiddelen, inhoud > 300 l, van kunststof	x 1 000 EUR kg	921 1 029 541	1 061 1 158 213	1 128 1 258 496	810 761 108
252314	--- Deuren en ramen, alsmede kozijnen daarvoor en drempels voor deuren; blinden, jaloezieën en dergelijke artikelen, alsmede delen daarvan	x 1 000 EUR -	26 118	35 312	37 048	36 856
25231450	---- Deuren en ramen, kozijnen en drempels, van kunststof	x 1 000 EUR p/st	24 121 154 958	32 952 189 451	34 752 222 542	34 471 200 730
25231470	---- Blinden, jaloezieën, rolluiken ... en dergelijke artikelen alsmede delen, van kunststof	x 1 000 EUR kg	1 997 344 791	2 360 520 796	2 296 527 167	2 385 502 956
252315	--- Andere kunststofartikelen voor de bouw n.e.g.	x 1 000 EUR kg	7 497 3 145 514	8 492 3 981 181	9 184 3 997 965	8 695 3 560 261
25231550	---- Garnituren en beslag, om blijvend te worden bevestigd, van kunststof	x 1 000 EUR kg	4 010 1 613 983	4 688 1 962 479	4 185 1 703 846	4 468 1 698 279
25231590	---- Andere artikelen van kunststof voor de bouw	x 1 000 EUR kg	3 487 1 531 531	3 804 2 018 702	4 999 2 294 119	4 227 1 861 982
2524	-- Overige produkten van kunststof	x 1 000 EUR -	91 224	113 469	120 310	111 840
25242	--- Andere produkten van kunststof n.e.g.	x 1 000 EUR -	79 486	97 805	105 447	97 033
252421	---- Platen, vellen, foliën, strippen en andere platte produkten van kunststof, zelfklevend, op rollen, met een breedte <= 20cm	x 1 000 EUR kg	6 412 816 560	10 377 1 319 871	11 784 1 107 682	8 938 1 087 942

(1) Leveringen m.i.v. aan het buitenland geleverd maakloonwerk.

(2) Statistische classering van producten gekoppeld aan activiteiten - CPA (2-6 cijfers): Prodcom-lijst (8 cijfers).

PRODCOM - Leveringen per product

Leveringen (1) in waarde en in hoeveelheid volgens de CPA en de Prodcom-lijst (voorlopige cijfers) - vervolg

Code (2)	Omschrijving	Eenheid	2006			
			Augustus	September	Oktober	November
252422	--- Andere zelfklevende band, platen, strippen, vellen, foliën, op rollen, en andere platte producten van kunststof n.e.g.	x 1 000 EUR	9 371	14 285	15 068	12 718
	waarvan:	kg	1 471 588	2 138 640	2 268 912	2 012 051
25242270	---- Platen ..., van polymerisatieproducten verkregen door additie	x 1 000 EUR	4 372	6 964	7 566	6 288
		kg	722 182	1 132 895	1 236 267	1 050 902
252423	--- Vaatwerk, andere huishoudelijke artikelen en toiletartikelen, van kunststof	x 1 000 EUR	13 096	13 806	13 876	14 076
	waarvan:	kg	3 125 782	3 181 010	2 831 379	3 110 292
25242320	---- Keuken- en tafelgerei van kunststof	x 1 000 EUR	8 856	9 891	9 945	10 377
		kg	1 853 829	2 026 094	1 850 096	1 869 421
252428	--- Beslag voor meubelen, carrosserieën en dergelijke, beeldjes en andere versieringsvoorwerpen en dergelijke van kunststof	x 1 000 EUR	33 357	40 802	42 346	40 003
	waarvan:	-	-	-	-	-
25242870	---- Andere artikelen van kunststof en artikelen van ander materiaal	x 1 000 EUR	27 053	33 796	35 629	33 711
		-	-	-	-	-
252490	--- Vervaardiging van kunststofartikelen	x 1 000 EUR	11 738	15 664	14 863	14 807
	waarvan:	-	-	-	-	-
25249010	---- Delen van kunststof voor machines, kernreactoren, stoomketels, mechanieke werktuigen	x 1 000 EUR	2 558	2 754	3 132	2 883
		-	-	-	-	-
25249030	---- Delen van kunststof voor zend- of ontvangapparaten, radio- en televisietoestellen	x 1 000 EUR	1 817	2 465	2 233	1 797
		-	-	-	-	-
25249060	--- Delen van kunststof voor voertuigen voor vervoer over land	x 1 000 EUR	3 156	4 235	3 795	4 565
		-	-	-	-	-
25249093	---- Delen van kunststof voor andere elektrische toestellen en apparaten	x 1 000 EUR	1 707	1 902	2 118	2 007
		-	-	-	-	-
26	OVERIGE NIET-METAALHOUDENDE MINERALE PRODUKTEN	x 1 000 EUR	446 068	548 258	542 654	509 497
	WAARVAN:	-	-	-	-	-
261	- GLAS EN PRODUKTEN VAN GLAS	x 1 000 EUR	118 820	155 669	163 677	158 132
		-	-	-	-	-
26111	-- Vuurgepolijst glas ("float glass")	x 1 000 EUR	26 769	34 043	39 571	37 497
	waarvan:	m2	6 419 599	8 118 147	9 438 526	8 830 668
26111280	--- Ander vuurgepolijst, geslepen of gepolijst glas, n.e.g.	x 1 000 EUR	10 193	10 146	11 263	10 734
		m2	2 894 066	2 947 268	3 227 170	3 014 438
26121	-- Gevormd en bewerkt vlakglas	x 1 000 EUR	39 405	60 194	61 063	60 922
		-	-	-	-	-
261211	--- Glas, in platen, gebogen, met schuin geslepen randen, gegraveerd, van gaten voorzien, geëmailleerd of op andere wijze bewerkt, doch niet onlijst, enz.	x 1 000 EUR	1 396	1 930	2 070	2 341
		kg	1 005 926	1 499 577	1 550 986	1 651 620
261212	--- Veiligheidsglas	x 1 000 EUR	19 101	31 545	31 524	33 030
	waarvan:	-	-	-	-	-
26121230	---- Veiligheidsglas bestaande uit geharde glasplaten, n.e.g.	x 1 000 EUR	959	1 179	1 408	1 151
		m2	31 489	42 932	49 056	36 877
26121255	---- Veiligheidsglas bestaande uit opeengekitte glasplaten, voor automobielen	x 1 000 EUR	5 196	9 629	9 195	9 604
		kg	1 781 171	2 956 438	3 066 861	3 375 345
26121270	---- Veiligheidsglas bestaande uit opeengekitte glasplaten, n.e.g.	x 1 000 EUR	6 943	12 237	12 833	13 096
		m2	465 160	847 056	887 663	900 306
261213	--- Spiegels van glas; meerwandig glas voor isoleringsdoeleinden	x 1 000 EUR	18 908	26 719	27 469	25 551
	waarvan:	-	-	-	-	-
26121330	---- Meerwandig glas voor isoleringsdoeleinden	x 1 000 EUR	15 156	20 488	20 671	19 429
		m2	424 102	529 596	530 031	500 382

(1) Leveringen m.i.v. aan het buitenland geleverd maakloonwerk.

(2) Statistische classering van producten gekoppeld aan activiteiten - CPA (2-6 cijfers); Prodcom-lijst (8 cijfers).

**Leveringen (1) in waarde en in hoeveelheid volgens de CPA en de Prodcom-lijst
(voorlopige cijfers) - vervolg**

Code (2)	Omschrijving	Eenheid	2006			
			Augustus	September	Oktober	November
26131	-- Holgas	x 1 000 EUR	10 029	11 228	12 476	11 617
		p/st	40 993 648	47 727 605	48 318 359	44 883 055
26141	-- Glasvezels	x 1 000 EUR	25 688	33 206	34 442	32 560
		kg	22 170 462	28 182 618	29 323 166	27 798 669
2615	-- Overig bewerkt glas, inclusief technisch glaswerk	x 1 000 EUR	16 929	16 998	16 125	15 536
		-				
26151	--- Overig half-afgewerkt glas	x 1 000 EUR	12 443	11 963	11 357	11 099
		kg	14 101 796	16 871 393	12 295 355	14 800 315
26152	--- Technisch en ander glaswerk	x 1 000 EUR	4 486	5 035	4 768	4 437
		-				
26261300	- VUURVAST CEMENT/MORTEL/BETON EN DERGELIJKE VUURVASTE PREPARATEN, N.E.G.	x 1 000 EUR	1 667	1 631	1 434	1 785
		kg	2 460 270	2 255 663	2 207 109	2 114 445
26401	- BAKSTENEN, TEGELS EN ANDER BOUWMATERIAAL, VAN GEBAKKEN KLEI	x 1 000 EUR	34 147	36 744	37 927	36 523
	WAARVAN:	-				
26401113	-- Bakstenen voor binnenmuren	x 1 000 EUR	7 512	8 305	7 074	6 755
		m3	134 765	158 496	126 893	121 213
26401115	-- Gevelstenen	x 1 000 EUR	19 320	20 314	20 786	19 900
		m3	112 664	118 408	121 352	115 351
265	- CEMENT, KALK EN GIPS	x 1 000 EUR	61 362	71 343	71 504	65 267
	WAARVAN:	kg	886 859 707	997 967 614	986 402 671	899 730 565
26511	-- Cement	x 1 000 EUR	42 631	50 477	49 685	43 668
	waarvan:	kg	684 723 920	776 116 154	757 581 481	664 112 629
26511290	--- Ander hydraulisch cement	x 1 000 EUR	17 383	20 743	19 241	16 222
		kg	278 698 000	332 969 340	311 402 790	266 329 480
26521033	-- Ongebluste kalk	x 1 000 EUR	11 153	12 166	12 418	12 783
		kg	139 305 698	152 544 128	156 821 138	161 631 550
266	- WERKEN VAN BETON, GIPS EN CEMENT	x 1 000 EUR	168 117	204 143	194 041	182 963
		-				
2661	-- Werken van beton voor de bouw	x 1 000 EUR	94 420	110 401	105 953	101 513
		-				
26611	--- Werken van beton voor de bouw	x 1 000 EUR	90 210	106 535	102 434	97 796
		kg	1 091 576 780	1 258 602 091	1 197 462 917	1 104 248 391
266111	---- Dakpannen, tegels, bouwstenen en dergelijke artikelen, van cement, van beton of van kunststeen	x 1 000 EUR	28 698	30 656	29 761	24 962
		kg	509 353 778	549 912 609	517 249 014	431 294 814
26611130	----- Blokken en stenen voor het bouwbedrijf, van cement, beton of kunststeen	x 1 000 EUR	9 523	9 429	9 605	8 739
		kg	241 328 628	238 356 385	232 437 837	205 078 523
26611150	----- Tegels en dergelijke artikelen, van cement, beton of kunststeen	x 1 000 EUR	19 175	21 226	20 156	16 223
		kg	268 025 150	311 556 224	284 811 177	226 216 291
26611200	----- Geprefabriceerde bouwelementen van cement, beton of kunststeen	x 1 000 EUR	56 365	69 904	66 874	67 797
		kg	535 576 988	656 573 292	629 784 675	629 416 781
26611300	----- Buizen van cement, beton of kunststeen	x 1 000 EUR	5 147	5 975	5 799	5 037
		kg	46 646 014	52 116 190	50 429 228	43 536 796
26612000	--- Geprefabriceerde bouwwerken van cement	x 1 000 EUR	4 209	3 866	3 519	3 717
		-				
266210	-- Werken van gips voor de bouw	x 1 000 EUR	9 369	10 206	11 003	10 472
		m2	5 568 267	6 015 410	6 727 783	6 601 440
26631000	-- Stortklaar beton	x 1 000 EUR	47 642	60 904	55 382	53 324
		kg	1 778 404 247	2 277 768 611	2 113 286 650	2 053 894 638
26641000	-- Fabrieksmatig vervaardigde mortel	x 1 000 EUR	4 353	5 751	5 660	4 395
		kg	90 892 169	115 434 915	138 290 323	84 427 688
26651	-- Artikelen van vezelcement	x 1 000 EUR	8 075	10 436	10 913	8 798
		-				
26661	-- Andere werken van gips, beton en cement	x 1 000 EUR	4 259	6 446	5 130	4 461
		kg	26 171 251	37 170 577	31 593 493	26 778 551
26701	- GEHOUWEN, BEWERKT EN AFGEWERKT BOUW- EN SIERSTEEN EN WERKEN DAARVAN	x 1 000 EUR	20 660	24 850	23 433	21 744

(1) Leveringen m.i.v. aan het buitenland geleverd maakloonwerk.

(2) Statistische classering van producten gekoppeld aan activiteiten - CPA (2-6 cijfers); Prodcom-lijst (8 cijfers).

PRODCOM - Leveringen per product

Leveringen (1) in waarde en in hoeveelheid volgens de CPA en de Prodcom-lijst (voorlopige cijfers) - vervolg

Code (2)	Omschrijving	Eenheid	2006			
			Augustus	September	Oktober	November
26701100	- - Marmer, travertijn, albast, behakt/bezaagd, platte/effen kanten, anders bew.	kg	132 781 424	149 148 804	140 549 620	125 040 530
		x 1 000 EUR	2 531	3 900	3 001	2 858
		kg	1 433 013	2 164 657	1 730 466	1 603 871
267012	- - Andere werken van steen, bewerkte steen daaronder begrepen; andere korrels en splinters (scherven) en ander poeder van natuursteen, kunstmatig gekleurd; werken van samengeklit leigruis	x 1 000 EUR	18 129	20 950	20 432	18 886
		kg	131 348 411	146 984 147	138 819 154	123 436 659
26701210	- - - Stenen voor bestrating, plaveien ..., van natuursteen (excl. leisteen)	x 1 000 EUR	2 238	2 469	2 584	2 718
		kg	31 772 088	37 448 921	36 825 277	35 739 944
26701240	- - - Andere kalksteen, n.e.g., behakt/bezaagd, platte/effen kanten, anders bewerkt	x 1 000 EUR	5 136	5 604	5 299	5 357
		kg	6 929 976	6 843 757	6 628 860	6 610 164
26701260	- - - Graniet, behakt/bezaagd, platte/effen kanten, anders bewerkt	x 1 000 EUR	8 853	10 692	10 391	9 078
		kg	11 483 878	12 125 592	12 424 468	10 876 715
268	- ANDERE NIET-METAALHOUDENDE MINERALE PRODUCTEN	x 1 000 EUR	35 041	43 144	40 440	33 052
26811	- - Schuur-, slijp- en polijstmiddelen	x 1 000 EUR	1 283	1 203	1 493	1 378
26821	- - Overige niet-metaalhoudende minerale producten n.e.g.	x 1 000 EUR	33 757	41 941	38 946	31 675
26821253	- - - Dakbedekkingsmateriaal of dampdichte vliezen gebaseerd op bitumen in rollen	x 1 000 EUR	14 551	17 298	14 478	13 458
		m2	5 077 021	6 002 078	5 261 307	4 987 494
268216	- - - Niet-metaalhoudende minerale producten n.e.g.	x 1 000 EUR	8 461	12 371	13 300	10 984
		kg	27 378 083	27 701 235	31 757 979	32 169 557
26821630	- - - Mengsels en werken van minerale stoffen voor warmte-isolering, geluiddemping	x 1 000 EUR	6 152	9 779	9 725	8 704
		kg	5 696 512	9 568 073	9 941 072	9 033 480
27	VERVAARDIGING VAN METALEN IN PRIMAIRE VORM	x 1 000 EUR	1 326 646	1 681 225	1 878 687	1 796 929
2710	- VERVAARDIGING VAN IJZER EN STAAL EN VAN FERROLEGERINGEN	x 1 000 EUR	764 859	968 367	1 100 131	1 098 336
27101	- - Producten van ijzer en staal, in primaire vormen; slakken, wasschilfers en afval, van ijzer en van staal	x 1 000 EUR	4 782	6 753	6 762	7 087
		kg	186 822 209	196 317 527	203 458 853	183 249 238
271060	- - Warmgewalste platte producten van staal, doch niet van roestvrij of van snelstaal	x 1 000 EUR	210 926	266 221	291 717	284 422
		kg	423 841 108	552 085 011	570 863 358	568 196 514
27108	- - Warmgewalst walsdraad en warmgewalste staven	x 1 000 EUR	32 319	32 909	39 807	33 833
		kg	83 703 506	87 815 024	99 288 531	94 461 644
272	- BUIZEN	x 1 000 EUR	12 205	16 915	18 998	17 217
		kg	11 307 017	16 245 053	18 005 271	15 960 876
272220	- - Hulpstukken (fittings) voor buisleidingen, van ijzer of van staal, n.e.g.	x 1 000 EUR	2 380	2 813	3 295	3 156
		kg	857 970	931 894	1 144 350	1 037 607
273	- OVERIG IJZER EN STAAL EN NIET-EGKS-FERROLEGERINGEN	x 1 000 EUR	84 189	110 013	119 894	112 474
		kg	85 030 271	108 789 638	119 418 685	107 987 006
2731	- - Koud getrokken producten	x 1 000 EUR	1 229	3 514	4 093	3 759
		kg	2 011 949	5 121 163	6 050 004	5 173 618
2732	- - Koud gewalst bandstaal	x 1 000 EUR	19 819	26 277	30 936	28 060
		kg	23 040 642	30 737 278	32 460 552	27 720 216
273210	- - - Koudgewalste platte producten van staal, niet bekleed, met een breedte van minder dan 600 mm	x 1 000 EUR	10 056	13 899	16 588	16 249
		kg	10 011 465	13 566 821	13 006 456	11 875 430

(1) Leveringen m.i.v. aan het buitenland geleverd maakloonwerk.

(2) Statistische classering van producten gekoppeld aan activiteiten - CPA (2-6 cijfers); Prodcom-lijst (8 cijfers).

**Leveringen (1) in waarde en in hoeveelheid volgens de CPA en de Prodcom-lijst
(voorlopige cijfers) - vervolg**

Code (2)	Omschrijving	Eenheid	2006			
			Augustus	September	Oktober	November
273220	- - - Koudgewalste platte producten van staal, geplateerd of bekleed, met een breedte van minder dan 600 mm	x 1 000 EUR kg	9 763 13 029 177	12 379 17 170 457	14 348 19 454 096	11 811 15 844 786
27331	- - Koud gevormde of koud gefelste producten van ijzer, van niet-gelegeerd staal of van roestvrij staal	x 1 000 EUR kg	20 459 17 821 305	27 176 22 239 665	28 104 22 569 052	28 495 23 517 698
27341	- - Draad waarvan:	x 1 000 EUR kg	42 683 42 156 375	53 045 50 691 532	56 761 58 339 077	52 161 51 575 474
27341130	- - - Draad van niet-gelegeerd staal, C < 0,25%	x 1 000 EUR kg	20 317 29 157 767	23 441 33 407 676	26 806 40 062 072	23 608 34 554 099
274	- NON-FERRO METALEN WAARVAN:	x 1 000 EUR kg	445 276 109 358 093	559 433 134 420 335	610 323 144 636 159	543 126 139 441 382
274222	- - Staven en profielen, van aluminium	x 1 000 EUR kg	36 094 11 079 219	46 324 14 164 847	50 543 15 734 088	47 925 14 463 250
27422500	- - Bladaluminium, dikte (zonder onderlaag) <= 0,2 mm	x 1 000 EUR kg	4 954 1 234 117	5 438 1 389 541	5 976 1 648 797	5 452 1 478 689
274226	- - Buizen en pijpen, alsmede hulpstukken (fittings) voor buisleidingen, van aluminium	x 1 000 EUR kg	10 824 2 713 831	13 796 3 508 635	14 897 3 764 785	12 719 3 285 836
2743	- - Lood, zink en tin en werken daarvan	x 1 000 EUR kg	74 308 34 436 854	96 066 46 008 871	103 377 47 707 618	110 631 49 772 227
2744	- - Werken van koper	x 1 000 EUR kg	224 206 38 338 923	257 767 46 119 218	279 702 50 304 437	236 173 45 544 560
2745	- - Werken van andere non-ferrometalen	x 1 000 EUR kg	18 115 875 317	21 350 1 164 701	19 635 773 767	21 602 1 058 476
275	- GIETEN VAN METALEN	x 1 000 EUR -	20 117 -	26 498 -	29 341 -	25 775 -
27511	- - Gieten van ijzer waarvan:	x 1 000 EUR -	8 089 -	12 038 -	13 238 -	11 835 -
27511290	- - - Delen van nodulair gietijzer voor ander gebruik	x 1 000 EUR -	2 293 -	3 219 -	3 402 -	3 240 -
275113	- - - Gieten van grijs gietijzer	x 1 000 EUR -	4 872 -	7 595 -	8 673 -	7 349 -
27511350	- - - - Delen van overig (lamellair) gietijzer voor andere machines	x 1 000 EUR -	4 122 -	5 982 -	6 702 -	5 761 -
27511390	- - - - Delen van overig (lamellair) gietijzer voor ander gebruik	x 1 000 EUR -	750 -	1 613 -	1 972 -	1 588 -
27521090	- - Delen van gietstaal voor ander gebruik	x 1 000 EUR -	3 719 -	3 156 -	4 696 -	3 728 -
275310	- - Gieten van lichte metalen	x 1 000 EUR -	6 977 -	9 805 -	9 863 -	8 880 -
275410	- - Gieten van andere non-ferrometalen	x 1 000 EUR -	1 332 -	1 499 -	1 544 -	1 333 -
28	PRODUKTEN VAN METAAL, ANDERE DAN MACHINES EN APPARATEN	x 1 000 EUR -	551 765 -	686 518 -	710 600 -	699 773 -
281	- METALEN CONSTRUCTIEWERKEN	x 1 000 EUR -	193 475 -	245 164 -	235 427 -	237 366 -
2811	- - Metalen constructiewerken en delen daarvan	x 1 000 EUR -	155 711 -	194 929 -	186 227 -	188 942 -
281110	- - - Geprefabriceerde bouwwerken van metaal	x 1 000 EUR -	28 874 -	36 411 -	31 507 -	34 390 -
28111030	- - - - Geprefabriceerde bouwwerken van ijzer of van staal (o.a. tuinhuisjes, veranda's, garages)	x 1 000 EUR -	26 321 -	31 785 -	26 876 -	29 966 -
28111050	- - - - Geprefabriceerde bouwwerken van aluminium (o.a. tuinhuisjes, veranda's, garages)	x 1 000 EUR -	2 553 -	4 626 -	4 632 -	4 425 -
28112	- - - Metalen constructiewerken en delen daarvan	x 1 000 EUR kg	122 610 74 822 713	148 307 79 359 062	147 759 79 904 376	146 907 78 565 641

(1) Leveringen m.i.v. aan het buitenland geleverd maakloonwerk.

(2) Statistische classering van producten gekoppeld aan activiteiten - CPA (2-6 cijfers); Prodcom-lijst (8 cijfers).

PRODCOM - Leveringen per product

Leveringen (1) in waarde en in hoeveelheid volgens de CPA en de Prodcom-lijst (voorlopige cijfers) - vervolg

Code (2)	Omschrijving	Eenheid	2006			
			Augustus	September	Oktober	November
28112100	--- Bruggen en brugdelen, van ijzer of van staal	x 1 000 EUR	2 138	2 492	3 278	2 460
		kg	1 249 261	1 543 002	2 104 560	1 836 807
28112200	--- Vakwerkmasten en andere masten, van ijzer of van staal	x 1 000 EUR	516	730	644	836
		kg	89 987	119 163	95 146	118 648
281123	--- Andere constructiewerken en delen daarvan, platen, staven, profielen, buizen en dergelijke, van ijzer, van staal of van aluminium	x 1 000 EUR	119 956	145 086	143 837	143 611
	waarvan:	kg	73 483 465	77 696 897	77 704 670	76 610 186
28112340	---- Andere constructiewerken, hoofdzakelijk bestaande uit gelaagde profielplaten met isolerende tussenlaag	x 1 000 EUR	12 778	13 996	15 231	15 226
		kg	5 850 157	6 235 373	7 512 121	6 796 590
28112350	---- Andere constructiewerken, hoofdzakelijk bestaande uit andere platen	x 1 000 EUR	11 614	12 799	14 210	10 574
		kg	4 932 551	5 644 163	6 682 389	4 611 292
28112360	---- Andere constructiewerken van ijzer of van staal	x 1 000 EUR	71 841	93 180	88 777	91 327
		kg	43 747 177	58 495 097	55 444 606	54 764 345
28112370	---- Constructiewerken en delen van constructiewerken, van aluminium, n.e.g.	x 1 000 EUR	13 699	21 459	21 039	20 072
		kg	1 368 423	2 466 408	2 393 168	2 259 366
28119100	--- Installatie van zelfvervaardigde metalen constructiewerken	x 1 000 EUR	4 228	10 212	6 961	7 645
		-				
281210	--- Deuren en ramen, alsmede kozijnen daarvoor en drempels, van ijzer, van staal en van aluminium	x 1 000 EUR	37 763	50 235	49 201	48 423
		p/st	104 384	150 069	149 307	147 918
28121030	--- Deuren en ramen, kozijnen en drempels, van ijzer of van staal	x 1 000 EUR	6 918	8 952	8 937	9 424
		p/st	23 544	29 381	32 716	35 353
28121050	--- Deuren en ramen, kozijnen en drempels, van aluminium	x 1 000 EUR	30 846	41 283	40 263	38 999
		p/st	80 840	120 688	116 591	112 565
282	- TANKS, RESERVOIRS EN BERGINGSMIDDELEN, VAN METAAL; RADIATOREN EN KETELS VOOR CENTRALE VERWARMING	x 1 000 EUR	66 755	82 840	82 911	94 366
		-				
2821	--- Tanks, reservoirs en bergingsmiddelen, van metaal	x 1 000 EUR	22 422	24 759	29 490	39 651
		-				
28211	--- Tanks, reservoirs en bergingsmiddelen, van ijzer, van staal of van aluminium	x 1 000 EUR	21 567	23 539	28 685	39 055
	waarvan:	kg	6 563 834	7 922 968	8 583 387	9 503 734
28211130	---- Andere reservoirs, kuipen e.d. bergingsmiddelen, voor vloeistoffen	x 1 000 EUR	10 094	11 157	13 894	11 877
		kg	2 529 452	2 804 131	3 767 732	2 822 289
28211150	---- Reservoirs, kuipen e.d. bergingsmiddelen, van ijzer of van staal, met een inhoud > 300 l, voor vaste stoffen	x 1 000 EUR	4 366	4 288	6 249	6 554
		kg	2 121 758	2 007 304	2 410 245	2 527 304
28219200	--- Reparatie en onderhoud van tanks, reservoirs en bergingsmiddelen, van metaal	x 1 000 EUR	855	1 220	805	596
		-				
2822	--- Radiatoren en ketels voor centrale verwarming	x 1 000 EUR	44 333	58 081	53 421	54 715
		-				
28221	--- Radiatoren en ketels	x 1 000 EUR	22 807	32 970	32 883	30 195
		-				
28221150	---- Radiatoren, niet-elektrisch verwarmd, en delen daarvan, van ijzer/staal	x 1 000 EUR	19 317	28 173	27 221	25 311
		kg	9 057 186	13 564 052	13 552 918	11 979 246
28221200	---- Ketels voor centrale verwarming, andere dan die bedoeld bij GS-post 8402	x 1 000 EUR	2 871	3 989	4 698	3 907
		p/st	4 205	5 860	6 830	5 952
28221300	---- Delen van ketels voor centrale verwarming	x 1 000 EUR	618	807	963	977
		-				
28229200	--- Reparatie en onderhoud van ketels voor centrale verwarming, al dan niet voor huishoudelijk gebruik	x 1 000 EUR	21 527	25 111	20 538	24 519

(1) Leveringen m.i.v. aan het buitenland geleverd maakloonwerk.

(2) Statistische classering van producten gekoppeld aan activiteiten - CPA (2-6 cijfers): Prodcom-lijst (8 cijfers).

**Leveringen (1) in waarde en in hoeveelheid volgens de CPA en de Prodcom-lijst
(voorlopige cijfers) - vervolg**

Code (2)	Omschrijving	Eenheid	2006			
			Augustus	September	Oktober	November
2830	- STOOMKETELS, ANDERE DAN WARMWATERKETELS VOOR DE CENTRALE VERWARMING	-				
	WAARVAN:	x 1 000 EUR	28 573	30 990	43 670	36 484
28309100	-- Installatie van stoomketels, andere dan warmwaterketels voor de centrale verwarming met inbegrip van de installatie van leidingstelsels van metaal in fabrieken	-				
		x 1 000 EUR	15 027	16 730	20 669	18 565
2840	- SMEDEN, PERSEN, STAMPEN EN PROFIELWALSEN VAN METAAL; POEDERMETALLURGIE	-				
	WAARVAN:	x 1 000 EUR	17 266	22 361	22 932	21 031
284013	-- Andere vormbewerkingen van metaal	-				
	waarvan:	x 1 000 EUR	12 888	15 212	15 149	13 691
28401330	--- Pers-, trek- en stansdelen van staal voor andere machines	-				
		x 1 000 EUR	3 750	4 256	4 754	4 084
28401340	--- Pers-, trek- en stansdelen van staal voor elektrotechnische producten	-				
		x 1 000 EUR	1 108	1 213	1 505	1 390
28401370	--- Pers-, trek- en stansdelen van non-ferrometalen	-				
		x 1 000 EUR	5 557	6 731	6 316	5 554
285	- OPPERVLAKTEBEHANDELING VAN METAAL; ALGEMENE METAALBEWERKING	-				
		x 1 000 EUR	92 139	114 585	118 854	114 756
2851	-- Oppervlaktebehandeling van metaal	-				
		x 1 000 EUR	50 311	60 453	64 223	62 007
28511	--- Bekleden van metaal	-				
		x 1 000 EUR	26 094	35 495	36 806	36 970
285111	---- Bekleden van metaal met metaal	-				
	waarvan:	x 1 000 EUR	20 726	27 468	29 080	28 312
28511130	----- Metallische laag (Dompel)	-				
		x 1 000 EUR	6 496	7 788	8 197	8 229
28511190	----- Overige metallische lagen (Elektrolytisch en chemisch vernikkelen, verkoperen, verchromen, enz.)	-				
		x 1 000 EUR	1 406	1 923	2 345	1 790
285112	---- Bekleden van metaal met ander materiaal dan metaal	-				
		x 1 000 EUR	5 368	8 027	7 726	8 657
28512	--- Andere behandeling van metaal	-				
		x 1 000 EUR	24 217	24 958	27 417	25 038
28512100	---- Warmtebehandeling (harden e.d.)	-				
		x 1 000 EUR	1 739	2 163	2 178	2 316
285122	---- Andere oppervlaktebehandeling van metaal	-				
	waarvan:	x 1 000 EUR	22 478	22 795	25 240	22 721
28512230	----- Lakken e.d.	-				
		x 1 000 EUR	7 729	9 270	10 433	9 356
28512290	----- Overige oppervlaktebewerkingen van metalen	-				
		x 1 000 EUR	11 502	9 859	10 423	9 804
2852	-- Algemene metaalbewerking	-				
		x 1 000 EUR	41 828	54 132	54 631	52 749
285210	--- Draaien van metalen delen	-				
	waarvan:	x 1 000 EUR	24 983	33 414	32 247	31 171
28521003	---- Gedraaide metalen delen voor machines en mechanische toestellen	-				
		x 1 000 EUR	9 869	9 947	11 046	8 313
28521005	---- Gedraaide metalen delen voor voertuigen voor vervoer te land (m.u.v. die voor rollend spoor- en tramwegmaterieel, vervaardigd door gieten, smeden, persen, stampen, walsen of poedermetallurgie)	-				
		x 1 000 EUR	10 773	17 329	16 648	17 252
28522000	--- Metalen delen (m.u.v. gedraaide metalen delen)	-				
		x 1 000 EUR	16 844	20 718	22 384	21 578

(1) Leveringen m.i.v. aan het buitenland geleverd maakloonwerk.

(2) Statistische classering van producten gekoppeld aan activiteiten - CPA (2-6 cijfers); Prodcom-lijst (8 cijfers).

PRODCOM - Leveringen per product

Leveringen (1) in waarde en in hoeveelheid volgens de CPA en de Prodcom-lijst (voorlopige cijfers) - vervolg

Code (2)	Omschrijving	Eenheid	2006			
			Augustus	September	Oktober	November
286	- MESSENMAKERSWERK, GEREEDSCHAP EN IJZERWAREN	x 1 000 EUR	33 413	38 170	40 496	39 982
	WAARVAN:	-				
286220	-- Handzagen; zaagbladen van alle soorten	x 1 000 EUR	1 265	1 434	1 500	1 364
		kg	13 648	15 683	15 700	15 862
286250	-- Ander gereedschap	x 1 000 EUR	6 215	6 734	8 601	8 120
	waarvan:	-				
28625015	--- Grond- en gesteenteboren met werkzaam deel van diamant (excl. delen)	x 1 000 EUR	2 228	2 726	3 182	2 792
		kg	21 901	34 538	26 245	23 863
28625024	--- Trekstenen, -matrijzen, pers- of extrusiematrijzen voor metaalbewerking	x 1 000 EUR	1 415	1 705	1 815	1 811
		kg	37 231	49 647	53 285	48 881
28625033	--- Gereedschap voor het stampen en stansen, voor metaalbewerking	x 1 000 EUR	365	661	632	348
		kg	4 603	6 223	5 388	4 301
28625039	--- Gereedschap voor het stampen en stansen, andere	x 1 000 EUR	321	292	470	317
		kg	5 592	4 838	7 411	5 636
28631	-- Hangsloten, grendelsloten en andere sloten, van een slot voorziene sluitingen en sluitbeugels, sleutels en delen daarvan, van onedel metaal	x 1 000 EUR	22 194	24 434	24 956	24 946
	waarvan:	-				
286314	--- Scharnieren, garnituren, beslag en dergelijke, van onedel metaal, voor automobielen, deuren, vensters, meubelen en voor dergelijke werken	x 1 000 EUR	19 465	20 793	21 314	21 433
	waarvan:	kg	2 545 726	3 015 299	3 104 558	3 241 522
28631440	---- Garnituren, beslag, ..., voor gebouwen, van onedel metaal, n.e.g.	x 1 000 EUR	16 250	16 343	17 568	17 329
		kg	2 000 622	2 153 898	2 399 700	2 398 658
28631460	---- Andere garnituren, beslag en dergelijke artikelen, van onedel metaal (excl. die voor automobielen, voor bouwwerken of voor meubelen)	x 1 000 EUR	253	303	346	309
		kg	30 017	36 878	40 516	37 168
287	- OVERIGE PRODUKTEN VAN METAAL	x 1 000 EUR	120 144	152 408	166 311	155 788
		-				
28711	-- Reservoirs, fusten, trommels, bussen, blikken en dergelijke bergingsmiddelen (andere dan voor gas), van ijzer of van staal	x 1 000 EUR	7 746	7 891	7 993	8 375
		p/st	435 334	432 447	449 431	424 271
28721	-- Bergingsmiddelen van licht metaal	x 1 000 EUR	13 665	15 694	16 908	14 776
	waarvan:	-				
287211	--- Bergingsmiddelen van licht metaal (ander dan aluminium)	x 1 000 EUR	12 517	14 028	15 294	13 096
		p/st	77 022 533	85 606 447	97 697 305	78 611 297
28731	-- Artikelen van draad	x 1 000 EUR	25 915	33 591	35 453	31 336
	waarvan:	-				
287313	--- Metaaldoek, metaalgaas en traliwerk, van ijzerdraad, van staaldraad of van koperdraad; plaatgaas verkregen door het uittrekken van plaat- of bandijzer, plaat- of bandstaal of plaat- of bandkoper	x 1 000 EUR	9 832	13 228	13 101	11 495
		kg	12 590 964	16 057 785	15 847 461	14 196 331
2874	-- Bouten, schroeven, moeren, kettingen en veren	x 1 000 EUR	8 055	10 070	10 298	11 027
	waarvan:	-				
287411	--- Artikelen met schroefdraad, van ijzer of van staal, n.e.g.	x 1 000 EUR	4 985	5 579	5 678	6 233
	waarvan:	-				
28741190	---- Artikelen met schroefdraad, n.e.g., van ijzer of van staal	x 1 000 EUR	3 939	4 052	4 243	4 510
		kg	2 074 053	2 110 521	2 189 769	2 235 092
287414	--- Veren en veerbladen, van ijzer of van staal; veren van koper	x 1 000 EUR	2 260	3 336	3 416	3 448
	waarvan:	kg	453 515	862 191	768 938	914 183
28741433	---- Drukveren (excl. voluutveren) van ijzer of van staal, koud gevormd	x 1 000 EUR	144	177	162	147
		kg	15 733	23 726	20 906	19 208

(1) Leveringen m.i.v. aan het buitenland geleverd maakloonwerk.

(2) Statistische classering van producten gekoppeld aan activiteiten - CPA (2-6 cijfers): Prodcom-lijst (8 cijfers).

Leveringen (1) in waarde en in hoeveelheid volgens de CPA en de Prodcorm-lijst (voorlopige cijfers) - vervolg

Code (2)	Omschrijving	Eenheid	2006			
			Augustus	September	Oktober	November
28741437	--- - Andere schroefveren van staal, koud gevormd	x 1 000 EUR	33	55	66	34
		kg	3 110	7 086	8 621	5 346
2875	- - Overige producten van metaal, n.e.g.	x 1 000 EUR	64 763	85 163	95 659	90 275
28751	--- - Metaalwaren voor huishoudelijk gebruik	x 1 000 EUR	9 472	11 644	11 505	11 762
		-				
287511	--- - Gootstenen, wasbakken, badkuipen en andere toiletartikelen en sanitaire artikelen, alsmede delen daarvan, van ijzer, staal, koper of aluminium	x 1 000 EUR	695	816	637	848
		-				
287512	--- - Keukengerei en huishoudelijke artikelen, alsmede delen daarvan, van ijzer, staal, koper of aluminium	x 1 000 EUR	8 777	10 828	10 868	10 915
	waarvan:	kg	1 222 167	1 498 233	1 507 241	1 478 273
28751229	----- Andere huishoudelijke artikelen van roestvrij staal	x 1 000 EUR	3 646	4 423	4 738	4 318
		kg	416 053	501 079	518 998	455 234
28752	--- - Overige metaalwaren (andere dan sabels, degens, bajonetten en dergelijke)	x 1 000 EUR	55 290	73 519	84 154	78 512
	waarvan:	-				
287527	----- Andere artikelen van onedel metaal, n.e.g.	x 1 000 EUR	54 627	72 790	83 375	77 659
	waarvan:	-				
28752719	----- Gegoten artikelen van ijzer of staal, n.e.g.	x 1 000 EUR	3 805	5 875	7 177	7 297
		kg	2 303 671	2 744 685	4 040 064	3 461 204
28752722	----- Gesmede of gestampte artikelen van ijzer of staal, n.e.g.	x 1 000 EUR	929	1 174	1 293	1 191
		kg	197 494	227 480	247 976	237 231
28752725	----- Werken van ijzer- of staaldraad, n.e.g.	x 1 000 EUR	209	341	324	466
		kg	33 935	48 810	52 187	64 615
28752745	----- Andere gestampte werken van ijzer of van staal	x 1 000 EUR	15 611	20 522	23 224	21 187
		kg	8 454 657	11 052 463	12 584 381	11 443 475
28752749	----- Andere werken van ijzer of van staal	x 1 000 EUR	10 503	13 125	15 399	14 067
		kg	3 477 964	4 379 425	4 872 267	4 441 119
28752753	----- Andere gegoten werken van aluminium	x 1 000 EUR	287	355	386	318
		kg	31 730	39 645	48 194	41 744
28752755	----- Werken van aluminium n.e.g.	x 1 000 EUR	8 791	12 474	13 718	12 853
		kg	766 513	1 011 678	1 131 510	1 080 528
28752758	----- Artikelen van koper, n.e.g.	x 1 000 EUR	3 032	3 755	3 824	3 225
		kg	348 891	431 204	423 373	376 017
28752765	----- Werken van zink, n.e.g.	x 1 000 EUR	3 365	3 460	3 610	2 874
		kg	763 750	761 217	816 767	620 588
28752783	----- Buigzame buizen (slangen), van ijzer of van staal	x 1 000 EUR	601	682	919	729
		kg	56 084	63 767	85 717	69 003
28752787	----- Verkeersborden, straatnaamborden, uithangborden en dergelijke borden, van onedel metaal	x 1 000 EUR	1 757	2 161	2 233	2 595
		kg	190 295	221 601	214 927	247 215
29	MACHINES, APPARATEN EN WERKTUIGEN N.E.G.	x 1 000 EUR	590 307	752 884	792 671	791 849
		-				
291	- MACHINES VOOR DE PRODUKTIE EN TOEPASSING VAN MECHANISCHE ENERGIE, EXCLUSIEF MOTOREN VOOR LUCHTVAARTTUIGEN, MOTORVOERTUIGEN EN RIJWIELEN	x 1 000 EUR	188 641	196 227	204 173	202 762
		-				
2911	- - Motoren en turbines, exclusief motoren voor luchtvaarttuigen, motorvoertuigen en rijwielen	x 1 000 EUR	30 862	23 444	20 911	27 753
	waarvan:	-				
29119	--- - Installatie, reparatie en onderhoud van motoren en turbines (excl. motoren voor luchtvaarttuigen, motorvoertuigen en rijwielen)	x 1 000 EUR	20 895	11 901	9 437	18 196
		-				
2912	- - Pompen en compressoren	x 1 000 EUR	107 482	116 428	124 215	115 340
	waarvan:	-				
291224	--- - Centrifugaalpompen voor vloeistoffen; andere pompen; elevatoren voor vloeistoffen	x 1 000 EUR	4 912	7 646	6 355	6 844
		p/st	5 424	8 518	8 923	8 297

(1) Leveringen m.i.v. aan het buitenland geleverd maakloonwerk.

(2) Statistische classering van producten gekoppeld aan activiteiten - CPA (2-6 cijfers); Prodcorm-lijst (8 cijfers).

(6) Behalve vervaardiging van ijzer en staal en van ferroleringen (voorlopdia)

PRODCOM - Leveringen per product

Leveringen (1) in waarde en in hoeveelheid volgens de CPA en de Prodcom-lijst (voorlopige cijfers) - vervolg

Code (2)	Omschrijving	Eenheid	2006			
			Augustus	September	Oktober	November
29124	- - - Delen van pompen, van compressoren en van hydraulische en pneumatische motoren en krachtmachines	x 1 000 EUR	14 956	15 141	16 202	14 853
291241	- - - - Delen van hydraulische en pneumatische motoren en krachtmachines	x 1 000 EUR	803	661	1 163	552
29124200	- - - - Delen van pompen en elevatoren voor vloeistoffen	x 1 000 EUR	1 523	1 481	1 693	1 526
29124300	- - - - Delen van pompen, compressoren, ventilatoren, afzuigkappen	x 1 000 EUR	12 630	13 000	13 346	12 775
2913	- - Kranen en dergelijke artikelen	x 1 000 EUR	6 552	8 240	7 237	6 991
	waarvan:	-	-	-	-	-
29131	- - - Kranen en dergelijke artikelen, voor leidingen, ketels, reservoirs, bakken of dergelijke bergingsmiddelen	x 1 000 EUR	4 920	6 772	5 714	5 196
	waarvan:	kg	181 137	238 640	232 959	184 186
291313	- - - - Regelaafsluiters, schuifafsluiters, klepafsluiters en andere kleppen en afsluiters	x 1 000 EUR	3 477	4 718	3 361	3 343
		kg	140 498	167 256	163 245	123 470
2914	- - Lagers, getande overbrengingen en drijfwerkelementen	x 1 000 EUR	43 746	48 116	51 810	52 678
	waarvan:	-	-	-	-	-
29142	- - - Lagers, getande overbrengingen en drijfwerkelementen	x 1 000 EUR	43 528	47 806	51 405	52 353
	waarvan:	kg	4 147 835	4 547 066	4 857 518	4 959 576
29142440	- - - - Andere overbrengingsmechanismen	x 1 000 EUR	283	370	517	495
		kg	6 363	6 766	10 497	9 722
29142450	- - - - Tandwielkasten en andere overbrengingsmechanismen voor het aanpassen van snelheid	x 1 000 EUR	39 178	42 627	45 413	46 908
		kg	3 735 829	4 071 418	4 340 674	4 472 038
292	- OVERIGE MACHINES EN APPARATEN VOOR ALGEMEEN GEBRUIK	x 1 000 EUR	205 750	265 081	284 792	270 017
2921	- - Ovens en branders	x 1 000 EUR	5 936	5 911	9 465	8 357
2922	- - Hijs-, hef- en transportwerktuigen	x 1 000 EUR	80 936	120 665	128 241	120 618
	waarvan:	-	-	-	-	-
292214	- - - Dirkkranen; hijskranen; hefportalen, portaalwagens en transportwagens met kraan	x 1 000 EUR	13 964	14 759	14 918	15 680
		p/st	4 458	6 812	8 139	7 416
292216	- - - Personen- en goederenliften; roltrappen en -paden	x 1 000 EUR	5 533	15 779	12 665	10 675
	waarvan:	p/st	493	1 253	1 142	1 139
29221630	- - - - Personen- en goederenliften (incl. bakkenliften), elektrisch	x 1 000 EUR	4 340	12 647	9 694	8 342
		p/st	138	251	249	203
292217	- - - Pneumatische en andere continu-werkende transportinrichtingen voor goederen	x 1 000 EUR	9 698	10 026	7 498	15 834
	waarvan:	p/st	1 134	1 446	1 529	1 778
29221770	- - - - Continu werkende transportinrichtingen voor goederen, met banden, n.e.g.	x 1 000 EUR	2 597	3 472	2 966	3 981
		p/st	190	320	269	309
29221793	- - - - Continu werkende transportinrichtingen voor goederen, rollenbanen/castors	x 1 000 EUR	1 942	144	387	2 507
		p/st	68	16	20	58
292219	- - - Delen van hijs-, hef- en transportwerktuigen	x 1 000 EUR	3 127	4 229	4 612	4 608
29229	- - - Installatie, reparatie en onderhoud van hijs-, hef- en transportwerktuigen	x 1 000 EUR	21 956	23 205	26 750	21 112
29229100	- - - - Installatie van hef-, hijs- en transportwerktuigen (excl. liften en roltrappen)	x 1 000 EUR	4 228	3 130	6 204	2 994

(1) Leveringen m.i.v. aan het buitenland geleverd maakloonwerk.

(2) Statistische classering van producten gekoppeld aan activiteiten - CPA (2-6 cijfers); Prodcom-lijst (8 cijfers).

**Leveringen (1) in waarde en in hoeveelheid volgens de CPA en de Prodcom-lijst
(voorlopige cijfers) - vervolg**

Code (2)	Omschrijving	Eenheid	2006			
			Augustus	September	Oktober	November
29229200	--- Reparatie en onderhoud van hef-, hijs- en transportwerktuigen	x 1 000 EUR	17 728	20 075	20 546	18 118
2923	-- Machines en apparaten voor de koeltechniek en klimaatregeling, voor niet-huishoudelijk gebruik	x 1 000 EUR	83 156	94 485	100 133	96 166
29231	--- Warmtewisselaars; toestellen voor de koeltechniek en klimaatregeling; filtreertoestellen	x 1 000 EUR	40 534	41 095	42 132	36 899
	waarvan:	p/st	40 136	47 003	42 134	38 821
29231130	---- Warmtewisselaars	x 1 000 EUR	1 812	3 539	4 707	3 392
		p/st	1 996	3 829	3 501	3 745
292312	---- Machines en apparaten voor de regeling van het klimaat in besloten ruimten	x 1 000 EUR	8 910	10 727	10 232	9 295
		p/st	15 437	15 686	17 201	15 028
292320	--- Ventilatoren, andere dan tafel-, vloer-, wand-, raam-, plafond- en dakventilatoren	x 1 000 EUR	1 487	1 336	2 401	2 023
		p/st	4 883	4 205	6 987	5 378
292330	--- Delen van machines en toestellen voor de koel- en vriestechniek, alsmede van warmtepompen	x 1 000 EUR	10 995	16 627	18 293	17 819
	waarvan:	-	-	-	-	-
29233070	---- Delen van koelmeubelen, delen van warmtepompen, andere	x 1 000 EUR	6 106	11 124	12 304	12 635
		-	-	-	-	-
29239	--- Installatie, reparatie en onderhoud van machines en apparaten voor de koeltechniek en klimaatregeling, voor niet-huishoudelijk gebruik	x 1 000 EUR	30 140	35 427	37 308	39 424
		-	-	-	-	-
29239100	---- Installatie van machines en apparaten voor de koeltechniek en klimaatregeling, voor niet-huishoudelijk gebruik	x 1 000 EUR	17 618	19 329	22 425	24 051
		-	-	-	-	-
29239200	---- Reparatie en onderhoud van machines en apparaten voor de koeltechniek en klimaatregeling, voor niet-huishoudelijk gebruik	x 1 000 EUR	12 522	16 098	14 883	15 374
		-	-	-	-	-
2924	-- Overige machines en apparaten voor algemeen gebruik, n.e.g.	x 1 000 EUR	35 723	44 021	46 953	44 875
	waarvan:	-	-	-	-	-
29241	--- Gasgeneratoren, distilleer-, filter- en rectificatoestellen	x 1 000 EUR	5 135	5 785	5 904	5 580
		-	-	-	-	-
29242	--- Machines en toestellen voor het reinigen van flessen, voor het vullen of voor het wegen; toestellen voor het spuiten	x 1 000 EUR	7 652	8 579	9 385	9 066
	waarvan:	-	-	-	-	-
292421	---- Machines en toestellen voor het reinigen, vullen en verpakken van flessen en andere bergingsmiddelen	x 1 000 EUR	2 928	3 199	3 058	3 250
		p/st	12 748	12 060	16 391	13 294
292424	---- Blusapparaten, spuitpistolen, zand- en stoomstraal toestellen en dergelijke straaltoestellen, andere dan die voor de landbouw of de tuinbouw	x 1 000 EUR	3 403	3 661	4 225	3 587
	waarvan:	p/st	92 750	102 184	143 835	131 140
29242410	----- Blusapparaten	x 1 000 EUR	1 785	1 955	2 346	2 011
		p/st	83 322	90 688	134 940	108 392
29245	--- Delen van overige machines en apparaten voor algemeen gebruik	x 1 000 EUR	13 269	18 167	18 817	16 096
	waarvan:	-	-	-	-	-
292453	---- Delen van kalanders en walsmachines; delen van toestellen voor het spuiten, gewichten voor weegtoestellen	x 1 000 EUR	643	731	816	654
		-	-	-	-	-
29249	--- Installatie, reparatie en onderhoud van machines en apparaten voor algemeen gebruik n.e.g.	x 1 000 EUR	7 289	9 658	9 856	11 726
		-	-	-	-	-
29249100	---- Installatie van overige machines en apparaten voor algemeen gebruik, n.e.g.	x 1 000 EUR	2 139	3 602	3 459	4 221

(1) Leveringen m.i.v. aan het buitenland geleverd maakloonwerk.

(2) Statistische classering van producten gekoppeld aan activiteiten - CPA (2-6 cijfers): Prodcom-lijst (8 cijfers).

PRODCOM - Leveringen per product

Leveringen (1) in waarde en in hoeveelheid volgens de CPA en de Prodcom-lijst (voorlopige cijfers) - vervolg

Code (2)	Omschrijving	Eenheid	2006			
			Augustus	September	Oktober	November
29249200	- - - Reparatie en onderhoud van overige machines voor algemeen gebruik, n.e.g.	x 1 000 EUR	5 150	6 056	6 397	7 506
293	- MACHINES EN WERKTUIGEN VOOR DE LANDBOUW OF DE BOSBOUW	x 1 000 EUR	16 412	35 881	28 588	39 333
29321	WAARVAN: - - Machines voor de land-, tuin- of bosbouw, voor de voorbereiding, bewerking of bebouwing van de bodem	x 1 000 EUR p/st	733 148	873 145	810 172	825 132
293270	- - Delen van machines en toestellen voor de landbouw of de bosbouw	x 1 000 EUR	1 924	4 817	4 633	3 988
29327050	waarvan: - - - Delen van machines, toestellen en werktuigen van GS-post 8433	x 1 000 EUR	1 365	3 237	3 298	3 173
29329	- - Installatie, reparatie en onderhoud van machines en toestellen voor de landbouw of de bosbouw	x 1 000 EUR	1 092	1 115	2 336	761
294	- GEREEDSCHAPSWERKTUIGEN	x 1 000 EUR	18 301	32 015	34 137	35 534
29423	WAARVAN: - - Andere gereedschapswerktuigen voor de metaalbewerking	x 1 000 EUR	8 785	14 119	17 194	15 834
294240	- - Delen en toebehoren voor gereedschapswerktuigen voor het bewerken van metaal	x 1 000 EUR	2 825	3 400	4 430	3 960
2943	- - Overige gereedschapswerktuigen, n.e.g.	x 1 000 EUR	3 884	5 930	6 883	5 284
29431	waarvan: - - - Gereedschapswerktuigen voor het bewerken van steen, van hout en van dergelijke harde stoffen	x 1 000 EUR p/st	2 114 2 120	3 894 3 427	4 946 3 357	3 325 2 568
294334	- - - Delen en toebehoren voor gereedschapswerktuigen voor het bewerken van hout, kurk, steen, geharde rubber en dergelijke harde stoffen	x 1 000 EUR	373	583	837	773
29439	- - - Installatie, onderhoud en reparatie van gereedschapswerktuigen voor het bewerken van hout, kurk, steen, geharde rubber en dergelijke harde stoffen	x 1 000 EUR	1 091	1 069	735	907
295	- OVERIGE MACHINES, APPARATEN EN WERKTUIGEN VOOR SPECIFIEKE DOELEINDEN	x 1 000 EUR	129 794	176 745	195 402	176 730
2951	- - Machines voor de metallurgie	x 1 000 EUR	3 953	4 480	5 891	6 104
295112	- - - Delen van machines voor de metallurgie; walsrollen; delen van walsstoelen	x 1 000 EUR	1 725	2 494	4 044	3 703
29519	- - - Installatie, reparatie en onderhoud van machines voor de metallurgie	x 1 000 EUR	2 228	1 986	1 847	2 401
2952	- - Machines voor de winning van delfstoffen en voor de bouw	x 1 000 EUR	47 465	56 602	60 775	62 625
29526	waarvan: - - - Delen van machines voor het winnen van delfstoffen en voor de bouw	x 1 000 EUR	11 315	15 558	16 509	15 583
29529	- - - Installatie, reparatie en onderhoud van machines voor de winning van delfstoffen en voor de bouw	x 1 000 EUR	1 762	1 787	2 014	2 629
2953	- - Machines voor de productie van voedings- en genotmiddelen	x 1 000 EUR	13 131	15 140	16 669	14 188

(1) Leveringen m.i.v. aan het buitenland geleverd maakloonwerk.

(2) Statistische classering van producten gekoppeld aan activiteiten - CPA (2-6 cijfers); Prodcom-lijst (8 cijfers).

**Leveringen (1) in waarde en in hoeveelheid volgens de CPA en de Prodcou-lijst
(voorlopige cijfers) - vervolg**

Code (2)	Omschrijving	Eenheid	2006			
			Augustus	September	Oktober	November
29531	--- Machines voor de productie van voedings- en genotmiddelen	x 1 000 EUR	5 542	8 063	8 477	5 930
	waarvan:	p/st	844	1 197	1 202	1 339
295316	--- - Machines en toestellen, n.e.g., voor de industriële bereiding of vervaardiging van voedingsmiddelen of dranken (incl. oliën en vetten)	x 1 000 EUR	4 387	6 102	6 482	4 394
	waarvan:	p/st	556	757	695	812
29531613	---- - Machines en toestellen voor brood- of banketbakkerijen, n.e.g.	x 1 000 EUR	2 528	3 120	2 021	2 265
		p/st	456	501	552	648
29531640	---- - Machines en toestellen voor brouwerijen	x 1 000 EUR	373	172	538	300
		p/st	12	4	19	9
29532	--- Delen van machines voor de productie van voedings- en genotmiddelen	x 1 000 EUR	867	1 856	2 013	2 229
		-				
29539	--- Installatie, reparatie en onderhoud van machines voor de productie van voedings- en genotmiddelen	x 1 000 EUR	6 722	5 221	6 179	6 029
		-				
29539100	---- Installatie van machines voor de productie van voedings- en genotmiddelen	x 1 000 EUR	3 693	3 304	4 242	3 886
		-				
29539200	---- Reparatie en onderhoud van machines voor de productie van voedings- en genotmiddelen	x 1 000 EUR	3 029	1 917	1 937	2 143
		-				
2954	-- Machines voor de productie van textiel, kleding en leder	x 1 000 EUR	30 568	57 419	62 106	52 242
	waarvan:	-				
29541	--- Machines voor het voorbereiden, het spinnen, het weven en het breien van textielstoffen	x 1 000 EUR	20 386	39 258	44 103	36 467
		-				
29542	--- Andere machines voor de productie van textiel en kleding (incl. naaimachines)	x 1 000 EUR	1 709	5 672	4 308	4 086
		p/st	347	1 225	793	777
29544	--- Delen en toebehoren van machines voor de productie van textiel, kleding en leder	x 1 000 EUR	6 826	9 869	11 106	9 469
		-				
295441	---- Delen en toebehoren van weefgetouwen en machines voor het spinnen	x 1 000 EUR	5 901	8 598	9 567	8 476
		-				
29544110	---- - Delen en hulpstukken voor machines van GS-posten 8444 t/m 8445 en van hulpmachines	x 1 000 EUR	691	734	1 043	1 023
		-				
29544150	---- - Delen en hulpstukken voor weefgetouwen en van hulpmachines en -toestellen	x 1 000 EUR	5 210	7 864	8 524	7 454
		-				
295442	---- Delen van machines voor andere bewerkingen van textielstoffen en kleding en voor het bewerken van leder	x 1 000 EUR	925	1 271	1 538	993
		-				
2955	-- Machines voor de productie van papier of karton	x 1 000 EUR	245	339	438	292
		-				
2956	-- Overige machines, apparaten en werktuigen voor specifieke doeleinden, n.e.g.	x 1 000 EUR	34 432	42 766	49 524	41 279
		-				
29561	--- Machines en toestellen voor het drukken en het inbinden van boeken, alsmede delen daarvan	x 1 000 EUR	6 405	6 339	6 497	5 992
		-				
29562	--- Diverse machines en toestellen voor specifieke doeleinden, alsmede delen daarvan	x 1 000 EUR	23 128	29 764	33 511	29 134
	waarvan:	-				
295624	---- - Gietvormen; vormkasten voor gieterijen; modelplaten voor gietvormen; modellen voor gietvormen	x 1 000 EUR	5 719	8 899	8 880	6 963
	waarvan:	-				
29562470	---- - Vormen voor het spuit- of persgieten van rubber of kunststof	x 1 000 EUR	3 398	5 817	5 164	4 027
		p/st	379	533	602	414

(1) Leveringen m.i.v. aan het buitenland geleverd maakloonwerk.

(2) Statistische classering van producten gekoppeld aan activiteiten - CPA (2-6 cijfers); Prodcou-lijst (8 cijfers).

PRODCOM - Leveringen per product

Leveringen (1) in waarde en in hoeveelheid volgens de CPA en de Prodcom-lijst (voorlopige cijfers) - vervolg

Code (2)	Omschrijving	Eenheid	2006			
			Augustus	September	Oktober	November
295625	- - - Machines en toestellen voor specifieke doeleinden, n.e.g.	x 1 000 EUR	4 879	7 030	8 941	8 034
		p/st	54 818	50 801	60 665	46 364
29562670	- - - Delen van machines van GS-post 8479	x 1 000 EUR	2 729	4 568	5 523	4 621
		-				
29569	- - - Installatie, reparatie en onderhoud van machines en toestellen voor specifieke doeleinden n.e.g.	x 1 000 EUR	4 900	6 664	9 516	6 153
		-				
29569100	- - - - Installatie van overige machines, apparaten en werktuigen voor specifieke doeleinden, n.e.g.	x 1 000 EUR	1 804	3 722	6 235	2 957
		-				
29569200	- - - - Reparatie en onderhoud van overige machines, apparaten en werktuigen voor specifieke doeleinden, n.e.g.	x 1 000 EUR	3 096	2 942	3 280	3 195
		-				
29601	- WAPENS EN MUNITIE, ALSMEDE DELEN DAARVAN	x 1 000 EUR	13 055	16 149	13 689	37 866
		-				
297	- HUISHOUDAPPARATEN N.E.G.	x 1 000 EUR	18 354	30 787	31 891	29 607
		-				
2971	- - Elektrische huishoudapparaten	x 1 000 EUR	9 240	15 908	16 636	14 829
		-				
29711	- - - Koelkasten en vrieskasten; wasmachines; elektrisch verwarmde dekens; ventilatoren	x 1 000 EUR	2 396	5 361	4 707	4 555
		p/st	4 866	8 238	8 423	8 210
29712	- - - Andere elektrische huishoudapparaten n.e.g.	x 1 000 EUR	6 844	10 547	11 929	10 273
		-				
2972	- - Niet-elektrische huishoudapparaten	x 1 000 EUR	9 115	14 879	15 255	14 779
	waarvan:	-				
297212	- - - Andere toestellen voor huishoudelijk gebruik, voor gas of voor gas en andere brandstof, voor vloeibare brandstof of voor vaste brandstof	x 1 000 EUR	6 638	11 099	11 098	10 779
		p/st	10 129	17 118	18 060	15 217
300	- KANTOORMACHINES EN COMPUTERS	x 1 000 EUR	20 681	30 449	34 937	32 031
	WAARVAN:	-				
30021	- - Gegevensverwerkende machines en delen en toebehoren daarvan	x 1 000 EUR	11 496	16 382	22 610	19 968
	waarvan:	-				
300216	- - - Invoer- en uitvoereenheden	x 1 000 EUR	3 155	6 238	8 715	8 120
		p/st	622	985	2 008	1 777
31	ELECTRISCHE MACHINES EN APPARATEN N.E.G.	x 1 000 EUR	316 302	414 173	418 645	424 381
		-				
3110	- ELEKTROMOTOREN, ELEKTRISCHE GENERATOREN EN ELEKTRISCHE TRANSFORMATOREN	x 1 000 EUR	40 766	61 027	59 024	64 684
	WAARVAN:	-				
31103	- - Elektrische generatoraggregaten en roterende omvormers	x 1 000 EUR	2 244	1 845	1 339	3 128
		p/st	832	1 047	810	1 213
311050	- - Ballasten voor ontloadingslampen en -buizen; statische omvormers; andere smoorspoelen en andere zelfinductiespoelen	x 1 000 EUR	7 554	9 258	8 108	9 900
		p/st	3 366 168	3 026 741	3 039 484	3 523 138
31109	- - Installatie, reparatie en onderhoud van elektromotoren, elektrische generatoren en elektrische transformatoren	x 1 000 EUR	8 729	12 318	15 417	18 251
		-				
3120	- SCHAKEL- EN VERDEELINRICHTINGEN	x 1 000 EUR	66 977	81 492	86 017	84 144
	WAARVAN:	-				
31202	- - Toestellen voor het inschakelen, uitschakelen, aansluiten of verdelen van of voor het beveiligen tegen elektrische stroom <= 1000 V	x 1 000 EUR	26 369	25 347	27 354	27 860
	waarvan:	p/st	691 124 804	651 862 201	689 195 916	710 479 055
31202500	- - - Schakelaars, n.e.g.: spanning =< 1 000 V	x 1 000 EUR	5 712	6 107	6 305	6 330
		p/st	1 887 156	1 933 309	2 157 208	1 958 063

(1) Leveringen m.i.v. aan het buitenland geleverd maakloonwerk.

(2) Statistische classering van producten gekoppeld aan activiteiten - CPA (2-6 cijfers); Prodcom-lijst (8 cijfers).

Leveringen (1) in waarde en in hoeveelheid volgens de CPA en de Prodcom-lijst (voorlopige cijfers) - vervolg

Code (2)	Omschrijving	Eenheid	2006			
			Augustus	September	Oktober	November
312027	--- Contactdozen, contactstoppen (stekkers) en andere toestellen voor het inschakelen, uitschakelen, aansluiten of verdelen van of voor het beveiligen tegen elektrische stroom, n.e.g.	x 1 000 EUR	18 291	16 963	18 205	18 933
	waarvan:	p/st	689 055 850	649 754 648	686 775 645	708 291 622
31202760	--- Geprefabriceerde elementen voor elektrische stroomleidingen, spanning <= 1 000 V	x 1 000 EUR	2 205	1 570	1 686	2 284
		p/st	70 454	62 417	101 405	92 526
31202770	--- Aansluittoestellen en contactverbindingen voor draad en kabel, spanning <= 1 000 V	x 1 000 EUR	1 413	1 397	1 591	1 265
		p/st	21 559 894	25 258 696	25 830 509	23 717 501
312031	-- Borden, panelen e.d., voorzien van schakelapparaten, enz., voor een spanning <= 1000 V	x 1 000 EUR	8 420	8 923	10 818	12 045
	waarvan:	p/st	409 006	306 661	407 465	322 551
31203170	--- Borden, enz., voor elektr. bediening of het verdelen van elektr. stroom, spanning <= 1 000 V	x 1 000 EUR	6 772	7 274	9 584	10 684
		p/st	408 626	306 225	407 019	322 096
312040	-- Delen van schakel- en verdeelinrichtingen	x 1 000 EUR	6 168	8 435	8 498	4 869
		-				
31204030	--- Borden, panelen, enz., van GS-post 8537, zonder toestellen	x 1 000 EUR	2 435	2 943	3 980	3 035
		p/st	485 662	745 977	739 243	707 732
31204090	--- Andere delen van toestellen van GS-post 8535, 8536 of 8537	x 1 000 EUR	3 732	5 492	4 518	1 833
		-				
31209	-- Installatie, reparatie en onderhoud van schakel- en verdeelinrichtingen	x 1 000 EUR	21 915	33 583	34 448	34 913
		-				
31301	- GEÏSOLEERDE KABEL EN DRAAD; OPTISCHE-VERZELKABEL	x 1 000 EUR	46 879	68 216	63 166	64 726
	WAARVAN:	kg	9 969 289	15 118 878	13 804 854	13 594 137
313013	-- Andere geleiders van elektriciteit, voor een spanning <= 1000 V	x 1 000 EUR	33 388	47 590	45 159	48 622
		kg	7 812 075	11 510 643	10 711 853	11 452 755
3140	- ACCUMULATOREN, ELEKTRISCHE ELEMENTEN EN ELEKTRISCHE BATTERIJEN	x 1 000 EUR	11 824	20 419	19 663	19 746
		-				
3150	- VERLICHTINGSTOESTELLEN EN ELEKTRISCHE LAMPEN EN BUIZEN	x 1 000 EUR	48 628	61 949	65 112	58 550
	WAARVAN:	-				
31502	-- Verlichtingstoestellen	x 1 000 EUR	11 320	16 587	15 992	14 946
	waarvan:	p/st	172 539	289 072	269 451	255 320
31502400	--- Lichtreclames, verlichte aanwijzingsborden en dergelijke artikelen	x 1 000 EUR	4 016	5 727	5 687	5 573
		p/st	8 598	13 237	13 377	11 594
316	- ELEKTRISCHE BENODIGDHEDEN N.E.G.	x 1 000 EUR	101 228	121 068	125 662	132 531
		-				
3161	-- Elektrische benodigdheden voor motoren en voertuigen n.e.g.	x 1 000 EUR	30 336	43 950	45 460	49 506
		-				
3162	-- Overige elektrische benodigdheden n.e.g.	x 1 000 EUR	70 892	77 119	80 203	83 025
		-				
31621	--- Overige elektrische benodigdheden n.e.g., alsmede delen daarvan	x 1 000 EUR	56 855	67 679	68 382	72 053
	waarvan:	-				
316211	---- Elektrische toestellen voor hoorbare of voor zichtbare signalen, andere dan die voor rijwielen of voor motorvoertuigen	x 1 000 EUR	12 623	23 188	29 007	21 809
	waarvan:	-				
31621130	---- Elektrische signaaltoestellen, enz., voor verkeers- en waterwegen, enz.	x 1 000 EUR	5 968	7 463	6 888	9 811
		kg	351 758	253 175	263 733	265 379
31629	--- Installatie, reparatie en onderhoud van andere elektrische benodigdheden n.e.g.	x 1 000 EUR	14 037	9 439	11 821	10 973
		-				

(1) Leveringen m.i.v. aan het buitenland geleverd maakloonwerk.

(2) Statistische classering van producten gekoppeld aan activiteiten - CPA (2-6 cijfers): Prodcom-lijst (8 cijfers).

PRODCOM - Leveringen per product

Leveringen (1) in waarde en in hoeveelheid volgens de CPA en de Prodcom-lijst (voorlopige cijfers) - vervolg

Code (2)	Omschrijving	Eenheid	2006			
			Augustus	September	Oktober	November
32	RADIO-, TELEVISIE- EN TELECOMMUNICATIEAPPARATUUR	x 1 000 EUR	149 627	179 098	175 409	158 818
	WAARVAN:	-				
3210	- ELEKTRONENBUIZEN EN ANDERE ELEKTRONISCHE ONDERDELEN	x 1 000 EUR	37 342	51 489	45 940	44 758
	WAARVAN:	-				
321030	- - Gedrukte schakelingen	x 1 000 EUR	6 825	11 726	9 998	9 962
	waarvan:	p/st	1 109 330	1 996 784	1 473 725	1 921 828
32103070	- - - Andere gedrukte schakelingen, bestaande uit geleidende elementen en contacten	x 1 000 EUR	2 015	4 418	3 100	2 924
		p/st	254 955	554 325	383 488	343 658
32106	- - Elektronisch geïntegreerde schakelingen en micro-assemblages	x 1 000 EUR	23 647	29 616	25 468	25 283
		p/st	30 208 143	34 864 682	29 423 415	32 481 755
32305	- DELEN VAN AUDIO- EN VIDEO-APPARATUUR; ANTENNES	x 1 000 EUR	5 924	10 727	9 550	9 098
		-				
33	MEDISCHE APPARATUUR EN INSTRUMENTEN, PRECISIE- EN OPTISCHE INSTRUMENTEN EN UURWERKEN	x 1 000 EUR	72 558	94 353	94 996	95 274
		-				
3310	- MEDISCHE APPARATUUR EN INSTRUMENTEN EN ORTHOPEDISCHE ARTIKELEN	x 1 000 EUR	16 559	21 506	22 626	22 104
	WAARVAN:	-				
33101	- - Medische apparatuur en instrumenten en orthopedische artikelen, alsmede delen daarvan	x 1 000 EUR	13 975	17 433	18 644	18 174
	waarvan:	-				
331015	- - - Spuiten, naalden, katheters, canules en dergelijke; instrumenten, apparaten en toestellen voor de oogheelkunde, n.e.g.	x 1 000 EUR	4 706	6 020	6 762	6 353
		p/st	99 132 228	115 609 969	130 479 324	118 665 339
331017	- - - Gewrichtsprothesen; orthopedische artikelen en toestellen; tandprothesen; andere prothesen n.e.g.	x 1 000 EUR	6 963	7 814	8 718	8 231
	waarvan:	-				
33101739	- - - - Andere orthopedische toestellen, artikelen voor de behandeling van botbreuken	x 1 000 EUR	3 894	4 216	4 505	4 639
		-				
33101759	- - - - Tandprothesen (excl. kunsttanden)	x 1 000 EUR	1 779	1 987	2 543	2 284
		-				
3320	- MEET-, REGEL- EN CONTROLEAPPARATUUR, APPARATUUR VOOR HET NAVIGEREN EN VOOR ANDERE DOELEINDEN	x 1 000 EUR	42 774	54 474	56 656	57 677
	WAARVAN:	-				
33205	- - Instrumenten voor het verifiëren van andere fysische karakteristieken	x 1 000 EUR	12 953	14 333	16 370	16 255
	waarvan:	p/st	2 218 997	2 463 523	2 579 776	2 465 727
332051	- - - Hydrometers, thermometers, pyrometers, barometers, hygrometers en psychrometers	x 1 000 EUR	9 333	11 579	11 462	12 390
		p/st	2 192 682	2 425 339	2 554 343	2 441 678
33206	- - Andere instrumenten, apparaten en toestellen voor het meten, voor het verifiëren of voor onderzoek	x 1 000 EUR	3 052	3 752	3 749	5 831
		-				
33208	- - Delen van meet-, regel-, controle- en navigatie-apparatuur en van apparatuur voor andere doeleinden	x 1 000 EUR	6 603	7 497	5 861	7 421
		-				
33209	- - Installatie, reparatie en onderhoud van meet-, regel-, controle- en navigatieapparatuur	x 1 000 EUR	4 599	5 002	2 927	2 747
		-				
33301000	- ONTWERPEN EN MONTEREN VAN APPARATEN VOOR DE BEWAKING VAN INDUSTRIËLE PROCESSEN EN VAN GEAUTOMATISEERDE PRODUCTIELIJNEN	x 1 000 EUR	9 209	13 847	10 334	9 820
		-				
3340	- OPTISCHE INSTRUMENTEN EN FOTO- EN FILMAPPARATUUR	x 1 000 EUR	3 514	3 876	4 772	5 203

(1) Leveringen m.i.v. aan het buitenland geleverd maakloonwerk.

(2) Statistische classering van producten gekoppeld aan activiteiten - CPA (2-6 cijfers); Prodcom-lijst (8 cijfers).

**Leveringen (1) in waarde en in hoeveelheid volgens de CPA en de Prodcom-lijst
(voorlopige cijfers) - vervolg**

Code (2)	Omschrijving	Eenheid	2006			
			Augustus	September	Oktober	November
3350	- UURWERKEN	x 1 000 EUR	504	649	609	469
34	MOTORVOERTUIGEN, AANHANGWAGENS EN OPLEGGERS	x 1 000 EUR	1 041 318	1 681 234	1 649 821	1 678 837
3410	- MOTORVOERTUIGEN	x 1 000 EUR	709 040	1 244 714	1 195 797	1 242 882
	WAARVAN:	p/st	54 859	94 904	86 767	85 469
34102230	- - Motorvoertuigen met een benzinemotor > 1 500 cm ³ (incl. kampeerauto's met een cilinderinhoud > 3 000 cm ³ , excl. voertuigen voor het vervoer van >= 10 personen, sneeuwmobielen, golf buggies en dergelijke voertuigen)	x 1 000 EUR	374 209	509 206	451 211	504 084
		p/st	31 430	46 880	41 433	42 935
3420	- CARROSSERIEËN VOOR MOTORVOERTUIGEN; AANHANGWAGENS EN OPLEGGERS	x 1 000 EUR	85 683	113 424	123 857	118 315
342010	- - Carrosserieën voor motorvoertuigen	x 1 000 EUR	58 273	63 164	70 258	69 566
		p/st	5 995	6 854	7 338	6 525
34202	- - Aanhangwagens en opleggers; containers	x 1 000 EUR	21 015	43 179	44 888	41 818
	waarvan:	p/st	2 476	3 214	3 707	3 464
342030	- - Delen van aanhangwagens en opleggers; delen van andere voertuigen zonder eigen beweegkracht	x 1 000 EUR	6 395	7 081	8 711	6 930
	waarvan:	-				
34203050	- - - Delen van aanhangwagens, opleggers, enz.: carrosserieën	x 1 000 EUR	2 089	3 000	3 355	2 485
		p/st	270	280	283	275
3430	- DELEN EN TOEBEHOREN VOOR AUTOMOBIELEN EN MOTOREN DAARVAN	x 1 000 EUR	246 595	323 097	330 167	317 640
	WAARVAN:	-				
343020	- - Andere delen en toebehoren n.e.g. van motorvoertuigen	x 1 000 EUR	210 905	282 575	286 803	269 905
	waarvan:	-				
34302010	- - - Bumpers en delen daarvan (incl. van kunststof)	x 1 000 EUR	16 621	24 895	26 429	21 163
		kg	1 821 127	2 802 600	3 071 224	2 479 252
34302090	- - - Andere delen en toebehoren voor tractors, automobielen en andere voertuigen, n.e.g.	x 1 000 EUR	79 005	124 508	129 798	119 932
		-				
343030	- - Veiligheidsgordels en delen en toebehoren van carrosserieën	x 1 000 EUR	34 639	39 403	42 033	46 528
		-				
35	OVERIGE TRANSPORTMIDDELEN	x 1 000 EUR	102 321	112 514	118 953	130 553
	WAARVAN:	-				
35305090	- DELEN VAN ALLE SOORTEN LUCHTVAARTUIGEN, EXCL. PROPELLERS, ROTORS, LANDINGSGESTELLEN, VOOR CIVIEL GEBRUIK	x 1 000 EUR	26 654	35 885	34 739	38 516
		-				
354	- MOTORRIJWIELEN EN RIJWIELEN	x 1 000 EUR	4 796	4 472	4 977	4 979
	WAARVAN:	-				
35421050	- - Rijwielen, (incl. bakfietsen), zonder motor : andere	x 1 000 EUR	3 086	2 176	2 729	2 703
		p/st	12 134	6 743	7 788	6 690
35422019	- - Delen van rijwielen n.e.g.	x 1 000 EUR	178	220	234	241
		-				
36	MEUBELEN; OVERIGE GOEDEREN EN PRODUKTEN N.E.G.	x 1 000 EUR	162 694	246 318	246 711	234 002
	WAARVAN:	-				
361	- MEUBELEN	x 1 000 EUR	133 325	197 870	189 678	177 946
		-				
36111	- - Zitmeubelen en delen daarvan	x 1 000 EUR	47 810	87 860	80 958	73 015
		-				
361111	- - - Zitmeubelen, met onderstel van metaal	x 1 000 EUR	25 244	48 159	40 888	35 026
	waarvan:	p/st	289 446	526 916	449 354	378 814
36111130	- - - - Zitmeubelen voor automobielen	x 1 000 EUR	22 223	44 052	37 289	31 950
		p/st	225 463	448 144	393 434	325 812

(1) Leveringen m.i.v. aan het buitenland geleverd maakloonwerk.

(2) Statistische classering van producten gekoppeld aan activiteiten - CPA (2-6 cijfers); Prodcom-lijst (8 cijfers).

PRODCOM - Leveringen per product

Leveringen (1) in waarde en in hoeveelheid volgens de CPA en de Prodcom-lijst (voorlopige cijfers) - vervolg

Code (2)	Omschrijving	Eenheid	2006			
			Augustus	September	Oktober	November
36111170	--- Zitmeubelen, opgevuld, onderstel van metaal	x 1 000 EUR	1 996	3 184	2 960	2 396
		p/st	40 728	53 687	40 714	37 197
361112	--- Zitmeubelen, met onderstel van hout	x 1 000 EUR	15 638	28 160	28 457	27 759
	waarvan:	p/st	74 197	125 617	120 233	112 640
36111250	--- Zitmeubelen, opgevuld, onderstel van hout	x 1 000 EUR	14 188	25 448	25 494	25 151
		p/st	48 902	80 489	75 952	76 603
36111300	--- Andere zitmeubelen, n.e.g.	x 1 000 EUR	233	239	276	230
		p/st	5 715	21 383	8 773	22 024
361114	--- Delen van zitmeubelen	x 1 000 EUR	6 695	11 302	11 337	10 001
		-				
36111410	--- Delen van zitmeubelen : hout	x 1 000 EUR	1 442	2 274	2 094	1 899
		-				
36111430	--- Delen van zitmeubelen voor burgerluchtvaartuigen en andere delen van zitmeubelen	x 1 000 EUR	5 253	9 029	9 244	8 101
		-				
36121	-- Andere meubelen, van de soort gebruikt in kantoren	x 1 000 EUR	13 489	15 971	14 512	15 144
		p/st	82 259	93 201	106 881	86 443
361211	--- Meubelen van metaal, van de soort gebruikt in kantoren	x 1 000 EUR	5 182	7 514	6 697	7 052
	waarvan:	p/st	47 101	61 031	71 308	59 895
36121130	--- Bureaus voor kantoren, metaal, hoogte <= 80 cm	x 1 000 EUR	925	1 429	1 028	1 075
		p/st	4 186	6 930	4 110	4 823
36121173	--- Ander kantoormeub. van metaal, > 80 cm, kasten met deuren, rolluiken, kleppen	x 1 000 EUR	1 742	2 903	2 624	3 046
		p/st	8 682	12 883	10 884	12 583
361212	--- Meubelen van hout, van de soort gebruikt in kantoren	x 1 000 EUR	2 828	3 142	2 666	2 822
		p/st	27 744	26 265	25 059	20 989
36121230	--- Bureaus van hout, hoogte <= 80 cm	x 1 000 EUR	688	641	691	690
		p/st	5 483	5 196	5 757	6 324
36121250	--- Kantoormeubilair van hout, n.e.g., hoogte <= 80 cm	x 1 000 EUR	919	827	666	651
		p/st	15 138	12 945	11 838	8 162
36121270	--- Kantoormeubilair van hout, kasten met deuren, kaartkasten, hoogte > 80 cm	x 1 000 EUR	597	795	759	852
		p/st	6 648	7 413	6 954	5 723
36121290	--- Kantoormeubilair van hout, ander, hoogte > 80 cm	x 1 000 EUR	623	879	550	629
		p/st	475	711	510	780
36121300	--- Meubelen van hout voor winkels	x 1 000 EUR	5 480	5 314	5 149	5 270
		p/st	7 414	5 905	10 514	5 559
361310	-- Meubelen, van de soort gebruikt in keukens	x 1 000 EUR	13 003	17 641	17 824	17 240
		p/st	44 086	60 313	59 733	55 779
36131050	--- Houten meubelen voor keukens : in elementen	x 1 000 EUR	12 738	17 187	17 273	16 699
		p/st	43 844	60 110	59 493	55 504
36131090	--- Houten meubelen voor keukens : andere	x 1 000 EUR	264	454	552	541
		p/st	242	203	240	275
36141	-- Andere meubelen	x 1 000 EUR	39 413	52 843	52 831	49 882
		-				
36141100	--- Meubelen van metaal, n.e.g.	x 1 000 EUR	6 347	6 071	6 071	5 975
		kg	2 438 943	2 373 544	2 704 457	2 435 943
361412	--- Meubelen van hout, van de soort gebruikt in slaapkamers en in zit- en eetkamers	x 1 000 EUR	17 200	26 290	26 334	23 132
		p/st	104 101	143 369	141 440	117 577
36141230	--- Meubelen van hout voor slaapkamers	x 1 000 EUR	7 871	11 077	10 689	8 944
		p/st	60 999	82 891	76 689	59 710
36141250	--- Meubelen van hout voor zit- en eetkamers	x 1 000 EUR	9 330	15 212	15 644	14 188
		p/st	43 102	60 478	64 751	57 867
36141300	--- Meubelen van hout, n.e.g.	x 1 000 EUR	7 739	10 253	10 113	10 532
		p/st	45 615	56 695	50 474	51 607
361414	--- Meubelen van kunststof en van andere stoffen, teen, rotting en bamboe daaronder begrepen	x 1 000 EUR	1 628	1 497	1 500	1 707
		p/st	4 452	4 031	4 387	5 307
361415	--- Delen van andere meubelen	x 1 000 EUR	6 498	8 732	8 814	8 536

(1) Leveringen m.i.v. aan het buitenland geleverd maakloonwerk.

(2) Statistische classering van producten gekoppeld aan activiteiten - CPA (2-6 cijfers): Prodcom-lijst (8 cijfers).

**Leveringen (1) in waarde en in hoeveelheid volgens de CPA en de Prodcop-lijst
(voorlopige cijfers) - vervolg en einde**

Code (2)	Omschrijving	Eenheid	2006			
			Augustus	September	Oktober	November
36141530	--- Delen van meubelen : metaal	x 1 000 EUR	626	769	733	855
36141550	--- Delen van meubelen : hout	x 1 000 EUR	3 752	5 321	5 595	5 141
36141590	--- Delen van meubelen : andere	x 1 000 EUR	2 121	2 642	2 486	2 540
36151	- - Springbakken, spiraalmatraszen en dergelijke in een lijst of in een raam gevatte matrassen; matrassen	x 1 000 EUR	19 610	23 555	23 552	22 665
		p/st	467 128	587 111	560 345	532 675
36151100	--- Springbakken, (o.a. lattenbodems, spiraalmatraszen)	x 1 000 EUR	4 168	5 128	5 283	5 339
		p/st	34 685	45 000	42 518	42 066
361512	--- Matrassen	x 1 000 EUR	15 441	18 428	18 269	17 326
	waarvan:	p/st	432 443	542 111	517 827	490 609
36151230	--- Matrassen van rubber met celstructuur	x 1 000 EUR	2 100	2 792	2 754	2 664
		p/st	25 250	35 450	42 979	41 813
36151250	--- Matrassen van kunststof met celstructuur	x 1 000 EUR	8 531	9 499	9 020	8 813
		p/st	348 306	434 981	392 829	380 081
362	- JUWELEN EN DERGELIJKE ARTIKELEN	x 1 000 EUR	12 273	27 402	31 462	32 434
36401	- SPORTARTIKELEN	x 1 000 EUR	1 338	1 959	1 332	1 578
3650	- SPELLEN EN SPEELGOED	x 1 000 EUR	8 294	9 463	13 352	11 680
366211	- BEZEMS EN BORSTELS VOOR HUISHOUDELIJK GEBRUIK	x 1 000 EUR	2 578	3 065	2 694	2 057
		p/st	1 758 427	2 910 216	2 284 138	1 616 097
3663	- ANDERE WERKEN N.E.G.	x 1 000 EUR	4 561	6 190	7 802	7 468
	WAARVAN:	-				
36633	- - Paraplu's en parasols, wandelstokken, knopen, knoopvormen, sluitingen, en delen daarvan	x 1 000 EUR	721	1 273	1 311	1 182
		-				
	TOTAAL	x 1 000 EUR	10 944 486	13 222 968	13 641 599	13 357 408
		-				

(1) Leveringen m.i.v. aan het buitenland geleverd maakloonwerk.

(2) Statistische classering van producten gekoppeld aan activiteiten - CPA (2-6 cijfers); Prodcop-lijst (8 cijfers).

Industriële productie

II. NIET-PRODCOM sectoren

(voornamelijk Energie en Recuperatie)

Inleiding

Om uiteenlopende redenen worden de statistieken van enkele sectoren (energie, recuperatie, waterdistributie, slachthuizen, zuivel, ijzer en staal) nog ingezameld volgens het oude systeem.

Het aantal variabelen dat ingezameld wordt varieert per statistiek.

Specifieke maandstatistieken zijn er alleen voor cokes, petroleum, water en bouwnijverheid, alsook in andere sectoren, zoals ijzer en staal, gas en elektriciteit, waarvan inzameling van de gegevens gebeurt door de federaties.

Voor de overige sectoren (slachthuizen, zuivel, bewerking van splijt- en kweekstoffen en recuperatie van metaal, papier, textiel en scheikundige stoffen) bestaan gegevens over personeel en omzet. Voor de slachthuizen en zuivel bestaan specifieke statistieken in de afdeling landbouwstatistieken.

Nace	Omschrijving	Opmerking
10.10	Recuperatie van steenkool uit steenkoolbergen	Vestigingen met 10 of meer arbeiders.
15.11	Slachterijen van grootvee	Vestigingen met 10 of meer arbeiders.
15.51	Zuivelfabrieken kaasmakerijen	Vestigingen met 10 of meer arbeiders.
23.10	Vervaardiging van cokesovenproducten	Geen drempel.
23.20	Vervaardiging van geraffineerde aardolieproducten	Geen drempel.
23.3	Bewerking van splijt- en kweekstoffen	Vestigingen met 10 of meer arbeiders.
37.1	Recuperatie van recycleerbaar metaalafval	Vestigingen met 10 of meer arbeiders.
37.2	Recuperatie van papier, textiel, scheikundige stoffen en bouwmaterialen	Vestigingen met 10 of meer arbeiders.
40.1	Productie en distributie van electriciteit	Vestigingen met 10 of meer arbeiders.
40.2	Productie en distributie van gas	Vestigingen met 10 of meer arbeiders.
41	Winning, zuivering en distributie van water	Geen drempel.
45	Bouwnijverheid	Bron : Maandstatistiek van de Bouwnijverheid Ondernemingen met 10 of meer werknemers.

NIET-PRODCOM - Omzet

De omzet (1) voor bepaalde bedrijfstakken (voorlopige cijfers in 1 000 EUR)

NACE Code	Omschrijving	2006				
		Maart	April	Mei	Juni	Juli
15.1A	Slachterijen van grootvee	80 031	68 748	76 207	77 783	63 775
15.51	Zuivelfabrieken en kaasmakerijen	260 903	232 981	247 886	241 633	211 592
23.10	Vervaardiging van cokesovenproducten	2 454	3 983	2 922	4 710	6 227
23.20	Vervaardiging van geraffineerde aardolieproducten	1 294 554	1 334 923	1 283 775	1 380 810	1 475 370
23.30	Bewerking van splijt- en kweekstoffen	9 351	26 057	10 237	8 070	4 214
37.10	Recycling van metaalafval	105 968	94 605	91 944	112 804	85 593
37.2	Recycling van niet-metaalafval	54 801	52 622	56 785	60 026	47 416
37.21	Recuperatie van papier	10 477	9 940	10 055	10 753	8 421
37.22	Recuperatie van textiel	7 440	6 382	7 554	9 886	5 608
37.23	Recuperatie van scheikundige stoffen	35 020	34 099	36 672	37 209	30 984
37.24	Recuperatie van bouwmaterialen	1 865	2 202	2 504	2 178	2 404
41	Winning, zuivering en distributie van water	106 017	102 617	98 402	118 394	103 049

(1) Omzet bevat alle vestigingen met 20 of meer personen.

NIET-PRODCOM - Omzet

Augustus	September	Oktober	November	December	2006	2007 Januari	NACE Code
78 844	72 537	76 009	72 941	72 098	876 863	71 827	15.1A
236 083	240 872	262 107	252 063	242 677	2 885 082	252 051	15.51
5 961	6 178	5 648	4 587	5 560	60 675		23.10
1 489 964	1 183 242	1 224 429	948 389	1 128 096	15 042 073		23.20
19 598	11 247	14 289	7 569	7 185	150 238	12 659	23.30
72 299	107 016	101 182	113 813	70 736	1 126 425	102 083	37.10
48 539	57 554	61 963	60 561	53 139	666 094	63 336	37.2
9 623	11 115	11 656	10 682	10 496	120 297	11 819	37.21
5 099	8 082	8 231	8 113	5 995	84 849	7 159	37.22
31 863	35 559	38 799	39 269	34 302	433 840	42 255	37.23
1 954	2 798	3 277	2 497	2 346	27 108	2 103	37.24
111 850	107 658	109 465	111 752	128 341	1 278 292	115 070	41

NIET-PRODCOM - Tewerkstelling, uren en lonen

Tewerkstelling, uren en lonen voor bepaalde bedrijfstakken (voorlopige cijfers)

NACE Code	Omschrijving		2006			
			Maart	April	Mei	Juni
10.1A	Recuperatie van steenkool uit steenkoolbergen	Aantal arbeiders	46	46	44	44
		Aantal bedienden	20	20	20	19
		Totaal	66	66	64	63
		Aantal uren (1)	8 217	7 017	7 324	7 487
		Trimestriële lonen (2)				
15.1A	Slachterijen van grootvee	Aantal arbeiders	1 607	1 644	1 630	1 636
		Aantal bedienden	228	226	225	228
		Totaal	1 835	1 870	1 855	1 864
		Aantal uren (1)	251 121	203 865	227 134	225 737
		Trimestriële lonen (2)	8 880			8 936
15.51	Zuivelfabrieken en kaasmakerijen	Aantal arbeiders	3 565	3 546	3 558	3 579
		Aantal bedienden	1 971	1 972	1 972	1 966
		Totaal	5 536	5 518	5 530	5 545
		Aantal uren (1)	762 668	639 478	694 757	684 707
		Trimestriële lonen (2)	40 912			42 330
23.10	Vervaardiging van cokesovenproducten	Aantal arbeiders	598	588	581	593
		Aantal bedienden	80	83	84	84
		Totaal	678	671	665	677
		Aantal uren (1)	89 611	78 531	83 417	78 756
		Trimestriële lonen (2)	6 863			6 573
23.20	Vervaardiging van geraffineerde aardolieproducten	Aantal arbeiders	428	432	431	429
		Aantal bedienden	1 583	1 583	1 572	1 573
		Totaal	2 011	2 015	2 003	2 002
		Aantal uren (1)	306 315	256 685	292 633	277 497
		Trimestriële lonen (2)	36 702			40 740
23.30	Bewerking van splijt- en kweekstoffen	Aantal arbeiders	343	323	325	343
		Aantal bedienden	811	810	806	803
		Totaal	1 154	1 133	1 131	1 146
		Aantal uren (1)	171 872	125 537	144 147	143 160
		Trimestriële lonen (2)	10 285			12 451
37.10	Recycling van metaalafval	Aantal arbeiders	954	975	961	946
		Aantal bedienden	229	234	230	224
		Totaal	1 183	1 209	1 191	1 170
		Aantal uren (1)	179 903	151 279	165 190	161 333
		Trimestriële lonen (2)	6 601			6 713
37.2	Recycling van niet-metaalafval	Aantal arbeiders	1 649	1 654	1 648	1 660
		Aantal bedienden	415	412	416	415
		Totaal	2 064	2 066	2 064	2 075
		Aantal uren (1)	292 456	248 681	275 940	275 862
		Trimestriële lonen (2)	9 084			10 137
37.21	Recuperatie van papier	Aantal arbeiders	455	447	438	440
		Aantal bedienden	110	112	112	109
		Totaal	565	559	550	549
		Aantal uren (1)	80 622	67 659	72 709	70 945
		Trimestriële lonen (2)	2 667			2 662
37.22	Recuperatie van textiel	Aantal arbeiders	517	515	518	519
		Aantal bedienden	67	65	66	68
		Totaal	584	580	584	587
		Aantal uren (1)	76 501	67 196	77 649	78 849
		Trimestriële lonen (2)	2 121			2 560
37.23	Recuperatie van scheikundige stoffen	Aantal arbeiders	505	501	508	515
		Aantal bedienden	202	200	200	199
		Totaal	707	701	708	714
		Aantal uren (1)	103 842	85 077	92 926	92 980
		Trimestriële lonen (2)	3 828			4 406
37.24	Recuperatie van bouwmaterialen	Aantal arbeiders	172	191	184	186
		Aantal bedienden	36	35	38	39
		Totaal	208	226	222	225
		Aantal uren (1)	31 491	28 749	32 656	33 088

(1) Tot december 1998 uren-arbeiders, vanaf januari 1999 uren gepresteerd door de werknemers (bedienden en arbeiders).

(2) Brutolonen en -weden van de werknemers in 1 000 € (bevat alle vestigingen met 20 of meer personen behalve voor de bouw vanaf 1998).

NIET-PRODCOM - Tewerkstelling, uren en lonen

						2006	2007	NACE
Juli	Augustus	September	Oktober	November	December		Januari	Code
43	43	41	41	41	41	43	42	10.1A
20	19	19	19	20	20	19	20	
63	62	60	60	61	61	62	62	
4 521	6 764	7 817	8 479	7 666	6 092	7 165	7 760	
1 638	1 593	1 577	1 581	1 564	1 556	1 614	1 529	15.1A
228	221	220	222	219	219	226	217	
1 866	1 814	1 797	1 803	1 783	1 775	1 840	1 746	
194 857	210 773	212 387	222 566	213 208	198 502	219 109	221 501	
		8 136			10 878	36 831		
3 573	3 586	3 589	3 618	3 655	3 657	3 585	3 645	15.51
1 977	1 974	1 977	1 992	1 987	1 980	1 977	1 978	
5 550	5 560	5 566	5 610	5 642	5 637	5 562	5 623	
575 321	623 116	676 669	726 321	692 828	608 704	674 087	719 750	
		37 201			50 457	170 901		
590	590	586	589	588	590	591		23.10
83	84	84	84	84	85	82		
673	674	670	673	672	675	674		
70 715	74 005	79 195	82 824	80 547	77 384	80 065		
		5 562			5 096	24 095		
428	430	440	438	439	433	432		23.20
1 584	1 586	1 599	1 606	1 609	1 608	1 590		
2 012	2 016	2 039	2 044	2 048	2 041	2 023		
253 206	271 228	276 166	298 786	287 706	266 905	278 923		
		37 340			43 099	157 882		
342	344	345	334	329	329	328	328	23.30
776	754	747	745	704	689	773	656	
1 118	1 098	1 092	1 079	1 033	1 018	1 102	984	
85 685	122 644	132 425	140 509	135 296	105 892	133 085	129 988	
		11 849			17 519	52 105		
941	943	956	956	949	948	952	956	37.10
222	222	222	230	232	232	227	223	
1 163	1 165	1 178	1 186	1 181	1 180	1 179	1 179	
123 175	131 844	156 570	167 180	161 425	130 292	153 753	164 750	
		5 458			7 644	26 416		
1 660	1 680	1 682	1 700	1 688	1 698	1 665	1 683	37.2
413	422	427	433	425	419	418	411	
2 073	2 102	2 109	2 133	2 113	2 117	2 083	2 094	
199 459	235 159	274 045	292 758	274 237	218 660	260 153	282 828	
		8 144			11 112	38 477		
439	443	446	472	463	481	452	473	37.21
108	109	108	121	118	113	111	116	
547	552	554	593	581	594	563	589	
60 696	65 183	71 484	80 251	75 420	65 376	71 571	81 064	
		2 238			3 063	10 630		
515	518	514	502	497	499	510	499	37.22
67	68	71	66	63	62	66	61	
582	586	585	568	560	561	576	560	
44 960	57 244	78 399	79 651	72 923	55 879	69 137	72 030	
		1 858			2 752	9 292		
518	529	527	531	531	527	516	523	37.23
200	207	208	205	204	204	202	196	
718	736	735	736	735	731	719	719	
73 030	82 253	92 858	100 582	94 288	71 215	90 125	98 753	
		3 604			4 727	16 565		
188	190	195	195	197	191	186	188	37.24
38	38	40	41	40	40	37	38	
226	228	235	236	237	231	223	226	
20 773	30 479	31 304	32 274	31 606	26 190	29 318	30 981	

NIET-PRODCOM - Tewerkstelling, uren en lonen

Tewerkstelling, uren en lonen voor bepaalde bedrijfstakken (voorlopige cijfers)

NACE Code	Omschrijving		2006			
			Maart	April	Mei	Juni
		Trimestriële lonen (2)	468			508
40.1	Productie en distributie van elektriciteit	Aantal arbeiders	151	155	148	147
		Aantal bedienden	12 086	12 049	12 038	12 016
		Totaal	12 237	12 204	12 186	12 163
		Aantal uren (1)	1 695 645	1 426 843	1 552 255	1 563 885
		Trimestriële lonen (2)	143 223			169 112
40.11	Productie van elektriciteit	Aantal arbeiders				
		Aantal bedienden	##	##	##	##
		Totaal	##	##	##	##
		Aantal uren (1)	##	##	##	##
		Trimestriële lonen (2)	##			##
40.12	Transmissie van elektriciteit	Aantal arbeiders				
		Aantal bedienden	##	##	##	##
		Totaal	##	##	##	##
		Aantal uren (1)	##	##	##	##
		Trimestriële lonen (2)	##			##
40.13	Distributie van en handel in elektriciteit	Aantal arbeiders	151	155	148	147
		Aantal bedienden	6 040	6 063	6 059	6 047
		Totaal	6 191	6 218	6 207	6 194
		Aantal uren (1)	840 840	728 763	783 075	796 324
		Trimestriële lonen (2)	66 378			79 520
40.2	Productie en distributie van gas via leidingen	Aantal arbeiders	179	180	177	176
		Aantal bedienden	5 360	5 607	5 614	5 607
		Totaal	5 539	5 787	5 791	5 783
		Aantal uren (1)	741 834	690 302	719 264	741 889
		Trimestriële lonen (2)	64 144			75 949
40.22	Distributie van en handel in gasvormige brandstoffen via leidingen	Aantal arbeiders	179	180	177	176
		Aantal bedienden	5 360	5 607	5 614	5 607
		Totaal	5 539	5 787	5 791	5 783
		Aantal uren (1)	741 834	690 302	719 264	741 889
		Trimestriële lonen (2)	64 144			75 949
41	Winning, zuivering en distributie van water	Aantal arbeiders	3 729	3 731	3 720	3 718
		Aantal bedienden	3 545	3 557	3 579	3 577
		Totaal	7 274	7 288	7 299	7 295
		Aantal uren (1)	1 056 953	864 021	973 030	981 593
		Trimestriële lonen (2)	63 012			63 762
45	Bouwnijverheid	Aantal arbeiders	97 084	97 412	97 544	97 555
		Aantal bedienden	23 221	23 252	23 216	23 294
		Totaal	120 305	120 664	120 760	120 849
		Aantal uren (1)	16 213 769	13 873 908	15 534 909	16 579 040
		Trimestriële lonen (2)	650 032			774 351

(1) Tot december 1998 uren-arbeiders, vanaf januari 1999 uren gepresteerd door de werknemers (bedienden en arbeiders).

(2) Brutolonen en -weden van de werknemers in 1 000 € (bevat alle vestigingen met 20 of meer personen behalve voor de bouw vanaf 1998).

NIET-PRODCOM - Tewerkstelling, uren en lonen

- vervolg en einde

						2006	2007	NACE
Juli	Augustus	September	Oktober	November	December		Januari	Code
		444			570	1 990		
143	145	145	145	140				40.1
12 230	12 287	12 379	12 379	12 388				
12 373	12 432	12 524	12 524	12 528				
1 290 482	1 243 655	1 300 257	1 628 025	1 506 556				
		134 443						
								40.11
##	##	##	##	##				
##	##	##	##	##				
##	##	##	##	##				
		##						
								40.12
##	##	##	##	##				
##	##	##	##	##				
##	##	##	##	##				
		##						
143	145	145	145	140				40.13
5 871	5 898	5 937	5 945	5 944				
6 014	6 043	6 082	6 090	6 084				
622 635	608 927	633 661	791 668	739 087				
		59 602						
176	175	175	174	174				40.2
5 309	5 337	5 516	5 521	5 517				
5 485	5 512	5 691	5 695	5 691				
603 070	539 885	582 291	736 380	696 208				
		58 682						
176	175	175	174	174				40.22
5 309	5 337	5 516	5 521	5 517				
5 485	5 512	5 691	5 695	5 691				
603 070	539 885	582 291	736 380	696 208				
		58 682						
3 715	3 727	3 744	3 768	3 755	3 723	3 732	3 721	41
3 572	3 589	3 586	3 585	3 576	3 607	3 568	3 621	
7 287	7 316	7 330	7 353	7 331	7 330	7 301	7 342	
826 441	843 767	946 274	1 011 821	946 558	827 458	936 047	998 684	
		63 127			66 047	255 947		
97 515	100 197	100 345	100 972	101 846	101 575	98 789	102 231	45
23 315	23 825	23 985	24 079	24 306	24 272	23 582	24 392	
120 830	124 022	124 330	125 051	126 152	125 847	122 371	126 623	
7 017 597	14 757 057	16 774 913	16 429 129	16 069 504	12 135 312	14 220 608	13 926 701	
		639 658			784 839	2 848 879		

Cokesfabrieken

	Cokesfabrieken				Leveringen van cokes				
	Ovens		Ingeschoten steenkool		Productie van cokes	Ijzer- en staal-nijverheid	Uitvoer	Andere toepassingen	Totaal
	Aantal batterijen	Aantal ovens	Verbruik	Voorraad (1)					
				T	T	T	T	T	
2000	11	391	321 210	336 553	258 692	284 666	22 083	1 991	308 740
2001	11	391	323 922	266 213	268 443	299 833	11 916	1 883	313 632
2002	10	381	312 129	364 228	247 278	277 193	4 900	343	282 436
2003	9	348	294 831	283 919	233 033	290 783	1 200	199	292 182
2004	9	361	304 832	233 631	247 099	277 004	1 308	193	278 505
2005	9	361	303 977	341 162	216 651	219 589	127	1 674	221 390
2005 December	9	361	306 741	341 162	235 857	242 859	-	169	243 028
2006 Januari	9	361	316 627	388 474	244 551	252 538	26 092	112	278 742
Februari	9	361	289 925	373 495	239 843	218 863	-	109	218 972
Maart	9	361	294 634	385 792	230 687	248 338	2 683	132	251 153
April	9	361	307 405	237 649	245 400	246 245	7 037	41	253 323
Mei	9	361	319 736	335 019	259 101	263 604	7 400	16	271 020
Juni	9	361	305 468	368 796	244 419	241 831	-	66	241 897
Juli	9	361	314 757	425 985	251 708	248 367	22 684	-	271 051
Augustus	9	361	313 248	357 405	245 250	240 085	18 307	-	258 392
September	9	361	297 234	413 669	227 610	227 302	18 387	246	245 935
Oktober	9	361	309 123	324 080	236 524	237 598	-	83	237 681
November	9	361	300 222	311 173	231 473	239 172	16 923	219	256 314
December	9	361	308 623	314 905	238 432	248 441	14 358	198	262 997

	Voorraden cokes (1)	Ammoniak (2)	Ruwe benzol (1)	Ruwe teer (2)	Gas (3)			
					Totale productie	Eigen verbruik		Totale leveringen
						Verwarming der ovens	Andere toepassingen	
	T	T	T	T	1 000 m ³	1 000 m ³	1 000 m ³	1 000 m ³
2000	252 886	646	1 173	7 880	109 166	48 090	1 762	59 314
2001	244 587	734	1 127	8 021	106 633	46 979	2 346	57 308
2002	177 132	626	1 159	7 661	104 278	45 955	1 822	56 501
2003	292 181	654	1 135	7 364	98 787	44 611	1 505	52 671
2004	176 271	806	1 116	7 540	104 822	46 872	1 365	56 585
2005	179 388	741	1 116	7 212	102 412	48 065	1 452	52 895
2005 December	179 388	751	1 183	7 204	100 925	49 488	1 639	49 798
2006 Januari	194 565	858	1 224	7 953	107 289	50 400	1 389	55 500
Februari	208 065	406	1 161	6 788	98 147	46 023	1 175	50 949
Maart	191 567	891	1 227	7 066	93 680	47 329	1 311	45 040
April	180 553	736	1 175	7 225	99 283	47 671	1 265	50 347
Mei	186 435	501	680	7 596	102 726	49 468	1 111	52 147
Juni	191 904	867	1 124	7 337	95 833	47 195	1 708	46 930
Juli	188 792	641	1 114	7 232	101 246	49 043	1 331	50 872
Augustus	191 770	1 105	1 170	7 463	97 155	49 116	1 370	46 669
September	154 571	783	992	6 873	99 276	46 695	1 171	51 410
Oktober	160 704	925	1 195	7 228	101 486	48 339	1 576	51 571
November	150 655	387	1 072	7 422	95 743	46 233	1 502	48 008
December	139 930	734	1 306	6 915	102 897	48 729	1 533	52 635

(1) Op de laatste dag van de maand.

(2) Uitgedrukt in sulfaat.

 (3) Omvang uitgedrukt in 1 000 m³ herleid tot 4 250 kcal/m³, 0° en 760 mm Hg.

NIET-PRODCOM - Petroleum - Waterdistributie

Nijverheid der petroleumderivaten: productie van de raffinaderijen (in metrieke ton)

	In bewerking gestelde ruwe petroleum	Autobenzine	Petroleum en carbureactor type petroleum	Gasolie	Residuele stookolie	Petroleumgas	Bitumen	Speciale benzines en white-spirit
2000	2 828 379	442 623	193 059	1 041 764	665 861	117 149	55 250	16 363
2001	2 671 278	457 778	168 802	1 064 780	584 561	109 088	34 436	9 369
2002	2 794 783	481 274	178 818	1 038 642	633 622	111 618	36 140	10 439
2003	3 019 813	488 785	175 813	1 084 394	724 123	112 102	27 747	9 792
2004	2 866 834	482 445	186 308	1 027 236	698 338	88 387	73 315	8 191
2005	2 672 512	421 346	145 211	994 813	670 203	76 640	89 704	7 155
2006	2 620 409	446 418	148 796	1 054 992	593 994	73 614	117 159	6 999
2005 December	2 843 478	517 093	162 520	1 162 511	639 729	89 252	71 298	5 320
2006 Januari	2 834 682	518 602	163 072	1 185 471	706 858	75 263	22 081	5 549
Februari	2 518 694	424 304	147 266	1 103 147	578 018	80 379	59 746	4 844
Maart	2 759 036	473 860	155 122	1 082 373	600 124	88 797	85 991	8 568
April	2 908 880	524 518	162 533	1 108 729	644 113	78 510	129 558	7 267
Mei	2 932 468	470 253	180 581	1 215 268	729 064	89 177	141 442	10 063
Juni	2 912 631	442 078	129 389	1 093 520	635 988	84 545	153 387	10 318
Juli	2 810 134	422 686	127 138	1 075 303	625 260	71 826	158 626	6 564
Augustus	2 802 664	465 544	165 443	1 141 527	674 854	90 322	147 741	10 989
September	2 555 860	407 739	151 002	1 057 752	585 744	64 596	158 233	6 636
Oktober	2 750 517	478 221	162 186	1 104 465	566 253	63 163	166 445	5 580
November	1 423 747	332 773	123 876	588 093	238 245	46 646	73 745	3 522
December	2 235 591	396 439	117 945	904 255	543 401	50 149	108 908	4 090

Waterdistributie in volume en aantal aansluitingen

	Volume opgevangen grondwater	Volume oppervlaktewater behandeld met het oog op de verdeling	Volume water ontvangen van andere maatschappijen	Totaal	Volume water afgestaan aan andere maatschappijen	Verlies	Volume beschikbaar voor de verdeling	Aantal gebruikte aansluitingen
	1 000 m ³	1 000 m ³	1 000 m ³	1 000 m ³	1 000 m ³	1 000 m ³	1 000 m ³	x 1000
2001	41 866	20 506	22 095	84 467	16 271	7 519	60 676	4 086
2002	40 367	20 680	20 633	81 679	14 743	7 321	59 615	4 123
2003	42 061	20 835	21 197	84 093	15 035	7 532	61 526	4 154
2004	40 514	21 197	20 423	82 134	14 372	7 589	60 172	4 168
2005	39 675	21 726	20 421	81 822	14 234	7 593	59 995	4 232
2006	39 333	22 422	19 848	81 603	14 328	7 929	59 346	4 293
2006 Januari	39 890	22 365	19 589	81 844	13 876	8 171	59 796	4 270
Februari	37 996	21 137	18 341	77 474	12 856	7 767	56 850	4 271
Maart	39 149	22 924	19 581	81 654	13 326	8 311	60 017	4 276
April	38 366	20 996	18 433	77 795	12 841	8 055	56 899	4 322
Mei	40 859	23 769	20 707	85 335	14 530	8 092	62 713	4 280
Juni	41 756	24 046	21 553	87 354	15 071	8 534	63 749	4 286
Juli	42 307	25 217	21 043	88 568	15 858	9 315	63 394	4 291
Augustus	40 368	22 836	20 420	83 624	14 594	8 061	60 970	4 293
September	38 065	21 215	19 398	78 678	17 523	7 269	53 887	4 299
Oktober	37 098	22 178	20 124	79 400	14 321	7 282	57 798	4 307
November	37 171	20 860	19 375	77 406	13 183	7 218	57 005	4 308
December	38 967	21 521	19 614	80 103	13 956	7 069	59 077	4 315
2007 Januari	36 943	22 067	18 279	77 290	13 152	7 292	56 846	4 317

Bouwnijverheid

Gegevens van de ondernemingen
met 10 personen en meer

Bouwnijverheid - Tewerkstelling, uren

Aantal ondernemingen, tewerkstelling en gepresteerde uren per activiteit

Augustus 2006

NACE code	Activiteit	Aantal ondernemingen	Tewerkstelling						
			Aantal bedienden	Aantal arbeiders			Aantal gepresteerde uren (1)		
				Gebouwen	Grond-, water- en wegebouw	Voltooiing	Gebouwen	Grond-, water- en wegebouw	Voltooiing
45	BOUWNIJVERHEID	3 328	23 825	41 239	25 302	33 656	5 829 768	3 735 612	5 191 677
45.1	Het bouwrijp maken van terreinen	119	359	594	2 136	2	88 425	303 469	359
45.11	Slopen van gebouwen; grondverzet	107	324	594	1 957	2	88 425	275 627	359
45.12	Proefboren en boren	12	35	-	179	-	-	27 842	-
45.2	Burgerlijke en utiliteitsbouw; weg- en waterbouw	1 719	14 106	39 870	22 942	1 010	5 612 917	3 396 710	152 130
45.21	Algemene bouwkundige en civieltechnische werken	1 044	9 764	31 712	9 271	890	4 575 983	1 255 258	135 344
45.22	Dakbedekking en bouw van dakconstructies	188	485	3 569	-	35	424 684	-	4 327
45.23	Bouw van autowegen en andere wegen, vliegvelden en sportfaciliteiten	275	2 154	187	10 797	4	23 488	1 645 877	692
45.24	Waterbouw	32	735	44	1 625	18	7 685	321 182	3 630
45.25	Overige gespecialiseerde werkzaamheden in de bouw	180	968	4 358	1 249	63	581 077	174 393	8 137
45.3	Bouwinstallatie	715	6 170	43	224	17 659	6 252	35 433	2 905 063
45.31	Elektrische installatie	341	3 641	18	10	8 556	2 626	1 192	1 483 929
45.32	Isolatiwerkzaamheden	40	294	4	-	1 834	1 308	-	229 127
45.33	Loodgieterswerk	319	2 114	21	-	7 050	2 318	-	1 158 044
45.34	Overige bouwinstallatie	15	121	-	214	219	-	34 241	33 963
45.4	Afwerking van gebouwen	754	3 036	121	-	14 973	13 581	-	2 132 221
45.41	Stukadoorswerk	72	202	14	-	1 786	1 696	-	200 633
45.42	Schrijnwerk	327	1 723	74	-	5 885	8 370	-	964 488
45.43	Vloerafwerking en wandbekleding	120	406	11	-	2 045	1 352	-	280 298
45.44	Schilderen en glaszetten	207	595	22	-	4 709	2 163	-	610 989
45.45	Overige werkzaamheden in verband met de afwerking van gebouwen	28	110	-	-	548	-	-	75 813
45.5	Verhuur van machines voor de bouwnijverheid met bedieningspersoneel	21	154	611	-	12	108 593	-	1 904

(1) Vanaf januari 1999, uren gepresteerd door de werknemers (bedienden en arbeiders).

Bouwnijverheid - Tewerkstelling, uren

Aantal ondernemingen, tewerkstelling en gepresteerde uren per activiteit

September 2006

NACE code	Activiteit	Aantal ondernemingen	Tewerkstelling						
			Aantal bedienden	Aantal arbeiders			Aantal gepresteerde uren (1)		
				Gebouwen	Grond-, water- en wegebouw	Voltooiing	Gebouwen	Grond-, water- en wegebouw	Voltooiing
45	BOUWNIJVERHEID	3 323	23 985	41 302	25 368	33 675	6 659 969	4 258 001	5 856 943
45.1	Het bouwrijp maken van terreinen	119	357	615	2 155	3	93 899	352 091	344
45.11	Slopen van gebouwen; grondverzet	107	320	615	1 973	3	93 899	321 952	344
45.12	Proefboren en boren	12	37	-	182	-	-	30 139	-
45.2	Burgerlijke en utiliteitsbouw; weg- en waterbouw	1 715	14 231	39 907	22 990	1 014	6 420 150	3 868 228	178 389
45.21	Algemene bouwkundige en civieltechnische werken	1 040	9 842	31 747	9 278	897	5 206 227	1 485 090	158 542
45.22	Dakbedekking en bouw van dakconstructies	188	490	3 554	-	38	527 115	-	5 905
45.23	Bouw van autowegen en andere wegen, vliegvelden en sportfaciliteiten	275	2 165	179	10 802	4	25 459	1 840 045	884
45.24	Waterbouw	32	748	42	1 657	19	7 744	344 053	3 746
45.25	Overige gespecialiseerde werkzaamheden in de bouw	180	986	4 385	1 253	56	653 605	199 040	9 312
45.3	Bouwinstallatie	714	6 183	44	223	17 723	7 972	37 682	3 242 500
45.31	Elektrische installatie	340	3 661	18	10	8 579	3 090	1 560	1 650 995
45.32	Isolatiwerkzaamheden	40	287	2	-	1 805	1 176	-	265 653
45.33	Loodgieterswerk	319	2 115	24	-	7 119	3 706	-	1 286 010
45.34	Overige bouwinstallatie	15	120	-	213	220	-	36 122	39 842
45.4	Afwerking van gebouwen	754	3 060	122	-	14 925	17 005	-	2 433 913
45.41	Stukadoorswerk	72	203	13	-	1 788	1 688	-	237 556
45.42	Schrijnwerk	327	1 736	81	-	5 872	12 225	-	1 078 943
45.43	Vloerafwerking en wandbekleding	120	408	11	-	2 043	1 456	-	316 986
45.44	Schilderen en glaszetten	207	602	17	-	4 693	1 636	-	713 423
45.45	Overige werkzaamheden in verband met de afwerking van gebouwen	28	111	-	-	529	-	-	87 005
45.5	Verhuur van machines voor de bouwnijverheid met bedieningspersoneel	21	154	614	-	10	120 943	-	1 797

(1) Vanaf januari 1999, uren gepresteerd door de werknemers (bedienden en arbeiders).

Bouwnijverheid - Tewerkstelling, uren

Aantal ondernemingen, tewerkstelling en gepresteerde uren per activiteit

Oktober 2006

NACE code	Activiteit	Aantal ondernemingen	Tewerkstelling						
			Aantal bedienden	Aantal arbeiders			Aantal gepresteerde uren (1)		
				Gebouwen	Grond-, water- en wegebouw	Voltooiing	Gebouwen	Grond-, water- en wegebouw	Voltooiing
45	BOUWNIJVERHEID	3 402	24 079	41 358	25 553	34 061	6 476 513	4 075 658	5 876 958
45.1	Het bouwrijp maken van terreinen	125	372	616	2 176	2	91 863	341 239	227
45.11	Slopen van gebouwen; grondverzet	113	336	616	1 999	2	91 863	313 001	227
45.12	Proefboren en boren	12	36	-	177	-	-	28 238	-
45.2	Burgerlijke en utiliteitsbouw; weg- en waterbouw	1 753	14 259	39 952	23 157	1 057	6 239 232	3 698 746	178 915
45.21	Algemene bouwkundige en civieltechnische werken	1 063	9 849	31 824	9 322	933	5 089 217	1 417 532	158 788
45.22	Dakbedekking en bouw van dakconstructies	194	491	3 607	-	40	485 066	-	5 773
45.23	Bouw van autowegen en andere wegen, vliegvelden en sportfaciliteiten	281	2 180	177	10 945	4	24 804	1 738 040	839
45.24	Waterbouw	32	755	47	1 621	22	7 543	335 840	3 812
45.25	Overige gespecialiseerde werkzaamheden in de bouw	183	984	4 297	1 269	58	632 602	207 334	9 703
45.3	Bouwinstallatie	732	6 235	40	220	17 949	7 585	35 673	3 329 345
45.31	Elektrische installatie	349	3 659	18	10	8 677	3 114	1 592	1 733 376
45.32	Isolatiwerkzaamheden	40	289	2	-	1 811	1 408	-	269 957
45.33	Loodgieterswerk	328	2 166	20	-	7 237	3 063	-	1 284 484
45.34	Overige bouwinstallatie	15	121	-	210	224	-	34 081	41 528
45.4	Afwerking van gebouwen	770	3 055	114	-	15 041	13 633	-	2 366 479
45.41	Stukadoorswerk	72	198	13	-	1 779	1 904	-	225 482
45.42	Schrijnwerk	337	1 732	81	-	5 954	9 377	-	1 073 376
45.43	Vloerafwerking en wandbekleding	123	419	11	-	2 049	1 204	-	316 157
45.44	Schilderen en glaszetten	210	598	9	-	4 728	1 148	-	671 513
45.45	Overige werkzaamheden in verband met de afwerking van gebouwen	28	108	-	-	531	-	-	79 951
45.5	Verhuur van machines voor de bouwnijverheid met bedieningspersoneel	22	158	636	-	12	124 200	-	1 992

(1) Vanaf januari 1999, uren gepresteerd door de werknemers (bedienden en arbeiders).

Bouwnijverheid - Tewerkstelling, uren

Aantal ondernemingen, tewerkstelling en gepresteerde uren per activiteit

November 2006

NACE code	Activiteit	Aantal ondernemingen	Tewerkstelling						
			Aantal bedienden	Aantal arbeiders			Aantal gepresteerde uren (1)		
				Gebouwen	Grond-, water- en wegebouw	Voltooiing	Gebouwen	Grond-, water- en wegebouw	Voltooiing
45	BOUWNIJVERHEID	3 465	24 306	41 836	25 511	34 499	6 251 993	3 926 449	5 891 062
45.1	Het bouwrijp maken van terreinen	131	373	603	2 242	1	93 439	340 405	182
45.11	Slopen van gebouwen; grondverzet	119	337	603	2 064	1	93 439	310 912	182
45.12	Proefboren en boren	12	36	-	178	-	-	29 493	-
45.2	Burgerlijke en utiliteitsbouw; weg- en waterbouw	1 776	14 382	40 434	23 048	1 058	6 014 892	3 550 567	181 922
45.21	Algemene bouwkundige en civieltechnische werken	1 082	9 946	32 202	9 343	924	4 880 772	1 392 486	160 718
45.22	Dakbedekking en bouw van dakconstructies	195	498	3 607	-	48	471 136	-	6 980
45.23	Bouw van autowegen en andere wegen, vliegvelden en sportfaciliteiten	282	2 176	174	10 859	4	25 021	1 642 326	709
45.24	Waterbouw	32	751	47	1 609	22	7 509	317 047	3 843
45.25	Overige gespecialiseerde werkzaamheden in de bouw	185	1 011	4 404	1 237	60	630 454	198 708	9 672
45.3	Bouwinstallatie	740	6 298	40	221	17 999	7 443	35 477	3 283 542
45.31	Elektrische installatie	353	3 687	17	10	8 672	3 049	1 480	1 678 517
45.32	Isolatiwerkzaamheden	40	295	2	-	1 840	1 280	-	274 659
45.33	Loodgieterswerk	332	2 193	21	-	7 263	3 114	-	1 291 668
45.34	Overige bouwinstallatie	15	123	-	211	224	-	33 997	38 698
45.4	Afwerking van gebouwen	795	3 096	112	-	15 431	13 267	-	2 423 548
45.41	Stukadoorswerk	74	202	13	-	1 800	1 568	-	227 405
45.42	Schrijnwerk	349	1 750	78	-	6 141	9 517	-	1 106 238
45.43	Vloerafwerking en wandbekleding	130	427	12	-	2 162	1 183	-	326 303
45.44	Schilderen en glaszetten	212	605	9	-	4 739	999	-	677 033
45.45	Overige werkzaamheden in verband met de afwerking van gebouwen	30	112	-	-	589	-	-	86 569
45.5	Verhuur van machines voor de bouwnijverheid met bedieningspersoneel	23	157	647	-	10	122 952	-	1 868

(1) Vanaf januari 1999, uren gepresteerd door de werknemers (bedienden en arbeiders).

Bouwnijverheid - Tewerkstelling, uren

Aantal ondernemingen, tewerkstelling en gepresteerde uren per activiteit

December 2006

NACE code	Activiteit	Aantal ondernemingen	Tewerkstelling						
			Aantal bedienden	Aantal arbeiders			Aantal gepresteerde uren (1)		
				Gebouwen	Grond-, water- en wegebouw	Voltooiing	Gebouwen	Grond-, water- en wegebouw	Voltooiing
45	BOUWNIJVERHEID	3 491	24 272	41 646	25 430	34 499	4 611 222	2 901 071	4 623 019
45.1	Het bouwrijp maken van terreinen	134	377	594	2 263	1	68 333	252 789	108
45.11	Slopen van gebouwen; grondverzet	122	341	594	2 086	1	68 333	232 935	108
45.12	Proefboren en boren	12	36	-	177	-	-	19 854	-
45.2	Burgerlijke en utiliteitsbouw; weg- en waterbouw	1 785	14 316	40 255	22 943	1 031	4 428 817	2 621 525	147 968
45.21	Algemene bouwkundige en civieltechnische werken	1 085	9 910	32 006	9 313	901	3 548 465	1 054 428	130 201
45.22	Dakbedekking en bouw van dakconstructies	197	497	3 628	-	46	338 049	-	5 137
45.23	Bouw van autowegen en andere wegen, vliegvelden en sportfaciliteiten	284	2 165	180	10 792	4	18 257	1 161 173	529
45.24	Waterbouw	32	745	43	1 603	20	5 347	248 282	2 942
45.25	Overige gespecialiseerde werkzaamheden in de bouw	187	999	4 398	1 235	60	518 699	157 642	9 159
45.3	Bouwinstallatie	748	6 308	42	224	18 066	6 330	26 757	2 605 989
45.31	Elektrische installatie	358	3 712	19	10	8 749	2 977	1 064	1 349 597
45.32	Isolatiwerkzaamheden	40	288	2	-	1 832	1 024	-	237 175
45.33	Loodgieterswerk	335	2 188	21	-	7 240	2 329	-	987 952
45.34	Overige bouwinstallatie	15	120	-	214	245	-	25 693	31 265
45.4	Afwerking van gebouwen	801	3 116	109	-	15 391	9 356	-	1 867 529
45.41	Stukadoorswerk	76	203	13	-	1 823	728	-	167 963
45.42	Schrijnwerk	351	1 767	77	-	6 133	6 813	-	863 925
45.43	Vloerafwerking en wandbekleding	130	432	12	-	2 160	1 223	-	261 090
45.44	Schilderen en glaszetten	214	601	7	-	4 700	592	-	513 221
45.45	Overige werkzaamheden in verband met de afwerking van gebouwen	30	113	-	-	575	-	-	61 330
45.5	Verhuur van machines voor de bouwnijverheid met bedieningspersoneel	23	155	646	-	10	98 386	-	1 425

(1) Vanaf januari 1999, uren gepresteerd door de werknemers (bedienden en arbeiders).

Bouwnijverheid - Tewerkstelling, uren

Aantal ondernemingen, tewerkstelling en gepresteerde uren per activiteit

Januari 2007

NACE code	Activiteit	Aantal ondernemingen	Tewerkstelling						
			Aantal bedienden	Aantal arbeiders			Aantal gepresteerde uren (1)		
				Gebouwen	Grond-, water- en wegebouw	Voltooiing	Gebouwen	Grond-, water- en wegebouw	Voltooiing
45	BOUWNIJVERHEID	3 500	24 392	41 968	25 542	34 721	5 152 878	3 173 261	5 600 562
45.1	Het bouwrijp maken van terreinen	136	383	591	2 313	1	74 707	299 390	120
45.11	Slopen van gebouwen; grondverzet	122	341	591	2 116	1	74 707	271 332	120
45.12	Proefboren en boren	14	42	-	197	-	-	28 058	-
45.2	Burgerlijke en utiliteitsbouw; weg- en waterbouw	1 788	14 324	40 593	22 981	990	4 950 581	2 836 102	145 522
45.21	Algemene bouwkundige en civieltechnische werken	1 088	9 906	32 237	9 363	857	4 003 620	1 192 300	127 038
45.22	Dakbedekking en bouw van dakconstructies	196	494	3 679	-	48	380 215	-	6 440
45.23	Bouw van autowegen en andere wegen, vliegvelden en sportfaciliteiten	284	2 179	179	10 765	4	18 417	1 181 094	556
45.24	Waterbouw	33	740	44	1 607	21	6 266	287 964	3 072
45.25	Overige gespecialiseerde werkzaamheden in de bouw	187	1 005	4 454	1 246	60	542 063	174 744	7 376
45.3	Bouwinstallatie	752	6 388	42	248	18 297	7 304	37 769	3 336 897
45.31	Elektrische installatie	359	3 710	33	10	8 781	3 966	1 240	1 679 853
45.32	Isolatiwerkzaamheden	40	297	2	-	1 815	1 152	-	255 695
45.33	Loodgieterswerk	337	2 252	21	-	7 446	2 826	-	1 233 190
45.34	Overige bouwinstallatie	16	129	-	238	241	-	36 529	40 419
45.4	Afwerking van gebouwen	802	3 143	118	-	15 423	12 250	-	2 116 140
45.41	Stukadoorswerk	77	207	13	-	1 809	608	-	182 710
45.42	Schrijnwerk	352	1 788	86	-	6 196	9 703	-	1 024 600
45.43	Vloerafwerking en wandbekleding	130	425	12	-	2 168	1 098	-	285 235
45.44	Schilderen en glaszetten	213	611	7	-	4 703	841	-	561 591
45.45	Overige werkzaamheden in verband met de afwerking van gebouwen	30	114	-	-	581	-	-	65 799
45.5	Verhuur van machines voor de bouwnijverheid met bedieningspersoneel	22	154	624	-	10	108 036	-	1 883

(1) Vanaf januari 1999, uren gepresteerd door de werknemers (bedienden en arbeiders).

Bouwnijverheid - Lonen

Lonen en wedden van het kwartaal per activiteit (in 1 000 €)

NACE code	Activiteit	2005		2006			
		3de kwartaal	4de kwartaal	1ste kwartaal	2de kwartaal	3de kwartaal	4de kwartaal
45	BOUWNIJVERHEID	618 404	722 761	650 032	774 351	639 658	784 839
45.1	Het bouwrijp maken van terreinen	12 778	14 983	14 476	18 284	14 964	18 572
45.11	Slopen van gebouwen; grondverzet	11 722	13 714	13 232	16 812	13 795	17 289
45.12	Proefboren en boren	1 056	1 268	1 245	1 472	1 169	1 283
45.2	Burgerlijke en utiliteitsbouw; weg- en waterbouw	384 588	450 243	394 167	488 130	398 635	485 797
45.21	Algemene bouwkundige en civieltechnische werken	253 210	297 913	261 232	324 051	261 528	323 705
45.22	Dakbedekking en bouw van dakconstructies	17 350	19 651	16 344	21 375	17 339	20 778
45.23	Bouw van autowegen en andere wegen, vliegvelden en sportfaciliteiten	66 181	75 702	63 265	82 889	68 437	79 924
45.24	Waterbouw	16 462	20 700	19 723	21 047	17 762	21 663
45.25	Overige gespecialiseerde werkzaamheden in de bouw	31 386	36 277	33 603	38 769	33 570	39 727
45.3	Bouwinstallatie	132 465	153 589	146 178	159 399	134 509	168 037
45.31	Elektrische installatie	70 217	80 299	76 809	84 839	71 405	88 999
45.32	Isolatiwerkzaamheden	12 744	14 995	13 632	13 937	12 408	14 528
45.33	Loodgieterswerk	44 790	54 321	52 217	57 185	47 716	60 619
45.34	Overige bouwinstallatie	4 715	3 975	3 519	3 438	2 980	3 891
45.4	Afwerking van gebouwen	83 969	98 211	90 329	103 150	86 441	106 055
45.41	Stukadoorswerk	7 816	8 779	7 989	9 794	7 889	9 875
45.42	Schrijnwerk	37 591	45 688	43 139	46 835	39 466	49 726
45.43	Vloerafwerking en wandbekleding	11 003	13 083	12 135	13 606	11 108	14 175
45.44	Schilderen en glaszetten	24 551	27 017	24 192	29 028	24 876	28 406
45.45	Overige werkzaamheden in verband met de afwerking van gebouwen	3 009	3 645	2 873	3 886	3 101	3 872
45.5	Verhuur van machines voor de bouwnijverheid met bedieningspersoneel	4 603	5 734	4 881	5 387	5 108	6 378

Bouwnijverheid - Bestellingen per subsector

Nieuwe bestellingen per subsector en per activiteit (in 1 000 €)

Augustus 2006

NACE code	Activiteit	Gebouwen	Grond- water- en wegebouw	Voltooiing	Totaal
45	BOUWNIJVERHEID	653 794	304 866	396 763	1 355 423
45.1	Het bouwrijp maken van terreinen	9 716	34 129	23	43 868
45.11	Slopen van gebouwen; grondverzet	9 716	32 235	23	41 973
45.12	Proefboren en boren	-	1 895	-	1 895
45.2	Burgerlijke en utiliteitsbouw; weg- en waterbouw	627 899	266 614	10 957	905 471
45.21	Algemene bouwkundige en civieltechnische werken	530 069	89 634	8 965	628 668
45.22	Dakbedekking en bouw van dakconstructies	39 888	171	286	40 345
45.23	Bouw van autowegen en andere wegen, vliegvelden en sportfaciliteiten	432	147 717	40	148 190
45.24	Waterbouw	569	13 360	338	14 267
45.25	Overige gespecialiseerde werkzaamheden in de bouw	56 942	15 733	1 328	74 002
45.3	Bouwinstallatie	998	4 122	212 508	217 628
45.31	Elektrische installatie	780	101	100 878	101 759
45.32	Isolatiwerkzaamheden	86	-	11 457	11 543
45.33	Loodgieterswerk	132	-	98 613	98 745
45.34	Overige bouwinstallatie	-	4 021	1 561	5 581
45.4	Afwerking van gebouwen	1 672	-	173 248	174 920
45.41	Stukadoorswerk	6	-	18 963	18 969
45.42	Schrijnwerk	1 496	-	79 679	81 176
45.43	Vloerafwerking en wandbekleding	109	-	26 018	26 128
45.44	Schilderen en glaszetten	60	-	43 606	43 666
45.45	Overige werkzaamheden in verband met de afwerking van gebouwen	-	-	4 981	4 981
45.5	Verhuur van machines voor de bouwnijverheid met bedieningspersoneel	13 509	-	27	13 536

Bouwnijverheid - Bestellingen per subsector

Nieuwe bestellingen per subsector en per activiteit (in 1 000 €)

September 2006

NACE code	Activiteit	Gebouwen	Grond- water- en wegebouw	Voltooiing	Totaal
45	BOUWNIJVERHEID	906 095	372 327	458 737	1 737 159
45.1	Het bouwrijp maken van terreinen	10 157	34 790	14	44 961
45.11	Slopen van gebouwen; grondverzet	10 157	32 599	14	42 771
45.12	Proefboren en boren	-	2 191	-	2 191
45.2	Burgerlijke en utiliteitsbouw; weg- en waterbouw	879 119	335 603	17 687	1 232 408
45.21	Algemene bouwkundige en civieltechnische werken	774 430	153 040	15 079	942 549
45.22	Dakbedekking en bouw van dakconstructies	45 480	50	884	46 415
45.23	Bouw van autowegen en andere wegen, vliegvelden en sportfaciliteiten	1 829	142 643	275	144 747
45.24	Waterbouw	1 788	25 253	332	27 373
45.25	Overige gespecialiseerde werkzaamheden in de bouw	55 591	14 617	1 116	71 324
45.3	Bouwinstallatie	359	1 934	247 106	249 400
45.31	Elektrische installatie	164	261	119 338	119 763
45.32	Isolatiwerkzaamheden	-	-	13 037	13 037
45.33	Loodgieterswerk	195	-	112 326	112 521
45.34	Overige bouwinstallatie	-	1 673	2 405	4 078
45.4	Afwerking van gebouwen	2 186	-	193 899	196 085
45.41	Stukadoorswerk	793	-	21 246	22 039
45.42	Schrijnwerk	1 261	-	96 488	97 749
45.43	Vloerafwerking en wandbekleding	56	-	33 799	33 855
45.44	Schilderen en glaszetten	75	-	35 576	35 651
45.45	Overige werkzaamheden in verband met de afwerking van gebouwen	-	-	6 791	6 791
45.5	Verhuur van machines voor de bouwnijverheid met bedieningspersoneel	14 275	-	31	14 305

Bouwnijverheid - Bestellingen per subsector

Nieuwe bestellingen per subsector en per activiteit (in 1 000 €)

Oktober 2006

NACE code	Activiteit	Gebouwen	Grond- water- en wegebouw	Voltooiing	Totaal
45	BOUWNIJVERHEID	769 861	376 452	458 406	1 604 719
45.1	Het bouwrijp maken van terreinen	9 215	39 079	17	48 312
45.11	Slopen van gebouwen; grondverzet	9 215	37 257	17	46 489
45.12	Proefboren en boren	-	1 822	-	1 822
45.2	Burgerlijke en utiliteitsbouw; weg- en waterbouw	745 255	332 414	24 349	1 102 017
45.21	Algemene bouwkundige en civieltechnische werken	647 623	135 134	23 042	805 798
45.22	Dakbedekking en bouw van dakconstructies	39 192	81	517	39 791
45.23	Bouw van autowegen en andere wegen, vliegvelden en sportfaciliteiten	130	154 544	57	154 731
45.24	Waterbouw	355	23 414	307	24 077
45.25	Overige gespecialiseerde werkzaamheden in de bouw	57 954	19 240	426	77 621
45.3	Bouwinstallatie	455	4 959	239 834	245 249
45.31	Elektrische installatie	250	79	117 659	117 988
45.32	Isolatiwerkzaamheden	-	-	11 760	11 760
45.33	Loodgieterswerk	206	-	107 011	107 217
45.34	Overige bouwinstallatie	-	4 880	3 404	8 283
45.4	Afwerking van gebouwen	1 477	-	194 185	195 662
45.41	Stukadoorswerk	185	-	21 585	21 770
45.42	Schrijnwerk	1 145	-	99 073	100 219
45.43	Vloerafwerking en wandbekleding	128	-	31 533	31 661
45.44	Schilderen en glaszetten	19	-	36 115	36 134
45.45	Overige werkzaamheden in verband met de afwerking van gebouwen	-	-	5 878	5 878
45.5	Verhuur van machines voor de bouwnijverheid met bedieningspersoneel	13 459	-	21	13 480

Bouwnijverheid - Bestellingen per subsector

Nieuwe bestellingen per subsector en per activiteit (in 1 000 €)

November 2006

NACE code	Activiteit	Gebouwen	Grond- water- en wegebouw	Voltooiing	Totaal
45	BOUWNIJVERHEID	628 377	406 116	453 714	1 488 207
45.1	Het bouwrijp maken van terreinen	8 547	42 575	8	51 129
45.11	Slopen van gebouwen; grondverzet	8 547	39 981	8	48 536
45.12	Proefboren en boren	-	2 593	-	2 593
45.2	Burgerlijke en utiliteitsbouw; weg- en waterbouw	603 052	361 921	21 170	986 143
45.21	Algemene bouwkundige en civieltechnische werken	502 953	115 612	17 114	635 679
45.22	Dakbedekking en bouw van dakconstructies	43 282	97	580	43 958
45.23	Bouw van autowegen en andere wegen, vliegvelden en sportfaciliteiten	1 405	213 905	37	215 347
45.24	Waterbouw	665	15 214	731	16 610
45.25	Overige gespecialiseerde werkzaamheden in de bouw	54 747	17 093	2 708	74 549
45.3	Bouwinstallatie	528	1 621	239 968	242 118
45.31	Elektrische installatie	381	253	111 277	111 911
45.32	Isolatiwerkzaamheden	-	-	12 221	12 221
45.33	Loodgieterswerk	147	-	113 271	113 418
45.34	Overige bouwinstallatie	-	1 369	3 200	4 568
45.4	Afwerking van gebouwen	1 874	-	192 545	194 418
45.41	Stukadoorswerk	678	-	17 515	18 193
45.42	Schrijnwerk	979	-	101 058	102 037
45.43	Vloerafwerking en wandbekleding	149	-	32 790	32 939
45.44	Schilderen en glaszetten	68	-	35 266	35 334
45.45	Overige werkzaamheden in verband met de afwerking van gebouwen	-	-	5 915	5 915
45.5	Verhuur van machines voor de bouwnijverheid met bedieningspersoneel	14 376	-	23	14 399

Bouwnijverheid - Bestellingen per subsector

Nieuwe bestellingen per subsector en per activiteit (in 1 000 €)

December 2006

NACE code	Activiteit	Gebouwen	Grond- water- en wegebouw	Voltooing	Totaal
45	BOUWNIJVERHEID	643 505	375 311	435 102	1 453 919
45.1	Het bouwrijp maken van terreinen	4 768	33 107	4	37 879
45.11	Slopen van gebouwen; grondverzet	4 768	28 855	4	33 627
45.12	Proefboren en boren	-	4 252	-	4 252
45.2	Burgerlijke en utiliteitsbouw; weg- en waterbouw	623 465	340 403	18 615	982 484
45.21	Algemene bouwkundige en civieltechnische werken	532 809	133 344	14 523	680 676
45.22	Dakbedekking en bouw van dakconstructies	37 595	1	748	38 344
45.23	Bouw van autowegen en andere wegen, vliegvelden en sportfaciliteiten	3 023	157 913	27	160 963
45.24	Waterbouw	364	23 505	524	24 393
45.25	Overige gespecialiseerde werkzaamheden in de bouw	49 675	25 640	2 793	78 107
45.3	Bouwinstallatie	488	1 801	230 964	233 252
45.31	Elektrische installatie	373	407	120 070	120 851
45.32	Isolatiwerkzaamheden	-	-	12 638	12 638
45.33	Loodgieterswerk	114	-	95 791	95 905
45.34	Overige bouwinstallatie	-	1 393	2 465	3 858
45.4	Afwerking van gebouwen	2 309	-	185 487	187 796
45.41	Stukadoorswerk	225	-	19 182	19 407
45.42	Schrijnwerk	1 937	-	96 372	98 309
45.43	Vloerafwerking en wandbekleding	77	-	29 782	29 859
45.44	Schilderen en glaszetten	70	-	34 061	34 131
45.45	Overige werkzaamheden in verband met de afwerking van gebouwen	-	-	6 090	6 090
45.5	Verhuur van machines voor de bouwnijverheid met bedieningspersoneel	12 475	-	33	12 508

Bouwnijverheid - Bestellingen per subsector

Nieuwe bestellingen per subsector en per activiteit (in 1 000 €)

Januari 2007

NACE code	Activiteit	Gebouwen	Grond- water- en wegebouw	Voltooiing	Totaal
45	BOUWNIJVERHEID	752 358	295 773	445 702	1 493 832
45.1	Het bouwrijp maken van terreinen	9 295	27 893	5	37 193
45.11	Slopen van gebouwen; grondverzet	9 295	25 762	5	35 062
45.12	Proefboren en boren	-	2 131	-	2 131
45.2	Burgerlijke en utiliteitsbouw; weg- en waterbouw	729 589	266 883	14 470	1 010 942
45.21	Algemene bouwkundige en civieltechnische werken	643 011	141 663	13 177	797 851
45.22	Dakbedekking en bouw van dakconstructies	35 834	26	528	36 388
45.23	Bouw van autowegen en andere wegen, vliegvelden en sportfaciliteiten	1 434	82 599	73	84 106
45.24	Waterbouw	397	22 353	473	23 224
45.25	Overige gespecialiseerde werkzaamheden in de bouw	48 913	20 243	218	69 374
45.3	Bouwinstallatie	243	997	253 904	255 144
45.31	Elektrische installatie	113	315	119 345	119 773
45.32	Isolatiwerkzaamheden	-	-	15 990	15 990
45.33	Loodgieterswerk	130	-	115 671	115 801
45.34	Overige bouwinstallatie	-	682	2 898	3 580
45.4	Afwerking van gebouwen	1 512	-	177 298	178 810
45.41	Stukadoorswerk	-	-	15 771	15 771
45.42	Schrijnwerk	1 390	-	91 108	92 498
45.43	Vloerafwerking en wandbekleding	92	-	26 298	26 390
45.44	Schilderen en glaszetten	30	-	38 753	38 783
45.45	Overige werkzaamheden in verband met de afwerking van gebouwen	-	-	5 369	5 369
45.5	Verhuur van machines voor de bouwnijverheid met bedieningspersoneel	11 719	-	24	11 743

Bouwnijverheid - Bestellingen per gewest

Nieuwe bestellingen per gewest en per activiteit (in 1 000 €)

Augustus 2006

NACE code	Activiteit	Brussels Hoofdstedelijk Gewest	Vlaams Gewest	Waals Gewest	Europese Unie	Andere landen	Totaal
45	BOUWNIJVERHEID	168 335	794 306	326 782	60 544	5 455	1 355 423
45.1	Het bouwrijp maken van terreinen	3 865	25 487	13 816	700	-	43 868
45.11	Slopen van gebouwen; grondverzet	3 673	24 322	13 666	312	-	41 973
45.12	Proefboren en boren	192	1 165	149	388	-	1 895
45.2	Burgerlijke en utiliteitsbouw; weg- en waterbouw	90 357	544 444	226 664	41 547	2 460	905 471
45.21	Algemene bouwkundige en civieltechnische werken	71 696	366 127	158 864	29 863	2 118	628 668
45.22	Dakbedekking en bouw van dakconstructies	4 362	20 777	14 641	564	-	40 345
45.23	Bouw van autowegen en andere wegen, vliegvelden en sportfaciliteiten	5 750	105 044	37 217	178	-	148 190
45.24	Waterbouw	287	9 283	4 140	547	10	14 267
45.25	Overige gespecialiseerde werkzaamheden in de bouw	8 261	43 214	11 801	10 394	332	74 002
45.3	Bouwinstallatie	38 854	118 297	55 858	4 571	48	217 628
45.31	Elektrische installatie	19 940	45 614	32 866	3 291	48	101 759
45.32	Isolatiwerkzaamheden	1 525	7 551	2 247	219	-	11 543
45.33	Loodgieterswerk	16 332	64 045	17 307	1 061	-	98 745
45.34	Overige bouwinstallatie	1 058	1 086	3 438	-	-	5 581
45.4	Afwerking van gebouwen	33 863	100 783	28 813	9 947	1 514	174 920
45.41	Stukadoorswerk	3 056	10 500	2 359	3 053	-	18 969
45.42	Schrijnwerk	14 720	48 205	11 860	4 961	1 431	81 176
45.43	Vloerafwerking en wandbekleding	5 941	15 205	4 094	888	-	26 128
45.44	Schilderen en glaszetten	8 762	24 984	9 360	560	-	43 666
45.45	Overige werkzaamheden in verband met de afwerking van gebouwen	1 383	1 889	1 140	485	83	4 981
45.5	Verhuur van machines voor de bouwnijverheid met bedieningspersoneel	1 397	5 295	1 631	3 780	1 434	13 536

Bouwnijverheid - Bestellingen per gewest

Nieuwe bestellingen per gewest en per activiteit (in 1 000 €)

September 2006

NACE code	Activiteit	Brussels Hoofdstedelijk Gewest	Vlaams Gewest	Waals Gewest	Europese Unie	Andere landen	Totaal
45	BOUWNIJVERHEID	301 845	894 545	348 815	181 051	10 904	1 737 159
45.1	Het bouwrijp maken van terreinen	4 257	26 609	13 109	987	-	44 961
45.11	Slopen van gebouwen; grondverzet	3 885	25 093	13 000	793	-	42 771
45.12	Proefboren en boren	371	1 516	109	194	-	2 191
45.2	Burgerlijke en utiliteitsbouw; weg- en waterbouw	208 798	619 041	242 724	156 507	5 338	1 232 408
45.21	Algemene bouwkundige en civieltechnische werken	187 074	440 571	170 101	143 247	1 557	942 549
45.22	Dakbedekking en bouw van dakconstructies	5 169	25 628	14 844	774	-	46 415
45.23	Bouw van autowegen en andere wegen, vliegvelden en sportfaciliteiten	7 677	93 572	43 291	208	-	144 747
45.24	Waterbouw	504	17 418	4 743	1 479	3 229	27 373
45.25	Overige gespecialiseerde werkzaamheden in de bouw	8 374	41 852	9 746	10 799	553	71 324
45.3	Bouwinstallatie	50 877	129 974	58 616	9 820	114	249 400
45.31	Elektrische installatie	29 861	54 098	33 378	2 312	114	119 763
45.32	Isolatiwerkzaamheden	1 479	8 659	2 800	99	-	13 037
45.33	Loodgieterswerk	17 642	66 022	21 449	7 409	-	112 521
45.34	Overige bouwinstallatie	1 895	1 195	989	-	-	4 078
45.4	Afwerking van gebouwen	36 580	113 584	32 962	10 183	2 776	196 085
45.41	Stukadoorswerk	2 472	14 120	2 446	3 001	-	22 039
45.42	Schrijnwerk	16 023	57 226	17 392	4 405	2 702	97 749
45.43	Vloerafwerking en wandbekleding	8 871	19 241	4 535	1 208	-	33 855
45.44	Schilderen en glaszetten	7 152	20 431	7 071	991	7	35 651
45.45	Overige werkzaamheden in verband met de afwerking van gebouwen	2 061	2 566	1 518	579	67	6 791
45.5	Verhuur van machines voor de bouwnijverheid met bedieningspersoneel	1 333	5 338	1 405	3 554	2 675	14 305

Bouwnijverheid - Bestellingen per gewest

Nieuwe bestellingen per gewest en per activiteit (in 1 000 €)

Oktober 2006

NACE code	Activiteit	Brussels Hoofdstedelijk Gewest	Vlaams Gewest	Waals Gewest	Europese Unie	Andere landen	Totaal
45	BOUWNIJVERHEID	202 432	895 231	367 243	109 308	30 506	1 604 719
45.1	Het bouwrijp maken van terreinen	3 688	28 547	14 757	1 320	-	48 312
45.11	Slopen van gebouwen; grondverzet	3 476	27 498	14 629	886	-	46 489
45.12	Proefboren en boren	212	1 049	128	433	-	1 822
45.2	Burgerlijke en utiliteitsbouw; weg- en waterbouw	109 094	614 662	257 977	94 865	25 419	1 102 017
45.21	Algemene bouwkundige en civieltechnische werken	88 058	428 035	183 559	85 806	20 340	805 798
45.22	Dakbedekking en bouw van dakconstructies	4 286	21 362	13 585	557	-	39 791
45.23	Bouw van autowegen en andere wegen, vliegvelden en sportfaciliteiten	7 517	109 865	36 914	435	-	154 731
45.24	Waterbouw	284	14 256	4 623	375	4 538	24 077
45.25	Overige gespecialiseerde werkzaamheden in de bouw	8 948	41 144	19 296	7 692	541	77 621
45.3	Bouwinstallatie	47 994	132 222	60 854	4 155	24	245 249
45.31	Elektrische installatie	22 478	59 198	33 670	2 618	24	117 988
45.32	Isolatiwerkzaamheden	2 509	6 309	2 813	130	-	11 760
45.33	Loodgieterswerk	20 789	61 631	23 390	1 407	-	107 217
45.34	Overige bouwinstallatie	2 219	5 084	981	-	-	8 283
45.4	Afwerking van gebouwen	40 822	114 052	32 212	5 910	2 666	195 662
45.41	Stukadoorswerk	5 408	12 936	3 037	388	-	21 770
45.42	Schrijnwerk	18 629	59 827	16 190	2 995	2 578	100 219
45.43	Vloerafwerking en wandbekleding	7 108	18 195	5 216	1 142	-	31 661
45.44	Schilderen en glaszetten	7 883	20 793	6 652	806	-	36 134
45.45	Overige werkzaamheden in verband met de afwerking van gebouwen	1 795	2 300	1 116	579	88	5 878
45.5	Verhuur van machines voor de bouwnijverheid met bedieningspersoneel	834	5 748	1 443	3 058	2 397	13 480

Bouwnijverheid - Bestellingen per gewest

Nieuwe bestellingen per gewest en per activiteit (in 1 000 €)

November 2006

NACE code	Activiteit	Brussels Hoofdstedelijk Gewest	Vlaams Gewest	Waals Gewest	Europese Unie	Andere landen	Totaal
45	BOUWNIJVERHEID	231 948	841 515	353 923	54 858	5 963	1 488 207
45.1	Het bouwrijp maken van terreinen	3 243	29 455	17 115	1 317	-	51 129
45.11	Slopen van gebouwen; grondverzet	2 995	27 707	16 746	1 087	-	48 536
45.12	Proefboren en boren	247	1 748	369	229	-	2 593
45.2	Burgerlijke en utiliteitsbouw; weg- en waterbouw	142 671	568 759	235 390	38 034	1 289	986 143
45.21	Algemene bouwkundige en civieltechnische werken	112 834	337 435	154 487	30 120	802	635 679
45.22	Dakbedekking en bouw van dakconstructies	4 719	25 697	12 840	701	-	43 958
45.23	Bouw van autowegen en andere wegen, vliegvelden en sportfaciliteiten	16 808	144 331	53 964	244	-	215 347
45.24	Waterbouw	190	12 774	2 910	736	-	16 610
45.25	Overige gespecialiseerde werkzaamheden in de bouw	8 119	48 521	11 189	6 232	487	74 549
45.3	Bouwinstallatie	44 822	124 318	69 243	3 694	41	242 118
45.31	Elektrische installatie	18 503	54 924	36 160	2 283	41	111 911
45.32	Isolatiwerkzaamheden	1 555	7 639	2 911	115	-	12 221
45.33	Loodgieterswerk	22 367	60 464	29 290	1 297	-	113 418
45.34	Overige bouwinstallatie	2 396	1 291	882	-	-	4 568
45.4	Afwerking van gebouwen	39 775	113 560	30 667	7 981	2 435	194 418
45.41	Stukadoorswerk	3 492	12 110	2 352	239	-	18 193
45.42	Schrijnwerk	20 910	58 855	15 395	4 683	2 193	102 037
45.43	Vloerafwerking en wandbekleding	7 117	18 769	5 460	1 474	119	32 939
45.44	Schilderen en glaszetten	6 612	21 652	5 913	1 126	31	35 334
45.45	Overige werkzaamheden in verband met de afwerking van gebouwen	1 643	2 174	1 546	460	92	5 915
45.5	Verhuur van machines voor de bouwnijverheid met bedieningspersoneel	1 437	5 424	1 509	3 832	2 197	14 399

Bouwnijverheid - Bestellingen per gewest

Nieuwe bestellingen per gewest en per activiteit (in 1 000 €)

December 2006

NACE code	Activiteit	Brussels Hoofdstedelijk Gewest	Vlaams Gewest	Waals Gewest	Europese Unie	Andere landen	Totaal
45	BOUWNIJVERHEID	200 531	814 280	337 518	93 309	8 280	1 453 919
45.1	Het bouwrijp maken van terreinen	1 731	21 683	12 658	1 800	6	37 879
45.11	Slopen van gebouwen; grondverzet	1 600	19 952	11 814	255	6	33 627
45.12	Proefboren en boren	131	1 731	844	1 546	-	4 252
45.2	Burgerlijke en utiliteitsbouw; weg- en waterbouw	111 149	555 402	232 792	79 160	3 981	982 484
45.21	Algemene bouwkundige en civieltechnische werken	76 440	372 795	156 895	70 935	3 612	680 676
45.22	Dakbedekking en bouw van dakconstructies	3 066	20 990	12 808	1 480	-	38 344
45.23	Bouw van autowegen en andere wegen, vliegvelden en sportfaciliteiten	21 909	89 490	49 010	554	-	160 963
45.24	Waterbouw	2 306	17 448	4 469	145	26	24 393
45.25	Overige gespecialiseerde werkzaamheden in de bouw	7 429	54 679	9 610	6 046	343	78 107
45.3	Bouwinstallatie	49 366	122 396	58 647	2 632	211	233 252
45.31	Elektrische installatie	30 972	56 945	31 040	1 683	211	120 851
45.32	Isolatiwerkzaamheden	1 716	7 585	3 286	51	-	12 638
45.33	Loodgieterswerk	14 818	56 964	23 226	898	-	95 905
45.34	Overige bouwinstallatie	1 861	902	1 095	-	-	3 858
45.4	Afwerking van gebouwen	37 332	109 733	32 035	6 599	2 097	187 796
45.41	Stukadoorswerk	2 470	13 899	2 346	692	-	19 407
45.42	Schrijnwerk	18 062	58 307	17 317	2 754	1 870	98 309
45.43	Vloerafwerking en wandbekleding	6 760	16 676	4 807	1 495	120	29 859
45.44	Schilderen en glaszetten	8 145	18 557	6 356	1 073	-	34 131
45.45	Overige werkzaamheden in verband met de afwerking van gebouwen	1 895	2 295	1 209	585	107	6 090
45.5	Verhuur van machines voor de bouwnijverheid met bedieningspersoneel	952	5 066	1 387	3 117	1 985	12 508

Bouwnijverheid - Bestellingen per gewest

Nieuwe bestellingen per gewest en per activiteit (in 1 000 €)

Januari 2007

NACE code	Activiteit	Brussels Hoofdstedelijk Gewest	Vlaams Gewest	Waals Gewest	Europese Unie	Andere landen	Totaal
45	BOUWNIJVERHEID	213 549	793 810	431 779	46 883	7 811	1 493 832
45.1	Het bouwrijp maken van terreinen	3 411	18 046	14 395	1 341	-	37 193
45.11	Slopen van gebouwen; grondverzet	3 202	17 210	14 112	538	-	35 062
45.12	Proefboren en boren	209	836	283	803	-	2 131
45.2	Burgerlijke en utiliteitsbouw; weg- en waterbouw	127 807	542 186	310 036	29 801	1 113	1 010 942
45.21	Algemene bouwkundige en civieltechnische werken	112 375	395 023	267 562	22 241	650	797 851
45.22	Dakbedekking en bouw van dakconstructies	3 868	20 915	10 598	1 006	-	36 388
45.23	Bouw van autowegen en andere wegen, vliegvelden en sportfaciliteiten	3 759	62 003	18 254	90	-	84 106
45.24	Waterbouw	131	19 690	3 192	210	-	23 224
45.25	Overige gespecialiseerde werkzaamheden in de bouw	7 673	44 555	10 429	6 254	462	69 374
45.3	Bouwinstallatie	48 367	130 163	67 681	6 592	2 341	255 144
45.31	Elektrische installatie	22 215	58 302	36 479	2 635	141	119 773
45.32	Isolatiwerkzaamheden	1 906	8 776	3 045	63	2 200	15 990
45.33	Loodgieterswerk	22 113	62 285	27 510	3 894	-	115 801
45.34	Overige bouwinstallatie	2 134	799	647	-	-	3 580
45.4	Afwerking van gebouwen	32 265	99 221	38 618	6 333	2 374	178 810
45.41	Stukadoorswerk	2 467	9 908	2 371	1 024	-	15 771
45.42	Schrijnwerk	16 020	53 810	17 179	3 257	2 232	92 498
45.43	Vloerafwerking en wandbekleding	5 787	15 798	3 968	809	27	26 390
45.44	Schilderen en glaszetten	6 760	17 327	14 038	627	29	38 783
45.45	Overige werkzaamheden in verband met de afwerking van gebouwen	1 230	2 377	1 061	615	86	5 369
45.5	Verhuur van machines voor de bouwnijverheid met bedieningspersoneel	1 700	4 194	1 050	2 816	1 983	11 743

Bouwvergunningen en begonnen gebouwen

Statistiek van de toegestane en begonnen gebouwen

Definities van de gebruikte termen

Woongebouw

Woongebouwen zijn gebouwen die uitsluitend of hoofdzakelijk bestemd zijn voor huisvesting. In deze gebouwen moet meer dan 50% van de totale oppervlakte bestemd zijn voor huisvesting.

Niet-woongebouw

Niet-woongebouwen zijn gebouwen die uitsluitend of hoofdzakelijk bestemd zijn voor een ander gebruik dan huisvesting. In deze gebouwen moet meer dan 50% van de totale oppervlakte bestemd zijn voor een ander gebruik dan huisvesting.

Woning

De woning is het gebouw of het gedeelte van het gebouw bestemd voor de huisvesting van een gezin en als dusdanig gebruikt. Onder gezin wordt verstaan zowel het particulier (familiaal) gezin als het collectief gezin. Dit laatste omvat

- groepen van personen die samenleven in weeshuizen, in tehuizen voor bejaarden, in homes voor arbeiders, in weldadigheidsinrichtingen en in andere gestichten
- kloostergemeenschappen
- militairen in kazernes
- gevangenen in tuchthuizen

Woonvertrek

omvat : keuken, eetkamer, woonkamer, slaapkamer, veranda, bureel gebruikt voor uitoefenen van beroepen zoals arts, notaris, advocaat, architect, ..., zolder en kelder indien ze de functie van één van voorgaande vertrekken vervullen

omvat niet : badkamer, toilet, trap, gang, bergplaats, washuis, kelder, zolder, garage, bijgebouw,...

Bewoonbare oppervlakte

Deze oppervlakte is de som van de oppervlaktes van alle woonvertrekken op de verschillende niveaus.

Totale oppervlakte

Deze oppervlakte is de som van de oppervlaktes van alle vertrekken.

Volume

Het volume is het produkt van de oppervlakte van het gelijkvloers met het hoogteverschil tussen de vloer van de benedenverdieping en de halve hoogte van het dak of, indien het om een plat dak gaat, tot de bovenzijde van het dak.

Nieuwbouw

Gebouw volledig nieuw, al dan niet gelegen op een plaats waar reeds vroeger werd gebouwd.

Verbouwing

Verbouwing omvat zowel renovatie als uitbreiding van een gebouw als het plaatsen van bijgebouwen op hetzelfde stuk bouwgrond.

Om opgenomen te worden in de statistieken moet een verbouwing aan minstens één van volgende voorwaarden voldoen.

- vermeerdering of vermindering van de oppervlakte of het volume van het gebouw
- vermeerdering of vermindering van het aantal in het gebouw beschikbare woningen
- wijziging van bestemming van het gebouw
- voor bijgebouwen zoals tuinhuisjes, serres, hokken voor dieren, ... : minimumoppervlakte 21 m² (uitzondering : garages worden altijd opgenomen)

I. Bouwvergunningen

Volgens reële datum van uitreiking,
ontbrekende informatie is bijgeschat

(als gevolg van afrondingen kunnen de totalen verschillen
van de som van de waarde van de delen)

Bouwvergunningen

Woongebouwen, indeling per provincie

	België	Brussels Hfdst. Gewest	Antwer- pen	Lim- burg	Oost- Vlaan- deren	Vlaams Brabant	West- Vlaan- deren	Waals Brabant	Hene- gouwen	Luik	Luxem- burg	Namen
2003	25.202	400	3.581	2.908	4.213	2.817	3.655	1.156	2.074	2.085	1.017	1.296
2004	28.330	401	4.243	3.324	4.590	3.237	4.245	1.035	2.356	2.406	1.201	1.292
2005	31.432	339	4.876	3.369	5.626	3.547	4.631	1.218	2.536	2.409	1.295	1.587
2005												
Oktober	2.655	21	416	283	481	287	399	84	233	238	86	127
November	2.438	14	350	233	550	298	349	90	188	147	109	110
December	2.830	21	498	316	598	296	371	84	230	163	111	142
2006												
Januari	3.416	25	604	419	624	386	540	112	290	206	84	126
Februari	2.664	21	444	331	475	289	323	68	224	246	88	156
Maart	2.955	20	418	351	553	300	319	117	328	257	132	161
April	2.240	27	354	311	385	193	251	80	191	219	98	131
Mei	2.821	31	391	309	445	207	403	109	268	358	104	196
Juni	2.548	24	386	283	375	268	296	89	224	272	152	179
Juli	2.460	28	370	260	373	289	291	88	300	221	95	146
Augustus	2.314	31	367	240	381	260	274	103	227	203	87	141
September	2.384	34	431	258	401	222	335	77	236	196	85	110
Oktober	2.560	23	404	265	443	293	343	95	221	219	120	135

Niet-woongebouwen, indeling per provincie

	België	Brussels Hfdst. Gewest	Antwer- pen	Lim- burg	Oost- Vlaan- deren	Vlaams Brabant	West- Vlaan- deren	Waals Brabant	Hene- gouwen	Luik	Luxem- burg	Namen
2003	3.895	40	776	595	606	129	789	61	244	338	188	129
2004	4.279	44	902	578	797	152	892	79	201	346	156	132
2005	4.211	37	882	402	836	188	965	65	179	331	191	134
2005												
Oktober	392	2	77	47	79	13	79	6	16	31	25	17
November	317	2	64	23	78	9	71	5	16	20	11	18
December	376	4	73	35	99	18	90	3	9	25	9	10
2006												
Januari	326	1	59	31	76	16	88	6	13	20	9	6
Februari	356	5	75	35	67	24	91	7	10	24	6	11
Maart	412	7	93	39	102	16	84	9	8	27	13	13
April	338	1	83	33	70	19	62	8	9	29	12	11
Mei	418	6	74	41	81	15	83	11	18	37	20	31
Juni	388	4	69	38	90	19	73	8	13	32	27	15
Juli	372	3	82	42	78	18	76	8	15	24	11	14
Augustus	365	2	72	36	56	17	87	20	18	28	13	15
September	394	4	84	37	73	17	92	4	11	31	22	19
Oktober	419	2	92	55	102	14	75	6	5	35	10	22

Bouwvergunningen

Woongebouwen

	Totaal aantal		Volume (in m ³)	Oppervlakte (in m ²)		Aantal gebouwen met één woning
	Gebouwen	Woningen		Bewoonbare	Totale	
2003	25.202	45.095	27.186.608	4.858.034	8.984.826	22.498
2004	28.330	52.229	30.283.616	5.424.012	10.035.440	25.143
2005	31.432	59.110	34.297.888	6.127.679	11.374.785	27.710
2005						
Oktober	2.655	4.700	2.690.970	478.242	895.507	2.348
November	2.438	4.478	2.649.195	456.871	840.858	2.140
December	2.830	5.616	3.180.473	567.844	1.050.267	2.469
2006						
Januari	3.416	5.710	3.602.654	645.029	1.181.737	3.057
Februari	2.664	4.974	2.875.604	518.482	958.678	2.306
Maart	2.955	6.012	3.343.091	594.540	1.113.694	2.541
April	2.240	4.925	2.874.237	495.794	948.820	1.948
Mei	2.821	5.350	3.190.406	559.707	1.037.906	2.463
Juni	2.548	5.607	3.129.091	572.005	1.050.770	2.206
Juli	2.460	4.668	2.687.486	477.517	901.627	2.153
Augustus	2.314	4.673	2.758.151	479.007	922.578	1.995
September	2.384	4.952	2.878.659	512.409	943.801	2.024
Oktober	2.560	5.228	3.083.920	535.233	1.015.415	2.194

Niet-woongebouwen

	Aantal gebouwen	Volume (in m ³)	Totale oppervlakte (in m ²)
2003	3.895	29.371.840	4.910.884
2004	4.279	37.976.128	6.455.907
2005	4.211	41.121.440	6.172.966
2005			
Oktober	392	3.788.336	500.842
November	317	3.706.294	474.173
December	376	7.087.203	633.453
2006			
Januari	326	3.051.395	468.549
Februari	356	3.484.174	490.351
Maart	412	2.934.027	522.354
April	338	2.375.604	410.440
Mei	418	3.358.898	517.430
Juni	388	3.033.262	459.710
Juli	372	4.069.083	674.016
Augustus	365	2.557.697	403.511
September	394	4.244.104	574.568
Oktober	419	4.496.494	592.971

Bouwvergunningen

Niet-woongebouwen, indeling naar volume

	Minder dan 3000 m ³			3000 tot 9999 m ³			10000 tot 19999 m ³		
	Aantal gebouwen	Volume (in m ³)	Tot. oppervl. (in m ²)	Aantal gebouwen	Volume (in m ³)	Tot. oppervl. (in m ²)	Aantal gebouwen	Volume (in m ³)	Tot. oppervl. (in m ²)
2003	2.350	2.159.561	549.647	1.006	5.459.621	1.109.636	273	3.892.509	694.879
2004	2.530	2.254.309	576.908	1.084	5.908.559	1.177.612	324	4.501.431	814.766
2005	2.537	2.133.712	541.468	1.079	5.991.393	1.194.509	314	4.370.502	760.420
2005									
Oktober	256	202.288	51.848	89	501.420	97.975	20	293.207	44.440
November	192	165.145	41.339	87	481.088	93.312	16	234.576	36.114
December	204	183.629	45.593	109	586.228	119.736	31	431.991	72.666
2006									
Januari	201	170.784	43.064	82	432.678	85.465	22	315.265	59.398
Februari	213	197.601	50.964	85	497.201	94.600	29	425.666	84.367
Maart	250	224.147	58.440	103	568.134	114.959	29	411.185	73.020
April	215	197.683	52.216	77	418.338	82.095	26	354.562	73.512
Mei	241	217.526	54.929	116	678.374	132.378	38	555.911	115.145
Juni	242	217.379	56.398	87	500.899	96.107	31	397.260	71.332
Juli	208	171.599	42.190	101	578.928	112.945	40	562.712	102.654
Augustus	214	176.924	42.774	99	584.396	110.850	30	404.234	73.944
September	246	207.917	54.004	95	538.395	109.769	25	349.372	65.535
Oktober	254	195.814	50.421	98	572.082	114.792	37	506.669	94.987

	20000 tot 49999 m ³			50000 m ³ en meer		
	Aantal gebouwen	Volume (in m ³)	Totale oppervlakte (in m ²)	Aantal gebouwen	Volume (in m ³)	Totale oppervlakte (in m ²)
2003	175	5.336.242	943.593	91	12.523.938	1.613.129
2004	207	6.250.865	1.106.078	134	19.060.992	2.780.543
2005	160	4.871.816	797.249	119	23.754.128	2.879.328
2005						
Oktober	14	401.070	55.093	13	2.390.353	251.486
November	13	397.787	61.781	9	2.427.699	241.627
December	19	590.162	91.595	12	5.295.194	303.863
2006						
Januari	12	342.425	58.769	9	1.790.245	221.858
Februari	17	532.618	82.653	12	1.831.089	177.771
Maart	20	667.632	101.294	10	1.062.934	174.646
April	9	283.585	56.831	10	1.121.438	145.793
Mei	12	323.950	66.472	10	1.583.139	148.510
Juni	16	505.452	96.747	11	1.412.275	139.130
Juli	16	515.991	82.713	7	2.239.854	333.519
Augustus	17	513.353	71.820	5	878.793	104.129
September	19	657.685	100.695	9	2.490.737	244.568
Oktober	19	529.611	85.028	12	2.692.319	247.747

Bouwvergunningen

Verbouwingen bij woongebouwen, indeling per provincie

	België	Brussels Hfdst. Gewest	Antwer- pen	Limburg	Oost- Vlaan- deren	Vlaams Brabant	West- Vlaan- deren	Waals Brabant	Hene- gouwen	Luik	Luxem- burg	Namen
2003	28.717	916	4.649	2.893	5.064	2.673	4.413	1.038	2.384	2.636	784	1.267
2004	27.975	1.211	4.037	2.376	4.805	2.773	4.033	1.196	2.576	2.768	843	1.357
2005	27.994	1.293	4.051	2.576	4.633	2.946	3.830	1.225	2.455	2.624	862	1.499
2005												
Oktober	2.258	104	319	205	378	236	304	81	236	245	57	93
November	2.154	108	317	193	339	224	319	100	164	196	79	115
December	2.252	106	379	237	398	246	338	60	154	166	59	108
2006												
Januari	2.672	117	405	212	497	304	352	122	247	220	58	137
Februari	2.462	95	379	199	452	285	345	82	214	231	60	120
Maart	2.621	108	414	228	472	283	344	114	229	254	75	101
April	2.205	131	296	184	373	212	272	104	237	214	58	125
Mei	2.567	133	360	218	422	239	356	101	259	283	58	139
Juni	2.716	137	362	239	452	294	347	121	279	256	82	148
Juli	2.355	103	321	189	436	233	264	121	269	236	56	128
Augustus	2.500	133	331	176	372	260	308	99	340	239	89	153
September	2.358	139	368	228	351	256	283	87	222	215	107	102
Oktober	2.384	123	354	181	388	240	314	106	254	233	82	108

Verbouwingen bij niet-woongebouwen, indeling per provincie

	België	Brussels Hfdst. Gewest	Antwer- pen	Limburg	Oost- Vlaan- deren	Vlaams Brabant	West- Vlaan- deren	Waals Brabant	Hene- gouwen	Luik	Luxem- burg	Namen
2003	6.408	183	1.163	687	1.262	452	1.419	131	382	395	138	196
2004	6.325	144	1.061	640	1.193	498	1.354	123	471	448	165	228
2005	5.977	165	964	554	1.142	428	1.146	131	520	442	166	319
2005												
Oktober	489	12	79	36	90	41	102	13	46	31	11	28
November	458	10	62	42	92	23	85	13	34	39	20	38
December	528	13	93	47	132	26	102	11	35	30	11	28
2006												
Januari	518	11	56	63	100	28	115	11	51	40	20	22
Februari	486	9	101	49	90	38	88	6	27	45	16	17
Maart	528	14	117	38	93	44	100	14	31	33	7	36
April	503	18	101	38	107	28	91	5	43	37	14	20
Mei	563	10	110	52	97	30	111	11	46	44	19	35
Juni	539	9	82	48	89	34	109	13	38	54	29	35
Juli	463	10	71	33	97	43	80	5	41	49	11	24
Augustus	526	14	92	31	98	36	104	14	45	46	16	30
September	510	15	91	47	86	30	102	8	37	54	16	23
Oktober	504	8	86	32	99	32	82	11	55	46	12	39

Bouwvergunningen

Woongebouwen, oktober 2006

	Totaal aantal		Volume (in m ³)	oppervlakte (in m ²)		Aantal ge- bouwen met één woning	Aantal verbou- wingen
	Gebouwen	Woningen		Bewoonbare	Totale		
België	2.560	5.228	3.083.920	535.233	1.015.415	2.194	2.384
Brussels Hoofdstedelijk Gewest	23	399	161.235	27.581	67.439	8	123
Vlaams Gewest	1.748	3.578	2.184.407	371.499	689.146	1.481	1.478
Provincie Antwerpen	404	776	455.984	78.213	152.648	334	354
Antwerpen	146	298	160.820	27.036	51.647	115	198
Mechelen	105	236	131.779	24.078	46.403	87	86
Turnhout	153	242	163.393	27.101	54.604	133	70
Provincie Limburg	265	430	323.874	52.239	108.820	222	181
Hasselt	111	205	142.073	22.970	46.558	87	108
Maaseik	96	148	103.259	16.168	36.243	80	34
Tongeren	59	76	78.548	13.101	26.022	54	39
Provincie Oost-Vlaanderen	443	966	544.410	99.402	169.403	379	388
Aalst	88	201	101.787	19.138	33.430	72	59
Dendermonde	67	150	88.849	14.869	27.037	57	50
Eeklo	24	35	21.813	4.129	6.453	20	36
Gent	159	376	194.853	39.245	60.393	135	158
Oudenaarde	40	115	74.721	11.320	22.341	36	33
Sint-Niklaas	66	89	62.387	10.700	19.750	60	53
Provincie Vlaams-Brabant	293	446	406.809	53.943	106.373	258	240
Halle-Vilvoorde	168	268	168.145	27.463	55.345	143	111
Leuven	126	179	238.669	26.480	51.031	115	129
Provincie West-Vlaanderen	343	959	453.351	87.725	151.921	287	314
Brugge	67	156	83.688	15.749	27.896	56	77
Diksmuide	13	22	12.346	2.378	3.902	12	18
Ieper	30	66	36.737	6.813	11.156	25	29
Kortrijk	77	212	102.397	21.275	34.392	63	78
Oostende	39	200	67.665	15.123	22.934	26	35
Roeselare	72	143	68.826	13.286	24.055	70	38
Tielt	22	22	15.695	2.997	4.907	22	16
Veurne	23	139	65.997	10.105	22.680	14	23

Bouwvergunningen

Woongebouwen, oktober 2006 - vervolg en einde

	Totaal aantal		Volume (in m ³)	oppervlakte (in m ²)		Aantal ge- bouwen met één woning	Aantal verbou- wingen
	Gebouwen	Woningen		Bewoonbare	Totale		
Waals Gewest	789	1.251	738.280	136.160	258.834	706	783
Provincie Waals-Brabant	95	178	108.709	19.534	38.175	76	106
Nijvel	95	178	108.710	19.534	38.175	76	106
Provincie Henegouwen	221	427	217.556	38.837	78.036	198	254
Aat	32	50	31.496	4.669	10.710	29	12
Charleroi	51	100	53.795	9.222	20.664	43	61
Bergen	31	131	47.758	9.601	17.953	29	66
Moeskroen	25	25	14.199	2.336	4.612	25	14
Zinnik	39	62	37.302	7.014	12.719	34	51
Thuin	26	41	19.938	4.085	7.396	21	22
Doornik	17	17	13.069	1.909	3.982	17	27
Provincie Luik	219	287	199.388	39.636	69.017	195	233
Hoei	28	28	22.020	4.701	7.887	28	28
Luik	104	152	99.663	21.380	33.550	87	133
Verviers	65	85	61.553	10.813	21.818	59	55
Borgworm	22	22	16.153	2.742	5.762	22	18
Provincie Luxemburg	120	149	99.870	18.347	36.214	115	82
Aarlen	17	38	22.472	3.649	7.554	15	18
Bastenaken	19	22	14.896	3.054	5.767	18	14
Marche-en-Famenne	31	31	21.584	4.007	8.002	31	15
Neufchâteau	41	46	30.149	5.776	11.265	40	14
Virton	11	11	10.769	1.861	3.627	11	21
Provincie Namen	135	210	112.772	19.817	37.406	121	108
Dinant	52	87	38.631	6.807	13.339	45	21
Namen	64	95	57.443	9.975	18.618	58	73
Philippeville	19	28	16.698	3.035	5.450	18	14

Bouwvergunningen

Niet-woongebouwen, oktober 2006

	Totaal aantal		Volume (in m ³)	Oppervlakte (in m ²)	
	Gebouwen	Woningen		Bewoonbare	Totale
België	419	132	4.496.494	12.250	592.971
Brussels Hoofdstedelijk Gewest	2	0	51.438	0	12.234
Vlaams Gewest	338	116	4.101.139	10.768	510.603
Provincie Antwerpen	92	75	713.297	6.666	105.741
Antwerpen	32	53	400.095	5.016	52.405
Mechelen	26	15	58.577	867	11.450
Turnhout	34	7	254.626	783	41.887
Provincie Limburg	55	11	1.437.101	1.161	138.993
Hasselt	22	3	126.961	308	19.848
Maaseik	31	8	1.284.566	853	113.409
Tongeren	2	0	25.568	0	5.735
Provincie Oost-Vlaanderen	102	20	947.872	1.772	131.367
Aalst	12	0	347.115	0	30.390
Dendermonde	10	1	62.889	71	14.075
Eeklo	14	1	87.093	106	13.340
Gent	42	14	369.559	1.194	55.052
Oudenaarde	7	0	15.062	0	2.831
Sint-Niklaas	15	3	66.156	401	15.682
Provincie Vlaams-Brabant	14	5	254.502	279	40.803
Halle-Vilvoorde	8	0	135.774	0	24.098
Leuven	7	5	118.728	279	16.705
Provincie West-Vlaanderen	75	6	748.368	891	93.700
Brugge	9	0	148.026	0	24.282
Diksmuide	7	1	29.512	139	7.729
Ieper	10	0	32.222	0	5.573
Kortrijk	14	2	74.706	334	11.263
Oostende	4	0	35.834	0	4.177
Roeselare	8	2	38.301	260	6.901
Tielt	18	1	377.541	159	30.806
Veurne	4	0	12.227	0	2.969

Bouwvergunningen

Niet-woongebouwen, oktober 2006 - vervolg en einde

	Totaal aantal		Volume (in m ³)	Oppervlakte (in m ²)	
	Gebouwen	Woningen		Bewoonbare	Totale
Waals Gewest	79	16	343.915	1.482	70.136
Provincie Waals-Brabant	6	0	35.728	0	6.719
Nijvel	6	0	35.728	0	6.719
Provincie Henegouwen	5	0	13.814	0	2.390
Aat	0	0	0	0	0
Charleroi	0	0	0	0	0
Bergen	4	0	4.107	0	868
Moeskroen	0	0	0	0	0
Zinnik	0	0	0	0	0
Thuin	0	0	0	0	0
Doornik	1	0	9.707	0	1.522
Provincie Luik	35	9	105.857	823	25.656
Hoei	5	2	26.711	429	7.384
Luik	13	0	22.531	0	5.866
Verviers	16	6	55.203	358	12.095
Borgworm	1	1	1.411	37	311
Provincie Luxemburg	10	0	34.947	0	6.892
Aarlen	1	0	8.978	0	1.733
Bastenaken	4	0	5.878	0	1.350
Marche-en-Famenne	4	0	17.984	0	3.449
Neufchâteau	2	0	2.107	0	361
Virton	0	0	0	0	0
Provincie Namen	22	7	153.571	659	28.479
Dinant	4	1	8.747	179	2.083
Namen	13	5	133.226	349	24.375
Philippeville	5	1	11.598	131	2.021

Bouwvergunningen

Niet-woongebouwen, indeling naar bestemming, oktober 2006

	Aantal gebouwen	Volume (in m ³)	Totale oppervlakte (in m ²)
Totaal	419	4.496.494	592.971
Land, tuinbouw, veeteelt	122	696.569	134.137
Industrie, bouwnijverheid en ambacht	122	3.115.977	303.464
Opslag, behandeling (openbare bedrijven)	14	1.077	339
Vervoer en communicatie	9	831	248
Zakelijke dienstverlening	2	31.052	8.288
Handel	38	376.281	75.137
Horeca	3	8.277	1.975
Persoonsverzorging	5	7.878	2.547
Openbare besturen en parastatalen	2	11.440	3.641
Particuliere administratie	14	145.911	38.550
Cultuur en ontspanning	17	29.357	5.842
Sport	6	35.464	5.856
Parkeergarages	62	34.666	12.444
Andere (kerk, kapel)	2	1.718	508

II. Begonnen gebouw

Volgens reële datum van begin van de werken,
ontbrekende informatie is bijgeschat

(als gevolg van afrondingen kunnen de totalen verschillen
van de som van de waarden van de delen

Begin werkzaamheden

Woongebouwen, indeling per provincie

	België	Brussels Hfdst. Gewest	Antwer- pen	Limburg	Oost- Vlaan- deren	Vlaams Brabant	West- Vlaan- deren	Waals Brabant	Hene- gouwen	Luik	Luxem- burg	Namen
2003	24.300	329	3.393	2.726	4.153	2.663	3.676	1.057	1.982	2.075	992	1.245
2004	26.252	349	3.944	3.150	4.178	3.027	3.956	1.054	2.135	2.166	1.053	1.238
2005	28.065	418	4.361	3.213	4.936	3.212	4.119	1.121	2.161	2.161	1.060	1.297
2005												
September	2.654	21	426	261	490	314	345	112	221	208	125	131
Oktober	2.600	37	404	271	436	360	382	108	200	195	93	112
November	2.361	77	363	268	463	247	391	82	177	137	60	96
December	1.887	15	293	210	348	260	278	78	149	119	72	65
2006												
Januari	2.084	19	354	218	367	284	294	59	170	136	69	114
Februari	2.303	32	377	245	453	271	330	95	192	127	67	114
Maart	2.851	31	432	330	614	275	400	91	226	229	85	138
April	2.597	47	427	283	447	261	384	86	202	219	92	148
Mei	2.712	18	467	290	442	267	407	98	244	212	137	131
Juni	2.565	17	408	291	452	285	353	64	205	221	89	179
Juli	1.629	14	227	208	248	157	240	55	144	160	75	101
Augustus	2.383	26	419	280	403	292	247	90	189	193	90	154
September	2.333	20	387	182	448	285	272	120	186	223	80	129

Niet-woongebouwen, indeling per provincie

	België	Brussels Hfdst. Gewest	Antwer- pen	Limburg	Oost- Vlaan- deren	Vlaams Brabant	West- Vlaan- deren	Waals Brabant	Hene- gouwen	Luik	Luxem- burg	Namen
2003	3.832	45	731	532	628	130	740	48	288	349	191	150
2004	3.998	42	831	521	721	145	851	76	214	326	141	128
2005	3.714	32	790	439	703	149	838	70	161	279	152	103
2005												
September	342	2	69	36	62	10	90	8	13	25	14	12
Oktober	330	4	76	36	53	21	69	4	18	27	14	8
November	306	3	69	33	66	14	54	5	13	23	18	9
December	267	3	66	22	54	10	69	3	9	17	8	7
2006												
Januari	305	3	58	26	65	15	75	7	13	19	12	11
Februari	282	2	56	23	71	16	68	2	7	13	12	12
Maart	312	2	64	37	66	14	73	5	12	23	7	10
April	337	8	73	31	79	13	75	8	10	21	8	9
Mei	354	2	88	28	71	17	76	5	10	31	11	14
Juni	329	4	60	27	81	15	74	7	9	26	14	13
Juli	251	2	54	25	53	12	49	6	10	20	10	10
Augustus	320	4	63	34	67	17	69	10	9	23	14	10
September	305	2	63	21	65	19	74	7	12	27	8	9

Begin werkzaamheden

Woongebouwen

	Totaal aantal		Volume (in m ³)	Oppervlakte (in m ²)		Aantal gebouwen met één woning
	Gebouwen	Woningen		Bewoonbare	Totale	
2003	24.300	43.549	26.035.787	4.693.573	8.602.796	21.766
2004	26.252	47.327	27.848.244	4.976.046	9.208.954	23.339
2005	28.065	52.490	30.742.617	5.494.667	10.193.250	24.810
2005						
September	2.654	5.246	3.043.243	539.437	1.011.366	2.337
Oktober	2.600	4.959	2.804.239	499.237	939.252	2.297
November	2.361	4.675	2.614.479	470.348	876.073	2.072
December	1.887	3.837	2.213.694	388.835	719.510	1.645
2006						
Januari	2.084	4.290	2.461.345	441.344	813.340	1.783
Februari	2.303	4.466	2.526.249	454.252	835.019	2.007
Maart	2.851	5.225	3.098.041	561.355	1.039.724	2.523
April	2.597	4.509	2.746.244	485.347	909.851	2.296
Mei	2.712	4.926	2.965.967	519.668	977.505	2.405
Juni	2.565	4.515	2.666.544	472.670	873.076	2.287
Juli	1.629	2.946	1.807.059	317.295	597.528	1.446
Augustus	2.383	4.274	2.591.245	452.657	855.196	2.106
September	2.333	4.226	2.560.708	452.638	840.143	2.064

Niet-woongebouwen

	Aantal gebouwen	Volume (in m ³)	Totale oppervlakte (in m ²)
2003	3.832	28.219.655	4.826.567
2004	3.998	35.224.522	5.953.023
2005	3.714	34.289.442	5.406.990
2005			
September	342	4.102.179	621.446
Oktober	330	3.018.494	549.800
November	306	3.350.232	477.071
December	267	3.120.176	413.213
2006			
Januari	305	3.740.407	487.905
Februari	282	3.699.188	465.863
Maart	312	2.623.029	391.377
April	337	2.802.352	441.343
Mei	354	2.628.778	408.627
Juni	329	2.395.989	404.178
Juli	251	1.715.006	278.317
Augustus	320	2.023.161	350.069
September	305	2.599.389	396.218

Begin werkzaamheden

Niet-woongebouwen, indeling naar volume

	Minder dan 3000 m ³			3000 tot 9999 m ³			10000 tot 19999 m ³		
	Aantal gebouwen	Volume (in m ³)	Tot. oppervl. (in m ²)	Aantal gebouwen	Volume (in m ³)	Tot. oppervl. (in m ²)	Aantal gebouwen	Volume (in m ³)	Tot. oppervl. (in m ²)
2003	2.337	2.174.698	548.320	973	5.342.961	1.089.152	252	3.504.180	633.907
2004	2.348	2.140.389	545.477	1.015	5.505.724	1.093.886	305	4.290.023	777.894
2005	2.245	1.898.243	483.727	933	5.187.565	1.040.904	285	3.987.649	701.634
2005									
September	209	178.476	45.412	83	459.795	91.042	28	366.412	67.564
Oktober	195	170.162	43.713	76	413.532	83.796	34	455.155	76.524
November	187	153.550	39.692	74	416.702	84.220	19	283.139	49.993
December	157	135.376	33.453	70	379.127	76.264	17	246.917	41.136
2006									
Januari	175	159.616	40.397	83	463.630	89.060	25	341.139	59.770
Februari	167	164.041	41.471	73	399.733	77.034	18	235.593	40.745
Maart	192	174.013	44.494	78	423.040	85.311	21	302.701	57.896
April	197	173.297	44.793	94	529.882	105.454	23	329.963	62.800
Mei	220	188.942	48.914	81	437.805	90.005	32	478.260	82.985
Juni	201	197.467	50.613	82	438.155	87.382	23	310.098	67.138
Juli	159	127.764	32.818	62	355.673	70.282	15	202.318	38.389
Augustus	193	171.871	41.920	82	480.660	98.905	32	412.122	78.407
September	169	162.608	41.396	82	484.667	93.657	33	454.655	82.660

	20000 tot 49999 m ³			50000 m ³ en meer		
	Aantal gebouwen	Volume (in m ³)	Totale oppervlakte (in m ²)	Aantal gebouwen	Volume (in m ³)	Totale oppervlakte (in m ²)
2003	176	5.598.458	972.500	92	11.599.733	1.583.090
2004	208	6.326.882	1.156.581	120	16.962.125	2.379.514
2005	145	4.357.641	721.661	110	18.858.640	2.459.093
2005						
September	11	304.176	44.704	12	2.793.380	372.728
Oktober	18	520.962	87.816	8	1.458.707	257.953
November	17	474.251	68.042	10	2.022.613	235.126
December	15	512.439	80.775	7	1.846.344	181.587
2006						
Januari	13	414.520	60.357	9	2.361.528	238.324
Februari	13	405.921	60.822	11	2.493.925	245.793
Maart	13	420.507	61.770	8	1.302.790	141.908
April	15	425.676	81.069	8	1.343.552	147.229
Mei	13	378.720	63.926	8	1.145.071	122.801
Juni	15	477.845	84.790	7	972.442	114.257
Juli	8	257.759	50.792	6	771.505	86.038
Augustus	9	260.829	39.447	5	697.695	91.391
September	17	503.371	81.781	4	994.108	96.724

Begin werkzaamheden

Verbouwingen bij woongebouwen, indeling per provincie

	België	Brussels Hfdst. Gewest	Antwer- pen	Limburg	Oost- Vlaan- deren	Vlaams Brabant	West- Vlaan- deren	Waals Brabant	Hene- gouwen	Luik	Luxem- burg	Namen
2003	26.485	795	4.198	2.619	4.974	2.296	4.163	892	2.205	2.427	740	1.179
2004	26.678	1.053	3.962	2.411	4.690	2.612	3.981	1.112	2.365	2.512	743	1.239
2005	25.752	1.202	3.723	2.452	4.320	2.756	3.592	1.132	2.193	2.344	731	1.310
2005												
September	2.308	99	343	192	377	261	297	98	225	224	67	123
Oktober	2.434	108	340	230	375	326	323	87	202	263	66	115
November	2.001	119	301	213	342	199	266	83	172	157	54	95
December	1.747	88	243	189	259	231	231	80	149	154	52	71
2006												
Januari	1.788	98	273	158	300	196	234	70	151	175	50	83
Februari	1.888	82	263	158	346	205	294	78	164	156	44	99
Maart	2.350	117	341	210	401	240	331	94	189	245	62	119
April	2.413	156	341	166	459	241	341	104	205	216	72	111
Mei	2.285	76	320	185	408	269	298	139	181	217	64	128
Juni	2.160	88	318	182	387	228	294	84	187	236	53	104
Juli	1.853	76	239	160	328	198	272	74	180	175	54	98
Augustus	2.194	125	295	183	374	282	277	92	201	196	49	120
September	2.189	115	298	120	383	239	301	122	210	221	61	119

Verbouwingen bij niet-woongebouwen, indeling per provincie

	België	Brussels Hfdst. Gewest	Antwer- pen	Limburg	Oost- Vlaan- deren	Vlaams Brabant	West- Vlaan- deren	Waals Brabant	Hene- gouwen	Luik	Luxem- burg	Namen
2003	6.005	187	1.039	612	1.201	392	1.305	132	408	402	125	203
2004	5.968	163	1.020	621	1.163	455	1.293	119	402	391	134	205
2005	5.521	163	897	543	1.018	427	1.102	122	445	394	147	262
2005												
September	481	16	86	47	83	43	83	9	42	34	14	24
Oktober	507	16	81	50	90	39	100	11	44	38	10	27
November	433	12	67	38	82	38	88	11	30	29	13	23
December	405	12	63	36	82	34	74	9	34	27	12	22
2006												
Januari	437	11	68	48	100	29	81	9	33	27	10	21
Februari	428	12	68	45	83	25	90	8	36	30	12	18
Maart	463	16	84	41	83	27	97	9	33	40	14	19
April	460	17	81	34	91	34	100	7	36	29	9	22
Mei	494	8	95	46	89	35	92	7	40	40	17	25
Juni	473	10	82	42	89	33	96	11	32	38	13	28
Juli	373	8	61	28	62	29	70	7	32	39	17	21
Augustus	473	13	81	38	96	39	89	8	32	35	13	28
September	432	12	71	26	79	32	84	10	38	43	15	24

Begin werkzaamheden

Woongebouwen, september 2006

	Totaal aantal		Volume (in m ³)	Oppervlakte (in m ²)		Aantal ge- bouwen met één woning	Aantal verbou- wingen
	Gebouwen	Woningen		Bewoonbare	Totale		
België	2.333	4.226	2.560.708	452.638	840.143	2.064	2.413
Brussels Hoofdstedelijk Gewest	20	140	74.336	13.347	26.723	11	156
Vlaams Gewest	1.575	3.114	1.853.107	327.844	598.030	1.357	1.548
Provincie Antwerpen	387	702	435.227	75.247	142.991	326	341
Antwerpen	156	269	177.798	30.235	57.517	132	181
Mechelen	82	162	97.956	16.824	32.658	72	75
Turnhout	149	271	159.473	28.189	52.817	122	86
Provincie Limburg	182	363	227.713	37.145	78.765	147	166
Hasselt	69	150	91.639	15.209	31.121	55	78
Maaseik	71	141	90.694	14.337	31.320	59	39
Tongeren	42	71	45.406	7.600	16.331	33	48
Provincie Oost-Vlaanderen	448	780	480.634	92.543	149.842	404	459
Aalst	90	184	96.545	19.913	32.241	76	57
Dendermonde	79	171	108.294	20.781	33.457	70	50
Eeklo	23	44	29.495	5.387	9.076	20	37
Gent	120	198	132.106	24.664	40.604	110	226
Oudenaarde	31	42	25.438	5.401	8.140	30	28
Sint-Niklaas	104	142	88.757	16.398	26.326	98	61
Provincie Vlaams-Brabant	285	535	365.761	57.876	118.901	246	241
Halle-Vilvoorde	146	339	205.310	33.594	67.782	119	128
Leuven	140	197	160.451	24.283	51.119	127	113
Provincie West-Vlaanderen	272	734	343.827	65.039	107.537	233	341
Brugge	58	246	112.147	19.689	33.920	48	84
Diksmuide	9	11	7.810	1.283	2.351	9	12
Ieper	21	33	20.276	3.415	5.707	17	33
Kortrijk	65	123	63.800	12.636	19.970	61	90
Oostende	30	66	28.238	6.326	9.585	23	25
Roeselare	34	47	29.574	5.993	8.949	32	50
Tielt	31	33	27.756	5.360	8.359	31	24
Veurne	24	175	54.227	10.338	18.698	11	24

Begin werkzaamheden

Woongebouwen, september 2006 - vervolg en einde

	Totaal aantal		Volume (in m ³)	Oppervlakte (in m ²)		Aantal ge- bouwen met één woning	Aantal verbou- wingen
	Gebouwen	Woningen		Bewoonbare	Totale		
Waals Gewest	738	972	633.317	111.450	215.392	696	708
Provincie Waals-Brabant	120	148	111.616	19.170	37.841	113	104
Nijvel	120	148	111.616	19.170	37.841	113	104
Provincie Henegouwen	186	237	156.491	27.114	52.318	178	205
Aat	24	32	18.284	3.264	6.250	24	12
Charleroi	41	54	39.350	6.696	13.082	38	61
Bergen	20	27	16.507	2.783	5.451	19	42
Moeskroen	9	16	18.546	3.020	6.391	8	10
Zinnik	21	27	15.666	2.830	5.519	20	30
Thuin	36	37	24.224	4.424	8.135	35	29
Doornik	36	44	23.914	4.097	7.492	35	21
Provincie Luik	223	292	191.027	33.856	63.484	209	216
Hoei	26	30	20.111	3.833	7.158	26	30
Luik	91	123	72.853	13.692	24.424	83	91
Verviers	68	86	63.597	10.468	20.263	65	74
Borgworm	37	54	34.498	5.864	11.641	35	21
Provincie Luxemburg	80	101	68.998	11.785	24.493	76	72
Aarlen	11	18	13.475	2.062	4.749	10	16
Bastenaken	20	22	13.033	2.233	4.910	20	7
Marche-en-Famenne	16	22	15.586	2.606	5.145	14	22
Neufchâteau	18	21	15.198	2.660	5.577	17	12
Virton	15	19	11.708	2.225	4.113	14	15
Provincie Namen	129	194	105.186	19.524	37.256	120	111
Dinant	22	30	17.482	3.054	5.943	21	26
Namen	85	142	75.499	14.146	27.002	78	66
Philippeville	21	22	12.213	2.325	4.311	21	19

Begin werkzaamheden

Niet-woongebouwen, september 2006

	Totaal aantal		Volume (in m ³)	Oppervlakte (in m ²)	
	Gebouwen	Woningen		Bewoonbare	Totale
België	305	188	2.599.389	8.690	396.218
Brussels Hoofdstedelijk Gewest	2	0	39.988	20	12.037
Vlaams Gewest	242	59	2.131.313	5.401	311.703
Provincie Antwerpen	63	28	968.893	1.938	119.805
Antwerpen	20	11	180.603	646	32.109
Mechelen	11	6	517.342	523	43.925
Turnhout	32	11	270.949	770	43.770
Provincie Limburg	21	15	159.440	1.282	27.135
Hasselt	9	11	49.027	965	11.792
Maaseik	6	2	80.819	209	10.753
Tongeren	6	1	29.595	108	4.590
Provincie Oost-Vlaanderen	65	3	427.012	435	68.628
Aalst	7	0	31.807	36	5.938
Dendermonde	9	1	30.019	169	6.292
Eeklo	3	0	14.052	44	2.683
Gent	29	1	209.989	103	34.837
Oudenaarde	8	0	54.353	29	8.646
Sint-Niklaas	8	0	86.792	55	10.231
Provincie Vlaams-Brabant	19	6	154.753	768	26.101
Halle-Vilvoorde	12	6	94.761	685	16.615
Leuven	7	1	59.992	82	9.487
Provincie West-Vlaanderen	74	7	421.226	978	70.035
Brugge	11	0	49.934	52	10.638
Diksmuide	15	3	99.637	459	15.599
Ieper	11	0	59.906	38	11.386
Kortrijk	13	0	56.815	41	8.109
Oostende	6	0	76.035	11	10.910
Roeselare	7	2	23.153	335	4.066
Tielt	9	0	49.640	18	8.019
Veurne	2	0	6.108	25	1.310

Begin werkzaamheden

Niet-woongebouwen, september 2006 - vervolg en einde

	Totaal aantal		Volume (in m ³)	Oppervlakte (in m ²)	
	Gebouwen	Woningen		Bewoonbare	Totale
Waals Gewest	62	129	428.095	3.269	72.478
Provincie Waals-Brabant	7	0	79.046	19	9.475
Provincie Henegouwen	12	1	142.969	122	18.402
Aat	2	0	27.337	1	3.787
Charleroi	1	0	5.062	15	813
Bergen	2	0	22.535	27	6.001
Moeskroen	2	0	7.955	47	1.389
Zinnik	2	0	59.547	20	2.846
Thuin	1	0	2.815	1	471
Doornik	2	0	17.719	12	3.097
Provincie Luik	27	126	130.685	2.854	29.240
Hoei	3	0	16.372	6	2.881
Luik	8	126	84.749	2.840	19.990
Verviers	12	0	28.530	9	6.088
Borgworm	3	0	1.036	0	281
Provincie Luxemburg	8	0	27.248	88	5.171
Aarlen	1	0	787	0	179
Bastenaken	1	0	2.899	3	570
Marche-en-Famenne	1	0	3.514	0	647
Neufchâteau	3	0	14.179	82	2.747
Virton	1	0	5.869	3	1.027
Provincie Namen	9	2	48.147	185	10.190
Dinant	2	0	5.886	50	1.099
Namen	5	1	40.414	108	8.676
Philippeville	1	0	1.847	27	416

Begin werkzaamheden

Niet-woongebouwen, indeling naar bestemming, september 2006

	Aantal gebouwen	Volume (in m ³)	Totale oppervlakte (in m ²)
Totaal	305	2.599.389	396.218
Land, tuinbouw, veeteelt	102	544.424	100.304
Industrie, bouwnijverheid en ambacht	88	1.468.289	167.355
Opslag, behandeling (openbare bedrijven)	3	1.382	287
Vervoer en communicatie	6	7.620	1.318
Zakelijke dienstverlening	4	10.587	3.303
Handel	26	198.377	42.971
Horeca	2	52.113	14.979
Persoonsverzorging	6	13.603	3.722
Openbare besturen en parastatalen	3	22.750	5.198
Particuliere administratie	9	97.331	28.618
Cultuur en ontspanning	14	79.763	15.158
Sport	5	80.888	5.828
Parkeergarages	35	21.569	6.927
Andere (kerk, kapel)	1	711	251

Informatie

De Algemene Directie Statistiek en Economische Informatie maakt deel uit van de Federale Overheidsdienst Economie, KMO, Middenstand en Energie. We hebben de opdracht om aan de informatiebehoefte van zowel overheid, bedrijfsweld als burgers te voldoen, en dit door hen allerlei actuele cijfers over de toestand van het land aan te bieden.

Waar vindt u de statistische en economische informatie ?

Op onze websites <http://statbel.fgov.be> (statistiek) en <http://economie.fgov.be> (economie)

In vijf grote steden van het land heeft het publiek toegang tot :

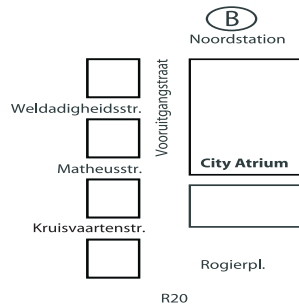
- ◇ Jaarboeken, gespecialiseerde publicaties en een selectie van diskettes en cd-rom's.
- ◇ Een leeszaal, waar men onze publicaties maar ook statistische publicaties van andere ministeries en Belgische en internationale instellingen kan raadplegen.

Al onze bibliotheken zijn op werkdagen open van 8u30 tot 16u30 (Brussel) en van 9 tot 12 en van 13 tot 16 uur (andere).

Brussel City Atrium C

Vooruitgangstraat 50, 1210 Brussel
tel. 02/277.55.03 – 02/277.55.04 fax 02/277.55.19
e-mail : info@economie.fgov.be

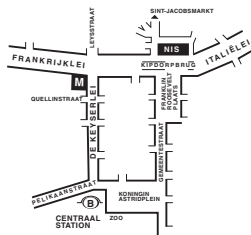
Trein (B) : Noord station
Metro (M) : lijn 2, station Rogier
Trams : 3, 52, 55, 56, 81, 90
halte Rogier of Noord
Bus STIB : 38, 58, 61
halte Rogier of Noord
Bus De Lijn : 318, 351, 358, 410, 526, 554
halte Noord



Antwerpen

Italiëlei 124 - bus 85, 2000 Antwerpen
tel. 03/229 07 00 fax 03/233 28 30
e-mail : info.antwerpen@economie.fgov.be

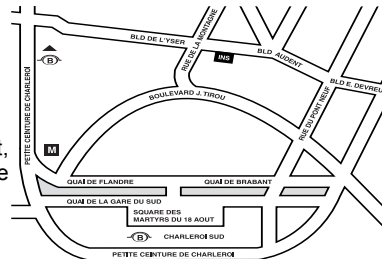
Trein (B) : Centraal Station
Metro (M) : halte Opera
Tram-Bus : vlakbij (Fr. Rooseveltplaats)



Charleroi

Tour Biarent, Bd Audent 14/5., 6000 Charleroi
tel. 071/ 27.44.14 fax 071/ 27.44.19
e-mail : info.charleroi@economie.fgov.be

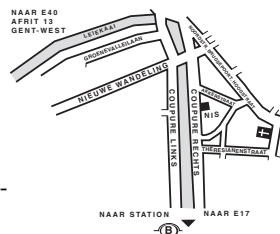
Trein (B) : Charleroi Sud, 20 min van het station (Place Buisset, Rue du Collège, Place Charles II, Boulevard Tirou, Rue de la Montagne)
Bus : halte Tirou
Autoweg : kleine ring van Charleroi - uitrit Gare du Sud
Parking (P) : betaalparking tegenover het NIS



Gent

Coupure rechts 620, 9000 Gent
tel. 09/267 27 00 fax 09/267 27 29
e-mail : info.gent@economie.fgov.be

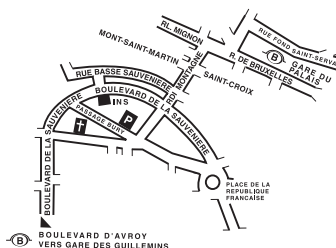
Trein (B) : Gent St.-Pieters
Tram-Bus : 40, 43 halte Theresianenstraat
Autoweg : gemakkelijk bereikbaar langs E40 (uitrit 13 - Gent-West/Drongen)
Parking (P) : op de "Coupure Rechts"



Luik

Bd de la Sauvenière 73-75, 4000 Luik
tel. 04/223 84 11 fax 04/222 49 94
e-mail : info.liege@economie.fgov.be

Trein (B) : station Guillemins of Palais
Tram-Bus : (Guillemins) 1 en 4 halte Sauvenière
Parking (P) : Neujean (op 20 m - zelfde straatkant)
Mercure (tegenover)



We verspreiden tal van producten die de Belgische socio-economische realiteit in cijfers weergeven.

Al deze producten, opgenomen in onze catalogus, kunt u verkrijgen in onze regionale centra of bij onze Infoshop in Brussel. Onze catalogus wordt u op eenvoudige aanvraag toegestuurd. (zie adressen hiernaast) .

Een keuze uit onze gegevens en de lijst van onze publicaties vindt u eveneens op onze website:
<http://statbel.fgov.be>

Publicaties over de industrie (Uittreksel uit de catalogus)

Bouwnijverheid en woningen

In deze jaarlijkse publicatie vindt men cijfergegevens terug over het bestand aan woon- en andere gebouwen alsook over de toegekende bouwvergunningen en de nieuwbouw- en verbouwingswerken in het referentiejaar. Enkele tabellen geven ook het aantal afbraken.

De nieuwe gebouwen en het aantal woningen erin worden per administratief arrondissement geteld. Daartoe behoort veel informatie die dienstig kan zijn voor de analyse van de bouwsector: volume, oppervlakte, hoedanigheid van de bouwheer (particulier, staat, vzw, naamloze vennootschap...), bestemming van het gebouw (woning, handel, industrie, opslagplaats...).

Enkele andere publicaties

Algemene Publicaties

Regionaal Statistisch Jaarboek
Statistisch tijdschrift - *Maandelijks*

Grondgebied en leefmilieu

Statistiek van de bodembezetting (diskette)
Overzicht van milieustatistieken - *Jaarlijks*

Bevolking

Huishoudens en familiekeren – *Jaarlijks*
Totale bevolking op 1 januari - *Jaarlijks*
Buitenlandse bevolking - *Jaarlijks*

Samenleving

Huishoudbudgetenquête - *jaarlijks*

Economie en financiën

Verkoop van onroerende goederen – *Jaarlijks*
De conjunctuur - *maandelijks*

Landbouw

Land- en tuinbouwtelling op 15 mei - *Jaarlijks*

Handel, diensten en vervoer

Maandelijkse vervoerstatistieken –
maandelijks
Binnenlandse handel - *jaarlijks*



Gedrukt door de
drukkerij van de
Algemene Directie Statistiek
En Economische Informatie
B-1000 Brussel

April 2007