

Industrie en bouwnijverheid

**Industriële productie
en bouwnijverheid**

De Algemene Directie Statistiek en Economische Informatie biedt onpartijdige statistische informatie. De informatie wordt conform de wet verspreid, meer bepaald voor wat betreft de privacy.

De statistieken worden ingedeeld in acht domeinen:

- Algemeen
- Grondgebied en leefmilieu
- Bevolking
- Samenleving
- Economie en financiën
- Landbouw en vergelijkbare activiteiten
- Industrie
- Diensten, handel en vervoer

Alle rechten voorbehouden. Het vertalen, bewerken, reproduceren op welke wijze dan ook, inbegrepen fotografie en microfilm, is niet toegelaten, tenzij met schriftelijke machtiging vanwege de Algemene Directie Statistiek en Economische Informatie. Het citeren van korte uittreksels als toelichting of bewijsvoering in een artikel, een boekbespreking of een boek is evenwel toegestaan, mits de bron duidelijk en nauwkeurig wordt vermeld.

Verantwoordelijke uitgever: Niko Demeester

© 2006, **ALGEMENE DIRECTIE STATISTIEK EN ECONOMISCHE INFORMATIE** | uitgever
B-1000 Brussel – Leuvenseweg 44

Industrie en bouwnijverheid

Industriële productie en bouwnijverheid

Maandelijks publicatie nr. 7
Juli 2006

Inhoudsopgave

Statistiek van de industriële productie

I. PRODCOM sectoren : voornamelijk Industrie (vanaf 1/1/94)	1
A. Verdeling van de waarde van de productie en van de tewerkstelling volgens de hoofdactiviteit van de vestiging:	
- Inleiding	3
- Waarde van de industriële productie	4
- Tewerkstelling	16
B. Waarde van de bestellingen voor bepaalde bedrijfstakken volgens de hoofdactiviteit van de vestiging	36
C. Leveringen in waarde en in hoeveelheid volgens de CPA en de PRODCOM lijst:	
- Inleiding	39
- Gegevens	40
II. NIET-PRODCOM sectoren: voornamelijk Energie en Recuperatie (vanaf 1/1/94)	87
A. Omzet en tewerkstelling	
- Inleiding	89
- Omzet	90
- Tewerkstelling	92
B. Industriële productie in absolute cijfers:	
- Zuivelnijverheid	96
- Cokesfabrieken.....	97
- Nijverheid van de petroleumderivaten.....	98
- Ijzer- en staalnijverheid	98
- Elektriciteit	99
- Gas	99
- Waterdistributie	100

Statistiek van de bouwnijverheid (vanaf 1/1/95)

A. Tewerkstelling	102
B. Lonen.....	108
C. Nieuwe bestellingen per subsectoren	109
D. Nieuwe bestellingen per gewest.....	115

Statistiek van de bouwvergunningen en van de begonnen gebouwen

- Definities van de gebruikte termen	122
--	-----

I. Bouwvergunningen

- Woongebouwen : indeling per provincie	126
- Niet-woongebouwen : indeling per provincie	126
- Woongebouwen	127
- Niet-woongebouwen	127
- Niet-woongebouwen : indeling naar volume	128
- Verbouwingen bij woongebouwen: indeling per provincie	128
- Verbouwingen bij niet-woongebouwen: indeling per provincie	129
- Woongebouwen : indeling per arrondissement	130
- Niet-woongebouwen : indeling per arrondissement	134
- Niet-woongebouwen : indeling per bestemming	138

II. Begonnen gebouwen volgens reële datum van start van werkzaamheden

- Woongebouwen : indeling per provincie	142
- Niet-woongebouw : indeling per provincie	142
- Woongebouwen	143
- Niet-woongebouwen	143
- Niet-woongebouwen : indeling naar volume	144
- Verbouwingen bij woongebouwen: indeling per provincie	145
- Verbouwingen bij niet-woongebouwen: indeling per provincie	145
- Woongebouwen : indeling per arrondissement	146
- Niet-woongebouwen : indeling per arrondissement	150
- Niet woongebouwen: indeling naar bestemming	154

Conventionele tekens en afkortingen

Conventionele tekens

Gegevens ontbreken	..
0 of minder dan de helft van de gebruikte eenheid	-
Voorlopige cijfers (*)	,
De komma wordt gebruikt om de eenheden af te zonderen van de decimalen	,
Niet publiceerbaar om reden vertrouwelijkheid	# #

Afkortingen

kleiner of gelijk	<=
gelijk of groter	=>
acrylonitrilbutadieenstyreen	ABS
Chemical Vapour Deposition (chemische afzetting uit de dampfase)	CVD
Isolations Prüfung	IP
Liquid Crystal Display	LCD
Physical Vapour Deposition (fysische afzetting uit de dampfase)	PVD
styreenacrylonitril	SAN
Geharmoniseerd Systeem	GS
gecombineerde nomenclatuur	GN
centigram	cg
kubieke centimeter	cm ³
kilonewton	kN
kilovar	kvar
kilovolt	kV
millimeter	mm
megapascal	MPa
ton	t
zogenaamd	z.g.
en dergelijk	e.d.
exclusief	excl.
inclusief	incl.
met betrekking tot	m.b.t.
niet elders genoemd	n.e.g.
niet opgemaakt voor de verkoop in het klein	n.o.v.k.
opgemaakt voor de verkoop in het klein	o.v.k.
vin de qualité produit dans une région déterminée (in bepaalde gebieden voortgebrachte kwaliteitswijnen)	v.q.p.r.d.

Industriële productie

I. PRODCOM sectoren

(voornamelijk Industrie)

Inleiding

1 januari 1994 betekent een keerpunt in de opstelling van maandstatistieken van de industriële productie. Tot 1993 bestond voor de meeste sectoren een specifieke maandstatistiek. De gebruikte goederennomenclatuur was een empirisch ontworpen productenlijst per bedrijfstak.

Sinds het tot stand komen van de interne markt op 1 januari '93 is de behoefte aan internationaal vergelijkbare resultaten toegenomen. Men wil de gegevens over productie kunnen koppelen aan die over de buitenlandse handel. Dit leidde tot de PRODCOM-enquête.

De meeste industriële ondernemingen met 10 of meer personeelsleden of met een jaaromzet van 2 478 935,25 EUR, en sommige andere ondernemingen met een industriële nevenactiviteit waar tenminste 20 personen werken, zijn onderworpen aan Prodcom.

Om uiteenlopende redenen worden de statistieken van enkele sectoren (energie, recuperatie, waterdistributie, slachthuizen, zuivel, ijzer en staal) nog ingezameld volgens het oude systeem.

De nieuwe nomenclatuur voor de productiestatistieken, de Prodcom-lijst, bevat ongeveer 5.700 industriële producten, hoofdzakelijk goederen, maar ook een aantal industriële diensten. Elke rubriek van de Prodcom-lijst wordt aangeduid door een code van acht cijfers. De eerste vier cijfers komen overeen met een klasse van de NACE-rev. 1. Aldus wordt een overeenstemming gerealiseerd tussen producten en activiteiten. Bovendien bestaan de rubrieken van de Prodcom-lijst uit artikelen of groepen artikelen van de gecombineerde nomenclatuur.

Er wordt geënquêteerd op het niveau van de lokale eenheid. Indien in één lokale eenheid meerdere activiteiten worden uitgeoefend, vult men één aangifte in per activiteit, t.t.z. per afdeling (2 cijfers) van de NACE-rev. 1. Naast gegevens betreffende de waarde van de productie volgens de hoofdactiviteit (hoeveelheid en waarde van de leveringen), zijn er ook gegevens betreffende tewerkstelling en arbeidsvolume.

In deze tabel is de waarde van de productie van een vestiging gerangschikt in één code op vier cijfers van de NACE-rev.1. Deze code duidt de hoofdactiviteit van de vestiging aan.

Ter verduidelijking volgt een voorbeeld:

Gegeven een vestiging X die twee producten A (code 17.20.31.59) en B (code 17.30.30.30) produceert met als respectievelijke waarde 60 000 EUR en 40 000 EUR. Deze producten behoren tot twee verschillende klassen van de NACE-rev.1 (d.w.z. de eerste vier cijfers van de Prodcom-code van A en B verschillen). Vestiging X krijgt als hoofdactiviteit de eerste vier cijfers van product A nl. 17.20 (met het grootste aandeel in de waarde van de productie van vestiging X).

In de tabel wordt de volledige waarde van de productie van vestiging X, 100 000 EUR, opgenomen in de activiteitscode 17.2 (drie cijfers).

De resultaten zijn nog voorlopig, omdat er nog steeds een kleine non-respons is.

De belangrijke verschillen die worden vastgesteld voor bepaalde sectoren tussen december van een bepaald jaar en januari van het volgend jaar, zijn gedeeltelijk te wijten aan de jaarlijkse bijwerking van het Prodcom-aangeversbestand.

PRODCOM - Leveringen per activiteit

Waarde van de industriële productie (1) volgens de hoofdactiviteit

NACE Code	Activiteit	2005				
		Juli	Augustus	September	Oktober	November
14	Overige winning van delfstoffen	58 260	77 408	84 962	79 371	74 366
14.2	- Winning van zand en klei	24 336	38 666	40 723	37 339	36 049
14.C	- Overige winning van delfstoffen n.e.g. (14.B = 14.1 + 14.3 + 14.4 + 14.5)	33 924	38 742	44 240	42 031	38 317
1C	Vervaardiging van voedingsmiddelen en dranken (1C=15 m.u.v. slachterijen en melkerijen)	1 488 632	1 685 127	1 764 686	1 691 339	1 752 435
15.B	- Productie en verwerking van vlees en vleesproducten (15B= 15.1 m.u.v. slachterijen)	285 948	321 322	319 101	312 962	314 675
15.2	- Verwerking en conservering van vis en vervaardiging van visproducten	25 931	28 386	28 716	29 002	33 536
15.3	- Verwerking en conservering van groenten en fruit	165 942	191 802	175 831	170 495	183 226
15.4	- Vervaardiging van plantaardige en dierlijke oliën en vetten	79 997	103 248	111 122	111 414	116 086
15.C	- Consumptie-ijs (15.C = 15.52)	29 761	22 302	14 506	11 269	12 866
15.6	- Vervaardiging van maalterijproducten, zetmeel en zetmeelproducten	112 994	121 210	122 737	117 407	136 298
15.7	- Vervaardiging van diervoeders	119 780	132 547	132 784	133 187	136 429
15.8	- Vervaardiging van overige voedingsmiddelen	403 337	502 561	581 482	566 986	576 860
15.9	- Vervaardiging van dranken	264 943	261 749	278 408	238 616	242 459
16	Vervaardiging van tabaksproducten	32 150	29 584	35 659	31 788	32 212
17	Vervaardiging van textiel	325 845	271 662	429 009	398 363	421 986
17.1	- Bewerken en spinnen van textielvezels	15 854	13 700	24 303	22 229	22 858
17.2	- Weven van textiel	81 293	57 371	108 369	101 351	107 858
17.3	- Textielveredeling	14 806	13 364	20 696	18 805	20 140
17.4	- Vervaardiging van geconfectioneerde artikelen van textiel, exclusief kleding	30 372	24 922	37 776	32 991	38 257
17.5	- Vervaardiging van overige textielproducten	176 954	155 479	227 596	213 566	224 731
17.6	- Vervaardiging van gebreide en gehaakte stoffen	4 367	3 282	6 028	6 679	5 740
17.7	- Vervaardiging van gebreide en gehaakte artikelen	2 200	3 544	4 240	2 742	2 401

(1) Leveringen m.i.v. de industriële behandelingen en diensten en aan het buitenland geleverd maakloonwerk.

PRODCOM - Leveringen per activiteit

van de vestiging (voorlopige cijfers in 1 000 EUR)

December	2005	2006					NACE Code
		Januari	Februari	Maart	April	Mei	
66 410	1 054 933	63 660	70 149	84 493	82 079	90 771	14
28 962	411 891	22 762	25 868	36 215	35 584	44 283	14.2
37 448	643 042	40 898	44 281	48 278	46 495	46 488	14.C
1 753 049	19 681 985	1 592 709	1 496 406	1 791 924	1 566 894	1 745 624	1C
329 368	3 692 845	294 822	268 760	325 765	292 360	331 411	15.B
42 368	363 462	26 575	27 562	34 406	31 442	34 380	15.2
181 721	2 118 243	179 719	179 428	205 278	177 130	179 943	15.3
118 931	1 301 536	107 601	101 217	112 005	100 389	110 952	15.4
10 580	231 333	10 466	12 235	20 750	23 582	32 667	15.C
109 606	1 421 080	115 510	106 024	133 901	113 617	127 500	15.6
140 362	1 557 746	137 884	129 005	144 073	125 377	138 034	15.7
583 531	5 960 541	508 088	450 449	518 305	448 602	512 235	15.8
236 582	3 035 198	212 046	221 726	297 443	254 394	278 502	15.9
29 255	392 808	29 343	27 858	31 288	29 112	32 990	16
347 014	4 500 087	360 611	372 264	430 721	363 424	392 878	17
18 493	266 476	24 638	22 729	24 260	22 138	23 429	17.1
82 218	1 125 408	94 913	94 942	110 372	89 278	101 812	17.2
18 208	225 019	17 277	17 580	21 217	17 010	18 234	17.3
40 934	438 603	32 530	37 990	41 638	39 535	40 732	17.4
179 235	2 348 115	183 521	191 005	225 189	189 185	202 660	17.5
5 553	63 458	5 508	5 594	5 795	4 573	4 683	17.6
2 372	33 007	2 225	2 423	2 250	1 706	1 327	17.7

PRODCOM - Leveringen per activiteit

Waarde van de industriële productie (1) volgens de hoofdactiviteit

NACE Code	Activiteit	2005				
		Juli	Augustus	September	Oktober	November
18	Vervaardiging van kleding en bontnijverheid	41 861	56 955	40 853	32 964	28 979
19	Leernijverheid en vervaardiging van schoeisel	6 654	7 979	9 728	8 581	9 217
19.A	- Looien, bereiden en vervaardiging van lederen artikelen, behalve schoeisel (19.A = 19.1 + 19.2)	5 247	6 183	7 273	6 770	7 239
19.3	- Vervaardiging van schoeisel	1 407	1 796	2 455	1 811	1 978
20	Houtindustrie en vervaardiging van artikelen van hout en van kurk, exclusief meubelen; vervaardiging van	169 109	169 250	218 432	198 333	208 959
20.1	- Zagen en schaven van hout, impregneren van hout	26 515	28 407	34 907	31 807	31 744
20.2	- Vervaardiging van panelen en platen van hout	89 536	83 097	106 718	97 484	106 018
20.3	- Vervaardiging van schrijn- en timmerwerk	32 137	36 395	50 808	46 461	46 919
20.4	- Vervaardiging van houten emballage	18 062	18 241	21 791	18 713	20 300
20.5	- Vervaardiging van overige artikelen van hout, van kurk en riet en van vlechtwerk	2 859	3 109	4 208	3 867	3 978
21	Vervaardiging van pulp, papier en papierwaren	284 446	289 713	351 161	307 359	309 629
21.1	- Vervaardiging van papierpulp, papier en karton	139 130	129 688	171 470	140 959	134 246
21.2	- Vervaardiging van artikelen van papier en karton	145 316	160 025	179 690	166 400	175 383
22	Uitgeverijen, drukkerijen en reproductie van opgenomen media	248 022	338 022	430 700	400 922	412 438
22.A	- Uitgeverijen en reproductie van opgenomen media (22.A = 22.1 + 22.3)	120 463	170 305	205 658	197 617	211 520
22.2	- Drukkerijen en diensten in verband met drukkerijen	127 559	167 717	225 042	203 305	200 918
24	Vervaardiging van chemische producten	2 446 832	2 455 763	2 782 995	2 741 511	2 732 866
24.1	- Vervaardiging van chemische basisproducten	1 642 308	1 639 832	1 823 479	1 838 860	1 839 690
24.3	- Vervaardiging van verf, vernis e.d., drukinkt en mastiek	70 736	72 663	88 101	82 060	87 638
24.4	- Vervaardiging van farmaceutische en van chemische en botanische producten voor medicinaal gebruik	367 483	352 862	466 073	444 994	408 838
24.5	- Vervaardiging van zeep, wasmiddelen, poets- en reinigingsmiddelen, parfums en cosmetische artikelen	88 292	100 792	96 397	94 456	97 636
24.A	- Vervaardiging van overige chemische producten, m.i.v. voor de landbouw (24.A = 24.2 + 24.6)	242 904	254 082	263 476	237 186	253 342

(1) Leveringen m.i.v. de industriële behandelingen en diensten en aan het buitenland geleverd maakloonwerk.

PRODCOM - Leveringen per activiteit

van de vestiging (voorlopige cijfers in 1 000 EUR) - vervolg

December	2005	2006					NACE Code
		Januari	Februari	Maart	April	Mei	
24 821	461 838	43 186	51 472	49 370	31 037	30 625	18
7 586	103 276	8 533	8 438	9 111	7 224	8 499	19
6 058	80 683	6 609	6 177	6 575	5 648	6 658	19.A
1 527	22 593	1 924	2 261	2 536	1 576	1 841	19.3
175 117	2 380 479	200 610	198 870	243 092	211 680	235 212	20
26 969	377 157	30 565	31 571	37 603	35 645	40 325	20.1
84 761	1 204 466	104 930	101 915	121 782	102 760	109 588	20.2
41 463	519 415	41 140	41 803	54 576	48 376	57 648	20.3
18 044	233 144	19 784	19 687	23 970	20 689	22 780	20.4
3 880	46 297	4 192	3 894	5 161	4 210	4 871	20.5
292 294	3 675 809	303 945	300 751	345 638	303 045	319 119	21
133 949	1 650 532	137 128	138 606	161 035	143 722	145 130	21.1
158 345	2 025 277	166 817	162 145	184 603	159 323	173 989	21.2
426 019	4 463 681	334 555	353 608	415 799	336 589	408 735	22
197 110	2 150 112	154 326	155 688	194 448	154 098	216 316	22.A
228 910	2 313 569	180 229	197 920	221 351	182 491	192 419	22.2
2 523 468	31 464 455	2 824 305	2 769 726	3 154 479	2 712 302	2 935 058	24
1 683 033	20 977 982	1 929 424	1 831 956	2 087 627	1 832 584	2 017 822	24.1
72 520	950 924	76 950	77 517	95 365	81 439	88 800	24.3
404 841	4 811 949	416 665	426 923	503 052	392 136	393 432	24.4
95 354	1 162 153	97 067	101 547	109 851	94 728	102 443	24.5
230 080	3 047 793	260 752	289 507	309 104	268 664	286 455	24.A

PRODCOM - Leveringen per activiteit

Waarde van de industriële productie (1) volgens de hoofdactiviteit

NACE Code	Activiteit	2005				
		Juli	Augustus	September	Oktober	November
24.7	- Vervaardiging van synthetische en kunstmatige vezels	35 109	35 532	45 469	43 955	45 722
25	Vervaardiging van producten van rubber en kunststof	366 985	384 685	486 870	464 081	465 574
25.1	- Vervaardiging van producten van rubber	40 480	40 431	49 922	45 185	46 380
25.2	- Vervaardiging van producten van kunststof	326 505	344 254	436 948	418 896	419 193
26	Vervaardiging van overige niet-metaalhoudende minerale producten	340 467	428 987	524 848	475 858	467 758
26.1	- Vervaardiging van glas en glaswerk	121 302	116 177	154 484	145 127	152 939
26.A	- Vervaardiging van keramische tegels, plavuizen, behalve dakpannen en bakstenen (26.A = 26.2 + 26.3)	11 290	8 581	11 002	10 223	10 443
26.4	- Vervaardiging van dakpannen, bakstenen, tegels en overige producten voor de bouw van gebakken klei	20 470	31 263	36 442	31 334	30 555
26.5	- Vervaardiging van cement, kalk en gips	43 283	58 526	64 556	60 608	59 103
26.6	- Vervaardiging van artikelen van beton, gips en cement	108 667	161 606	194 887	174 918	166 578
26.7	- Houwen, bewerken en afwerken van bouw- en siersteen	11 362	18 467	22 336	20 891	18 261
26.8	- Vervaardiging van overige niet-metaalhoudende minerale producten	24 093	34 367	41 141	32 757	29 879
27	Vervaardiging van metalen in primaire vorm	1 014 482	919 441	1 208 070	1 132 993	1 307 317
27.1	- Vervaardiging van ijzer en staal en van ferrolegeringen	615 842	484 992	686 325	675 108	764 323
27.2	- Vervaardiging van buizen	12 036	13 006	17 588	15 363	13 509
27.3	- Overige eerste verwerking van ijzer en staal	69 073	72 003	104 729	97 327	96 781
27.4	- Productie van non-ferrometalen	302 290	330 319	371 264	319 403	405 880
27.5	- Gieten van metalen	15 241	19 122	28 165	25 792	26 825
28	Vervaardiging van producten van metaal	496 681	577 373	709 252	664 576	704 181
28.1	- Vervaardiging van metalen constructiewerken voor de bouw	173 834	212 214	250 205	238 156	242 970
28.2	- Vervaardiging van tanks, reservoirs en bergingsmiddelen, van metaal; vervaardiging van radiatoren en ketels	55 293	58 891	78 053	75 711	94 548
28.3	- Vervaardiging van stoomketels	33 521	45 235	40 967	41 825	44 317

(1) Leveringen m.i.v. de industriële behandelingen en diensten en aan het buitenland geleverd maakloonwerk.

PRODCOM - Leveringen per activiteit

van de vestiging (voorlopige cijfers in 1 000 EUR) - vervolg

December	2005	2006					NACE Code
		Januari	Februari	Maart	April	Mei	
37 640	513 655	43 447	42 275	49 480	42 751	46 105	24.7
395 582	5 148 422	461 594	453 263	508 317	457 634	490 030	25
35 456	503 139	43 469	44 214	50 195	41 563	46 161	25.1
360 126	4 645 283	418 125	409 049	458 121	416 071	443 869	25.2
376 581	5 294 386	370 815	404 545	509 009	473 879	539 389	26
123 304	1 661 065	134 109	131 828	156 795	137 015	159 871	26.1
11 401	132 778	11 070	10 942	12 771	10 259	11 119	26.A
22 359	343 597	25 616	27 031	30 475	30 453	35 803	26.4
46 892	681 002	47 102	56 496	68 668	65 605	70 653	26.5
133 631	1 909 633	118 366	140 355	187 539	179 734	208 007	26.6
16 462	221 351	12 774	16 844	20 271	18 360	18 857	26.7
22 532	344 960	21 779	21 050	32 489	32 452	35 078	26.8
974 437	13 873 815	1 524 080	1 538 961	2 153 287	1 857 145	1 904 160	27
538 751	8 289 219	980 198	965 896	1 508 559	1 220 188	1 238 646	27.1
11 045	171 805	14 541	17 407	19 190	15 461	17 453	27.2
78 155	1 128 225	91 514	92 657	108 949	97 981	104 349	27.3
321 523	3 995 184	412 136	436 155	486 838	497 282	515 971	27.4
24 963	289 382	25 691	26 845	29 750	26 234	27 740	27.5
666 500	7 681 171	619 943	632 446	734 418	646 176	715 804	28
232 645	2 644 051	204 592	212 316	232 229	221 761	243 317	28.1
96 975	874 688	71 989	65 656	76 029	62 251	76 012	28.2
58 869	496 422	40 337	34 839	46 259	39 174	42 599	28.3

PRODCOM - Leveringen per activiteit

Waarde van de industriële productie (1) volgens de hoofdactiviteit

NACE Code	Activiteit	2005				
		Juli	Augustus	September	Oktober	November
28.4	- Smeden, persen, stampen en profielwalsen van metaal; poedermetallurgie	17 053	16 899	24 750	21 663	23 551
28.5	- Oppervlaktebehandeling en bekleding van metaal; algemene metaalbewerking	82 293	98 629	125 607	110 201	120 611
28.6	- Vervaardiging van scharen, messen, bestekken, gereedschap en ijzerwaren	24 782	30 826	37 937	35 106	36 710
28.7	- Vervaardiging van overige producten van metaal	109 904	114 678	151 733	141 914	141 473
29	Vervaardiging van machines, apparaten en werktuigen, n.e.g.	572 072	551 310	704 353	648 775	747 286
29.1	- Vervaardiging van machines voor de productie en toepassing van mechanische energie, exclusief motoren voor	152 356	163 633	184 504	176 299	195 410
29.2	- Vervaardiging van overige machines voor algemeen gebruik	186 841	175 734	231 412	209 350	260 947
29.3	- Vervaardiging van machines voor de landbouw en de bosbouw	51 612	19 860	39 403	31 342	32 058
29.4	- Vervaardiging van gereedschapswerktuigen	21 983	18 583	22 067	27 717	26 151
29.5	- Vervaardiging van overige machines voor specifieke doeleinden	141 174	139 857	186 606	169 150	181 393
29.6	- Vervaardiging van wapens en munitie	3 401	15 595	12 757	9 246	26 184
29.7	- Vervaardiging van huishoudapparaten	14 705	18 049	27 604	25 670	25 143
30	Vervaardiging van kantoormachines en computers	23 065	23 782	35 158	36 067	36 359
31	Vervaardiging van elektrische machines en apparaten	279 470	302 475	378 333	367 408	373 358
31.1	- Vervaardiging van elektromotoren en van elektrische generatoren en transformatoren	48 777	50 481	65 316	55 950	63 848
31.2	- Vervaardiging van schakel- en verdeelinrichtingen	66 572	66 339	74 587	82 360	70 498
31.3	- Vervaardiging van geïsoleerde kabels en draad	33 036	36 995	55 542	49 324	49 165
31.4	- Vervaardiging van accumulatoren en elektrische batterijen	12 782	16 965	23 066	24 390	22 579
31.5	- Vervaardiging van elektrische lampen en verlichtingsapparaten	40 566	42 325	49 793	52 168	51 424
31.6	- Vervaardiging van overige elektrische benodigdheden	77 737	89 369	110 028	103 215	115 843
32	Vervaardiging van audio-, video- en telecommunicatieapparatuur	163 155	169 820	212 203	188 159	212 206
32.1	- Vervaardiging van elektronische onderdelen	41 779	39 709	52 576	45 824	47 311

(1) Leveringen m.i.v. de industriële behandelingen en diensten en aan het buitenland geleverd maakloonwerk.

PRODCOM - Leveringen per activiteit

van de vestiging (voorlopige cijfers in 1 000 EUR) - vervolg

December	2005	2006					NACE Code
		Januari	Februari	Maart	April	Mei	
16 713	273 478	23 062	21 269	29 037	24 419	27 698	28.4
109 290	1 368 490	111 003	121 201	137 513	113 977	127 592	28.5
27 976	401 000	35 204	32 958	42 243	35 489	37 699	28.6
124 031	1 623 042	133 756	144 205	171 108	149 106	160 886	28.7
806 306	8 000 862	652 114	682 654	843 589	693 572	793 114	29
196 093	2 026 846	172 386	191 339	233 410	178 622	205 612	29.1
248 721	2 610 562	227 431	214 124	254 140	224 924	260 264	29.2
54 654	538 637	38 363	47 475	72 903	56 486	72 877	29.3
36 598	298 474	16 590	22 285	34 273	22 204	24 722	29.4
207 816	2 060 531	157 148	172 230	206 970	168 675	193 039	29.5
39 034	194 429	16 254	11 242	15 559	20 199	13 159	29.6
23 389	271 382	23 941	23 958	26 334	22 462	23 441	29.7
40 134	366 292	32 587	31 369	36 571	27 903	39 981	30
362 236	4 158 412	342 502	360 190	409 851	358 739	375 376	31
63 368	701 808	48 007	57 849	75 241	50 535	63 096	31.1
81 374	879 248	75 931	69 606	87 366	77 531	77 022	31.2
37 929	509 489	49 710	49 263	61 759	50 869	50 061	31.3
19 819	218 956	17 183	17 615	15 365	16 098	14 503	31.4
47 334	596 838	52 761	51 841	57 282	56 052	58 190	31.5
112 413	1 252 073	98 911	114 015	112 837	107 653	112 505	31.6
236 509	2 284 346	170 678	173 037	217 489	178 137	187 139	32
46 682	551 629	44 397	42 026	53 444	41 564	47 140	32.1

PRODCOM - Leveringen per activiteit

Waarde van de industriële productie (1) volgens de hoofdactiviteit

NACE Code	Activiteit	2005				
		Juli	Augustus	September	Oktober	November
32.2	- Vervaardiging van zendapparatuur voor televisie en radio en van apparatuur voor lijntelefonie en lijntelegrafie	54 438	58 983	77 971	45 291	54 777
32.3	- Vervaardiging van audio- en videoapparatuur	66 938	71 129	81 655	97 043	110 118
33	Vervaardiging van medische apparatuur en instrumenten, van precisie- en optische instrumenten en van uurwerken	61 283	63 417	84 402	86 548	82 983
33.1	- Vervaardiging van medische apparatuur en instrumenten en van orthopedische artikelen	15 222	14 698	19 451	18 239	18 400
33.2	- Vervaardiging van meet-, regel-, navigatie- en controleapparatuur	33 117	33 567	48 828	51 291	46 498
33.3	- Vervaardiging van apparaten voor de bewaking van industriële processen	8 916	11 431	8 953	12 883	11 282
33.4	- Vervaardiging van optische instrumenten en van foto- en filmapparatuur	3 683	3 235	6 672	3 702	6 408
33.5	- Vervaardiging van uurwerken	344	485	498	433	395
34	Vervaardiging en assemblage van auto's, aanhangwagens en opleggers	963 487	1 122 719	1 626 587	1 341 537	1 417 263
34.1	- Vervaardiging en assemblage van auto's	658 247	788 042	1 148 959	936 694	994 030
34.2	- Vervaardiging van carrosserieën; vervaardiging van aanhangwagens, caravans en opleggers	91 538	107 255	139 973	127 963	135 219
34.3	- Vervaardiging van onderdelen en accessoires voor motorvoertuigen en motoren daarvan	213 702	227 422	337 656	276 879	288 014
35	Vervaardiging van overige transportmiddelen	117 343	101 485	117 550	111 031	133 977
35.1	- Scheepsbouw en -reparatie	11 155	12 264	13 194	13 768	16 893
35.4	- Vervaardiging van motorrijwielen en rijwielen	5 711	4 958	5 078	4 432	5 947
35.1	- Vervaardiging van lucht-en ruimtevaartuigen en rollend materieel (35.F = 35.2 + 35.3)	100 477	84 264	99 278	92 832	111 136
36	Vervaardiging van meubelen; overige industrie	150 843	164 338	272 160	219 054	237 280
36.1	- Vervaardiging van meubelen	112 197	136 934	207 343	175 575	181 427
36.2	- Bewerking van edelstenen en vervaardiging van juwelen en dergelijke artikelen	24 748	12 435	44 395	24 542	37 005
36.4	- Vervaardiging van sportartikelen	1 298	1 210	1 455	1 500	1 518
36.5	- Vervaardiging van spellen en speelgoed	5 748	7 223	8 402	8 195	8 211
36.A	- Overige industrie, m.i.v. de vervaardiging van muziekinstrumenten (36.A = 36.3 + 36.6)	6 852	6 537	10 564	9 242	9 118

(1) Leveringen m.i.v. de industriële behandelingen en diensten en aan het buitenland geleverd maakloonwerk.

PRODCOM - Leveringen per activiteit

van de vestiging (voorlopige cijfers in 1 000 EUR) - vervolg

December	2005	2006					NACE Code
		Januari	Februari	Maart	April	Mei	
99 794	803 691	43 355	44 513	73 690	37 560	39 644	32.2
90 033	929 026	82 925	86 498	90 355	99 012	100 354	32.3
100 590	931 701	72 689	76 941	105 466	80 907	89 088	33
20 319	217 364	17 240	19 642	22 563	18 964	19 807	33.1
56 863	514 024	39 307	40 655	61 880	44 820	53 185	33.2
15 513	127 605	12 065	12 155	14 927	12 934	10 197	33.3
7 378	66 524	3 599	4 006	5 520	3 705	5 313	33.4
517	6 183	479	482	576	483	586	33.5
1 264 634	16 761 250	1 256 424	1 508 541	1 736 834	1 189 766	1 594 308	34
903 411	11 760 970	858 658	1 090 592	1 251 969	805 745	1 154 311	34.1
137 968	1 548 601	123 723	132 902	159 825	134 886	145 149	34.2
223 254	3 451 679	274 043	285 047	325 040	249 136	294 849	34.3
138 403	1 532 102	105 804	115 309	144 052	119 430	123 507	35
20 584	168 576	6 640	12 402	14 933	14 134	10 606	35.1
4 721	71 877	6 132	6 936	7 625	6 988	7 549	35.4
113 097	1 291 649	93 032	95 971	121 494	98 309	105 351	35.1
218 991	2 591 946	208 070	225 594	262 491	195 436	217 774	36
167 376	2 059 016	163 233	177 221	201 337	157 747	170 217	36.1
35 314	322 446	26 850	29 519	36 660	18 849	26 397	36.2
1 104	17 254	761	1 089	1 556	1 829	2 050	36.4
8 005	92 216	8 396	9 141	13 635	9 865	9 990	36.5
7 193	101 013	8 829	8 625	9 304	7 147	9 120	36.A

PRODCOM - Leveringen per activiteit

Waarde van de industriële productie (1) volgens de hoofdactiviteit

NACE Code	Activiteit	2005				
		Juli	Augustus	September	Oktober	November
	Totaal	9 651 146	10 191 297	12 507 971	11 626 617	12 168 629

(1) Leveringen m.i.v. de industriële behandelingen en diensten en aan het buitenland geleverd maakloonwerk.

PRODCOM - Leveringen per activiteit

van de vestiging (voorlopige cijfers in 1 000 EUR) - vervolg en einde

	2005	2006					NACE Code
December		Januari	Februari	Maart	April	Mei	
11 225 933	136 804 055	11 578 756	11 852 392	14 217 288	11 922 112	13 269 180	

PRODCOM - Tewerkstelling, uren en lonen

Tewerkstelling, uren en lonen volgens de hoofdactiviteit van de vestiging (voorlopige)

NACE Code	Activiteit		2005			
			Juli	Augustus	September	Oktober
14	Overige winning van delfstoffen	Aantal arbeiders	2 457	2 455	2 446	2 446
		Aantal bedienden	776	778	779	777
		Totaal	3 233	3 233	3 225	3 223
		Aantal uren (1)	315 690	410 692	457 414	412 758
		Trimestriële lonen (2)			21 103	
14.1	- Winning van steen	Aantal arbeiders	1 195	1 192	1 189	1 187
		Aantal bedienden	296	297	296	296
		Totaal	1 491	1 489	1 485	1 483
		Aantal uren (1)	141 502	207 385	212 351	186 622
		Trimestriële lonen (2)			9 687	
14.2	- Winning van zand en klei	Aantal arbeiders	1 060	1 060	1 057	1 060
		Aantal bedienden	343	345	348	346
		Totaal	1 403	1 405	1 405	1 406
		Aantal uren (1)	138 605	167 062	201 925	185 521
		Trimestriële lonen (2)			8 824	
14.C	- Overige winning van delfstoffen n.e.g. (14.B = 14.1 + 14.3 + 14.4 + 14.5)	Aantal arbeiders	1 397	1 395	1 389	1 386
		Aantal bedienden	433	433	431	431
		Totaal	1 830	1 828	1 820	1 817
		Aantal uren (1)	177 085	243 630	255 489	227 237
		Trimestriële lonen (2)			12 278	
1C	Vervaardiging van voedingsmiddelen en dranken (1C=15 m.u.v. slachterijen en melkerijen)	Aantal arbeiders	46 017	46 606	46 714	46 756
		Aantal bedienden	19 203	19 157	19 163	19 167
		Totaal	65 220	65 763	65 877	65 923
		Aantal uren (1)	6 462 499	7 485 750	8 412 429	8 221 526
		Trimestriële lonen (2)			385 814	
15.B	- Productie en verwerking van vlees en vleesproducten (15B= 15.1 m.u.v. slachterijen)	Aantal arbeiders	10 156	10 133	10 097	10 089
		Aantal bedienden	1 992	1 990	1 974	1 986
		Totaal	12 148	12 123	12 071	12 075
		Aantal uren (1)	1 242 855	1 387 067	1 535 542	1 525 957
		Trimestriële lonen (2)			59 660	
15.2	- Verwerking en conservering van vis en vervaardiging van visproducten	Aantal arbeiders	938	918	929	936
		Aantal bedienden	403	409	403	401
		Totaal	1 341	1 327	1 332	1 337
		Aantal uren (1)	138 281	156 836	171 020	166 986
		Trimestriële lonen (2)			7 181	
15.3	- Verwerking en conservering van groenten en fruit	Aantal arbeiders	5 266	5 259	5 225	5 249
		Aantal bedienden	1 450	1 450	1 451	1 457
		Totaal	6 716	6 709	6 676	6 706
		Aantal uren (1)	701 166	786 957	876 544	835 421
		Trimestriële lonen (2)			36 885	
15.4	- Vervaardiging van plantaardige en dierlijke oliën en vetten	Aantal arbeiders	760	759	759	753
		Aantal bedienden	654	650	653	646
		Totaal	1 414	1 409	1 412	1 399
		Aantal uren (1)	145 136	164 943	187 858	180 222
		Trimestriële lonen (2)			12 611	
15.C	- Consumptie-ijs (15.C = 15.52)	Aantal arbeiders	1 185	1 152	1 100	1 116
		Aantal bedienden	224	219	217	214
		Totaal	1 409	1 371	1 317	1 330
		Aantal uren (1)	170 859	158 716	139 982	135 168
		Trimestriële lonen (2)			6 936	
15.6	- Vervaardiging van maalterijproducten, zetmeel en zetmeelproducten	Aantal arbeiders	1 981	2 040	2 082	2 080
		Aantal bedienden	1 556	1 560	1 561	1 563
		Totaal	3 537	3 600	3 643	3 643
		Aantal uren (1)	378 780	442 535	501 188	499 065
		Trimestriële lonen (2)			28 075	
15.7	- Vervaardiging van diervoeders	Aantal arbeiders	1 470	1 460	1 453	1 447
		Aantal bedienden	1 330	1 336	1 348	1 351
		Totaal	2 800	2 796	2 801	2 798
		Aantal uren (1)	321 641	347 071	384 602	375 958
		Trimestriële lonen (2)			18 892	
15.8	- Vervaardiging van overige	Aantal arbeiders	18 785	19 443	19 729	19 835

(1) Tot december 1998 uren-arbeiders, vanaf januari 1999 uren gepresteerd door de werknemers (bedienden en arbeiders).

(2) Brutolonen en -weden van de werknemers tewerkgesteld in de industriële afdelingen (in 1 000 EUR).

PRODCOM - Tewerkstelling, uren en lonen

cijfers)

		2005	2006					NACE
November	December		Januari	Februari	Maart	April	Mei	Code
2 454	2 442	2 461	2 441	2 448	2 447	2 451	2 470	14
779	774	777	770	769	770	763	775	
3 233	3 216	3 238	3 211	3 217	3 217	3 214	3 245	
404 599	353 623	410 861	409 638	411 041	482 785	399 116	433 439	
	28 263	98 511			24 584			
1 194	1 184	1 191	1 179	1 198	1 197	1 200	1 203	14.1
296	294	297	294	295	294	293	294	
1 490	1 478	1 488	1 473	1 493	1 491	1 493	1 497	
179 462	162 396	189 304	186 618	188 932	226 515	186 963	196 902	
	13 424	46 027			11 413			
1 060	1 056	1 064	1 058	1 047	1 050	1 050	1 066	14.2
348	344	343	348	346	349	344	357	
1 408	1 400	1 408	1 406	1 393	1 399	1 394	1 423	
184 430	154 572	178 877	175 400	179 447	207 605	171 859	193 860	
	11 847	40 434			10 003			
1 394	1 386	1 396	1 383	1 401	1 397	1 401	1 404	14.C
431	430	434	422	423	421	419	418	
1 825	1 816	1 830	1 805	1 824	1 818	1 820	1 822	
220 169	199 051	231 984	234 238	231 594	275 180	227 257	239 579	
	16 416	58 077			14 581			
46 791	46 441	46 315	45 868	45 991	46 039	45 895	45 956	1C
19 228	19 180	19 189	19 027	19 118	19 165	19 157	19 159	
66 019	65 621	65 504	64 895	65 109	65 204	65 052	65 115	
8 032 989	7 538 603	7 925 619	8 387 934	7 887 086	8 880 741	7 475 441	8 079 107	
	522 706	1 770 053			422 809			
10 128	10 102	10 138	9 994	10 124	10 193	10 127	10 198	15.B
1 994	1 987	1 986	1 988	1 990	1 998	1 991	2 015	
12 122	12 089	12 124	11 982	12 114	12 191	12 118	12 213	
1 485 996	1 445 428	1 488 039	1 582 548	1 484 109	1 685 940	1 440 785	1 569 604	
	82 486	277 935			69 878			
929	931	941	933	927	937	933	920	15.2
403	398	405	410	406	401	391	388	
1 332	1 329	1 347	1 343	1 333	1 338	1 324	1 308	
168 529	172 023	167 678	177 038	166 407	190 195	158 761	174 085	
	9 813	32 640			7 780			
5 222	5 212	5 214	5 230	5 264	5 262	5 240	5 234	15.3
1 476	1 467	1 446	1 471	1 487	1 493	1 483	1 478	
6 698	6 679	6 661	6 701	6 751	6 755	6 723	6 712	
821 982	735 601	815 672	883 015	835 163	941 632	768 211	826 018	
	49 189	164 865			41 914			
742	745	759	731	738	737	743	742	15.4
641	640	657	632	626	625	623	633	
1 383	1 385	1 416	1 363	1 364	1 362	1 366	1 375	
174 629	168 276	179 707	183 592	171 904	195 532	163 858	175 910	
	15 092	54 580			12 771			
1 106	1 067	1 137	1 093	1 104	1 139	1 168	1 162	15.C
211	208	218	209	210	212	213	210	
1 317	1 275	1 355	1 302	1 314	1 351	1 381	1 372	
125 373	117 472	159 035	143 135	153 087	193 415	171 153	190 008	
	8 415	30 854			7 247			
2 072	2 065	2 015	2 101	2 051	2 069	2 069	2 069	15.6
1 574	1 573	1 557	1 556	1 549	1 551	1 554	1 544	
3 646	3 638	3 572	3 657	3 600	3 620	3 623	3 613	
476 827	447 228	465 300	516 545	474 361	543 392	460 512	493 754	
	39 027	128 376			31 357			
1 450	1 449	1 460	1 444	1 458	1 455	1 456	1 459	15.7
1 350	1 349	1 343	1 335	1 336	1 337	1 335	1 339	
2 800	2 798	2 803	2 779	2 794	2 792	2 791	2 798	
367 387	343 145	371 259	402 536	372 646	419 681	345 959	381 768	
	24 998	85 211			20 196			
19 826	19 570	19 321	19 072	19 071	18 995	18 864	18 874	15.8

PRODCOM - Tewerkstelling, uren en lonen

Tewerkstelling, uren en lonen volgens de hoofdactiviteit van de vestiging (voorlopige)

NACE Code	Activiteit		2005			
			Juli	Augustus	September	Oktober
	voedingsmiddelen	Aantal bedienden	8 004	7 952	7 964	7 987
		Totaal	26 789	27 395	27 693	27 822
		Aantal uren (1)	2 368 923	2 990 378	3 425 745	3 405 130
		Trimestriële lonen (2)			147 958	
15.9	- Vervaardiging van dranken	Aantal arbeiders	5 476	5 442	5 340	5 251
		Aantal bedienden	3 590	3 591	3 592	3 562
		Totaal	9 066	9 033	8 932	8 813
		Aantal uren (1)	994 858	1 051 247	1 189 948	1 097 619
		Trimestriële lonen (2)			67 617	
16	Vervaardiging van tabaksproducten	Aantal arbeiders	1 253	1 260	1 255	1 252
		Aantal bedienden	431	432	441	448
		Totaal	1 684	1 692	1 696	1 700
		Aantal uren (1)	135 788	161 633	209 973	190 219
		Trimestriële lonen (2)			8 687	
17	Vervaardiging van textiel	Aantal arbeiders	24 399	24 320	24 045	23 908
		Aantal bedienden	5 026	5 028	4 985	4 974
		Totaal	29 425	29 348	29 030	28 882
		Aantal uren (1)	2 309 652	2 496 830	3 713 458	3 419 469
		Trimestriële lonen (2)			135 424	
17.1	- Bewerken en spinnen van textielvezels	Aantal arbeiders	2 241	2 229	2 215	2 197
		Aantal bedienden	238	237	235	234
		Totaal	2 479	2 466	2 450	2 431
		Aantal uren (1)	166 270	187 177	279 282	247 600
		Trimestriële lonen (2)			9 127	
17.2	- Weven van textiel	Aantal arbeiders	5 928	5 900	5 866	5 845
		Aantal bedienden	1 283	1 286	1 280	1 288
		Totaal	7 211	7 186	7 146	7 133
		Aantal uren (1)	564 100	566 831	905 389	841 011
		Trimestriële lonen (2)			33 762	
17.3	- Textielveredeling	Aantal arbeiders	1 705	1 690	1 629	1 607
		Aantal bedienden	373	375	355	351
		Totaal	2 078	2 065	1 984	1 958
		Aantal uren (1)	137 853	178 417	245 966	224 111
		Trimestriële lonen (2)			8 662	
17.4	- Vervaardiging van geconfectioneerde artikelen van textiel, exclusief kleding	Aantal arbeiders	3 289	3 283	3 284	3 263
		Aantal bedienden	707	706	705	705
		Totaal	3 996	3 989	3 989	3 968
		Aantal uren (1)	323 600	350 096	496 979	455 220
		Trimestriële lonen (2)			16 912	
17.5	- Vervaardiging van overige textielproducten	Aantal arbeiders	10 308	10 282	10 134	10 096
		Aantal bedienden	2 266	2 264	2 253	2 241
		Totaal	12 574	12 546	12 387	12 337
		Aantal uren (1)	1 056 602	1 111 368	1 658 294	1 536 013
		Trimestriële lonen (2)			62 940	
17.6	- Vervaardiging van gebreide en gehaakte stoffen	Aantal arbeiders	330	337	330	334
		Aantal bedienden	88	88	87	87
		Totaal	418	425	417	421
		Aantal uren (1)	34 261	28 393	59 095	55 006
		Trimestriële lonen (2)			2 013	
17.7	- Vervaardiging van gebreide en gehaakte artikelen	Aantal arbeiders	598	599	587	566
		Aantal bedienden	71	72	70	68
		Totaal	669	671	657	634
		Aantal uren (1)	26 966	74 548	68 453	60 508
		Trimestriële lonen (2)			2 007	
18	Vervaardiging van kleding en bontnijverheid	Aantal arbeiders	3 953	3 936	3 899	3 871
		Aantal bedienden	1 822	1 827	1 820	1 809
		Totaal	5 775	5 763	5 719	5 680
		Aantal uren (1)	430 938	573 729	638 834	578 078
		Trimestriële lonen (2)			26 607	
18.2	- Vervaardiging van overige kleding en toebehoren	Aantal arbeiders	3 734	3 719	3 683	3 654
		Aantal bedienden	1 784	1 789	1 782	1 771
		Totaal	5 518	5 508	5 465	5 425

(1) Tot december 1998 uren-arbeiders, vanaf januari 1999 uren gepresteerd door de werknemers (bedienden en arbeiders).

(2) Brutolonen en -weden van de werknemers tewerkgesteld in de industriële afdelingen (in 1 000 EUR).

PRODCOM - Tewerkstelling, uren en lonen

cijfers) - vervolg

		2005	2006					NACE
November	December		Januari	Februari	Maart	April	Mei	Code
8 010	8 010	7 977	7 883	7 969	8 026	8 010	8 026	
27 836	27 580	27 299	26 955	27 040	27 021	26 874	26 900	
3 343 883	3 109 940	3 156 770	3 306 129	3 122 803	3 454 817	2 932 128	3 136 672	
	208 461	679 282			159 563			
5 316	5 300	5 326	5 270	5 254	5 252	5 295	5 298	15.9
3 569	3 548	3 597	3 543	3 545	3 522	3 557	3 526	
8 885	8 848	8 924	8 813	8 799	8 774	8 852	8 824	
1 068 383	999 490	1 122 154	1 193 396	1 106 606	1 256 137	1 034 074	1 131 288	
	85 225	316 310			72 104			
1 249	1 248	1 258	1 233	1 230	1 241	1 235	1 229	16
446	441	431	446	440	440	443	447	
1 695	1 689	1 690	1 679	1 670	1 681	1 678	1 676	
193 408	154 285	186 046	198 502	180 873	207 243	168 896	183 578	
	12 474	41 003			9 734			
23 738	23 482	24 447	23 301	23 204	23 140	23 007	22 914	17
4 970	4 943	5 038	4 922	4 907	4 897	4 901	4 908	
28 708	28 425	29 486	28 223	28 111	28 037	27 908	27 822	
3 484 991	2 887 348	3 341 719	3 511 454	3 363 856	3 773 093	3 094 338	3 420 009	
	161 316	616 053			155 682			
2 183	2 158	2 252	2 145	2 138	2 135	2 130	2 123	17.1
234	231	239	232	228	231	229	229	
2 417	2 389	2 492	2 377	2 366	2 366	2 359	2 352	
262 950	205 958	254 269	270 648	251 099	284 364	243 241	254 983	
	10 414	42 717			11 107			
5 795	5 732	5 981	5 689	5 635	5 584	5 514	5 473	17.2
1 293	1 289	1 288	1 274	1 270	1 258	1 255	1 256	
7 088	7 021	7 270	6 963	6 905	6 842	6 769	6 729	
863 555	716 887	813 991	852 171	820 217	908 959	742 413	825 691	
	41 627	154 859			39 143			
1 586	1 585	1 689	1 546	1 542	1 543	1 540	1 522	17.3
348	348	366	346	344	342	343	340	
1 934	1 933	2 056	1 892	1 886	1 885	1 883	1 862	
230 086	192 281	223 535	234 907	222 185	251 728	211 419	225 334	
	10 270	40 114			9 645			
3 246	3 172	3 282	3 154	3 140	3 130	3 082	3 100	17.4
710	700	710	701	706	706	699	713	
3 956	3 872	3 993	3 855	3 846	3 836	3 781	3 813	
461 217	404 038	453 995	469 926	462 433	518 518	427 977	461 528	
	21 416	77 942			19 475			
10 036	10 002	10 303	9 966	9 980	9 984	9 983	9 936	17.5
2 233	2 225	2 273	2 219	2 209	2 211	2 226	2 221	
12 269	12 227	12 576	12 185	12 189	12 195	12 209	12 157	
1 549 512	1 278 276	1 483 076	1 570 169	1 504 961	1 700 851	1 389 369	1 546 140	
	72 739	282 409			72 213			
338	341	333	340	336	332	328	333	17.6
86	86	86	86	85	85	85	86	
424	427	420	426	421	417	413	419	
55 215	42 042	49 454	57 478	52 904	59 694	42 069	56 788	
	2 611	9 013			2 349			
554	492	604	461	433	432	430	427	17.7
66	64	72	64	65	64	64	63	
620	556	677	525	498	496	494	490	
62 456	47 866	63 396	56 155	50 057	48 979	37 850	49 545	
	2 238	8 998			1 752			
3 845	3 816	3 962	3 803	3 806	3 786	3 781	3 770	18
1 812	1 816	1 812	1 822	1 818	1 830	1 814	1 792	
5 657	5 632	5 775	5 625	5 624	5 616	5 595	5 562	
608 595	539 933	609 049	680 488	625 211	674 786	545 368	629 114	
	29 861	113 399			29 422			
3 628	3 602	3 742	3 589	3 593	3 577	3 573	3 564	18.2
1 774	1 779	1 774	1 785	1 781	1 793	1 778	1 756	
5 402	5 381	5 517	5 374	5 374	5 370	5 351	5 320	

PRODCOM - Tewerkstelling, uren en lonen

Tewerkstelling, uren en lonen volgens de hoofdactiviteit van de vestiging (voorlopige)

NACE		2005			
Code	Activiteit	Juli	Augustus	September	Oktober
	Aantal uren (1)	414 780	555 234	606 233	550 889
	Trimestriële lonen (2)			25 599	
19	Leernijverheid en vervaardiging van schoeisel	989	984	994	981
	Aantal arbeiders	989	984	994	981
	Aantal bedienden	358	363	360	354
	Totaal	1 347	1 347	1 354	1 335
	Aantal uren (1)	129 827	157 150	177 425	157 959
	Trimestriële lonen (2)			7 742	
19.A	- Looien, bereiden en vervaardiging van lederen artikelen, behalve schoeisel (19.A = 19.1 + 19.2)	##	##	##	##
	Aantal arbeiders	##	##	##	##
	Aantal bedienden	##	##	##	##
	Totaal	1 126	1 125	1 128	1 113
	Aantal uren (1)	116 089	131 410	153 260	134 065
	Trimestriële lonen (2)			6 909	
19.3	- Vervaardiging van schoeisel	##	##	##	##
	Aantal arbeiders	##	##	##	##
	Aantal bedienden	##	##	##	##
	Totaal	221	222	226	222
	Aantal uren (1)	13 738	25 740	24 165	23 894
	Trimestriële lonen (2)			833	
20	Houtindustrie en vervaardiging van artikelen van hout en van kurk, exclusief meubelen; vervaardiging van	7 950	7 944	7 960	7 929
	Aantal arbeiders	7 950	7 944	7 960	7 929
	Aantal bedienden	2 090	2 097	2 111	2 120
	Totaal	10 040	10 041	10 071	10 049
	Aantal uren (1)	917 616	1 227 529	1 463 771	1 354 549
	Trimestriële lonen (2)			52 474	
20.1	- Zagen en schaven van hout, impregneren van hout	1 186	1 173	1 187	1 175
	Aantal arbeiders	1 186	1 173	1 187	1 175
	Aantal bedienden	253	254	254	253
	Totaal	1 439	1 427	1 441	1 428
	Aantal uren (1)	118 455	165 967	203 869	185 625
	Trimestriële lonen (2)			6 341	
20.2	- Vervaardiging van panelen en platen van hout	2 806	2 811	2 817	2 818
	Aantal arbeiders	2 806	2 811	2 817	2 818
	Aantal bedienden	745	746	748	746
	Totaal	3 551	3 557	3 565	3 564
	Aantal uren (1)	391 260	461 704	530 587	502 067
	Trimestriële lonen (2)			21 897	
20.3	- Vervaardiging van schrijn- en timmerwerk	2 754	2 763	2 778	2 772
	Aantal arbeiders	2 754	2 763	2 778	2 772
	Aantal bedienden	736	745	752	756
	Totaal	3 490	3 508	3 530	3 528
	Aantal uren (1)	258 014	423 633	521 186	473 619
	Trimestriële lonen (2)			16 685	
20.4	- Vervaardiging van houten emballage	804	796	798	791
	Aantal arbeiders	804	796	798	791
	Aantal bedienden	152	151	155	162
	Totaal	956	947	953	953
	Aantal uren (1)	100 592	108 879	129 374	120 650
	Trimestriële lonen (2)			4 757	
20.5	- Vervaardiging van overige artikelen van hout, van kurk en riet en van vlechtwerk	400	401	380	373
	Aantal arbeiders	400	401	380	373
	Aantal bedienden	204	201	202	203
	Totaal	604	602	582	576
	Aantal uren (1)	49 295	67 346	78 755	72 588
	Trimestriële lonen (2)			2 794	
21	Vervaardiging van pulp, papier en papierwaren	10 763	10 743	10 729	10 712
	Aantal arbeiders	10 763	10 743	10 729	10 712
	Aantal bedienden	3 618	3 609	3 619	3 614
	Totaal	14 381	14 352	14 348	14 326
	Aantal uren (1)	1 403 500	1 612 321	1 887 413	1 757 496
	Trimestriële lonen (2)			99 803	
21.1	- Vervaardiging van papierpulp, papier en karton	3 050	3 039	3 014	3 019
	Aantal arbeiders	3 050	3 039	3 014	3 019
	Aantal bedienden	1 227	1 224	1 221	1 220
	Totaal	4 277	4 263	4 235	4 239
	Aantal uren (1)	441 586	464 885	545 708	522 658
	Trimestriële lonen (2)			35 888	
21.2	- Vervaardiging van artikelen van papier en karton	7 713	7 704	7 715	7 693
	Aantal arbeiders	7 713	7 704	7 715	7 693
	Aantal bedienden	2 391	2 385	2 398	2 394
	Totaal	10 104	10 089	10 113	10 087
	Aantal uren (1)	961 914	1 147 436	1 341 705	1 234 838
	Trimestriële lonen (2)			63 915	

(1) Tot december 1998 uren-arbeiders, vanaf januari 1999 uren gepresteerd door de werknemers (bedienden en arbeiders).

(2) Brutolonen en -weden van de werknemers tewerkgesteld in de industriële afdelingen (in 1 000 EUR).

PRODCOM - Tewerkstelling, uren en lonen

cijfers) - vervolg

		2005	2006					NACE
November	December		Januari	Februari	Maart	April	Mei	Code
582 312	520 826	584 085	659 623	603 356	648 642	520 750	602 698	
	28 721	109 089			28 531			
981	979	1 004	978	975	963	950	956	19
355	354	361	358	353	353	356	347	
1 336	1 333	1 365	1 336	1 328	1 316	1 306	1 303	
162 982	136 772	158 896	158 132	141 451	159 668	130 890	154 630	
	9 686	33 576			7 156			
##	##	##	##	##	##	##	##	19.A
##	##	##	##	##	##	##	##	
1 112	1 110	1 140	1 114	1 106	1 100	1 092	1 087	
138 733	116 265	135 625	133 208	117 695	135 118	112 918	131 594	
	8 497	29 739			6 260			
##	##	##	##	##	##	##	##	19.3
##	##	##	##	##	##	##	##	
224	223	225	222	222	216	214	216	
24 249	20 507	23 271	24 924	23 756	24 550	17 972	23 036	
	1 190	3 837			895			
7 927	7 902	7 970	7 976	7 993	8 037	8 039	8 070	20
2 113	2 117	2 093	2 170	2 166	2 174	2 191	2 186	
10 040	10 019	10 063	10 146	10 159	10 211	10 230	10 256	
1 366 134	1 162 988	1 312 968	1 369 220	1 347 648	1 542 228	1 291 549	1 436 627	
	62 166	231 996			59 803			
1 167	1 158	1 177	1 188	1 198	1 191	1 204	1 211	20.1
254	261	253	274	273	274	277	275	
1 421	1 419	1 431	1 462	1 471	1 465	1 481	1 486	
183 775	147 181	177 217	184 532	176 227	202 038	169 505	200 038	
	7 218	27 928			6 722			
2 797	2 794	2 833	2 804	2 817	2 810	2 779	2 780	20.2
748	745	738	765	761	758	765	757	
3 545	3 539	3 571	3 569	3 578	3 568	3 544	3 537	
514 115	459 109	497 504	526 053	501 062	562 607	491 333	527 567	
	25 742	95 390			24 513			
2 779	2 767	2 770	2 806	2 804	2 850	2 862	2 880	20.3
752	749	743	769	764	775	778	785	
3 531	3 516	3 514	3 575	3 568	3 625	3 640	3 665	
472 460	382 850	444 278	445 583	471 211	549 127	440 727	504 929	
	20 485	75 576			20 033			
808	803	795	800	809	816	824	838	20.4
156	159	154	157	155	153	156	156	
964	962	949	957	964	969	980	994	
121 968	105 998	120 166	132 490	123 531	142 134	118 865	128 606	
	5 419	20 795			5 439			
376	380	393	378	365	370	370	361	20.5
203	203	203	205	213	214	215	213	
579	583	597	583	578	584	585	574	
73 816	67 850	73 802	80 562	75 617	86 322	71 119	75 487	
	3 302	12 308			3 094			
10 673	10 602	10 770	10 620	10 595	10 589	10 519	10 513	21
3 618	3 603	3 607	3 620	3 628	3 627	3 612	3 608	
14 291	14 205	14 377	14 240	14 223	14 216	14 131	14 121	
1 810 276	1 570 802	1 785 394	1 922 846	1 797 678	2 030 885	1 703 034	1 837 116	
	129 251	445 011			108 515			
3 019	3 001	3 036	3 002	2 994	2 971	2 959	2 962	21.1
1 222	1 209	1 224	1 216	1 216	1 214	1 209	1 211	
4 241	4 210	4 261	4 218	4 210	4 185	4 168	4 173	
532 539	489 286	525 906	559 238	525 604	588 997	516 075	540 187	
	47 314	161 469			38 635			
7 654	7 601	7 733	7 618	7 601	7 618	7 560	7 551	21.2
2 396	2 394	2 382	2 404	2 412	2 413	2 403	2 397	
10 050	9 995	10 116	10 022	10 013	10 031	9 963	9 948	
1 277 737	1 081 516	1 259 487	1 363 608	1 272 074	1 441 888	1 186 959	1 296 929	
	81 936	283 542			69 880			

PRODCOM - Tewerkstelling, uren en lonen

Tewerkstelling, uren en lonen volgens de hoofdactiviteit van de vestiging (voorlopige)

NACE		2005				
Code	Activiteit		Juli	Augustus	September	Oktober
22	Uitgeverijen, drukkerijen en reproductie van opgenomen media	Aantal arbeiders	10 453	10 471	10 320	10 269
		Aantal bedienden	13 354	13 368	13 353	13 310
		Totaal	23 807	23 839	23 673	23 579
		Aantal uren (1)	2 305 499	2 920 490	3 264 799	3 122 454
		Trimestriële lonen (2)			177 212	
22.A	- Uitgeverijen en reproductie van opgenomen media (22.A = 22.1 + 22.3)	Aantal arbeiders	1 276	1 274	1 272	1 269
		Aantal bedienden	8 787	8 797	8 807	8 822
		Totaal	10 063	10 071	10 079	10 091
		Aantal uren (1)	1 097 651	1 310 262	1 416 762	1 377 234
		Trimestriële lonen (2)			88 963	
22.2	- Drukkerijen en diensten in verband met drukkerijen	Aantal arbeiders	9 177	9 197	9 048	9 000
		Aantal bedienden	4 567	4 571	4 546	4 488
		Totaal	13 744	13 768	13 594	13 488
		Aantal uren (1)	1 207 848	1 610 228	1 848 037	1 745 220
		Trimestriële lonen (2)			88 249	
24	Vervaardiging van chemische producten	Aantal arbeiders	28 056	28 092	28 034	28 079
		Aantal bedienden	36 024	36 114	36 337	36 310
		Totaal	64 080	64 206	64 371	64 389
		Aantal uren (1)	6 388 269	7 180 906	8 491 665	8 107 856
		Trimestriële lonen (2)			640 928	
24.1	- Vervaardiging van chemische basisproducten	Aantal arbeiders	12 485	12 478	12 492	12 453
		Aantal bedienden	14 585	14 575	14 668	14 617
		Totaal	27 070	27 053	27 160	27 070
		Aantal uren (1)	2 848 424	3 035 860	3 498 821	3 485 822
		Trimestriële lonen (2)			283 883	
24.2	- Vervaardiging van verdelgingsmiddelen en van andere chemische producten voor de landbouw	Aantal arbeiders	79	79	78	77
		Aantal bedienden	338	340	340	286
		Totaal	417	419	418	363
		Aantal uren (1)	39 290	33 248	50 640	45 756
		Trimestriële lonen (2)			3 982	
24.3	- Vervaardiging van verf, vernis e.d., drukinkt en mastiek	Aantal arbeiders	1 227	1 231	1 241	1 235
		Aantal bedienden	1 973	1 981	2 003	2 003
		Totaal	3 200	3 212	3 244	3 238
		Aantal uren (1)	355 307	413 324	474 611	456 386
		Trimestriële lonen (2)			28 016	
24.4	- Vervaardiging van farmaceutische en van chemische en botanische producten voor medicinaal gebruik	Aantal arbeiders	5 659	5 712	5 696	5 778
		Aantal bedienden	11 598	11 695	11 796	11 857
		Totaal	17 257	17 407	17 492	17 635
		Aantal uren (1)	1 581 239	1 958 229	2 379 564	2 115 096
		Trimestriële lonen (2)			186 416	
24.5	- Vervaardiging van zeep, wasmiddelen, poets- en reinigingsmiddelen, parfums en cosmetische artikelen	Aantal arbeiders	2 780	2 792	2 744	2 757
		Aantal bedienden	1 515	1 509	1 526	1 535
		Totaal	4 295	4 301	4 270	4 292
		Aantal uren (1)	446 785	471 072	552 096	527 593
		Trimestriële lonen (2)			29 711	
24.A	- Vervaardiging van overige chemische producten, m.i.v. voor de landbouw (24.A = 24.2 + 24.6)	Aantal arbeiders	4 239	4 232	4 217	4 204
		Aantal bedienden	5 940	5 942	5 934	5 887
		Totaal	10 179	10 174	10 151	10 091
		Aantal uren (1)	992 632	1 116 262	1 325 714	1 266 479
		Trimestriële lonen (2)			101 203	
24.6	- Vervaardiging van overige chemische producten	Aantal arbeiders	4 160	4 153	4 139	4 127
		Aantal bedienden	5 602	5 602	5 594	5 601
		Totaal	9 762	9 755	9 733	9 728
		Aantal uren (1)	953 342	1 083 014	1 275 074	1 220 723
		Trimestriële lonen (2)			97 221	
24.7	- Vervaardiging van synthetische en kunstmatige vezels	Aantal arbeiders	1 666	1 647	1 644	1 652
		Aantal bedienden	413	412	410	411
		Totaal	2 079	2 059	2 054	2 063
		Aantal uren (1)	163 882	186 159	260 859	256 480
		Trimestriële lonen (2)			11 699	
25	Vervaardiging van producten van rubber	Aantal arbeiders	17 491	17 504	17 646	17 605

(1) Tot december 1998 uren-arbeiders, vanaf januari 1999 uren gepresteerd door de werknemers (bedienden en arbeiders).

(2) Brutolonen en -weden van de werknemers tewerkgesteld in de industriële afdelingen (in 1 000 EUR).

PRODCOM - Tewerkstelling, uren en lonen

cijfers) - vervolg

		2005	2006					NACE
November	December		Januari	Februari	Maart	April	Mei	Code
10 275	10 227	10 422	10 140	10 164	10 151	10 118	10 134	22
13 326	13 329	13 327	13 275	13 327	13 355	13 351	13 349	
23 601	23 556	23 749	23 415	23 491	23 506	23 469	23 483	
3 072 140	2 891 341	3 044 722	3 185 735	2 993 531	3 394 164	2 831 220	3 086 328	
	232 082	800 466			186 135			
1 255	1 256	1 271	1 248	1 253	1 254	1 251	1 247	22.A
8 826	8 846	8 779	8 863	8 886	8 904	8 909	8 926	
10 081	10 102	10 050	10 111	10 139	10 158	10 160	10 173	
1 336 370	1 295 037	1 335 773	1 409 085	1 321 741	1 490 611	1 235 961	1 370 990	
	112 403	392 059			91 019			
9 020	8 971	9 150	8 892	8 911	8 897	8 867	8 887	22.2
4 500	4 483	4 547	4 412	4 441	4 451	4 442	4 423	
13 520	13 454	13 698	13 304	13 352	13 348	13 309	13 310	
1 735 770	1 596 304	1 708 948	1 776 650	1 671 790	1 903 553	1 595 259	1 715 338	
	119 679	408 407			95 116			
28 041	28 027	28 092	27 883	27 845	27 845	27 832	27 807	24
36 278	36 318	36 086	37 019	37 083	37 172	37 281	37 305	
64 319	64 345	64 179	64 902	64 928	65 017	65 113	65 112	
8 033 025	7 146 308	7 995 411	8 742 971	8 379 584	9 312 216	7 811 184	8 404 458	
	818 818	2 845 657			700 545			
12 482	12 409	12 511	12 229	12 231	12 215	12 190	12 215	24.1
14 578	14 567	14 600	14 834	14 869	14 905	14 947	14 949	
27 060	26 976	27 111	27 063	27 100	27 120	27 137	27 164	
3 422 064	3 160 257	3 388 928	3 674 249	3 515 969	3 898 257	3 285 244	3 573 059	
	376 845	1 294 359			316 324			
78	76	77	76	77	78	78	79	24.2
299	293	322	308	308	307	307	306	
377	369	400	384	385	385	385	385	
46 966	36 631	48 148	51 998	51 760	57 743	44 939	48 922	
	6 311	19 503			4 204			
1 232	1 229	1 234	1 225	1 226	1 226	1 209	1 200	24.3
2 012	2 010	2 000	2 015	2 018	2 020	2 020	2 019	
3 244	3 239	3 234	3 240	3 244	3 246	3 229	3 219	
457 519	388 655	446 234	473 816	459 238	518 343	418 857	457 458	
	36 052	129 682			30 785			
5 735	5 808	5 669	5 867	5 854	5 906	5 933	5 946	24.4
11 840	11 916	11 610	12 316	12 367	12 454	12 534	12 588	
17 575	17 724	17 279	18 183	18 221	18 360	18 467	18 534	
2 119 156	1 800 742	2 137 466	2 403 471	2 336 074	2 616 344	2 197 644	2 305 614	
	223 226	774 583			202 061			
2 755	2 746	2 758	2 760	2 737	2 712	2 709	2 675	24.5
1 537	1 535	1 516	1 544	1 546	1 537	1 541	1 515	
4 292	4 281	4 274	4 304	4 283	4 249	4 250	4 190	
525 785	487 896	525 998	572 290	535 476	583 377	489 295	531 124	
	37 755	129 766			30 572			
4 189	4 189	4 243	4 184	4 185	4 148	4 146	4 126	24.A
5 902	5 882	5 937	5 907	5 880	5 852	5 836	5 830	
10 091	10 071	10 180	10 091	10 065	10 000	9 982	9 956	
1 261 075	1 092 484	1 256 324	1 363 853	1 292 398	1 428 304	1 171 211	1 269 921	
	129 993	459 229			107 226			
4 111	4 113	4 165	4 108	4 108	4 070	4 068	4 047	24.6
5 603	5 589	5 614	5 599	5 572	5 545	5 529	5 524	
9 714	9 702	9 779	9 707	9 680	9 615	9 597	9 571	
1 214 109	1 055 853	1 208 176	1 311 855	1 240 638	1 370 561	1 126 272	1 220 999	
	123 682	439 727			103 022			
1 648	1 646	1 676	1 618	1 612	1 638	1 645	1 645	24.7
409	408	423	403	403	404	403	404	
2 057	2 054	2 100	2 021	2 015	2 042	2 048	2 049	
247 426	216 274	240 458	255 292	240 429	267 591	248 933	267 282	
	14 947	58 038			13 577			
17 605	17 566	17 567	17 560	17 607	17 687	17 637	17 655	25

PRODCOM - Tewerkstelling, uren en lonen

Tewerkstelling, uren en lonen volgens de hoofdactiviteit van de vestiging (voorlopige)

NACE Code	Activiteit		2005			
			Juli	Augustus	September	Oktober
	en kunststof	Aantal bedienden	7 661	7 753	7 814	7 857
		Totaal	25 152	25 257	25 460	25 462
		Aantal uren (1)	2 359 399	2 915 049	3 544 937	3 347 377
		Trimestriële lonen (2)			169 935	
25.1	- Vervaardiging van producten van rubber	Aantal arbeiders	1 842	1 858	1 859	1 850
		Aantal bedienden	935	941	945	946
		Totaal	2 777	2 799	2 804	2 796
		Aantal uren (1)	273 066	312 375	393 774	380 292
		Trimestriële lonen (2)			19 198	
25.2	- Vervaardiging van producten van kunststof	Aantal arbeiders	15 649	15 646	15 787	15 755
		Aantal bedienden	6 726	6 812	6 869	6 911
		Totaal	22 375	22 458	22 656	22 666
		Aantal uren (1)	2 086 333	2 602 674	3 151 163	2 967 085
		Trimestriële lonen (2)			150 736	
26	Vervaardiging van overige niet-metaalhoudende minerale producten	Aantal arbeiders	20 575	20 668	20 592	20 601
		Aantal bedienden	6 736	6 760	6 745	6 742
		Totaal	27 311	27 428	27 337	27 343
		Aantal uren (1)	2 500 699	3 371 138	3 906 844	3 602 385
		Trimestriële lonen (2)			183 374	
26.1	- Vervaardiging van glas en glaswerk	Aantal arbeiders	7 120	7 147	7 019	7 042
		Aantal bedienden	2 365	2 377	2 367	2 363
		Totaal	9 485	9 524	9 386	9 405
		Aantal uren (1)	947 933	1 055 054	1 292 376	1 207 972
		Trimestriële lonen (2)			66 715	
26.A	- Vervaardiging van keramische tegels, plavuizen, behalve dakpannen en bakstenen (26.A = 26.2 + 26.3)	Aantal arbeiders	848	834	806	806
		Aantal bedienden	224	223	223	224
		Totaal	1 072	1 057	1 029	1 030
		Aantal uren (1)	98 436	101 934	133 526	123 261
		Trimestriële lonen (2)			6 426	
26.4	- Vervaardiging van dakpannen, bakstenen, tegels en overige producten voor de bouw van gebakken klei	Aantal arbeiders	1 620	1 614	1 605	1 598
		Aantal bedienden	324	332	327	325
		Totaal	1 944	1 946	1 932	1 923
		Aantal uren (1)	198 886	215 946	266 446	253 675
		Trimestriële lonen (2)			11 566	
26.5	- Vervaardiging van cement, kalk en gips	Aantal arbeiders	1 105	1 108	1 113	1 110
		Aantal bedienden	740	720	716	706
		Totaal	1 845	1 828	1 829	1 816
		Aantal uren (1)	222 698	237 110	254 309	242 532
		Trimestriële lonen (2)			20 218	
26.6	- Vervaardiging van artikelen van beton, gips en cement	Aantal arbeiders	7 964	8 011	8 067	8 082
		Aantal bedienden	2 352	2 370	2 374	2 385
		Totaal	10 316	10 381	10 441	10 467
		Aantal uren (1)	833 909	1 394 889	1 556 420	1 406 832
		Trimestriële lonen (2)			62 917	
26.7	- Houwen, bewerken en afwerken van bouw- en siersteen	Aantal arbeiders	1 070	1 092	1 095	1 082
		Aantal bedienden	325	331	328	328
		Totaal	1 395	1 423	1 423	1 410
		Aantal uren (1)	99 612	200 484	213 941	197 334
		Trimestriële lonen (2)			7 159	
26.8	- Vervaardiging van overige niet-metaalhoudende minerale producten	Aantal arbeiders	848	862	887	881
		Aantal bedienden	406	407	410	411
		Totaal	1 254	1 269	1 297	1 292
		Aantal uren (1)	99 225	165 721	189 826	170 779
		Trimestriële lonen (2)			8 374	
27	Vervaardiging van metalen in primaire vorm	Aantal arbeiders	22 723	22 706	22 674	22 588
		Aantal bedienden	9 235	9 241	9 252	9 243
		Totaal	31 958	31 947	31 926	31 831
		Aantal uren (1)	3 296 705	3 515 964	4 276 984	4 086 575
		Trimestriële lonen (2)			263 318	
27.1	- Vervaardiging van ijzer en staal en van ferrolegeringen	Aantal arbeiders	12 334	12 328	12 303	12 253
		Aantal bedienden	5 056	5 056	5 058	5 067
		Totaal	17 390	17 384	17 361	17 320

(1) Tot december 1998 uren-arbeiders, vanaf januari 1999 uren gepresteerd door de werknemers (bedienden en arbeiders).

(2) Brutolonen en -weden van de werknemers tewerkgesteld in de industriële afdelingen (in 1 000 EUR).

PRODCOM - Tewerkstelling, uren en lonen

cijfers) - vervolg

		2005	2006					NACE
November	December		Januari	Februari	Maart	April	Mei	Code
7 841	7 828	7 738	7 809	7 832	7 792	7 658	7 699	
25 446	25 394	25 305	25 369	25 439	25 479	25 295	25 354	
3 372 422	2 839 193	3 219 768	3 517 813	3 307 871	3 750 199	3 153 056	3 401 382	
	225 642	763 390			186 310			
1 864	1 863	1 851	1 871	1 884	1 886	1 889	1 889	25.1
946	933	921	929	924	924	807	806	
2 810	2 796	2 772	2 800	2 808	2 810	2 696	2 695	
379 091	327 751	354 424	408 980	372 352	420 507	328 240	357 062	
	25 916	87 291			21 637			
15 741	15 703	15 716	15 689	15 723	15 801	15 748	15 766	25.2
6 895	6 895	6 816	6 880	6 908	6 868	6 851	6 893	
22 636	22 598	22 532	22 569	22 631	22 669	22 599	22 659	
2 993 331	2 511 442	2 865 344	3 108 833	2 935 519	3 329 692	2 824 816	3 044 320	
	199 726	676 099			164 673			
20 585	20 431	20 602	20 406	20 439	20 485	20 481	20 461	26
6 739	6 715	6 749	6 814	6 819	6 834	6 805	6 793	
27 324	27 146	27 352	27 220	27 258	27 319	27 286	27 254	
3 626 833	3 108 975	3 512 293	3 477 462	3 546 782	4 053 067	3 464 667	3 688 606	
	231 496	826 884			209 215			
7 040	6 982	7 130	6 940	6 935	6 924	6 911	6 923	26.1
2 357	2 352	2 382	2 378	2 382	2 388	2 384	2 374	
9 397	9 334	9 512	9 318	9 317	9 312	9 295	9 297	
1 250 958	1 061 962	1 198 361	1 242 500	1 195 777	1 347 664	1 179 942	1 200 314	
	80 564	300 217			76 226			
803	806	842	802	798	788	783	793	26.A
223	223	224	229	225	228	229	230	
1 026	1 029	1 066	1 031	1 023	1 016	1 012	1 023	
124 316	107 950	128 196	136 857	132 276	142 514	116 909	129 392	
	8 680	30 161			7 199			
1 599	1 586	1 600	1 593	1 597	1 584	1 600	1 601	26.4
328	325	323	328	334	335	334	337	
1 927	1 911	1 924	1 921	1 931	1 919	1 934	1 938	
249 372	238 202	249 768	259 853	247 375	282 357	240 250	258 916	
	16 310	54 146			13 140			
1 107	1 097	1 114	1 038	1 038	1 039	1 028	1 029	26.5
704	709	731	718	707	700	674	675	
1 811	1 806	1 845	1 756	1 745	1 739	1 702	1 704	
241 375	230 430	248 467	255 839	238 882	270 631	216 833	241 970	
	22 782	86 956			23 504			
8 078	8 013	7 985	8 084	8 118	8 193	8 200	8 213	26.6
2 384	2 372	2 351	2 429	2 434	2 445	2 439	2 443	
10 462	10 385	10 337	10 513	10 552	10 638	10 639	10 656	
1 402 433	1 177 453	1 344 026	1 249 159	1 373 437	1 603 031	1 365 456	1 493 808	
	83 105	286 148			71 807			
1 075	1 064	1 085	1 060	1 055	1 061	1 058	1 001	26.7
333	331	330	322	321	321	322	313	
1 408	1 395	1 416	1 382	1 376	1 382	1 380	1 314	
190 861	161 392	184 510	160 062	181 640	212 589	176 037	187 159	
	8 702	32 044			7 903			
883	883	844	889	898	896	901	901	26.8
410	403	405	410	416	417	423	421	
1 293	1 286	1 249	1 299	1 314	1 313	1 324	1 322	
167 518	131 586	158 963	173 192	177 395	194 281	169 240	177 047	
	11 354	37 212			9 439			
22 600	22 560	22 798	22 509	22 521	22 449	22 422	22 429	27
9 237	9 216	9 244	9 196	9 207	9 219	9 259	9 239	
31 837	31 776	32 042	31 705	31 728	31 668	31 681	31 668	
4 176 533	3 644 622	4 077 381	4 351 326	4 150 714	4 596 159	4 012 291	4 232 821	
	331 482	1 196 455			306 261			
12 245	12 234	12 364	12 366	12 381	12 359	12 307	12 310	27.1
5 063	5 054	5 049	5 057	5 067	5 076	5 123	5 118	
17 308	17 288	17 414	17 423	17 448	17 435	17 430	17 428	

PRODCOM - Tewerkstelling, uren en lonen

Tewerkstelling, uren en lonen volgens de hoofdactiviteit van de vestiging (voorlopige)

NACE Code	Activiteit	2005				
		Juli	Augustus	September	Oktober	
	Aantal uren (1)	1 932 948	1 942 398	2 291 650	2 239 413	
	Trimestriële lonen (2)			154 886		
27.2	- Vervaardiging van buizen	Aantal arbeiders	689	675	666	657
		Aantal bedienden	167	170	166	162
		Totaal	856	845	832	819
		Aantal uren (1)	68 711	85 665	109 410	102 213
		Trimestriële lonen (2)			5 196	
27.3	- Overige eerste verwerking van ijzer en staal	Aantal arbeiders	2 537	2 540	2 534	2 522
		Aantal bedienden	1 055	1 055	1 052	1 047
		Totaal	3 592	3 595	3 586	3 569
		Aantal uren (1)	300 189	346 949	483 430	452 267
		Trimestriële lonen (2)			26 300	
27.4	- Productie van non-ferrometalen	Aantal arbeiders	5 613	5 615	5 617	5 623
		Aantal bedienden	2 593	2 598	2 614	2 605
		Totaal	8 206	8 213	8 231	8 228
		Aantal uren (1)	854 207	927 698	1 110 666	1 041 679
		Trimestriële lonen (2)			65 191	
27.5	- Gieten van metalen	Aantal arbeiders	1 550	1 548	1 554	1 533
		Aantal bedienden	364	362	362	362
		Totaal	1 914	1 910	1 916	1 895
		Aantal uren (1)	140 650	213 254	281 828	251 003
		Trimestriële lonen (2)			11 746	
28	Vervaardiging van producten van metaal	Aantal arbeiders	37 366	37 378	37 408	37 218
		Aantal bedienden	11 307	11 296	11 342	11 355
		Totaal	48 673	48 674	48 750	48 573
		Aantal uren (1)	4 179 777	5 533 856	6 661 353	6 185 158
		Trimestriële lonen (2)			284 087	
28.1	- Vervaardiging van metalen constructiewerken voor de bouw	Aantal arbeiders	12 687	12 674	12 703	12 658
		Aantal bedienden	3 617	3 605	3 651	3 647
		Totaal	16 304	16 279	16 354	16 305
		Aantal uren (1)	1 311 352	1 959 537	2 294 676	2 118 273
		Trimestriële lonen (2)			87 666	
28.2	- Vervaardiging van tanks, reservoirs en bergingsmiddelen, van metaal; vervaardiging van radiatoren en ketels	Aantal arbeiders	4 637	4 632	4 634	4 651
		Aantal bedienden	1 805	1 814	1 810	1 813
		Totaal	6 442	6 446	6 444	6 464
		Aantal uren (1)	590 362	721 671	866 042	819 821
		Trimestriële lonen (2)			41 054	
28.3	- Vervaardiging van stoomketels	Aantal arbeiders	3 423	3 474	3 471	3 408
		Aantal bedienden	898	906	903	908
		Totaal	4 321	4 380	4 374	4 316
		Aantal uren (1)	428 471	442 435	532 613	514 592
		Trimestriële lonen (2)			25 225	
28.4	- Smeden, persen, stampen en profielwalsen van metaal; poedermetallurgie	Aantal arbeiders	930	925	919	904
		Aantal bedienden	265	265	264	266
		Totaal	1 195	1 190	1 183	1 170
		Aantal uren (1)	97 529	133 578	161 826	150 509
		Trimestriële lonen (2)			6 565	
28.5	- Oppervlaktebehandeling en bekleding van metaal; algemene metaalbewerking	Aantal arbeiders	7 835	7 821	7 837	7 787
		Aantal bedienden	1 979	1 952	1 965	1 965
		Totaal	9 814	9 773	9 802	9 752
		Aantal uren (1)	858 672	1 102 866	1 357 397	1 249 372
		Trimestriële lonen (2)			56 878	
28.6	- Vervaardiging van scharen, messen, bestekken, gereedschap en ijzerwaren	Aantal arbeiders	1 738	1 730	1 724	1 711
		Aantal bedienden	748	744	751	745
		Totaal	2 486	2 474	2 475	2 456
		Aantal uren (1)	218 280	283 093	350 265	319 556
		Trimestriële lonen (2)			17 591	
28.7	- Vervaardiging van overige producten van metaal	Aantal arbeiders	6 116	6 122	6 120	6 099
		Aantal bedienden	1 995	2 010	1 998	2 011
		Totaal	8 111	8 132	8 118	8 110
		Aantal uren (1)	675 111	890 676	1 098 534	1 013 035
		Trimestriële lonen (2)			49 108	

(1) Tot december 1998 uren-arbeiders, vanaf januari 1999 uren gepresteerd door de werknemers (bedienden en arbeiders).

(2) Brutolonen en -weden van de werknemers tewerkgesteld in de industriële afdelingen (in 1 000 EUR).

PRODCOM - Tewerkstelling, uren en lonen

cijfers) - vervolg

		2005	2006					NACE
November	December		Januari	Februari	Maart	April	Mei	Code
2 298 716	2 030 491	2 229 946	2 385 546	2 276 496	2 499 799	2 231 597	2 350 809	
	186 275	686 097			180 271			
661	661	686	639	651	653	683	690	27.2
161	160	167	159	167	169	171	168	
822	821	854	798	818	822	854	858	
104 370	80 415	100 184	105 403	101 491	116 390	103 044	110 497	
	6 331	22 622			5 456			
2 522	2 516	2 565	2 505	2 500	2 469	2 450	2 444	27.3
1 046	1 046	1 055	1 052	1 049	1 050	1 047	1 051	
3 568	3 562	3 621	3 557	3 549	3 519	3 497	3 495	
456 528	390 216	451 889	489 586	461 331	524 349	431 813	457 124	
	36 481	127 997			31 980			
5 635	5 611	5 635	5 462	5 448	5 431	5 441	5 451	27.4
2 605	2 595	2 607	2 577	2 573	2 572	2 565	2 555	
8 240	8 206	8 242	8 039	8 021	8 003	8 006	8 006	
1 054 448	931 816	1 048 218	1 101 967	1 059 253	1 172 701	1 009 382	1 061 398	
	87 033	305 387			74 850			
1 537	1 538	1 545	1 537	1 541	1 537	1 541	1 534	27.5
362	361	364	351	351	352	353	347	
1 899	1 899	1 909	1 888	1 892	1 889	1 894	1 881	
262 471	211 684	247 142	268 824	252 143	282 920	236 455	252 993	
	15 363	54 352			13 704			
37 137	37 047	37 439	36 628	36 839	37 199	37 229	37 288	28
11 367	11 344	11 354	11 365	11 420	11 450	11 480	11 493	
48 504	48 391	48 794	47 993	48 259	48 649	48 709	48 781	
6 212 991	5 134 705	6 051 705	6 389 916	6 203 879	7 126 710	5 911 040	6 477 267	
	380 218	1 299 161			319 024			
12 630	12 597	12 665	12 570	12 707	12 757	12 811	12 769	28.1
3 652	3 644	3 633	3 653	3 673	3 687	3 693	3 690	
16 282	16 241	16 299	16 223	16 380	16 444	16 504	16 459	
2 139 011	1 731 941	2 037 354	2 108 674	2 100 034	2 409 039	1 991 900	2 193 414	
	117 772	400 217			98 067			
4 660	4 677	4 662	4 659	4 652	4 653	4 667	4 644	28.2
1 815	1 814	1 820	1 821	1 833	1 836	1 839	1 835	
6 475	6 491	6 483	6 480	6 485	6 489	6 506	6 479	
825 692	695 947	801 134	883 394	844 450	953 514	776 358	848 268	
	58 521	190 036			45 862			
3 334	3 334	3 441	3 031	3 038	3 226	3 201	3 257	28.3
900	900	906	905	902	918	930	933	
4 234	4 234	4 347	3 936	3 940	4 144	4 131	4 190	
502 595	417 607	500 675	492 803	483 711	598 215	497 831	553 094	
	32 521	112 997			26 963			
907	887	928	872	875	877	948	958	28.4
265	263	265	262	260	259	274	277	
1 172	1 150	1 194	1 134	1 135	1 136	1 222	1 235	
156 927	130 374	151 714	160 667	150 162	169 695	155 917	173 505	
	8 701	31 375			7 784			
7 801	7 782	7 855	7 794	7 861	7 940	7 904	7 959	28.5
1 976	1 976	1 975	1 969	1 983	1 983	1 974	1 986	
9 777	9 758	9 830	9 763	9 844	9 923	9 878	9 945	
1 265 288	1 064 948	1 237 092	1 318 271	1 278 753	1 460 492	1 210 539	1 325 641	
	76 981	262 412			65 585			
1 693	1 689	1 739	1 670	1 666	1 686	1 666	1 662	28.6
745	741	751	760	766	765	771	772	
2 438	2 430	2 491	2 430	2 432	2 451	2 437	2 434	
323 699	252 793	322 721	337 822	320 651	368 585	303 804	330 744	
	21 934	77 749			19 207			
6 112	6 081	6 145	6 032	6 040	6 060	6 032	6 039	28.7
2 014	2 006	2 003	1 995	2 003	2 002	1 999	2 000	
8 126	8 087	8 148	8 027	8 043	8 062	8 031	8 039	
999 779	841 095	1 001 011	1 088 285	1 026 118	1 167 170	974 691	1 052 601	
	63 788	224 374			55 555			

PRODCOM - Tewerkstelling, uren en lonen

Tewerkstelling, uren en lonen volgens de hoofdactiviteit van de vestiging (voorlopige)

NACE		2005				
Code	Activiteit		Juli	Augustus	September	Oktober
29	Vervaardiging van machines, apparaten en werktuigen, n.e.g.	Aantal arbeiders	29 226	29 086	29 043	29 011
		Aantal bedienden	14 553	14 583	14 586	14 617
		Totaal	43 779	43 669	43 629	43 628
		Aantal uren (1)	4 048 529	4 879 853	6 031 261	5 540 893
		Trimestriële lonen (2)			291 647	
29.1	- Vervaardiging van machines voor de productie en toepassing van mechanische energie, exclusief motoren voor	Aantal arbeiders	4 942	4 932	4 899	4 908
		Aantal bedienden	3 375	3 399	3 405	3 410
		Totaal	8 317	8 331	8 304	8 318
		Aantal uren (1)	788 285	930 682	1 109 911	1 019 825
		Trimestriële lonen (2)			62 007	
29.2	- Vervaardiging van overige machines voor algemeen gebruik	Aantal arbeiders	8 679	8 681	8 625	8 592
		Aantal bedienden	4 617	4 614	4 590	4 605
		Totaal	13 296	13 295	13 215	13 197
		Aantal uren (1)	1 409 742	1 537 461	1 869 973	1 756 170
		Trimestriële lonen (2)			86 260	
29.3	- Vervaardiging van machines voor de landbouw en de bosbouw	Aantal arbeiders	2 223	2 139	2 137	2 128
		Aantal bedienden	765	766	769	773
		Totaal	2 988	2 905	2 906	2 901
		Aantal uren (1)	287 553	260 971	405 267	359 104
		Trimestriële lonen (2)			17 428	
29.4	- Vervaardiging van gereedschapswerktuigen	Aantal arbeiders	1 166	1 163	1 139	1 128
		Aantal bedienden	573	571	568	572
		Totaal	1 739	1 734	1 707	1 700
		Aantal uren (1)	148 937	188 319	243 557	227 137
		Trimestriële lonen (2)			10 835	
29.5	- Vervaardiging van overige machines voor specifieke doeleinden	Aantal arbeiders	9 823	9 773	9 841	9 842
		Aantal bedienden	4 186	4 185	4 205	4 202
		Totaal	14 009	13 958	14 046	14 044
		Aantal uren (1)	1 150 299	1 586 285	1 955 096	1 755 600
		Trimestriële lonen (2)			93 337	
29.6	- Vervaardiging van wapens en munitie	Aantal arbeiders	913	919	915	916
		Aantal bedienden	522	531	532	532
		Totaal	1 435	1 450	1 447	1 448
		Aantal uren (1)	114 709	157 903	168 210	169 317
		Trimestriële lonen (2)			10 862	
29.7	- Vervaardiging van huishoudapparaten	Aantal arbeiders	1 480	1 479	1 487	1 497
		Aantal bedienden	515	517	517	523
		Totaal	1 995	1 996	2 004	2 020
		Aantal uren (1)	149 004	218 232	279 247	253 740
		Trimestriële lonen (2)			10 918	
30	Vervaardiging van kantoor­machines en computers	Aantal arbeiders	424	418	423	415
		Aantal bedienden	1 248	1 243	1 230	1 242
		Totaal	1 672	1 661	1 653	1 657
		Aantal uren (1)	175 694	195 133	239 388	229 302
		Trimestriële lonen (2)			14 082	
31	Vervaardiging van elektrische machines en apparaten	Aantal arbeiders	15 269	15 242	15 357	15 335
		Aantal bedienden	8 614	8 641	8 629	8 661
		Totaal	23 883	23 883	23 986	23 996
		Aantal uren (1)	2 193 687	2 791 327	3 361 307	3 131 769
		Trimestriële lonen (2)			164 535	
31.1	- Vervaardiging van elektromotoren en van elektrische generatoren en transformatoren	Aantal arbeiders	1 662	1 662	1 663	1 671
		Aantal bedienden	1 553	1 576	1 577	1 574
		Totaal	3 215	3 238	3 240	3 245
		Aantal uren (1)	272 699	387 499	459 296	414 235
		Trimestriële lonen (2)			25 252	
31.2	- Vervaardiging van schakel- en verdeelinrichtingen	Aantal arbeiders	4 342	4 333	4 430	4 401
		Aantal bedienden	2 224	2 222	2 179	2 188
		Totaal	6 566	6 555	6 609	6 589
		Aantal uren (1)	707 508	759 045	900 595	838 751
		Trimestriële lonen (2)			44 744	
31.3	- Vervaardiging van geïsoleerde kabels	Aantal arbeiders	1 347	1 349	1 339	1 335

(1) Tot december 1998 uren-arbeiders, vanaf januari 1999 uren gepresteerd door de werknemers (bedienden en arbeiders).

(2) Brutolonen en -weden van de werknemers tewerkgesteld in de industriële afdelingen (in 1 000 EUR).

PRODCOM - Tewerkstelling, uren en lonen

cijfers) - vervolg

		2005	2006					NACE
November	December		Januari	Februari	Maart	April	Mei	Code
28 984	28 831	29 235	28 705	28 832	28 930	28 981	29 284	29
14 659	14 580	14 597	14 575	14 655	14 647	14 651	14 721	
43 643	43 411	43 833	43 280	43 487	43 577	43 632	44 005	
5 616 609	4 692 512	5 543 385	6 016 569	5 759 486	6 542 544	5 422 230	5 874 597	
	379 856	1 332 658			332 319			
4 926	4 921	4 875	4 910	4 941	4 946	4 994	5 037	29.1
3 413	3 402	3 380	3 430	3 438	3 414	3 423	3 434	
8 339	8 323	8 255	8 340	8 379	8 360	8 417	8 471	
1 049 216	886 097	1 021 842	1 139 164	1 081 860	1 235 299	1 024 911	1 101 998	
	82 444	279 692			71 281			
8 570	8 554	8 687	8 460	8 521	8 571	8 559	8 675	29.2
4 629	4 609	4 633	4 585	4 628	4 647	4 641	4 671	
13 199	13 163	13 320	13 045	13 149	13 218	13 200	13 346	
1 748 826	1 503 547	1 738 368	1 805 205	1 774 845	2 014 678	1 688 088	1 833 991	
	112 809	391 870			94 855			
2 122	2 122	2 177	2 172	2 196	2 232	2 231	2 200	29.3
776	778	764	775	775	771	775	779	
2 898	2 900	2 942	2 947	2 971	3 003	3 006	2 979	
353 785	331 469	376 855	442 685	416 980	476 797	398 808	413 242	
	25 416	87 003			21 572			
1 122	1 115	1 147	1 116	1 113	1 121	1 118	1 117	29.4
568	561	569	552	557	548	553	552	
1 690	1 676	1 717	1 668	1 670	1 669	1 671	1 669	
226 791	190 444	218 475	236 318	220 831	252 535	206 728	221 528	
	14 075	49 920			13 511			
9 841	9 731	9 848	9 631	9 630	9 609	9 612	9 595	29.5
4 204	4 160	4 197	4 166	4 179	4 187	4 179	4 189	
14 045	13 891	14 046	13 797	13 809	13 796	13 791	13 784	
1 797 363	1 392 378	1 755 697	1 935 076	1 820 867	2 052 066	1 680 860	1 815 729	
	117 928	421 727			105 374			
912	904	927	912	929	925	921	913	29.6
544	551	527	549	554	554	552	556	
1 456	1 455	1 454	1 461	1 483	1 479	1 473	1 469	
175 997	153 991	169 244	179 193	179 537	206 111	169 485	184 723	
	11 551	48 702			12 372			
1 491	1 484	1 571	1 504	1 502	1 526	1 546	1 747	29.7
525	519	525	518	524	526	528	540	
2 016	2 003	2 096	2 022	2 026	2 052	2 074	2 287	
264 631	234 586	262 900	278 928	264 566	305 058	253 350	303 386	
	15 633	53 744			13 353			
418	407	421	384	377	370	381	378	30
1 247	1 237	1 233	1 203	1 197	1 205	1 205	1 206	
1 665	1 644	1 655	1 587	1 574	1 575	1 586	1 584	
226 377	198 641	221 507	232 011	215 985	245 960	204 993	221 436	
	18 030	62 748			14 839			
15 315	15 274	15 410	15 369	15 345	15 310	15 275	15 330	31
8 621	8 588	8 623	8 750	8 811	8 795	8 828	8 866	
23 936	23 862	24 033	24 119	24 156	24 105	24 103	24 196	
3 142 096	2 663 395	3 056 462	3 323 948	3 167 808	3 575 179	2 941 378	3 179 008	
	214 292	746 910			185 492			
1 688	1 685	1 668	1 714	1 720	1 731	1 698	1 715	31.1
1 577	1 575	1 565	1 609	1 609	1 599	1 623	1 622	
3 265	3 260	3 234	3 323	3 329	3 330	3 321	3 337	
425 005	355 835	409 289	443 555	440 486	506 687	396 668	443 459	
	30 535	110 372			27 652			
4 409	4 408	4 406	4 582	4 564	4 551	4 552	4 564	31.2
2 188	2 169	2 210	2 289	2 298	2 291	2 307	2 314	
6 597	6 577	6 616	6 871	6 862	6 842	6 859	6 878	
844 542	725 522	834 634	922 172	885 488	989 619	826 664	912 299	
	57 009	200 843			51 821			
1 326	1 319	1 353	1 326	1 317	1 317	1 310	1 311	31.3

PRODCOM - Tewerkstelling, uren en lonen

Tewerkstelling, uren en lonen volgens de hoofdactiviteit van de vestiging (voorlopige)

NACE		2005				
Code	Activiteit	Juli	Augustus	September	Oktober	
	en draad	Aantal bedienden	538	537	537	534
		Totaal	1 885	1 886	1 876	1 869
		Aantal uren (1)	173 790	234 749	273 876	253 031
		Trimestriële lonen (2)			14 193	
31.4	- Vervaardiging van accumulatoren en elektrische batterijen	Aantal arbeiders	1 078	1 089	1 084	1 095
		Aantal bedienden	280	279	279	275
		Totaal	1 358	1 368	1 363	1 370
		Aantal uren (1)	81 961	143 999	170 776	156 548
		Trimestriële lonen (2)			9 444	
31.5	- Vervaardiging van elektrische lampen en verlichtingsapparaten	Aantal arbeiders	3 006	2 985	2 979	2 972
		Aantal bedienden	1 494	1 499	1 504	1 517
		Totaal	4 500	4 484	4 483	4 489
		Aantal uren (1)	345 801	602 141	680 505	656 976
		Trimestriële lonen (2)			27 315	
31.6	- Vervaardiging van overige elektrische benodigdheden	Aantal arbeiders	3 834	3 824	3 862	3 861
		Aantal bedienden	2 525	2 528	2 553	2 573
		Totaal	6 359	6 352	6 415	6 434
		Aantal uren (1)	611 928	663 894	876 259	812 228
		Trimestriële lonen (2)			43 586	
32	Vervaardiging van audio-, video- en telecommunicatieapparatuur	Aantal arbeiders	4 129	4 120	4 092	4 142
		Aantal bedienden	5 586	5 605	5 582	5 548
		Totaal	9 715	9 725	9 674	9 690
		Aantal uren (1)	902 772	1 012 706	1 295 641	1 239 289
		Trimestriële lonen (2)			83 658	
32.1	- Vervaardiging van elektronische onderdelen	Aantal arbeiders	2 018	2 018	2 007	1 995
		Aantal bedienden	1 159	1 159	1 150	1 149
		Totaal	3 177	3 177	3 157	3 144
		Aantal uren (1)	284 178	330 982	422 763	380 181
		Trimestriële lonen (2)			22 962	
32.2	- Vervaardiging van zendapparatuur voor televisie en radio en van apparatuur voor lijntelefonie en lijntelegrafie	Aantal arbeiders	753	734	729	727
		Aantal bedienden	2 782	2 801	2 792	2 756
		Totaal	3 535	3 535	3 521	3 483
		Aantal uren (1)	326 012	403 038	483 137	464 474
		Trimestriële lonen (2)			37 101	
32.3	- Vervaardiging van audio- en videoapparatuur	Aantal arbeiders	1 358	1 368	1 356	1 420
		Aantal bedienden	1 645	1 645	1 640	1 643
		Totaal	3 003	3 013	2 996	3 063
		Aantal uren (1)	292 582	278 686	389 741	394 634
		Trimestriële lonen (2)			23 595	
33	Vervaardiging van medische apparatuur en instrumenten, van precisie- en optische instrumenten en van uurwerken	Aantal arbeiders	3 031	2 965	2 955	2 984
		Aantal bedienden	3 424	3 410	3 411	3 439
		Totaal	6 455	6 375	6 366	6 423
		Aantal uren (1)	659 448	751 105	906 499	851 571
		Trimestriële lonen (2)			45 383	
33.1	- Vervaardiging van medische apparatuur en instrumenten en van orthopedische artikelen	Aantal arbeiders	1 286	1 289	1 288	1 292
		Aantal bedienden	825	825	825	832
		Totaal	2 111	2 114	2 113	2 124
		Aantal uren (1)	199 470	243 325	288 154	274 955
		Trimestriële lonen (2)			12 107	
33.2	- Vervaardiging van meet-, regel-, navigatie- en controleapparatuur	Aantal arbeiders	1 441	1 366	1 349	1 375
		Aantal bedienden	1 700	1 683	1 682	1 707
		Totaal	3 141	3 049	3 031	3 082
		Aantal uren (1)	321 554	361 470	441 630	405 287
		Trimestriële lonen (2)			23 404	
33.3	- Vervaardiging van apparaten voor de bewaking van industriële processen	Aantal arbeiders	76	80	78	77
		Aantal bedienden	667	672	676	674
		Totaal	743	752	754	751
		Aantal uren (1)	87 857	96 851	112 298	109 622
		Trimestriële lonen (2)			6 800	
33.4	- Vervaardiging van optische instrumenten en van foto- en filmapparatuur	Aantal arbeiders	185	186	197	199
		Aantal bedienden	210	208	206	205
		Totaal	395	394	403	404

(1) Tot december 1998 uren-arbeiders, vanaf januari 1999 uren gepresteerd door de werknemers (bedienden en arbeiders).

(2) Brutolonen en -weden van de werknemers tewerkgesteld in de industriële afdelingen (in 1 000 EUR).

PRODCOM - Tewerkstelling, uren en lonen

cijfers) - vervolg

		2005	2006					NACE
November	December		Januari	Februari	Maart	April	Mei	Code
532	532	541	515	517	487	489	490	
1 858	1 851	1 894	1 841	1 834	1 804	1 799	1 801	
249 825	217 600	245 734	255 006	242 710	266 449	243 580	239 280	
	16 287	61 539			12 874			
1 093	1 086	1 082	1 071	1 063	1 057	1 053	1 051	31.4
269	265	276	270	270	269	268	269	
1 362	1 351	1 358	1 341	1 333	1 326	1 321	1 320	
156 962	110 347	150 562	180 795	155 400	161 480	138 491	152 483	
	14 384	44 565			10 951			
2 960	2 955	3 066	2 848	2 818	2 816	2 814	2 825	31.5
1 494	1 488	1 500	1 486	1 485	1 493	1 492	1 499	
4 454	4 443	4 567	4 334	4 303	4 309	4 306	4 324	
623 375	545 600	620 705	657 450	601 304	685 771	553 342	580 949	
	36 810	131 582			32 015			
3 839	3 821	3 832	3 828	3 863	3 838	3 848	3 864	31.6
2 561	2 559	2 529	2 581	2 632	2 656	2 649	2 672	
6 400	6 380	6 362	6 409	6 495	6 494	6 497	6 536	
842 387	708 491	795 535	864 970	842 420	965 173	782 633	850 538	
	59 267	198 008			50 178			
4 060	3 784	4 055	3 867	3 914	3 833	3 792	3 795	32
5 550	5 507	5 604	5 535	5 560	5 550	5 551	5 551	
9 610	9 291	9 660	9 402	9 474	9 383	9 343	9 346	
1 201 241	982 066	1 194 347	1 283 138	1 203 211	1 344 326	1 125 619	1 198 456	
	111 149	377 476			95 456			
1 993	1 968	2 004	1 940	1 941	1 908	1 902	1 895	32.1
1 153	1 151	1 157	1 148	1 155	1 142	1 145	1 137	
3 146	3 119	3 161	3 088	3 096	3 050	3 047	3 032	
378 476	333 372	384 406	408 850	388 788	442 285	363 522	381 700	
	30 863	103 993			24 298			
669	655	747	666	652	651	622	623	32.2
2 752	2 718	2 792	2 735	2 737	2 736	2 723	2 730	
3 421	3 373	3 540	3 401	3 389	3 387	3 345	3 353	
450 184	364 100	451 154	459 288	437 886	498 504	399 771	441 794	
	48 313	166 893			44 823			
1 398	1 161	1 303	1 261	1 321	1 274	1 268	1 277	32.3
1 645	1 638	1 655	1 652	1 668	1 672	1 683	1 684	
3 043	2 799	2 958	2 913	2 989	2 946	2 951	2 961	
372 581	284 594	358 786	415 000	376 537	403 537	362 326	374 962	
	31 973	106 590			26 334			
2 985	2 979	3 004	2 828	2 859	2 845	2 838	2 870	33
3 438	3 429	3 429	3 363	3 373	3 382	3 379	3 383	
6 423	6 408	6 433	6 191	6 232	6 227	6 217	6 253	
855 759	729 380	840 448	863 764	832 375	937 119	772 792	847 535	
	58 210	204 712			48 667			
1 287	1 278	1 278	1 268	1 283	1 290	1 276	1 287	33.1
826	831	819	841	853	856	854	862	
2 113	2 109	2 097	2 109	2 136	2 146	2 130	2 149	
277 261	228 340	265 489	289 069	282 694	318 055	263 548	284 368	
	16 414	54 867			13 511			
1 377	1 380	1 411	1 246	1 264	1 247	1 247	1 271	33.2
1 711	1 694	1 702	1 655	1 650	1 653	1 653	1 651	
3 088	3 074	3 113	2 901	2 914	2 900	2 900	2 922	
409 479	339 424	407 327	403 464	391 249	436 012	359 278	397 428	
	29 301	106 129			25 107			
76	78	81	75	79	81	81	83	33.3
671	676	679	645	648	646	645	654	
747	754	760	720	727	727	726	737	
106 384	103 249	106 793	106 618	100 160	116 201	92 895	104 291	
	8 949	30 973			7 049			
204	202	189	198	192	186	188	184	33.4
209	207	206	201	201	206	206	196	
413	409	396	399	393	392	394	380	

PRODCOM - Tewerkstelling, uren en lonen

Tewerkstelling, uren en lonen volgens de hoofdactiviteit van de vestiging (voorlopige)

NACE Code	Activiteit	2005				
		Juli	Augustus	September	Oktober	
	Aantal uren (1)	45 754	42 112	56 059	54 759	
	Trimestriële lonen (2)			2 743		
33.5	- Vervaardiging van uurwerken	Aantal arbeiders	43	44	43	41
		Aantal bedienden	22	22	22	21
		Totaal	65	66	65	62
	Aantal uren (1)	4 813	7 347	8 358	6 948	
	Trimestriële lonen (2)			330		
34	Vervaardiging en assemblage van auto's, aanhangwagens en opleggers	Aantal arbeiders	36 399	36 239	35 890	35 758
		Aantal bedienden	6 262	6 245	6 166	6 152
		Totaal	42 661	42 484	42 056	41 910
	Aantal uren (1)	3 453 973	4 602 269	5 933 778	5 357 574	
	Trimestriële lonen (2)			275 980		
34.1	- Vervaardiging en assemblage van auto's	Aantal arbeiders	22 021	21 883	21 863	21 848
		Aantal bedienden	3 062	3 056	3 056	3 042
		Totaal	25 083	24 939	24 919	24 890
	Aantal uren (1)	1 921 169	2 835 938	3 628 565	3 273 232	
	Trimestriële lonen (2)			174 195		
34.2	- Vervaardiging van carrosserieën; vervaardiging van aanhangwagens, caravans en opleggers	Aantal arbeiders	6 144	6 179	6 182	6 160
		Aantal bedienden	1 095	1 084	1 095	1 096
		Totaal	7 239	7 263	7 277	7 256
	Aantal uren (1)	589 357	763 827	964 082	886 703	
	Trimestriële lonen (2)			41 773		
34.3	- Vervaardiging van onderdelen en accessoires voor motorvoertuigen en motoren daarvan	Aantal arbeiders	8 234	8 177	7 845	7 750
		Aantal bedienden	2 105	2 105	2 015	2 014
		Totaal	10 339	10 282	9 860	9 764
	Aantal uren (1)	943 447	1 002 504	1 341 131	1 197 639	
	Trimestriële lonen (2)			60 011		
35	Vervaardiging van overige transportmiddelen	Aantal arbeiders	4 564	4 548	4 543	4 532
		Aantal bedienden	4 012	4 006	3 998	4 009
		Totaal	8 576	8 554	8 541	8 541
	Aantal uren (1)	693 967	785 250	1 002 861	893 983	
	Trimestriële lonen (2)			64 250		
35.1	- Scheepsbouw en -reparatie	Aantal arbeiders	955	947	946	941
		Aantal bedienden	171	172	172	174
		Totaal	1 126	1 119	1 118	1 115
	Aantal uren (1)	115 614	122 187	143 448	136 650	
	Trimestriële lonen (2)			6 490		
35.4	- Vervaardiging van motorrijwielen en rijwielen	Aantal arbeiders	334	337	332	328
		Aantal bedienden	111	112	112	114
		Totaal	445	449	444	442
	Aantal uren (1)	39 818	46 046	54 048	52 750	
	Trimestriële lonen (2)			2 187		
35.1	- Vervaardiging van lucht-en ruimtevaartuigen en rollend materieel (35.F = 35.2 + 35.3)	Aantal arbeiders	3 275	3 264	3 265	3 263
		Aantal bedienden	3 730	3 722	3 714	3 721
		Totaal	7 005	6 986	6 979	6 984
	Aantal uren (1)	538 535	617 017	805 365	704 583	
	Trimestriële lonen (2)			55 573		
36	Vervaardiging van meubelen; overige industrie	Aantal arbeiders	13 559	13 559	13 513	13 431
		Aantal bedienden	3 163	3 169	3 171	3 179
		Totaal	16 722	16 728	16 684	16 610
	Aantal uren (1)	1 219 491	1 655 641	2 276 353	2 060 093	
	Trimestriële lonen (2)			76 512		
36.1	- Vervaardiging van meubelen	Aantal arbeiders	11 421	11 455	11 426	11 359
		Aantal bedienden	2 395	2 403	2 410	2 412
		Totaal	13 816	13 858	13 836	13 771
	Aantal uren (1)	948 037	1 426 050	1 915 249	1 740 858	
	Trimestriële lonen (2)			63 578		
36.2	- Bewerking van edelstenen en vervaardiging van juwelen en dergelijke artikelen	Aantal arbeiders	1 012	985	977	963
		Aantal bedienden	408	408	409	414
		Totaal	1 420	1 393	1 386	1 377
	Aantal uren (1)	137 118	63 923	167 972	142 580	
	Trimestriële lonen (2)			5 776		

(1) Tot december 1998 uren-arbeiders, vanaf januari 1999 uren gepresteerd door de werknemers (bedienden en arbeiders).

(2) Brutolonen en -weden van de werknemers tewerkgesteld in de industriële afdelingen (in 1 000 EUR).

PRODCOM - Tewerkstelling, uren en lonen

cijfers) - vervolg

		2005	2006					NACE
November	December		Januari	Februari	Maart	April	Mei	Code
55 567	52 232	53 096	56 175	50 232	57 910	49 020	53 401	
	3 162	11 307			2 648			
41	41	43	41	41	41	46	45	33.5
21	21	21	21	21	21	21	20	
62	62	64	62	62	62	67	65	
7 068	6 135	7 741	8 438	8 040	8 941	8 051	8 047	
	384	1 436			353			
35 942	35 812	36 380	36 086	36 206	36 234	36 218	36 408	34
6 140	6 123	6 209	6 142	6 130	6 121	6 109	6 108	
42 082	41 935	42 589	42 228	42 336	42 355	42 327	42 516	
5 291 636	4 290 861	5 201 598	5 321 999	5 357 803	6 143 363	4 697 536	5 501 399	
	377 215	1 274 212			310 176			
22 037	22 008	22 115	22 401	22 484	22 524	22 553	22 588	34.1
3 043	3 022	3 039	3 030	3 020	3 017	3 014	3 006	
25 080	25 030	25 155	25 431	25 504	25 541	25 567	25 594	
3 155 574	2 513 055	3 075 976	3 130 509	3 225 232	3 703 900	2 712 932	3 341 574	
	237 630	795 039			195 141			
6 172	6 176	6 133	6 074	6 123	6 131	6 107	6 227	34.2
1 094	1 093	1 089	1 090	1 092	1 091	1 085	1 102	
7 266	7 269	7 222	7 164	7 215	7 222	7 192	7 329	
896 145	807 722	872 499	918 129	901 520	1 043 348	862 957	889 632	
	59 879	192 925			47 403			
7 733	7 628	8 131	7 611	7 599	7 579	7 558	7 593	34.3
2 003	2 008	2 080	2 022	2 018	2 013	2 010	2 000	
9 736	9 636	10 212	9 633	9 617	9 592	9 568	9 593	
1 239 917	970 084	1 253 122	1 273 361	1 231 051	1 396 115	1 121 647	1 270 193	
	79 706	286 248			67 633			
4 507	4 502	4 563	4 473	4 431	4 384	4 409	4 405	35
4 007	3 994	4 008	3 958	3 965	3 942	3 954	3 942	
8 514	8 496	8 571	8 431	8 396	8 326	8 363	8 347	
912 802	802 239	914 094	1 004 563	930 059	1 064 920	872 494	966 871	
	74 090	281 912			68 900			
921	919	953	918	923	929	928	920	35.1
175	173	175	172	173	171	175	175	
1 096	1 092	1 129	1 090	1 096	1 100	1 103	1 095	
132 987	111 113	135 643	136 401	132 178	148 719	129 314	143 836	
	8 375	29 108			6 964			
331	329	333	317	280	277	275	278	35.4
113	113	111	105	109	101	100	99	
444	442	445	422	389	378	375	377	
51 102	49 443	53 468	54 868	50 829	57 660	47 457	50 307	
	3 171	10 441			2 579			
3 255	3 254	3 276	3 238	3 228	3 178	3 206	3 207	35.1
3 719	3 708	3 720	3 681	3 683	3 670	3 679	3 668	
6 974	6 962	6 996	6 919	6 911	6 848	6 885	6 875	
728 713	641 683	724 983	813 294	747 052	858 541	695 723	772 728	
	62 545	242 364			59 357			
13 413	13 360	13 696	13 254	13 321	13 253	13 156	13 177	36
3 176	3 152	3 196	3 153	3 164	3 170	3 149	3 161	
16 589	16 512	16 893	16 407	16 485	16 423	16 305	16 338	
2 090 715	1 731 460	2 014 601	2 117 090	2 081 705	2 383 479	1 824 020	2 063 743	
	94 960	353 962			89 071			
11 348	11 318	11 528	11 219	11 227	11 179	11 103	11 111	36.1
2 410	2 391	2 414	2 414	2 426	2 432	2 414	2 419	
13 758	13 709	13 943	13 633	13 653	13 611	13 517	13 530	
1 764 739	1 443 953	1 686 863	1 786 039	1 752 038	2 009 036	1 536 339	1 729 613	
	78 759	294 241			74 305			
960	941	1 014	933	973	957	938	957	36.2
415	413	410	418	418	416	420	424	
1 375	1 354	1 424	1 351	1 391	1 373	1 358	1 381	
146 398	139 903	145 228	144 114	149 054	171 194	120 469	153 232	
	7 170	25 690			6 479			

PRODCOM - Tewerkstelling, uren en lonen

Tewerkstelling, uren en lonen volgens de hoofdactiviteit van de vestiging (voorlopige)

NACE Code	Activiteit		2005			
			Juli	Augustus	September	Oktober
36.4	- Vervaardiging van sportartikelen	Aantal arbeiders	131	129	129	126
		Aantal bedienden	28	28	28	28
		Totaal	159	157	157	154
		Aantal uren (1)	13 344	16 463	20 857	19 346
		Trimestriële lonen (2)			653	
36.5	- Vervaardiging van spellen en speelgoed	Aantal arbeiders	451	448	451	451
		Aantal bedienden	150	150	150	150
		Totaal	601	598	601	601
		Aantal uren (1)	55 755	70 304	79 137	70 764
		Trimestriële lonen (2)			2 965	
36.A	- Overige industrie, m.i.v. de vervaardiging van muziekinstrumenten (36.A = 36.3 + 36.6)	Aantal arbeiders	544	542	530	532
		Aantal bedienden	182	180	174	175
		Totaal	726	722	704	707
		Aantal uren (1)	65 237	78 901	93 138	86 545
		Trimestriële lonen (2)			3 540	
Totaal		Aantal arbeiders	341 046	341 244	340 532	339 823
		Aantal bedienden	164 503	164 725	164 894	164 927
		Totaal	505 549	505 969	505 426	504 750
		Aantal uren (1)	46 483 419	56 236 321	68 154 387	63 848 333
		Trimestriële lonen (2)			3 472 553	

(1) Tot december 1998 uren-arbeiders, vanaf januari 1999 uren gepresteerd door de werknemers (bedienden en arbeiders).

(2) Brutolonen en -weden van de werknemers tewerkgesteld in de industriële afdelingen (in 1 000 EUR).

PRODCOM - Tewerkstelling, uren en lonen

cijfers) - vervolg en einde

		2005	2006					NACE
November	December		Januari	Februari	Maart	April	Mei	Code
127	128	130	127	125	124	125	126	36.4
28	28	28	28	28	28	27	27	
155	156	159	155	153	152	152	153	
19 820	14 237	18 943	20 395	18 796	21 714	18 328	20 176	
	801	2 908			741			
450	451	451	448	453	451	451	449	36.5
149	147	150	117	118	119	118	120	
599	598	602	565	571	570	569	569	
72 846	60 112	71 837	74 951	72 912	81 791	65 629	68 362	
	3 940	14 412			3 623			
528	522	571	527	543	542	539	534	36.A
174	173	192	176	174	175	170	171	
702	695	763	703	717	717	709	705	
86 912	73 255	91 729	91 591	88 905	99 744	83 255	92 360	
	4 289	16 711			3 923			
339 525	337 719	341 882	336 312	336 942	337 217	336 646	337 299	
164 947	164 588	164 713	165 292	165 742	165 890	165 897	166 038	
504 472	502 307	506 596	501 604	502 684	503 107	502 543	503 337	
63 895 153	55 200 052	62 618 283	66 466 519	63 885 637	72 220 834	59 853 152	65 317 527	
	4 503 265	15 716 204			3 870 115			

PRODCOM - Bestellingen

Waarde van de bestellingen voor bepaalde bedrijfstakken volgens

NACE code	Activiteit	Bestelling	2005			
			Juli	Augustus	September	Oktober
1E	Vervaardiging van textiel (1E= 17 behalve textielveredeling)	Totaal	298 946	296 983	400 402	380 984
		Waarvan voor het buitenland	240 584	234 197	314 643	296 844
18	Vervaardiging van kleding en bontnijverheid	Totaal	41 431	70 520	46 036	33 147
		Waarvan voor het buitenland	21 921	28 244	23 741	14 524
21	Vervaardiging van pulp, papier en papierwaren	Totaal	278 937	289 433	326 240	294 421
		Waarvan voor het buitenland	189 124	185 159	208 726	187 424
24	Vervaardiging van chemische producten	Totaal	2 553 224	2 579 800	2 844 650	2 826 640
		Waarvan voor het buitenland	2 129 252	2 095 769	2 344 122	2 292 129
27	Vervaardiging van metalen in primaire vorm	Totaal	1 077 459	942 597	1 227 947	1 135 281
		Waarvan voor het buitenland	866 440	728 859	970 359	902 829
2D	Vervaardiging van produkten van metaal (2D=28 m.u.v.oppervlaktebehandeling en en bekleding van metaal)	Totaal	374 631	486 500	542 534	511 337
		Waarvan voor het buitenland	166 828	226 351	233 119	226 249
29	Vervaardiging van machines, apparaten en werktuigen, n.e.g.	Totaal	509 561	568 869	713 247	697 714
		Waarvan voor het buitenland	359 493	419 147	510 901	509 702
30	Vervaardiging van kantoormachines en computers	Totaal	22 258	31 118	36 371	33 939
		Waarvan voor het buitenland	14 676	22 503	24 577	23 519
31	Vervaardiging van elektrische machines en apparaten	Totaal	279 894	320 140	355 472	403 338
		Waarvan voor het buitenland	171 486	185 798	204 567	238 946
32	Vervaardiging van audio-, video- en telecommunicatieapparatuur	Totaal	162 336	171 149	205 791	189 416
		Waarvan voor het buitenland	140 529	141 907	168 814	161 070
33	Vervaardiging van medische apparatuur en instrumenten, van precisie- en optische instrumenten en van uurwerken	Totaal	65 962	69 047	81 909	81 344
		Waarvan voor het buitenland	45 715	47 550	56 850	56 388
34	Vervaardiging en assemblage van auto's, aanhangwagens en opleggers	Totaal	961 601	1 158 466	1 631 349	1 382 555
		Waarvan voor het buitenland	818 461	989 280	1 389 307	1 158 144
35	Vervaardiging van overige transportmiddelen	Totaal	61 014	114 344	134 252	136 082
		Waarvan voor het buitenland	34 739	85 059	107 909	64 797

de hoofdactiviteit van de vestiging (voorlopige cijfers in 1 000 €)

		2005	2006					NACE
November	December		Januari	Februari	Maart	April	Mei	code
386 855	333 302	4 310 861	366 393	366 310	402 061	353 242	383 741	1E
304 106	258 073	3 382 525	293 641	290 599	316 942	280 792	302 822	
31 146	46 314	523 391	49 199	64 982	53 869	33 002	30 589	18
16 134	27 871	255 210	21 720	27 323	29 671	15 675	17 523	
294 652	272 196	3 566 799	314 287	291 500	341 737	296 016	313 741	21
187 802	172 866	2 300 778	201 439	187 906	223 122	191 166	201 186	
2 787 048	2 617 596	32 589 965	2 929 146	2 845 955	3 241 288	2 793 189	2 961 421	24
2 235 938	2 104 783	26 478 934	2 391 352	2 338 409	2 660 827	2 247 620	2 417 236	
1 300 686	1 078 769	13 479 960	1 343 886	1 379 827	1 913 497	1 696 609	1 773 528	27
1 052 933	880 292	10 740 488	1 065 349	1 001 283	1 603 292	1 383 607	1 420 940	
501 682	480 698	5 964 206	535 236	506 357	573 006	505 976	569 478	2D
217 715	193 428	2 648 032	247 249	236 303	249 225	217 484	260 690	
751 204	733 360	7 897 961	713 600	685 532	812 095	690 348	831 876	29
548 567	526 207	5 690 909	506 037	498 015	602 825	497 823	628 531	
28 948	33 955	353 926	32 087	39 005	33 642	30 736	34 374	30
17 990	19 796	224 282	24 797	29 699	18 664	19 857	23 725	
380 940	374 087	4 311 929	352 348	390 020	394 005	361 887	375 029	31
242 539	225 042	2 512 832	185 280	194 884	207 517	202 555	221 982	
206 685	241 391	2 255 021	172 433	184 526	204 829	179 751	165 029	32
169 157	203 137	1 880 521	141 922	158 476	164 887	141 262	133 394	
84 551	84 904	916 011	83 580	86 301	90 111	78 835	92 216	33
61 766	59 255	610 301	59 105	53 860	61 497	56 407	66 139	
1 378 692	1 277 031	16 722 310	1 325 410	1 585 030	1 819 656	1 257 778	1 590 850	34
1 174 540	1 088 662	14 100 949	1 111 124	1 331 741	1 552 271	1 069 734	1 361 347	
253 957	338 589	1 850 099	107 535	94 928	138 639	72 764	92 086	35
225 256	216 982	1 368 712	79 123	69 396	108 148	47 455	64 305	

PRODCOM – Inleiding per product

Inleiding

1 januari 1994 betekent een keerpunt in de opstelling van maandstatistieken van de industriële productie. Tot 1993 bestond voor de meeste sectoren een specifieke maandstatistiek. De gebruikte goederennomenclatuur was een empirisch ontworpen productenlijst per bedrijfstak.

Sinds het tot stand komen van de interne markt op 1 januari '93 is de behoefte aan internationaal vergelijkbare resultaten toegenomen. Men wil de gegevens over productie kunnen koppelen aan die over de buitenlandse handel. Dit leidde tot de PRODCOM-enquête.

De meeste industriële ondernemingen met 10 of meer personeelsleden of met een jaaromzet van 2 478 935,25 EUR, en sommige andere ondernemingen met een industriële nevenactiviteit waar tenminste 20 personen werken, zijn onderworpen aan Prodcom.

Om uiteenlopende redenen worden de statistieken van enkele sectoren (energie, recuperatie, waterdistributie, slachthuizen, zuivel, ijzer en staal) nog ingezameld volgens het oude systeem.

De nieuwe nomenclatuur voor de productiestatistieken, de Prodcom-lijst, bevat ongeveer 5.700 industriële producten, hoofdzakelijk goederen, maar ook een aantal industriële diensten. Elke rubriek van de Prodcom-lijst wordt aangeduid door een code van acht cijfers. De eerste zes cijfers komen overeen met de statistische classificatie van producten, gekoppeld aan de economische activiteiten (CPA). Bovendien bestaan de rubrieken van de Prodcom-lijst uit artikelen of groepen artikelen van de gecombineerde nomenclatuur.

Er wordt geënquêteerd op het niveau van de lokale eenheid. Indien in één lokale eenheid meerdere activiteiten worden uitgeoefend, vult men één aangifte in per activiteit, t.t.z. per afdeling (2 cijfers) van de NACE-rev. 1. Naast gegevens betreffende de waarde van de productie volgens de hoofdactiviteit, zijn er ook gegevens betreffende tewerkstelling en arbeidsvolume (Prodcom publikatie «Productiewaarde en tewerkstelling volgens de hoofdactiviteit»).

Opmerking : Bepaalde producten komen in de publikatie niet voor op het niveau van acht cijfers van de Prodcom lijst. Dit is te wijten aan de vertrouwelijkheid van sommige gegevens. De waarde van de productie van deze “vertrouwelijke” producten is opgenomen in een minder gedetailleerde code.

De resultaten zijn nog voorlopig, omdat er nog steeds een kleine non-respons is.

PRODCOM - Leveringen per product

Leveringen (1) in waarde en in hoeveelheid volgens de CPA en de Prodcom-lijst (voorlopige cijfers)

Code (2)	Omschrijving	Eenheid	2006			
			Januari	Februari	Maart	April
14	ANDERE DELFSTOFFEN	x 1 000 EUR kq	55 549 3 744 389 532	62 737 4 075 720 934	75 227 5 521 676 908	73 399 5 115 603 086
	WAARVAN:					
1412	- KALKSTEEN, GIPS EN KRIJT	x 1 000 EUR kq	11 865 788 491 363	11 351 721 242 204	13 432 858 665 417	12 159 730 737 969
141210	- - Kalksteen en gips	x 1 000 EUR kq	3 378 480 235 133	3 451 428 505 294	4 238 511 248 087	3 404 422 569 629
141220	- - Krijt en dolomiet	x 1 000 EUR kq	8 487 308 256 230	7 900 292 736 910	9 194 347 417 330	8 756 308 168 340
142	- ZAND EN KLEI	x 1 000 EUR kq	24 747 2 801 553 875	28 053 3 143 590 537	39 154 4 334 606 437	38 368 4 109 451 596
	WAARVAN:					
142112	- - Korrels, scherven, splinters en poeder van steen; keien, grint, steenslag waarvan:	x 1 000 EUR kq	16 181 2 162 626 306	18 655 2 467 882 214	26 149 3 427 785 115	25 228 3 247 400 378
14211230	- - - Steenslag voor de vervaardiging van beton, voor de wegenbouw en voor ander gebruik in de bouw	x 1 000 EUR kq	13 939 1 860 229 524	16 440 2 173 526 429	22 466 2 923 290 397	22 014 2 833 195 591
142113	- - Macadam; teermacadam	x 1 000 EUR kq	680 17 431 500	1 705 48 568 430	3 460 95 385 240	4 608 128 772 230
15	VOEDINGSMIDDELEN EN DRANKEN (4)	x 1 000 EUR -	1 575 764	1 479 999	1 749 924	1 560 544
151	- VLEES EN VLEESPRODUKTEN (5)	x 1 000 EUR -	285 830	260 680	316 438	284 608
1511	- - Vers en geconserveerd vlees (behalve van gevogelte) (5)	x 1 000 EUR -	95 872	91 555	123 537	106 413
15111	- - - Vlees en eetbare slachtafvallen van runderen, varkens, schapen, geiten, paarden en ezels (5) waarvan:	x 1 000 EUR kq	90 477 41 737 708	87 115 40 361 494	117 401 53 034 749	100 550 43 860 676
151111	- - - - Vlees van runderen, vers of gekoeld (5)	x 1 000 EUR kq	25 720 5 143 065	24 726 5 011 248	30 359 6 025 704	26 662 5 149 623
15111140	- - - - - Vers of gekoeld rundvlees (hele dieren, halve dieren, voorvoeten en achtervoeten) (5)	x 1 000 EUR kq	2 286 560 922	2 250 745 546	2 743 920 336	2 426 713 409
15111190	- - - - - Rundvlees, ander, vers of gekoeld (5)	x 1 000 EUR kq	23 434 4 582 143	22 476 4 265 702	27 615 5 105 368	24 236 4 436 214
151113	- - - - Vlees van varkens, vers of gekoeld (5)	x 1 000 EUR kq	50 710 27 581 264	49 326 26 449 127	64 357 32 785 935	55 436 27 476 247
15111330	- - - - - Verse of gekoelde varkens, hele en halve dieren (5)	x 1 000 EUR kq	6 191 5 004 213	5 753 4 561 177	7 045 5 399 563	5 032 3 995 393
15111350	- - - - - Verse of gekoelde varkenshammen, -schouders en delen daarvan (5)	x 1 000 EUR kq	8 315 5 067 963	8 227 4 841 882	10 909 6 133 695	9 233 5 111 600
15111390	- - - - - Vers of gekoeld varkensvlees, n.e.g. (5)	x 1 000 EUR kq	36 203 17 509 088	35 346 17 046 068	46 403 21 252 677	41 170 18 369 254
151114	- - - - Vlees van varkens, bevroren (5) waarvan:	x 1 000 EUR kq	7 270 4 392 841	6 757 4 402 595	14 562 8 386 615	11 395 6 241 542
15111490	- - - - - Bevroren varkensvlees, n.e.g.	x 1 000 EUR kq	6 529 3 779 063	6 093 3 888 343	13 675 7 667 806	10 780 5 721 521
15111600	- - - - Bevroren lams- of schapenvlees(5)	x 1 000 EUR kq	305 64 269	301 63 102	409 82 034	363 70 109

(1) Leveringen m.i.v. aan het buitenland geleverd maakloonwerk.

(2) Statistische classering van producten gekoppeld aan activiteiten - CPA (2-6 cijfers); Prodcom-lijst (8 cijfers).

(4) M.u.v. slachterijen en melkerijen.

(5) M.u.v. slachterijen.

**Leveringen (1) in waarde en in hoeveelheid volgens de CPA en de Prodcorm-lijst
(voorlopige cijfers) - vervolg**

Code (2)	Omschrijving	Eenheid	2006			
			Januari	Februari	Maart	April
15111900	--- Eetbare slachtafvallen, enz., vers, gekoeld of bevroren (5)	x 1 000 EUR kg	1 966 3 395 441	1 916 3 402 545	2 342 4 378 898	1 891 3 713 569
151112	--- Huidwol en ongelooide huiden en vellen van runderen of paardachtigen (5)	x 1 000 EUR p/st	238 14 771	252 16 127	266 15 768	344 21 765
1511130	--- Runder-, schape-, geite- en varkensvet en vet van gevogelte (5) waarvan:	x 1 000 EUR kg	1 491 4 109 538	1 438 4 232 195	1 843 5 130 807	1 491 4 541 830
15113070	--- Rund-, schape- of geitevet, ruw of gesmolten (5)	x 1 000 EUR kg	173 375 932	158 368 688	195 439 005	180 432 683
1511140	--- Ruwe afvallen, niet geschikt voor menselijke consumptie (5)	x 1 000 EUR kg	3 666 9 918 512	2 750 8 374 982	4 027 10 554 915	4 028 10 216 248
15114030	--- Darmen, blazen en magen van dieren, andere dan die van vissen, in hun geheel of in stukken (5)	x 1 000 EUR kg	1 167 496 739	947 469 521	1 167 560 003	1 317 512 021
15114090	--- Andere afvalproducten, niet geschikt voor menselijke consumptie (5)	x 1 000 EUR kg	2 499 9 421 773	1 803 7 905 461	2 860 9 994 912	2 712 9 704 227
1512	-- Vers en geconserveerd vlees van gevogelte waarvan:	x 1 000 EUR kg	57 606 39 587 547	50 155 37 046 545	55 854 42 769 850	51 805 40 673 683
151211	--- Vlees en eetbare slachtafvallen van pluimvee, vers of gekoeld waarvan:	x 1 000 EUR kg	46 115 30 406 663	39 352 27 540 998	45 125 32 863 022	41 940 31 246 958
15121113	--- Kippen, niet in stukken gesneden, vers of gekoeld	x 1 000 EUR kg	7 986 5 510 578	5 947 4 316 224	6 891 5 404 660	7 088 5 288 396
15121153	--- Delen van hanen of kippen, vers of gekoeld	x 1 000 EUR kg	36 711 21 414 916	32 115 18 891 771	36 855 22 557 055	33 587 20 840 351
15121155	--- Delen van kalkoenen, vers of gekoeld	x 1 000 EUR kg	649 147 359	562 128 775	599 135 655	585 134 135
15121170	--- Slachtafvallen en levers van pluimvee, vers of gekoeld	x 1 000 EUR kg	569 3 316 639	528 4 188 187	606 4 749 485	523 4 969 424
151212	--- Vlees en eetbare slachtafvallen van pluimvee, bevroren waarvan:	x 1 000 EUR kg	8 807 8 547 269	8 098 8 885 413	7 495 9 168 765	6 817 8 744 977
15121213	--- Kippen, niet in stukken gesneden, bevroren	x 1 000 EUR kg	2 271 2 457 413	1 377 1 525 251	1 086 1 459 398	694 908 194
15121253	--- Delen van kippen, bevroren	x 1 000 EUR kg	4 900 3 935 467	4 992 4 697 124	4 344 4 125 289	4 608 5 552 372
15131	-- Conserven en bereidingen van vlees, van eetbare slachtafvallen of van bloed	x 1 000 EUR kg	132 352 46 434 264	118 970 41 557 137	137 048 49 911 329	126 389 45 453 886
151311	--- Vlees en eetbare slachtafvallen, gezouten, gepekeld, gedroogd of gerookt; meel en poeder van vlees of slachtafval	x 1 000 EUR kg	18 628 3 728 113	16 700 3 305 671	19 745 4 130 223	17 721 3 297 585
15131110	--- Hammen en schouders van varkens alsmede delen daarvan, met been, gedroogd, gezouten of gerookt	x 1 000 EUR kg	840 159 085	852 152 438	1 315 251 727	1 109 228 402
15131130	--- Buiken van varkens alsmede delen daarvan, gedroogd, gezouten of gerookt	x 1 000 EUR kg	6 419 1 555 042	5 261 1 272 066	5 850 1 611 669	5 063 1 171 542
15131150	--- Ander varkensvlees, gedroogd, gezouten of gerookt, n.e.g.	x 1 000 EUR kg	10 334 1 825 533	9 586 1 683 878	11 289 2 032 463	10 488 1 703 690
15131170	--- Rundvlees, gedroogd, gezouten of gerookt	x 1 000 EUR kg	371 33 300	319 28 547	423 36 810	343 29 210

(1) Leveringen m.i.v. aan het buitenland geleverd maakloonwerk.

(2) Statistische classering van producten gekoppeld aan activiteiten - CPA (2-6 cijfers); Prodcorm-lijst (8 cijfers).

(5) M.u.v. slachterijen.

PRODCOM - Leveringen per product

Leveringen (1) in waarde en in hoeveelheid volgens de CPA en de Prodcom-lijst (voorlopige cijfers) - vervolg

Code (2)	Omschrijving	Eenheid	2006			
			Januari	Februari	Maart	April
15131190	---- Ander vlees, en eetbare slachtafvallen, n.e.a., gedroogd, gezouten of gerookt meel, poeder van vlees of slachtafvallen	x 1 000 EUR kg	665 155 153	681 168 742	868 197 554	718 164 741
151312	--- Andere bereidingen en conserven, van vlees, slachtafv. of bloed; extr. en sappen van vlees, vis en ongew. dieren waarvan:	x 1 000 EUR kg	112 284 27 064 907	100 910 24 665 807	115 652 29 188 981	107 021 26 039 217
15131215	---- Worst (behalve leverworst) en dergelijke producten	x 1 000 EUR kg	25 798 6 288 941	23 497 5 714 852	25 904 6 774 290	24 989 6 129 270
15131225	---- Bereidingen en conserven van lever van andere dieren of pluimvee, behalve eenden of ganzen	x 1 000 EUR kg	7 852 1 624 397	6 458 1 463 274	7 948 1 787 767	6 731 1 502 807
15131233	---- Andere bereidingen van vlees van kalkoenen	x 1 000 EUR kg	3 458 666 269	3 144 604 184	3 524 706 100	3 183 620 648
15131235	---- Andere bereidingen van vlees van ander pluimvee: kip, parelhoen, eend	x 1 000 EUR kg	19 782 4 951 978	17 671 4 401 058	20 105 5 282 934	18 375 4 585 395
15131243	---- Andere bereidingen van hammen van varkens en van delen daarvan	x 1 000 EUR kg	18 438 3 438 686	16 032 2 971 038	18 448 3 495 926	18 561 3 437 389
15131245	---- Andere bereidingen van schouders van varkens en van delen daarvan	x 1 000 EUR kg	3 185 1 173 916	3 155 1 206 454	3 964 1 575 858	3 073 1 220 950
15131253	---- Bereidingen van varkensvlees, incl. mengsels, met minder dan 40 % gewicht vlees of slachtafvallen, spek of vet	x 1 000 EUR kg	3 725 1 125 836	3 433 1 048 800	3 680 1 108 999	3 493 1 040 461
15131259	---- Andere bereidingen van varkensvlees, incl. mengsels, met 40% gewicht vlees of slachtafvallen of meer, spek of vet	x 1 000 EUR kg	21 173 5 624 803	19 305 5 194 308	22 731 6 155 413	20 012 5 324 319
15131260	---- Bereidingen van rundvlees	x 1 000 EUR kg	6 225 1 514 472	5 822 1 480 633	6 743 1 702 962	6 001 1 551 816
15131270	---- Extracten en sappen van vlees, vis en ongewervelde waterdieren	x 1 000 EUR kg	62 13 795	60 12 200	87 18 390	83 15 899
15131290	---- Andere bereidingen van vlees, incl. bereidingen van bloed (van alle dieren)	x 1 000 EUR kg	2 024 508 435	1 814 462 025	2 063 505 216	2 050 501 517
15131300	--- Meel, poeder en pellets van vlees, ongeschikt voor menselijke consumptie; kanen	x 1 000 EUR kg	1 440 15 641 244	1 361 13 585 659	1 651 16 592 125	1 647 16 117 084
15201	- BEREIDINGEN EN CONSERVEN VAN VIS	x 1 000 EUR kg	28 282 4 890 827	29 172 4 899 389	36 387 6 211 544	33 026 5 429 100
	WAARVAN:					
152012	-- Vis, visfilets, ander visvlees en levers, hom en kuit, van vis, bevroren	x 1 000 EUR kg	3 636 515 630	4 049 599 078	4 063 560 112	3 615 521 286
15201210	--- Bevroren zeevis	x 1 000 EUR kg	1 693 206 570	1 860 248 309	1 836 235 294	1 559 209 414
15201270	--- Bevroren visfilets	x 1 000 EUR kg	1 944 309 060	2 189 350 769	2 227 324 818	2 055 311 872
152013	-- Vis, gedroogd, gezouten of gepekeld; gerookte vis; vismeel, geschikt voor menselijke consumptie waarvan:	x 1 000 EUR kg	2 774 290 271	3 491 323 853	3 835 383 950	3 630 328 555
15201353	--- Gerookte Pacificse zalm, Atlantische zalm en Donauzalm (inclusief filets)	x 1 000 EUR kg	1 591 109 303	2 315 165 451	2 425 169 889	2 305 158 874
15201359	--- Gerookte vis inclusief filets	x 1 000 EUR kg	1 042 128 176	1 049 121 947	1 257 156 701	1 215 139 763
152014	-- Andere bereidingen en conserven van vis; kaviaar waarvan:	x 1 000 EUR kg	6 702 1 749 717	6 859 1 797 391	9 206 2 304 089	7 429 1 846 446

(1) Leveringen m.i.v. aan het buitenland geleverd maakloonwerk.

(2) Statistische classering van producten gekoppeld aan activiteiten - CPA (2-6 cijfers); Prodcom-lijst (8 cijfers).

Leveringen (1) in waarde en in hoeveelheid volgens de CPA en de Prodcom-lijst (voorlopige cijfers) - vervolg

Code (2)	Omschrijving	Eenheid	2006			
			Januari	Februari	Maart	April
15201411	--- Bereidingen en conserven van zalm (niet fijnge maakt)	x 1 000 EUR kg	252 30 983	235 30 712	357 45 797	225 29 504
15201412	--- Bereidingen en conserven van haring (niet fijnge maakt)	x 1 000 EUR kg	599 167 305	636 177 629	1 126 312 123	936 259 781
15201419	--- Bereidingen en conserven van andere vissoorten, niet fijnge maakt	x 1 000 EUR kg	2 739 835 960	2 757 822 867	3 419 991 399	2 620 770 932
15201430	--- Andere bereidingen en conserven van vis	x 1 000 EUR kg	2 605 588 318	2 735 643 597	3 651 793 268	3 115 657 213
152015	- - Schaaldieren, bevroren; weekdieren en andere ongewervelde waterdieren, bevroren, gedroogd, gezouten of	x 1 000 EUR kg	3 659 597 271	3 237 481 473	5 316 871 081	4 925 773 117
15201600	- - Schaaldieren, weekdieren, enz, bereid of geconserveerd (o.a. paella)	x 1 000 EUR kg	4 849 976 345	4 868 975 085	6 148 1 163 680	6 260 1 222 963
153	- BEREIDINGEN EN CONSERVEN VAN GROENTEN EN FRUIT	x 1 000 EUR -	181 383	186 903	209 862	179 045
15311	- - Bereidingen en conserven van aardappelen waarvan:	x 1 000 EUR kg	60 288 101 096 946	58 358 97 340 196	65 188 106 022 818	63 228 103 632 134
15311250	--- Aardappelen, op andere wijze verduurzaamd dan in azijn of azijnzuur, bevroren	x 1 000 EUR kg	36 923 69 755 390	36 177 69 498 754	39 411 74 558 001	37 121 70 535 030
15311290	--- Aardappelen, in andere vorm dan van meel, gries of vlokken, verduurzaamd, niet bevroren, o.a. chips	x 1 000 EUR kg	18 506 25 084 580	18 476 22 881 818	20 666 24 782 248	21 872 27 419 989
153210	- - Vruchten- en groentesappen waarvan:	x 1 000 EUR -	18 515	19 665	27 557	22 355
15321015	--- Andere sinaasappelsap, ongegist, zonder toegevoegde alcohol, niet geconcentreerd	x 1 000 EUR l	11 033 15 977 456	11 352 16 162 075	15 425 22 034 384	12 387 17 551 221
15321023	--- Ananassap, ongegist, zonder toegevoegde alcohol, niet geconcentreerd	x 1 000 EUR l	241 433 723	188 315 672	212 317 762	218 332 373
15321024	--- Tomatensap, ongegist, zonder toegevoegde alcohol	x 1 000 EUR l	116 240 202	125 229 867	182 336 157	164 315 591
15321026	--- Appelsap, ongegist, zonder toegevoegde alcohol, niet geconcentreerd	x 1 000 EUR l	1 026 1 418 544	1 204 1 693 296	1 855 2 318 788	1 536 1 958 063
1533	- - Bereidingen en conserven van groenten en vruchten n.e.g. waarvan:	x 1 000 EUR kg	102 580 136 261 500	108 880 164 056 329	117 117 149 923 584	93 462 114 097 841
15331	--- Bereidingen en conserven van groenten (exclusief aardappelen) waarvan:	x 1 000 EUR kg	80 601 116 688 673	81 128 118 377 542	91 446 128 779 615	72 295 97 214 158
15331100	---- Bevroren groenten	x 1 000 EUR kg	66 464 96 924 092	67 199 98 334 078	75 295 108 243 705	59 149 82 484 122
153314	---- Groenten, op andere wijze verduurzaamd dan in azijn of azijnzuur waarvan:	x 1 000 EUR kg	12 518 15 178 030	11 455 13 053 730	14 093 16 832 783	11 737 12 937 310
15331430	----- Paddenstoelen en truffels, op andere wijze bereid of verduurzaamd dan in azijn of azijnzuur	x 1 000 EUR kg	220 84 280	345 178 895	338 114 055	409 204 119
15331440	----- Andere groenten, op andere wijze verduurzaamd dan in azijn, enz., bevroren, n.e.g.	x 1 000 EUR kg	1 591 1 926 891	1 658 1 892 811	1 748 1 736 540	1 821 2 058 889
15331490	----- Andere groenten en mengsels anders verduurzaamd dan in azijn of azijnzuur niet bevroren en vegetarische producten	x 1 000 EUR kg	8 660 9 532 024	7 701 7 668 233	9 835 11 076 849	7 752 7 594 490

(1) Leveringen m.i.v. aan het buitenland geleverd maakloonwerk.

(2) Statistische classering van producten gekoppeld aan activiteiten - CPA (2-6 cijfers); Prodcom-lijst (8 cijfers).

PRODCOM - Leveringen per product

Leveringen (1) in waarde en in hoeveelheid volgens de CPA en de Prodcom-lijst (voorlopige cijfers) - vervolg

Code (2)	Omschrijving	Eenheid	2006			
			Januari	Februari	Maart	April
153322	--- Jam, vruchtengelei, vruchten- en notenmoes en vruchten- en notenpasta	x 1 000 EUR kg	10 714 7 373 852	11 042 7 398 942	12 350 7 014 764	11 725 6 716 859
153325	--- Andere conserven van vruchten	x 1 000 EUR kg	5 128 6 710 075	10 788 33 658 740	6 124 7 125 367	4 784 5 309 827
154	- DIERLIJKE EN PLANTAARDIGE OLIE EN VETTEN WAARVAN:	x 1 000 EUR kg	105 631 232 122 883	94 449 208 075 654	110 623 242 589 110	99 971 216 697 053
1542	- - Geraffineerde oliën en vetten	x 1 000 EUR kg	40 833 64 310 963	35 638 58 314 221	43 323 67 315 683	35 791 57 648 362
15431050	- - Bereidingen van vetten en oliën voor menselijke consumptie (vloeibare margarine)	x 1 000 EUR kg	9 936 9 225 075	10 325 9 643 975	11 302 10 305 833	9 491 8 912 024
15521000	- CONSUMPTIE-IJS, OOK INDIEN CACAO BEVATTEND	x 1 000 EUR l	10 560 7 345 235	12 288 8 633 203	20 808 14 611 720	23 628 15 060 350
156	- MAALDERIJPRODUCTEN, ZETMEEL EN ZETMEELPRODUKTEN	x 1 000 EUR kg	113 060 299 319 366	103 757 282 995 998	129 408 337 868 807	110 559 293 672 175
1561	- - Maalderijproducten waarvan:	x 1 000 EUR kg	65 072 189 102 259	61 745 179 716 483	73 927 210 171 684	63 731 179 262 583
15612	--- Meel van granen en ander plantaardig meel, alsmede mengsels daarvan waarvan:	x 1 000 EUR kg	36 548 115 112 203	35 539 110 296 226	42 289 128 947 844	35 840 109 869 898
15612100	---- Meel van tarwe of van mengkoren	x 1 000 EUR kg	24 790 105 287 177	24 161 100 989 131	28 261 117 284 323	24 307 101 079 803
15612400	---- Mengsels en deeg, voor de bereiding van bakkerswaren	x 1 000 EUR kg	10 485 7 229 783	10 280 6 924 185	12 538 8 446 302	10 651 6 986 217
15613	--- Gries, griesmeel en pellets en andere produkten van granen waarvan:	x 1 000 EUR kg	13 657 28 584 559	14 102 28 067 640	16 599 31 746 266	14 628 26 708 347
156133	---- Andere graanprodukten (inclusief corn-flakes) waarvan:	x 1 000 EUR kg	11 902 15 620 174	12 479 16 114 422	14 674 18 003 868	13 010 15 431 039
15613333	----- Bewerkte granen	x 1 000 EUR kg	2 158 9 168 075	2 244 9 205 442	2 500 10 017 072	2 245 8 683 748
15613335	----- Graankiemen, ook indien geplet, in vlokken of gemalen	x 1 000 EUR kg	61 327 821	61 367 539	71 422 798	62 327 852
15613353	----- Andere bereidingen verkregen door het poffen of roosteren van granen o.a. popcorn en wafels van gepofte rijst	x 1 000 EUR kg	8 234 5 217 754	8 621 5 551 789	10 558 6 543 084	9 156 5 463 664
1562	- - Zetmeel en zetmeelprodukten	x 1 000 EUR kg	47 988 110 217 107	42 012 103 279 515	55 481 127 697 123	46 827 114 409 592
157	- BEREIDE DIERVOEDERS	x 1 000 EUR kg	132 853 538 939 583	124 289 498 956 648	138 810 556 061 069	120 572 484 107 773
157110	- - Bereide veevoerders	x 1 000 EUR kg	128 183 529 745 881	119 710 490 715 451	134 307 547 179 107	117 097 477 750 702
15711010	--- Voormengsels voor veevoeder	x 1 000 EUR kg	17 953 21 822 171	16 387 18 663 948	19 123 22 001 211	16 779 19 025 214
15711033	--- Bereidingen voor het voederen van varkens	x 1 000 EUR kg	52 353 279 849 008	48 795 259 297 762	54 340 289 952 023	49 368 262 645 791
15711035	--- Bereidingen voor het voederen van rundvee	x 1 000 EUR kg	23 047 104 969 619	21 417 93 309 432	24 303 105 264 712	19 254 83 064 347

(1) Leveringen m.i.v. aan het buitenland geleverd maakloonwerk.

(2) Statistische classering van producten gekoppeld aan activiteiten - CPA (2-6 cijfers); Prodcom-lijst (8 cijfers).

**Leveringen (1) in waarde en in hoeveelheid volgens de CPA en de Prodcom-lijst
(voorlopige cijfers) - vervolg**

Code (2)	Omschrijving	Eenheid	2006			
			Januari	Februari	Maart	April
15711037	--- Andere bereidingen voor het voederen van dieren: pluimvee	x 1 000 EUR kg	21 427 96 344 397	20 900 94 484 509	22 863 101 692 278	19 819 88 546 295
15711039	--- Bereidingen voor het voederen van dieren, excl. honden, katten, andere huisdieren, varkens, rund- en pluimvee	x 1 000 EUR kg	13 403 26 760 686	12 211 24 959 800	13 678 28 268 883	11 877 24 469 055
157210	-- Bereide voeders voor huisdieren	x 1 000 EUR kg	4 669 9 193 702	4 579 8 241 197	4 503 8 881 962	3 475 6 357 071
158	- OVERIGE VOEDINGSMIDDELEN	x 1 000 EUR -	515 834	459 699	536 280	466 094
	WAARVAN:					
15811	-- Bakkerijproducten	x 1 000 EUR kg	59 729 36 146 236	56 868 34 498 105	77 375 46 829 439	62 594 37 464 696
15811100	--- Vers brood, waaraan geen honing, eieren, kaas of vruchten zijn toegevoegd	x 1 000 EUR kg	33 344 28 795 808	31 701 27 468 359	42 512 36 933 667	35 205 29 923 125
15811200	--- Andere gezoete bakkers- en banketwaren	x 1 000 EUR kg	26 385 7 350 428	25 167 7 029 746	34 863 9 895 772	27 389 7 541 571
15821	-- Beschuit, koekjes en ander houdbaar banketbakkerswerk waarvan:	x 1 000 EUR kg	78 952 28 221 104	77 236 28 448 064	94 236 34 631 047	87 675 33 133 868
158212	--- Ontbijtkoek; koekjes en biscuits, gezoet; wafels en wafeltjes waarvan:	x 1 000 EUR kg	48 217 15 736 170	49 514 16 979 467	55 866 18 937 491	48 360 16 542 105
15821253	---- Gezoete koekjes, biscuit, wafels en wafeltjes, geheel of gedeeltelijk bedekt met chocolade	x 1 000 EUR kg	17 824 4 998 989	18 087 5 507 515	19 539 5 870 625	18 656 5 393 753
15821255	---- Gezoete koekjes en biscuits, zonder chocolade	x 1 000 EUR kg	21 318 8 096 005	21 499 8 533 393	24 725 9 535 128	20 358 8 162 423
15821330	--- Wafels en wafeltjes, met een watergehalte > 10%, niet bedekt met chocolade	x 1 000 EUR kg	3 313 1 447 004	3 819 1 648 612	4 175 1 874 466	3 553 1 565 779
15821390	--- Andere ongezoete bakkers- en banketwaren	x 1 000 EUR kg	8 797 3 211 804	7 501 2 866 520	11 900 4 490 287	9 378 3 603 740
1583	-- Suiker	x 1 000 EUR kg	75 416 1 066 921 743	23 470 57 809 050	44 185 91 023 598	52 816 81 159 721
	waarvan:					
158312	--- Rietsuiker en beetwortelsuiker, geraffineerd, alsmede chemisch zuivere saccharose, in vaste vorm	x 1 000 EUR kg	60 037 135 560 040	20 576 33 003 745	39 567 54 480 625	49 313 54 037 260
1584	-- Cacao, chocolade en suikerwerk	x 1 000 EUR kg	177 200 55 171 205	182 555 54 468 077	177 800 53 692 884	136 868 45 358 539
	waarvan:					
158422	--- Chocolade en andere bereidingen voor menselijk gebruik die cacao bevatten anders dan in het groot verpakt waarvan:	x 1 000 EUR kg	92 084 16 512 905	100 938 18 049 206	93 969 16 935 144	68 323 13 238 404
15842233	---- Chocolade in de vorm van tabletten, staven of repen, gevuld	x 1 000 EUR kg	8 898 1 746 643	9 689 1 976 220	8 696 1 753 865	8 135 1 641 811
15842239	---- Andere chocolade in de vorm van repen, tabletten of staven, niet gevuld	x 1 000 EUR kg	12 319 2 727 542	12 980 2 856 739	12 306 2 551 050	12 460 2 650 969
15842243	---- Bonbons of pralines met chocolade, alcohol bevattend	x 1 000 EUR kg	2 569 424 446	4 261 761 735	3 136 598 845	861 131 462
15842245	---- Andere bonbons of pralines met chocolade, uitgezonderd deze van witte chocolade	x 1 000 EUR kg	21 075 2 263 905	18 691 2 043 547	23 971 2 570 940	18 313 1 779 551
15842253	---- Andere chocolade en chocoladewerken, gevuld, uitgezonderd deze van witte chocolade	x 1 000 EUR kg	16 062 3 001 308	18 340 3 320 745	11 128 2 180 925	6 580 1 287 449

(1) Leveringen m.i.v. aan het buitenland geleverd maakloonwerk.

(2) Statistische classering van producten gekoppeld aan activiteiten - CPA (2-6 cijfers); Prodcom-lijst (8 cijfers).

PRODCOM - Leveringen per product

Leveringen (1) in waarde en in hoeveelheid volgens de CPA en de Prodcom-lijst (voorlopige cijfers) - vervolg

Code (2)	Omschrijving	Eenheid	2006			
			Januari	Februari	Maart	April
15842290	---- Andere bereidingen, cacao bevattend	x 1 000 EUR kg	1 357 736 229	1 505 765 955	1 855 947 511	1 728 907 530
158423	--- Suikerwerk zonder cacao (incl. witte chocolade) waarvan:	x 1 000 EUR kg	31 177 14 572 881	31 451 14 071 976	31 121 13 133 949	28 547 14 007 983
15842330	---- Suikerwerk, Witte chocolade	x 1 000 EUR kg	15 248 5 482 779	15 159 5 226 312	15 283 5 227 951	11 948 4 012 489
15842353	---- Pasta's en spijs (o.a. marsepein), zonder cacao, in verpakking >= 1 kg	x 1 000 EUR kg	5 105 3 832 101	5 159 3 581 265	4 059 2 283 775	4 654 4 026 213
15842365	---- Gom- en geleiproducten, inclusief vruchtenpasta's toebereid als suikergoed daaronder begrepen	x 1 000 EUR kg	7 159 3 693 321	7 242 3 739 039	7 724 3 963 029	8 201 4 281 228
15842373	---- Zuurtes en dergelijk hardgekookt suikerwerk, ook indien gevuld	x 1 000 EUR kg	668 250 881	920 280 288	702 243 731	847 299 229
15842375	---- Karamels, toffees en dergelijke	x 1 000 EUR kg	604 312 485	564 254 783	507 234 235	341 147 314
15842390	---- Ander suikerwerk	x 1 000 EUR kg	2 194 966 888	2 165 947 195	2 457 1 105 795	2 296 1 203 994
158512	-- Deegwaren, gekookt, gevuld of op andere wijze bereid; koeskoes waarvan:	x 1 000 EUR kg	15 172 6 123 653	13 861 5 597 227	16 192 6 814 175	14 169 6 571 366
15851233	--- Gevulde deegwaren, ook indien gekookt of anders bereid	x 1 000 EUR kg	12 302 4 916 832	11 171 4 417 994	12 912 5 307 884	10 781 4 691 449
15861	-- Koffie en thee waarvan:	x 1 000 EUR kg	48 578 8 641 869	46 888 8 952 731	57 259 10 170 983	48 372 9 025 676
158611	--- Cafeïnevrije koffie en gebrande koffie	x 1 000 EUR kg	38 377 7 567 247	38 451 8 057 682	48 271 9 186 839	39 713 8 120 823
15861150	---- Gebrande koffie waaruit geen cafeïne is verwijderd	x 1 000 EUR kg	33 346 6 695 293	33 720 7 252 862	42 429 8 248 201	34 823 7 223 178
15861170	---- Gebrande koffie waaruit cafeïne is verwijderd	x 1 000 EUR kg	5 031 871 954	4 731 804 820	5 843 938 638	4 890 897 645
15871	-- Azijn; sausen; samengestelde kruiden; mosterdmeel en bereide mosterd	x 1 000 EUR -	21 698	20 277	24 456	23 652
158711	--- Tafelazijn, natuurlijke of verkregen uit azijnzuur	x 1 000 EUR l	281 1 225 752	292 1 258 967	402 1 796 594	285 1 206 384
158712	--- Sausen, samengestelde kruiden; mosterdmeel en bereide mosterd waarvan:	x 1 000 EUR kg	21 417 15 921 346	19 985 15 129 990	24 053 17 577 688	23 367 16 029 942
15871230	---- Tomatenketchup en andere tomatensausen	x 1 000 EUR kg	3 772 3 612 453	3 921 3 828 147	3 977 3 776 820	3 357 3 154 165
15871270	---- Andere sausen en preparaten voor sausen en samengestelde kruiden en dergelijke producten, n.e.g.	x 1 000 EUR kg	17 271 12 086 517	15 671 11 074 658	19 663 13 551 620	19 597 12 628 487
1589	-- Overige voedingsmiddelen waarvan:	x 1 000 EUR kg	30 812 23 207 312	29 729 24 362 941	34 894 26 681 783	32 424 24 270 725
15891100	--- Preparaten voor soep of voor bouillon; bereide soep en bouillon	x 1 000 EUR kg	1 961 746 971	1 539 811 056	1 744 794 192	1 763 826 903
158914	--- Andere voedingsmiddelen n.e.g. waarvan:	x 1 000 EUR kg	22 146 15 829 038	21 325 16 698 642	25 712 18 656 548	23 900 16 703 805

(1) Leveringen m.i.v. aan het buitenland geleverd maakloonwerk.

(2) Statistische classering van producten gekoppeld aan activiteiten - CPA (2-6 cijfers); Prodcom-lijst (8 cijfers).

**Leveringen (1) in waarde en in hoeveelheid volgens de CPA en de Prodcou-lijst
(voorlopige cijfers) - vervolg**

Code (2)	Omschrijving	Eenheid	2006			
			Januari	Februari	Maart	April
15891499	--- Preparaten 'fondues' genaamd, en andere producten voor menselijke consumptie n.e.g.	x 1 000 EUR kg	12 716 6 989 059	11 553 6 263 521	15 119 8 367 248	12 968 7 124 266
159	- DRANKEN	x 1 000 EUR -	202 331	208 762	251 307	243 042
	WAARVAN:					
15911030	-- Whisky	x 1 000 EUR l alc. 100%	143 24 491	178 30 647	194 37 029	143 17 537
15911063	-- Wodka	x 1 000 EUR l alc. 100%	68 17 371	80 24 267	113 38 804	122 35 303
15911080	-- Likeuren en andere gedistilleerde dranken	x 1 000 EUR l alc. 100%	1 210 163 130	1 245 173 722	1 508 224 102	1 412 192 193
1596	-- Bier van mout	x 1 000 EUR -	102 152	108 515	124 453	126 250
15961000	--- Bier van mout	x 1 000 EUR l	101 853 116 856 682	108 127 127 093 231	123 997 146 306 033	125 856 143 970 847
15962000	--- Bostel (brouwerijafval) en afval van branderijen	x 1 000 EUR kg	299 15 405 414	388 16 684 646	456 21 416 283	394 19 307 305
159710	-- Mout	x 1 000 EUR kg	20 175 79 908 673	19 584 78 220 529	19 914 81 367 233	22 636 94 305 590
15981	-- Mineraalwater en frisdranken	x 1 000 EUR l	76 700 157 327 087	77 191 151 551 659	102 501 196 370 830	90 120 181 823 746
159811	--- Mineraalwater en spuitwater, niet gezoet, noch gearomatiseerd	x 1 000 EUR l	15 963 74 198 146	15 704 68 732 739	18 199 82 228 611	18 879 82 826 486
159812	--- Andere niet-alcoholische dranken	x 1 000 EUR l	60 737 83 128 941	61 488 82 818 920	84 302 114 142 219	71 240 98 997 260
1600	- TABAKSPRODUKTEN	x 1 000 EUR -	29 048	27 620	31 104	28 713
	WAARVAN:					
160011	-- Sigaren, cigarillo's en sigaretten, van tabak of van tabakssurrogaten	x 1 000 EUR -	17 246	15 858	19 436	16 498
17	TEXTIEL	x 1 000 EUR -	349 795	358 064	416 271	349 705
1710	- TEXTIELGARENS	x 1 000 EUR kg	24 393 10 615 140	21 408 9 345 750	23 981 11 964 358	21 606 10 757 527
	WAARVAN:					
17102040	-- Vlas, gebroken, gezwingeld, gehegeld of anderszins bewerkt, maar niet gesponnen; vlaswerk en -afval	x 1 000 EUR kg	3 533 4 390 214	1 756 3 410 158	2 962 5 853 822	3 057 5 420 426
17104	-- Textielgarens van natuurlijke vezels	x 1 000 EUR kg	8 734 2 679 792	8 340 2 396 322	8 860 2 602 925	7 925 2 226 360
	waarvan:					
171042	--- Garens van wol, niet voor verkoop in het klein	x 1 000 EUR kg	4 425 840 127	4 215 670 956	4 638 843 965	4 097 716 266
17104230	---- Kaardgarens van wol of fijn haar, n.o.v.k.	x 1 000 EUR kg	3 951 782 117	3 416 576 279	3 846 749 605	3 204 623 263
17104250	---- Kamgarens van wol of van fijn of grof haar, n.o.v.k.	x 1 000 EUR kg	474 58 010	799 94 677	792 94 360	893 93 003
171043	--- Garens van katoen, niet voor verkoop in het klein	x 1 000 EUR kg	2 962 1 622 514	2 613 1 479 251	2 840 1 534 668	2 398 1 265 185
	waarvan:					

(1) Leveringen m.i.v. aan het buitenland geleverd maakloonwerk.

(2) Statistische classering van producten gekoppeld aan activiteiten - CPA (2-6 cijfers); Prodcou-lijst (8 cijfers).

PRODCOM - Leveringen per product

Leveringen (1) in waarde en in hoeveelheid volgens de CPA en de Prodcom-lijst (voorlopige cijfers) - vervolg

Code (2)	Omschrijving	Eenheid	2006			
			Januari	Februari	Maart	April
17104332	---- Garens van niet-gekamde katoenvezels, n.o.v.k., voor weefgoed (excl.tapijten en vloerbedekking)	x 1 000 EUR kg	2 245 1 207 263	2 005 1 116 993	2 292 1 230 453	1 823 965 588
17105	- - Textielgarens van synthetische of van kunstmatige filamenten of stapelvezels	x 1 000 EUR kg	10 944 2 841 943	10 157 2 800 826	10 621 2 725 112	9 368 2 418 201
17105A	--- = 51+55 Textielgarens van synthetische of van kunstmatige vezels (naai garens incl.)	x 1 000 EUR kg	1 052 482 115	906 491 330	1 234 494 307	913 403 297
171052	--- Garens van synthetische stapelvezels, niet voor verkoop in het klein waarvan:	x 1 000 EUR kg	5 287 1 183 350	4 657 1 062 549	4 618 1 024 995	4 300 1 041 157
17105230	---- Garens van synthetische stapelvezels, andere dan naai garens, met gewicht >= 85% van die vezels, n.o.v.k.	x 1 000 EUR kg	3 345 688 250	2 939 614 092	2 821 598 542	2 463 568 243
17105270	---- Garens van synthetische stapelvezels (andere dan naai garens), gemengd met katoen, n.o.v.k.	x 1 000 EUR kg	694 273 795	623 248 863	597 203 929	645 250 737
171053	--- Garens van synthetische stapelvezels met wol gemengd, niet voor verkoop in het klein	x 1 000 EUR kg	3 195 716 588	3 004 665 238	3 405 759 551	3 043 620 842
17105400	--- Garens van kunstmatige stapelvezels, n.o.v.k.	x 1 000 EUR kg	1 409 459 890	1 589 581 709	1 364 446 259	1 112 352 905
1720	- TEXTIELWEEFSELS	x 1 000 EUR -	82 432	83 834	96 628	77 651
172010	- - Weefsels (andere dan speciale weefsels) van natuurlijke vezels andere dan katoen waarvan:	x 1 000 EUR m2	4 569 385 352	4 211 361 841	4 740 420 047	3 528 308 318
17201080	--- Weefsels van vlas, met een gewicht < 85% vlas	x 1 000 EUR m2	781 114 466	712 83 468	927 131 310	615 72 402
172020	- - Weefsels (andere dan speciale weefsels) van katoen	x 1 000 EUR -	16 309	17 039	19 655	17 582
17203	- - Weefsels (andere dan speciale weefsels) van synthetische of kunstmatige filamenten of stapelvezels	x 1 000 EUR m2	41 823 57 145 363	41 803 57 203 122	48 106 65 514 292	39 419 55 507 213
172031	--- Weefsels van synthetische of kunstmatige filamentgarens	x 1 000 EUR m2	22 046 49 487 992	22 459 49 886 095	26 227 57 646 066	22 433 49 013 193
172032	--- Weefsels van synthetische stapelvezels	x 1 000 EUR m2	12 662 3 280 752	12 169 3 101 674	14 354 3 686 826	10 638 2 896 891
172033	--- Weefsels van kunstmatige stapelvezels	x 1 000 EUR m2	7 115 4 376 619	7 175 4 215 353	7 525 4 181 400	6 348 3 597 129
172040	- - Fluweel en pluche, lussenweefsel en andere speciale weefsels waarvan:	x 1 000 EUR -	19 732	20 782	24 128	17 122
17204010	--- Kettingfluweel en inslagfluweel, chenilleweefsel	x 1 000 EUR m2	15 932 2 740 964	16 419 2 715 734	18 017 3 058 923	13 005 2 028 046
1730	- TEXTIELVEREDELINGSDIENSTEN	x 1 000 EUR -	16 240	15 892	19 098	15 739
	WAARVAN:					
173010	- - Diensten in verband met het bleken, verven en bedrukken van textielvezels en textielgarens	x 1 000 EUR -	2 938	3 065	3 330	2 416
173010A	--- = 10.1+2 Verven en appreteren van garens en stapelvezels waarvan:	x 1 000 EUR -	2 319	2 457	2 724	2 101
17301022	---- Verven van garens van wol, fijn of grof dierlijk haar en paardenhaar	x 1 000 EUR -	492	363	316	481

(1) Leveringen m.i.v. aan het buitenland geleverd maakloonwerk.

(2) Statistische classering van producten gekoppeld aan activiteiten - CPA (2-6 cijfers); Prodcom-lijst (8 cijfers).

**Leveringen (1) in waarde en in hoeveelheid volgens de CPA en de Prodcou-list
(voorlopige cijfers) - vervolg**

Code (2)	Omschrijving	Eenheid	2006			
			Januari	Februari	Maart	April
17301023	--- Verven van garens van katoen (excl. naai garens)	x 1 000 EUR -	574	619	746	482
17301025	--- Verven van synthetische filament garens (excl. naai garens)	x 1 000 EUR -	438	528	628	386
17301027	--- Verven van garens van synthetische stapelvezels (excl. naai garens)	x 1 000 EUR -	283	292	350	260
17301028	--- Verven van garens van kunstmatige stapelvezels (excl. naai garens)	x 1 000 EUR -	269	342	364	242
17301030	--- Anders afwerken van garens	x 1 000 EUR -	619	609	606	316
17302	-- Diensten in verband met het bleken en verven van weefsels	x 1 000 EUR -	2 887	2 763	3 572	2 828
173021	--- Diensten in verband met het bleken van weefsels	x 1 000 EUR -	219	256	280	325
173022	--- Diensten in verband met het verven van weefsels	x 1 000 EUR -	2 668	2 507	3 292	2 503
17302230	--- Verven van weefsels van katoen, >= 85% gewicht aan katoen	x 1 000 EUR -	1 392	1 414	1 557	1 273
173030	-- Diensten in verband met het bedrukken van weefsels	x 1 000 EUR -	5 691	5 914	6 892	6 131
17303030	--- Bedrukken van weefsels van katoen, >= 85% gewicht aan katoen	x 1 000 EUR -	4 777	4 966	5 679	5 100
17304030	-- Afwerken van weefsels van katoen, >= 85% gewicht aan katoen	x 1 000 EUR -	576	538	569	550
17304050	-- Afwerken van weefsels van synthetische filament garens en stapelvezels	x 1 000 EUR -	2 923	2 464	2 834	2 302
1740	- GECONFECTIONEERDE ARTIKELEN VAN TEXTIEL, EXCLUSIEF KLEDING	x 1 000 EUR -	32 542	36 206	41 065	38 618
17401	-- Geconfectioneerde artikelen van textiel voor huishoudelijk gebruik	x 1 000 EUR -	19 830	23 359	27 124	25 568
17401A	--- = 11+12 Dekens en beddelinnen	x 1 000 EUR -	1 556	1 407	1 427	1 166
174013	--- Tafellinnen	x 1 000 EUR kg	932 45 969	864 40 308	1 141 55 772	1 103 48 741
17401353	--- Tafellinnen van katoen (excl. brei- en haakwerk)	x 1 000 EUR kg	446 16 568	437 16 351	617 23 489	684 23 851
174014	--- Huishoudlinnen	x 1 000 EUR kg	6 158 651 546	8 890 977 766	9 134 1 007 020	8 587 959 863
17401430	--- Bad- en keuklinnen, van badstof en dergelijke weefsels van katoen	x 1 000 EUR kg	5 988 636 028	8 697 959 383	8 548 960 881	8 404 943 269
17401450	--- Geweven bad- en keuklinnen, van textiel	x 1 000 EUR kg	170 15 518	193 18 383	179 17 865	184 16 594
174015	--- Vitrages, gordijnen en rolgordijnen, bed- en gordijnvalletjes daaronder begrepen	x 1 000 EUR m2	4 689 167 487	5 217 180 481	6 089 209 498	5 578 192 560

(1) Leveringen m.i.v. aan het buitenland geleverd maakloonwerk.

(2) Statistische classering van producten gekoppeld aan activiteiten - CPA (2-6 cijfers); Prodcou-list (8 cijfers).

PRODCOM - Leveringen per product

Leveringen (1) in waarde en in hoeveelheid volgens de CPA en de Prodcom-lijst (voorlopige cijfers) - vervolg

Code (2)	Omschrijving	Eenheid	2006			
			Januari	Februari	Maart	April
174016	--- Andere artikelen voor stoffering, n.e.g.	x 1 000 EUR -	6 495	6 981	9 333	9 134
17402	-- Andere geconfectioneerde artikelen van textiel waarvan:	x 1 000 EUR -	12 711	12 846	13 941	13 050
174022	--- Dekkleden, zeilen voor schepen, enz., zonneschermen, tenten en kampeerartikelen waarvan:	x 1 000 EUR kg	3 254 389 108	4 141 492 671	4 688 572 157	5 873 676 375
17402210	--- Dekkleden, markiezen en zonneschermen	x 1 000 EUR kg	2 067 168 913	2 952 278 553	2 753 226 707	3 738 299 692
174024	--- Slaapzakken; beddegoed	x 1 000 EUR p/st	4 603 481 425	3 500 284 773	4 216 536 906	2 825 358 459
175	- OVERIGE TEXTIELPRODUKTEN	x 1 000 EUR -	180 051	186 749	221 412	185 326
17511	-- Tapijten en andere vloerbedekkingen van textielstoffen	x 1 000 EUR m2	133 408 33 375 260	142 178 35 209 341	166 393 41 227 168	136 243 33 796 410
17511200	--- Geweven tapijten en andere geweven textielbekleding (excl. getuft of gevlokt)	x 1 000 EUR m2	39 067 5 310 461	46 135 5 920 566	50 801 6 585 618	38 507 5 083 285
17511300	--- Getufte tapijten en andere getufte vloerbedekking van textiel	x 1 000 EUR m2	81 977 19 061 378	81 670 18 846 907	98 169 22 607 903	83 688 18 943 026
175114	--- Andere tapijten (inclusief die van vilt)	x 1 000 EUR m2	12 364 9 003 421	14 372 10 441 868	17 422 12 033 647	14 048 9 770 099
17521	-- Koord, bindgaren, touw en netten	x 1 000 EUR kg	2 294 358 336	2 376 496 159	3 932 763 143	1 930 353 955
175310	-- Gebonden textielvlies en artikelen van gebonden textielvlies, exclusief kleding	x 1 000 EUR kg	9 074 3 053 498	8 879 3 338 095	11 111 3 854 374	9 278 3 368 865
1754	-- Overige textielproducten n.e.g.	x 1 000 EUR -	35 275	33 317	39 976	37 875
17541	--- Tule, kant, lint, passementwerk en borduurwerk waarvan:	x 1 000 EUR -	5 336	5 239	6 066	5 204
17541130	--- Lint, excl. etiketten, insignes e.d. artikelen	x 1 000 EUR -	4 552	4 424	4 969	4 098
17542000	--- Vilt (al dan niet geïmpregneerd, gecoat, bekleed of gelamineerd n.e.g.)	x 1 000 EUR kg	3 979 1 402 534	3 637 1 218 805	4 598 1 567 831	3 301 1 114 247
17543	--- Andere artikelen van textiel	x 1 000 EUR -	25 960	24 440	29 313	29 370
17543A	--- = 31+32+33+34+35+36+39 Textielproducten voor technisch gebruik	x 1 000 EUR -	3 314	3 161	4 135	3 317
17543700	--- Beklede textielweefsels	x 1 000 EUR m2	15 260 30 912 403	12 294 5 925 487	15 603 22 903 541	17 722 59 161 724
175438	--- Producten en artikelen van textiel, voor technisch gebruik waarvan:	x 1 000 EUR kg	7 386 738 658	8 985 918 478	9 575 1 062 472	8 331 778 650
17543850	--- Kousen, pitten en wieken voor lampen, drijfriemen en slangen e.d., van textielstoffen	x 1 000 EUR kg	2 278 341 129	2 584 390 766	2 919 554 113	2 354 317 735
17601	- GEBREIDE EN GEHAAKTE STOFFEN	x 1 000 EUR kg	10 357 1 131 452	9 642 1 014 433	10 868 1 164 692	8 763 971 766

(1) Leveringen m.i.v. aan het buitenland geleverd maakloonwerk.

(2) Statistische classering van producten gekoppeld aan activiteiten - CPA (2-6 cijfers); Prodcom-lijst (8 cijfers).

**Leveringen (1) in waarde en in hoeveelheid volgens de CPA en de Prodcom-lijst
(voorlopige cijfers) - vervolg**

Code (2)	Omschrijving	Eenheid	2006			
			Januari	Februari	Maart	April
176011	- - Poolbrei- en poolhaakwerk aan het stuk	x 1 000 EUR kg	3 086 400 502	3 011 376 880	3 310 426 202	2 689 369 297
17601200	- - Brei- en haakwerk (excl. poolbrei- en poolhaakwerk)	x 1 000 EUR kg	7 271 730 950	6 631 637 553	7 557 738 490	6 074 602 469
177	- GEBREIDE EN GEHAAKTE ARTIKELEN	x 1 000 EUR -	3 780	4 333	3 220	2 001
177110	- - Kousenbroeken, kousen, kniekousen, sokken en dergelijke artikelen, van brei- of haakwerk	x 1 000 EUR -	971	815	896	1 050
177210	- - Truien, jumpers, pullovers, slipovers, vesten en dergelijke artikelen, van brei- of haakwerk waarvan:	x 1 000 EUR p/st	2 809 115 009	3 518 118 366	2 324 123 594	951 57 415
17721071	- - - Truien, pullovers, sweatshirts, vesten met mouwen, voor heren of jongens, van synth. of kunstmatige vezels	x 1 000 EUR p/st	345 38 461	391 36 473	388 53 468	215 29 534
17721072	- - - Truien, pullovers, sweatshirts, vesten met mouwen, voor dames of meisjes, van synth. of kunstmatige vezels	x 1 000 EUR p/st	498 23 523	517 25 190	521 25 444	225 11 078
17721090	- - - Truien, pullovers, sweatshirts, mouwloze vesten en vesten met mouwen, van textielmaterialen	x 1 000 EUR p/st	222 5 877	884 17 468	264 5 470	73 2 382
18	KLEDING; BONT	x 1 000 EUR -	39 816	47 121	47 108	29 869
	WAARVAN:					
182112	- LANGE EN KORTE BROEKEN EN ZOGENAAMDE AMERIKAANSE OVERALLS, WERK- EN BEDRIJFSKLEDING, VOOR HEREN	x 1 000 EUR p/st	444 27 267	428 26 781	513 33 220	381 24 775
18211240	- - Lange broeken en kniebroeken voor heren of jongens van katoen of van synthetische of kunstmatige vezels,	x 1 000 EUR p/st	310 20 194	271 18 294	337 23 921	257 18 374
18211250	- - Amerikaanse overalls voor heren of jongens, van katoen of synthetische of kunstmatige vezels, bedrijfs- of	x 1 000 EUR p/st	134 7 073	156 8 487	176 9 299	123 6 401
182130	- ANDERE WERKKLEDING	x 1 000 EUR p/st	519 36 783	470 32 766	604 40 520	484 35 921
18213013	- - Overige kleding voor heren of jongens, van katoen of van synthetische of kunstmatige vezels, bedrijfs- en werkkleding	x 1 000 EUR p/st	302 17 610	266 14 661	368 21 035	288 18 682
18213023	- - Overige kleding voor dames of meisjes, van katoen of van synthetische of kunstmatige vezels, bedrijfs- of werkkleding	x 1 000 EUR p/st	216 19 173	205 18 105	236 19 485	197 17 239
1822	- BOVENKLEDING	x 1 000 EUR p/st	18 170 461 404	19 605 464 602	18 407 438 295	8 175 211 673
18221	- - Bovenkleding van brei- of haakwerk	x 1 000 EUR p/st	2 483 44 492	3 155 58 426	1 895 35 727	1 230 22 512
18222	- - Overige bovenkleding, voor heren of voor jongens waarvan:	x 1 000 EUR p/st	4 304 186 155	4 451 171 931	4 836 190 264	1 475 71 522
182221	- - - Overjassen, jekkers, capes, anoraks, blousons en dergelijke artikelen, voor heren of voor jongens	x 1 000 EUR p/st	605 27 365	247 3 577	257 3 432	150 2 042
182224	- - - Lange en korte broeken en zogenaamde Amerikaanse overalls, voor heren of voor jongens waarvan:	x 1 000 EUR p/st	2 874 141 194	2 905 160 183	2 996 176 339	1 057 68 119
18222445	- - - Pantalons voor heren of jongens, van synthetische of kunstmatige vezels	x 1 000 EUR p/st	277 10 617	500 21 662	568 22 991	344 15 500
18223	- - Overige bovenkleding, voor dames of voor meisjes waarvan:	x 1 000 EUR p/st	11 383 230 757	12 000 234 245	11 676 212 304	5 470 117 639

(1) Leveringen m.i.v. aan het buitenland geleverd maakloonwerk.

(2) Statistische classering van producten gekoppeld aan activiteiten - CPA (2-6 cijfers); Prodcom-lijst (8 cijfers).

PRODCOM - Leveringen per product

Leveringen (1) in waarde en in hoeveelheid volgens de CPA en de Prodcom-lijst (voorlopige cijfers) - vervolg

Code (2)	Omschrijving	Eenheid	2006			
			Januari	Februari	Maart	April
18223330	--- Jasjes en blazers voor dames of meisjes (excl. gebreid of gehaakt)	x 1 000 EUR p/st	2 180 33 505	1 114 17 708	1 348 19 583	445 6 556
182234	--- Japonnen, rokken en broekrokken voor dames of voor meisjes	x 1 000 EUR p/st	6 244 116 661	8 023 144 545	7 805 144 835	3 838 76 713
18223470	--- Japonnen voor dames of meisjes (excl. gebreid of gehaakt)	x 1 000 EUR p/st	3 636 51 173	5 521 77 088	4 677 56 647	2 676 32 580
18223480	--- Rokken en broekrokken voor dames of meisjes (excl. gebreid of gehaakt)	x 1 000 EUR p/st	2 608 65 488	2 502 67 457	3 128 88 188	1 162 44 133
182235	--- Lange en korte broeken en zogenaamde Amerikaanse overalls, voor dames of voor meisjes waarvan:	x 1 000 EUR p/st	1 728 57 691	1 582 36 405	1 725 37 296	625 22 108
18223548	--- Pantalons voor dames of meisjes, van katoen (excl. denim, bedrijfs- of werkkleding)	x 1 000 EUR p/st	793 24 870	479 11 110	504 12 546	217 7 366
18223549	--- Pantalons en kniebroeken voor dames of meisjes, van wol of van fijn haar of kunstmatige vezels (excl. gebreid of	x 1 000 EUR p/st	582 18 838	549 11 023	602 8 712	273 10 640
1823	- ONDERKLEDING	x 1 000 EUR -	15 230	19 764	20 409	15 451
	WAARVAN:					
18232	- - Overige onderkleding	x 1 000 EUR -	9 770	13 283	14 887	11 018
	waarvan:					
18232100	--- Overhemden voor heren of jongens (excl. gebreid of gehaakt)	x 1 000 EUR p/st	782 29 789	1 129 49 563	877 45 125	519 23 306
182322	--- Onderhemden, slips, onderbroeken, nachthemden, pyjama's, bad- en kamerjassen, voor heren of voor jongens	x 1 000 EUR p/st	145 7 511	234 13 796	224 12 646	115 6 745
1824	- OVERIGE KLEDING EN TOEBEHOREN, N.E.G.	x 1 000 EUR -	2 461	4 153	4 750	3 418
	WAARVAN:					
18241	- - Babykleding, trainingspakken en andere kleding, kledingtoebehoren en delen van kleding, van brei- of haakwerk	x 1 000 EUR -	644	1 787	1 813	1 655
18242	- - Andere babykleding, andere kleding en kledingtoebehoren van textielstoffen	x 1 000 EUR -	1 500	1 934	2 226	1 455
	waarvan:					
182423	--- Zakdoeken, sjaals, dassen, handschoenen en ander geconfectioneerd kledingtoebehoren; delen van kleding of	x 1 000 EUR -	591	559	846	405
19	LEDER EN LEDERWAREN	x 1 000 EUR -	8 163	8 053	8 779	6 834
	WAARVAN:					
1930	- SCHOEISEL	x 1 000 EUR -	1 967	2 328	2 395	1 363
	WAARVAN:					
19301	- - Schoeisel, ander dan sportschoeisel en beschermend schoeisel	x 1 000 EUR pa	857 15 351	1 332 22 858	1 353 24 932	452 7 945
20	HOUT EN PRODUKTEN VAN HOUT EN KURK (EXCLUSIEF MEUBELN), ARTIKELEN VAN RIET EN VAN VLECHTWERK	x 1 000 EUR -	195 754	194 513	236 991	207 900
2010	- HOUT, GEZAAGD, GESCHAAFD OF GEIMPREGNEERD	x 1 000 EUR -	29 806	31 039	36 959	35 140
	WAARVAN:					
201010	- - Hout, overlangs gezaagd of afgestoken, gesneden of geschild, met een dikte van meer dan 6 mm; niet geimpregneerd waarvan:	x 1 000 EUR -	21 927	23 323	27 013	25 690
	waarvan:					
20101034	--- Naaldhout, overlangs gezaagd of afgestoken, dan wel gesneden of geschild, met een dikte > 6 mm, geschaafd	x 1 000 EUR m3	626 2 749	624 2 644	749 3 284	701 2 525

(1) Leveringen m.i.v. aan het buitenland geleverd maakloonwerk.

(2) Statistische classering van producten gekoppeld aan activiteiten - CPA (2-6 cijfers); Prodcom-lijst (8 cijfers).

**Leveringen (1) in waarde en in hoeveelheid volgens de CPA en de Prodcom-lijst
(voorlopige cijfers) - vervolg**

Code (2)	Omschrijving	Eenheid	2006			
			Januari	Februari	Maart	April
20101035	--- Naaldhout, overlans gezaagd of afgestoken, dan wel gesneden of geschild, met een dikte van meer dan 6	x 1 000 EUR m3	8 945 66 531	9 889 71 458	10 972 82 984	10 062 76 323
20101039	--- Ander naaldhout, overlans gezaagd of afgestoken, dan wel gesneden of geschild, met een dikte van meer dan 6	x 1 000 EUR m3	7 620 47 696	8 490 56 564	9 874 61 982	10 014 63 422
20101050	--- Hout, overlans gezaagd of afgestoken, dan wel gesneden of geschild, met een dikte > 6mm	x 1 000 EUR m3	2 433 14 378	2 342 13 534	2 840 15 538	2 281 12 033
20101071	--- Tropisch hout, overlans gezaagd of afgestoken, dan wel gesneden of geschild met dikte > 6mm	x 1 000 EUR m3	808 966	629 769	834 1 217	1 003 1 064
20101077	--- Plankjes voor parketvloeren, van eikenhout	x 1 000 EUR m2	1 022 33 807	922 30 702	1 275 42 249	972 33 114
20102	-- Hout waarvan ten minste een zijde over de gehele lengte is geprofileerd; houtwol; houtmeel; hout in plakjes, e.d.	x 1 000 EUR -	3 937	4 001	4 903	4 303
201021	--- Hout waarvan ten minste een zijde over de gehele lengte is geprofileerd	x 1 000 EUR -	2 741	3 231	3 642	3 096
20102110	---- Naaldhout, over de gehele lengte geprofileerd	x 1 000 EUR kg	1 299 2 194 224	1 117 2 175 642	1 221 2 261 974	1 144 2 035 407
20102153	---- Ander hout dan naaldhout, over de gehele lengte geprofileerd (excl. plankjes voor parketvloeren)	x 1 000 EUR kg	1 001 360 038	1 382 501 025	1 368 488 971	1 242 423 004
20102155	---- Plankjes voor parketvloeren van ander hout dan naaldhout	x 1 000 EUR m2	442 18 009	733 29 687	1 053 40 543	710 26 976
201023	--- Hout in plakjes, spanen of kleine stukjes	x 1 000 EUR kg	1 196 33 252 095	770 21 832 838	1 261 34 490 620	1 207 35 733 228
201040	-- Zaagsel, resten en afval van hout	x 1 000 EUR kg	2 490 62 676 168	2 698 75 066 459	3 090 74 005 483	3 775 93 953 422
20104005	--- Zaagsel	x 1 000 EUR kg	637 26 379 344	831 35 914 191	646 24 731 451	805 34 198 676
20104009	--- Resten en afval van hout (ook geperst)	x 1 000 EUR kg	1 853 36 296 824	1 867 39 152 268	2 444 49 274 032	2 970 59 754 746
2020	- FINEER; DUPLEX-, TRIPLEX- EN MULTIPLEXHOUT, MEUBELPLAAT, SPAANPLAAT, VEZELPLAAT EN ANDERE PANELEN EN PLATEN	x 1 000 EUR -	104 089	101 101	120 637	101 801
20201	-- Platen en panelen	x 1 000 EUR -	103 377	100 380	119 802	101 099
	waarvan:					
202011	--- Triplex- en multiplexhout, enkel bestaande uit houten platen	x 1 000 EUR m3	2 010 119 319	1 707 101 730	2 229 141 385	1 685 126 417
20201239	--- Ander triplex- en multiplexhout of met fineer bekleed hout, op een andere drager dan spaanplaat of	x 1 000 EUR m3	3 257 4 004	3 842 4 403	4 133 5 058	3 361 4 073
202013	--- Spaanplaat en dergelijke plaat van hout of van andere houtachtige stoffen waarvan:	x 1 000 EUR m3	46 678 265 500	43 955 241 945	48 898 259 853	42 847 226 973
20201333	---- Spaanplaat e.d. plaat van hout, onbewerkt of gladgeschuurd (excl. 'waferboard')	x 1 000 EUR m3	21 781 167 063	19 961 149 756	21 229 155 388	19 754 139 961
20201337	---- Spaanplaat e.d. plaat van hout, bekleed met papier geïmpregneerd met melamine (excl. 'waferboard')	x 1 000 EUR m3	16 690 58 377	15 568 53 729	17 843 61 168	15 490 52 414
20202	-- Fineer; hout in platen voor de vervaardiging van triplex- en multiplexhout; verdicht hout	x 1 000 EUR m3	712 15 221	721 13 933	835 14 407	702 11 912

(1) Leveringen m.i.v. aan het buitenland geleverd maakloonwerk.

(2) Statistische classering van producten gekoppeld aan activiteiten - CPA (2-6 cijfers); Prodcom-lijst (8 cijfers).

PRODCOM - Leveringen per product

Leveringen (1) in waarde en in hoeveelheid volgens de CPA en de Prodcom-lijst (voorlopige cijfers) - vervolg

Code (2)	Omschrijving	Eenheid	2006			
			Januari	Februari	Maart	April
2030	- SCHRIJN- EN TIMMERWERK VOOR BOUWWERKEN	x 1 000 EUR	38 773	39 286	51 991	46 258
	-	-				
20301	- - Schrijn- en timmerwerk voor bouwwerken	x 1 000 EUR	34 317	32 069	39 138	33 413
	-	-				
203011	- - - Vensters, vensterdeuren, alsmede kozijnen daarvoor deuren en kozijnen daarvoor, alsmede drempels, van hout	x 1 000 EUR p/st	18 482 191 520	16 901 128 326	19 926 146 783	16 950 137 783
20301110	- - - - Vensters en vensterdeuren, alsmede kozijnen daarvoor, van hout	x 1 000 EUR p/st	6 190 14 536	7 742 18 329	9 003 21 878	7 427 17 264
20301150	- - - - Deuren (incl. kozijnen daarvoor, alsmede drempels), van hout	x 1 000 EUR p/st	12 292 176 984	9 159 109 997	10 924 124 905	9 523 120 519
203012	- - - Panelen voor parketvloeren, bekistingen voor betonwerken, dakspanen ("shingles" en "shakes"), van hout	x 1 000 EUR	200	284	361	439
	-	-				
20301300	- - - Ander schrijn- en timmerwerk voor bouwwerken	x 1 000 EUR kg	15 634 11 274 544	14 884 10 562 240	18 851 13 400 823	16 024 11 572 421
20302000	- - Geprefabriceerde bouwwerken van hout	x 1 000 EUR	4 456	7 217	12 853	12 845
	-	-				
20401	- HOUTEN EMBALLAGE	x 1 000 EUR	18 283	18 400	21 293	19 313
	-	-				
204011	- - Laadborden, laadkisten en andere laadplateaus	x 1 000 EUR p/st	12 504 1 977 450	13 084 2 043 055	15 269 2 393 222	13 825 2 154 691
20401133	- - - Pallets, opzetframes voor pallets	x 1 000 EUR p/st	11 965 1 946 389	12 590 2 015 146	14 616 2 346 914	13 253 2 116 849
20401135	- - - Laadkisten en andere laadplateaus, van hout	x 1 000 EUR p/st	539 31 061	494 27 909	653 46 308	572 37 842
204012	- - Andere houten emballage, alsmede delen daarvan	x 1 000 EUR kg	5 779 10 479 731	5 316 9 704 991	6 024 11 272 221	5 489 10 134 003
205	- OVERIGE PRODUCTEN VAN HOUT; ARTIKELEN VAN KURK, VAN RIET EN VAN VLECHTWERK WAARVAN:	x 1 000 EUR	4 801	4 687	6 111	5 388
	-	-				
20511450	- - Andere houtwaren	x 1 000 EUR	3 020	2 960	4 019	3 683
	-	-				
21	PULP, PAPIER EN PAPIERWAREN	x 1 000 EUR	300 815	297 565	342 990	300 738
	-	-				
211	- PULP, PAPIER EN KARTON	x 1 000 EUR	134 936	136 269	159 103	141 996
	-	-				
	WAARVAN:					
21125	- - Bewerkt papier en bewerkt karton	x 1 000 EUR kg	97 803 93 377 574	96 370 93 968 980	113 775 114 616 202	100 075 95 984 942
	waarvan:					
211253	- - - Papier en karton, voor grafische doeleinden, gestreken met kaolien of andere anorganische stoffen	x 1 000 EUR kg	44 089 64 345 909	46 111 68 948 838	57 653 86 102 612	46 745 69 868 482
211256	- - - Papier, karton, e.d., van een deklaag voorzien, geïmpregneerd, bekleed, versierd of bedrukt, op rollen of in bladen	x 1 000 EUR kg	25 076 9 078 033	25 568 8 513 002	29 041 9 800 456	26 020 9 003 346
21126000	- - Resten en afval van papier of van karton	x 1 000 EUR kg	94 1 747 076	70 1 634 686	151 3 388 789	92 1 857 096
212	- PAPIER- EN KARTONWAREN	x 1 000 EUR kg	165 879 119 483 871	161 296 114 798 819	183 888 131 483 475	158 742 113 591 552

(1) Leveringen m.i.v. aan het buitenland geleverd maakloonwerk.

(2) Statistische classering van producten gekoppeld aan activiteiten - CPA (2-6 cijfers); Prodcom-lijst (8 cijfers).

**Leveringen (1) in waarde en in hoeveelheid volgens de CPA en de Prodcou-lijst
(voorlopige cijfers) - vervolg**

Code (2)	Omschrijving	Eenheid	2006			
			Januari	Februari	Maart	April
21211	- - Gegolfd papier en golfkarton en verpakkingsmateriaal van papier en karton	x 1 000 EUR kg	90 930 88 549 309	87 754 84 978 306	102 189 98 458 824	89 706 84 660 125
21211100	--- Gegolfd papier en gegolfd karton, ook indien geperforeerd	x 1 000 EUR kg	243 280 302	397 557 278	395 550 887	326 456 381
212112	--- Zakken van papier	x 1 000 EUR kg	9 515 4 463 598	9 342 4 648 321	10 739 5 102 717	9 862 4 328 746
21211230	---- Zakken met een bodembreedte van 40 cm of meer	x 1 000 EUR kg	4 206 2 463 151	3 813 2 594 498	4 816 2 927 053	4 541 2 401 732
21211250	---- Zakken, incl. puntzakken, n.e.g.	x 1 000 EUR kg	5 309 2 000 447	5 529 2 053 823	5 922 2 175 664	5 321 1 927 014
21211300	--- Dozen van gegolfd papier of van gegolfd karton	x 1 000 EUR kg	48 606 61 426 263	46 074 56 136 267	52 327 64 224 189	44 974 54 590 679
21211400	--- Vouwdozen, andere dan van gegolfd papier of van gegolfd karton	x 1 000 EUR kg	27 602 20 611 391	26 878 21 923 262	32 167 26 356 306	26 810 22 685 441
212115	--- Kartonnagewerk voor kantoorgebruik, voor winkelgebruik en dergelijke	x 1 000 EUR kg	4 964 1 767 755	5 063 1 713 178	6 561 2 224 725	7 735 2 598 878
21211530	---- Andere verpakkingsmiddelen, incl. hoezen voor grammofoonplaten, n.e.g.	x 1 000 EUR kg	4 218 1 604 093	4 146 1 538 152	5 601 1 992 764	6 680 2 392 558
21211550	---- Kartonnagewerk voor kantoor- of winkelgebruik, n.e.g.	x 1 000 EUR kg	746 163 662	917 175 026	960 231 961	1 055 206 320
21221	- - Huishoudelijke en sanitaire papierwaren	x 1 000 EUR kg	36 160 18 617 049	35 461 18 270 166	38 243 19 861 540	34 305 18 098 377
21231	- - Kantoorbenodigdheden van papier waarvan:	x 1 000 EUR kg	6 037 2 942 923	5 637 2 635 855	6 213 2 854 341	5 415 2 592 212
212312	--- Enveloppen, postbladen, briefkaarten (andere dan prentbriefkaarten) van papier of van karton	x 1 000 EUR kg	5 030 2 817 668	4 575 2 506 773	5 130 2 727 733	4 341 2 459 964
21241	- - Behangselpapier	x 1 000 EUR kg	5 063 1 512 816	5 425 1 492 961	6 083 1 662 106	4 462 1 225 233
21251	- - Overige papier- en kartonwaren n.e.g.	x 1 000 EUR kg	27 689 7 861 774	27 020 7 421 531	31 160 8 646 664	24 854 7 015 605
212512	--- Etiketten van papier of van karton	x 1 000 EUR kg	19 623 2 591 770	19 108 2 464 155	21 097 2 633 148	16 693 2 149 005
21251235	---- Bedrukte etiketten van papier of karton, zelfklevend	x 1 000 EUR kg	12 677 1 213 505	12 141 1 163 597	13 697 1 320 088	10 509 1 018 175
21251239	---- Bedrukte etiketten van papier of karton, andere	x 1 000 EUR kg	5 960 1 234 200	6 011 1 154 690	6 289 1 147 866	5 300 994 928
2125125A	---- = 12.55+59 Etiketten van alle soorten, van papier of karton (excl. bedrukte)	x 1 000 EUR kg	985 144 065	956 145 868	1 111 165 194	885 135 902
212514	--- Sigarettenpapier; klossen, hulzen, buisjes, spoelen e.d. opwindmiddelen; filterpapier en karton; overige n.e.g.	x 1 000 EUR kg	8 066 5 270 004	7 912 4 957 376	10 063 6 013 516	8 160 4 866 600
22	DRUKWERK EN OPGENOMEN MEDIA	x 1 000 EUR -	332 386	347 086	409 410	336 326
	WAARVAN:					
2211	- BOEKEN	x 1 000 EUR -	34 114	37 290	49 252	36 793
	WAARVAN:					

(1) Leveringen m.i.v. aan het buitenland geleverd maakloonwerk.

(2) Statistische classering van producten gekoppeld aan activiteiten - CPA (2-6 cijfers); Prodcou-lijst (8 cijfers).

PRODCOM - Leveringen per product

Leveringen (1) in waarde en in hoeveelheid volgens de CPA en de Prodcom-lijst (voorlopige cijfers) - vervolg

Code (2)	Omschrijving	Eenheid	2006			
			Januari	Februari	Maart	April
22111000	- - Boeken, brochures, enz., in losse vellen	x 1 000 EUR p/st	2 206 592 470	2 574 605 013	3 756 1 048 259	3 388 870 507
22112	- - Boeken, brochures en dergelijke, gedrukt en elektronisch waarvan:	x 1 000 EUR -	31 615	34 345	44 963	33 070
22112180	- - - Prentenalbums, prentenboeken, tekenboeken en kleurboeken, voor kinderen	x 1 000 EUR p/st	10 993 4 282 183	6 815 3 434 591	9 127 4 673 905	7 650 4 341 266
22121	- KRANTEN EN TIJDSCHRIFTEN, VIER KEER OF MEER PER WEEK VERSCHIJNEND, GEDRUKT EN ELEKTRONISCH	x 1 000 EUR -	46 567	43 609	50 457	42 849
22131	- KRANTEN EN TIJDSCHRIFTEN, MINDER DAN VIER KEER PER WEEK VERSCHIJNEND, GEDRUKT EN ELEKTRONISCH	x 1 000 EUR -	62 444	62 660	80 516	65 874
22151	- BRIEFKAARTEN, WENSKAARTEN, PRENTEN ENZOVOORT, GEDRUKT EN ELEKTRONISCH	x 1 000 EUR -	1 617	2 517	3 511	2 721
222	- DRUKKERIJEN EN DIENSTEN IN VERBAND MET DRUKKERIJEN	x 1 000 EUR -	179 364	192 723	216 709	181 081
22211000	- - Drukken van kranten en tijdschriften, vier keer of meer per week verschijnend	x 1 000 EUR -	6 976	6 424	7 515	6 256
2222	- - Diensten in verband met drukkerijen n.e.g.	x 1 000 EUR -	153 239	168 410	187 105	156 253
22221	- - - Postzegels; cheques, bankbiljetten, aandelen; reclaimedrukwerk, e.d.; ander drukwerk n.e.g.	x 1 000 EUR -	100 801	106 854	124 287	99 514
22221100	- - - - "Nieuwe postzegels; gezegeld papier; cheques; bankbiljetten, enz."	x 1 000 EUR -	367	942	886	408
222212	- - - - Reclaimedrukwerk, handelscatalogi en dergelijke	x 1 000 EUR -	75 907	80 080	95 566	74 680
22221230	- - - - - Handelscatalogi	x 1 000 EUR -	12 761	13 473	13 203	10 976
22221250	- - - - - Ander reclaimedrukwerk e.d.	x 1 000 EUR -	63 146	66 607	82 363	63 704
22221300	- - - - - Ander drukwerk, n.e.g.	x 1 000 EUR -	24 527	25 832	27 834	24 427
222220	- - - Registers, comptabiliteitsboeken, opbergmappen, formulieren en dergelijke artikelen, van papier of van karton waarvan:	x 1 000 EUR -	8 627	8 412	9 747	8 478
22222013	- - - - Registers, comptabiliteitsboeken, order- en kwitantieboekjes, papier/karton	x 1 000 EUR kg	175 63 079	130 42 247	122 40 147	91 31 666
22222050	- - - - Opbergmappen, mappen en banden, omslagen voor dossiers, van papier of karton	x 1 000 EUR kg	922 402 205	950 339 433	1 130 385 063	780 272 304
22222075	- - - - Sets kettlingformulieren, ook met carbonpapier	x 1 000 EUR kg	4 740 1 721 216	4 750 1 762 147	5 434 2 006 169	4 038 1 500 272
22222079	- - - - Andere sets formulieren, ook met carbonpapier	x 1 000 EUR kg	1 279 323 982	1 196 285 444	1 455 324 863	1 071 230 765
22222090	- - - - Onderleggers, boekomslagen en andere papierwaren	x 1 000 EUR -	173	178	290	310
22223	- - - Drukkerijen, andere dan dagbladdrukkerijen	x 1 000 EUR -	43 811	53 144	53 071	48 261

(1) Leveringen m.i.v. aan het buitenland geleverd maakloonwerk.

(2) Statistische classering van producten gekoppeld aan activiteiten - CPA (2-6 cijfers): Prodcom-lijst (8 cijfers).

**Leveringen (1) in waarde en in hoeveelheid volgens de CPA en de Prodcorm-lijst
(voorlopige cijfers) - vervolg**

Code (2)	Omschrijving	Eenheid	2006			
			Januari	Februari	Maart	April
22223100	---- Drukken van boeken, brochures en dergelijk drukwerk, prentenalbums, kleurboeken, geschreven of gedrukte muziek	x 1 000 EUR -	18 605	19 658	23 247	22 123
222232	---- Andere drukkerijen n.e.g.	x 1 000 EUR -	25 207	33 486	29 824	26 138
	waarvan:					
22223220	---- Drukken van kranten en tijdschriften, minder dan vier keer per week verschijnend	x 1 000 EUR -	18 511	26 962	22 888	19 710
22223230	---- Drukken van cartografische werken van alle soorten	x 1 000 EUR -	104	96	171	57
22223250	---- Drukken van alle soorten kalenders, incl. kalenderblokken	x 1 000 EUR -	314	131	306	289
22223290	---- Drukken van ander drukwerk, n.e.g. incl.drukwerk op kunststofetiketten, kunststofzakken, glas, panelen, enz.	x 1 000 EUR -	6 224	6 241	6 383	6 022
222310	-- Boekbinden	x 1 000 EUR -	6 630	4 668	5 740	5 234
	waarvan:					
22231030	--- Afwerken van brochures, tijdschriften, catalogi, reclamemateriaal, prospectussen, enz. (vouwen, lijmen, snijden e.d.)	x 1 000 EUR -	4 112	3 043	3 801	3 103
2224	-- Prepress-diensten	x 1 000 EUR -	8 777	8 964	11 235	8 836
22241000	--- Zetten en vervaardiging van drukplaten	x 1 000 EUR -	5 282	5 436	7 042	5 599
22242000	--- Drukletters, clichés, drukplaten, drukcilinders en dergelijke	x 1 000 EUR -	3 495	3 528	4 193	3 237
22251000	-- Overige grafische dienstverlening	x 1 000 EUR -	3 743	4 258	5 114	4 501
24	CHEMISCHE PRODUKTEN EN SYNTHETISCHE OF KUNSTMATIGE VEZELS	x 1 000 EUR -	2 807 083	2 767 211	3 147 593	2 709 815
241	- CHEMISCHE BASISPRODUKTEN	x 1 000 EUR -	1 891 657	1 811 896	2 049 473	1 804 326
24111	-- Industriële gassen	x 1 000 EUR -	28 538	26 894	36 722	34 508
	--- Waterstof, argon, edelgassen, stikstof en zuurstof	x 1 000 EUR m3	24 003	22 930	29 956	28 323
	waarvan:					
24111120	---- Argon	x 1 000 EUR m3	3 007	3 017	3 169	3 034
			6 850 353	6 579 782	7 302 623	7 277 041
24111160	---- Stikstof	x 1 000 EUR m3	8 169	7 801	7 290	6 939
			260 598 389	237 247 940	247 896 615	241 135 398
24111170	---- Zuurstof	x 1 000 EUR m3	11 200	10 631	11 747	11 086
			243 564 638	218 769 041	237 168 260	224 320 592
241112	--- Koolstofdioxide en andere anorganische zuurstofverbindingen van niet-metalen n.e.g.	x 1 000 EUR kg	4 408	3 842	6 637	6 060
			9 276 244	9 879 136	24 149 047	23 909 921
24111300	--- Vloeibare lucht; samengeperste lucht	x 1 000 EUR kg	127	122	128	125
			35 065	35 106	38 013	35 939
2412	-- Kleurstoffen en pigmenten	x 1 000 EUR -	74 952	69 696	85 434	75 051

(1) Leveringen m.i.v. aan het buitenland geleverd maakloonwerk.

(2) Statistische classering van producten gekoppeld aan activiteiten - CPA (2-6 cijfers); Prodcorm-lijst (8 cijfers).

PRODCOM - Leveringen per product

Leveringen (1) in waarde en in hoeveelheid volgens de CPA en de Prodcom-lijst (voorlopige cijfers) - vervolg

Code (2)	Omschrijving	Eenheid	2006			
			Januari	Februari	Maart	April
24121	- - - Oxyden, peroxyden en hydroxyden	x 1 000 EUR	29 700	27 346	33 959	30 959
	-	-				
24122	- - - Looi- en verextracten; looizuur (tannine) en derivaten daarvan; kleur- en verstoffen n.e.g. waarvan:	x 1 000 EUR	45 252	42 350	51 475	44 092
	-	-				
241221	- - - Synthetische organische kleurstoffen en preparaten op basis daarvan waarvan:	x 1 000 EUR	16 016	15 474	18 595	14 675
	-	kg	3 353 560	3 441 719	4 139 618	2 924 211
24122150	- - - - Andere synthetische organische kleurstoffen	x 1 000 EUR	8 426	7 110	9 007	7 783
	-	kg	1 179 189	1 035 822	1 217 295	1 011 356
24122470	- - - - Andere kleur- en verstoffen, preparaten en luminoforen	x 1 000 EUR	14 836	13 686	19 114	15 630
	-	kg	6 487 896	6 037 885	8 894 489	7 444 198
2413	- - Overige anorganische chemische basisproducten waarvan:	x 1 000 EUR	84 771	83 161	88 287	75 704
	-	-				
24131	- - - Chemische elementen n.e.g.; anorganische zuren en verbindingen daarvan waarvan:	x 1 000 EUR	41 088	39 371	39 315	34 329
	-	-				
241314	- - - - Waterstofchloride; oleum; difosforpenta-oxide; andere anorganische zuren: silicium- en zwaveldioxyde waarvan:	x 1 000 EUR	15 884	14 624	16 074	14 230
	-	-				
24131433	- - - - - Zwavelzuur	x 1 000 EUR	2 917	2 531	2 892	2 299
	-	kg SO2	54 853 640	51 699 770	54 407 502	53 687 199
241315	- - - - Oxyden, hydroxyden en peroxyden; hydrazine en hydroxylamine, alsmede anorganische zouten daarvan	x 1 000 EUR	16 040	15 060	16 315	12 773
	-	-				
24132	- - - Verbindingen van metalen met halogenen; hypochlorieten, chloraten en perchloraten waarvan:	x 1 000 EUR	3 632	3 711	4 316	4 499
	-	-				
241321	- - - - Verbindingen van metalen met halogenen	x 1 000 EUR	2 641	2 841	3 262	3 442
	-	-				
24133	- - - Sulfiden, sulfaten; nitraten, fosfaten en carbonaten	x 1 000 EUR	26 344	24 740	28 241	23 379
	-	-				
241331	- - - - Sulfiden, sulfieten en sulfaten	x 1 000 EUR	5 677	6 122	7 421	5 961
	-	-				
	waarvan:					
24133157	- - - - - Sulfaten, excl. aluminium- en bariumsulfaat	x 1 000 EUR	3 134	3 782	4 475	3 575
	-	kg	20 968 840	18 395 025	19 299 441	11 623 340
241332	- - - - Fosfinaten, fosfonaten, fosfaten en polyfosfaten	x 1 000 EUR	15 780	14 860	16 150	13 144
	-	-				
241333	- - - - Carbonaten	x 1 000 EUR	4 888	3 758	4 671	4 274
	-	-				
241352	- - - Cyaniden en cyanaten (inclusief verbindingen); silicaten; boraten; perboraten; anorganische zouten en peroxozouten	x 1 000 EUR	3 567	3 336	3 339	2 720
	-	-				
2414	- - Overige organische chemische basisproducten	x 1 000 EUR	731 190	686 972	758 062	664 150
	-	-				
24141	- - - Koolwaterstoffen en derivaten daarvan	x 1 000 EUR	328 198	316 690	349 855	303 856
	-	-				
	waarvan:					
241411	- - - - Acyclische koolwaterstoffen	x 1 000 EUR	204 612	183 716	213 142	179 856
	-	kg	335 532 042	307 141 212	340 059 172	282 387 941
241412	- - - - Cyclische koolwaterstoffen	x 1 000 EUR	110 367	120 609	123 794	113 798
	-	kg	220 709 949	222 992 358	238 472 870	212 461 749

(1) Leveringen m.i.v. aan het buitenland geleverd maakloonwerk.

(2) Statistische classering van producten gekoppeld aan activiteiten - CPA (2-6 cijfers); Prodcom-lijst (8 cijfers).

Leveringen (1) in waarde en in hoeveelheid volgens de CPA en de Prodcom-lijst (voorlopige cijfers) - vervolg

Code (2)	Omschrijving	Eenheid	2006			
			Januari	Februari	Maart	April
241414	---- Sulfo-, nitro- en nitrosoderivaten van koolwaterstoffen, ook indien gehalogeneerd	x 1 000 EUR kg	4 705 6 415 283	4 061 5 631 087	3 989 5 412 118	3 219 4 155 522
24142	--- Alcoholen, fenolen, fenolalcoholen, alsmede, haloqueen-, sulfo-, nitro-, en nitrosoderivaten daarvan; industriële	x 1 000 EUR kg	81 212 116 739 533	76 009 104 472 955	77 982 105 918 044	68 048 93 067 670
24143	--- Industriële eenwaardige vetzuren; carbonzuren en derivaten daarvan waarvan:	x 1 000 EUR kg	81 277 156 855 576	69 622 141 558 646	73 665 155 509 072	69 137 136 233 450
241432	---- Verzadigde eenwaardige acyclische carbonzuren en derivaten daarvan	x 1 000 EUR kg	10 544 12 214 476	8 932 10 165 350	10 828 12 588 080	9 530 9 904 046
241434	---- Meerwaardige aromatische carbonzuren en carbonzuren met andere zuurstofhoudende groepen en derivaten daarvan waarvan:	x 1 000 EUR kg	39 329 113 877 610	31 454 102 142 511	33 157 115 002 857	32 311 99 786 536
24143475	----- Andere carbonzuren met andere zuurstofhoudende groepen en derivaten	x 1 000 EUR kg	4 135 2 083 809	3 771 1 803 887	3 308 1 925 924	3 429 1 673 791
24144	--- Organische verbindingen met stikstofhoudende groepen waarvan:	x 1 000 EUR kg	62 989 55 833 634	66 185 57 431 806	70 637 60 031 265	64 818 56 987 607
241441	---- Aminoverbindingen	x 1 000 EUR kg	26 108 28 011 738	26 459 27 993 074	28 930 31 529 735	27 163 29 587 978
24144290	---- Aminoverbindingen met zuurstofhoudende groepen, excl. aminoalcoholen, lysine, glutaminezuur	x 1 000 EUR kg	1 093 216 261	3 587 238 622	5 137 276 508	3 717 278 269
24145	--- Organische zwavel- en andere organische verbindingen van niet-metalen en metalen; heterocyclischeverbindingen n.e.g. waarvan:	x 1 000 EUR kg	92 514 39 974 646	79 399 38 012 164	100 703 49 187 386	84 798 42 561 087
241452	---- Heterocyclische verbindingen, n.e.g.; nucleïne-zuren en zouten daarvan waarvan:	x 1 000 EUR kg	74 720 28 869 135	59 125 24 997 218	76 322 33 336 866	59 608 24 748 336
24145250	----- Verbindingen met pyridine/(iso)cholino- lincring, lactamen (ex 6-hexaanlactam) en heterocyclische verbindingen met N	x 1 000 EUR kg	9 061 1 643 625	6 740 1 315 646	7 636 1 308 013	7 878 1 528 427
24146	--- Ethers, organische peroxyden, epoxyden, acetalen en hemiacetalen; andere organische verbindingen waarvan:	x 1 000 EUR kg	60 790 82 792 024	56 549 73 790 016	60 811 83 487 092	54 313 69 139 506
241463	--- Ethers, organische peroxyden, epoxyden, acetalen hemiacetalen, alsmede derivaten daarvan	x 1 000 EUR kg	29 860 44 908 325	25 312 35 669 773	26 518 39 366 463	28 477 39 138 977
241464	---- Enzymen en andere organische verbindingen n.e.g.	x 1 000 EUR kg	8 865 3 382 126	8 922 3 036 088	7 336 2 774 062	6 306 2 620 139
24147	--- Organische chemische basisproducten n.e.g.	x 1 000 EUR -	24 210	22 518	24 408	19 180
2415	- - Kunstmeststoffen en stikstofverbindingen waarvan:	x 1 000 EUR -	90 890	85 380	121 643	104 756
241530	--- Minerale of chemische stikstofhoudende meststoffen	x 1 000 EUR kg N	33 177 73 673 940	27 260 66 249 648	34 359 83 768 564	31 549 72 288 964
24156000	--- Meststoffen van dierlijke of van plantaardige oorsprong	x 1 000 EUR kg	2 650 27 421 447	3 145 24 466 459	4 421 38 789 224	3 982 30 798 918
241580	--- Meststoffen n.e.g. waarvan:	x 1 000 EUR kg	30 133 163 388 708	33 641 177 474 226	53 203 274 318 827	44 437 240 349 970
24158025	---- Meststoffen met stikstof, fosfor en kalium, =< 10 gew.% stikstof	x 1 000 EUR kg	1 538 6 394 758	2 375 12 762 542	2 026 7 498 717	1 639 7 172 827
2416	- - Kunststoffen in primaire vormen	x 1 000 EUR kg	834 967 851 278 644	812 086 797 233 185	903 685 876 382 844	801 554 772 597 348

(1) Leveringen m.i.v. aan het buitenland geleverd maakloonwerk.

(2) Statistische classering van producten gekoppeld aan activiteiten - CPA (2-6 cijfers); Prodcom-lijst (8 cijfers).

PRODCOM - Leveringen per product

Leveringen (1) in waarde en in hoeveelheid volgens de CPA en de Prodcom-lijst (voorlopige cijfers) - vervolg

Code (2)	Omschrijving	Eenheid	2006			
			Januari	Februari	Maart	April
241610	--- Polymeren van ethyleen, in primaire vormen waarvan:	x 1 000 EUR kg	197 170 253 122 180	189 799 223 519 092	198 945 242 263 743	182 470 206 744 450
24161035	---- Lineair polyethyleen, relatieve dichtheid < 0.94, in primaire vormen	x 1 000 EUR kg	17 716 17 814 958	18 249 17 777 718	18 045 17 409 445	15 892 15 363 131
241620	--- Polymeren van styreen, in primaire vormen waarvan:	x 1 000 EUR kg	87 766 103 680 438	83 082 97 726 028	94 178 105 949 459	80 522 92 607 178
24162090	---- Polymeren van styreen, in primaire vormen, n.e.g.	x 1 000 EUR kg	11 627 8 792 741	10 738 7 824 067	12 824 9 873 267	9 355 7 032 218
241630	--- Polymeren van vinylchloride of van andere halogeenolefinen, in primaire vormen waarvan:	x 1 000 EUR kg	71 154 84 981 049	72 362 83 246 865	80 325 88 015 991	70 418 77 460 979
24163010	---- Polyvinylchloride, niet gemengd met andere zelfstandigheden, in primaire vormen	x 1 000 EUR kg	54 390 71 993 576	57 055 71 331 231	62 585 74 533 595	54 453 65 348 319
241640	--- Polyethers en polyesters; polycarbonaten, alkyd-epoxyharsen waarvan:	x 1 000 EUR kg	92 113 56 365 712	90 989 56 709 969	101 520 64 622 011	88 038 54 805 643
24164015	---- Polyethyleenglycolen en andere polyetheralcoholen, in primaire vormen	x 1 000 EUR kg	21 763 23 976 597	21 303 22 517 731	25 913 26 936 990	24 830 23 785 210
24164030	---- Epoxyharsen, in primaire vormen	x 1 000 EUR kg	1 696 296 994	1 397 254 713	2 140 398 258	1 747 326 522
24164050	---- Alkydharsen, in primaire vormen	x 1 000 EUR kg	2 858 2 182 584	2 888 2 131 658	2 887 2 243 115	2 524 2 128 868
24164090	---- Andere polyesters, in primaire vormen	x 1 000 EUR kg	15 322 5 496 000	14 419 4 767 424	15 673 5 634 107	14 142 5 042 810
24165	--- Andere kunststoffen in primaire vormen; ionenwisselaars waarvan:	x 1 000 EUR kg	386 426 352 392 449	375 608 335 398 469	428 371 374 610 547	379 733 340 178 339
241651	---- Polymeren van propyleen of van andere olefinen, in primaire vormen	x 1 000 EUR kg	175 455 212 565 792	172 126 201 215 055	196 314 219 983 136	170 705 201 412 822
24165130	---- Polypropyleen, in primaire vormen	x 1 000 EUR kg	148 672 177 121 975	146 319 168 489 559	167 621 182 837 751	145 884 169 951 705
24165150	---- Andere polymeren van propyleen of van andere olefinen, in pr. vormen, n.e.g.	x 1 000 EUR kg	26 783 35 443 817	25 807 32 725 496	28 693 37 145 385	24 821 31 461 117
241653	---- Acrylpolymeren in primaire vormen	x 1 000 EUR kg	29 014 17 758 358	29 716 18 375 817	31 958 19 374 841	27 124 16 721 383
241654	---- Polyamiden in primaire vormen	x 1 000 EUR kg	30 271 16 797 075	29 499 15 700 617	29 222 17 090 483	25 178 14 925 158
24165450	---- Polyamide-6, -11, -12, -6,6, -6,9, -6,10 of -6,12, in primaire vormen	x 1 000 EUR kg	21 499 15 301 042	21 102 14 243 038	21 273 15 711 351	18 646 13 622 640
24165490	---- Andere polyamiden, in primaire vormen	x 1 000 EUR kg	8 772 1 496 033	8 397 1 457 579	7 949 1 379 132	6 532 1 302 518
241656	---- Andere aminoharsen, fenolharsen en polyurethanen, in primaire vormen waarvan:	x 1 000 EUR kg	102 220 58 238 681	94 899 53 528 212	111 610 62 711 857	103 595 59 782 618
24165670	---- Polyurethanen, in primaire vormen	x 1 000 EUR kg	95 640 55 187 121	88 596 50 644 777	104 488 59 275 263	97 426 56 999 929
241658	---- Andere kunststoffen in primaire vormen n.e.g.	x 1 000 EUR kg	9 470 7 995 379	9 961 8 985 898	12 510 9 492 823	10 432 9 002 069

(1) Leveringen m.i.v. aan het buitenland geleverd maakloonwerk.

(2) Statistische classering van producten gekoppeld aan activiteiten - CPA (2-6 cijfers); Prodcom-lijst (8 cijfers).

**Leveringen (1) in waarde en in hoeveelheid volgens de CPA en de Prodcom-lijst
(voorlopige cijfers) - vervolg**

Code (2)	Omschrijving	Eenheid	2006			
			Januari	Februari	Maart	April
24166000	--- Resten en afval van kunststoffen	x 1 000 EUR kg	338 736 816	247 632 762	346 921 093	373 800 759
241710	-- Synthetische rubber	x 1 000 EUR kg	46 349 26 721 940	47 707 26 595 094	55 640 30 207 410	48 603 27 799 979
24201	- VERDELINGSMIDDELEN EN ANDERE CHEMISCHE PRODUKTEN VOOR DE LANDBOUW WAARVAN:	x 1 000 EUR kg act. subst.	30 358 15 021 416	45 231 16 193 215	54 427 18 513 835	39 319 14 647 702
242014	-- Desinfecteermiddelen	x 1 000 EUR kg act. subst.	1 502 522 689	1 505 492 193	2 033 692 298	1 569 493 589
	waarvan:					
24201430	--- Ontsmettingsmiddelen op basis van ammonium	x 1 000 EUR kg act. subst.	487 166 323	585 174 821	872 215 093	643 144 356
2430	- VERF, VERNIS E.D., DRUKINKT EN MASTIEK	x 1 000 EUR kg	82 434 28 761 928	81 524 29 305 639	99 020 34 128 887	85 299 29 607 312
24301	-- Verf en vernis op basis van polymeren	x 1 000 EUR kg	43 844 11 693 631	45 885 12 887 298	55 135 14 925 925	48 357 13 348 682
243011	--- Verf en vernis op basis van acryl- of vinylpolymeren, in een waterig medium	x 1 000 EUR kg	13 147 2 874 470	12 840 2 782 024	15 542 3 465 016	13 518 2 882 162
24301150	---- Verf ... op basis van acryl- of vinylpolymeren, in een waterig medium	x 1 000 EUR kg	8 773 2 414 510	8 873 2 329 068	10 778 2 922 688	9 050 2 383 404
24301170	---- Andere verf en vernis, gedispergeerd of opgelost in een waterig medium	x 1 000 EUR kg	4 374 459 960	3 967 452 956	4 765 542 328	4 468 498 758
243012	--- Verf en vernis op basis van polyesters, acryl- of vinylpolymeren, in een niet-waterig medium waarvan:	x 1 000 EUR kg	30 697 8 819 161	33 045 10 105 274	39 593 11 460 909	34 839 10 466 520
24301225	---- Verf en vernis op basis van polyesters, indien zij meer dan 50% oplosmiddelen bevatten	x 1 000 EUR kg	542 104 672	538 120 993	694 155 164	505 116 992
24301229	---- Andere verf en vernis op basis van polyesters	x 1 000 EUR kg	3 827 1 302 046	3 899 1 247 820	4 960 1 594 881	4 298 1 348 885
24301270	---- Verf en vernis: oplossingen	x 1 000 EUR kg	2 136 799 536	2 665 1 035 319	2 419 993 432	2 362 861 356
24301290	---- Andere verf en vernis op basis van synthetische en gewijzigde natuurlijke polymeren	x 1 000 EUR kg	12 226 3 240 884	12 343 3 587 468	15 400 4 174 675	13 894 4 112 056
24302	-- Andere verf en vernis en soortgelijke produkten; verf voor kunstschilders en drukinkt waarvan:	x 1 000 EUR kg	38 590 17 068 297	35 638 16 418 341	43 884 19 202 962	36 942 16 258 630
24302253	--- Stopverf en mastiek (kit)	x 1 000 EUR kg	7 315 4 632 242	6 845 4 308 169	7 798 4 943 285	7 036 4 230 969
24302260	--- Niet-vuurvaste preparaten van de soort gebruikt voor het bestrijken of bepleisteren van metselwerk	x 1 000 EUR kg	1 066 2 388 144	1 143 2 431 444	1 422 2 724 653	1 552 2 557 718
24302273	--- Organische oplosmiddelen en verdunners op basis van butylacetaat n.e.g.	x 1 000 EUR kg	78 36 189	76 47 174	77 42 741	136 62 418
24302279	--- Andere organische oplosmiddelen en verdunners, n.e.g.	x 1 000 EUR kg	2 243 1 665 013	2 147 1 553 666	2 670 1 654 656	2 323 1 529 554
243024	--- Drukinkt	x 1 000 EUR kg	18 488 5 360 417	16 761 5 129 491	20 894 6 101 446	16 882 5 112 511
24302450	---- Zwarte drukinkt	x 1 000 EUR kg	1 442 1 267 018	1 490 1 315 462	1 689 1 421 933	1 479 1 290 861

(1) Leveringen m.i.v. aan het buitenland geleverd maakloonwerk.

(2) Statistische classering van producten gekoppeld aan activiteiten - CPA (2-6 cijfers); Prodcom-lijst (8 cijfers).

PRODCOM - Leveringen per product

Leveringen (1) in waarde en in hoeveelheid volgens de CPA en de Prodcom-lijst (voorlopige cijfers) - vervolg

Code (2)	Omschrijving	Eenheid	2006			
			Januari	Februari	Maart	April
24302470	---- Andere drukinkt	x 1 000 EUR kg	17 047 4 093 399	15 271 3 814 029	19 205 4 679 513	15 403 3 821 650
244	- FARMACEUTISCHE PRODUCTEN, CHEMISCHE EN BOTANISCHE PRODUCTEN VOOR MEDICINAAL GEBRUIK	x 1 000 EUR -	388 594	401 067	482 294	372 252
2441	-- Farmaceutische grondstoffen	x 1 000 EUR -	15 361	14 172	19 212	17 389
	waarvan:					
244120	--- Lysine, glutaminezuur en zouten daarvan; quaternaire ammoniumzouten en -hydroxyden; fosfoaminolipiden;	x 1 000 EUR kg	4 578 3 865 759	3 419 3 946 523	5 477 4 110 589	5 579 4 037 532
24413	--- Lactonen n.e.g., heterocyclische verbindingen met uitsluitend een of meer stikstofatomen als hetero-atoom,..	x 1 000 EUR kg	5 701 2 420 010	7 384 1 800 740	6 842 2 855 885	6 353 2 540 376
2442	-- Farmaceutische producten	x 1 000 EUR -	373 233	386 894	463 082	354 863
24421	--- Geneesmiddelen	x 1 000 EUR -	204 734	209 684	240 104	182 440
244211	---- Geneesmiddelen bevattende penicillinen of andere antibiotica	x 1 000 EUR -	11 049	10 407	13 010	9 937
244212	---- Geneesmiddelen bevattende hormonen, doch geen antibiotica	x 1 000 EUR -	10 162	14 844	14 359	10 989
244213	---- Geneesmiddelen bevattende alkaloiden of derivaten daarvan, doch geen hormonen of antibiotica	x 1 000 EUR -	183 524	184 433	212 735	161 514
24422	--- Overige farmaceutische producten	x 1 000 EUR -	168 499	177 210	222 978	172 423
	waarvan:					
24422430	---- Watten, gaas, enz., met farmaceutische zelfstandigheden, o.v.k., n.e.g.	x 1 000 EUR -	603	526	487	350
245	- GLYCEROL; ZEEP, WASMIDDELEN, POETS- EN REINIGINGSMIDDELEN, PARFUMS EN KOSMETISCHE ARTIKELEN	x 1 000 EUR -	110 981	114 339	124 576	109 731
2451	-- Glycerol, zeep en wasmiddelen, poets- en reinigingsmiddelen	x 1 000 EUR -	71 885	75 605	85 644	78 513
	waarvan:					
24512090	--- Organische tensioactieve producten n.e.g	x 1 000 EUR kg	2 043 2 463 853	1 652 1 918 714	2 196 2 581 125	2 867 3 600 545
24513	--- Zeep, was- en reinigingsmiddelen	x 1 000 EUR kg	48 470 57 523 318	54 417 60 814 025	60 734 67 805 847	53 035 59 965 618
245131	---- Zeep en als zeep te gebruiken organische tensio-actieve producten en bereidingen waarvan:	x 1 000 EUR kg	1 819 2 142 557	1 694 2 132 246	1 834 2 143 409	1 465 1 715 110
24513179	----- Zeep in andere vormen	x 1 000 EUR kg	825 1 300 839	816 1 354 028	875 1 300 203	672 1 012 982
245132	---- Was- en reinigingsmiddelen	x 1 000 EUR kg	46 650 55 380 761	52 723 58 681 779	58 901 65 662 438	51 570 58 250 508
24513240	----- Tensioactieve bereidingen, ook indien zeep bevattend, opemaakt voor de verkoop in het klein	x 1 000 EUR kg	3 755 6 979 754	3 652 6 760 397	4 135 7 812 062	3 648 7 108 503
24513250	----- Was- en reinigingsmiddelen, o.v.k.	x 1 000 EUR kg	31 625 36 794 992	39 021 41 636 448	42 888 45 946 273	37 924 40 548 974
24513260	----- Tensioactieve bereidingen, excl. organische tensioactieve producten n.o.v.k.	x 1 000 EUR kg	1 871 865 891	1 598 789 226	2 306 1 109 221	1 286 672 976

(1) Leveringen m.i.v. aan het buitenland geleverd maakloonwerk.

(2) Statistische classering van producten gekoppeld aan activiteiten - CPA (2-6 cijfers); Prodcom-lijst (8 cijfers).

**Leveringen (1) in waarde en in hoeveelheid volgens de CPA en de Prodcou-list
(voorlopige cijfers) - vervolg**

Code (2)	Omschrijving	Eenheid	2006			
			Januari	Februari	Maart	April
24513270	----- Was- en reinigingsmiddelen, n.o.v.k.	x 1 000 EUR kg	9 399 10 740 124	8 451 9 495 708	9 571 10 794 882	8 712 9 920 055
24514	--- Deodorantia en was	x 1 000 EUR -	1 582	1 412	1 713	1 528
	waarvan:					
24514100	---- Prep. voor het parfumeren van of het neutraliseren van geuren in vertrekken	x 1 000 EUR -	143	130	195	178
245143	---- Schoensmeer, boenwas, poetsmiddelen voor carrosserieën, glas of metaal	x 1 000 EUR kg	723 449 052	664 497 700	712 476 232	689 428 494
	waarvan:					
24514383	----- Poetsmiddelen voor metalen	x 1 000 EUR kg	53 10 032	33 5 036	67 13 024	64 11 758
24521	- - Parfums en cosmetische artikelen	x 1 000 EUR -	39 096	38 733	38 932	31 218
	waarvan:					
24521400	--- Poeder, ook indien geperst, voor cosmetisch/toiletgebruik	x 1 000 EUR -	149	265	258	320
24521500	--- Andere schoonheidsmiddelen	x 1 000 EUR -	10 777	16 537	12 138	9 643
245219	--- Scheermiddelen; deodorantia voor lichaamsverzorging; badpreparaten; andere parfumerieën, toiletartikelen neg waarvan:	x 1 000 EUR -	2 203	1 984	2 752	2 748
24521950	---- Deodorantia voor lichaamsverzorging en antitranspiratiemiddelen	x 1 000 EUR -	356	450	825	771
24521970	---- Geparfumeerde badzouten en andere badpreparaten	x 1 000 EUR -	1 225	1 155	1 499	1 415
246	- OVERIGE CHEMISCHE PRODUCTEN	x 1 000 EUR -	256 902	267 672	285 429	253 669
	WAARVAN:					
246310	- - Etherische oliën; mengsels van reukstoffen	x 1 000 EUR kg	8 913 2 211 434	7 096 1 796 698	9 361 2 433 261	8 578 2 436 234
24641200	- - Emulsies voor gevoelige lagen, voor fotografisch gebruik	x 1 000 EUR kg	10 236 6 002 413	10 069 6 010 223	10 487 6 316 788	9 313 5 542 250
2466	- - Andere chemische producten n.e.g.	x 1 000 EUR kg	145 881 129 031 137	153 955 124 353 028	163 186 139 332 455	150 595 125 323 871
	waarvan:					
24663	--- Smeermiddelen; additieven; antivriespreparaten	x 1 000 EUR kg	76 908 81 906 398	74 576 76 989 165	84 959 86 456 250	74 586 76 454 006
	waarvan:					
246631	---- Smeermiddelen	x 1 000 EUR kg	71 358 61 084 393	68 910 58 091 543	78 609 65 123 315	69 175 58 332 431
	waarvan:					
24663157	----- Andere smeermiddelen < 70 gew. % (aard) olie, of => 70 gew. % (aard)olie indien karakter niet door olie bepaald wordt	x 1 000 EUR kg	45 125 42 049 117	42 790 38 431 569	49 831 44 223 066	44 514 41 362 930
24663270	---- Additieven voor smeerolie	x 1 000 EUR kg	3 627 17 966 037	3 379 15 747 104	3 777 16 392 179	3 353 14 824 568
246642	--- Modeleerpasta's; tandtechnische waspreparaten en andere preparaten voor tandtechnisch gebruik, ...	x 1 000 EUR kg	3 956 68 078	7 644 368 582	4 563 129 771	5 610 393 842
246645	--- Appreteermiddelen, middelen voor het versnellen van het verproces of van het fixeren van kleurstoffen e.d.	x 1 000 EUR kg	3 345 3 166 233	3 251 3 087 903	3 031 3 157 397	2 743 2 732 465
246646	--- Beitspreparaten; vloeimiddelen; bereide rubbervulcanisatieversnellers; weekmakers en dergelijke waarvan:	x 1 000 EUR kg	30 071 12 085 768	37 181 11 932 692	33 282 13 726 338	36 785 12 573 579

(1) Leveringen m.i.v. aan het buitenland geleverd maakloonwerk.

(2) Statistische classering van producten gekoppeld aan activiteiten - CPA (2-6 cijfers); Prodcou-list (8 cijfers).

PRODCOM - Leveringen per product

Leveringen (1) in waarde en in hoeveelheid volgens de CPA en de Prodcom-lijst (voorlopige cijfers) - vervolg

Code (2)	Omschrijving	Eenheid	2006			
			Januari	Februari	Maart	April
24664620	---- Preparaten voor het beitsen van metalen	x 1 000 EUR kg	695 217 260	963 300 378	1 266 464 183	997 331 937
24664650	---- Bereide antioxydanten en stabilisatiemiddelen voor rubber of voor kunststof	x 1 000 EUR kg	17 236 5 686 910	16 186 5 416 341	17 986 6 224 537	17 132 5 858 488
246647	--- Bereide bindmiddelen voor gietvormen of voor gietkernen; chemische producten en residuen van de chemische of van	x 1 000 EUR kg	1 278 2 813 338	1 401 2 882 132	1 853 3 762 281	1 946 3 643 079
246648	--- Diverse andere chemische producten n.e.g. waarvan:	x 1 000 EUR kg	24 504 22 855 602	24 246 23 179 006	29 027 25 207 159	23 568 22 204 643
24664857	---- Mengsels van mono-, di- en trivetzure esters van glycerol	x 1 000 EUR kg	2 118 1 827 510	2 138 1 853 932	2 417 2 121 974	1 454 1 244 472
24664867	---- Vlamwerende, waterwerende en andere preparaten voor de bescherming van bouwwerken	x 1 000 EUR kg	1 160 863 554	1 117 715 310	1 436 874 911	1 192 777 017
2470	- SYNTHETISCHE OF KUNSTMATIGE VEZELS WAARVAN:	x 1 000 EUR kg	46 157 25 840 915	45 483 25 381 720	52 375 28 161 440	45 220 24 851 180
247011	-- Kabel van synthetische filamenten; synthetische stapelvezels, niet gekeerd en niet gekamd	x 1 000 EUR kg	12 978 9 775 560	13 493 10 069 842	14 553 10 809 028	13 268 9 834 133
24701195	--- Synthetisch werk en stapelvezels van PP (excl. gekeerd, gekamd of op andere wijze bewerkt voor het spinnen)	x 1 000 EUR kg	4 342 3 325 312	4 792 3 540 043	5 411 4 095 299	4 550 3 395 539
24701197	--- Overig synthetisch werk en stapelvezels (excl. gekeerd, gekamd of op andere wijze bewerkt voor het spinnen)	x 1 000 EUR kg	8 637 6 450 248	8 700 6 529 799	9 142 6 713 729	8 718 6 438 594
247013	-- Getextureerde garens en andere garens, eendraads waarvan:	x 1 000 EUR kg	20 304 10 801 922	20 177 10 556 520	22 689 11 499 210	19 341 10 100 222
24701323	--- Getextureerde garens van polypropyleen (excl. naaigarens)	x 1 000 EUR kg	15 350 7 671 013	15 528 7 825 302	17 997 8 792 748	14 729 7 118 082
24701370	--- Andere garens, eendraads, van polypropyleen, n.o.v.k.	x 1 000 EUR kg	1 112 509 307	964 431 825	865 392 786	597 276 155
25	PRODUKTEN VAN RUBBER OF KUNSTSTOF	x 1 000 EUR -	451 868	440 902	505 113	446 723
251	- PRODUKTEN VAN RUBBER WAARVAN:	x 1 000 EUR -	40 724	41 928	47 398	39 321
2513	-- Overige producten van rubber waarvan:	x 1 000 EUR kg	37 923 16 210 167	39 258 15 663 014	44 291 17 933 967	36 275 14 724 630
251320	--- Niet-ge vulcaniseerde rubber en artikelen daarvan; ge vulcaniseerde rubber (niet gehard) waarvan:	x 1 000 EUR kg	25 083 14 216 898	24 273 13 568 614	26 247 15 283 962	21 451 12 214 270
25132070	---- Platen, vellen en strippen van ge vulcaniseerde rubber	x 1 000 EUR kg	13 128 3 404 747	12 066 3 103 753	12 521 3 187 241	9 991 2 595 051
25132087	---- Staven en profielen van niet-geharde ge vulcaniseerd rubber zonder celstructuur	x 1 000 EUR kg	1 969 1 898 969	1 944 1 825 788	2 074 1 914 195	1 390 1 073 028
25133070	--- Buizen en slangen, van ge vulcaniseerde rubber, met hulpstukken	x 1 000 EUR kg	809 81 521	789 77 279	951 97 345	806 81 469
25137	--- Artikelen van ge vulcaniseerde rubber n.e.g., geharde rubber, werken van geharde rubber waarvan:	x 1 000 EUR kg	7 303 1 070 985	8 174 1 140 650	9 530 1 508 100	7 924 1 626 229
25137323	---- Pakking- en sluitringen, van ge vulcaniseerde rubber	x 1 000 EUR kg	1 929 178 163	2 152 191 068	2 515 239 404	2 289 197 616

(1) Leveringen m.i.v. aan het buitenland geleverd maakloonwerk.

(2) Statistische classering van producten gekoppeld aan activiteiten - CPA (2-6 cijfers); Prodcom-lijst (8 cijfers).

**Leveringen (1) in waarde en in hoeveelheid volgens de CPA en de Prodcou-list
(voorlopige cijfers) - vervolg**

Code (2)	Omschrijving	Eenheid	2006			
			Januari	Februari	Maart	April
25137360	--- Andere artikelen van niet-geharde ge vulcaniseerde rubber	x 1 000 EUR kg	943 324 081	1 015 329 443	1 115 545 804	1 006 858 220
252	- PRODUKTEN VAN KUNSTSTOF	x 1 000 EUR -	411 143	398 974	457 715	407 403
2521	- - Platen, vellen, buizen en profielen, van kunststof	x 1 000 EUR kg	189 880 71 254 133	178 530 70 860 985	202 956 79 871 900	177 953 70 592 343
252110	--- Monofilament dikker dan 1 mm, alsmede staven en profielen, van kunststof waarvan:	x 1 000 EUR kg	23 404 8 808 818	21 623 9 393 958	25 013 10 776 280	21 757 9 462 895
25211070	---- Monofilament > 1 mm, staven en profielen, van polymeren van vinylchloride	x 1 000 EUR kg	17 177 6 680 525	14 649 6 043 776	17 324 6 892 883	15 372 6 886 048
25212	--- Buizen, slangen en hulpstukken daarvoor, van kunststof	x 1 000 EUR kg	21 661 8 297 142	21 474 8 073 139	23 945 9 066 763	22 367 8 486 058
252121	---- Kunst Darmen van geharde proteïne of van cellulosekunststof; stijve buizen en slangen van kunststof waarvan:	x 1 000 EUR kg	13 269 6 231 238	13 074 6 135 271	13 645 6 831 283	13 117 6 374 253
25212157	---- Stijve buizen en slangen, van polymeren van vinylchloride	x 1 000 EUR kg	3 616 3 140 075	4 048 3 470 168	4 568 3 910 147	4 214 3 549 924
252122	---- Andere buizen, slangen en hulpstukken van kunststof waarvan:	x 1 000 EUR kg	8 392 2 065 904	8 400 1 937 868	10 300 2 235 480	9 250 2 111 805
25212220	---- Flexibele buizen en slangen, met een drukweerstand >= 27,6 MPa	x 1 000 EUR kg	2 873 453 204	2 750 420 539	3 346 336 519	3 223 380 475
25212235	---- Niet-versterkte buizen en slangen, zonder hulpstukken, n.e.g.	x 1 000 EUR kg	3 529 1 422 849	3 580 1 321 243	4 691 1 645 974	3 856 1 500 176
252130	--- Platen, vellen, foliën, stroken en strippen, van kunststof, niet gecombineerd met andere stoffen waarvan:	x 1 000 EUR kg	100 539 41 936 597	92 411 41 571 378	104 393 46 624 653	89 810 40 548 640
25213010	---- Platen, van polymeren van ethyleen, niet versterkt, dik <= 0,125 mm	x 1 000 EUR kg	30 946 14 867 610	28 341 14 779 475	31 198 15 637 842	29 027 15 173 064
25213017	---- Platen, van polymeren van ethyleen, niet versterkt, dik > 0,125 mm	x 1 000 EUR kg	4 700 1 719 075	5 481 2 061 248	7 073 3 016 798	5 986 2 660 099
25213021	---- Platen, van biaxiaal gerichte polymeren van propyleen, dik <= 0,10 mm	x 1 000 EUR kg	27 083 9 427 026	23 650 9 280 446	26 952 11 149 350	21 824 8 143 480
25213029	---- Andere stroken, dik > 0,10 mm	x 1 000 EUR kg	4 070 1 928 163	3 063 1 475 858	3 789 1 787 481	2 987 1 384 098
25213030	---- Platen ..., van polymeren van styreen, niet versterkt, enz.	x 1 000 EUR kg	5 807 4 362 799	6 109 4 602 807	5 763 4 417 811	5 014 4 166 103
25213036	---- Platen, vellen, foliën, stroken en strippen, van polymeren van vinylchloride, bevattende >= 6 %	x 1 000 EUR kg	237 159 872	338 293 769	334 236 490	338 275 817
25213038	---- Platen, vellen, foliën, stroken en strippen, van polymeren van vinylchloride, bevattende < 6 %	x 1 000 EUR kg	1 654 582 678	1 071 500 347	1 304 575 723	1 168 541 344
25213053	---- Platen, van polymethylmethacrylaat, niet versterkt, enz.	x 1 000 EUR kg	421 128 001	225 73 388	256 79 691	251 65 878
25214	--- Andere platen, vellen, foliën, stroken en strippen, van kunststof	x 1 000 EUR kg	44 276 12 211 576	43 022 11 822 510	49 605 13 404 204	44 019 12 094 750
252141	---- Andere platen, vellen, foliën, stroken en strippen, van kunststof, met celstructuur waarvan:	x 1 000 EUR kg	30 682 8 780 312	29 423 8 360 157	34 581 9 817 625	30 064 8 535 444

(1) Leveringen m.i.v. aan het buitenland geleverd maakloonwerk.

(2) Statistische classering van producten gekoppeld aan activiteiten - CPA (2-6 cijfers): Prodcou-list (8 cijfers).

PRODCOM - Leveringen per product

Leveringen (1) in waarde en in hoeveelheid volgens de CPA en de Prodcom-lijst (voorlopige cijfers) - vervolg

Code (2)	Omschrijving	Eenheid	2006			
			Januari	Februari	Maart	April
25214150	----- Platen, enz. met celstructuur, van polymeren van urethanen	x 1 000 EUR kg	21 140 5 702 856	19 863 5 391 573	23 492 6 238 550	20 873 5 685 394
252142	---- Andere platen, vellen, foliën, stroken en strippen, van kunststof, zonder celstructuur waarvan:	x 1 000 EUR kg	13 594 3 431 264	13 599 3 462 353	15 024 3 586 579	13 955 3 559 306
25214279	----- Andere platen, vellen, foliën en strip van polymerisatieproducten	x 1 000 EUR kg	2 884 622 653	3 121 678 644	3 031 573 096	2 842 532 489
25221	-- Verpakkingsmateriaal van kunststof	x 1 000 EUR -	68 706	66 407	78 690	70 019
25221100	--- Zakken van polymeren van ethyleen	x 1 000 EUR kg	8 002 3 627 779	7 365 3 351 217	8 394 3 818 566	7 026 3 321 546
25221200	--- Zakken van andere kunststof (excl. ethyleen)	x 1 000 EUR kg	610 199 293	642 202 200	675 228 178	563 172 507
25221300	--- Dozen, bakken, kisten en dergelijke artikelen, van kunststof	x 1 000 EUR kg	19 179 6 849 998	19 740 7 767 116	23 606 8 763 209	21 376 8 152 026
252214	--- Flessen, flacons en dergelijke artikelen van kunststof	x 1 000 EUR p/st	26 873 474 938 762	25 629 467 832 602	29 565 521 164 578	26 954 476 286 290
25221450	---- Flessen, flacons en dergelijke artikelen, van kunststof, =< 2 l	x 1 000 EUR p/st	22 297 463 819 152	21 681 458 525 611	24 614 509 171 552	22 843 466 000 654
25221470	---- Flessen, flacons en dergelijke artikelen, van kunststof, > 2 l	x 1 000 EUR p/st	4 576 11 119 610	3 948 9 306 991	4 951 11 993 026	4 111 10 285 636
252215	--- Ander verpakkingsmateriaal van kunststof waarvan:	x 1 000 EUR -	14 043	13 030	16 450	14 100
25221527	---- Stoppen, deksels en andere sluitingen, van kunststof	x 1 000 EUR kg	3 501 752 425	3 450 863 584	4 501 982 761	4 174 913 346
25221540	---- Andere artikelen voor vervoer of verpakking, van kunststof	x 1 000 EUR p/st	10 251 282 245 134	9 308 302 209 616	11 448 368 363 693	9 444 306 031 568
2523	-- Kunststofartikelen voor de bouw	x 1 000 EUR -	47 744	52 452	60 704	52 790
	waarvan:					
25231300	--- Reservoirs ... e.d. bergingsmiddelen, inhoud > 300 l, van kunststof	x 1 000 EUR kg	1 088 1 005 410	921 654 006	1 500 1 389 026	1 059 1 145 447
252314	--- Deuren en ramen, alsmede kozijnen daarvoor en drempels voor deuren; blinden, jaloezieën en dergelijke	x 1 000 EUR -	22 636	28 159	33 122	27 337
25231450	---- Deuren en ramen, kozijnen en drempels, van kunststof	x 1 000 EUR p/st	21 066 127 565	26 708 162 373	31 359 194 374	25 410 146 615
25231470	---- Blinden, jaloezieën, rolluiken en dergelijke artikelen alsmede delen, van kunststof	x 1 000 EUR kg	1 570 553 563	1 451 460 804	1 763 504 428	1 927 516 890
252315	--- Andere kunststofartikelen voor de bouw n.e.g.	x 1 000 EUR kg	6 112 2 406 795	6 698 2 748 065	8 011 3 425 069	7 883 3 320 528
25231550	---- Garnituren en beslag, om blijvend te worden bevestigd, van kunststof	x 1 000 EUR kg	3 133 1 048 298	3 733 1 300 254	4 427 1 688 056	4 181 1 691 053
25231590	---- Andere artikelen van kunststof voor de bouw	x 1 000 EUR kg	2 979 1 358 497	2 965 1 447 811	3 584 1 737 013	3 703 1 629 475
2524	-- Overige producten van kunststof	x 1 000 EUR -	104 814	101 585	115 365	106 640

(1) Leveringen m.i.v. aan het buitenland geleverd maakloonwerk.

(2) Statistische classering van producten gekoppeld aan activiteiten - CPA (2-6 cijfers); Prodcom-lijst (8 cijfers).

Leveringen (1) in waarde en in hoeveelheid volgens de CPA en de Prodcom-lijst (voorlopige cijfers) - vervolg

Code (2)	Omschrijving	Eenheid	2006			
			Januari	Februari	Maart	April
25242	--- Andere producten van kunststof n.e.g.	x 1 000 EUR	90 857	88 041	100 092	93 392
	waarvan:	-				
252421	---- Platen, vellen, foliën, strippen en andere platte producten van kunststof, zelfklevend, op rollen, met een breedte	x 1 000 EUR kg	9 220 1 157 332	8 050 1 062 073	10 481 1 360 805	7 989 1 025 290
252422	--- Andere zelfklevende band, platen, strippen, vellen, foliën, op rollen, en andere platte producten van kunststof waarvan:	x 1 000 EUR kg	10 827 1 739 226	9 955 1 633 708	12 459 1 906 694	11 810 1 902 761
25242270	---- Platen, van polymerisatieproducten verkregen door additie, op rollen met een breedte > 20cm	x 1 000 EUR kg	5 603 1 068 391	4 787 938 755	6 004 1 051 455	5 453 1 033 896
252423	---- Vaatwerk, andere huishoudelijke artikelen en toiletartikelen, van kunststof waarvan:	x 1 000 EUR kg	12 716 2 566 979	11 064 2 306 678	12 178 2 495 137	11 537 2 401 224
25242320	----- Keuken- en tafelgerei van kunststof	x 1 000 EUR kg	8 681 1 585 039	8 108 1 570 566	8 475 1 534 098	8 562 1 539 289
252428	---- Beslag voor meubelen, carrosserieën en dergelijke, versieringsvoorwerpen e.d. van kunststof waarvan:	x 1 000 EUR -	36 962	39 034	43 928	40 182
25242870	---- Andere artikelen van kunststof en artikelen van ander materiaal	x 1 000 EUR -	29 397	30 957	35 007	29 790
252490	--- Vervaardiging van kunststofartikelen	x 1 000 EUR -	13 956	13 544	15 273	13 248
	waarvan:					
25249010	---- Delen van kunststof voor machines, kernreactoren, stoomketels, mechanieke werktuigen	x 1 000 EUR -	2 672	2 532	3 143	2 387
25249030	---- Delen van kunststof voor zend- of ontvangers, radio- en televisietoestellen	x 1 000 EUR -	1 812	1 633	1 742	1 518
25249060	---- Delen van kunststof voor voertuigen voor vervoer over land	x 1 000 EUR -	4 057	4 418	4 349	3 709
25249093	---- Delen van kunststof voor andere elektrische toestellen en apparaten	x 1 000 EUR -	2 281	1 913	2 161	2 086
26	OVERIGE NIET-METAALHOUDENDE MINERALE PRODUKTEN	x 1 000 EUR -	365 559	399 502	501 655	466 996
	WAARVAN:					
261	- GLAS EN PRODUKTEN VAN GLAS	x 1 000 EUR -	131 910	129 597	153 430	134 506
26111	- - Vuurgepolijst glas ("float glass")	x 1 000 EUR m2	32 211 7 973 836	28 503 6 976 774	32 628 8 047 500	30 353 7 522 032
	waarvan:					
26111280	--- Ander vuurgepolijst, geslepen of gepolijst glas, n.e.g.	x 1 000 EUR m2	11 008 3 248 412	9 073 2 773 165	10 670 3 292 408	10 174 3 065 775
26121	- - Gevormd en bewerkt vlakglas	x 1 000 EUR -	49 683	50 439	59 846	51 367
261211	--- Glas, in platen, gebogen, met schuin geslepen randen, gegraveerd, van gaten voorzien, geëmailleerd, enz.	x 1 000 EUR kg	2 098 1 561 765	2 067 1 547 340	2 456 1 804 383	1 993 1 510 244
261212	--- Veiligheidsglas	x 1 000 EUR -	28 362	27 586	32 280	28 581
	waarvan:					
26121230	---- Veiligheidsglas bestaande uit geharde glasplaten, n.e.g.	x 1 000 EUR m2	1 034 41 287	1 166 41 464	1 339 42 053	1 029 30 626
26121255	---- Veiligheidsglas bestaande uit opeengekitte glasplaten, voor automobielen	x 1 000 EUR kg	7 756 2 429 333	8 146 2 549 731	9 135 2 850 745	8 130 2 444 293

(1) Leveringen m.i.v. aan het buitenland geleverd maakloonwerk.

(2) Statistische classering van producten gekoppeld aan activiteiten - CPA (2-6 cijfers); Prodcom-lijst (8 cijfers).

PRODCOM - Leveringen per product

Leveringen (1) in waarde en in hoeveelheid volgens de CPA en de Prodcom-lijst (voorlopige cijfers) - vervolg

Code (2)	Omschrijving	Eenheid	2006			
			Januari	Februari	Maart	April
26121270	--- Veiligheidsglas bestaande uit opeenqekitte glasplaten, n.e.g.	x 1 000 EUR m2	9 231 718 550	8 766 646 865	10 218 731 804	10 827 813 863
261213	--- Spiegels van glas; meerwandig glas voor isoleringsdoeleinden waarvan:	x 1 000 EUR -	19 223	20 786	25 110	20 793
26121330	--- Meerwandig glas voor isoleringsdoeleinden	x 1 000 EUR m2	13 807 389 783	15 403 424 456	18 565 494 437	15 232 409 445
26131	-- Holgas	x 1 000 EUR p/st	10 350 44 269 854	10 474 41 365 368	11 881 46 844 377	11 273 46 695 276
26141	-- Glasvezels	x 1 000 EUR kg	27 649 24 994 974	27 193 23 211 885	32 478 26 509 628	27 644 23 265 544
2615	-- Overig bewerkt glas, inclusief technisch glaswerk	x 1 000 EUR -	12 018	12 988	16 596	13 868
26151	--- Overig half-afgewerkt glas	x 1 000 EUR kg	7 807 11 004 540	9 127 15 094 561	11 329 14 266 002	9 991 15 256 474
26152	--- Technisch en ander glaswerk	x 1 000 EUR -	4 211	3 861	5 267	3 876
26261	- VUURVASTE KERAMISCHE PRODUKTEN WAARVAN:	x 1 000 EUR kg	5 878 6 204 312	5 189 4 356 146	6 179 5 130 732	5 464 4 064 233
26261300	-- Vuurvast cement/mortel/beton en dergelijke vuurvaste preparaten, n.e.g.	x 1 000 EUR kg	970 1 693 655	1 215 1 880 766	1 699 2 647 360	1 249 1 899 122
26401	- BAKSTENEN, TEGELS EN ANDER BOUWMATERIAAL, VAN GEBAKKEN KLEI WAARVAN:	x 1 000 EUR -	25 304	26 654	30 018	30 105
26401113	-- Bakstenen voor binnenmuren	x 1 000 EUR m3	5 503 104 498	5 193 100 766	5 883 114 817	6 265 114 618
26401115	-- Gevelstenen	x 1 000 EUR m3	13 423 81 259	14 251 86 534	16 939 98 838	17 582 100 334
265	- CEMENT, KALK EN GIPS WAARVAN:	x 1 000 EUR kg	47 935 663 697 002	56 963 849 641 709	69 287 1 018 053 148	66 152 961 195 608
26511	-- Cement waarvan:	x 1 000 EUR kg	29 014 457 430 482	38 067 640 859 376	47 388 782 408 663	46 517 747 614 665
26511290	--- Ander hydraulisch cement	x 1 000 EUR kg	7 604 127 242 000	10 603 175 574 600	15 478 257 780 530	16 808 272 204 080
26521033	-- Ongebluste kalk	x 1 000 EUR kg	10 639 137 643 279	11 203 147 332 375	12 657 163 029 210	11 502 146 750 486
266	- WERKEN VAN BETON, GIPS EN CEMENT -	x 1 000 EUR -	112 477	134 326	180 120	173 604
2661	-- Werken van beton voor de bouw -	x 1 000 EUR -	63 372	74 845	99 279	95 133
26611	--- Werken van beton voor de bouw	x 1 000 EUR kg	60 629 696 371 802	72 446 808 159 595	95 217 1 103 200 749	91 926 1 118 252 750
266111	---- Dakpannen, tegels, bouwstenen en dergelijke artikelen, van cement, van beton of van kunststeen	x 1 000 EUR kg	14 419 271 514 744	20 630 355 538 156	28 085 496 418 680	30 864 535 004 285
26611130	----- Blokken en stenen voor het bouwbedrijf, van cement, beton of kunststeen	x 1 000 EUR kg	5 320 117 871 720	7 021 137 960 800	8 386 192 765 876	9 106 207 224 901

(1) Leveringen m.i.v. aan het buitenland geleverd maakloonwerk.

(2) Statistische classering van producten gekoppeld aan activiteiten - CPA (2-6 cijfers): Prodcom-lijst (8 cijfers).

**Leveringen (1) in waarde en in hoeveelheid volgens de CPA en de Prodcom-lijst
(voorlopige cijfers) - vervolg**

Code (2)	Omschrijving	Eenheid	2006			
			Januari	Februari	Maart	April
26611150	---- Tegels en dergelijke artikelen, van cement, beton of kunststeen	x 1 000 EUR kg	9 099 153 643 024	13 609 217 577 356	19 700 303 652 804	21 758 327 779 384
26611200	---- Geprefabriceerde bouwelementen van cement, beton of kunststeen	x 1 000 EUR kg	42 293 390 092 102	47 906 419 245 928	61 217 557 810 302	56 109 537 187 854
26611300	---- Buizen van cement, beton of kunststeen	x 1 000 EUR kg	3 917 34 764 956	3 910 33 375 511	5 914 48 971 767	4 953 46 060 611
26612000	--- Geprefabriceerde bouwwerken van cement	x 1 000 EUR -	2 743	2 399	4 062	3 207
266210	-- Werken van gips voor de bouw	x 1 000 EUR m2	9 266 5 755 260	8 966 5 621 280	10 912 6 967 060	9 711 6 031 489
26631000	-- Stortklaar beton	x 1 000 EUR kg	25 588 952 641 631	36 376 1 402 266 835	51 558 1 953 498 886	51 332 1 920 459 752
26641000	-- Fabrieksmatig vervaardigde mortel	x 1 000 EUR kg	3 241 52 728 738	3 291 60 340 785	4 626 89 776 437	5 039 91 402 092
26651	-- Artikelen van vezelcement	x 1 000 EUR -	8 372	6 949	8 828	7 792
26661	-- Andere werken van gips, beton en cement	x 1 000 EUR kg	2 638 15 871 725	3 899 20 979 723	4 918 27 567 257	4 597 26 282 402
26701	- GEHOUWEN, BEWERKT EN AFGEWERKT BOUW- EN SIERSTEEN EN WERKEN DAARVAN	x 1 000 EUR kg	13 772 65 181 596	19 040 104 268 249	23 419 123 245 221	20 406 126 390 515
26701100	-- Marmer, travertijn, albast, behakt/bezaagd, platte/effen kanten, anders bew.	x 1 000 EUR kg	1 819 977 949	2 306 1 262 461	3 179 1 602 797	2 708 1 501 333
267012	-- Andere werken van steen, bewerkte steen daaronder begrepen; andere korrels en splinters, kunstmatig gekleurd waarvan:	x 1 000 EUR kg	11 953 64 203 647	16 734 103 005 788	20 240 121 642 424	17 699 124 889 182
26701210	--- Stenen voor bestrating, plaveien ..., van natuursteen (excl. leisteen)	x 1 000 EUR kg	1 497 16 611 927	3 780 51 536 878	3 005 34 835 132	2 517 28 117 984
26701240	--- Andere kalksteen, n.e.g., behakt/bezaagd, platte/effen kanten, anders bewerkt	x 1 000 EUR kg	3 322 3 645 922	4 317 4 917 980	6 143 7 124 321	4 872 5 865 483
26701260	--- Graniet, behakt/bezaagd, platte/effen kanten, anders bewerkt	x 1 000 EUR kg	6 078 7 420 319	7 357 9 571 423	9 278 11 310 522	8 633 10 206 318
268	- ANDERE NIET-METAALHOUDENDE MINERALE PRODUCTEN	x 1 000 EUR -	23 082	21 998	32 686	31 984
26811	-- Schuur-, slijp- en polijstmiddelen	x 1 000 EUR -	1 137	1 262	1 472	1 111
26821	-- Overige niet-metaalhoudende minerale producten n.e.g. waarvan:	x 1 000 EUR -	21 945	20 736	31 214	30 873
26821253	--- Dakbedekkingsmateriaal of dampdichte vliezen gebaseerd op bitumen in rollen	x 1 000 EUR m2	8 751 3 146 152	7 457 3 464 646	12 185 4 950 276	12 699 4 616 291
268216	--- Niet-metaalhoudende minerale producten n.e.g. waarvan:	x 1 000 EUR kg	10 090 22 645 471	9 957 24 326 000	11 326 30 027 704	8 808 24 990 384
26821630	--- Mengsels en werken van minerale stoffen voor warmte-isolering, geluiddemping	x 1 000 EUR kg	8 296 8 528 325	8 213 8 609 549	9 093 8 986 245	6 846 7 094 417
27	VERVAARDIGING VAN METALEN IN PRIMAIRE VO RM	x 1 000 EUR -	1 465 940	1 456 226	2 029 635	1 832 836

(1) Leveringen m.i.v. aan het buitenland geleverd maakloonwerk.

(2) Statistische classering van producten gekoppeld aan activiteiten - CPA (2-6 cijfers); Prodcom-lijst (8 cijfers).

PRODCOM - Leveringen per product

Leveringen (1) in waarde en in hoeveelheid volgens de CPA en de Prodcom-lijst (voorlopige cijfers) - vervolg

Code (2)	Omschrijving	Eenheid	2006			
			Januari	Februari	Maart	April
2710	- VERVAARDIGING VAN IJZER EN STAAL EN VAN FERROLEGERINGEN WAARVAN:	x 1 000 EUR -	929 892	891 119	1 396 733	1 214 705
27101	- - Producten van ijzer en staal, in primaire vormen; slakken, wasschiffers en afval, van ijzer en van staal	x 1 000 EUR kg	5 954 155 021 607	6 457 162 305 146	7 596 209 868 088	7 030 173 690 720
271060	- - Warmgewalste platte producten van staal, doch niet van roestvrij of van snelstaal	x 1 000 EUR kg	248 143 516 901 113	208 435 446 960 398	264 584 569 256 615	234 248 495 972 110
27107	- - Koudgewalste en beklede platte producten van staal, doch niet van roestvrij of van snelstaal	x 1 000 EUR kg	286 204 546 328 465	259 407 482 607 529	323 132 590 428 296	275 098 514 392 060
27107111	- - - Niet-beklede koudgewalste platen en banden breedte => 600 mm, niet roestvrij	x 1 000 EUR kg	103 746 226 904 602	89 966 198 790 350	118 541 258 886 727	99 724 217 727 563
271072	- - - Beklede platte producten van staal, niet van roestvrij of van snelstaal, breedte >= 600 mm waarvan:	x 1 000 EUR kg	182 457 319 423 863	169 441 283 817 179	204 591 331 541 569	175 374 296 664 497
27107220	- - - - Via dompeling gemetalliseerde platen en banden, met een breedte van => 600 mm	x 1 000 EUR kg	109 883 196 560 789	96 850 174 912 519	113 887 193 680 425	99 221 174 620 866
27108	- - Warmgewalst walsdraad en warmgewalste staven	x 1 000 EUR kg	22 044 66 232 095	25 858 82 381 269	40 016 122 009 283	34 829 103 611 736
272	- BUIZEN WAARVAN:	x 1 000 EUR kg	13 060 13 635 887	16 314 17 297 299	18 059 18 921 165	14 488 14 930 307
272220	- - Hulpstukken (fittings) voor buisleidingen, van ijzer of van staal, n.e.g.	x 1 000 EUR kg	2 499 1 021 353	3 087 1 272 135	3 484 1 428 603	2 712 1 021 893
273	- OVERIG IJZER EN STAAL EN NIET-EGKS-FERROLEGERINGEN	x 1 000 EUR kg	87 681 94 764 097	89 338 100 530 940	103 461 114 743 361	91 872 97 872 334
2731	- - Koud getrokken produkten	x 1 000 EUR kg	2 735 4 524 270	2 986 5 087 128	3 578 5 928 928	2 612 4 297 655
2732	- - Koud gewalst bandstaal	x 1 000 EUR kg	17 872 26 120 997	19 540 29 038 890	19 932 28 505 908	17 117 22 812 636
273210	- - - Koudgewalste platte producten van staal, niet bekleed, met een breedte van minder dan 600 mm	x 1 000 EUR kg	7 418 10 155 791	9 219 12 532 977	8 764 12 386 314	7 423 8 601 655
273220	- - - Koudgewalste platte producten van staal, geplateerd of bekleed, met een breedte van minder dan 600 mm waarvan:	x 1 000 EUR kg	10 454 15 965 206	10 321 16 505 913	11 169 16 119 594	9 693 14 210 981
27322018	- - - - Organisch bekleed plaatstaal met een breedte van < 600 mm	x 1 000 EUR kg	257 1 413 701	193 1 644 687	100 68 433	136 146 491
27331	- - Koud gevormde of koud gefelste produkten van ijzer, van niet-gelegeerd staal of van roestvrij	x 1 000 EUR kg	21 245 18 054 538	21 668 18 036 080	25 684 21 538 542	22 435 19 050 272
27341	- - Draad waarvan:	x 1 000 EUR kg	45 829 46 064 292	45 144 48 368 842	54 267 58 769 983	49 708 51 711 771
27341130	- - - Draad van niet-gelegeerd staal, C < 0,25%	x 1 000 EUR kg	19 203 29 832 882	19 533 31 803 469	24 966 39 565 379	22 792 33 898 097
274	- NON-FERRO METALEN WAARVAN:	x 1 000 EUR kg	409 850 134 866 117	433 080 133 649 263	482 217 149 122 754	485 805 133 175 634
274222	- - Staven en profielen, van aluminium	x 1 000 EUR kg	39 073 12 868 579	38 138 12 749 988	44 971 14 621 800	40 902 13 090 433
27422500	- - Bladaluminium, dikte (zonder onderlaag) =< 0,2 mm	x 1 000 EUR kg	4 809 1 372 043	4 719 1 312 751	4 126 1 103 685	4 439 1 163 507

(1) Leveringen m.i.v. aan het buitenland geleverd maakloonwerk.

(2) Statistische classering van producten gekoppeld aan activiteiten - CPA (2-6 cijfers); Prodcom-lijst (8 cijfers).

**Leveringen (1) in waarde en in hoeveelheid volgens de CPA en de Prodcou-list
(voorlopige cijfers) - vervolg**

Code (2)	Omschrijving	Eenheid	2006			
			Januari	Februari	Maart	April
274226	- - Buizen en pijpen, alsmede hulpstukken (fittings) voor buisleidingen, van aluminium	x 1 000 EUR kg	10 815 3 113 790	10 641 2 973 352	13 448 3 818 074	10 766 2 984 815
2743	- - Lood, zink en tin en werken daarvan	x 1 000 EUR kg	67 854 48 402 260	72 776 49 188 150	77 859 53 106 005	85 626 47 229 674
2744	- - Werken van koper	x 1 000 EUR kg	186 266 47 834 178	189 753 47 005 575	201 306 49 139 296	215 144 45 066 705
2745	- - Werken van andere non-ferrometalen	x 1 000 EUR kg	19 387 929 427	16 648 752 786	20 880 1 540 071	19 473 1 102 241
275	- GIETEN VAN METALEN	x 1 000 EUR -	25 457	26 374	29 164	25 966
27511	- - Gieten van ijzer	x 1 000 EUR -	10 325	11 161	12 094	10 285
	waarvan:					
27511290	- - - Delen van nodulair gietijzer voor ander gebruik	x 1 000 EUR -	2 756	3 076	3 498	3 025
275113	- - - Gieten van grijs gietijzer	x 1 000 EUR -	6 529	7 044	7 241	6 173
27511350	- - - - Delen van overig (lamellair) gietijzer voor andere machines	x 1 000 EUR -	5 127	5 591	5 462	4 799
27511390	- - - - Delen van overig (lamellair) gietijzer voor ander gebruik	x 1 000 EUR -	1 403	1 453	1 779	1 375
27521090	- - Delen van gietstaal voor ander gebruik	x 1 000 EUR -	3 064	3 993	4 130	3 780
275310	- - Gieten van lichte metalen	x 1 000 EUR -	10 433	9 650	11 179	10 244
275410	- - Gieten van andere non-ferrometalen	x 1 000 EUR -	1 635	1 570	1 762	1 658
28	PRODUKTEN VAN METAAL, ANDERE DAN MACHINES EN APPARATEN	x 1 000 EUR -	540 400	551 341	642 824	569 931
281	- METALEN CONSTRUCTIEWERKEN	x 1 000 EUR -	168 549	177 541	200 818	193 852
2811	- - Metalen constructiewerken en delen daarvan	x 1 000 EUR -	132 604	139 630	155 026	154 805
281110	- - - Geprefabriceerde bouwwerken van metaal	x 1 000 EUR -	22 856	27 073	31 960	31 223
28111030	- - - - Geprefabriceerde bouwwerken van ijzer of van staal	x 1 000 EUR -	20 122	24 132	27 731	27 813
28111050	- - - - Geprefabriceerde bouwwerken van aluminium	x 1 000 EUR -	2 734	2 942	4 229	3 411
28112	- - - Metalen constructiewerken en delen daarvan	x 1 000 EUR kg	106 379 55 735 424	108 149 57 294 216	118 554 59 838 533	117 004 62 545 578
28112100	- - - - Bruggen en bruggdelen, van ijzer of van staal	x 1 000 EUR kg	1 397 1 251 304	1 097 1 226 856	735 939 822	1 946 1 491 859
28112200	- - - - Vakwerkmasten en andere masten, van ijzer of van staal	x 1 000 EUR kg	715 114 253	724 131 401	606 98 150	672 101 300

(1) Leveringen m.i.v. aan het buitenland geleverd maakloonwerk.

(2) Statistische classering van producten gekoppeld aan activiteiten - CPA (2-6 cijfers); Prodcou-list (8 cijfers).

PRODCOM - Leveringen per product

Leveringen (1) in waarde en in hoeveelheid volgens de CPA en de Prodcom-lijst (voorlopige cijfers) - vervolg

Code (2)	Omschrijving	Eenheid	2006			
			Januari	Februari	Maart	April
281123	----- Andere constructiewerken en delen daarvan. platen, staven, profielen, buizen e.d. van ijzer, staal of aluminium waarvan:	x 1 000 EUR kg	104 267 54 369 867	106 327 55 935 959	117 213 58 800 561	114 386 60 952 419
28112340	----- Andere constructiewerken, hoofdzakelijk bestaande uit gelaagde profielplaten met isolerende tussenlaag	x 1 000 EUR kg	10 041 4 926 931	10 522 4 856 599	14 291 6 211 651	11 711 5 454 948
28112350	----- Andere constructiewerken, hoofdzakelijk bestaande uit andere platen	x 1 000 EUR kg	8 726 3 700 766	9 295 3 697 531	8 457 3 505 581	10 389 4 648 821
28112360	----- Andere constructiewerken van ijzer of van staal	x 1 000 EUR kg	64 479 37 910 789	67 711 40 731 322	71 207 40 707 068	71 726 42 926 204
28112370	----- Constructiewerken en delen van constructiewerken, van aluminium, neq	x 1 000 EUR kg	15 950 1 591 764	14 609 1 531 632	17 821 1 788 949	16 182 1 971 867
28119100	--- Installatie van zelfvervaardigde metalen constructiewerken	x 1 000 EUR -	3 369	4 408	4 512	6 578
281210	--- Deuren en ramen, alsmede kozijnen daarvoor en drempels, van ijzer, van staal en van aluminium	x 1 000 EUR p/st	35 945 102 216	37 911 114 210	45 792 141 015	39 047 115 076
28121030	--- Deuren en ramen, kozijnen en drempels, van ijzer of van staal	x 1 000 EUR p/st	6 309 24 732	6 908 26 121	8 384 36 464	6 374 29 462
28121050	--- Deuren en ramen, kozijnen en drempels, van aluminium	x 1 000 EUR p/st	29 636 77 484	31 003 88 089	37 407 104 551	32 673 85 614
282	- TANKS, RESERVOIRS EN BERGINGSMIDDELEN, VAN METAAL; RADIATOREN EN KETELS VOOR CENTRALE VERWARMING	x 1 000 EUR -	68 253	60 304	66 417	59 118
2821	--- Tanks, reservoirs en bergingsmiddelen, van metaal	x 1 000 EUR -	26 655	19 248	17 194	14 511
28211	--- Tanks, reservoirs en bergingsmiddelen, van ijzer, van staal of van aluminium waarvan:	x 1 000 EUR kg	26 025 6 230 748	18 553 4 721 990	16 503 5 372 005	13 482 3 711 614
28211130	----- Andere reservoirs, kuipen e.d. bergingsmiddelen, voor vloeistoffen	x 1 000 EUR kg	14 710 3 556 711	11 009 2 465 620	9 148 2 223 752	6 018 1 509 701
28211150	----- Reservoirs, kuipen e.d. bergingsmiddelen van ijzer of van staal, met een inhoud > 300 l, voor vaste stoffen	x 1 000 EUR kg	1 682 666 728	2 377 1 134 892	3 220 1 146 344	2 249 1 160 682
28219200	--- Reparatie en onderhoud van tanks, reservoirs en bergingsmiddelen, van metaal	x 1 000 EUR -	630	695	691	1 029
2822	--- Radiatoren en ketels voor centrale verwarming	x 1 000 EUR -	41 599	41 056	49 222	44 607
28221	--- Radiatoren en ketels	x 1 000 EUR -	27 459	24 660	27 135	22 753
28221150	----- Radiatoren, niet-elektrisch verwarmd, en delen daarvan, van ijzer/staal	x 1 000 EUR kg	23 374 11 330 307	21 164 9 668 273	23 419 11 149 846	19 735 9 757 353
28221200	----- Ketels voor centrale verwarming	x 1 000 EUR p/st	3 182 4 767	2 887 4 426	3 042 4 496	2 472 3 718
28221300	----- Delen van ketels voor centrale verwarming	x 1 000 EUR -	904	610	673	547
28229200	--- Reparatie en onderhoud van ketels voor centrale verwarming, al dan niet voor huishoudelijk gebruik	x 1 000 EUR -	14 140	16 396	22 088	21 854
2830	- STOOMKETELS, ANDERE DAN WARMWATERKETELS VOOR DE CENTRALE VERWARMING WAARVAN:	x 1 000 EUR -	29 495	25 925	30 650	26 271

(1) Leveringen m.i.v. aan het buitenland geleverd maakloonwerk.

(2) Statistische classering van producten gekoppeld aan activiteiten - CPA (2-6 cijfers); Prodcom-lijst (8 cijfers).

**Leveringen (1) in waarde en in hoeveelheid volgens de CPA en de Prodcorm-lijst
(voorlopige cijfers) - vervolg**

Code (2)	Omschrijving	Eenheid	2006			
			Januari	Februari	Maart	April
28309100	- - Installatie van stoomketels, met inbegrip van de leidingstelsels van metaal in fabrieken	x 1 000 EUR -	20 761	12 980	15 645	14 034
2840	- SMEDEN, PERSEN, STAMPEN EN PROFIELWALSEN VAN METAAL: POEDERMETALLURGIE WAARVAN:	x 1 000 EUR -	18 160	17 309	23 939	20 038
284013	- - Andere vormbewerkingen van metaal	x 1 000 EUR -	11 047	10 714	15 873	13 480
	waarvan:					
28401330	--- Pers-, trek- en stansdelen van staal voor andere machines	x 1 000 EUR -	4 185	4 229	4 729	3 888
28401340	--- Pers-, trek- en stansdelen van staal voor elektrotechnische producten	x 1 000 EUR -	1 811	1 721	1 821	1 215
28401370	--- Pers-, trek- en stansdelen van non-ferrometalen	x 1 000 EUR -	5 051	4 763	5 186	5 171
285	- OPPERVLAKTEBEHANDELING VAN METAAL; ALGEMENE METAALBEWERKING	x 1 000 EUR -	97 589	105 870	122 006	98 488
2851	- - Oppervlaktebehandeling van metaal	x 1 000 EUR -	52 453	52 798	63 972	52 991
28511	--- Bekleden van metaal	x 1 000 EUR -	30 624	30 291	36 306	30 957
285111	---- Bekleden van metaal met metaal	x 1 000 EUR -	24 558	24 645	30 008	25 628
	waarvan:					
28511130	---- - Metallische laag (Dompel)	x 1 000 EUR -	4 802	5 157	6 912	5 505
28511190	---- - Overige metallische lagen (electrolytisch en chemisch vernikkelen, verkoperen, verchromen, enz.)	x 1 000 EUR -	1 438	1 438	1 700	1 564
285112	---- Bekleden van metaal met ander materiaal dan metaal	x 1 000 EUR -	6 066	5 646	6 297	5 329
28512	--- Andere behandeling van metaal	x 1 000 EUR -	21 829	22 507	27 667	22 034
28512100	---- Warmtebehandeling (harden e.d.)	x 1 000 EUR -	2 024	2 214	2 617	2 208
285122	---- Andere oppervlaktebehandeling van metaal	x 1 000 EUR -	19 805	20 293	25 049	19 826
	waarvan:					
28512230	---- - Lakken e.d.	x 1 000 EUR -	8 681	9 614	9 726	8 166
28512290	---- - Overige oppervlaktebewerkingen van metalen	x 1 000 EUR -	8 382	7 471	11 454	8 816
2852	- - Algemene metaalbewerking	x 1 000 EUR -	45 136	53 072	58 034	45 497
285210	--- Draaien van metalen delen	x 1 000 EUR -	29 645	35 324	33 706	27 051
	waarvan:					
28521003	---- Gedraaide metalen delen voor machines en mechanische toestellen	x 1 000 EUR -	7 786	7 802	9 387	8 368
28521005	---- Gedraaide metalen delen voor voertuigen voor vervoer te land (m.u.v. die voor rollend spoor- en tramwagematerieel,	x 1 000 EUR -	16 095	22 365	18 814	15 018

(1) Leveringen m.i.v. aan het buitenland geleverd maakloonwerk.

(2) Statistische classering van producten gekoppeld aan activiteiten - CPA (2-6 cijfers); Prodcorm-lijst (8 cijfers).

(6) Behalve vervaardiging van ijzer en staal en van ferroleringen (voorlopig)

PRODCOM - Leveringen per product

Leveringen (1) in waarde en in hoeveelheid volgens de CPA en de Prodcom-lijst (voorlopige cijfers) - vervolg

Code (2)	Omschrijving	Eenheid	2006			
			Januari	Februari	Maart	April
28522000	--- Metalen delen (m.u.v. gedraaide metalen delen)	x 1 000 EUR -	15 492	17 748	24 328	18 446
286	- MESSEMAKERSWERK, GEREEDSCHAP EN IJZERWAREN WAARVAN:	x 1 000 EUR -	34 757	32 740	41 683	34 985
286220	-- Handzagen; zaagbladen van alle soorten	x 1 000 EUR kg	1 072 12 605	1 059 12 639	1 379 15 896	1 396 17 284
286250	-- Ander gereedschap waarvan:	x 1 000 EUR -	7 106	5 974	8 788	6 185
28625015	--- Grond- en gesteenteboren met werkzaam deel van diamant	x 1 000 EUR kg	2 366 30 244	1 751 24 073	3 326 34 737	2 119 26 012
28625024	--- Trekstenen, -matrijzen, pers- of extrusiematrijzen voor metaalbewerking	x 1 000 EUR kg	2 002 56 752	1 797 49 398	2 329 66 510	1 698 49 070
28625033	--- Gereedschap voor het stampen en stansen, voor metaalbewerking	x 1 000 EUR kg	537 6 626	745 10 180	602 4 094	548 6 885
28625039	--- Gereedschap voor het stampen en stansen, andere	x 1 000 EUR kg	412 9 547	367 7 860	377 8 251	306 6 646
28631	-- Hangsloten, grendelsloten en andere sloten, sleutels en delen daarvan, van onedel metaal waarvan:	x 1 000 EUR -	21 844	20 901	25 452	22 891
286314	--- Scharnieren, garnituren, beslag en dergelijke, van onedel metaal, voor automobielen, deuren, vensters, e.d. waarvan:	x 1 000 EUR kg	18 685 2 548 675	18 009 2 784 971	21 727 3 695 187	19 814 3 253 097
28631440	--- Garnituren, beslag, voor gebouwen, van onedel metaal, n.e.g.	x 1 000 EUR kg	14 050 1 735 517	13 389 1 907 257	16 596 2 695 880	15 050 2 355 173
28631460	--- Garnituren, beslag, enz. andere dan voor deuren, trappen, meubelen en automobielen, van onedel metaal	x 1 000 EUR kg	267 32 618	290 35 002	335 40 785	291 36 012
287	- OVERIGE PRODUCTEN VAN METAAL	x 1 000 EUR -	123 595	131 653	157 311	137 180
28711	-- Reservoirs, fusten, trommels, bussen, blikken en dergelijke bergingsmiddelen (andere dan voor gas), van ijzer of staal	x 1 000 EUR p/st	8 297 475 975	9 004 509 291	8 497 496 064	7 881 438 049
28721	-- Bergingsmiddelen van licht metaal waarvan:	x 1 000 EUR -	14 700	14 930	16 789	14 121
287211	--- Bergingsmiddelen van licht metaal (ander dan aluminium)	x 1 000 EUR p/st	13 016 76 762 842	13 220 76 770 037	15 120 86 614 028	12 608 74 919 783
28731	-- Artikelen van draad waarvan:	x 1 000 EUR -	28 055	30 885	37 360	33 451
287313	--- Metaaldoek, -gaas en traliwerk, van ijzer-, staal- of koperdraad; plaat-gaas, plaat- of bandstaal of -koper	x 1 000 EUR kg	8 928 13 327 336	8 971 12 820 098	10 659 13 477 663	9 758 12 484 728
2874	-- Bouten, schroeven, moeren, kettingen en veren waarvan:	x 1 000 EUR -	9 517	8 772	9 947	9 182
287411	--- Artikelen met schroefdraad, van ijzer of van staal, n.e.g. waarvan:	x 1 000 EUR kg	4 916 2 283 105	4 555 1 930 162	5 115 2 106 453	4 629 1 911 894
28741190	--- Artikelen met schroefdraad, n.e.g., van ijzer of van staal	x 1 000 EUR kg	3 756 2 132 312	3 425 1 737 219	3 612 1 923 344	3 462 1 727 922
287414	--- Veren en veerbladen, van ijzer of van staal; veren van koper waarvan:	x 1 000 EUR kg	3 385 820 354	3 128 746 278	3 566 946 391	3 110 844 914

(1) Leveringen m.i.v. aan het buitenland geleverd maakloonwerk.

(2) Statistische classering van producten gekoppeld aan activiteiten - CPA (2-6 cijfers); Prodcom-lijst (8 cijfers).

**Leveringen (1) in waarde en in hoeveelheid volgens de CPA en de Prodcou-list
(voorlopige cijfers) - vervolg**

Code (2)	Omschrijving	Eenheid	2006			
			Januari	Februari	Maart	April
28741433	---- Drukveren (excl. voluutveren) van ijzer of van staal, koud gevormd	x 1 000 EUR kg	125 14 586	147 16 526	152 19 835	147 17 291
28741437	---- Andere schroefveren van staal, koud gevormd	x 1 000 EUR kg	43 5 575	46 5 680	55 7 227	40 5 463
2875	-- Overige produkten van metaal, n.e.g.	x 1 000 EUR -	63 025	68 062	84 719	72 544
28751	--- Metaalwaren voor huishoudelijk gebruik	x 1 000 EUR -	9 684	8 984	12 552	10 043
287511	---- Gootstenen, wasbakken, badkuipen en andere toiletartikelen van ijzer, staal, koper of aluminium	x 1 000 EUR -	588	729	653	994
287512	---- Keukengerei en huishoudelijke artikelen, alsmede delen daarvan, van ijzer, staal, koper of aluminium waarvan:	x 1 000 EUR kg	9 096 1 207 358	8 256 1 165 626	11 899 1 662 913	9 049 1 235 362
28751229	----- Andere huishoudelijke artikelen van roestvrij staal	x 1 000 EUR kg	3 643 399 777	3 007 369 984	5 042 608 445	3 223 401 594
28752	--- Overige metaalwaren (andere dan sabels, degens, baionetten en dergelijke) waarvan:	x 1 000 EUR -	53 341	59 078	72 167	62 501
287527	---- Andere artikelen van onedel metaal, n.e.g. waarvan:	x 1 000 EUR -	52 753	58 425	71 410	61 596
28752719	----- Gegoten artikelen van ijzer of staal, n.e.g.	x 1 000 EUR kg	5 621 3 219 885	6 182 3 411 753	7 515 3 937 187	5 570 3 348 195
28752722	----- Gesmede of gestampte artikelen van ijzer of staal, n.e.g.	x 1 000 EUR kg	966 167 040	1 103 206 932	1 228 223 640	1 112 255 686
28752725	----- Werken van ijzer- of staaldraad, n.e.g.	x 1 000 EUR kg	2 003 266 563	2 132 315 829	6 664 416 200	2 125 327 676
28752745	----- Andere gestampte werken van ijzer of van staal	x 1 000 EUR kg	12 884 6 883 762	13 633 7 474 070	14 774 8 064 594	14 335 7 682 844
28752749	----- Andere werken van ijzer of van staal	x 1 000 EUR kg	10 411 3 064 316	12 693 3 902 061	13 526 4 174 599	13 072 4 052 589
28752753	----- Andere gegoten werken van aluminium	x 1 000 EUR kg	284 41 372	306 52 157	322 47 264	293 40 487
28752755	----- Werken van aluminium n.e.g.	x 1 000 EUR kg	7 612 757 357	8 151 839 957	10 476 969 426	10 089 970 446
28752758	----- Artikelen van koper, n.e.g.	x 1 000 EUR kg	2 549 329 545	2 395 298 714	2 977 360 526	2 834 338 230
28752765	----- Werken van zink, n.e.g.	x 1 000 EUR kg	1 681 474 949	1 834 536 179	2 480 624 091	2 572 644 293
28752783	----- Buigzame buizen (slangen), van ijzer of van staal	x 1 000 EUR kg	571 53 999	637 59 368	618 56 936	577 53 152
28752787	----- Verkeersborden, straatnaamborden, uithangborden en dergelijke borden, van onedel metaal	x 1 000 EUR kg	1 829 176 264	2 322 255 750	2 497 288 354	2 389 244 801
29	MACHINES, APPARATEN EN WERKTUIGEN N.E.G.	x 1 000 EUR -	636 752	665 279	825 338	675 398
291	- MACHINES VOOR DE PRODUKTIE EN TOEPASSING VAN MECHANISCHE ENERGIE, EXCLUSIEF MOTOREN	x 1 000 EUR -	166 145	182 363	221 039	169 711

(1) Leveringen m.i.v. aan het buitenland geleverd maakloonwerk.

(2) Statistische classering van producten gekoppeld aan activiteiten - CPA (2-6 cijfers): Prodcou-list (8 cijfers).

PRODCOM - Leveringen per product

Leveringen (1) in waarde en in hoeveelheid volgens de CPA en de Prodcom-lijst (voorlopige cijfers) - vervolg

Code (2)	Omschrijving	Eenheid	2006			
			Januari	Februari	Maart	April
2911	- - Motoren en turbines, exclusief motoren voor luchtvaartuigen, motorvoertuigen en rijwielen waarvan:	x 1 000 EUR -	23 226	23 362	25 262	22 134
29119	- - - Installatie, reparatie en onderhoud van motoren en turbines (excl. motoren voor luchtvaartuigen, motorvoertuigen e.d.)	x 1 000 EUR -	10 412	8 358	11 305	9 694
2912	- - Pompen en compressoren waarvan:	x 1 000 EUR -	95 813	104 434	123 089	102 290
291224	- - - Centrifugaalpomp voor vloeistoffen; andere pompen; elevatoren voor vloeistoffen	x 1 000 EUR p/st	7 691 8 079	7 501 7 477	8 014 9 323	7 669 6 694
29124	- - - Delen van pompen, van compressoren en van hydraulische en pneumatische motoren en krachtmachines	x 1 000 EUR -	14 302	13 610	17 612	13 383
291241	- - - - Delen van hydraulische en pneumatische motoren en krachtmachines	x 1 000 EUR -	873	933	1 150	658
29124200	- - - - Delen van pompen en elevatoren voor vloeistoffen	x 1 000 EUR -	2 200	1 584	2 407	1 598
29124300	- - - - Delen van pompen, compressoren, ventilatoren, afzuigkappen	x 1 000 EUR -	11 228	11 093	14 055	11 128
2913	- - Kranen en dergelijke artikelen waarvan:	x 1 000 EUR -	5 162	4 745	7 087	7 316
29131	- - - Kranen en dergelijke artikelen, voor leidingen, ketels, reservoirs, bakken of dergelijke bergingsmiddelen waarvan:	x 1 000 EUR kg	4 553 123 496	4 219 128 997	6 100 160 532	5 673 188 098
291313	- - - - Regelaafsluiters, schuifafsluiters, klepafsluiters en andere kleppen en afsluiters	x 1 000 EUR kg	2 910 68 869	2 517 68 837	4 144 105 615	3 885 134 256
2914	- - Lagers, getande overbrengingen en drijfwerkelementen waarvan:	x 1 000 EUR -	41 944	49 821	65 600	37 971
29142	- - - Lagers, getande overbrengingen en drijfwerkelementen waarvan:	x 1 000 EUR kg	41 579 3 872 289	49 470 4 604 926	65 211 6 091 978	37 530 3 513 760
29142440	- - - - Andere overbrengingsmechanismen	x 1 000 EUR kg	335 5 371	355 5 927	388 7 522	362 6 428
29142450	- - - - Tandwielkasten en andere overbrengingsmech. voor het aanpassen van snelheid	x 1 000 EUR kg	37 223 3 500 341	44 376 4 202 403	58 820 5 574 212	32 912 3 133 516
292	- OVERIGE MACHINES EN APPARATEN VOOR ALGEMEEN GEBRUIK	x 1 000 EUR -	228 767	217 094	261 948	228 858
2921	- - Ovens en branders	x 1 000 EUR -	5 565	3 749	7 320	4 773
2922	- - Hijs-, hef- en transportwerktuigen waarvan:	x 1 000 EUR -	100 555	84 886	115 792	94 220
292214	- - - Dirkkranen; hijskranen; hefportalen, portaalwagens en transportwagens met kraan	x 1 000 EUR p/st	13 752 8 743	14 658 8 548	15 510 9 563	13 836 8 044
292216	- - - Personen- en goederenliften; roltrappen en -paden waarvan:	x 1 000 EUR p/st	6 559 617	8 904 754	10 323 897	7 803 712
29221630	- - - - Personen- en goederenliften (incl. bakkenliften), elektrisch	x 1 000 EUR p/st	5 022 155	7 206 143	8 448 202	6 379 172
292217	- - - Pneumatische en andere continu-werkende transportinrichtingen voor goederen waarvan:	x 1 000 EUR p/st	5 351 1 727	5 807 2 457	8 274 3 019	10 483 2 272

(1) Leveringen m.i.v. aan het buitenland geleverd maakloonwerk.

(2) Statistische classering van producten gekoppeld aan activiteiten - CPA (2-6 cijfers); Prodcom-lijst (8 cijfers).

**Leveringen (1) in waarde en in hoeveelheid volgens de CPA en de Prodcou-list
(voorlopige cijfers) - vervolg**

Code (2)	Omschrijving	Eenheid	2006			
			Januari	Februari	Maart	April
29221770	---- Continuu werkende transportinrichtingen voor goederen, met banden, n.e.g.	x 1 000 EUR p/st	3 130 947	3 406 1 650	4 129 2 123	4 529 1 396
29221793	---- Continuu werkende transportinrichtingen voor goederen, rollenbanen/castors	x 1 000 EUR p/st	427 69	529 65	1 014 73	629 81
292219	--- Delen van hijs-, hef- en transportwerktuigen	x 1 000 EUR -	3 974	4 080	4 870	3 594
29229	--- Installatie, reparatie en onderhoud van hijs-, hef- en transportwerktuigen	x 1 000 EUR -	37 014	21 376	25 922	20 677
29229100	---- Installatie van hef-, hijs- en transportwerktuigen	x 1 000 EUR -	4 409	3 679	6 155	2 334
29229200	---- Reparatie en onderhoud van hef-, hijs- en transportwerktuigen	x 1 000 EUR -	32 605	17 697	19 766	18 343
2923	-- Machines en apparaten voor de koeltechniek en klimaatregeling, voor niet-huishoudelijk gebruik	x 1 000 EUR -	76 515	88 481	94 312	90 915
29231	--- Warmtewisselaars; toestellen voor de koeltechniek en klimaatregeling; filtreertoestellen waarvan:	x 1 000 EUR p/st	33 003 42 004	40 220 65 369	41 691 52 805	43 647 50 410
29231130	---- Warmtewisselaars	x 1 000 EUR p/st	2 420 2 329	3 052 2 785	2 520 2 570	3 034 2 575
292312	--- Machines en apparaten voor de regeling van het klimaat in besloten ruimten	x 1 000 EUR p/st	9 860 17 856	10 912 20 105	12 548 20 523	11 291 20 740
292320	--- Ventilatoren, andere dan tafel-, vloer-, wand-, raam-, plafond- en dakventilatoren	x 1 000 EUR p/st	1 393 4 407	1 265 4 181	1 774 5 792	1 340 4 382
292330	--- Delen van machines en toestellen voor de koel- en vriestechniek, alsmede van warmtepompen waarvan:	x 1 000 EUR -	14 741	16 733	16 066	13 371
29233070	---- Delen van koelmeubelen, delen van warmtepompen, andere	x 1 000 EUR -	10 935	11 671	10 661	8 795
29239	--- Installatie, reparatie en onderhoud van machines en apparaten voor koeltechniek en klimaatregeling, niet vr. huishoudens	x 1 000 EUR -	27 378	30 263	34 780	32 556
29239100	---- Installatie van machines en apparaten voor de koeltechniek en klimaatregeling, voor niet-huishoudelijk gebruik	x 1 000 EUR -	13 494	18 968	20 395	20 528
29239200	---- Reparatie en onderhoud van machines en apparaten voor koeltechniek en klimaatregeling (niet-huishoudelijk gebruik)	x 1 000 EUR -	13 884	11 295	14 385	12 028
2924	-- Overige machines en apparaten voor algemeen gebruik, n.e.g. waarvan:	x 1 000 EUR -	46 133	39 978	44 525	38 950
29241	--- Gasgeneratoren, distilleer-, filter- en rectificertoestellen	x 1 000 EUR -	5 870	6 304	6 791	6 118
29242	--- Machines en toestellen voor het reinigen van flessen, voor het vullen of wegen; toestellen voor het spuiten waarvan:	x 1 000 EUR -	7 528	8 861	9 082	7 994
292421	---- Machines en toestellen voor het reinigen, vullen en verpakken van flessen en andere bergingsmiddelen	x 1 000 EUR p/st	1 975 42 957	3 645 26 994	3 042 58 749	3 058 19 992
292424	--- Blusapparaten, spuitpistolen, zand- en stoomstraal toestellen en dergelijke toestellen, niet voor land- en tuinbouw waarvan:	x 1 000 EUR p/st	4 594 395 396	3 767 163 762	4 293 165 067	3 176 141 224
29242410	----- Blusapparaten	x 1 000 EUR p/st	3 443 392 482	2 380 157 305	2 490 154 018	1 741 122 046

(1) Leveringen m.i.v. aan het buitenland geleverd maakloonwerk.

(2) Statistische classering van producten gekoppeld aan activiteiten - CPA (2-6 cijfers); Prodcou-list (8 cijfers).

PRODCOM - Leveringen per product

Leveringen (1) in waarde en in hoeveelheid volgens de CPA en de Prodcom-lijst (voorlopige cijfers) - vervolg

Code (2)	Omschrijving	Eenheid	2006			
			Januari	Februari	Maart	April
29245	- - - Delen van overige machines en apparaten voor algemeen gebruik waarvan:	x 1 000 EUR -	13 801	13 445	15 505	14 357
292453	- - - Delen van kalanders en walsmachines; delen van toestellen voor het spuiten, gewichten voor weegtoestellen	x 1 000 EUR -	570	596	768	594
29249	- - - Installatie, reparatie en onderhoud van machines en apparaten voor algemeen gebruik n.e.g.	x 1 000 EUR -	16 803	8 409	10 228	8 039
29249100	- - - Installatie van overige machines en apparaten voor algemeen gebruik, n.e.g.	x 1 000 EUR -	1 924	2 514	4 382	2 683
29249200	- - - Reparatie en onderhoud van overige machines voor algemeen gebruik, n.e.g.	x 1 000 EUR -	14 879	5 895	5 846	5 356
293	- MACHINES EN WERKTUIGEN VOOR DE LANDBOUW OF DE BOSBOUW WAARVAN:	x 1 000 EUR -	37 624	46 444	72 411	56 147
29321	- - Machines voor de land-, tuin- of bosbouw, voor de voorbereiding, bewerking of bebouwing van de bodem	x 1 000 EUR p/st	1 032 314	1 368 430	2 066 597	1 718 511
293270	- - Delen van machines en toestellen voor de landbouw of de bosbouw waarvan:	x 1 000 EUR -	4 765	4 648	4 931	3 692
29327050	- - - Delen van machines, toestellen en werktuigen van post 84.33	x 1 000 EUR -	3 931	3 747	4 016	2 686
29329	- - Installatie, reparatie en onderhoud van machines en toestellen voor de landbouw of de bosbouw	x 1 000 EUR -	214	266	763	456
294	- GEREEDSCHAPSWERKTUIGEN WAARVAN:	x 1 000 EUR -	19 104	23 922	36 203	23 591
29423	- - Andere gereedschapswerktuigen voor de metaalbewerking	x 1 000 EUR -	8 662	13 308	17 540	10 019
294240	- - Delen en toebehoren voor gereedschapswerktuigen voor het bewerken van metaal	x 1 000 EUR -	3 393	3 350	5 523	3 491
2943	- - Overige gereedschapswerktuigen, n.e.g. waarvan:	x 1 000 EUR -	5 504	5 034	7 006	5 982
29431	- - - Gereedschapswerktuigen voor het bewerken van steen, van hout en van dergelijke harde stoffen	x 1 000 EUR p/st	3 166 1 244	3 080 1 734	4 525 4 413	4 031 2 482
294334	- - - Delen en toebehoren voor gereedschapswerktuigen voor het bewerken van hout, kurk, steen, geharde	x 1 000 EUR -	759	594	843	647
29439	- - - Installatie, onderhoud en reparatie van gereedschapswerktuigen voor het bewerken van hout, kurk, steen, geharde	x 1 000 EUR -	1 202	925	1 384	972
295	- OVERIGE MACHINES, APPARATEN EN WERKTUIGEN VOOR SPECIFIEKE DOELEINDEN	x 1 000 EUR -	145 982	160 567	191 370	154 095
2951	- - Machines voor de metallurgie	x 1 000 EUR -	5 258	5 142	5 401	4 791
295112	- - - Delen van machines voor de metallurgie; walsrollen; delen van walsstoelen	x 1 000 EUR -	3 708	3 207	3 377	2 999
29519	- - - Installatie, reparatie en onderhoud van machines voor de metallurgie	x 1 000 EUR -	1 551	1 936	2 024	1 792
2952	- - Machines voor de winning van delfstoffen en voor de bouw waarvan:	x 1 000 EUR -	44 613	45 391	58 829	51 157

(1) Leveringen m.i.v. aan het buitenland geleverd maakloonwerk.

(2) Statistische classering van producten gekoppeld aan activiteiten - CPA (2-6 cijfers); Prodcom-lijst (8 cijfers).

**Leveringen (1) in waarde en in hoeveelheid volgens de CPA en de Prodcou-lijst
(voorlopige cijfers) - vervolg**

Code (2)	Omschrijving	Eenheid	2006			
			Januari	Februari	Maart	April
29526	--- Delen van machines voor het winnen van delfstoffen en voor de bouw	x 1 000 EUR -	13 505	13 061	15 541	13 480
29529	--- Installatie, reparatie en onderhoud van machines voor de winning van delfstoffen en voor de bouw	x 1 000 EUR -	1 103	1 467	1 601	1 618
2953	-- Machines voor de produktie van voedings- en genotmiddelen	x 1 000 EUR -	13 701	14 905	16 654	14 936
29531	--- Machines voor de produktie van voedings- en genotmiddelen waarvan:	x 1 000 EUR p/st	6 832 1 148	7 052 1 113	8 209 1 406	6 722 1 163
295316	---- Machines en toestellen, n.e.g., voor de industriële bereiding of vervaardiging van voedingsmiddelen of dranken(incl. waarvan:	x 1 000 EUR p/st	4 978 679	5 205 615	6 103 812	4 589 652
29531613	---- Machines en toestellen voor brood- of banketbakkerijen, n.e.g.	x 1 000 EUR p/st	1 781 526	1 899 404	3 021 613	1 915 466
29531640	---- Machines en toestellen voor brouwerijen	x 1 000 EUR p/st	351 12	464 14	244 4	699 23
29532	--- Delen van machines voor de produktie van voedings- en genotmiddelen	x 1 000 EUR -	1 199	1 476	2 007	1 261
29539	--- Installatie, reparatie en onderhoud van machines voor de produktie van voedings- en genotmiddelen	x 1 000 EUR -	5 670	6 378	6 439	6 953
29539100	---- Installatie van machines voor de produktie van voedings- en genotmiddelen	x 1 000 EUR -	4 507	5 008	4 808	5 646
29539200	---- Reparatie en onderhoud van machines voor de produktie van voedings- en genotmiddelen	x 1 000 EUR -	1 164	1 370	1 630	1 308
2954	-- Machines voor de produktie van textiel, kleding en leder waarvan:	x 1 000 EUR -	44 832	57 179	55 583	42 812
29541	--- Machines voor het voorbereiden, het spinnen, het weven en het breien van textielstoffen	x 1 000 EUR -	29 137	40 093	37 202	28 633
29542	--- Andere machines voor de produktie van textiel en kleding (incl. naaimachines)	x 1 000 EUR p/st	3 264 728	4 282 779	5 130 899	3 724 564
29544	--- Delen en toebehoren van machines voor de produktie van textiel, kleding en leder	x 1 000 EUR -	9 716	9 404	10 154	7 917
295441	---- Delen en toebehoren van weefgetouwen en machines voor het spinnen	x 1 000 EUR -	8 639	8 499	8 654	6 974
29544110	---- Delen en hulpstukken voor machines van GS 8444 - 8445 en van hulpmachines	x 1 000 EUR -	726	914	792	733
29544150	---- Delen en hulpstukken voor weefgetouwen en van hulpmachines en -toestellen	x 1 000 EUR -	7 913	7 585	7 862	6 241
295442	---- Delen van machines voor andere bewerkingen van textielstoffen en kleding en voor het bewerken van leder	x 1 000 EUR -	1 077	905	1 500	943
2955	-- Machines voor de produktie van papier of karton	x 1 000 EUR -	308	241	465	252
2956	-- Overige machines, apparaten en werktuigen voor specifieke doeleinden, n.e.g.	x 1 000 EUR -	37 270	37 709	54 438	40 147
29561	--- Machines en toestellen voor het drukken en het inbinden van boeken, alsmede delen daarvan	x 1 000 EUR -	6 205	6 286	9 082	5 956

(1) Leveringen m.i.v. aan het buitenland geleverd maakloonwerk.

(2) Statistische classering van producten gekoppeld aan activiteiten - CPA (2-6 cijfers); Prodcou-lijst (8 cijfers).

PRODCOM - Leveringen per product

Leveringen (1) in waarde en in hoeveelheid volgens de CPA en de Prodcom-lijst (voorlopige cijfers) - vervolg

Code (2)	Omschrijving	Eenheid	2006			
			Januari	Februari	Maart	April
29562	- - - Diverse machines en toestellen voor specifieke doeleinden, alsmede delen daarvan waarvan:	x 1 000 EUR -	25 632	27 401	36 882	29 330
295624	- - - - Gietvormen; vormkasten voor gieterijen; modelplaten voor gietvormen: modellen voor gietvormen waarvan:	x 1 000 EUR -	7 140	6 827	8 402	7 087
29562470	- - - - - Vormen voor het spuit- of persgieten van rubber of kunststof	x 1 000 EUR p/st	3 631 329	4 199 457	4 356 371	3 268 247
295625	- - - - Machines en toestellen voor specifieke doeleinden, n.e.g.	x 1 000 EUR p/st	5 136 38 542	5 418 57 993	11 519 64 532	6 783 63 742
29562670	- - - - Delen van machines van GS 8479	x 1 000 EUR -	6 534	5 319	5 851	7 166
29569	- - - Installatie, reparatie en onderhoud van machines en toestellen voor specifieke doeleinden n.e.g.	x 1 000 EUR -	5 433	4 022	8 475	4 861
29569100	- - - - Installatie van overige machines, apparaten en werktuigen voor specifieke doeleinden, n.e.g.	x 1 000 EUR -	2 747	1 678	4 090	2 384
29569200	- - - - Reparatie en onderhoud van overige machines, apparaten en werktuigen voor specifieke doeleinden, n.e.g.	x 1 000 EUR -	2 685	2 344	4 385	2 478
29601	- WAPENS EN MUNITIE, ALSMEDE DELEN DAARVAN	x 1 000 EUR -	16 270	12 166	16 962	21 574
297	- HUISHOUDAPPARATEN N.E.G.	x 1 000 EUR -	22 861	22 723	25 405	21 422
2971	- - Elektrische huishoudapparaten	x 1 000 EUR -	13 434	12 921	15 098	12 430
29711	- - - Koelkasten en vrieskasten; wasmachines; elektrisch verwarmde dekens; ventilatoren	x 1 000 EUR p/st	3 946 6 431	3 879 7 261	4 504 7 631	3 495 6 957
29712	- - - Andere elektrische huishoudapparaten n.e.g.	x 1 000 EUR -	9 489	9 042	10 594	8 935
2972	- - Niet-elektrische huishoudapparaten	x 1 000 EUR -	9 427	9 801	10 307	8 992
	waarvan:					
297212	- - - Andere toestellen voor huishoudelijk gebruik, voor gas, voor vloeibare of voor vaste brandstof	x 1 000 EUR p/st	6 653 9 033	7 087 7 694	7 371 9 059	6 327 7 423
300	- KANTOORMACHINES EN COMPUTERS	x 1 000 EUR -	31 376	30 064	35 353	26 601
	WAARVAN:					
30021	- - Gegevensverwerkende machines en delen en toebehoren daarvan	x 1 000 EUR -	16 770	18 218	19 635	14 155
	waarvan:					
300216	- - - Invoer- en uitvoereenheden	x 1 000 EUR p/st	7 612 1 070	7 968 1 022	7 994 1 141	6 775 706
31	ELECTRISCHE MACHINES EN APPARATEN N.E.G.	x 1 000 EUR -	340 341	357 558	400 547	355 749
3110	- ELEKTROMOTOREN, ELEKTRISCHE GENERATOREN EN ELEKTRISCHE TRANSFORMATOREN WAARVAN:	x 1 000 EUR -	39 279	51 365	60 621	44 811
31103	- - Elektrische generatoraggregaten en roterende omvormers	x 1 000 EUR p/st	1 469 1 026	2 537 1 115	3 119 1 165	3 001 746
311050	- - Ballasten voor ontladingslampen en buizen; statische omvormers; andere smoorspoelen e.a. zelfinductiespoelen	x 1 000 EUR p/st	7 416 1 557 026	9 397 2 007 984	11 655 1 901 354	7 986 1 851 132

(1) Leveringen m.i.v. aan het buitenland geleverd maakloonwerk.

(2) Statistische classering van producten gekoppeld aan activiteiten - CPA (2-6 cijfers); Prodcom-lijst (8 cijfers).

**Leveringen (1) in waarde en in hoeveelheid volgens de CPA en de Prodcom-lijst
(voorlopige cijfers) - vervolg**

Code (2)	Omschrijving	Eenheid	2006			
			Januari	Februari	Maart	April
31109	- - Installatie, reparatie en onderhoud van elektromotoren, elektrische generatoren en elektrische transformatoren	x 1 000 EUR -	11 134	14 691	17 456	11 544
3120	- SCHAKEL- EN VERDEELINRICHTINGEN	x 1 000 EUR -	73 640	67 746	82 639	74 976
	WAARVAN:					
31202	- - Toestellen voor het inschakelen, uitschakelen, aansluiten of verdelen van elektrische stroom <= 1000 V waarvan:	x 1 000 EUR p/st	22 033 525 624 989	23 901 661 878 633	26 826 585 801 403	22 609 509 409 772
31202500	--- Schakelaars, n.e.g.: spanning =< 1000 V	x 1 000 EUR p/st	5 990 2 058 361	5 476 1 786 079	6 243 1 949 231	5 336 1 616 916
312027	--- Contactdozen, contactstoppen (stekkers) en andere toestellen voor het inschakelen e.d. van elektrische stroom n.e.g. waarvan:	x 1 000 EUR p/st	14 011 523 379 365	16 135 659 910 263	17 217 583 648 706	14 025 507 484 769
31202760	---- Geprefabriceerde elementen voor elektrische stroomleidingen, spanning =< 1000 V	x 1 000 EUR p/st	1 545 94 106	1 126 76 307	2 178 53 010	1 481 115 314
31202770	---- Aansluittoestellen en contactverbindingen voor draad en kabel, spanning =< 1000 V	x 1 000 EUR p/st	1 101 22 656 827	1 310 25 072 075	1 976 25 297 894	1 413 19 568 313
312031	- - Borden, panelen e.d., voorzien van schakelapparaten, enz., voor een spanning =< 1000 V waarvan:	x 1 000 EUR p/st	9 329 320 269	8 333 237 356	10 431 308 192	10 326 372 535
31203170	--- Borden, enz., voor elektr. bediening of het verdelen van elektr. stroom, spanning =< 1000 V	x 1 000 EUR p/st	8 331 320 136	7 140 237 203	9 142 307 991	9 539 372 409
312040	- - Delen van schakel- en verdeelinrichtingen	x 1 000 EUR -	6 932	7 110	9 380	8 637
31204030	--- Borden, panelen, enz., van post 8537, zonder toestellen	x 1 000 EUR p/st	2 025 761 395	2 414 405 445	3 179 484 061	3 771 589 296
31204090	--- Andere delen van toestellen van post 8535, 8536 of 8537	x 1 000 EUR -	4 906	4 696	6 201	4 866
31209	- - Installatie, reparatie en onderhoud van schakel- en verdeelinrichtingen	x 1 000 EUR -	30 706	24 911	31 924	29 624
31301	- GEÏSOLEERDE KABEL EN DRAAD; OPTISCHE-VERZELKABEL WAARVAN:	x 1 000 EUR kg	49 691 12 047 879	49 279 11 915 764	61 599 14 964 284	50 854 12 411 101
313013	- - Andere geleiders van elektriciteit, voor een spanning =< 1000 V	x 1 000 EUR kg	35 090 9 891 375	34 256 9 582 105	41 952 11 640 172	33 855 9 534 980
3140	- ACCUMULATOREN, ELEKTRISCHE ELEMENTEN EN ELEKTRISCHE BATTERIJEN	x 1 000 EUR -	17 171	17 599	15 350	16 086
3150	- VERLICHTINGSTOESTELLEN EN ELEKTRISCHE LAMPEN EN BUIZEN WAARVAN:	x 1 000 EUR -	53 058	52 361	57 169	56 590
31502	- - Verlichtingstoestellen waarvan:	x 1 000 EUR p/st	12 651 224 862	13 662 233 092	15 165 272 171	13 585 222 240
31502400	--- Lichtreclames, verlichte aanwijzingsborden en dergelijke artikelen	x 1 000 EUR p/st	4 174 7 869	4 437 11 388	5 068 10 003	5 044 12 962
316	- ELEKTRISCHE BENODIGDHEDEN N.E.G.	x 1 000 EUR -	107 502	119 208	123 169	112 433
3161	- - Elektrische benodigdheden voor motoren en voertuigen n.e.g.	x 1 000 EUR -	40 404	40 862	46 344	39 305
3162	- - Overige elektrische benodigdheden n.e.g.	x 1 000 EUR -	67 098	78 346	76 825	73 128

(1) Leveringen m.i.v. aan het buitenland geleverd maakloonwerk.

(2) Statistische classering van producten gekoppeld aan activiteiten - CPA (2-6 cijfers); Prodcom-lijst (8 cijfers).

PRODCOM - Leveringen per product

Leveringen (1) in waarde en in hoeveelheid volgens de CPA en de Prodcom-lijst (voorlopige cijfers) - vervolg

Code (2)	Omschrijving	Eenheid	2006			
			Januari	Februari	Maart	April
31621	--- Overige elektrische benodigdheden n.e.g., alsmede delen daarvan waarvan:	x 1 000 EUR -	56 549	72 069	67 908	65 030
316211	---- Elektrische toestellen voor hoorbare of voor zichtbare signalen, andere dan die voor rijwielen of voor motorvoertuigen waarvan:	x 1 000 EUR -	20 011	23 514	31 161	24 955
31621130	---- - Elektrische signaaltoestellen, enz., voor verkeers- en waterwegen, enz.	x 1 000 EUR kg	7 050 610 148	8 175 422 676	9 809 772 950	6 565 138 905
31629	--- Installatie, reparatie en onderhoud van andere elektrische benodigdheden n.e.g.	x 1 000 EUR -	10 549	6 277	8 917	8 098
32	RADIO-, TELEVISIE- EN TELECOMMUNICATIEAPPARATUUR WAARVAN:	x 1 000 EUR -	164 508	169 247	211 523	172 245
3210	- ELEKTRONENBUIZEN EN ANDERE ELEKTRONISCHE ONDERDELEN WAARVAN:	x 1 000 EUR -	44 410	42 099	53 454	41 696
321030	- - Gedrukte schakelingen waarvan:	x 1 000 EUR p/st	8 116 1 450 916	8 342 1 560 268	9 661 1 786 138	6 990 1 473 745
32103070	--- Andere gedrukte schakelingen, bestaande uit geleidende elementen en contacten	x 1 000 EUR p/st	2 481 357 547	2 764 376 384	2 940 396 364	1 965 256 893
32106	- - Elektronisch geïntegreerde schakelingen en micro-assemblages	x 1 000 EUR p/st	28 515 35 376 941	25 921 29 138 232	33 868 41 990 923	26 638 32 551 523
32305	- DELEN VAN AUDIO- EN VIDEO-APPARATUUR; ANTENNES	x 1 000 EUR -	10 603	12 504	13 705	16 943
33	MEDISCHE APPARATUUR EN INSTRUMENTEN, PRECISIE- EN OPTISCHE INSTRUMENTEN EN UURWERKEN	x 1 000 EUR -	69 690	73 851	102 233	78 068
3310	- MEDISCHE APPARATUUR EN INSTRUMENTEN EN ORTHOPEDISCHE ARTIKELEN WAARVAN:	x 1 000 EUR -	17 409	19 678	22 730	18 890
33101	- - Medische apparatuur en instrumenten en orthopedische artikelen, alsmede delen daarvan waarvan:	x 1 000 EUR -	14 579	16 110	18 647	15 951
331015	--- Spuiten, naalden, katheters, canules en dergelijke; instrumenten, apparaten en toestellen voor de oogheelkunde, n.e.g.	x 1 000 EUR p/st	5 663 139 565 292	6 241 140 300 558	7 290 157 675 782	5 911 131 350 340
331017	--- Gewrichtsprothesen; orthopedische artikelen en toestellen; tandprothesen; andere prothesen n.e.g. waarvan:	x 1 000 EUR -	6 575	7 083	8 226	7 006
33101739	---- - Andere orthopedische toestellen, artikelen voor de behandeling van botbreuken	x 1 000 EUR -	3 851	3 850	4 483	3 770
33101759	---- - Tandprothesen (excl. kunsttanden)	x 1 000 EUR -	1 521	1 986	2 253	1 862
3320	- MEET-, REGEL- EN CONTROLEAPPARATUUR, APPARATUUR VOOR HET NAVIGEREN EN VOOR ANDERE DOELEINDEN WAAR	x 1 000 EUR -	36 170	37 522	57 932	42 154
33205	- - Instrumenten voor het verifiëren van andere fysische karakteristieken waarvan:	x 1 000 EUR p/st	12 502 2 304 166	10 233 1 930 562	17 833 2 154 458	9 094 2 031 316
332051	--- Hydrometers, thermometers, pyrometers, barometers, hygrometers en psychrometers	x 1 000 EUR p/st	7 719 2 279 167	7 883 1 898 614	9 528 2 120 076	7 043 1 990 674
33206	- - Andere instrumenten, apparaten en toestellen voor het meten, voor het verifiëren of voor onderzoek	x 1 000 EUR -	3 516	5 676	3 584	3 535
33208	- - Delen van meet-, regel-, controle- en navigatie-apparatuur en van apparatuur voor andere doeleinden	x 1 000 EUR -	5 413	6 214	7 225	5 860

(1) Leveringen m.i.v. aan het buitenland geleverd maakloonwerk.

(2) Statistische classering van producten gekoppeld aan activiteiten - CPA (2-6 cijfers); Prodcom-lijst (8 cijfers).

**Leveringen (1) in waarde en in hoeveelheid volgens de CPA en de Prodcom-lijst
(voorlopige cijfers) - vervolg**

Code (2)	Omschrijving	Eenheid	2006			
			Januari	Februari	Maart	April
33209	- - Installatie, reparatie en onderhoud van meet-, regel-, controle- en navigatieapparatuur	x 1 000 EUR -	3 455	2 771	3 691	3 254
33301000	- ONTWERPEN EN MONTEREN VAN APPARATENVOOR DE BEWAKING VAN INDUSTRIËLE PROCESSEN EN VAN GEAUTOMATISEERDE PRODUCTIELIJNEN	x 1 000 EUR -	11 867	12 365	15 384	12 921
3340	- OPTISCHE INSTRUMENTEN EN FOTO- EN FILMAPPARATUUR	x 1 000 EUR -	3 690	3 713	5 480	3 557
3350	- UURWERKEN	x 1 000 EUR -	554	573	706	546
34	MOTORVOERTUIGEN, AANHANGWAGENS EN OPLEGGERS	x 1 000 EUR -	1 243 537	1 495 458	1 711 958	1 174 492
3410	- MOTORVOERTUIGEN	x 1 000 EUR p/st	842 107 68 574	1 076 352 83 890	1 232 343 95 775	790 861 59 724
34102230	- - Motorvoertuigen met een benzinemotor > 1500 cm3 incl. kampeerauto's met een cilinderinhoud > 3000 cm3	x 1 000 EUR p/st	397 164 36 004	499 707 43 130	597 359 50 517	361 284 32 752
3420	- CARROSSERIEËN VOOR MOTORVOERTUIGEN; AANHANGWAGENS EN OPLEGGERS	x 1 000 EUR -	97 326	104 878	131 254	105 214
342010	- - Carrosserieën voor motorvoertuigen	x 1 000 EUR p/st	60 511 6 746	59 898 7 148	72 046 7 921	60 180 6 734
34202	- - Aanhangwagens en opleggers; containers	x 1 000 EUR p/st	31 514 2 241	37 712 2 787	50 397 3 546	38 627 3 497
342030	- - Delen van aanhangwagens en opleggers; delen van andere voertuigen zonder eigen beweegkracht waarvan:	x 1 000 EUR -	5 300	7 268	8 811	6 407
34203050	- - - Delen van aanhangwagens, opleggers, enz.: carrosserieën	x 1 000 EUR p/st	1 582 225	2 542 300	3 228 300	2 200 261
3430	- DELEN EN TOEBEHOREN VOOR AUTOMOBIELEN EN MOTOREN DAARVAN	x 1 000 EUR -	304 104	314 227	348 361	278 417
343020	- - Andere delen en toebehoren n.e.g. van motorvoertuigen	x 1 000 EUR -	260 950	268 675	296 113	241 330
34302010	- - - Bumpers en delen daarvan incl. van kunststof	x 1 000 EUR kg	23 275 2 793 661	23 911 2 818 271	27 193 3 022 704	21 949 2 614 426
34302090	- - - Andere delen en toebehoren voor tractors, automobielen en andere voertuigen, n.e.g.	x 1 000 EUR -	122 688	126 243	132 086	110 912
343030	- - Veiligheidsgordels en delen en toebehoren van carrosserieën	x 1 000 EUR -	42 142	44 160	50 295	35 771
35	OVERIGE TRANSPORTMIDDELEN	x 1 000 EUR -	99 485	108 547	136 820	112 732
35305090	- DELEN VAN ALLE SOORTEN LUCHTVAARTUIGEN, EXCL. PROPELLERS, ROTORS, LANDINGSGESTELLEN, VOOR CIVIEL GEBRUIK	x 1 000 EUR -	30 977	34 023	33 239	24 813
354	- MOTORRIJWIELEN EN RIJWIELEN	x 1 000 EUR -	6 103	6 920	7 607	6 980
35421050	- - Rijwielen, (incl. bakfietsen), zonder motor: andere	x 1 000 EUR p/st	3 869 14 997	4 665 19 154	4 779 16 184	4 577 17 751
35422019	- - Delen van rijwielen n.e.g.	x 1 000 EUR -	345	344	376	277

(1) Leveringen m.i.v. aan het buitenland geleverd maakloonwerk.

(2) Statistische classering van producten gekoppeld aan activiteiten - CPA (2-6 cijfers); Prodcom-lijst (8 cijfers).

PRODCOM - Leveringen per product

Leveringen (1) in waarde en in hoeveelheid volgens de CPA en de Prodcom-lijst (voorlopige cijfers) - vervolg

Code (2)	Omschrijving	Eenheid	2006			
			Januari	Februari	Maart	April
36	MEUBELEN; OVERIGE GOEDEREN EN PRODUKTEN N.E.G.	x 1 000 EUR	190 000	212 519	253 277	185 637
	WAARVAN:	-				
361	- MEUBELEN	x 1 000 EUR	158 426	173 923	196 508	153 056
	-	-				
36111	- - Zitmeubelen en delen daarvan	x 1 000 EUR	69 116	77 965	89 099	64 242
	-	-				
361111	- - - Zitmeubelen, met onderstel van metaal	x 1 000 EUR	33 504	41 378	46 085	29 876
	p/st		383 811	463 134	519 577	327 829
	waarvan:					
36111130	- - - - Zitmeubelen voor automobielen	x 1 000 EUR	30 608	38 125	42 440	27 133
	p/st		328 027	404 777	455 013	278 039
36111170	- - - - Zitmeubelen, opgevuld, onderstel van metaal	x 1 000 EUR	2 264	2 509	2 923	2 126
	p/st		40 235	41 510	47 440	36 727
361112	- - - Zitmeubelen, met onderstel van hout	x 1 000 EUR	24 892	26 369	31 176	25 024
	p/st		113 093	116 989	137 912	104 591
	waarvan:					
36111250	- - - - Zitmeubelen, opgevuld, onderstel van hout	x 1 000 EUR	22 515	23 954	28 255	22 766
	p/st		76 493	75 306	89 820	69 936
36111300	- - - Andere zitmeubelen, n.e.g.	x 1 000 EUR	327	332	261	227
	p/st		63 858	18 311	17 287	9 107
361114	- - - Delen van zitmeubelen	x 1 000 EUR	10 393	9 887	11 577	9 115
	-	-				
36111410	- - - - Delen van zitmeubelen: hout	x 1 000 EUR	1 485	1 914	2 078	1 500
	-	-				
36111430	- - - - Delen van zitmeubelen voor burgerluchtvaartuigen en andere delen van zitmeubelen	x 1 000 EUR	8 908	7 973	9 498	7 615
	-	-				
36121	- - Andere meubelen, van de soort gebruikt in kantoren	x 1 000 EUR	12 390	13 491	14 319	13 141
	p/st		88 166	97 791	80 206	73 985
361211	- - - Meubelen van metaal, van de soort gebruikt in kantoren	x 1 000 EUR	6 251	6 538	6 569	5 068
	p/st		66 111	71 857	52 271	49 760
	waarvan:					
36121130	- - - - Bureaus voor kantoren, metaal, hoogte =< 80 cm	x 1 000 EUR	895	1 231	1 125	580
	p/st		3 398	4 419	4 253	2 418
36121173	- - - - Ander kantoormeub. van metaal, > 80 cm, kasten met deuren, rolluiken, kleppen	x 1 000 EUR	2 294	2 753	2 743	2 289
	p/st		10 895	12 891	12 869	11 710
361212	- - - Meubelen van hout, van de soort gebruikt in kantoren	x 1 000 EUR	2 531	2 634	2 527	3 124
	p/st		17 904	20 449	20 515	17 791
36121230	- - - - Bureaus van hout, hoogte =< 80 cm	x 1 000 EUR	687	781	610	977
	p/st		5 530	6 652	5 893	4 337
36121250	- - - - Kantoormeubilair van hout, n.e.g., hoogte =< 80 cm	x 1 000 EUR	257	333	388	641
	p/st		3 843	3 633	4 422	6 030
36121270	- - - - Kantoormeubilair van hout, kasten met deuren, kaartkasten, hoogte > 80 cm	x 1 000 EUR	768	825	707	738
	p/st		7 854	9 634	9 438	6 863
36121290	- - - - Kantoormeubilair van hout, ander, hoogte > 80 cm	x 1 000 EUR	819	696	822	769
	p/st		677	530	762	561
36121300	- - - Meubelen van hout voor winkels	x 1 000 EUR	3 608	4 319	5 223	4 948
	p/st		4 151	5 485	7 420	6 434

(1) Leveringen m.i.v. aan het buitenland geleverd maakloonwerk.

(2) Statistische classering van producten gekoppeld aan activiteiten - CPA (2-6 cijfers): Prodcom-lijst (8 cijfers).

**Leveringen (1) in waarde en in hoeveelheid volgens de CPA en de Prodcou-list
(voorlopige cijfers) - vervolg**

Code (2)	Omschrijving	Eenheid	2006			
			Januari	Februari	Maart	April
361310	- - Meubelen, van de soort gebruikt in keukens	x 1 000 EUR p/st	11 627 42 244	13 567 51 460	15 996 59 615	14 408 49 310
36131050	--- Houten meubelen voor keukens: in elementen	x 1 000 EUR p/st	11 403 42 164	13 219 51 101	15 746 59 417	14 229 49 067
36131090	--- Houten meubelen voor keukens: andere	x 1 000 EUR p/st	224 80	348 359	250 198	179 243
36141	- - Andere meubelen	x 1 000 EUR -	44 833	46 684	55 596	42 446
36141100	--- Meubelen van metaal, n.e.g.	x 1 000 EUR kg	5 603 2 547 878	5 411 2 289 378	6 716 2 392 014	5 100 1 891 078
361412	--- Meubelen van hout, van de soort gebruikt in slaapkamers en in zit- en eetkamers	x 1 000 EUR p/st	23 051 147 884	24 642 134 419	28 383 145 663	20 759 102 515
36141230	---- Meubelen van hout voor slaapkamers	x 1 000 EUR p/st	10 220 81 354	10 971 74 953	11 487 74 557	8 573 55 547
36141250	---- Meubelen van hout voor zit- en eetkamers	x 1 000 EUR p/st	12 830 66 530	13 671 59 466	16 896 71 106	12 187 46 968
36141300	--- Meubelen van hout, n.e.g.	x 1 000 EUR p/st	7 571 42 479	8 375 43 150	10 754 63 239	8 137 44 287
361414	--- Meubelen van kunststof en van andere stoffen, teen, rotting en bamboe daaronder begrepen	x 1 000 EUR p/st	1 221 3 489	952 2 334	1 281 3 567	1 120 2 831
361415	--- Delen van andere meubelen	x 1 000 EUR -	7 388	7 304	8 463	7 329
36141530	---- Delen van meubelen: metaal	x 1 000 EUR -	643	642	660	474
36141550	---- Delen van meubelen: hout	x 1 000 EUR -	4 944	4 792	5 912	4 802
36141590	---- Delen van meubelen: andere	x 1 000 EUR -	1 800	1 870	1 891	2 054
36151	- - Springbakken, spiraalmatrassen en dergelijke in een lijst of in een raam gevatte matrassen; matrassen	x 1 000 EUR p/st	20 460 444 643	22 216 558 655	21 498 513 219	18 818 433 292
36151100	--- Springbakken, spiraalmatrassen e.d.	x 1 000 EUR p/st	4 359 35 947	4 937 43 289	5 083 41 330	4 244 34 890
361512	--- Matrassen	x 1 000 EUR p/st	16 101 408 696	17 279 515 366	16 416 471 889	14 574 398 402
36151230	---- Matrassen van rubber met celstructuur	x 1 000 EUR p/st	2 254 24 157	2 601 26 064	2 634 36 636	2 270 29 134
36151250	---- Matrassen van kunststof met celstructuur	x 1 000 EUR p/st	8 018 330 732	8 206 415 584	7 924 368 618	7 592 319 119
362	- JUWELEN EN DERGELIJKE ARTIKELEN	x 1 000 EUR -	13 576	19 857	31 946	13 239
36401	- SPORTARTIKELEN	x 1 000 EUR -	747	1 047	1 832	2 214
3650	- SPELLEN EN SPEELGOED	x 1 000 EUR -	8 403	9 147	13 641	9 867

(1) Leveringen m.i.v. aan het buitenland geleverd maakloonwerk.

(2) Statistische classering van producten gekoppeld aan activiteiten - CPA (2-6 cijfers); Prodcou-list (8 cijfers).

PRODCOM - Leveringen per product

Leveringen (1) in waarde en in hoeveelheid volgens de CPA en de Prodcom-lijst (voorlopige cijfers) - vervolg en einde

Code (2)	Omschrijving	Eenheid	2006			
			Januari	Februari	Maart	April
366211	- BEZEMS EN BORSTELS VOOR HUISHOUDELIJK GEBRUIK	x 1 000 EUR p/st	3 997 2 696 993	2 444 1 827 072	2 673 2 026 856	2 154 1 836 096
3663	- ANDERE WERKEN N.E.G.	x 1 000 EUR -	4 596	5 824	6 342	4 798
	WAARVAN:					
36633	- - Paraplu's en parasols, wandelstokken, knopen, knoopvormen, sluitingen, en delen daarvan	x 1 000 EUR -	1 348	1 218	1 472	1 421
	TOTAAL	x 1 000 EUR -	11 293 627	11 550 464	13 821 672	11 701 252

(1) Leveringen m.i.v. aan het buitenland geleverd maakloonwerk.

(2) Statistische classering van producten gekoppeld aan activiteiten - CPA (2-6 cijfers); Prodcom-lijst (8 cijfers).

Industriële productie

II. NIET-PRODCOM sectoren

(voornamelijk Energie en Recuperatie)

Inleiding

Om uiteenlopende redenen worden de statistieken van enkele sectoren (energie, recuperatie, waterdistributie, slachthuizen, zuivel, ijzer en staal) nog ingezameld volgens het oude systeem.

Het aantal variabelen dat ingezameld wordt varieert per statistiek.

Specifieke maandstatistieken zijn er alleen voor cokes, petroleum, water en bouwnijverheid, alsook in andere sectoren, zoals ijzer en staal, gas en elektriciteit, waarvan inzameling van de gegevens gebeurt door de federaties.

Voor de overige sectoren (slachthuizen, zuivel, bewerking van splijt- en kweekstoffen en recuperatie van metaal, papier, textiel en scheikundige stoffen) bestaan gegevens over personeel en omzet. Voor de slachthuizen en zuivel bestaan specifieke statistieken in de afdeling landbouwstatistieken.

Nace	Omschrijving	Opmerking
10.10	Recuperatie van steenkool uit steenkoolbergen	Vestigingen met 10 of meer arbeiders.
15.11	Slachterijen van grootvee	Vestigingen met 10 of meer arbeiders.
15.51	Zuivelfabrieken kaasmakerijen	Vestigingen met 10 of meer arbeiders.
23.10	Vervaardiging van cokesovenproducten	Geen drempel.
23.20	Vervaardiging van geraffineerde aardolieproducten	Geen drempel.
23.3	Bewerking van splijt- en kweekstoffen	Vestigingen met 10 of meer arbeiders.
37.1	Recuperatie van recycleerbaar metaalafval	Vestigingen met 10 of meer arbeiders.
37.2	Recuperatie van papier, textiel, scheikundige stoffen en bouwmaterialen	Vestigingen met 10 of meer arbeiders.
40.1	Productie en distributie van electriciteit	Bron : Federatie Geen drempel.
40.20	Productie en distributie van gas	Bron : Federatie Geen drempel.
41.0	Winning, zuivering en distributie van water	Geen drempel.
45	Bouwnijverheid	Bron : Maandstatistiek van de Bouwnijverheid Ondernemingen met 10 of meer werknemers.

NIET-PRODCOM - Omzet

De omzet (1) voor bepaalde bedrijfstakken (voorlopige cijfers in 1 000 EUR)

NACE Code	Omschrijving	2005				2005
		September	Oktober	November	December	
15.1A	Slachterijen van grootvee	71 893	70 390	78 983	79 601	846 309
15.51	Zuivelfabrieken en kaasmakerijen	241 530	242 371	236 004	239 132	2 883 979
23.10	Vervaardiging van cokesovenproducten	5 804	2 316	10 307	5 545	56 432
23.20	Vervaardiging van geraffineerde aardolieproducten	1 238 335	1 239 234	1 252 402	1 186 855	12 397 991
23.30	Bewerking van splijt- en kweekstoffen	6 832	29 926	13 359	14 097	193 854
37.10	Recycling van metaalafval	104 209	84 781	72 347	62 014	871 412
37.2	Recycling van niet-metaalafval	61 258	50 384	52 177	48 336	596 842
37.21	Recuperatie van papier	9 304	8 481	8 652	9 966	103 671
37.22	Recuperatie van textiel	8 765	6 457	6 859	5 875	72 963
37.23	Recuperatie van scheikundige stoffen	40 710	33 723	34 407	30 928	398 796
37.24	Recuperatie van bouwmaterialen	2 479	1 723	2 260	1 568	21 413
41	Winning, zuivering en distributie van water	119 274	99 393	90 844	112 753	1 135 844

(1) Omzet bevat alle vestigingen met 20 of meer personen.

NIET-PRODCOM - Omzet

2006							NACE Code
Januari	Februari	Maart	April	Mei	Juni	Juli	
69 493	68 394	80 032	69 223	76 611	78 207	64 470	15.1A
225 856	230 429	260 903	232 981	247 886	241 633	211 227	15.51
8 486	3 958						23.10
1 157 584	1 140 939	1 294 554	1 334 923				23.20
16 336	16 083	9 351	26 057	10 237	8 070	4 214	23.30
82 654	87 812	105 968	94 605	91 944	112 804	80 350	37.10
60 166	52 521	54 801	52 534	57 690	60 850	48 567	37.2
8 391	8 690	10 477	9 940	10 953	11 651	9 534	37.21
5 951	6 507	7 440	6 382	7 546	9 877	5 581	37.22
44 278	35 786	35 020	34 011	36 688	37 144	31 049	37.23
1 547	1 538	1 865	2 202	2 504	2 178	2 404	37.24
81 628	99 108	106 017	102 617	98 402	118 394	79 585	41

NIET-PRODCOM - Tewerkstelling, uren en lonen

Tewerkstelling, uren en lonen voor bepaalde bedrijfstakken (voorlopige cijfers)

NACE Code	Omschrijving		2005			
			September	Oktober	November	December
10.1A	Recuperatie van steenkool uit steenkoolbergen	Aantal arbeiders	44	42	42	42
		Aantal bedienden	20	21	21	21
		Totaal	64	63	63	63
		Aantal uren (1)	8 421	7 518	7 379	6 602
		Trimestriële lonen (2)				
15.1A	Slachterijen van grootvee	Aantal arbeiders	1 682	1 683	1 683	1 688
		Aantal bedienden	246	243	244	235
		Totaal	1 928	1 926	1 927	1 923
		Aantal uren (1)	240 649	237 644	233 367	232 033
		Trimestriële lonen (2)	8 729			11 688
15.51	Zuivelfabrieken en kaasmakerijen	Aantal arbeiders	3 583	3 559	3 545	3 545
		Aantal bedienden	1 935	1 940	1 928	1 944
		Totaal	5 518	5 499	5 473	5 489
		Aantal uren (1)	666 380	670 357	657 563	626 074
		Trimestriële lonen (2)	36 803			49 165
23.10	Vervaardiging van cokesovenproducten	Aantal arbeiders	613	610	601	611
		Aantal bedienden	77	77	77	78
		Totaal	690	687	678	689
		Aantal uren (1)	82 518	83 036	83 555	79 229
		Trimestriële lonen (2)	5 517			6 596
23.20	Vervaardiging van geraffineerde aardolieproducten	Aantal arbeiders	469	470	470	470
		Aantal bedienden	1 535	1 538	1 545	1 548
		Totaal	2 004	2 008	2 015	2 018
		Aantal uren (1)	279 737	281 787	282 079	263 634
		Trimestriële lonen (2)	36 074			40 608
23.30	Bewerking van splijt- en kweekstoffen	Aantal arbeiders	352	351	312	313
		Aantal bedienden	825	824	827	823
		Totaal	1 177	1 175	1 139	1 136
		Aantal uren (1)	155 208	145 220	145 368	124 571
		Trimestriële lonen (2)	11 903			12 816
37.10	Recycling van metaalafval	Aantal arbeiders	910	910	918	918
		Aantal bedienden	210	212	212	212
		Totaal	1 120	1 122	1 130	1 130
		Aantal uren (1)	152 741	142 837	141 729	125 705
		Trimestriële lonen (2)	5 255			7 194
37.2	Recycling van niet-metaalafval	Aantal arbeiders	1 647	1 652	1 652	1 659
		Aantal bedienden	409	418	416	411
		Totaal	2 056	2 070	2 068	2 070
		Aantal uren (1)	288 043	272 715	265 096	229 362
		Trimestriële lonen (2)	8 141			11 021
37.21	Recuperatie van papier	Aantal arbeiders	469	484	479	482
		Aantal bedienden	107	112	114	112
		Totaal	576	596	593	594
		Aantal uren (1)	77 480	78 345	72 659	68 891
		Trimestriële lonen (2)	2 135			3 147
37.22	Recuperatie van textiel	Aantal arbeiders	501	490	492	498
		Aantal bedienden	65	67	65	64
		Totaal	566	557	557	562
		Aantal uren (1)	78 944	72 835	71 755	58 851
		Trimestriële lonen (2)	1 906			2 793
37.23	Recuperatie van scheikundige stoffen	Aantal arbeiders	512	513	512	508
		Aantal bedienden	199	201	200	198
		Totaal	711	714	712	706
		Aantal uren (1)	102 488	94 309	94 101	79 643
		Trimestriële lonen (2)	3 646			4 482
37.24	Recuperatie van bouwmaterialen	Aantal arbeiders	165	165	169	171
		Aantal bedienden	38	38	37	37
		Totaal	203	203	206	208
		Aantal uren (1)	29 131	27 226	26 581	21 977

(1) Tot december 1998 uren-arbeiders, vanaf januari 1999 uren gepresteerd door de werknemers (bedienden en arbeiders).

(2) Brutolonen en -weden van de werknemers in 1 000 € (bevat alle vestigingen met 20 of meer personen behalve voor de bouw vanaf 1998).

NIET-PRODCOM - Tewerkstelling, uren en lonen

2005	2006							NACE Code
	Januari	Februari	Maart	April	Mei	Juni	Juli	
41	42	44	46	46	44	44	43	10.1A
20	21	21	20	20	20	19	20	
61	63	65	66	66	64	63	63	
7 167	7 522	7 084	8 217	7 017	7 324	7 487	4 521	
1 713	1 678	1 669	1 605	1 643	1 628	1 638	1 638	15.1A
247	239	238	250	248	247	250	249	
1 960	1 917	1 907	1 855	1 891	1 875	1 888	1 887	
237 093	243 202	225 957	251 391	210 880	235 008	233 729	206 153	
39 327			9 000			9 250		
3 590	3 545	3 551	3 565	3 546	3 558	3 579	3 578	15.51
1 938	1 978	1 982	1 971	1 972	1 972	1 966	1 979	
5 529	5 523	5 533	5 536	5 518	5 530	5 545	5 557	
669 346	730 422	674 062	762 668	639 478	694 757	684 707	579 044	
167 662			40 912			42 330		
602	606	598						23.10
77	79	80						
679	685	678						
81 563	86 025	79 780						
24 477								
466	433	433	428	432				23.20
1 516	1 591	1 589	1 583	1 583				
1 982	2 024	2 022	2 011	2 015				
276 731	290 322	269 636	306 315	256 685				
152 420			36 702					
316	287	301	343	323	325	343	342	23.30
838	818	821	811	810	806	803	776	
1 154	1 105	1 122	1 154	1 133	1 131	1 146	1 118	
142 006	146 084	143 772	171 872	125 537	144 147	143 160	85 685	
50 546			10 285			12 451		
916	938	960	954	975	961	946	943	37.10
210	223	225	229	234	230	224	223	
1 127	1 161	1 185	1 183	1 209	1 191	1 170	1 166	
142 543	159 397	157 449	179 903	151 110	164 825	160 376	129 358	
24 901			6 601			6 706		
1 639	1 624	1 638	1 647	1 655	1 652	1 662	1 659	37.2
409	413	410	415	413	419	418	416	
2 048	2 037	2 048	2 062	2 068	2 071	2 080	2 075	
261 775	274 869	258 400	292 103	249 548	275 654	275 673	203 622	
37 224			9 084			10 012		
467	452	452	455	447	443	445	445	37.21
107	108	108	110	112	113	110	109	
574	560	560	565	559	556	555	554	
72 899	77 593	70 919	80 622	67 659	73 411	71 609	62 273	
9 987			2 667			2 702		
488	501	509	517	515	520	521	517	37.22
62	66	65	67	65	66	68	67	
551	567	574	584	580	586	589	584	
67 299	71 194	69 203	76 501	67 196	77 296	78 316	46 925	
9 097			2 121			2 541		
520	502	503	503	502	505	510	509	37.23
202	203	203	202	201	202	201	202	
723	705	706	705	703	707	711	711	
95 468	99 972	91 334	103 489	85 944	92 291	92 660	73 538	
16 150			3 828			4 261		
163	169	174	172	191	184	186	188	37.24
36	36	34	36	35	38	39	38	
199	205	208	208	226	222	225	226	
26 108	26 110	26 944	31 491	28 749	32 656	33 088	20 886	

NIET-PRODCOM - Tewerkstelling, uren en lonen

Tewerkstelling, uren en lonen voor bepaalde bedrijfstakken (voorlopige cijfers)

NACE		2005				
Code	Omschrijving	September	Oktober	November	December	
		Trimestriële lonen (2)	454		599	
40.1	Productie en distributie van elektriciteit	Aantal arbeiders	147	146	151	111
		Aantal bedienden	12 116	12 189	12 166	12 023
		Totaal	12 263	12 335	12 317	12 134
		Aantal uren (1)	1 595 891	1 457 768	1 514 452	1 454 418
		Trimestriële lonen (2)	129 831			193 058
40.11	Productie van elektriciteit	Aantal arbeiders	##	##	##	##
		Aantal bedienden	##	##	##	##
		Totaal	##	##	##	##
		Aantal uren (1)	##	##	##	##
		Trimestriële lonen (2)	##			##
40.12	Transmissie van elektriciteit	Aantal arbeiders	##	##	##	##
		Aantal bedienden	##	##	##	##
		Totaal	##	##	##	##
		Aantal uren (1)	##	##	##	##
		Trimestriële lonen (2)	##			##
40.13	Distributie van en handel in elektriciteit	Aantal arbeiders	147	146	151	111
		Aantal bedienden	6 013	6 053	6 040	5 894
		Totaal	6 160	6 199	6 191	6 005
		Aantal uren (1)	803 761	740 900	763 820	719 662
		Trimestriële lonen (2)	59 058			82 469
40.2	Productie en distributie van gas via leidingen	Aantal arbeiders	164	168	173	156
		Aantal bedienden	5 189	5 195	5 182	5 143
		Totaal	5 353	5 363	5 355	5 299
		Aantal uren (1)	693 050	631 336	654 694	632 400
		Trimestriële lonen (2)	54 717			80 807
40.22	Distributie van en handel in gasvormige brandstoffen via leidingen	Aantal arbeiders	164	168	173	156
		Aantal bedienden	5 189	5 195	5 182	5 143
		Totaal	5 353	5 363	5 355	5 299
		Aantal uren (1)	693 050	631 336	654 694	632 400
		Trimestriële lonen (2)	54 717			80 807
41	Winning, zuivering en distributie van water	Aantal arbeiders	3 714	3 723	3 722	3 722
		Aantal bedienden	3 498	3 506	3 504	3 515
		Totaal	7 212	7 229	7 226	7 237
		Aantal uren (1)	981 742	973 633	905 230	877 991
		Trimestriële lonen (2)	61 087			65 049
45	Bouwnijverheid	Aantal arbeiders	96 554	96 372	96 459	95 724
		Aantal bedienden	23 063	23 096	23 130	23 123
		Totaal	119 617	119 468	119 589	118 847
		Aantal uren (1)	16 775 162	15 098 058	14 645 645	11 941 465
		Trimestriële lonen (2)	618 404			722 761

(1) Tot december 1998 uren-arbeiders, vanaf januari 1999 uren gepresteerd door de werknemers (bedienden en arbeiders).

(2) Brutolonen en -weden van de werknemers in 1 000 € (bevat alle vestigingen met 20 of meer personen behalve voor de bouw vanaf 1998).

NIET-PRODCOM - Tewerkstelling, uren en lonen

- vervolg en einde

2005	2006							NACE Code
	Januari	Februari	Maart	April	Mei	Juni	Juli	
1 990			468			508		
145	110	112	111	115	108	107		40.1
12 138	11 975	11 904	11 941	11 904	11 893	11 872		
12 284	12 085	12 016	12 052	12 019	12 001	11 979		
1 437 967	1 468 513	1 393 729	1 672 212	1 403 410	1 528 822	1 540 452		
641 832			141 346			167 240		
##	##	##	##	##	##	##		40.11
##	##	##	##	##	##	##		
##	##	##	##	##	##	##		
##	##	##	##	##	##	##		
##	##	##	##	##	##	##		
##	##	##	##	##	##	##		40.12
##	##	##	##	##	##	##		
##	##	##	##	##	##	##		
##	##	##	##	##	##	##		
##	##	##	##	##	##	##		
##	##	##	##	##	##	##		
145	110	112	111	115	108	107		40.13
6 017	5 857	5 869	5 895	5 918	5 914	5 903		
6 163	5 967	5 981	6 006	6 033	6 022	6 010		
730 881	750 489	700 630	817 407	705 330	759 642	772 891		
286 514			64 501			77 649		
162	162	162	161	162	159	157		40.2
5 174	5 200	5 217	5 192	5 440	5 447	5 440		
5 337	5 362	5 379	5 353	5 602	5 606	5 597		
620 768	655 839	619 958	718 614	666 956	695 918	718 417		
271 543			61 191			72 871		
162	162	162	161	162	159	157		40.22
5 174	5 200	5 217	5 192	5 440	5 447	5 440		
5 337	5 362	5 379	5 353	5 602	5 606	5 597		
620 768	655 839	619 958	718 614	666 956	695 918	718 417		
271 543			61 191			72 871		
3 711	3 720	3 736	3 729	3 731	3 720	3 718	2 894	41
3 486	3 520	3 534	3 545	3 555	3 577	3 575	2 812	
7 197	7 240	7 270	7 274	7 286	7 297	7 293	5 706	
936 205	995 458	958 916	1 056 953	863 506	972 671	981 756	673 756	
250 151			63 012			63 762		
95 695	96 739	96 669	97 073	97 451	97 582	97 644	97 488	45
22 875	23 072	23 133	23 212	23 228	23 222	23 287	23 278	
118 570	119 811	119 802	120 285	120 679	120 804	120 931	120 766	
13 791 398	12 068 039	13 183 749	16 209 294	13 893 356	15 527 232	16 588 419	6 988 833	
2 687 974			649 535			768 066		

Zuivelnijverheid

	Melk					Melkpoeder				Boter		
	Volle	Halfvolle	Magere	Karne- melk	Chocolade- melk	Room en volle melk	Halfvolle melk	Magere melk	Karne- melk	Melkerij-	Herbe- werkte	Andere (1)
	1 000 l	1 000 l	1 000 l	1 000 l	1 000 l	1 000 kg	1 000 kg	1 000 kg	1 000 kg	1 000 kg	1 000 kg	1 000 kg
1998	20 436	29 407	6 420	2 099	5 759	6 128	366	4 617	134	2 937	2 629	6 416
1999	17 942	27 978	5 375	2 195	7 503	4 807	216	6 846	187	3 141	2 471	6 025
2000	17 204	29 812	6 341	2 403	7 429	4 793	828	6 316	178	2 958	2 500	6 266
2001	16 588	31 378	5 486	2 464	7 343	5 862	1 114	5 332	152	2 829	2 802	6 191
2002	14 372	31 924	4 222	2 695	6 455	5 814	398	7 225	152	3 163	3 147	5 978
2003	13 013	32 442	4 270	2 895	7 229	5 801		7 429	132	3 668	3 237	6 450
2004	13 425	31 473	4 294	2 553	7 465	5 713	504	6 313	242	3 308	3 835	9 189
2003 December	13 276	31 894	3 661	2 594	7 760	7 290	206	6 871	240	3 460	3 597	6 128
2004 Januari	13 031	32 489	3 802	2 907	8 083	6 467	676	7 043	266	3 117	2 620	6 968
Februari	12 639	30 985	3 945	2 307	7 301	5 817	21	5 921	110	2 579	2 981	6 413
Maart	14 411	32 936	4 278	2 766	8 472	6 686	22	5 971		3 247	3 766	7 895
April	12 296	30 631	5 370	2 669	7 179	6 729	482	7 544	233	3 494	3 929	7 290
Mei	11 968	30 352	3 322	2 431	5 615	7 702	411	8 814		4 083	3 929	4 888
Juni	12 880	30 788	4 797	2 581	7 046	7 139	298	6 758		3 880	3 929	6 480
Juli	12 006	28 513	3 657	2 601	6 487	5 836	213	6 304	170	3 243	3 929	4 639
Augustus	11 966	24 852	3 930	2 749	7 107	3 824	1 223	4 879	157	2 983	3 929	7 414
September	16 217	27 657	4 462	2 464	7 864	5 301	317	4 554	264	3 214	4 229	5 720
Oktober	13 227	27 452	4 365	2 388	7 590	3 772	1 028	5 540	231	3 137	5 273	7 066
November	13 990	27 642	4 810	2 430	8 148	4 768	234	5 108		3 113	4 227	5 846
December	16 465	31 090	4 783	2 345	8 686	4 520	1 117	7 324	564	3 610	4 370	6 187
	Kaas					Room	Ingedikte melk	Yoghurt	IJs	Gevitami- neerde melk en desserts op basis van melk		
	Verse		Gouda	Herve	Smeltkaas	Mozzarella	1 000 l	1 000 kg	1 000 l	1 000 l	1 000 l	
	Magere	Andere (2)										1 000 kg
	1 000 kg	1 000 kg	1 000 kg	1 000 kg	1 000 kg	1 000 l	1 000 kg	1 000 l	1 000 l	1 000 l	1 000 l	
1998	1 235	380	416	23	4 408	81	7 518	6 030	6 973	8 272	7 438	
1999	861	278	339	34	4 223	282	7 418	4 046	4 576	7 186	7 174	
2000	573	210	432	42	4 615	701	7 884	5 695	5 382	8 244	7 407	
2001	661	199	216	53	3 701	1 125	7 908	6 205	5 727	8 942	7 028	
2002	404	153	232	46	951	1 293	7 981	5 940	5 066	8 960	7 131	
2003	447	145	245	44	927	1 313	8 167	3 771	5 498	9 453	7 540	
2004	869		276	36	3 693	1 112	8 933	7 684	4 319	8 996	8 337	
2003 December	457	140	224	43	832	1 019	7 439	6 182	4 184	3 748	5 847	
2004 Januari	555	302	216	41	763	1 261	6 685	6 416	4 892	6 711	6 453	
Februari	868		285	46	1 029	981	7 226	5 305	4 050	6 719	8 823	
Maart	928		305	50	1 186	1 368	9 639	5 961	5 026	12 545	9 263	
April	897		171	42	1 110	1 157	9 036	6 607	4 264	13 145	8 695	
Mei	882		228	30	1 110	1 144	7 590	8 116	4 294	12 559	9 491	
Juni	972		257	30	1 110	1 091	9 322	7 149	4 442	14 533	11 034	
Juli	830		221	30	1 110	1 042	8 065	6 034	4 049	11 935	8 830	
Augustus	971		307	40	1 110	1 236	8 273	5 583	4 469	9 768	8 804	
September	914		351	38	1 110	1 141	8 686	6 387	4 478	4 668	7 512	
Oktober	829		374	43	1 110	1 186	8 802	7 031	4 075	5 774	7 179	
November	767		291	53	1 110	1 518	9 741	6 079	4 118	4 846	7 363	
December	717		303	54	1 329	222	9 560	5 973	3 668	4 444	6 104	

(1) Boterconcentraat, watervrij melkvet, butteroil en ghee.

(2) Verse kaas met karnemelk niet inbegrepen.

Cokesfabrieken

	Cokesfabrieken				Leveringen van cokes				Totaal
	Ovens		Ingeschoten steenkool		Productie van cokes	Ijzer- en staal-nijverheid	Uitvoer	Andere toepassingen	
	Aantal batterijen	Aantal ovens	Verbruik	Voorraad (1)					
T	T	T	T	T	T	T	T	T	
2000	11	391	321 210	336 553	258 692	284 666	22 083	1 991	308 740
2001	11	391	323 922	266 213	268 443	299 833	11 916	1 883	313 632
2002	10	381	312 129	364 228	247 278	277 193	4 900	343	282 436
2003	9	348	294 831	283 919	233 033	290 783	1 200	199	292 182
2004	9	361	304 832	233 631	247 099	277 004	1 308	193	278 505
2005	9	361	303 977	341 162	216 651	219 589	127	1 674	221 390
2005 Februari	9	361	285 782	338 317	231 400	254 206	804	129	255 139
Maart	9	361	317 618	380 067	248 453	247 154	-	19 273	266 427
April	9	361	304 852	427 179	242 229	194 210	-	61	194 271
Mei	9	361	314 253	446 631	244 056	268 348	-	27	268 375
Juni	9	361	290 014	414 740	226 149	226 260	-	34	226 294
Juli	9	361	304 391	322 323	235 721	261 776	723	26	262 525
Augustus	9	361	301 559	393 555	233 703	263 581	-	12	263 593
September	9	361	297 552	388 142	229 810	179 683	-	135	179 818
Oktober	9	361	307 289	352 711	239 354	246 920	-	105	247 025
November	9	361	298 402	401 315	233 079	250 072	-	114	250 186
December	9	361	306 741	341 162	235 857	242 859	-	169	243 028
2006 Januari	9	361	316 627	388 474	244 551	252 538	26 092	112	278 742
Februari	9	361	289 925	373 495	239 843	218 863	-	109	218 972

	Voorraden cokes (1)	Ammoniak (2)	Ruwe benzol (1)	Ruwe teer (2)	Gas (3)			Totale leveringen
					Totale productie	Eigen verbruik		
						Verwarming der ovens	Andere toepassingen	
T	T	T	T	1 000 m³	1 000 m³	1 000 m³	1 000 m³	
2000	252 886	646	1 173	7 880	109 166	48 090	1 762	59 314
2001	244 587	734	1 127	8 021	106 633	46 979	2 346	57 308
2002	177 132	626	1 159	7 661	104 278	45 955	1 822	56 501
2003	292 181	654	1 135	7 364	98 787	44 611	1 505	52 671
2004	176 271	806	1 116	7 540	104 822	46 872	1 365	56 585
2005	179 388	741	1 116	7 212	102 412	48 065	1 452	52 895
2005 Februari	175 072	424	1 017	6 722	96 607	43 983	1 348	51 276
Maart	189 881	438	1 195	7 383	109 486	49 109	1 423	58 954
April	179 800	818	1 087	7 222	105 999	47 848	1 374	56 777
Mei	182 601	691	963	7 627	107 887	49 636	1 276	56 975
Juni	189 469	452	1 101	6 849	97 743	46 575	1 700	49 468
Juli	176 523	879	1 130	7 172	98 912	48 788	1 370	48 754
Augustus	166 712	744	1 158	7 235	102 666	49 729	1 432	51 505
September	178 588	797	1 103	6 818	97 699	47 744	1 183	48 772
Oktober	179 859	844	1 168	7 355	101 874	48 881	1 558	51 435
November	178 618	1 082	1 143	7 232	97 690	46 795	1 551	49 344
December	179 388	751	1 183	7 204	100 925	49 488	1 639	49 798
2006 Januari	194 565	858	1 224	7 953	107 289	50 400	1 389	55 500
Februari	208 065	406	1 161	6 788	98 147	46 023	1 175	50 949

(1) Op de laatste dag van de maand.

(2) Uitgedrukt in sulfaat.

(3) Omvang uitgedrukt in 1 000 m³ herleid tot 4 250 kcal/m³, 0° en 760 mm Hg.

NIET-PRODCOM - Petroleum - Ijzer- en staalnijverheid

Nijverheid der petroleumderivaten: productie van de raffinaderijen (in metrieke ton)

	In bewerking gestelde ruwe petroleum	Autobenzine	Petroleum en carbureactor type petroleum	Gasolie	Residuele stookolie	Petroleumgas	Bitumen	Speciale benzines en white-spirit
2000	2 828 379	442 623	193 059	1 041 764	665 861	117 149	55 250	16 363
2001	2 671 278	457 778	168 802	1 064 780	584 561	109 088	34 436	9 369
2002	2 794 783	481 274	178 818	1 038 642	633 622	111 618	36 140	10 439
2003	3 019 813	488 785	175 813	1 084 394	724 123	112 102	27 747	9 792
2004	2 866 834	482 445	186 308	1 027 236	698 338	88 387	73 315	8 191
2005	2 672 512	421 346	145 211	994 813	670 203	76 640	89 704	7 155
2005 April	2 991 102	478 143	165 161	1 121 252	655 944	96 149	105 789	7 018
Mei	2 316 450	294 097	91 272	818 560	620 083	66 254	114 051	7 028
Juni	1 962 862	230 523	80 175	650 627	581 446	53 624	111 986	9 760
Juli	2 258 108	266 473	94 092	792 929	715 776	72 534	107 180	5 915
Augustus	2 903 590	358 931	137 382	1 068 152	820 644	98 198	104 997	8 136
September	2 932 505	472 122	167 390	1 031 212	742 522	71 097	107 867	6 917
Oktober	2 896 302	514 382	175 104	1 191 377	668 575	67 208	128 276	7 947
November	2 596 518	482 299	154 206	1 026 637	555 768	65 105	97 748	7 443
December	2 843 478	517 093	162 520	1 162 511	639 729	89 252	71 298	5 320
2006 Januari	2 834 682	518 602	163 072	1 185 471	706 858	75 263	22 081	5 549
Februari	2 518 694	424 304	147 266	1 103 147	578 018	80 379	59 746	4 844
Maart	2 759 036	473 860	155 122	1 082 373	600 124	88 797	26 779	8 568
April	2 908 880	524 518	162 533	1 108 729	644 113	78 510	129 558	7 267

Ijzer- en staalnijverheid (in 1000 T) (1)

	Productie van ruwe producten			Productie van warmgewalste producten				Producten bekomen door bewerking van warmgewalste platte producten of door bekleding			
	Gietijzer (2)	Staal (3)		Platte producten		Lange producten en walsdraad		Koudgewalste platen	Blik, andere vertinde en gechromeerde platen (5)	Andere beklede platen	
		In elektrische oven	Met zuurstof	Warmgewalste breedband (4)	Warmgewalste platen	Beton- en staafstaal	Balken				Walsdraad
1996	719	128	768	779	47	15	5	67	325	24	134
1997	673	191	703	883	22	15	6	79	385	26	175
1998	718	201	749	875	55	17	7	67	408	26	241
1999	703	173	736	915	51	15	6	79	413	19	239
2000	706	224	742	982	57	17	7	78	455	25	262
2001	644	221	674	909	53	14	8	80	422	21	299
2002	666	242	701	965	58	10	10	81	446	17	320
2001 December	656	124	693	698	38	11	5	50	341	14	278
2002 Januari	650	194	701	944	61	6	10	40	566	12	343
Februari	664	194	704	877	61	10	13	81	408	17	328
Maart	743	257	780	1 068	61	16	8	89	495	25	349
April	704	270	768	1 045	59	9	15	97	472	25	334
Mei	596	253	565	1 110	53	5	20	98	491	20	344
Juni	670	269	696	1 034	64	16	6	95	226	19	316
Juli	629	263	664	868	64	-	-	95	455	20	316
Augustus	724	223	761	793	33	3	22	77	428	21	242
September	723	239	778	1 067	63	17	4	100	492	16	351
Oktober	712	244	749	1 035	68	16	12	77	482	12	344
November	600	268	646	983	62	14	10	78	438	12	302
December	572	232	605	751	52	5	5	46	400	2	269

(1) Bron: Staalindustrie verbond.

(2) Behalve ferro-mangaan.

(3) Staal voor gietstukken niet inbegrepen.

(4) Met inbegrip van breedband voor koude herwalsing of voor verknipping (warmgewalste platen of bandstaal verknipt uit breedband).

(5) Deze inlichtingen vervolledigen de gegevens over platte producten maar mogen er niet bij opgeteld worden.

Netto-productie van elektriciteit per categorie ondernemingen en naar aard van de brandstoffen (in GWh) (1)

	Per categorie ondernemingen			Naar de aard van de brandstoffen				Netto-productie	Invoer	Uitvoer	Energie verbruikt voor oppompen
	Elektriciteits-bedrijven	Zelf-pro-ductenten	Autonome producenten	Thermische	Windkracht	Hydraulische	Kernsplijt - stoffen				
1998	6 396	202	26	2 842	0,9	124	3 657	6 624	652	536	101
1999	6 517	194	24	2 723	1,1	124	3 888	6 735	755	684	126
2000	6 520	132	29	2 727	1,2	141	3 812	6 681	970	610	137
2001	6 196	114	31	2 534	2,8	136	3 667	6 340	1 318	559	135
2002	6 393	99	32	2 636	4,7	120	3 749	6 524	1 374	736	127
2003	6 597	90	43	2 863	5,8	108	3 743	6 729	1 222	688	120
2004	6 612	127	53	2 911	10,7	130	3 742	6 793	1 214	566	141
2003 December	7 187	128	44	2 962	11,1	126	4 259	7 358	1 128	538	132
2004 Januari	7 342	116	52	3 023	16,0	156	4 315	7 510	1 370	613	152
Februari	6 537	118	47	3 000	13,8	145	3 542	6 702	1 342	406	134
Maart	6 876	123	48	3 252	11,1	135	3 649	7 047	1 323	433	138
April	6 268	120	53	2 814	8,1	135	3 483	6 441	1 241	485	144
Mei	6 432	115	51	2 817	5,3	90	3 687	6 599	957	572	88
Juni	6 269	106	49	2 634	7,1	78	3 705	6 424	1 252	796	93
Juli	6 618	113	58	2 657	6,7	126	4 000	6 789	730	820	156
Augustus	6 203	94	59	2 626	7,3	134	3 588	6 356	1 258	761	157
September	6 253	127	57	2 929	13,4	130	3 365	6 437	1 251	519	153
Oktober	6 448	171	52	3 089	17,3	128	3 437	6 671	1 380	404	154
November	6 782	166	55	2 972	12,8	143	3 875	7 004	1 336	548	162
December	7 318	160	56	3 111	9,4	160	4 254	7 534	1 128	432	164

Gas (in 1 000 m³) (2)

	Cokesfabrieken: totale productie van gas bestemd voor directe leveringen aan industrie	Invoer	Uitvoer	Totaal beschikbaar
1998	31 614	1 442 161	71 813	1 401 962
1999	31 508	1 593 779	121 227	1 504 060
2000	30 012	1 814 082	241 678	1 602 416
2001	28 547	1 521 082	72 887	1 476 742
2002	28 317	1 634 576	153 352	1 509 541
2003	25 157	1 608 500	159 595	1 474 062
2004	28 630	1 598 398	177 130	1 449 898
2003 December	26 372	2 040 911	168 708	1 898 575
2004 Januari	26 659	1 806 168	243 528	1 589 299
Februari	24 891	1 738 874	187 796	1 575 969
Maart	28 634	1 953 556	163 130	1 819 060
April	28 963	1 560 272	165 683	1 423 552
Mei	30 114	1 439 954	190 049	1 280 019
Juni	28 307	1 441 007	164 660	1 304 654
Juli	30 507	1 332 344	163 837	1 199 014
Augustus	27 703	1 056 933	186 616	898 020
September	28 138	1 230 350	190 325	1 068 163
Oktober	30 109	1 547 375	129 295	1 448 189
November	29 447	1 875 496	190 913	1 714 030
December	30 084	2 198 451	149 722	2 078 813

(1) Bron: Administratie voor Energie, Bedrijfsfederatie der voortbrengers en verdelers van elektriciteit in België.

(2) Bron: Administratie voor Energie.

NIET-PRODCOM - Waterdistributie

Waterdistributie in volume en aantal aansluitingen

	Volume opgevangen grondwater	Volume oppervlaktewater behandeld met het oog op de verdeling	Volume water ontvangen van andere maatschappijen	Totaal	Volume water afgestaan aan andere maatschappijen	Verlies	Volume beschikbaar voor de verdeling	Aantal gebruikte aansluitingen
	1 000 m ³	1 000 m ³	1 000 m ³	1 000 m ³	1 000 m ³	1 000 m ³	1 000 m ³	x 1000
2000	41 456	20 623	24 196	86 275	18 815	7 278	60 182	4 034
2001	41 866	20 506	22 095	84 467	16 271	7 519	60 676	4 086
2002	40 367	20 680	20 633	81 679	14 743	7 321	59 615	4 123
2003	42 061	20 835	21 197	84 093	15 035	7 532	61 526	4 154
2004	40 514	21 197	20 423	82 134	14 372	7 589	60 172	4 168
2005	39 675	21 726	20 421	81 822	14 234	7 593	59 995	4 232
2005 Juli	39 309	21 791	19 914	81 013	13 946	7 631	59 436	4 235
Augustus	37 614	21 341	19 307	78 261	13 615	6 946	57 700	4 238
September	37 177	21 508	19 804	78 490	13 690	7 065	57 735	4 242
Oktober	37 960	21 891	19 877	79 728	13 932	7 221	58 575	4 243
November	39 901	21 214	20 650	81 765	14 164	7 328	60 273	4 245
December	40 986	21 996	21 359	84 341	14 849	7 100	62 392	4 250
2006 Januari	39 890	22 365	19 593	81 847	13 876	8 171	59 800	4 270
Februari	37 996	21 137	18 369	77 502	12 856	7 767	56 878	4 271
Maart	39 149	22 924	19 586	81 659	13 326	8 311	60 022	4 276
April	38 366	20 996	18 451	77 813	12 841	8 055	56 916	4 322
Mei	40 859	23 769	20 710	85 338	14 530	8 092	62 716	4 280
Juni	41 756	24 046	21 552	87 354	15 071	8 534	63 748	4 286
Juli	41 438	25 084	20 854	87 376	15 418	8 800	63 158	4 290

Bouwnijverheid

Gegevens van de ondernemingen
met 10 personen en meer

Bouwnijverheid - Tewerkstelling, uren

Aantal ondernemingen, tewerkstelling en gepresteerde uren per activiteit

Februari 2006

NACE code	Activiteit	Aantal ondernemingen	Tewerkstelling						
			Aantal bedienden	Aantal arbeiders			Aantal gepresteerde uren (1)		
				Gebouwen	Grond-, water- en wegebouw	Voltooiing	Gebouwen	Grond-, water- en wegebouw	Voltooiing
45	BOUWNIJVERHEID	3 188	23 133	40 136	24 108	32 425	4 904 719	3 051 713	5 227 317
45.1	Het bouwrijp maken van terreinen	108	338	518	1 941	-	66 166	244 663	-
45.11	Slopen van gebouwen; grondverzet	96	304	518	1 764	-	66 166	219 928	-
45.12	Proefboren en boren	12	34	-	177	-	-	24 735	-
45.2	Burgerlijke en utiliteitsbouw; weg- en waterbouw	1 661	13 580	38 866	21 960	1 094	4 721 030	2 778 166	170 685
45.21	Algemene bouwkundige en civieltechnische werken	1 016	9 414	31 033	8 763	983	3 833 714	1 132 101	153 907
45.22	Dakbedekking en bouw van dakconstructies	180	479	3 404	-	41	336 042	-	5 574
45.23	Bouw van autowegen en andere wegen, vliegvelden en sportfaciliteiten	270	2 077	170	10 387	4	16 229	1 179 141	332
45.24	Waterbouw	30	703	39	1 661	24	4 860	296 262	4 150
45.25	Overige gespecialiseerde werkzaamheden in de bouw	165	907	4 220	1 149	42	530 185	170 662	6 722
45.3	Bouwinstallatie	673	6 063	38	207	17 008	5 563	28 884	2 985 165
45.31	Elektrische installatie	323	3 557	18	11	8 335	2 568	1 349	1 550 087
45.32	Isolatiwerkzaamheden	36	333	2	-	1 802	1 120	-	253 384
45.33	Loodgieterswerk	297	2 042	18	-	6 632	1 875	-	1 140 486
45.34	Overige bouwinstallatie	17	131	-	196	239	-	27 535	41 208
45.4	Afwerking van gebouwen	727	3 014	131	-	14 314	13 270	-	2 069 866
45.41	Stukadoorswerk	72	194	14	-	1 678	1 440	-	183 121
45.42	Schrijnwerk	307	1 712	78	-	5 596	7 934	-	978 218
45.43	Vloerafwerking en wandbekleding	119	404	11	-	1 978	964	-	285 465
45.44	Schilderen en glaszetten	201	593	19	-	4 523	2 212	-	562 188
45.45	Overige werkzaamheden in verband met de afwerking van gebouwen	28	111	9	-	539	720	-	60 874
45.5	Verhuur van machines voor de bouwnijverheid met bedieningspersoneel	19	138	583	-	9	98 690	-	1 601

(1) Vanaf januari 1999, uren gepresteerd door de werknemers (bedienden en arbeiders).

Bouwnijverheid - Tewerkstelling, uren

Aantal ondernemingen, tewerkstelling en gepresteerde uren per activiteit

Maart 2006

NACE code	Activiteit	Aantal ondernemingen	Tewerkstelling						
			Aantal bedienden	Aantal arbeiders			Aantal gepresteerde uren (1)		
				Gebouwen	Grond-, water- en wegebouw	Voltooiing	Gebouwen	Grond-, water- en wegebouw	Voltooiing
45	BOUWNIJVERHEID	3 181	23 212	40 327	24 275	32 471	6 164 529	4 003 542	6 041 223
45.1	Het bouwrijp maken van terreinen	108	342	524	1 946	-	83 017	318 374	-
45.11	Slopen van gebouwen; grondverzet	96	308	524	1 768	-	83 017	286 651	-
45.12	Proefboren en boren	12	34	-	178	-	-	31 723	-
45.2	Burgerlijke en utiliteitsbouw; weg- en waterbouw	1 656	13 635	39 048	22 118	1 098	5 945 877	3 650 246	200 181
45.21	Algemene bouwkundige en civieltechnische werken	1 011	9 439	31 162	8 809	987	4 815 067	1 403 331	180 655
45.22	Dakbedekking en bouw van dakconstructies	180	479	3 433	-	38	455 006	-	6 541
45.23	Bouw van autowegen en andere wegen, vliegvelden en sportfaciliteiten	270	2 095	172	10 499	4	27 344	1 681 141	525
45.24	Waterbouw	30	713	39	1 666	24	6 396	362 963	4 678
45.25	Overige gespecialiseerde werkzaamheden in de bouw	165	909	4 242	1 144	45	642 064	202 811	7 782
45.3	Bouwinstallatie	672	6 090	38	211	17 021	7 575	34 922	3 429 966
45.31	Elektrische installatie	323	3 566	18	11	8 378	3 260	1 441	1 789 833
45.32	Isolatiwerkzaamheden	36	336	2	-	1 783	1 288	-	281 106
45.33	Loodgieterswerk	297	2 056	18	-	6 622	3 027	-	1 310 574
45.34	Overige bouwinstallatie	16	132	-	200	238	-	33 481	48 453
45.4	Afwerking van gebouwen	726	3 004	136	-	14 342	16 430	-	2 409 329
45.41	Stukadoorswerk	72	198	16	-	1 707	1 904	-	221 766
45.42	Schrijnwerk	307	1 705	78	-	5 591	9 706	-	1 121 242
45.43	Vloerafwerking en wandbekleding	119	402	11	-	1 993	1 054	-	334 027
45.44	Schilderen en glaszetten	200	590	22	-	4 517	2 606	-	653 987
45.45	Overige werkzaamheden in verband met de afwerking van gebouwen	28	109	9	-	534	1 160	-	78 307
45.5	Verhuur van machines voor de bouwnijverheid met bedieningspersoneel	19	141	581	-	10	111 630	-	1 747

(1) Vanaf januari 1999, uren gepresteerd door de werknemers (bedienden en arbeiders).

Bouwnijverheid - Tewerkstelling, uren

Aantal ondernemingen, tewerkstelling en gepresteerde uren per activiteit

April 2006

NACE code	Activiteit	Aantal ondernemingen	Tewerkstelling						
			Aantal bedienden	Aantal arbeiders			Aantal gepresteerde uren (1)		
				Gebouwen	Grond-, water- en wegebouw	Voltooiing	Gebouwen	Grond-, water- en wegebouw	Voltooiing
45	BOUWNIJVERHEID	3 212	23 228	40 365	24 500	32 586	5 498 125	3 447 391	4 947 840
45.1	Het bouwrijp maken van terreinen	112	344	527	1 997	-	70 057	282 489	-
45.11	Slopen van gebouwen; grondverzet	100	308	527	1 819	-	70 057	256 788	-
45.12	Proefboren en boren	12	36	-	178	-	-	25 701	-
45.2	Burgerlijke en utiliteitsbouw; weg- en waterbouw	1 671	13 700	39 079	22 290	1 102	5 303 316	3 133 587	165 353
45.21	Algemene bouwkundige en civieltechnische werken	1 020	9 482	31 082	8 885	992	4 279 890	1 194 787	149 982
45.22	Dakbedekking en bouw van dakconstructies	182	480	3 464	-	38	425 643	-	5 017
45.23	Bouw van autowegen en andere wegen, vliegvelden en sportfaciliteiten	270	2 096	176	10 556	4	21 659	1 489 394	607
45.24	Waterbouw	31	718	38	1 693	23	4 379	292 690	3 087
45.25	Overige gespecialiseerde werkzaamheden in de bouw	168	924	4 319	1 156	45	571 745	156 716	6 660
45.3	Bouwinstallatie	679	6 047	39	213	17 054	7 207	31 315	2 763 049
45.31	Elektrische installatie	325	3 570	19	11	8 343	3 740	1 292	1 474 235
45.32	Isolatiwerkzaamheden	35	282	2	-	1 758	1 064	-	229 024
45.33	Loodgieterswerk	303	2 063	18	-	6 717	2 403	-	1 040 830
45.34	Overige bouwinstallatie	16	132	-	202	236	-	30 023	41 424
45.4	Afwerking van gebouwen	730	3 001	135	-	14 420	14 643	-	2 017 714
45.41	Stukadoorswerk	73	194	14	-	1 744	1 951	-	195 918
45.42	Schrijnwerk	311	1 707	78	-	5 643	8 025	-	915 437
45.43	Vloerafwerking en wandbekleding	118	400	11	-	1 991	1 015	-	270 622
45.44	Schilderen en glaszetten	200	586	23	-	4 505	2 507	-	562 755
45.45	Overige werkzaamheden in verband met de afwerking van gebouwen	28	116	9	-	547	1 145	-	73 983
45.5	Verhuur van machines voor de bouwnijverheid met bedieningspersoneel	20	136	585	-	10	102 902	-	1 724

(1) Vanaf januari 1999, uren gepresteerd door de werknemers (bedienden en arbeiders).

Bouwnijverheid - Tewerkstelling, uren

Aantal ondernemingen, tewerkstelling en gepresteerde uren per activiteit

Mei 2006

NACE code	Activiteit	Aantal ondernemingen	Tewerkstelling						
			Aantal bedienden	Aantal arbeiders			Aantal gepresteerde uren (1)		
				Gebouwen	Grond-, water- en wegebouw	Voltooiing	Gebouwen	Grond-, water- en wegebouw	Voltooiing
45	BOUWNIJVERHEID	3 208	23 222	40 317	24 709	32 556	6 075 774	3 909 246	5 542 212
45.1	Het bouwrijp maken van terreinen	112	344	543	2 038	-	79 971	311 050	-
45.11	Slopen van gebouwen; grondverzet	100	309	543	1 858	-	79 971	282 424	-
45.12	Proefboren en boren	12	35	-	180	-	-	28 626	-
45.2	Burgerlijke en utiliteitsbouw; weg- en waterbouw	1 669	13 703	39 017	22 456	1 094	5 862 485	3 563 243	187 967
45.21	Algemene bouwkundige en civieltechnische werken	1 018	9 494	31 053	8 961	979	4 760 431	1 378 158	169 866
45.22	Dakbedekking en bouw van dakconstructies	182	480	3 439	-	43	454 916	-	6 065
45.23	Bouw van autowegen en andere wegen, vliegvelden en sportfaciliteiten	270	2 089	179	10 628	4	23 278	1 680 190	780
45.24	Waterbouw	31	708	40	1 695	23	5 588	329 564	3 872
45.25	Overige gespecialiseerde werkzaamheden in de bouw	168	932	4 306	1 172	45	618 272	175 331	7 384
45.3	Bouwinstallatie	679	6 055	39	215	17 040	7 051	34 953	3 071 451
45.31	Elektrische installatie	325	3 575	18	11	8 374	3 591	1 352	1 612 255
45.32	Isolatiwerkzaamheden	35	279	2	-	1 724	1 120	-	249 386
45.33	Loodgieterswerk	303	2 074	19	-	6 705	2 340	-	1 166 482
45.34	Overige bouwinstallatie	16	127	-	204	237	-	33 601	43 328
45.4	Afwerking van gebouwen	728	2 973	133	-	14 412	15 711	-	2 281 009
45.41	Stukadoorswerk	72	197	14	-	1 737	2 056	-	224 531
45.42	Schrijnwerk	311	1 680	77	-	5 635	8 718	-	1 022 687
45.43	Vloerafwerking en wandbekleding	117	397	11	-	1 973	1 121	-	304 300
45.44	Schilderen en glaszetten	200	586	22	-	4 526	2 568	-	646 160
45.45	Overige werkzaamheden in verband met de afwerking van gebouwen	28	115	9	-	541	1 248	-	83 331
45.5	Verhuur van machines voor de bouwnijverheid met bedieningspersoneel	20	147	585	-	10	110 556	-	1 785

(1) Vanaf januari 1999, uren gepresteerd door de werknemers (bedienden en arbeiders).

Bouwnijverheid - Tewerkstelling, uren

Aantal ondernemingen, tewerkstelling en gepresteerde uren per activiteit

Juni 2006

NACE code	Activiteit	Aantal ondernemingen	Tewerkstelling						
			Aantal bedienden	Aantal arbeiders			Aantal gepresteerde uren (1)		
				Gebouwen	Grond-, water- en wegebouw	Voltooiing	Gebouwen	Grond-, water- en wegebouw	Voltooiing
45	BOUWNIJVERHEID	3 221	23 287	40 377	24 646	32 621	6 583 540	4 184 926	5 819 953
45.1	Het bouwrijp maken van terreinen	112	341	547	1 994	-	86 479	333 032	-
45.11	Slopen van gebouwen; grondverzet	100	307	547	1 814	-	86 479	302 692	-
45.12	Proefboren en boren	12	34	-	180	-	-	30 340	-
45.2	Burgerlijke en utiliteitsbouw; weg- en waterbouw	1 673	13 779	39 074	22 440	1 090	6 355 987	3 816 273	194 947
45.21	Algemene bouwkundige en civieltechnische werken	1 021	9 541	31 112	8 932	975	5 143 137	1 466 545	176 408
45.22	Dakbedekking en bouw van dakconstructies	182	477	3 480	-	43	524 262	-	5 725
45.23	Bouw van autowegen en andere wegen, vliegvelden en sportfaciliteiten	270	2 103	169	10 625	4	26 579	1 811 588	732
45.24	Waterbouw	31	711	36	1 683	20	6 025	344 664	3 956
45.25	Overige gespecialiseerde werkzaamheden in de bouw	169	947	4 277	1 200	48	655 984	193 476	8 126
45.3	Bouwinstallatie	684	6 010	39	212	17 030	7 197	35 621	3 196 361
45.31	Elektrische installatie	327	3 524	19	11	8 338	3 241	1 488	1 646 116
45.32	Isolatiwerkzaamheden	35	280	2	-	1 720	1 176	-	257 139
45.33	Loodgieterswerk	307	2 079	18	-	6 739	2 780	-	1 250 936
45.34	Overige bouwinstallatie	15	127	-	201	233	-	34 133	42 170
45.4	Afwerking van gebouwen	732	3 009	133	-	14 490	18 816	-	2 426 568
45.41	Stukadoorswerk	72	200	14	-	1 736	1 960	-	238 014
45.42	Schrijnwerk	314	1 708	77	-	5 678	11 446	-	1 073 787
45.43	Vloerafwerking en wandbekleding	118	394	11	-	1 994	1 425	-	328 359
45.44	Schilderen en glaszetten	200	591	22	-	4 540	2 721	-	696 285
45.45	Overige werkzaamheden in verband met de afwerking van gebouwen	28	116	9	-	542	1 264	-	90 123
45.5	Verhuur van machines voor de bouwnijverheid met bedieningspersoneel	20	148	584	-	11	115 061	-	2 077

(1) Vanaf januari 1999, uren gepresteerd door de werknemers (bedienden en arbeiders).

Bouwnijverheid - Tewerkstelling, uren

Aantal ondernemingen, tewerkstelling en gepresteerde uren per activiteit

Juli 2006

NACE code	Activiteit	Aantal ondernemingen	Tewerkstelling						
			Aantal bedienden	Aantal arbeiders			Aantal gepresteerde uren (1)		
				Gebouwen	Grond-, water- en wegebouw	Voltooiing	Gebouwen	Grond-, water- en wegebouw	Voltooiing
45	BOUWNIJVERHEID	3 249	23 278	40 253	24 596	32 639	2 335 958	1 658 746	2 994 129
45.1	Het bouwrijp maken van terreinen	112	335	551	1 993	-	33 017	114 983	-
45.11	Slopen van gebouwen; grondverzet	100	300	551	1 815	-	33 017	104 215	-
45.12	Proefboren en boren	12	35	-	178	-	-	10 768	-
45.2	Burgerlijke en utiliteitsbouw; weg- en waterbouw	1 690	13 785	38 945	22 393	1 069	2 201 858	1 530 030	80 142
45.21	Algemene bouwkundige en civieltechnische werken	1 031	9 538	31 029	8 925	955	1 671 581	637 028	72 662
45.22	Dakbedekking en bouw van dakconstructies	184	482	3 462	-	38	190 289	-	2 489
45.23	Bouw van autowegen en andere wegen, vliegvelden en sportfaciliteiten	272	2 104	161	10 588	4	6 104	605 748	406
45.24	Waterbouw	31	715	36	1 669	20	1 622	176 849	1 447
45.25	Overige gespecialiseerde werkzaamheden in de bouw	172	946	4 257	1 211	52	332 262	110 405	3 138
45.3	Bouwinstallatie	689	5 995	39	210	17 035	3 721	13 733	1 791 393
45.31	Elektrische installatie	329	3 523	18	11	8 314	2 344	760	1 036 902
45.32	Isolatiwerkzaamheden	35	278	2	-	1 716	280	-	169 462
45.33	Loodgieterswerk	310	2 068	19	-	6 771	1 097	-	550 043
45.34	Overige bouwinstallatie	15	126	-	199	234	-	12 973	34 986
45.4	Afwerking van gebouwen	738	3 015	133	-	14 524	9 924	-	1 120 863
45.41	Stukadoorswerk	72	204	14	-	1 734	1 972	-	94 528
45.42	Schrijnwerk	317	1 707	77	-	5 705	5 316	-	477 431
45.43	Vloerafwerking en wandbekleding	118	401	11	-	1 981	321	-	147 680
45.44	Schilderen en glaszetten	203	587	22	-	4 568	1 559	-	367 364
45.45	Overige werkzaamheden in verband met de afwerking van gebouwen	28	116	9	-	536	756	-	33 860
45.5	Verhuur van machines voor de bouwnijverheid met bedieningspersoneel	20	148	585	-	11	87 438	-	1 731

(1) Vanaf januari 1999, uren gepresteerd door de werknemers (bedienden en arbeiders).

Bouwnijverheid - Lonen

Lonen en wedden van het kwartaal per activiteit (in 1 000 €)

NACE code	Activiteit	2005				2006	
		1ste kwartaal	2de kwartaal	3de kwartaal	4de kwartaal	1ste kwartaal	2de kwartaal
45	BOUWNIJVERHEID	600 911	745 898	618 404	720 728	649 535	768 066
45.1	Het bouwrijp maken van terreinen	12 448	15 347	12 778	14 849	14 455	18 060
45.11	Slopen van gebouwen; grondverzet	11 383	14 011	11 722	13 610	13 210	16 588
45.12	Proefboren en boren	1 065	1 336	1 056	1 239	1 245	1 472
45.2	Burgerlijke en utiliteitsbouw; weg- en waterbouw	362 204	471 111	384 588	449 777	393 825	484 302
45.21	Algemene bouwkundige en civieltechnische werken	240 677	311 356	253 210	297 852	261 179	321 166
45.22	Dakbedekking en bouw van dakconstructies	16 033	21 628	17 350	19 535	16 284	21 029
45.23	Bouw van autowegen en andere wegen, vliegvelden en sportfaciliteiten	56 960	80 032	66 181	75 785	63 010	82 294
45.24	Waterbouw	18 902	21 308	16 462	20 700	19 707	21 536
45.25	Overige gespecialiseerde werkzaamheden in de bouw	29 631	36 786	31 386	35 906	33 734	38 277
45.3	Bouwinstallatie	135 413	151 761	132 465	152 575	146 053	157 696
45.31	Elektrische installatie	68 931	77 694	70 217	77 788	76 760	83 710
45.32	Isolatiwerkzaamheden	13 219	14 386	12 744	14 812	13 632	13 542
45.33	Loodgieterswerk	48 436	54 322	44 790	54 212	52 154	56 786
45.34	Overige bouwinstallatie	4 827	5 358	4 715	5 763	3 507	3 658
45.4	Afwerking van gebouwen	86 162	102 633	83 969	98 031	90 321	102 612
45.41	Stukadoorswerk	8 060	10 240	7 816	8 759	7 999	10 082
45.42	Schrijnwerk	39 965	46 061	37 591	45 662	43 147	46 328
45.43	Vloerafwerking en wandbekleding	11 342	13 493	11 003	12 931	12 124	13 393
45.44	Schilderen en glaszetten	23 845	29 026	24 551	27 046	24 178	28 942
45.45	Overige werkzaamheden in verband met de afwerking van gebouwen	2 950	3 813	3 009	3 633	2 873	3 867
45.5	Verhuur van machines voor de bouwnijverheid met bedieningspersoneel	4 685	5 047	4 603	5 496	4 881	5 397

Bouwnijverheid - Bestellingen per subsector

Nieuwe bestellingen per subsector en per activiteit (in 1 000 €)

Februari 2006

NACE code	Activiteit	Gebouwen	Grond- water- en wegebouw	Voltooing	Totaal
45	BOUWNIJVERHEID	584 788	262 877	421 298	1 268 962
45.1	Het bouwrijp maken van terreinen	8 744	24 460	-	33 203
45.11	Slopen van gebouwen; grondverzet	8 744	23 221	-	31 965
45.12	Proefboren en boren	-	1 238	-	1 238
45.2	Burgerlijke en utiliteitsbouw; weg- en waterbouw	566 887	237 613	15 628	820 127
45.21	Algemene bouwkundige en civieltechnische werken	492 588	97 188	14 113	603 890
45.22	Dakbedekking en bouw van dakconstructies	29 119	-	334	29 453
45.23	Bouw van autowegen en andere wegen, vliegvelden en sportfaciliteiten	943	110 985	36	111 964
45.24	Waterbouw	93	15 279	381	15 753
45.25	Overige gespecialiseerde werkzaamheden in de bouw	44 144	14 160	764	59 068
45.3	Bouwinstallatie	253	804	224 662	225 720
45.31	Elektrische installatie	132	110	113 688	113 929
45.32	Isolatiwerkzaamheden	-	-	11 786	11 786
45.33	Loodgieterswerk	121	-	96 766	96 887
45.34	Overige bouwinstallatie	-	695	2 423	3 117
45.4	Afwerking van gebouwen	1 152	-	180 992	182 145
45.41	Stukadoorswerk	268	-	13 976	14 244
45.42	Schrijnwerk	761	-	82 863	83 624
45.43	Vloerafwerking en wandbekleding	77	-	25 185	25 263
45.44	Schilderen en glaszetten	46	-	54 795	54 841
45.45	Overige werkzaamheden in verband met de afwerking van gebouwen	-	-	4 174	4 174
45.5	Verhuur van machines voor de bouwnijverheid met bedieningspersoneel	7 752	-	15	7 767

Bouwnijverheid - Bestellingen per subsector

Nieuwe bestellingen per subsector en per activiteit (in 1 000 €)

Maart 2006

NACE code	Activiteit	Gebouwen	Grond- water- en wegebouw	Voltooiing	Totaal
45	BOUWNIJVERHEID	751 513	314 266	464 535	1 530 314
45.1	Het bouwrijp maken van terreinen	8 227	25 608	-	33 835
45.11	Slopen van gebouwen; grondverzet	8 227	23 248	-	31 475
45.12	Proefboren en boren	-	2 360	-	2 360
45.2	Burgerlijke en utiliteitsbouw; weg- en waterbouw	730 286	284 245	10 771	1 025 302
45.21	Algemene bouwkundige en civieltechnische werken	637 259	122 920	9 008	769 187
45.22	Dakbedekking en bouw van dakconstructies	36 918	-	499	37 417
45.23	Bouw van autowegen en andere wegen, vliegvelden en sportfaciliteiten	1 617	134 542	322	136 480
45.24	Waterbouw	73	12 307	299	12 679
45.25	Overige gespecialiseerde werkzaamheden in de bouw	54 419	14 477	644	69 540
45.3	Bouwinstallatie	523	4 413	234 063	239 000
45.31	Elektrische installatie	346	674	122 247	123 267
45.32	Isolatiwerkzaamheden	-	-	12 731	12 731
45.33	Loodgieterswerk	177	-	95 078	95 255
45.34	Overige bouwinstallatie	-	3 739	4 008	7 747
45.4	Afwerking van gebouwen	1 295	-	219 655	220 951
45.41	Stukadoorswerk	97	-	16 835	16 933
45.42	Schrijnwerk	1 008	-	101 728	102 736
45.43	Vloerafwerking en wandbekleding	61	-	28 925	28 986
45.44	Schilderen en glaszetten	52	-	65 969	66 021
45.45	Overige werkzaamheden in verband met de afwerking van gebouwen	77	-	6 198	6 275
45.5	Verhuur van machines voor de bouwnijverheid met bedieningspersoneel	11 181	-	45	11 226

Bouwnijverheid - Bestellingen per subsector

Nieuwe bestellingen per subsector en per activiteit (in 1 000 €)

April 2006

NACE code	Activiteit	Gebouwen	Grond- water- en wegebouw	Voltooing	Totaal
45	BOUWNIJVERHEID	679 413	351 670	408 890	1 439 973
45.1	Het bouwrijp maken van terreinen	7 382	28 733	-	36 115
45.11	Slopen van gebouwen; grondverzet	7 382	26 973	-	34 355
45.12	Proefboren en boren	-	1 760	-	1 760
45.2	Burgerlijke en utiliteitsbouw; weg- en waterbouw	657 176	321 726	15 213	994 116
45.21	Algemene bouwkundige en civieltechnische werken	558 343	131 133	13 998	703 474
45.22	Dakbedekking en bouw van dakconstructies	36 252	9	474	36 735
45.23	Bouw van autowegen en andere wegen, vliegvelden en sportfaciliteiten	8 054	157 206	180	165 439
45.24	Waterbouw	1 105	19 189	388	20 682
45.25	Overige gespecialiseerde werkzaamheden in de bouw	53 423	14 190	174	67 786
45.3	Bouwinstallatie	452	1 211	212 538	214 201
45.31	Elektrische installatie	359	257	107 600	108 216
45.32	Isolatiwerkzaamheden	-	-	11 549	11 549
45.33	Loodgieterswerk	94	-	88 935	89 029
45.34	Overige bouwinstallatie	-	953	4 453	5 406
45.4	Afwerking van gebouwen	1 320	-	181 108	182 428
45.41	Stukadoorswerk	51	-	17 402	17 453
45.42	Schrijnwerk	1 140	-	85 533	86 673
45.43	Vloerafwerking en wandbekleding	74	-	28 020	28 094
45.44	Schilderen en glaszetten	55	-	44 271	44 326
45.45	Overige werkzaamheden in verband met de afwerking van gebouwen	-	-	5 883	5 883
45.5	Verhuur van machines voor de bouwnijverheid met bedieningspersoneel	13 083	-	31	13 114

Bouwnijverheid - Bestellingen per subsector

Nieuwe bestellingen per subsector en per activiteit (in 1 000 €)

Mei 2006

NACE code	Activiteit	Gebouwen	Grond- water- en wegebouw	Voltooiing	Totaal
45	BOUWNIJVERHEID	687 603	298 047	434 823	1 420 473
45.1	Het bouwrijp maken van terreinen	7 243	31 782	-	39 025
45.11	Slopen van gebouwen; grondverzet	7 243	29 616	-	36 859
45.12	Proefboren en boren	-	2 166	-	2 166
45.2	Burgerlijke en utiliteitsbouw; weg- en waterbouw	665 327	264 932	13 441	943 700
45.21	Algemene bouwkundige en civieltechnische werken	562 871	94 449	11 053	668 373
45.22	Dakbedekking en bouw van dakconstructies	43 702	194	627	44 522
45.23	Bouw van autowegen en andere wegen, vliegvelden en sportfaciliteiten	919	142 263	85	143 266
45.24	Waterbouw	226	12 815	572	13 612
45.25	Overige gespecialiseerde werkzaamheden in de bouw	57 610	15 212	1 104	73 926
45.3	Bouwinstallatie	194	1 333	236 831	238 358
45.31	Elektrische installatie	80	194	111 793	112 067
45.32	Isolatiwerkzaamheden	-	-	11 458	11 458
45.33	Loodgieterswerk	114	-	109 446	109 559
45.34	Overige bouwinstallatie	-	1 139	4 134	5 273
45.4	Afwerking van gebouwen	2 094	-	184 528	186 622
45.41	Stukadoorswerk	430	-	16 659	17 089
45.42	Schrijnwerk	1 503	-	97 529	99 033
45.43	Vloerafwerking en wandbekleding	101	-	29 086	29 187
45.44	Schilderen en glaszetten	52	-	33 886	33 938
45.45	Overige werkzaamheden in verband met de afwerking van gebouwen	8	-	7 368	7 376
45.5	Verhuur van machines voor de bouwnijverheid met bedieningspersoneel	12 745	-	24	12 769

Bouwnijverheid - Bestellingen per subsector

Nieuwe bestellingen per subsector en per activiteit (in 1 000 €)

Juni 2006

NACE code	Activiteit	Gebouwen	Grond- water- en wegebouw	Voltooiing	Totaal
45	BOUWNIJVERHEID	845 173	360 192	447 181	1 652 547
45.1	Het bouwrijp maken van terreinen	8 409	38 222	-	46 631
45.11	Slopen van gebouwen; grondverzet	8 409	32 042	-	40 452
45.12	Proefboren en boren	-	6 179	-	6 179
45.2	Burgerlijke en utiliteitsbouw; weg- en waterbouw	824 657	320 329	14 683	1 159 669
45.21	Algemene bouwkundige en civieltechnische werken	716 226	104 939	11 243	832 408
45.22	Dakbedekking en bouw van dakconstructies	47 974	253	622	48 850
45.23	Bouw van autowegen en andere wegen, vliegvelden en sportfaciliteiten	1 788	171 556	136	173 479
45.24	Waterbouw	832	23 541	566	24 938
45.25	Overige gespecialiseerde werkzaamheden in de bouw	57 837	20 040	2 116	79 993
45.3	Bouwinstallatie	406	1 642	230 859	232 907
45.31	Elektrische installatie	245	178	120 306	120 730
45.32	Isolatiwerkzaamheden	-	-	12 740	12 740
45.33	Loodgieterswerk	161	-	94 281	94 442
45.34	Overige bouwinstallatie	-	1 463	3 532	4 995
45.4	Afwerking van gebouwen	1 425	-	201 615	203 040
45.41	Stukadoorswerk	250	-	20 139	20 389
45.42	Schrijnwerk	911	-	101 084	101 995
45.43	Vloerafwerking en wandbekleding	72	-	33 246	33 318
45.44	Schilderen en glaszetten	62	-	39 602	39 664
45.45	Overige werkzaamheden in verband met de afwerking van gebouwen	129	-	7 544	7 673
45.5	Verhuur van machines voor de bouwnijverheid met bedieningspersoneel	10 276	-	24	10 300

Bouwnijverheid - Bestellingen per subsector

Nieuwe bestellingen per subsector en per activiteit (in 1 000 €)

Juli 2006

NACE code	Activiteit	Gebouwen	Grond- water- en wegebouw	Voltooiing	Totaal
45	BOUWNIJVERHEID	461 733	196 279	280 110	938 122
45.1	Het bouwrijp maken van terreinen	5 776	25 144	-	30 920
45.11	Slopen van gebouwen; grondverzet	5 776	21 159	-	26 934
45.12	Proefboren en boren	-	3 985	-	3 985
45.2	Burgerlijke en utiliteitsbouw; weg- en waterbouw	441 265	169 815	11 500	622 580
45.21	Algemene bouwkundige en civieltechnische werken	371 644	71 190	10 425	453 259
45.22	Dakbedekking en bouw van dakconstructies	24 985	114	210	25 309
45.23	Bouw van autowegen en andere wegen, vliegvelden en sportfaciliteiten	201	80 768	89	81 058
45.24	Waterbouw	159	8 987	402	9 547
45.25	Overige gespecialiseerde werkzaamheden in de bouw	44 276	8 756	375	53 407
45.3	Bouwinstallatie	245	1 320	155 234	156 799
45.31	Elektrische installatie	187	250	82 523	82 961
45.32	Isolatiwerkzaamheden	-	-	9 998	9 998
45.33	Loodgieterswerk	58	-	60 078	60 137
45.34	Overige bouwinstallatie	-	1 069	2 634	3 703
45.4	Afwerking van gebouwen	943	-	113 356	114 299
45.41	Stukadoorswerk	1	-	8 110	8 111
45.42	Schrijnwerk	737	-	54 446	55 184
45.43	Vloerafwerking en wandbekleding	112	-	19 870	19 983
45.44	Schilderen en glaszetten	80	-	25 795	25 875
45.45	Overige werkzaamheden in verband met de afwerking van gebouwen	12	-	5 134	5 146
45.5	Verhuur van machines voor de bouwnijverheid met bedieningspersoneel	13 504	-	20	13 524

Bouwnijverheid - Bestellingen per gewest

Nieuwe bestellingen per gewest en per activiteit (in 1 000 €)

Februari 2006

NACE code	Activiteit	Brussels Hoofdstedelijk Gewest	Vlaams Gewest	Waals Gewest	Europese Unie	Andere landen	Totaal
45	BOUWNIJVERHEID	183 548	723 182	295 450	60 421	6 362	1 268 962
45.1	Het bouwrijp maken van terreinen	3 227	20 241	9 219	512	5	33 203
45.11	Slopen van gebouwen; grondverzet	3 073	19 398	9 099	390	5	31 965
45.12	Proefboren en boren	154	843	120	122	-	1 238
45.2	Burgerlijke en utiliteitsbouw; weg- en waterbouw	92 749	500 299	186 755	38 549	1 775	820 127
45.21	Algemene bouwkundige en civieltechnische werken	68 162	361 813	140 527	32 810	577	603 890
45.22	Dakbedekking en bouw van dakconstructies	3 460	17 932	7 066	356	639	29 453
45.23	Bouw van autowegen en andere wegen, vliegvelden en sportfaciliteiten	10 620	75 751	25 328	265	-	111 964
45.24	Waterbouw	2 308	7 329	6 084	32	-	15 753
45.25	Overige gespecialiseerde werkzaamheden in de bouw	8 199	37 474	7 748	5 087	559	59 068
45.3	Bouwinstallatie	53 056	110 170	49 294	13 026	173	225 720
45.31	Elektrische installatie	29 798	50 680	28 362	4 916	173	113 929
45.32	Isolatiwerkzaamheden	2 405	7 295	2 036	50	-	11 786
45.33	Loodgieterswerk	19 870	51 046	17 911	8 060	-	96 887
45.34	Overige bouwinstallatie	983	1 148	985	0	-	3 117
45.4	Afwerking van gebouwen	33 685	89 733	49 467	7 011	2 248	182 145
45.41	Stukadoorswerk	3 319	9 236	1 519	169	-	14 244
45.42	Schrijnwerk	16 629	47 941	12 441	4 432	2 181	83 624
45.43	Vloerafwerking en wandbekleding	5 749	14 263	3 853	1 398	-	25 263
45.44	Schilderen en glaszetten	7 119	16 287	30 857	566	11	54 841
45.45	Overige werkzaamheden in verband met de afwerking van gebouwen	869	2 006	796	446	56	4 174
45.5	Verhuur van machines voor de bouwnijverheid met bedieningspersoneel	831	2 738	715	1 322	2 161	7 767

Bouwnijverheid - Bestellingen per gewest

Nieuwe bestellingen per gewest en per activiteit (in 1 000 €)

Maart 2006

NACE code	Activiteit	Brussels Hoofdstedelijk Gewest	Vlaams Gewest	Waals Gewest	Europese Unie	Andere landen	Totaal
45	BOUWNIJVERHEID	242 551	830 947	378 693	71 946	6 178	1 530 314
45.1	Het bouwrijp maken van terreinen	3 761	20 516	8 742	712	104	33 835
45.11	Slopen van gebouwen; grondverzet	3 451	19 060	8 579	385	-	31 475
45.12	Proefboren en boren	310	1 456	163	327	104	2 360
45.2	Burgerlijke en utiliteitsbouw; weg- en waterbouw	137 395	580 131	251 692	54 424	1 661	1 025 302
45.21	Algemene bouwkundige en civieltechnische werken	105 104	419 414	197 751	45 934	984	769 187
45.22	Dakbedekking en bouw van dakconstructies	5 421	21 755	9 524	699	18	37 417
45.23	Bouw van autowegen en andere wegen, vliegvelden en sportfaciliteiten	10 731	95 269	29 801	679	-	136 480
45.24	Waterbouw	3 822	7 228	1 316	313	-	12 679
45.25	Overige gespecialiseerde werkzaamheden in de bouw	12 318	36 464	13 300	6 799	659	69 540
45.3	Bouwinstallatie	55 189	118 274	58 207	7 263	67	239 000
45.31	Elektrische installatie	34 862	55 642	30 424	2 272	67	123 267
45.32	Isolatiwerkzaamheden	2 750	7 541	2 397	44	-	12 731
45.33	Loodgieterswerk	14 826	53 063	22 420	4 947	-	95 255
45.34	Overige bouwinstallatie	2 751	2 028	2 967	-	-	7 747
45.4	Afwerking van gebouwen	45 041	107 660	58 983	6 464	2 803	220 951
45.41	Stukadoorswerk	3 390	11 457	2 019	67	-	16 933
45.42	Schrijnwerk	24 710	53 248	18 081	4 024	2 674	102 736
45.43	Vloerafwerking en wandbekleding	6 282	16 885	4 647	1 171	-	28 986
45.44	Schilderen en glaszetten	9 297	22 836	33 143	746	-	66 021
45.45	Overige werkzaamheden in verband met de afwerking van gebouwen	1 361	3 234	1 094	456	129	6 275
45.5	Verhuur van machines voor de bouwnijverheid met bedieningspersoneel	1 165	4 366	1 067	3 084	1 543	11 226

Bouwnijverheid - Bestellingen per gewest

Nieuwe bestellingen per gewest en per activiteit (in 1 000 €)

April 2006

NACE code	Activiteit	Brussels Hoofdstedelijk Gewest	Vlaams Gewest	Waals Gewest	Europese Unie	Andere landen	Totaal
45	BOUWNIJVERHEID	214 351	780 244	391 148	42 905	11 326	1 439 973
45.1	Het bouwrijp maken van terreinen	3 340	20 233	12 060	482	-	36 115
45.11	Slopen van gebouwen; grondverzet	3 097	19 175	11 840	243	-	34 355
45.12	Proefboren en boren	243	1 058	220	239	-	1 760
45.2	Burgerlijke en utiliteitsbouw; weg- en waterbouw	122 625	545 841	289 848	30 831	4 971	994 116
45.21	Algemene bouwkundige en civieltechnische werken	95 066	361 037	223 080	19 802	4 489	703 474
45.22	Dakbedekking en bouw van dakconstructies	4 741	20 052	11 086	841	14	36 735
45.23	Bouw van autowegen en andere wegen, vliegvelden en sportfaciliteiten	8 402	116 525	39 529	982	-	165 439
45.24	Waterbouw	220	12 647	7 230	449	136	20 682
45.25	Overige gespecialiseerde werkzaamheden in de bouw	14 195	35 579	8 923	8 757	333	67 786
45.3	Bouwinstallatie	47 193	111 259	53 415	2 139	195	214 201
45.31	Elektrische installatie	23 941	50 347	32 608	1 126	195	108 216
45.32	Isolatiwerkzaamheden	2 154	6 908	2 278	209	-	11 549
45.33	Loodgieterswerk	18 274	52 347	17 605	804	-	89 029
45.34	Overige bouwinstallatie	2 824	1 658	924	-	-	5 406
45.4	Afwerking van gebouwen	40 185	97 373	34 524	7 880	2 466	182 428
45.41	Stukadoorswerk	4 673	10 675	1 900	205	-	17 453
45.42	Schrijnwerk	18 626	47 288	12 885	5 489	2 384	86 673
45.43	Vloerafwerking en wandbekleding	6 527	16 430	4 273	864	-	28 094
45.44	Schilderen en glaszetten	8 730	20 653	14 091	852	-	44 326
45.45	Overige werkzaamheden in verband met de afwerking van gebouwen	1 628	2 326	1 375	470	82	5 883
45.5	Verhuur van machines voor de bouwnijverheid met bedieningspersoneel	1 008	5 538	1 301	1 573	3 693	13 114

Bouwnijverheid - Bestellingen per gewest

Nieuwe bestellingen per gewest en per activiteit (in 1 000 €)

Mei 2006

NACE code	Activiteit	Brussels Hoofdstedelijk Gewest	Vlaams Gewest	Waals Gewest	Europese Unie	Andere landen	Totaal
45	BOUWNIJVERHEID	193 955	831 444	321 754	66 425	6 894	1 420 473
45.1	Het bouwrijp maken van terreinen	2 356	22 767	12 133	1 769	-	39 025
45.11	Slopen van gebouwen; grondverzet	2 157	21 495	11 851	1 357	-	36 859
45.12	Proefboren en boren	200	1 272	283	412	-	2 166
45.2	Burgerlijke en utiliteitsbouw; weg- en waterbouw	105 393	572 429	216 335	47 446	2 097	943 700
45.21	Algemene bouwkundige en civieltechnische werken	82 605	404 826	154 475	25 785	681	668 373
45.22	Dakbedekking en bouw van dakconstructies	5 228	26 935	11 265	1 056	38	44 522
45.23	Bouw van autowegen en andere wegen, vliegvelden en sportfaciliteiten	8 712	90 293	40 485	3 777	-	143 266
45.24	Waterbouw	195	10 240	1 425	553	1 200	13 612
45.25	Overige gespecialiseerde werkzaamheden in de bouw	8 653	40 135	8 685	16 275	178	73 926
45.3	Bouwinstallatie	47 381	123 302	62 761	4 750	165	238 358
45.31	Elektrische installatie	21 298	55 032	33 079	2 493	164	112 067
45.32	Isolatiwerkzaamheden	2 155	6 755	2 481	68	-	11 458
45.33	Loodgieterswerk	21 303	59 751	26 320	2 185	-	109 559
45.34	Overige bouwinstallatie	2 624	1 764	881	4	0	5 273
45.4	Afwerking van gebouwen	37 770	109 105	29 578	7 092	3 077	186 622
45.41	Stukadoorswerk	3 590	11 190	2 113	195	-	17 089
45.42	Schrijnwerk	18 824	57 295	15 464	4 457	2 993	99 033
45.43	Vloerafwerking en wandbekleding	5 618	17 425	4 917	1 226	-	29 187
45.44	Schilderen en glaszetten	7 475	20 224	5 690	549	-	33 938
45.45	Overige werkzaamheden in verband met de afwerking van gebouwen	2 263	2 971	1 393	665	84	7 376
45.5	Verhuur van machines voor de bouwnijverheid met bedieningspersoneel	1 056	3 841	947	5 368	1 556	12 769

Bouwnijverheid - Bestellingen per gewest

Nieuwe bestellingen per gewest en per activiteit (in 1 000 €)

Juni 2006

NACE code	Activiteit	Brussels Hoofdstedelijk Gewest	Vlaams Gewest	Waals Gewest	Europese Unie	Andere landen	Totaal
45	BOUWNIJVERHEID	244 599	949 514	367 061	84 134	7 239	1 652 547
45.1	Het bouwrijp maken van terreinen	5 796	25 742	14 377	716	-	46 631
45.11	Slopen van gebouwen; grondverzet	4 343	22 452	13 255	402	-	40 452
45.12	Proefboren en boren	1 453	3 290	1 122	314	-	6 179
45.2	Burgerlijke en utiliteitsbouw; weg- en waterbouw	140 539	681 358	264 337	70 058	3 377	1 159 669
45.21	Algemene bouwkundige en civieltechnische werken	110 623	484 567	186 381	48 340	2 498	832 408
45.22	Dakbedekking en bouw van dakconstructies	7 168	28 033	12 040	1 572	38	48 850
45.23	Bouw van autowegen en andere wegen, vliegvelden en sportfaciliteiten	13 243	106 746	52 127	1 364	-	173 479
45.24	Waterbouw	510	11 218	3 477	9 543	191	24 938
45.25	Overige gespecialiseerde werkzaamheden in de bouw	8 994	50 794	10 313	9 241	651	79 993
45.3	Bouwinstallatie	57 361	116 737	55 330	3 452	28	232 907
45.31	Elektrische installatie	33 406	53 794	31 423	2 078	28	120 730
45.32	Isolatiwerkzaamheden	2 294	7 756	2 612	78	-	12 740
45.33	Loodgieterswerk	19 543	53 938	19 664	1 297	-	94 442
45.34	Overige bouwinstallatie	2 116	1 249	1 630	-	-	4 995
45.4	Afwerking van gebouwen	39 494	121 188	31 881	7 306	3 170	203 040
45.41	Stukadoorswerk	3 859	13 819	2 532	179	-	20 389
45.42	Schrijnwerk	18 897	59 758	15 847	4 480	3 014	101 995
45.43	Vloerafwerking en wandbekleding	6 759	20 821	4 812	899	27	33 318
45.44	Schilderen en glaszetten	8 026	23 677	7 069	891	-	39 664
45.45	Overige werkzaamheden in verband met de afwerking van gebouwen	1 955	3 112	1 620	858	129	7 673
45.5	Verhuur van machines voor de bouwnijverheid met bedieningspersoneel	1 409	4 490	1 137	2 601	664	10 300

Bouwnijverheid - Bestellingen per gewest

Nieuwe bestellingen per gewest en per activiteit (in 1 000 €)

Juli 2006

NACE code	Activiteit	Brussels Hoofdstedelijk Gewest	Vlaams Gewest	Waals Gewest	Europese Unie	Andere landen	Totaal
45	BOUWNIJVERHEID	101 855	565 451	222 562	39 788	8 466	938 122
45.1	Het bouwrijp maken van terreinen	3 752	17 009	9 138	1 020	-	30 920
45.11	Slopen van gebouwen; grondverzet	938	16 120	9 055	821	-	26 934
45.12	Proefboren en boren	2 814	889	83	199	-	3 985
45.2	Burgerlijke en utiliteitsbouw; weg- en waterbouw	46 471	392 592	154 550	27 857	1 111	622 580
45.21	Algemene bouwkundige en civieltechnische werken	31 672	289 301	115 442	16 065	780	453 259
45.22	Dakbedekking en bouw van dakconstructies	2 441	14 615	7 359	856	38	25 309
45.23	Bouw van autowegen en andere wegen, vliegvelden en sportfaciliteiten	4 597	54 377	21 779	305	-	81 058
45.24	Waterbouw	244	6 396	2 351	556	-	9 547
45.25	Overige gespecialiseerde werkzaamheden in de bouw	7 516	27 904	7 619	10 075	293	53 407
45.3	Bouwinstallatie	29 842	88 434	35 666	2 602	254	156 799
45.31	Elektrische installatie	16 886	41 948	22 367	1 505	254	82 961
45.32	Isolatiwerkzaamheden	1 489	6 557	1 795	157	-	9 998
45.33	Loodgieterswerk	9 873	39 093	10 230	940	-	60 137
45.34	Overige bouwinstallatie	1 593	837	1 274	-	-	3 703
45.4	Afwerking van gebouwen	21 251	63 125	22 176	5 823	1 925	114 299
45.41	Stukadoorswerk	1 458	5 310	1 237	106	-	8 111
45.42	Schrijnwerk	9 465	30 009	10 551	3 335	1 824	55 184
45.43	Vloerafwerking en wandbekleding	4 676	10 950	2 997	1 359	-	19 983
45.44	Schilderen en glaszetten	4 418	14 733	6 194	530	-	25 875
45.45	Overige werkzaamheden in verband met de afwerking van gebouwen	1 234	2 123	1 196	492	101	5 146
45.5	Verhuur van machines voor de bouwnijverheid met bedieningspersoneel	539	4 291	1 031	2 486	5 176	13 524

Bouwvergunningen en begonnen gebouwen

Statistiek van de toegestane en begonnen gebouwen

Definities van de gebruikte termen

Woongebouw

Woongebouwen zijn gebouwen die uitsluitend of hoofdzakelijk bestemd zijn voor huisvesting. In deze gebouwen moet meer dan 50% van de totale oppervlakte bestemd zijn voor huisvesting.

Niet-woongebouw

Niet-woongebouwen zijn gebouwen die uitsluitend of hoofdzakelijk bestemd zijn voor een ander gebruik dan huisvesting. In deze gebouwen moet meer dan 50% van de totale oppervlakte bestemd zijn voor een ander gebruik dan huisvesting.

Woning

De woning is het gebouw of het gedeelte van het gebouw bestemd voor de huisvesting van een gezin en als dusdanig gebruikt. Onder gezin wordt verstaan zowel het particulier (familiaal) gezin als het collectief gezin. Dit laatste omvat

- groepen van personen die samenleven in weeshuizen, in tehuizen voor bejaarden, in homes voor arbeiders, in weldadigheidsinrichtingen en in andere gestichten
- kloostergemeenschappen
- militairen in kazernes
- gevangenen in tuchthuizen

Woonvertrek

omvat : keuken, eetkamer, woonkamer, slaapkamer, veranda, bureel gebruikt voor uitoefenen van beroepen zoals arts, notaris, advocaat, architect, ..., zolder en kelder indien ze de functie van één van voorgaande vertrekken vervullen

omvat niet : badkamer, toilet, trap, gang, bergplaats, washuis, kelder, zolder, garage, bijgebouw,...

Bewoonbare oppervlakte

Deze oppervlakte is de som van de oppervlaktes van alle woonvertrekken op de verschillende niveaus.

Totale oppervlakte

Deze oppervlakte is de som van de oppervlaktes van alle vertrekken.

Volume

Het volume is het produkt van de oppervlakte van het gelijkvloers met het hoogteverschil tussen de vloer van de benedenverdieping en de halve hoogte van het dak of, indien het om een plat dak gaat, tot de bovenzijde van het dak.

Nieuwbouw

Gebouw volledig nieuw, al dan niet gelegen op een plaats waar reeds vroeger werd gebouwd.

Verbouwing

Verbouwing omvat zowel renovatie als uitbreiding van een gebouw als het plaatsen van bijgebouwen op hetzelfde stuk bouwgrond.

Om opgenomen te worden in de statistieken moet een verbouwing aan minstens één van volgende voorwaarden voldoen.

- vermeerdering of vermindering van de oppervlakte of het volume van het gebouw
- vermeerdering of vermindering van het aantal in het gebouw beschikbare woningen
- wijziging van bestemming van het gebouw
- voor bijgebouwen zoals tuinhuisjes, serres, hokken voor dieren, ... :
minimumoppervlakte 21 m² (uitzondering : garages worden altijd opgenomen)

I. Bouwvergunningen

Volgens reële datum van uitreiking,
ontbrekende informatie is bijgeschat

(als gevolg van afrondingen kunnen de totalen verschillen
van de som van de waarde van de delen)

Bouwvergunningen

Woongebouwen, indeling per provincie

	België	Brussels Hfdst. Gewest	Antwer- pen	Lim- burg	Oost- Vlaan- deren	Vlaams Brabant	West- Vlaan- deren	Waals Brabant	Hene- gouwen	Luik	Luxem- burg	Namen
2003	25.201	400	3.580	2.908	4.213	2.817	3.655	1.156	2.074	2.085	1.017	1.296
2004	28.325	401	4.239	3.324	4.590	3.237	4.245	1.035	2.355	2.406	1.201	1.292
2005	31.428	340	4.881	3.378	5.618	3.556	4.593	1.220	2.546	2.412	1.295	1.590
2005												
April	2.793	26	360	391	485	292	353	146	221	236	157	126
Mei	2.946	22	491	280	534	312	409	106	225	252	147	168
Juni	2.885	19	467	323	496	348	404	117	215	257	116	123
Juli	2.314	21	339	244	433	235	298	98	213	160	130	141
Augustus	2.532	25	396	254	431	279	324	98	249	211	125	139
September	2.545	35	457	271	391	292	359	88	241	184	79	148
Oktober	2.666	21	418	284	483	288	401	84	234	239	86	128
November	2.451	14	354	234	552	300	351	90	187	148	111	111
December	2.851	21	504	321	601	301	371	85	231	164	108	143
2006												
Januari	3.476	26	630	424	625	390	545	113	308	208	81	127
Februari	2.714	19	465	339	479	295	326	65	223	249	93	162
Maart	3.017	21	432	366	553	314	324	116	330	266	129	166
April	2.272	29	361	315	391	205	253	67	193	227	98	133

Niet-woongebouwen, indeling per provincie

	België	Brussels Hfdst. Gewest	Antwer- pen	Lim- burg	Oost- Vlaan- deren	Vlaams Brabant	West- Vlaan- deren	Waals Brabant	Hene- gouwen	Luik	Luxem- burg	Namen
2004	4.278	44	902	578	797	152	891	79	201	346	156	132
2005	4.212	37	883	401	836	189	963	65	180	332	192	134
2006	1.451	16	320	140	318	77	330	29	37	101	45	39
2005												
April	390	7	75	39	72	17	87	8	20	32	21	12
Mei	373	3	83	24	76	20	85	7	18	37	16	4
Juni	379	2	82	31	69	24	80	9	14	35	21	12
Juli	303	6	49	21	65	17	83	3	10	29	9	11
Augustus	325	2	66	31	56	10	85	9	11	34	13	7
September	354	1	92	30	64	19	72	2	18	19	18	17
Oktober	393	2	77	47	79	13	79	6	16	31	25	17
November	318	2	64	23	78	9	70	5	16	20	12	18
December	375	4	74	33	98	19	90	3	9	25	9	10
2006												
Januari	332	1	61	32	76	16	89	6	14	20	10	6
Februari	357	6	77	35	68	24	92	7	6	24	6	11
Maart	422	8	100	40	103	17	85	9	8	27	16	11
April	341	1	82	33	71	19	64	6	9	30	13	11

Bouwvergunningen

Woongebouwen

	Totaal aantal		Volume (in m ³)	Oppervlakte (in m ²)		Aantal gebouwen met één woning
	Gebouwen	Woningen		Bewoonbare	Totale	
2003	25.201	45.089	27.183.792	4.857.639	8.984.082	22.498
2004	28.327	52.218	30.280.672	5.423.312	10.034.590	25.143
2005	31.455	59.115	34.320.032	6.130.414	11.380.650	27.730
2005						
April	2.793	4.918	2.858.662	504.584	948.955	2.497
Mei	2.946	5.756	3.490.516	634.975	1.172.511	2.593
Juni	2.885	5.545	3.177.069	557.588	1.060.272	2.554
Juli	2.312	4.157	2.479.462	445.000	832.976	2.047
Augustus	2.530	4.942	2.882.333	509.671	955.324	2.206
September	2.543	5.154	2.982.991	533.411	993.185	2.216
Oktober	2.662	4.697	2.694.859	478.656	896.254	2.356
November	2.450	4.495	2.662.305	458.803	844.907	2.150
December	2.844	5.594	3.165.012	567.003	1.045.913	2.484
2006						
Januari	3.442	5.757	3.629.405	648.758	1.190.475	3.081
Februari	2.702	4.964	2.875.768	517.245	958.929	2.346
Maart	2.991	6.118	3.399.173	603.855	1.133.626	2.566
April	2.266	4.845	2.856.588	491.041	944.061	1.971

Niet-woongebouwen

	Aantal gebouwen	Volume (in m ³)	Totale oppervlakte (in m ²)
2003	3.894	29.364.032	4.908.936
2004	4.278	37.974.464	6.455.650
2005	4.209	40.431.744	6.123.873
2005			
April	390	5.007.222	844.980
Mei	373	3.033.945	479.246
Juni	379	2.801.649	427.429
Juli	303	2.689.132	465.816
Augustus	325	1.785.933	334.944
September	353	4.262.281	799.159
Oktober	392	3.040.512	445.730
November	318	3.726.763	476.501
December	374	7.114.992	635.283
2006			
Januari	329	3.076.110	472.709
Februari	357	3.439.572	489.346
Maart	419	3.035.325	539.234
April	340	2.404.841	414.872

Bouwvergunningen

Niet-woongebouwen, indeling naar volume

	Minder dan 3000 m ³			3000 tot 9999 m ³			10000 tot 19999 m ³		
	Aantal gebouwen	Volume (in m ³)	Tot. oppervl. (in m ²)	Aantal gebouwen	Volume (in m ³)	Tot. oppervl. (in m ²)	Aantal gebouwen	Volume (in m ³)	Tot. oppervl. (in m ²)
2003	2.350	2.159.561	549.647	1.004	5.447.062	1.106.529	273	3.892.509	694.879
2004	2.529	2.252.643	576.651	1.084	5.908.559	1.177.612	324	4.501.431	814.766
2005	2.538	2.134.983	542.051	1.081	6.000.649	1.196.641	313	4.367.368	759.507
2005									
April	236	153.524	38.281	88	460.256	95.556	29	432.183	79.620
Mei	219	187.481	48.329	111	609.271	118.836	23	296.150	52.530
Juni	221	213.219	55.169	99	578.192	113.914	33	484.431	82.583
Juli	187	141.002	35.545	74	432.368	89.166	25	330.493	58.003
Augustus	196	179.164	45.269	82	416.652	85.743	27	374.495	69.266
September	212	191.486	50.418	85	477.483	97.415	29	369.238	62.115
Oktober	257	203.382	52.134	90	503.818	98.433	20	294.665	44.641
November	193	166.317	41.623	87	480.955	93.368	16	236.665	36.405
December	204	182.925	45.587	110	589.077	120.430	30	423.127	70.878
2006									
Januari	205	174.497	44.043	83	435.916	86.129	23	321.486	60.609
Februari	211	197.455	50.957	87	511.780	97.380	29	418.231	83.781
Maart	254	228.703	59.729	105	577.114	116.639	31	438.552	77.330
April	220	204.251	53.637	75	397.932	79.055	26	356.086	76.375
	20000 tot 49999 m ³			50000 m ³ en meer					
	Aantal gebouwen	Volume (in m ³)	Totale oppervlakte (in m ²)	Aantal gebouwen	Volume (in m ³)	Totale oppervlakte (in m ²)			
2003	175	5.336.242	943.593	91	12.523.938	1.613.129			
2004	207	6.250.865	1.106.078	134	19.060.992	2.780.543			
2005	161	4.888.245	799.901	118	23.078.656	2.830.675			
2005									
April	18	559.951	98.982	19	3.401.308	532.541			
Mei	6	206.488	33.984	14	1.734.557	225.567			
Juni	17	472.027	69.659	9	1.053.780	106.104			
Juli	9	278.427	40.546	8	1.510.035	243.109			
Augustus	16	491.253	80.944	3	325.835	54.001			
September	19	587.629	110.995	8	2.639.936	478.874			
Oktober	14	402.718	55.319	12	1.639.811	195.776			
November	13	402.077	62.566	9	2.446.422	243.345			
December	19	597.682	92.714	12	5.341.676	307.459			
2006									
Januari	12	350.136	60.286	9	1.807.465	223.992			
Februari	18	552.853	85.676	12	1.780.545	174.392			
Maart	21	703.429	107.023	11	1.131.238	185.654			
April	9	268.945	54.404	11	1.194.027	154.626			

Bouwvergunningen

Verbouwingen bij woongebouwen, indeling per provincie

	België	Brussels Hfdst. Gewest	Antwer- pen	Limburg	Oost- Vlaan- deren	Vlaams Brabant	West- Vlaan- deren	Waals Brabant	Hene- gouwen	Luik	Luxem- burg	Namen
2003	28.715	916	4.648	2.893	5.064	2.673	4.412	1.038	2.384	2.636	784	1.267
2004	27.975	1.211	4.037	2.376	4.805	2.773	4.033	1.196	2.576	2.768	843	1.357
2005	28.036	1.295	4.075	2.577	4.635	2.954	3.824	1.226	2.462	2.626	861	1.501
2005												
April	2.551	85	363	224	423	288	373	115	206	229	82	163
Mei	2.546	127	390	205	433	251	322	115	235	237	94	137
Juni	2.736	85	366	287	505	254	400	126	207	275	70	161
Juli	2.229	85	300	182	347	236	244	119	241	265	93	117
Augustus	2.533	141	324	215	342	292	294	115	290	269	95	154
September	2.476	124	383	248	407	245	312	105	207	246	71	127
Oktober	2.268	104	326	206	379	237	303	81	237	246	57	93
November	2.165	108	325	192	339	225	319	100	164	196	80	115
December	2.271	107	390	238	400	251	338	60	155	167	57	109
2006												
Januari	2.682	112	409	214	498	310	354	123	247	220	57	138
Februari	2.491	97	390	204	454	292	346	82	214	232	60	119
Maart	2.667	109	422	230	477	291	345	115	237	260	78	102
April	2.247	134	302	190	377	218	274	106	243	219	58	125

Verbouwingen bij niet-woongebouwen, indeling per provincie

	België	Brussels Hfdst. Gewest	Antwer- pen	Limburg	Oost- Vlaan- deren	Vlaams Brabant	West- Vlaan- deren	Waals Brabant	Hene- gouwen	Luik	Luxem- burg	Namen
2003	6.408	183	1.163	687	1.262	452	1.419	131	382	395	138	196
2004	6.324	144	1.060	640	1.193	498	1.354	123	471	448	165	228
2005	5.983	165	966	555	1.143	429	1.144	131	521	443	166	320
2005												
April	541	11	90	56	100	45	82	11	52	42	14	38
Mei	552	9	88	33	113	41	122	10	63	34	15	24
Juni	512	16	90	51	96	27	107	10	46	46	6	17
Juli	413	11	78	47	54	25	77	9	38	30	11	33
Augustus	540	25	92	39	94	44	89	18	52	45	21	21
September	541	12	102	55	96	44	87	6	39	43	21	36
Oktober	490	12	80	36	90	41	101	13	46	31	11	28
November	459	10	62	42	92	23	85	13	34	39	20	38
December	530	13	94	48	132	26	102	11	35	30	11	29
2006												
Januari	522	11	57	63	100	29	115	11	52	40	21	22
Februari	485	8	103	49	90	38	89	6	25	45	14	18
Maart	537	12	119	40	93	45	101	14	36	34	8	34
April	508	18	104	39	109	28	91	5	42	37	13	21

Bouwvergunningen

Woongebouwen, maart 2006

	Totaal aantal		Volume (in m ³)	oppervlakte (in m ²)		Aantal ge- bouwen met één woning	Aantal verbou- wingen
	Gebouwen	Woningen		Bewoonbare	Totale		
België	3.017	6.176	3.434.782	609.778	1.146.415	2.587	2.703
Brussels Hoofdstedelijk Gewest	21	84	40.882	7.835	14.857	9	110
Vlaams Gewest	1.989	4.402	2.486.443	432.414	810.836	1.656	1.796
Provincie Antwerpen	432	945	525.949	90.796	176.056	341	439
Antwerpen	151	376	197.713	34.694	68.152	116	231
Mechelen	95	205	112.542	19.784	37.355	70	98
Turnhout	186	364	215.704	36.321	70.556	154	110
Provincie Limburg	366	827	495.672	81.173	172.888	296	232
Hasselt	180	377	231.412	38.312	81.831	149	112
Maaseik	123	285	173.463	28.154	60.729	102	49
Tongeren	62	165	90.806	14.710	30.334	45	70
Provincie Oost-Vlaanderen	553	1.234	638.757	119.250	196.476	469	480
Aalst	191	436	216.152	38.564	69.511	164	69
Dendermonde	59	121	64.274	12.162	18.468	46	52
Eeklo	31	65	37.810	6.889	11.805	27	29
Gent	140	326	169.003	31.114	52.515	118	237
Oudenaarde	64	118	67.640	14.895	20.807	56	48
Sint-Niklaas	68	167	83.888	15.632	23.378	58	45
Provincie Vlaams-Brabant	314	568	415.156	64.836	134.909	265	298
Halle-Vilvoorde	146	260	177.137	26.920	55.013	118	136
Leuven	168	308	238.026	37.917	79.901	146	163
Provincie West-Vlaanderen	324	829	410.913	76.373	130.515	286	347
Brugge	58	113	64.912	11.137	21.001	51	104
Diksmuide	21	43	24.729	4.306	7.405	18	12
Ieper	23	39	17.285	3.442	5.511	21	35
Kortrijk	98	157	94.108	18.407	30.424	92	78
Oostende	38	187	87.794	15.046	26.504	32	22
Roeselare	39	115	46.186	10.716	16.341	36	48
Tielt	31	48	35.963	5.924	10.700	28	24
Veurne	16	127	39.941	7.397	12.632	8	23

Bouwvergunningen

Woongebouwen, maart 2006 - vervolg en einde

	Totaal aantal		Volume (in m ³)	oppervlakte (in m ²)		Aantal ge- bouwen met één woning	Aantal verbou- wingen
	Gebouwen	Woningen		Bewoonbare	Totale		
Waals Gewest	1.007	1.690	907.458	169.531	320.723	922	798
Provincie Waals-Brabant	116	207	120.396	19.225	40.064	108	111
Nijvel	116	207	120.396	19.225	40.064	108	111
Provincie Henegouwen	330	458	255.273	44.535	87.748	305	237
Aat	21	21	12.620	2.431	4.071	21	14
Charleroi	64	99	47.414	7.970	16.251	54	67
Bergen	41	69	41.168	7.010	13.967	35	56
Moeskroen	61	90	42.507	7.821	14.612	58	11
Zinnik	43	68	36.553	6.353	13.306	41	27
Thuin	55	58	42.179	7.115	14.008	53	21
Doornik	44	53	32.838	5.837	11.536	43	41
Provincie Luik	266	427	257.612	49.517	91.529	237	261
Hoei	47	72	39.905	8.092	14.262	44	34
Luik	98	150	95.633	18.569	33.008	86	130
Verviers	95	156	96.380	18.325	35.163	84	71
Borgworm	27	49	25.699	4.532	9.099	23	27
Provincie Luxemburg	129	191	119.250	23.652	43.115	120	82
Aarlen	23	23	19.649	3.540	7.288	23	24
Bastenaken	35	44	25.295	4.314	9.251	30	8
Marche-en-Famenne	27	78	33.204	9.088	13.065	23	18
Neufchâteau	28	29	24.926	4.220	9.067	27	23
Virton	16	16	16.177	2.490	4.444	16	8
Provincie Namen	166	406	154.940	32.618	58.284	153	106
Dinant	52	260	69.530	17.475	27.023	46	29
Namen	82	115	67.020	12.035	24.219	76	58
Philippeville	31	31	18.390	3.108	7.043	31	19

Bouwvergunningen

Woongebouwen, april 2006

	Totaal aantal		Volume (in m ³)	oppervlakte (in m ²)		Aantal ge- bouwen met één woning	Aantal verbou- wingen
	Gebouwen	Woningen		Bewoonbare	Totale		
België	2.272	4.836	2.850.888	488.974	941.073	1.974	2.262
Brussels Hoofdstedelijk Gewest	29	262	137.970	27.570	51.578	8	135
Vlaams Gewest	1.525	3.558	2.067.794	348.767	668.242	1.295	1.375
Provincie Antwerpen	361	693	441.090	70.564	144.268	313	303
Antwerpen	138	282	161.288	28.205	53.186	121	158
Mechelen	62	115	72.514	13.238	22.954	53	75
Turnhout	161	296	207.296	29.122	68.133	140	69
Provincie Limburg	315	834	472.639	77.185	163.131	247	192
Hasselt	128	499	286.243	45.334	98.720	96	88
Maaseik	137	207	108.746	18.387	37.909	111	46
Tongeren	50	128	77.656	13.465	26.506	39	58
Provincie Oost-Vlaanderen	391	900	497.362	91.645	149.132	334	379
Aalst	67	158	80.629	15.459	25.034	54	70
Dendermonde	57	117	91.883	17.962	27.493	50	40
Eeklo	39	99	40.363	7.382	12.156	35	19
Gent	99	283	149.434	25.890	42.981	82	174
Oudenaarde	52	106	61.407	11.995	18.109	45	29
Sint-Niklaas	78	137	73.653	12.960	23.364	67	47
Provincie Vlaams-Brabant	205	421	324.598	48.349	104.323	179	225
Halle-Vilvoorde	92	121	106.061	18.255	33.613	86	115
Leuven	113	301	218.541	30.093	70.712	94	109
Provincie West-Vlaanderen	253	709	332.108	61.040	107.397	223	276
Brugge	92	197	103.015	17.628	30.916	82	84
Diksmuide	6	7	6.366	1.252	1.917	5	9
Ieper	15	57	18.820	4.504	6.891	13	30
Kortrijk	45	111	43.360	8.854	13.205	42	67
Oostende	25	211	82.639	15.129	30.991	14	14
Roeselare	26	48	30.479	5.100	9.087	24	28
Tielt	35	48	30.463	5.622	8.821	34	24
Veurne	9	29	16.969	2.951	5.571	7	20

Bouwvergunningen

Woongebouwen, april 2006 - vervolg en einde

	Totaal aantal		Volume (in m ³)	oppervlakte (in m ²)		Aantal ge- bouwen met één woning	Aantal verbou- wingen
	Gebouwen	Woningen		Bewoonbare	Totale		
Waals Gewest	717	1.016	645.127	112.643	221.258	671	751
Provincie Waals-Brabant	67	102	62.338	11.592	20.772	63	104
Nijvel	67	102	62.338	11.592	20.772	63	104
Provincie Henegouwen	193	269	159.105	27.506	54.551	180	243
Aat	14	15	11.490	1.770	3.958	13	16
Charleroi	42	72	38.103	7.941	13.469	37	89
Bergen	30	30	21.944	3.388	7.346	30	33
Moeskroen	18	38	18.120	3.423	6.648	16	24
Zinnik	34	57	29.279	4.119	9.224	32	33
Thuin	35	35	19.980	3.631	6.851	35	23
Doornik	19	22	20.191	3.235	7.056	17	26
Provincie Luik	227	311	211.251	36.695	71.124	211	222
Hoei	38	42	26.035	4.991	9.038	36	30
Luik	86	129	83.132	14.642	28.010	76	93
Verviers	73	96	71.095	12.165	23.903	70	70
Borgworm	30	43	30.989	4.896	10.174	29	29
Provincie Luxemburg	98	111	88.604	15.453	31.667	93	59
Aarlen	17	18	14.443	2.699	5.435	16	9
Bastenaken	22	22	16.793	2.629	5.983	22	5
Marche-en-Famenne	18	29	14.970	2.777	5.129	16	26
Neufchâteau	25	26	28.080	4.581	9.555	24	12
Virton	16	16	14.319	2.767	5.565	16	7
Provincie Namen	133	223	123.842	21.407	43.157	125	123
Dinant	45	64	36.083	6.147	13.003	42	29
Namen	65	130	73.131	12.622	24.989	61	80
Philippeville	23	30	14.629	2.638	5.166	21	14

Bouwvergunningen

Niet-woongebouwen, maart 2006

	Totaal aantal		Volume (in m ³)	Oppervlakte (in m ²)	
	Gebouwen	Woningen		Bewoonbare	Totale
België	422	187	3.079.033	17.745	546.368
Brussels Hoofdstedelijk Gewest	8	2	258.264	1.402	70.410
Vlaams Gewest	344	171	2.571.734	15.393	432.283
Provincie Antwerpen	100	121	1.339.148	10.063	211.535
Antwerpen	36	46	723.082	3.596	115.634
Mechelen	14	23	96.344	1.434	15.158
Turnhout	49	52	519.724	5.034	80.743
Provincie Limburg	40	24	250.416	1.824	47.711
Hasselt	19	20	115.341	1.288	24.322
Maaseik	9	3	88.018	418	14.035
Tongeren	12	1	47.058	117	9.353
Provincie Oost-Vlaanderen	103	12	539.112	1.842	93.480
Aalst	13	1	48.058	112	8.994
Dendermonde	17	2	106.295	467	17.946
Eeklo	6	0	14.151	0	2.576
Gent	38	6	273.935	936	46.949
Oudenaarde	10	1	25.532	102	6.062
Sint-Niklaas	18	2	71.143	224	10.952
Provincie Vlaams-Brabant	17	6	145.814	658	24.852
Halle-Vilvoorde	1	0	5.457	0	1.296
Leuven	16	6	140.356	658	23.556
Provincie West-Vlaanderen	85	9	297.246	1.007	54.711
Brugge	11	0	13.533	0	3.133
Diksmuide	14	1	34.251	148	7.185
Ieper	8	1	25.512	86	4.553
Kortrijk	13	2	75.741	224	10.027
Oostende	5	0	33.860	0	5.996
Roeselare	16	3	57.123	300	10.414
Tielt	13	2	48.415	249	11.182
Veurne	3	0	8.813	0	2.221

Bouwvergunningen

Niet-woongebouwen, maart 2006 - vervolg en einde

	Totaal aantal		Volume (in m ³)	Oppervlakte (in m ²)	
	Gebouwen	Woningen		Bewoonbare	Totale
Waals Gewest	71	13	249.035	950	43.677
Provincie Waals-Brabant	9	1	62.554	142	9.837
Nijvel	9	1	62.554	142	9.837
Provincie Henegouwen	8	9	47.346	430	6.694
Aat	0	0	0	0	0
Charleroi	5	9	27.961	430	4.200
Bergen	1	0	19.303	0	2.476
Moeskroen	0	0	0	0	0
Zinnik	0	0	0	0	0
Thuin	1	0	83	0	18
Doornik	0	0	0	0	0
Provincie Luik	27	1	87.449	108	16.892
Hoei	8	0	39.909	0	7.880
Luik	8	1	25.872	108	4.513
Verviers	6	0	12.936	0	2.625
Borgworm	4	0	8.732	0	1.875
Provincie Luxemburg	16	1	37.024	97	7.617
Aarlen	2	0	10.585	0	2.229
Bastenaken	5	1	5.040	97	1.230
Marche-en-Famenne	1	0	638	0	168
Neufchâteau	5	0	7.907	0	1.579
Virton	2	0	12.854	0	2.411
Provincie Namen	11	1	14.664	173	2.637
Dinant	4	0	12.397	0	1.890
Namen	4	1	1.831	173	598
Philippeville	3	0	435	0	149

Bouwvergunningen

Niet-woongebouwen, april 2006

	Totaal aantal		Volume (in m ³)	Oppervlakte (in m ²)	
	Gebouwen	Woningen		Bewoonbare	Totale
België	341	85	2.421.239	10.732	418.092
Brussels Hoofdstedelijk Gewest	1	0	99.883	0	21.657
Vlaams Gewest	270	78	1.860.779	9.407	324.878
Provincie Antwerpen	82	46	794.207	3.915	123.570
Antwerpen	42	36	560.888	3.199	94.882
Mechelen	9	3	14.305	189	4.206
Turnhout	31	7	219.015	527	24.482
Provincie Limburg	33	6	272.462	2.466	56.851
Hasselt	14	3	205.354	2.072	44.611
Maaseik	13	3	64.953	394	11.551
Tongeren	5	0	2.156	0	688
Provincie Oost-Vlaanderen	71	10	331.674	945	57.539
Aalst	8	1	13.834	127	2.966
Dendermonde	8	0	119.240	0	15.226
Eeklo	8	3	22.667	164	4.748
Gent	31	4	93.499	345	20.374
Oudenaarde	5	1	11.059	139	2.316
Sint-Niklaas	10	1	71.377	170	11.910
Provincie Vlaams-Brabant	19	6	70.985	709	16.402
Halle-Vilvoorde	10	5	41.282	633	9.071
Leuven	9	1	29.704	76	7.331
Provincie West-Vlaanderen	64	9	391.452	1.373	70.519
Brugge	13	2	192.488	379	35.090
Diksmuide	4	1	18.807	232	3.920
Ieper	8	2	50.997	130	7.558
Kortrijk	8	1	18.796	117	3.476
Oostende	5	0	11.223	0	2.692
Roeselare	8	3	32.054	515	6.324
Tielt	13	0	61.650	0	10.488
Veurne	3	0	5.438	0	971

Bouwvergunningen

Niet-woongebouwen, april 2006 - vervolg en einde

	Totaal aantal		Volume (in m ³)	Oppervlakte (in m ²)	
	Gebouwen	Woningen		Bewoonbare	Totale
Waals Gewest	70	7	460.578	1.325	71.558
Provincie Waals-Brabant	6	1	248.497	432	28.407
Nijvel	6	1	248.497	432	28.407
Provincie Henegouwen	9	1	14.865	94	3.010
Aat	0	0	0	0	0
Charleroi	4	0	7.388	0	1.076
Bergen	3	1	1.730	94	606
Moeskroen	1	0	4.121	0	1.005
Zinnik	0	0	0	0	0
Thuin	0	0	0	0	0
Doornik	1	0	1.626	0	323
Provincie Luik	30	1	97.693	21	15.942
Hoei	5	0	4.030	0	1.023
Luik	11	0	73.129	0	10.335
Verviers	10	1	19.218	21	4.213
Borgworm	4	0	1.317	0	370
Provincie Luxemburg	13	0	58.202	0	14.926
Aarlen	2	0	4.397	0	858
Bastenaken	0	0	0	0	0
Marche-en-Famenne	5	0	18.013	0	4.117
Neufchâteau	6	0	35.792	0	9.951
Virton	0	0	0	0	0
Provincie Namen	11	3	41.323	779	9.274
Dinant	3	1	3.875	128	874
Namen	5	2	32.778	651	7.209
Philippeville	3	0	4.670	0	1.191

Bouwvergunningen

Niet-woongebouwen, indeling naar bestemming, maart 2006

	Aantal gebouwen	Volume (in m ³)	Totale oppervlakte (in m ²)
Totaal	422	3.079.033	546.368
Land, tuinbouw, veeteelt	91	356.418	71.157
Industrie, bouwnijverheid en ambacht	144	1.814.347	251.188
Opslag, behandeling (openbare bedrijven)	11	24.940	6.114
Vervoer en communicatie	12	26.727	3.270
Zakelijke dienstverlening	1	1.096	264
Handel	42	326.488	87.313
Horeca	3	1.235	408
Persoonsverzorging	14	22.996	6.716
Openbare besturen en parastatalen	1	5.302	1.103
Particuliere administratie	10	195.000	60.647
Cultuur en ontspanning	23	75.434	16.514
Sport	12	166.044	21.526
Parkeergarages	56	62.766	20.070
Andere (kerk, kapel)	2	245	84

Bouwvergunningen

Niet-woongebouwen, indeling naar bestemming, april 2006

	Aantal gebouwen	Volume (in m ³)	Totale oppervlakte (in m ²)
Totaal	341	2.421.239	418.092
Land, tuinbouw, veeteelt	74	316.378	59.809
Industrie, bouwnijverheid en ambacht	107	1.401.095	193.965
Opslag, behandeling (openbare bedrijven)	4	6.725	1.583
Vervoer en communicatie	7	1.976	586
Zakelijke dienstverlening	3	5.386	1.750
Handel	38	170.061	43.898
Horeca	5	14.545	2.666
Persoonsverzorging	5	27.285	8.131
Openbare besturen en parastatalen	3	125.376	25.771
Particuliere administratie	5	39.585	11.344
Cultuur en ontspanning	26	271.171	58.449
Sport	9	14.157	3.488
Parkeergarages	49	24.410	5.961
Andere (kerk, kapel)	2	3.094	696

II. Begonnen gebouw

Volgens reële datum van begin van de werken,
ontbrekende informatie is bijgeschat

(als gevolg van afrondingen kunnen de totalen verschillen
van de som van de waarden van de delen

Begin werkzaamheden

Woongebouwen, indeling per provincie

	België	Brussels Hfdst. Gewest	Antwer- pen	Limburg	Oost- Vlaan- deren	Vlaams Brabant	West- Vlaan- deren	Waals Brabant	Hene- gouwen	Luik	Luxem- burg	Namen
2003	24.247	327	3.384	2.717	4.155	2.655	3.665	1.055	1.977	2.071	989	1.243
2004	25.766	340	3.880	3.088	4.134	2.984	3.890	1.037	2.067	2.118	1.016	1.216
2005	27.670	413	4.302	3.152	4.868	3.213	4.063	1.105	2.122	2.113	1.029	1.291
2005												
Maart	2.279	37	343	273	380	265	352	74	166	189	87	113
April	2.577	67	375	318	473	313	366	91	188	199	96	92
Mei	2.655	39	403	329	434	256	381	117	187	252	117	139
Juni	2.682	29	435	330	475	249	400	91	210	223	108	131
Juli	1.903	13	264	222	317	200	265	116	137	161	85	124
Augustus	2.457	32	449	282	403	278	301	96	178	211	99	128
September	2.588	20	414	252	478	315	335	109	214	203	119	129
Oktober	2.520	36	393	261	423	360	369	105	191	184	87	112
November	2.272	76	348	257	445	244	377	78	165	129	57	95
December	1.775	14	278	197	323	252	260	75	139	108	67	62
2006												
Januari	1.910	17	332	204	322	273	262	58	153	121	60	108
Februari	2.072	30	350	224	414	258	289	92	153	108	54	101
Maart	2.610	29	409	307	552	269	366	88	190	205	63	133

Niet-woongebouwen, indeling per provincie

	België	Brussels Hfdst. Gewest	Antwer- pen	Limburg	Oost- Vlaan- deren	Vlaams Brabant	West- Vlaan- deren	Waals Brabant	Hene- gouwen	Luik	Luxem- burg	Namen
2003	3.817	45	726	530	625	131	737	46	288	348	189	150
2004	3.906	40	813	510	710	145	834	72	205	317	137	125
2005	3.647	31	777	433	684	146	823	69	158	275	147	105
2005												
Maart	303	1	60	48	60	7	59	4	14	29	10	10
April	344	6	69	55	58	10	73	10	15	23	15	9
Mei	340	4	72	40	66	15	74	8	14	22	17	10
Juni	349	1	81	35	68	16	84	5	13	28	11	7
Juli	267	2	48	23	53	13	64	6	13	25	13	8
Augustus	320	2	62	37	68	13	72	7	14	27	12	7
September	330	2	67	35	58	10	88	8	13	25	13	12
Oktober	316	4	74	35	49	19	67	4	17	26	12	8
November	291	3	65	31	62	14	51	5	13	21	17	10
December	248	2	61	20	49	9	65	2	8	16	7	6
2006												
Januari	281	3	54	23	58	14	71	7	12	18	10	10
Februari	252	1	52	20	62	16	63	2	6	12	10	9
Maart	283	2	59	34	60	13	65	4	9	22	6	9

Begin werkzaamheden

Woongebouwen

	Totaal aantal		Volume (in m ³)	Oppervlakte (in m ²)		Aantal gebouwen met één woning
	Gebouwen	Woningen		Bewoonbare	Totale	
2003	24.247	43.450	25.972.367	4.682.414	8.581.276	21.717
2004	25.766	46.312	27.290.906	4.874.863	9.021.554	22.919
2005	27.670	51.442	30.223.633	5.399.229	10.015.663	24.482
2005						
Maart	2.279	4.314	2.506.521	450.569	837.691	2.007
April	2.577	4.609	2.711.805	489.376	898.908	2.289
Mei	2.655	4.637	2.776.538	490.860	920.135	2.383
Juni	2.682	4.821	2.927.855	516.358	966.241	2.392
Juli	1.903	3.301	2.115.898	377.942	693.790	1.706
Augustus	2.457	4.391	2.699.599	485.859	900.201	2.177
September	2.588	5.086	2.963.025	524.221	983.460	2.282
Oktober	2.520	4.757	2.705.416	481.243	905.159	2.231
November	2.272	4.447	2.502.344	449.981	837.945	1.997
December	1.775	3.548	2.055.437	363.022	669.988	1.555
2006						
Januari	1.910	3.877	2.240.112	402.711	741.324	1.642
Februari	2.072	3.927	2.222.787	399.755	734.944	1.820
Maart	2.610	4.714	2.816.801	511.138	946.756	2.323

Niet-woongebouwen

	Aantal gebouwen	Volume (in m ³)	Totale oppervlakte (in m ²)
2003	3.817	28.115.639	4.812.907
2004	3.906	34.432.557	5.814.053
2005	3.647	32.563.562	5.208.086
2005			
Maart	303	2.034.106	358.553
April	344	3.509.022	523.835
Mei	340	2.996.772	453.224
Juni	349	2.728.256	446.602
Juli	267	2.112.712	326.757
Augustus	320	2.324.240	425.418
September	330	3.992.789	603.066
Oktober	316	2.865.402	524.018
November	291	2.398.554	390.813
December	248	2.743.332	363.900
2006			
Januari	281	3.342.758	440.179
Februari	252	3.326.357	419.382
Maart	283	2.271.298	344.454

Begin werkzaamheden

Niet-woongebouwen, indeling naar volume

	Minder dan 3000 m ³			3000 tot 9999 m ³			10000 tot 19999 m ³		
	Aantal gebouwen	Volume (in m ³)	Tot. oppervl. (in m ²)	Aantal gebouwen	Volume (in m ³)	Tot. oppervl. (in m ²)	Aantal gebouwen	Volume (in m ³)	Tot. oppervl. (in m ²)
2003	2.330	2.170.471	547.228	970	5.320.852	1.083.723	249	3.479.678	629.658
2004	2.293	2.091.372	532.701	992	5.387.710	1.069.473	300	4.187.900	759.825
2005	2.206	1.870.127	477.042	915	5.082.618	1.020.404	282	3.933.092	692.768
2005									
Maart	188	164.264	42.990	74	407.491	81.378	22	317.939	60.275
April	217	177.137	44.558	79	424.829	85.261	27	393.763	69.630
Mei	198	161.174	39.074	92	506.770	100.622	27	385.778	65.817
Juni	214	176.989	45.332	92	523.363	105.313	23	303.469	58.048
Juli	169	131.234	33.509	65	364.462	71.281	19	266.994	45.073
Augustus	190	177.100	45.178	82	457.798	96.511	28	389.127	65.728
September	201	171.423	43.817	81	445.570	88.133	27	352.196	64.892
Oktober	186	162.374	41.941	72	395.625	80.420	33	441.954	74.097
November	180	148.285	38.367	69	385.274	78.181	18	268.573	47.495
December	146	127.378	31.463	67	359.609	72.366	16	228.821	38.149
2006									
Januari	160	147.270	37.234	78	437.560	83.887	23	311.225	54.287
Februari	146	144.821	36.654	68	372.911	71.402	16	217.287	37.240
Maart	174	159.198	40.356	71	382.739	77.526	19	263.099	50.768

	20000 tot 49999 m ³			50000 m ³ en meer		
	Aantal gebouwen	Volume (in m ³)	Totale oppervlakte (in m ²)	Aantal gebouwen	Volume (in m ³)	Totale oppervlakte (in m ²)
2003	173	5.533.530	958.375	92	11.611.498	1.594.337
2004	205	6.185.459	1.129.041	116	16.580.739	2.323.327
2005	143	4.273.168	706.351	104	17.404.840	2.311.551
2005						
Maart	9	264.116	42.578	9	880.310	131.335
April	11	299.809	49.374	10	2.213.505	275.016
Mei	13	379.323	61.846	10	1.563.744	185.867
Juni	10	309.919	57.945	11	1.414.536	179.966
Juli	8	267.040	38.204	6	1.083.002	138.693
Augustus	13	405.667	75.754	7	894.568	142.249
September	11	300.093	43.958	11	2.723.567	362.271
Oktober	17	513.833	86.503	8	1.351.635	241.059
November	17	466.153	66.756	8	1.130.292	160.015
December	13	423.212	66.346	6	1.604.337	155.578
2006						
Januari	12	387.007	55.708	8	2.059.720	209.065
Februari	12	375.998	55.518	10	2.215.354	218.570
Maart	12	401.330	58.103	7	1.064.952	117.703

Begin werkzaamheden

Verbouwingen bij woongebouwen, indeling per provincie

	België	Brussels Hfdst. Gewest	Antwer- pen	Limburg	Oost- Vlaan- deren	Vlaams Brabant	West- Vlaan- deren	Waals Brabant	Hene- gouwen	Luik	Luxem- burg	Namen
2003	26.410	788	4.182	2.610	4.960	2.288	4.163	886	2.197	2.423	737	1.176
2004	26.284	1.043	3.901	2.382	4.616	2.590	3.942	1.097	2.290	2.481	724	1.216
2005	25.251	1.188	3.619	2.396	4.225	2.719	3.513	1.121	2.137	2.327	707	1.299
2005												
Maart	2.186	137	309	192	358	227	324	91	170	214	61	102
April	2.316	137	326	221	408	233	331	98	198	164	79	121
Mei	2.398	117	367	217	417	242	361	99	187	205	66	119
Juni	2.222	88	312	240	413	198	305	82	179	215	62	128
Juli	2.060	54	274	189	355	216	298	102	175	213	54	130
Augustus	2.385	105	353	241	387	233	310	124	205	234	69	124
September	2.226	95	329	184	359	253	285	96	219	222	64	121
Oktober	2.347	107	325	220	356	318	311	86	194	257	62	114
November	1.913	118	283	201	333	191	252	81	158	153	50	93
December	1.647	86	224	178	237	222	216	78	137	149	50	69
2006												
Januari	1.671	95	251	144	280	187	217	68	138	168	44	78
Februari	1.746	78	240	143	316	194	278	74	146	142	41	92
Maart	2.192	113	315	196	369	232	312	89	166	236	56	108

Verbouwingen bij niet-woongebouwen, indeling per provincie

	België	Brussels Hfdst. Gewest	Antwer- pen	Limburg	Oost- Vlaan- deren	Vlaams Brabant	West- Vlaan- deren	Waals Brabant	Hene- gouwen	Luik	Luxem- burg	Namen
2003	5.987	188	1.035	609	1.196	392	1.302	132	407	400	125	203
2004	5.878	161	1.002	614	1.145	451	1.280	119	392	385	128	203
2005	5.450	162	882	532	1.002	425	1.085	121	441	393	143	260
2005												
Maart	464	13	69	50	95	35	99	9	32	37	9	15
April	468	15	74	52	82	38	91	9	36	36	15	21
Mei	468	19	73	52	82	32	99	8	38	31	10	23
Juni	485	9	77	48	92	34	104	10	39	39	11	21
Juli	395	9	70	37	64	30	75	8	36	29	11	25
Augustus	471	19	83	42	90	29	88	11	43	34	14	18
September	467	15	83	45	79	42	80	9	42	34	14	24
Oktober	492	16	78	47	87	39	97	10	43	38	10	26
November	428	12	65	37	83	38	85	11	30	29	14	23
December	393	12	60	35	79	33	71	9	34	27	11	22
2006												
Januari	426	12	65	47	98	28	78	9	33	26	11	21
Februari	408	12	64	44	79	24	87	8	33	30	10	17
Maart	433	16	80	37	78	26	90	8	30	39	12	18

Begin werkzaamheden

Woongebouwen, februari 2006

	Totaal aantal		Volume (in m ³)	Oppervlakte (in m ²)		Aantal ge- bouwen met één woning	Aantal verbou- wingen
	Gebouwen	Woningen		Bewoonbare	Totale		
België	2.072	3.927	2.222.787	399.755	734.944	1.820	1.746
Brussels Hoofdstedelijk Gewest	30	227	90.819	18.012	38.373	15	78
Vlaams Gewest	1.535	2.952	1.681.075	303.369	543.155	1.337	1.171
Provincie Antwerpen	350	619	376.398	65.715	123.058	289	240
Antwerpen	139	264	154.714	27.287	51.176	113	135
Mechelen	71	142	84.423	15.202	27.100	54	56
Turnhout	140	213	137.299	23.227	44.807	122	48
Provincie Limburg	224	342	235.189	39.778	78.890	195	143
Hasselt	92	155	98.363	16.064	33.510	81	69
Maaseik	80	108	82.160	13.922	27.718	72	33
Tongeren	52	78	54.692	9.793	17.667	43	41
Provincie Oost-Vlaanderen	414	1.015	508.084	95.923	156.730	359	316
Aalst	78	369	160.085	28.290	48.113	61	53
Dendermonde	46	105	52.999	10.482	16.996	37	51
Eeklo	32	70	35.447	6.910	10.467	28	18
Gent	121	237	124.489	25.039	39.512	106	122
Oudenaarde	39	81	44.905	8.683	14.151	35	37
Sint-Niklaas	97	154	90.199	16.541	27.531	92	36
Provincie Vlaams-Brabant	258	381	257.981	42.006	86.369	233	194
Halle-Vilvoorde	132	181	120.462	20.346	40.327	118	112
Leuven	126	200	137.520	21.660	46.042	115	82
Provincie West-Vlaanderen	289	595	303.426	59.950	98.111	262	278
Brugge	52	116	62.831	11.697	19.915	46	64
Diksmuide	17	23	12.816	2.550	4.113	16	14
Ieper	25	27	19.649	3.345	5.888	25	23
Kortrijk	60	156	78.399	16.433	26.418	49	71
Oostende	35	89	37.502	7.835	12.417	29	20
Roeselare	44	51	33.236	6.784	10.243	43	55
Tielt	24	24	18.646	3.531	5.751	24	17
Veurne	33	109	40.388	7.778	13.380	30	14

Begin werkzaamheden

Woongebouwen, februari 2006 - vervolg en einde

	Totaal aantal		Volume (in m ³)	Oppervlakte (in m ²)		Aantal ge- bouwen met één woning	Aantal verbou- wingen
	Gebouwen	Woningen		Bewoonbare	Totale		
Waals Gewest	508	747	450.894	78.375	153.417	468	496
Provincie Waals-Brabant	92	120	87.094	14.135	27.924	87	74
Nijvel	92	120	87.094	14.135	27.924	87	74
Provincie Henegouwen	153	209	116.703	20.762	39.769	143	146
Aat	16	17	11.429	1.938	4.016	14	7
Charleroi	36	52	26.935	5.064	9.647	33	35
Bergen	16	22	12.281	2.329	4.092	16	27
Moeskroen	11	11	6.566	1.144	2.202	10	10
Zinnik	39	51	28.698	4.952	9.411	37	23
Thuin	23	37	19.811	3.416	6.806	21	23
Doornik	13	19	11.001	1.922	3.597	12	21
Provincie Luik	108	196	117.315	20.832	40.188	94	142
Hoei	17	27	15.391	2.995	5.650	16	21
Luik	51	117	65.716	11.524	21.955	39	66
Verviers	29	36	26.240	4.569	9.228	28	33
Borgworm	11	16	9.978	1.745	3.357	11	22
Provincie Luxemburg	54	86	54.780	9.321	18.840	50	41
Aarlen	12	38	16.954	3.036	5.888	10	10
Bastenaken	8	9	8.187	1.225	3.015	8	6
Marche-en-Famenne	13	13	12.138	1.840	3.734	12	12
Neufchâteau	13	17	11.293	2.144	4.136	12	6
Virton	8	8	6.208	1.076	2.069	8	6
Provincie Namen	101	136	75.003	13.326	26.696	94	92
Dinant	31	35	18.514	3.551	7.272	31	20
Namen	53	83	45.475	7.967	15.803	47	58
Philippeville	16	18	11.018	1.809	3.621	16	14

Begin werkzaamheden

Woongebouwen, maart 2006

	Totaal aantal		Volume (in m ³)	Oppervlakte (in m ²)		Aantal ge- bouwen met één woning	Aantal verbou- wingen
	Gebouwen	Woningen		Bewoonbare	Totale		
België	2.610	4.714	2.816.801	511.138	946.756	2.323	2.192
Brussels Hoofdstedelijk Gewest	29	373	178.894	34.463	69.134	9	113
Vlaams Gewest	1.902	3.243	2.010.668	364.291	658.461	1.693	1.424
Provincie Antwerpen	409	806	509.807	87.871	171.531	352	315
Antwerpen	156	301	183.455	32.919	60.891	132	155
Mechelen	84	130	85.897	16.402	29.549	75	84
Turnhout	169	375	240.487	38.562	81.138	145	76
Provincie Limburg	307	462	325.377	53.688	112.338	270	196
Hasselt	127	193	136.075	22.441	47.512	112	89
Maaseik	106	158	109.563	17.234	36.979	95	52
Tongeren	74	111	79.765	14.014	27.860	63	55
Provincie Oost-Vlaanderen	552	879	498.230	95.725	153.511	505	369
Aalst	83	127	81.787	15.520	26.053	74	52
Dendermonde	80	143	85.185	17.125	26.074	71	55
Eeklo	41	62	35.055	7.144	11.149	37	22
Gent	182	289	160.229	30.911	48.981	166	160
Oudenaarde	99	146	66.414	12.560	20.566	96	35
Sint-Niklaas	68	112	69.617	12.487	20.731	60	45
Provincie Vlaams-Brabant	269	365	260.792	42.665	86.605	243	232
Halle-Vilvoorde	127	171	121.120	20.068	39.662	114	116
Leuven	142	194	139.673	22.597	46.944	129	116
Provincie West-Vlaanderen	366	731	416.464	84.344	134.479	323	312
Brugge	57	126	72.242	13.042	22.393	50	76
Diksmuide	22	29	16.971	3.217	5.176	21	18
Ieper	29	53	30.592	5.375	9.071	26	38
Kortrijk	74	153	103.538	21.576	33.490	66	79
Oostende	91	221	102.558	23.684	36.258	75	25
Roeselare	44	64	40.581	7.905	12.166	40	29
Tielt	31	35	25.354	4.926	7.794	30	25
Veurne	18	51	24.675	4.633	8.156	16	22

Begin werkzaamheden

Woongebouwen, maart 2006 - vervolg en einde

	Totaal aantal		Volume (in m ³)	Oppervlakte (in m ²)		Aantal ge- bouwen met één woning	Aantal verbou- wingen
	Gebouwen	Woningen		Bewoonbare	Totale		
Waals Gewest	678	1.098	627.241	112.385	219.162	621	654
Provincie Waals-Brabant	88	161	95.306	16.109	32.158	78	89
Nijvel	88	161	95.306	16.109	32.158	78	89
Provincie Henegouwen	190	245	140.714	25.192	48.767	176	166
Aat	14	15	9.626	1.599	3.372	14	10
Charleroi	39	52	29.482	5.383	10.317	37	39
Bergen	19	23	13.961	2.566	4.683	18	35
Moeskroen	22	36	19.981	3.403	6.596	18	13
Zinnik	52	66	35.661	6.453	12.631	49	27
Thuin	28	36	21.036	3.874	7.465	25	23
Doornik	15	17	10.990	1.917	3.704	15	19
Provincie Luik	205	308	196.065	35.109	68.421	185	236
Hoei	20	29	17.780	3.282	6.083	18	22
Luik	93	123	76.724	14.385	26.510	84	139
Verviers	67	124	78.911	13.805	28.269	59	55
Borgworm	25	32	22.679	3.639	7.562	24	20
Provincie Luxemburg	63	86	57.556	10.594	21.086	60	56
Aarlen	10	23	11.743	2.170	4.359	8	15
Bastenaken	11	12	9.142	1.471	3.271	10	5
Marche-en-Famenne	11	14	9.022	1.883	3.125	11	10
Neufchâteau	17	22	14.631	2.922	5.551	16	15
Virton	15	15	13.019	2.148	4.781	15	10
Provincie Namen	133	298	137.600	25.382	48.730	121	108
Dinant	36	53	26.626	4.958	9.674	35	21
Namen	80	227	99.409	18.471	35.022	70	75
Philippeville	16	18	11.576	1.954	4.036	16	12

Begin werkzaamheden

Niet-woongebouwen, februari 2006

	Totaal aantal		Volume (in m ³)	Oppervlakte (in m ²)	
	Gebouwen	Woningen		Bewoonbare	Totale
België	252	50	3.326.357	5.163	419.382
Brussels Hoofdstedelijk Gewest	1	1	26.302	83	7.299
Vlaams Gewest	212	46	2.691.084	4.694	363.761
Provincie Antwerpen	52	17	1.319.193	1.783	156.669
Antwerpen	18	9	120.855	1.048	21.480
Mechelen	15	2	1.033.676	150	107.168
Turnhout	19	7	164.672	586	28.022
Provincie Limburg	20	9	97.826	799	17.870
Hasselt	11	5	44.265	420	9.372
Maaseik	6	4	34.364	325	5.876
Tongeren	3	1	19.198	54	2.622
Provincie Oost-Vlaanderen	62	7	673.018	921	87.814
Aalst	4	2	41.030	203	7.540
Dendermonde	9	0	102.829	69	14.479
Eeklo	4	0	8.415	15	1.742
Gent	31	5	207.163	596	34.008
Oudenaarde	4	0	18.902	18	2.789
Sint-Niklaas	9	0	294.679	21	27.256
Provincie Vlaams-Brabant	16	2	113.932	167	22.469
Halle-Vilvoorde	8	0	48.765	57	8.088
Leuven	8	1	65.167	110	14.381
Provincie West-Vlaanderen	63	10	487.113	1.024	78.940
Brugge	6	3	49.960	292	13.537
Diksmuide	8	0	32.729	11	6.183
Ieper	14	1	44.156	88	7.519
Kortrijk	13	1	44.581	127	9.220
Oostende	3	2	55.354	229	7.374
Roeselare	11	0	214.285	38	27.136
Tielt	3	1	30.249	58	4.455
Veurne	5	2	15.799	182	3.518

Begin werkzaamheden

Niet-woongebouwen, februari 2006 - vervolg en einde

	Totaal aantal		Volume (in m ³)	Oppervlakte (in m ²)	
	Gebouwen	Woningen		Bewoonbare	Totale
Waals Gewest	39	4	608.976	386	48.321
Provincie Waals-Brabant	2	0	16.673	21	4.439
Provincie Henegouwen	6	1	376.440	85	14.967
Aat	0	0	718	2	120
Charleroi	1	0	3.779	27	657
Bergen	1	0	4.212	34	824
Moeskroen	1	0	2.793	6	406
Zinnik	1	0	355.176	6	11.386
Thuin	1	0	2.607	3	388
Doornik	1	0	7.155	7	1.186
Provincie Luik	12	2	110.381	133	14.013
Hoei	1	0	2.464	11	437
Luik	6	1	88.598	104	9.930
Verviers	4	0	18.418	18	3.466
Borgworm	0	0	902	0	179
Provincie Luxemburg	10	0	67.367	23	7.508
Aarlen	2	0	1.882	0	405
Bastenaken	1	0	3.123	8	616
Marche-en-Famenne	3	0	3.152	3	578
Neufchâteau	2	0	5.524	5	1.025
Virton	2	0	53.686	7	4.885
Provincie Namen	9	1	38.115	123	7.395
Dinant	1	0	6.467	15	1.104
Namen	7	1	29.379	100	5.915
Philippeville	1	0	2.269	9	375

Begin werkzaamheden

Niet-woongebouwen, maart 2006

	Totaal aantal		Volume (in m ³)	Oppervlakte (in m ²)	
	Gebouwen	Woningen		Bewoonbare	Totale
België	283	91	2.271.298	9.065	344.454
Brussels Hoofdstedelijk Gewest	2	1	60.903	300	16.889
Vlaams Gewest	230	80	1.699.554	7.913	279.040
Provincie Antwerpen	59	40	403.203	4.013	68.773
Antwerpen	24	25	205.771	2.106	35.565
Mechelen	6	2	32.361	166	4.509
Turnhout	29	13	165.073	1.740	28.699
Provincie Limburg	34	26	339.895	2.096	61.262
Hasselt	19	20	270.543	1.583	49.210
Maaseik	8	4	32.045	407	5.641
Tongeren	7	2	37.309	106	6.411
Provincie Oost-Vlaanderen	60	5	462.984	768	65.940
Aalst	6	1	20.619	67	4.374
Dendermonde	13	3	119.680	540	17.748
Eeklo	8	0	23.564	10	5.923
Gent	14	1	88.168	93	13.492
Oudenaarde	6	0	18.945	34	2.999
Sint-Niklaas	12	0	192.009	24	21.405
Provincie Vlaams-Brabant	13	5	221.441	549	31.756
Halle-Vilvoorde	6	1	87.348	158	10.338
Leuven	7	4	134.093	391	21.418
Provincie West-Vlaanderen	65	4	272.040	488	51.311
Brugge	8	0	32.953	56	8.495
Diksmuide	5	0	22.030	17	3.771
Ieper	18	0	39.591	6	7.198
Kortrijk	13	0	56.546	33	9.179
Oostende	5	1	34.135	181	8.045
Roeselare	6	1	23.459	69	4.232
Tielt	7	1	45.478	50	6.525
Veurne	3	1	17.849	75	3.867

Begin werkzaamheden

Niet-woongebouwen, maart 2006 - vervolg en einde

	Totaal aantal		Volume (in m ³)	Oppervlakte (in m ²)	
	Gebouwen	Woningen		Bewoonbare	Totale
Waals Gewest	51	10	510.848	852	48.526
Provincie Waals-Brabant	4	0	29.827	40	5.900
Provincie Henegouwen	9	2	319.134	105	15.674
Aat	1	0	881	2	175
Charleroi	2	1	8.978	55	2.179
Bergen	2	0	8.535	26	2.213
Moeskroen	1	0	3.525	5	492
Zinnik	2	0	288.660	10	9.347
Thuin	1	0	2.886	4	378
Doornik	1	0	5.671	4	891
Provincie Luik	22	6	114.894	474	17.865
Hoei	2	0	4.865	16	901
Luik	9	1	78.349	254	10.671
Verviers	8	4	24.043	203	5.086
Borgworm	4	0	7.637	0	1.206
Provincie Luxemburg	6	0	16.593	26	3.068
Aarlen	1	0	2.709	0	548
Bastenaken	1	0	2.453	12	499
Marche-en-Famenne	1	0	2.959	3	473
Neufchâteau	2	0	4.599	4	866
Virton	1	0	3.874	6	682
Provincie Namen	9	2	30.401	207	6.018
Dinant	1	0	7.130	15	1.155
Namen	6	2	21.358	185	4.507
Philippeville	2	0	1.913	7	357

Begin werkzaamheden

Niet-woongebouwen, indeling naar bestemming, februari 2006

	Aantal gebouwen	Volume (in m ³)	Totale oppervlakte (in m ²)
Totaal	257	3.396.855	427.667
Land, tuinbouw, veeteelt	68	411.202	79.399
Industrie, bouwnijverheid en ambacht	81	2.160.717	221.964
Opslag, behandeling (openbare bedrijven)	8	7.566	1.427
Vervoer en communicatie	8	4.115	831
Zakelijke dienstverlening	2	3.345	1.002
Handel	20	116.438	25.401
Horeca	4	4.643	1.307
Persoonsverzorging	4	11.832	2.999
Openbare besturen en parastatalen	1	18.270	2.806
Particuliere administratie	10	162.057	45.981
Cultuur en ontspanning	17	50.608	12.207
Sport	7	399.987	18.218
Parkeergarages	27	44.963	13.820
Andere (kerk, kapel)	2	1.125	305

Begin werkzaamheden

Niet-woongebouwen, indeling naar bestemming, maart 2006

	Aantal gebouwen	Volume (in m ³)	Totale oppervlakte (in m ²)
Totaal	283	2.271.298	344.454
Land, tuinbouw, veeteelt	72	408.356	71.575
Industrie, bouwnijverheid en ambacht	97	1.059.179	137.763
Opslag, behandeling (openbare bedrijven)	10	4.876	1.117
Vervoer en communicatie	5	5.545	992
Zakelijke dienstverlening	1	2.167	594
Handel	25	188.650	38.747
Horeca	1	552	157
Persoonsverzorging	2	4.867	1.195
Openbare besturen en parastatalen	1	12.438	2.008
Particuliere administratie	13	106.372	30.848
Cultuur en ontspanning	15	70.666	15.498
Sport	6	318.495	15.104
Parkeergarages	34	87.758	28.403
Andere (kerk, kapel)	3	1.395	456

Informatie

De Algemene Directie Statistiek en Economische Informatie maakt deel uit van de Federale Overheidsdienst Economie, KMO, Middenstand en Energie. We hebben de opdracht om aan de informatiebehoeften van zowel overheid, bedrijfsweld als burgers te voldoen, en dit door hen allerlei actuele cijfers over de toestand van het land aan te bieden.

Waar vindt u de statistische en economische informatie ?

Op onze websites <http://statbel.fgov.be> (statistiek) en <http://mineco.fgov.be> (economie)

In vijf grote steden van het land heeft het publiek toegang tot :

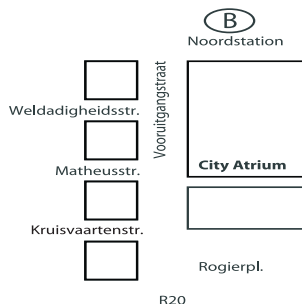
- ◇ Jaarboeken, gespecialiseerde publicaties en een selectie van diskettes en cd-rom's.
- ◇ Een leeszaal, waar men onze publicaties maar ook statistische publicaties van andere ministeries en Belgische en internationale instellingen kan raadplegen.

Al onze bibliotheken zijn op werkdagen open van 8u30 tot 16u30 (Brussel) en van 9 tot 12 en van 13 tot 16 uur (andere).

Brussel City Atrium C

Vooruitgangstraat 50, 1210 Brussel
tel. 02/277.55.03 – 02/277.55.04 fax 02/277.55.19
e-mail : info@statbel.mineco.fgov.be

Trein (B) : Noord station
Metro (M) : lijn 2, station Rogier
Trams : 3, 52, 55, 56, 81, 90
halte Rogier of Noord
Bus STIB : 38, 58, 61
halte Rogier of Noord
Bus De Lijn : 318, 351, 358, 410, 526, 554
halte Noord



Antwerpen

Italiëlei 124 - bus 85, 2000 Antwerpen
tel. 03/229 07 00 fax 03/233 28 30
e-mail : info.antwerpen@statbel.mineco.fgov.be

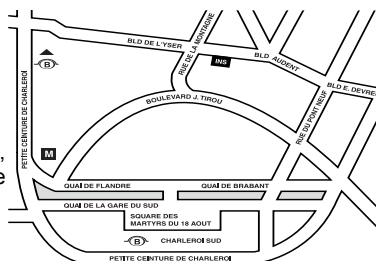
Trein (B) : Centraal Station
Metro (M) : halte Opera
Tram-Bus : vlakbij (Fr. Rooseveltplaats)



Charleroi

Tour Biarent, Bd Audent 14/5., 6000 Charleroi
tel. 071/ 27.44.14 fax 071/ 27.44.19
e-mail : info.charleroi@statbel.mineco.fgov.be

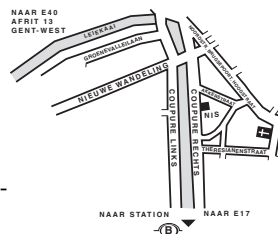
Trein (B) : Charleroi Sud, 20 min van het station (Place Buisset, Rue du Collège, Place Charles II, Boulevard Tirou, Rue de la Montagne)
Bus : halte Tirou
Autoweg : kleine ring van Charleroi - uitrit Gare du Sud
Parking (P) : betaalparking tegenover het NIS



Gent

Coupure rechts 620, 9000 Gent
tel. 09/267 27 00 fax 09/267 27 29
e-mail : info.gent@statbel.mineco.fgov.be

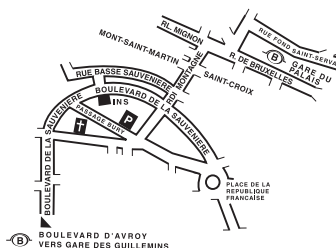
Trein (B) : Gent St.-Pieters
Tram-Bus : 40, 43 halte Theresianenstraat
Autoweg : gemakkelijk bereikbaar langs E40 (uitrit 13 - Gent-West/Drongen)
Parking (P) : op de "Coupure Rechts"



Luik

Bd de la Sauvenière 73-75, 4000 Luik
tel. 04/223 84 11 fax 04/222 49 94
e-mail : info.liege@statbel.mineco.fgov.be

Trein (B) : station Guillemins of Palais
Tram-Bus : (Guillemins) 1 en 4 halte Sauvenière
Parking (P) : Neujean (op 20 m - zelfde straatkant)
Mercure (tegenover)



We verspreiden tal van producten die de Belgische socio-economische realiteit in cijfers weergeven.

Al deze producten, opgenomen in onze catalogus, kunt u verkrijgen in onze regionale centra of bij onze Infoshop in Brussel. Onze catalogus wordt u op eenvoudige aanvraag toegestuurd. (zie adressen hiernaast) .

Een keuze uit onze gegevens en de lijst van onze publicaties vindt u eveneens op onze website:
<http://statbel.fgov.be>

Publicaties over de industrie (Uittreksel uit de catalogus)

Bouwnijverheid en woningen

In deze jaarlijkse publicatie vindt men cijfergegevens terug over het bestand aan woon- en andere gebouwen alsook over de toegekende bouwvergunningen en de nieuwbouw- en verbouwingswerken in het referentiejaar. Enkele tabellen geven ook het aantal afbraken.

De nieuwe gebouwen en het aantal woningen erin worden per administratief arrondissement geteld. Daartoe behoort veel informatie die dienstig kan zijn voor de analyse van de bouwsector: volume, oppervlakte, hoedanigheid van de bouwheer (particulier, staat, vzw, naamloze vennootschap...), bestemming van het gebouw (woning, handel, industrie, opslagplaats...).

Enkele andere publicaties

Algemene Publicaties

Regionaal Statistisch Jaarboek
Statistisch tijdschrift - *Maandelijks*

Grondgebied en leefmilieu

Statistiek van de bodembezetting (diskette)
Overzicht van milieustatistieken - *Jaarlijks*

Bevolking

Huishoudens en familiekernen – *Jaarlijks*
Totale bevolking op 1 januari - *Jaarlijks*
Buitenlandse bevolking - *Jaarlijks*

Samenleving

Huishoudbudgetenquête - *jaarlijks*

Economie en financiën

Verkoop van onroerende goederen – *Jaarlijks*
De conjunctuur - *maandelijks*

Landbouw

Land- en tuinbouwtelling op 15 mei - *Jaarlijks*

Handel, diensten en vervoer

Maandelijkse vervoerstatistieken –
maandelijks
Binnenlandse handel - *jaarlijks*



FEDERALE OVERHEIDSDIENST
ECONOMIE, K.M.O.,
MIDDENSTAND & ENERGIE

Statistiek en
Economische Informatie

Gedrukt door de
drukkerij van de
Algemene Directie Statistiek
en Economische Informatie
B-1000 Brussel

Oktober 2006