

Industrie en bouwnijverheid

**Industriële productie
en bouwnijverheid**

De Algemene Directie Statistiek en Economische Informatie biedt onpartijdige statistische informatie. De informatie wordt conform de wet verspreid, meer bepaald voor wat betreft de privacy.

De statistieken worden ingedeeld in acht domeinen:

- Algemeen
- Grondgebied en leefmilieu
- Bevolking
- Samenleving
- Economie en financiën
- Landbouw en vergelijkbare activiteiten
- Industrie
- Diensten, handel en vervoer

Alle rechten voorbehouden. Het vertalen, bewerken, reproduceren op welke wijze dan ook, inbegrepen fotografie en microfilm, is niet toegelaten, tenzij met schriftelijke machtiging vanwege de Algemene Directie Statistiek en Economische Informatie. Het citeren van korte uittreksels als toelichting of bewijsvoering in een artikel, een boekbespreking of een boek is evenwel toegestaan, mits de bron duidelijk en nauwkeurig wordt vermeld.

Verantwoordelijke uitgever: Niko Demeester

© 2006, **ALGEMENE DIRECTIE STATISTIEK EN ECONOMISCHE INFORMATIE** | uitgever
B-1000 Brussel – Leuvenseweg 44

Industrie en bouwnijverheid

Industriële productie en bouwnijverheid

Maandelijks publicatie nr. 6
Juni 2006

Inhoudsopgave

Statistiek van de industriële productie

I. PRODCOM sectoren : voornamelijk Industrie (vanaf 1/1/94)	1
A. Verdeling van de waarde van de productie en van de tewerkstelling volgens de hoofdactiviteit van de vestiging:	
- Inleiding	3
- Waarde van de industriële productie	4
- Tewerkstelling	16
B. Waarde van de bestellingen voor bepaalde bedrijfstakken volgens de hoofdactiviteit van de vestiging	36
C. Leveringen in waarde en in hoeveelheid volgens de CPA en de PRODCOM lijst:	
- Inleiding	39
- Gegevens	40
II. NIET-PRODCOM sectoren: voornamelijk Energie en Recuperatie (vanaf 1/1/94)	87
A. Omzet en tewerkstelling	
- Inleiding	89
- Omzet	90
- Tewerkstelling	92
B. Industriële productie in absolute cijfers:	
- Zuivelnijverheid	96
- Cokesfabrieken.....	97
- Nijverheid van de petroleumderivaten.....	98
- Ijzer- en staalnijverheid.....	98
- Elektriciteit.....	99
- Gas	99
- Waterdistributie	100

Statistiek van de bouwnijverheid (vanaf 1/1/95)

A. Tewerkstelling	102
B. Lonen	108
C. Nieuwe bestellingen per subsectoren	109
D. Nieuwe bestellingen per gewest.....	115

Conventionele tekens en afkortingen

Conventionele tekens

Gegevens ontbreken	..
0 of minder dan de helft van de gebruikte eenheid	-
Voorlopige cijfers (*)	,
De komma wordt gebruikt om de eenheden af te zonderen van de decimalen	,
Niet publiceerbaar om reden vertrouwelijkheid	# #

Afkortingen

kleiner of gelijk	<=
gelijk of groter	=>
acrylonitrilbutadienstyreen	ABS
Chemical Vapour Deposition (chemische afzetting uit de dampfase)	CVD
Isolations Prüfung	IP
Liquid Crystal Display	LCD
Physical Vapour Deposition (fysische afzetting uit de dampfase)	PVD
styreenacrylonitril	SAN
Geharmoniseerd Systeem	GS
gecombineerde nomenclatuur	GN
centigram	cg
kubieke centimeter	cm ³
kilonewton	kN
kilovar	kvar
kilovolt	kV
millimeter	mm
megapascal	MPa
ton	t
zogenaamd	z.g.
en dergelijk	e.d.
exclusief	excl.
inclusief	incl.
met betrekking tot	m.b.t.
niet elders genoemd	n.e.g.
niet opgemaakt voor de verkoop in het klein	n.o.v.k.
opgemaakt voor de verkoop in het klein	o.v.k.
vin de qualité produit dans une région déterminée (in bepaalde gebieden voortgebrachte kwaliteitswijnen)	v.q.p.r.d.

Industriële productie

I. PRODCOM sectoren

(voornamelijk Industrie)

Inleiding

1 januari 1994 betekent een keerpunt in de opstelling van maandstatistieken van de industriële productie. Tot 1993 bestond voor de meeste sectoren een specifieke maandstatistiek. De gebruikte goederennomenclatuur was een empirisch ontworpen productenlijst per bedrijfstak.

Sinds het tot stand komen van de interne markt op 1 januari '93 is de behoefte aan internationaal vergelijkbare resultaten toegenomen. Men wil de gegevens over productie kunnen koppelen aan die over de buitenlandse handel. Dit leidde tot de PRODCOM-enquête.

De meeste industriële ondernemingen met 10 of meer personeelsleden of met een jaaromzet van 2 478 935,25 EUR, en sommige andere ondernemingen met een industriële nevenactiviteit waar tenminste 20 personen werken, zijn onderworpen aan Prodcom.

Om uiteenlopende redenen worden de statistieken van enkele sectoren (energie, recuperatie, waterdistributie, slachthuizen, zuivel, ijzer en staal) nog ingezameld volgens het oude systeem.

De nieuwe nomenclatuur voor de productiestatistieken, de Prodcom-lijst, bevat ongeveer 5.700 industriële producten, hoofdzakelijk goederen, maar ook een aantal industriële diensten. Elke rubriek van de Prodcom-lijst wordt aangeduid door een code van acht cijfers. De eerste vier cijfers komen overeen met een klasse van de NACE-rev. 1. Aldus wordt een overeenstemming gerealiseerd tussen producten en activiteiten. Bovendien bestaan de rubrieken van de Prodcom-lijst uit artikelen of groepen artikelen van de gecombineerde nomenclatuur.

Er wordt geënquêteerd op het niveau van de lokale eenheid. Indien in één lokale eenheid meerdere activiteiten worden uitgeoefend, vult men één aangifte in per activiteit, t.t.z. per afdeling (2 cijfers) van de NACE-rev. 1. Naast gegevens betreffende de waarde van de productie volgens de hoofdactiviteit (hoeveelheid en waarde van de leveringen), zijn er ook gegevens betreffende tewerkstelling en arbeidsvolume.

In deze tabel is de waarde van de productie van een vestiging gerangschikt in één code op vier cijfers van de NACE-rev.1. Deze code duidt de hoofdactiviteit van de vestiging aan.

Ter verduidelijking volgt een voorbeeld:

Gegeven een vestiging X die twee producten A (code 17.20.31.59) en B (code 17.30.30.30) produceert met als respectievelijke waarde 60 000 EUR en 40 000 EUR. Deze producten behoren tot twee verschillende klassen van de NACE-rev.1 (d.w.z. de eerste vier cijfers van de Prodcom-code van A en B verschillen). Vestiging X krijgt als hoofdactiviteit de eerste vier cijfers van product A nl. 17.20 (met het grootste aandeel in de waarde van de productie van vestiging X).

In de tabel wordt de volledige waarde van de productie van vestiging X, 100 000 EUR, opgenomen in de activiteitscode 17.2 (drie cijfers).

De resultaten zijn nog voorlopig, omdat er nog steeds een kleine non-respons is.

De belangrijke verschillen die worden vastgesteld voor bepaalde sectoren tussen december van een bepaald jaar en januari van het volgend jaar, zijn gedeeltelijk te wijten aan de jaarlijkse bijwerking van het Prodcom-aangeversbestand.

PRODCOM - Leveringen per activiteit

Waarde van de industriële productie (1) volgens de hoofdactiviteit

NACE Code	Activiteit	2005				
		Juni	Juli	Augustus	September	Oktober
14	Overige winning van delfstoffen	106 002	58 260	77 408	84 962	79 371
14.2	- Winning van zand en klei	48 083	24 336	38 666	40 723	37 339
14.C	- Overige winning van delfstoffen n.e.g. (14.B = 14.1 + 14.3 + 14.4 + 14.5)	57 918	33 924	38 742	44 240	42 031
10C	Vervaardiging van voedingsmiddelen en dranken (10C=15 m.u.v. slachterijen en melkerijen)	1 714 173	1 488 632	1 685 127	1 764 686	1 691 339
15.B	- Productie en verwerking van vlees en vleesproducten (15B= 15.1 m.u.v. slachterijen)	315 552	285 948	321 322	319 101	312 962
15.2	- Verwerking en conservering van vis en vervaardiging van visproducten	31 880	25 931	28 386	28 716	29 002
15.3	- Verwerking en conservering van groenten en fruit	181 481	165 942	191 802	175 831	170 495
15.4	- Vervaardiging van plantaardige en dierlijke oliën en vetten	103 092	79 997	103 248	111 122	111 414
15.C	- Consumptie-ijs (15.C = 15.52)	35 520	29 761	22 302	14 506	11 269
15.6	- Vervaardiging van maalderijproducten, zetmeel en zetmeelproducten	126 578	112 994	121 210	122 737	117 407
15.7	- Vervaardiging van diervoeders	123 354	119 780	132 547	132 784	133 187
15.8	- Vervaardiging van overige voedingsmiddelen	490 087	403 337	502 561	581 482	566 986
15.9	- Vervaardiging van dranken	306 628	264 943	261 749	278 408	238 616
16	Vervaardiging van tabaksproducten	37 009	32 150	29 584	35 659	31 788
17	Vervaardiging van textiel	407 344	325 845	271 662	429 009	398 363
17.1	- Bewerken en spinnen van textielvezels	24 542	15 854	13 700	24 303	22 229
17.2	- Weven van textiel	103 497	81 293	57 371	108 369	101 351
17.3	- Textielveredeling	21 025	14 806	13 364	20 696	18 805
17.4	- Vervaardiging van geconfectioneerde artikelen van textiel, exclusief kleding	42 871	30 372	24 922	37 776	32 991
17.5	- Vervaardiging van overige textielproducten	206 870	176 954	155 479	227 596	213 566
17.6	- Vervaardiging van gebreide en gehaakte stoffen	5 633	4 367	3 282	6 028	6 679
17.7	- Vervaardiging van gebreide en gehaakte artikelen	2 906	2 200	3 544	4 240	2 742

(1) Leveringen m.i.v. de industriële behandelingen en diensten en aan het buitenland geleverd maakloonwerk.

PRODCOM - Leveringen per activiteit

van de vestiging (voorlopige cijfers in 1 000 EUR)

November	December	2005	2006				NACE Code
			Januari	Februari	Maart	April	
74 366	66 410	1 054 933	63 660	70 149	84 493	81 609	14
36 049	28 962	411 891	22 762	25 868	36 215	35 500	14.2
38 317	37 448	643 042	40 898	44 281	48 278	46 110	14.C
1 752 435	1 753 049	19 681 985	1 592 163	1 495 095	1 791 958	1 554 534	1C
314 675	329 368	3 692 845	294 423	268 986	325 923	292 736	15.B
33 536	42 368	363 462	26 636	27 631	34 484	31 602	15.2
183 226	181 721	2 118 243	179 719	178 983	204 754	176 704	15.3
116 086	118 931	1 301 536	107 601	101 217	112 005	99 586	15.4
12 866	10 580	231 333	10 466	12 019	20 532	22 842	15.C
136 298	109 606	1 421 080	115 510	106 024	133 901	113 521	15.6
136 429	140 362	1 557 746	137 884	129 005	144 072	125 618	15.7
576 860	583 531	5 960 541	507 878	449 506	518 845	437 518	15.8
242 459	236 582	3 035 198	212 046	221 726	297 443	254 407	15.9
32 212	29 255	392 808	29 343	27 858	31 288	30 267	16
421 986	347 014	4 500 087	365 376	372 582	436 434	362 578	17
22 858	18 493	266 476	24 638	22 682	24 232	21 668	17.1
107 858	82 218	1 125 408	94 903	95 024	110 332	88 962	17.2
20 140	18 208	225 019	17 350	17 621	21 260	17 155	17.3
38 257	40 934	438 603	32 375	37 783	41 383	38 862	17.4
224 731	179 235	2 348 115	188 378	191 455	231 181	189 651	17.5
5 740	5 553	63 458	5 508	5 594	5 795	4 573	17.6
2 401	2 372	33 007	2 225	2 423	2 250	1 706	17.7

PRODCOM - Leveringen per activiteit

Waarde van de industriële productie (1) volgens de hoofdactiviteit

NACE Code	Activiteit	2005				
		Juni	Juli	Augustus	September	Oktober
18	Vervaardiging van kleding en bontnijverheid	30 319	41 861	56 955	40 853	32 964
19	Leernijverheid en vervaardiging van schoeisel	9 884	6 654	7 979	9 728	8 581
19.A	- Looien, bereiden en vervaardiging van lederen artikelen, behalve schoeisel (19.A = 19.1 + 19.2)	7 941	5 247	6 183	7 273	6 770
19.3	- Vervaardiging van schoeisel	1 944	1 407	1 796	2 455	1 811
20	Houtindustrie en vervaardiging van artikelen van hout en van kurk, exclusief meubelen; vervaardiging van	235 367	169 109	169 250	218 432	198 333
20.1	- Zagen en schaven van hout, impregneren van hout	40 536	26 515	28 407	34 907	31 807
20.2	- Vervaardiging van panelen en platen van hout	114 577	89 536	83 097	106 718	97 484
20.3	- Vervaardiging van schrijn- en timmerwerk	54 436	32 137	36 395	50 808	46 461
20.4	- Vervaardiging van houten emballage	21 758	18 062	18 241	21 791	18 713
20.5	- Vervaardiging van overige artikelen van hout, van kurk en riet en van vlechtwerk	4 061	2 859	3 109	4 208	3 867
21	Vervaardiging van pulp, papier en papierwaren	329 234	284 446	289 713	351 161	307 359
21.1	- Vervaardiging van papierpulp, papier en karton	144 358	139 130	129 688	171 470	140 959
21.2	- Vervaardiging van artikelen van papier en karton	184 876	145 316	160 025	179 690	166 400
22	Uitgeverijen, drukkerijen en reproductie van opgenomen media	388 132	248 022	338 022	430 700	400 922
22.A	- Uitgeverijen en reproductie van opgenomen media (22.A = 22.1 + 22.3)	190 364	120 463	170 305	205 658	197 617
22.2	- Drukkerijen en diensten in verband met drukkerijen	197 768	127 559	167 717	225 042	203 305
24	Vervaardiging van chemische producten	2 715 704	2 446 832	2 455 763	2 782 995	2 741 511
24.1	- Vervaardiging van chemische basisproducten	1 785 371	1 642 308	1 639 832	1 823 479	1 838 860
24.3	- Vervaardiging van verf, vernis e.d., drukinkt en mastiek	88 218	70 736	72 663	88 101	82 060
24.4	- Vervaardiging van farmaceutische en van chemische en botanische producten voor medicinaal gebruik	410 881	367 483	352 862	466 073	444 994
24.5	- Vervaardiging van zeep, wasmiddelen, poets- en reinigingsmiddelen, parfums en cosmetische artikelen	103 278	88 292	100 792	96 397	94 456
24.A	- Vervaardiging van overige chemische producten, m.i.v. voor de landbouw (24.A = 24.2 + 24.6)	284 666	242 904	254 082	263 476	237 186

(1) Leveringen m.i.v. de industriële behandelingen en diensten en aan het buitenland geleverd maakloonwerk.

PRODCOM - Leveringen per activiteit

van de vestiging (voorlopige cijfers in 1 000 EUR) - vervolg

November	December	2005	2006				NACE Code
			Januari	Februari	Maart	April	
28 979	24 821	461 838	43 203	51 172	49 757	30 813	18
9 217	7 586	103 276	8 533	8 438	9 111	7 224	19
7 239	6 058	80 683	6 609	6 177	6 575	5 648	19.A
1 978	1 527	22 593	1 924	2 261	2 536	1 576	19.3
208 959	175 117	2 380 479	200 645	199 386	242 642	211 459	20
31 744	26 969	377 157	30 592	31 842	37 698	35 755	20.1
106 018	84 761	1 204 466	104 930	101 915	121 677	102 717	20.2
46 919	41 463	519 415	41 148	41 958	54 027	48 302	20.3
20 300	18 044	233 144	19 784	19 687	23 969	20 388	20.4
3 978	3 880	46 297	4 192	3 985	5 272	4 298	20.5
309 629	292 294	3 675 809	303 873	300 707	345 486	302 767	21
134 246	133 949	1 650 532	137 128	138 606	161 035	142 989	21.1
175 383	158 345	2 025 277	166 745	162 101	184 451	159 778	21.2
412 438	426 019	4 463 681	334 555	354 043	415 816	335 990	22
211 520	197 110	2 150 112	154 344	155 645	194 881	153 874	22.A
200 918	228 910	2 313 569	180 211	198 398	220 935	182 116	22.2
2 732 866	2 523 468	31 464 455	2 824 356	2 769 685	3 152 002	2 707 706	24
1 839 690	1 683 033	20 977 982	1 929 398	1 831 944	2 085 043	1 831 131	24.1
87 638	72 520	950 924	76 950	77 517	95 365	80 884	24.3
408 838	404 841	4 811 949	416 665	426 923	502 696	391 503	24.4
97 636	95 354	1 162 153	97 067	101 547	109 851	94 728	24.5
253 342	230 080	3 047 793	260 752	289 435	311 370	267 678	24.A

PRODCOM - Leveringen per activiteit

Waarde van de industriële productie (1) volgens de hoofdactiviteit

NACE		2005				
Code	Activiteit	Juni	Juli	Augustus	September	Oktober
24.7	- Vervaardiging van synthetische en kunstmatige vezels	43 291	35 109	35 532	45 469	43 955
25	Vervaardiging van producten van rubber en kunststof	476 008	366 985	384 685	486 870	464 081
25.1	- Vervaardiging van producten van rubber	44 664	40 480	40 431	49 922	45 185
25.2	- Vervaardiging van producten van kunststof	431 344	326 505	344 254	436 948	418 896
26	Vervaardiging van overige niet-metaalhoudende minerale producten	557 568	340 467	428 987	524 848	475 858
26.1	- Vervaardiging van glas en glaswerk	155 215	121 302	116 177	154 484	145 127
26.A	- Vervaardiging van keramische tegels, plavuizen, behalve dakpannen en bakstenen (26.A = 26.2 + 26.3)	11 795	11 290	8 581	11 002	10 223
26.4	- Vervaardiging van dakpannen, bakstenen, tegels en overige producten voor de bouw van gebakken klei	35 926	20 470	31 263	36 442	31 334
26.5	- Vervaardiging van cement, kalk en gips	71 661	43 283	58 526	64 556	60 608
26.6	- Vervaardiging van artikelen van beton, gips en cement	218 010	108 667	161 606	194 887	174 918
26.7	- Houwen, bewerken en afwerken van bouw- en siersteen	25 163	11 362	18 467	22 336	20 891
26.8	- Vervaardiging van overige niet-metaalhoudende minerale producten	39 798	24 093	34 367	41 141	32 757
27	Vervaardiging van metalen in primaire vorm	1 236 454	1 014 482	919 441	1 208 070	1 132 993
27.1	- Vervaardiging van ijzer en staal en van ferrolegeringen	733 419	615 842	484 992	686 325	675 108
27.2	- Vervaardiging van buizen	15 621	12 036	13 006	17 588	15 363
27.3	- Overige eerste verwerking van ijzer en staal	110 056	69 073	72 003	104 729	97 327
27.4	- Productie van non-ferrometalen	350 669	302 290	330 319	371 264	319 403
27.5	- Gieten van metalen	26 689	15 241	19 122	28 165	25 792
28	Vervaardiging van producten van metaal	747 242	496 681	577 373	709 252	664 576
28.1	- Vervaardiging van metalen constructiewerken voor de bouw	267 180	173 834	212 214	250 205	238 156
28.2	- Vervaardiging van tanks, reservoirs en bergingsmiddelen, van metaal; vervaardiging van radiatoren en ketels	86 939	55 293	58 891	78 053	75 711
28.3	- Vervaardiging van stoomketels	40 145	33 521	45 235	40 967	41 825

(1) Leveringen m.i.v. de industriële behandelingen en diensten en aan het buitenland geleverd maakloonwerk.

PRODCOM - Leveringen per activiteit

van de vestiging (voorlopige cijfers in 1 000 EUR) - vervolg

November	December	2005	2006				NACE Code
			Januari	Februari	Maart	April	
45 722	37 640	513 655	43 523	42 318	47 678	41 782	24.7
465 574	395 582	5 148 422	460 868	450 001	506 506	445 813	25
46 380	35 456	503 139	43 525	44 121	49 990	41 549	25.1
419 193	360 126	4 645 283	417 343	405 881	456 516	404 263	25.2
467 758	376 581	5 294 386	370 816	404 813	508 935	475 916	26
152 939	123 304	1 661 065	134 109	131 848	156 484	137 743	26.1
10 443	11 401	132 778	11 070	10 942	12 701	10 115	26.A
30 555	22 359	343 597	25 606	27 065	31 000	30 414	26.4
59 103	46 892	681 002	47 102	56 496	68 668	68 389	26.5
166 578	133 631	1 909 633	118 377	140 568	187 484	178 457	26.6
18 261	16 462	221 351	12 774	16 844	20 109	18 351	26.7
29 879	22 532	344 960	21 779	21 050	32 489	32 446	26.8
1 307 317	974 437	13 873 815	1 527 033	1 532 568	2 085 022	1 819 937	27
764 323	538 751	8 289 219	988 809	964 332	1 437 183	1 213 287	27.1
13 509	11 045	171 805	14 443	16 664	18 333	14 616	27.2
96 781	78 155	1 128 225	91 496	92 657	108 949	97 981	27.3
405 880	321 523	3 995 184	406 635	431 860	490 625	467 257	27.4
26 825	24 963	289 382	25 651	27 055	29 933	26 795	27.5
704 181	666 500	7 681 171	621 377	633 829	741 149	646 166	28
242 970	232 645	2 644 051	205 212	213 204	234 544	222 614	28.1
94 548	96 975	874 688	71 984	65 642	76 092	62 670	28.2
44 317	58 869	496 422	41 075	34 834	46 427	41 209	28.3

PRODCOM - Leveringen per activiteit

Waarde van de industriële productie (1) volgens de hoofdactiviteit

NACE Code	Activiteit	2005				
		Juni	Juli	Augustus	September	Oktober
28.4	- Smeden, persen, stampen en profielwalsen van metaal; poedermetallurgie	26 157	17 053	16 899	24 750	21 663
28.5	- Oppervlaktebehandeling en bekleding van metaal; algemene metaalbewerking	134 873	82 293	98 629	125 607	110 201
28.6	- Vervaardiging van scharen, messen, bestekken, gereedschap en ijzerwaren	39 388	24 782	30 826	37 937	35 106
28.7	- Vervaardiging van overige producten van metaal	152 559	109 904	114 678	151 733	141 914
29	Vervaardiging van machines, apparaten en werktuigen, n.e.g.	774 744	572 072	551 310	704 353	648 775
29.1	- Vervaardiging van machines voor de productie en toepassing van mechanische energie, exclusief motoren voor	181 987	152 356	163 633	184 504	176 299
29.2	- Vervaardiging van overige machines voor algemeen gebruik	255 148	186 841	175 734	231 412	209 350
29.3	- Vervaardiging van machines voor de landbouw en de bosbouw	68 234	51 612	19 860	39 403	31 342
29.4	- Vervaardiging van gereedschapswerktuigen	35 934	21 983	18 583	22 067	27 717
29.5	- Vervaardiging van overige machines voor specifieke doeleinden	196 126	141 174	139 857	186 606	169 150
29.6	- Vervaardiging van wapens en munitie	12 518	3 401	15 595	12 757	9 246
29.7	- Vervaardiging van huishoudapparaten	24 798	14 705	18 049	27 604	25 670
30	Vervaardiging van kantoor­machines en computers	33 197	23 065	23 782	35 158	36 067
31	Vervaardiging van elektrische machines en apparaten	394 531	279 470	302 475	378 333	367 408
31.1	- Vervaardiging van elektromotoren en van elektrische generatoren en transformatoren	69 188	48 777	50 481	65 316	55 950
31.2	- Vervaardiging van schakel- en verdeelinrichtingen	83 825	66 572	66 339	74 587	82 360
31.3	- Vervaardiging van geïsoleerde kabels en draad	48 536	33 036	36 995	55 542	49 324
31.4	- Vervaardiging van accumulators en elektrische batterijen	18 554	12 782	16 965	23 066	24 390
31.5	- Vervaardiging van elektrische lampen en verlichtingsapparaten	49 933	40 566	42 325	49 793	52 168
31.6	- Vervaardiging van overige elektrische benodigdheden	124 494	77 737	89 369	110 028	103 215
32	Vervaardiging van audio-, video- en telecommunicatieapparatuur	231 610	163 155	169 820	212 203	188 159
32.1	- Vervaardiging van elektronische onderdelen	55 293	41 779	39 709	52 576	45 824

(1) Leveringen m.i.v. de industriële behandelingen en diensten en aan het buitenland geleverd maakloonwerk.

PRODCOM - Leveringen per activiteit

van de vestiging (voorlopige cijfers in 1 000 EUR) - vervolg

November	December	2005	2006				NACE Code
			Januari	Februari	Maart	April	
23 551	16 713	273 478	23 062	21 269	32 755	24 391	28.4
120 611	109 290	1 368 490	111 083	121 596	137 806	113 580	28.5
36 710	27 976	401 000	35 204	32 349	42 150	35 250	28.6
141 473	124 031	1 623 042	133 757	144 935	171 376	146 453	28.7
747 286	806 306	8 000 862	651 630	686 003	841 170	690 953	29
195 410	196 093	2 026 846	172 225	194 138	234 770	179 176	29.1
260 947	248 721	2 610 562	227 722	216 126	250 325	221 435	29.2
32 058	54 654	538 637	38 363	47 475	72 907	56 504	29.3
26 151	36 598	298 474	16 596	22 240	34 300	21 974	29.4
181 393	207 816	2 060 531	156 529	170 858	206 953	169 081	29.5
26 184	39 034	194 429	16 254	11 242	15 615	20 196	29.6
25 143	23 389	271 382	23 940	23 923	26 300	22 588	29.7
36 359	40 134	366 292	32 587	31 369	36 559	26 872	30
373 358	362 236	4 158 412	340 948	359 751	407 790	358 235	31
63 848	63 368	701 808	47 593	57 739	75 005	50 348	31.1
70 498	81 374	879 248	75 130	69 368	86 946	76 596	31.2
49 165	37 929	509 489	49 673	49 263	61 759	50 869	31.3
22 579	19 819	218 956	17 183	17 615	15 365	16 098	31.4
51 424	47 334	596 838	52 513	51 767	57 200	55 835	31.5
115 843	112 413	1 252 073	98 854	113 999	111 515	108 488	31.6
212 206	236 509	2 284 346	175 925	204 587	217 496	175 278	32
47 311	46 682	551 629	44 567	42 029	53 446	42 237	32.1

PRODCOM - Leveringen per activiteit

Waarde van de industriële productie (1) volgens de hoofdactiviteit

NACE Code	Activiteit	2005				
		Juni	Juli	Augustus	September	Oktober
32.2	- Vervaardiging van zendapparatuur voor televisie en radio en van apparatuur voor lijntelefonie en lijntelegrafie	85 430	54 438	58 983	77 971	45 291
32.3	- Vervaardiging van audio- en videoapparatuur	90 887	66 938	71 129	81 655	97 043
33	Vervaardiging van medische apparatuur en instrumenten, van precisie- en optische instrumenten en van uurwerken	90 580	61 283	63 417	84 402	86 548
33.1	- Vervaardiging van medische apparatuur en instrumenten en van orthopedische artikelen	21 125	15 222	14 698	19 451	18 239
33.2	- Vervaardiging van meet-, regel-, navigatie- en controleapparatuur	50 787	33 117	33 567	48 828	51 291
33.3	- Vervaardiging van apparaten voor de bewaking van industriële processen	11 133	8 916	11 431	8 953	12 883
33.4	- Vervaardiging van optische instrumenten en van foto- en filmapparatuur	6 935	3 683	3 235	6 672	3 702
33.5	- Vervaardiging van uurwerken	600	344	485	498	433
34	Vervaardiging en assemblage van auto's, aanhangwagens en opleggers	1 681 794	963 487	1 122 719	1 626 587	1 341 537
34.1	- Vervaardiging en assemblage van auto's	1 193 503	658 247	788 042	1 148 959	936 694
34.2	- Vervaardiging van carrosserieën; vervaardiging van aanhangwagens, caravans en opleggers	148 226	91 538	107 255	139 973	127 963
34.3	- Vervaardiging van onderdelen en accessoires voor motorvoertuigen en motoren daarvan	340 065	213 702	227 422	337 656	276 879
35	Vervaardiging van overige transportmiddelen	224 982	117 343	101 485	117 550	111 031
35.1	- Scheepsbouw en -reparatie	15 479	11 155	12 264	13 194	13 768
35.4	- Vervaardiging van motorrijwielen en rijwielen	7 724	5 711	4 958	5 078	4 432
35.I	- Vervaardiging van lucht-en ruimtevaartuigen en rollend materieel (35.F = 35.2 + 35.3)	201 779	100 477	84 264	99 278	92 832
36	Vervaardiging van meubelen; overige industrie	235 826	150 843	164 338	272 160	219 054
36.1	- Vervaardiging van meubelen	191 370	112 197	136 934	207 343	175 575
36.2	- Bewerking van edelstenen en vervaardiging van juwelen en dergelijke artikelen	27 842	24 748	12 435	44 395	24 542
36.4	- Vervaardiging van sportartikelen	2 002	1 298	1 210	1 455	1 500
36.5	- Vervaardiging van spellen en speelgoed	7 058	5 748	7 223	8 402	8 195
36.A	- Overige industrie, m.i.v. de vervaardiging van muziekinstrumenten (36.A = 36.3 + 36.6)	7 555	6 852	6 537	10 564	9 242

(1) Leveringen m.i.v. de industriële behandelingen en diensten en aan het buitenland geleverd maakloonwerk.

PRODCOM - Leveringen per activiteit

van de vestiging (voorlopige cijfers in 1 000 EUR) - vervolg

November	December	2005	2006				NACE Code
			Januari	Februari	Maart	April	
54 777	99 794	803 691	48 433	76 060	73 695	37 279	32.2
110 118	90 033	929 026	82 925	86 498	90 355	95 763	32.3
82 983	100 590	931 701	72 713	76 940	105 678	75 511	33
18 400	20 319	217 364	17 240	19 641	22 316	18 920	33.1
46 498	56 863	514 024	39 331	40 655	62 378	39 493	33.2
11 282	15 513	127 605	12 065	12 155	14 927	12 934	33.3
6 408	7 378	66 524	3 599	4 006	5 482	3 681	33.4
395	517	6 183	479	482	576	483	33.5
1 417 263	1 264 634	16 761 250	1 258 817	1 509 050	1 743 151	1 194 106	34
994 030	903 411	11 760 970	861 693	1 089 191	1 256 107	811 576	34.1
135 219	137 968	1 548 601	123 723	132 902	159 708	134 509	34.2
288 014	223 254	3 451 679	273 401	286 957	327 336	248 021	34.3
133 977	138 403	1 532 102	106 782	115 242	144 126	119 229	35
16 893	20 584	168 576	6 694	12 423	15 090	14 060	35.1
5 947	4 721	71 877	6 132	6 936	7 625	6 949	35.4
111 136	113 097	1 291 649	93 956	95 882	121 411	98 220	35.1
237 280	218 991	2 591 946	209 160	225 557	262 644	197 061	36
181 427	167 376	2 059 016	164 324	178 044	201 507	159 376	36.1
37 005	35 314	322 446	26 850	28 659	36 707	18 889	36.2
1 518	1 104	17 254	761	1 089	1 556	1 799	36.4
8 211	8 005	92 216	8 396	9 141	13 635	9 865	36.5
9 118	7 193	101 013	8 829	8 625	9 239	7 132	36.A

PRODCOM - Leveringen per activiteit

Waarde van de industriële productie (1) volgens de hoofdactiviteit

NACE Code	Activiteit	2005				
		Juni	Juli	Augustus	September	Oktober
	Totaal	12 657 704	9 651 146	10 191 297	12 507 971	11 626 617

(1) Leveringen m.i.v. de industriële behandelingen en diensten en aan het buitenland geleverd maakloonwerk.

PRODCOM - Leveringen per activiteit

van de vestiging (voorlopige cijfers in 1 000 EUR) - vervolg en einde

		2005	2006				NACE
November	December		Januari	Februari	Maart	April	Code
12 168 629	11 225 933	136 804 055	11 594 365	11 878 825	14 159 212	11 850 024	

PRODCOM - Tewerkstelling, uren en lonen

Tewerkstelling, uren en lonen volgens de hoofdactiviteit van de vestiging (voorlopige)

NACE		2005				
Code	Activiteit	Juni	Juli	Augustus	September	
14	Overige winning van delfstoffen	Aantal arbeiders	2 466	2 457	2 455	2 446
		Aantal bedienden	774	776	778	779
		Totaal	3 240	3 233	3 233	3 225
		Aantal uren (1)	475 066	315 690	410 692	457 414
		Trimestriële lonen (2)	25 099			21 103
14.1	- Winning van steen	Aantal arbeiders	1 191	1 195	1 192	1 189
		Aantal bedienden	296	296	297	296
		Totaal	1 487	1 491	1 489	1 485
		Aantal uren (1)	222 052	141 502	207 385	212 351
		Trimestriële lonen (2)	11 663			9 687
14.2	- Winning van zand en klei	Aantal arbeiders	1 071	1 060	1 060	1 057
		Aantal bedienden	344	343	345	348
		Totaal	1 415	1 403	1 405	1 405
		Aantal uren (1)	207 230	138 605	167 062	201 925
		Trimestriële lonen (2)	10 136			8 824
14.C	- Overige winning van delfstoffen n.e.g. (14.B = 14.1 + 14.3 + 14.4 + 14.5)	Aantal arbeiders	1 395	1 397	1 395	1 389
		Aantal bedienden	430	433	433	431
		Totaal	1 825	1 830	1 828	1 820
		Aantal uren (1)	267 836	177 085	243 630	255 489
		Trimestriële lonen (2)	14 963			12 278
1C	Vervaardiging van voedingsmiddelen en dranken (1C=15 m.u.v. slachterijen en melkerijen)	Aantal arbeiders	45 936	46 017	46 606	46 714
		Aantal bedienden	19 198	19 203	19 157	19 163
		Totaal	65 134	65 220	65 763	65 877
		Aantal uren (1)	8 463 976	6 462 499	7 485 750	8 412 429
		Trimestriële lonen (2)	451 734			385 814
15.B	- Productie en verwerking van vlees en vleesproducten (15B= 15.1 m.u.v. slachterijen)	Aantal arbeiders	10 205	10 156	10 133	10 097
		Aantal bedienden	1 988	1 992	1 990	1 974
		Totaal	12 193	12 148	12 123	12 071
		Aantal uren (1)	1 595 537	1 242 855	1 387 067	1 535 542
		Trimestriële lonen (2)	70 831			59 660
15.2	- Verwerking en conservering van vis en vervaardiging van visproducten	Aantal arbeiders	958	938	918	929
		Aantal bedienden	406	403	409	403
		Totaal	1 364	1 341	1 327	1 332
		Aantal uren (1)	177 172	138 281	156 836	171 020
		Trimestriële lonen (2)	8 132			7 181
15.3	- Verwerking en conservering van groenten en fruit	Aantal arbeiders	5 230	5 266	5 259	5 225
		Aantal bedienden	1 448	1 450	1 450	1 451
		Totaal	6 678	6 716	6 709	6 676
		Aantal uren (1)	881 800	701 166	786 957	876 544
		Trimestriële lonen (2)	40 177			36 885
15.4	- Vervaardiging van plantaardige en dierlijke oliën en vetten	Aantal arbeiders	767	760	759	759
		Aantal bedienden	650	654	650	653
		Totaal	1 417	1 414	1 409	1 412
		Aantal uren (1)	191 357	145 136	164 943	187 858
		Trimestriële lonen (2)	14 719			12 611
15.C	- Consumptie-ijs (15.C = 15.52)	Aantal arbeiders	1 184	1 185	1 152	1 100
		Aantal bedienden	222	224	219	217
		Totaal	1 406	1 409	1 371	1 317
		Aantal uren (1)	208 392	170 859	158 716	139 982
		Trimestriële lonen (2)	8 289			6 936
15.6	- Vervaardiging van maalderijproducten, zetmeel en zetmeelproducten	Aantal arbeiders	1 984	1 981	2 040	2 082
		Aantal bedienden	1 562	1 556	1 560	1 561
		Totaal	3 546	3 537	3 600	3 643
		Aantal uren (1)	488 852	378 780	442 535	501 188
		Trimestriële lonen (2)	32 743			28 075
15.7	- Vervaardiging van diervoeders	Aantal arbeiders	1 469	1 470	1 460	1 453
		Aantal bedienden	1 335	1 330	1 336	1 348
		Totaal	2 804	2 800	2 796	2 801
		Aantal uren (1)	399 088	321 641	347 071	384 602
		Trimestriële lonen (2)	21 720			18 892
15.8	- Vervaardiging van overige	Aantal arbeiders	18 772	18 785	19 443	19 729

(1) Tot december 1998 uren-arbeiders, vanaf januari 1999 uren gepresteerd door de werknemers (bedienden en arbeiders).

(2) Brutolonen en -weden van de werknemers tewerkgesteld in de industriële afdelingen (in 1 000 EUR).

PRODCOM - Tewerkstelling, uren en lonen

cijfers)

			2005	2006				NACE
Oktober	November	December		Januari	Februari	Maart	April	Code
2 446	2 454	2 442	2 461	2 441	2 448	2 447	2 453	14
777	779	774	777	770	769	770	765	
3 223	3 233	3 216	3 238	3 211	3 217	3 217	3 218	
412 758	404 599	353 623	410 861	409 638	411 041	482 785	399 289	
		28 263	98 511			24 683		
1 187	1 194	1 184	1 191	1 179	1 198	1 197	1 202	14.1
296	296	294	297	294	295	294	294	
1 483	1 490	1 478	1 488	1 473	1 493	1 491	1 496	
186 622	179 462	162 396	189 304	186 618	188 932	226 515	187 126	
		13 424	46 027			11 413		
1 060	1 060	1 056	1 064	1 058	1 047	1 050	1 050	14.2
346	348	344	343	348	346	349	344	
1 406	1 408	1 400	1 408	1 406	1 393	1 399	1 394	
185 521	184 430	154 572	178 877	175 400	179 447	207 605	171 747	
		11 847	40 434			10 102		
1 386	1 394	1 386	1 396	1 383	1 401	1 397	1 403	14.C
431	431	430	434	422	423	421	421	
1 817	1 825	1 816	1 830	1 805	1 824	1 818	1 824	
227 237	220 169	199 051	231 984	234 238	231 594	275 180	227 542	
		16 416	58 077			14 581		
46 756	46 791	46 441	46 315	45 869	45 947	45 975	45 838	1C
19 167	19 228	19 180	19 189	19 020	19 107	19 148	19 129	
65 923	66 019	65 621	65 504	64 889	65 054	65 123	64 967	
8 221 526	8 032 989	7 538 603	7 925 619	8 383 954	7 877 983	8 865 872	7 495 146	
		522 706	1 770 053			423 153		
10 089	10 128	10 102	10 138	9 997	10 103	10 169	10 120	15.B
1 986	1 994	1 987	1 986	1 987	1 989	1 994	1 994	
12 075	12 122	12 089	12 124	11 984	12 092	12 163	12 114	
1 525 957	1 485 996	1 445 428	1 488 039	1 580 853	1 481 110	1 679 930	1 435 999	
		82 486	277 935			69 681		
936	929	931	941	938	932	942	939	15.2
401	403	398	405	410	406	401	391	
1 337	1 332	1 329	1 347	1 348	1 338	1 343	1 330	
166 986	168 529	172 023	167 678	177 726	166 841	190 834	159 436	
		9 813	32 640			7 772		
5 249	5 222	5 212	5 214	5 230	5 243	5 246	5 212	15.3
1 457	1 476	1 467	1 446	1 471	1 484	1 489	1 480	
6 706	6 698	6 679	6 661	6 701	6 727	6 735	6 692	
835 421	821 982	735 601	815 672	883 015	831 756	937 978	766 041	
		49 189	164 865			41 747		
753	742	745	759	731	738	737	743	15.4
646	641	640	657	632	626	625	623	
1 399	1 383	1 385	1 416	1 363	1 364	1 362	1 366	
180 222	174 629	168 276	179 707	183 592	171 904	195 532	163 368	
		15 092	54 580			12 771		
1 116	1 106	1 067	1 137	1 093	1 104	1 139	1 168	15.C
214	211	208	218	209	210	212	214	
1 330	1 317	1 275	1 355	1 302	1 314	1 351	1 382	
135 168	125 373	117 472	159 035	143 135	153 205	193 383	169 273	
		8 415	30 854			7 236		
2 080	2 072	2 065	2 015	2 101	2 051	2 069	2 071	15.6
1 563	1 574	1 573	1 557	1 556	1 549	1 551	1 554	
3 643	3 646	3 638	3 572	3 657	3 600	3 620	3 625	
499 065	476 827	447 228	465 300	516 545	474 361	543 392	461 256	
		39 027	128 376			31 357		
1 447	1 450	1 449	1 460	1 444	1 458	1 455	1 455	15.7
1 351	1 350	1 349	1 343	1 335	1 336	1 337	1 335	
2 798	2 800	2 798	2 803	2 779	2 794	2 792	2 790	
375 958	367 387	343 145	371 259	402 536	372 646	419 747	345 607	
		24 998	85 211			20 161		
19 835	19 826	19 570	19 321	19 065	19 064	18 966	18 835	15.8

PRODCOM - Tewerkstelling, uren en lonen

Tewerkstelling, uren en lonen volgens de hoofdactiviteit van de vestiging (voorlopige)

NACE Code	Activiteit		2005			
			Juni	Juli	Augustus	September
	voedingsmiddelen	Aantal bedienden	7 976	8 004	7 952	7 964
		Totaal	26 748	26 789	27 395	27 693
		Aantal uren (1)	3 262 215	2 368 923	2 990 378	3 425 745
		Trimestriële lonen (2)	165 761			147 958
15.9	- Vervaardiging van dranken	Aantal arbeiders	5 367	5 476	5 442	5 340
		Aantal bedienden	3 611	3 590	3 591	3 592
		Totaal	8 978	9 066	9 033	8 932
		Aantal uren (1)	1 259 563	994 858	1 051 247	1 189 948
		Trimestriële lonen (2)	89 362			67 617
16	Vervaardiging van tabaksproducten	Aantal arbeiders	1 255	1 253	1 260	1 255
		Aantal bedienden	432	431	432	441
		Totaal	1 687	1 684	1 692	1 696
		Aantal uren (1)	212 628	135 788	161 633	209 973
		Trimestriële lonen (2)	10 237			8 687
17	Vervaardiging van textiel	Aantal arbeiders	24 534	24 399	24 320	24 045
		Aantal bedienden	5 056	5 026	5 028	4 985
		Totaal	29 590	29 425	29 348	29 030
		Aantal uren (1)	3 796 745	2 309 652	2 496 830	3 713 458
		Trimestriële lonen (2)	161 462			135 424
17.1	- Bewerken en spinnen van textielvezels	Aantal arbeiders	2 250	2 241	2 229	2 215
		Aantal bedienden	240	238	237	235
		Totaal	2 490	2 479	2 466	2 450
		Aantal uren (1)	288 809	166 270	187 177	279 282
		Trimestriële lonen (2)	11 481			9 127
17.2	- Weven van textiel	Aantal arbeiders	5 993	5 928	5 900	5 866
		Aantal bedienden	1 291	1 283	1 286	1 280
		Totaal	7 284	7 211	7 186	7 146
		Aantal uren (1)	909 487	564 100	566 831	905 389
		Trimestriële lonen (2)	39 916			33 762
17.3	- Textielveredeling	Aantal arbeiders	1 717	1 705	1 690	1 629
		Aantal bedienden	375	373	375	355
		Totaal	2 092	2 078	2 065	1 984
		Aantal uren (1)	258 216	137 853	178 417	245 966
		Trimestriële lonen (2)	10 744			8 662
17.4	- Vervaardiging van geconfectioneerde artikelen van textiel, exclusief kleding	Aantal arbeiders	3 254	3 289	3 283	3 284
		Aantal bedienden	710	707	706	705
		Totaal	3 964	3 996	3 989	3 989
		Aantal uren (1)	517 157	323 600	350 096	496 979
		Trimestriële lonen (2)	19 833			16 912
17.5	- Vervaardiging van overige textielproducten	Aantal arbeiders	10 385	10 308	10 282	10 134
		Aantal bedienden	2 276	2 266	2 264	2 253
		Totaal	12 661	12 574	12 546	12 387
		Aantal uren (1)	1 689 160	1 056 602	1 111 368	1 658 294
		Trimestriële lonen (2)	74 829			62 940
17.6	- Vervaardiging van gebreide en gehaakte stoffen	Aantal arbeiders	331	330	337	330
		Aantal bedienden	87	88	88	87
		Totaal	418	418	425	417
		Aantal uren (1)	57 127	34 261	28 393	59 095
		Trimestriële lonen (2)	2 230			2 013
17.7	- Vervaardiging van gebreide en gehaakte artikelen	Aantal arbeiders	604	598	599	587
		Aantal bedienden	77	71	72	70
		Totaal	681	669	671	657
		Aantal uren (1)	76 789	26 966	74 548	68 453
		Trimestriële lonen (2)	2 429			2 007
18	Vervaardiging van kleding en bontnijverheid	Aantal arbeiders	3 982	3 953	3 936	3 899
		Aantal bedienden	1 808	1 822	1 827	1 820
		Totaal	5 790	5 775	5 763	5 719
		Aantal uren (1)	706 831	430 938	573 729	638 834
		Trimestriële lonen (2)	28 936			26 607
18.2	- Vervaardiging van overige kleding en toebehoren	Aantal arbeiders	3 763	3 734	3 719	3 683
		Aantal bedienden	1 770	1 784	1 789	1 782
		Totaal	5 533	5 518	5 508	5 465

(1) Tot december 1998 uren-arbeiders, vanaf januari 1999 uren gepresteerd door de werknemers (bedienden en arbeiders).

(2) Brutolonen en -weden van de werknemers tewerkgesteld in de industriële afdelingen (in 1 000 EUR).

PRODCOM - Tewerkstelling, uren en lonen

cijfers) - vervolg

			2005	2006				NACE
Oktober	November	December		Januari	Februari	Maart	April	Code
7 987	8 010	8 010	7 977	7 877	7 962	8 017	7 982	
27 822	27 836	27 580	27 299	26 942	27 026	26 983	26 817	
3 405 130	3 343 883	3 109 940	3 156 770	3 303 156	3 119 554	3 448 992	2 960 303	
		208 461	679 282			160 324		
5 251	5 316	5 300	5 326	5 270	5 254	5 252	5 295	15.9
3 562	3 569	3 548	3 597	3 543	3 545	3 522	3 556	
8 813	8 885	8 848	8 924	8 813	8 799	8 774	8 851	
1 097 619	1 068 383	999 490	1 122 154	1 193 396	1 106 606	1 256 084	1 033 863	
		85 225	316 310			72 104		
1 252	1 249	1 248	1 258	1 233	1 230	1 241	1 235	16
448	446	441	431	446	440	440	443	
1 700	1 695	1 689	1 690	1 679	1 670	1 681	1 678	
190 219	193 408	154 285	186 046	198 502	180 873	207 243	169 662	
		12 474	41 003			9 734		
23 908	23 738	23 482	24 447	23 305	23 208	23 166	23 064	17
4 974	4 970	4 943	5 038	4 919	4 902	4 897	4 892	
28 882	28 708	28 425	29 486	28 224	28 110	28 063	27 956	
3 419 469	3 484 991	2 887 348	3 341 719	3 512 988	3 365 271	3 786 204	3 104 487	
		161 316	616 053			155 896		
2 197	2 183	2 158	2 252	2 145	2 138	2 133	2 128	17.1
234	234	231	239	232	228	231	229	
2 431	2 417	2 389	2 492	2 377	2 366	2 364	2 357	
247 600	262 950	205 958	254 269	270 648	251 196	283 825	243 859	
		10 414	42 717			11 136		
5 845	5 795	5 732	5 981	5 690	5 635	5 582	5 519	17.2
1 288	1 293	1 289	1 288	1 274	1 270	1 258	1 257	
7 133	7 088	7 021	7 270	6 964	6 905	6 840	6 776	
841 011	863 555	716 887	813 991	852 167	821 629	909 865	747 341	
		41 627	154 859			39 184		
1 607	1 586	1 585	1 689	1 560	1 556	1 557	1 558	17.3
351	348	348	366	347	345	343	340	
1 958	1 934	1 933	2 056	1 907	1 901	1 900	1 898	
224 111	230 086	192 281	223 535	237 971	224 572	254 594	215 179	
		10 270	40 114			9 713		
3 263	3 246	3 172	3 282	3 145	3 132	3 121	3 084	17.4
705	710	700	710	698	702	702	693	
3 968	3 956	3 872	3 993	3 843	3 834	3 823	3 777	
455 220	461 217	404 038	453 995	468 612	460 939	516 675	424 238	
		21 416	77 942			19 402		
10 096	10 036	10 002	10 303	9 964	9 978	10 009	10 017	17.5
2 241	2 233	2 225	2 273	2 218	2 207	2 214	2 224	
12 337	12 269	12 227	12 576	12 182	12 185	12 223	12 241	
1 536 013	1 549 512	1 278 276	1 483 076	1 569 957	1 503 974	1 712 572	1 393 745	
		72 739	282 409			72 360		
334	338	341	333	340	336	332	328	17.6
87	86	86	86	86	85	85	85	
421	424	427	420	426	421	417	413	
55 006	55 215	42 042	49 454	57 478	52 904	59 694	42 069	
		2 611	9 013			2 349		
566	554	492	604	461	433	432	430	17.7
68	66	64	72	64	65	64	64	
634	620	556	677	525	498	496	494	
60 508	62 456	47 866	63 396	56 155	50 057	48 979	38 056	
		2 238	8 998			1 752		
3 871	3 845	3 816	3 962	3 803	3 806	3 786	3 765	18
1 809	1 812	1 816	1 812	1 822	1 817	1 829	1 816	
5 680	5 657	5 632	5 775	5 625	5 623	5 615	5 581	
578 078	608 595	539 933	609 049	680 775	625 423	674 659	544 723	
		29 861	113 399			29 411		
3 654	3 628	3 602	3 742	3 589	3 593	3 577	3 558	18.2
1 771	1 774	1 779	1 774	1 785	1 780	1 792	1 779	
5 425	5 402	5 381	5 517	5 374	5 373	5 369	5 337	

PRODCOM - Tewerkstelling, uren en lonen

Tewerkstelling, uren en lonen volgens de hoofdactiviteit van de vestiging (voorlopige)

NACE		2005				
Code	Activiteit	Juni	Juli	Augustus	September	
	Aantal uren (1)	676 378	414 780	555 234	606 233	
	Trimestriële lonen (2)	27 708			25 599	
19	Leernijverheid en vervaardiging van schoeisel	Aantal arbeiders	994	989	984	994
		Aantal bedienden	361	358	363	360
		Totaal	1 355	1 347	1 347	1 354
		Aantal uren (1)	177 095	129 827	157 150	177 425
		Trimestriële lonen (2)	8 646			7 742
19.A	- Looien, bereiden en vervaardiging van lederen artikelen, behalve schoeisel (19.A = 19.1 + 19.2)	Aantal arbeiders	##	##	##	##
		Aantal bedienden	##	##	##	##
		Totaal	1 131	1 126	1 125	1 128
		Aantal uren (1)	150 521	116 089	131 410	153 260
		Trimestriële lonen (2)	7 764			6 909
19.3	- Vervaardiging van schoeisel	Aantal arbeiders	##	##	##	##
		Aantal bedienden	##	##	##	##
		Totaal	224	222	222	226
		Aantal uren (1)	26 574	13 738	25 740	24 165
		Trimestriële lonen (2)	882			833
20	Houtindustrie en vervaardiging van artikelen van hout en van kurk, exclusief meubelen; vervaardiging van	Aantal arbeiders	7 979	7 950	7 944	7 960
		Aantal bedienden	2 068	2 090	2 097	2 111
		Totaal	10 047	10 040	10 041	10 071
		Aantal uren (1)	1 456 804	917 616	1 227 529	1 463 771
		Trimestriële lonen (2)	60 731			52 474
20.1	- Zagen en schaven van hout, impregneren van hout	Aantal arbeiders	1 188	1 186	1 173	1 187
		Aantal bedienden	251	253	254	254
		Totaal	1 439	1 439	1 427	1 441
		Aantal uren (1)	207 953	118 455	165 967	203 869
		Trimestriële lonen (2)	7 628			6 341
20.2	- Vervaardiging van panelen en platen van hout	Aantal arbeiders	2 840	2 806	2 811	2 817
		Aantal bedienden	728	745	746	748
		Totaal	3 568	3 551	3 557	3 565
		Aantal uren (1)	517 843	391 260	461 704	530 587
		Trimestriële lonen (2)	23 997			21 897
20.3	- Vervaardiging van schrijn- en timmerwerk	Aantal arbeiders	2 759	2 754	2 763	2 778
		Aantal bedienden	731	736	745	752
		Totaal	3 490	3 490	3 508	3 530
		Aantal uren (1)	517 961	258 014	423 633	521 186
		Trimestriële lonen (2)	20 402			16 685
20.4	- Vervaardiging van houten emballage	Aantal arbeiders	796	804	796	798
		Aantal bedienden	153	152	151	155
		Totaal	949	956	947	953
		Aantal uren (1)	131 273	100 592	108 879	129 374
		Trimestriële lonen (2)	5 528			4 757
20.5	- Vervaardiging van overige artikelen van hout, van kurk en riet en van vlechtwerk	Aantal arbeiders	396	400	401	380
		Aantal bedienden	205	204	201	202
		Totaal	601	604	602	582
		Aantal uren (1)	81 774	49 295	67 346	78 755
		Trimestriële lonen (2)	3 177			2 794
21	Vervaardiging van pulp, papier en papierwaren	Aantal arbeiders	10 804	10 763	10 743	10 729
		Aantal bedienden	3 612	3 618	3 609	3 619
		Totaal	14 416	14 381	14 352	14 348
		Aantal uren (1)	1 968 580	1 403 500	1 612 321	1 887 413
		Trimestriële lonen (2)	110 386			99 803
21.1	- Vervaardiging van papierpulp, papier en karton	Aantal arbeiders	3 049	3 050	3 039	3 014
		Aantal bedienden	1 229	1 227	1 224	1 221
		Totaal	4 278	4 277	4 263	4 235
		Aantal uren (1)	559 032	441 586	464 885	545 708
		Trimestriële lonen (2)	39 274			35 888
21.2	- Vervaardiging van artikelen van papier en karton	Aantal arbeiders	7 755	7 713	7 704	7 715
		Aantal bedienden	2 383	2 391	2 385	2 398
		Totaal	10 138	10 104	10 089	10 113
		Aantal uren (1)	1 409 548	961 914	1 147 436	1 341 705
		Trimestriële lonen (2)	71 112			63 915

(1) Tot december 1998 uren-arbeiders, vanaf januari 1999 uren gepresteerd door de werknemers (bedienden en arbeiders).

(2) Brutolonen en -weden van de werknemers tewerkgesteld in de industriële afdelingen (in 1 000 EUR).

PRODCOM - Tewerkstelling, uren en lonen

cijfers) - vervolg

			2005	2006				NACE
Oktober	November	December		Januari	Februari	Maart	April	Code
550 889	582 312	520 826	584 085	659 910	603 568	648 659	519 718	
		28 721	109 089			28 525		
981	981	979	1 004	978	975	963	950	19
354	355	354	361	358	353	353	356	
1 335	1 336	1 333	1 365	1 336	1 328	1 316	1 306	
157 959	162 982	136 772	158 896	158 132	141 451	159 668	130 890	
		9 686	33 576			7 156		
##	##	##	##	##	##	##	##	19.A
##	##	##	##	##	##	##	##	
1 113	1 112	1 110	1 140	1 114	1 106	1 100	1 092	
134 065	138 733	116 265	135 625	133 208	117 695	135 118	112 918	
		8 497	29 739			6 260		
##	##	##	##	##	##	##	##	19.3
##	##	##	##	##	##	##	##	
222	224	223	225	222	222	216	214	
23 894	24 249	20 507	23 271	24 924	23 756	24 550	17 972	
		1 190	3 837			895		
7 929	7 927	7 902	7 970	7 961	7 985	7 995	8 029	20
2 120	2 113	2 117	2 093	2 162	2 151	2 155	2 167	
10 049	10 040	10 019	10 063	10 123	10 136	10 150	10 196	
1 354 549	1 366 134	1 162 988	1 312 968	1 366 642	1 346 553	1 535 602	1 300 710	
		62 166	231 996			59 466		
1 175	1 167	1 158	1 177	1 168	1 178	1 172	1 188	20.1
253	254	261	253	266	265	266	270	
1 428	1 421	1 419	1 431	1 434	1 443	1 438	1 458	
185 625	183 775	147 181	177 217	181 997	173 945	200 827	167 300	
		7 218	27 928			6 709		
2 818	2 797	2 794	2 833	2 804	2 817	2 810	2 785	20.2
746	748	745	738	765	761	758	760	
3 564	3 545	3 539	3 571	3 569	3 578	3 568	3 545	
502 067	514 115	459 109	497 504	526 064	501 072	563 030	502 389	
		25 742	95 390			24 509		
2 772	2 779	2 767	2 770	2 811	2 808	2 819	2 859	20.3
756	752	749	743	769	763	770	773	
3 528	3 531	3 516	3 514	3 580	3 571	3 589	3 632	
473 619	472 460	382 850	444 278	445 485	471 562	541 501	441 874	
		20 485	75 576			19 771		
791	808	803	795	800	809	816	818	20.4
162	156	159	154	157	155	153	155	
953	964	962	949	957	964	969	973	
120 650	121 968	105 998	120 166	132 534	123 564	142 007	117 834	
		5 419	20 795			5 435		
373	376	380	393	378	373	378	379	20.5
203	203	203	203	205	207	208	209	
576	579	583	597	583	580	586	588	
72 588	73 816	67 850	73 802	80 562	76 410	88 237	71 313	
		3 302	12 308			3 042		
10 712	10 673	10 602	10 770	10 620	10 595	10 589	10 546	21
3 614	3 618	3 603	3 607	3 620	3 628	3 627	3 620	
14 326	14 291	14 205	14 377	14 240	14 223	14 216	14 166	
1 757 496	1 810 276	1 570 802	1 785 394	1 922 624	1 797 393	2 034 519	1 707 827	
		129 251	445 011			108 551		
3 019	3 019	3 001	3 036	3 002	2 994	2 971	2 959	21.1
1 220	1 222	1 209	1 224	1 216	1 216	1 214	1 209	
4 239	4 241	4 210	4 261	4 218	4 210	4 185	4 168	
522 658	532 539	489 286	525 906	559 238	525 604	588 997	515 272	
		47 314	161 469			38 636		
7 693	7 654	7 601	7 733	7 618	7 601	7 618	7 587	21.2
2 394	2 396	2 394	2 382	2 404	2 412	2 413	2 411	
10 087	10 050	9 995	10 116	10 022	10 013	10 031	9 998	
1 234 838	1 277 737	1 081 516	1 259 487	1 363 386	1 271 789	1 445 522	1 192 555	
		81 936	283 542			69 915		

PRODCOM - Tewerkstelling, uren en lonen

Tewerkstelling, uren en lonen volgens de hoofdactiviteit van de vestiging (voorlopige)

NACE		2005				
Code	Activiteit		Juni	Juli	Augustus	September
22	Uitgeverijen, drukkerijen en reproductie van opgenomen media	Aantal arbeiders	10 452	10 453	10 471	10 320
		Aantal bedienden	13 298	13 354	13 368	13 353
		Totaal	23 750	23 807	23 839	23 673
		Aantal uren (1)	3 284 537	2 305 499	2 920 490	3 264 799
		Trimestriële lonen (2)	207 930			177 212
22.A	- Uitgeverijen en reproductie van opgenomen media (22.A = 22.1 + 22.3)	Aantal arbeiders	1 272	1 276	1 274	1 272
		Aantal bedienden	8 738	8 787	8 797	8 807
		Totaal	10 010	10 063	10 071	10 079
		Aantal uren (1)	1 434 853	1 097 651	1 310 262	1 416 762
		Trimestriële lonen (2)	104 394			88 963
22.2	- Drukkerijen en diensten in verband met drukkerijen	Aantal arbeiders	9 180	9 177	9 197	9 048
		Aantal bedienden	4 560	4 567	4 571	4 546
		Totaal	13 740	13 744	13 768	13 594
		Aantal uren (1)	1 849 684	1 207 848	1 610 228	1 848 037
		Trimestriële lonen (2)	103 536			88 249
24	Vervaardiging van chemische producten	Aantal arbeiders	28 136	28 056	28 092	28 034
		Aantal bedienden	36 073	36 024	36 114	36 337
		Totaal	64 209	64 080	64 206	64 371
		Aantal uren (1)	8 696 805	6 388 269	7 180 906	8 491 665
		Trimestriële lonen (2)	721 429			640 928
24.1	- Vervaardiging van chemische basisproducten	Aantal arbeiders	12 524	12 485	12 478	12 492
		Aantal bedienden	14 612	14 585	14 575	14 668
		Totaal	27 136	27 070	27 053	27 160
		Aantal uren (1)	3 588 973	2 848 424	3 035 860	3 498 821
		Trimestriële lonen (2)	332 794			283 883
24.2	- Vervaardiging van verdelgingsmiddelen en van andere chemische producten voor de landbouw	Aantal arbeiders	78	79	79	78
		Aantal bedienden	338	338	340	340
		Totaal	416	417	419	418
		Aantal uren (1)	54 635	39 290	33 248	50 640
		Trimestriële lonen (2)	4 998			3 982
24.3	- Vervaardiging van verf, vernis e.d., drukinkt en mastiek	Aantal arbeiders	1 232	1 227	1 231	1 241
		Aantal bedienden	1 992	1 973	1 981	2 003
		Totaal	3 224	3 200	3 212	3 244
		Aantal uren (1)	486 537	355 307	413 324	474 611
		Trimestriële lonen (2)	34 836			28 016
24.4	- Vervaardiging van farmaceutische en van chemische en botanische producten voor medicinaal gebruik	Aantal arbeiders	5 678	5 659	5 712	5 696
		Aantal bedienden	11 577	11 598	11 695	11 796
		Totaal	17 255	17 257	17 407	17 492
		Aantal uren (1)	2 417 102	1 581 239	1 958 229	2 379 564
		Trimestriële lonen (2)	181 962			186 416
24.5	- Vervaardiging van zeep, wasmiddelen, poets- en reinigingsmiddelen, parfums en cosmetische artikelen	Aantal arbeiders	2 790	2 780	2 792	2 744
		Aantal bedienden	1 508	1 515	1 509	1 526
		Totaal	4 298	4 295	4 301	4 270
		Aantal uren (1)	573 809	446 785	471 072	552 096
		Trimestriële lonen (2)	32 822			29 711
24.A	- Vervaardiging van overige chemische producten, m.i.v. voor de landbouw (24.A = 24.2 + 24.6)	Aantal arbeiders	4 250	4 239	4 232	4 217
		Aantal bedienden	5 967	5 940	5 942	5 934
		Totaal	10 217	10 179	10 174	10 151
		Aantal uren (1)	1 370 577	992 632	1 116 262	1 325 714
		Trimestriële lonen (2)	124 567			101 203
24.6	- Vervaardiging van overige chemische producten	Aantal arbeiders	4 172	4 160	4 153	4 139
		Aantal bedienden	5 629	5 602	5 602	5 594
		Totaal	9 801	9 762	9 755	9 733
		Aantal uren (1)	1 315 942	953 342	1 083 014	1 275 074
		Trimestriële lonen (2)	119 569			97 221
24.7	- Vervaardiging van synthetische en kunstmatige vezels	Aantal arbeiders	1 662	1 666	1 647	1 644
		Aantal bedienden	417	413	412	410
		Totaal	2 079	2 079	2 059	2 054
		Aantal uren (1)	259 807	163 882	186 159	260 859
		Trimestriële lonen (2)	14 449			11 699
25	Vervaardiging van producten van rubber	Aantal arbeiders	17 489	17 491	17 504	17 646

(1) Tot december 1998 uren-arbeiders, vanaf januari 1999 uren gepresteerd door de werknemers (bedienden en arbeiders).

(2) Brutolonen en -weden van de werknemers tewerkgesteld in de industriële afdelingen (in 1 000 EUR).

PRODCOM - Tewerkstelling, uren en lonen

cijfers) - vervolg

			2005	2006				NACE
Oktober	November	December		Januari	Februari	Maart	April	Code
10 269	10 275	10 227	10 422	10 133	10 161	10 151	10 139	22
13 310	13 326	13 329	13 327	13 270	13 323	13 348	13 363	
23 579	23 601	23 556	23 749	23 403	23 484	23 499	23 502	
3 122 454	3 072 140	2 891 341	3 044 722	3 182 762	2 992 132	3 393 009	2 843 428	
		232 082	800 466			186 110		
1 269	1 255	1 256	1 271	1 248	1 253	1 253	1 252	22.A
8 822	8 826	8 846	8 779	8 863	8 885	8 901	8 912	
10 091	10 081	10 102	10 050	10 111	10 138	10 154	10 164	
1 377 234	1 336 370	1 295 037	1 335 773	1 408 178	1 320 745	1 489 391	1 237 314	
		112 403	392 059			91 169		
9 000	9 020	8 971	9 150	8 885	8 908	8 898	8 887	22.2
4 488	4 500	4 483	4 547	4 407	4 438	4 447	4 451	
13 488	13 520	13 454	13 698	13 292	13 346	13 345	13 338	
1 745 220	1 735 770	1 596 304	1 708 948	1 774 584	1 671 387	1 903 618	1 606 114	
		119 679	408 407			94 941		
28 079	28 041	28 027	28 092	27 896	27 855	27 836	27 826	24
36 310	36 278	36 318	36 086	37 014	37 083	37 159	37 188	
64 389	64 319	64 345	64 179	64 910	64 938	64 995	65 014	
8 107 856	8 033 025	7 146 308	7 995 411	8 743 811	8 378 923	9 295 981	7 809 882	
		818 818	2 845 657			705 939		
12 453	12 482	12 409	12 511	12 229	12 231	12 218	12 200	24.1
14 617	14 578	14 567	14 600	14 832	14 868	14 903	14 941	
27 070	27 060	26 976	27 111	27 061	27 099	27 121	27 141	
3 485 822	3 422 064	3 160 257	3 388 928	3 675 152	3 516 387	3 899 906	3 320 209	
		376 845	1 294 359			315 460		
77	78	76	77	76	77	79	80	24.2
286	299	293	322	308	308	307	307	
363	377	369	400	384	385	386	387	
45 756	46 966	36 631	48 148	51 998	51 760	57 523	45 364	
		6 311	19 503			4 193		
1 235	1 232	1 229	1 234	1 225	1 226	1 226	1 209	24.3
2 003	2 012	2 010	2 000	2 015	2 018	2 020	2 019	
3 238	3 244	3 239	3 234	3 240	3 244	3 246	3 228	
456 386	457 519	388 655	446 234	473 835	459 260	518 338	418 625	
		36 052	129 682			30 785		
5 778	5 735	5 808	5 669	5 867	5 854	5 912	5 935	24.4
11 857	11 840	11 916	11 610	12 316	12 367	12 451	12 458	
17 635	17 575	17 724	17 279	18 183	18 221	18 363	18 393	
2 115 096	2 119 156	1 800 742	2 137 466	2 403 471	2 336 074	2 603 525	2 167 861	
		223 226	774 583			209 359		
2 757	2 755	2 746	2 758	2 760	2 737	2 712	2 709	24.5
1 535	1 537	1 535	1 516	1 544	1 546	1 537	1 541	
4 292	4 292	4 281	4 274	4 304	4 283	4 249	4 250	
527 593	525 785	487 896	525 998	572 290	535 562	583 390	489 427	
		37 755	129 766			30 572		
4 204	4 189	4 189	4 243	4 184	4 183	4 147	4 144	24.A
5 887	5 902	5 882	5 937	5 907	5 883	5 851	5 833	
10 091	10 091	10 071	10 180	10 091	10 066	9 998	9 977	
1 266 479	1 261 075	1 092 484	1 256 324	1 363 853	1 292 178	1 428 162	1 171 306	
		129 993	459 229			106 545		
4 127	4 111	4 113	4 165	4 108	4 106	4 068	4 064	24.6
5 601	5 603	5 589	5 614	5 599	5 575	5 544	5 526	
9 728	9 714	9 702	9 779	9 707	9 681	9 612	9 590	
1 220 723	1 214 109	1 055 853	1 208 176	1 311 855	1 240 418	1 370 639	1 125 942	
		123 682	439 727			102 352		
1 652	1 648	1 646	1 676	1 631	1 624	1 621	1 629	24.7
411	409	408	423	400	401	397	396	
2 063	2 057	2 054	2 100	2 031	2 025	2 018	2 025	
256 480	247 426	216 274	240 458	255 210	239 462	262 660	242 454	
		14 947	58 038			13 218		
17 605	17 605	17 566	17 567	17 562	17 564	17 623	17 593	25

PRODCOM - Tewerkstelling, uren en lonen

Tewerkstelling, uren en lonen volgens de hoofdactiviteit van de vestiging (voorlopige)

NACE Code	Activiteit		2005			
			Juni	Juli	Augustus	September
	en kunststof	Aantal bedienden	7 635	7 661	7 753	7 814
		Totaal	25 124	25 152	25 257	25 460
		Aantal uren (1)	3 562 261	2 359 399	2 915 049	3 544 937
		Trimestriële lonen (2)	192 415			169 935
25.1	- Vervaardiging van producten van rubber	Aantal arbeiders	1 839	1 842	1 858	1 859
		Aantal bedienden	910	935	941	945
		Totaal	2 749	2 777	2 799	2 804
		Aantal uren (1)	389 779	273 066	312 375	393 774
		Trimestriële lonen (2)	22 121			19 198
25.2	- Vervaardiging van producten van kunststof	Aantal arbeiders	15 650	15 649	15 646	15 787
		Aantal bedienden	6 725	6 726	6 812	6 869
		Totaal	22 375	22 375	22 458	22 656
		Aantal uren (1)	3 172 482	2 086 333	2 602 674	3 151 163
		Trimestriële lonen (2)	170 294			150 736
26	Vervaardiging van overige niet-metaalhoudende minerale producten	Aantal arbeiders	20 680	20 575	20 668	20 592
		Aantal bedienden	6 746	6 736	6 760	6 745
		Totaal	27 426	27 311	27 428	27 337
		Aantal uren (1)	4 005 551	2 500 699	3 371 138	3 906 844
		Trimestriële lonen (2)	212 467			183 374
26.1	- Vervaardiging van glas en glaswerk	Aantal arbeiders	7 171	7 120	7 147	7 019
		Aantal bedienden	2 372	2 365	2 377	2 367
		Totaal	9 543	9 485	9 524	9 386
		Aantal uren (1)	1 329 142	947 933	1 055 054	1 292 376
		Trimestriële lonen (2)	78 792			66 715
26.A	- Vervaardiging van keramische tegels, plavuizen, behalve dakpannen en bakstenen (26.A = 26.2 + 26.3)	Aantal arbeiders	857	848	834	806
		Aantal bedienden	226	224	223	223
		Totaal	1 083	1 072	1 057	1 029
		Aantal uren (1)	139 311	98 436	101 934	133 526
		Trimestriële lonen (2)	7 514			6 426
26.4	- Vervaardiging van dakpannen, bakstenen, tegels en overige producten voor de bouw van gebakken klei	Aantal arbeiders	1 601	1 620	1 614	1 605
		Aantal bedienden	316	324	332	327
		Totaal	1 917	1 944	1 946	1 932
		Aantal uren (1)	273 564	198 886	215 946	266 446
		Trimestriële lonen (2)	13 922			11 566
26.5	- Vervaardiging van cement, kalk en gips	Aantal arbeiders	1 107	1 105	1 108	1 113
		Aantal bedienden	741	740	720	716
		Totaal	1 848	1 845	1 828	1 829
		Aantal uren (1)	264 885	222 698	237 110	254 309
		Trimestriële lonen (2)	20 381			20 218
26.6	- Vervaardiging van artikelen van beton, gips en cement	Aantal arbeiders	8 017	7 964	8 011	8 067
		Aantal bedienden	2 352	2 352	2 370	2 374
		Totaal	10 369	10 316	10 381	10 441
		Aantal uren (1)	1 596 286	833 909	1 394 889	1 556 420
		Trimestriële lonen (2)	73 929			62 917
26.7	- Houwen, bewerken en afwerken van bouw- en siersteen	Aantal arbeiders	1 074	1 070	1 092	1 095
		Aantal bedienden	330	325	331	328
		Totaal	1 404	1 395	1 423	1 423
		Aantal uren (1)	216 623	99 612	200 484	213 941
		Trimestriële lonen (2)	8 615			7 159
26.8	- Vervaardiging van overige niet-metaalhoudende minerale producten	Aantal arbeiders	853	848	862	887
		Aantal bedienden	409	406	407	410
		Totaal	1 262	1 254	1 269	1 297
		Aantal uren (1)	185 740	99 225	165 721	189 826
		Trimestriële lonen (2)	9 314			8 374
27	Vervaardiging van metalen in primaire vorm	Aantal arbeiders	22 830	22 723	22 706	22 674
		Aantal bedienden	9 231	9 235	9 241	9 252
		Totaal	32 061	31 958	31 947	31 926
		Aantal uren (1)	4 353 319	3 296 705	3 515 964	4 276 984
		Trimestriële lonen (2)	301 165			263 318
27.1	- Vervaardiging van ijzer en staal en van ferrolegeringen	Aantal arbeiders	12 383	12 334	12 328	12 303
		Aantal bedienden	5 051	5 056	5 056	5 058
		Totaal	17 434	17 390	17 384	17 361

(1) Tot december 1998 uren-arbeiders, vanaf januari 1999 uren gepresteerd door de werknemers (bedienden en arbeiders).

(2) Brutolonen en -weden van de werknemers tewerkgesteld in de industriële afdelingen (in 1 000 EUR).

PRODCOM - Tewerkstelling, uren en lonen

cijfers) - vervolg

			2005	2006				NACE
Oktober	November	December		Januari	Februari	Maart	April	Code
7 857	7 841	7 828	7 738	7 816	7 827	7 809	7 674	
25 462	25 446	25 394	25 305	25 378	25 391	25 432	25 267	
3 347 377	3 372 422	2 839 193	3 219 768	3 516 155	3 304 585	3 739 914	3 155 297	
		225 642	763 390			185 749		
1 850	1 864	1 863	1 851	1 871	1 884	1 886	1 889	25.1
946	946	933	921	929	924	924	807	
2 796	2 810	2 796	2 772	2 800	2 808	2 810	2 696	
380 292	379 091	327 751	354 424	409 290	372 610	420 639	328 273	
		25 916	87 291			21 635		
15 755	15 741	15 703	15 716	15 691	15 680	15 737	15 704	25.2
6 911	6 895	6 895	6 816	6 887	6 903	6 885	6 867	
22 666	22 636	22 598	22 532	22 578	22 583	22 622	22 571	
2 967 085	2 993 331	2 511 442	2 865 344	3 106 865	2 931 975	3 319 275	2 827 024	
		199 726	676 099			164 114		
20 601	20 585	20 431	20 602	20 417	20 446	20 463	20 481	26
6 742	6 739	6 715	6 749	6 805	6 809	6 823	6 815	
27 343	27 324	27 146	27 352	27 222	27 255	27 286	27 296	
3 602 385	3 626 833	3 108 975	3 512 293	3 475 961	3 543 345	4 039 382	3 460 778	
		231 496	826 884			208 007		
7 042	7 040	6 982	7 130	6 940	6 935	6 907	6 897	26.1
2 363	2 357	2 352	2 382	2 378	2 381	2 385	2 381	
9 405	9 397	9 334	9 512	9 318	9 316	9 292	9 278	
1 207 972	1 250 958	1 061 962	1 198 361	1 242 500	1 195 512	1 345 371	1 177 715	
		80 564	300 217			76 038		
806	803	806	842	802	798	788	783	26.A
224	223	223	224	229	225	228	229	
1 030	1 026	1 029	1 066	1 031	1 023	1 016	1 012	
123 261	124 316	107 950	128 196	136 857	132 276	142 237	116 466	
		8 680	30 161			7 192		
1 598	1 599	1 586	1 600	1 594	1 594	1 578	1 597	26.4
325	328	325	323	328	334	336	335	
1 923	1 927	1 911	1 924	1 922	1 928	1 914	1 932	
253 675	249 372	238 202	249 768	259 056	247 049	279 973	239 915	
		16 310	54 146			13 110		
1 110	1 107	1 097	1 114	1 077	1 075	1 076	1 076	26.5
706	704	709	731	718	707	700	696	
1 816	1 811	1 806	1 845	1 795	1 782	1 776	1 772	
242 532	241 375	230 430	248 467	255 839	238 882	270 631	225 266	
		22 782	86 956			23 504		
8 082	8 078	8 013	7 985	8 055	8 088	8 165	8 177	26.6
2 385	2 384	2 372	2 351	2 420	2 425	2 438	2 433	
10 467	10 462	10 385	10 337	10 475	10 513	10 603	10 610	
1 406 832	1 402 433	1 177 453	1 344 026	1 246 050	1 368 795	1 596 839	1 356 875	
		83 105	286 148			71 441		
1 082	1 075	1 064	1 085	1 060	1 058	1 053	1 050	26.7
328	333	331	330	322	321	319	318	
1 410	1 408	1 395	1 416	1 382	1 379	1 372	1 368	
197 334	190 861	161 392	184 510	162 512	183 486	210 135	175 299	
		8 702	32 044			7 283		
881	883	883	844	889	898	896	901	26.8
411	410	403	405	410	416	417	423	
1 292	1 293	1 286	1 249	1 299	1 314	1 313	1 324	
170 779	167 518	131 586	158 963	173 147	177 345	194 196	169 242	
		11 354	37 212			9 439		
22 588	22 600	22 560	22 798	22 492	22 490	22 422	22 371	27
9 243	9 237	9 216	9 244	9 190	9 198	9 206	9 239	
31 831	31 837	31 776	32 042	31 682	31 688	31 628	31 610	
4 086 575	4 176 533	3 644 622	4 077 381	4 343 078	4 149 993	4 595 172	4 015 888	
		331 482	1 196 455			306 480		
12 253	12 245	12 234	12 364	12 358	12 371	12 353	12 312	27.1
5 067	5 063	5 054	5 049	5 054	5 069	5 075	5 118	
17 320	17 308	17 288	17 414	17 412	17 440	17 428	17 430	

PRODCOM - Tewerkstelling, uren en lonen

Tewerkstelling, uren en lonen volgens de hoofdactiviteit van de vestiging (voorlopige)

NACE Code	Activiteit	2005				
		Juni	Juli	Augustus	September	
	Aantal uren (1)	2 312 124	1 932 948	1 942 398	2 291 650	
	Trimestriële lonen (2)	172 565			154 886	
27.2	- Vervaardiging van buizen	Aantal arbeiders	697	689	675	666
		Aantal bedienden	171	167	170	166
		Totaal	868	856	845	832
		Aantal uren (1)	116 291	68 711	85 665	109 410
		Trimestriële lonen (2)	5 661			5 196
27.3	- Overige eerste verwerking van ijzer en staal	Aantal arbeiders	2 571	2 537	2 540	2 534
		Aantal bedienden	1 055	1 055	1 055	1 052
		Totaal	3 626	3 592	3 595	3 586
		Aantal uren (1)	519 418	300 189	346 949	483 430
		Trimestriële lonen (2)	31 157			26 300
27.4	- Productie van non-ferrometalen	Aantal arbeiders	5 621	5 613	5 615	5 617
		Aantal bedienden	2 593	2 593	2 598	2 614
		Totaal	8 214	8 206	8 213	8 231
		Aantal uren (1)	1 113 540	854 207	927 698	1 110 666
		Trimestriële lonen (2)	77 934			65 191
27.5	- Gieten van metalen	Aantal arbeiders	1 558	1 550	1 548	1 554
		Aantal bedienden	361	364	362	362
		Totaal	1 919	1 914	1 910	1 916
		Aantal uren (1)	291 946	140 650	213 254	281 828
		Trimestriële lonen (2)	13 848			11 746
28	Vervaardiging van producten van metaal	Aantal arbeiders	37 474	37 366	37 378	37 408
		Aantal bedienden	11 309	11 307	11 296	11 342
		Totaal	48 783	48 673	48 674	48 750
		Aantal uren (1)	6 862 843	4 179 777	5 533 856	6 661 353
		Trimestriële lonen (2)	323 942			284 087
28.1	- Vervaardiging van metalen constructiewerken voor de bouw	Aantal arbeiders	12 644	12 687	12 674	12 703
		Aantal bedienden	3 601	3 617	3 605	3 651
		Totaal	16 245	16 304	16 279	16 354
		Aantal uren (1)	2 347 869	1 311 352	1 959 537	2 294 676
		Trimestriële lonen (2)	100 768			87 666
28.2	- Vervaardiging van tanks, reservoirs en bergingsmiddelen, van metaal; vervaardiging van radiatoren en ketels	Aantal arbeiders	4 652	4 637	4 632	4 634
		Aantal bedienden	1 814	1 805	1 814	1 810
		Totaal	6 466	6 442	6 446	6 444
		Aantal uren (1)	889 133	590 362	721 671	866 042
		Trimestriële lonen (2)	46 647			41 054
28.3	- Vervaardiging van stoomketels	Aantal arbeiders	3 492	3 423	3 474	3 471
		Aantal bedienden	906	898	906	903
		Totaal	4 398	4 321	4 380	4 374
		Aantal uren (1)	574 961	428 471	442 435	532 613
		Trimestriële lonen (2)	28 137			25 225
28.4	- Smeden, persen, stampen en profielwalsen van metaal; poedermetallurgie	Aantal arbeiders	932	930	925	919
		Aantal bedienden	262	265	265	264
		Totaal	1 194	1 195	1 190	1 183
		Aantal uren (1)	167 842	97 529	133 578	161 826
		Trimestriële lonen (2)	8 188			6 565
28.5	- Oppervlaktebehandeling en bekleding van metaal; algemene metaalbewerking	Aantal arbeiders	7 872	7 835	7 821	7 837
		Aantal bedienden	1 988	1 979	1 952	1 965
		Totaal	9 860	9 814	9 773	9 802
		Aantal uren (1)	1 397 486	858 672	1 102 866	1 357 397
		Trimestriële lonen (2)	65 063			56 878
28.6	- Vervaardiging van scharen, messen, bestekken, gereedschap en ijzerwaren	Aantal arbeiders	1 741	1 738	1 730	1 724
		Aantal bedienden	734	748	744	751
		Totaal	2 475	2 486	2 474	2 475
		Aantal uren (1)	362 258	218 280	283 093	350 265
		Trimestriële lonen (2)	19 178			17 591
28.7	- Vervaardiging van overige producten van metaal	Aantal arbeiders	6 141	6 116	6 122	6 120
		Aantal bedienden	2 004	1 995	2 010	1 998
		Totaal	8 145	8 111	8 132	8 118
		Aantal uren (1)	1 123 294	675 111	890 676	1 098 534
		Trimestriële lonen (2)	55 961			49 108

(1) Tot december 1998 uren-arbeiders, vanaf januari 1999 uren gepresteerd door de werknemers (bedienden en arbeiders).

(2) Brutolonen en -weden van de werknemers tewerkgesteld in de industriële afdelingen (in 1 000 EUR).

PRODCOM - Tewerkstelling, uren en lonen

cijfers) - vervolg

			2005	2006					NACE
Oktober	November	December		Januari	Februari	Maart	April	Code	
2 239 413	2 298 716	2 030 491	2 229 946	2 382 042	2 278 994	2 506 166	2 237 159		
		186 275	686 097			181 122			
657	661	661	686	628	627	629	633	27.2	
162	161	160	167	159	161	163	165		
819	822	821	854	787	788	792	798		
102 213	104 370	80 415	100 184	103 757	97 108	111 391	94 945		
		6 331	22 622			5 278			
2 522	2 522	2 516	2 565	2 505	2 500	2 469	2 450	27.3	
1 047	1 046	1 046	1 055	1 052	1 049	1 050	1 047		
3 569	3 568	3 562	3 621	3 557	3 549	3 519	3 497		
452 267	456 528	390 216	451 889	489 696	461 348	524 372	431 848		
		36 481	127 997			31 980			
5 623	5 635	5 611	5 635	5 460	5 447	5 430	5 434	27.4	
2 605	2 605	2 595	2 607	2 575	2 569	2 567	2 557		
8 228	8 240	8 206	8 242	8 035	8 016	7 997	7 991		
1 041 679	1 054 448	931 816	1 048 218	1 101 063	1 060 366	1 169 971	1 013 469		
		87 033	305 387			74 390			
1 533	1 537	1 538	1 545	1 541	1 545	1 541	1 542	27.5	
362	362	361	364	350	350	351	352		
1 895	1 899	1 899	1 909	1 891	1 895	1 892	1 894		
251 003	262 471	211 684	247 142	266 520	252 177	283 272	238 467		
		15 363	54 352			13 710			
37 218	37 137	37 047	37 439	36 646	36 955	37 270	37 343	28	
11 355	11 367	11 344	11 354	11 365	11 439	11 454	11 486		
48 573	48 504	48 391	48 794	48 011	48 394	48 724	48 829		
6 185 158	6 212 991	5 134 705	6 051 705	6 394 522	6 230 075	7 132 442	5 953 441		
		380 218	1 299 161			317 328			
12 658	12 630	12 597	12 665	12 590	12 757	12 792	12 844	28.1	
3 647	3 652	3 644	3 633	3 655	3 683	3 685	3 696		
16 305	16 282	16 241	16 299	16 245	16 440	16 477	16 540		
2 118 273	2 139 011	1 731 941	2 037 354	2 113 541	2 112 311	2 414 503	2 010 422		
		117 772	400 217			98 224			
4 651	4 660	4 677	4 662	4 659	4 653	4 653	4 671	28.2	
1 813	1 815	1 814	1 820	1 821	1 833	1 837	1 837		
6 464	6 475	6 491	6 483	6 480	6 486	6 490	6 508		
819 821	825 692	695 947	801 134	883 590	845 247	952 982	777 733		
		58 521	190 036			45 825			
3 408	3 334	3 334	3 441	3 034	3 042	3 228	3 228	28.3	
908	900	900	906	904	903	918	929		
4 316	4 234	4 234	4 347	3 938	3 945	4 146	4 157		
514 592	502 595	417 607	500 675	493 019	485 476	597 838	503 005		
		32 521	112 997			27 454			
904	907	887	928	872	875	877	948	28.4	
266	265	263	265	262	260	259	274		
1 170	1 172	1 150	1 194	1 134	1 135	1 136	1 222		
150 509	156 927	130 374	151 714	160 658	150 115	169 452	156 102		
		8 701	31 375			7 784			
7 787	7 801	7 782	7 855	7 789	7 898	7 978	7 951	28.5	
1 965	1 976	1 976	1 975	1 968	1 984	1 984	1 974		
9 752	9 777	9 758	9 830	9 757	9 882	9 962	9 925		
1 249 372	1 265 288	1 064 948	1 237 092	1 319 211	1 283 896	1 464 606	1 222 667		
		76 981	262 412			64 956			
1 711	1 693	1 689	1 739	1 670	1 668	1 675	1 660	28.6	
745	745	741	751	760	766	765	771		
2 456	2 438	2 430	2 491	2 430	2 434	2 440	2 431		
319 556	323 699	252 793	322 721	337 536	323 228	368 108	303 670		
		21 934	77 749			19 199			
6 099	6 112	6 081	6 145	6 032	6 062	6 067	6 041	28.7	
2 011	2 014	2 006	2 003	1 995	2 010	2 006	2 005		
8 110	8 126	8 087	8 148	8 027	8 072	8 073	8 046		
1 013 035	999 779	841 095	1 001 011	1 086 967	1 029 802	1 164 953	979 842		
		63 788	224 374			53 887			

PRODCOM - Tewerkstelling, uren en lonen

Tewerkstelling, uren en lonen volgens de hoofdactiviteit van de vestiging (voorlopige)

NACE		2005				
Code	Activiteit		Juni	Juli	Augustus	September
29	Vervaardiging van machines, apparaten en werktuigen, n.e.g.	Aantal arbeiders	29 412	29 226	29 086	29 043
		Aantal bedienden	14 599	14 553	14 583	14 586
		Totaal	44 011	43 779	43 669	43 629
		Aantal uren (1)	6 276 949	4 048 529	4 879 853	6 031 261
		Trimestriële lonen (2)	335 844			291 647
29.1	- Vervaardiging van machines voor de productie en toepassing van mechanische energie, exclusief motoren voor	Aantal arbeiders	4 904	4 942	4 932	4 899
		Aantal bedienden	3 371	3 375	3 399	3 405
		Totaal	8 275	8 317	8 331	8 304
		Aantal uren (1)	1 129 583	788 285	930 682	1 109 911
		Trimestriële lonen (2)	67 280			62 007
29.2	- Vervaardiging van overige machines voor algemeen gebruik	Aantal arbeiders	8 711	8 679	8 681	8 625
		Aantal bedienden	4 654	4 617	4 614	4 590
		Totaal	13 365	13 296	13 295	13 215
		Aantal uren (1)	1 953 607	1 409 742	1 537 461	1 869 973
		Trimestriële lonen (2)	99 003			86 260
29.3	- Vervaardiging van machines voor de landbouw en de bosbouw	Aantal arbeiders	2 244	2 223	2 139	2 137
		Aantal bedienden	761	765	766	769
		Totaal	3 005	2 988	2 905	2 906
		Aantal uren (1)	447 824	287 553	260 971	405 267
		Trimestriële lonen (2)	23 317			17 428
29.4	- Vervaardiging van gereedschapswerktuigen	Aantal arbeiders	1 158	1 166	1 163	1 139
		Aantal bedienden	575	573	571	568
		Totaal	1 733	1 739	1 734	1 707
		Aantal uren (1)	244 020	148 937	188 319	243 557
		Trimestriële lonen (2)	11 909			10 835
29.5	- Vervaardiging van overige machines voor specifieke doeleinden	Aantal arbeiders	9 813	9 823	9 773	9 841
		Aantal bedienden	4 187	4 186	4 185	4 205
		Totaal	14 000	14 009	13 958	14 046
		Aantal uren (1)	2 001 635	1 150 299	1 586 285	1 955 096
		Trimestriële lonen (2)	106 222			93 337
29.6	- Vervaardiging van wapens en munitie	Aantal arbeiders	917	913	919	915
		Aantal bedienden	520	522	531	532
		Totaal	1 437	1 435	1 450	1 447
		Aantal uren (1)	191 493	114 709	157 903	168 210
		Trimestriële lonen (2)	14 376			10 862
29.7	- Vervaardiging van huishoudapparaten	Aantal arbeiders	1 665	1 480	1 479	1 487
		Aantal bedienden	531	515	517	517
		Totaal	2 196	1 995	1 996	2 004
		Aantal uren (1)	308 787	149 004	218 232	279 247
		Trimestriële lonen (2)	13 737			10 918
30	Vervaardiging van kantoor machines en computers	Aantal arbeiders	427	424	418	423
		Aantal bedienden	1 247	1 248	1 243	1 230
		Totaal	1 674	1 672	1 661	1 653
		Aantal uren (1)	245 279	175 694	195 133	239 388
		Trimestriële lonen (2)	16 542			14 082
31	Vervaardiging van elektrische machines en apparaten	Aantal arbeiders	15 324	15 269	15 242	15 357
		Aantal bedienden	8 618	8 614	8 641	8 629
		Totaal	23 942	23 883	23 883	23 986
		Aantal uren (1)	3 367 399	2 193 687	2 791 327	3 361 307
		Trimestriële lonen (2)	187 763			164 535
31.1	- Vervaardiging van elektromotoren en van elektrische generatoren en transformatoren	Aantal arbeiders	1 663	1 662	1 662	1 663
		Aantal bedienden	1 556	1 553	1 576	1 577
		Totaal	3 219	3 215	3 238	3 240
		Aantal uren (1)	460 299	272 699	387 499	459 296
		Trimestriële lonen (2)	29 019			25 252
31.2	- Vervaardiging van schakel- en verdeelinrichtingen	Aantal arbeiders	4 343	4 342	4 333	4 430
		Aantal bedienden	2 226	2 224	2 222	2 179
		Totaal	6 569	6 566	6 555	6 609
		Aantal uren (1)	890 317	707 508	759 045	900 595
		Trimestriële lonen (2)	50 998			44 744
31.3	- Vervaardiging van geïsoleerde kabels	Aantal arbeiders	1 356	1 347	1 349	1 339

(1) Tot december 1998 uren-arbeiders, vanaf januari 1999 uren gepresteerd door de werknemers (bedienden en arbeiders).

(2) Brutolonen en -weden van de werknemers tewerkgesteld in de industriële afdelingen (in 1 000 EUR).

PRODCOM - Tewerkstelling, uren en lonen

cijfers) - vervolg

			2005	2006				NACE
Oktober	November	December		Januari	Februari	Maart	April	Code
29 011	28 984	28 831	29 235	28 745	28 807	28 916	28 937	29
14 617	14 659	14 580	14 597	14 588	14 643	14 633	14 620	
43 628	43 643	43 411	43 833	43 333	43 450	43 549	43 557	
5 540 893	5 616 609	4 692 512	5 543 385	6 012 982	5 747 620	6 524 604	5 426 158	
		379 856	1 332 658			331 565		
4 908	4 926	4 921	4 875	4 916	4 930	4 947	4 989	29.1
3 410	3 413	3 402	3 380	3 430	3 432	3 411	3 412	
8 318	8 339	8 323	8 255	8 346	8 362	8 358	8 401	
1 019 825	1 049 216	886 097	1 021 842	1 137 840	1 078 754	1 233 371	1 030 642	
		82 444	279 692			71 044		
8 592	8 570	8 554	8 687	8 461	8 500	8 542	8 507	29.2
4 605	4 629	4 609	4 633	4 588	4 617	4 627	4 619	
13 197	13 199	13 163	13 320	13 049	13 117	13 169	13 126	
1 756 170	1 748 826	1 503 547	1 738 368	1 805 473	1 771 958	2 006 024	1 680 591	
		112 809	391 870			94 691		
2 128	2 122	2 122	2 177	2 172	2 196	2 232	2 230	29.3
773	776	778	764	775	775	771	775	
2 901	2 898	2 900	2 942	2 947	2 971	3 003	3 005	
359 104	353 785	331 469	376 855	442 685	416 980	476 818	398 693	
		25 416	87 003			21 572		
1 128	1 122	1 115	1 147	1 116	1 113	1 122	1 121	29.4
572	568	561	569	552	558	548	550	
1 700	1 690	1 676	1 717	1 668	1 671	1 670	1 671	
227 137	226 791	190 444	218 475	236 638	220 781	252 476	210 397	
		14 075	49 920			13 486		
9 842	9 841	9 731	9 848	9 663	9 636	9 623	9 623	29.5
4 202	4 204	4 160	4 197	4 174	4 181	4 194	4 185	
14 044	14 045	13 891	14 046	13 837	13 817	13 817	13 808	
1 755 600	1 797 363	1 392 378	1 755 697	1 931 822	1 814 788	2 044 259	1 679 768	
		117 928	421 727			105 045		
916	912	904	927	912	929	925	921	29.6
532	544	551	527	549	554	554	552	
1 448	1 456	1 455	1 454	1 461	1 483	1 479	1 473	
169 317	175 997	153 991	169 244	179 193	179 537	205 781	169 849	
		11 551	48 702			12 372		
1 497	1 491	1 484	1 571	1 505	1 503	1 525	1 546	29.7
523	525	519	525	520	526	528	527	
2 020	2 016	2 003	2 096	2 025	2 029	2 053	2 073	
253 740	264 631	234 586	262 900	279 331	264 822	305 875	256 218	
		15 633	53 744			13 353		
415	418	407	421	384	377	370	381	30
1 242	1 247	1 237	1 233	1 202	1 196	1 205	1 204	
1 657	1 665	1 644	1 655	1 586	1 573	1 575	1 585	
229 302	226 377	198 641	221 507	232 011	215 985	245 960	203 751	
		18 030	62 748			14 700		
15 335	15 315	15 274	15 410	15 375	15 346	15 304	15 280	31
8 661	8 621	8 588	8 623	8 720	8 790	8 776	8 817	
23 996	23 936	23 862	24 033	24 095	24 136	24 080	24 097	
3 131 769	3 142 096	2 663 395	3 056 462	3 313 581	3 160 456	3 569 740	2 942 296	
		214 292	746 910			185 099		
1 671	1 688	1 685	1 668	1 715	1 721	1 732	1 697	31.1
1 574	1 577	1 575	1 565	1 591	1 602	1 592	1 617	
3 245	3 265	3 260	3 234	3 306	3 323	3 324	3 314	
414 235	425 005	355 835	409 289	441 125	438 236	507 643	397 565	
		30 535	110 372			27 581		
4 401	4 409	4 408	4 406	4 597	4 575	4 559	4 559	31.2
2 188	2 188	2 169	2 210	2 288	2 295	2 290	2 307	
6 589	6 597	6 577	6 616	6 885	6 870	6 849	6 866	
838 751	844 542	725 522	834 634	921 173	883 394	987 862	825 632	
		57 009	200 843			51 726		
1 335	1 326	1 319	1 353	1 326	1 317	1 317	1 310	31.3

PRODCOM - Tewerkstelling, uren en lonen

Tewerkstelling, uren en lonen volgens de hoofdactiviteit van de vestiging (voorlopige)

NACE		2005				
Code	Activiteit	Juni	Juli	Augustus	September	
	en draad	Aantal bedienden	538	538	537	537
		Totaal	1 894	1 885	1 886	1 876
		Aantal uren (1)	265 176	173 790	234 749	273 876
		Trimestriële lonen (2)	16 672			14 193
31.4	- Vervaardiging van accumulatoren en elektrische batterijen	Aantal arbeiders	1 082	1 078	1 089	1 084
		Aantal bedienden	278	280	279	279
		Totaal	1 360	1 358	1 368	1 363
		Aantal uren (1)	174 578	81 961	143 999	170 776
		Trimestriële lonen (2)	10 743			9 444
31.5	- Vervaardiging van elektrische lampen en verlichtingsapparaten	Aantal arbeiders	3 060	3 006	2 985	2 979
		Aantal bedienden	1 501	1 494	1 499	1 504
		Totaal	4 561	4 500	4 484	4 483
		Aantal uren (1)	690 345	345 801	602 141	680 505
		Trimestriële lonen (2)	32 447			27 315
31.6	- Vervaardiging van overige elektrische benodigdheden	Aantal arbeiders	3 820	3 834	3 824	3 862
		Aantal bedienden	2 519	2 525	2 528	2 553
		Totaal	6 339	6 359	6 352	6 415
		Aantal uren (1)	886 684	611 928	663 894	876 259
		Trimestriële lonen (2)	47 884			43 586
32	Vervaardiging van audio-, video- en telecommunicatieapparatuur	Aantal arbeiders	4 131	4 129	4 120	4 092
		Aantal bedienden	5 596	5 586	5 605	5 582
		Totaal	9 727	9 715	9 725	9 674
		Aantal uren (1)	1 362 165	902 772	1 012 706	1 295 641
		Trimestriële lonen (2)	94 319			83 658
32.1	- Vervaardiging van elektronische onderdelen	Aantal arbeiders	2 011	2 018	2 018	2 007
		Aantal bedienden	1 151	1 159	1 159	1 150
		Totaal	3 162	3 177	3 177	3 157
		Aantal uren (1)	443 149	284 178	330 982	422 763
		Trimestriële lonen (2)	26 284			22 962
32.2	- Vervaardiging van zendapparatuur voor televisie en radio en van apparatuur voor lijntelefonie en lijntelegrafie	Aantal arbeiders	754	753	734	729
		Aantal bedienden	2 792	2 782	2 801	2 792
		Totaal	3 546	3 535	3 535	3 521
		Aantal uren (1)	509 038	326 012	403 038	483 137
		Trimestriële lonen (2)	42 063			37 101
32.3	- Vervaardiging van audio- en videoapparatuur	Aantal arbeiders	1 366	1 358	1 368	1 356
		Aantal bedienden	1 653	1 645	1 645	1 640
		Totaal	3 019	3 003	3 013	2 996
		Aantal uren (1)	409 978	292 582	278 686	389 741
		Trimestriële lonen (2)	25 972			23 595
33	Vervaardiging van medische apparatuur en instrumenten, van precisie- en optische instrumenten en van uurwerken	Aantal arbeiders	3 022	3 031	2 965	2 955
		Aantal bedienden	3 428	3 424	3 410	3 411
		Totaal	6 450	6 455	6 375	6 366
		Aantal uren (1)	924 341	659 448	751 105	906 499
		Trimestriële lonen (2)	52 611			45 383
33.1	- Vervaardiging van medische apparatuur en instrumenten en van orthopedische artikelen	Aantal arbeiders	1 273	1 286	1 289	1 288
		Aantal bedienden	821	825	825	825
		Totaal	2 094	2 111	2 114	2 113
		Aantal uren (1)	291 009	199 470	243 325	288 154
		Trimestriële lonen (2)	13 814			12 107
33.2	- Vervaardiging van meet-, regel-, navigatie- en controleapparatuur	Aantal arbeiders	1 441	1 441	1 366	1 349
		Aantal bedienden	1 704	1 700	1 683	1 682
		Totaal	3 145	3 141	3 049	3 031
		Aantal uren (1)	453 717	321 554	361 470	441 630
		Trimestriële lonen (2)	27 853			23 404
33.3	- Vervaardiging van apparaten voor de bewaking van industriële processen	Aantal arbeiders	81	76	80	78
		Aantal bedienden	675	667	672	676
		Totaal	756	743	752	754
		Aantal uren (1)	113 536	87 857	96 851	112 298
		Trimestriële lonen (2)	7 727			6 800
33.4	- Vervaardiging van optische instrumenten en van foto- en filmapparatuur	Aantal arbeiders	183	185	186	197
		Aantal bedienden	206	210	208	206
		Totaal	389	395	394	403

(1) Tot december 1998 uren-arbeiders, vanaf januari 1999 uren gepresteerd door de werknemers (bedienden en arbeiders).

(2) Brutolonen en -weden van de werknemers tewerkgesteld in de industriële afdelingen (in 1 000 EUR).

PRODCOM - Tewerkstelling, uren en lonen

cijfers) - vervolg

			2005	2006				NACE
Oktober	November	December		Januari	Februari	Maart	April	Code
534	532	532	541	515	517	487	489	
1 869	1 858	1 851	1 894	1 841	1 834	1 804	1 799	
253 031	249 825	217 600	245 734	255 006	242 710	266 449	240 799	
		16 287	61 539			12 874		
1 095	1 093	1 086	1 082	1 071	1 063	1 057	1 053	31.4
275	269	265	276	270	270	269	268	
1 370	1 362	1 351	1 358	1 341	1 333	1 326	1 321	
156 548	156 962	110 347	150 562	180 795	155 400	161 480	138 491	
		14 384	44 565			10 951		
2 972	2 960	2 955	3 066	2 837	2 807	2 805	2 813	31.5
1 517	1 494	1 488	1 500	1 475	1 474	1 481	1 483	
4 489	4 454	4 443	4 567	4 312	4 281	4 286	4 296	
656 976	623 375	545 600	620 705	649 949	597 793	681 175	552 666	
		36 810	131 582			31 767		
3 861	3 839	3 821	3 832	3 829	3 863	3 834	3 848	31.6
2 573	2 561	2 559	2 529	2 581	2 632	2 657	2 653	
6 434	6 400	6 380	6 362	6 410	6 495	6 491	6 501	
812 228	842 387	708 491	795 535	865 533	842 923	965 131	787 143	
		59 267	198 008			50 201		
4 142	4 060	3 784	4 055	3 883	3 926	3 845	3 809	32
5 548	5 550	5 507	5 604	5 533	5 560	5 550	5 555	
9 690	9 610	9 291	9 660	9 416	9 486	9 395	9 364	
1 239 289	1 201 241	982 066	1 194 347	1 287 533	1 212 514	1 344 799	1 140 656	
		111 149	377 476			87 548		
1 995	1 993	1 968	2 004	1 955	1 952	1 919	1 915	32.1
1 149	1 153	1 151	1 157	1 152	1 155	1 143	1 143	
3 144	3 146	3 119	3 161	3 107	3 107	3 062	3 058	
380 181	378 476	333 372	384 406	410 752	390 624	443 801	367 498	
		30 863	103 993			24 322		
727	669	655	747	667	653	652	625	32.2
2 756	2 752	2 718	2 792	2 729	2 737	2 735	2 728	
3 483	3 421	3 373	3 540	3 396	3 390	3 387	3 353	
464 474	450 184	364 100	451 154	461 666	445 326	497 681	407 015	
		48 313	166 893			36 892		
1 420	1 398	1 161	1 303	1 261	1 321	1 274	1 269	32.3
1 643	1 645	1 638	1 655	1 652	1 668	1 672	1 684	
3 063	3 043	2 799	2 958	2 913	2 989	2 946	2 953	
394 634	372 581	284 594	358 786	415 115	376 564	403 317	366 143	
		31 973	106 590			26 334		
2 984	2 985	2 979	3 004	2 828	2 874	2 854	2 836	33
3 439	3 438	3 429	3 429	3 363	3 373	3 380	3 375	
6 423	6 423	6 408	6 433	6 191	6 247	6 234	6 211	
851 571	855 759	729 380	840 448	863 758	834 238	937 655	770 716	
		58 210	204 712			48 988		
1 292	1 287	1 278	1 278	1 268	1 285	1 286	1 276	33.1
832	826	831	819	841	853	857	854	
2 124	2 113	2 109	2 097	2 109	2 138	2 143	2 130	
274 955	277 261	228 340	265 489	289 069	283 002	317 134	264 261	
		16 414	54 867			13 440		
1 375	1 377	1 380	1 411	1 246	1 277	1 260	1 245	33.2
1 707	1 711	1 694	1 702	1 655	1 650	1 650	1 649	
3 082	3 088	3 074	3 113	2 901	2 927	2 910	2 894	
405 287	409 479	339 424	407 327	403 458	392 804	437 369	356 598	
		29 301	106 129			25 524		
77	76	78	81	75	79	81	81	33.3
674	671	676	679	645	648	646	645	
751	747	754	760	720	727	727	726	
109 622	106 384	103 249	106 793	106 618	100 160	116 201	92 895	
		8 949	30 973			7 049		
199	204	202	189	198	192	186	188	33.4
205	209	207	206	201	201	206	206	
404	413	409	396	399	393	392	394	

PRODCOM - Tewerkstelling, uren en lonen

Tewerkstelling, uren en lonen volgens de hoofdactiviteit van de vestiging (voorlopige)

NACE Code	Activiteit	2005				
		Juni	Juli	Augustus	September	
	Aantal uren (1)	56 909	45 754	42 112	56 059	
	Trimestriële lonen (2)	2 844			2 743	
33.5	- Vervaardiging van uurwerken	Aantal arbeiders	44	43	44	43
		Aantal bedienden	22	22	22	22
		Totaal	66	65	66	65
	Aantal uren (1)	9 170	4 813	7 347	8 358	
	Trimestriële lonen (2)	374			330	
34	Vervaardiging en assemblage van auto's, aanhangwagens en opleggers	Aantal arbeiders	36 466	36 399	36 239	35 890
		Aantal bedienden	6 247	6 262	6 245	6 166
		Totaal	42 713	42 661	42 484	42 056
	Aantal uren (1)	5 839 493	3 453 973	4 602 269	5 933 778	
	Trimestriële lonen (2)	313 205			275 980	
34.1	- Vervaardiging en assemblage van auto's	Aantal arbeiders	22 059	22 021	21 883	21 863
		Aantal bedienden	3 050	3 062	3 056	3 056
		Totaal	25 109	25 083	24 939	24 919
	Aantal uren (1)	3 424 151	1 921 169	2 835 938	3 628 565	
	Trimestriële lonen (2)	191 837			174 195	
34.2	- Vervaardiging van carrosserieën; vervaardiging van aanhangwagens, caravans en opleggers	Aantal arbeiders	6 127	6 144	6 179	6 182
		Aantal bedienden	1 083	1 095	1 084	1 095
		Totaal	7 210	7 239	7 263	7 277
	Aantal uren (1)	979 845	589 357	763 827	964 082	
	Trimestriële lonen (2)	47 051			41 773	
34.3	- Vervaardiging van onderdelen en accessoires voor motorvoertuigen en motoren daarvan	Aantal arbeiders	8 280	8 234	8 177	7 845
		Aantal bedienden	2 114	2 105	2 105	2 015
		Totaal	10 394	10 339	10 282	9 860
	Aantal uren (1)	1 435 497	943 447	1 002 504	1 341 131	
	Trimestriële lonen (2)	74 316			60 011	
35	Vervaardiging van overige transportmiddelen	Aantal arbeiders	4 581	4 564	4 548	4 543
		Aantal bedienden	4 009	4 012	4 006	3 998
		Totaal	8 590	8 576	8 554	8 541
	Aantal uren (1)	994 148	693 967	785 250	1 002 861	
	Trimestriële lonen (2)	73 877			64 250	
35.1	- Scheepsbouw en -reparatie	Aantal arbeiders	974	955	947	946
		Aantal bedienden	174	171	172	172
		Totaal	1 148	1 126	1 119	1 118
	Aantal uren (1)	142 725	115 614	122 187	143 448	
	Trimestriële lonen (2)	7 221			6 490	
35.4	- Vervaardiging van motorrijwielen en rijwielen	Aantal arbeiders	335	334	337	332
		Aantal bedienden	110	111	112	112
		Totaal	445	445	449	444
	Aantal uren (1)	60 033	39 818	46 046	54 048	
	Trimestriële lonen (2)	2 608			2 187	
35.1	- Vervaardiging van lucht- en ruimtevaartuigen en rollend materieel (35.F = 35.2 + 35.3)	Aantal arbeiders	3 272	3 275	3 264	3 265
		Aantal bedienden	3 725	3 730	3 722	3 714
		Totaal	6 997	7 005	6 986	6 979
	Aantal uren (1)	791 390	538 535	617 017	805 365	
	Trimestriële lonen (2)	64 048			55 573	
36	Vervaardiging van meubelen; overige industrie	Aantal arbeiders	13 722	13 559	13 559	13 513
		Aantal bedienden	3 191	3 163	3 169	3 171
		Totaal	16 913	16 722	16 728	16 684
	Aantal uren (1)	2 296 512	1 219 491	1 655 641	2 276 353	
	Trimestriële lonen (2)	92 663			76 512	
36.1	- Vervaardiging van meubelen	Aantal arbeiders	11 531	11 421	11 455	11 426
		Aantal bedienden	2 398	2 395	2 403	2 410
		Totaal	13 929	13 816	13 858	13 836
	Aantal uren (1)	1 933 511	948 037	1 426 050	1 915 249	
	Trimestriële lonen (2)	77 328			63 578	
36.2	- Bewerking van edelstenen en vervaardiging van juwelen en dergelijke artikelen	Aantal arbeiders	1 019	1 012	985	977
		Aantal bedienden	411	408	408	409
		Totaal	1 430	1 420	1 393	1 386
	Aantal uren (1)	158 604	137 118	63 923	167 972	
	Trimestriële lonen (2)	6 618			5 776	

(1) Tot december 1998 uren-arbeiders, vanaf januari 1999 uren gepresteerd door de werknemers (bedienden en arbeiders).

(2) Brutolonen en -weden van de werknemers tewerkgesteld in de industriële afdelingen (in 1 000 EUR).

PRODCOM - Tewerkstelling, uren en lonen

cijfers) - vervolg

			2005	2006					NACE
Oktober	November	December		Januari	Februari	Maart	April	Code	
54 759	55 567	52 232	53 096	56 175	50 232	58 010	48 911		
		3 162	11 307			2 622			
41	41	41	43	41	41	41	46	33.5	
21	21	21	21	21	21	21	21		
62	62	62	64	62	62	62	67		
6 948	7 068	6 135	7 741	8 438	8 040	8 941	8 051		
		384	1 436			353			
35 758	35 942	35 812	36 380	36 161	36 297	36 326	36 350	34	
6 152	6 140	6 123	6 209	6 129	6 116	6 099	6 105		
41 910	42 082	41 935	42 589	42 290	42 413	42 425	42 455		
5 357 574	5 291 636	4 290 861	5 201 598	5 240 657	5 343 139	6 145 484	4 725 728		
		377 215	1 274 212			308 868			
21 848	22 037	22 008	22 115	22 416	22 463	22 507	22 542	34.1	
3 042	3 043	3 022	3 039	3 029	3 017	3 015	3 012		
24 890	25 080	25 030	25 155	25 445	25 480	25 522	25 554		
3 273 232	3 155 574	2 513 055	3 075 976	3 044 102	3 197 432	3 689 384	2 719 571		
		237 630	795 039			193 316			
6 160	6 172	6 176	6 133	6 106	6 171	6 164	6 152	34.2	
1 096	1 094	1 093	1 089	1 090	1 092	1 079	1 091		
7 256	7 266	7 269	7 222	7 196	7 263	7 243	7 243		
886 703	896 145	807 722	872 499	922 852	907 977	1 045 316	870 805		
		59 879	192 925			47 181			
7 750	7 733	7 628	8 131	7 639	7 663	7 655	7 656	34.3	
2 014	2 003	2 008	2 080	2 010	2 007	2 005	2 002		
9 764	9 736	9 636	10 212	9 649	9 670	9 660	9 658		
1 197 639	1 239 917	970 084	1 253 122	1 273 703	1 237 730	1 410 784	1 135 352		
		79 706	286 248			68 371			
4 532	4 507	4 502	4 563	4 480	4 428	4 381	4 405	35	
4 009	4 007	3 994	4 008	3 971	3 965	3 942	3 952		
8 541	8 514	8 496	8 571	8 451	8 393	8 323	8 357		
893 983	912 802	802 239	914 094	1 007 858	929 543	1 063 769	879 832		
		74 090	281 912			68 968			
941	921	919	953	918	922	928	926	35.1	
174	175	173	175	174	175	173	175		
1 115	1 096	1 092	1 129	1 092	1 097	1 101	1 101		
136 650	132 987	111 113	135 643	136 656	132 071	148 071	129 527		
		8 375	29 108			7 058			
328	331	329	333	317	280	277	275	35.4	
114	113	113	111	105	109	101	100		
442	444	442	445	422	389	378	375		
52 750	51 102	49 443	53 468	54 868	50 829	57 660	47 949		
		3 171	10 441			2 579			
3 263	3 255	3 254	3 276	3 245	3 226	3 176	3 204	35.1	
3 721	3 719	3 708	3 720	3 692	3 681	3 668	3 677		
6 984	6 974	6 962	6 996	6 937	6 907	6 844	6 881		
704 583	728 713	641 683	724 983	816 334	746 643	858 038	702 356		
		62 545	242 364			59 331			
13 431	13 413	13 360	13 696	13 276	13 336	13 273	13 164	36	
3 179	3 176	3 152	3 196	3 173	3 198	3 207	3 182		
16 610	16 589	16 512	16 893	16 449	16 534	16 480	16 346		
2 060 093	2 090 715	1 731 460	2 014 601	2 123 129	2 088 431	2 358 755	1 824 251		
		94 960	353 962			89 010			
11 359	11 348	11 318	11 528	11 241	11 248	11 203	11 105	36.1	
2 412	2 410	2 391	2 414	2 434	2 446	2 453	2 434		
13 771	13 758	13 709	13 943	13 675	13 694	13 656	13 539		
1 740 858	1 764 739	1 443 953	1 686 863	1 792 071	1 757 950	1 980 797	1 531 961		
		78 759	294 241			74 229			
963	960	941	1 014	933	981	967	956	36.2	
414	415	413	410	418	418	418	421		
1 377	1 375	1 354	1 424	1 351	1 399	1 385	1 377		
142 580	146 398	139 903	145 228	144 114	149 875	174 719	124 941		
		7 170	25 690			6 494			

PRODCOM - Tewerkstelling, uren en lonen

Tewerkstelling, uren en lonen volgens de hoofdactiviteit van de vestiging (voorlopige)

NACE		2005				
Code	Activiteit	Juni	Juli	Augustus	September	
36.4	- Vervaardiging van sportartikelen	Aantal arbeiders	132	131	129	129
		Aantal bedienden	29	28	28	28
		Totaal	161	159	157	157
		Aantal uren (1)	21 499	13 344	16 463	20 857
		Trimestriële lonen (2)	719			653
36.5	- Vervaardiging van spellen en speelgoed	Aantal arbeiders	451	451	448	451
		Aantal bedienden	151	150	150	150
		Totaal	602	601	598	601
		Aantal uren (1)	79 005	55 755	70 304	79 137
		Trimestriële lonen (2)	3 614			2 965
36.A	- Overige industrie, m.i.v. de vervaardiging van muziekinstrumenten (36.A = 36.3 + 36.6)	Aantal arbeiders	589	544	542	530
		Aantal bedienden	202	182	180	174
		Totaal	791	726	722	704
		Aantal uren (1)	103 893	65 237	78 901	93 138
		Trimestriële lonen (2)	4 385			3 540
Totaal		Aantal arbeiders	342 096	341 046	341 244	340 532
		Aantal bedienden	164 536	164 503	164 725	164 894
		Totaal	506 632	505 549	505 969	505 426
		Aantal uren (1)	69 329 327	46 483 419	56 236 321	68 154 387
		Trimestriële lonen (2)	3 983 403			3 472 553

(1) Tot december 1998 uren-arbeiders, vanaf januari 1999 uren gepresteerd door de werknemers (bedienden en arbeiders).

(2) Brutolonen en -weden van de werknemers tewerkgesteld in de industriële afdelingen (in 1 000 EUR).

PRODCOM - Tewerkstelling, uren en lonen

cijfers) - vervolg en einde

			2005	2006				NACE
Oktober	November	December		Januari	Februari	Maart	April	Code
126	127	128	130	127	125	124	125	36.4
28	28	28	28	28	28	28	27	
154	155	156	159	155	153	152	152	
19 346	19 820	14 237	18 943	20 395	18 796	21 714	18 617	
		801	2 908			741		
451	450	451	451	448	453	451	451	36.5
150	149	147	150	117	118	119	118	
601	599	598	602	565	571	570	569	
70 764	72 846	60 112	71 837	74 951	72 912	81 791	65 629	
		3 940	14 412			3 623		
532	528	522	571	527	529	528	527	36.A
175	174	173	192	176	188	189	182	
707	702	695	763	703	717	717	709	
86 545	86 912	73 255	91 729	91 598	88 898	99 734	83 103	
		4 289	16 711			3 923		
339 823	339 525	337 719	341 882	336 488	337 056	337 196	336 795	
164 927	164 947	164 588	164 713	165 256	165 687	165 810	165 763	
504 750	504 472	502 307	506 596	501 744	502 743	503 006	502 558	
63 848 333	63 895 153	55 200 052	62 618 283	66 371 053	63 876 967	72 133 218	60 004 836	
		4 503 265	15 716 204			3 862 410		

PRODCOM - Bestellingen

Waarde van de bestellingen voor bepaalde bedrijfstakken volgens

NACE code	Activiteit	Bestelling	2005			
			Juni	Juli	Augustus	September
1E	Vervaardiging van textiel (1E= 17 behalve textielveredeling)	Totaal	386 853	298 946	296 983	400 402
		Waarvan voor het buitenland	297 918	240 584	234 197	314 643
18	Vervaardiging van kleding en bontnijverheid	Totaal	33 508	41 431	70 520	46 036
		Waarvan voor het buitenland	15 116	21 921	28 244	23 741
21	Vervaardiging van pulp, papier en papierwaren	Totaal	325 918	278 937	289 433	326 240
		Waarvan voor het buitenland	212 923	189 124	185 159	208 726
24	Vervaardiging van chemische producten	Totaal	2 813 391	2 553 224	2 579 800	2 844 650
		Waarvan voor het buitenland	2 330 349	2 129 252	2 095 769	2 344 122
27	Vervaardiging van metalen in primaire vorm	Totaal	1 107 467	1 077 459	942 597	1 227 947
		Waarvan voor het buitenland	874 851	866 440	728 859	970 359
2D	Vervaardiging van produkten van metaal (2D=28 m.u.v.oppervlaktebehandeling en en bekleding van metaal)	Totaal	553 200	374 631	486 500	542 534
		Waarvan voor het buitenland	235 245	166 828	226 351	233 119
29	Vervaardiging van machines, apparaten en werktuigen, n.e.g.	Totaal	795 613	509 561	568 869	713 247
		Waarvan voor het buitenland	583 569	359 493	419 147	510 901
30	Vervaardiging van kantoormachines en computers	Totaal	31 950	22 258	31 118	36 371
		Waarvan voor het buitenland	23 320	14 676	22 503	24 577
31	Vervaardiging van elektrische machines en apparaten	Totaal	367 228	279 894	320 140	355 472
		Waarvan voor het buitenland	225 747	171 486	185 798	204 567
32	Vervaardiging van audio-, video- en telecommunicatieapparatuur	Totaal	216 760	162 336	171 149	205 791
		Waarvan voor het buitenland	183 807	140 529	141 907	168 814
33	Vervaardiging van medische apparatuur en instrumenten, van precisie- en optische instrumenten en van uurwerken	Totaal	78 656	65 962	69 047	81 909
		Waarvan voor het buitenland	54 288	45 715	47 550	56 850
34	Vervaardiging en assemblage van auto's, aanhangwagens en opleggers	Totaal	1 626 201	961 601	1 158 466	1 631 349
		Waarvan voor het buitenland	1 390 100	818 461	989 280	1 389 307
35	Vervaardiging van overige transportmiddelen	Totaal	149 360	61 014	114 344	134 252
		Waarvan voor het buitenland	119 550	34 739	85 059	107 909

PRODCOM - Bestellingen

de hoofdactiviteit van de vestiging (voorlopige cijfers in 1 000 €)

Oktober	November	December	2005	2006				NACE code
				Januari	Februari	Maart	April	
380 984	386 855	333 302	4 310 861	367 994	369 551	403 466	348 783	1E
296 844	304 106	258 073	3 382 525	291 918	289 029	314 137	277 747	
33 147	31 146	46 314	523 391	49 079	65 722	54 471	32 833	18
14 524	16 134	27 871	255 210	21 720	27 637	29 935	15 638	
294 421	294 652	272 196	3 566 799	314 215	291 456	367 429	290 212	21
187 424	187 802	172 866	2 300 778	201 421	187 861	221 781	185 025	
2 826 640	2 787 048	2 617 596	32 589 965	2 929 212	2 845 933	3 236 523	2 785 444	24
2 292 129	2 235 938	2 104 783	26 478 934	2 391 528	2 338 291	2 658 324	2 239 223	
1 135 281	1 300 686	1 078 769	13 479 960	1 322 465	1 450 662	1 934 309	1 720 394	27
902 829	1 052 933	880 292	10 740 488	971 542	1 005 329	1 554 414	1 339 842	
511 337	501 682	480 698	5 964 206	533 717	517 152	574 325	497 213	2D
226 249	217 715	193 428	2 648 032	247 208	247 098	250 813	213 719	
697 714	751 204	733 360	7 897 961	711 959	689 913	807 015	682 442	29
509 702	548 567	526 207	5 690 909	504 657	500 807	601 970	495 052	
33 939	28 948	33 955	353 926	32 087	39 005	33 630	29 742	30
23 519	17 990	19 796	224 282	24 797	29 699	18 653	19 879	
403 338	380 940	374 087	4 311 929	346 655	362 030	392 863	351 636	31
238 946	242 539	225 042	2 512 832	181 898	191 521	208 851	197 177	
189 416	206 685	241 391	2 255 021	177 623	216 603	204 836	177 684	32
161 070	169 157	203 137	1 880 521	147 981	185 762	164 902	144 250	
81 344	84 551	84 904	916 011	83 604	86 300	90 323	73 688	33
56 388	61 766	59 255	610 301	59 130	53 860	61 802	50 577	
1 382 555	1 378 692	1 277 031	16 722 310	1 323 336	1 567 114	1 819 903	1 246 009	34
1 158 144	1 174 540	1 088 662	14 100 949	1 115 782	1 332 988	1 560 242	1 069 421	
136 082	253 957	338 589	1 850 099	104 746	94 679	138 370	123 103	35
64 797	225 256	216 982	1 368 712	78 241	68 730	108 106	97 037	

PRODCOM – Inleiding per product

Inleiding

1 januari 1994 betekent een keerpunt in de opstelling van maandstatistieken van de industriële productie. Tot 1993 bestond voor de meeste sectoren een specifieke maandstatistiek. De gebruikte goederennomenclatuur was een empirisch ontworpen productenlijst per bedrijfstak.

Sinds het tot stand komen van de interne markt op 1 januari '93 is de behoefte aan internationaal vergelijkbare resultaten toegenomen. Men wil de gegevens over productie kunnen koppelen aan die over de buitenlandse handel. Dit leidde tot de PRODCOM-enquête.

De meeste industriële ondernemingen met 10 of meer personeelsleden of met een jaaromzet van 2 478 935,25 EUR, en sommige andere ondernemingen met een industriële nevenactiviteit waar tenminste 20 personen werken, zijn onderworpen aan Prodcom.

Om uiteenlopende redenen worden de statistieken van enkele sectoren (energie, recuperatie, waterdistributie, slachthuizen, zuivel, ijzer en staal) nog ingezameld volgens het oude systeem.

De nieuwe nomenclatuur voor de productiestatistieken, de Prodcom-lijst, bevat ongeveer 5.700 industriële producten, hoofdzakelijk goederen, maar ook een aantal industriële diensten. Elke rubriek van de Prodcom-lijst wordt aangeduid door een code van acht cijfers. De eerste zes cijfers komen overeen met de statistische classificatie van producten, gekoppeld aan de economische activiteiten (CPA). Bovendien bestaan de rubrieken van de Prodcom-lijst uit artikelen of groepen artikelen van de gecombineerde nomenclatuur.

Er wordt geënquêteerd op het niveau van de lokale eenheid. Indien in één lokale eenheid meerdere activiteiten worden uitgeoefend, vult men één aangifte in per activiteit, t.t.z. per afdeling (2 cijfers) van de NACE-rev. 1. Naast gegevens betreffende de waarde van de productie volgens de hoofdactiviteit, zijn er ook gegevens betreffende tewerkstelling en arbeidsvolume (Prodcom publikatie «Productiewaarde en tewerkstelling volgens de hoofdactiviteit»).

Opmerking : Bepaalde producten komen in de publikatie niet voor op het niveau van acht cijfers van de Prodcom lijst. Dit is te wijten aan de vertrouwelijkheid van sommige gegevens. De waarde van de productie van deze “vertrouwelijke” producten is opgenomen in een minder gedetailleerde code.

De resultaten zijn nog voorlopig, omdat er nog steeds een kleine non-respons is.

PRODCOM - Leveringen per product

Leveringen (1) in waarde en in hoeveelheid volgens de CPA en de Prodcom-lijst (voorlopige cijfers)

Code (2)	Omschrijving	Eenheid	2006		
			Januari	Februari	Maart
14	ANDERE DELFSTOFFEN	x 1 000 EUR	55 554	62 746	75 218
	WAARVAN:	kg	3 744 776 460	4 076 230 015	5 520 851 882
1412	- KALKSTEEN, GIPS EN KRIJT	x 1 000 EUR	11 865	11 351	13 432
		kg	788 491 363	721 242 204	858 665 417
141210	- - Kalksteen en gips	x 1 000 EUR	3 378	3 451	4 238
		kg	480 235 133	428 505 294	511 248 087
141220	- - Krijt en dolomiet	x 1 000 EUR	8 487	7 900	9 194
		kg	308 256 230	292 736 910	347 417 330
142	- ZAND EN KLEI	x 1 000 EUR	24 753	28 062	39 145
		kg	2 801 948 074	3 144 110 001	4 333 824 268
	WAARVAN:				
142112	- - Korrels, scherven, splinters en poeder van steen; keien, grint, steenslag waarvan:	x 1 000 EUR	16 181	18 655	26 149
		kg	2 162 638 138	2 467 903 023	3 427 795 953
14211230	- - - Steenslag voor de vervaardiging van beton, voor de wegenbouw en voor ander gebruik in de bouw	x 1 000 EUR	13 939	16 440	22 466
		kg	1 860 241 356	2 173 547 238	2 923 301 235
142113	- - Macadam; teermacadam	x 1 000 EUR	680	1 705	3 460
		kg	17 431 500	48 568 430	95 385 240
15	VOEDINGSMIDDELEN EN DRANKEN (4)	x 1 000 EUR	1 575 768	1 480 126	1 749 913
		-			
151	- VLEES EN VLEESPRODUKTEN (5)	x 1 000 EUR	285 830	260 680	316 438
		-			
1511	- - Vers en geconserveerd vlees (behalve van gevogelte) (5)	x 1 000 EUR	95 872	91 555	123 537
		-			
15111	- - - Vlees en eetbare slachtafvallen van runderen, varkens, schapen, geiten, paarden en ezels (5) waarvan:	x 1 000 EUR	90 477	87 115	117 401
		kg	41 737 741	40 361 603	53 035 059
151111	- - - - Vlees van runderen, vers of gekoeld (5)	x 1 000 EUR	25 720	24 726	30 359
		kg	5 143 098	5 011 273	6 025 809
15111140	- - - - - Vers of gekoeld rundvlees (hele dieren, halve dieren, voorvoeten en achtervoeten) (5)	x 1 000 EUR	2 286	2 250	2 743
		kg	560 575	745 288	920 037
15111190	- - - - - Rundvlees, ander, vers of gekoeld (5)	x 1 000 EUR	23 434	22 476	27 615
		kg	4 582 523	4 265 985	5 105 772
151113	- - - - Vlees van varkens, vers of gekoeld (5)	x 1 000 EUR	50 710	49 326	64 357
		kg	27 581 264	26 449 211	32 786 140
15111330	- - - - - Verse of gekoelde varkens, hele en halve dieren (5)	x 1 000 EUR	6 191	5 753	7 045
		kg	5 004 213	4 561 177	5 399 563
15111350	- - - - - Verse of gekoelde varkenshammen, -schouders en delen daarvan (5)	x 1 000 EUR	8 315	8 227	10 909
		kg	5 067 963	4 841 966	6 133 787
15111390	- - - - - Vers of gekoeld varkensvlees, n.e.g. (5)	x 1 000 EUR	36 203	35 346	46 403
		kg	17 509 088	17 046 068	21 252 790
151114	- - - - Vlees van varkens, bevroren (5)	x 1 000 EUR	7 270	6 757	14 562
		kg	4 392 841	4 402 595	8 386 615
	waarvan:				
15111490	- - - - - Bevroren varkensvlees, n.e.g.	x 1 000 EUR	6 529	6 093	13 675
		kg	3 779 063	3 888 343	7 667 806
15111600	- - - - Bevroren lams- of schapenvlees(5)	x 1 000 EUR	305	301	409
		kg	64 269	63 102	82 034

(1) Leveringen m.i.v. aan het buitenland geleverd maakloonwerk.

(2) Statistische classering van producten gekoppeld aan activiteiten - CPA (2-6 cijfers); Prodcom-lijst (8 cijfers).

(4) M.u.v. slachterijen en melkerijen.

(5) M.u.v. slachterijen.

**Leveringen (1) in waarde en in hoeveelheid volgens de CPA en de Prodcom-lijst
(voorlopige cijfers) - vervolg**

Code (2)	Omschrijving	Eenheid	2006		
			Januari	Februari	Maart
15111900	---- Eetbare slachtafvallen, enz., vers, gekoeld of bevroren (5)	x 1 000 EUR kg	1 966 3 395 441	1 916 3 402 545	2 342 4 378 898
151112	--- Huidwol en ongelooide huiden en vellen van runderen of paardachtigen (5)	x 1 000 EUR p/st	238 14 771	252 16 127	266 15 768
1511130	--- Runder-, schape-, geite- en varkensvet en vet van gevogelte (5) waarvan:	x 1 000 EUR kg	1 491 4 109 538	1 438 4 232 195	1 843 5 130 807
15113070	---- Rund-, schape- of geitevet, ruw of gesmolten (5)	x 1 000 EUR kg	173 375 932	158 368 688	195 439 005
151140	--- Ruwe afvallen, niet geschikt voor menselijke consumptie (5)	x 1 000 EUR kg	3 666 9 918 518	2 750 8 374 988	4 027 10 554 961
15114030	---- Darmen, blazen en magen van dieren, andere dan die van vissen, in hun geheel of in stukken (5)	x 1 000 EUR kg	1 167 496 745	947 469 527	1 167 560 049
15114090	---- Andere afvalprodukten, niet geschikt voor menselijke consumptie (5)	x 1 000 EUR kg	2 499 9 421 773	1 803 7 905 461	2 860 9 994 912
1512	-- Vers en geconserveerd vlees van gevogelte waarvan:	x 1 000 EUR kg	57 606 39 587 493	50 155 37 046 517	55 854 42 769 835
151211	--- Vlees en eetbare slachtafvallen van pluimvee, vers of gekoeld waarvan:	x 1 000 EUR kg	46 115 30 406 609	39 352 27 540 970	45 125 32 863 007
15121113	---- Kippen, niet in stukken gesneden, vers of gekoeld	x 1 000 EUR kg	7 986 5 510 578	5 947 4 316 224	6 891 5 404 660
15121153	---- Delen van hanen of kippen, vers of gekoeld	x 1 000 EUR kg	36 711 21 414 862	32 115 18 891 743	36 855 22 557 040
15121155	---- Delen van kalkoenen, vers of gekoeld	x 1 000 EUR kg	649 147 359	562 128 775	599 135 655
15121170	---- Slachtafvallen en levers van pluimvee, vers of gekoeld	x 1 000 EUR kg	569 3 316 639	528 4 188 187	606 4 749 485
151212	--- Vlees en eetbare slachtafvallen van pluimvee, bevroren waarvan:	x 1 000 EUR kg	8 807 8 547 269	8 098 8 885 413	7 495 9 168 765
15121213	---- Kippen, niet in stukken gesneden, bevroren	x 1 000 EUR kg	2 271 2 457 413	1 377 1 525 251	1 086 1 459 398
15121253	---- Delen van kippen, bevroren	x 1 000 EUR kg	4 900 3 935 467	4 992 4 697 124	4 344 4 125 289
15131	-- Conserven en bereidingen van vlees, van eetbare slachtafvallen of van bloed	x 1 000 EUR kg	132 352 46 434 528	118 970 41 557 382	137 048 49 911 611
151311	--- Vlees en eetbare slachtafvallen, gezouten, gepekeld, gedroogd of gerookt; meel en poeder van vlees of slachtafval	x 1 000 EUR kg	18 628 3 728 149	16 700 3 305 684	19 745 4 130 243
15131110	---- Hammen en schouders van varkens alsmede delen daarvan, met been, gedroogd, gezouten of gerookt	x 1 000 EUR kg	840 159 085	852 152 438	1 315 251 727
15131130	---- Buiken van varkens alsmede delen daarvan, gedroogd, gezouten of gerookt	x 1 000 EUR kg	6 419 1 555 042	5 261 1 272 066	5 850 1 611 669
15131150	---- Ander varkensvlees, gedroogd, gezouten of gerookt, n.e.g.	x 1 000 EUR kg	10 334 1 825 569	9 586 1 683 891	11 289 2 032 483
15131170	---- Rundvlees, gedroogd, gezouten of gerookt	x 1 000 EUR kg	371 33 300	319 28 547	423 36 810

(1) Leveringen m.i.v. aan het buitenland geleverd maakloonwerk.

(2) Statistische classering van producten gekoppeld aan activiteiten - CPA (2-6 cijfers); Prodcom-lijst (8 cijfers).

(5) M.u.v. slachterijen.

PRODCOM - Leveringen per product

Leveringen (1) in waarde en in hoeveelheid volgens de CPA en de Prodcom-lijst (voorlopige cijfers) - vervolg

Code (2)	Omschrijving	Eenheid	2006		
			Januari	Februari	Maart
15131190	---- Ander vlees, en eetbare slachtafvallen, n.e.g., gedroogd, gezouten of gerookt meel, poeder van vlees of slachtafvallen	x 1 000 EUR kg	665 155 153	681 168 742	868 197 554
151312	--- Andere bereidingen en conserven, van vlees, slachtafv. of bloed; extr. en sappen van vlees, vis en ongew. dieren waarvan:	x 1 000 EUR kg	112 284 27 065 135	100 910 24 666 039	115 652 29 189 243
15131215	---- Worst (behalve leverworst) en dergelijke producten	x 1 000 EUR kg	25 798 6 289 305	23 497 5 715 223	25 904 6 774 699
15131225	---- Bereidingen en conserven van lever van andere dieren of pluimvee, behalve eenden of ganzen	x 1 000 EUR kg	7 852 1 624 397	6 458 1 463 274	7 948 1 787 767
15131233	---- Andere bereidingen van vlees van kalkoenen	x 1 000 EUR kg	3 458 666 269	3 144 604 184	3 524 706 100
15131235	---- Andere bereidingen van vlees van ander pluimvee: kip, parelhoen, eend	x 1 000 EUR kg	19 782 4 951 993	17 671 4 401 071	20 105 5 282 950
15131243	---- Andere bereidingen van hammen van varkens en van delen daarvan	x 1 000 EUR kg	18 438 3 438 686	16 032 2 971 038	18 448 3 495 926
15131245	---- Andere bereidingen van schouders van varkens en van delen daarvan	x 1 000 EUR kg	3 185 1 173 916	3 155 1 206 454	3 964 1 575 858
15131253	---- Bereidingen van varkensvlees, incl. mengsels, met minder dan 40 % gewicht vlees of slachtafvallen, spek of vet	x 1 000 EUR kg	3 725 1 125 808	3 433 1 048 760	3 680 1 108 964
15131259	---- Andere bereidingen van varkensvlees, incl. mengsels, met 40% gewicht vlees of slachtafvallen of meer, spek of vet	x 1 000 EUR kg	21 173 5 624 663	19 305 5 194 169	22 731 6 155 258
15131260	---- Bereidingen van rundvlees	x 1 000 EUR kg	6 225 1 514 472	5 822 1 480 633	6 743 1 702 962
15131270	---- Extracten en sappen van vlees, vis en ongewervelde waterdieren	x 1 000 EUR kg	62 13 795	60 12 200	87 18 390
15131290	---- Andere bereidingen van vlees, incl. bereidingen van bloed (van alle dieren)	x 1 000 EUR kg	2 024 508 476	1 814 462 060	2 063 505 256
15131300	--- Meel, poeder en pellets van vlees, ongeschikt voor menselijke consumptie; kanen	x 1 000 EUR kg	1 440 15 641 244	1 361 13 585 659	1 651 16 592 125
15201	- BEREIDINGEN EN CONSERVEN VAN VIS	x 1 000 EUR kg	28 282 4 891 388	29 172 4 900 194	36 387 6 212 171
	WAARVAN:				
152012	-- Vis, visfilets, ander visvlees en levers, hom en kuit, van vis, bevroren	x 1 000 EUR kg	3 636 515 630	4 049 599 078	4 063 560 112
15201210	--- Bevroren zeevis	x 1 000 EUR kg	1 693 206 570	1 860 248 309	1 836 235 294
15201270	--- Bevroren visfilets	x 1 000 EUR kg	1 944 309 060	2 189 350 769	2 227 324 818
152013	-- Vis, gedroogd, gezouten of gepekeld; gerookte vis; vismeel, geschikt voor menselijke consumptie waarvan:	x 1 000 EUR kg	2 774 290 384	3 491 323 980	3 835 384 090
15201353	--- Gerookte Pacificse zalm, Atlantische zalm en Donauzalm (inclusief filets)	x 1 000 EUR kg	1 591 109 315	2 315 165 465	2 425 169 904
15201359	--- Gerookte vis inclusief filets	x 1 000 EUR kg	1 042 128 277	1 049 122 059	1 257 156 826
152014	-- Andere bereidingen en conserven van vis; kaviaar waarvan:	x 1 000 EUR kg	6 702 1 749 776	6 859 1 797 423	9 206 2 304 154

(1) Leveringen m.i.v. aan het buitenland geleverd maakloonwerk.

(2) Statistische classering van producten gekoppeld aan activiteiten - CPA (2-6 cijfers); Prodcom-lijst (8 cijfers).

**Leveringen (1) in waarde en in hoeveelheid volgens de CPA en de Prodcop-lijst
(voorlopige cijfers) - vervolg**

Code (2)	Omschrijving	Eenheid	2006		
			Januari	Februari	Maart
15201411	--- Bereidingen en conserven van zalm (niet fijngemaakt)	x 1 000 EUR kg	252 30 983	235 30 712	357 45 797
15201412	--- Bereidingen en conserven van haring (niet fijngemaakt)	x 1 000 EUR kg	599 167 307	636 177 632	1 126 312 148
15201419	--- Bereidingen en conserven van andere vissoorten, niet fijngemaakt	x 1 000 EUR kg	2 739 835 960	2 757 822 867	3 419 991 399
15201430	--- Andere bereidingen en conserven van vis	x 1 000 EUR kg	2 605 588 375	2 735 643 626	3 651 793 308
152015	- - Schaaldieren, bevroren; weekdieren en andere ongewervelde waterdieren, bevroren, gedroogd, gezouten of	x 1 000 EUR kg	3 659 597 271	3 237 481 473	5 316 871 081
15201600	- - Schaaldieren, weekdieren, enz, bereid of geconserveerd (o.a. paella)	x 1 000 EUR kg	4 849 976 673	4 868 975 654	6 148 1 164 011
153	- BEREIDINGEN EN CONSERVEN VAN GROENTEN EN FRUIT	x 1 000 EUR -	181 383	186 904	209 854
15311	- - Bereidingen en conserven van aardappelen waarvan:	x 1 000 EUR kg	60 288 101 096 946	58 358 97 340 196	65 188 106 022 818
15311250	--- Aardappelen, op andere wijze verduurzaamd dan in azijn of azijnzuur, bevroren	x 1 000 EUR kg	36 923 69 755 390	36 177 69 498 754	39 411 74 558 001
15311290	--- Aardappelen, in andere vorm dan van meel, gries of vlokken, verduurzaamd, niet bevroren, o.a. chips	x 1 000 EUR kg	18 506 25 084 580	18 476 22 881 818	20 666 24 782 248
153210	- - Vruchten- en groentesappen waarvan:	x 1 000 EUR -	18 515	19 665	27 557
15321015	--- Andere sinaasappelsap, ongegist, zonder toegevoegde alcohol, niet geconcentreerd	x 1 000 EUR l	11 033 15 977 456	11 352 16 162 075	15 425 22 034 384
15321023	--- Ananassap, ongegist, zonder toegevoegde alcohol, niet geconcentreerd	x 1 000 EUR l	241 433 723	188 315 672	212 317 762
15321024	--- Tomatensap, ongegist, zonder toegevoegde alcohol	x 1 000 EUR l	116 240 202	125 229 867	182 336 157
15321026	--- Appelsap, ongegist, zonder toegevoegde alcohol, niet geconcentreerd	x 1 000 EUR l	1 026 1 418 544	1 204 1 693 296	1 855 2 318 788
1533	- - Bereidingen en conserven van groenten en vruchten n.e.g. waarvan:	x 1 000 EUR kg	102 580 136 261 766	108 881 164 059 041	117 109 149 923 148
15331	--- Bereidingen en conserven van groenten (exclusief aardappelen) waarvan:	x 1 000 EUR kg	80 601 116 694 981	81 128 118 383 627	91 446 128 787 142
15331100	---- Bevroren groenten	x 1 000 EUR kg	66 464 96 929 290	67 199 98 338 968	75 295 108 249 928
153314	---- Groenten, op andere wijze verduurzaamd dan in azijn of azijnzuur waarvan:	x 1 000 EUR kg	12 518 15 179 140	11 455 13 054 925	14 093 16 834 087
15331430	----- Paddenstoelen en truffels, op andere wijze bereid of verduurzaamd dan in azijn of azijnzuur	x 1 000 EUR kg	220 84 280	345 178 895	338 114 055
15331440	----- Andere groenten, op andere wijze verduurzaamd dan in azijn, enz., bevroren, n.e.g.	x 1 000 EUR kg	1 591 1 926 891	1 658 1 892 811	1 748 1 736 540
15331490	----- Andere groenten en mengsels anders verduurzaamd dan in azijn of azijnzuur niet bevroren en vegetarische producten	x 1 000 EUR kg	8 660 9 533 134	7 701 7 669 428	9 835 11 078 153

(1) Leveringen m.i.v. aan het buitenland geleverd maakloonwerk.

(2) Statistische classering van producten gekoppeld aan activiteiten - CPA (2-6 cijfers); Prodcop-lijst (8 cijfers).

PRODCOM - Leveringen per product

Leveringen (1) in waarde en in hoeveelheid volgens de CPA en de Prodcom-lijst (voorlopige cijfers) - vervolg

Code (2)	Omschrijving	Eenheid	2006		
			Januari	Februari	Maart
153322	--- Jam, vruchtengelei, vruchten- en notenmoes en vruchten- en notenpasta	x 1 000 EUR kg	10 714 7 373 908	11 042 7 400 856	12 340 7 013 363
153325	--- Andere conserven van vruchten	x 1 000 EUR kg	5 128 6 710 075	10 789 33 659 191	6 126 7 126 107
154	- DIERLIJKE EN PLANTAARDIGE OLIE EN VETTEN WAARVAN:	x 1 000 EUR kg	105 631 232 122 883	94 449 208 075 654	110 623 242 589 110
1542	- - Geraffineerde oliën en vetten	x 1 000 EUR kg	40 833 64 310 963	35 638 58 314 221	43 323 67 315 683
15431050	- - Bereidingen van vetten en oliën voor menselijke consumptie (vloeibare margarine)	x 1 000 EUR kg	9 936 9 225 075	10 325 9 643 975	11 302 10 305 833
15521000	- CONSUMPTIE-IJS, OOK INDIEN CACAO BEVATTEND	x 1 000 EUR l	10 560 7 345 271	12 288 8 633 231	20 808 14 611 773
156	- MAALDERIJPRODUCTEN, ZETMEEL EN ZETMEELPRODUCTEN	x 1 000 EUR kg	113 060 299 319 366	103 757 282 995 998	129 408 337 868 807
1561	- - Maalderijproducten waarvan:	x 1 000 EUR kg	65 072 189 102 259	61 745 179 716 483	73 927 210 171 684
15612	--- Meel van granen en ander plantaardig meel, alsmede mengsels daarvan waarvan:	x 1 000 EUR kg	36 548 115 112 203	35 539 110 296 226	42 289 128 947 844
15612100	---- Meel van tarwe of van mengkoren	x 1 000 EUR kg	24 790 105 287 177	24 161 100 989 131	28 261 117 284 323
15612400	---- Mengsels en deeg, voor de bereiding van bakkerswaren	x 1 000 EUR kg	10 485 7 229 783	10 280 6 924 185	12 538 8 446 302
15613	--- Gries, griesmeel en pellets en andere produkten van granen waarvan:	x 1 000 EUR kg	13 657 28 584 559	14 102 28 067 640	16 599 31 746 266
156133	---- Andere graanprodukten (inclusief corn-flakes) waarvan:	x 1 000 EUR kg	11 902 15 620 174	12 479 16 114 422	14 674 18 003 868
15613333	----- Bewerkte granen	x 1 000 EUR kg	2 158 9 168 075	2 244 9 205 442	2 500 10 017 072
15613335	----- Graankiemen, ook indien geplet, in vlokken of gemalen	x 1 000 EUR kg	61 327 821	61 367 539	71 422 798
15613353	----- Andere bereidingen verkregen door het poffen of roosteren van granen o.a. popcorn en wafels van gepofte rijst	x 1 000 EUR kg	8 234 5 217 754	8 621 5 551 789	10 558 6 543 084
1562	- - Zetmeel en zetmeelprodukten	x 1 000 EUR kg	47 988 110 217 107	42 012 103 279 515	55 481 127 697 123
157	- BEREIDE DIERVOEDERS	x 1 000 EUR kg	132 853 538 939 583	124 289 498 956 671	138 810 556 061 122
157110	- - Bereide veevoeders	x 1 000 EUR kg	128 183 529 745 881	119 710 490 715 474	134 307 547 179 160
15711010	--- Voormengsels voor veevoeder	x 1 000 EUR kg	17 953 21 822 171	16 387 18 663 948	19 123 22 001 211
15711033	--- Bereidingen voor het voederen van varkens	x 1 000 EUR kg	52 353 279 849 008	48 795 259 297 762	54 340 289 952 023
15711035	--- Bereidingen voor het voederen van rundvee	x 1 000 EUR kg	23 047 104 969 619	21 417 93 309 432	24 303 105 264 712

(1) Leveringen m.i.v. aan het buitenland geleverd maakloonwerk.

(2) Statistische classering van producten gekoppeld aan activiteiten - CPA (2-6 cijfers); Prodcom-lijst (8 cijfers).

**Leveringen (1) in waarde en in hoeveelheid volgens de CPA en de Prodcom-lijst
(voorlopige cijfers) - vervolg**

Code (2)	Omschrijving	Eenheid	2006		
			Januari	Februari	Maart
15711037	--- Andere bereidingen voor het voederen van dieren: pluimvee	x 1 000 EUR kg	21 427 96 344 397	20 900 94 484 532	22 863 101 692 331
15711039	--- Bereidingen voor het voederen van dieren, excl. honden, katten, andere huisdieren, varkens, rund- en pluimvee	x 1 000 EUR kg	13 403 26 760 686	12 211 24 959 800	13 678 28 268 883
157210	-- Bereide voeders voor huisdieren	x 1 000 EUR kg	4 669 9 193 702	4 579 8 241 197	4 503 8 881 962
158	- OVERIGE VOEDINGSMIDDELEN	x 1 000 EUR -	515 838	459 824	536 278
	WAARVAN:				
15811	-- Bakkerijproducten	x 1 000 EUR kg	59 733 36 673 983	56 994 35 092 611	77 322 47 485 530
15811100	--- Vers brood, waaraan geen honing, eieren, kaas of vruchten zijn toegevoegd	x 1 000 EUR kg	33 346 29 315 195	31 773 28 041 886	42 489 37 583 082
15811200	--- Andere gezoete bakkers- en banketwaren	x 1 000 EUR kg	26 387 7 358 788	25 220 7 050 725	34 833 9 902 448
15821	-- Beschuit, koekjes en ander houdbaar banketbakkerswerk waarvan:	x 1 000 EUR kg	78 952 28 217 424	77 236 28 444 390	94 236 34 626 676
158212	--- Ontbijtkoek; koekjes en biscuits, gezoet; wafels en wafeltjes waarvan:	x 1 000 EUR kg	48 217 15 735 603	49 514 16 978 665	55 866 18 936 486
15821253	---- Gezoete koekjes, biscuit, wafels en wafeltjes, geheel of gedeeltelijk bedekt met chocolade	x 1 000 EUR kg	17 824 4 998 991	18 087 5 507 518	19 539 5 870 629
15821255	---- Gezoete koekjes en biscuits, zonder chocolade	x 1 000 EUR kg	21 318 8 095 950	21 499 8 533 355	24 725 9 535 093
15821330	--- Wafels en wafeltjes, met een watergehalte > 10%, niet bedekt met chocolade	x 1 000 EUR kg	3 313 1 447 004	3 819 1 648 612	4 175 1 874 466
15821390	--- Andere ongezoete bakkers- en banketwaren	x 1 000 EUR kg	8 797 3 208 691	7 501 2 863 648	11 900 4 486 921
1583	-- Suiker	x 1 000 EUR kg	75 416 1 066 921 743	23 470 57 809 050	44 185 91 023 598
	waarvan:				
158312	--- Rietsuiker en beetwortelsuiker, geraffineerd, alsmede chemisch zuivere saccharose, in vaste vorm	x 1 000 EUR kg	60 037 135 560 040	20 576 33 003 745	39 567 54 480 625
1584	-- Cacao, chocolade en suikerwerk	x 1 000 EUR kg	177 200 55 171 327	182 555 54 468 165	177 800 53 692 956
	waarvan:				
158422	--- Chocolade en andere bereidingen voor menselijk gebruik die cacao bevatten anders dan in het groot verpakt waarvan:	x 1 000 EUR kg	92 084 16 513 003	100 938 18 049 278	93 969 16 935 189
15842233	---- Chocolade in de vorm van tabletten, staven of repen, gevuld	x 1 000 EUR kg	8 898 1 746 640	9 689 1 976 217	8 696 1 753 859
15842239	---- Andere chocolade in de vorm van repen, tabletten of staven, niet gevuld	x 1 000 EUR kg	12 319 2 727 542	12 980 2 856 739	12 306 2 551 050
15842243	---- Bonbons of pralines met chocolade, alcohol bevattend	x 1 000 EUR kg	2 569 424 448	4 261 761 738	3 136 598 848
15842245	---- Andere bonbons of pralines met chocolade, uitgezonderd deze van witte chocolade	x 1 000 EUR kg	21 075 2 263 983	18 691 2 043 610	23 971 2 570 982
15842253	---- Andere chocolade en chocoladewerken, gevuld, uitgezonderd deze van witte chocolade	x 1 000 EUR kg	16 062 3 001 290	18 340 3 320 727	11 128 2 180 907

(1) Leveringen m.i.v. aan het buitenland geleverd maakloonwerk.

(2) Statistische classering van producten gekoppeld aan activiteiten - CPA (2-6 cijfers); Prodcom-lijst (8 cijfers).

PRODCOM - Leveringen per product

Leveringen (1) in waarde en in hoeveelheid volgens de CPA en de Prodcom-lijst (voorlopige cijfers) - vervolg

Code (2)	Omschrijving	Eenheid	2006		
			Januari	Februari	Maart
15842290	---- Andere bereidingen, cacao bevattend	x 1 000 EUR kg	1 357 736 259	1 505 765 976	1 855 947 530
158423	--- Suikerwerk zonder cacao (incl. witte chocolade) waarvan:	x 1 000 EUR kg	31 177 14 572 905	31 451 14 071 992	31 121 13 133 976
15842330	---- Suikerwerk, Witte chocolade	x 1 000 EUR kg	15 248 5 482 781	15 159 5 226 313	15 283 5 227 953
15842353	---- Pasta's en spijs (o.a. marsepein), zonder cacao, in verpakking >= 1 kg	x 1 000 EUR kg	5 105 3 832 125	5 159 3 581 281	4 059 2 283 800
15842365	---- Gom- en geleiproducten, inclusief vruchtenpasta's toebereid als suikergoed daaronder begrepen	x 1 000 EUR kg	7 159 3 693 321	7 242 3 739 039	7 724 3 963 029
15842373	---- Zuurtjes en dergelijk hardgekookt suikerwerk, ook indien gevuld	x 1 000 EUR kg	668 250 881	920 280 288	702 243 731
15842375	---- Karamels, toffees en dergelijke	x 1 000 EUR kg	604 312 485	564 254 783	507 234 235
15842390	---- Ander suikerwerk	x 1 000 EUR kg	2 194 966 886	2 165 947 194	2 457 1 105 794
158512	- - Deegwaren, gekookt, gevuld of op andere wijze bereid; koeskoes waarvan:	x 1 000 EUR kg	15 172 6 123 639	13 861 5 597 200	16 192 6 814 170
15851233	--- Gevulde deegwaren, ook indien gekookt of anders bereid	x 1 000 EUR kg	12 302 4 916 832	11 171 4 417 994	12 912 5 307 884
15861	- - Koffie en thee waarvan:	x 1 000 EUR kg	48 578 8 641 869	46 888 8 952 731	57 259 10 170 983
158611	--- Cafeïnevrije koffie en gebrande koffie	x 1 000 EUR kg	38 377 7 567 247	38 451 8 057 682	48 271 9 186 839
15861150	---- Gebrande koffie waaruit geen cafeïne is verwijderd	x 1 000 EUR kg	33 346 6 695 293	33 720 7 252 862	42 429 8 248 201
15861170	---- Gebrande koffie waaruit cafeïne is verwijderd	x 1 000 EUR kg	5 031 871 954	4 731 804 820	5 843 938 638
15871	- - Azijn; sausen; samengestelde kruidenrijen; mosterdmeel en bereide mosterd	x 1 000 EUR -	21 698	20 277	24 506
158711	--- Tafelazijn, natuurlijke of verkregen uit azijnzuur	x 1 000 EUR l	281 1 225 760	292 1 258 973	402 1 796 601
158712	--- Sausen, samengestelde kruidenrijen; mosterdmeel en bereide mosterd waarvan:	x 1 000 EUR kg	21 417 15 919 616	19 985 15 128 150	24 104 18 343 740
15871230	---- Tomatenketchup en andere tomatensausen	x 1 000 EUR kg	3 772 3 612 445	3 921 3 828 137	3 977 3 776 811
15871270	---- Andere sausen en preparaten voor sausen en samengestelde kruidenrijen en dergelijke producten, n.e.g.	x 1 000 EUR kg	17 271 12 084 788	15 671 11 072 823	19 714 14 317 672
1589	- - Overige voedingsmiddelen waarvan:	x 1 000 EUR kg	30 812 23 208 600	29 729 24 364 048	34 894 26 683 379
15891100	--- Preparaten voor soep of voor bouillon; bereide soep en bouillon	x 1 000 EUR kg	1 961 746 971	1 539 811 056	1 744 794 192
158914	--- Andere voedingsmiddelen n.e.g. waarvan:	x 1 000 EUR kg	22 146 15 830 326	21 325 16 699 749	25 712 18 658 144

(1) Leveringen m.i.v. aan het buitenland geleverd maakloonwerk.

(2) Statistische classering van producten gekoppeld aan activiteiten - CPA (2-6 cijfers); Prodcom-lijst (8 cijfers).

**Leveringen (1) in waarde en in hoeveelheid volgens de CPA en de Prodcou-lijst
(voorlopige cijfers) - vervolg**

Code (2)	Omschrijving	Eenheid	2006		
			Januari	Februari	Maart
15891499	--- Preparaten 'fondues' genaamd, en andere producten voor menselijke consumptie n.e.g.	x 1 000 EUR kg	12 716 6 990 445	11 553 6 264 694	15 119 8 368 900
159	- DRANKEN	x 1 000 EUR -	202 331	208 762	251 307
	WAARVAN:				
15911030	-- Whisky	x 1 000 EUR l alc. 100%	143 24 506	178 30 658	194 37 039
15911063	-- Wodka	x 1 000 EUR l alc. 100%	68 17 371	80 24 267	113 38 804
15911080	-- Likeuren en andere gedistilleerde dranken	x 1 000 EUR l alc. 100%	1 210 163 185	1 245 173 785	1 508 224 174
1596	-- Bier van mout	x 1 000 EUR -	102 152	108 515	124 453
15961000	--- Bier van mout	x 1 000 EUR l	101 853 116 856 682	108 127 127 093 231	123 997 146 306 033
15962000	--- Bostel (brouwerijafval) en afval van branderijen	x 1 000 EUR kg	299 15 405 414	388 16 684 646	456 21 416 283
159710	-- Mout	x 1 000 EUR kg	20 175 79 908 673	19 584 78 220 529	19 914 81 367 233
15981	-- Mineraalwater en frisdranken	x 1 000 EUR l	76 700 157 327 087	77 191 151 551 659	102 501 196 370 830
159811	--- Mineraalwater en spuitwater, niet gezoet, noch gearomatiseerd	x 1 000 EUR l	15 963 74 198 146	15 704 68 732 739	18 199 82 228 611
159812	--- Andere niet-alcoholische dranken	x 1 000 EUR l	60 737 83 128 941	61 488 82 818 920	84 302 114 142 219
1600	- TABAKSPRODUKTEN	x 1 000 EUR -	29 048	27 620	31 104
	WAARVAN:				
160011	-- Sigaren, cigarillo's en sigaretten, van tabak of van tabakssurrogaten	x 1 000 EUR -	17 246	15 858	19 436
17	TEXTIEL	x 1 000 EUR -	349 502	357 986	416 172
1710	- TEXTIELGARENS	x 1 000 EUR kg	24 393 10 615 139	21 362 9 310 910	23 954 12 009 660
	WAARVAN:				
17102040	-- Vlas, gebroken, gezwingeld, gehekeld of anderszins bewerkt, maar niet gesponnen; vlaswerk en -afval	x 1 000 EUR kg	3 533 4 390 214	1 756 3 410 158	2 962 5 853 822
17104	-- Textielgarens van natuurlijke vezels	x 1 000 EUR kg	8 734 2 679 792	8 340 2 396 322	8 860 2 602 925
	waarvan:				
171042	--- Garens van wol, niet voor verkoop in het klein	x 1 000 EUR kg	4 425 840 127	4 215 670 956	4 638 843 965
17104230	---- Kaardgarens van wol of fijn haar, n.o.v.k.	x 1 000 EUR kg	3 951 782 117	3 416 576 279	3 846 749 605
17104250	---- Kamgarens van wol of van fijn of grof haar, n.o.v.k.	x 1 000 EUR kg	474 58 010	799 94 677	792 94 360
171043	--- Garens van katoen, niet voor verkoop in het klein	x 1 000 EUR kg	2 962 1 622 514	2 613 1 479 251	2 840 1 534 668
	waarvan:				

(1) Leveringen m.i.v. aan het buitenland geleverd maakloonwerk.

(2) Statistische classering van producten gekoppeld aan activiteiten - CPA (2-6 cijfers); Prodcou-lijst (8 cijfers).

PRODCOM - Leveringen per product

Leveringen (1) in waarde en in hoeveelheid volgens de CPA en de Prodcom-lijst (voorlopige cijfers) - vervolg

Code (2)	Omschrijving	Eenheid	2006		
			Januari	Februari	Maart
17104332	--- Garens van niet-gekamde katoenvezels, n.o.v.k., voor weefgoed (excl.tapijten en vloerbedekking)	x 1 000 EUR kg	2 245 1 207 263	2 005 1 116 993	2 292 1 230 453
17105	-- Textielgarens van synthetische of van kunstmatige filamenten of stapelvezels	x 1 000 EUR kg	10 944 2 841 942	10 157 2 800 826	10 621 2 725 112
17105A	--- = 51+55 Textielgarens van synthetische of van kunstmatige vezels (naaigarens incl.)	x 1 000 EUR kg	1 052 482 115	906 491 330	1 234 494 307
171052	--- Garens van synthetische stapelvezels, niet voor verkoop in het klein waarvan:	x 1 000 EUR kg	5 287 1 183 352	4 657 1 062 549	4 618 1 024 995
17105230	---- Garens van synthetische stapelvezels, andere dan naaigarens, met gewicht >= 85% van die vezels, n.o.v.k.	x 1 000 EUR kg	3 345 688 252	2 939 614 092	2 821 598 542
17105270	---- Garens van synthetische stapelvezels (andere dan naaigarens), gemengd met katoen, n.o.v.k.	x 1 000 EUR kg	694 273 795	623 248 863	597 203 929
171053	--- Garens van synthetische stapelvezels met wol gemengd, niet voor verkoop in het klein	x 1 000 EUR kg	3 195 716 588	3 004 665 238	3 405 759 551
17105400	--- Garens van kunstmatige stapelvezels, n.o.v.k.	x 1 000 EUR kg	1 409 459 887	1 589 581 709	1 364 446 259
1720	- TEXTIELWEEFSELS	x 1 000 EUR -	82 147	83 519	96 372
172010	-- Weefsels (andere dan speciale weefsels) van natuurlijke vezels andere dan katoen waarvan:	x 1 000 EUR m2	4 569 385 352	4 211 361 841	4 778 432 628
17201080	--- Weefsels van vlas, met een gewicht < 85% vlas	x 1 000 EUR m2	781 114 466	712 83 468	927 131 310
172020	-- Weefsels (andere dan speciale weefsels) van katoen	x 1 000 EUR -	16 323	17 046	19 624
17203	-- Weefsels (andere dan speciale weefsels) van synthetische of kunstmatige filamenten of stapelvezels	x 1 000 EUR m2	41 524 57 126 338	41 481 57 175 886	47 843 65 493 862
172031	--- Weefsels van synthetische of kunstmatige filamentgarens	x 1 000 EUR m2	22 046 49 487 992	22 459 49 886 095	26 227 57 646 079
172032	--- Weefsels van synthetische stapelvezels	x 1 000 EUR m2	12 363 3 261 727	11 847 3 074 438	14 111 3 671 014
172033	--- Weefsels van kunstmatige stapelvezels	x 1 000 EUR m2	7 115 4 376 619	7 175 4 215 353	7 504 4 176 769
172040	-- Fluweel en pluche, lussenweefsel en andere speciale weefsels waarvan:	x 1 000 EUR -	19 732	20 782	24 128
17204010	--- Kettingfluweel en inslagfluweel, chenilleweefsel	x 1 000 EUR m2	15 932 2 740 964	16 419 2 715 734	18 017 3 058 923
1730	- TEXTIELVEREDELINGSDIENSTEN	x 1 000 EUR -	16 240	15 892	19 098
	WAARVAN:				
173010	-- Diensten in verband met het bleken, verven en bedrukken van textielvezels en textielgarens	x 1 000 EUR -	2 938	3 065	3 330
173010A	--- = 10.1+2 Verven en appreteren van garens en stapelvezels waarvan:	x 1 000 EUR -	2 319	2 457	2 724
17301022	---- Verven van garens van wol, fijn of grof dierlijk haar en paardenhaar	x 1 000 EUR -	492	363	316

(1) Leveringen m.i.v. aan het buitenland geleverd maakloonwerk.

(2) Statistische classering van producten gekoppeld aan activiteiten - CPA (2-6 cijfers); Prodcom-lijst (8 cijfers).

**Leveringen (1) in waarde en in hoeveelheid volgens de CPA en de Prodcom-lijst
(voorlopige cijfers) - vervolg**

Code (2)	Omschrijving	Eenheid	2006		
			Januari	Februari	Maart
17301023	---- Verven van garens van katoen (excl. naaigarens)	x 1 000 EUR -	574	619	746
17301025	---- Verven van synthetische filamentgarens (excl. naaigarens)	x 1 000 EUR -	438	528	628
17301027	---- Verven van garens van synthetische stapelvezels (excl. naaigarens)	x 1 000 EUR -	283	292	350
17301028	---- Verven van garens van kunstmatige stapelvezels (excl. naaigarens)	x 1 000 EUR -	269	342	364
17301030	--- Anders afwerken van garens	x 1 000 EUR -	619	609	606
17302	- - Diensten in verband met het bleken en verven van weefsels	x 1 000 EUR -	2 887	2 763	3 572
173021	--- Diensten in verband met het bleken van weefsels	x 1 000 EUR -	219	256	280
173022	--- Diensten in verband met het verven van weefsels waarvan:	x 1 000 EUR -	2 668	2 507	3 292
17302230	---- Verven van weefsels van katoen, >= 85% gewicht aan katoen	x 1 000 EUR -	1 392	1 414	1 557
173030	- - Diensten in verband met het bedrukken van weefsels waarvan:	x 1 000 EUR -	5 691	5 914	6 892
17303030	--- Bedrukken van weefsels van katoen, >= 85% gewicht aan katoen	x 1 000 EUR -	4 777	4 966	5 679
17304030	- - Afwerken van weefsels van katoen, >= 85% gewicht aan katoen	x 1 000 EUR -	576	538	569
17304050	- - Afwerken van weefsels van synthetische filamentgarens en stapelvezels	x 1 000 EUR -	2 923	2 464	2 834
1740	- GECONFECTIONEERDE ARTIKELEN VAN TEXTIEL, EXCLUSIEF KLEDING	x 1 000 EUR -	32 534	36 204	41 058
17401	- - Geconfectioneerde artikelen van textiel voor huishoudelijk gebruik	x 1 000 EUR -	19 823	23 357	27 117
17401A	--- = 11+12 Dekens en beddelinnen	x 1 000 EUR -	1 556	1 407	1 427
174013	--- Tafellinnen	x 1 000 EUR kg	932 45 995	864 40 340	1 141 55 831
17401353	---- Tafellinnen van katoen (excl. brei- en haakwerk)	x 1 000 EUR kg	446 16 573	437 16 363	617 23 506
174014	--- Huishoudlinnen	x 1 000 EUR kg	6 158 651 546	8 890 977 766	9 134 1 007 020
17401430	---- Bad- en keukenlinnen, van badstof en dergelijke weefsels van katoen	x 1 000 EUR kg	5 988 636 028	8 697 959 383	8 548 960 881
17401450	---- Geweven bad- en keukenlinnen, van textiel	x 1 000 EUR kg	170 15 518	193 18 383	179 17 865
174015	--- Vitrages, gordijnen en rolgordijnen, bed- en gordijnvalletjes daaronder begrepen	x 1 000 EUR m2	4 681 165 269	5 215 180 627	6 082 207 687

(1) Leveringen m.i.v. aan het buitenland geleverd maakloonwerk.

(2) Statistische classering van producten gekoppeld aan activiteiten - CPA (2-6 cijfers); Prodcom-lijst (8 cijfers).

PRODCOM - Leveringen per product

Leveringen (1) in waarde en in hoeveelheid volgens de CPA en de Prodcom-lijst (voorlopige cijfers) - vervolg

Code (2)	Omschrijving	Eenheid	2006		
			Januari	Februari	Maart
174016	--- Andere artikelen voor stoffering, n.e.g.	x 1 000 EUR -	6 495	6 981	9 333
17402	-- Andere geconfectioneerde artikelen van textiel waarvan:	x 1 000 EUR -	12 711	12 846	13 941
174022	--- Dekkleden, zeilen voor schepen, enz., zonneschermen, tenten en kampeerartikelen waarvan:	x 1 000 EUR kg	3 254 388 763	4 141 492 473	4 688 571 641
17402210	---- Dekkleden, markiezen en zonneschermen	x 1 000 EUR kg	2 067 168 977	2 952 278 719	2 753 226 862
174024	--- Slaapzakken; beddegoed	x 1 000 EUR p/st	4 603 481 338	3 500 284 709	4 216 479 615
175	- OVERIGE TEXTIELPRODUKTEN	x 1 000 EUR -	180 051	186 749	221 412
17511	-- Tapijten en andere vloerbedekkingen van textielstoffen	x 1 000 EUR m2	133 408 33 375 260	142 178 35 209 341	166 393 41 227 168
17511200	--- Geweven tapijten en andere geweven textielbekleding (excl. getuft of gevlokt)	x 1 000 EUR m2	39 067 5 310 461	46 135 5 920 566	50 801 6 585 618
17511300	--- Getufte tapijten en andere getufte vloerbedekking van textiel	x 1 000 EUR m2	81 977 19 061 378	81 670 18 846 907	98 169 22 607 903
175114	--- Andere tapijten (inclusief die van vilt)	x 1 000 EUR m2	12 364 9 003 421	14 372 10 441 868	17 422 12 033 647
17521	-- Koord, bindgaren, touw en netten	x 1 000 EUR kg	2 294 358 337	2 376 496 159	3 932 763 143
175310	-- Gebonden textielvlies en artikelen van gebonden textielvlies, exclusief kleding	x 1 000 EUR kg	9 074 3 053 498	8 879 3 338 095	11 111 3 854 374
1754	-- Overige textielproducten n.e.g.	x 1 000 EUR -	35 275	33 317	39 976
17541	--- Tule, kant, lint, passementwerk en borduurwerk waarvan:	x 1 000 EUR -	5 336	5 239	6 066
17541130	---- Lint, excl. etiketten, insignes e.d. artikelen	x 1 000 EUR -	4 552	4 424	4 969
17542000	--- Vilt (al dan niet geïmpregneerd, gecoat, bekleed of gelamineerd n.e.g.)	x 1 000 EUR kg	3 979 1 401 849	3 637 1 218 000	4 598 1 566 810
17543	--- Andere artikelen van textiel	x 1 000 EUR -	25 960	24 440	29 313
17543A	---- = 31+32+33+34+35+36+39 Textielproducten voor technisch gebruik	x 1 000 EUR -	3 314	3 161	4 135
17543700	---- Beklede textielweefsels	x 1 000 EUR m2	15 260 30 912 409	12 294 5 925 492	15 603 22 903 545
175438	---- Producten en artikelen van textiel, voor technisch gebruik waarvan:	x 1 000 EUR kg	7 386 738 562	8 985 918 377	9 575 1 062 327
17543850	----- Kousen, pitten en wieken voor lampen, drijfriemen en slangen e.d., van textielstoffen	x 1 000 EUR kg	2 278 341 033	2 584 390 665	2 919 553 968
17601	- GEBREIDE EN GEHAAKTE STOFFEN	x 1 000 EUR kg	10 357 1 131 452	9 642 1 014 433	10 868 1 164 692

(1) Leveringen m.i.v. aan het buitenland geleverd maakloonwerk.

(2) Statistische classering van producten gekoppeld aan activiteiten - CPA (2-6 cijfers); Prodcom-lijst (8 cijfers).

Leveringen (1) in waarde en in hoeveelheid volgens de CPA en de Prodcom-lijst (voorlopige cijfers) - vervolg

Code (2)	Omschrijving	Eenheid	2006		
			Januari	Februari	Maart
176011	- - Poolbrei- en poolhaakwerk aan het stuk	x 1 000 EUR kg	3 086 400 502	3 011 376 880	3 310 426 202
17601200	- - Brei- en haakwerk (excl. poolbrei- en poolhaakwerk)	x 1 000 EUR kg	7 271 730 950	6 631 637 553	7 557 738 490
177	- GEBREIDE EN GEHAAKTE ARTIKELEN	x 1 000 EUR -	3 780	4 618	3 410
177110	- - Kousenbroeken, kousen, kniekousen, sokken en dergelijke artikelen, van brei- of haakwerk	x 1 000 EUR -	971	815	896
177210	- - Truien, jumpers, pullovers, slipovers, vesten en dergelijke artikelen, van brei- of haakwerk waarvan:	x 1 000 EUR p/st	2 809 115 009	3 803 123 954	2 515 127 676
17721071	- - - Truien, pullovers, sweatshirts, vesten met mouwen, voor heren of jongens, van synth. of kunstmatige vezels	x 1 000 EUR p/st	345 38 461	402 36 661	397 53 614
17721072	- - - Truien, pullovers, sweatshirts, vesten met mouwen, voor dames of meisjes, van synth. of kunstmatige vezels	x 1 000 EUR p/st	498 23 523	569 27 148	568 26 916
17721090	- - - Truien, pullovers, sweatshirts, mouwloze vesten en vesten met mouwen, van textielmaterialen	x 1 000 EUR p/st	222 5 877	903 17 744	279 5 690
18	KLEDING; BONT	x 1 000 EUR -	39 834	48 309	47 906
	WAARVAN:				
182112	- LANGE EN KORTE BROEKEN EN ZOGENAAMDE AMERIKAANSE OVERALLS, WERK- EN BEDRIJFSKLEDING, VOOR HEREN	x 1 000 EUR p/st	444 27 267	428 26 781	513 33 220
18211240	- - Lange broeken en kniebroeken voor heren of jongens van katoen of van synthetische of kunstmatige vezels,	x 1 000 EUR p/st	310 20 194	271 18 294	337 23 921
18211250	- - Amerikaanse overalls voor heren of jongens, van katoen of synthetische of kunstmatige vezels, bedrijfs- of	x 1 000 EUR p/st	134 7 073	156 8 487	176 9 299
182130	- ANDERE WERKKLEDING	x 1 000 EUR p/st	519 36 782	470 32 765	604 40 518
18213013	- - Overige kleding voor heren of jongens, van katoen of van synthetische of kunstmatige vezels, bedrijfs- en werkkleding	x 1 000 EUR p/st	302 17 609	266 14 660	368 21 034
18213023	- - Overige kleding voor dames of meisjes, van katoen of van synthetische of kunstmatige vezels, bedrijfs- of werkkleding	x 1 000 EUR p/st	216 19 173	205 18 105	236 19 484
1822	- BOVENKLEDING	x 1 000 EUR p/st	18 188 461 366	20 393 473 589	18 960 445 464
18221	- - Bovenkleding van brei- of haakwerk	x 1 000 EUR p/st	2 483 44 492	3 155 58 426	1 895 35 727
18222	- - Overige bovenkleding, voor heren of voor jongens	x 1 000 EUR p/st	4 305 186 167	4 662 175 035	5 004 192 560
182221	- - - Overjassen, jekkers, capes, anoraks, blousons en dergelijke artikelen, voor heren of voor jongens	x 1 000 EUR p/st	605 27 365	281 3 881	285 3 679
182222	- - - Kostuums en ensembles voor heren of voor jongens	x 1 000 EUR p/st	347 8 118	333 3 147	282 2 044
18222300	- - - Colbertjasjes en blazers voor heren of jongens (excl. gebreid of gehaakt)	x 1 000 EUR p/st	478 9 478	1 011 5 473	1 362 8 918
182224	- - - Lange en korte broeken en zogenaamde Amerikaanse overalls, voor heren of voor jongens waarvan:	x 1 000 EUR p/st	2 874 141 206	3 037 162 534	3 075 177 919

(1) Leveringen m.i.v. aan het buitenland geleverd maakloonwerk.

(2) Statistische classering van producten gekoppeld aan activiteiten - CPA (2-6 cijfers); Prodcom-lijst (8 cijfers).

PRODCOM - Leveringen per product

Leveringen (1) in waarde en in hoeveelheid volgens de CPA en de Prodcom-lijst (voorlopige cijfers) - vervolg

Code (2)	Omschrijving	Eenheid	2006		
			Januari	Februari	Maart
18222445	--- Pantalons voor heren of jongens, van synthetische of kunstmatige vezels	x 1 000 EUR p/st	277 10 617	559 22 623	599 23 646
18223	-- Overige bovenkleding, voor dames of voor meisjes waarvan:	x 1 000 EUR p/st	11 399 230 707	12 576 240 128	12 061 217 177
18223330	--- Jasjes en blazers voor dames of meisjes (excl. gebreid of gehaakt)	x 1 000 EUR p/st	2 179 33 515	1 269 18 772	1 456 20 515
182234	--- Japonnen, rokken en broekrokken voor dames of voor meisjes	x 1 000 EUR p/st	6 245 116 442	8 189 145 793	7 902 146 241
18223470	---- Japonnen voor dames of meisjes (excl. gebreid of gehaakt)	x 1 000 EUR p/st	3 636 51 174	5 551 77 181	4 683 56 451
18223480	---- Rokken en broekrokken voor dames of meisjes (excl. gebreid of gehaakt)	x 1 000 EUR p/st	2 608 65 268	2 638 68 612	3 219 89 790
182235	--- Lange en korte broeken en zogenaamde Amerikaanse overalls, voor dames of voor meisjes waarvan:	x 1 000 EUR p/st	1 728 57 716	1 699 38 243	1 792 38 450
18223548	---- Pantalons voor dames of meisjes, van katoen (excl. denim, bedrijfs- of werkkleding)	x 1 000 EUR p/st	793 24 870	505 11 579	517 12 790
18223549	---- Pantalons en kniebroeken voor dames of meisjes, van wol of van fijn haar of kunstmatige vezels (excl. gebreid of	x 1 000 EUR p/st	582 18 845	609 11 938	639 9 367
1823	- ONDERKLEDING	x 1 000 EUR -	15 231	20 003	20 540
	WAARVAN:				
18232	-- Overige onderkleding waarvan:	x 1 000 EUR -	9 771	13 456	14 985
18232100	--- Overhemden voor heren of jongens (excl. gebreid of gehaakt)	x 1 000 EUR p/st	782 29 789	1 214 50 294	917 45 999
182322	--- Onderhemden, slips, onderbroeken, nachthemden, pyjama's, bad- en kamerjassen, voor heren of voor jongens	x 1 000 EUR p/st	145 7 511	234 13 796	224 12 646
1824	- OVERIGE KLEDING EN TOEBEHOREN, N.E.G.	x 1 000 EUR -	2 460	4 314	4 865
	WAARVAN:				
18241	-- Babykleding, trainingspakken en andere kleding, kledingtoebehoren en delen van kleding, van brei- of haakwerk	x 1 000 EUR -	644	1 790	1 815
18242	-- Andere babykleding, andere kleding en kledingtoebehoren van textielstoffen waarvan:	x 1 000 EUR -	1 499	2 068	2 315
182423	--- Zakdoeken, sjaals, dassen, handschoenen en ander geconfectioneerd kledingtoebehoren; delen van kleding of	x 1 000 EUR -	591	692	935
19	LEDER EN LEDERWAREN	x 1 000 EUR -	8 163	8 090	8 793
	WAARVAN:				
1930	- SCHOEISEL	x 1 000 EUR -	1 967	2 360	2 408
	WAARVAN:				
19301	-- Schoeisel, ander dan sportschoeisel en beschermend schoeisel	x 1 000 EUR pa	857 15 351	1 363 23 199	1 366 25 123
20	HOUT EN PRODUKTEN VAN HOUT EN KURK (EXCLUSIEF MEUBELN), ARTIKELN VAN RIET EN VAN VLECHTWERK	x 1 000 EUR -	195 787	194 562	236 791
2010	- HOUT, GEZAAGD, GESCHAAFD OF GEIMPREGNEERD	x 1 000 EUR -	29 806	31 039	36 873
	WAARVAN:				

(1) Leveringen m.i.v. aan het buitenland geleverd maakloonwerk.

(2) Statistische classering van producten gekoppeld aan activiteiten - CPA (2-6 cijfers); Prodcom-lijst (8 cijfers).

**Leveringen (1) in waarde en in hoeveelheid volgens de CPA en de Prodcop-lijst
(voorlopige cijfers) - vervolg**

Code (2)	Omschrijving	Eenheid	2006		
			Januari	Februari	Maart
201010	- - Hout, overlans gezaagd of afgestoken, gesneden of geschild, met een dikte van meer dan 6 mm; niet geïmpregneerd waarvan:	x 1 000 EUR -	21 927	23 323	26 918
20101034	--- Naaldhout, overlans gezaagd of afgestoken, dan wel gesneden of geschild, met een dikte > 6 mm, geschaafd	x 1 000 EUR m3	626 2 750	624 2 644	749 3 284
20101035	--- Naaldhout, overlans gezaagd of afgestoken, dan wel gesneden of geschild, met een dikte van meer dan 6	x 1 000 EUR m3	8 945 66 531	9 889 71 458	10 877 82 325
20101039	--- Ander naaldhout, overlans gezaagd of afgestoken, dan wel gesneden of geschild, met een dikte van meer dan 6	x 1 000 EUR m3	7 620 47 696	8 490 56 564	9 874 61 982
20101050	--- Hout, overlans gezaagd of afgestoken, dan wel gesneden of geschild, met een dikte > 6mm	x 1 000 EUR m3	2 433 14 380	2 342 13 535	2 840 15 539
20101071	--- Tropisch hout, overlans gezaagd of afgestoken, dan wel gesneden of geschild met dikte > 6mm	x 1 000 EUR m3	808 967	629 769	834 1 217
20101077	--- Plankjes voor parketvloeren, van eikenhout	x 1 000 EUR m2	1 022 33 807	922 30 702	1 275 42 249
20102	- - Hout waarvan ten minste een zijde over de gehele lengte is geprofileerd; houtwol; houtmeel; hout in plakjes, e.d.	x 1 000 EUR -	3 937	4 001	4 923
201021	--- Hout waarvan ten minste een zijde over de gehele lengte is geprofileerd	x 1 000 EUR -	2 741	3 231	3 642
20102110	---- Naaldhout, over de gehele lengte geprofileerd	x 1 000 EUR kg	1 299 2 194 230	1 117 2 175 645	1 221 2 261 978
20102153	---- Ander hout dan naaldhout, over de gehele lengte geprofileerd (excl. plankjes voor parketvloeren)	x 1 000 EUR kg	1 001 360 474	1 382 501 702	1 368 489 554
20102155	---- Plankjes voor parketvloeren van ander hout dan naaldhout	x 1 000 EUR m2	442 18 010	733 29 687	1 053 40 551
201023	--- Hout in plakjes, spanen of kleine stukjes	x 1 000 EUR kg	1 196 33 241 666	770 21 823 399	1 280 34 766 586
201040	- - Zaagsel, resten en afval van hout	x 1 000 EUR kg	2 490 62 711 964	2 698 75 102 663	3 079 73 374 402
20104005	--- Zaagsel	x 1 000 EUR kg	637 26 420 580	831 35 959 322	635 24 115 912
20104009	--- Resten en afval van hout (ook geperst)	x 1 000 EUR kg	1 853 36 291 384	1 867 39 143 341	2 444 49 258 490
2020	- FINEER; DUPLEX-, TRIPLEX- EN MULTIPLEXHOUT, MEUBELPLAAT, SPAANPLAAT, VEZELPLAAT EN ANDERE PANELEN EN PLATEN	x 1 000 EUR -	104 089	101 101	120 637
20201	- - Platen en panelen	x 1 000 EUR -	103 377	100 380	119 802
202011	--- Triplex- en multiplexhout, enkel bestaande uit houten platen	x 1 000 EUR m3	2 010 119 319	1 707 101 730	2 229 141 385
20201239	--- Ander triplex- en multiplexhout of met fineer bekleed hout, op een andere drager dan spaanplaat of	x 1 000 EUR m3	3 257 4 004	3 842 4 403	4 133 5 058
202013	--- Spaanplaat en dergelijke plaat van hout of van andere houtachtige stoffen waarvan:	x 1 000 EUR m3	46 678 265 488	43 955 241 906	48 898 259 853
20201333	---- Spaanplaat e.d. plaat van hout, onbewerkt of gladgeschuurd (excl. 'waferboard')	x 1 000 EUR m3	21 781 167 063	19 961 149 756	21 229 155 388

(1) Leveringen m.i.v. aan het buitenland geleverd maakloonwerk.

(2) Statistische classering van producten gekoppeld aan activiteiten - CPA (2-6 cijfers); Prodcop-lijst (8 cijfers).

PRODCOM - Leveringen per product

Leveringen (1) in waarde en in hoeveelheid volgens de CPA en de Prodcom-lijst (voorlopige cijfers) - vervolg

Code (2)	Omschrijving	Eenheid	2006		
			Januari	Februari	Maart
20201337	--- Spaanplaat e.d. plaat van hout, bekleed met papier geïmpregneerd met melamine (excl. 'waferboard')	x 1 000 EUR m3	16 690 58 377	15 568 53 729	17 843 61 168
20202	-- Finier; hout in platen voor de vervaardiging van triplex- en multiplexhout; verdicht hout	x 1 000 EUR m3	712 15 221	721 13 933	835 14 407
2030	- SCHRIJN- EN TIMMERWERK VOOR BOUWWERKEN	x 1 000 EUR -	38 806	39 244	51 765
20301	-- Schrijn- en timmerwerk voor bouwwerken	x 1 000 EUR -	34 350	32 027	39 187
203011	--- Vensters, vensterdeuren, alsmede kozijnen daarvoor deuren en kozijnen daarvoor, alsmede drempels, van hout	x 1 000 EUR p/st	18 482 191 416	16 901 128 263	19 926 146 689
20301110	--- Vensters en vensterdeuren, alsmede kozijnen daarvoor, van hout	x 1 000 EUR p/st	6 190 14 541	7 742 18 342	9 003 21 887
20301150	--- Deuren (incl. kozijnen daarvoor, alsmede drempels), van hout	x 1 000 EUR p/st	12 292 176 875	9 159 109 921	10 924 124 802
203012	--- Panelen voor parketvloeren, bekistingen voor betonwerken, dakspanen ("shingles" en "shakes"), van hout	x 1 000 EUR -	200	284	361
20301300	--- Ander schrijn- en timmerwerk voor bouwwerken	x 1 000 EUR kg	15 667 11 343 538	14 842 10 550 333	18 900 13 495 247
20302000	-- Geprefabriceerde bouwwerken van hout	x 1 000 EUR -	4 456	7 217	12 578
20401	- HOUTEN EMBALLAGE	x 1 000 EUR -	18 284	18 400	21 294
204011	-- Laadborden, laadkisten en andere laadplateaus	x 1 000 EUR p/st	12 504 1 977 559	13 084 2 043 172	15 269 2 393 356
20401133	--- Pallets, opzetframes voor pallets	x 1 000 EUR p/st	11 965 1 946 498	12 590 2 015 263	14 616 2 347 048
20401135	--- Laadkisten en andere laadplateaus, van hout	x 1 000 EUR p/st	539 31 061	494 27 909	653 46 308
204012	-- Andere houten emballage, alsmede delen daarvan	x 1 000 EUR kg	5 780 10 483 072	5 316 9 708 027	6 025 11 276 402
205	- OVERIGE PRODUCTEN VAN HOUT; ARTIKELEN VAN KURK, VAN RIET EN VAN VLECHTWERK WAARVAN:	x 1 000 EUR -	4 801	4 777	6 222
20511450	-- Andere houtwaren	x 1 000 EUR -	3 020	2 960	4 019
21	PULP, PAPIER EN PAPIERWAREN	x 1 000 EUR -	300 735	297 519	342 845
211	- PULP, PAPIER EN KARTON	x 1 000 EUR -	134 936	136 269	159 103
	WAARVAN:				
21125	-- Bewerkt papier en bewerkt karton	x 1 000 EUR kg	97 803 93 378 080	96 370 93 969 578	113 775 114 616 821
	waarvan:				
211253	--- Papier en karton, voor grafische doeleinden, gestreken met kaolien of andere anorganische stoffen	x 1 000 EUR kg	44 089 64 345 909	46 111 68 948 838	57 653 86 102 612
211256	--- Papier, karton, e.d., van een deklaag voorzien, geïmpregneerd, bekleed, versierd of bedrukt, op rollen of in bladen	x 1 000 EUR kg	25 076 9 078 539	25 568 8 513 600	29 041 9 801 075

(1) Leveringen m.i.v. aan het buitenland geleverd maakloonwerk.

(2) Statistische classering van producten gekoppeld aan activiteiten - CPA (2-6 cijfers); Prodcom-lijst (8 cijfers).

**Leveringen (1) in waarde en in hoeveelheid volgens de CPA en de Prodcou-list
(voorlopige cijfers) - vervolg**

Code (2)	Omschrijving	Eenheid	2006		
			Januari	Februari	Maart
21126000	- - Resten en afval van papier of van karton	x 1 000 EUR kg	94 1 746 422	70 1 634 104	151 3 388 036
212	- PAPIER- EN KARTONWAREN	x 1 000 EUR kg	165 799 119 472 926	161 250 114 790 336	183 742 131 444 911
21211	- - Gegolfd papier en golfkarton en verpakkingsmateriaal van papier en karton	x 1 000 EUR kg	90 850 88 537 887	87 709 84 969 290	102 044 98 419 619
21211100	--- Gegolfd papier en gegolfd karton, ook indien geperforeerd	x 1 000 EUR kg	243 280 302	397 557 278	395 550 887
212112	--- Zakken van papier	x 1 000 EUR kg	9 515 4 463 598	9 341 4 647 996	10 738 5 102 567
21211230	---- Zakken met een bodembreedte van 40 cm of meer	x 1 000 EUR kg	4 206 2 463 151	3 813 2 594 498	4 816 2 927 053
21211250	---- Zakken, incl. puntzakken, n.e.g.	x 1 000 EUR kg	5 309 2 000 447	5 528 2 053 498	5 922 2 175 514
21211300	--- Dozen van gegolfd papier of van gegolfd karton	x 1 000 EUR kg	48 606 61 426 508	46 074 56 136 506	52 327 64 224 495
21211400	--- Vouwdozen, andere dan van gegolfd papier of van gegolfd karton	x 1 000 EUR kg	27 521 20 599 723	26 833 21 914 327	32 100 26 343 042
212115	--- Kartonnagewerk voor kantoorgebruik, voor winkelgebruik en dergelijke	x 1 000 EUR kg	4 964 1 767 756	5 063 1 713 183	6 484 2 198 628
21211530	---- Andere verpakkingsmiddelen, incl. hoezen voor grammofoonplaten, n.e.g.	x 1 000 EUR kg	4 218 1 604 094	4 146 1 538 157	5 601 1 992 764
21211550	---- Kartonnagewerk voor kantoor- of winkelgebruik, n.e.g.	x 1 000 EUR kg	746 163 662	917 175 026	883 205 864
21221	- - Huishoudelijke en sanitaire papierwaren	x 1 000 EUR kg	36 160 18 617 217	35 461 18 270 350	38 243 19 861 726
21231	- - Kantoorbenodigdheden van papier	x 1 000 EUR kg	6 037 2 942 868	5 637 2 635 809	6 213 2 854 275
212312	--- Enveloppen, postbladen, briefkaarten (andere dan prentbriefkaarten) van papier of van karton	x 1 000 EUR kg	5 030 2 817 613	4 575 2 506 727	5 130 2 727 667
21241	- - Behangselpapier	x 1 000 EUR kg	5 063 1 512 816	5 425 1 492 961	6 083 1 662 106
21251	- - Overige papier- en kartonwaren n.e.g.	x 1 000 EUR kg	27 689 7 862 138	27 020 7 421 926	31 160 8 647 185
212512	--- Etiketten van papier of van karton	x 1 000 EUR kg	19 623 2 591 887	19 108 2 464 280	21 097 2 633 421
21251235	---- Bedrukte etiketten van papier of karton, zelfklevend	x 1 000 EUR kg	12 677 1 213 314	12 141 1 163 384	13 697 1 319 858
21251239	---- Bedrukte etiketten van papier of karton, andere	x 1 000 EUR kg	5 960 1 234 592	6 011 1 155 102	6 289 1 148 456
2125125A	---- = 12.55+59 Etiketten van alle soorten, van papier of karton (excl. bedrukte)	x 1 000 EUR kg	985 143 981	956 145 794	1 111 165 107
212514	--- Sigarettenpapier; klossen, hulzen, buisjes, spoelen e.d. opwindmiddelen; filterpapier en karton; overige n.e.g.	x 1 000 EUR kg	8 066 5 270 251	7 912 4 957 646	10 063 6 013 764

(1) Leveringen m.i.v. aan het buitenland geleverd maakloonwerk.

(2) Statistische classering van producten gekoppeld aan activiteiten - CPA (2-6 cijfers); Prodcou-list (8 cijfers).

PRODCOM - Leveringen per product

Leveringen (1) in waarde en in hoeveelheid volgens de CPA en de Prodcom-lijst (voorlopige cijfers) - vervolg

Code (2)	Omschrijving	Eenheid	2006		
			Januari	Februari	Maart
22	DRUKWERK EN OPGENOMEN MEDIA	x 1 000 EUR	329 772	346 129	409 016
	WAARVAN:	-			
2211	- BOEKEN	x 1 000 EUR	31 500	35 839	48 818
	WAARVAN:	-			
22111000	-- Boeken, brochures, enz., in losse vellen	x 1 000 EUR p/st	2 206 592 004	2 574 604 699	3 756 1 047 797
22112	-- Boeken, brochures en dergelijke, gedrukt en elektronisch	x 1 000 EUR	29 001	32 894	44 529
	waarvan:	-			
22112180	--- Prentenalbums, prentenboeken, tekenboeken en kleurboeken, voor kinderen	x 1 000 EUR p/st	10 993 4 282 183	6 815 3 434 591	9 127 4 673 905
22121	- KRANTEN EN TIJDSCHRIFTEN, VIER KEER OF MEER PER WEEK VERSCHIJNEND, GEDRUKT EN ELEKTRONISCH	x 1 000 EUR p/st	46 567 47 108 592	43 609 41 204 525	50 457 54 470 520
22131	- KRANTEN EN TIJDSCHRIFTEN, MINDER DAN VIER KEER PER WEEK VERSCHIJNEND, GEDRUKT EN ELEKTRONISCH	x 1 000 EUR	62 444	62 660	80 516
22151	- BRIEFKAARTEN, WENSKAARTEN, PRENTEN ENZOVOORT, GEDRUKT EN ELEKTRONISCH	x 1 000 EUR	1 617	2 517	3 511
222	- DRUKKERIJEN EN DIENSTEN IN VERBAND MET DRUKKERIJEN	x 1 000 EUR	179 364	193 217	216 748
22211000	-- Drukken van kranten en tijdschriften, vier keer of meer per week verschijnend	x 1 000 EUR	6 976	6 424	7 515
2222	-- Diensten in verband met drukkerijen n.e.g.	x 1 000 EUR	153 239	168 409	187 162
22221	--- Postzegels; cheques, bankbiljetten, aandelen; reclaimedrukwerk, e.d.; ander drukwerk n.e.g.	x 1 000 EUR	100 801	106 853	124 279
22221100	---- "Nieuwe postzegels; gezegeld papier; cheques; bankbiljetten, enz."	x 1 000 EUR	367	942	886
222212	---- Reclaimedrukwerk, handelscatalogi en dergelijke	x 1 000 EUR	75 907	80 079	95 578
22221230	----- Handelscatalogi	x 1 000 EUR	12 761	13 472	13 203
22221250	----- Ander reclaimedrukwerk e.d.	x 1 000 EUR	63 146	66 607	82 375
22221300	---- Ander drukwerk, n.e.g.	x 1 000 EUR	24 527	25 832	27 814
222220	--- Registers, comptabiliteitsboeken, opbergmappen, formulieren en dergelijke artikelen, van papier of van karton waarvan:	x 1 000 EUR	8 627	8 412	9 823
22222013	---- Registers, comptabiliteitsboeken, order- en kwitantieboekjes, papier/karton	x 1 000 EUR kg	175 63 079	130 42 247	122 40 147
22222050	---- Opbergmappen, mappen en banden, omslagen voor dossiers, van papier of karton	x 1 000 EUR kg	922 402 795	950 340 126	1 130 386 053
22222075	---- Sets kettingformulieren, ook met carbonpapier	x 1 000 EUR kg	4 740 1 720 718	4 750 1 761 725	5 434 2 005 557
22222079	---- Andere sets formulieren, ook met carbonpapier	x 1 000 EUR kg	1 279 324 035	1 196 285 498	1 449 321 733

(1) Leveringen m.i.v. aan het buitenland geleverd maakloonwerk.

(2) Statistische classering van producten gekoppeld aan activiteiten - CPA (2-6 cijfers); Prodcom-lijst (8 cijfers).

**Leveringen (1) in waarde en in hoeveelheid volgens de CPA en de Prodcom-lijst
(voorlopige cijfers) - vervolg**

Code (2)	Omschrijving	Eenheid	2006		
			Januari	Februari	Maart
22222090	---- Onderleggers, boekomslagen en andere papierwaren	x 1 000 EUR -	173	178	290
22223	--- Drukkerijen, andere dan dagbladdrukkerijen	x 1 000 EUR -	43 811	53 144	53 059
22223100	---- Drukken van boeken, brochures en dergelijk drukwerk, prentenalbums, kleurboeken, geschreven of gedrukte muziek	x 1 000 EUR -	18 605	19 658	23 235
222232	---- Andere drukkertijen n.e.g.	x 1 000 EUR -	25 207	33 486	29 824
	waarvan:				
22223220	---- Drukken van kranten en tijdschriften, minder dan vier keer per week verschijnend	x 1 000 EUR -	18 511	26 962	22 888
22223230	---- Drukken van cartografische werken van alle soorten	x 1 000 EUR -	104	96	171
22223250	---- Drukken van alle soorten kalenders, incl. kalenderblokken	x 1 000 EUR -	314	131	306
22223290	---- Drukken van ander drukwerk, n.e.g. incl.drukwerk op kunststofetiketten, kunststofzakken, glas, panelen, enz.	x 1 000 EUR -	6 224	6 241	6 383
222310	- - Boekbinden	x 1 000 EUR -	6 630	5 256	5 742
	waarvan:				
22231030	--- Afwerken van brochures, tijdschriften, catalogi, reclamemateriaal, prospectussen, enz. (vouwen, lijmen, snijden e.d.)	x 1 000 EUR -	4 112	3 043	3 758
2224	- - Prepress-diensten	x 1 000 EUR -	8 777	8 869	11 216
22241000	--- Zetten en vervaardiging van drukplaten	x 1 000 EUR -	5 282	5 436	7 042
22242000	--- Drukletters, clichés, drukplaten, drukcilinders en dergelijke	x 1 000 EUR -	3 495	3 434	4 174
22251000	- - Overige grafische dienstverlening	x 1 000 EUR -	3 743	4 258	5 114
24	CHEMISCHE PRODUCTEN EN SYNTHETISCHE OF KUNSTMATIGE VEZELS	x 1 000 EUR -	2 806 323	2 766 365	3 149 981
241	- CHEMISCHE BASISPRODUCTEN	x 1 000 EUR -	1 890 897	1 811 051	2 049 444
24111	- - Industriële gassen	x 1 000 EUR -	27 790	26 060	36 722
	--- Waterstof, argon, edelgassen, stikstof en zuurstof	x 1 000 EUR m3	23 255	22 095	29 956
	waarvan:				
24111120	---- Argon	x 1 000 EUR m3	3 000	2 964	3 169
			6 779 982	6 486 207	7 307 380
24111160	---- Stikstof	x 1 000 EUR m3	7 418	7 037	7 290
			256 240 719	234 332 227	257 449 478
24111170	---- Zuurstof	x 1 000 EUR m3	11 210	10 613	11 747
			232 932 930	215 051 839	230 220 679
241112	--- Koolstofdioxide en andere anorganische zuurstofverbindingen van niet-metalen n.e.g.	x 1 000 EUR kg	4 408	3 842	6 637
			9 249 455	9 848 791	17 737 553

(1) Leveringen m.i.v. aan het buitenland geleverd maakloonwerk.

(2) Statistische classering van producten gekoppeld aan activiteiten - CPA (2-6 cijfers); Prodcom-lijst (8 cijfers).

PRODCOM - Leveringen per product

Leveringen (1) in waarde en in hoeveelheid volgens de CPA en de Prodcom-lijst (voorlopige cijfers) - vervolg

Code (2)	Omschrijving	Eenheid	2006		
			Januari	Februari	Maart
24111300	--- Vloeibare lucht; samengeperste lucht	x 1 000 EUR kg	127 35 065	122 35 106	128 38 013
2412	-- Kleurstoffen en pigmenten	x 1 000 EUR -	74 934	69 684	85 420
24121	--- Oxyden, peroxyden en hydroxyden	x 1 000 EUR -	29 683	27 335	33 945
24122	--- Looi- en verextracten; looizuur (tannine) en derivaten daarvan; Kleur- en verfstoffen n.e.g. waarvan:	x 1 000 EUR -	45 252	42 350	51 475
241221	---- Synthetische organische kleurstoffen en preparaten op basis daarvan waarvan:	x 1 000 EUR kg	16 016 3 353 560	15 474 3 441 719	18 595 4 139 618
24122150	---- - Andere synthetische organische kleurstoffen	x 1 000 EUR kg	8 426 1 179 189	7 110 1 035 822	9 007 1 217 295
24122470	---- - Andere kleur- en verfstoffen, preparaten en luminoforen	x 1 000 EUR kg	14 836 6 487 896	13 686 6 037 885	19 114 8 894 489
2413	-- Overige anorganische chemische basisproducten waarvan:	x 1 000 EUR -	84 771	83 161	88 287
24131	--- Chemische elementen n.e.g.; anorganische zuren en verbindingen daarvan waarvan:	x 1 000 EUR -	41 088	39 371	39 315
241314	---- - Waterstofchloride; oleum; difosforpenta-oxide; andere anorganische zuren; silicium- en zwaveldioxyde waarvan:	x 1 000 EUR -	15 884	14 624	16 074
24131433	---- - Zwavelzuur	x 1 000 EUR kg SO2	2 917 54 847 265	2 531 51 690 806	2 892 54 398 993
241315	---- - Oxyden, hydroxyden en peroxyden; hydrazine en hydroxylamine, alsmede anorganische zouten daarvan	x 1 000 EUR -	16 040	15 060	16 315
24132	--- Verbindingen van metalen met halogenen; hypochlorieten, chloraten en perchloraten waarvan:	x 1 000 EUR -	3 632	3 711	4 316
241321	---- - Verbindingen van metalen met halogenen	x 1 000 EUR -	2 641	2 841	3 262
24133	--- Sulfiden, sulfaten; nitraten, fosfaten en carbonaten	x 1 000 EUR -	26 344	24 740	28 241
241331	---- - Sulfiden, sulfieten en sulfaten	x 1 000 EUR -	5 677	6 122	7 421
24133157	---- - Sulfaten, excl. aluminium- en bariumsulfaat	x 1 000 EUR kg	3 134 20 968 840	3 782 18 395 025	4 475 19 299 441
241332	---- - Fosfinaten, fosfonaten, fosfaten en polyfosfaten	x 1 000 EUR -	15 780	14 860	16 150
241333	---- - Carbonaten	x 1 000 EUR -	4 888	3 758	4 671
241352	--- Cyaniden en cyanaten (inclusief verbindingen); silicaten; boraten; perboraten; anorganische zouten en peroxozouten	x 1 000 EUR -	3 567	3 336	3 339
2414	-- Overige organische chemische basisproducten	x 1 000 EUR -	731 190	686 972	758 062
24141	--- Koolwaterstoffen en derivaten daarvan	x 1 000 EUR -	328 198	316 690	349 855
	waarvan:				

(1) Leveringen m.i.v. aan het buitenland geleverd maakloonwerk.

(2) Statistische classering van producten gekoppeld aan activiteiten - CPA (2-6 cijfers); Prodcom-lijst (8 cijfers).

**Leveringen (1) in waarde en in hoeveelheid volgens de CPA en de Prodcou-lijst
(voorlopige cijfers) - vervolg**

Code (2)	Omschrijving	Eenheid	2006		
			Januari	Februari	Maart
241411	---- Acyclische koolwaterstoffen	x 1 000 EUR kg	204 612 335 532 042	183 716 307 141 212	213 142 340 059 172
241412	---- Cyclische koolwaterstoffen	x 1 000 EUR kg	110 367 220 714 292	120 609 222 995 887	123 794 238 479 196
241414	---- Sulfo-, nitro- en nitrosoderivaten van koolwaterstoffen, ook indien gehalogeneerd	x 1 000 EUR kg	4 705 6 415 283	4 061 5 631 087	3 989 5 412 118
24142	--- Alcoholen, fenolen, fenolalcoholen, alsmede, halogeen-, sulfo-, nitro-, en nitrosoderivaten daarvan; industriële	x 1 000 EUR kg	81 212 116 741 307	76 009 104 474 561	77 982 105 919 084
24143	--- Industriële eenwaardige vetzuren; carbonzuren en derivaten daarvan waarvan:	x 1 000 EUR kg	81 277 156 856 246	69 622 140 892 606	73 665 155 510 136
241432	---- Verzadigde eenwaardige acyclische carbonzuren en derivaten daarvan	x 1 000 EUR kg	10 544 12 215 145	8 932 10 165 963	10 828 12 589 138
241434	---- Meerwaardige aromatische carbonzuren en carbonzuren met andere zuurstofhoudende groepen en derivaten daarvan waarvan:	x 1 000 EUR kg	39 329 113 877 611	31 454 101 475 858	33 157 115 002 863
24143475	----- Andere carbonzuren met andere zuurstofhoudende groepen en derivaten	x 1 000 EUR kg	4 135 2 083 810	3 771 1 803 888	3 308 1 925 930
24144	--- Organische verbindingen met stikstofhoudende groepen waarvan:	x 1 000 EUR kg	62 989 55 833 651	66 185 57 431 794	70 637 60 031 978
241441	---- Aminoverbindingen	x 1 000 EUR kg	26 108 28 011 738	26 459 27 993 074	28 930 31 529 735
24144290	---- Aminoverbindingen met zuurstofhoudende groepen, excl. aminoalcoholen, lysine, glutaminezuur	x 1 000 EUR kg	1 093 216 228	3 587 238 590	5 137 276 428
24145	--- Organische zwavel- en andere organische verbindingen van niet-metalen en metalen; heterocyclischeverbindingen n.e.g. waarvan:	x 1 000 EUR kg	92 514 39 971 551	79 399 38 009 254	100 703 49 184 516
241452	---- Heterocyclische verbindingen, n.e.g.; nucleïne-zuren en zouten daarvan waarvan:	x 1 000 EUR kg	74 720 28 866 042	59 125 24 994 308	76 322 33 333 996
24145250	----- Verbindingen met pyridine/(iso)cholino- lactamen (ex 6-hexaanlactam) en heterocyclische verbindingen met N	x 1 000 EUR kg	9 061 1 644 072	6 740 1 315 883	7 636 1 308 282
24146	--- Ethers, organische peroxyden, epoxyden, acetalen en hemiacetalen; andere organische verbindingen waarvan:	x 1 000 EUR kg	60 790 82 790 766	56 549 73 786 547	60 811 83 488 127
241463	---- Ethers, organische peroxyden, epoxyden, acetalen hemiacetalen, alsmede derivaten daarvan	x 1 000 EUR kg	29 860 44 909 559	25 312 35 670 216	26 518 39 367 330
241464	---- Enzymen en andere organische verbindingen n.e.g.	x 1 000 EUR kg	8 865 3 379 439	8 922 3 031 918	7 336 2 774 062
24147	--- Organische chemische basisproducten n.e.g.	x 1 000 EUR -	24 210	22 518	24 408
2415	--- Kunstmeststoffen en stikstofverbindingen waarvan:	x 1 000 EUR -	90 890	85 380	121 643
241530	--- Minerale of chemische stikstofhoudende meststoffen	x 1 000 EUR kg N	33 177 73 673 838	27 260 66 249 648	34 359 83 768 564
24156000	--- Meststoffen van dierlijke of van plantaardige oorsprong	x 1 000 EUR kg	2 650 27 421 447	3 145 24 466 459	4 421 38 789 224
241580	--- Meststoffen n.e.g. waarvan:	x 1 000 EUR kg	30 133 163 388 708	33 641 177 474 226	53 203 274 318 827

(1) Leveringen m.i.v. aan het buitenland geleverd maakloonwerk.

(2) Statistische classering van producten gekoppeld aan activiteiten - CPA (2-6 cijfers); Prodcou-lijst (8 cijfers).

PRODCOM - Leveringen per product

Leveringen (1) in waarde en in hoeveelheid volgens de CPA en de Prodcom-lijst (voorlopige cijfers) - vervolg

Code (2)	Omschrijving	Eenheid	2006		
			Januari	Februari	Maart
24158025	--- Meststoffen met stikstof, fosfor en kalium, =< 10 gew.% stikstof	x 1 000 EUR kg	1 538 6 394 758	2 375 12 762 542	2 026 7 498 717
2416	-- Kunststoffen in primaire vormen	x 1 000 EUR kg	834 973 851 281 578	812 087 797 236 211	903 688 876 385 276
241610	--- Polymeren van ethyleen, in primaire vormen waarvan:	x 1 000 EUR kg	197 170 253 122 180	189 799 223 519 092	198 945 242 263 743
24161035	---- Lineair polyethyleen, relatieve dichtheid < 0,94, in primaire vormen	x 1 000 EUR kg	17 716 17 814 958	18 249 17 777 718	18 045 17 409 445
241620	--- Polymeren van styreen, in primaire vormen waarvan:	x 1 000 EUR kg	87 766 103 680 438	83 082 97 726 005	94 178 105 949 451
24162090	---- Polymeren van styreen, in primaire vormen, n.e.g.	x 1 000 EUR kg	11 627 8 792 741	10 738 7 824 067	12 824 9 873 267
241630	--- Polymeren van vinylchloride of van andere halogeenolefinen, in primaire vormen waarvan:	x 1 000 EUR kg	71 159 84 982 476	72 362 83 247 012	80 328 88 016 866
24163010	---- Polyvinylchloride, niet gemengd met andere zelfstandigheden, in primaire vormen	x 1 000 EUR kg	54 396 71 995 003	57 056 71 331 378	62 588 74 534 470
241640	--- Polyethers en polyesters; polycarbonaten, alkyd-epoxyharsen waarvan:	x 1 000 EUR kg	92 113 56 365 972	90 989 56 710 118	101 520 64 622 239
24164015	---- Polyethyleenglycolen en andere polyetheralcoholen, in primaire vormen	x 1 000 EUR kg	21 763 23 976 857	21 303 22 517 880	25 913 26 937 218
24164030	---- Epoxyharsen, in primaire vormen	x 1 000 EUR kg	1 696 296 994	1 397 254 713	2 140 398 258
24164050	---- Alkydharsen, in primaire vormen	x 1 000 EUR kg	2 858 2 182 584	2 888 2 131 658	2 887 2 243 115
24164090	---- Andere polyesters, in primaire vormen	x 1 000 EUR kg	15 322 5 496 000	14 419 4 767 424	15 673 5 634 107
24165	--- Andere kunststoffen in primaire vormen; ionenwisselaars waarvan:	x 1 000 EUR kg	386 426 352 393 336	375 608 335 399 474	428 371 374 611 048
241651	---- Polymeren van propyleen of van andere olefinen, in primaire vormen	x 1 000 EUR kg	175 455 212 566 856	172 126 201 216 210	196 314 219 983 840
24165130	----- Polypropyleen, in primaire vormen	x 1 000 EUR kg	148 672 177 123 039	146 319 168 490 714	167 621 182 838 455
24165150	----- Andere polymeren van propyleen of van andere olefinen, in pr. vormen, n.e.g.	x 1 000 EUR kg	26 783 35 443 817	25 807 32 725 496	28 693 37 145 385
241653	---- Acrylpolymeren in primaire vormen	x 1 000 EUR kg	29 014 17 758 358	29 716 18 375 817	31 958 19 374 841
241654	---- Polyamiden in primaire vormen	x 1 000 EUR kg	30 271 16 797 075	29 499 15 700 617	29 222 17 090 483
24165450	----- Polyamide-6, -11, -12, -6,6, -6,9, -6,10 of -6,12, in primaire vormen	x 1 000 EUR kg	21 499 15 301 042	21 102 14 243 038	21 273 15 711 351
24165490	----- Andere polyamiden, in primaire vormen	x 1 000 EUR kg	8 772 1 496 033	8 397 1 457 579	7 949 1 379 132
241656	---- Andere aminoharsen, fenolharsen en polyurethanen, in primaire vormen waarvan:	x 1 000 EUR kg	102 220 58 238 580	94 899 53 528 115	111 610 62 711 734

(1) Leveringen m.i.v. aan het buitenland geleverd maakloonwerk.

(2) Statistische classering van producten gekoppeld aan activiteiten - CPA (2-6 cijfers); Prodcom-lijst (8 cijfers).

**Leveringen (1) in waarde en in hoeveelheid volgens de CPA en de Prodcou-lijst
(voorlopige cijfers) - vervolg**

Code (2)	Omschrijving	Eenheid	2006		
			Januari	Februari	Maart
24165670	----- Polyurethanen, in primaire vormen	x 1 000 EUR kg	95 640 55 187 020	88 596 50 644 680	104 488 59 275 140
241658	---- Andere kunststoffen in primaire vormen n.e.g.	x 1 000 EUR kg	9 470 7 995 379	9 961 8 985 898	12 510 9 492 823
24166000	--- Resten en afval van kunststoffen	x 1 000 EUR kg	338 737 176	247 634 510	346 921 929
241710	-- Synthetische rubber	x 1 000 EUR kg	46 349 26 721 977	47 707 26 595 138	55 621 30 196 930
24201	- VERDELINGSMIDDELEN EN ANDERE CHEMISCHE PRODUKTEN VOOR DE LANDBOUW WAARVAN:	x 1 000 EUR kg act. subst.	30 358 15 021 420	45 231 16 193 220	54 427 18 513 843
242014	- - Desinfecteermiddelen	x 1 000 EUR kg act. subst.	1 502 522 693	1 505 492 198	2 033 692 306
	waarvan:				
24201430	--- Ontsmettingsmiddelen op basis van ammonium	x 1 000 EUR kg act. subst.	487 166 327	585 174 826	872 215 101
2430	- VERF, VERNIS E.D., DRUKINKT EN MASTIEK	x 1 000 EUR kg	82 434 28 763 249	81 524 29 306 643	99 020 34 129 753
24301	- - Verf en vernis op basis van polymeren	x 1 000 EUR kg	43 844 11 693 303	45 885 12 887 170	55 135 14 925 492
243011	--- Verf en vernis op basis van acryl- of vinylpolymeren, in een waterig medium	x 1 000 EUR kg	13 147 2 874 112	12 840 2 781 875	15 542 3 464 562
24301150	---- Verf ... op basis van acryl- of vinylpolymeren, in een waterig medium	x 1 000 EUR kg	8 773 2 414 152	8 873 2 328 919	10 778 2 922 234
24301170	---- Andere verf en vernis, gedispergeerd of opgelost in een waterig medium	x 1 000 EUR kg	4 374 459 960	3 967 452 956	4 765 542 328
243012	--- Verf en vernis op basis van polyesters, acryl- of vinylpolymeren, in een niet-waterig medium waarvan:	x 1 000 EUR kg	30 697 8 819 191	33 045 10 105 295	39 593 11 460 930
24301225	---- Verf en vernis op basis van polyesters, indien zij meer dan 50% oplosmiddelen bevatten	x 1 000 EUR kg	542 104 672	538 120 993	694 155 164
24301229	---- Andere verf en vernis op basis van polyesters	x 1 000 EUR kg	3 827 1 302 046	3 899 1 247 820	4 960 1 594 881
24301270	---- Verf en vernis: oplossingen	x 1 000 EUR kg	2 136 799 536	2 665 1 035 319	2 419 993 432
24301290	---- Andere verf en vernis op basis van synthetische en gewijzigde natuurlijke polymeren	x 1 000 EUR kg	12 226 3 240 884	12 343 3 587 468	15 400 4 174 675
24302	- - Andere verf en vernis en soortgelijke produkten; verf voor kunstschilders en drukinkt waarvan:	x 1 000 EUR kg	38 590 17 069 946	35 638 16 419 473	43 884 19 204 261
24302253	--- Stopverf en mastiek (kit)	x 1 000 EUR kg	7 315 4 633 668	6 845 4 309 277	7 798 4 944 499
24302260	--- Niet-vourvaste preparaten van de soort gebruikt voor het bestrijken of bepleisteren van metselwerk	x 1 000 EUR kg	1 066 2 388 144	1 143 2 431 444	1 422 2 724 653
24302273	--- Organische oplosmiddelen en verduunners op basis van butylacetaat n.e.g.	x 1 000 EUR kg	78 36 189	76 47 174	77 42 741
24302279	--- Andere organische oplosmiddelen en verduunners, n.e.g.	x 1 000 EUR kg	2 243 1 665 383	2 147 1 553 809	2 670 1 654 839

(1) Leveringen m.i.v. aan het buitenland geleverd maakloonwerk.

(2) Statistische classering van producten gekoppeld aan activiteiten - CPA (2-6 cijfers); Prodcou-lijst (8 cijfers).

PRODCOM - Leveringen per product

Leveringen (1) in waarde en in hoeveelheid volgens de CPA en de Prodcom-lijst (voorlopige cijfers) - vervolg

Code (2)	Omschrijving	Eenheid	2006		
			Januari	Februari	Maart
243024	--- Drukinkt	x 1 000 EUR kg	18 488 5 360 270	16 761 5 129 372	20 894 6 101 348
24302450	---- Zwarte drukinkt	x 1 000 EUR kg	1 442 1 266 871	1 490 1 315 343	1 689 1 421 835
24302470	---- Andere drukinkt	x 1 000 EUR kg	17 047 4 093 399	15 271 3 814 029	19 205 4 679 513
244	- FARMACEUTISCHE PRODUCTEN, CHEMISCHE EN BOTANISCHE PRODUCTEN VOOR MEDICINAAL GEBRUIK	x 1 000 EUR -	388 594	401 066	482 293
2441	- - Farmaceutische grondstoffen	x 1 000 EUR -	15 361	14 172	19 211
	waarvan:				
244120	--- Lysine, glutaminezuur en zouten daarvan; quaternaire ammoniumzouten en -hydroxyden; fosfoaminolipiden;	x 1 000 EUR kg	4 578 3 874 321	3 418 3 958 612	5 476 4 117 004
24413	--- Lactonen n.e.g., heterocyclische verbindingen met uitsluitend een of meer stikstofatomen als hetero-atoom,..	x 1 000 EUR kg	5 701 2 420 010	7 384 1 800 740	6 842 2 855 885
2442	- - Farmaceutische producten	x 1 000 EUR -	373 233	386 894	463 082
24421	--- Geneesmiddelen	x 1 000 EUR -	204 734	209 684	240 104
244211	---- Geneesmiddelen bevattende penicillinen of andere antibiotica	x 1 000 EUR -	11 049	10 407	13 010
244212	---- Geneesmiddelen bevattende hormonen, doch geen antibiotica	x 1 000 EUR -	10 162	14 844	14 359
244213	---- Geneesmiddelen bevattende alkaloiden of derivaten daarvan, doch geen hormonen of antibiotica	x 1 000 EUR -	183 524	184 433	212 735
24422	--- Overige farmaceutische producten	x 1 000 EUR -	168 499	177 210	222 978
	waarvan:				
24422430	---- Watten, gaas, enz., met farmaceutische zelfstandigheden, o.v.k., n.e.g.	x 1 000 EUR -	603	526	487
245	- GLYCEROL; ZEEP, WASMIDDELEN, POETS- EN REINIGINGSMIDDELEN, PARFUMS EN KOSMETISCHE ARTIKELEN	x 1 000 EUR -	110 981	114 338	124 582
2451	- - Glycerol, zeep en wasmiddelen, poets- en reinigingsmiddelen	x 1 000 EUR -	71 885	75 605	85 651
	waarvan:				
24512090	--- Organische tensioactieve producten n.e.g	x 1 000 EUR kg	2 043 2 460 741	1 652 1 916 361	2 196 2 576 061
24513	--- Zeep, was- en reinigingsmiddelen	x 1 000 EUR kg	48 470 57 522 688	54 417 60 813 338	60 734 67 805 376
245131	---- Zeep en als zeep te gebruiken organische tensio-actieve producten en bereidingen waarvan:	x 1 000 EUR kg	1 819 2 142 560	1 694 2 132 244	1 834 2 143 399
24513179	----- Zeep in andere vormen	x 1 000 EUR kg	825 1 300 835	816 1 354 026	875 1 300 193
245132	---- Was- en reinigingsmiddelen	x 1 000 EUR kg	46 650 55 380 128	52 723 58 681 094	58 901 65 661 977
24513240	----- Tensioactieve bereidingen, ook indien zeep bevattend, opge maakt voor de verkoop in het klein	x 1 000 EUR kg	3 755 6 979 754	3 652 6 760 397	4 135 7 812 062

(1) Leveringen m.i.v. aan het buitenland geleverd maakloonwerk.

(2) Statistische classering van producten gekoppeld aan activiteiten - CPA (2-6 cijfers); Prodcom-lijst (8 cijfers).

**Leveringen (1) in waarde en in hoeveelheid volgens de CPA en de Prodcom-lijst
(voorlopige cijfers) - vervolg**

Code (2)	Omschrijving	Eenheid	2006		
			Januari	Februari	Maart
24513250	----- Was- en reinigingsmiddelen, o.v.k.	x 1 000 EUR kg	31 625 36 794 342	39 021 41 635 773	42 888 45 945 767
24513260	----- Tensioactieve bereidingen, excl. organische tensioactieve producten n.o.v.k.	x 1 000 EUR kg	1 871 865 881	1 598 789 201	2 306 1 109 222
24513270	----- Was- en reinigingsmiddelen, n.o.v.k.	x 1 000 EUR kg	9 399 10 740 151	8 451 9 495 723	9 571 10 794 926
24514	--- Deodorantia en was	x 1 000 EUR -	1 582	1 412	1 713
	waarvan:				
24514100	---- Prep. voor het parfumeren van of het neutraliseren van geuren in vertrekken	x 1 000 EUR -	143	130	195
245143	---- Schoensmeer, boenwas, poetsmiddelen voor carrosserieën, glas of metaal waarvan:	x 1 000 EUR kg	723 449 052	664 497 705	712 476 232
24514383	----- Poetsmiddelen voor metalen	x 1 000 EUR kg	53 10 032	33 5 036	67 13 024
24521	- - Parfums en cosmetische artikelen	x 1 000 EUR -	39 096	38 733	38 932
	waarvan:				
24521400	--- Poeder, ook indien geperst, voor cosmetisch/toiletgebruik	x 1 000 EUR -	149	265	258
24521500	--- Andere schoonheidsmiddelen	x 1 000 EUR -	10 777	16 537	12 138
245219	--- Scheermiddelen; deodorantia voor lichaamsverzorging; badpreparaten; andere parfumerieën, toiletartikelen neg waarvan:	x 1 000 EUR -	2 203	1 984	2 752
24521950	---- Deodorantia voor lichaamsverzorging en antitranspiratiemiddelen	x 1 000 EUR -	356	450	825
24521970	---- Geparfumeerde badzouten en andere badpreparaten	x 1 000 EUR -	1 225	1 155	1 499
246	- OVERIGE CHEMISCHE PRODUCTEN	x 1 000 EUR -	256 902	267 672	287 841
	WAARVAN:				
246310	- - Etherische oliën; mengsels van reukstoffen	x 1 000 EUR kg	8 913 2 211 434	7 096 1 796 698	9 361 2 433 261
24641200	- - Emulsies voor gevoelige lagen, voor fotgrafisch gebruik	x 1 000 EUR kg	10 236 6 002 413	10 069 6 010 223	10 487 6 316 788
2466	- - Andere chemische producten n.e.g.	x 1 000 EUR kg	145 881 129 031 718	153 955 124 353 637	165 598 140 723 574
	waarvan:				
24663	--- Smeermiddelen; additieven; antivriespreparaten waarvan:	x 1 000 EUR kg	76 908 81 906 414	74 576 76 989 183	84 959 86 456 258
246631	---- Smeermiddelen	x 1 000 EUR kg	71 358 61 084 409	68 910 58 091 561	78 609 65 123 323
	waarvan:				
24663157	----- Andere smeermiddelen < 70 gew. % (aard) olie, of => 70 gew. % (aard)olie indien karakter niet door olie bepaald wordt	x 1 000 EUR kg	45 125 42 049 133	42 790 38 431 587	49 831 44 223 074
24663270	---- Additieven voor smeerolie	x 1 000 EUR kg	3 627 17 966 037	3 379 15 747 104	3 777 16 392 179
246642	--- Modeleerpasta's; tandtechnische waspreparaten en andere preparaten voor tandtechnisch gebruik, ...	x 1 000 EUR kg	3 956 68 125	7 644 368 631	4 563 129 833

(1) Leveringen m.i.v. aan het buitenland geleverd maakloonwerk.

(2) Statistische classering van producten gekoppeld aan activiteiten - CPA (2-6 cijfers); Prodcom-lijst (8 cijfers).

PRODCOM - Leveringen per product

Leveringen (1) in waarde en in hoeveelheid volgens de CPA en de Prodcom-lijst (voorlopige cijfers) - vervolg

Code (2)	Omschrijving	Eenheid	2006		
			Januari	Februari	Maart
246645	--- Appreteermiddelen, middelen voor het versnellen van het verproces of van het fixeren van kleurstoffen e.d.	x 1 000 EUR kg	3 345 3 166 233	3 251 3 087 903	3 031 3 157 397
246646	--- Beitspreparaten; vloeimiddelen; bereide rubbervulcanisatieversnellers; weekmakers en dergelijke waarvan:	x 1 000 EUR kg	30 071 12 085 768	37 181 11 932 692	33 282 13 726 337
24664620	---- Preparaten voor het beitsen van metalen	x 1 000 EUR kg	695 217 260	963 300 378	1 266 464 183
24664650	---- Bereide antioxydanten en stabilisatiemiddelen voor rubber of voor kunststof	x 1 000 EUR kg	17 236 5 686 910	16 186 5 416 341	17 986 6 224 537
246647	--- Bereide bindmiddelen voor gietvormen of voor gietkernen; chemische producten en residuen van de chemische of van	x 1 000 EUR kg	1 278 2 813 316	1 401 2 882 120	1 853 3 762 260
246648	--- Diverse andere chemische producten n.e.g. waarvan:	x 1 000 EUR kg	24 504 22 856 142	24 246 23 179 560	31 440 26 598 230
24664857	---- Mengsels van mono-, di- en trivetzure esters van glycerol	x 1 000 EUR kg	2 118 1 827 510	2 138 1 853 932	2 417 2 121 974
24664867	---- Vlamwerende, waterwerende en andere preparaten voor de bescherming van bouwwerken	x 1 000 EUR kg	1 160 864 079	1 117 715 836	1 436 875 573
2470	- SYNTHETISCHE OF KUNSTMATIGE VEZELS	x 1 000 EUR kg	46 157 25 840 915	45 483 25 381 720	52 375 28 161 440
	WAARVAN:				
247011	-- Kabel van synthetische filamenten; synthetische stapelvezels, niet gekaard en niet gekamd	x 1 000 EUR kg	12 978 9 775 560	13 493 10 069 842	14 553 10 809 028
24701195	--- Synthetisch werk en stapelvezels van PP (excl. gekaard, gekamd of op andere wijze bewerkt voor het spinnen)	x 1 000 EUR kg	4 342 3 325 312	4 792 3 540 043	5 411 4 095 299
24701197	--- Overig synthetisch werk en stapelvezels (excl. gekaard, gekamd of op andere wijze bewerkt voor het spinnen)	x 1 000 EUR kg	8 637 6 450 248	8 700 6 529 799	9 142 6 713 729
247013	-- Getextureerde garens en andere garens, eendraads waarvan:	x 1 000 EUR kg	20 304 10 801 922	20 177 10 556 520	22 689 11 499 210
24701323	--- Getextureerde garens van polypropyleen (excl. naaigarens)	x 1 000 EUR kg	15 350 7 671 013	15 528 7 825 302	17 997 8 792 748
24701370	--- Andere garens, eendraads, van polypropyleen, n.o.v.k.	x 1 000 EUR kg	1 112 509 307	964 431 825	865 392 786
25	PRODUKTEN VAN RUBBER OF KUNSTSTOF	x 1 000 EUR -	452 212	441 674	507 304
251	- PRODUKTEN VAN RUBBER	x 1 000 EUR -	40 724	41 928	47 398
	WAARVAN:				
2513	-- Overige producten van rubber waarvan:	x 1 000 EUR kg	37 923 16 203 813	39 258 15 655 891	44 291 17 926 902
251320	--- Niet-ge vulcaniseerde rubber en artikelen daarvan; ge vulcaniseerde rubber (niet gehard) waarvan:	x 1 000 EUR kg	25 083 14 210 184	24 273 13 561 095	26 247 15 276 414
25132070	---- Platen, vellen en strippen van ge vulcaniseerde rubber	x 1 000 EUR kg	13 128 3 405 129	12 066 3 103 993	12 521 3 187 565
25132087	---- Staven en profielen van niet-geharde ge vulcaniseerd rubber zonder celstructuur	x 1 000 EUR kg	1 969 1 891 877	1 944 1 818 033	2 074 1 906 328
25133070	--- Buizen en slangen, van ge vulcaniseerde rubber, met hulpstukken	x 1 000 EUR kg	809 81 537	789 77 295	951 97 364

(1) Leveringen m.i.v. aan het buitenland geleverd maakloonwerk.

(2) Statistische classering van producten gekoppeld aan activiteiten - CPA (2-6 cijfers); Prodcom-lijst (8 cijfers).

Leveringen (1) in waarde en in hoeveelheid volgens de CPA en de Prodcorm-lijst (voorlopige cijfers) - vervolg

Code (2)	Omschrijving	Eenheid	2006		
			Januari	Februari	Maart
25137	--- Artikelen van ge vulcaniseerde rubber n.e.g., geharde rubber, werken van geharde rubber waarvan:	x 1 000 EUR kg	7 303 1 071 329	8 174 1 141 030	9 530 1 508 564
25137323	---- Pakking- en sluitringen, van ge vulcaniseerde rubber	x 1 000 EUR kg	1 929 178 475	2 152 191 411	2 515 239 824
25137360	---- Andere artikelen van niet-geharde ge vulcaniseerde rubber	x 1 000 EUR kg	943 324 081	1 015 329 443	1 115 545 804
252	- PRODUKTEN VAN KUNSTSTOF	x 1 000 EUR -	411 488	399 746	459 906
2521	- - Platen, vellen, buizen en profielen, van kunststof	x 1 000 EUR kg	189 880 71 254 296	178 530 70 861 405	202 956 79 872 280
252110	--- Monofilament dikker dan 1 mm, alsmede staven en profielen, van kunststof waarvan:	x 1 000 EUR kg	23 404 8 808 274	21 623 9 393 635	25 013 10 775 908
25211070	---- Monofilament > 1 mm, staven en profielen, van polymeren van vinylchloride	x 1 000 EUR kg	17 177 6 679 981	14 649 6 043 453	17 324 6 892 511
25212	--- Buizen, slangen en hulpstukken daarvoor, van kunststof	x 1 000 EUR kg	21 661 8 298 094	21 474 8 074 138	23 945 9 067 723
252121	---- Kunst Darmen van geharde proteïne of van cellulosekunststof; stijve buizen en slangen van kunststof waarvan:	x 1 000 EUR kg	13 269 6 232 283	13 074 6 136 383	13 645 6 832 381
25212157	----- Stijve buizen en slangen, van polymeren van vinylchloride	x 1 000 EUR kg	3 616 3 140 075	4 048 3 470 168	4 568 3 910 147
252122	---- Andere buizen, slangen en hulpstukken van kunststof waarvan:	x 1 000 EUR kg	8 392 2 065 811	8 400 1 937 755	10 300 2 235 342
25212220	----- Flexibele buizen en slangen, met een drukweerstand >= 27,6 MPa	x 1 000 EUR kg	2 873 453 204	2 750 420 539	3 346 336 519
25212235	----- Niet-versterkte buizen en slangen, zonder hulpstukken, n.e.g.	x 1 000 EUR kg	3 529 1 422 849	3 580 1 321 243	4 691 1 645 974
252130	--- Platen, vellen, foliën, stroken en strippen, van kunststof, niet gecombineerd met andere stoffen waarvan:	x 1 000 EUR kg	100 539 41 935 791	92 411 41 570 762	104 393 46 624 106
25213010	---- Platen, van polymeren van ethyleen, niet versterkt, dik =< 0,125 mm	x 1 000 EUR kg	30 946 14 867 610	28 341 14 779 475	31 198 15 637 842
25213017	---- Platen, van polymeren van ethyleen, niet versterkt, dik > 0,125 mm	x 1 000 EUR kg	4 700 1 718 269	5 481 2 060 631	7 073 3 016 250
25213021	--- Platen, van biaxiaal gerichte polymeren van propyleen, dik =< 0,10 mm	x 1 000 EUR kg	27 083 9 427 026	23 650 9 280 446	26 952 11 149 350
25213029	--- Andere stroken, dik > 0,10 mm	x 1 000 EUR kg	4 070 1 928 163	3 063 1 475 858	3 789 1 787 481
25213030	---- Platen ..., van polymeren van styreen, niet versterkt, enz.	x 1 000 EUR kg	5 807 4 362 799	6 109 4 602 807	5 763 4 417 811
25213036	---- Platen, vellen, foliën, stroken en strippen, van polymeren van vinylchloride, bevattende >= 6 %	x 1 000 EUR kg	237 159 872	338 293 769	334 236 490
25213038	---- Platen, vellen, foliën, stroken en strippen, van polymeren van vinylchloride, bevattende < 6 %	x 1 000 EUR kg	1 654 582 678	1 071 500 347	1 304 575 723
25213053	---- Platen, van polymethylmethacrylaat, niet versterkt, enz.	x 1 000 EUR kg	421 128 001	225 73 388	256 79 691

(1) Leveringen m.i.v. aan het buitenland geleverd maakloonwerk.

(2) Statistische classering van producten gekoppeld aan activiteiten - CPA (2-6 cijfers); Prodcorm-lijst (8 cijfers).

PRODCOM - Leveringen per product

Leveringen (1) in waarde en in hoeveelheid volgens de CPA en de Prodcom-lijst (voorlopige cijfers) - vervolg

Code (2)	Omschrijving	Eenheid	2006		
			Januari	Februari	Maart
25214	--- Andere platen, vellen, foliën, stroken en strippen, van kunststof	x 1 000 EUR kg	44 276 12 212 137	43 022 11 822 870	49 605 13 404 543
252141	---- Andere platen, vellen, foliën, stroken en strippen, van kunststof, met celstructuur waarvan:	x 1 000 EUR kg	30 682 8 780 903	29 423 8 360 542	34 581 9 818 078
25214150	---- - Platen, enz., met celstructuur, van polymeren van urethanen	x 1 000 EUR kg	21 140 5 702 855	19 863 5 391 572	23 492 6 238 549
252142	---- Andere platen, vellen, foliën, stroken en strippen, van kunststof, zonder celstructuur waarvan:	x 1 000 EUR kg	13 594 3 431 234	13 599 3 462 328	15 024 3 586 465
25214279	---- - Andere platen, vellen, foliën en strip van polymerisatieproducten	x 1 000 EUR kg	2 884 622 653	3 121 678 644	3 031 573 096
25221	- - Verpakkingsmateriaal van kunststof	x 1 000 EUR -	68 632	66 402	78 243
25221100	--- Zakken van polymeren van ethyleen	x 1 000 EUR kg	8 002 3 627 533	7 365 3 350 972	8 394 3 818 273
25221200	--- Zakken van andere kunststof (excl. ethyleen)	x 1 000 EUR kg	610 199 293	642 202 200	675 228 178
25221300	--- Dozen, bakken, kisten en dergelijke artikelen, van kunststof	x 1 000 EUR kg	19 105 6 817 890	19 736 7 775 619	23 159 8 655 175
252214	--- Flessen, flacons en dergelijke artikelen van kunststof	x 1 000 EUR p/st	26 873 474 938 762	25 629 467 832 602	29 565 521 164 578
25221450	---- Flessen, flacons en dergelijke artikelen, van kunststof, =< 2 l	x 1 000 EUR p/st	22 297 463 819 152	21 681 458 525 611	24 614 509 171 552
25221470	---- Flessen, flacons en dergelijke artikelen, van kunststof, > 2 l	x 1 000 EUR p/st	4 576 11 119 610	3 948 9 306 991	4 951 11 993 026
252215	--- Ander verpakkingsmateriaal van kunststof waarvan:	x 1 000 EUR -	14 043	13 030	16 450
25221527	---- Stoppen, deksels en andere sluitingen, van kunststof	x 1 000 EUR kg	3 501 752 659	3 450 863 996	4 501 983 451
25221540	---- Andere artikelen voor vervoer of verpakking, van kunststof	x 1 000 EUR p/st	10 251 281 935 567	9 308 301 945 435	11 448 368 065 280
2523	- - Kunststofartikelen voor de bouw	x 1 000 EUR -	47 972	53 453	62 665
	waarvan:				
25231300	--- Reservoirs ... e.d. bergingsmiddelen, inhoud > 300 l, van kunststof	x 1 000 EUR kg	1 088 1 005 410	921 654 006	1 500 1 389 026
252314	--- Deuren en ramen, alsmede kozijnen daarvoor en drempels voor deuren; blinden, jaloezieën en dergelijke	x 1 000 EUR -	22 865	29 160	35 219
25231450	---- Deuren en ramen, kozijnen en drempels, van kunststof	x 1 000 EUR p/st	21 260 141 122	27 728 207 544	33 411 271 285
25231470	---- Blinden, jaloezieën, rolluiken en dergelijke artikelen alsmede delen, van kunststof	x 1 000 EUR kg	1 605 527 503	1 432 447 521	1 807 554 058
252315	--- Andere kunststofartikelen voor de bouw n.e.g.	x 1 000 EUR kg	6 112 2 407 269	6 698 2 749 002	7 875 3 364 929
25231550	---- Garnituren en beslag, om blijvend te worden bevestigd, van kunststof	x 1 000 EUR kg	3 133 1 048 203	3 733 1 300 120	4 427 1 687 846

(1) Leveringen m.i.v. aan het buitenland geleverd maakloonwerk.

(2) Statistische classering van producten gekoppeld aan activiteiten - CPA (2-6 cijfers); Prodcom-lijst (8 cijfers).

Leveringen (1) in waarde en in hoeveelheid volgens de CPA en de Prodcom-lijst (voorlopige cijfers) - vervolg

Code (2)	Omschrijving	Eenheid	2006		
			Januari	Februari	Maart
25231590	--- Andere artikelen van kunststof voor de bouw	x 1 000 EUR kg	2 979 1 359 066	2 965 1 448 882	3 448 1 677 083
2524	-- Overige producten van kunststof	x 1 000 EUR -	105 003	101 360	116 043
25242	--- Andere producten van kunststof n.e.g. waarvan:	x 1 000 EUR -	91 045	87 814	100 769
252421	---- Platen, vellen, foliën, strippen en andere platte producten van kunststof, zelfklevend, op rollen, met een breedte	x 1 000 EUR kg	9 220 1 157 337	8 050 1 062 080	10 481 1 360 814
252422	---- Andere zelfklevende band, platen, strippen, vellen, foliën, op rollen, en andere platte producten van kunststof waarvan:	x 1 000 EUR kg	10 827 1 738 275	9 955 1 632 845	12 459 1 905 737
25242270	---- Platen, van polymerisatieproducten verkregen door additie, op rollen met een breedte > 20cm	x 1 000 EUR kg	5 603 1 068 009	4 787 938 350	6 004 1 051 019
252423	---- Vaatwerk, andere huishoudelijke artikelen en toiletartikelen, van kunststof waarvan:	x 1 000 EUR kg	12 717 2 570 431	11 057 2 307 137	12 127 2 478 661
25242320	---- Keuken- en tafelgerei van kunststof	x 1 000 EUR kg	8 682 1 588 624	8 101 1 571 169	8 423 1 517 797
252428	---- Beslag voor meubelen, carrosserieën en dergelijke, versieringsvoorwerpen e.d. van kunststof waarvan:	x 1 000 EUR -	36 962	39 034	44 027
25242870	---- Andere artikelen van kunststof en artikelen van ander materiaal	x 1 000 EUR -	29 397	30 957	35 007
252490	--- Vervaardiging van kunststofartikelen waarvan:	x 1 000 EUR -	13 958	13 546	15 273
25249010	---- Delen van kunststof voor machines, kernreactoren, stoomketels, mechanische werktuigen	x 1 000 EUR -	2 672	2 533	3 143
25249030	---- Delen van kunststof voor zend- of ontvangapparaten, radio- en televisietoestellen	x 1 000 EUR -	1 812	1 633	1 742
25249060	---- Delen van kunststof voor voertuigen voor vervoer over land	x 1 000 EUR -	4 057	4 418	4 349
25249093	---- Delen van kunststof voor andere elektrische toestellen en apparaten	x 1 000 EUR -	2 281	1 913	2 162
26	OVERIGE NIET-METAALHOUDENDE MINERALE PRODUCTEN WAARVAN:	x 1 000 EUR -	365 563	399 506	501 481
261	- GLAS EN PRODUCTEN VAN GLAS	x 1 000 EUR -	131 910	129 597	153 420
26111	-- Vuurgepolijst glas ("float glass") waarvan:	x 1 000 EUR m2	32 211 7 973 836	28 503 6 976 774	32 628 8 047 500
26111280	--- Ander vuurgepolijst, geslepen of gepolijst glas, n.e.g.	x 1 000 EUR m2	11 008 3 248 412	9 073 2 773 165	10 670 3 292 408
26121	-- Gevormd en bewerkt vlakglas	x 1 000 EUR -	49 683	50 439	59 846
261211	--- Glas, in platen, gebogen, met schuin geslepen randen, gegraveerd, van gaten voorzien, geëmailleerd, enz.	x 1 000 EUR kg	2 098 1 561 752	2 067 1 547 321	2 456 1 804 357
261212	--- Veiligheidsglas waarvan:	x 1 000 EUR -	28 362	27 586	32 280

(1) Leveringen m.i.v. aan het buitenland geleverd maakloonwerk.

(2) Statistische classering van producten gekoppeld aan activiteiten - CPA (2-6 cijfers); Prodcom-lijst (8 cijfers).

PRODCOM - Leveringen per product

Leveringen (1) in waarde en in hoeveelheid volgens de CPA en de Prodcom-lijst (voorlopige cijfers) - vervolg

Code (2)	Omschrijving	Eenheid	2006		
			Januari	Februari	Maart
26121230	--- Veiligheidsglas bestaande uit geharde glasplaten, n.e.g.	x 1 000 EUR m2	1 034 41 309	1 166 41 483	1 339 42 069
26121255	--- Veiligheidsglas bestaande uit opeengekitte glasplaten, voor automobielen	x 1 000 EUR kg	7 756 2 429 333	8 146 2 549 731	9 135 2 850 745
26121270	--- Veiligheidsglas bestaande uit opeengekitte glasplaten, n.e.g.	x 1 000 EUR m2	9 231 718 550	8 766 646 865	10 218 731 802
261213	--- Spiegels van glas; meerwandig glas voor isoleringsdoeleinden waarvan:	x 1 000 EUR -	19 223	20 786	25 110
26121330	--- Meerwandig glas voor isoleringsdoeleinden	x 1 000 EUR m2	13 807 389 787	15 403 424 461	18 565 494 443
26131	- - Holgas	x 1 000 EUR p/st	10 350 44 269 870	10 474 41 365 492	11 881 46 844 502
26141	- - Glasvezels	x 1 000 EUR kg	27 649 24 994 974	27 193 23 211 885	32 478 26 509 628
2615	- - Overig bewerkt glas, inclusief technisch glaswerk	x 1 000 EUR -	12 018	12 988	16 586
26151	--- Overig half-afgewerkt glas	x 1 000 EUR kg	7 807 11 004 540	9 127 15 094 561	11 329 14 266 002
26152	--- Technisch en ander glaswerk	x 1 000 EUR -	4 211	3 861	5 257
26261	- VUURVASTE KERAMISCHE PRODUKTEN WAARVAN:	x 1 000 EUR kg	5 878 6 204 312	5 189 4 356 146	6 179 5 130 732
26261300	- - Vuurvast cement/mortel/beton en dergelijke vuurvaste preparaten, n.e.g.	x 1 000 EUR kg	970 1 693 655	1 215 1 880 766	1 699 2 647 360
26401	- BAKSTENEN, TEGELS EN ANDER BOUWMATERIAAL, VAN GEBAKKEN KLEI WAARVAN:	x 1 000 EUR -	25 304	26 654	29 991
264011	- - Bakstenen, vloerstroken (hourdis), balkbekleding en dergelijke, van niet-vuurvaste keramische stoffen waarvan:	x 1 000 EUR -	19 584	20 316	23 975
26401113	--- Bakstenen voor binnenmuren	x 1 000 EUR m3	5 503 104 498	5 193 100 766	5 882 114 899
26401115	--- Gevelstenen	x 1 000 EUR m3	13 423 81 259	14 251 86 534	16 912 98 685
265	- CEMENT, KALK EN GIPS WAARVAN:	x 1 000 EUR kg	47 935 663 697 002	56 963 849 641 709	69 287 1 018 053 148
26511	- - Cement waarvan:	x 1 000 EUR kg	29 014 457 430 482	38 067 640 859 376	47 388 782 408 663
26511290	--- Ander hydraulisch cement	x 1 000 EUR kg	7 604 127 242 000	10 603 175 574 600	15 478 257 780 530
26521033	- - Ongebluste kalk	x 1 000 EUR kg	10 639 137 643 279	11 203 147 332 375	12 657 163 029 210
266	- WERKEN VAN BETON, GIPS EN CEMENT -	x 1 000 EUR -	112 482	134 330	180 054
2661	- - Werken van beton voor de bouw -	x 1 000 EUR -	63 391	74 855	99 334

(1) Leveringen m.i.v. aan het buitenland geleverd maakloonwerk.

(2) Statistische classering van producten gekoppeld aan activiteiten - CPA (2-6 cijfers); Prodcom-lijst (8 cijfers).

**Leveringen (1) in waarde en in hoeveelheid volgens de CPA en de Prodcou-lijst
(voorlopige cijfers) - vervolg**

Code (2)	Omschrijving	Eenheid	2006		
			Januari	Februari	Maart
26611	--- Werken van beton voor de bouw	x 1 000 EUR kg	60 648 696 432 535	72 456 808 103 105	95 272 1 103 626 261
266111	---- Dakpannen, tegels, bouwstenen en dergelijke artikelen, van cement, van beton of van kunststeen	x 1 000 EUR kg	14 419 271 390 901	20 630 355 373 797	28 126 496 660 842
26611130	----- Blokken en stenen voor het bouwbedrijf, van cement, beton of kunststeen	x 1 000 EUR kg	5 320 117 810 768	7 021 137 899 144	8 407 192 972 798
26611150	----- Tegels en dergelijke artikelen, van cement, beton of kunststeen	x 1 000 EUR kg	9 099 153 580 133	13 609 217 474 653	19 718 303 688 044
26611200	---- Geprefabriceerde bouwelementen van cement, beton of kunststeen	x 1 000 EUR kg	42 311 390 275 744	47 917 419 351 774	61 237 558 015 055
26611300	---- Buizen van cement, beton of kunststeen	x 1 000 EUR kg	3 917 34 765 890	3 910 33 377 534	5 909 48 950 364
26612000	--- Geprefabriceerde bouwwerken van cement	x 1 000 EUR -	2 743	2 399	4 062
266210	- - Werken van gips voor de bouw	x 1 000 EUR m2	9 266 5 755 260	8 966 5 621 280	10 912 6 967 060
26631000	- - Stortklaar beton	x 1 000 EUR kg	25 574 952 283 959	36 370 1 402 788 920	51 556 1 954 186 474
26641000	- - Fabrieksmatig vervaardigde mortel	x 1 000 EUR kg	3 241 52 728 738	3 291 60 340 785	4 626 89 776 437
26651	- - Artikelen van vezelcement	x 1 000 EUR -	8 372	6 949	8 828
26661	- - Andere werken van gips, beton en cement	x 1 000 EUR kg	2 638 15 899 168	3 899 21 010 918	4 799 27 599 963
26701	- GEHOUDEN, BEWERKT EN AFGEWERKT BOUW- EN SIERSTEEN EN WERKEN DAARVAN	x 1 000 EUR kg	13 772 65 192 028	19 040 104 281 186	23 347 123 808 669
26701100	- - Marmer, travertijn, albast, behakt/bezaagd, platte/effen kanten, anders bew.	x 1 000 EUR kg	1 819 980 236	2 306 1 265 583	3 117 1 572 411
267012	- - Andere werken van steen, bewerkte steen daaronder begrepen; andere korrels en splinters, kunstmatig gekleurd waarvan:	x 1 000 EUR kg	11 953 64 211 792	16 734 103 015 603	20 230 122 236 258
26701210	--- Stenen voor bestrating, plaveien ..., van natuursteen (excl. leisteen)	x 1 000 EUR kg	1 497 16 611 927	3 780 51 536 878	3 045 35 482 145
26701240	--- Andere kalksteen, n.e.g., behakt/bezaagd, platte/effen kanten, anders bewerkt	x 1 000 EUR kg	3 322 3 645 549	4 317 4 917 500	6 143 7 123 824
26701260	--- Graniet, behakt/bezaagd, platte/effen kanten, anders bewerkt	x 1 000 EUR kg	6 078 7 431 918	7 357 9 585 636	9 228 11 261 744
268	- ANDERE NIET-METAALHOUDENDE MINERALE PRODUCTEN	x 1 000 EUR -	23 082	21 998	32 686
26811	- - Schuur-, slijp- en polijstmiddelen	x 1 000 EUR -	1 137	1 262	1 472
26821	- - Overige niet-metaalhoudende minerale producten n.e.g. waarvan:	x 1 000 EUR -	21 945	20 736	31 214
26821253	--- Dakbedekkingsmateriaal of dampdichte vliezen gebaseerd op bitumen in rollen	x 1 000 EUR m2	8 751 3 146 152	7 457 3 464 646	12 185 4 950 276

(1) Leveringen m.i.v. aan het buitenland geleverd maakloonwerk.

(2) Statistische classering van producten gekoppeld aan activiteiten - CPA (2-6 cijfers); Prodcou-lijst (8 cijfers).

PRODCOM - Leveringen per product

Leveringen (1) in waarde en in hoeveelheid volgens de CPA en de Prodcom-lijst (voorlopige cijfers) - vervolg

Code (2)	Omschrijving	Eenheid	2006		
			Januari	Februari	Maart
268216	--- Niet-metaalhoudende minerale producten n.e.g. waarvan:	x 1 000 EUR kg	10 090 22 644 954	9 957 24 324 401	11 326 30 024 839
26821630	---- Mengsels en werken van minerale stoffen voor warmte-isolering, geluiddemping	x 1 000 EUR kg	8 296 8 528 325	8 213 8 609 549	9 093 8 986 245
27	VERVAARDIGING VAN METALEN IN PRIMAIRE VOORM	x 1 000 EUR -	1 460 363	1 452 680	2 033 384
2710	- VERVAARDIGING VAN IJZER EN STAAL EN VAN FERROLEGERINGEN WAARVAN:	x 1 000 EUR -	929 892	891 119	1 396 733
27101	- - Producten van ijzer en staal, in primaire vormen; slakken, wasschilfers en afval, van ijzer en van staal	x 1 000 EUR kg	5 954 155 020 480	6 457 162 304 573	7 596 209 867 471
271060	- - Warmgewalste platte producten van staal, doch niet van roestvrij of van snelstaal	x 1 000 EUR kg	248 143 516 901 113	208 435 446 960 398	264 584 569 256 615
27107	- - Koudgewalste en beklede platte producten van staal, doch niet van roestvrij of van snelstaal	x 1 000 EUR kg	286 204 546 328 465	259 407 482 607 529	323 132 590 428 296
27107111	--- Niet-beklede koudgewalste platen en banden breedte => 600 mm, niet roestvrij	x 1 000 EUR kg	103 746 226 904 602	89 966 198 790 350	118 541 258 886 727
271072	--- Beklede platte producten van staal, niet van roestvrij of van snelstaal, breedte >= 600 mm waarvan:	x 1 000 EUR kg	182 457 319 423 863	169 441 283 817 179	204 591 331 541 569
27107220	---- Via domping gemetalliseerde platen en banden, met een breedte van => 600 mm	x 1 000 EUR kg	109 883 196 560 789	96 850 174 912 519	113 887 193 680 425
27108	- - Warmgewalst walsdraad en warmgewalste staven	x 1 000 EUR kg	22 044 66 231 858	25 858 82 380 870	40 016 122 008 670
272	- BUIZEN WAARVAN:	x 1 000 EUR kg	12 962 13 615 042	16 221 17 277 467	17 952 18 903 340
272220	- - Hulpstukken (fittings) voor buisleidingen, van ijzer of van staal, n.e.g.	x 1 000 EUR kg	2 499 1 021 353	3 087 1 272 134	3 484 1 428 602
273	- OVERIG IJZER EN STAAL EN NIET-EGKS-FERROLEGERINGEN	x 1 000 EUR kg	87 681 94 772 107	89 338 100 535 261	103 461 114 743 361
2731	- - Koud getrokken producten	x 1 000 EUR kg	2 735 4 524 270	2 986 5 087 128	3 578 5 928 928
2732	- - Koud gewalst bandstaal	x 1 000 EUR kg	17 872 26 129 007	19 540 29 043 211	19 932 28 505 908
273210	--- Koudgewalste platte producten van staal, niet bekleed, met een breedte van minder dan 600 mm	x 1 000 EUR kg	7 418 10 160 134	9 219 12 532 977	8 764 12 386 314
273220	--- Koudgewalste platte producten van staal, geplateerd of bekleed, met een breedte van minder dan 600 mm waarvan:	x 1 000 EUR kg	10 454 15 968 873	10 321 16 510 234	11 169 16 119 594
27322018	---- Organisch bekleed plaatstaal met een breedte van < 600 mm	x 1 000 EUR kg	257 1 417 208	193 1 649 008	100 68 433
27331	- - Koud gevormde of koud gefelste producten van ijzer, van niet-gelegeerd staal of van roestvrij	x 1 000 EUR kg	21 245 18 054 538	21 668 18 036 080	25 684 21 538 542
27341	- - Draad WAARVAN:	x 1 000 EUR kg	45 829 46 064 292	45 144 48 368 842	54 267 58 769 983
27341130	--- Draad van niet-gelegeerd staal, C < 0,25%	x 1 000 EUR kg	19 203 29 832 882	19 533 31 803 469	24 966 39 565 379

(1) Leveringen m.i.v. aan het buitenland geleverd maakloonwerk.

(2) Statistische classering van producten gekoppeld aan activiteiten - CPA (2-6 cijfers); Prodcom-lijst (8 cijfers).

**Leveringen (1) in waarde en in hoeveelheid volgens de CPA en de Prodcom-lijst
(voorlopige cijfers) - vervolg**

Code (2)	Omschrijving	Eenheid	2006		
			Januari	Februari	Maart
274	- NON-FERRO METALEN	x 1 000 EUR	404 372	429 584	486 025
	WAARVAN:	kg	136 890 023	137 901 819	156 886 465
274222	- - Staven en profielen, van aluminium	x 1 000 EUR	39 073	38 138	44 971
		kg	12 868 586	12 749 998	14 621 814
27422500	- - Bladaluminium, dikte (zonder onderlaag) =< 0,2 mm	x 1 000 EUR	4 809	4 719	4 126
		kg	1 374 119	1 314 753	1 106 082
274226	- - Buizen en pijpen, alsmede hulpstukken (fittings) voor buisleidingen, van aluminium	x 1 000 EUR	10 815	10 641	13 448
		kg	3 113 808	2 973 371	3 833 673
2743	- - Lood, zink en tin en werken daarvan	x 1 000 EUR	68 933	73 086	78 907
		kg	49 031 655	50 082 486	54 600 062
2744	- - Werken van koper	x 1 000 EUR	179 709	185 946	204 066
		kg	49 226 630	50 361 763	55 390 940
2745	- - Werken van andere non-ferrometalen	x 1 000 EUR	19 387	16 648	20 880
		kg	929 375	752 786	1 540 071
275	- GIETEN VAN METALEN	x 1 000 EUR	25 457	26 417	29 212
	-	-	-	-	-
27511	- - Gieten van ijzer	x 1 000 EUR	10 325	11 173	12 109
	waarvan:	-	-	-	-
27511290	- - - Delen van nodulair gietijzer voor ander gebruik	x 1 000 EUR	2 756	3 076	3 498
		-	-	-	-
275113	- - - Gieten van grijs gietijzer	x 1 000 EUR	6 529	7 056	7 256
		-	-	-	-
27511350	- - - - Delen van overig (lamellair) gietijzer voor andere machines	x 1 000 EUR	5 127	5 591	5 462
		-	-	-	-
27511390	- - - - Delen van overig (lamellair) gietijzer voor ander gebruik	x 1 000 EUR	1 403	1 465	1 794
		-	-	-	-
27521090	- - Delen van gietstaal voor ander gebruik	x 1 000 EUR	3 064	4 024	4 163
		-	-	-	-
275310	- - Gieten van lichte metalen	x 1 000 EUR	10 433	9 650	11 179
		-	-	-	-
275410	- - Gieten van andere non-ferrometalen	x 1 000 EUR	1 635	1 570	1 762
		-	-	-	-
28	PRODUKTEN VAN METAAL, ANDERE DAN MACHINES EN APPARATEN	x 1 000 EUR	541 021	552 149	644 158
		-	-	-	-
281	- METALEN CONSTRUCTIEWERKEN	x 1 000 EUR	169 192	178 397	202 166
		-	-	-	-
2811	- - Metalen constructiewerken en delen daarvan	x 1 000 EUR	133 247	140 486	156 125
		-	-	-	-
281110	- - - Geprefabriceerde bouwwerken van metaal	x 1 000 EUR	22 856	27 073	31 960
		-	-	-	-
28111030	- - - - Geprefabriceerde bouwwerken van ijzer of van staal	x 1 000 EUR	20 122	24 132	27 731
		-	-	-	-
28111050	- - - - Geprefabriceerde bouwwerken van aluminium	x 1 000 EUR	2 734	2 942	4 229
		-	-	-	-

(1) Leveringen m.i.v. aan het buitenland geleverd maakloonwerk.

(2) Statistische classering van producten gekoppeld aan activiteiten - CPA (2-6 cijfers); Prodcom-lijst (8 cijfers).

PRODCOM - Leveringen per product

Leveringen (1) in waarde en in hoeveelheid volgens de CPA en de Prodcom-lijst (voorlopige cijfers) - vervolg

Code (2)	Omschrijving	Eenheid	2006		
			Januari	Februari	Maart
28112	--- Metalen constructiewerken en delen daarvan	x 1 000 EUR kg	107 022 56 593 658	109 005 57 676 170	119 653 60 783 123
28112100	---- Bruggen en bruggdelen, van ijzer of van staal	x 1 000 EUR kg	1 397 1 247 895	1 097 1 224 942	735 939 234
28112200	---- Vakwerkmasten en andere masten, van ijzer of van staal	x 1 000 EUR kg	715 113 675	724 130 805	606 97 604
281123	---- Andere constructiewerken en delen daarvan, platen, staven, profielen, buizen e.d. van ijzer,staal of aluminium waarvan:	x 1 000 EUR kg	104 910 55 232 088	107 184 56 320 423	118 312 59 746 285
28112340	---- - Andere constructiewerken, hoofdzakelijk bestaande uit gelaagde profielplaten met isolerende tussenlaag	x 1 000 EUR kg	10 041 4 924 400	10 522 4 853 907	14 291 6 204 523
28112350	---- - Andere constructiewerken, hoofdzakelijk bestaande uit andere platen	x 1 000 EUR kg	8 726 3 687 924	9 295 3 684 088	8 457 3 494 542
28112360	---- - Andere constructiewerken van ijzer of van staal	x 1 000 EUR kg	65 347 38 812 420	68 214 41 158 675	72 158 41 671 254
28112370	---- - Constructiewerken en delen van constructiewerken, van aluminium, neg	x 1 000 EUR kg	15 725 1 567 816	14 963 1 504 878	17 969 1 789 166
28119100	--- Installatie van zelfvervaardigde metalen constructiewerken	x 1 000 EUR -	3 369	4 408	4 512
281210	-- Deuren en ramen, alsmede kozijnen daarvoor en drempels, van ijzer, van staal en van aluminium	x 1 000 EUR p/st	35 945 102 170	37 911 114 105	46 041 141 071
28121030	--- Deuren en ramen, kozijnen en drempels, van ijzer of van staal	x 1 000 EUR p/st	6 309 24 553	6 908 25 885	8 384 36 163
28121050	--- Deuren en ramen, kozijnen en drempels, van aluminium	x 1 000 EUR p/st	29 636 77 617	31 003 88 220	37 657 104 908
282	- TANKS, RESERVOIRS EN BERGINGSMIDDELEN, VAN METAAL; RADIATOREN EN KETELS VOOR CENTRALE VERWARMING	x 1 000 EUR -	68 253	60 304	66 365
2821	-- Tanks, reservoirs en bergingsmiddelen, van metaal	x 1 000 EUR -	26 655	19 248	17 142
28211	--- Tanks, reservoirs en bergingsmiddelen, van ijzer, van staal of van aluminium waarvan:	x 1 000 EUR kg	26 025 6 267 320	18 553 4 746 714	16 451 5 393 249
28211130	---- Andere reservoirs, kuipen e.d. bergingsmiddelen, voor vloeistoffen	x 1 000 EUR kg	14 710 3 572 043	11 009 2 472 598	9 163 2 229 310
28211150	---- Reservoirs, kuipen e.d. bergingsmiddelen van ijzer of van staal, met een inhoud > 300 l, voor vaste stoffen	x 1 000 EUR kg	1 682 666 733	2 377 1 135 205	3 153 1 137 197
28219200	--- Reparatie en onderhoud van tanks, reservoirs en bergingsmiddelen, van metaal	x 1 000 EUR -	630	695	691
2822	-- Radiatoren en ketels voor centrale verwarming	x 1 000 EUR -	41 599	41 056	49 222
28221	--- Radiatoren en ketels	x 1 000 EUR -	27 459	24 660	27 135
28221150	---- Radiatoren, niet-elektrisch verwarmd, en delen daarvan, van ijzer/staal	x 1 000 EUR kg	23 374 11 330 307	21 164 9 668 273	23 419 11 149 846
28221200	---- Ketels voor centrale verwarming	x 1 000 EUR p/st	3 182 4 781	2 887 4 440	3 042 4 512

(1) Leveringen m.i.v. aan het buitenland geleverd maakloonwerk.

(2) Statistische classering van producten gekoppeld aan activiteiten - CPA (2-6 cijfers); Prodcom-lijst (8 cijfers).

**Leveringen (1) in waarde en in hoeveelheid volgens de CPA en de Prodcom-lijst
(voorlopige cijfers) - vervolg**

Code (2)	Omschrijving	Eenheid	2006		
			Januari	Februari	Maart
28221300	---- Delen van ketels voor centrale verwarming	x 1 000 EUR -	904	610	673
28229200	--- Reparatie en onderhoud van ketels voor centrale verwarming, al dan niet voor huishoudelijk gebruik	x 1 000 EUR -	14 140	16 396	22 088
2830	- STOOMKETELS, ANDERE DAN WARMWATERKETELS VOOR DE CENTRALE VERWARMING WAARVAN:	x 1 000 EUR -	29 495	25 919	30 649
28309100	-- Installatie van stoomketels, met inbegrip van de leidingstelsels van metaal in fabrieken	x 1 000 EUR -	20 761	12 974	15 645
2840	- SMEDEN, PERSEN, STAMPEN EN PROFIELWALSEN VAN METAAL; POEDERMETALLURGIE WAARVAN:	x 1 000 EUR -	18 160	17 309	23 900
284013	-- Andere vormbewerkingen van metaal	x 1 000 EUR -	11 047	10 714	15 834
	waarvan:				
28401330	--- Pers-, trek- en stansdelen van staal voor andere machines	x 1 000 EUR -	4 185	4 229	4 690
28401340	--- Pers-, trek- en stansdelen van staal voor elektrotechnische producten	x 1 000 EUR -	1 811	1 721	1 821
28401370	--- Pers-, trek- en stansdelen van non-ferrometalen	x 1 000 EUR -	5 051	4 763	5 186
285	- OPPERVLAKTEBEHANDELING VAN METAAL; ALGEMENE METAALBEWERKING	x 1 000 EUR -	97 588	105 826	122 004
2851	-- Oppervlaktebehandeling van metaal	x 1 000 EUR -	52 482	52 827	64 051
28511	--- Bekleden van metaal	x 1 000 EUR -	30 653	30 320	36 385
285111	---- Bekleden van metaal met metaal	x 1 000 EUR -	24 587	24 674	30 088
	waarvan:				
28511130	----- Metallische laag (Dompel)	x 1 000 EUR -	4 831	5 186	6 992
28511190	----- Overige metallische lagen (electrolytisch en chemisch vernikkelen, verkoperen, verchromen, enz.)	x 1 000 EUR -	1 438	1 438	1 700
285112	---- Bekleden van metaal met ander materiaal dan metaal	x 1 000 EUR -	6 066	5 646	6 297
28512	--- Andere behandeling van metaal	x 1 000 EUR -	21 829	22 507	27 666
28512100	---- Warmtebehandeling (harden e.d.)	x 1 000 EUR -	2 024	2 214	2 617
285122	---- Andere oppervlaktebehandeling van metaal	x 1 000 EUR -	19 805	20 293	25 049
	waarvan:				
28512230	----- Lakken e.d.	x 1 000 EUR -	8 681	9 614	9 726
28512290	----- Overige oppervlaktebewerkingen van metalen	x 1 000 EUR -	8 382	7 471	11 454
2852	-- Algemene metaalbewerking	x 1 000 EUR -	45 106	52 999	57 952

(1) Leveringen m.i.v. aan het buitenland geleverd maakloonwerk.

(2) Statistische classering van producten gekoppeld aan activiteiten - CPA (2-6 cijfers); Prodcom-lijst (8 cijfers).

(6) Behalve vervaardiging van ijzer en staal en van ferroleringen (voorlopig)

PRODCOM - Leveringen per product

Leveringen (1) in waarde en in hoeveelheid volgens de CPA en de Prodcom-lijst (voorlopige cijfers) - vervolg

Code (2)	Omschrijving	Eenheid	2006		
			Januari	Februari	Maart
285210	- - - Draaien van metalen delen	x 1 000 EUR	29 613	35 257	33 591
	waarvan:	-			
28521003	- - - - Gedraaide metalen delen voor machines en mechanische toestellen	x 1 000 EUR	7 754	7 734	9 310
		-			
28521005	- - - - Gedraaide metalen delen voor voertuigen voor vervoer te land (m.u.v. die voor rollend spoor- en tramwagematerieel,	x 1 000 EUR	16 095	22 365	18 777
		-			
28522000	- - - Metalen delen (m.u.v. gedraaide metalen delen)	x 1 000 EUR	15 493	17 742	24 361
		-			
286	- MESSENMAKERSWERK, GEREEDSCHAP EN IJZERWAREN	x 1 000 EUR	34 739	32 755	41 702
	WAARVAN:	-			
286220	- - Handzagen; zaagbladen van alle soorten	x 1 000 EUR	1 072	1 059	1 379
		kg	12 538	12 574	15 811
286250	- - Ander gereedschap	x 1 000 EUR	7 094	5 975	8 790
	waarvan:	-			
28625015	- - - Grond- en gesteenteboren met werkzaam deel van diamant	x 1 000 EUR	2 366	1 751	3 326
		kg	30 289	24 105	34 805
28625024	- - - Trekstenen, -matrijzen, pers- of extrusiematrijzen voor metaalbewerking	x 1 000 EUR	2 002	1 797	2 329
		kg	56 752	49 398	66 510
28625033	- - - Gereedschap voor het stampen en stansen, voor metaalbewerking	x 1 000 EUR	526	746	604
		kg	6 542	10 211	4 188
28625039	- - - Gereedschap voor het stampen en stansen, andere	x 1 000 EUR	412	367	377
		kg	9 529	7 834	8 228
28631	- - Hangsloten, grendelsloten en andere sloten, sleutels en delen daarvan, van onedel metaal waarvan:	x 1 000 EUR	21 844	20 901	25 452
		-			
286314	- - - Scharnieren, garnituren, beslag en dergelijke, van onedel metaal, voor automobielen, deuren, vensters, e.d. waarvan:	x 1 000 EUR	18 685	18 009	21 727
		kg	2 537 373	2 774 044	3 682 761
28631440	- - - - Garnituren, beslag, voor gebouwen, van onedel metaal, n.e.g.	x 1 000 EUR	14 050	13 389	16 596
		kg	1 724 206	1 896 321	2 683 447
28631460	- - - - Garnituren, beslag, enz. andere dan voor deuren, trappen, meubelen en automobielen, van onedel metaal	x 1 000 EUR	267	290	335
		kg	32 602	34 986	40 766
287	- OVERIGE PRODUCTEN VAN METAAL	x 1 000 EUR	123 593	131 639	157 372
		-			
28711	- - Reservoirs, fusten, trommels, bussen, blikken en dergelijke bergingsmiddelen (andere dan voor gas), van ijzer of staal	x 1 000 EUR	8 297	9 004	8 497
		p/st	475 987	509 311	496 084
28721	- - Bergingsmiddelen van licht metaal	x 1 000 EUR	14 700	14 930	16 789
	waarvan:	-			
287211	- - - Bergingsmiddelen van licht metaal (ander dan aluminium)	x 1 000 EUR	13 016	13 220	15 120
		p/st	76 762 842	76 770 037	86 614 028
28731	- - Artikelen van draad	x 1 000 EUR	28 055	30 885	37 360
	waarvan:	-			
287313	- - - Metaaldoek, -gaas en traliewerk, van ijzer-, staal- of koperdraad; plaat-gaas, plaat- of bandstaal of -koper	x 1 000 EUR	8 928	8 971	10 659
		kg	13 327 336	12 820 098	13 477 663
2874	- - Bouten, schroeven, moeren, kettingen en veren	x 1 000 EUR	9 517	8 765	9 954
	waarvan:	-			

(1) Leveringen m.i.v. aan het buitenland geleverd maakloonwerk.

(2) Statistische classering van producten gekoppeld aan activiteiten - CPA (2-6 cijfers); Prodcom-lijst (8 cijfers).

Leveringen (1) in waarde en in hoeveelheid volgens de CPA en de Prodcorm-lijst (voorlopige cijfers) - vervolg

Code (2)	Omschrijving	Eenheid	2006		
			Januari	Februari	Maart
287411	--- Artikelen met schroefdraad, van ijzer of van staal, n.e.g. waarvan:	x 1 000 EUR kg	4 916 2 284 284	4 550 1 928 817	5 123 2 108 196
28741190	---- Artikelen met schroefdraad, n.e.g., van ijzer of van staal	x 1 000 EUR kg	3 756 2 133 491	3 425 1 738 041	3 612 1 923 792
287414	--- Veren en veerbladen, van ijzer of van staal; veren van koper waarvan:	x 1 000 EUR kg	3 385 820 219	3 128 746 133	3 566 946 231
28741433	---- Drukveren (excl. voluutveren) van ijzer of van staal, koud gevormd	x 1 000 EUR kg	125 14 456	147 16 382	152 19 676
28741437	---- Andere schroefveren van staal, koud gevormd	x 1 000 EUR kg	43 5 553	46 5 665	55 7 212
2875	-- Overige producten van metaal, n.e.g.	x 1 000 EUR -	63 023	68 055	84 773
28751	--- Metaalwaren voor huishoudelijk gebruik	x 1 000 EUR -	9 684	8 984	12 552
287511	---- Gootstenen, wasbakken, badkuipen en andere toiletartikelen van ijzer, staal, koper of aluminium	x 1 000 EUR -	588	729	653
287512	---- Keukengerei en huishoudelijke artikelen, alsmede delen daarvan, van ijzer, staal, koper of aluminium waarvan:	x 1 000 EUR kg	9 096 1 207 451	8 256 1 165 716	11 899 1 662 984
28751229	----- Andere huishoudelijke artikelen van roestvrij staal	x 1 000 EUR kg	3 643 399 870	3 007 370 074	5 042 608 516
28752	--- Overige metaalwaren (andere dan sabels, degens, bajonetten en dergelijke) waarvan:	x 1 000 EUR -	53 339	59 070	72 221
287527	---- Andere artikelen van onedel metaal, n.e.g. waarvan:	x 1 000 EUR -	52 751	58 418	71 464
28752719	----- Gegoten artikelen van ijzer of staal, n.e.g.	x 1 000 EUR kg	5 621 3 219 885	6 182 3 411 753	7 515 3 937 187
28752722	----- Gesmede of gestampte artikelen van ijzer of staal, n.e.g.	x 1 000 EUR kg	966 164 126	1 103 203 832	1 225 219 287
28752725	----- Werken van ijzer- of staaldraad, n.e.g.	x 1 000 EUR kg	2 003 266 563	2 132 315 829	6 664 416 200
28752745	----- Andere gestampte werken van ijzer of van staal	x 1 000 EUR kg	12 884 6 900 956	13 633 7 492 938	14 774 8 084 404
28752749	----- Andere werken van ijzer of van staal	x 1 000 EUR kg	10 411 3 066 194	12 693 3 904 686	13 558 4 187 321
28752753	----- Andere gegoten werken van aluminium	x 1 000 EUR kg	284 41 372	306 52 157	322 47 264
28752755	----- Werken van aluminium n.e.g.	x 1 000 EUR kg	7 610 757 200	8 144 839 326	10 459 967 901
28752758	----- Artikelen van koper, n.e.g.	x 1 000 EUR kg	2 549 331 412	2 395 300 182	3 022 368 357
28752765	----- Werken van zink, n.e.g.	x 1 000 EUR kg	1 681 474 949	1 834 536 179	2 480 624 091
28752783	----- Buigzame buizen (slangen), van ijzer of van staal	x 1 000 EUR kg	571 54 063	637 59 475	618 57 030

(1) Leveringen m.i.v. aan het buitenland geleverd maakloonwerk.

(2) Statistische classering van producten gekoppeld aan activiteiten - CPA (2-6 cijfers); Prodcorm-lijst (8 cijfers).

PRODCOM - Leveringen per product

Leveringen (1) in waarde en in hoeveelheid volgens de CPA en de Prodcom-lijst (voorlopige cijfers) - vervolg

Code (2)	Omschrijving	Eenheid	2006		
			Januari	Februari	Maart
28752787	----- Verkeersborden, straatnaamborden, uithangborden en dergelijke borden, van onedel metaal	x 1 000 EUR kg	1 829 177 985	2 322 258 061	2 494 290 599
29	MACHINES, APPARATEN EN WERKTUIGEN N.E.G.	x 1 000 EUR -	636 976	664 221	826 562
291	- MACHINES VOOR DE PRODUKTIE EN TOEPASSING VAN MECHANISCHE ENERGIE, EXCLUSIEF MOTOREN	x 1 000 EUR -	165 964	182 050	220 817
2911	- - Motoren en turbines, exclusief motoren voor luchtvaartuigen, motorvoertuigen en rijwielen waarvan:	x 1 000 EUR -	23 226	23 362	25 262
29119	--- Installatie, reparatie en onderhoud van motoren en turbines (excl. motoren voor luchtvaartuigen, motorvoertuigen e.d.)	x 1 000 EUR -	10 412	8 358	11 305
2912	- - Pompen en compressoren waarvan:	x 1 000 EUR -	95 620	104 242	122 897
291224	--- Centrifugaalpompen voor vloeistoffen; andere pompen; elevatoren voor vloeistoffen	x 1 000 EUR p/st	7 691 8 079	7 501 7 477	8 014 9 323
29124	--- Delen van pompen, van compressoren en van hydraulische en pneumatische motoren en krachtmachines	x 1 000 EUR -	14 302	13 610	17 612
291241	---- Delen van hydraulische en pneumatische motoren en krachtmachines	x 1 000 EUR -	873	933	1 150
29124200	---- Delen van pompen en elevatoren voor vloeistoffen	x 1 000 EUR -	2 200	1 584	2 407
29124300	---- Delen van pompen, compressoren, ventilatoren, afzuigkappen	x 1 000 EUR -	11 228	11 093	14 055
2913	- - Kranen en dergelijke artikelen waarvan:	x 1 000 EUR -	5 162	4 605	7 037
29131	--- Kranen en dergelijke artikelen, voor leidingen, ketels, reservoirs, bakken of dergelijke bergingsmiddelen waarvan:	x 1 000 EUR kg	4 553 123 497	4 078 114 836	6 050 157 259
291313	---- Regelafluiters, schuifafsluiters, klepafsluiters en andere kleppen en afsluiters	x 1 000 EUR kg	2 910 68 869	2 511 68 544	4 140 105 048
2914	- - Lagers, getande overbrengingen en drijfwerkelementen waarvan:	x 1 000 EUR -	41 956	49 842	65 621
29142	--- Lagers, getande overbrengingen en drijfwerkelementen waarvan:	x 1 000 EUR kg	41 592 3 881 754	49 490 4 625 919	65 220 6 100 069
29142440	---- Andere overbrengingsmechanismen	x 1 000 EUR kg	335 4 472	355 5 040	375 5 244
29142450	---- Tandwielkasten en andere overbrengingsmech. voor het aanpassen van snelheid	x 1 000 EUR kg	37 236 3 510 814	44 396 4 224 417	58 842 5 584 749
292	- OVERIGE MACHINES EN APPARATEN VOOR ALGEMEEN GEBRUIK	x 1 000 EUR -	229 157	216 969	263 026
2921	- - Ovens en branders	x 1 000 EUR -	5 565	3 749	7 328
2922	- - Hijs-, hef- en transportwerktuigen waarvan:	x 1 000 EUR -	100 789	85 143	115 742
292214	--- Dirkkranen; hijskranen; hefportalen, portaalwagens en transportwagens met kraan	x 1 000 EUR p/st	13 752 8 743	14 801 8 550	15 508 9 563

(1) Leveringen m.i.v. aan het buitenland geleverd maakloonwerk.

(2) Statistische classering van producten gekoppeld aan activiteiten - CPA (2-6 cijfers); Prodcom-lijst (8 cijfers).

**Leveringen (1) in waarde en in hoeveelheid volgens de CPA en de Prodcou-lijst
(voorlopige cijfers) - vervolg**

Code (2)	Omschrijving	Eenheid	2006		
			Januari	Februari	Maart
292216	--- Personen- en goederenliften; roltrappen en -paden waarvan:	x 1 000 EUR p/st	6 559 617	8 904 754	10 323 897
29221630	---- Personen- en goederenliften (incl. bakkenliften), elektrisch	x 1 000 EUR p/st	5 022 155	7 206 143	8 448 202
292217	--- Pneumatische en andere continu-werkende transportinrichtingen voor goederen waarvan:	x 1 000 EUR p/st	5 351 1 735	5 807 2 463	8 274 3 024
29221770	---- Continu werkende transportinrichtingen voor goederen, met banden, n.e.g.	x 1 000 EUR p/st	3 130 955	3 406 1 655	4 129 2 129
29221793	---- Continu werkende transportinrichtingen voor goederen, rollenbanen/castors	x 1 000 EUR p/st	427 69	529 65	1 014 71
292219	--- Delen van hijs-, hef- en transportwerktuigen	x 1 000 EUR -	3 974	4 080	4 870
29229	--- Installatie, reparatie en onderhoud van hijs-, hef- en transportwerktuigen	x 1 000 EUR -	37 247	21 489	25 875
29229100	---- Installatie van hef-, hijs- en transportwerktuigen	x 1 000 EUR -	4 409	3 679	6 155
29229200	---- Reparatie en onderhoud van hef-, hijs- en transportwerktuigen	x 1 000 EUR -	32 839	17 810	19 720
2923	-- Machines en apparaten voor de koeltechniek en klimaatregeling, voor niet-huishoudelijk gebruik	x 1 000 EUR -	76 602	88 522	94 400
29231	--- Warmtewisselaars; toestellen voor de koeltechniek en klimaatregeling; filtretoestellen waarvan:	x 1 000 EUR p/st	33 003 42 085	40 239 65 567	41 712 52 900
29231130	---- Warmtewisselaars	x 1 000 EUR p/st	2 420 2 337	3 052 2 793	2 520 2 572
292312	---- Machines en apparaten voor de regeling van het klimaat in besloten ruimten	x 1 000 EUR p/st	9 860 17 853	10 912 20 103	12 548 20 520
292320	--- Ventilatoren, andere dan tafel-, vloer-, wand-, raam-, plafond- en dakventilatoren	x 1 000 EUR -	1 393	1 288	1 792
292330	--- Delen van machines en toestellen voor de koel- en vriestechuiek, alsmede van warmtepompen waarvan:	x 1 000 EUR -	14 741	16 733	16 115
29233070	---- Delen van koelmeubelen, delen van warmtepompen, andere	x 1 000 EUR -	10 935	11 671	10 661
29239	--- Installatie, reparatie en onderhoud van machines en apparaten voor koeltechniek en klimaatregeling, niet vr. huishoudens	x 1 000 EUR -	27 465	30 263	34 780
29239100	---- Installatie van machines en apparaten voor de koeltechniek en klimaatregeling, voor niet-huishoudelijk gebruik	x 1 000 EUR -	13 581	18 968	20 396
29239200	---- Reparatie en onderhoud van machines en apparaten voor koeltechniek en klimaatregeling (niet-huishoudelijk gebruik)	x 1 000 EUR -	13 884	11 295	14 385
2924	-- Overige machines en apparaten voor algemeen gebruik, n.e.g. waarvan:	x 1 000 EUR -	46 201	39 555	45 556
29241	--- Gasgeneratoren, distilleer-, filter en rectificeertoestellen	x 1 000 EUR -	5 947	5 925	7 888
29242	--- Machines en toestellen voor het reinigen van flessen, voor het vullen of wegen; toestellen voor het spuiten waarvan:	x 1 000 EUR -	7 528	8 860	9 082

(1) Leveringen m.i.v. aan het buitenland geleverd maakloonwerk.

(2) Statistische classering van producten gekoppeld aan activiteiten - CPA (2-6 cijfers); Prodcou-lijst (8 cijfers).

PRODCOM - Leveringen per product

Leveringen (1) in waarde en in hoeveelheid volgens de CPA en de Prodcom-lijst (voorlopige cijfers) - vervolg

Code (2)	Omschrijving	Eenheid	2006		
			Januari	Februari	Maart
292421	---- Machines en toestellen voor het reinigen, vullen en verpakken van flessen en andere bergingsmiddelen	x 1 000 EUR p/st	1 975 44 011	3 645 27 657	3 042 60 195
292424	---- Blusapparaten, spuitpistolen, zand- en stoomstraal toestellen en dergelijke toestellen, niet voor land- en tuinbouw waarvan:	x 1 000 EUR p/st	4 594 395 699	3 766 164 190	4 293 165 306
29242410	---- Blusapparaten	x 1 000 EUR p/st	3 443 392 820	2 380 157 746	2 490 154 381
29245	--- Delen van overige machines en apparaten voor algemeen gebruik waarvan:	x 1 000 EUR -	13 815	13 477	15 601
292453	---- Delen van kalenders en walsmachines; delen van toestellen voor het spuiten, gewichten voor weegtoestellen	x 1 000 EUR -	570	596	768
29249	--- Installatie, reparatie en onderhoud van machines en apparaten voor algemeen gebruik n.e.g.	x 1 000 EUR -	16 781	8 334	10 067
29249100	---- Installatie van overige machines en apparaten voor algemeen gebruik, n.e.g.	x 1 000 EUR -	1 919	2 447	4 220
29249200	---- Reparatie en onderhoud van overige machines voor algemeen gebruik, n.e.g.	x 1 000 EUR -	14 862	5 887	5 847
293	- MACHINES EN WERKTUIGEN VOOR DE LANDBOUW OF DE BOSBOUW WAARVAN:	x 1 000 EUR -	37 624	46 444	72 411
29321	- - Machines voor de land-, tuin- of bosbouw, voor de voorbereiding, bewerking of bebouwing van de bodem	x 1 000 EUR p/st	1 032 314	1 368 430	2 066 597
293270	- - Delen van machines en toestellen voor de landbouw of de bosbouw waarvan:	x 1 000 EUR -	4 765	4 648	4 931
29327050	--- Delen van machines, toestellen en werktuigen van post 84.33	x 1 000 EUR -	3 931	3 747	4 016
29329	- - Installatie, reparatie en onderhoud van machines en toestellen voor de landbouw of de bosbouw	x 1 000 EUR -	214	266	763
294	- GEREEDSCHAPSWERKTUIGEN WAARVAN:	x 1 000 EUR -	19 110	23 899	36 251
29423	- - Andere gereedschapswerktuigen voor de metaalbewerking	x 1 000 EUR -	8 662	13 308	17 540
294240	- - Delen en toebehoren voor gereedschapswerktuigen voor het bewerken van metaal	x 1 000 EUR -	3 393	3 350	5 523
2943	- - Overige gereedschapswerktuigen, n.e.g. waarvan:	x 1 000 EUR -	5 510	5 011	7 054
29431	--- Gereedschapswerktuigen voor het bewerken van steen, van hout en van dergelijke harde stoffen	x 1 000 EUR p/st	3 172 1 185	3 058 1 654	4 573 4 143
294334	--- Delen en toebehoren voor gereedschapswerktuigen voor het bewerken van hout, kurk, steen, geharde	x 1 000 EUR -	759	594	843
29439	--- Installatie, onderhoud en reparatie van gereedschapswerktuigen voor het bewerken van hout, kurk, steen, geharde	x 1 000 EUR -	1 202	925	1 384
295	- OVERIGE MACHINES, APPARATEN EN WERKTUIGEN VOOR SPECIFIEKE DOELEINDEN	x 1 000 EUR -	145 990	159 969	191 745
2951	- - Machines voor de metallurgie	x 1 000 EUR -	5 295	5 098	5 445

(1) Leveringen m.i.v. aan het buitenland geleverd maakloonwerk.

(2) Statistische classering van producten gekoppeld aan activiteiten - CPA (2-6 cijfers); Prodcom-lijst (8 cijfers).

**Leveringen (1) in waarde en in hoeveelheid volgens de CPA en de Prodcop-lijst
(voorlopige cijfers) - vervolg**

Code (2)	Omschrijving	Eenheid	2006		
			Januari	Februari	Maart
295112	--- Delen van machines voor de metallurgie; walsrollen; delen van walsstoelen	x 1 000 EUR -	3 708	3 207	3 377
29519	--- Installatie, reparatie en onderhoud van machines voor de metallurgie	x 1 000 EUR -	1 587	1 891	2 068
2952	-- Machines voor de winning van delfstoffen en voor de bouw waarvan:	x 1 000 EUR -	44 613	45 284	58 829
29526	--- Delen van machines voor het winnen van delfstoffen en voor de bouw	x 1 000 EUR -	13 505	12 990	15 541
29529	--- Installatie, reparatie en onderhoud van machines voor de winning van delfstoffen en voor de bouw	x 1 000 EUR -	1 103	1 441	1 601
2953	-- Machines voor de produktie van voedings- en genotmiddelen	x 1 000 EUR -	13 507	14 828	16 657
29531	--- Machines voor de produktie van voedings- en genotmiddelen waarvan:	x 1 000 EUR p/st	6 832 1 148	7 052 1 112	8 209 1 406
295316	---- Machines en toestellen, n.e.g., voor de industriële bereiding of vervaardiging van voedingsmiddelen of dranken(incl. waarvan:	x 1 000 EUR p/st	4 978 679	5 205 614	6 103 812
29531613	---- - Machines en toestellen voor brood- of banketbakkerijen, n.e.g.	x 1 000 EUR p/st	1 781 526	1 899 404	3 021 613
29531640	---- - Machines en toestellen voor brouwerijen	x 1 000 EUR p/st	351 12	464 13	244 4
29532	--- Delen van machines voor de produktie van voedings- en genotmiddelen	x 1 000 EUR -	1 199	1 476	2 007
29539	--- Installatie, reparatie en onderhoud van machines voor de produktie van voedings- en genotmiddelen	x 1 000 EUR -	5 476	6 300	6 441
29539100	---- Installatie van machines voor de produktie van voedings- en genotmiddelen	x 1 000 EUR -	4 366	5 009	4 902
29539200	---- Reparatie en onderhoud van machines voor de produktie van voedings- en genotmiddelen	x 1 000 EUR -	1 110	1 291	1 539
2954	-- Machines voor de produktie van textiel, kleding en leder waarvan:	x 1 000 EUR -	44 929	56 936	55 689
29541	--- Machines voor het voorbereiden, het spinnen, het weven en het breien van textielstoffen	x 1 000 EUR -	29 130	39 992	37 075
29542	--- Andere machines voor de produktie van textiel en kleding (incl. naaimachines)	x 1 000 EUR p/st	3 264 728	4 282 779	5 130 899
29544	--- Delen en toebehoren van machines voor de produktie van textiel, kleding en leder	x 1 000 EUR -	9 716	9 404	10 154
295441	---- Delen en toebehoren van weefgetouwen en machines voor het spinnen	x 1 000 EUR -	8 639	8 499	8 654
29544110	---- - Delen en hulpstukken voor machines van GS 8444 - 8445 en van hulpmachines	x 1 000 EUR -	726	914	792
29544150	---- - Delen en hulpstukken voor weefgetouwen en van hulpmachines en -toestellen	x 1 000 EUR -	7 913	7 585	7 862
295442	---- Delen van machines voor andere bewerkingen van textielstoffen en kleding en voor het bewerken van leder	x 1 000 EUR -	1 077	905	1 500

(1) Leveringen m.i.v. aan het buitenland geleverd maakloonwerk.

(2) Statistische classering van producten gekoppeld aan activiteiten - CPA (2-6 cijfers); Prodcop-lijst (8 cijfers).

PRODCOM - Leveringen per product

Leveringen (1) in waarde en in hoeveelheid volgens de CPA en de Prodcom-lijst (voorlopige cijfers) - vervolg

Code (2)	Omschrijving	Eenheid	2006		
			Januari	Februari	Maart
2955	- - Machines voor de produktie van papier of karton	x 1 000 EUR -	306	218	427
2956	- - Overige machines, apparaten en werktuigen voor specifieke doeleinden, n.e.g.	x 1 000 EUR -	37 341	37 606	54 699
29561	- - - Machines en toestellen voor het drukken en het inbinden van boeken, alsmede delen daarvan	x 1 000 EUR -	6 250	6 317	9 116
29562	- - - Diverse machines en toestellen voor specifieke doeleinden, alsmede delen daarvan waarvan:	x 1 000 EUR -	25 664	27 333	37 145
295624	- - - - Gietvormen; vormkasten voor gieterijen; modelplaten voor gietvormen; modellen voor gietvormen waarvan:	x 1 000 EUR -	7 121	6 808	8 336
29562470	- - - - Vormen voor het spuit- of persgieten van rubber of kunststof	x 1 000 EUR p/st	3 611 332	4 187 459	4 291 377
295625	- - - - Machines en toestellen voor specifieke doeleinden, n.e.g.	x 1 000 EUR p/st	5 136 38 327	5 255 57 705	11 675 64 411
29562670	- - - - Delen van machines van GS 8479	x 1 000 EUR -	6 535	5 321	5 855
29569	- - - Installatie, reparatie en onderhoud van machines en toestellen voor specifieke doeleinden n.e.g.	x 1 000 EUR -	5 428	3 956	8 438
29569100	- - - - Installatie van overige machines, apparaten en werktuigen voor specifieke doeleinden, n.e.g.	x 1 000 EUR -	2 747	1 678	4 090
29569200	- - - - Reparatie en onderhoud van overige machines, apparaten en werktuigen voor specifieke doeleinden, n.e.g.	x 1 000 EUR -	2 680	2 279	4 347
29601	- WAPENS EN MUNITIE, ALSMEDE DELEN DAARVAN	x 1 000 EUR -	16 270	12 166	16 962
297	- HUISHOUDAPPARATEN N.E.G.	x 1 000 EUR -	22 861	22 723	25 350
2971	- - Elektrische huishoudapparaten	x 1 000 EUR -	13 434	12 921	15 043
29711	- - - Koelkasten en vrieskasten; wasmachines; elektrisch verwarmde dekens; ventilatoren	x 1 000 EUR p/st	3 946 6 431	3 879 7 261	4 504 7 631
29712	- - - Andere elektrische huishoudapparaten n.e.g.	x 1 000 EUR -	9 489	9 042	10 539
2972	- - Niet-elektrische huishoudapparaten	x 1 000 EUR -	9 427	9 801	10 307
297212	- - - Andere toestellen voor huishoudelijk gebruik, voor gas, voor vloeibare of voor vaste brandstof	x 1 000 EUR p/st	6 653 9 036	7 087 7 697	7 371 9 062
300	- KANTOORMACHINES EN COMPUTERS	x 1 000 EUR -	31 376	30 064	35 341
30021	- - Gegevensverwerkende machines en delen en toebehoren daarvan	x 1 000 EUR -	16 770	18 218	19 635
300216	- - - Invoer- en uitvoereenheden	x 1 000 EUR p/st	7 612 1 070	7 968 1 022	7 994 1 141
31	ELECTRISCHE MACHINES EN APPARATEN N.E.G.	x 1 000 EUR -	339 130	356 806	400 003

(1) Leveringen m.i.v. aan het buitenland geleverd maakloonwerk.

(2) Statistische classering van producten gekoppeld aan activiteiten - CPA (2-6 cijfers); Prodcom-lijst (8 cijfers).

**Leveringen (1) in waarde en in hoeveelheid volgens de CPA en de Prodcou-list
(voorlopige cijfers) - vervolg**

Code (2)	Omschrijving	Eenheid	2006		
			Januari	Februari	Maart
3110	- ELEKTROMOTOREN, ELEKTRISCHE GENERATOREN EN ELEKTRISCHE TRANSFORMATOREN WAARVAN:	x 1 000 EUR -	38 910	51 205	60 434
31103	- - Elektrische generatoraggregaten en roterende omvormers	x 1 000 EUR p/st	1 469 1 026	2 537 1 115	3 119 1 165
311050	- - Ballasten voor ontloadingslampen en -buizen; statische omvormers; andere smoorspoelen e.a. zelfinductiespoelen	x 1 000 EUR p/st	7 047 1 541 509	9 237 2 001 493	11 467 1 895 894
31109	- - Installatie, reparatie en onderhoud van elektromotoren, elektrische generatoren en elektrische transformatoren	x 1 000 EUR -	11 134	14 691	17 456
3120	- SCHAKEL- EN VERDEELINRICHTINGEN WAARVAN:	x 1 000 EUR -	73 460	67 770	82 670
31202	- - Toestellen voor het inschakelen, uitschakelen, aansluiten of verdelen van elektrische stroom <= 1000 V waarvan:	x 1 000 EUR p/st	22 033 527 230 814	23 901 663 988 299	26 826 587 739 377
31202500	- - - Schakelaars, n.e.g.: spanning =< 1000 V	x 1 000 EUR p/st	5 990 2 058 364	5 476 1 786 080	6 243 1 949 244
312027	- - - Contactdozen, contactstoppen (stekkers) en andere toestellen voor het inschakelen e.d. van elektrische stroom n.e.g. waarvan:	x 1 000 EUR p/st	14 011 524 985 316	16 135 662 020 093	17 217 585 586 678
31202760	- - - - Geprefabriceerde elementen voor elektrische stroomleidingen, spanning =< 1000 V	x 1 000 EUR p/st	1 545 94 106	1 126 76 307	2 178 53 010
31202770	- - - - Aansluittoestellen en contactverbindingen voor draad en kabel, spanning =< 1000 V	x 1 000 EUR p/st	1 101 22 652 599	1 310 25 066 308	1 976 25 287 733
312031	- - Borden, panelen e.d., voorzien van schakelapparaten, enz., voor een spanning =< 1000 V waarvan:	x 1 000 EUR p/st	9 329 318 044	8 333 236 157	10 431 306 209
31203170	- - - Borden, enz., voor elektr. bediening of het verdelen van elektr. stroom, spanning =< 1000 V	x 1 000 EUR p/st	8 331 317 911	7 140 236 004	9 142 306 008
312040	- - Delen van schakel- en verdeelinrichtingen	x 1 000 EUR -	6 932	7 110	9 380
31204030	- - - Borden, panelen, enz., van post 8537, zonder toestellen	x 1 000 EUR p/st	2 025 762 630	2 414 406 654	3 179 485 359
31204090	- - - Andere delen van toestellen van post 8535, 8536 of 8537	x 1 000 EUR -	4 906	4 696	6 201
31209	- - Installatie, reparatie en onderhoud van schakel- en verdeelinrichtingen	x 1 000 EUR -	30 526	24 935	31 954
31301	- GEÏSOLEERDE KABEL EN DRAAD; OPTISCHE-VERZELKABEL WAARVAN:	x 1 000 EUR kg	49 691 12 048 561	49 279 11 916 611	61 599 14 965 242
313013	- - Andere geleiders van elektriciteit, voor een spanning =< 1000 V	x 1 000 EUR kg	35 090 9 892 057	34 256 9 582 952	41 952 11 641 130
3140	- ACCUMULATOREN, ELEKTRISCHE ELEMENTEN EN ELEKTRISCHE BATTERIJEN	x 1 000 EUR -	17 171	17 599	15 350
3150	- VERLICHTINGSTOESTELLEN EN ELEKTRISCHE LAMPEN EN BUIZEN WAARVAN:	x 1 000 EUR -	53 172	52 526	57 905
31502	- - Verlichtingstoestellen waarvan:	x 1 000 EUR p/st	12 737 226 084	13 769 235 498	15 641 278 139
31502400	- - - Lichtreclames, verlichte aanwijzingsborden en dergelijke artikelen	x 1 000 EUR p/st	4 174 7 847	4 437 11 361	5 068 9 971

(1) Leveringen m.i.v. aan het buitenland geleverd maakloonwerk.

(2) Statistische classering van producten gekoppeld aan activiteiten - CPA (2-6 cijfers); Prodcou-list (8 cijfers).

PRODCOM - Leveringen per product

Leveringen (1) in waarde en in hoeveelheid volgens de CPA en de Prodcom-lijst (voorlopige cijfers) - vervolg

Code (2)	Omschrijving	Eenheid	2006		
			Januari	Februari	Maart
316	- ELEKTRISCHE BENODIGDHEDEN N.E.G.	x 1 000 EUR	106 726	118 427	122 045
	-	-			
3161	- - Elektrische benodigdheden voor motoren en voertuigen n.e.g.	x 1 000 EUR	39 684	40 083	45 401
	-	-			
3162	- - Overige elektrische benodigdheden n.e.g.	x 1 000 EUR	67 042	78 344	76 645
	-	-			
31621	- - - Overige elektrische benodigdheden n.e.g., alsmede delen daarvan waarvan:	x 1 000 EUR	56 493	72 067	67 728
	-	-			
316211	- - - - Elektrische toestellen voor hoorbare of voor zichtbare signalen, andere dan die voor rijwielen of voor motorvoertuigen waarvan:	x 1 000 EUR	19 955	23 512	31 018
	-	-			
31621130	- - - - - Elektrische signaaltoestellen, enz., voor verkeers- en waterwegen, enz.	x 1 000 EUR kg	6 994 609 414	8 173 423 818	9 666 766 963
31629	- - - Installatie, reparatie en onderhoud van andere elektrische benodigdheden n.e.g.	x 1 000 EUR	10 549	6 277	8 917
	-	-			
32	RADIO-, TELEVISIE- EN TELECOMMUNICATIEAPPARATUUR WAARVAN:	x 1 000 EUR	164 552	169 295	211 528
	-	-			
3210	- ELEKTRONENBUIZEN EN ANDERE ELEKTRONISCHE ONDERDELEN WAARVAN:	x 1 000 EUR	44 410	42 099	53 452
	-	-			
321030	- - Gedrukte schakelingen	x 1 000 EUR	8 116	8 342	9 661
	p/st		1 452 281	1 561 911	1 787 643
	waarvan:				
32103070	- - - Andere gedrukte schakelingen, bestaande uit geleidende elementen en contacten	x 1 000 EUR	2 481	2 764	2 940
	p/st		359 321	378 457	398 379
32106	- - Elektronisch geïntegreerde schakelingen en micro-assemblages	x 1 000 EUR	28 515	25 921	33 868
	p/st		35 406 318	29 161 494	42 017 384
32305	- DELEN VAN AUDIO- EN VIDEO-APPARATUUR; ANTENNES	x 1 000 EUR	10 599	12 507	13 707
	-	-			
33	MEDISCHE APPARATUUR EN INSTRUMENTEN, PRECISIE- EN OPTISCHE INSTRUMENTEN EN UURWERKEN	x 1 000 EUR	69 715	73 851	102 233
	-	-			
3310	- MEDISCHE APPARATUUR EN INSTRUMENTEN EN ORTHOPEDISCHE ARTIKELEN WAARVAN:	x 1 000 EUR	17 409	19 678	22 730
	-	-			
33101	- - Medische apparatuur en instrumenten en orthopedische artikelen, alsmede delen daarvan waarvan:	x 1 000 EUR	14 579	16 110	18 647
	-	-			
331015	- - - Spuiten, naalden, katheters, canules en dergelijke; instrumenten, apparaten en toestellen voor de oogheelkunde, n.e.g.	x 1 000 EUR	5 663	6 241	7 290
	p/st		139 565 292	140 300 558	157 675 782
331017	- - - Gewrichtsprothesen; orthopedische artikelen en toestellen; tandprothesen; andere prothesen n.e.g. waarvan:	x 1 000 EUR	6 575	7 083	8 226
	-	-			
33101739	- - - - - Andere orthopedische toestellen, artikelen voor de behandeling van botbreuken	x 1 000 EUR	3 851	3 850	4 483
	-	-			
33101759	- - - - Tandprothesen (excl. kunsttanden)	x 1 000 EUR	1 521	1 986	2 253
	-	-			
3320	- MEET-, REGEL- EN CONTROLEAPPARATUUR, APPARATUUR VOOR HET NAVIGEREN EN VOOR ANDERE DOELEINDEN WAAR	x 1 000 EUR	36 195	37 522	57 932
	-	-			
33205	- - Instrumenten voor het verifiëren van andere fysische karakteristieken	x 1 000 EUR	12 502	10 233	17 833
	p/st		2 304 181	1 930 575	2 154 477
	waarvan:				

(1) Leveringen m.i.v. aan het buitenland geleverd maakloonwerk.

(2) Statistische classering van producten gekoppeld aan activiteiten - CPA (2-6 cijfers); Prodcom-lijst (8 cijfers).

**Leveringen (1) in waarde en in hoeveelheid volgens de CPA en de Prodcom-lijst
(voorlopige cijfers) - vervolg**

Code (2)	Omschrijving	Eenheid	2006		
			Januari	Februari	Maart
332051	- - - Hydrometers, thermometers, pyrometers, barometers, hygrometers en psychrometers	x 1 000 EUR p/st	7 719 2 279 182	7 883 1 898 627	9 528 2 120 095
33206	- - Andere instrumenten, apparaten en toestellen voor het meten, voor het verifiëren of voor onderzoek	x 1 000 EUR -	3 540	5 676	3 584
33208	- - Delen van meet-, regel-, controle- en navigatie-apparatuur en van apparatuur voor andere doeleinden	x 1 000 EUR -	5 413	6 214	7 225
33209	- - Installatie, reparatie en onderhoud van meet-, regel-, controle- en navigatieapparatuur	x 1 000 EUR -	3 455	2 771	3 691
33301000	- ONTWERPEN EN MONTEREN VAN APPARATENVOO DE BEWAKING VAN INDUSTRIËLE PROCESSEN EN VAN GEAUTOMATISEERDE PRODUCTIELIJNEN	x 1 000 EUR -	11 867	12 365	15 384
3340	- OPTISCHE INSTRUMENTEN EN FOTO- EN FILMAPPARATUUR	x 1 000 EUR -	3 690	3 713	5 480
3350	- UURWERKEN	x 1 000 EUR -	554	573	706
34	MOTORVOERTUIGEN, AANHANGWAGENS EN OPLEGGERS	x 1 000 EUR -	1 246 108	1 495 327	1 715 100
3410	- MOTORVOERTUIGEN	x 1 000 EUR p/st	843 848 68 596	1 074 889 83 889	1 234 782 95 786
34102230	- - Motorvoertuigen met een benzinemotor > 1500 cm3 incl. kampeerauto's met een cilinderinhoud > 3000 cm3	x 1 000 EUR p/st	397 164 36 004	499 707 43 130	597 359 50 517
3420	- CARROSSERIEËN VOOR MOTORVOERTUIGEN; AANHANGWAGENS EN OPLEGGERS	x 1 000 EUR -	98 622	104 941	129 813
342010	- - Carrosserieën voor motorvoertuigen	x 1 000 EUR p/st	58 291 6 732	58 991 7 143	70 159 7 910
34202	- - Aanhangwagens en opleggers; containers	x 1 000 EUR p/st	35 030 2 384	38 683 2 849	50 842 3 612
342030	- - Delen van aanhangwagens en opleggers; delen van andere voertuigen zonder eigen beweegkracht waarvan:	x 1 000 EUR -	5 300	7 268	8 811
34203050	- - - Delen van aanhangwagens, opleggers, enz.: carrosserieën	x 1 000 EUR p/st	1 582 226	2 542 303	3 228 301
3430	- DELEN EN TOEBEHOREN VOOR AUTOMOBIELEN EN MOTOREN DAARVAN	x 1 000 EUR -	303 639	315 498	350 505
343020	- - Andere delen en toebehoren n.e.g. van motorvoertuigen waarvan:	x 1 000 EUR -	260 181	269 445	297 481
34302010	- - - Bumpers en delen daarvan incl. van kunststof	x 1 000 EUR kg	23 275 2 793 661	23 911 2 818 271	27 193 3 022 704
34302090	- - - Andere delen en toebehoren voor tractors, automobielen en andere voertuigen, n.e.g.	x 1 000 EUR -	121 918	127 013	133 455
343030	- - Veiligheidsgordels en delen en toebehoren van carrosserieën	x 1 000 EUR -	42 446	44 661	51 090
35	OVERIGE TRANSPORTMIDDELEN	x 1 000 EUR -	100 412	108 556	136 866
35305090	- DELEN VAN ALLE SOORTEN LUCHTVAARTUIGEN, EXCL. PROPELLERS, ROTORS, LANDINGSGESTELLEN, VOOR CIVIEL GEBRUIK	x 1 000 EUR -	30 978	34 032	33 194

(1) Leveringen m.i.v. aan het buitenland geleverd maakloonwerk.

(2) Statistische classering van producten gekoppeld aan activiteiten - CPA (2-6 cijfers); Prodcom-lijst (8 cijfers).

PRODCOM - Leveringen per product

Leveringen (1) in waarde en in hoeveelheid volgens de CPA en de Prodcom-lijst (voorlopige cijfers) - vervolg

Code (2)	Omschrijving	Eenheid	2006		
			Januari	Februari	Maart
354	- MOTORRIJWIELEN EN RIJWIELEN	x 1 000 EUR	6 103	6 920	7 607
	WAARVAN:	-			
35421050	- - Rijwielen, (incl. bakfietsen), zonder motor: andere	x 1 000 EUR p/st	3 869 14 997	4 665 19 154	4 779 16 184
35422019	- - Delen van rijwielen n.e.g.	x 1 000 EUR	345	344	376
36	MEUBELEN; OVERIGE GOEDEREN EN PRODUKTEN N.E.G.	x 1 000 EUR	191 071	213 349	254 190
	WAARVAN:	-			
361	- MEUBELEN	x 1 000 EUR	159 497	174 753	197 526
36111	- - Zitmeubelen en delen daarvan	x 1 000 EUR	70 106	78 708	90 033
361111	- - - Zitmeubelen, met onderstel van metaal	x 1 000 EUR p/st	34 494 387 631	42 120 466 004	46 909 522 767
	waarvan:				
36111130	- - - - Zitmeubelen voor automobielen	x 1 000 EUR p/st	30 608 328 027	38 125 404 777	42 440 455 013
36111170	- - - - Zitmeubelen, opgevuld, onderstel van metaal	x 1 000 EUR p/st	2 264 40 235	2 509 41 510	2 923 47 440
361112	- - - Zitmeubelen, met onderstel van hout	x 1 000 EUR p/st	24 892 113 171	26 369 117 072	31 286 138 126
	waarvan:				
36111250	- - - - Zitmeubelen, opgevuld, onderstel van hout	x 1 000 EUR p/st	22 515 76 556	23 954 75 374	28 365 90 012
36111300	- - - Andere zitmeubelen, n.e.g.	x 1 000 EUR p/st	327 63 862	332 18 312	261 17 297
361114	- - - Delen van zitmeubelen	x 1 000 EUR	10 393	9 887	11 577
36111410	- - - - Delen van zitmeubelen: hout	x 1 000 EUR	1 485	1 914	2 078
36111430	- - - - Delen van zitmeubelen voor burgerluchtvaartuigen en andere delen van zitmeubelen	x 1 000 EUR	8 908	7 973	9 498
36121	- - Andere meubelen, van de soort gebruikt in kantoren	x 1 000 EUR p/st	12 367 88 121	13 485 97 797	14 334 80 226
361211	- - - Meubelen van metaal, van de soort gebruikt in kantoren	x 1 000 EUR p/st	6 251 66 105	6 538 71 842	6 569 52 263
	waarvan:				
36121130	- - - - Bureaus voor kantoren, metaal, hoogte =< 80 cm	x 1 000 EUR p/st	895 3 397	1 231 4 416	1 125 4 251
36121173	- - - - Ander kantoormeub. van metaal, > 80 cm, kasten met deuren, rolluiken, kleppen	x 1 000 EUR p/st	2 294 10 890	2 753 12 883	2 743 12 863
361212	- - - Meubelen van hout, van de soort gebruikt in kantoren	x 1 000 EUR p/st	2 513 17 881	2 641 20 486	2 550 20 576
36121230	- - - - Bureaus van hout, hoogte =< 80 cm	x 1 000 EUR p/st	691 5 541	786 6 670	617 5 908
36121250	- - - - Kantoormeubilair van hout, n.e.g., hoogte =< 80 cm	x 1 000 EUR p/st	257 3 843	333 3 633	378 4 416

(1) Leveringen m.i.v. aan het buitenland geleverd maakloonwerk.

(2) Statistische classering van producten gekoppeld aan activiteiten - CPA (2-6 cijfers); Prodcom-lijst (8 cijfers).

**Leveringen (1) in waarde en in hoeveelheid volgens de CPA en de Prodcou-lijst
(voorlopige cijfers) - vervolg**

Code (2)	Omschrijving	Eenheid	2006		
			Januari	Februari	Maart
36121270	--- Kantoormeubilair van hout, kasten met deuren, kaartkasten, hoogte > 80 cm	x 1 000 EUR p/st	768 7 880	825 9 680	707 9 484
36121290	--- Kantoormeubilair van hout, ander, hoogte > 80 cm	x 1 000 EUR p/st	797 617	697 503	848 768
36121300	--- Meubelen van hout voor winkels	x 1 000 EUR p/st	3 603 4 135	4 307 5 469	5 216 7 387
361310	-- Meubelen, van de soort gebruikt in keukens	x 1 000 EUR p/st	11 636 42 466	13 555 51 734	16 009 59 929
36131050	--- Houten meubelen voor keukens: in elementen	x 1 000 EUR p/st	11 412 42 386	13 207 51 375	15 759 59 731
36131090	--- Houten meubelen voor keukens: andere	x 1 000 EUR p/st	224 80	348 359	250 198
36141	-- Andere meubelen	x 1 000 EUR -	44 928	46 789	55 651
36141100	--- Meubelen van metaal, n.e.g.	x 1 000 EUR kg	5 603 2 549 191	5 411 2 290 778	6 716 2 393 563
361412	--- Meubelen van hout, van de soort gebruikt in slaapkamers en in zit- en eetkamers	x 1 000 EUR p/st	23 060 148 097	24 658 134 628	28 381 145 937
36141230	--- Meubelen van hout voor slaapkamers	x 1 000 EUR p/st	10 229 81 449	10 975 75 044	11 481 74 673
36141250	--- Meubelen van hout voor zit- en eetkamers	x 1 000 EUR p/st	12 831 66 648	13 682 59 584	16 900 71 264
36141300	--- Meubelen van hout, n.e.g.	x 1 000 EUR p/st	7 571 42 979	8 375 43 525	10 754 64 023
361414	--- Meubelen van kunststof en van andere stoffen, teen, rotting en bamboe daaronder begrepen	x 1 000 EUR p/st	1 221 3 615	952 2 390	1 281 3 680
361415	--- Delen van andere meubelen	x 1 000 EUR -	7 473	7 394	8 520
36141530	--- Delen van meubelen: metaal	x 1 000 EUR -	643	642	660
36141550	--- Delen van meubelen: hout	x 1 000 EUR -	5 018	4 862	5 935
36141590	--- Delen van meubelen: andere	x 1 000 EUR -	1 811	1 890	1 924
36151	-- Springbakken, spiraalmatrassen en dergelijke in een lijst of in een raam gevatte matrassen; matrassen	x 1 000 EUR p/st	20 460 444 434	22 216 558 305	21 498 513 120
36151100	--- Springbakken, spiraalmatrassen e.d.	x 1 000 EUR p/st	4 359 35 973	4 937 43 317	5 083 41 359
361512	--- Matrassen	x 1 000 EUR p/st	16 101 408 461	17 279 514 988	16 416 471 761
36151230	--- Matrassen van rubber met celstructuur	x 1 000 EUR p/st	2 254 24 128	2 601 26 028	2 634 36 594
36151250	--- Matrassen van kunststof met celstructuur	x 1 000 EUR p/st	8 018 330 546	8 206 415 267	7 924 368 494

(1) Leveringen m.i.v. aan het buitenland geleverd maakloonwerk.

(2) Statistische classering van producten gekoppeld aan activiteiten - CPA (2-6 cijfers); Prodcou-lijst (8 cijfers).

PRODCOM - Leveringen per product

Leveringen (1) in waarde en in hoeveelheid volgens de CPA en de Prodcom-lijst (voorlopige cijfers) - vervolg en einde

Code (2)	Omschrijving	Eenheid	2006		
			Januari	Februari	Maart
362	- JUWELEN EN DERGELIJKE ARTIKELEN	x 1 000 EUR	13 576	19 857	31 946
		-			
36401	- SPORTARTIKELEN	x 1 000 EUR	747	1 047	1 728
		-			
3650	- SPELLEN EN SPEELGOED	x 1 000 EUR	8 403	9 147	13 641
		-			
366211	- BEZEMS EN BORSTELS VOOR HUISHOUDELIJK GEBRUIK	x 1 000 EUR p/st	3 997 2 696 993	2 444 1 827 072	2 673 2 026 856
3663	- ANDERE WERKEN N.E.G.	x 1 000 EUR	4 596	5 824	6 342
		-			
	WAARVAN:				
36633	- - Paraplu's en parasols, wandelstokken, knopen, knoopvormen, sluitingen, en delen daarvan	x 1 000 EUR	1 348	1 218	1 472
		-			
	TOTAAL	x 1 000 EUR	11 288 985	11 546 929	13 835 890
		-			

(1) Leveringen m.i.v. aan het buitenland geleverd maakloonwerk.

(2) Statistische classering van producten gekoppeld aan activiteiten - CPA (2-6 cijfers); Prodcom-lijst (8 cijfers).

Industriële productie

II. NIET-PRODCOM sectoren

(voornamelijk Energie en Recuperatie)

Inleiding

Om uiteenlopende redenen worden de statistieken van enkele sectoren (energie, recuperatie, waterdistributie, slachthuizen, zuivel, ijzer en staal) nog ingezameld volgens het oude systeem.

Het aantal variabelen dat ingezameld wordt varieert per statistiek.

Specifieke maandstatistieken zijn er alleen voor cokes, petroleum, water en bouwnijverheid, alsook in andere sectoren, zoals ijzer en staal, gas en elektriciteit, waarvan inzameling van de gegevens gebeurt door de federaties.

Voor de overige sectoren (slachthuizen, zuivel, bewerking van splijt- en kweekstoffen en recuperatie van metaal, papier, textiel en scheikundige stoffen) bestaan gegevens over personeel en omzet. Voor de slachthuizen en zuivel bestaan specifieke statistieken in de afdeling landbouwstatistieken.

Nace	Omschrijving	Opmerking
10.10	Recuperatie van steenkool uit steenkoolbergen	Vestigingen met 10 of meer arbeiders.
15.11	Slachterijen van grootvee	Vestigingen met 10 of meer arbeiders.
15.51	Zuivelfabrieken kaasmakerijen	Vestigingen met 10 of meer arbeiders.
23.10	Vervaardiging van cokesovenproducten	Geen drempel.
23.20	Vervaardiging van geraffineerde aardolieproducten	Geen drempel.
23.3	Bewerking van splijt- en kweekstoffen	Vestigingen met 10 of meer arbeiders.
37.1	Recuperatie van recycleerbaar metaalafval	Vestigingen met 10 of meer arbeiders.
37.2	Recuperatie van papier, textiel, scheikundige stoffen en bouwmaterialen	Vestigingen met 10 of meer arbeiders.
40.1	Productie en distributie van electriciteit	Bron : Federatie Geen drempel.
40.20	Productie en distributie van gas	Bron : Federatie Geen drempel.
41.0	Winning, zuivering en distributie van water	Geen drempel.
45	Bouwnijverheid	Bron : Maandstatistiek van de Bouwnijverheid Ondernemingen met 10 of meer werknemers.

NIET-PRODCOM - Omzet

De omzet (1) voor bepaalde bedrijfstakken (voorlopige cijfers in 1 000 EUR)

NACE Code	Omschrijving	2005				
		Juli	Augustus	September	Oktober	November
15.1A	Slachterijen van grootvee	60 264	70 095	71 893	70 390	78 983
15.51	Zuivelfabrieken en kaasmakerijen	219 152	235 889	241 530	242 371	236 004
23.10	Vervaardiging van cokesovenproducten	6 298	5 939	5 804	2 316	10 307
23.20	Vervaardiging van geraffineerde aardolieproducten	1 000 521	1 193 211	1 238 335	1 239 234	1 252 402
23.30	Bewerking van splijt- en kweekstoffen	13 661	17 406	6 832	29 926	13 359
37.10	Recycling van metaalafval	55 816	44 314	104 209	84 781	72 347
37.2	Recycling van niet-metaalafval	53 054	41 458	61 258	50 384	52 177
37.21	Recuperatie van papier	7 954	7 810	9 304	8 481	8 652
37.22	Recuperatie van textiel	5 713	4 567	8 765	6 457	6 859
37.23	Recuperatie van scheikundige stoffen	37 365	27 463	40 710	33 723	34 407
37.24	Recuperatie van bouwmaterialen	2 022	1 619	2 479	1 723	2 260
41	Winning, zuivering en distributie van water	79 017	102 330	119 274	99 393	90 844

(1) Omzet bevat alle vestigingen met 20 of meer personen.

NIET-PRODCOM - Omzet

	2005	2006					NACE Code
December		Januari	Februari	Maart	April	Mei	
79 601	846 309	69 493	68 394	80 032	69 127	75 632	15.1A
239 132	2 883 979	225 856	230 429	260 903	236 855	239 713	15.51
5 545	56 432	8 486	3 958				23.10
1 186 855	12 397 991						23.20
14 097	193 854	16 336	16 083	9 351	26 057	9 979	23.30
62 014	871 412	82 654	87 812	106 007	94 605	91 997	37.10
48 336	596 842	60 166	52 521	54 794	52 626	57 694	37.2
9 966	103 671	8 391	8 690	10 477	10 039	10 733	37.21
5 875	72 963	5 951	6 507	7 440	6 382	7 546	37.22
30 928	398 796	44 278	35 786	35 013	34 004	36 656	37.23
1 568	21 413	1 547	1 538	1 865	2 202	2 760	37.24
112 753	1 135 844	81 628	99 108	106 017	102 703	98 437	41

NIET-PRODCOM - Tewerkstelling, uren en lonen

Tewerkstelling, uren en lonen voor bepaalde bedrijfstakken (voorlopige cijfers)

NACE Code	Omschrijving		2005			
			Juli	Augustus	September	Oktober
10.1A	Recuperatie van steenkool uit steenkoolbergen	Aantal arbeiders	41	42	44	42
		Aantal bedienden	20	21	20	21
		Totaal	61	63	64	63
		Aantal uren (1)	4 745	7 108	8 421	7 518
		Trimestriële lonen (2)				
15.1A	Slachterijen van grootvee	Aantal arbeiders	1 696	1 686	1 682	1 683
		Aantal bedienden	249	249	246	243
		Totaal	1 945	1 935	1 928	1 926
		Aantal uren (1)	206 950	224 778	240 649	237 644
		Trimestriële lonen (2)			8 729	
15.51	Zuivelfabrieken en kaasmakerijen	Aantal arbeiders	3 606	3 588	3 583	3 559
		Aantal bedienden	1 929	1 932	1 935	1 940
		Totaal	5 535	5 520	5 518	5 499
		Aantal uren (1)	571 756	620 398	666 380	670 357
		Trimestriële lonen (2)			36 803	
23.10	Vervaardiging van cokesovenproducten	Aantal arbeiders	612	616	613	610
		Aantal bedienden	80	79	77	77
		Totaal	692	695	690	687
		Aantal uren (1)	75 282	76 354	82 518	83 036
		Trimestriële lonen (2)			5 517	
23.20	Vervaardiging van geraffineerde aardolieproducten	Aantal arbeiders	462	464	469	470
		Aantal bedienden	1 502	1 531	1 535	1 538
		Totaal	1 964	1 995	2 004	2 008
		Aantal uren (1)	250 452	269 299	279 737	281 787
		Trimestriële lonen (2)			36 074	
23.30	Bewerking van splijt- en kweekstoffen	Aantal arbeiders	302	380	352	351
		Aantal bedienden	837	833	825	824
		Totaal	1 139	1 213	1 177	1 175
		Aantal uren (1)	92 525	137 335	155 208	145 220
		Trimestriële lonen (2)			11 903	
37.10	Recycling van metaalafval	Aantal arbeiders	906	906	910	910
		Aantal bedienden	205	211	210	212
		Totaal	1 111	1 117	1 120	1 122
		Aantal uren (1)	108 706	121 732	152 741	142 837
		Trimestriële lonen (2)			5 255	
37.2	Recycling van niet-metaalafval	Aantal arbeiders	1 641	1 640	1 647	1 652
		Aantal bedienden	401	408	409	418
		Totaal	2 042	2 048	2 056	2 070
		Aantal uren (1)	208 840	236 815	288 043	272 715
		Trimestriële lonen (2)			8 141	
37.21	Recuperatie van papier	Aantal arbeiders	467	471	469	484
		Aantal bedienden	105	107	107	112
		Totaal	572	578	576	596
		Aantal uren (1)	64 667	68 007	77 480	78 345
		Trimestriële lonen (2)			2 135	
37.22	Recuperatie van textiel	Aantal arbeiders	491	487	501	490
		Aantal bedienden	60	64	65	67
		Totaal	551	551	566	557
		Aantal uren (1)	44 714	60 105	78 944	72 835
		Trimestriële lonen (2)			1 906	
37.23	Recuperatie van scheikundige stoffen	Aantal arbeiders	517	521	512	513
		Aantal bedienden	200	199	199	201
		Totaal	717	720	711	714
		Aantal uren (1)	79 801	82 318	102 488	94 309
		Trimestriële lonen (2)			3 646	
37.24	Recuperatie van bouwmaterialen	Aantal arbeiders	166	161	165	165
		Aantal bedienden	36	38	38	38
		Totaal	202	199	203	203
		Aantal uren (1)	19 658	26 385	29 131	27 226
		Trimestriële lonen (2)				

(1) Tot december 1998 uren-arbeiders, vanaf januari 1999 uren gepresteerd door de werknemers (bedienden en arbeiders).

(2) Brutolonen en -weden van de werknemers in 1 000 € (bevat alle vestigingen met 20 of meer personen behalve voor de bouw vanaf 1998).

NIET-PRODCOM - Tewerkstelling, uren en lonen

		2005	2006					NACE
November	December		Januari	Februari	Maart	April	Mei	Code
42	42	41	42	44	46	46	44	10.1A
21	21	20	21	21	20	20	20	
63	63	61	63	65	66	66	64	
7 379	6 602	7 167	7 522	7 084	8 217	7 017	7 324	
1 683	1 688	1 713	1 670	1 662	1 605	1 641	1 627	15.1A
244	235	247	239	238	250	248	247	
1 927	1 923	1 960	1 909	1 900	1 855	1 889	1 874	
233 367	232 033	237 093	242 246	225 205	251 391	212 656	234 733	
	11 688	39 327			9 000			
3 545	3 545	3 590	3 545	3 551	3 565	3 548	3 557	15.51
1 928	1 944	1 938	1 978	1 982	1 971	1 975	1 977	
5 473	5 489	5 529	5 523	5 533	5 536	5 523	5 534	
657 563	626 074	669 346	730 422	674 062	762 668	641 228	684 094	
	49 165	167 662			40 912			
601	611	603	606	598				23.10
77	78	77	79	80				
678	689	680	685	678				
83 555	79 229	81 564	86 025	79 780				
	6 596	24 477						
470	470	467						23.20
1 545	1 548	1 516						
2 015	2 018	1 983						
282 079	263 634	263 634						
	40 608	152 420						
312	313	316	287	301	343	323	325	23.30
827	823	838	818	821	811	810	807	
1 139	1 136	1 154	1 105	1 122	1 154	1 133	1 132	
145 368	124 571	142 006	146 084	143 772	171 872	125 537	143 011	
	12 816	50 546			10 285			
918	918	916	938	958	952	973	970	37.10
212	212	210	223	225	229	235	229	
1 130	1 130	1 127	1 161	1 183	1 181	1 208	1 199	
141 729	125 705	142 543	159 306	156 866	178 784	150 896	161 941	
	7 194	24 901			6 575			
1 652	1 659	1 639	1 624	1 638	1 646	1 657	1 653	37.2
416	411	409	412	409	414	412	415	
2 068	2 070	2 048	2 036	2 047	2 060	2 069	2 068	
265 096	229 362	261 775	274 723	258 140	290 385	250 283	298 875	
	11 021	37 224			9 068			
479	482	467	452	452	455	451	449	37.21
114	112	107	107	107	109	111	112	
593	594	574	559	559	564	562	561	
72 659	68 891	72 899	77 447	70 659	80 124	67 788	73 025	
	3 147	9 987			2 667			
492	498	488	501	509	517	515	518	37.22
65	64	62	66	65	67	65	66	
557	562	551	567	574	584	580	584	
71 755	58 851	67 299	71 194	69 203	76 501	67 570	102 724	
	2 793	9 097			2 121			
512	508	520	502	503	503	502	503	37.23
200	198	202	203	203	202	201	202	
712	706	723	705	706	705	703	705	
94 101	79 643	95 468	99 972	91 334	102 774	86 451	91 337	
	4 482	16 150			3 812			
169	171	163	169	174	171	189	183	37.24
37	37	36	36	34	36	35	35	
206	208	199	205	208	207	224	218	
26 581	21 977	26 108	26 110	26 944	30 986	28 474	31 789	

NIET-PRODCOM - Tewerkstelling, uren en lonen

Tewerkstelling, uren en lonen voor bepaalde bedrijfstakken (voorlopige cijfers)

NACE Code	Omschrijving		2005			
			Juli	Augustus	September	Oktober
		Trimestriële lonen (2)			454	
40.1	Productie en distributie van elektriciteit	Aantal arbeiders				
		Aantal bedienden				
		Totaal				
		Aantal uren (1)				
		Trimestriële lonen (2)				
40.11	Productie van elektriciteit	Aantal arbeiders				
		Aantal bedienden				
		Totaal				
		Aantal uren (1)				
		Trimestriële lonen (2)				
40.12	Transmissie van elektriciteit	Aantal arbeiders				
		Aantal bedienden				
		Totaal				
		Aantal uren (1)				
		Trimestriële lonen (2)				
40.13	Distributie van en handel in elektriciteit	Aantal arbeiders				
		Aantal bedienden				
		Totaal				
		Aantal uren (1)				
		Trimestriële lonen (2)				
41	Winning, zuivering en distributie van water	Aantal arbeiders	3 685	3 696	3 714	3 723
		Aantal bedienden	3 510	3 516	3 498	3 506
		Totaal	7 195	7 212	7 212	7 229
		Aantal uren (1)	789 739	849 195	981 742	973 633
		Trimestriële lonen (2)			61 087	
45	Bouwnijverheid	Aantal arbeiders	94 683	96 250	96 554	96 345
		Aantal bedienden	22 755	22 966	23 063	23 097
		Totaal	117 438	119 216	119 617	119 442
		Aantal uren (1)	6 939 958	14 606 011	16 775 162	15 096 550
		Trimestriële lonen (2)			618 404	

(1) Tot december 1998 uren-arbeiders, vanaf januari 1999 uren gepresteerd door de werknemers (bedienden en arbeiders).

(2) Brutolonen en -weden van de werknemers in 1 000 € (bevat alle vestigingen met 20 of meer personen behalve voor de bouw vanaf 1998).

NIET-PRODCOM - Tewerkstelling, uren en lonen

- vervolg en einde

		2005	2006						NACE
November	December		Januari	Februari	Maart	April	Mei	Code	
	599	1 990			468				
			110	112	111	115		40.1	
			11 975	11 904	11 941	11 904			
			12 085	12 016	12 052	12 019			
			1 468 513	1 393 729	1 672 212	1 403 410			
					141 346				
								40.11	
			5 077	5 080	5 092	5 032			
			5 077	5 080	5 092	5 032			
			589 731	565 795	711 441	576 369			
					63 420				
								40.12	
			1 041	955	954	954			
			1 041	955	954	954			
			128 293	127 304	143 364	121 711			
					13 425				
			110	112	111	115		40.13	
			5 857	5 869	5 895	5 918			
			5 967	5 981	6 006	6 033			
			750 489	700 630	817 407	705 330			
					64 501				
3 722	3 722	3 711	3 720	3 736	3 729	3 731	3 717	41	
3 504	3 515	3 486	3 520	3 534	3 545	3 555	3 580		
7 226	7 237	7 197	7 240	7 270	7 274	7 286	7 297		
905 230	877 991	936 205	995 458	958 963	1 056 384	864 298	968 482		
	65 049	250 151			63 048				
96 414	95 689	95 664	96 711	96 645	97 106	97 497	97 531	45	
23 130	23 124	22 875	23 064	23 122	23 208	23 221	23 181		
119 544	118 813	118 539	119 775	119 767	120 314	120 718	120 712		
14 639 045	11 937 521	13 785 816	12 067 195	13 181 091	16 221 509	13 887 479	15 481 948		
	720 728	2 679 160			648 998				

Zuivelnijverheid

	Melk					Melkpoeder				Boter		
	Volle	Halfvolle	Magere	Karne- melk	Chocolade- melk	Room en volle melk	Halfvolle melk	Magere melk	Karne- melk	Melkerij-	Herbe- werkte	Andere (1)
	1 000 l	1 000 l	1 000 l	1 000 l	1 000 l	1 000 kg	1 000 kg	1 000 kg	1 000 kg	1 000 kg	1 000 kg	1 000 kg
1998	20 436	29 407	6 420	2 099	5 759	6 128	366	4 617	134	2 937	2 629	6 416
1999	17 942	27 978	5 375	2 195	7 503	4 807	216	6 846	187	3 141	2 471	6 025
2000	17 204	29 812	6 341	2 403	7 429	4 793	828	6 316	178	2 958	2 500	6 266
2001	16 588	31 378	5 486	2 464	7 343	5 862	1 114	5 332	152	2 829	2 802	6 191
2002	14 372	31 924	4 222	2 695	6 455	5 814	398	7 225	152	3 163	3 147	5 978
2003	13 013	32 442	4 270	2 895	7 229	5 801		7 429	132	3 668	3 237	6 450
2004	13 425	31 473	4 294	2 553	7 465	5 713	504	6 313	242	3 308	3 835	9 189
2003 December	13 276	31 894	3 661	2 594	7 760	7 290	206	6 871	240	3 460	3 597	6 128
2004 Januari	13 031	32 489	3 802	2 907	8 083	6 467	676	7 043	266	3 117	2 620	6 968
Februari	12 639	30 985	3 945	2 307	7 301	5 817	21	5 921	110	2 579	2 981	6 413
Maart	14 411	32 936	4 278	2 766	8 472	6 686	22	5 971		3 247	3 766	7 895
April	12 296	30 631	5 370	2 669	7 179	6 729	482	7 544	233	3 494	3 929	7 290
Mei	11 968	30 352	3 322	2 431	5 615	7 702	411	8 814		4 083	3 929	4 888
Juni	12 880	30 788	4 797	2 581	7 046	7 139	298	6 758		3 880	3 929	6 480
Juli	12 006	28 513	3 657	2 601	6 487	5 836	213	6 304	170	3 243	3 929	4 639
Augustus	11 966	24 852	3 930	2 749	7 107	3 824	1 223	4 879	157	2 983	3 929	7 414
September	16 217	27 657	4 462	2 464	7 864	5 301	317	4 554	264	3 214	4 229	5 720
Oktober	13 227	27 452	4 365	2 388	7 590	3 772	1 028	5 540	231	3 137	5 273	7 066
November	13 990	27 642	4 810	2 430	8 148	4 768	234	5 108		3 113	4 227	5 846
December	16 465	31 090	4 783	2 345	8 686	4 520	1 117	7 324	564	3 610	4 370	6 187
	Kaas						Room	Ingedikte melk	Yoghurt	IJs	Gevitami- neerde melk en desserts op basis van melk	
	Verse		Gouda	Herve	Smeltkaas	Mozzarella	Room	Ingedikte melk	Yoghurt	IJs	Gevitami- neerde melk en desserts op basis van melk	
	Magere	Andere (2)										
	1 000 kg	1 000 kg	1 000 kg	1 000 kg	1 000 kg	1 000 kg	1 000 l	1 000 kg	1 000 l	1 000 l	1 000 l	
1998	1 235	380	416	23	4 408	81	7 518	6 030	6 973	8 272	7 438	
1999	861	278	339	34	4 223	282	7 418	4 046	4 576	7 186	7 174	
2000	573	210	432	42	4 615	701	7 884	5 695	5 382	8 244	7 407	
2001	661	199	216	53	3 701	1 125	7 908	6 205	5 727	8 942	7 028	
2002	404	153	232	46	951	1 293	7 981	5 940	5 066	8 960	7 131	
2003	447	145	245	44	927	1 313	8 167	3 771	5 498	9 453	7 540	
2004	869		276	36	3 693	1 112	8 933	7 684	4 319	8 996	8 337	
2003 December	457	140	224	43	832	1 019	7 439	6 182	4 184	3 748	5 847	
2004 Januari	555	302	216	41	763	1 261	6 685	6 416	4 892	6 711	6 453	
Februari	868		285	46	1 029	981	7 226	5 305	4 050	6 719	8 823	
Maart	928		305	50	1 186	1 368	9 639	5 961	5 026	12 545	9 263	
April	897		171	42	1 110	1 157	9 036	6 607	4 264	13 145	8 695	
Mei	882		228	30	1 110	1 144	7 590	8 116	4 294	12 559	9 491	
Juni	972		257	30	1 110	1 091	9 322	7 149	4 442	14 533	11 034	
Juli	830		221	30	1 110	1 042	8 065	6 034	4 049	11 935	8 830	
Augustus	971		307	40	1 110	1 236	8 273	5 583	4 469	9 768	8 804	
September	914		351	38	1 110	1 141	8 686	6 387	4 478	4 668	7 512	
Oktober	829		374	43	1 110	1 186	8 802	7 031	4 075	5 774	7 179	
November	767		291	53	1 110	1 518	9 741	6 079	4 118	4 846	7 363	
December	717		303	54	1 329	222	9 560	5 973	3 668	4 444	6 104	

(1) Boterconcentraat, watervrij melkvet, butteroil en ghee.

(2) Verse kaas met karnemelk niet inbegrepen.

Cokesfabrieken

	Cokesfabrieken				Leveringen van cokes				
	Ovens		Ingeschoten steenkool		Productie van cokes	Ijzer- en staal-nijverheid	Uitvoer	Andere toepassingen	Totaal
	Aantal batterijen	Aantal ovens	Verbruik	Voorraad (1)					
2000	11	391	321 210	336 553	258 692	284 666	22 083	1 991	308 740
2001	11	391	323 922	266 213	268 443	299 833	11 916	1 883	313 632
2002	10	381	312 129	364 228	247 278	277 193	4 900	343	282 436
2003	9	348	294 831	283 919	233 033	290 783	1 200	199	292 182
2004	9	361	304 832	233 631	247 099	277 004	1 308	193	278 505
2005	9	361	303 977	341 162	216 651	219 589	127	1 674	221 390
2005 Februari	9	361	285 782	338 317	231 400	254 206	804	129	255 139
Maart	9	361	317 618	380 067	248 453	247 154	-	19 273	266 427
April	9	361	304 852	427 179	242 229	194 210	-	61	194 271
Mei	9	361	314 253	446 631	244 056	268 348	-	27	268 375
Juni	9	361	290 014	414 740	226 149	226 260	-	34	226 294
Juli	9	361	304 391	322 323	235 721	261 776	723	26	262 525
Augustus	9	361	301 559	393 555	233 703	263 581	-	12	263 593
September	9	361	297 552	388 142	229 810	179 683	-	135	179 818
Oktober	9	361	307 289	352 711	239 354	246 920	-	105	247 025
November	9	361	298 402	401 315	233 079	250 072	-	114	250 186
December	9	361	306 741	341 162	235 857	242 859	-	169	243 028
2006 Januari	9	361	316 627	388 474	244 551	252 538	-	112	252 650
Februari	9	361	289 925	373 495					

	Voorraden cokes (1)	Ammoniak (2)	Ruwe benzol (1)	Ruwe teer (2)	Gas (3)			
					Totale productie	Eigen verbruik		Totale leveringen
						Verwarming der ovens	Andere toepassingen	
T	T	T	T	1 000 m ³	1 000 m ³	1 000 m ³	1 000 m ³	
2000	252 886	646	1 173	7 880	109 166	48 090	1 762	59 314
2001	244 587	734	1 127	8 021	106 633	46 979	2 346	57 308
2002	177 132	626	1 159	7 661	104 278	45 955	1 822	56 501
2003	292 181	654	1 135	7 364	98 787	44 611	1 505	52 671
2004	176 271	806	1 116	7 540	104 822	46 872	1 365	56 585
2005	179 388	741	1 116	7 212	102 412	48 065	1 452	52 895
2005 Februari	175 072	424	1 017	6 722	96 607	43 983	1 348	51 276
Maart	189 881	438	1 195	7 383	109 486	49 109	1 423	58 954
April	179 800	818	1 087	7 222	105 999	47 848	1 374	56 777
Mei	182 601	691	963	7 627	107 887	49 636	1 276	56 975
Juni	189 469	452	1 101	6 849	97 743	46 575	1 700	49 468
Juli	176 523	879	1 130	7 172	98 912	48 788	1 370	48 754
Augustus	166 712	744	1 158	7 235	102 666	49 729	1 432	51 505
September	178 588	797	1 103	6 818	97 699	47 744	1 183	48 772
Oktober	179 859	844	1 168	7 355	101 874	48 881	1 558	51 435
November	178 618	1 082	1 143	7 232	97 690	46 795	1 551	49 344
December	179 388	751	1 183	7 204	100 925	49 488	1 639	49 798
2006 Januari	194 565	858	1 224	7 953	107 289	50 400	1 389	55 500
Februari		406	1 161	6 788	98 147	46 023	1 175	50 949

(1) Op de laatste dag van de maand.

(2) Uitgedrukt in sulfaat.

 (3) Omvang uitgedrukt in 1 000 m³ herleid tot 4 250 kcal/m³, 0° en 760 mm Hg.

NIET-PRODCOM - Petroleum - Ijzer- en staalnijverheid

Nijverheid der petroleumderivaten: productie van de raffinaderijen (in metrieke ton)

	In bewerking gestelde ruwe petroleum	Autobenzine	Petroleum en carbureactor type petroleum	Gasolie	Residuele stookolie	Petroleumgas	Bitumen	Speciale benzines en white-spirit
2000	2 828 379	442 623	193 059	1 041 764	665 861	117 149	55 250	16 363
2001	2 671 278	457 778	168 802	1 064 780	584 561	109 088	34 436	9 369
2002	2 794 783	481 274	178 818	1 038 642	633 622	111 618	36 140	10 439
2003	3 019 813	488 785	175 813	1 084 394	724 123	112 102	27 747	9 792
2004	2 866 834	482 445	186 308	1 027 236	698 338	88 387	73 315	8 191
2005	2 672 512	421 346	145 211	994 813	670 203	76 640	89 704	7 155
2005 Maart	2 943 327	488 729	151 908	1 085 900	681 796	97 364	49 103	8 207
April	2 991 102	478 143	165 161	1 121 252	655 944	96 149	105 789	7 018
Mei	2 316 450	294 097	91 272	818 560	620 083	66 254	114 051	7 028
Juni	1 962 862	230 523	80 175	650 627	581 446	53 624	111 986	9 760
Juli	2 258 108	266 473	94 092	792 929	715 776	72 534	107 180	5 915
Augustus	2 903 590	358 931	137 382	1 068 152	820 644	98 198	104 997	8 136
September	2 932 505	472 122	167 390	1 031 212	742 522	71 097	107 867	6 917
Oktober	2 896 302	514 382	175 104	1 191 377	668 575	67 208	128 276	7 947
November	2 596 518	482 299	154 206	1 026 637	555 768	65 105	97 748	7 443
December	2 843 478	517 093	162 520	1 162 511	639 729	89 252	71 298	5 320
2006 Januari	2 834 682	518 602	163 072	1 185 471	706 858	75 263	22 081	5 549
Februari	2 518 694	424 304	147 266	1 103 147	578 018	80 379	59 746	4 844
Maart	2 759 036	473 860	155 122	1 082 373	600 124	88 797	26 779	8 568

Ijzer- en staalnijverheid (in 1000 T) (1)

	Productie van ruwe producten			Productie van warmgewalste producten				Producten bekomen door bewerking van warmgewalste platte producten of door bekleding			
	Gietijzer (2)	Staal (3)		Platte producten		Lange producten en walsdraad		Koudgewalste platen	Blik, andere vertinde en gechromeerde platen (5)	Andere beklede platen	
		In elektrische oven	Met zuurstof	Warmgewalste breedband (4)	Warmgewalste platen	Beton- en staafstaal	Balken				Walsdraad
1996	719	128	768	779	47	15	5	67	325	24	134
1997	673	191	703	883	22	15	6	79	385	26	175
1998	718	201	749	875	55	17	7	67	408	26	241
1999	703	173	736	915	51	15	6	79	413	19	239
2000	706	224	742	982	57	17	7	78	455	25	262
2001	644	221	674	909	53	14	8	80	422	21	299
2002	666	242	701	965	58	10	10	81	446	17	320
2001 December	656	124	693	698	38	11	5	50	341	14	278
2002 Januari	650	194	701	944	61	6	10	40	566	12	343
Februari	664	194	704	877	61	10	13	81	408	17	328
Maart	743	257	780	1 068	61	16	8	89	495	25	349
April	704	270	768	1 045	59	9	15	97	472	25	334
Mei	596	253	565	1 110	53	5	20	98	491	20	344
Juni	670	269	696	1 034	64	16	6	95	226	19	316
Juli	629	263	664	868	64	-	-	95	455	20	316
Augustus	724	223	761	793	33	3	22	77	428	21	242
September	723	239	778	1 067	63	17	4	100	492	16	351
Oktober	712	244	749	1 035	68	16	12	77	482	12	344
November	600	268	646	983	62	14	10	78	438	12	302
December	572	232	605	751	52	5	5	46	400	2	269

(1) Bron: Staalindustrie verbond.

(2) Behalve ferro-mangaan.

(3) Staal voor gietstukken niet inbegrepen.

(4) Met inbegrip van breedband voor koude herwalsing of voor verknipping (warmgewalste platen of bandstaal verknijpt uit breedband).

(5) Deze inlichtingen vervolledigen de gegevens over platte producten maar mogen er niet bij opgeteld worden.

Netto-productie van elektriciteit per categorie ondernemingen en naar aard van de brandstoffen (in GWh) (1)

	Per categorie ondernemingen			Naar de aard van de brandstoffen				Netto-productie	Invoer	Uitvoer	Energie verbruikt voor oppompen
	Elektriciteits-bedrijven	Zelf-pro-ductenten	Autonome producenten	Thermische	Windkracht	Hydraulische	Kernsplijt-stoffen				
1998	6 396	202	26	2 842	0,9	124	3 657	6 624	652	536	101
1999	6 517	194	24	2 723	1,1	124	3 888	6 735	755	684	126
2000	6 520	132	29	2 727	1,2	141	3 812	6 681	970	610	137
2001	6 196	114	31	2 534	2,8	136	3 667	6 340	1 318	559	135
2002	6 393	99	32	2 636	4,7	120	3 749	6 524	1 374	736	127
2003	6 597	90	43	2 863	5,8	108	3 743	6 729	1 222	688	120
2004	6 612	127	53	2 911	10,7	130	3 742	6 793	1 214	566	141
2003 December	7 187	128	44	2 962	11,1	126	4 259	7 358	1 128	538	132
2004 Januari	7 342	116	52	3 023	16,0	156	4 315	7 510	1 370	613	152
Februari	6 537	118	47	3 000	13,8	145	3 542	6 702	1 342	406	134
Maart	6 876	123	48	3 252	11,1	135	3 649	7 047	1 323	433	138
April	6 268	120	53	2 814	8,1	135	3 483	6 441	1 241	485	144
Mei	6 432	115	51	2 817	5,3	90	3 687	6 599	957	572	88
Juni	6 269	106	49	2 634	7,1	78	3 705	6 424	1 252	796	93
Juli	6 618	113	58	2 657	6,7	126	4 000	6 789	730	820	156
Augustus	6 203	94	59	2 626	7,3	134	3 588	6 356	1 258	761	157
September	6 253	127	57	2 929	13,4	130	3 365	6 437	1 251	519	153
Oktober	6 448	171	52	3 089	17,3	128	3 437	6 671	1 380	404	154
November	6 782	166	55	2 972	12,8	143	3 875	7 004	1 336	548	162
December	7 318	160	56	3 111	9,4	160	4 254	7 534	1 128	432	164

Gas (in 1 000 m³) (2)

	Cokesfabrieken: totale productie van gas bestemd voor directe leveringen aan industrie	Invoer	Uitvoer	Totaal beschikbaar
1998	31 614	1 442 161	71 813	1 401 962
1999	31 508	1 593 779	121 227	1 504 060
2000	30 012	1 814 082	241 678	1 602 416
2001	28 547	1 521 082	72 887	1 476 742
2002	28 317	1 634 576	153 352	1 509 541
2003	25 157	1 608 500	159 595	1 474 062
2004	28 630	1 598 398	177 130	1 449 898
2003 December	26 372	2 040 911	168 708	1 898 575
2004 Januari	26 659	1 806 168	243 528	1 589 299
Februari	24 891	1 738 874	187 796	1 575 969
Maart	28 634	1 953 556	163 130	1 819 060
April	28 963	1 560 272	165 683	1 423 552
Mei	30 114	1 439 954	190 049	1 280 019
Juni	28 307	1 441 007	164 660	1 304 654
Juli	30 507	1 332 344	163 837	1 199 014
Augustus	27 703	1 056 933	186 616	898 020
September	28 138	1 230 350	190 325	1 068 163
Oktober	30 109	1 547 375	129 295	1 448 189
November	29 447	1 875 496	190 913	1 714 030
December	30 084	2 198 451	149 722	2 078 813

(1) Bron: Administratie voor Energie, Bedrijfsfederatie der voortbrengers en verdelers van elektriciteit in België.

(2) Bron: Administratie voor Energie.

NIET-PRODCOM - Waterdistributie

Waterdistributie in volume en aantal aansluitingen

	Volumen opgevangen grondwater	Volumen oppervlaktewater behandeld met het oog op de verdeling	Volumen water ontvangen van andere maatschappijen	Totaal	Volumen water afgestaan aan andere maatschappijen	Verlies	Volumen beschikbaar voor de verdeling	Aantal gebruikte aansluitingen
	1 000 m ³	1 000 m ³	1 000 m ³	1 000 m ³	1 000 m ³	1 000 m ³	1 000 m ³	x 1000
2000	41 456	20 623	24 196	86 275	18 815	7 278	60 182	4 034
2001	41 866	20 506	22 095	84 467	16 271	7 519	60 676	4 086
2002	40 367	20 680	20 633	81 679	14 743	7 321	59 615	4 123
2003	42 061	20 835	21 197	84 093	15 035	7 532	61 526	4 154
2004	40 514	21 197	20 423	82 134	14 372	7 589	60 172	4 168
2005	39 675	21 726	20 421	81 822	14 234	7 593	59 995	4 232
2005 Mei	42 217	22 335	21 894	86 446	15 049	8 058	63 339	4 228
Juni	41 686	23 562	22 018	87 266	16 243	8 947	62 076	4 221
Juli	39 309	21 791	19 914	81 013	13 946	7 631	59 436	4 235
Augustus	37 614	21 341	19 307	78 261	13 615	6 946	57 700	4 238
September	37 177	21 508	19 804	78 490	13 690	7 065	57 735	4 242
Oktober	37 960	21 891	19 877	79 728	13 932	7 221	58 575	4 243
November	39 901	21 214	20 650	81 765	14 164	7 328	60 273	4 245
December	40 985	21 996	21 361	84 343	14 849	7 100	62 394	4 250
2006 Januari	39 872	22 365	19 584	81 820	13 876	8 171	59 773	4 270
Februari	37 965	21 137	18 369	77 471	12 863	7 763	56 845	4 271
Maart	39 145	22 924	19 577	81 646	13 321	8 310	60 015	4 276
April	38 455	20 996	18 455	77 905	12 914	8 052	56 939	4 322
Mei	40 902	22 803	21 991	85 697	14 298	8 033	63 366	4 279

Bouwnijverheid

Gegevens van de ondernemingen
met 10 personen en meer

Bouwnijverheid - Tewerkstelling, uren

Aantal ondernemingen, tewerkstelling en gepresteerde uren per activiteit

December 2005

NACE code	Activiteit	Aantal ondernemingen	Tewerkstelling						
			Aantal bedienden	Aantal arbeiders			Aantal gepresteerde uren (1)		
				Gebouwen	Grond-, water- en wegebouw	Voltooiing	Gebouwen	Grond-, water- en wegebouw	Voltooiing
45	BOUWNIJVERHEID	3 218	23 124	39 631	23 600	32 458	4 540 112	2 878 265	4 519 144
45.1	Het bouwrijp maken van terreinen	106	328	529	1 792	-	59 759	205 073	-
45.11	Slopen van gebouwen; grondverzet	94	293	529	1 615	-	59 759	184 404	-
45.12	Proefboren en boren	12	35	-	177	-	-	20 669	-
45.2	Burgerlijke en utiliteitsbouw; weg- en waterbouw	1 673	13 544	38 321	21 575	1 133	4 364 886	2 643 305	149 005
45.21	Algemene bouwkundige en civieltechnische werken	1 022	9 364	30 551	8 637	981	3 505 468	1 027 082	129 382
45.22	Dakbedekking en bouw van dakconstructies	187	495	3 495	-	41	348 563	-	4 483
45.23	Bouw van autowegen en andere wegen, vliegvelden en sportfaciliteiten	273	2 083	170	10 253	4	17 232	1 230 638	422
45.24	Waterbouw	30	705	38	1 616	23	4 558	250 276	3 573
45.25	Overige gespecialiseerde werkzaamheden in de bouw	161	897	4 067	1 069	84	489 065	135 309	11 145
45.3	Bouwinstallatie	680	6 118	67	233	16 954	8 484	29 887	2 592 209
45.31	Elektrische installatie	318	3 593	53	15	8 028	6 584	1 736	1 355 428
45.32	Isolatiwerkzaamheden	37	329	2	-	1 831	640	-	234 689
45.33	Loodgieterswerk	306	2 023	12	-	6 648	1 260	-	937 676
45.34	Overige bouwinstallatie	19	173	-	218	447	-	28 151	64 416
45.4	Afwerking van gebouwen	740	3 003	139	-	14 362	13 798	-	1 776 723
45.41	Stukadoorswerk	70	211	14	-	1 604	1 672	-	156 676
45.42	Schrijnwerk	314	1 696	72	-	5 641	7 063	-	826 261
45.43	Vloerafwerking en wandbekleding	122	395	23	-	1 987	2 216	-	243 491
45.44	Schilderen en glaszetten	206	597	20	-	4 593	1 959	-	488 809
45.45	Overige werkzaamheden in verband met de afwerking van gebouwen	28	104	10	-	537	888	-	61 486
45.5	Verhuur van machines voor de bouwnijverheid met bedieningspersoneel	19	131	575	-	9	93 185	-	1 207

(1) Vanaf januari 1999, uren gepresteerd door de werknemers (bedienden en arbeiders).

Bouwnijverheid - Tewerkstelling, uren

Aantal ondernemingen, tewerkstelling en gepresteerde uren per activiteit

Januari 2006

NACE code	Activiteit	Aantal ondernemingen	Tewerkstelling						
			Aantal bedienden	Aantal arbeiders			Aantal gepresteerde uren (1)		
				Gebouwen	Grond-, water- en wegebouw	Voltooiing	Gebouwen	Grond-, water- en wegebouw	Voltooiing
45	BOUWNIJVERHEID	3 197	23 064	40 236	23 963	32 512	4 411 444	2 762 977	4 892 774
45.1	Het bouwrijp maken van terreinen	108	331	509	1 935	-	58 042	231 373	-
45.11	Slopen van gebouwen; grondverzet	96	297	509	1 759	-	58 042	208 305	-
45.12	Proefboren en boren	12	34	-	176	-	-	23 068	-
45.2	Burgerlijke en utiliteitsbouw; weg- en waterbouw	1 665	13 540	38 949	21 816	1 155	4 234 264	2 503 812	164 504
45.21	Algemene bouwkundige en civieltechnische werken	1 020	9 380	31 096	8 717	1 008	3 402 949	1 035 982	146 192
45.22	Dakbedekking en bouw van dakconstructies	180	477	3 415	-	41	336 555	-	4 476
45.23	Bouw van autowegen en andere wegen, vliegvelden en sportfaciliteiten	270	2 066	171	10 296	4	14 749	1 042 521	378
45.24	Waterbouw	30	711	41	1 645	24	4 088	279 257	3 619
45.25	Overige gespecialiseerde werkzaamheden in de bouw	165	906	4 226	1 158	78	475 923	146 052	9 839
45.3	Bouwinstallatie	674	6 066	71	212	16 942	8 965	27 792	2 896 113
45.31	Elektrische installatie	324	3 567	52	11	8 251	6 154	1 232	1 571 683
45.32	Isolatiwerkzaamheden	36	331	2	-	1 815	816	-	231 554
45.33	Loodgieterswerk	297	2 034	17	-	6 637	1 995	-	1 050 506
45.34	Overige bouwinstallatie	17	134	-	201	239	-	26 560	42 370
45.4	Afwerking van gebouwen	731	2 995	123	-	14 406	11 106	-	1 830 441
45.41	Stukadoorswerk	73	196	14	-	1 663	1 656	-	148 737
45.42	Schrijnwerk	309	1 696	70	-	5 612	6 298	-	889 223
45.43	Vloerafwerking en wandbekleding	119	405	11	-	2 005	804	-	245 319
45.44	Schilderen en glaszetten	202	592	19	-	4 586	1 908	-	491 329
45.45	Overige werkzaamheden in verband met de afwerking van gebouwen	28	106	9	-	540	440	-	55 833
45.5	Verhuur van machines voor de bouwnijverheid met bedieningspersoneel	19	132	584	-	9	99 067	-	1 716

(1) Vanaf januari 1999, uren gepresteerd door de werknemers (bedienden en arbeiders).

Bouwnijverheid - Tewerkstelling, uren

Aantal ondernemingen, tewerkstelling en gepresteerde uren per activiteit

Februari 2006

NACE code	Activiteit	Aantal ondernemingen	Tewerkstelling						
			Aantal bedienden	Aantal arbeiders			Aantal gepresteerde uren (1)		
				Gebouwen	Grond-, water- en wegebouw	Voltooiing	Gebouwen	Grond-, water- en wegebouw	Voltooiing
45	BOUWNIJVERHEID	3 189	23 122	40 143	24 095	32 407	4 910 799	3 046 543	5 223 749
45.1	Het bouwrijp maken van terreinen	108	338	517	1 941	-	66 111	244 663	-
45.11	Slopen van gebouwen; grondverzet	96	304	517	1 764	-	66 111	219 928	-
45.12	Proefboren en boren	12	34	-	177	-	-	24 735	-
45.2	Burgerlijke en utiliteitsbouw; weg- en waterbouw	1 663	13 580	38 848	21 947	1 138	4 724 429	2 772 996	177 680
45.21	Algemene bouwkundige en civieltechnische werken	1 018	9 416	31 047	8 763	995	3 842 384	1 127 842	155 442
45.22	Dakbedekking en bouw van dakconstructies	180	480	3 404	-	41	336 170	-	5 574
45.23	Bouw van autowegen en andere wegen, vliegvelden en sportfaciliteiten	270	2 075	170	10 374	4	16 229	1 178 191	332
45.24	Waterbouw	30	703	39	1 661	24	4 860	296 297	4 150
45.25	Overige gespecialiseerde werkzaamheden in de bouw	165	906	4 188	1 149	74	524 786	170 666	12 182
45.3	Bouwinstallatie	673	6 060	72	207	16 962	9 539	28 884	2 979 700
45.31	Elektrische installatie	323	3 558	52	11	8 303	6 544	1 349	1 545 977
45.32	Isolatiwerkzaamheden	36	330	2	-	1 787	1 120	-	251 663
45.33	Loodgieterswerk	297	2 041	18	-	6 633	1 875	-	1 140 852
45.34	Overige bouwinstallatie	17	131	-	196	239	-	27 535	41 208
45.4	Afwerking van gebouwen	726	3 006	123	-	14 298	12 030	-	2 064 768
45.41	Stukadoorswerk	73	196	14	-	1 679	1 440	-	183 380
45.42	Schrijnwerk	305	1 702	70	-	5 578	6 694	-	973 790
45.43	Vloerafwerking en wandbekleding	119	404	11	-	1 978	964	-	284 957
45.44	Schilderen en glaszetten	201	593	19	-	4 524	2 212	-	561 900
45.45	Overige werkzaamheden in verband met de afwerking van gebouwen	28	111	9	-	539	720	-	60 741
45.5	Verhuur van machines voor de bouwnijverheid met bedieningspersoneel	19	138	583	-	9	98 690	-	1 601

(1) Vanaf januari 1999, uren gepresteerd door de werknemers (bedienden en arbeiders).

Bouwnijverheid - Tewerkstelling, uren

Aantal ondernemingen, tewerkstelling en gepresteerde uren per activiteit

Maart 2006

NACE code	Activiteit	Aantal ondernemingen	Tewerkstelling						
			Aantal bedienden	Aantal arbeiders			Aantal gepresteerde uren (1)		
				Gebouwen	Grond-, water- en wegebouw	Voltooiing	Gebouwen	Grond-, water- en wegebouw	Voltooiing
45	BOUWNIJVERHEID	3 184	23 208	40 359	24 265	32 482	6 178 829	3 998 932	6 043 748
45.1	Het bouwrijp maken van terreinen	108	342	523	1 947	-	82 914	318 342	-
45.11	Slopen van gebouwen; grondverzet	96	308	523	1 769	-	82 914	286 619	-
45.12	Proefboren en boren	12	34	-	178	-	-	31 723	-
45.2	Burgerlijke en utiliteitsbouw; weg- en waterbouw	1 659	13 636	39 055	22 107	1 142	5 956 627	3 646 383	207 701
45.21	Algemene bouwkundige en civieltechnische werken	1 014	9 443	31 193	8 812	999	4 833 685	1 400 271	181 426
45.22	Dakbedekking en bouw van dakconstructies	180	480	3 440	-	38	453 532	-	6 541
45.23	Bouw van autowegen en andere wegen, vliegvelden en sportfaciliteiten	270	2 094	172	10 490	4	27 454	1 682 266	525
45.24	Waterbouw	30	711	39	1 661	24	6 396	361 014	4 678
45.25	Overige gespecialiseerde werkzaamheden in de bouw	165	908	4 211	1 144	77	635 560	202 832	14 531
45.3	Bouwinstallatie	672	6 086	72	211	16 989	12 436	34 207	3 423 484
45.31	Elektrische installatie	323	3 564	52	11	8 344	8 841	1 441	1 781 361
45.32	Isolatiwerkzaamheden	36	336	2	-	1 783	1 288	-	284 817
45.33	Loodgieterswerk	297	2 054	18	-	6 624	2 307	-	1 308 901
45.34	Overige bouwinstallatie	16	132	-	200	238	-	32 766	48 405
45.4	Afwerking van gebouwen	726	3 003	128	-	14 341	15 222	-	2 410 816
45.41	Stukadoorswerk	73	200	16	-	1 707	1 904	-	221 475
45.42	Schrijnwerk	305	1 695	70	-	5 569	8 498	-	1 118 006
45.43	Vloerafwerking en wandbekleding	119	402	11	-	1 993	1 054	-	334 926
45.44	Schilderen en glaszetten	201	597	22	-	4 539	2 606	-	657 883
45.45	Overige werkzaamheden in verband met de afwerking van gebouwen	28	109	9	-	533	1 160	-	78 526
45.5	Verhuur van machines voor de bouwnijverheid met bedieningspersoneel	19	141	581	-	10	111 630	-	1 747

(1) Vanaf januari 1999, uren gepresteerd door de werknemers (bedienden en arbeiders).

Bouwnijverheid - Tewerkstelling, uren

Aantal ondernemingen, tewerkstelling en gepresteerde uren per activiteit

April 2006

NACE code	Activiteit	Aantal ondernemingen	Tewerkstelling						
			Aantal bedienden	Aantal arbeiders			Aantal gepresteerde uren (1)		
				Gebouwen	Grond-, water- en wegebouw	Voltooiing	Gebouwen	Grond-, water- en wegebouw	Voltooiing
45	BOUWNIJVERHEID	3 215	23 221	40 436	24 503	32 558	5 503 273	3 442 050	4 942 156
45.1	Het bouwrijp maken van terreinen	111	343	520	2 000	-	69 437	283 404	-
45.11	Slopen van gebouwen; grondverzet	99	307	520	1 822	-	69 437	257 703	-
45.12	Proefboren en boren	12	36	-	178	-	-	25 701	-
45.2	Burgerlijke en utiliteitsbouw; weg- en waterbouw	1 675	13 701	39 133	22 290	1 135	5 306 049	3 127 029	172 195
45.21	Algemene bouwkundige en civieltechnische werken	1 024	9 484	31 176	8 892	994	4 291 855	1 195 635	151 583
45.22	Dakbedekking en bouw van dakconstructies	182	484	3 468	-	38	424 312	-	5 017
45.23	Bouw van autowegen en andere wegen, vliegvelden en sportfaciliteiten	270	2 095	169	10 554	4	20 810	1 481 939	607
45.24	Waterbouw	31	715	38	1 688	23	4 379	292 731	3 087
45.25	Overige gespecialiseerde werkzaamheden in de bouw	168	923	4 282	1 156	76	564 693	156 724	11 901
45.3	Bouwinstallatie	679	6 038	71	213	17 005	10 858	31 617	2 751 381
45.31	Elektrische installatie	326	3 566	51	11	8 312	8 045	1 292	1 445 842
45.32	Isolatiwerkzaamheden	35	278	2	-	1 744	1 064	-	226 687
45.33	Loodgieterswerk	302	2 062	18	-	6 713	1 749	-	1 036 959
45.34	Overige bouwinstallatie	16	132	-	202	236	-	30 325	41 893
45.4	Afwerking van gebouwen	730	3 003	127	-	14 408	14 027	-	2 016 856
45.41	Stukadoorswerk	75	196	14	-	1 747	1 951	-	193 742
45.42	Schrijnwerk	309	1 705	70	-	5 622	7 409	-	915 429
45.43	Vloerafwerking en wandbekleding	118	400	11	-	1 994	1 015	-	268 211
45.44	Schilderen en glaszetten	200	594	23	-	4 514	2 507	-	564 864
45.45	Overige werkzaamheden in verband met de afwerking van gebouwen	28	108	9	-	531	1 145	-	74 610
45.5	Verhuur van machines voor de bouwnijverheid met bedieningspersoneel	20	136	585	-	10	102 902	-	1 724

(1) Vanaf januari 1999, uren gepresteerd door de werknemers (bedienden en arbeiders).

Bouwnijverheid - Tewerkstelling, uren

Aantal ondernemingen, tewerkstelling en gepresteerde uren per activiteit

Mei 2006

NACE code	Activiteit	Aantal ondernemingen	Tewerkstelling						
			Aantal bedienden	Aantal arbeiders			Aantal gepresteerde uren (1)		
				Gebouwen	Grond-, water- en wegebouw	Voltooiing	Gebouwen	Grond-, water- en wegebouw	Voltooiing
45	BOUWNIJVERHEID	3 211	23 181	40 297	24 722	32 512	6 064 847	3 911 204	5 505 897
45.1	Het bouwrijp maken van terreinen	111	344	537	2 037	-	79 863	311 352	-
45.11	Slopen van gebouwen; grondverzet	99	309	537	1 857	-	79 863	282 726	-
45.12	Proefboren en boren	12	35	-	180	-	-	28 626	-
45.2	Burgerlijke en utiliteitsbouw; weg- en waterbouw	1 673	13 692	38 978	22 470	1 135	5 849 850	3 564 719	199 148
45.21	Algemene bouwkundige en civieltechnische werken	1 021	9 482	31 049	8 974	989	4 753 694	1 381 156	174 677
45.22	Dakbedekking en bouw van dakconstructies	183	485	3 459	-	43	452 943	-	6 500
45.23	Bouw van autowegen en andere wegen, vliegvelden en sportfaciliteiten	270	2 094	172	10 635	4	23 894	1 680 193	780
45.24	Waterbouw	31	705	40	1 691	23	5 588	328 569	3 872
45.25	Overige gespecialiseerde werkzaamheden in de bouw	168	926	4 258	1 170	76	613 731	174 801	13 319
45.3	Bouwinstallatie	679	6 045	71	215	16 976	10 608	35 133	3 038 963
45.31	Elektrische installatie	326	3 569	51	11	8 330	7 898	1 352	1 592 033
45.32	Isolatiwerkzaamheden	35	276	2	-	1 709	964	-	246 955
45.33	Loodgieterswerk	302	2 073	18	-	6 701	1 746	-	1 156 337
45.34	Overige bouwinstallatie	16	127	-	204	236	-	33 781	43 638
45.4	Afwerking van gebouwen	728	2 953	125	-	14 391	15 339	-	2 266 001
45.41	Stukadoorswerk	74	198	14	-	1 737	2 056	-	220 270
45.42	Schrijnwerk	308	1 659	69	-	5 599	8 346	-	1 012 077
45.43	Vloerafwerking en wandbekleding	118	399	11	-	1 987	1 121	-	302 044
45.44	Schilderen en glaszetten	200	589	22	-	4 531	2 568	-	648 355
45.45	Overige werkzaamheden in verband met de afwerking van gebouwen	28	108	9	-	537	1 248	-	83 255
45.5	Verhuur van machines voor de bouwnijverheid met bedieningspersoneel	20	147	586	-	10	109 187	-	1 785

(1) Vanaf januari 1999, uren gepresteerd door de werknemers (bedienden en arbeiders).

Bouwnijverheid - Lonen

Lonen en wedden van het kwartaal per activiteit (in 1 000 €)

NACE code	Activiteit	2004		2005			2006	
		4de kwartaal	1ste kwartaal	2de kwartaal	3de kwartaal	4de kwartaal	1ste kwartaal	
45	BOUWNIJVERHEID	716 639	600 911	745 898	618 404	720 728	648 998	
45.1	Het bouwrijp maken van terreinen	14 372	12 448	15 347	12 778	14 849	14 446	
45.11	Slopen van gebouwen; grondverzet	12 900	11 383	14 011	11 722	13 610	13 202	
45.12	Proefboren en boren	1 472	1 065	1 336	1 056	1 239	1 245	
45.2	Burgerlijke en utiliteitsbouw; weg- en waterbouw	444 036	362 204	471 111	384 588	449 777	394 073	
45.21	Algemene bouwkundige en civieltechnische werken	292 681	240 677	311 356	253 210	297 852	261 339	
45.22	Dakbedekking en bouw van dakconstructies	20 613	16 033	21 628	17 350	19 535	16 204	
45.23	Bouw van autowegen en andere wegen, vliegvelden en sportfaciliteiten	71 211	56 960	80 032	66 181	75 785	63 035	
45.24	Waterbouw	28 776	18 902	21 308	16 462	20 700	19 711	
45.25	Overige gespecialiseerde werkzaamheden in de bouw	30 755	29 631	36 786	31 386	35 906	33 783	
45.3	Bouwinstallatie	155 043	135 413	151 761	132 465	152 575	145 453	
45.31	Elektrische installatie	78 986	68 931	77 694	70 217	77 788	76 475	
45.32	Isolatiwerkzaamheden	15 134	13 219	14 386	12 744	14 812	13 470	
45.33	Loodgieterswerk	52 761	48 436	54 322	44 790	54 212	52 047	
45.34	Overige bouwinstallatie	8 163	4 827	5 358	4 715	5 763	3 460	
45.4	Afwerking van gebouwen	97 936	86 162	102 633	83 969	98 031	90 145	
45.41	Stukadoorswerk	8 995	8 060	10 240	7 816	8 759	8 004	
45.42	Schrijnwerk	44 974	39 965	46 061	37 591	45 662	42 883	
45.43	Vloerafwerking en wandbekleding	12 412	11 342	13 493	11 003	12 931	12 092	
45.44	Schilderen en glaszetten	27 742	23 845	29 026	24 551	27 046	24 293	
45.45	Overige werkzaamheden in verband met de afwerking van gebouwen	3 814	2 950	3 813	3 009	3 633	2 873	
45.5	Verhuur van machines voor de bouwnijverheid met bedieningspersoneel	5 251	4 685	5 047	4 603	5 496	4 881	

Bouwnijverheid - Bestellingen per subsector

Nieuwe bestellingen per subsector en per activiteit (in 1 000 €)

December 2005

NACE code	Activiteit	Gebouwen	Grond- water- en wegebouw	Voltooiing	Totaal
45	BOUWNIJVERHEID	619 741	382 646	427 956	1 430 343
45.1	Het bouwrijp maken van terreinen	7 272	27 946	-	35 218
45.11	Slopen van gebouwen; grondverzet	7 272	25 601	-	32 873
45.12	Proefboren en boren	-	2 345	-	2 345
45.2	Burgerlijke en utiliteitsbouw; weg- en waterbouw	597 332	351 227	16 799	965 358
45.21	Algemene bouwkundige en civieltechnische werken	516 002	117 393	13 868	647 263
45.22	Dakbedekking en bouw van dakconstructies	32 014	57	329	32 400
45.23	Bouw van autowegen en andere wegen, vliegvelden en sportfaciliteiten	3 213	194 571	55	197 838
45.24	Waterbouw	33	29 098	137	29 268
45.25	Overige gespecialiseerde werkzaamheden in de bouw	46 070	10 109	2 410	58 589
45.3	Bouwinstallatie	671	3 473	240 331	244 475
45.31	Elektrische installatie	570	610	129 130	130 310
45.32	Isolatiwerkzaamheden	-	-	13 913	13 913
45.33	Loodgieterswerk	101	-	89 183	89 284
45.34	Overige bouwinstallatie	-	2 862	8 106	10 968
45.4	Afwerking van gebouwen	1 042	-	170 805	171 847
45.41	Stukadoorswerk	136	-	18 879	19 015
45.42	Schrijnwerk	751	-	88 060	88 811
45.43	Vloerafwerking en wandbekleding	90	-	25 823	25 913
45.44	Schilderen en glaszetten	65	-	33 030	33 095
45.45	Overige werkzaamheden in verband met de afwerking van gebouwen	-	-	5 013	5 013
45.5	Verhuur van machines voor de bouwnijverheid met bedieningspersoneel	13 424	-	21	13 445

Bouwnijverheid - Bestellingen per subsector

Nieuwe bestellingen per subsector en per activiteit (in 1 000 €)

Januari 2006

NACE code	Activiteit	Gebouwen	Grond- water- en wegebouw	Voltooiing	Totaal
45	BOUWNIJVERHEID	604 046	321 726	358 066	1 283 837
45.1	Het bouwrijp maken van terreinen	7 396	22 833	-	30 229
45.11	Slopen van gebouwen; grondverzet	7 396	21 510	-	28 906
45.12	Proefboren en boren	-	1 322	-	1 322
45.2	Burgerlijke en utiliteitsbouw; weg- en waterbouw	587 229	296 563	16 211	900 003
45.21	Algemene bouwkundige en civieltechnische werken	515 046	62 582	14 479	592 107
45.22	Dakbedekking en bouw van dakconstructies	28 526	3	358	28 887
45.23	Bouw van autowegen en andere wegen, vliegvelden en sportfaciliteiten	694	205 504	40	206 238
45.24	Waterbouw	558	14 318	385	15 261
45.25	Overige gespecialiseerde werkzaamheden in de bouw	42 405	14 156	948	57 510
45.3	Bouwinstallatie	317	2 330	202 242	204 888
45.31	Elektrische installatie	170	120	104 565	104 856
45.32	Isolatiwerkzaamheden	-	-	12 736	12 736
45.33	Loodgieterswerk	146	-	80 361	80 507
45.34	Overige bouwinstallatie	-	2 210	4 579	6 789
45.4	Afwerking van gebouwen	873	-	139 593	140 466
45.41	Stukadoorswerk	39	-	12 345	12 385
45.42	Schrijnwerk	730	-	75 271	76 002
45.43	Vloerafwerking en wandbekleding	55	-	21 437	21 492
45.44	Schilderen en glaszetten	48	-	26 892	26 940
45.45	Overige werkzaamheden in verband met de afwerking van gebouwen	-	-	3 647	3 647
45.5	Verhuur van machines voor de bouwnijverheid met bedieningspersoneel	8 232	-	20	8 252

Bouwnijverheid - Bestellingen per subsector

Nieuwe bestellingen per subsector en per activiteit (in 1 000 €)

Februari 2006

NACE code	Activiteit	Gebouwen	Grond- water- en wegebouw	Voltooiing	Totaal
45	BOUWNIJVERHEID	586 019	263 082	422 550	1 271 651
45.1	Het bouwrijp maken van terreinen	8 727	24 460	-	33 187
45.11	Slopen van gebouwen; grondverzet	8 727	23 221	-	31 949
45.12	Proefboren en boren	-	1 238	-	1 238
45.2	Burgerlijke en utiliteitsbouw; weg- en waterbouw	567 999	237 818	16 548	822 365
45.21	Algemene bouwkundige en civieltechnische werken	494 242	98 019	14 166	606 427
45.22	Dakbedekking en bouw van dakconstructies	29 371	-	334	29 705
45.23	Bouw van autowegen en andere wegen, vliegvelden en sportfaciliteiten	943	110 361	36	111 339
45.24	Waterbouw	93	15 279	381	15 753
45.25	Overige gespecialiseerde werkzaamheden in de bouw	43 351	14 160	1 631	59 142
45.3	Bouwinstallatie	400	804	224 732	225 937
45.31	Elektrische installatie	279	110	113 700	114 090
45.32	Isolatiwerkzaamheden	-	-	11 913	11 913
45.33	Loodgieterswerk	121	-	96 696	96 817
45.34	Overige bouwinstallatie	-	695	2 423	3 117
45.4	Afwerking van gebouwen	1 140	-	181 255	182 395
45.41	Stukadoorswerk	268	-	14 057	14 325
45.42	Schrijnwerk	749	-	83 158	83 907
45.43	Vloerafwerking en wandbekleding	77	-	25 167	25 244
45.44	Schilderen en glaszetten	46	-	54 632	54 678
45.45	Overige werkzaamheden in verband met de afwerking van gebouwen	-	-	4 240	4 240
45.5	Verhuur van machines voor de bouwnijverheid met bedieningspersoneel	7 752	-	15	7 767

Bouwnijverheid - Bestellingen per subsector

Nieuwe bestellingen per subsector en per activiteit (in 1 000 €)

Maart 2006

NACE code	Activiteit	Gebouwen	Grond- water- en wegebouw	Voltooiing	Totaal
45	BOUWNIJVERHEID	752 125	305 662	463 203	1 520 990
45.1	Het bouwrijp maken van terreinen	8 207	25 275	-	33 482
45.11	Slopen van gebouwen; grondverzet	8 207	22 915	-	31 122
45.12	Proefboren en boren	-	2 360	-	2 360
45.2	Burgerlijke en utiliteitsbouw; weg- en waterbouw	730 727	275 974	11 410	1 018 112
45.21	Algemene bouwkundige en civieltechnische werken	637 781	116 529	9 084	763 394
45.22	Dakbedekking en bouw van dakconstructies	37 166	-	499	37 665
45.23	Bouw van autowegen en andere wegen, vliegvelden en sportfaciliteiten	1 609	132 661	322	134 591
45.24	Waterbouw	73	12 307	299	12 679
45.25	Overige gespecialiseerde werkzaamheden in de bouw	54 098	14 477	1 207	69 782
45.3	Bouwinstallatie	783	4 413	231 911	237 107
45.31	Elektrische installatie	606	674	120 209	121 488
45.32	Isolatiwerkzaamheden	-	-	12 928	12 928
45.33	Loodgieterswerk	177	-	94 764	94 942
45.34	Overige bouwinstallatie	-	3 739	4 009	7 749
45.4	Afwerking van gebouwen	1 226	-	219 836	221 062
45.41	Stukadoorswerk	97	-	16 934	17 032
45.42	Schrijnwerk	939	-	101 285	102 223
45.43	Vloerafwerking en wandbekleding	61	-	29 317	29 379
45.44	Schilderen en glaszetten	52	-	66 102	66 154
45.45	Overige werkzaamheden in verband met de afwerking van gebouwen	77	-	6 198	6 275
45.5	Verhuur van machines voor de bouwnijverheid met bedieningspersoneel	11 181	-	45	11 226

Bouwnijverheid - Bestellingen per subsector

Nieuwe bestellingen per subsector en per activiteit (in 1 000 €)

April 2006

NACE code	Activiteit	Gebouwen	Grond- water- en wegebouw	Voltooiing	Totaal
45	BOUWNIJVERHEID	687 231	339 519	409 370	1 436 121
45.1	Het bouwrijp maken van terreinen	7 561	26 892	-	34 453
45.11	Slopen van gebouwen; grondverzet	7 561	25 132	-	32 693
45.12	Proefboren en boren	-	1 760	-	1 760
45.2	Burgerlijke en utiliteitsbouw; weg- en waterbouw	664 676	311 417	14 380	990 473
45.21	Algemene bouwkundige en civieltechnische werken	565 531	128 093	13 158	706 782
45.22	Dakbedekking en bouw van dakconstructies	36 105	9	474	36 588
45.23	Bouw van autowegen en andere wegen, vliegvelden en sportfaciliteiten	8 084	149 936	180	158 200
45.24	Waterbouw	1 105	19 189	388	20 682
45.25	Overige gespecialiseerde werkzaamheden in de bouw	53 852	14 190	180	68 222
45.3	Bouwinstallatie	815	1 211	214 021	216 047
45.31	Elektrische installatie	693	257	109 139	110 090
45.32	Isolatiwerkzaamheden	-	-	11 610	11 610
45.33	Loodgieterswerk	122	-	88 792	88 914
45.34	Overige bouwinstallatie	-	953	4 480	5 433
45.4	Afwerking van gebouwen	1 095	-	180 939	182 034
45.41	Stukadoorswerk	51	-	17 546	17 597
45.42	Schrijnwerk	915	-	85 137	86 053
45.43	Vloerafwerking en wandbekleding	74	-	28 218	28 292
45.44	Schilderen en glaszetten	55	-	44 426	44 481
45.45	Overige werkzaamheden in verband met de afwerking van gebouwen	-	-	5 612	5 612
45.5	Verhuur van machines voor de bouwnijverheid met bedieningspersoneel	13 083	-	31	13 114

Bouwnijverheid - Bestellingen per subsector

Nieuwe bestellingen per subsector en per activiteit (in 1 000 €)

Mei 2006

NACE code	Activiteit	Gebouwen	Grond- water- en wegebouw	Voltooiing	Totaal
45	BOUWNIJVERHEID	692 460	268 284	436 907	1 397 651
45.1	Het bouwrijp maken van terreinen	7 026	30 168	-	37 194
45.11	Slopen van gebouwen; grondverzet	7 026	28 002	-	35 028
45.12	Proefboren en boren	-	2 166	-	2 166
45.2	Burgerlijke en utiliteitsbouw; weg- en waterbouw	669 424	236 783	13 837	920 043
45.21	Algemene bouwkundige en civieltechnische werken	568 696	89 696	11 029	669 422
45.22	Dakbedekking en bouw van dakconstructies	42 825	194	572	43 591
45.23	Bouw van autowegen en andere wegen, vliegvelden en sportfaciliteiten	912	120 611	107	121 631
45.24	Waterbouw	226	12 815	572	13 612
45.25	Overige gespecialiseerde werkzaamheden in de bouw	56 765	13 467	1 556	71 788
45.3	Bouwinstallatie	598	1 333	239 352	241 283
45.31	Elektrische installatie	465	194	114 130	114 789
45.32	Isolatiwerkzaamheden	-	-	11 209	11 209
45.33	Loodgieterswerk	133	-	109 825	109 958
45.34	Overige bouwinstallatie	-	1 139	4 188	5 327
45.4	Afwerking van gebouwen	2 101	-	183 695	185 796
45.41	Stukadoorswerk	430	-	16 581	17 011
45.42	Schrijnwerk	1 384	-	95 934	97 318
45.43	Vloerafwerking en wandbekleding	227	-	30 010	30 237
45.44	Schilderen en glaszetten	52	-	33 404	33 456
45.45	Overige werkzaamheden in verband met de afwerking van gebouwen	8	-	7 766	7 774
45.5	Verhuur van machines voor de bouwnijverheid met bedieningspersoneel	13 312	-	24	13 335

Bouwnijverheid - Bestellingen per gewest

Nieuwe bestellingen per gewest en per activiteit (in 1 000 €)

December 2005

NACE code	Activiteit	Brussels Hoofdstedelijk Gewest	Vlaams Gewest	Waals Gewest	Europese Unie	Andere landen	Totaal
45	BOUWNIJVERHEID	266 465	812 603	297 597	45 907	7 772	1 430 343
45.1	Het bouwrijp maken van terreinen	2 777	21 792	10 180	354	116	35 218
45.11	Slopen van gebouwen; grondverzet	2 597	20 510	9 600	165	-	32 873
45.12	Proefboren en boren	180	1 282	579	188	116	2 345
45.2	Burgerlijke en utiliteitsbouw; weg- en waterbouw	172 183	562 093	196 754	31 753	2 576	965 358
45.21	Algemene bouwkundige en civieltechnische werken	123 879	362 669	134 925	23 956	1 833	647 263
45.22	Dakbedekking en bouw van dakconstructies	3 588	20 161	8 175	476	-	32 400
45.23	Bouw van autowegen en andere wegen, vliegvelden en sportfaciliteiten	23 092	135 609	38 929	208	-	197 838
45.24	Waterbouw	12 175	9 890	6 108	1 086	10	29 268
45.25	Overige gespecialiseerde werkzaamheden in de bouw	9 450	33 763	8 617	6 027	733	58 589
45.3	Bouwinstallatie	53 148	123 376	64 665	3 114	172	244 475
45.31	Elektrische installatie	33 558	56 643	37 680	2 295	134	130 310
45.32	Isolatiwerkzaamheden	3 536	7 376	2 828	173	-	13 913
45.33	Loodgieterswerk	12 839	53 623	22 172	644	6	89 284
45.34	Overige bouwinstallatie	3 216	5 734	1 986	2	32	10 968
45.4	Afwerking van gebouwen	37 350	100 727	24 531	6 673	2 566	171 847
45.41	Stukadoorswerk	7 257	9 404	2 104	249	0	19 015
45.42	Schrijnwerk	16 115	53 517	12 546	4 169	2 465	88 811
45.43	Vloerafwerking en wandbekleding	4 794	15 891	4 304	925	-	25 913
45.44	Schilderen en glaszetten	7 590	20 146	4 542	817	-	33 095
45.45	Overige werkzaamheden in verband met de afwerking van gebouwen	1 595	1 769	1 035	512	101	5 013
45.5	Verhuur van machines voor de bouwnijverheid met bedieningspersoneel	1 006	4 616	1 467	4 014	2 342	13 445

Bouwnijverheid - Bestellingen per gewest

Nieuwe bestellingen per gewest en per activiteit (in 1 000 €)

Januari 2006

NACE code	Activiteit	Brussels Hoofdstedelijk Gewest	Vlaams Gewest	Waals Gewest	Europese Unie	Andere landen	Totaal
45	BOUWNIJVERHEID	213 571	720 254	304 593	40 818	4 601	1 283 837
45.1	Het bouwrijp maken van terreinen	3 956	15 971	9 573	729	-	30 229
45.11	Slopen van gebouwen; grondverzet	3 733	15 260	9 348	565	-	28 906
45.12	Proefboren en boren	223	710	225	164	-	1 322
45.2	Burgerlijke en utiliteitsbouw; weg- en waterbouw	129 135	513 218	228 366	28 029	1 255	900 003
45.21	Algemene bouwkundige en civieltechnische werken	103 641	336 571	129 140	22 280	475	592 107
45.22	Dakbedekking en bouw van dakconstructies	3 534	17 935	7 076	340	-	28 887
45.23	Bouw van autowegen en andere wegen, vliegvelden en sportfaciliteiten	13 960	111 492	80 693	93	-	206 238
45.24	Waterbouw	134	11 402	3 575	151	-	15 261
45.25	Overige gespecialiseerde werkzaamheden in de bouw	7 866	35 817	7 882	5 166	780	57 510
45.3	Bouwinstallatie	49 316	105 069	45 588	4 869	44	204 888
45.31	Elektrische installatie	28 931	49 766	24 932	1 183	44	104 856
45.32	Isolatiwerkzaamheden	2 238	8 455	2 013	30	-	12 736
45.33	Loodgieterswerk	15 470	44 614	16 767	3 656	-	80 507
45.34	Overige bouwinstallatie	2 678	2 234	1 876	1	-	6 789
45.4	Afwerking van gebouwen	30 215	82 504	20 191	5 176	2 381	140 466
45.41	Stukadoorswerk	3 562	7 300	1 297	224	1	12 385
45.42	Schrijnwerk	14 858	43 985	11 588	3 334	2 236	76 002
45.43	Vloerafwerking en wandbekleding	5 127	12 509	3 269	587	-	21 492
45.44	Schilderen en glaszetten	5 742	16 871	3 623	636	69	26 940
45.45	Overige werkzaamheden in verband met de afwerking van gebouwen	926	1 839	414	394	75	3 647
45.5	Verhuur van machines voor de bouwnijverheid met bedieningspersoneel	949	3 492	876	2 014	920	8 252

Bouwnijverheid - Bestellingen per gewest

Nieuwe bestellingen per gewest en per activiteit (in 1 000 €)

Februari 2006

NACE code	Activiteit	Brussels Hoofdstedelijk Gewest	Vlaams Gewest	Waals Gewest	Europese Unie	Andere landen	Totaal
45	BOUWNIJVERHEID	185 262	723 646	296 055	60 326	6 362	1 271 651
45.1	Het bouwrijp maken van terreinen	3 214	20 238	9 220	510	5	33 187
45.11	Slopen van gebouwen; grondverzet	3 061	19 395	9 100	388	5	31 949
45.12	Proefboren en boren	154	843	120	122	-	1 238
45.2	Burgerlijke en utiliteitsbouw; weg- en waterbouw	94 291	500 331	187 494	38 474	1 775	822 365
45.21	Algemene bouwkundige en civieltechnische werken	69 674	361 922	141 526	32 727	577	606 427
45.22	Dakbedekking en bouw van dakconstructies	3 512	18 044	7 146	363	639	29 705
45.23	Bouw van autowegen en andere wegen, vliegvelden en sportfaciliteiten	10 502	75 583	24 989	265	-	111 339
45.24	Waterbouw	2 308	7 329	6 084	32	-	15 753
45.25	Overige gespecialiseerde werkzaamheden in de bouw	8 296	37 452	7 748	5 087	559	59 142
45.3	Bouwinstallatie	53 054	110 364	49 311	13 035	173	225 937
45.31	Elektrische installatie	29 795	50 828	28 369	4 924	173	114 090
45.32	Isolatiwerkzaamheden	2 405	7 422	2 036	50	-	11 913
45.33	Loodgieterswerk	19 870	50 966	17 920	8 061	-	96 817
45.34	Overige bouwinstallatie	983	1 148	985	0	-	3 117
45.4	Afwerking van gebouwen	33 872	89 975	49 316	6 984	2 248	182 395
45.41	Stukadoorswerk	3 319	9 307	1 516	184	-	14 325
45.42	Schrijnwerk	16 768	48 062	12 462	4 434	2 181	83 907
45.43	Vloerafwerking en wandbekleding	5 759	14 249	3 838	1 398	-	25 244
45.44	Schilderen en glaszetten	7 119	16 287	30 695	566	11	54 678
45.45	Overige werkzaamheden in verband met de afwerking van gebouwen	907	2 070	805	402	56	4 240
45.5	Verhuur van machines voor de bouwnijverheid met bedieningspersoneel	831	2 738	715	1 322	2 161	7 767

Bouwnijverheid - Bestellingen per gewest

Nieuwe bestellingen per gewest en per activiteit (in 1 000 €)

Maart 2006

NACE code	Activiteit	Brussels Hoofdstedelijk Gewest	Vlaams Gewest	Waals Gewest	Europese Unie	Andere landen	Totaal
45	BOUWNIJVERHEID	244 906	823 657	374 228	72 008	6 190	1 520 990
45.1	Het bouwrijp maken van terreinen	3 746	20 178	8 743	710	104	33 482
45.11	Slopen van gebouwen; grondverzet	3 436	18 722	8 580	383	-	31 122
45.12	Proefboren en boren	310	1 456	163	327	104	2 360
45.2	Burgerlijke en utiliteitsbouw; weg- en waterbouw	139 922	574 387	247 719	54 423	1 661	1 018 112
45.21	Algemene bouwkundige en civieltechnische werken	107 705	413 802	194 976	45 928	984	763 394
45.22	Dakbedekking en bouw van dakconstructies	5 406	21 957	9 577	708	18	37 665
45.23	Bouw van autowegen en andere wegen, vliegvelden en sportfaciliteiten	10 548	94 874	28 492	679	-	134 591
45.24	Waterbouw	3 822	7 228	1 316	313	-	12 679
45.25	Overige gespecialiseerde werkzaamheden in de bouw	12 441	36 526	13 359	6 796	659	69 782
45.3	Bouwinstallatie	54 931	117 250	57 545	7 303	79	237 107
45.31	Elektrische installatie	34 566	54 687	29 843	2 314	79	121 488
45.32	Isolatiwerkzaamheden	2 833	7 656	2 397	44	-	12 928
45.33	Loodgieterswerk	14 779	52 879	22 338	4 946	-	94 942
45.34	Overige bouwinstallatie	2 753	2 028	2 967	-	-	7 749
45.4	Afwerking van gebouwen	45 142	107 475	59 153	6 488	2 804	221 062
45.41	Stukadoorswerk	3 395	11 536	2 018	83	-	17 032
45.42	Schrijnwerk	24 658	52 803	18 062	4 026	2 674	102 223
45.43	Vloerafwerking en wandbekleding	6 421	16 899	4 887	1 171	-	29 379
45.44	Schilderen en glaszetten	9 345	22 974	33 089	746	-	66 154
45.45	Overige werkzaamheden in verband met de afwerking van gebouwen	1 323	3 263	1 098	462	129	6 275
45.5	Verhuur van machines voor de bouwnijverheid met bedieningspersoneel	1 165	4 366	1 067	3 084	1 543	11 226

Bouwnijverheid - Bestellingen per gewest

Nieuwe bestellingen per gewest en per activiteit (in 1 000 €)

April 2006

NACE code	Activiteit	Brussels Hoofdstedelijk Gewest	Vlaams Gewest	Waals Gewest	Europese Unie	Andere landen	Totaal
45	BOUWNIJVERHEID	217 389	773 462	389 207	44 664	11 399	1 436 121
45.1	Het bouwrijp maken van terreinen	3 596	18 208	12 169	480	-	34 453
45.11	Slopen van gebouwen; grondverzet	3 353	17 150	11 950	241	-	32 693
45.12	Proefboren en boren	243	1 058	220	239	-	1 760
45.2	Burgerlijke en utiliteitsbouw; weg- en waterbouw	125 113	540 925	287 356	32 107	4 971	990 473
45.21	Algemene bouwkundige en civieltechnische werken	98 079	358 879	224 252	21 083	4 489	706 782
45.22	Dakbedekking en bouw van dakconstructies	4 615	20 182	10 926	850	14	36 588
45.23	Bouw van autowegen en andere wegen, vliegvelden en sportfaciliteiten	7 853	113 452	35 928	967	-	158 200
45.24	Waterbouw	220	12 647	7 230	449	136	20 682
45.25	Overige gespecialiseerde werkzaamheden in de bouw	14 345	35 765	9 020	8 759	333	68 222
45.3	Bouwinstallatie	47 345	112 288	53 598	2 585	231	216 047
45.31	Elektrische installatie	23 990	51 454	32 850	1 564	231	110 090
45.32	Isolatiwerkzaamheden	2 128	7 022	2 247	214	-	11 610
45.33	Loodgieterswerk	18 390	52 154	17 564	807	-	88 914
45.34	Overige bouwinstallatie	2 837	1 658	938	-	-	5 433
45.4	Afwerking van gebouwen	40 326	96 503	34 782	7 919	2 504	182 034
45.41	Stukadoorswerk	4 660	10 754	1 960	224	-	17 597
45.42	Schrijnwerk	18 934	46 301	12 917	5 516	2 385	86 053
45.43	Vloerafwerking en wandbekleding	6 315	16 563	4 557	858	-	28 292
45.44	Schilderen en glaszetten	8 813	20 770	14 046	851	-	44 481
45.45	Overige werkzaamheden in verband met de afwerking van gebouwen	1 605	2 116	1 302	469	119	5 612
45.5	Verhuur van machines voor de bouwnijverheid met bedieningspersoneel	1 008	5 538	1 301	1 573	3 693	13 114

Bouwnijverheid - Bestellingen per gewest

Nieuwe bestellingen per gewest en per activiteit (in 1 000 €)

Mei 2006

NACE code	Activiteit	Brussels Hoofdstedelijk Gewest	Vlaams Gewest	Waals Gewest	Europese Unie	Andere landen	Totaal
45	BOUWNIJVERHEID	199 751	809 325	315 048	66 474	7 053	1 397 651
45.1	Het bouwrijp maken van terreinen	2 683	20 442	12 256	1 813	-	37 194
45.11	Slopen van gebouwen; grondverzet	2 483	19 170	11 974	1 402	-	35 028
45.12	Proefboren en boren	200	1 272	283	412	-	2 166
45.2	Burgerlijke en utiliteitsbouw; weg- en waterbouw	109 196	551 557	209 358	47 708	2 226	920 043
45.21	Algemene bouwkundige en civieltechnische werken	87 394	394 116	158 677	28 554	681	669 422
45.22	Dakbedekking en bouw van dakconstructies	4 912	26 135	11 454	1 056	33	43 591
45.23	Bouw van autowegen en andere wegen, vliegvelden en sportfaciliteiten	7 542	81 941	28 613	3 535	-	121 631
45.24	Waterbouw	195	10 240	1 425	553	1 200	13 612
45.25	Overige gespecialiseerde werkzaamheden in de bouw	9 152	39 125	9 189	14 011	311	71 788
45.3	Bouwinstallatie	47 785	124 823	63 840	4 721	114	241 283
45.31	Elektrische installatie	22 187	56 537	33 491	2 461	114	114 789
45.32	Isolatiewerkzaamheden	2 066	6 679	2 389	75	-	11 209
45.33	Loodgieterswerk	20 895	59 813	27 068	2 181	-	109 958
45.34	Overige bouwinstallatie	2 637	1 794	891	5	0	5 327
45.4	Afwerking van gebouwen	38 950	108 344	28 515	6 834	3 152	185 796
45.41	Stukadoorswerk	3 560	11 057	2 234	160	-	17 011
45.42	Schrijnwerk	19 402	56 662	13 999	4 255	3 001	97 318
45.43	Vloerafwerking en wandbekleding	6 028	17 623	5 331	1 254	-	30 237
45.44	Schilderen en glaszetten	7 458	19 904	5 545	549	-	33 456
45.45	Overige werkzaamheden in verband met de afwerking van gebouwen	2 501	3 098	1 407	616	151	7 774
45.5	Verhuur van machines voor de bouwnijverheid met bedieningspersoneel	1 138	4 160	1 079	5 397	1 561	13 335

Informatie

De Algemene Directie Statistiek en Economische Informatie maakt deel uit van de Federale Overheidsdienst Economie, KMO, Middenstand en Energie. We hebben de opdracht om aan de informatiebehoefte van zowel overheid, bedrijfsweld als burgers te voldoen, en dit door hen allerlei actuele cijfers over de toestand van het land aan te bieden.

Waar vindt u de statistische en economische informatie ?

Op onze websites <http://statbel.fgov.be> (statistiek) en <http://mineco.fgov.be> (economie)

In vijf grote steden van het land heeft het publiek toegang tot :

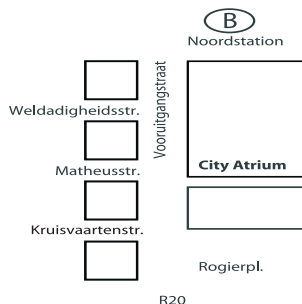
- ◇ Jaarboeken, gespecialiseerde publicaties en een selectie van diskettes en cd-rom's.
- ◇ Een leeszaal, waar men onze publicaties maar ook statistische publicaties van andere ministeries en Belgische en internationale instellingen kan raadplegen.

Al onze bibliotheken zijn op werkdagen open van 8u30 tot 16u30 (Brussel) en van 9 tot 12 en van 13 tot 16 uur (andere).

Brussel City Atrium C

Vooruitgangstraat 50, 1210 Brussel
tel. 02/277.55.03 – 02/277.55.04 fax 02/277.55.19
e-mail : info@statbel.mineco.fgov.be

Trein (B) : Noord station
Metro (M) : lijn 2, station Rogier
Trams : 3, 52, 55, 56, 81, 90
halte Rogier of Noord
Bus STIB : 38, 58, 61
halte Rogier of Noord
Bus De Lijn : 318, 351, 358, 410, 526, 554
halte Noord



Antwerpen

Italiëlei 124 - bus 85, 2000 Antwerpen
tel. 03/229 07 00 fax 03/233 28 30
e-mail : info.antwerpen@statbel.mineco.fgov.be

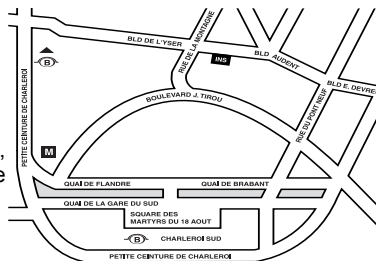
Trein (B) : Centraal Station
Metro (M) : halte Opera
Tram-Bus : vlakbij (Fr. Rooseveltplaats)



Charleroi

Tour Biarent, Bd Audent 14/5., 6000 Charleroi
tel. 071/ 27.44.14 fax 071/ 27.44.19
e-mail : info.charleroi@statbel.mineco.fgov.be

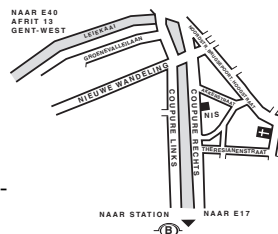
Trein (B) : Charleroi Sud, 20 min van het station (Place Buisset, Rue du Collège, Place Charles II, Boulevard Tirou, Rue de la Montagne)
Bus : halte Tirou
Autoweg : kleine ring van Charleroi - uitrit Gare du Sud
Parking (P) : betaalparking tegenover het NIS



Gent

Coupure rechts 620, 9000 Gent
tel. 09/267 27 00 fax 09/267 27 29
e-mail : info.gent@statbel.mineco.fgov.be

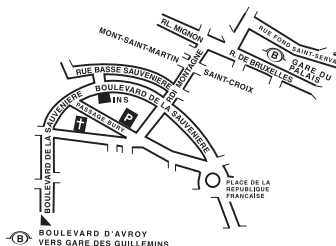
Trein (B) : Gent St.-Pieters
Tram-Bus : 40, 43 halte Theresianenstraat
Autoweg : gemakkelijk bereikbaar langs E40 (uitrit 13 - Gent-West/Drongen)
Parking (P) : op de "Coupure Rechts"



Luik

Bd de la Sauvenière 73-75, 4000 Luik
tel. 04/223 84 11 fax 04/222 49 94
e-mail : info.liege@statbel.mineco.fgov.be

Trein (B) : station Guillemins of Palais
Tram-Bus : (Guillemins) 1 en 4 halte Sauvenière
Parking (P) : Neujean (op 20 m - zelfde straatkant)
Mercure (tegenover)



We verspreiden tal van producten die de Belgische socio-economische realiteit in cijfers weergeven.

Al deze producten, opgenomen in onze catalogus, kunt u verkrijgen in onze regionale centra of bij onze Infoshop in Brussel. Onze catalogus wordt u op eenvoudige aanvraag toegestuurd. (zie adressen hiernaast) .

Een keuze uit onze gegevens en de lijst van onze publicaties vindt u eveneens op onze website:
<http://statbel.fgov.be>

Publicaties over de industrie (Uittreksel uit de catalogus)

Bouwnijverheid en woningen

In deze jaarlijkse publicatie vindt men cijfergegevens terug over het bestand aan woon- en andere gebouwen alsook over de toegekende bouwvergunningen en de nieuwbouw- en verbouwingswerken in het referentiejaar. Enkele tabellen geven ook het aantal afbraken.

De nieuwe gebouwen en het aantal woningen erin worden per administratief arrondissement geteld. Daartoe behoort veel informatie die dienstig kan zijn voor de analyse van de bouwsector: volume, oppervlakte, hoedanigheid van de bouwheer (particulier, staat, vzw, naamloze vennootschap...), bestemming van het gebouw (woning, handel, industrie, opslagplaats...).

Enkele andere publicaties

Algemene Publicaties

Regionaal Statistisch Jaarboek
Statistisch tijdschrift - *Maandelijks*

Grondgebied en leefmilieu

Statistiek van de bodembezetting (diskette)
Overzicht van milieustatistieken - *Jaarlijks*

Bevolking

Huishoudens en familiekernen – *Jaarlijks*
Totale bevolking op 1 januari - *Jaarlijks*
Buitenlandse bevolking - *Jaarlijks*

Samenleving

Huishoudbudgetenquête - *jaarlijks*

Economie en financiën

Verkoop van onroerende goederen – *Jaarlijks*
De conjunctuur - *maandelijks*

Landbouw

Land- en tuinbouwtelling op 15 mei - *Jaarlijks*

Handel, diensten en vervoer

Maandelijkse vervoerstatistieken –
maandelijks
Binnenlandse handel - *jaarlijks*



FEDERALE OVERHEIDSDIENST
ECONOMIE, K.M.O.,
MIDDENSTAND & ENERGIE

Statistiek en
Economische Informatie

Gedrukt door de
drukkerij van de
Algemene Directie Statistiek
en Economische Informatie
B-1000 Brussel

Augustus 2006