

**Industrie en bouwnijverheid**

**Industriële productie  
en bouwnijverheid**

De Algemene Directie Statistiek en Economische Informatie biedt onpartijdige statistische informatie. De informatie wordt conform de wet verspreid, meer bepaald voor wat betreft de privacy.

De statistieken worden ingedeeld in acht domeinen:

- Algemeen
- Grondgebied en leefmilieu
- Bevolking
- Samenleving
- Economie en financiën
- Landbouw en vergelijkbare activiteiten
- Industrie
- Diensten, handel en vervoer

Alle rechten voorbehouden. Het vertalen, bewerken, reproduceren op welke wijze dan ook, inbegrepen fotografie en microfilm, is niet toegelaten, tenzij met schriftelijke machtiging vanwege de Algemene Directie Statistiek en Economische Informatie. Het citeren van korte uittreksels als toelichting of bewijsvoering in een artikel, een boekbespreking of een boek is evenwel toegestaan, mits de bron duidelijk en nauwkeurig wordt vermeld.

Verantwoordelijke uitgever: Niko Demeester

© 2006, **ALGEMENE DIRECTIE STATISTIEK EN ECONOMISCHE INFORMATIE** | uitgever  
B-1000 Brussel – Leuvenseweg 44

# **Industrie en bouwnijverheid**

## **Industriële productie en bouwnijverheid**

Maandelijks publicatie nr. 4  
April 2006

# Inhoudsopgave

## Statistiek van de industriële productie

<b>I. PRODCOM sectoren : voornamelijk Industrie (vanaf 1/1/94)</b> .....	1
A. Verdeling van de waarde van de productie en van de tewerkstelling volgens de hoofdactiviteit van de vestiging:	
- Inleiding .....	3
- Waarde van de industriële productie .....	4
- Tewerkstelling .....	16
B. Waarde van de bestellingen voor bepaalde bedrijfstakken volgens de hoofdactiviteit van de vestiging .....	36
C. Leveringen in waarde en in hoeveelheid volgens de CPA en de PRODCOM lijst:	
- Inleiding .....	39
- Gegevens .....	40
<b>II. NIET-PRODCOM sectoren: voornamelijk Energie en Recuperatie (vanaf 1/1/94)</b> .....	125
A. Omzet en tewerkstelling	
- Inleiding .....	127
- Omzet .....	128
- Tewerkstelling .....	130
B. Industriële productie in absolute cijfers:	
- Zuivelnijverheid .....	134
- Cokesfabrieken.....	135
- Nijverheid van de petroleumderivaten.....	136
- Ijzer- en staalnijverheid.....	136
- Elektriciteit.....	137
- Gas .....	137
- Waterdistributie .....	138

## Statistiek van de bouwnijverheid (vanaf 1/1/95)

A. Tewerkstelling .....	140
B. Lonen .....	146
C. Nieuwe bestellingen per subsectoren .....	147
D. Nieuwe bestellingen per gewest.....	153

# Statistiek van de bouwvergunningen en van de begonnen gebouwen

- Definities van de gebruikte termen .....	160
--	-----

## I. Bouwvergunningen

- Woongebouwen : indeling per provincie .....	164
- Niet-woongebouwen : indeling per provincie .....	164
- Woongebouwen .....	165
- Niet-woongebouwen .....	165
- Niet-woongebouwen : indeling naar volume .....	166
- Verbouwingen bij woongebouwen: indeling per provincie .....	167
- Verbouwingen bij niet-woongebouwen: indeling per provincie .....	167
- Woongebouwen : indeling per arrondissement .....	168
- Niet-woongebouwen : indeling per arrondissement .....	170
- Niet-woongebouwen : indeling per bestemming .....	172

## II. Begonnen gebouwen volgens reële datum van start van werkzaamheden

- Woongebouwen : indeling per provincie .....	174
- Niet-woongebouw : indeling per provincie .....	174
- Woongebouwen .....	175
- Niet-woongebouwen .....	175
- Niet-woongebouwen : indeling naar volume .....	176
- Verbouwingen bij woongebouwen: indeling per provincie .....	177
- Verbouwingen bij niet-woongebouwen: indeling per provincie .....	177
- Woongebouwen : indeling per arrondissement .....	178
- Niet-woongebouwen : indeling per arrondissement .....	180
- Niet woongebouwen: indeling naar bestemming .....	182

# Conventionele tekens en afkortingen

## Conventionele tekens

Gegevens ontbreken	..
0 of minder dan de helft van de gebruikte eenheid	-
Voorlopige cijfers (*)	,
De komma wordt gebruikt om de eenheden af te zonderen van de decimalen	,
Niet publiceerbaar om reden vertrouwelijkheid	# #

## Afkortingen

kleiner of gelijk	<=
gelijk of groter	=>
acrylonitrilbutadienstyreen	ABS
Chemical Vapour Deposition (chemische afzetting uit de dampfase)	CVD
Isolations Prüfung	IP
Liquid Crystal Display	LCD
Physical Vapour Deposition (fysische afzetting uit de dampfase)	PVD
styreenacrylonitril	SAN
Geharmoniseerd Systeem	GS
gecombineerde nomenclatuur	GN
centigram	cg
kubieke centimeter	cm <sup>3</sup>
kilonewton	kN
kilovar	kvar
kilovolt	kV
millimeter	mm
megapascal	MPa
ton	t
zogenaamd	z.g.
en dergelijk	e.d.
exclusief	excl.
inclusief	incl.
met betrekking tot	m.b.t.
niet elders genoemd	n.e.g.
niet opgemaakt voor de verkoop in het klein	n.o.v.k.
opgemaakt voor de verkoop in het klein	o.v.k.
vin de qualité produit dans une région déterminée (in bepaalde gebieden voortgebrachte kwaliteitswijnen)	v.q.p.r.d.

# **Industriële productie**

## **I. PRODCOM sectoren**

(voornamelijk Industrie)





## Inleiding

---

1 januari 1994 betekent een keerpunt in de opstelling van maandstatistieken van de industriële productie. Tot 1993 bestond voor de meeste sectoren een specifieke maandstatistiek. De gebruikte goederennomenclatuur was een empirisch ontworpen productenlijst per bedrijfstak.

Sinds het tot stand komen van de interne markt op 1 januari '93 is de behoefte aan internationaal vergelijkbare resultaten toegenomen. Men wil de gegevens over productie kunnen koppelen aan die over de buitenlandse handel. Dit leidde tot de PRODCOM-enquête.

De meeste industriële ondernemingen met 10 of meer personeelsleden of met een jaaromzet van 2 478 935,25 EUR, en sommige andere ondernemingen met een industriële nevenactiviteit waar tenminste 20 personen werken, zijn onderworpen aan Prodcom.

Om uiteenlopende redenen worden de statistieken van enkele sectoren (energie, recuperatie, waterdistributie, slachthuizen, zuivel, ijzer en staal) nog ingezameld volgens het oude systeem.

De nieuwe nomenclatuur voor de productiestatistieken, de Prodcom-lijst, bevat ongeveer 5.700 industriële producten, hoofdzakelijk goederen, maar ook een aantal industriële diensten. Elke rubriek van de Prodcom-lijst wordt aangeduid door een code van acht cijfers. De eerste vier cijfers komen overeen met een klasse van de NACE-rev. 1. Aldus wordt een overeenstemming gerealiseerd tussen producten en activiteiten. Bovendien bestaan de rubrieken van de Prodcom-lijst uit artikelen of groepen artikelen van de gecombineerde nomenclatuur.

Er wordt geënquêteerd op het niveau van de lokale eenheid. Indien in één lokale eenheid meerdere activiteiten worden uitgeoefend, vult men één aangifte in per activiteit, t.t.z. per afdeling (2 cijfers) van de NACE-rev. 1. Naast gegevens betreffende de waarde van de productie volgens de hoofdactiviteit (hoeveelheid en waarde van de leveringen), zijn er ook gegevens betreffende tewerkstelling en arbeidsvolume.

In deze tabel is de waarde van de productie van een vestiging gerangschikt in één code op vier cijfers van de NACE-rev.1. Deze code duidt de hoofdactiviteit van de vestiging aan.

Ter verduidelijking volgt een voorbeeld:

Gegeven een vestiging X die twee producten A (code 17.20.31.59) en B (code 17.30.30.30) produceert met als respectievelijke waarde 60 000 EUR en 40 000 EUR. Deze producten behoren tot twee verschillende klassen van de NACE-rev.1 (d.w.z. de eerste vier cijfers van de Prodcom-code van A en B verschillen). Vestiging X krijgt als hoofdactiviteit de eerste vier cijfers van product A nl. 17.20 (met het grootste aandeel in de waarde van de productie van vestiging X).

In de tabel wordt de volledige waarde van de productie van vestiging X, 100 000 EUR, opgenomen in de activiteitscode 17.2 (drie cijfers).

De resultaten zijn nog voorlopig, omdat er nog steeds een kleine non-respons is.

De belangrijke verschillen die worden vastgesteld voor bepaalde sectoren tussen december van een bepaald jaar en januari van het volgend jaar, zijn gedeeltelijk te wijten aan de jaarlijkse bijwerking van het Prodcom-aangeversbestand.

# PRODCOM - Leveringen per activiteit

## Waarde van de industriële productie (1) volgens de hoofdactiviteit

NACE Code	Activiteit	2005				
		April	Mei	Juni	Juli	Augustus
14	<b>Overige winning van delfstoffen</b>	<b>125 846</b>	<b>88 217</b>	<b>106 015</b>	<b>58 290</b>	<b>77 352</b>
14.2	- Winning van zand en klei	40 794	37 954	48 083	24 336	38 666
14.C	- Overige winning van delfstoffen n.e.g. (14.B = 14.1 + 14.3 + 14.4 + 14.5)	85 052	50 263	57 932	33 954	38 687
1C	<b>Vervaardiging van voedingsmiddelen en dranken (1C=15 m.u.v. slachterijen en melkerijen)</b>	<b>1 586 062</b>	<b>1 591 049</b>	<b>1 708 688</b>	<b>1 483 333</b>	<b>1 681 522</b>
15.B	- Productie en verwerking van vlees en vleesproducten (15B= 15.1 m.u.v. slachterijen)	304 020	313 302	315 552	285 948	321 322
15.2	- Verwerking en conservering van vis en vervaardiging van visproducten	30 210	29 591	31 880	25 931	28 386
15.3	- Verwerking en conservering van groenten en fruit	176 048	176 252	181 481	165 942	191 802
15.4	- Vervaardiging van plantaardige en dierlijke oliën en vetten	105 926	106 081	103 092	79 997	103 248
15.C	- Consumptie-ijs (15.C = 15.52)	25 392	27 576	35 520	29 761	22 302
15.6	- Vervaardiging van maalderijproducten, zetmeel en zetmeelproducten	118 240	117 342	126 578	112 994	121 210
15.7	- Vervaardiging van diervoeders	128 517	125 157	123 354	119 780	132 547
15.8	- Vervaardiging van overige voedingsmiddelen	438 406	418 568	488 935	402 896	501 398
15.9	- Vervaardiging van dranken	259 303	277 181	302 295	260 084	259 307
16	<b>Vervaardiging van tabaksproducten</b>	<b>34 029</b>	<b>34 396</b>	<b>37 009</b>	<b>32 150</b>	<b>29 584</b>
17	<b>Vervaardiging van textiel</b>	<b>393 100</b>	<b>353 282</b>	<b>407 345</b>	<b>325 843</b>	<b>271 661</b>
17.1	- Bewerken en spinnen van textielvezels	26 131	20 970	24 542	15 854	13 700
17.2	- Weven van textiel	99 329	87 321	103 497	81 291	57 370
17.3	- Textielveredeling	19 332	17 292	21 025	14 806	13 364
17.4	- Vervaardiging van geconfectioneerde artikelen van textiel, exclusief kleding	39 907	38 603	42 871	30 372	24 922
17.5	- Vervaardiging van overige textielproducten	201 347	182 222	206 870	176 954	155 479
17.6	- Vervaardiging van gebreide en gehaakte stoffen	4 958	5 074	5 633	4 367	3 282
17.7	- Vervaardiging van gebreide en gehaakte artikelen	2 095	1 800	2 906	2 200	3 544

(1) Leveringen m.i.v. de industriële behandelingen en diensten en aan het buitenland geleverd maakloonwerk.

# PRODCOM - Leveringen per activiteit

## van de vestiging (voorlopige cijfers in 1 000 EUR)

September	Oktober	November	December	2005	2006		NACE Code
					Januari	Februari	
85 017	79 546	74 366	66 624	1 055 505	63 892	69 654	14
40 723	37 339	36 049	28 984	411 912	22 814	25 671	14.2
44 295	42 207	38 317	37 640	643 593	41 078	43 984	14.C
<b>1 760 415</b>	<b>1 684 742</b>	<b>1 749 712</b>	<b>1 749 702</b>	<b>19 637 040</b>	<b>1 592 253</b>	<b>1 498 374</b>	1C
319 116	312 952	314 657	329 319	3 692 783	293 823	269 718	15.B
28 716	29 002	33 536	42 368	363 462	26 636	27 277	15.2
175 831	170 495	183 226	181 135	2 117 657	177 501	175 533	15.3
111 122	111 414	116 086	118 931	1 301 536	107 584	101 142	15.4
14 506	11 269	12 866	10 758	231 511	10 470	12 025	15.C
122 737	117 407	136 298	109 606	1 421 080	115 513	107 914	15.6
132 783	133 170	136 412	140 361	1 557 711	138 187	129 483	15.7
580 017	563 225	576 377	582 625	5 951 169	511 373	450 910	15.8
275 588	235 808	240 254	234 597	3 000 130	211 166	224 371	15.9
<b>35 659</b>	<b>31 788</b>	<b>32 784</b>	<b>30 027</b>	<b>394 152</b>	<b>29 276</b>	<b>28 615</b>	16
<b>429 021</b>	<b>398 361</b>	<b>422 962</b>	<b>346 003</b>	<b>4 499 836</b>	<b>363 146</b>	<b>372 580</b>	17
24 301	22 157	23 850	18 445	267 345	24 510	22 031	17.1
108 369	101 358	107 729	82 843	1 125 706	94 964	94 917	17.2
20 696	18 803	20 143	18 206	225 018	17 349	17 903	17.3
37 875	33 079	38 358	41 199	439 156	32 504	37 669	17.4
227 596	213 583	224 721	177 444	2 346 331	186 053	192 108	17.5
6 028	6 679	5 740	5 553	63 458	5 503	5 363	17.6
4 156	2 701	2 421	2 314	32 824	2 263	2 589	17.7

# PRODCOM - Leveringen per activiteit

## Waarde van de industriële productie (1) volgens de hoofdactiviteit

NACE Code	Activiteit	2005				
		April	Mei	Juni	Juli	Augustus
18	<b>Vervaardiging van kleding en bontnijverheid</b>	<b>31 008</b>	<b>29 277</b>	<b>30 319</b>	<b>41 861</b>	<b>56 955</b>
19	<b>Leernijverheid en vervaardiging van schoeisel</b>	<b>7 966</b>	<b>8 207</b>	<b>9 884</b>	<b>6 654</b>	<b>7 979</b>
19.A	- Looien, bereiden en vervaardiging van lederen artikelen, behalve schoeisel (19.A = 19.1 + 19.2)	6 400	6 798	7 941	5 247	6 183
19.3	- Vervaardiging van schoeisel	1 565	1 409	1 944	1 407	1 796
20	<b>Houtindustrie en vervaardiging van artikelen van hout en van kurk, exclusief meubelen; vervaardiging van</b>	<b>216 407</b>	<b>204 823</b>	<b>235 335</b>	<b>169 106</b>	<b>169 180</b>
20.1	- Zagen en schaven van hout, impregneren van hout	34 690	32 997	40 536	26 515	28 390
20.2	- Vervaardiging van panelen en platen van hout	109 891	101 187	114 577	89 536	83 097
20.3	- Vervaardiging van schrijn- en timmerwerk	47 624	46 862	54 404	32 134	36 343
20.4	- Vervaardiging van houten emballage	19 995	19 981	21 758	18 062	18 241
20.5	- Vervaardiging van overige artikelen van hout, van kurk en riet en van vlechtwerk	4 208	3 795	4 061	2 859	3 109
21	<b>Vervaardiging van pulp, papier en papierwaren</b>	<b>312 280</b>	<b>292 701</b>	<b>329 234</b>	<b>284 444</b>	<b>289 744</b>
21.1	- Vervaardiging van papierpulp, papier en karton	135 274	126 926	144 358	139 130	129 688
21.2	- Vervaardiging van artikelen van papier en karton	177 006	165 774	184 876	145 314	160 056
22	<b>Uitgeverijen, drukkerijen en reproductie van opgenomen media</b>	<b>365 113</b>	<b>394 329</b>	<b>388 138</b>	<b>248 036</b>	<b>337 873</b>
22.A	- Uitgeverijen en reproductie van opgenomen media (22.A = 22.1 + 22.3)	169 548	206 030	190 364	120 478	170 287
22.2	- Drukkerijen en diensten in verband met drukkerijen	195 565	188 299	197 774	127 558	167 586
24	<b>Vervaardiging van chemische producten</b>	<b>2 692 780</b>	<b>2 553 891</b>	<b>2 714 798</b>	<b>2 448 554</b>	<b>2 454 908</b>
24.1	- Vervaardiging van chemische basisproducten	1 812 563	1 704 598	1 784 809	1 643 881	1 639 705
24.3	- Vervaardiging van verf, vernis e.d., drukinkt en mastiek	80 608	76 618	87 874	70 885	71 934
24.4	- Vervaardiging van farmaceutische en van chemische en botanische producten voor medicinaal gebruik	395 756	376 623	410 881	367 483	352 862
24.5	- Vervaardiging van zeep, wasmiddelen, poets- en reinigingsmiddelen, parfums en cosmetische artikelen	94 787	90 935	103 278	88 292	100 792
24.A	- Vervaardiging van overige chemische producten, m.i.v. voor de landbouw (24.A = 24.2 + 24.6)	264 180	261 253	284 666	242 904	254 082

(1) Leveringen m.i.v. de industriële behandelingen en diensten en aan het buitenland geleverd maakloonwerk.

PRODCOM - Leveringen per activiteit

van de vestiging (voorlopige cijfers in 1 000 EUR) - vervolg

September	Oktober	November	December	2005	2006		NACE Code
					Januari	Februari	
40 775	32 873	28 995	24 890	460 948	43 289	51 434	18
9 728	8 459	9 154	7 552	103 058	8 533	8 438	19
7 273	6 648	7 177	6 024	80 465	6 609	6 177	19.A
2 455	1 811	1 978	1 527	22 593	1 924	2 261	19.3
<b>218 546</b>	<b>198 028</b>	<b>208 200</b>	<b>174 084</b>	<b>2 378 391</b>	<b>200 399</b>	<b>203 438</b>	20
34 898	31 505	30 990	25 784	374 889	30 349	31 883	20.1
106 718	97 484	106 018	84 768	1 204 473	104 930	106 017	20.2
50 783	46 459	46 914	41 509	519 342	41 061	41 701	20.3
21 791	18 713	20 300	18 052	233 152	19 877	19 780	20.4
4 355	3 867	3 978	3 971	46 535	4 182	4 057	20.5
<b>351 138</b>	<b>307 325</b>	<b>308 903</b>	<b>292 266</b>	<b>3 675 028</b>	<b>303 224</b>	<b>300 039</b>	21
171 470	140 959	133 553	133 949	1 649 839	136 141	137 931	21.1
179 668	166 366	175 350	158 317	2 025 189	167 084	162 109	21.2
<b>430 389</b>	<b>400 712</b>	<b>411 059</b>	<b>430 498</b>	<b>4 466 111</b>	<b>331 589</b>	<b>346 406</b>	22
205 584	197 530	210 303	201 525	2 153 147	152 023	155 481	22.A
224 804	203 182	200 756	228 972	2 312 964	179 566	190 925	22.2
<b>2 783 135</b>	<b>2 741 936</b>	<b>2 733 298</b>	<b>2 534 245</b>	<b>31 474 092</b>	<b>2 809 257</b>	<b>2 791 832</b>	24
1 824 309	1 838 676	1 840 434	1 693 830	20 989 600	1 923 247	1 817 955	24.1
87 411	81 233	87 237	71 772	946 689	76 855	77 193	24.3
466 073	444 994	408 838	405 296	4 812 404	397 809	474 181	24.4
96 397	94 456	97 636	95 354	1 162 153	107 796	94 493	24.5
263 476	238 622	253 452	230 365	3 049 624	260 062	285 260	24.A

# PRODCOM - Leveringen per activiteit

## Waarde van de industriële productie (1) volgens de hoofdactiviteit

NACE Code	Activiteit	2005				
		April	Mei	Juni	Juli	Augustus
24.7	- Vervaardiging van synthetische en kunstmatige vezels	44 886	43 865	43 291	35 109	35 532
25	<b>Vervaardiging van producten van rubber en kunststof</b>	<b>440 899</b>	<b>422 532</b>	<b>475 607</b>	<b>366 752</b>	<b>383 976</b>
25.1	- Vervaardiging van producten van rubber	42 719	38 192	44 264	40 152	40 077
25.2	- Vervaardiging van producten van kunststof	398 180	384 340	431 344	326 600	343 899
26	<b>Vervaardiging van overige niet-metaalhoudende minerale producten</b>	<b>499 071</b>	<b>468 178</b>	<b>557 567</b>	<b>340 569</b>	<b>428 974</b>
26.1	- Vervaardiging van glas en glaswerk	148 688	134 281	155 215	121 404	116 176
26.A	- Vervaardiging van keramische tegels, plavuizen, behalve dakpannen en bakstenen (26.A = 26.2 + 26.3)	12 921	11 500	11 795	11 290	8 581
26.4	- Vervaardiging van dakpannen, bakstenen, tegels en overige producten voor de bouw van gebakken klei	33 676	32 319	35 926	20 470	31 263
26.5	- Vervaardiging van cement, kalk en gips	63 963	62 149	71 661	43 283	58 526
26.6	- Vervaardiging van artikelen van beton, gips en cement	188 638	175 514	218 010	108 667	161 592
26.7	- Houwen, bewerken en afwerken van bouw- en siersteen	21 260	20 176	25 163	11 362	18 467
26.8	- Vervaardiging van overige niet-metaalhoudende minerale producten	29 926	32 238	39 798	24 093	34 367
27	<b>Vervaardiging van metalen in primaire vorm</b>	<b>1 254 930</b>	<b>1 184 366</b>	<b>1 243 704</b>	<b>1 023 002</b>	<b>914 066</b>
27.1	- Vervaardiging van ijzer en staal en van ferrolegeringen	781 108	730 009	740 342	623 931	479 815
27.2	- Vervaardiging van buizen	14 630	13 944	15 621	12 036	13 006
27.3	- Overige eerste verwerking van ijzer en staal	104 202	95 659	110 056	69 073	72 003
27.4	- Productie van non-ferrometalen	328 398	321 706	351 045	302 903	329 460
27.5	- Gieten van metalen	26 592	23 048	26 639	15 058	19 782
28	<b>Vervaardiging van producten van metaal</b>	<b>643 009</b>	<b>625 140</b>	<b>747 237</b>	<b>496 730</b>	<b>577 367</b>
28.1	- Vervaardiging van metalen constructiewerken voor de bouw	212 045	214 014	267 337	173 811	212 197
28.2	- Vervaardiging van tanks, reservoirs en bergingsmiddelen, van metaal; vervaardiging van radiatoren en ketels	70 844	68 496	86 939	55 293	58 891
28.3	- Vervaardiging van stoomketels	37 876	35 245	40 145	33 521	45 235

(1) Leveringen m.i.v. de industriële behandelingen en diensten en aan het buitenland geleverd maakloonwerk.

# PRODCOM - Leveringen per activiteit

## van de vestiging (voorlopige cijfers in 1 000 EUR) - vervolg

September	Oktober	November	December	2005	2006		NACE Code
					Januari	Februari	
45 469	43 955	45 702	37 628	<b>513 622</b>	43 488	42 749	24.7
<b>486 429</b>	<b>463 825</b>	<b>465 557</b>	<b>394 145</b>	<b>5 144 143</b>	<b>452 104</b>	<b>453 242</b>	25
49 545	44 829	46 103	35 189	<b>499 991</b>	43 314	43 789	25.1
436 884	418 997	419 454	358 955	<b>4 644 151</b>	408 790	409 453	25.2
<b>524 767</b>	<b>475 762</b>	<b>467 598</b>	<b>381 155</b>	<b>5 298 710</b>	<b>365 862</b>	<b>403 599</b>	26
154 483	145 127	152 957	123 386	<b>1 661 264</b>	134 052	136 805	26.1
11 002	10 223	10 354	11 257	<b>132 546</b>	11 070	10 942	26.A
36 442	31 334	30 555	22 365	<b>343 603</b>	25 606	26 596	26.4
64 556	60 608	59 103	46 892	<b>681 002</b>	43 552	49 174	26.5
194 806	174 823	166 489	138 248	<b>1 913 972</b>	117 976	142 212	26.6
22 336	20 891	18 261	16 485	<b>221 374</b>	12 753	17 006	26.7
41 141	32 757	29 879	22 522	<b>344 950</b>	20 854	20 864	26.8
<b>1 212 028</b>	<b>1 148 234</b>	<b>1 298 692</b>	<b>1 016 285</b>	<b>13 914 999</b>	<b>1 289 080</b>	<b>1 288 179</b>	27
690 951	689 403	765 178	582 888	<b>8 342 145</b>	753 408	703 841	27.1
17 588	15 363	13 509	11 045	<b>171 805</b>	14 683	16 971	27.2
104 729	97 327	96 781	78 155	<b>1 128 225</b>	91 551	92 909	27.3
371 058	319 557	395 769	319 444	<b>3 982 625</b>	403 731	446 951	27.4
27 702	26 583	27 455	24 754	<b>290 199</b>	25 707	27 507	27.5
<b>708 200</b>	<b>664 998</b>	<b>702 750</b>	<b>667 223</b>	<b>7 680 294</b>	<b>612 906</b>	<b>626 382</b>	28
249 467	237 903	243 073	231 049	<b>2 641 750</b>	204 870	209 413	28.1
78 053	75 711	93 730	98 045	<b>874 940</b>	66 830	61 386	28.2
40 967	41 630	44 593	60 273	<b>497 908</b>	41 907	37 453	28.3

# PRODCOM - Leveringen per activiteit

## Waarde van de industriële productie (1) volgens de hoofdactiviteit

NACE Code	Activiteit	2005				
		April	Mei	Juni	Juli	Augustus
28.4	- Smeden, persen, stampen en profielwalsen van metaal; poedermetallurgie	24 991	24 611	26 156	17 053	16 898
28.5	- Oppervlaktebehandeling en bekleding van metaal; algemene metaalbewerking	118 284	113 258	134 873	82 293	98 629
28.6	- Vervaardiging van scharen, messen, bestekken, gereedschap en ijzerwaren	34 347	32 836	39 387	24 781	30 826
28.7	- Vervaardiging van overige producten van metaal	144 620	136 680	152 399	109 978	114 690
29	<b>Vervaardiging van machines, apparaten en werktuigen, n.e.g.</b>	<b>659 462</b>	<b>639 454</b>	<b>776 982</b>	<b>574 176</b>	<b>553 431</b>
29.1	- Vervaardiging van machines voor de productie en toepassing van mechanische energie, exclusief motoren voor	165 805	144 693	181 987	152 356	163 633
29.2	- Vervaardiging van overige machines voor algemeen gebruik	218 285	205 754	257 222	188 578	177 489
29.3	- Vervaardiging van machines voor de landbouw en de bosbouw	45 660	58 151	68 259	51 612	19 860
29.4	- Vervaardiging van gereedschapswerktuigen	20 189	23 385	35 934	21 983	18 583
29.5	- Vervaardiging van overige machines voor specifieke doeleinden	181 325	173 554	196 126	141 174	139 853
29.6	- Vervaardiging van wapens en munitie	4 784	11 975	12 518	3 401	15 595
29.7	- Vervaardiging van huishoudapparaten	23 413	21 942	24 938	15 071	18 420
30	<b>Vervaardiging van kantoor­machines en computers</b>	<b>26 030</b>	<b>25 881</b>	<b>33 197</b>	<b>23 065</b>	<b>23 782</b>
31	<b>Vervaardiging van elektrische machines en apparaten</b>	<b>347 330</b>	<b>334 811</b>	<b>394 580</b>	<b>279 664</b>	<b>300 611</b>
31.1	- Vervaardiging van elektromotoren en van elektrische generatoren en transformatoren	55 027	54 714	69 203	48 777	50 484
31.2	- Vervaardiging van schakel- en verdeelinrichtingen	74 835	69 910	83 825	66 572	64 472
31.3	- Vervaardiging van geïsoleerde kabels en draad	41 642	41 534	48 536	33 036	36 995
31.4	- Vervaardiging van accumulatoren en elektrische batterijen	17 939	15 164	18 554	12 782	16 965
31.5	- Vervaardiging van elektrische lampen en verlichtingsapparaten	57 311	55 655	49 968	40 760	42 325
31.6	- Vervaardiging van overige elektrische benodigdheden	100 576	97 834	124 494	77 737	89 369
32	<b>Vervaardiging van audio-, video- en telecommunicatieapparatuur</b>	<b>177 395</b>	<b>174 202</b>	<b>231 525</b>	<b>163 065</b>	<b>170 611</b>
32.1	- Vervaardiging van elektronische onderdelen	44 767	43 510	55 208	41 689	39 702

(1) Leveringen m.i.v. de industriële behandelingen en diensten en aan het buitenland geleverd maakloonwerk.



# PRODCOM - Leveringen per activiteit

## van de vestiging (voorlopige cijfers in 1 000 EUR) - vervolg

September	Oktober	November	December	2005	2006		NACE Code
					Januari	Februari	
24 750	21 662	23 550	16 713	<b>273 471</b>	23 094	20 410	28.4
125 935	111 642	120 129	110 078	<b>1 370 563</b>	110 297	121 620	28.5
37 936	35 106	36 710	28 051	<b>401 070</b>	35 064	32 187	28.6
151 091	141 345	140 965	123 014	<b>1 620 592</b>	130 845	143 913	28.7
<b>705 071</b>	<b>648 643</b>	<b>750 978</b>	<b>808 793</b>	<b>8 013 963</b>	<b>655 405</b>	<b>686 196</b>	29
184 504	176 299	195 278	196 109	<b>2 026 730</b>	173 174	192 657	29.1
231 594	210 020	261 875	250 867	<b>2 619 625</b>	231 094	219 480	29.2
39 384	31 262	32 006	54 960	<b>538 816</b>	36 521	45 073	29.3
22 067	27 717	26 151	35 671	<b>297 547</b>	17 424	22 550	29.4
186 629	168 438	181 553	208 604	<b>2 060 786</b>	156 656	171 128	29.5
12 757	9 246	26 184	39 034	<b>194 429</b>	16 214	11 258	29.6
28 136	25 661	27 930	23 548	<b>276 030</b>	24 323	24 051	29.7
<b>35 158</b>	<b>36 067</b>	<b>36 359</b>	<b>40 134</b>	<b>366 292</b>	<b>32 730</b>	<b>30 077</b>	30
<b>377 735</b>	<b>366 641</b>	<b>373 539</b>	<b>372 108</b>	<b>4 165 515</b>	<b>337 927</b>	<b>353 337</b>	31
65 232	55 838	63 830	63 266	<b>701 509</b>	51 006	56 627	31.1
74 587	82 360	71 062	81 346	<b>877 916</b>	74 928	72 959	31.2
55 029	48 656	48 724	46 217	<b>516 155</b>	48 392	48 835	31.3
23 066	24 390	22 579	19 819	<b>218 956</b>	17 183	17 615	31.4
49 793	52 181	51 501	49 065	<b>598 923</b>	52 156	47 895	31.5
110 028	103 215	115 843	112 395	<b>1 252 056</b>	94 262	109 406	31.6
<b>212 183</b>	<b>188 383</b>	<b>210 191</b>	<b>234 909</b>	<b>2 281 441</b>	<b>179 950</b>	<b>204 475</b>	32
52 556	45 813	47 297	46 669	<b>551 279</b>	49 344	48 013	32.1

# PRODCOM - Leveringen per activiteit

## Waarde van de industriële productie (1) volgens de hoofdactiviteit

NACE Code	Activiteit	2005				
		April	Mei	Juni	Juli	Augustus
32.2	- Vervaardiging van zendapparatuur voor televisie en radio en van apparatuur voor lijntelefonie en lijntelegrafie	67 276	62 426	85 430	54 438	58 983
32.3	- Vervaardiging van audio- en videoapparatuur	65 352	68 266	90 887	66 938	71 927
<b>33</b>	<b>Vervaardiging van medische apparatuur en instrumenten, van precisie- en optische instrumenten en van uurwerken</b>	<b>71 501</b>	<b>83 100</b>	<b>90 621</b>	<b>60 940</b>	<b>62 870</b>
33.1	- Vervaardiging van medische apparatuur en instrumenten en van orthopedische artikelen	18 451	18 053	21 125	15 222	14 698
33.2	- Vervaardiging van meet-, regel-, navigatie- en controleapparatuur	38 425	44 871	50 770	33 103	33 555
33.3	- Vervaardiging van apparaten voor de bewaking van industriële processen	8 004	10 358	11 191	8 587	10 897
33.4	- Vervaardiging van optische instrumenten en van foto- en filmapparatuur	5 990	9 347	6 935	3 683	3 235
33.5	- Vervaardiging van uurwerken	632	472	600	344	485
<b>34</b>	<b>Vervaardiging en assemblage van auto's, aanhangwagens en opleggers</b>	<b>1 483 434</b>	<b>1 186 432</b>	<b>1 681 794</b>	<b>963 487</b>	<b>1 122 575</b>
34.1	- Vervaardiging en assemblage van auto's	1 015 906	802 502	1 193 503	658 247	788 042
34.2	- Vervaardiging van carrosserieën; vervaardiging van aanhangwagens, caravans en opleggers	140 244	126 122	148 226	91 538	107 255
34.3	- Vervaardiging van onderdelen en accessoires voor motorvoertuigen en motoren daarvan	327 284	257 808	340 065	213 702	227 278
<b>35</b>	<b>Vervaardiging van overige transportmiddelen</b>	<b>131 601</b>	<b>126 295</b>	<b>224 982</b>	<b>117 343</b>	<b>101 485</b>
35.1	- Scheepsbouw en -reparatie	16 147	14 322	15 479	11 155	12 264
35.4	- Vervaardiging van motorrijwielen en rijwielen	7 054	6 494	7 724	5 711	4 958
35.I	- Vervaardiging van lucht-en ruimtevaartuigen en rollend materieel (35.F = 35.2 + 35.3)	108 399	105 479	201 779	100 477	84 264
<b>36</b>	<b>Vervaardiging van meubelen; overige industrie</b>	<b>222 935</b>	<b>205 841</b>	<b>235 848</b>	<b>150 843</b>	<b>164 338</b>
36.1	- Vervaardiging van meubelen	177 465	162 544	191 370	112 197	136 934
36.2	- Bewerking van edelstenen en vervaardiging van juwelen en dergelijke artikelen	27 324	24 155	27 842	24 748	12 435
36.4	- Vervaardiging van sportartikelen	1 747	1 806	2 002	1 298	1 210
36.5	- Vervaardiging van spellen en speelgoed	8 083	8 152	7 058	5 748	7 223
36.A	- Overige industrie, m.i.v. de vervaardiging van muziekinstrumenten (36.A = 36.3 + 36.6)	8 317	9 183	7 577	6 852	6 537

(1) Leveringen m.i.v. de industriële behandelingen en diensten en aan het buitenland geleverd maakloonwerk.

PRODCOM - Leveringen per activiteit

van de vestiging (voorlopige cijfers in 1 000 EUR) - vervolg

September	Oktober	November	December	2005	2006		NACE Code
					Januari	Februari	
77 971	45 291	51 723	97 124	<b>797 966</b>	47 681	70 052	32.2
81 655	97 279	111 172	91 116	<b>932 196</b>	82 925	86 410	32.3
<b>85 157</b>	<b>87 388</b>	<b>83 621</b>	<b>100 321</b>	<b>933 746</b>	<b>74 921</b>	<b>75 371</b>	33
19 451	18 239	18 400	20 319	<b>217 364</b>	17 228	19 564	33.1
48 817	51 282	46 489	55 944	<b>512 977</b>	40 374	38 764	33.2
9 719	13 733	11 927	16 164	<b>130 697</b>	13 131	12 615	33.3
6 672	3 702	6 408	7 378	<b>66 524</b>	3 710	3 974	33.4
498	433	395	517	<b>6 183</b>	479	453	33.5
<b>1 631 039</b>	<b>1 346 084</b>	<b>1 421 906</b>	<b>1 274 846</b>	<b>16 784 958</b>	<b>1 257 001</b>	<b>1 503 673</b>	34
1 148 959	936 694	994 030	904 591	<b>11 762 150</b>	860 379	1 084 930	34.1
139 973	127 961	135 213	139 094	<b>1 549 715</b>	123 030	132 435	34.2
342 108	281 429	292 664	231 160	<b>3 473 092</b>	273 592	286 308	34.3
<b>117 550</b>	<b>111 142</b>	<b>133 488</b>	<b>133 169</b>	<b>1 526 489</b>	<b>106 791</b>	<b>110 657</b>	35
13 194	13 768	16 893	20 584	<b>168 576</b>	6 694	12 560	35.1
5 078	4 432	5 458	4 551	<b>71 218</b>	6 149	7 030	35.4
99 278	92 942	111 136	108 033	<b>1 286 696</b>	93 948	91 067	35.1
<b>272 163</b>	<b>219 057</b>	<b>237 213</b>	<b>213 497</b>	<b>2 586 411</b>	<b>208 583</b>	<b>226 269</b>	36
207 346	175 577	181 360	167 744	<b>2 059 323</b>	163 746	176 680	36.1
44 395	24 542	37 005	29 452	<b>316 583</b>	26 848	30 815	36.2
1 455	1 500	1 518	1 104	<b>17 254</b>	761	1 089	36.4
8 402	8 195	8 211	8 005	<b>92 216</b>	8 396	9 141	36.5
10 564	9 242	9 118	7 192	<b>101 035</b>	8 831	8 544	36.A

## PRODCOM - Leveringen per activiteit

### Waarde van de industriële productie (1) volgens de hoofdactiviteit

NACE Code	Activiteit	2005				
		April	Mei	Juni	Juli	Augustus
	Totaal	11 722 187	11 026 402	12 660 411	9 657 908	10 180 846

(1) Leveringen m.i.v. de industriële behandelingen en diensten en aan het buitenland geleverd maakloonwerk.

## PRODCOM - Leveringen per activiteit

### van de vestiging (voorlopige cijfers in 1 000 EUR) - vervolg en einde

<u>September</u>	<u>Oktober</u>	<u>November</u>	<u>December</u>	<u>2005</u>	<u>2006</u>	<u>NACE</u>	
					<u>Januari</u>	<u>Februari</u>	<u>Code</u>
12 511 301	11 639 997	12 161 325	11 292 474	136 841 121	11 318 118	11 632 267	

# PRODCOM - Tewerkstelling, uren en lonen

## Tewerkstelling, uren en lonen volgens de hoofdactiviteit van de vestiging (voorlopige)

NACE		2005				
Code	Activiteit	April	Mei	Juni	Juli	
14	<b>Overige winning van delfstoffen</b>	<b>Aantal arbeiders</b>	<b>2 489</b>	<b>2 497</b>	<b>2 477</b>	<b>2 468</b>
		<b>Aantal bedienden</b>	<b>776</b>	<b>776</b>	<b>775</b>	<b>777</b>
		<b>Totaal</b>	<b>3 265</b>	<b>3 273</b>	<b>3 252</b>	<b>3 245</b>
		<b>Aantal uren (1)</b>	<b>450 869</b>	<b>407 751</b>	<b>477 139</b>	<b>317 315</b>
		<b>Trimestriële lonen (2)</b>			<b>25 171</b>	
14.1	- Winning van steen	Aantal arbeiders	1 198	1 215	1 202	1 206
		Aantal bedienden	298	298	297	297
		Totaal	1 496	1 513	1 499	1 503
		Aantal uren (1)	205 193	184 198	224 125	143 127
		Trimestriële lonen (2)			11 745	
14.2	- Winning van zand en klei	Aantal arbeiders	1 078	1 075	1 071	1 060
		Aantal bedienden	340	341	344	343
		Totaal	1 418	1 416	1 415	1 403
		Aantal uren (1)	197 294	180 864	207 230	138 605
		Trimestriële lonen (2)			10 136	
14.C	- Overige winning van delfstoffen n.e.g. (14.B = 14.1 + 14.3 + 14.4 + 14.5)	Aantal arbeiders	1 411	1 422	1 406	1 408
		Aantal bedienden	436	435	431	434
		Totaal	1 847	1 857	1 837	1 842
		Aantal uren (1)	253 575	226 887	269 909	178 710
		Trimestriële lonen (2)			15 035	
1C	<b>Vervaardiging van voedingsmiddelen en dranken (1C=15 m.u.v. slachterijen en melkerijen)</b>	<b>Aantal arbeiders</b>	<b>45 761</b>	<b>45 936</b>	<b>45 946</b>	<b>46 039</b>
		<b>Aantal bedienden</b>	<b>19 260</b>	<b>19 243</b>	<b>19 201</b>	<b>19 206</b>
		<b>Totaal</b>	<b>65 021</b>	<b>65 179</b>	<b>65 147</b>	<b>65 245</b>
		<b>Aantal uren (1)</b>	<b>8 191 147</b>	<b>7 643 127</b>	<b>8 469 194</b>	<b>6 477 414</b>
		<b>Trimestriële lonen (2)</b>			<b>451 915</b>	
15.B	- Productie en verwerking van vlees en vleesproducten (15B= 15.1 m.u.v. slachterijen)	Aantal arbeiders	10 171	10 163	10 205	10 156
		Aantal bedienden	1 993	1 985	1 988	1 992
		Totaal	12 164	12 148	12 193	12 148
		Aantal uren (1)	1 538 195	1 472 384	1 595 537	1 242 834
		Trimestriële lonen (2)			71 291	
15.2	- Verwerking en conservering van vis en vervaardiging van visproducten	Aantal arbeiders	943	950	958	938
		Aantal bedienden	404	407	406	403
		Totaal	1 347	1 357	1 364	1 341
		Aantal uren (1)	172 571	168 708	177 172	138 281
		Trimestriële lonen (2)			8 132	
15.3	- Verwerking en conservering van groenten en fruit	Aantal arbeiders	5 147	5 176	5 230	5 266
		Aantal bedienden	1 435	1 439	1 448	1 450
		Totaal	6 582	6 615	6 678	6 716
		Aantal uren (1)	847 481	779 039	881 800	701 166
		Trimestriële lonen (2)			40 177	
15.4	- Vervaardiging van plantaardige en dierlijke oliën en vetten	Aantal arbeiders	767	766	767	760
		Aantal bedienden	672	670	650	654
		Totaal	1 439	1 436	1 417	1 414
		Aantal uren (1)	191 383	174 686	191 357	145 136
		Trimestriële lonen (2)			14 719	
15.C	- Consumptie-ijs (15.C = 15.52)	Aantal arbeiders	1 173	1 187	1 184	1 185
		Aantal bedienden	220	221	222	224
		Totaal	1 393	1 408	1 406	1 409
		Aantal uren (1)	193 686	184 208	208 392	170 859
		Trimestriële lonen (2)			8 289	
15.6	- Vervaardiging van maalterijproducten, zetmeel en zetmeelproducten	Aantal arbeiders	1 976	1 988	1 995	1 992
		Aantal bedienden	1 553	1 557	1 566	1 560
		Totaal	3 529	3 545	3 561	3 552
		Aantal uren (1)	482 237	443 409	488 852	378 780
		Trimestriële lonen (2)			32 743	
15.7	- Vervaardiging van diervoeders	Aantal arbeiders	1 465	1 463	1 469	1 470
		Aantal bedienden	1 337	1 336	1 335	1 330
		Totaal	2 802	2 799	2 804	2 800
		Aantal uren (1)	385 909	361 862	399 088	321 641
		Trimestriële lonen (2)			21 716	
15.8	- Vervaardiging van overige	Aantal arbeiders	18 793	18 893	18 771	18 796

(1) Tot december 1998 uren-arbeiders, vanaf januari 1999 uren gepresteerd door de werknemers (bedienden en arbeiders).

(2) Brutolonen en -weden van de werknemers tewerkgesteld in de industriële afdelingen (in 1 000 EUR).

# PRODCOM - Tewerkstelling, uren en lonen

cijfers)

					2005	2006			NACE
Augustus	September	Oktober	November	December		Januari	Februari		Code
2 466	2 457	2 457	2 454	2 443	2 466	2 447	2 451		14
778	779	777	779	774	777	771	769		
3 244	3 236	3 234	3 233	3 217	3 244	3 218	3 220		
412 265	459 152	414 361	404 797	353 972	411 771	411 902	413 585		
	21 113			27 998	98 328				
1 203	1 200	1 198	1 194	1 184	1 196	1 185	1 199		14.1
297	296	296	296	294	297	295	295		
1 500	1 496	1 494	1 490	1 478	1 493	1 480	1 494		
208 959	214 089	188 226	179 662	162 404	190 186	188 029	191 137		
	9 750			13 432	46 178				
1 060	1 057	1 060	1 060	1 057	1 064	1 058	1 047		14.2
345	348	346	348	344	343	348	346		
1 405	1 405	1 406	1 408	1 401	1 408	1 406	1 393		
167 062	201 925	185 521	184 430	154 915	178 906	176 253	180 449		
	8 840			11 575	40 177				
1 406	1 400	1 397	1 394	1 386	1 401	1 389	1 404		14.C
433	431	431	431	430	434	423	423		
1 839	1 831	1 828	1 825	1 816	1 836	1 812	1 827		
245 203	257 227	228 840	220 367	199 057	232 865	235 649	233 136		
	12 273			16 423	58 151				
46 627	46 772	46 827	46 838	46 531	46 346	45 955	46 013		1C
19 160	19 167	19 169	19 230	19 184	19 193	19 041	19 076		
65 787	65 939	65 996	66 068	65 715	65 539	64 996	65 089		
7 493 063	8 421 776	8 234 266	8 043 637	7 573 915	7 936 972	8 438 414	7 878 232		
	387 076			522 931	1 771 818				
10 133	10 097	10 089	10 128	10 101	10 138	9 997	10 094		15.B
1 990	1 974	1 986	1 994	1 986	1 986	1 986	1 984		
12 123	12 071	12 075	12 122	12 087	12 124	11 983	12 078		
1 387 036	1 535 432	1 525 856	1 485 965	1 446 909	1 488 138	1 582 789	1 481 857		
	60 104			82 405	278 758				
918	929	936	929	931	941	938	932		15.2
409	403	401	403	398	405	410	406		
1 327	1 332	1 337	1 332	1 329	1 347	1 348	1 338		
156 836	171 020	166 986	168 529	171 997	167 676	177 724	166 802		
	7 181			9 813	32 640				
5 259	5 225	5 249	5 222	5 213	5 214	5 230	5 237		15.3
1 450	1 451	1 457	1 476	1 464	1 446	1 468	1 476		
6 709	6 676	6 706	6 698	6 677	6 661	6 698	6 713		
786 957	876 544	835 421	821 982	738 478	815 912	881 236	827 177		
	36 885			49 047	164 724				
759	759	753	742	745	759	722	729		15.4
650	653	646	641	640	657	631	625		
1 409	1 412	1 399	1 383	1 385	1 416	1 353	1 354		
164 943	187 858	180 222	174 629	168 276	179 707	182 946	171 216		
	12 611			15 092	54 580				
1 152	1 100	1 116	1 106	1 105	1 140	1 134	1 135		15.C
219	217	214	211	211	218	212	213		
1 371	1 317	1 330	1 317	1 316	1 358	1 346	1 348		
158 716	139 982	135 168	125 373	119 262	159 185	142 041	152 337		
	6 936			8 478	30 918				
2 051	2 093	2 091	2 083	2 076	2 026	2 096	2 077		15.6
1 564	1 565	1 567	1 578	1 577	1 561	1 554	1 549		
3 615	3 658	3 658	3 661	3 653	3 587	3 650	3 626		
442 535	501 188	499 065	476 827	447 228	465 300	516 200	479 265		
	28 075			39 027	128 376				
1 460	1 453	1 447	1 450	1 449	1 460	1 444	1 454		15.7
1 336	1 348	1 351	1 350	1 349	1 343	1 333	1 334		
2 796	2 801	2 798	2 800	2 798	2 803	2 777	2 788		
347 071	384 504	375 923	367 342	343 330	371 259	403 235	372 092		
	18 881			24 990	85 175				
19 453	19 776	19 895	19 862	19 611	19 338	19 134	19 105		15.8

# PRODCOM - Tewerkstelling, uren en lonen

## Tewerkstelling, uren en lonen volgens de hoofdactiviteit van de vestiging (voorlopige)

NACE Code	Activiteit		2005			
			April	Mei	Juni	Juli
	voedingsmiddelen	Aantal bedienden	8 011	7 998	7 975	8 003
		Totaal	26 804	26 891	26 746	26 799
		Aantal uren (1)	3 198 202	2 956 573	3 267 433	2 383 859
		Trimestriële lonen (2)			166 099	
15.9	- Vervaardiging van dranken	Aantal arbeiders	5 326	5 350	5 367	5 476
		Aantal bedienden	3 635	3 630	3 611	3 590
		Totaal	8 961	8 980	8 978	9 066
		Aantal uren (1)	1 181 483	1 102 258	1 259 563	994 858
		Trimestriële lonen (2)			88 749	
16	<b>Vervaardiging van tabaksproducten</b>	<b>Aantal arbeiders</b>	<b>1 263</b>	<b>1 258</b>	<b>1 255</b>	<b>1 253</b>
		<b>Aantal bedienden</b>	<b>425</b>	<b>424</b>	<b>432</b>	<b>431</b>
		<b>Totaal</b>	<b>1 688</b>	<b>1 682</b>	<b>1 687</b>	<b>1 684</b>
		<b>Aantal uren (1)</b>	<b>202 344</b>	<b>179 819</b>	<b>212 628</b>	<b>135 788</b>
		<b>Trimestriële lonen (2)</b>			<b>10 237</b>	
17	<b>Vervaardiging van textiel</b>	<b>Aantal arbeiders</b>	<b>24 889</b>	<b>24 681</b>	<b>24 534</b>	<b>24 399</b>
		<b>Aantal bedienden</b>	<b>5 073</b>	<b>5 070</b>	<b>5 056</b>	<b>5 026</b>
		<b>Totaal</b>	<b>29 962</b>	<b>29 751</b>	<b>29 590</b>	<b>29 425</b>
		<b>Aantal uren (1)</b>	<b>3 630 949</b>	<b>3 311 415</b>	<b>3 796 971</b>	<b>2 310 178</b>
		<b>Trimestriële lonen (2)</b>			<b>161 169</b>	
17.1	- Bewerken en spinnen van textielvezels	Aantal arbeiders	2 286	2 259	2 250	2 241
		Aantal bedienden	246	238	240	238
		Totaal	2 532	2 497	2 490	2 479
		Aantal uren (1)	281 294	254 412	288 809	166 270
		Trimestriële lonen (2)			11 481	
17.2	- Weven van textiel	Aantal arbeiders	6 105	6 066	5 993	5 928
		Aantal bedienden	1 279	1 288	1 291	1 283
		Totaal	7 384	7 354	7 284	7 211
		Aantal uren (1)	879 295	810 532	909 611	564 329
		Trimestriële lonen (2)			39 780	
17.3	- Textielveredeling	Aantal arbeiders	1 737	1 728	1 717	1 705
		Aantal bedienden	377	377	375	373
		Totaal	2 114	2 105	2 092	2 078
		Aantal uren (1)	248 702	217 182	258 216	138 175
		Trimestriële lonen (2)			10 720	
17.4	- Vervaardiging van geconfectioneerde artikelen van textiel, exclusief kleding	Aantal arbeiders	3 318	3 282	3 254	3 289
		Aantal bedienden	709	713	710	707
		Totaal	4 027	3 995	3 964	3 996
		Aantal uren (1)	496 175	454 989	517 212	323 575
		Trimestriële lonen (2)			19 916	
17.5	- Vervaardiging van overige textielproducten	Aantal arbeiders	10 476	10 405	10 385	10 308
		Aantal bedienden	2 299	2 292	2 276	2 266
		Totaal	12 775	12 697	12 661	12 574
		Aantal uren (1)	1 606 335	1 460 194	1 689 207	1 056 602
		Trimestriële lonen (2)			74 613	
17.6	- Vervaardiging van gebreide en gehaakte stoffen	Aantal arbeiders	331	332	331	330
		Aantal bedienden	86	85	87	88
		Totaal	417	417	418	418
		Aantal uren (1)	52 723	50 883	57 127	34 261
		Trimestriële lonen (2)			2 230	
17.7	- Vervaardiging van gebreide en gehaakte artikelen	Aantal arbeiders	636	609	604	598
		Aantal bedienden	77	77	77	71
		Totaal	713	686	681	669
		Aantal uren (1)	66 425	63 223	76 789	26 966
		Trimestriële lonen (2)			2 429	
18	<b>Vervaardiging van kleding en bontnijverheid</b>	<b>Aantal arbeiders</b>	<b>4 036</b>	<b>4 021</b>	<b>3 984</b>	<b>3 955</b>
		<b>Aantal bedienden</b>	<b>1 818</b>	<b>1 817</b>	<b>1 809</b>	<b>1 823</b>
		<b>Totaal</b>	<b>5 854</b>	<b>5 838</b>	<b>5 793</b>	<b>5 778</b>
		<b>Aantal uren (1)</b>	<b>622 601</b>	<b>600 332</b>	<b>705 844</b>	<b>430 637</b>
		<b>Trimestriële lonen (2)</b>			<b>28 913</b>	
18.2	- Vervaardiging van overige kleding en toebehoren	Aantal arbeiders	3 810	3 801	3 765	3 736
		Aantal bedienden	1 781	1 779	1 771	1 785
		Totaal	5 591	5 580	5 536	5 521

(1) Tot december 1998 uren-arbeiders, vanaf januari 1999 uren gepresteerd door de werknemers (bedienden en arbeiders).

(2) Brutolonen en -weden van de werknemers tewerkgesteld in de industriële afdelingen (in 1 000 EUR).



# PRODCOM - Tewerkstelling, uren en lonen

## cijfers) - vervolg

					2005	2006			NACE
Augustus	September	Oktober	November	December		Januari	Februari		Code
7 951	7 964	7 985	8 008	8 012	<b>7 976</b>	7 910	7 952		
27 404	27 740	27 880	27 870	27 623	<b>27 315</b>	27 044	27 057		
2 997 722	3 435 300	3 418 006	3 354 620	3 114 049	<b>3 165 564</b>	3 324 416	3 153 192		
	148 786			207 818	<b>679 916</b>				
5 442	5 340	5 251	5 316	5 300	<b>5 326</b>	5 260	5 250	15.9	
3 591	3 592	3 562	3 569	3 547	<b>3 597</b>	3 537	3 537		
9 033	8 932	8 813	8 885	8 847	<b>8 924</b>	8 797	8 787		
1 051 247	1 189 948	1 097 619	1 068 370	1 024 386	<b>1 124 227</b>	1 227 827	1 074 294		
	67 617			86 261	<b>316 732</b>				
<b>1 260</b>	<b>1 255</b>	<b>1 252</b>	<b>1 249</b>	<b>1 241</b>	<b>1 257</b>	<b>1 225</b>	<b>1 223</b>	16	
<b>432</b>	<b>441</b>	<b>448</b>	<b>446</b>	<b>441</b>	<b>431</b>	<b>446</b>	<b>446</b>		
<b>1 692</b>	<b>1 696</b>	<b>1 700</b>	<b>1 695</b>	<b>1 682</b>	<b>1 689</b>	<b>1 671</b>	<b>1 669</b>		
<b>161 633</b>	<b>209 973</b>	<b>190 219</b>	<b>193 400</b>	<b>153 919</b>	<b>186 014</b>	<b>196 824</b>	<b>180 198</b>		
	<b>8 687</b>			<b>12 472</b>	<b>41 001</b>				
<b>24 320</b>	<b>24 061</b>	<b>23 931</b>	<b>23 767</b>	<b>23 517</b>	<b>24 456</b>	<b>23 432</b>	<b>23 355</b>	17	
<b>5 028</b>	<b>4 985</b>	<b>4 973</b>	<b>4 969</b>	<b>4 943</b>	<b>5 038</b>	<b>4 922</b>	<b>4 905</b>		
<b>29 348</b>	<b>29 046</b>	<b>28 904</b>	<b>28 736</b>	<b>28 460</b>	<b>29 494</b>	<b>28 354</b>	<b>28 260</b>		
<b>2 496 013</b>	<b>3 716 263</b>	<b>3 423 048</b>	<b>3 489 199</b>	<b>2 883 438</b>	<b>3 342 318</b>	<b>3 528 129</b>	<b>3 374 487</b>		
	<b>135 380</b>			<b>161 204</b>	<b>615 685</b>				
2 229	2 215	2 196	2 180	2 155	<b>2 252</b>	2 145	2 142	17.1	
237	235	232	232	229	<b>239</b>	232	228		
2 466	2 450	2 428	2 412	2 384	<b>2 491</b>	2 377	2 370		
187 177	278 971	247 018	262 104	205 099	<b>254 053</b>	270 237	251 145		
	9 128			10 374	<b>42 677</b>				
5 900	5 867	5 846	5 802	5 739	<b>5 983</b>	5 710	5 661	17.2	
1 286	1 279	1 287	1 292	1 288	<b>1 288</b>	1 274	1 269		
7 186	7 146	7 133	7 094	7 027	<b>7 271</b>	6 984	6 930		
566 910	905 808	841 339	864 985	719 371	<b>814 439</b>	857 795	822 959		
	33 684			41 637	<b>154 647</b>				
1 690	1 629	1 608	1 587	1 586	<b>1 689</b>	1 562	1 558	17.3	
375	355	351	348	348	<b>366</b>	347	344		
2 065	1 984	1 959	1 935	1 934	<b>2 056</b>	1 909	1 902		
177 551	246 047	224 378	230 749	192 377	<b>223 582</b>	237 963	223 559		
	8 662			10 277	<b>40 098</b>				
3 283	3 299	3 281	3 264	3 191	<b>3 288</b>	3 195	3 189	17.4	
706	706	707	712	702	<b>711</b>	700	703		
3 989	4 005	3 988	3 976	3 893	<b>3 999</b>	3 895	3 892		
350 066	499 186	457 062	462 962	407 206	<b>454 742</b>	467 185	466 301		
	16 999			21 463	<b>78 229</b>				
10 282	10 134	10 099	10 042	10 013	<b>10 304</b>	10 018	10 033	17.5	
2 264	2 253	2 241	2 233	2 226	<b>2 273</b>	2 219	2 211		
12 546	12 387	12 340	12 275	12 239	<b>12 578</b>	12 237	12 244		
1 111 368	1 658 294	1 537 568	1 550 343	1 269 060	<b>1 482 511</b>	1 579 327	1 503 295		
	62 885			72 600	<b>282 018</b>				
337	330	334	338	341	<b>333</b>	340	339	17.6	
88	87	87	86	86	<b>86</b>	86	85		
425	417	421	424	427	<b>420</b>	426	424		
28 393	59 095	55 006	55 215	42 042	<b>49 454</b>	58 944	56 106		
	2 013			2 611	<b>9 013</b>				
599	587	567	554	492	<b>604</b>	462	433	17.7	
72	70	68	66	64	<b>72</b>	64	65		
671	657	635	620	556	<b>677</b>	526	498		
74 548	68 862	60 677	62 841	48 283	<b>63 534</b>	56 678	51 122		
	2 008			2 243	<b>9 004</b>				
<b>3 939</b>	<b>3 902</b>	<b>3 874</b>	<b>3 847</b>	<b>3 824</b>	<b>3 965</b>	<b>3 822</b>	<b>3 812</b>	18	
<b>1 828</b>	<b>1 821</b>	<b>1 810</b>	<b>1 814</b>	<b>1 820</b>	<b>1 813</b>	<b>1 813</b>	<b>1 801</b>		
<b>5 767</b>	<b>5 723</b>	<b>5 684</b>	<b>5 661</b>	<b>5 644</b>	<b>5 779</b>	<b>5 635</b>	<b>5 613</b>		
<b>569 968</b>	<b>639 919</b>	<b>581 132</b>	<b>608 540</b>	<b>537 706</b>	<b>609 050</b>	<b>679 175</b>	<b>626 769</b>		
	<b>26 530</b>			<b>30 047</b>	<b>113 506</b>				
3 722	3 686	3 657	3 630	3 610	<b>3 745</b>	3 608	3 599	18.2	
1 790	1 783	1 772	1 776	1 783	<b>1 776</b>	1 776	1 764		
5 512	5 469	5 429	5 406	5 393	<b>5 521</b>	5 384	5 363		

# PRODCOM - Tewerkstelling, uren en lonen

## Tewerkstelling, uren en lonen volgens de hoofdactiviteit van de vestiging (voorlopige)

NACE		2005			
Code	Activiteit	April	Mei	Juni	Juli
	Aantal uren (1)	591 963	571 200	675 391	414 479
	Trimestriële lonen (2)			27 685	
19	<b>Leernijverheid en vervaardiging van schoeisel</b>	<b>1 009</b>	<b>998</b>	<b>994</b>	<b>989</b>
	Aantal arbeiders	365	363	361	358
	Aantal bedienden	1 374	1 361	1 355	1 347
	Totaal	159 393	151 108	177 095	129 827
	Aantal uren (1)			8 624	
	Trimestriële lonen (2)				
19.A	- Looien, bereiden en vervaardiging van lederen artikelen, behalve schoeisel (19.A = 19.1 + 19.2)	##	##	##	##
	Aantal arbeiders	##	##	##	##
	Aantal bedienden	1 149	1 137	1 131	1 126
	Totaal	137 104	129 951	150 521	116 089
	Aantal uren (1)			7 741	
	Trimestriële lonen (2)				
19.3	- Vervaardiging van schoeisel	##	##	##	##
	Aantal arbeiders	##	##	##	##
	Aantal bedienden	225	224	224	221
	Totaal	22 289	21 157	26 574	13 738
	Aantal uren (1)			882	
	Trimestriële lonen (2)				
20	<b>Houtindustrie en vervaardiging van artikelen van hout en van kurk, exclusief meubelen; vervaardiging van</b>	<b>7 995</b>	<b>7 962</b>	<b>7 977</b>	<b>7 949</b>
	Aantal arbeiders	2 091	2 083	2 067	2 089
	Aantal bedienden	10 086	10 045	10 044	10 038
	Totaal	1 410 729	1 316 101	1 457 102	917 943
	Aantal uren (1)			60 844	
	Trimestriële lonen (2)				
20.1	- Zagen en schaven van hout, impregneren van hout	1 177	1 182	1 188	1 186
	Aantal arbeiders	256	254	251	253
	Aantal bedienden	1 433	1 436	1 439	1 439
	Totaal	195 460	180 105	207 953	118 455
	Aantal uren (1)			7 628	
	Trimestriële lonen (2)				
20.2	- Vervaardiging van panelen en platen van hout	2 861	2 847	2 840	2 806
	Aantal arbeiders	734	732	728	745
	Aantal bedienden	3 595	3 579	3 568	3 551
	Totaal	522 449	502 472	517 843	391 260
	Aantal uren (1)			24 049	
	Trimestriële lonen (2)				
20.3	- Vervaardiging van schrijn- en timmerwerk	2 752	2 746	2 757	2 753
	Aantal arbeiders	740	741	730	735
	Aantal bedienden	3 492	3 487	3 487	3 488
	Totaal	483 996	444 195	518 259	258 341
	Aantal uren (1)			20 434	
	Trimestriële lonen (2)				
20.4	- Vervaardiging van houten emballage	801	789	796	804
	Aantal arbeiders	155	152	153	152
	Aantal bedienden	956	941	949	956
	Totaal	129 448	116 215	131 273	100 592
	Aantal uren (1)			5 556	
	Trimestriële lonen (2)				
20.5	- Vervaardiging van overige artikelen van hout, van kurk en riet en van vlechtwerk	404	398	396	400
	Aantal arbeiders	206	204	205	204
	Aantal bedienden	610	602	601	604
	Totaal	79 376	73 114	81 774	49 295
	Aantal uren (1)			3 177	
	Trimestriële lonen (2)				
21	<b>Vervaardiging van pulp, papier en papierwaren</b>	<b>10 827</b>	<b>10 814</b>	<b>10 804</b>	<b>10 763</b>
	Aantal arbeiders	3 607	3 619	3 612	3 618
	Aantal bedienden	14 434	14 433	14 416	14 381
	Totaal	1 899 090	1 776 053	1 968 824	1 404 045
	Aantal uren (1)			110 891	
	Trimestriële lonen (2)				
21.1	- Vervaardiging van papierpulp, papier en karton	3 044	3 037	3 049	3 050
	Aantal arbeiders	1 224	1 228	1 229	1 227
	Aantal bedienden	4 268	4 265	4 278	4 277
	Totaal	545 843	520 045	559 032	441 586
	Aantal uren (1)			39 124	
	Trimestriële lonen (2)				
21.2	- Vervaardiging van artikelen van papier en karton	7 783	7 777	7 755	7 713
	Aantal arbeiders	2 383	2 391	2 383	2 391
	Aantal bedienden	10 166	10 168	10 138	10 104
	Totaal	1 353 247	1 256 008	1 409 792	962 459
	Aantal uren (1)			71 768	
	Trimestriële lonen (2)				

(1) Tot december 1998 uren-arbeiders, vanaf januari 1999 uren gepresteerd door de werknemers (bedienden en arbeiders).

(2) Brutolonen en -weden van de werknemers tewerkgesteld in de industriële afdelingen (in 1 000 EUR).

# PRODCOM - Tewerkstelling, uren en lonen

## cijfers) - vervolg

					2005	2006			NACE
Augustus	September	Oktober	November	December		Januari	Februari		Code
551 473	607 318	553 943	582 257	518 599	<b>584 087</b>	658 310	604 914		
	25 522			28 907	<b>109 196</b>				
<b>984</b>	<b>994</b>	<b>981</b>	<b>981</b>	<b>979</b>	<b>1 004</b>	<b>978</b>	<b>975</b>	19	
<b>363</b>	<b>360</b>	<b>353</b>	<b>355</b>	<b>353</b>	<b>361</b>	<b>358</b>	<b>353</b>		
<b>1 347</b>	<b>1 354</b>	<b>1 334</b>	<b>1 336</b>	<b>1 332</b>	<b>1 365</b>	<b>1 336</b>	<b>1 328</b>		
<b>157 150</b>	<b>177 425</b>	<b>157 985</b>	<b>162 896</b>	<b>136 783</b>	<b>158 892</b>	<b>158 132</b>	<b>141 451</b>		
	<b>7 722</b>			<b>9 642</b>	<b>33 473</b>				
<b>##</b>	<b>##</b>	<b>##</b>	<b>##</b>	<b>##</b>	<b>##</b>	<b>##</b>	<b>##</b>	<b>##</b>	19.A
<b>##</b>	<b>##</b>	<b>##</b>	<b>##</b>	<b>##</b>	<b>##</b>	<b>##</b>	<b>##</b>	<b>##</b>	
1 125	1 128	1 112	1 112	1 109	<b>1 140</b>	1 114	1 106		
131 410	153 260	134 091	138 647	116 276	<b>135 620</b>	133 208	117 695		
	6 889			8 452	<b>29 637</b>				
<b>##</b>	<b>##</b>	<b>##</b>	<b>##</b>	<b>##</b>	<b>##</b>	<b>##</b>	<b>##</b>	<b>##</b>	19.3
<b>##</b>	<b>##</b>	<b>##</b>	<b>##</b>	<b>##</b>	<b>##</b>	<b>##</b>	<b>##</b>	<b>##</b>	
222	226	222	224	223	<b>225</b>	222	222		
25 740	24 165	23 894	24 249	20 507	<b>23 271</b>	24 924	23 756		
	833			1 190	<b>3 837</b>				
<b>7 944</b>	<b>7 966</b>	<b>7 915</b>	<b>7 916</b>	<b>7 902</b>	<b>7 968</b>	<b>7 979</b>	<b>7 994</b>	20	
<b>2 096</b>	<b>2 109</b>	<b>2 136</b>	<b>2 129</b>	<b>2 133</b>	<b>2 096</b>	<b>2 163</b>	<b>2 150</b>		
<b>10 040</b>	<b>10 075</b>	<b>10 051</b>	<b>10 045</b>	<b>10 035</b>	<b>10 065</b>	<b>10 142</b>	<b>10 144</b>		
<b>1 227 619</b>	<b>1 464 071</b>	<b>1 354 524</b>	<b>1 367 421</b>	<b>1 155 892</b>	<b>1 312 567</b>	<b>1 373 157</b>	<b>1 360 746</b>		
	<b>52 422</b>			<b>62 092</b>	<b>232 073</b>				
1 173	1 182	1 170	1 165	1 158	<b>1 176</b>	1 190	1 199	20.1	
254	254	255	256	262	<b>254</b>	272	271		
1 427	1 436	1 425	1 421	1 420	<b>1 430</b>	1 462	1 470		
166 053	203 616	185 654	185 156	145 857	<b>177 210</b>	189 354	181 139		
	6 218			7 221	<b>27 873</b>				
2 811	2 817	2 818	2 797	2 794	<b>2 833</b>	2 809	2 813	20.2	
746	748	746	748	745	<b>738</b>	766	760		
3 557	3 565	3 564	3 545	3 539	<b>3 571</b>	3 575	3 573		
461 704	530 587	502 067	514 115	458 999	<b>497 495</b>	526 372	511 564		
	21 897			25 750	<b>95 450</b>				
2 763	2 778	2 763	2 770	2 767	<b>2 768</b>	2 794	2 792	20.3	
744	750	755	751	749	<b>742</b>	761	756		
3 507	3 528	3 518	3 521	3 516	<b>3 511</b>	3 555	3 548		
423 637	521 186	473 565	472 366	382 495	<b>444 288</b>	443 284	467 868		
	16 726			20 404	<b>75 594</b>				
796	798	791	808	802	<b>795</b>	808	817	20.4	
151	155	162	156	159	<b>154</b>	159	156		
947	953	953	964	961	<b>949</b>	967	973		
108 879	129 374	120 650	121 968	105 815	<b>120 151</b>	133 585	124 575		
	4 788			5 414	<b>20 847</b>				
401	391	373	376	381	<b>394</b>	378	373	20.5	
201	202	218	218	218	<b>207</b>	205	207		
602	593	591	594	599	<b>602</b>	583	580		
67 346	79 308	72 588	73 816	62 726	<b>73 421</b>	80 562	75 600		
	2 794			3 302	<b>12 308</b>				
<b>10 742</b>	<b>10 729</b>	<b>10 712</b>	<b>10 671</b>	<b>10 597</b>	<b>10 769</b>	<b>10 627</b>	<b>10 599</b>	21	
<b>3 608</b>	<b>3 617</b>	<b>3 612</b>	<b>3 616</b>	<b>3 603</b>	<b>3 606</b>	<b>3 621</b>	<b>3 629</b>		
<b>14 350</b>	<b>14 346</b>	<b>14 324</b>	<b>14 287</b>	<b>14 200</b>	<b>14 376</b>	<b>14 248</b>	<b>14 228</b>		
<b>1 613 224</b>	<b>1 887 052</b>	<b>1 756 916</b>	<b>1 810 376</b>	<b>1 570 243</b>	<b>1 785 566</b>	<b>1 926 153</b>	<b>1 799 339</b>		
	<b>98 921</b>			<b>129 078</b>	<b>444 379</b>				
3 039	3 014	3 019	3 019	3 001	<b>3 036</b>	3 001	2 992	21.1	
1 224	1 221	1 220	1 222	1 209	<b>1 224</b>	1 216	1 216		
4 263	4 235	4 239	4 241	4 210	<b>4 261</b>	4 217	4 208		
464 885	545 708	522 658	532 539	489 286	<b>525 906</b>	559 219	524 981		
	35 047			47 314	<b>160 419</b>				
7 703	7 715	7 693	7 652	7 596	<b>7 733</b>	7 626	7 607	21.2	
2 384	2 396	2 392	2 394	2 394	<b>2 382</b>	2 405	2 413		
10 087	10 111	10 085	10 046	9 990	<b>10 115</b>	10 031	10 020		
1 148 339	1 341 344	1 234 258	1 277 837	1 080 957	<b>1 259 660</b>	1 366 934	1 274 358		
	63 873			81 763	<b>283 960</b>				

# PRODCOM - Tewerkstelling, uren en lonen

## Tewerkstelling, uren en lonen volgens de hoofdactiviteit van de vestiging (voorlopige)

NACE		2005				
Code	Activiteit		April	Mei	Juni	Juli
22	<b>Uitgeverijen, drukkerijen en reproductie van opgenomen media</b>	<b>Aantal arbeiders</b>	<b>10 530</b>	<b>10 464</b>	<b>10 451</b>	<b>10 452</b>
		<b>Aantal bedienden</b>	<b>13 317</b>	<b>13 275</b>	<b>13 292</b>	<b>13 347</b>
		<b>Totaal</b>	<b>23 847</b>	<b>23 739</b>	<b>23 743</b>	<b>23 799</b>
		<b>Aantal uren (1)</b>	<b>3 161 364</b>	<b>2 957 403</b>	<b>3 284 447</b>	<b>2 303 849</b>
		<b>Trimestriële lonen (2)</b>			<b>207 205</b>	
22.A	- Uitgeverijen en reproductie van opgenomen media (22.A = 22.1 + 22.3)	Aantal arbeiders	1 279	1 273	1 272	1 276
		Aantal bedienden	8 755	8 741	8 736	8 783
		Totaal	10 034	10 014	10 008	10 059
		Aantal uren (1)	1 355 067	1 283 814	1 434 815	1 097 462
		Trimestriële lonen (2)			104 162	
22.2	- Drukkerijen en diensten in verband met drukkerijen	Aantal arbeiders	9 251	9 191	9 179	9 176
		Aantal bedienden	4 562	4 534	4 556	4 564
		Totaal	13 813	13 725	13 735	13 740
		Aantal uren (1)	1 806 297	1 673 589	1 849 632	1 206 387
		Trimestriële lonen (2)			103 043	
24	<b>Vervaardiging van chemische producten</b>	<b>Aantal arbeiders</b>	<b>28 160</b>	<b>28 144</b>	<b>28 136</b>	<b>28 057</b>
		<b>Aantal bedienden</b>	<b>35 921</b>	<b>35 991</b>	<b>36 077</b>	<b>36 028</b>
		<b>Totaal</b>	<b>64 081</b>	<b>64 135</b>	<b>64 213</b>	<b>64 085</b>
		<b>Aantal uren (1)</b>	<b>8 498 665</b>	<b>7 914 793</b>	<b>8 697 213</b>	<b>6 391 668</b>
		<b>Trimestriële lonen (2)</b>			<b>719 302</b>	
24.1	- Vervaardiging van chemische basisproducten	Aantal arbeiders	12 574	12 555	12 525	12 487
		Aantal bedienden	14 557	14 612	14 618	14 591
		Totaal	27 131	27 167	27 143	27 078
		Aantal uren (1)	3 545 449	3 345 748	3 588 793	2 853 611
		Trimestriële lonen (2)			330 959	
24.2	- Vervaardiging van verdelgingsmiddelen en van andere chemische producten voor de landbouw	Aantal arbeiders	79	78	78	79
		Aantal bedienden	333	341	338	338
		Totaal	412	419	416	417
		Aantal uren (1)	55 693	51 412	54 635	39 290
		Trimestriële lonen (2)			4 967	
24.3	- Vervaardiging van verf, vernis e.d., drukinkt en mastiek	Aantal arbeiders	1 250	1 257	1 231	1 226
		Aantal bedienden	2 012	2 004	1 990	1 971
		Totaal	3 262	3 261	3 221	3 197
		Aantal uren (1)	476 503	442 374	487 145	354 865
		Trimestriële lonen (2)			34 557	
24.4	- Vervaardiging van farmaceutische en van chemische en botanische producten voor medicinaal gebruik	Aantal arbeiders	5 621	5 645	5 678	5 659
		Aantal bedienden	11 455	11 495	11 577	11 598
		Totaal	17 076	17 140	17 255	17 257
		Aantal uren (1)	2 312 140	2 132 865	2 417 102	1 581 239
		Trimestriële lonen (2)			181 962	
24.5	- Vervaardiging van zeep, wasmiddelen, poets- en reinigingsmiddelen, parfums en cosmetische artikelen	Aantal arbeiders	2 765	2 783	2 790	2 780
		Aantal bedienden	1 506	1 505	1 508	1 515
		Totaal	4 271	4 288	4 298	4 295
		Aantal uren (1)	555 390	508 604	573 809	446 785
		Trimestriële lonen (2)			32 822	
24.A	- Vervaardiging van overige chemische producten, m.i.v. voor de landbouw (24.A = 24.2 + 24.6)	Aantal arbeiders	4 283	4 251	4 250	4 239
		Aantal bedienden	5 965	5 957	5 967	5 940
		Totaal	10 248	10 208	10 217	10 179
		Aantal uren (1)	1 356 836	1 240 989	1 370 577	992 632
		Trimestriële lonen (2)			124 554	
24.6	- Vervaardiging van overige chemische producten	Aantal arbeiders	4 204	4 173	4 172	4 160
		Aantal bedienden	5 632	5 616	5 629	5 602
		Totaal	9 836	9 789	9 801	9 762
		Aantal uren (1)	1 301 143	1 189 577	1 315 942	953 342
		Trimestriële lonen (2)			119 587	
24.7	- Vervaardiging van synthetische en kunstmatige vezels	Aantal arbeiders	1 667	1 653	1 662	1 666
		Aantal bedienden	426	418	417	413
		Totaal	2 093	2 071	2 079	2 079
		Aantal uren (1)	252 347	244 213	259 787	162 536
		Trimestriële lonen (2)			14 449	
25	<b>Vervaardiging van producten van rubber</b>	<b>Aantal arbeiders</b>	<b>17 539</b>	<b>17 549</b>	<b>17 472</b>	<b>17 461</b>

(1) Tot december 1998 uren-arbeiders, vanaf januari 1999 uren gepresteerd door de werknemers (bedienden en arbeiders).

(2) Brutolonen en -weden van de werknemers tewerkgesteld in de industriële afdelingen (in 1 000 EUR).

# PRODCOM - Tewerkstelling, uren en lonen

## cijfers) - vervolg

					2005	2006			NACE
Augustus	September	Oktober	November	December		Januari	Februari		Code
<b>10 469</b>	<b>10 318</b>	<b>10 267</b>	<b>10 288</b>	<b>10 241</b>	<b>10 423</b>	<b>10 116</b>	<b>10 108</b>		22
13 361	13 351	13 311	13 337	13 338	13 326	13 259	13 309		
23 830	23 669	23 578	23 625	23 579	23 750	23 375	23 417		
<b>2 919 475</b>	<b>3 265 457</b>	<b>3 123 340</b>	<b>3 057 122</b>	<b>2 871 490</b>	<b>3 041 708</b>	<b>3 177 235</b>	<b>2 977 297</b>		
	177 034			230 654	797 852				
1 274	1 272	1 269	1 255	1 256	1 271	1 245	1 251		22.A
8 793	8 805	8 822	8 834	8 853	8 779	8 851	8 875		
10 067	10 077	10 091	10 089	10 109	10 050	10 096	10 126		
1 309 596	1 416 812	1 377 505	1 318 700	1 271 469	1 332 289	1 404 460	1 315 828		
	88 907			110 895	390 028				
9 195	9 046	8 998	9 033	8 985	9 152	8 871	8 857		22.2
4 568	4 546	4 489	4 503	4 485	4 546	4 408	4 434		
13 763	13 592	13 487	13 536	13 470	13 699	13 279	13 291		
1 609 879	1 848 645	1 745 835	1 738 422	1 600 021	1 709 419	1 772 775	1 661 469		
	88 127			119 759	407 824				
<b>28 094</b>	<b>28 036</b>	<b>28 082</b>	<b>28 045</b>	<b>28 028</b>	<b>28 094</b>	<b>27 913</b>	<b>27 837</b>		24
36 115	36 337	36 314	36 279	36 284	36 087	36 991	37 070		
64 209	64 373	64 396	64 324	64 312	64 181	64 904	64 907		
<b>7 179 693</b>	<b>8 492 381</b>	<b>8 110 269</b>	<b>8 034 578</b>	<b>7 143 479</b>	<b>7 996 282</b>	<b>8 801 609</b>	<b>8 433 931</b>		
	642 977			817 394	2 844 256				
12 480	12 494	12 456	12 486	12 383	12 510	12 256	12 201		24.1
14 581	14 673	14 622	14 583	14 546	14 603	14 832	14 863		
27 061	27 167	27 078	27 069	26 929	27 114	27 088	27 064		
3 034 593	3 499 446	3 487 244	3 423 487	3 152 821	3 389 268	3 669 589	3 514 593		
	285 832			375 705	1 293 426				
79	78	77	78	76	77	76	77		24.2
340	340	286	299	293	322	308	308		
419	418	363	377	369	400	384	385		
33 248	50 640	45 756	46 966	36 631	48 148	51 998	51 760		
	4 035			6 311	19 572				
1 231	1 241	1 235	1 232	1 230	1 234	1 225	1 226		24.3
1 976	1 998	1 997	2 003	2 001	1 996	2 015	2 018		
3 207	3 239	3 232	3 235	3 231	3 231	3 240	3 244		
413 470	474 784	456 423	456 344	389 423	446 337	473 751	459 233		
	27 973			36 051	129 359				
5 712	5 696	5 778	5 735	5 831	5 671	5 857	5 848		24.4
11 695	11 796	11 857	11 840	11 896	11 608	12 306	12 372		
17 407	17 492	17 635	17 575	17 727	17 279	18 163	18 220		
1 958 229	2 379 564	2 115 096	2 119 156	1 801 847	2 137 558	2 465 577	2 396 161		
	186 416			223 097	774 454				
2 792	2 744	2 757	2 755	2 746	2 758	2 766	2 757		24.5
1 509	1 526	1 535	1 537	1 535	1 516	1 535	1 532		
4 301	4 270	4 292	4 292	4 281	4 274	4 301	4 289		
471 072	552 096	527 644	525 827	487 574	525 979	571 342	531 045		
	29 711			37 755	129 726				
4 232	4 217	4 204	4 189	4 192	4 243	4 180	4 182		24.A
5 942	5 934	5 892	5 907	5 898	5 939	5 903	5 884		
10 174	10 151	10 096	10 096	10 090	10 182	10 083	10 066		
1 116 262	1 325 714	1 267 270	1 261 747	1 095 103	1 256 664	1 362 587	1 290 967		
	101 346			129 869	459 282				
4 153	4 139	4 127	4 111	4 116	4 165	4 104	4 105		24.6
5 602	5 594	5 606	5 608	5 605	5 616	5 595	5 576		
9 755	9 733	9 733	9 719	9 721	9 781	9 699	9 681		
1 083 014	1 275 074	1 221 514	1 214 781	1 058 472	1 208 516	1 310 589	1 239 207		
	97 311			123 558	439 711				
1 647	1 644	1 652	1 648	1 646	1 676	1 629	1 623		24.7
412	410	411	409	408	423	400	401		
2 059	2 054	2 063	2 057	2 054	2 100	2 029	2 024		
186 067	260 777	256 592	248 017	216 711	240 474	258 763	241 932		
	11 699			14 917	58 008				
<b>17 473</b>	<b>17 617</b>	<b>17 577</b>	<b>17 588</b>	<b>17 547</b>	<b>17 549</b>	<b>17 698</b>	<b>17 717</b>		25

# PRODCOM - Tewerkstelling, uren en lonen

## Tewerkstelling, uren en lonen volgens de hoofdactiviteit van de vestiging (voorlopige)

NACE Code	Activiteit		2005			
			April	Mei	Juni	Juli
	<b>en kunststof</b>	<b>Aantal bedienden</b>	<b>7 690</b>	<b>7 673</b>	<b>7 625</b>	<b>7 649</b>
		<b>Totaal</b>	<b>25 229</b>	<b>25 222</b>	<b>25 097</b>	<b>25 110</b>
		<b>Aantal uren (1)</b>	<b>3 416 441</b>	<b>3 163 463</b>	<b>3 559 009</b>	<b>2 356 127</b>
		<b>Trimestriële lonen (2)</b>			<b>191 924</b>	
25.1	- Vervaardiging van producten van rubber	Aantal arbeiders	1 840	1 830	1 824	1 827
		Aantal bedienden	896	901	900	925
		Totaal	2 736	2 731	2 724	2 752
		Aantal uren (1)	361 877	326 941	385 817	268 767
		Trimestriële lonen (2)			21 765	
25.2	- Vervaardiging van producten van kunststof	Aantal arbeiders	15 699	15 719	15 648	15 634
		Aantal bedienden	6 794	6 772	6 725	6 724
		Totaal	22 493	22 491	22 373	22 358
		Aantal uren (1)	3 054 564	2 836 522	3 173 192	2 087 360
		Trimestriële lonen (2)			170 159	
26	<b>Vervaardiging van overige niet-metaalhoudende minerale producten</b>	<b>Aantal arbeiders</b>	<b>20 466</b>	<b>20 466</b>	<b>20 613</b>	<b>20 497</b>
		<b>Aantal bedienden</b>	<b>6 760</b>	<b>6 756</b>	<b>6 747</b>	<b>6 736</b>
		<b>Totaal</b>	<b>27 226</b>	<b>27 222</b>	<b>27 360</b>	<b>27 233</b>
		<b>Aantal uren (1)</b>	<b>3 804 063</b>	<b>3 503 062</b>	<b>3 997 342</b>	<b>2 448 893</b>
		<b>Trimestriële lonen (2)</b>			<b>212 109</b>	
26.1	- Vervaardiging van glas en glaswerk	Aantal arbeiders	7 103	7 114	7 169	7 119
		Aantal bedienden	2 396	2 385	2 372	2 365
		Totaal	9 499	9 499	9 541	9 484
		Aantal uren (1)	1 302 598	1 226 842	1 328 633	948 881
		Trimestriële lonen (2)			78 783	
26.A	- Vervaardiging van keramische tegels, plavuizen, behalve dakpannen en bakstenen (26.A = 26.2 + 26.3)	Aantal arbeiders	865	853	857	848
		Aantal bedienden	224	226	226	224
		Totaal	1 089	1 079	1 083	1 072
		Aantal uren (1)	143 037	128 649	139 311	98 436
		Trimestriële lonen (2)			7 496	
26.4	- Vervaardiging van dakpannen, bakstenen, tegels en overige producten voor de bouw van gebakken klei	Aantal arbeiders	1 608	1 589	1 601	1 620
		Aantal bedienden	325	320	316	324
		Totaal	1 933	1 909	1 917	1 944
		Aantal uren (1)	267 451	245 617	273 564	198 882
		Trimestriële lonen (2)			13 922	
26.5	- Vervaardiging van cement, kalk en gips	Aantal arbeiders	1 104	1 098	1 107	1 105
		Aantal bedienden	748	744	741	740
		Totaal	1 852	1 842	1 848	1 845
		Aantal uren (1)	257 409	238 852	264 885	222 698
		Trimestriële lonen (2)			20 381	
26.6	- Vervaardiging van artikelen van beton, gips en cement	Aantal arbeiders	7 883	7 912	7 952	7 887
		Aantal bedienden	2 333	2 345	2 353	2 352
		Totaal	10 216	10 257	10 305	10 239
		Aantal uren (1)	1 469 597	1 324 503	1 588 588	781 158
		Trimestriële lonen (2)			73 599	
26.7	- Houwen, bewerken en afwerken van bouw- en siersteen	Aantal arbeiders	1 098	1 069	1 074	1 070
		Aantal bedienden	335	327	330	325
		Totaal	1 433	1 396	1 404	1 395
		Aantal uren (1)	197 074	181 891	216 592	99 636
		Trimestriële lonen (2)			8 615	
26.8	- Vervaardiging van overige niet-metaalhoudende minerale producten	Aantal arbeiders	805	831	853	848
		Aantal bedienden	399	409	409	406
		Totaal	1 204	1 240	1 262	1 254
		Aantal uren (1)	166 897	156 708	185 769	99 202
		Trimestriële lonen (2)			9 314	
27	<b>Vervaardiging van metalen in primaire vorm</b>	<b>Aantal arbeiders</b>	<b>23 110</b>	<b>23 069</b>	<b>23 061</b>	<b>22 984</b>
		<b>Aantal bedienden</b>	<b>9 296</b>	<b>9 275</b>	<b>9 275</b>	<b>9 267</b>
		<b>Totaal</b>	<b>32 406</b>	<b>32 344</b>	<b>32 336</b>	<b>32 251</b>
		<b>Aantal uren (1)</b>	<b>4 382 644</b>	<b>4 148 025</b>	<b>4 404 926</b>	<b>3 345 979</b>
		<b>Trimestriële lonen (2)</b>			<b>302 110</b>	
27.1	- Vervaardiging van ijzer en staal en van ferrolegeringen	Aantal arbeiders	12 645	12 621	12 619	12 600
		Aantal bedienden	5 086	5 092	5 098	5 091
		Totaal	17 731	17 713	17 717	17 691

(1) Tot december 1998 uren-arbeiders, vanaf januari 1999 uren gepresteerd door de werknemers (bedienden en arbeiders).

(2) Brutolonen en -weden van de werknemers tewerkgesteld in de industriële afdelingen (in 1 000 EUR).

# PRODCOM - Tewerkstelling, uren en lonen

## cijfers) - vervolg

					2005	2006			NACE
Augustus	September	Oktober	November	December		Januari	Februari		Code
7 740	7 805	7 848	7 840	7 828	7 732	7 875	7 890		
25 213	25 422	25 425	25 428	25 375	25 281	25 573	25 607		
2 905 426	3 540 045	3 341 692	3 371 623	2 843 476	3 217 130	3 552 809	3 330 250		
	169 820			224 192	761 426				
1 843	1 844	1 835	1 849	1 847	1 839	1 856	1 869	25.1	
931	935	936	936	923	913	919	914		
2 774	2 779	2 771	2 785	2 770	2 753	2 775	2 783		
308 206	389 782	376 251	375 044	324 153	351 405	405 576	368 670		
	19 018			25 518	86 357				
15 630	15 773	15 742	15 739	15 700	15 709	15 842	15 848	25.2	
6 809	6 870	6 912	6 904	6 905	6 818	6 956	6 976		
22 439	22 643	22 654	22 643	22 605	22 527	22 798	22 824		
2 597 220	3 150 263	2 965 441	2 996 579	2 519 323	2 865 725	3 147 233	2 961 580		
	150 802			198 674	675 069				
20 591	20 508	20 515	20 457	20 349	20 523	20 484	20 494	26	
6 761	6 742	6 739	6 743	6 716	6 752	6 808	6 823		
27 352	27 250	27 254	27 200	27 065	27 275	27 292	27 317		
3 348 948	3 894 935	3 583 931	3 606 388	3 069 144	3 492 645	3 486 924	3 561 501		
	183 482			230 037	825 591				
7 146	7 016	7 039	7 042	6 983	7 129	6 938	6 929	26.1	
2 377	2 367	2 363	2 361	2 356	2 383	2 378	2 382		
9 523	9 383	9 402	9 403	9 339	9 512	9 316	9 311		
1 054 145	1 291 941	1 207 350	1 250 117	1 062 655	1 198 151	1 239 955	1 195 472		
	66 732			80 582	300 217				
834	806	806	802	805	842	802	798	26.A	
223	223	224	223	223	224	229	225		
1 057	1 029	1 030	1 025	1 028	1 066	1 031	1 023		
101 934	133 526	123 261	123 807	106 510	128 034	136 857	132 276		
	6 542			8 554	30 263				
1 614	1 605	1 598	1 599	1 586	1 600	1 594	1 594	26.4	
332	327	325	328	325	323	328	334		
1 946	1 932	1 923	1 927	1 911	1 924	1 922	1 928		
215 933	266 391	253 631	249 332	238 248	249 758	259 079	247 074		
	11 566			16 304	54 153				
1 108	1 113	1 110	1 107	1 097	1 114	1 093	1 081	26.5	
720	716	706	704	709	731	705	705		
1 828	1 829	1 816	1 811	1 806	1 845	1 798	1 786		
237 110	254 309	242 532	241 375	230 430	248 467	249 501	242 939		
	20 218			21 260	85 434				
7 935	7 986	7 999	7 949	7 931	7 907	8 089	8 125	26.6	
2 371	2 371	2 382	2 384	2 369	2 353	2 430	2 433		
10 306	10 357	10 381	10 333	10 300	10 261	10 519	10 558		
1 373 611	1 545 011	1 389 574	1 383 800	1 137 987	1 324 816	1 262 700	1 379 613		
	62 893			83 280	286 266				
1 092	1 095	1 082	1 075	1 063	1 085	1 064	1 058	26.7	
331	328	328	333	331	330	327	327		
1 423	1 423	1 410	1 408	1 394	1 416	1 391	1 385		
200 486	213 901	197 294	190 853	161 591	184 512	164 718	186 846		
	7 159			8 713	32 055				
862	887	881	883	884	844	904	909	26.8	
407	410	411	410	403	405	411	417		
1 269	1 297	1 292	1 293	1 287	1 249	1 315	1 326		
165 729	189 856	170 289	167 104	131 723	158 904	174 114	177 281		
	8 374			11 345	37 202				
22 973	22 962	22 903	22 926	22 903	23 032	22 673	22 696	27	
9 278	9 289	9 278	9 268	9 258	9 277	9 201	9 207		
32 251	32 251	32 181	32 194	32 161	32 309	31 874	31 903		
3 517 884	4 338 772	4 121 929	4 226 737	3 744 162	4 125 800	4 354 294	4 196 957		
	264 902			329 210	1 196 156				
12 601	12 597	12 577	12 582	12 587	12 606	12 498	12 533	27.1	
5 096	5 098	5 105	5 097	5 093	5 085	5 064	5 077		
17 697	17 695	17 682	17 679	17 680	17 691	17 562	17 610		

# PRODCOM - Tewerkstelling, uren en lonen

## Tewerkstelling, uren en lonen volgens de hoofdactiviteit van de vestiging (voorlopige)

NACE Code	Activiteit	2005				
		April	Mei	Juni	Juli	
	Aantal uren (1)	2 388 920	2 290 236	2 363 994	1 980 296	
	Trimestriële lonen (2)			173 508		
27.2	- Vervaardiging van buizen	Aantal arbeiders	698	700	697	689
		Aantal bedienden	169	170	171	167
		Totaal	867	870	868	856
		Aantal uren (1)	109 191	98 755	116 298	68 694
		Trimestriële lonen (2)			5 661	
27.3	- Overige eerste verwerking van ijzer en staal	Aantal arbeiders	2 603	2 580	2 571	2 537
		Aantal bedienden	1 063	1 058	1 055	1 055
		Totaal	3 666	3 638	3 626	3 592
		Aantal uren (1)	494 441	472 857	519 418	300 189
		Trimestriële lonen (2)			31 157	
27.4	- Productie van non-ferrometalen	Aantal arbeiders	5 619	5 615	5 616	5 608
		Aantal bedienden	2 612	2 593	2 590	2 590
		Totaal	8 231	8 208	8 206	8 198
		Aantal uren (1)	1 120 799	1 039 675	1 113 054	855 468
		Trimestriële lonen (2)			77 935	
27.5	- Gieten van metalen	Aantal arbeiders	1 545	1 553	1 558	1 550
		Aantal bedienden	366	362	361	364
		Totaal	1 911	1 915	1 919	1 914
		Aantal uren (1)	269 293	246 502	292 162	141 332
		Trimestriële lonen (2)			13 848	
28	<b>Vervaardiging van producten van metaal</b>	<b>Aantal arbeiders</b>	<b>37 646</b>	<b>37 496</b>	<b>37 476</b>	<b>37 366</b>
		<b>Aantal bedienden</b>	<b>11 422</b>	<b>11 357</b>	<b>11 310</b>	<b>11 308</b>
		<b>Totaal</b>	<b>49 068</b>	<b>48 853</b>	<b>48 786</b>	<b>48 674</b>
		<b>Aantal uren (1)</b>	<b>6 562 611</b>	<b>5 978 750</b>	<b>6 861 784</b>	<b>4 179 103</b>
		<b>Trimestriële lonen (2)</b>			<b>324 630</b>	
28.1	- Vervaardiging van metalen constructiewerken voor de bouw	Aantal arbeiders	12 692	12 634	12 646	12 687
		Aantal bedienden	3 656	3 621	3 602	3 618
		Totaal	16 348	16 255	16 248	16 305
		Aantal uren (1)	2 208 759	2 016 665	2 345 744	1 310 595
		Trimestriële lonen (2)			100 833	
28.2	- Vervaardiging van tanks, reservoirs en bergingsmiddelen, van metaal; vervaardiging van radiatoren en ketels	Aantal arbeiders	4 684	4 650	4 652	4 637
		Aantal bedienden	1 850	1 810	1 814	1 805
		Totaal	6 534	6 460	6 466	6 442
		Aantal uren (1)	868 712	770 093	889 157	590 358
		Trimestriële lonen (2)			46 641	
28.3	- Vervaardiging van stoomketels	Aantal arbeiders	3 476	3 445	3 492	3 423
		Aantal bedienden	909	910	906	898
		Totaal	4 385	4 355	4 398	4 321
		Aantal uren (1)	540 206	489 406	575 904	427 784
		Trimestriële lonen (2)			28 800	
28.4	- Smeden, persen, stampen en profielwalsen van metaal; poedermetallurgie	Aantal arbeiders	946	930	932	930
		Aantal bedienden	263	264	262	265
		Totaal	1 209	1 194	1 194	1 195
		Aantal uren (1)	166 637	151 442	167 842	97 431
		Trimestriële lonen (2)			8 188	
28.5	- Oppervlaktebehandeling en bekleding van metaal; algemene metaalbewerking	Aantal arbeiders	7 888	7 886	7 872	7 835
		Aantal bedienden	1 988	1 989	1 988	1 979
		Totaal	9 876	9 875	9 860	9 814
		Aantal uren (1)	1 332 651	1 225 232	1 397 565	858 634
		Trimestriële lonen (2)			65 047	
28.6	- Vervaardiging van scharen, messen, bestekken, gereedschap en ijzerwaren	Aantal arbeiders	1 770	1 763	1 741	1 738
		Aantal bedienden	760	755	734	748
		Totaal	2 530	2 518	2 475	2 486
		Aantal uren (1)	352 686	323 041	362 224	218 909
		Trimestriële lonen (2)			19 174	
28.7	- Vervaardiging van overige producten van metaal	Aantal arbeiders	6 190	6 188	6 141	6 116
		Aantal bedienden	1 996	2 008	2 004	1 995
		Totaal	8 186	8 196	8 145	8 111
		Aantal uren (1)	1 092 960	1 002 871	1 123 348	675 392
		Trimestriële lonen (2)			55 946	

(1) Tot december 1998 uren-arbeiders, vanaf januari 1999 uren gepresteerd door de werknemers (bedienden en arbeiders).

(2) Brutolonen en -weden van de werknemers tewerkgesteld in de industriële afdelingen (in 1 000 EUR).



# PRODCOM - Tewerkstelling, uren en lonen

## cijfers) - vervolg

					2005	2006			NACE
Augustus	September	Oktober	November	December		Januari	Februari		Code
1 944 286	2 354 445	2 275 047	2 349 039	2 138 559	<b>2 279 167</b>	2 385 039	2 312 643		
	156 522			184 065	<b>685 972</b>				
675	666	657	661	661	<b>686</b>	659	659	27.2	
170	166	162	161	160	<b>167</b>	158	161		
845	832	819	822	821	<b>854</b>	817	820		
85 661	109 432	102 225	104 379	80 465	<b>100 191</b>	108 042	101 310		
	5 196			6 331	<b>22 622</b>				
2 540	2 534	2 522	2 522	2 516	<b>2 565</b>	2 505	2 500	27.3	
1 055	1 052	1 047	1 046	1 046	<b>1 055</b>	1 052	1 049		
3 595	3 586	3 569	3 568	3 562	<b>3 621</b>	3 557	3 549		
346 949	483 430	452 293	456 556	390 240	<b>451 895</b>	489 822	461 518		
	26 300			36 481	<b>127 997</b>				
5 609	5 611	5 617	5 627	5 604	<b>5 629</b>	5 468	5 456	27.4	
2 595	2 611	2 602	2 602	2 598	<b>2 604</b>	2 574	2 565		
8 204	8 222	8 219	8 229	8 202	<b>8 234</b>	8 042	8 021		
927 381	1 109 413	1 041 041	1 054 373	923 204	<b>1 047 186</b>	1 099 587	1 058 125		
	65 140			86 996	<b>305 238</b>				
1 548	1 554	1 530	1 534	1 535	<b>1 544</b>	1 543	1 548	27.5	
362	362	362	362	361	<b>364</b>	353	355		
1 910	1 916	1 892	1 896	1 896	<b>1 909</b>	1 896	1 903		
213 607	282 052	251 323	262 390	211 694	<b>247 360</b>	271 804	263 361		
	11 746			15 338	<b>54 327</b>				
<b>37 401</b>	<b>37 407</b>	<b>37 220</b>	<b>37 159</b>	<b>37 054</b>	<b>37 445</b>	<b>36 838</b>	<b>37 062</b>	28	
<b>11 310</b>	<b>11 341</b>	<b>11 354</b>	<b>11 367</b>	<b>11 348</b>	<b>11 356</b>	<b>11 385</b>	<b>11 456</b>		
<b>48 711</b>	<b>48 748</b>	<b>48 574</b>	<b>48 526</b>	<b>48 402</b>	<b>48 801</b>	<b>48 223</b>	<b>48 518</b>		
<b>5 539 062</b>	<b>6 662 503</b>	<b>6 187 759</b>	<b>6 233 704</b>	<b>5 160 527</b>	<b>6 056 453</b>	<b>6 428 307</b>	<b>6 237 869</b>		
	<b>284 127</b>			<b>380 247</b>	<b>1 299 995</b>				
12 697	12 699	12 656	12 636	12 598	<b>12 668</b>	12 598	12 748	28.1	
3 618	3 652	3 649	3 650	3 644	<b>3 635</b>	3 671	3 702		
16 315	16 351	16 305	16 286	16 242	<b>16 303</b>	16 269	16 450		
1 966 272	2 296 418	2 121 100	2 139 955	1 737 439	<b>2 038 847</b>	2 123 378	2 118 681		
	87 492			117 758	<b>400 126</b>				
4 632	4 634	4 651	4 663	4 671	<b>4 662</b>	4 661	4 657	28.2	
1 814	1 810	1 813	1 815	1 814	<b>1 820</b>	1 822	1 834		
6 446	6 444	6 464	6 478	6 485	<b>6 483</b>	6 483	6 491		
722 003	866 314	820 022	825 974	693 968	<b>801 052</b>	879 691	843 037		
	41 056			58 461	<b>189 972</b>				
3 474	3 471	3 407	3 336	3 337	<b>3 441</b>	3 195	3 195	28.3	
906	903	908	901	901	<b>906</b>	907	911		
4 380	4 374	4 315	4 237	4 238	<b>4 347</b>	4 102	4 106		
441 905	533 556	514 907	522 565	431 992	<b>503 626</b>	519 381	492 693		
	25 722			32 373	<b>114 018</b>				
925	920	907	910	890	<b>929</b>	874	877	28.4	
266	265	266	265	263	<b>265</b>	261	258		
1 191	1 185	1 173	1 175	1 153	<b>1 195</b>	1 135	1 135		
133 431	162 222	150 911	157 364	130 384	<b>151 791</b>	161 315	150 237		
	6 574			8 810	<b>31 493</b>				
7 821	7 840	7 790	7 808	7 789	<b>7 857</b>	7 817	7 881	28.5	
1 952	1 962	1 962	1 975	1 976	<b>1 974</b>	1 967	1 975		
9 773	9 802	9 752	9 783	9 765	<b>9 831</b>	9 784	9 856		
1 102 873	1 357 285	1 249 550	1 266 148	1 073 108	<b>1 237 859</b>	1 323 795	1 277 898		
	56 881			76 981	<b>262 437</b>				
1 730	1 724	1 711	1 693	1 689	<b>1 739</b>	1 675	1 672	28.6	
744	751	745	745	741	<b>751</b>	759	767		
2 474	2 475	2 456	2 438	2 430	<b>2 491</b>	2 434	2 439		
282 475	350 592	319 870	323 834	255 129	<b>322 972</b>	339 264	323 728		
	17 350			21 881	<b>77 452</b>				
6 122	6 119	6 098	6 113	6 080	<b>6 145</b>	6 018	6 032	28.7	
2 010	1 998	2 011	2 016	2 009	<b>2 003</b>	1 998	2 009		
8 132	8 117	8 109	8 129	8 089	<b>8 148</b>	8 016	8 041		
890 103	1 096 116	1 011 399	997 864	838 507	<b>1 000 303</b>	1 081 483	1 031 595		
	49 052			63 982	<b>224 497</b>				

# PRODCOM - Tewerkstelling, uren en lonen

## Tewerkstelling, uren en lonen volgens de hoofdactiviteit van de vestiging (voorlopige)

NACE		2005				
Code	Activiteit	April	Mei	Juni	Juli	
29	<b>Vervaardiging van machines, apparaten en werktuigen, n.e.g.</b>	<b>Aantal arbeiders</b>	<b>29 439</b>	<b>29 417</b>	<b>29 404</b>	<b>29 409</b>
		<b>Aantal bedienden</b>	<b>14 651</b>	<b>14 664</b>	<b>14 636</b>	<b>14 607</b>
		<b>Totaal</b>	<b>44 090</b>	<b>44 081</b>	<b>44 400</b>	<b>44 016</b>
		<b>Aantal uren (1)</b>	<b>6 027 106</b>	<b>5 479 644</b>	<b>6 282 458</b>	<b>4 054 390</b>
		<b>Trimestriële lonen (2)</b>			<b>336 049</b>	
29.1	- Vervaardiging van machines voor de productie en toepassing van mechanische energie, exclusief motoren voor	Aantal arbeiders	4 836	4 853	4 904	4 942
		Aantal bedienden	3 362	3 372	3 371	3 375
		Totaal	8 198	8 225	8 275	8 317
		Aantal uren (1)	1 092 621	984 101	1 129 692	787 376
		Trimestriële lonen (2)			67 228	
29.2	- Vervaardiging van overige machines voor algemeen gebruik	Aantal arbeiders	8 756	8 726	8 703	8 671
		Aantal bedienden	4 690	4 702	4 690	4 653
		Totaal	13 446	13 428	13 393	13 324
		Aantal uren (1)	1 882 663	1 705 979	1 958 159	1 413 108
		Trimestriële lonen (2)			98 427	
29.3	- Vervaardiging van machines voor de landbouw en de bosbouw	Aantal arbeiders	2 251	2 251	2 244	2 223
		Aantal bedienden	762	758	761	765
		Totaal	3 013	3 009	3 005	2 988
		Aantal uren (1)	426 382	394 927	448 055	287 483
		Trimestriële lonen (2)			23 317	
29.4	- Vervaardiging van gereedschapswerktuigen	Aantal arbeiders	1 140	1 161	1 158	1 166
		Aantal bedienden	571	577	575	573
		Totaal	1 711	1 738	1 733	1 739
		Aantal uren (1)	230 788	213 649	244 020	148 937
		Trimestriële lonen (2)			11 907	
29.5	- Vervaardiging van overige machines voor specifieke doeleinden	Aantal arbeiders	9 851	9 828	9 813	9 823
		Aantal bedienden	4 212	4 200	4 187	4 186
		Totaal	14 063	14 028	14 000	14 009
		Aantal uren (1)	1 917 023	1 741 524	2 001 669	1 150 225
		Trimestriële lonen (2)			106 281	
29.6	- Vervaardiging van wapens en munitie	Aantal arbeiders	941	935	917	913
		Aantal bedienden	521	522	520	522
		Totaal	1 462	1 457	1 437	1 435
		Aantal uren (1)	181 151	166 507	191 456	114 755
		Trimestriële lonen (2)			15 183	
29.7	- Vervaardiging van huishoudapparaten	Aantal arbeiders	1 664	1 663	1 665	1 671
		Aantal bedienden	533	533	532	533
		Totaal	2 197	2 196	2 197	2 204
		Aantal uren (1)	296 478	272 957	309 407	152 506
		Trimestriële lonen (2)			13 707	
30	<b>Vervaardiging van kantoor­machines en computers</b>	<b>Aantal arbeiders</b>	<b>425</b>	<b>426</b>	<b>427</b>	<b>424</b>
		<b>Aantal bedienden</b>	<b>1 230</b>	<b>1 233</b>	<b>1 247</b>	<b>1 248</b>
		<b>Totaal</b>	<b>1 655</b>	<b>1 659</b>	<b>1 674</b>	<b>1 672</b>
		<b>Aantal uren (1)</b>	<b>233 868</b>	<b>218 393</b>	<b>245 279</b>	<b>175 694</b>
		<b>Trimestriële lonen (2)</b>			<b>16 542</b>	
31	<b>Vervaardiging van elektrische machines en apparaten</b>	<b>Aantal arbeiders</b>	<b>15 518</b>	<b>15 412</b>	<b>15 323</b>	<b>15 268</b>
		<b>Aantal bedienden</b>	<b>8 634</b>	<b>8 615</b>	<b>8 618</b>	<b>8 614</b>
		<b>Totaal</b>	<b>24 152</b>	<b>24 027</b>	<b>23 941</b>	<b>23 882</b>
		<b>Aantal uren (1)</b>	<b>3 267 089</b>	<b>2 929 204</b>	<b>3 366 776</b>	<b>2 193 944</b>
		<b>Trimestriële lonen (2)</b>			<b>189 983</b>	
31.1	- Vervaardiging van elektromotoren en van elektrische generatoren en transformatoren	Aantal arbeiders	1 666	1 663	1 663	1 662
		Aantal bedienden	1 560	1 558	1 556	1 553
		Totaal	3 226	3 221	3 219	3 215
		Aantal uren (1)	429 325	404 530	460 223	272 769
		Trimestriële lonen (2)			29 066	
31.2	- Vervaardiging van schakel- en verdeelinrichtingen	Aantal arbeiders	4 437	4 380	4 343	4 342
		Aantal bedienden	2 222	2 221	2 226	2 224
		Totaal	6 659	6 601	6 569	6 566
		Aantal uren (1)	891 348	807 917	890 335	707 167
		Trimestriële lonen (2)			52 381	
31.3	- Vervaardiging van geïsoleerde kabels	Aantal arbeiders	1 374	1 366	1 356	1 347

(1) Tot december 1998 uren-arbeiders, vanaf januari 1999 uren gepresteerd door de werknemers (bedienden en arbeiders).

(2) Brutolonen en -weden van de werknemers tewerkgesteld in de industriële afdelingen (in 1 000 EUR).

# PRODCOM - Tewerkstelling, uren en lonen

## cijfers) - vervolg

					2005	2006			NACE
Augustus	September	Oktober	November	December		Januari	Februari		Code
<b>29 275</b>	<b>29 235</b>	<b>29 193</b>	<b>29 175</b>	<b>29 020</b>	<b>29 327</b>	<b>28 781</b>	<b>28 835</b>		29
<b>14 637</b>	<b>14 639</b>	<b>14 673</b>	<b>14 714</b>	<b>14 635</b>	<b>14 644</b>	<b>14 617</b>	<b>14 648</b>		
<b>43 912</b>	<b>43 874</b>	<b>43 866</b>	<b>43 889</b>	<b>43 655</b>	<b>43 971</b>	<b>43 398</b>	<b>43 483</b>		
<b>4 902 181</b>	<b>6 063 450</b>	<b>5 570 398</b>	<b>5 645 156</b>	<b>4 718 974</b>	<b>5 558 601</b>	<b>5 983 928</b>	<b>5 722 060</b>		
	<b>292 571</b>			<b>381 945</b>	<b>1 336 338</b>				
4 932	4 899	4 908	4 926	4 921	<b>4 875</b>	4 947	4 971		29.1
3 399	3 405	3 410	3 413	3 402	<b>3 380</b>	3 437	3 440		
8 331	8 304	8 318	8 339	8 323	<b>8 255</b>	8 384	8 411		
931 717	1 110 044	1 020 481	1 050 310	886 656	<b>1 022 062</b>	1 141 473	1 085 435		
	62 008			82 661	<b>279 858</b>				
8 678	8 624	8 590	8 567	8 549	<b>8 683</b>	8 501	8 532		29.2
4 650	4 626	4 643	4 667	4 647	<b>4 670</b>	4 611	4 613		
13 328	13 250	13 233	13 234	13 196	<b>13 354</b>	13 112	13 145		
1 541 242	1 875 429	1 760 894	1 753 900	1 508 217	<b>1 743 407</b>	1 811 338	1 778 635		
	86 457			112 600	<b>391 755</b>				
2 139	2 138	2 129	2 123	2 123	<b>2 178</b>	2 130	2 132		29.3
766	769	773	776	778	<b>764</b>	778	780		
2 905	2 907	2 902	2 899	2 901	<b>2 942</b>	2 908	2 912		
260 759	405 331	359 265	353 636	332 353	<b>376 986</b>	407 742	375 775		
	17 416			25 399	<b>86 973</b>				
1 163	1 139	1 128	1 122	1 115	<b>1 147</b>	1 121	1 119		29.4
571	568	572	568	560	<b>569</b>	557	563		
1 734	1 707	1 700	1 690	1 675	<b>1 717</b>	1 678	1 682		
187 379	243 557	227 147	226 799	190 418	<b>218 396</b>	236 630	219 832		
	10 823			14 073	<b>49 903</b>				
9 774	9 842	9 844	9 844	9 734	<b>9 849</b>	9 666	9 648		29.5
4 185	4 204	4 202	4 205	4 162	<b>4 197</b>	4 164	4 171		
13 959	14 046	14 046	14 049	13 896	<b>14 047</b>	13 830	13 819		
1 585 386	1 956 048	1 756 158	1 797 676	1 393 764	<b>1 755 871</b>	1 929 453	1 813 860		
	93 408			118 058	<b>421 977</b>				
919	915	916	912	904	<b>927</b>	917	933		29.6
531	532	532	544	551	<b>527</b>	548	554		
1 450	1 447	1 448	1 456	1 455	<b>1 454</b>	1 465	1 487		
157 914	168 206	169 272	175 978	153 995	<b>169 237</b>	175 225	183 203		
	10 862			12 524	<b>50 483</b>				
1 670	1 678	1 678	1 681	1 674	<b>1 666</b>	1 499	1 499		29.7
535	535	541	541	535	<b>533</b>	522	526		
2 205	2 213	2 219	2 222	2 209	<b>2 199</b>	2 021	2 025		
237 784	304 835	277 181	286 857	253 571	<b>272 638</b>	282 067	265 192		
	11 597			16 630	<b>55 389</b>				
<b>418</b>	<b>423</b>	<b>415</b>	<b>418</b>	<b>407</b>	<b>421</b>	<b>384</b>	<b>380</b>		30
<b>1 243</b>	<b>1 230</b>	<b>1 242</b>	<b>1 247</b>	<b>1 237</b>	<b>1 233</b>	<b>1 196</b>	<b>1 188</b>		
<b>1 661</b>	<b>1 653</b>	<b>1 657</b>	<b>1 665</b>	<b>1 644</b>	<b>1 655</b>	<b>1 580</b>	<b>1 568</b>		
<b>195 133</b>	<b>239 388</b>	<b>229 302</b>	<b>226 377</b>	<b>198 641</b>	<b>221 507</b>	<b>231 316</b>	<b>215 343</b>		
	<b>14 082</b>			<b>18 030</b>	<b>62 748</b>				
<b>15 243</b>	<b>15 361</b>	<b>15 335</b>	<b>15 314</b>	<b>15 275</b>	<b>15 410</b>	<b>15 227</b>	<b>15 383</b>		31
<b>8 641</b>	<b>8 629</b>	<b>8 662</b>	<b>8 621</b>	<b>8 596</b>	<b>8 623</b>	<b>8 640</b>	<b>8 797</b>		
<b>23 884</b>	<b>23 990</b>	<b>23 997</b>	<b>23 935</b>	<b>23 871</b>	<b>24 033</b>	<b>23 867</b>	<b>24 180</b>		
<b>2 791 419</b>	<b>3 350 697</b>	<b>3 132 871</b>	<b>3 145 290</b>	<b>2 662 667</b>	<b>3 055 853</b>	<b>3 274 865</b>	<b>3 144 088</b>		
	<b>164 249</b>			<b>215 717</b>	<b>751 007</b>				
1 664	1 668	1 675	1 692	1 689	<b>1 670</b>	1 694	1 690		31.1
1 576	1 577	1 574	1 576	1 574	<b>1 565</b>	1 588	1 586		
3 240	3 245	3 249	3 268	3 263	<b>3 235</b>	3 282	3 276		
387 567	459 625	414 480	424 974	356 030	<b>409 346</b>	432 535	434 495		
	25 415			30 784	<b>110 852</b>				
4 333	4 430	4 401	4 407	4 411	<b>4 406</b>	4 483	4 624		31.2
2 222	2 179	2 188	2 188	2 177	<b>2 210</b>	2 204	2 309		
6 555	6 609	6 589	6 595	6 588	<b>6 617</b>	6 687	6 933		
759 032	900 611	838 997	844 523	725 006	<b>834 606</b>	899 929	892 925		
	44 386			57 976	<b>203 584</b>				
1 349	1 339	1 332	1 325	1 320	<b>1 353</b>	1 312	1 301		31.3

# PRODCOM - Tewerkstelling, uren en lonen

## Tewerkstelling, uren en lonen volgens de hoofdactiviteit van de vestiging (voorlopige)

NACE		2005				
Code	Activiteit	April	Mei	Juni	Juli	
	en draad	Aantal bedienden	547	547	538	538
		Totaal	1 921	1 913	1 894	1 885
		Aantal uren (1)	270 071	243 606	265 176	173 790
		Trimestriële lonen (2)			16 672	
31.4	- Vervaardiging van accumulatoren en elektrische batterijen	Aantal arbeiders	1 078	1 079	1 082	1 078
		Aantal bedienden	277	277	278	280
		Totaal	1 355	1 356	1 360	1 358
		Aantal uren (1)	162 161	153 974	174 578	81 961
		Trimestriële lonen (2)			10 729	
31.5	- Vervaardiging van elektrische lampen en verlichtingsapparaten	Aantal arbeiders	3 126	3 087	3 059	3 005
		Aantal bedienden	1 513	1 493	1 501	1 494
		Totaal	4 639	4 580	4 560	4 499
		Aantal uren (1)	670 515	559 282	690 131	346 029
		Trimestriële lonen (2)			33 640	
31.6	- Vervaardiging van overige elektrische benodigdheden	Aantal arbeiders	3 837	3 837	3 820	3 834
		Aantal bedienden	2 515	2 519	2 519	2 525
		Totaal	6 352	6 356	6 339	6 359
		Aantal uren (1)	843 669	759 895	886 333	612 228
		Trimestriële lonen (2)			47 495	
32	<b>Vervaardiging van audio-, video- en telecommunicatieapparatuur</b>	<b>Aantal arbeiders</b>	<b>4 096</b>	<b>4 105</b>	<b>4 132</b>	<b>4 130</b>
		<b>Aantal bedienden</b>	<b>5 655</b>	<b>5 624</b>	<b>5 596</b>	<b>5 586</b>
		<b>Totaal</b>	<b>9 751</b>	<b>9 729</b>	<b>9 728</b>	<b>9 716</b>
		<b>Aantal uren (1)</b>	<b>1 297 174</b>	<b>1 191 239</b>	<b>1 362 509</b>	<b>902 717</b>
		<b>Trimestriële lonen (2)</b>			<b>94 469</b>	
32.1	- Vervaardiging van elektronische onderdelen	Aantal arbeiders	2 016	2 013	2 012	2 019
		Aantal bedienden	1 162	1 157	1 151	1 159
		Totaal	3 178	3 170	3 163	3 178
		Aantal uren (1)	413 958	384 245	443 493	284 123
		Trimestriële lonen (2)			26 289	
32.2	- Vervaardiging van zendapparatuur voor televisie en radio en van apparatuur voor lijntelefonie en lijntelegrafie	Aantal arbeiders	782	769	754	753
		Aantal bedienden	2 832	2 810	2 792	2 782
		Totaal	3 614	3 579	3 546	3 535
		Aantal uren (1)	491 729	442 549	509 038	326 012
		Trimestriële lonen (2)			42 208	
32.3	- Vervaardiging van audio- en videoapparatuur	Aantal arbeiders	1 298	1 323	1 366	1 358
		Aantal bedienden	1 661	1 657	1 653	1 645
		Totaal	2 959	2 980	3 019	3 003
		Aantal uren (1)	391 487	364 445	409 978	292 582
		Trimestriële lonen (2)			25 972	
33	<b>Vervaardiging van medische apparatuur en instrumenten, van precisie- en optische instrumenten en van uurwerken</b>	<b>Aantal arbeiders</b>	<b>3 039</b>	<b>3 026</b>	<b>3 022</b>	<b>3 031</b>
		<b>Aantal bedienden</b>	<b>3 144</b>	<b>3 150</b>	<b>3 152</b>	<b>3 154</b>
		<b>Totaal</b>	<b>6 183</b>	<b>6 176</b>	<b>6 174</b>	<b>6 185</b>
		<b>Aantal uren (1)</b>	<b>863 048</b>	<b>792 489</b>	<b>882 120</b>	<b>629 223</b>
		<b>Trimestriële lonen (2)</b>			<b>49 371</b>	
33.1	- Vervaardiging van medische apparatuur en instrumenten en van orthopedische artikelen	Aantal arbeiders	1 281	1 273	1 273	1 286
		Aantal bedienden	797	818	821	825
		Totaal	2 078	2 091	2 094	2 111
		Aantal uren (1)	284 066	262 705	291 009	199 470
		Trimestriële lonen (2)			13 817	
33.2	- Vervaardiging van meet-, regel-, navigatie- en controleapparatuur	Aantal arbeiders	1 444	1 442	1 441	1 441
		Aantal bedienden	1 707	1 704	1 704	1 700
		Totaal	3 151	3 146	3 145	3 141
		Aantal uren (1)	443 573	405 761	453 671	321 578
		Trimestriële lonen (2)			27 933	
33.3	- Vervaardiging van apparaten voor de bewaking van industriële processen	Aantal arbeiders	89	84	81	76
		Aantal bedienden	414	399	399	397
		Totaal	503	483	480	473
		Aantal uren (1)	71 364	64 143	71 361	57 608
		Trimestriële lonen (2)			4 404	
33.4	- Vervaardiging van optische instrumenten en van foto- en filmapparatuur	Aantal arbeiders	181	183	183	185
		Aantal bedienden	205	207	206	210
		Totaal	386	390	389	395

(1) Tot december 1998 uren-arbeiders, vanaf januari 1999 uren gepresteerd door de werknemers (bedienden en arbeiders).

(2) Brutolonen en -weden van de werknemers tewerkgesteld in de industriële afdelingen (in 1 000 EUR).

# PRODCOM - Tewerkstelling, uren en lonen

## cijfers) - vervolg

					2005	2006			NACE
Augustus	September	Oktober	November	December		Januari	Februari		Code
537	537	535	533	533	<b>541</b>	534	537		
1 886	1 876	1 867	1 858	1 853	<b>1 894</b>	1 846	1 838		
234 749	263 265	253 878	253 559	217 976	<b>245 263</b>	264 661	240 813		
	12 512			16 653	<b>60 223</b>				
1 089	1 084	1 095	1 093	1 086	<b>1 082</b>	1 071	1 063	31.4	
279	279	275	269	265	<b>276</b>	270	270		
1 368	1 363	1 370	1 362	1 351	<b>1 358</b>	1 341	1 333		
143 999	170 776	156 548	156 962	110 347	<b>150 562</b>	180 795	155 400		
	9 403			14 384	<b>44 510</b>				
2 984	2 978	2 971	2 958	2 951	<b>3 065</b>	2 835	2 835	31.5	
1 499	1 504	1 517	1 494	1 488	<b>1 500</b>	1 468	1 470		
4 483	4 482	4 488	4 452	4 439	<b>4 565</b>	4 303	4 305		
601 729	680 443	656 781	623 044	545 265	<b>620 603</b>	644 140	584 608		
	28 974			36 609	<b>134 247</b>				
3 824	3 862	3 861	3 839	3 818	<b>3 832</b>	3 832	3 870	31.6	
2 528	2 553	2 573	2 561	2 559	<b>2 529</b>	2 576	2 625		
6 352	6 415	6 434	6 400	6 377	<b>6 361</b>	6 408	6 495		
664 343	875 977	812 187	842 228	708 043	<b>795 471</b>	852 805	835 847		
	43 558			59 311	<b>197 590</b>				
<b>4 121</b>	<b>4 093</b>	<b>4 143</b>	<b>4 061</b>	<b>3 785</b>	<b>4 056</b>	<b>3 868</b>	<b>3 873</b>	32	
<b>5 603</b>	<b>5 582</b>	<b>5 548</b>	<b>5 549</b>	<b>5 508</b>	<b>5 604</b>	<b>5 509</b>	<b>5 531</b>		
<b>9 724</b>	<b>9 675</b>	<b>9 691</b>	<b>9 610</b>	<b>9 293</b>	<b>9 661</b>	<b>9 377</b>	<b>9 404</b>		
<b>1 012 906</b>	<b>1 295 886</b>	<b>1 239 962</b>	<b>1 201 926</b>	<b>999 381</b>	<b>1 196 027</b>	<b>1 295 262</b>	<b>1 215 606</b>		
	<b>84 079</b>			<b>109 489</b>	<b>376 452</b>				
2 019	2 008	1 996	1 994	1 969	<b>2 005</b>	1 956	1 957	32.1	
1 159	1 150	1 149	1 153	1 151	<b>1 157</b>	1 152	1 153		
3 178	3 158	3 145	3 147	3 120	<b>3 162</b>	3 108	3 110		
331 262	423 008	380 222	378 534	333 257	<b>384 536</b>	402 420	389 116		
	22 958			30 778	<b>103 910</b>				
734	729	727	669	655	<b>747</b>	651	651	32.2	
2 801	2 792	2 756	2 752	2 718	<b>2 792</b>	2 705	2 708		
3 535	3 521	3 483	3 421	3 373	<b>3 540</b>	3 356	3 359		
403 038	483 137	464 474	450 184	380 565	<b>452 526</b>	477 063	449 427		
	37 526			47 998	<b>167 212</b>				
1 368	1 356	1 420	1 398	1 161	<b>1 303</b>	1 261	1 265	32.3	
1 643	1 640	1 643	1 644	1 639	<b>1 655</b>	1 652	1 670		
3 011	2 996	3 063	3 042	2 800	<b>2 958</b>	2 913	2 935		
278 606	389 741	395 266	373 208	285 559	<b>358 965</b>	415 779	377 063		
	23 595			30 713	<b>105 330</b>				
<b>2 965</b>	<b>2 955</b>	<b>2 984</b>	<b>2 985</b>	<b>2 979</b>	<b>3 004</b>	<b>2 834</b>	<b>2 865</b>	33	
<b>3 140</b>	<b>3 139</b>	<b>3 171</b>	<b>3 169</b>	<b>3 158</b>	<b>3 155</b>	<b>3 418</b>	<b>3 422</b>		
<b>6 105</b>	<b>6 094</b>	<b>6 155</b>	<b>6 154</b>	<b>6 137</b>	<b>6 159</b>	<b>6 252</b>	<b>6 287</b>		
<b>720 273</b>	<b>865 605</b>	<b>814 862</b>	<b>822 764</b>	<b>695 230</b>	<b>803 090</b>	<b>871 214</b>	<b>838 459</b>		
	<b>42 649</b>			<b>54 886</b>	<b>191 663</b>				
1 289	1 288	1 292	1 287	1 278	<b>1 278</b>	1 270	1 273	33.1	
825	825	832	826	831	<b>819</b>	841	848		
2 114	2 113	2 124	2 113	2 109	<b>2 097</b>	2 111	2 121		
243 325	288 154	274 955	277 261	228 340	<b>265 489</b>	289 672	280 508		
	12 107			16 414	<b>54 870</b>				
1 366	1 349	1 375	1 377	1 380	<b>1 411</b>	1 249	1 275	33.2	
1 683	1 682	1 707	1 711	1 693	<b>1 701</b>	1 670	1 664		
3 049	3 031	3 082	3 088	3 073	<b>3 113</b>	2 919	2 939		
361 472	441 583	409 781	413 294	341 577	<b>408 188</b>	405 761	394 351		
	24 012			29 928	<b>107 397</b>				
80	78	77	76	78	<b>81</b>	77	80	33.3	
402	404	406	402	406	<b>405</b>	686	689		
482	482	483	478	484	<b>487</b>	763	769		
66 017	71 451	68 419	69 574	66 946	<b>68 574</b>	111 575	104 879		
	3 579			4 999	<b>16 773</b>				
186	197	199	204	202	<b>189</b>	197	191	33.4	
208	206	205	209	207	<b>206</b>	200	200		
394	403	404	413	409	<b>396</b>	397	391		

# PRODCOM - Tewerkstelling, uren en lonen

## Tewerkstelling, uren en lonen volgens de hoofdactiviteit van de vestiging (voorlopige)

NACE Code	Activiteit	2005				
		April	Mei	Juni	Juli	
	Aantal uren (1)	55 202	52 289	56 909	45 754	
	Trimestriële lonen (2)			2 844		
33.5	- Vervaardiging van uurwerken	Aantal arbeiders	44	44	44	43
		Aantal bedienden	21	22	22	22
		Totaal	65	66	66	65
		Aantal uren (1)	8 843	7 591	9 170	4 813
		Trimestriële lonen (2)			374	
34	<b>Vervaardiging en assemblage van auto's, aanhangwagens en opleggers</b>	<b>Aantal arbeiders</b>	<b>36 722</b>	<b>36 666</b>	<b>36 466</b>	<b>36 399</b>
		<b>Aantal bedienden</b>	<b>6 117</b>	<b>6 154</b>	<b>6 137</b>	<b>6 150</b>
		<b>Totaal</b>	<b>42 839</b>	<b>42 820</b>	<b>42 603</b>	<b>42 549</b>
		<b>Aantal uren (1)</b>	<b>5 643 726</b>	<b>4 943 958</b>	<b>5 839 556</b>	<b>3 453 779</b>
		<b>Trimestriële lonen (2)</b>			<b>313 028</b>	
34.1	- Vervaardiging en assemblage van auto's	Aantal arbeiders	22 257	22 163	22 059	22 021
		Aantal bedienden	2 911	2 934	2 940	2 950
		Totaal	25 168	25 097	24 999	24 971
		Aantal uren (1)	3 267 459	2 839 452	3 424 151	1 921 169
		Trimestriële lonen (2)			191 834	
34.2	- Vervaardiging van carrosserieën; vervaardiging van aanhangwagens, caravans en opleggers	Aantal arbeiders	6 115	6 136	6 127	6 144
		Aantal bedienden	1 089	1 092	1 083	1 095
		Totaal	7 204	7 228	7 210	7 239
		Aantal uren (1)	944 345	851 176	979 904	589 257
		Trimestriële lonen (2)			46 886	
34.3	- Vervaardiging van onderdelen en accessoires voor motorvoertuigen en motoren daarvan	Aantal arbeiders	8 350	8 367	8 280	8 234
		Aantal bedienden	2 117	2 128	2 114	2 105
		Totaal	10 467	10 495	10 394	10 339
		Aantal uren (1)	1 431 922	1 253 330	1 435 501	943 353
		Trimestriële lonen (2)			74 308	
35	<b>Vervaardiging van overige transportmiddelen</b>	<b>Aantal arbeiders</b>	<b>4 582</b>	<b>4 575</b>	<b>4 581</b>	<b>4 564</b>
		<b>Aantal bedienden</b>	<b>4 017</b>	<b>4 012</b>	<b>4 009</b>	<b>4 012</b>
		<b>Totaal</b>	<b>8 599</b>	<b>8 587</b>	<b>8 590</b>	<b>8 576</b>
		<b>Aantal uren (1)</b>	<b>949 234</b>	<b>905 542</b>	<b>994 356</b>	<b>693 978</b>
		<b>Trimestriële lonen (2)</b>			<b>73 837</b>	
35.1	- Scheepsbouw en -reparatie	Aantal arbeiders	976	970	974	955
		Aantal bedienden	177	174	174	171
		Totaal	1 153	1 144	1 148	1 126
		Aantal uren (1)	149 501	136 000	142 731	115 607
		Trimestriële lonen (2)			7 275	
35.4	- Vervaardiging van motorrijwielen en rijwielen	Aantal arbeiders	336	337	335	334
		Aantal bedienden	112	111	110	111
		Totaal	448	448	445	445
		Aantal uren (1)	59 334	52 875	60 235	39 836
		Trimestriële lonen (2)			2 595	
35.1	- Vervaardiging van lucht-en ruimtevaartuigen en rollend materieel (35.F = 35.2 + 35.3)	Aantal arbeiders	3 270	3 268	3 272	3 275
		Aantal bedienden	3 728	3 727	3 725	3 730
		Totaal	6 998	6 995	6 997	7 005
		Aantal uren (1)	740 399	716 667	791 390	538 535
		Trimestriële lonen (2)			63 967	
36	<b>Vervaardiging van meubelen; overige industrie</b>	<b>Aantal arbeiders</b>	<b>13 882</b>	<b>13 799</b>	<b>13 722</b>	<b>13 559</b>
		<b>Aantal bedienden</b>	<b>3 232</b>	<b>3 202</b>	<b>3 192</b>	<b>3 163</b>
		<b>Totaal</b>	<b>17 114</b>	<b>17 001</b>	<b>16 914</b>	<b>16 722</b>
		<b>Aantal uren (1)</b>	<b>2 219 726</b>	<b>1 948 018</b>	<b>2 296 638</b>	<b>1 219 491</b>
		<b>Trimestriële lonen (2)</b>			<b>92 547</b>	
36.1	- Vervaardiging van meubelen	Aantal arbeiders	11 657	11 578	11 531	11 421
		Aantal bedienden	2 434	2 410	2 398	2 395
		Totaal	14 091	13 988	13 929	13 816
		Aantal uren (1)	1 866 133	1 622 005	1 933 511	948 037
		Trimestriële lonen (2)			77 244	
36.2	- Bewerking van edelstenen en vervaardiging van juwelen en dergelijke artikelen	Aantal arbeiders	1 043	1 043	1 019	1 012
		Aantal bedienden	415	410	411	408
		Totaal	1 458	1 453	1 430	1 420
		Aantal uren (1)	157 049	145 945	158 604	137 118
		Trimestriële lonen (2)			6 597	

(1) Tot december 1998 uren-arbeiders, vanaf januari 1999 uren gepresteerd door de werknemers (bedienden en arbeiders).

(2) Brutolonen en -weden van de werknemers tewerkgesteld in de industriële afdelingen (in 1 000 EUR).

# PRODCOM - Tewerkstelling, uren en lonen

## cijfers) - vervolg

					2005	2006			NACE
Augustus	September	Oktober	November	December		Januari	Februari		Code
42 112	56 059	54 759	55 567	52 232	<b>53 096</b>	55 768	49 871		
	2 622			3 162	<b>11 186</b>				
44	43	41	41	41	<b>43</b>	41	46	33.5	
22	22	21	21	21	<b>21</b>	21	21		
66	65	62	62	62	<b>64</b>	62	67		
7 347	8 358	6 948	7 068	6 135	<b>7 741</b>	8 438	8 850		
	330			384	<b>1 436</b>				
<b>36 323</b>	<b>36 271</b>	<b>36 149</b>	<b>36 242</b>	<b>36 118</b>	<b>36 501</b>	<b>36 282</b>	<b>36 347</b>	34	
<b>6 138</b>	<b>6 140</b>	<b>6 127</b>	<b>6 116</b>	<b>6 102</b>	<b>6 127</b>	<b>6 143</b>	<b>6 132</b>		
<b>42 461</b>	<b>42 411</b>	<b>42 276</b>	<b>42 358</b>	<b>42 220</b>	<b>42 629</b>	<b>42 425</b>	<b>42 479</b>		
<b>4 173 157</b>	<b>5 690 620</b>	<b>5 235 451</b>	<b>5 331 832</b>	<b>4 440 022</b>	<b>5 151 122</b>	<b>5 266 366</b>	<b>5 373 057</b>		
	<b>278 414</b>			<b>384 216</b>	<b>1 283 522</b>				
21 967	21 945	21 939	22 037	21 969	<b>22 133</b>	22 418	22 440	34.1	
2 949	2 950	2 936	2 938	2 922	<b>2 932</b>	3 028	3 017		
24 916	24 895	24 875	24 975	24 891	<b>25 065</b>	25 446	25 457		
2 405 596	3 329 972	3 100 616	3 142 331	2 615 503	<b>3 008 281</b>	3 052 154	3 201 492		
	174 195			241 216	<b>798 622</b>				
6 179	6 182	6 158	6 171	6 174	<b>6 132</b>	6 187	6 254	34.2	
1 084	1 095	1 097	1 096	1 094	<b>1 088</b>	1 106	1 109		
7 263	7 277	7 255	7 267	7 268	<b>7 220</b>	7 293	7 363		
763 785	964 136	886 805	896 306	808 820	<b>872 574</b>	926 487	922 313		
	41 773			59 884	<b>192 832</b>				
8 177	8 144	8 052	8 034	7 975	<b>8 235</b>	7 677	7 653	34.3	
2 105	2 095	2 094	2 082	2 086	<b>2 107</b>	2 009	2 006		
10 282	10 239	10 146	10 116	10 061	<b>10 342</b>	9 686	9 659		
1 003 776	1 396 512	1 248 030	1 293 195	1 015 699	<b>1 270 267</b>	1 287 725	1 249 252		
	62 445			83 115	<b>292 068</b>				
<b>4 548</b>	<b>4 543</b>	<b>4 532</b>	<b>4 507</b>	<b>4 496</b>	<b>4 562</b>	<b>4 488</b>	<b>4 443</b>	35	
<b>4 006</b>	<b>3 998</b>	<b>4 009</b>	<b>4 007</b>	<b>3 986</b>	<b>4 007</b>	<b>3 973</b>	<b>3 970</b>		
<b>8 554</b>	<b>8 541</b>	<b>8 541</b>	<b>8 514</b>	<b>8 482</b>	<b>8 570</b>	<b>8 461</b>	<b>8 413</b>		
<b>785 268</b>	<b>1 002 924</b>	<b>893 952</b>	<b>912 817</b>	<b>807 872</b>	<b>914 588</b>	<b>1 008 557</b>	<b>968 109</b>		
	<b>64 220</b>			<b>74 654</b>	<b>282 406</b>				
947	946	941	921	919	<b>953</b>	917	920	35.1	
172	172	174	175	173	<b>175</b>	174	175		
1 119	1 118	1 115	1 096	1 092	<b>1 129</b>	1 091	1 095		
122 191	143 505	136 659	132 993	111 104	<b>135 648</b>	136 439	132 270		
	6 460			8 375	<b>29 132</b>				
337	332	328	331	329	<b>333</b>	326	289	35.4	
112	112	114	113	113	<b>111</b>	107	111		
449	444	442	444	442	<b>445</b>	433	400		
46 060	54 054	52 756	51 111	49 449	<b>53 490</b>	56 477	52 465		
	2 187			3 148	<b>10 406</b>				
3 264	3 265	3 263	3 255	3 248	<b>3 275</b>	3 245	3 234	35.1	
3 722	3 714	3 721	3 719	3 700	<b>3 720</b>	3 692	3 684		
6 986	6 979	6 984	6 974	6 948	<b>6 995</b>	6 937	6 918		
617 017	805 365	704 537	728 713	647 319	<b>725 449</b>	815 641	783 374		
	55 573			63 131	<b>242 869</b>				
<b>13 559</b>	<b>13 513</b>	<b>13 431</b>	<b>13 399</b>	<b>13 334</b>	<b>13 693</b>	<b>13 276</b>	<b>13 341</b>	36	
<b>3 169</b>	<b>3 171</b>	<b>3 179</b>	<b>3 176</b>	<b>3 159</b>	<b>3 197</b>	<b>3 167</b>	<b>3 192</b>		
<b>16 728</b>	<b>16 684</b>	<b>16 610</b>	<b>16 575</b>	<b>16 493</b>	<b>16 890</b>	<b>16 443</b>	<b>16 533</b>		
<b>1 655 641</b>	<b>2 276 162</b>	<b>2 059 675</b>	<b>2 090 102</b>	<b>1 727 374</b>	<b>2 014 173</b>	<b>2 124 973</b>	<b>2 085 635</b>		
	<b>76 424</b>			<b>94 693</b>	<b>353 514</b>				
11 455	11 426	11 359	11 345	11 286	<b>11 526</b>	11 227	11 237	36.1	
2 403	2 410	2 412	2 410	2 393	<b>2 414</b>	2 420	2 430		
13 858	13 836	13 771	13 755	13 679	<b>13 940</b>	13 647	13 667		
1 426 050	1 915 188	1 740 741	1 764 376	1 439 443	<b>1 686 445</b>	1 790 276	1 751 602		
	63 613			78 531	<b>293 988</b>				
985	977	964	950	944	<b>1 013</b>	930	980	36.2	
408	409	414	415	412	<b>410</b>	419	419		
1 393	1 386	1 378	1 365	1 356	<b>1 423</b>	1 349	1 399		
63 923	167 972	142 521	146 421	139 415	<b>145 185</b>	144 537	150 557		
	5 671			7 153	<b>25 547</b>				

# PRODCOM - Tewerkstelling, uren en lonen

## Tewerkstelling, uren en lonen volgens de hoofdactiviteit van de vestiging (voorlopige)

NACE Code	Activiteit		2005			
			April	Mei	Juni	Juli
36.4	- Vervaardiging van sportartikelen	Aantal arbeiders	133	133	132	131
		Aantal bedienden	29	29	29	28
		Totaal	162	162	161	159
		Aantal uren (1)	20 246	19 203	21 499	13 344
		Trimestriële lonen (2)			719	
36.5	- Vervaardiging van spellen en speelgoed	Aantal arbeiders	453	451	451	451
		Aantal bedienden	150	151	151	150
		Totaal	603	602	602	601
		Aantal uren (1)	77 529	66 889	79 005	55 755
		Trimestriële lonen (2)			3 614	
36.A	- Overige industrie, m.i.v. de vervaardiging van muziekinstrumenten (36.A = 36.3 + 36.6)	Aantal arbeiders	596	594	589	544
		Aantal bedienden	204	202	203	182
		Totaal	800	796	792	726
		Aantal uren (1)	98 769	93 976	104 019	65 237
		Trimestriële lonen (2)			4 372	
<b>Totaal</b>		<b>Aantal arbeiders</b>	<b>343 423</b>	<b>342 781</b>	<b>342 257</b>	<b>341 416</b>
		<b>Aantal bedienden</b>	<b>164 501</b>	<b>164 376</b>	<b>164 226</b>	<b>164 197</b>
		<b>Totaal</b>	<b>507 924</b>	<b>507 157</b>	<b>506 483</b>	<b>505 613</b>
		<b>Aantal uren (1)</b>	<b>66 893 881</b>	<b>61 459 689</b>	<b>69 339 210</b>	<b>46 471 982</b>
		<b>Trimestriële lonen (2)</b>			<b>3 980 871</b>	

(1) Tot december 1998 uren-arbeiders, vanaf januari 1999 uren gepresteerd door de werknemers (bedienden en arbeiders).

(2) Brutolonen en -weden van de werknemers tewerkgesteld in de industriële afdelingen (in 1 000 EUR).



# PRODCOM - Tewerkstelling, uren en lonen

## cijfers) - vervolg en einde

Augustus	September	Oktober	November	December	2005	2006	Februari	NACE Code
						Januari		
129	129	126	127	128	<b>130</b>	127	125	36.4
28	28	28	28	28	<b>28</b>	28	28	
157	157	154	155	156	<b>159</b>	155	153	
16 463	20 857	19 346	19 820	14 237	<b>18 943</b>	20 395	18 796	
	653			801	<b>2 908</b>			
448	451	451	450	454	<b>452</b>	448	453	36.5
150	150	150	149	153	<b>150</b>	117	118	
598	601	601	599	607	<b>603</b>	565	571	
70 304	79 137	70 764	72 846	61 124	<b>71 922</b>	74 951	72 912	
	2 965			3 959	<b>14 431</b>			
542	530	531	527	522	<b>570</b>	544	546	36.A
180	174	175	174	173	<b>192</b>	183	197	
722	704	706	701	695	<b>763</b>	727	743	
78 901	93 008	86 303	86 639	73 155	<b>91 677</b>	94 814	91 768	
	3 522			4 249	<b>16 640</b>			
<b>341 735</b>	<b>341 378</b>	<b>340 695</b>	<b>340 287</b>	<b>338 570</b>	<b>342 282</b>	<b>337 327</b>	<b>337 803</b>	
<b>164 435</b>	<b>164 672</b>	<b>164 733</b>	<b>164 771</b>	<b>164 404</b>	<b>164 443</b>	<b>165 317</b>	<b>165 764</b>	
<b>506 170</b>	<b>506 050</b>	<b>505 428</b>	<b>505 058</b>	<b>502 974</b>	<b>506 726</b>	<b>502 644</b>	<b>503 567</b>	
<b>55 777 401</b>	<b>67 954 456</b>	<b>63 757 844</b>	<b>63 986 682</b>	<b>55 448 307</b>	<b>62 588 141</b>	<b>66 569 545</b>	<b>64 074 969</b>	
	<b>3 476 881</b>			<b>4 500 828</b>	<b>15 713 188</b>			

# PRODCOM - Bestellingen

## Waarde van de bestellingen voor bepaalde bedrijfstakken volgens

NACE code	Activiteit	Bestelling	2005			
			April	Mei	Juni	Juli
1E	Vervaardiging van textiel (1E= 17 behalve textielveredeling)	Totaal	369 266	351 327	386 309	298 687
		Waarvan voor het buitenland	290 556	274 612	297 700	240 384
18	Vervaardiging van kleding en bontnijverheid	Totaal	35 308	27 902	33 357	41 331
		Waarvan voor het buitenland	17 574	15 538	15 116	21 921
21	Vervaardiging van pulp, papier en papierwaren	Totaal	303 556	297 337	325 918	278 935
		Waarvan voor het buitenland	194 895	194 164	212 923	189 124
24	Vervaardiging van chemische producten	Totaal	2 769 020	2 661 075	2 805 439	2 549 327
		Waarvan voor het buitenland	2 225 517	2 190 785	2 323 339	2 125 770
27	Vervaardiging van metalen in primaire vorm	Totaal	1 105 855	1 076 628	1 119 525	1 072 936
		Waarvan voor het buitenland	889 644	866 872	886 045	868 311
2D	Vervaardiging van produkten van metaal (2D=28 m.u.v.oppervlaktebehandeling en en bekleding van metaal)	Totaal	535 490	495 280	553 107	374 689
		Waarvan voor het buitenland	266 532	234 803	235 329	166 838
29	Vervaardiging van machines, apparaten en werktuigen, n.e.g.	Totaal	624 485	639 361	798 037	512 279
		Waarvan voor het buitenland	444 467	459 089	584 075	360 043
30	Vervaardiging van kantoormachines en computers	Totaal	25 904	25 509	31 950	22 258
		Waarvan voor het buitenland	17 568	17 603	23 320	14 676
31	Vervaardiging van elektrische machines en apparaten	Totaal	326 631	374 247	367 259	280 083
		Waarvan voor het buitenland	187 942	215 636	225 775	171 612
32	Vervaardiging van audio-, video- en telecommunicatieapparatuur	Totaal	171 119	167 806	216 751	162 322
		Waarvan voor het buitenland	139 983	136 687	183 807	140 529
33	Vervaardiging van medische apparatuur en instrumenten, van precisie- en optische instrumenten en van uurwerken	Totaal	68 484	74 015	80 674	67 282
		Waarvan voor het buitenland	43 851	37 907	54 693	45 976
34	Vervaardiging en assemblage van auto's, aanhangwagens en opleggers	Totaal	1 472 832	1 163 462	1 626 201	961 601
		Waarvan voor het buitenland	1 229 917	991 035	1 390 100	818 461
35	Vervaardiging van overige transportmiddelen	Totaal	162 947	121 621	149 360	61 014
		Waarvan voor het buitenland	132 297	98 354	119 550	34 739

# PRODCOM - Bestellingen

## de hoofdactiviteit van de vestiging (voorlopige cijfers in 1 000 €)

					2005	2006		NACE code
Augustus	September	Oktober	November	December		Januari	Februari	
296 826	399 983	380 930	386 511	333 097	<b>4 307 034</b>	366 046	368 538	1E
234 102	314 294	296 637	303 840	257 272	<b>3 379 055</b>	294 050	292 212	
70 380	46 026	32 967	31 002	45 733	<b>523 324</b>	48 448	57 068	18
28 244	23 751	14 541	16 160	27 654	<b>255 769</b>	21 286	28 280	
289 453	326 221	294 885	294 397	272 632	<b>3 567 441</b>	313 389	289 214	21
185 182	208 753	187 516	187 272	172 924	<b>2 300 448</b>	200 349	185 782	
2 572 542	2 837 927	2 822 552	2 781 123	2 622 226	<b>32 547 023</b>	2 911 187	2 866 792	24
2 089 220	2 338 262	2 288 158	2 230 513	2 101 285	<b>26 432 671</b>	2 376 221	2 361 903	
920 822	1 218 943	1 119 553	1 265 450	1 064 254	<b>13 322 951</b>	1 171 089	1 280 238	27
718 836	965 596	893 887	1 020 588	843 549	<b>10 628 850</b>	930 153	1 007 424	
486 462	539 611	509 243	498 979	482 192	<b>5 957 975</b>	520 518	487 711	2D
226 344	231 106	225 122	215 318	192 320	<b>2 641 690</b>	234 068	223 971	
569 152	713 565	696 075	751 145	737 441	<b>7 913 351</b>	667 600	679 910	29
419 744	511 301	507 964	548 561	526 285	<b>5 692 964</b>	461 697	489 730	
31 118	36 371	33 939	28 948	33 955	<b>353 926</b>	32 230	37 713	30
22 503	24 577	23 508	17 986	19 764	<b>224 235</b>	24 600	27 639	
320 141	343 946	376 484	385 361	386 641	<b>4 290 767</b>	346 110	344 314	31
185 804	193 394	216 196	246 051	232 683	<b>2 490 324</b>	183 632	186 911	
171 940	205 770	189 641	204 670	239 790	<b>2 252 268</b>	171 829	209 447	32
142 700	168 814	161 299	169 100	203 053	<b>1 881 403</b>	141 428	176 822	
70 241	84 054	83 658	85 645	86 726	<b>937 277</b>	85 212	77 541	33
47 788	57 285	57 549	61 990	59 733	<b>615 406</b>	59 458	51 312	
1 158 322	1 635 801	1 387 100	1 383 165	1 287 208	<b>16 745 812</b>	1 320 398	1 561 942	34
989 267	1 393 417	1 162 264	1 178 716	1 094 621	<b>14 119 302</b>	1 113 350	1 329 507	
114 344	134 252	136 082	253 957	338 747	<b>1 850 257</b>	104 755	82 857	35
85 059	107 909	64 797	225 256	217 140	<b>1 368 871</b>	78 253	56 719	



# PRODCOM – Inleiding per product

---

## Inleiding

---

1 januari 1994 betekent een keerpunt in de opstelling van maandstatistieken van de industriële productie. Tot 1993 bestond voor de meeste sectoren een specifieke maandstatistiek. De gebruikte goederennomenclatuur was een empirisch ontworpen productenlijst per bedrijfstak.

Sinds het tot stand komen van de interne markt op 1 januari '93 is de behoefte aan internationaal vergelijkbare resultaten toegenomen. Men wil de gegevens over productie kunnen koppelen aan die over de buitenlandse handel. Dit leidde tot de PRODCOM-enquête.

De meeste industriële ondernemingen met 10 of meer personeelsleden of met een jaaromzet van 2 478 935,25 EUR, en sommige andere ondernemingen met een industriële nevenactiviteit waar tenminste 20 personen werken, zijn onderworpen aan Prodcom.

Om uiteenlopende redenen worden de statistieken van enkele sectoren (energie, recuperatie, waterdistributie, slachthuizen, zuivel, ijzer en staal) nog ingezameld volgens het oude systeem.

De nieuwe nomenclatuur voor de productiestatistieken, de Prodcom-lijst, bevat ongeveer 5.700 industriële producten, hoofdzakelijk goederen, maar ook een aantal industriële diensten. Elke rubriek van de Prodcom-lijst wordt aangeduid door een code van acht cijfers. De eerste zes cijfers komen overeen met de statistische classificatie van producten, gekoppeld aan de economische activiteiten (CPA). Bovendien bestaan de rubrieken van de Prodcom-lijst uit artikelen of groepen artikelen van de gecombineerde nomenclatuur.

Er wordt geënquêteerd op het niveau van de lokale eenheid. Indien in één lokale eenheid meerdere activiteiten worden uitgeoefend, vult men één aangifte in per activiteit, t.t.z. per afdeling (2 cijfers) van de NACE-rev. 1. Naast gegevens betreffende de waarde van de productie volgens de hoofdactiviteit, zijn er ook gegevens betreffende tewerkstelling en arbeidsvolume (Prodcom publikatie «Productiewaarde en tewerkstelling volgens de hoofdactiviteit»).

Opmerking : Bepaalde producten komen in de publikatie niet voor op het niveau van acht cijfers van de Prodcom lijst. Dit is te wijten aan de vertrouwelijkheid van sommige gegevens. De waarde van de productie van deze “vertrouwelijke” producten is opgenomen in een minder gedetailleerde code.

De resultaten zijn nog voorlopig, omdat er nog steeds een kleine non-respons is.

# PRODCOM - Leveringen per product

## Leveringen (1) in waarde en in hoeveelheid volgens de CPA en de Prodcom-lijst

Code (2)	Omschrijving	Eenheid	2004	2005
14	<b>ANDERE DELFSTOFFEN</b>	x 1 € kg	<b>841 646 157</b> <b>58 899 597 264</b>	<b>938 995 581</b> <b>60 664 716 862</b>
1412	<b>Kalksteen, gips en krijt</b>	x 1 € kg	<b>130 601 826</b> <b>8 383 046 156</b>	<b>134 820 649</b> <b>8 775 417 134</b>
141210	Kalksteen en gips	x 1 € kg		42 516 209 5 088 076 559
14121050	Kalksteen (excl. steenslag van kalksteenaggregaat en kalksteenblokken)	x 1 € kg	38 314 405 4 947 488 416	
141220	Krijt en dolomiet	x 1 € kg	92 287 421 3 435 557 740	92 304 440 3 687 340 575
142	<b>ZAND EN KLEI</b>	x 1 € kg	<b>429 193 633</b> <b>47 809 953 481</b>	<b>438 430 489</b> <b>49 208 806 658</b>
14211	Grint en zand	x 1 € kg	423 697 434 47 350 363 020	432 523 117 48 718 256 536
142111	Natuurlijk zand	x 1 € kg	97 327 639 8 787 816 984	92 311 375 8 330 239 057
142112	Korrels, scherven, splinters en poeder van steen; keien, grint, steenslag	x 1 € kg	278 749 287 36 980 381 529	292 349 989 38 826 735 369
14211230	Steenslag voor de vervaardiging van beton, voor de wegenbouw en voor ander gebruik in de bouw	x 1 € kg	239 765 776 31 495 259 236	253 493 275 32 951 713 271
142113	Macadam; teermacadam	x 1 € kg	47 620 508 1 582 164 507	47 861 753 1 561 282 110
14221	Klei en kaolien	x 1 € kg	5 496 199 459 590 461	5 907 372 490 550 122
14301	Mineralen voor de chemische en kunstmestindustrie	x 1 € kg	201 535 440 668 848 255	283 832 384 595 196 972
15	<b>VOEDINGSMIDDELEN EN DRANKEN (4)</b>	x 1 € -	<b>19 424 809 687</b> -	<b>19 512 735 494</b> -
151	<b>VLEES EN VLEESPRODUKTEN (5)</b>	x 1 € -	<b>3 522 895 700</b> -	<b>3 605 401 037</b> -
1511	<b>Vers en geconserveerd vlees (behalve van gevogelte) (5)</b>	x 1 € -	<b>1 226 609 401</b> -	<b>1 217 163 521</b> -
15111	Vlees en eetbare slachtafvallen van runderen, varkens, schapen, geiten, paarden en ezels (5)	x 1 € kg	1 153 562 200 552 240 495	1 146 086 696 539 679 096
151111	Vlees van runderen, vers of gekoeld (5)	x 1 € kg	284 092 085 54 329 812	292 804 701 57 745 138
15111140	Vers of gekoeld rundvlees (hele dieren, halve dieren, voorvoeten en achtervoeten) (5)	x 1 € kg	23 517 560 5 107 453	23 720 441 5 946 565
15111190	Rundvlees, ander, vers of gekoeld (5)	x 1 € kg	260 574 525 49 222 359	269 084 260 51 798 573
15111200	Rundvlees, bevroren (5)	x 1 € kg	23 398 187 6 405 342	19 922 725 5 764 981

(1) Leveringen m.i.v. aan het buitenland geleverd maakloonwerk.

(2) Statistische classering van producten gekoppeld aan activiteiten - CPA (2-6 cijfers); Prodcom-lijst (8 cijfers).

Leveringen (1) in waarde en in hoeveelheid volgens de CPA en de Prodcom-lijst - vervolg

Code (2)	Omschrijving	Eenheid	2004	2005
151113	Vlees van varkens, vers of gekoeld (5)	x 1 € kg	688 931 920 373 700 675	673 669 919 360 168 581
15111330	Verse of gekoelde varkens, hele en halve dieren (5)	x 1 € kg	84 192 788 66 976 321	85 021 455 66 686 930
15111350	Verse of gekoelde varkenshammen, -schouders en delen daarvan (5)	x 1 € kg	127 298 107 76 430 485	122 467 690 72 049 935
15111390	Vers of gekoeld varkensvlees, n.e.g. (5)	x 1 € kg	477 441 025 230 293 869	466 180 774 221 431 716
151114	Vlees van varkens, bevroren (5)	x 1 € kg	102 509 707 66 586 535	97 945 213 60 429 083
15111490	Bevroren varkensvlees, n.e.g.	x 1 € kg	93 659 499 58 698 041	90 298 930 53 579 424
15111600	Bevroren lams- of schapenvlees(5)	x 1 € kg	2 043 928 303 024	3 287 709 566 667
15111900	Eetbare slachtafvallen, enz., vers, gekoeld of bevroren (5)	x 1 € kg	21 809 197 43 754 789	23 727 662 46 507 110
15112	Huidwol en ongelooide huiden en vellen van runderen of paardachtigen (5)	x 1 € -	2 513 802	2 944 168
15112400	Gehele huiden van runderen, van paarden of van paardachtigen, ongeloid	x 1 € p/st		2 574 880 156 042
151130	Runder-, schape-, geite- en varkensvet en vet van gevogelte (5)	x 1 € kg	20 387 090 48 695 940	19 977 589 57 133 147
15113040	Vet spek (zonder magere delen) en niet gesmolten varkensvet, vers, gekoeld, bevroren, gezouten, gepekeld, gedroogd	x 1 € kg	6 478 209 14 491 872	6 194 619 16 181 472
15113060	Reuzel en ander varkensvet, gesmolten	x 1 € kg	12 474 791 30 019 763	11 386 675 35 402 801
15113070	Rund-, schape- of geitevet, ruw of gesmolten (5)	x 1 € kg	1 434 090 4 184 305	2 396 295 5 548 874
151140	Ruwe afvallen, niet geschikt voor menselijke consumptie (5)	x 1 € kg	50 146 309 167 185 452	48 155 068 139 767 662
15114030	Darmen, blazen en magen van dieren, andere dan die van vissen, in hun geheel of in stukken (5)	x 1 € kg	13 670 103 6 798 263	13 940 570 6 244 504
15114090	Andere afvalproducten, niet geschikt voor menselijke consumptie (5)	x 1 € kg	36 476 206 160 387 189	34 214 498 133 523 158
1512	<b>Vers en geconserveerd vlees van gevogelte</b>	x 1 € kg	<b>773 698 073</b> <b>554 951 420</b>	<b>811 578 933</b> <b>534 985 127</b>
151211	Vlees en eetbare slachtafvallen van pluimvee, vers of gekoeld	x 1 € kg	633 957 448 430 483 429	670 708 467 421 239 074
15121113	Kippen, niet in stukken gesneden, vers of gekoeld	x 1 € kg	104 368 117 69 936 484	112 790 666 73 202 518
15121153	Delen van hanen of kippen, vers of gekoeld	x 1 € kg	508 345 730 279 718 843	536 061 175 283 458 288

(1) Leveringen m.i.v. aan het buitenland geleverd maakloonwerk.

(2) Statistische classering van producten gekoppeld aan activiteiten - CPA (2-6 cijfers); Prodcom-lijst (8 cijfers).

(4) M.u.v. slachterijen en melkerijen.

(5) M.u.v. slachterijen.

# PRODCOM - Leveringen per product

## Leveringen (1) in waarde en in hoeveelheid volgens de CPA en de Prodcom-lijst - vervolg

Code (2)	Omschrijving	Eenheid	2004	2005
15121155	Delen van kalkoenen, vers of gekoeld	x 1 € kg	6 043 761 1 374 627	7 753 504 1 839 192
15121157	Delen van eenden, ganzen en parelhoenders, vers of gekoeld	x 1 € kg	970 823 100 552	725 415 76 514
15121170	Slachtafval en levers van pluimvee, vers of gekoeld	x 1 € kg	11 725 496 79 082 521	11 348 093 62 496 541
151212	Vlees en eetbare slachtafval van pluimvee, bevroren	x 1 € kg	110 637 984 117 486 394	108 518 570 106 123 137
15121213	Kippen, niet in stukken gesneden, bevroren	x 1 € kg	19 623 051 24 218 979	21 946 309 27 566 077
15121253	Delen van kippen, bevroren	x 1 € kg	66 601 923 61 895 629	61 634 213 50 563 950
15121255	Delen van kalkoenen, bevroren	x 1 € kg	19 455 249 19 788 937	20 336 687 18 481 203
15121271	Slachtafval van pluimvee, behalve levers, bevroren	x 1 € kg	4 039 783 10 150 233	3 876 514 8 528 286
15121275	Levers van pluimvee, bevroren	x 1 € kg	789 520 1 404 396	646 357 967 641
1513	<b>Vleeswaren en -conserven</b>	x 1 € -	<b>1 522 588 226</b>	
15131	Conserven en bereidingen van vlees, van eetbare slachtafval of van bloed	x 1 € kg		1 576 658 583 540 530 635
151311	Vlees en eetbare slachtafval, gezouten, gepekeld, gedroogd of gerookt; meel en poeder van vlees of slachtafval	x 1 € kg	218 748 417 45 428 824	220 019 660 43 222 415
15131110	Hammen en schouders van varkens alsmede delen daarvan, met been, gedroogd, gezouten of gerookt	x 1 € kg	15 916 356 3 404 394	11 819 107 2 103 547
15131130	Buiken van varkens alsmede delen daarvan, gedroogd, gezouten of gerookt	x 1 € kg	59 835 697 15 781 189	64 569 988 15 662 732
15131150	Ander varkensvlees, gedroogd, gezouten of gerookt, n.e.g.	x 1 € kg	130 532 917 23 560 334	131 249 068 23 109 357
15131170	Rundvlees, gedroogd, gezouten of gerookt	x 1 € kg	4 494 717 386 800	4 078 616 361 081
15131190	Ander vlees, en eetbare slachtafval, n.e.g., gedroogd, gezouten of gerookt meel, poeder van vlees of slachtafval	x 1 € kg	7 968 730 2 296 107	8 302 881 1 985 698
151312	Andere bereidingen en conserven, van vlees, slachtafval of bloed; extr. en sappen van vlees, vis en ongew. dieren	x 1 € kg	1 288 657 889 325 031 968	1 340 312 560 328 648 193
15131213	Leverworst	x 1 € kg	2 942 466 1 700 364	2 760 519 1 540 378
15131215	Worst (behalve leverworst) en dergelijke producten	x 1 € kg	274 096 158 72 758 136	305 295 288 77 593 372
15131223	Bereidingen van levers van ganzen en eenden	x 1 € kg	6 572 854 139 488	5 069 581 125 231

(1) Leveringen m.i.v. aan het buitenland geleverd maakloonwerk.

(2) Statistische classering van producten gekoppeld aan activiteiten - CPA (2-6 cijfers); Prodcom-lijst (8 cijfers).

(5) M.u.v. slachterijen.



Leveringen (1) in waarde en in hoeveelheid volgens de CPA en de Prodcom-lijst - vervolg

Code (2)	Omschrijving	Eenheid	2004	2005
15131225	Bereidingen en conserven van lever van andere dieren of pluimvee, behalve eenden of ganzen	x 1 € kg	95 707 246 21 576 494	97 309 337 21 204 538
15131233	Andere bereidingen van vlees van kalkoenen	x 1 € kg	42 843 929 8 134 118	41 983 119 8 048 632
15131235	Andere bereidingen van vlees van ander pluimvee: kip, parelhoen, eend	x 1 € kg	232 908 614 59 702 838	243 597 182 60 254 383
15131243	Andere bereidingen van hammen van varkens en van delen daarvan	x 1 € kg	212 901 879 41 233 925	216 650 155 42 251 987
15131245	Andere bereidingen van schouders van varkens en van delen daarvan	x 1 € kg	36 021 936 14 991 111	37 799 138 14 712 697
15131253	Bereidingen van varkensvlees, incl. mengsels, met minder dan 40 % gewicht vlees of slachtafval, spek of vet	x 1 € kg	40 676 511 12 367 238	41 583 838 12 330 412
15131259	Andere bereidingen van varkensvlees, incl. mengsels, met 40% gewicht vlees of slachtafval of meer, spek of vet	x 1 € kg	250 747 958 68 208 583	254 214 070 66 691 566
15131260	Bereidingen van rundvlees	x 1 € kg	62 736 496 16 744 939	66 455 115 17 124 564
15131270	Extracten en sappen van vlees, vis en ongewervelde waterdieren	x 1 € kg	1 541 358 483 384	1 332 792 345 719
15131290	Andere bereidingen van vlees, incl. bereidingen van bloed (van alle dieren)	x 1 € kg	28 960 484 6 991 350	26 262 426 6 424 714
15131300	Meel, poeder en pellets van vlees, ongeschikt voor menselijke consumptie; kanen	x 1 € kg		16 326 363 168 660 027
15201	Bereidingen en conserven van vis	x 1 € kg	371 113 039 64 345 671	383 687 626 65 588 381
152012	Vis, visfilets, ander visvlees en levers, hom en kuit, van vis, bevroren	x 1 € kg	43 439 393 6 526 165	44 841 240 6 729 741
15201210	Bevroren zeevis	x 1 € kg	19 017 936 2 712 000	20 362 982 2 908 901
15201270	Bevroren visfilets	x 1 € kg	24 421 457 3 814 165	24 478 258 3 820 840
152013	Vis, gedroogd, gezouten of gepekeld; gerookte vis; vismeel, geschikt voor menselijke consumptie	x 1 € kg	39 563 172 3 863 734	44 486 258 4 248 301
15201353	Gerookte Pacifische zalm, Atlantische zalm en Donauzalm (inclusief filets)	x 1 € kg	25 297 632 1 877 223	27 873 222 1 970 620
15201355	Gerookte haring (inclusief filets)	x 1 € kg	1 775 898 462 685	1 871 707 466 494
15201359	Gerookte vis inclusief filets	x 1 € kg	12 431 521 1 497 377	14 617 848 1 740 780
152014	Andere bereidingen en conserven van vis; kaviaar	x 1 € kg	88 706 732 22 389 315	85 914 531 21 800 024
15201411	Bereidingen en conserven van zalm (niet fijn gemaakt)	x 1 € kg	7 255 629 1 194 993	5 143 927 761 160

(1) Leveringen m.i.v. aan het buitenland geleverd maakloonwerk.

(2) Statistische classering van producten gekoppeld aan activiteiten - CPA (2-6 cijfers); Prodcom-lijst (8 cijfers).

# PRODCOM - Leveringen per product

## Leveringen (1) in waarde en in hoeveelheid volgens de CPA en de Prodcom-lijst - vervolg

Code (2)	Omschrijving	Eenheid	2004	2005
15201412	Bereidingen en conserven van haring (niet fijn gemaakt)	x 1 € kg	7 055 905 1 965 282	6 848 547 1 903 832
15201414	Bereidingen en conserven van tonijn, boniet en bonito (niet fijn gemaakt)	x 1 € kg	9 344 104 2 055 669	4 664 632 1 074 618
15201419	Bereidingen en conserven van andere vissoorten, niet fijn gemaakt	x 1 € kg	31 815 646 9 668 149	33 820 713 9 849 665
15201430	Andere bereidingen en conserven van vis	x 1 € kg	28 119 394 6 332 744	30 535 325 7 129 149
152015	Schaaldieren, bevroren; weekdieren en andere ongewervelde waterdieren, bevroren, gedroogd, gezouten of	x 1 € kg	47 589 670 7 021 560	50 035 444 7 772 563
15201530	Bevroren schaaldieren	x 1 € kg	44 941 443 6 632 899	46 984 099 7 338 542
15201600	Schaaldieren, weekdieren, enz, bereid of geconserveerd (o.a. paella)	x 1 € kg	75 448 951 15 506 327	74 395 717 15 515 352
153	BEREIDINGEN EN CONSERVEN VAN GROENTEN EN FRUIT	x 1 € -	2 106 206 882	2 133 930 323
15311	Bereidingen en conserven van aardappelen	x 1 € kg	707 433 807 1 130 825 300	692 710 187 1 174 505 319
15311250	Aardappelen, op andere wijze verduurzaamd dan in azijn of azijnzuur, bevroren	x 1 € kg	443 383 602 800 059 490	398 689 034 807 352 299
15311290	Aardappelen, in andere vorm dan van meel, gries of vlokken, verduurzaamd, niet bevroren, o.a. chips	x 1 € kg	210 553 063 259 767 227	238 090 716 291 021 346
153210	Vruchten- en groentesappen	x 1 € -	256 909 892	253 652 422
15321015	Andere sinaasappelsap, ongegist, zonder toegevoegde alcohol, niet geconcentreerd	x 1 € l	153 134 894 198 188 210	153 008 227 216 459 383
15321021	Sap van pompelmoezen of van pomelo's, niet geconcentreerd, ongegist, zonder toegevoegde alcohol	x 1 € l	8 432 248 10 344 360	7 295 358 9 307 943
15321023	Ananassap, ongegist, zonder toegevoegde alcohol, niet geconcentreerd	x 1 € l	2 499 418 3 988 255	3 316 539 5 173 705
15321024	Tomatensap, ongegist, zonder toegevoegde alcohol	x 1 € l	1 687 516 3 452 880	1 760 990 3 448 162
15321025	Druivensap (inclusief most), ongegist, zonder toegevoegde alcohol, niet geconcentreerd	x 1 € l	1 860 059 3 002 026	2 032 060 3 069 856
15321026	Appelsap, ongegist, zonder toegevoegde alcohol, niet geconcentreerd	x 1 € l	17 096 753 22 460 354	15 247 127 20 267 943
15321029	Sap van andere vruchten/groenten, niet onderling vermenqd, ongegist, zonder toegevoegde alcohol, niet geconcentreerd	x 1 € l		13 705 094 11 265 031
15321030	Mengsels van sappen, ongegist, zonder toegevoegde alcohol, niet geconcentreerd	x 1 € l	37 169 907 41 121 334	35 424 153 34 670 369
15321040	Geconcentreerde sappen	x 1 € l	14 281 829 17 873 403	14 799 593 17 368 829

(1) Leveringen m.i.v. aan het buitenland geleverd maakloonwerk.

(2) Statistische classering van producten gekoppeld aan activiteiten - CPA (2-6 cijfers); Prodcom-lijst (8 cijfers).

**Leveringen (1) in waarde en in hoeveelheid volgens de CPA en de Prodcom-lijst - vervolg**

Code (2)	Omschrijving	Eenheid	2004	2005
1533	<b>Bereidingen en conserven van groenten en vruchten n.e.g.</b>	x 1 € kg	<b>1 141 863 183</b> <b>1 499 024 985</b>	<b>1 187 567 714</b> <b>1 572 459 915</b>
15331	Bereidingen en conserven van groenten (exclusief aardappelen)	x 1 € kg	862 493 258 1 227 299 137	928 716 627 1 345 846 403
15331100	Bevroren groenten	x 1 € kg	691 811 685 961 646 604	751 823 089 1 085 990 235
153314	Groenten, op andere wijze verduurzaamd dan in azijn of azijnzuur	x 1 € kg	145 264 456 220 261 585	153 282 541 207 583 187
15331430	Paddestoelen en truffels, op andere wijze bereid of verduurzaamd dan in azijn of azijnzuur	x 1 € kg	2 777 188 1 219 329	2 321 101 1 125 935
15331440	Andere groenten, op andere wijze verduurzaamd dan in azijn, enz., bevroren, n.e.g.	x 1 € kg	18 773 140 39 327 920	19 901 513 25 638 412
15331463	Gedopte bonen, op andere wijze verduurzaamd dan in azijn, enz., niet bevroren	x 1 € kg		6 709 352 15 182 956
15331490	Andere groenten en mengsels anders verduurzaamd dan in azijn of azijnzuur niet bevroren en vegetarische producten	x 1 € kg	89 431 938 103 691 525	95 342 741 105 679 278
15332100	Vruchten en noten, ook indien gestoomd of gekookt, bevroren	x 1 € kg	31 804 894 24 427 424	30 498 741 23 714 353
153322	Jam, vruchtengelei, vruchten- en notenmoes en vruchten- en notenpasta	x 1 € kg	139 052 719 80 736 203	132 560 223 80 601 691
15332230	Jam, marmelade, enz. van citrusvruchten	x 1 € kg	13 901 047 6 000 677	9 568 382 5 085 750
15332290	Andere jams en marmelades	x 1 € kg	125 151 672 74 735 526	122 991 841 75 515 941
153323	Noten, grondnoten, enz., gebrand, gezouten of op andere wijze bereid, n.e.g.	x 1 € kg	26 276 435 10 942 201	29 091 591 11 735 495
153325	Andere conserven van vruchten	x 1 € kg	75 612 627 124 994 819	61 569 424 84 091 663
154	<b>DIERLIJKE EN PLANTAARDIGE OLIE EN VETTEN</b>	x 1 € kg	<b>1 339 991 102</b> <b>2 920 892 676</b>	<b>1 273 357 949</b> <b>2 848 878 667</b>
1541	<b>Ruwe oliën en vetten</b>	x 1 € kg	<b>549 486 880</b> <b>1 808 472 795</b>	<b>481 999 991</b> <b>1 694 650 717</b>
15411	Dierlijke en plantaardige oliën en vetten, ruw	x 1 € kg	305 609 896 586 917 078	286 210 340 547 550 276
154111	Dierlijke oliën en vetten, ruw of geraffineerd, andere dan runder-, schape-, geite- en varkensvet, en vet	x 1 € kg		21 570 026 72 118 088
15413	Perskoeken en andere vaste afvallen van plantaardige oliën en vetten; meel van oliehoudende zaden en vruchten	x 1 € kg	243 876 984 1 221 555 717	195 789 651 1 147 100 441
15413190	Perskoeken en andere vaste afvallen, verkregen bij winning van plantenvetten of oliën, ook fijn of in pellets, andere	x 1 € kg		49 640 916 261 664 030
1542	<b>Geraffineerde oliën en vetten</b>	x 1 € kg	<b>475 351 203</b> <b>752 057 744</b>	<b>480 552 244</b> <b>783 686 589</b>

(1) Leveringen m.i.v. aan het buitenland geleverd maakloonwerk.

(2) Statistische classering van producten gekoppeld aan activiteiten - CPA (2-6 cijfers); Prodcom-lijst (8 cijfers).

# PRODCOM - Leveringen per product

## Leveringen (1) in waarde en in hoeveelheid volgens de CPA en de Prodcom-lijst - vervolg

Code (2)	Omschrijving	Eenheid	2004	2005
15421	Geraffineerde oliën en vetten	x 1 € kg	474 247 880 748 023 000	479 406 067 779 139 679
154213	Dierlijke en plantaardige vetten en oliën, alsmede fracties daarvan, gehydrogeneerd, veresterd, doch niet	x 1 € kg	99 890 920 145 754 132	87 338 307 133 507 732
15421330	Dierlijke vetten en oliën, alsmede fracties daarvan, gehydrogeneerd, enz.	x 1 € kg	19 760 132 28 930 819	15 966 587 24 375 086
15421350	Plantaardige vetten en oliën, alsmede fracties daarvan, gehydrogeneerd, enz.	x 1 € kg	80 130 788 116 823 313	71 371 720 109 132 646
154220	Plantaardige was (andere dan triglyceriden); degras; afvallen, afkomstig van de behandeling van	x 1 € kg	1 103 323 4 034 744	1 146 177 4 546 910
154310	Margarine en dergelijke bereidingen	x 1 € kg	315 153 019 360 362 137	310 805 714 370 541 361
15431030	Margarine, andere dan vloeibare margarine	x 1 € kg	191 453 810 248 417 153	193 591 572 264 991 878
15431050	Bereidingen van vetten en oliën voor menselijke consumptie (vloeibare margarine)	x 1 € kg	123 699 209 111 944 984	117 214 142 105 549 483
15521000	Consumptie-ijs, ook indien cacao bevattend	x 1 € l	238 341 090 151 028 197	233 408 320 147 641 597
156	MAALDERIJPRODUCTEN, ZETMEEL EN ZETMEELPRODUKTEN	x 1 € kg	1 484 523 455 3 671 274 556	1 384 382 310 3 694 860 211
1561	<b>Maalderijproducten</b>	x 1 € kg	<b>830 290 747</b> <b>2 230 568 592</b>	<b>783 607 865</b> <b>2 249 282 377</b>
15612	Meel van granen en ander plantaardig meel, alsmede mengsels daarvan	x 1 € kg	491 401 103 1 381 638 028	453 001 305 1 394 318 201
15612100	Meel van tarwe of van mengkoren	x 1 € kg	338 971 055 1 264 810 006	316 589 420 1 283 608 837
15612400	Mengsels en deeg, voor de bereiding van bakkerswaren	x 1 € kg	139 672 941 90 272 574	124 417 715 86 128 064
15613	Gries, griesmeel en pellets en andere producten van granen	x 1 € kg	158 398 228 306 275 906	170 950 760 328 184 344
15613230	Gries en griesmeel van andere granen	x 1 € kg	8 032 274 31 099 312	8 067 164 33 369 318
156133	Andere graanproducten (inclusief corn-flakes)	x 1 € kg	139 443 730 175 905 322	152 048 281 190 562 713
15613333	Bewerkte granen	x 1 € kg	25 567 982 101 006 706	25 208 020 103 702 345
15613335	Graankiemen, ook indien geplet, in vlokken of gemalen	x 1 € kg	682 967 3 732 975	830 215 4 743 692
15613353	Andere bereidingen verkregen door het poffen of roosteren van granen o.a. popcorn en wafels van gepofte rijst	x 1 € kg	99 710 617 60 629 067	108 766 782 70 525 046
156140	Halfwitte of volwitte rijst	x 1 € kg	147 155 021 156 858 578	128 472 563 142 511 212

(1) Leveringen m.i.v. aan het buitenland geleverd maakloonwerk.

(2) Statistische classering van producten gekoppeld aan activiteiten - CPA (2-6 cijfers); Prodcom-lijst (8 cijfers).

Leveringen (1) in waarde en in hoeveelheid volgens de CPA en de Prodcom-lijst - vervolg

Code (2)	Omschrijving	Eenheid	2004	2005
156150	Zemelen en andere resten van het bewerken van granen	x 1 € kg	33 336 395 385 796 080	31 183 237 384 268 620
15615050	Zemelen, slijpsel en andere resten van tarwe	x 1 € kg	28 514 215 337 810 055	
1562	<b>Zetmeel en zetmeelproducten</b>	x 1 € kg	<b>654 232 708</b> <b>1 440 705 964</b>	<b>600 774 445</b> <b>1 445 577 834</b>
15622	Zetmeel en zetmeelproducten; suiker en suikerstroop n.e.g.	x 1 € kg	514 450 257 891 711 498	501 000 207 897 687 663
156221	Glucose en glucosestroop; fructose en fructosestroop; invertsuiker; suiker en suikerstroop n.e.g.; kunsthonig;	x 1 € kg	378 426 287 713 217 894	359 739 492 715 516 112
15622120	Fructose, fructosestroop, isoglucose	x 1 € kg	90 249 195 159 468 587	90 083 366 168 302 606
15622140	Karamel (op basis van suiker)	x 1 € kg	2 137 849 2 302 658	1 793 672 1 844 079
15622150	Karamel (andere)	x 1 € kg	3 181 137 2 643 716	3 354 583 3 066 523
15622213	Maïszetmeel	x 1 € kg	170 739 236 651	
15622270	Dextrine en ander gewijzigd zetmeel	x 1 € kg	25 574 515 53 844 454	28 915 800 69 953 616
157	<b>BEREIDE DIERVOEDERS</b>	x 1 € kg	<b>1 684 068 470</b> <b>6 464 276 576</b>	<b>1 503 037 482</b> <b>6 157 714 144</b>
157110	Bereide veevoeders	x 1 € kg	1 637 581 344 6 377 550 181	1 454 003 819 6 064 439 132
15711010	Voormengsels voor veevoeder	x 1 € kg	206 236 456 237 181 788	203 746 799 233 106 930
15711033	Bereidingen voor het voeren van varkens	x 1 € kg	692 422 141 3 392 930 227	603 861 164 3 278 324 322
15711035	Bereidingen voor het voeren van rundvee	x 1 € kg	256 292 198 1 116 265 372	236 683 223 1 063 053 331
15711037	Andere bereidingen voor het voeren van dieren: pluimvee	x 1 € kg	328 586 365 1 332 759 361	269 039 616 1 210 665 628
15711039	Bereidingen voor het voeren van dieren, excl. honden, katten, andere huisdieren, varkens, rund- en pluimvee	x 1 € kg	154 044 184 298 413 433	140 673 017 279 288 921
157210	Bereide voeders voor huisdieren	x 1 € kg	46 487 126 86 726 395	49 033 663 93 275 012
15721030	Honden- en kattenvoer, o.v.k.	x 1 € kg	41 449 210 74 058 232	43 135 776 78 897 142
15721060	Bereidingen gebruikt voor het voeren van huisdieren (m.u.v. bereidingen voor katten en honden, o.v.k.)	x 1 € kg	5 037 916 12 668 163	5 897 887 14 377 870
158	<b>OVERIGE VOEDINGSMIDDELEN</b>	x 1 € -	<b>5 819 956 575</b>	<b>6 119 023 124</b>

(1) Leveringen m.i.v. aan het buitenland geleverd maakloonwerk.

(2) Statistische classering van producten gekoppeld aan activiteiten - CPA (2-6 cijfers); Prodcom-lijst (8 cijfers).

# PRODCOM - Leveringen per product

## Leveringen (1) in waarde en in hoeveelheid volgens de CPA en de Prodcom-lijst - vervolg

Code (2)	Omschrijving	Eenheid	2004	2005
15811	Bakkerijproducten	x 1 € kg	726 496 294 440 022 369	776 552 424 468 237 855
15811100	Vers brood, waaraan geen honing, eieren, kaas of vruchten zijn toegevoegd	x 1 € kg	410 934 207 353 982 435	428 073 114 371 603 340
15811200	Andere gezoete bakkers- en banketwaren	x 1 € kg	315 562 087 86 039 934	348 479 310 96 634 515
15821	Beschuit, koekjes en ander houdbaar banketbakkerswerk	x 1 € kg	1 052 286 506 388 236 885	1 031 480 724 376 468 372
15821150	Beschuit, geroosterd brood en dergelijke geroosterde producten	x 1 € kg	930 292 301 065	
158212	Ontbijtkoek; koekjes en biscuits, gezoet; wafels en wafeltjes	x 1 € kg	623 709 991 207 089 585	619 944 159 201 880 830
15821253	Gezoete koekjes, biscuit, wafels en wafeltjes, geheel of gedeeltelijk bedekt met chocolade	x 1 € kg	255 047 503 74 878 808	236 763 539 68 696 633
15821255	Gezoete koekjes en biscuits, zonder chocolade	x 1 € kg	245 604 978 94 926 801	259 261 870 96 843 187
15821330	Wafels en wafeltjes, met een watergehalte > 10%, niet bedekt met chocolade	x 1 € kg	41 749 806 20 123 367	41 948 833 18 755 893
15821390	Andere ongezoete bakkers- en banketwaren	x 1 € kg	104 976 016 39 259 301	114 898 139 41 719 485
1583	<b>Suiker</b>	x 1 € kg	<b>609 800 645</b> <b>3 232 188 538</b>	<b>646 947 213</b> <b>3 393 932 232</b>
15831	Suiker	x 1 € kg	593 997 611 2 496 892 949	
158312	Rietsuiker en beetwortelsuiker, geraffineerd, alsmede chemisch zuivere saccharose, in vaste vorm	x 1 € kg	543 431 219 992 631 795	561 365 635 1 067 427 349
15832000	Bietenpulp, uitgerperst suikerriet (ampas) en andere afval van de suikerindustrie	x 1 € kg	15 803 034 735 295 589	
1584	<b>Cacao, chocolade en suikerwerk</b>	x 1 € kg	<b>2 041 039 892</b> <b>625 425 007</b>	<b>2 187 922 783</b> <b>670 577 798</b>
15841	Cacao	x 1 € kg	24 791 797 9 080 114	27 150 622 10 677 881
15842	Chocolade en suikerwerk	x 1 € kg	2 016 248 095 616 344 893	2 160 772 161 659 899 917
15842135	Chocolade bereidingen, vloeibaar, in pasta, blokken of staven, > 2kg, met cacaoboter >= 25 % en < 31 %	x 1 € kg		112 844 691 53 991 221
15842137	Chocolade bereidingen, vloeibaar, staven pasta of in blokken, > 2 kg, met cacaoboter >= 18% en < 25 %	x 1 € kg	14 351 898 7 472 445	16 973 567 8 609 570
15842190	Andere bereidingen die cacao bevatten met een gewicht > 2 kg	x 1 € kg	21 308 350 8 945 909	27 328 336 9 565 763
158422	Chocolade en andere bereidingen voor menselijk gebruik die cacao bevatten anders dan in het groot verpakt	x 1 € kg	1 084 351 528 202 107 289	1 166 229 096 220 841 007

(1) Leveringen m.i.v. aan het buitenland geleverd maakloonwerk.

(2) Statistische classering van producten gekoppeld aan activiteiten - CPA (2-6 cijfers); Prodcom-lijst (8 cijfers).

Leveringen (1) in waarde en in hoeveelheid volgens de CPA en de Prodcom-lijst - vervolg

Code (2)	Omschrijving	Eenheid	2004	2005
15842233	Chocolade in de vorm van tabletten, staven of repen, gevuld	x 1 € kg	108 227 251 21 882 110	107 958 658 21 687 145
15842235	Chocolade, in tabletten, staven of repen niet gevuld, met toegevoegde granen, noten of andere vruchten	x 1 € kg	83 471 427 19 114 197	92 190 733 18 906 394
15842239	Andere chocolade in de vorm van repen, tabletten of staven, niet gevuld	x 1 € kg	156 300 942 33 847 982	155 072 299 34 452 841
15842243	Bonbons of pralines met chocolade, alcohol bevattend	x 1 € kg	50 584 570 8 608 710	69 256 371 12 823 450
15842245	Andere bonbons of pralines met chocolade, uitgezonderd deze van witte chocolade	x 1 € kg	252 993 246 28 114 098	280 996 412 30 740 444
15842253	Andere chocolade en chocoladewerken, gevuld, uitgezonderd deze van witte chocolade	x 1 € kg	184 983 363 33 271 383	202 498 435 37 420 049
15842255	Andere chocolade en chocoladewerken, niet gevuld, uitgezonderd deze van witte chocolade	x 1 € kg	172 349 827 19 839 713	169 312 736 20 598 573
15842290	Andere bereidingen, cacao bevattend	x 1 € kg	17 346 378 10 200 212	18 527 672 10 641 409
158423	Suikerwerk zonder cacao (incl. witte chocolade)	x 1 € kg	369 993 613 160 740 985	388 829 324 169 230 040
15842330	Suikerwerk, Witte chocolade	x 1 € kg	164 773 847 57 118 862	179 697 577 61 062 944
15842353	Pasta's en spijs (o.a. marsepein), zonder cacao, in verpakking >= 1 kg	x 1 € kg	49 530 715 35 701 586	60 249 534 40 810 690
15842365	Gom- en geleiproducten, inclusief vruchtenpasta's toebereid als suikergoed daaronder begrepen	x 1 € kg	87 358 797 43 263 544	89 081 038 44 583 574
15842373	Zuurtjes en dergelijk hardgekookt suikerwerk, ook indien gevuld	x 1 € kg	11 460 095 4 000 141	10 427 826 3 370 124
15842375	Karamels, toffees en dergelijke	x 1 € kg	8 391 874 3 569 496	7 320 382 3 129 993
15842390	Ander suikerwerk	x 1 € kg	38 503 626 15 855 615	34 034 099 15 278 425
158512	Deegwaren, gekookt, gevuld of op andere wijze bereid; koeskoes	x 1 € kg	169 788 629 69 625 257	172 318 057 74 988 600
15851233	Gevulde deegwaren, ook indien gekookt of anders bereid	x 1 € kg	134 659 812 53 209 191	137 128 231 57 363 589
15861	Koffie en thee	x 1 € kg	463 196 944 102 873 579	536 536 453 104 858 639
158611	Cafeïnevrije koffie en gebrande koffie	x 1 € kg	385 049 051 92 668 664	449 236 737 94 754 748
15861150	Gebrande koffie waaruit geen cafeïne is verwijderd	x 1 € kg	333 207 578 82 413 408	393 591 900 84 897 193
15861170	Gebrande koffie waaruit cafeïne is verwijderd	x 1 € kg	51 841 473 10 255 256	55 644 837 9 857 555

(1) Leveringen m.i.v. aan het buitenland geleverd maakloonwerk.

(2) Statistische classering van producten gekoppeld aan activiteiten - CPA (2-6 cijfers); Prodcom-lijst (8 cijfers).

# PRODCOM - Leveringen per product

## Leveringen (1) in waarde en in hoeveelheid volgens de CPA en de Prodcom-lijst - vervolg

Code (2)	Omschrijving	Eenheid	2004	2005
15871	Azijn; sausen; samengestelde kruidenrijen; mosterdmeel en bereide mosterd	x 1 € -	256 891 590	275 564 135
158711	Tafelazijn, natuurlijke of verkregen uit azijnzuur	x 1 € l	5 443 573 23 444 326	4 345 950 18 765 396
158712	Sausen, samengestelde kruidenrijen; mosterdmeel en bereide mosterd	x 1 € kg	251 448 017 170 113 371	271 218 185 184 932 899
15871230	Tomatenketchup en andere tomatensausen	x 1 € kg	25 071 897 24 402 738	33 448 710 32 050 486
15871270	Andere sausen en preparaten voor sausen en samengestelde kruidenrijen en dergelijke producten, n.e.g.	x 1 € kg	221 983 565 142 713 627	233 107 248 149 888 819
15881050	Jam, vruchtengelei, marmelade, enz., gehomogeniseerd	x 1 € kg		900 811 428 712
1589	<b>Overige voedingsmiddelen</b>	x 1 € kg	<b>387 672 834</b> <b>266 733 580</b>	<b>386 615 703</b> <b>286 341 772</b>
15891	Overige voedingsmiddelen	x 1 € kg	386 215 436 266 041 279	
15891100	Preparaten voor soep of voor bouillon; bereide soep en bouillon	x 1 € kg	22 353 074 12 764 946	20 345 847 10 407 870
158912	Vogeleieren uit de schaal en eigeel, vers of verduurzaamd; ovoalbumine	x 1 € kg		53 136 560 35 713 119
15891230	Eiproducten	x 1 € kg	45 274 044 32 366 436	
15891339	Andere levende gist	x 1 € kg	128 802 8 866 407	124 269 8 376 476
158914	Andere voedingsmiddelen n.e.g.	x 1 € kg	245 275 901 147 538 445	253 574 194 167 068 045
15891439	Bereidingen voor menselijke consumptie van meel, gries, griesmeel, zetmeel enz.	x 1 € kg	40 364 335 31 383 008	38 749 892 33 372 900
15891499	Preparaten 'fondues' genaamd, en andere producten voor menselijke consumptie n.e.g.	x 1 € kg	143 304 420 72 572 420	147 726 818 81 252 337
15892000	Plantesappen en plantextracten, pectinestoffen, planteslijmen en bindmiddelen	x 1 € kg	1 457 398 692 301	
159	<b>DRANKEN</b>	x 1 € -	<b>2 857 713 374</b>	<b>2 876 507 323</b>
159110	Gedistilleerde dranken, likeuren en andere dranken die gedistilleerde alcohol bevatten	x 1 € l alc. 100%	42 156 742 5 721 985	40 735 006 5 760 228
15911020	Dranken, gedistilleerd uit wijn of druivenmoer	x 1 € l alc. 100%	436 867 49 205	
15911030	Whisky	x 1 € l alc. 100%	1 949 957 221 877	2 028 768 290 040
15911050	Gin en jenever	x 1 € l alc. 100%	14 354 162 2 177 207	14 600 605 2 201 119

(1) Leveringen m.i.v. aan het buitenland geleverd maakloonwerk.

(2) Statistische classering van producten gekoppeld aan activiteiten - CPA (2-6 cijfers); Prodcom-lijst (8 cijfers).



Leveringen (1) in waarde en in hoeveelheid volgens de CPA en de Prodcom-lijst - vervolg

Code (2)	Omschrijving	Eenheid	2004	2005
15911063	Wodka	x 1 € l alc. 100%	1 035 725 307 820	1 153 487 336 472
15911080	Likeuren en andere gedistilleerde dranken	x 1 € l alc. 100%	21 153 284 2 741 523	19 130 891 2 636 067
15921100	Ethylalcohol, niet gedenatureerd, met een alcohol-volumegehalte van >= 80 % vol of meer	x 1 € l	105 885 52 760	121 023 52 433
15941000	Andere gegiste dranken (b.v. appelwijn, perewijn, honingdrank)	x 1 € l	19 069 010 16 775 822	18 042 599 19 874 423
1596	<b>Bier van mout</b>	x 1 € -	<b>1 456 803 426</b>	<b>1 506 185 013</b>
15961000	Bier van mout	x 1 € l	1 451 374 859 1 704 723 591	1 501 151 733 1 734 592 146
15962000	Bostel (brouwerijafval) en afval van branderijen	x 1 € kg	5 428 567 221 895 988	5 033 280 234 214 219
159710	Mout	x 1 € kg	193 436 854 728 779 484	212 250 862 871 675 052
15981	Mineraalwater en frisdranken	x 1 € l	1 145 568 719 2 273 900 457	1 098 656 779 2 110 193 327
159811	Mineraalwater en spuitwater, niet gezoet, noch gearomatiseerd	x 1 € l	235 116 425 1 004 331 549	220 266 894 966 839 729
159812	Andere niet-alcoholische dranken	x 1 € l	910 452 294 1 269 568 908	878 389 885 1 143 353 598
15981250	Andere niet-alcoholische dranken zonder melkvet	x 1 € l		121 375 228 150 625 581
1600	<b>Tabaksprodukten</b>	x 1 € -	<b>436 285 700</b>	<b>389 892 982</b>
160011	Sigaren, cigarillo's en sigaretten, van tabak of van tabakssurrogaten	x 1 € -	274 198 744	239 813 635
16001130	Sigaren en sigarillo's, tabak bevattend	x 1 € p/st	235 016 087 3 766 944 587	
16001230	Rooktabak	x 1 € kg	136 868 846 6 417 117	
17	<b>TEXTIEL</b>	x 1 € -	<b>4 675 183 064</b>	<b>4 363 004 642</b>
1710	<b>Textielgarens</b>	x 1 € kg	<b>312 774 860</b> <b>135 359 154</b>	<b>264 943 798</b> <b>116 203 556</b>
17102040	Vlas, gebroken, gezwingeld, gehekeld of anderszins bewerkt, maar niet gesponnen; vlaswerk en -afval	x 1 € kg	44 922 956 57 048 481	32 533 639 48 900 906
17103030	Synthetische stapelvezels, geeraard, gekamd of op andere wijze bewerkt voor het spinnen	x 1 € kg	1 284 579 222 223	1 108 107 167 239
17104	Textielgarens van natuurlijke vezels	x 1 € kg	111 716 258 30 210 559	97 312 920 28 261 430

(1) Leveringen m.i.v. aan het buitenland geleverd maakloonwerk.

(2) Statistische classering van producten gekoppeld aan activiteiten - CPA (2-6 cijfers); Prodcom-lijst (8 cijfers).

# PRODCOM - Leveringen per product

## Leveringen (1) in waarde en in hoeveelheid volgens de CPA en de Prodcom-lijst - vervolg

Code (2)	Omschrijving	Eenheid	2004	2005
171042	Garens van wol, niet voor verkoop in het klein	x 1 € kg	59 948 063 11 185 497	48 844 668 9 071 385
1710423	Kaardgaren van wol of van fijn haar, n.o.v.k.	x 1 € kg	49 258 835 9 687 001	
17104230	Kaardgaren van wol of fijn haar, n.o.v.k.	x 1 € kg		42 060 006 8 287 271
1710425	Kamgaren van wol of van fijn of grof haar, n.o.v.k.	x 1 € kg	10 689 228 1 498 496	
17104250	Kamgaren van wol of van fijn of grof haar, n.o.v.k.	x 1 € kg		6 784 662 784 114
17104252	Kamgaren van wol of fijn dierlijk haar, n.o.v.k., voor weefgoed (excl. tapijten en vloerbedekking)	x 1 € kg	2 521 579 152 802	
171043	Garens van katoen, niet voor verkoop in het klein	x 1 € kg	33 999 562 16 128 970	32 044 667 16 510 785
17104332	Garens van niet-gekamde katoenvezels, n.o.v.k., voor weefgoed (excl. tapijten en vloerbedekking)	x 1 € kg	25 752 995 12 482 137	23 167 510 12 276 091
17105	Textielgarens van synthetische of van kunstmatige filamenten of stapelvezels	x 1 € kg	140 946 030 39 264 993	121 750 734 31 369 214
17105A	= 51+55 Textielgarens van synthetische of van kunstmatige vezels (naaiigarens incl.)	x 1 € kg	31 551 802 13 353 747	
171051	Garens van synthetische of van kunstmatige filamenten, niet voor verkoop in het klein	x 1 € kg		4 969 874 3 658 339
17105150	Getwijnde of gekabelde garens van kunstmatige filamenten (excl. naaiigarens), n.o.v.k.	x 1 € kg	214 087 249 456	
171052	Garens van synthetische stapelvezels, niet voor verkoop in het klein	x 1 € kg	58 776 157 13 153 492	56 602 759 12 683 860
1710523	Garens van synthetische stapelvezels (andere dan naaiigarens) bevattende 85 % of meer van die vezels, n.o.v.k.	x 1 € kg	33 433 613 7 206 699	
17105230	Garens van synthetische stapelvezels, andere dan naaiigarens, met gewicht >= 85% van die vezels, n.o.v.k.	x 1 € kg		34 477 120 7 014 170
17105232	Garens >= 85 % gewicht synthetische stapelvezels, n.o.v.k., voor weefgoed	x 1 € kg	14 072 242 4 007 454	
1710527	Garens van synthetische stapelvezels enkel of hoofdzakelijk gemengd met katoen, n.o.v.k.	x 1 € kg	8 767 935 2 846 708	
17105270	Garens van synthetische stapelvezels (andere dan naaiigarens), gemengd met katoen, n.o.v.k.	x 1 € kg		8 060 007 2 959 723
17105273	Garens < 85% gew. synthetische stapelvezels vnl of enkel met katoen voor tricotages en kousen n.o.v.k.	x 1 € kg	2 098 541 285 599	
17105295	Overige garens van synthetische stapelvezels n.o.v.k., voor andere toepassingen	x 1 € kg	5 616 180 1 447 138	
171053	Garens van synthetische stapelvezels met wol gemengd, niet voor verkoop in het klein	x 1 € kg	36 086 710 8 125 906	35 185 388 7 764 392

(1) Leveringen m.i.v. aan het buitenland geleverd maakloonwerk.

(2) Statistische classering van producten gekoppeld aan activiteiten - CPA (2-6 cijfers); Prodcom-lijst (8 cijfers).

Leveringen (1) in waarde en in hoeveelheid volgens de CPA en de Prodc-com-lijst - vervolg

Code (2)	Omschrijving	Eenheid	2004	2005
171054	Garens van kunstmatige stapelvezels, niet voor verkoop in het klein	x 1 € kg	14 531 361 4 631 848	
17105400	Garens van kunstmatige stapelvezels, n.o.v.k.	x 1 € kg		13 884 737 4 462 667
171055	Naaigarens van synthetische of van kunstmatige filamenten of stapelvezels	x 1 € kg		11 107 976 2 799 956
17106	Afval van zijde; afval van wol of van fijn of van grof haar; afval van katoen	x 1 € kg	27 638 64 970	62 960 182 365
1720	<b>Textielweefsels</b>	x 1 € -		<b>973 046 415</b>
1720	<b>Textielweefsels</b>	x 1 € kg	<b>1 094 825 759</b> <b>156 295 482</b>	
172010	Weefsels (andere dan speciale weefsels) van natuurlijke vezels andere dan katoen	x 1 € kg	61 098 906 3 039 680	
172010	Weefsels (andere dan speciale weefsels) van natuurlijke vezels andere dan katoen	x 1 € m2		50 861 616 4 488 251
17201025	Weefsels van gekaarde wol of gekaard fijn dierlijk haar, voor woningtextiel of huishoudlinnen	x 1 € kg	232 977 8 456	
17201042	Weefsels van vlas, 85 of meer gewichtspercenten vlas, voor kleding	x 1 € kg	7 856 280 1 251 579	
17201045	Weefsels van vlas, met 85 of meer gewichtspercenten vlas, voor woningtextiel of huishoudlinnen	x 1 € kg	10 663 756 455 052	
17201080	Weefsels van vlas, met een gewicht < 85% vlas	x 1 € m2		8 562 530 1 100 528
17201085	Weefsels van vlas, met minder dan 85 gewichtspercenten vlas, voor woningtextiel of huishoudlinnen	x 1 € kg	9 163 184 162 159	
172020	Weefsels (andere dan speciale weefsels) van katoen	x 1 € -		198 507 977
172020	Weefsels (andere dan speciale weefsels) van katoen	x 1 € kg	224 283 436 27 532 464	
17202019	Weefsels van katoen, niet van verschillend gekleurde garens, =<200g/m2 gew., voor technisch en industrieel	x 1 € kg	1 549 609 132 945	
17202019	Weefsels van katoen, niet van verschillend gekleurde garens, =<200g/m2 gew., voor technisch en industrieel	x 1 € m2		1 043 670 667 980
17202044	Weefsels van katoen, niet van verschillend gekleurde garens, met een gewicht > 200 g/m², voor huishoudlinnen	x 1 € m2		9 196 285 2 951 509
17202045	Weefsels van katoen, niet van verschillend gekleurde garens, met een gewicht > 200 g/m2, voor woningtextiel	x 1 € kg	9 919 354 1 730 534	
17202072	Weefsels van katoen, van verschillend gekleurde garens, voor andere kleding	x 1 € kg	3 198 155 269 657	
17202072	Weefsels van katoen, van verschillend gekleurde garens, voor andere kleding	x 1 € m2		5 930 543 1 578 778

(1) Leveringen m.i.v. aan het buitenland geleverd maakloonwerk.

(2) Statistische classering van producten gekoppeld aan activiteiten - CPA (2-6 cijfers); Prodc-com-lijst (8 cijfers).

# PRODCOM - Leveringen per product

## Leveringen (1) in waarde en in hoeveelheid volgens de CPA en de Prodcom-lijst - vervolg

Code (2)	Omschrijving	Eenheid	2004	2005
17202074	Weefsels van katoen, van verschillend gekleurde garens, voor huishoudlinnen of woningtextiel	x 1 € m2		94 971 835 55 331 774
17202075	Weefsels van katoen, van verschillend gekleurde garens, voor woningtextiel	x 1 € kg	97 417 465 13 157 173	
17203	Weefsels (andere dan speciale weefsels) van synthetische of kunstmatige filamenten of stapelvezels	x 1 € kg	538 730 871 91 446 676	
17203	Weefsels (andere dan speciale weefsels) van synthetische of kunstmatige filamenten of stapelvezels	x 1 € m2		492 458 850 749 430 292
172031	Weefsels van synthetische of kunstmatige filamentgarens	x 1 € kg	290 780 298 63 745 968	
172031	Weefsels van synthetische of kunstmatige filamentgarens	x 1 € m2		268 765 569 662 377 652
17203130	Weefsels van synthetische of kunstmatige vezels, hoge sterktegraad, strippen e.d.	x 1 € kg	133 102 010 44 226 433	
17203130	Weefsels van synthetische of kunstmatige vezels, hoge sterktegraad, strippen e.d.	x 1 € m2		130 057 101 548 732 090
1720315	Weefsels van synth. filamentgarens, andere dan die met een hoge sterktegraad, andere dan strippen etc.	x 1 € kg	149 671 158 18 548 642	
17203155	Weefsels van synthetische filamentgarens voor woningtextiel of huishoudlinnen	x 1 € kg	83 701 957 11 244 186	
17203159	Weefsels van synthetische filamentgarens voor technisch en industrieel gebruik	x 1 € kg	22 326 263 3 153 878	
1720317	Weefsels van kunstmatige filamentgarens, andere dan die met een hoge sterktegraad van viscoserayon	x 1 € kg	8 007 130 970 893	
172032	Weefsels van synthetische stapelvezels	x 1 € kg	157 709 873 13 356 589	
172032	Weefsels van synthetische stapelvezels	x 1 € m2		140 747 091 37 776 006
1720321	Weefsels van synthetische stapelvezels, bevattende 85 of meer gewichtspercenten van die vezels	x 1 € kg	83 056 415 6 538 021	
17203210	Weefsels van synthetische stapelvezels, met een gewicht >= 85% van die vezels	x 1 € m2		71 965 133 18 178 767
17203214	Weefsels met 85 % of meer gewichts aan synthetische stapelvezels, voor gordijnen en	x 1 € kg	12 715 930 1 331 109	
1720322	Weefsels van synth. stapelvezels, met <85% van die vezels, hoofd. gem. met katoen, niet van verschill. kl. garens	x 1 € kg	13 546 798 1 240 976	
17203220	Weefsels van synthetische stapelvezels, bevattende gewicht < 85% van die vezels, hoofdzakelijk gemengd met	x 1 € m2		15 892 472 6 430 995
17203224	Weefsels <85% gew. synth. stapelvezels vnl of enkel met katoen niet metversch. gekleurde garens voor woningtextiel	x 1 € kg	269 594 30 304	
1720323	Weefsels van synth. stapelvezels, bevattende <85% van die vezels, hoofd. gem. met katoen, met verschill.	x 1 € kg	27 277 629 2 828 328	

(1) Leveringen m.i.v. aan het buitenland geleverd maakloonwerk.

(2) Statistische classering van producten gekoppeld aan activiteiten - CPA (2-6 cijfers); Prodcom-lijst (8 cijfers).

Leveringen (1) in waarde en in hoeveelheid volgens de CPA en de Prodcom-lijst - vervolg

Code (2)	Omschrijving	Eenheid	2004	2005
17203230	Weefsels van synthetische stapvezels, bevattende gewicht < 85% van die vezels, hoofdzakelijk gemengd met	x 1 € m2		25 003 791 6 819 251
172032A	= 32.4+5 Andere weefsels van synthetische stapvezels, enkel of hoofdzakelijk gemengd met wol	x 1 € kg	4 157 209 186 416	
1720329	Andere weefsels van synthetische stapvezels, gemengd met vezels andere dan van wol	x 1 € kg	29 671 822 2 562 848	
17203290	Weefsels van synthetische stapvezels, gemengd met andere vezels dan wol, fijn haar of katoen	x 1 € m2		23 156 231 5 468 059
17203292	Weefsels van synthetische stapvezels, gemengd met andere vezels dan wol, fijn dierlijk haar of katoen, voor kleding	x 1 € kg	8 265 135 368 424	
172033	Weefsels van kunstmatige stapvezels	x 1 € kg	90 240 700 14 344 119	
172033	Weefsels van kunstmatige stapvezels	x 1 € m2		82 946 190 49 276 634
172040	Fluweel en pluche, lussenweefsel en andere speciale weefsels	x 1 € -		231 217 972
172040	Fluweel en pluche, lussenweefsel en andere speciale weefsels	x 1 € kg	270 712 546 34 276 662	
17204010	Kettingfluweel en inslagfluweel, chenilleweefsel	x 1 € kg	209 135 592 23 910 321	
17204010	Kettingfluweel en inslagfluweel, chenilleweefsel	x 1 € m2		177 337 652 33 816 216
1730	<b>Textielveredelingsdiensten</b>	x 1 € -	<b>256 194 299</b>	<b>208 019 512</b>
173010	Diensten in verband met het bleken, verven en bedrukken van textielvezels en textielgarens	x 1 € -		37 567 251
173010	Diensten in verband met het bleken, verven en bedrukken van textielvezels en textielgarens	x 1 € kg	54 181 368 40 574 803	
173010A	= 10.1+2 Verven en appreteren van garens en stapvezels	x 1 € -		30 435 672
173010A	= 10.1+2 Verven en appreteren van garens en stapvezels	x 1 € kg	45 430 123 29 631 769	
17301022	Verven van garens van wol, fijn of grof dierlijk haar en paardenhaar	x 1 € -		5 201 367
17301022	Verven van garens van wol, fijn of grof dierlijk haar en paardenhaar	x 1 € kg	7 836 095 3 954 928	
17301023	Verven van garens van katoen (excl. naai garens)	x 1 € -		8 573 409
17301023	Verven van garens van katoen (excl. naai garens)	x 1 € kg	10 965 177 6 356 124	
17301025	Verven van synthetische filamentgarens (excl. naai garens)	x 1 € -		5 210 017

(1) Leveringen m.i.v. aan het buitenland geleverd maakloonwerk.

(2) Statistische classering van producten gekoppeld aan activiteiten - CPA (2-6 cijfers); Prodcom-lijst (8 cijfers).

# PRODCOM - Leveringen per product

## Leveringen (1) in waarde en in hoeveelheid volgens de CPA en de Prodcom-lijst - vervolg

Code (2)	Omschrijving	Eenheid	2004	2005
17301025	Verven van synthetische filamentgarens (excl. naai garens)	x 1 € kg	11 311 949 6 942 558	
17301027	Verven van garens van synthetische stapelvezels (excl. naai garens)	x 1 € -		4 602 016
17301027	Verven van garens van synthetische stapelvezels (excl. naai garens)	x 1 € kg	6 090 185 3 978 218	
17301028	Verven van garens van kunstmatige stapelvezels (excl. naai garens)	x 1 € -		3 508 182
17301028	Verven van garens van kunstmatige stapelvezels (excl. naai garens)	x 1 € kg	4 359 471 2 757 028	
17301030	Anders afwerken van garens	x 1 € -		7 131 579
17301030	Anders afwerken van garens	x 1 € kg	8 751 245 10 943 034	
17302	Diensten in verband met het bleken en verven van weefsels	x 1 € -	39 777 543	36 055 816
173021	Diensten in verband met het bleken van weefsels	x 1 € -	5 763 853	4 427 500
17302130	Bleken van weefsels van katoen, >= 85% gewicht aan katoen	x 1 € -		2 875 895
17302130	Bleken van weefsels van katoen, >= 85% gewicht aan katoen	x 1 € m2	4 985 066 13 029 070	
17302150	Bleken van weefsels van synthetische filamentgarens en stapelvezels	x 1 € -		312 781
173022	Diensten in verband met het verven van weefsels	x 1 € -	34 013 690	31 628 316
17302230	Verven van weefsels van katoen, >= 85% gewicht aan katoen	x 1 € -		15 341 065
17302230	Verven van weefsels van katoen, >= 85% gewicht aan katoen	x 1 € m2	17 579 501 27 854 116	
17302250	Verven van weefsels van synthetische filamentgarens en stapelvezels	x 1 € -		9 767 808
17302250	Verven van weefsels van synthetische filamentgarens en stapelvezels	x 1 € m2	10 262 665 10 133 966	
173030	Diensten in verband met het bedrukken van weefsels	x 1 € -	86 119 387	78 647 857
17303030	Bedrukken van weefsels van katoen, >= 85% gewicht aan katoen	x 1 € -		64 650 833
17303030	Bedrukken van weefsels van katoen, >= 85% gewicht aan katoen	x 1 € m2	71 297 674 28 537 336	
17303050	Bedrukken van weefsels van synthetische filamentgarens en stapelvezels	x 1 € -		13 466 958

(1) Leveringen m.i.v. aan het buitenland geleverd maakloonwerk.

(2) Statistische classering van producten gekoppeld aan activiteiten - CPA (2-6 cijfers); Prodcom-lijst (8 cijfers).

Leveringen (1) in waarde en in hoeveelheid volgens de CPA en de Prodcom-lijst - vervolg

Code (2)	Omschrijving	Eenheid	2004	2005
17303050	Bedrukken van weefsels van synthetische filamentgarens en stapelvezels	x 1 € m2	12 927 974 6 030 866	
173040	Andere textielveredelingsdiensten, uitgezonderd het bekleden of bedekken of het impregneren	x 1 € -	76 116 001	55 748 588
17304020	Afwerken van weefsels van wol, fijn of grof dierlijk haar of paardenhaar	x 1 € -		1 208 941
17304020	Afwerken van weefsels van wol, fijn of grof dierlijk haar of paardenhaar	x 1 € m2	1 565 540 1 245 685	
17304030	Afwerken van weefsels van katoen, >= 85% gewicht aan katoen	x 1 € -		6 743 030
17304030	Afwerken van weefsels van katoen, >= 85% gewicht aan katoen	x 1 € m2	5 818 599 9 643 620	
17304050	Afwerken van weefsels van synthetische filamentgarens en stapelvezels	x 1 € -		27 316 795
17304050	Afwerken van weefsels van synthetische filamentgarens en stapelvezels	x 1 € m2	31 911 094 56 329 722	
17304060	Afwerken van weefsels van kunstmatige filamentgarens en stapelvezels	x 1 € -		5 130 832
17304060	Afwerken van weefsels van kunstmatige filamentgarens en stapelvezels	x 1 € m2	7 397 148 24 459 839	
17304095	Afwerken van kleding	x 1 € -	21 359 184	7 537 681
1740	<b>Geconfectioneerde artikelen van textiel, exclusief kleding</b>	x 1 € -	<b>466 936 112</b>	<b>445 524 970</b>
17401	Geconfectioneerde artikelen van textiel voor huishoudelijk gebruik	x 1 € -	320 915 068	292 820 803
17401A	= 11+12 Dekens en beddelinnen	x 1 € -		16 365 374
174011	Dekens (andere dan elektrisch verwarmde dekens)	x 1 € kg	97 661 4 832	
174012	Beddelinnen	x 1 € kg	15 042 765 855 618	
17401253	Beddelinnen van katoen (excl. brei- en haakwerk)	x 1 € kg	13 526 197 730 618	12 235 491 692 705
174013	Tafellinnen	x 1 € kg	16 786 050 817 193	14 577 506 727 280
17401353	Tafellinnen van katoen (excl. brei- en haakwerk)	x 1 € kg	10 414 693 524 754	7 915 919 326 077
17401359	Tafellinnen van geweven synthetische of kunstmatige vezels en van andere geweven of niet-geweven textiel	x 1 € kg	5 949 748 278 102	6 301 327 389 179
174014	Huishoudlinnen	x 1 € kg	115 158 933 12 727 071	106 279 396 11 484 954

(1) Leveringen m.i.v. aan het buitenland geleverd maakloonwerk.

(2) Statistische classering van producten gekoppeld aan activiteiten - CPA (2-6 cijfers); Prodcom-lijst (8 cijfers).

# PRODCOM - Leveringen per product

## Leveringen (1) in waarde en in hoeveelheid volgens de CPA en de Prodcom-lijst - vervolg

Code (2)	Omschrijving	Eenheid	2004	2005
17401430	Bad- en keukenlinnen, van badstof en dergelijke weefsels van katoen	x 1 € kg	109 746 404 12 269 898	102 813 615 11 152 260
17401450	Geweven bad- en keukenlinnen, van textiel	x 1 € kg	5 412 529 457 173	3 465 781 332 694
174015	Vitrages, gordijnen en rolgordijnen, bed- en gordijnvalletjes daaronder begrepen	x 1 € kg	55 644 160 2 413 740	
174015	Vitrages, gordijnen en rolgordijnen, bed- en gordijnvalletjes daaronder begrepen	x 1 € m2		56 072 776 2 074 832
17401550	Gordijnen en binnenzonwering, gordijn- of bedvalletjes, van weefsels	x 1 € kg	50 452 613 2 251 103	
174016	Andere artikelen voor stoffering, n.e.g.	x 1 € -	118 185 499	99 525 751
17401659	Artikelen voor stoffering, incl.meubelen kussenovertrekken o.a. autobekleding	x 1 € -	112 174 790	98 107 024
17402	Andere geconfectioneerde artikelen van textiel	x 1 € -	146 021 044	152 704 167
174021	Zakken voor verpakkingsdoeleinden	x 1 € kg	7 042 651 1 135 064	
17402190	Zakken voor verpakkingsdoeleinden (excl. van katoen, PE of PP)	x 1 € kg		269 816 120 944
174022	Dekklleden, zeilen voor schepen, enz., zonneschermen, tenten en kampeerartikelen	x 1 € kg	52 594 016 6 198 695	49 648 427 6 197 274
17402210	Dekklleden, markiezen en zonneschermen	x 1 € kg	30 461 179 2 660 261	27 370 315 2 402 738
174024	Slaapzakken; beddegoed	x 1 € p/st	49 839 480 6 115 429	49 805 360 5 000 977
17402499	Artikelen voor bedden, niet gevuld met veren of dons incl. dekbedden en (zit)-kussens	x 1 € p/st		48 381 171 4 884 030
174025	Andere geconfectioneerde artikelen, patronen voor kleding daaronder begrepen	x 1 € kg	36 544 897 3 329 254	
17402590	Dweilen, vaatdoeken, stofdoeken, poetsdoeken e.d., gebreid, gehaakt of van textielvlies; en andere artikelen	x 1 € kg		32 049 391 1 177 303
175	OVERIGE TEXTIELPRODUKTEN	x 1 € -	2 393 248 798	2 313 627 190
17511	Tapijten en andere vloerbedekkingen van textielstoffen	x 1 € m2	1 870 301 844 475 478 700	1 782 981 142 443 529 768
17511200	Geweven tapijten en andere geweven textielbekleding (excl. getuft of gevlokt)	x 1 € m2	568 736 851 76 746 379	521 825 300 69 254 073
17511300	Getufte tapijten en andere getufte vloerbedekking van textiel	x 1 € m2	1 140 211 368 276 034 890	1 107 464 428 259 374 042
175114	Andere tapijten (inclusief die van vilt)	x 1 € m2	161 353 625 122 697 431	153 691 414 114 901 653

(1) Leveringen m.i.v. aan het buitenland geleverd maakloonwerk.

(2) Statistische classering van producten gekoppeld aan activiteiten - CPA (2-6 cijfers); Prodcom-lijst (8 cijfers).



Leveringen (1) in waarde en in hoeveelheid volgens de CPA en de Prodcom-lijst - vervolg

Code (2)	Omschrijving	Eenheid	2004	2005
17521	Koord, bindgaren, touw en netten	x 1 € kg	17 782 687 4 357 224	23 597 967 4 819 996
175211	Bindgaren, touw en kabel, van jute of andere bastvezels	x 1 € kg	15 475 565 4 001 740	18 042 415 4 253 095
175212	Geknoopte netten van bindgaren, touw of kabel; netten van textielstof; artikelen van garen, strippen n.e.g.	x 1 € kg	2 307 122 355 484	5 555 552 566 901
175310	Gebonden textielvlies en artikelen van gebonden textielvlies, exclusief kleding	x 1 € kg	109 325 264 41 289 096	101 472 118 37 664 005
17531020	Ander gebonden textielvlies, bekleed noch bedekt, > 25 g/m2, =< 70 g/m2	x 1 € kg		47 330 002 15 762 258
17531050	Gebonden textielvlies, bekleed noch bedekt, > 150 g/m2	x 1 € kg	43 499 577 21 334 502	36 457 538 17 949 632
1754	<b>Overige textielproducten n.e.g.</b>	x 1 € -	<b>395 839 003</b>	<b>405 575 963</b>
17541	Tule, kant, lint, passementwerk en borduurwerk	x 1 € -	65 802 480	66 712 168
17541130	Lint, excl. etiketten, insignes e.d. artikelen	x 1 € -	51 326 481	53 891 208
17541150	Etiketten, insignes e.d. artikelen, van textiel (excl.gebordurd)	x 1 € -	6 498 956	
17541170	Boordsel aan het stuk; kwasten, pompons, passementswerk (excl. gebreid of gehaakt)	x 1 € -		4 466 780
17542000	Vilt (al dan niet geïmpregneerd, gecoat, bekleed of gelamineerd n.e.g.)	x 1 € kg	36 897 259 13 967 830	45 273 629 14 922 812
17543	Andere artikelen van textiel	x 1 € -		293 590 166
17543	Andere artikelen van textiel	x 1 € kg	293 139 264 42 703 204	
17543150	Watten en artikelen van watten, voor ander dan medisch gebruik	x 1 € kg	1 613 960 513 909	
17543160	Watten en andere artikelen van watten	x 1 € kg		1 509 733 482 686
17543300	Metaalgarens, -strippen e.d. van synth. of kunstmatige textielstoffen breedte <= 5mm, bedekt met metaal	x 1 € kg	4 337 831 69 151	4 604 044 73 673
17543700	Beklede textielweefsels	x 1 € kg	169 571 366 34 786 556	
17543700	Beklede textielweefsels	x 1 € m2		163 634 508 354 783 379
175438	Producten en artikelen van textiel, voor technisch gebruik	x 1 € kg	90 252 712 6 137 526	93 849 224 7 758 826
17543830	Brandslangen en dergelijke, van textielstoffen ook indien gewapend met beslag met toebehoren van andere stoffen	x 1 € kg		16 741 276 1 414 036

(1) Leveringen m.i.v. aan het buitenland geleverd maakloonwerk.

(2) Statistische classering van producten gekoppeld aan activiteiten - CPA (2-6 cijfers); Prodcom-lijst (8 cijfers).

# PRODCOM - Leveringen per product

## Leveringen (1) in waarde en in hoeveelheid volgens de CPA en de Prodcom-lijst - vervolg

Code (2)	Omschrijving	Eenheid	2004	2005
17543850	Kousen, pitten en wieken voor lampen, drijfriemen en slangen e.d., van textielstoffen	x 1 € kg	16 436 867 1 413 033	20 671 038 2 212 392
17543870	Weefsels en vilt voor papiermachines	x 1 € kg		56 436 910 4 132 398
17601	Gebreide en gehaakte stoffen	x 1 € kg	95 085 179 9 670 941	107 910 116 11 641 868
176011	Poolbrei- en poolhaakwerk aan het stuk	x 1 € kg	29 738 466 3 578 135	36 854 451 4 427 961
17601170	Poolbrei- en poolhaakwerk, n.e.g.	x 1 € kg	18 324 560 1 955 274	20 397 405 2 162 108
17601200	Brei- en haakwerk (excl. poolbrei- en poolhaakwerk)	x 1 € kg	65 346 713 6 092 806	71 055 665 7 213 907
177	GEBREIDE EN GEHAAKTE ARTIKELEN	x 1 € -	56 118 057	49 932 641
177110	Kousenbroeken, kousen, kniekousen, sokken en dergelijke artikelen, van brei- of haakwerk	x 1 € -	15 002 503	13 176 897
17711090	Gebreide/gehaakte kousen e.d. incl. sokken	x 1 € pa	12 645 402 4 205 622	11 042 254 3 332 313
177210	Truien, jumpers, pullovers, slipovers, vesten en dergelijke artikelen, van brei- of haakwerk	x 1 € p/st	41 115 554 1 669 130	36 755 744 1 362 978
17721031	Truien, pullovers, sweatshirts, vesten met mouwen enz., voor heren of jongens van wol of fijn dierlijk haar	x 1 € p/st	1 876 717 86 420	2 603 801 98 101
17721032	Truien, pullovers, sweatshirts, vesten met mouwen, enz., voor dames of meisjes, van wol of fijndierlijk haar	x 1 € p/st	4 538 419 142 510	5 803 150 166 866
17721033	Truien en pullovers met meer dan 50 gewichtspercent wol en een gewicht van tenminste 600 g per stuk	x 1 € p/st	4 437 378 140 042	3 339 958 121 550
17721061	Truien, pullovers, sweatshirts, mouwloze vesten en vesten met mouwen, voor heren of jongens, van katoen	x 1 € p/st		613 972 25 701
17721062	Truien, pullovers, sweatshirts, mouwloze vesten en vesten met mouwen, voor dames of meisjes, van katoen	x 1 € p/st	5 728 784 173 929	8 589 046 244 213
17721071	Truien, pullovers, sweatshirts, vesten met mouwen, voor heren of jongens, van synth. of kunstmatige vezels	x 1 € p/st	4 218 645 246 523	3 496 397 195 704
17721072	Truien, pullovers, sweatshirts, vesten met mouwen, voor dames of meisjes, van synth. of kunstmatige vezels	x 1 € p/st	14 192 034 666 951	9 088 405 419 919
17721090	Truien, pullovers, sweatshirts, mouwloze vesten en vesten met mouwen, van textielmaterialen	x 1 € p/st	4 544 493 155 956	2 952 953 79 687
18	<b>KLEDING; BONT</b>	x 1 € -	<b>414 798 667</b>	<b>425 956 713</b>
18101000	Kleding van leder of van kunstleder incl. jassen en overjassen	x 1 € p/st	2 587 543 8 238	2 059 678 6 085
182	OVERIGE KLEDING EN TOEBEHOREN	x 1 € -	392 934 197	407 986 652

(1) Leveringen m.i.v. aan het buitenland geleverd maakloonwerk.

(2) Statistische classering van producten gekoppeld aan activiteiten - CPA (2-6 cijfers); Prodcom-lijst (8 cijfers).

Leveringen (1) in waarde en in hoeveelheid volgens de CPA en de Prodcom-lijst - vervolg

Code (2)	Omschrijving	Eenheid	2004	2005
1821	<b>Werkkleding</b>	x 1 € p/st	<b>24 063 369</b> <b>1 984 502</b>	<b>26 580 623</b> <b>1 224 225</b>
18211121	Ensembles van katoen, voor heren/jongens, werk- of bedrijfskleding	x 1 € p/st	349 543 17 121	
18211125	Ensembles voor heren of jongens, van synthetische of kunstmatige vezels, bedrijfs- of werkkleding	x 1 € p/st	777 859 30 973	
18211135	Jasjes en blazers voor heren of jongens, van synthetische of kunstmatige vezels, bedrijfs- of werkkleding	x 1 € p/st	1 062 721 57 709	
182112	Lange en korte broeken en zogenaamde Amerikaanse overalls, werk- en bedrijfskleding, voor heren	x 1 € p/st	6 780 891 395 838	5 294 077 320 985
18211240	Lange broeken en kniebroeken voor heren of jongens van katoen of van synthetische of kunstmatige vezels,	x 1 € p/st		3 327 542 224 175
18211241	Lange broeken en kniebroeken voor heren of jongens, van katoen, bedrijfs- of werkkleding	x 1 € p/st	2 358 119 134 710	
18211245	Lange broeken en kniebroeken voor heren of jongens, van synth. of kunstmatige vezels, bedrijfs- of werkkleding	x 1 € p/st	2 555 230 168 414	
18211250	Amerikaanse overalls voor heren of jongens, van katoen of synthetische of kunstmatige vezels, bedrijfs- of	x 1 € p/st		1 966 535 96 810
18211251	Amerikaanse overalls voor heren of jongens, van katoen, bedrijfs- of werkkleding	x 1 € p/st	716 931 27 389	
18211255	Amerikaanse overalls voor heren of jongens, van synthetische of kunstmatige vezels, bedrijfs- of	x 1 € p/st	1 150 611 65 325	
182121	Ensembles en blazers, werk- en bedrijfskleding	x 1 € p/st	719 372 19 884	637 325 20 403
182130	Andere werkkleding	x 1 € p/st	8 348 222 706 898	7 041 965 495 043
18213013	Overige kleding voor heren of jongens, van katoen of van synthetische of kunstmatige vezels, bedrijfs- en werkkleding	x 1 € p/st	4 418 267 258 943	4 073 421 237 991
18213023	Overige kleding voor dames of meisjes, van katoen of van synthetische of kunstmatige vezels, bedrijfs- of werkkleding	x 1 € p/st	3 929 955 447 955	2 968 544 257 052
1822	<b>Bovenkleding</b>	x 1 € p/st	<b>162 749 330</b> <b>4 149 075</b>	<b>167 984 913</b> <b>4 495 404</b>
18221	Bovenkleding van brei- of haakwerk	x 1 € p/st	27 259 845 580 009	20 526 147 389 927
182212	Kostuums, ensembles, colbertjassen, broeken, enz. van brei- of haakwerk, voor heren of voor jongens	x 1 € p/st	502 196 46 983	
18221270	Pantalons, kniebroeken, shorts, Amerikaanse overalls, van brei- of haakwerk, voor heren of jongens	x 1 € p/st		245 299 21 294
18222	Overige bovenkleding, voor heren of voor jongens	x 1 € p/st	31 801 306 770 273	42 673 047 1 856 615
182221	Overjassen, jekkers, capes, anoraks, blousons en dergelijke artikelen, voor heren of voor jongens	x 1 € p/st	5 587 168 115 407	4 347 073 83 523

(1) Leveringen m.i.v. aan het buitenland geleverd maakloonwerk.

(2) Statistische classering van producten gekoppeld aan activiteiten - CPA (2-6 cijfers); Prodcom-lijst (8 cijfers).

# PRODCOM - Leveringen per product

## Leveringen (1) in waarde en in hoeveelheid volgens de CPA en de Prodcom-lijst - vervolg

Code (2)	Omschrijving	Eenheid	2004	2005
1822211	Regenjassen en overjassen, voor heren of jongens	x 1 € p/st	1 840 519 22 803	
18222110	Regenjassen, voor heren of jongens	x 1 € p/st		640 070 16 290
18222115	Regenjassen voor heren/jongens, van synthetische of kunstmatige vezels	x 1 € p/st	207 080 5 292	
18222119	Overjassen, jekkers, enz., voor heren/jongens, van andere weefsels	x 1 € p/st	1 165 990 9 784	
1822212	Anoraks en blousons, voor heren of jongens	x 1 € p/st	3 746 649 92 604	
18222120	Overjassen, jekkers, enz., voor heren of jongens	x 1 € p/st		1 717 202 19 303
18222125	Anoraks, ski-jacks, windjacks e.d., van synthetische of kunstmatige vezels, voor heren of jongens	x 1 € p/st	648 614 12 289	
18222130	Anoraks, ski-jacks, windjacks e.d., voor heren of jongens (excl. colbertjasjes en blazers, gebreid of	x 1 € p/st		1 989 801 47 930
182222	Kostuums en ensembles voor heren of voor jongens	x 1 € p/st	8 407 854 61 081	6 648 717 43 980
182223	Colbertjassen, blazers en dergelijke, voor heren of voor jongens	x 1 € p/st	2 009 517 15 899	
18222300	Colbertjasjes en blazers voor heren of jongens (excl. gebreid of gehaakt)	x 1 € p/st		2 389 947 19 864
18222331	Colbertjassen en blazers voor heren/jongens, van katoen	x 1 € p/st	611 745 5 508	
18222334	Colbertjasjes en blazers voor heren of jongens, van wol of fijn dierlijk haar (excl. gebreid of gehaakt)	x 1 € p/st	562 600 3 347	
18222339	Colbertjasjes en blazers voor heren of jongens, van textielmaterialen	x 1 € p/st	835 172 7 044	
182224	Lange en korte broeken en zogenaamde Amerikaanse overalls, voor heren of voor jongens	x 1 € p/st	15 796 767 577 886	29 287 310 1 709 248
18222442	Pantalons voor heren of jongens, van denim (excl. bedrijfs- of werkkleding)	x 1 € p/st	41 025 2 097	
18222443	Pantalons voor heren of jongens, van katoen	x 1 € p/st	1 919 808 83 785	
18222444	Pantalons en korte broeken voor heren of jongens, van wol of fijn dierlijk haar	x 1 € p/st	1 573 984 40 833	1 659 698 40 271
18222445	Pantalons voor heren of jongens, van synthetische of kunstmatige vezels	x 1 € p/st	6 582 690 271 137	5 743 941 241 418
18222448	Pantalons voor heren of jongens, van katoen (excl. denim, gebreid of gehaakt)	x 1 € p/st		1 750 175 54 685
18222460	Korte broeken voor heren of jongens, van katoen of van synthetische of kunstmatige vezels (excl. gebreid of	x 1 € p/st		140 807 19 639

(1) Leveringen m.i.v. aan het buitenland geleverd maakloonwerk.

(2) Statistische classering van producten gekoppeld aan activiteiten - CPA (2-6 cijfers); Prodcom-lijst (8 cijfers).

Leveringen (1) in waarde en in hoeveelheid volgens de CPA en de Prodcom-lijst - vervolg

Code (2)	Omschrijving	Eenheid	2004	2005
18222461	Korte broeken voor heren/jongens, van katoen	x 1 € p/st	103 685 19 656	
18222463	Korte broeken voor heren of jongens, van synthetische of kunstmatige vezels (excl. gebreid of gehaakt)	x 1 € p/st	10 856 1 600	
18223	Overige bovenkleding, voor dames of voor meisjes	x 1 € p/st	103 688 179 2 798 793	104 785 719 2 248 862
182231	Mantels, capes, anoraks, blousons en dergelijke artikelen, voor dames of voor meisjes	x 1 € p/st	14 900 122 410 931	14 195 939 414 622
18223114	Mantels, enz. voor dames/meisjes, van wol of van fijn dierlijk haar	x 1 € p/st	1 896 048 9 518	
18223119	Overjassen voor dames/meisjes	x 1 € p/st	3 510 321 34 641	
18223120	Mantels, enz., voor dames of meisjes	x 1 € p/st		5 424 399 46 676
18223121	Anoraks, blousons, enz., voor dames/meisjes, van katoen	x 1 € p/st	125 732 7 031	
18223129	Anoraks, ski-jacks, windjacks e.d. voor dames of meisjes, van textielmaterialen	x 1 € p/st	29 951 389	
182232	Mantelpakken en broekpakken voor dames of voor meisjes	x 1 € p/st	1 962 063 151 472	1 410 789 38 256
18223229	Ensembles voor dames of meisjes, van textielmaterialen	x 1 € p/st	1 281 833 28 825	
182233	Blazers en jasjes voor dames of voor meisjes	x 1 € p/st	17 481 830 269 431	
18223330	Jasjes en blazers voor dames of meisjes (excl. gebreid of gehaakt)	x 1 € p/st		17 960 522 217 882
18223331	Blazers en andere jasjes voor dames/meisjes, van katoen, andere	x 1 € p/st	1 370 982 19 570	
18223334	Jasjes en blazers voor dames of meisjes, van wol of fijn dierlijk haar (excl. gebreid of gehaakt)	x 1 € p/st	1 871 816 21 895	
18223339	Jasjes en blazers voor dames of meisjes, van textielmaterialen	x 1 € p/st	14 239 032 227 966	
182234	Japonnen, rokken en broekrokken voor dames of voor meisjes	x 1 € p/st	54 628 480 1 213 019	57 555 080 1 083 692
1822347	Japonnen, voor dames of meisjes	x 1 € p/st	32 425 344 539 962	
18223470	Japonnen voor dames of meisjes (excl. gebreid of gehaakt)	x 1 € p/st		33 377 893 448 544
18223471	Japonnen voor dames/meisjes, van katoen	x 1 € p/st	912 043 26 532	
18223475	Japonnen voor dames of meisjes, van synthetische of kunstmatige vezels (excl. gebreid of gehaakt)	x 1 € p/st	12 790 672 259 698	

(1) Leveringen m.i.v. aan het buitenland geleverd maakloonwerk.

(2) Statistische classering van producten gekoppeld aan activiteiten - CPA (2-6 cijfers); Prodcom-lijst (8 cijfers).

# PRODCOM - Leveringen per product

## Leveringen (1) in waarde en in hoeveelheid volgens de CPA en de Prodcom-lijst - vervolg

Code (2)	Omschrijving	Eenheid	2004	2005
18223479	Japonnen voor dames of meisjes, van textielmaterialen	x 1 € p/st	2 861 487 39 502	
18223480	Rokken en broekrokken voor dames of meisjes (excl. gebreid of gehaakt)	x 1 € p/st		24 177 187 635 148
18223481	Rokken en broekrokken voor dames of meisjes, van katoen (excl. gebreid of gehaakt)	x 1 € p/st	2 733 760 82 197	
18223484	Rokken en broekrokken voor dames of meisjes, van wol of fijn dierlijk haar (excl. gebreid of gehaakt)	x 1 € p/st	2 873 567 61 030	
18223485	Rokken voor dames of meisjes, van synthetische of kunstmatige vezels	x 1 € p/st	7 769 801 342 284	
18223489	Rokken en broekrokken voor dames of meisjes, van textielmaterialen	x 1 € p/st	8 826 008 187 546	
182235	Lange en korte broeken en zogenaamde Amerikaanse overalls, voor dames of voor meisjes	x 1 € p/st	14 715 684 753 940	13 663 389 494 410
18223543	Pantalons voor dames of meisjes, van katoen	x 1 € p/st	4 154 606 147 808	
18223544	Pantalons voor dames of meisjes, van wol of fijn dierlijk haar (excl. gebreid of gehaakt)	x 1 € p/st	694 645 9 751	
18223546	Pantalons voor dames of meisjes, van synthetische vezels (excl. gebreid of gehaakt, bedrijfs- of werkkleding)	x 1 € p/st	5 164 218 428 232	
18223547	Pantalons voor dames of meisjes, van kunstmatige vezels (excl. gebreid of gehaakt, bedrijfs- of werkkleding)	x 1 € p/st	251 089 8 894	
18223548	Pantalons voor dames of meisjes, van katoen (excl. denim, bedrijfs- of werkkleding)	x 1 € p/st		4 982 213 158 617
18223549	Pantalons en kniebroeken voor dames of meisjes, van wol of van fijn haar of kunstmatige vezels (excl. gebreid of	x 1 € p/st		6 011 733 241 991
18223561	Korte broeken voor dames/meisjes, van katoen	x 1 € p/st	586 465 50 848	447 464 38 262
18223569	Pantalons, Amerikaanse overalls voor dames of meisjes, van textielmaterialen	x 1 € p/st	3 119 582 58 056	2 107 018 47 502
1823	<b>Onderkleding</b>	x 1 € -	<b>173 998 742</b>	<b>182 962 763</b>
182312	Slips, onderbroeken, nachthemden, pyjama's, enz., van brei- of haakwerk, voor heren of voor jongens	x 1 € p/st	2 487 956 706 641	2 432 745 663 829
18231230	Nachthemden en pyjama's, in breigoedstof, voor heren/jongens	x 1 € p/st	207 715 14 747	242 253 16 880
18231310	Blouses en hemdblouses, in breigoedstof, voor dames/meisjes	x 1 € p/st	384 409 39 505	
18231430	Nachthemden en pyjama's, in breigoedstof, voor dames/meisjes	x 1 € p/st	739 589 48 602	818 534 58 344
18232	Overige onderkleding	x 1 € -	128 633 650	136 526 470

(1) Leveringen m.i.v. aan het buitenland geleverd maakloonwerk.

(2) Statistische classering van producten gekoppeld aan activiteiten - CPA (2-6 cijfers); Prodcom-lijst (8 cijfers).

Leveringen (1) in waarde en in hoeveelheid volgens de CPA en de Prodcom-lijst - vervolg

Code (2)	Omschrijving	Eenheid	2004	2005
182321	Overhemden voor heren of voor jongens	x 1 € p/st	7 411 420 381 945	
18232100	Overhemden voor heren of jongens (excl. gebreid of gehaakt)	x 1 € p/st		8 308 231 401 537
18232111	Overhemden voor heren of jongens, van katoen (excl. gebreid of gehaakt)	x 1 € p/st	2 792 396 112 226	
18232115	Overhemden voor heren of jongens, van synthetische of kunstmatige vezels (excl. gebreid of gehaakt)	x 1 € p/st	682 835 45 096	
18232119	Overhemden voor heren of jongens, van textielmaterialen	x 1 € p/st	3 936 189 224 623	
182322	Onderhemden, slips, onderbroeken, nachthemden, pyjama's, bad- en kamerjassen, voor heren of voor jongens	x 1 € p/st	1 113 843 71 169	1 590 908 93 045
18232231	Nachthemden en pyjama's voor heren/jongens, van katoen	x 1 € p/st	37 683 5 157	
18232B	= 23+25 Onderkleding, voor dames of meisjes	x 1 € p/st	103 182 761 4 269 199	109 987 698 4 021 052
18232311	Blouses en overhemdblouses voor dames of meisjes, van katoen (excl. gebreid of gehaakt)	x 1 € p/st	2 617 994 158 547	
18232318	Blouses en hemdblouses voor dames/meisjes, van zijde	x 1 € p/st	1 543 979 11 759	
18232550	Step-ins, jarretelgordels, corseletten (incl. body's met verstelbare bandjes)	x 1 € p/st	7 818 432 322 734	8 799 386 312 974
182324	Onderhemden, onderjurken, onderrokken, slips, nachthemden, badjassen, enz. voor dames of voor meisjes	x 1 € p/st	16 925 626 1 060 875	16 639 633 1 030 032
1823243	Nachthemden en pyjama's, niet in breigoedstof, voor dames of meisjes	x 1 € p/st	6 611 419 531 101	
18232430	Nachtponnen en pyjama's voor dames of meisjes (excl. gebreid of gehaakt)	x 1 € p/st		6 280 892 502 975
182324B	= 24.6+89 Kamerjassen, négligés en slips van ander textiel, niet in breistof, voor dames of meisjes	x 1 € p/st		5 744 940 314 679
18232461	Kamerjassen, onderbroeken, enz., voor dames/meisjes, van katoen	x 1 € p/st	4 926 710 236 347	
18233090	T-shirts, singlets e.d., van andere textielstoffen gebreid of gehaakt (incl. body's) (excl. katoen)	x 1 € p/st	2 764 066 297 053	
1824	<b>Overige kleding en toebehoren, n.e.g.</b>	x 1 € -	<b>32 122 756</b>	<b>30 458 353</b>
18241	Babykleding, trainingspakken en andere kleding, kledingtoebehoren en delen van kleding, van brei- of haakwerk	x 1 € -	6 145 387	6 441 026
182412	Trainingspakken, skipakken, badpakken en zwembroeken en andere kleding van brei- of haakwerk	x 1 € -	2 239 154	1 828 293
18241210	Trainingspakken in breigoedstof	x 1 € p/st	280 180 8 504	222 216 6 657

(1) Leveringen m.i.v. aan het buitenland geleverd maakloonwerk.

(2) Statistische classering van producten gekoppeld aan activiteiten - CPA (2-6 cijfers); Prodcom-lijst (8 cijfers).

# PRODCOM - Leveringen per product

## Leveringen (1) in waarde en in hoeveelheid volgens de CPA en de Prodcom-lijst - vervolg

Code (2)	Omschrijving	Eenheid	2004	2005
18241490	Kledingtoebehoren en delen daarvan, gebreid of gehaakt	x 1 € -	226 075	221 650
18242	Andere babykleding, andere kleding en kledingtoebehoren van textielstoffen	x 1 € -	15 916 638	18 473 994
18242215	Andere heren-/jongenskleding, joggingpakken van s./k. vezels (excl. werkkleding)	x 1 € p/st	8 322 720 370 877	
182423	Zakdoeken, sjaals, dassen, handschoenen en ander geconfectioneerd kledingtoebehoren; delen van kleding of	x 1 € -	7 156 334	8 487 136
1824233	Sjaals, niet in breigoedstof	x 1 € p/st	1 323 440 31 602	1 465 607 24 652
18242339	Sjaals, dassen, mantillas, sluiers e.d. van textielmaterialen	x 1 € p/st	693 755 20 295	
1824235	Dassen, niet in breigoedstof	x 1 € p/st	176 738 21 944	254 390 17 376
18242358	Dassen, strikjes en sjaaldassen, van zijde of van afval van zijde	x 1 € p/st	87 022 2 980	
18242393	Kledingtoebehoren van textielmaterialen n.e.g.	x 1 € -	684 817	1 011 484
18242395	Delen van kleding of kledingtoebehoren van textielmaterialen	x 1 € -		5 711 794
18243	Kledingtoebehoren van leder; kleding van vilt of van textielvlies; kleding van beklede textielstof	x 1 € -	2 118 203	
182431	Kledingtoebehoren van leder of van kunstleder	x 1 € -		2 183 207
18243180	Gordels, koppelriemen en draagriemen, van leder of van kunstleder	x 1 € p/st	1 920 179 124 114	2 100 405 140 577
18244	Hoeden en andere hoofddeksels	x 1 € p/st	7 942 528 19 239 649	3 360 126 383 243
182442	Hoeden en andere hoofddeksels, haarnetjes	x 1 € p/st	7 924 929 19 233 221	3 349 670 378 900
18244335	Hoeden en andere hoofddeksels	x 1 € p/st	17 599 6 428	10 456 4 343
18301	Bont; artikelen van bont	x 1 € -	19 276 927	15 910 383
19	<b>LEDER EN LEDERWAREN</b>	x 1 € -	<b>103 647 760</b>	<b>91 739 050</b>
19201220	Handtassen	x 1 € p/st	6 200 016 36 382	4 651 320 19 782
19201230	Artikelen van de soort die in de zak of in de handtas worden meegedragen	x 1 € -	1 563 031	
1930	<b>Schoeisel</b>	x 1 € -	<b>22 207 145</b>	<b>21 634 599</b>

(1) Leveringen m.i.v. aan het buitenland geleverd maakloonwerk.

(2) Statistische classering van producten gekoppeld aan activiteiten - CPA (2-6 cijfers); Prodcom-lijst (8 cijfers).



Leveringen (1) in waarde en in hoeveelheid volgens de CPA en de Prodcom-lijst - vervolg

Code (2)	Omschrijving	Eenheid	2004	2005
19301	Schoeisel, ander dan sportschoeisel en beschermend schoeisel	x 1 € pa	9 925 341 188 655	10 645 818 206 787
20	<b>HOUT EN PRODUKTEN VAN HOUT EN KURK (EXCLUSIEF MEUBELN), ARTIKELN VAN RIET EN VAN VLECHTWERK</b>	x 1 € -	<b>2 353 980 721</b>	<b>2 322 056 604</b>
2010	<b>Hout, gezaagd, geschaafd of geïmpregneerd</b>	x 1 € -	<b>362 647 359</b>	<b>365 256 446</b>
201010	Hout, overlans gezaagd of afgestoken, gesneden of geschild, met een dikte van meer dan 6 mm; niet geïmpregneerd	x 1 € -	274 727 201	276 036 040
20101034	Naaldhout, overlans gezaagd of afgestoken, dan wel gesneden of geschild, met een dikte > 6 mm, geschaafd	x 1 € m3	24 270 254 83 085	7 828 116 31 338
20101035	Naaldhout, overlans gezaagd of afgestoken, dan wel gesneden of geschild, met een dikte van meer dan 6	x 1 € m3	116 042 700 897 722	116 647 307 879 399
20101039	Ander naaldhout, overlans gezaagd of afgestoken, dan wel gesneden of geschild, met een dikte van meer dan 6	x 1 € m3	72 694 556 531 227	94 536 518 601 058
20101050	Hout, overlans gezaagd of afgestoken, dan wel gesneden of geschild, met een dikte > 6mm	x 1 € m3	33 499 044 202 334	28 321 742 142 064
20101071	Tropisch hout, overlans gezaagd of afgestoken, dan wel gesneden of geschild met dikte > 6mm	x 1 € m3	11 370 686 15 792	10 564 651 14 366
20101077	Plankjes voor parketvloeren, van eikenhout	x 1 € m2	11 592 610 454 540	12 714 174 430 029
20102	Hout waarvan ten minste een zijde over de gehele lengte is geprofileerd; houtwol; houtmeel; hout in plakjes, e.d.	x 1 € -	54 722 620	55 371 969
201021	Hout waarvan ten minste een zijde over de gehele lengte is geprofileerd	x 1 € -	35 449 573	36 698 975
20102110	Naaldhout, over de gehele lengte geprofileerd	x 1 € kg	13 868 948 24 477 546	13 782 386 26 818 222
20102153	Ander hout dan naaldhout, over de gehele lengte geprofileerd (excl. plankjes voor parketvloeren)	x 1 € kg	12 888 462 4 934 353	13 474 466 4 731 884
20102155	Plankjes voor parketvloeren van ander hout dan naaldhout	x 1 € m2	8 692 163 333 660	9 442 123 395 566
201023	Hout in plakjes, spanen of kleine stukjes	x 1 € kg	19 273 047 512 962 501	18 672 994 495 837 533
20102303	Naaldhout, in plakjes, spanen of kleine stukjes	x 1 € kg	18 379 183 478 281 781	18 067 138 474 408 079
20102305	Ander hout, in plakjes, spanen of kleine stukjes	x 1 € kg	893 864 34 680 720	605 856 21 429 454
20103	Onbewerkt hout; houten dwarsliggers en wisselhouten, geïmpregneerd of anderszins behandeld	x 1 € m3	12 637 439 73 828	11 974 373 73 286
201040	Zaagsel, resten en afval van hout	x 1 € kg	19 200 129 520 815 136	20 932 016 589 120 385
20104005	Zaagsel	x 1 € kg	3 947 188 232 393 051	5 277 387 267 717 179

(1) Leveringen m.i.v. aan het buitenland geleverd maakloonwerk.

(2) Statistische classering van producten gekoppeld aan activiteiten - CPA (2-6 cijfers); Prodcom-lijst (8 cijfers).

# PRODCOM - Leveringen per product

## Leveringen (1) in waarde en in hoeveelheid volgens de CPA en de Prodcom-lijst - vervolg

Code (2)	Omschrijving	Eenheid	2004	2005
20104009	Resten en afval van hout (ook geperst)	x 1 € kg	15 252 941 288 422 085	15 654 629 321 403 206
20109000	Impregneren van hout	x 1 € -	1 359 970	942 048
2020	<b>Fineer; duplex-, triplex- en multiplexhout, meubelplaat, spaanplaat, vezelplaat en andere panelen en platen</b>	x 1 € -	<b>1 248 203 852</b>	<b>1 191 255 297</b>
20201	Platen en panelen	x 1 € -	1 230 043 217	1 180 978 331
202011	Triplex- en multiplexhout, enkel bestaande uit houten platen	x 1 € m3	19 664 200 1 143 257	19 497 821 997 773
20201105	Triplex- en multiplexhout, met tenminste één buitenste laag tropisch hout, iedere laag =< 6 mm, n.e.g.	x 1 € m3	16 858 488 1 139 345	
20201109	Triplex- en multiplexhout, iedere laag =< 6 mm dik, n.e.g. (excl. Tropisch hout)	x 1 € m3	2 805 712 3 912	
202012	Ander triplex- en multiplexhout, met fineer bekleed hout en op dergelijke wijze gelaagd hout	x 1 € m3	88 034 753 140 852	86 515 053 123 906
20201233	Ander triplex- en multiplexhout of met fineer bekleed hout, op een drager van ten minste één laag spaanplaat, met ten	x 1 € m3	23 832 501 43 504	21 703 605 36 629
20201239	Ander triplex- en multiplexhout of met fineer bekleed hout, op een andere drager dan spaanplaat of	x 1 € m3	36 751 185 60 725	34 161 049 47 299
202013	Spaanplaat en dergelijke plaat van hout of van andere houtachtige stoffen	x 1 € m3	493 338 407 2 925 128	493 439 395 2 807 833
20201333	Spaanplaat e.d. plaat van hout, onbewerkt of gladgeschuurd (excl. 'waferboard')	x 1 € m3	239 869 383 1 939 970	228 761 183 1 760 258
20201337	Spaanplaat e.d. plaat van hout, bekleed met papier geïmpregneerd met melamine (excl. 'waferboard')	x 1 € m3	164 966 390 593 787	170 073 548 606 557
20201350	Spaanplaat e.d. plaat van andere houtachtige stoffen	x 1 € m3	15 667 931 133 049	19 838 158 161 982
202014	Vezelplaat van houtvezels of van andere houtachtige stoffen	x 1 € -	629 005 857	
202014	Vezelplaat van houtvezels of van andere houtachtige stoffen	x 1 € m2		581 526 062 82 536 695
20202	Fineer; hout in platen voor de vervaardiging van triplex- en multiplexhout; verdicht hout	x 1 € m3	18 160 635 168 604	10 276 966 154 103
2030	<b>Schrijn- en timmerwerk voor bouwwerken</b>	x 1 € -	<b>480 468 936</b>	<b>494 210 364</b>
20301	Schrijn- en timmerwerk voor bouwwerken	x 1 € -	390 880 415	397 567 265
203011	Vensters, vensterdeuren, alsmede kozijnen daarvoor deuren en kozijnen daarvoor, alsmede drempels, van hout	x 1 € p/st	200 547 380 1 884 229	202 588 000 1 591 443
20301110	Vensters en vensterdeuren, alsmede kozijnen daarvoor, van hout	x 1 € p/st	91 110 818 224 949	90 775 844 217 188

(1) Leveringen m.i.v. aan het buitenland geleverd maakloonwerk.

(2) Statistische classering van producten gekoppeld aan activiteiten - CPA (2-6 cijfers); Prodcom-lijst (8 cijfers).

Leveringen (1) in waarde en in hoeveelheid volgens de CPA en de Prodcom-lijst - vervolg

Code (2)	Omschrijving	Eenheid	2004	2005
20301150	Deuren (incl. kozijnen daarvoor, alsmede drempels), van hout	x 1 € p/st	109 436 562 1 659 280	111 812 156 1 374 255
203012	Panelen voor parketvloeren, bekistingen voor betonwerken, dakspanen ("shingles" en "shakes"), van hout	x 1 € -	2 440 704	2 993 565
20301300	Ander schrijn- en timmerwerk voor bouwwerken	x 1 € kg	187 892 331 130 481 177	191 985 700 140 322 281
20302000	Geprefabriceerde bouwwerken van hout	x 1 € -	89 588 521	96 643 099
20401	Houten emballage	x 1 € -	209 384 973	215 592 066
204011	Laadborden, laadkisten en andere laadplateaus	x 1 € p/st	149 238 761 23 983 790	153 032 435 24 706 610
20401133	Pallets, opzetframes voor pallets	x 1 € p/st	138 592 629 23 413 935	146 504 806 24 297 385
20401135	Laadkisten en andere laadplateaus, van hout	x 1 € p/st	10 646 132 569 855	6 527 629 409 225
204012	Andere houten emballage, alsmede delen daarvan	x 1 € kg	60 146 212 105 650 785	62 559 631 115 212 131
205	OVERIGE PRODUCTEN VAN HOUT; ARTIKELEN VAN KURK, VAN RIET EN VAN VLECHTWERK	x 1 € -	53 275 601	55 742 431
205114	Houten lijsten voor schilderijen, voor foto's, voor spiegels en dergelijke, andere houtwaren	x 1 € -	44 721 480	47 474 889
20511410	Houten lijsten voor schilderijen, foto's, spiegels en dergelijke	x 1 € m	12 937 728 967 615	11 410 587 792 164
20511450	Andere houtwaren	x 1 € -	31 783 752	36 064 302
21	<b>PULP, PAPIER EN PAPIERWAREN</b>	x 1 € -	<b>3 818 144 932</b>	<b>3 622 115 584</b>
211	PULP, PAPIER EN KARTON	x 1 € -	1 760 441 363	1 612 841 309
211214	Ander papier en karton	x 1 € kg	98 410 949 146 180 889	105 739 746 157 064 624
211221	Papier van de soort gebruikt voor toiletpapier, voor handdoeken, voor servetten en dergelijk papier;	x 1 € kg	7 033 507 6 234 447	6 088 084 5 043 429
211223	Ander kraftpapier en kraftkarton, niet gestreken; kraftpapier voor de vervaardiging van grote zakken, gecrept	x 1 € kg	2 611 134 1 676 534	3 562 846 2 471 227
211240	Perkamentpapier en -karton, vetvrij papier ("greaseproof"), calqueerpapier, alsmede kristalpapier en ander door	x 1 € kg		718 475 331 077
21124030	Vetvrij papier	x 1 € kg	1 074 477 798 824	
21125	Bewerkt papier en bewerkt karton	x 1 € kg	1 310 177 899 1 326 098 556	1 176 748 767 1 156 858 449

(1) Leveringen m.i.v. aan het buitenland geleverd maakloonwerk.

(2) Statistische classering van producten gekoppeld aan activiteiten - CPA (2-6 cijfers); Prodcom-lijst (8 cijfers).

# PRODCOM - Leveringen per product

## Leveringen (1) in waarde en in hoeveelheid volgens de CPA en de Prodcom-lijst - vervolg

Code (2)	Omschrijving	Eenheid	2004	2005
21125250	Papier en karton, gegolfd, gecrept, enz., n.e.g.	x 1 € kg		11 484 364 11 101 563
211253	Papier en karton, voor grafische doeleinden, gestreken met kaolien of andere anorganische stoffen	x 1 € kg	707 423 578 1 021 777 914	572 999 269 842 876 215
21125337	Gestreken papier van de soort gebruikt om te worden beschreven of bedrukt of voor andere grafische doeleinden	x 1 € kg	232 604 923 294 407 312	109 004 070 137 756 155
21125375	Licht gestreken papier voor grafische doeleinden, mech. vez. > 10%, rollen	x 1 € kg	113 884 777 187 051 143	118 748 623 191 590 971
211256	Papier, karton, e.d., van een deklaag voorzien, geïmpregneerd, bekleed, versierd of bedrukt, op rollen of in bladen	x 1 € kg	298 408 739 107 709 246	296 355 763 106 403 367
21125670	Papier en karton, gewast, geparaffineerd, ..., geolied of geglycerineerd	x 1 € kg	418 480 230 775	408 406 234 485
21126000	Resten en afval van papier of van karton	x 1 € kg	1 053 343 20 887 282	1 306 588 22 651 619
212	PAPIER- EN KARTONWAREN	x 1 € kg	2 057 703 569 1 462 087 165	2 009 274 275 1 435 366 893
21211	Gegolfd papier en golfkarton en verpakkingsmateriaal van papier en karton	x 1 € kg	1 147 900 560 1 081 566 617	1 117 601 815 1 061 896 387
21211100	Gegolfd papier en gegolfd karton, ook indien geperforeerd	x 1 € kg	5 720 137 7 977 575	3 657 018 5 133 661
212112	Zakken van papier	x 1 € kg	121 724 400 53 960 956	124 208 743 54 169 099
21211230	Zakken met een bodembreedte van 40 cm of meer	x 1 € kg	47 758 319 26 085 933	51 306 027 27 786 118
21211250	Zakken, incl. puntzakken, n.e.g.	x 1 € kg	73 966 081 27 875 023	72 902 716 26 382 981
21211300	Dozen van gegolfd papier of van gegolfd karton	x 1 € kg	603 926 448 705 647 617	569 988 212 693 173 295
21211400	Vouwdozen, andere dan van gegolfd papier of van gegolfd karton	x 1 € kg	341 183 666 285 426 893	344 407 058 282 287 297
212115	Kartonagewerk voor kantoorgebruik, voor winkelgebruik en dergelijke	x 1 € kg	75 345 909 28 553 576	75 340 784 27 133 035
21211530	Andere verpakkingsmiddelen, incl. hoezen voor grammofoonplaten, n.e.g.	x 1 € kg	66 115 100 26 283 173	65 282 167 24 542 919
21211550	Kartonagewerk voor kantoor- of winkelgebruik, n.e.g.	x 1 € kg	9 230 809 2 270 403	10 058 617 2 590 116
21221	Huishoudelijke en sanitaire papierwaren	x 1 € kg	462 817 701 236 060 461	441 884 604 228 178 510
212211	Closetpapier, zakdoeken, toiletdoekjes, handdoeken, tafellakens en servetten, van papier	x 1 € kg	170 958 312 106 650 147	
21221150	Tafellakens en servetten van papier, van cellulosewatten, enz.	x 1 € kg		9 954 966 3 399 807

(1) Leveringen m.i.v. aan het buitenland geleverd maakloonwerk.

(2) Statistische classering van producten gekoppeld aan activiteiten - CPA (2-6 cijfers); Prodcom-lijst (8 cijfers).

Leveringen (1) in waarde en in hoeveelheid volgens de CPA en de Prodcom-lijst - vervolg

Code (2)	Omschrijving	Eenheid	2004	2005
21231	Kantoorbenodigdheden van papier	x 1 € kg	72 638 429 34 314 357	69 365 973 33 329 318
212311	Carbonpapier, zelfkopiërend papier en ander papier voor het maken van doorslagen en overdrukken; complete	x 1 € kg	13 085 394 1 556 932	
212312	Enveloppen, postbladen, briefkaarten (andere dan prentbriefkaarten) van papier of van karton	x 1 € kg	58 319 976 32 557 332	56 772 650 31 881 915
21231350	Papier en karton, van de soort gebruikt om te worden beschreven of bedrukt of voor andere grafische doeleinden	x 1 € kg	1 233 059 200 093	
21241	Behangselpapier	x 1 € kg	50 270 069 14 502 338	54 848 205 16 079 108
21251	Overige papier- en kartonwaren n.e.g.	x 1 € kg	324 076 810 95 643 392	325 573 678 95 883 570
212512	Etiketten van papier of van karton	x 1 € kg	221 447 550 30 598 236	228 429 282 31 423 185
21251235	Bedrukte etiketten van papier of karton, zelfklevend	x 1 € kg	138 932 733 13 209 013	135 528 415 12 957 438
21251239	Bedrukte etiketten van papier of karton, andere	x 1 € kg	72 935 254 16 000 268	81 673 938 16 750 785
2125125A	= 12.55+59 Etiketten van alle soorten, van papier of karton (excl. bedrukte)	x 1 € kg	9 579 563 1 388 955	11 226 929 1 714 962
212514	Sigarettenpapier; klossen, hulzen, buisjes, spoelen e.d. opwindmiddelen; filtreerpapier en karton; overige n.e.g.	x 1 € kg	102 629 260 65 045 156	97 144 396 64 460 385
2125140A	= 14.13+20+51+53+55+57 Andere werken van papierstof, karton, n.e.g.	x 1 € kg	56 054 008 21 381 119	
21251430	Klossen, hulzen, ... en dergelijke opwindmiddelen, van papier/karton, n.e.g.	x 1 € kg	22 060 820 32 478 533	20 656 461 30 857 075
21251480	Andere artikelen van papier/karton: andere	x 1 € kg	24 514 432 11 185 504	
22	<b>DRUKWERK EN OPGENOMEN MEDIA</b>	x 1 € -	<b>4 593 722 203</b>	<b>4 421 319 290</b>
2211	<b>Boeken</b>	x 1 € -	<b>644 548 238</b>	<b>637 169 494</b>
22111000	Boeken, brochures, enz., in losse vellen	x 1 € p/st	40 826 281 13 132 877	39 676 920 9 397 486
22112	Boeken, brochures en dergelijke, gedrukt en elektronisch	x 1 € -	597 426 041	591 298 787
22112110	Andere boeken, brochures en derg. drukwerk: schoolboeken	x 1 € p/st	179 314 951 30 244 025	
22112120	Andere boeken, brochures en derg. drukwerk: kinderboeken	x 1 € p/st	9 703 968 4 305 123	
22112130	Andere boeken, brochures en derg. drukwerk: literatuur	x 1 € p/st	15 883 831 12 063 804	

(1) Leveringen m.i.v. aan het buitenland geleverd maakloonwerk.

(2) Statistische classering van producten gekoppeld aan activiteiten - CPA (2-6 cijfers); Prodcom-lijst (8 cijfers).

# PRODCOM - Leveringen per product

## Leveringen (1) in waarde en in hoeveelheid volgens de CPA en de Prodcom-lijst - vervolg

Code (2)	Omschrijving	Eenheid	2004	2005
22112140	Andere boeken, brochures en dergelijk drukwerk: sociale en menswetenschappen	x 1 € p/st	7 746 260 1 033 734	
22112180	Prentenalbums, prentenboeken, tekenboeken en kleurboeken, voor kinderen	x 1 € p/st	130 257 001 55 525 000	128 774 108 51 874 404
22113100	Woordenboeken en encyclopedieën, ook indien in afleveringen	x 1 € p/st	776 558 90 615	
22121	Kranten en tijdschriften, vier keer of meer per week verschijnend, gedrukt en elektronisch	x 1 € -	541 145 058	548 323 570
22131	Kranten en tijdschriften, minder dan vier keer per week verschijnend, gedrukt en elektronisch	x 1 € -	857 033 662	792 062 868
22141150	Compact discs waarop is opgenomen	x 1 € p/st		90 547 651 15 260 664
221412	Magneetbanden voor het opnemen van geluid, waarop is opgenomen	x 1 € p/st	121 826 24 000	
22151	Briefkaarten, wenskaarten, prenten enzovoort, gedrukt en elektronisch	x 1 € -	36 228 342	35 565 701
221511	Prentbriefkaarten en andere briefkaarten, kaarten met wensen en dergelijke, gedrukt	x 1 € -	31 412 254	31 741 719
221515	Decalcomanieën van alle soorten, kalenders, gedrukt	x 1 € -	3 500 397	3 013 143
222	DRUKKERIJEN EN DIENSTEN IN VERBAND MET DRUKKERIJEN	x 1 € -	2 407 099 322	2 301 114 572
22211000	Drukken van kranten en tijdschriften, vier keer of meer per week verschijnend	x 1 € -	84 945 696	79 528 815
2222	<b>Diensten in verband met drukkerijen n.e.g.</b>	x 1 € -	<b>2 055 327 810</b>	<b>1 964 538 134</b>
22221	Postzegels; cheques, bankbiljetten, aandelen; reclaimedrukwerk, e.d.; ander drukwerk n.e.g.	x 1 € -	1 204 814 255	1 212 302 670
22221100	"Nieuwe postzegels; gezegeld papier; cheques; bankbiljetten, enz."	x 1 € -	14 921 726	10 212 280
222212	Reclamedrukwerk, handelscatalogi en dergelijke	x 1 € -	858 804 232	896 620 505
22221230	Handelscatalogi	x 1 € -	123 691 452	149 456 870
22221250	Ander reclaimedrukwerk e.d.	x 1 € -	735 112 780	747 163 635
22221300	Ander drukwerk, n.e.g.	x 1 € -	331 088 297	305 469 885
222220	Registers, comptabiliteitsboeken, opbergmappen, formulieren en dergelijke artikelen, van papier of van karton	x 1 € -	136 360 763	127 875 552
22222013	Registers, comptabiliteitsboeken, order- en kwitantieboekjes, papier/karton	x 1 € kg	1 602 499 537 232	1 308 912 440 370

(1) Leveringen m.i.v. aan het buitenland geleverd maakloonwerk.

(2) Statistische classering van producten gekoppeld aan activiteiten - CPA (2-6 cijfers); Prodcom-lijst (8 cijfers).

Leveringen (1) in waarde en in hoeveelheid volgens de CPA en de Prodcom-lijst - vervolg

Code (2)	Omschrijving	Eenheid	2004	2005
22222015	Zakboekjes, blocnotes, brievenblocs, memorandablocs (excl. kalenders)	x 1 € kg	10 085 676 6 463 918	8 573 350 5 683 777
22222017	Agenda's	x 1 € kg	10 126 276 2 147 067	9 221 468 1 897 174
22222019	Andere producten, n.e.g., b.v. adresboekjes	x 1 € -	7 511 862	5 162 352
2222200A	= 20.30+80 Schriften en albums	x 1 € kg	6 317 180 3 367 678	6 142 133 3 387 696
22222050	Opbergmappen, mappen en banden, omslagen voor dossiers, van papier of karton	x 1 € kg	10 982 900 4 848 727	12 078 544 4 964 794
22222075	Sets kettingformulieren, ook met carbonpapier	x 1 € kg	63 789 539 23 272 456	60 718 521 23 228 473
22222079	Andere sets formulieren, ook met carbonpapier	x 1 € kg	13 716 861 3 034 084	13 025 333 2 992 998
22222090	Onderleggers, boekomslagen en andere papierwaren	x 1 € -	12 227 970	11 644 939
22223	Drukkerijen, andere dan daqbladdrukkerijen	x 1 € -	714 152 792	624 359 912
22223100	Drukken van boeken, brochures en dergelijk drukwerk, prentenalbums, kleurboeken, geschreven of gedrukte muziek	x 1 € -	265 772 974	264 487 887
222232	Andere drukkertijen n.e.g.	x 1 € -	448 379 818	359 872 025
22223220	Drukken van kranten en tijdschriften, minder dan vier keer per week verschijnend	x 1 € -	386 817 129	283 100 325
22223230	Drukken van cartografische werken van alle soorten	x 1 € -	2 756 470	1 902 093
22223250	Drukken van alle soorten kalenders, incl. kalenderblokken	x 1 € -	8 315 417	8 725 785
22223270	Drukken van prenten, gravures en foto's	x 1 € -	868 161	835 318
22223290	Drukken van ander drukwerk, n.e.g. incl.drukwerk op kunststofetiketten, kunststofzakken, glas, panelen, enz.	x 1 € -	49 337 853	65 084 622
222310	Boekbinden	x 1 € -	91 858 914	87 948 781
22231010	Afwerken van boeken en dergelijke artikelen (vouwen, lijmen, snijden, inbinden e.d.)	x 1 € -	34 000 278	32 637 437
22231030	Afwerken van brochures, tijdschriften, catalogi, reclamemateriaal, prospectussen, enz. (vouwen, lijmen, snijden e.d.)	x 1 € -	43 879 163	42 975 383
22231050	Afwerken van ander drukwerk, bedrukt papier en bedrukt karton	x 1 € -	13 979 473	12 335 961
2224	<b>Prepress-diensten</b>	x 1 € -	<b>120 580 657</b>	<b>118 624 245</b>

(1) Leveringen m.i.v. aan het buitenland geleverd maakloonwerk.

(2) Statistische classering van producten gekoppeld aan activiteiten - CPA (2-6 cijfers); Prodcom-lijst (8 cijfers).

# PRODCOM - Leveringen per product

## Leveringen (1) in waarde en in hoeveelheid volgens de CPA en de Prodcom-lijst - vervolg

Code (2)	Omschrijving	Eenheid	2004	2005
22241000	Zetten en vervaardiging van drukplaten	x 1 € -	74 837 848	70 960 062
22242000	Drukletters, clichés, drukplaten, drukcilinders en dergelijke	x 1 € -	45 742 809	47 664 183
22251000	Overige grafische dienstverlening	x 1 € -	54 386 245	50 474 597
<b>24</b>	<b>CHEMISCHE PRODUKTEN EN SYNTHETISCHE OF KUNSTMATIGE VEZELS</b>	x 1 € -	<b>29 517 752 991</b>	<b>31 411 526 161</b>
241	CHEMISCHE BASISPRODUKTEN	x 1 € -	18 617 734 257	20 690 137 064
24111	Industriële gassen	x 1 € -	275 689 303	316 885 322
241111	Waterstof, argon, edelgassen, stikstof en zuurstof	x 1 € m3	254 036 261 5 647 427 704	261 917 342 5 585 068 269
24111120	Argon	x 1 € m3	35 391 426 67 433 810	37 363 604 73 535 150
24111160	Stikstof	x 1 € m3	80 529 494 2 875 309 074	83 027 250 2 900 337 343
24111170	Zuurstof	x 1 € m3	120 887 114 2 699 752 873	128 486 591 2 579 949 273
241112	Koolstofdioxide en andere anorganische zuurstofverbindingen van niet-metalen n.e.g.	x 1 € kg	20 288 029 97 988 295	53 622 702 129 374 541
24111230	Koolstofdioxide (kooldioxide)	x 1 € kg		8 171 403 97 991 792
24111290	Andere anorganische zuurstofverbindingen van niet-metalen	x 1 € kg	7 944 376 17 049 036	
24111300	Vloeibare lucht; samengeperste lucht	x 1 € kg	1 365 013 358 137	1 345 278 337 821
<b>2412</b>	<b>Kleurstoffen en pigmenten</b>	x 1 € -	<b>910 044 969</b>	<b>810 066 889</b>
24121	Oxyden, peroxyden en hydroxyden	x 1 € -	423 067 544	342 691 046
24121130	Zinkoxyde; zinkperoxyde	x 1 € kg	22 266 592 49 591 907	24 932 457 51 345 236
24122	Looi- en verextracten; looizuur (tannine) en derivaten daarvan; kleur- en verfstoffen n.e.g.	x 1 € -	486 977 425	467 375 843
241221	Synthetische organische kleurstoffen en preparaten op basis daarvan	x 1 € kg	168 879 389 40 071 893	175 184 604 39 542 488
24122150	Andere synthetische organische kleurstoffen	x 1 € kg	81 529 612 11 625 176	83 267 652 11 451 752
24122270	Kleurstoffen van plantaardige of dierlijke oorsprong, en preparaten	x 1 € kg	2 841 853 143 050	3 171 991 166 683

(1) Leveringen m.i.v. aan het buitenland geleverd maakloonwerk.

(2) Statistische classering van producten gekoppeld aan activiteiten - CPA (2-6 cijfers); Prodcom-lijst (8 cijfers).



Leveringen (1) in waarde en in hoeveelheid volgens de CPA en de Prodcom-lijst - vervolg

Code (2)	Omschrijving	Eenheid	2004	2005
24122415	Pigmenten en preparaten op basis van titaandioxyde, => 80 gew.% titaandioxyde	x 1 € kg TiO2	171 466 253 971	
24122419	Andere pigmenten en preparaten op basis van titaandioxyde	x 1 € kg TiO2	136 123 839 68 175 540	124 511 445 57 946 363
24122470	Andere kleur- en verfstoffen, preparaten en luminoforen	x 1 € kg	163 176 184 83 552 835	150 071 615 68 807 434
2413	<b>Overige anorganische chemische basisproducten</b>	x 1 € -	<b>882 591 978</b>	<b>1 009 838 745</b>
24131	Chemische elementen n.e.g.; anorganische zuren en verbindingen daarvan	x 1 € -	365 997 116	444 677 591
24131130	Koolstof ('carbonblack' en andere vormen van koolstof, n.e.g.)	x 1 € kg		30 874 518 20 510 651
241314	Waterstofchloride; oleum; difosforpenta-oxyde; andere anorganische zuren; silicium- en zwaveldioxyde	x 1 € -	177 956 143	180 700 350
24131433	Zwavelzuur	x 1 € kg SO2	27 290 555 613 532 983	29 687 125 578 677 604
24131455	Fosforzuur en polyfosforzuren	x 1 € kg P2O5	60 618 839 126 472 674	66 405 155 109 317 390
24131475	Siliciumdioxyde	x 1 € kg SiO2	44 395 262 25 187 221	40 340 898 25 877 118
24131477	Zwaveldioxyde	x 1 € kg SO2	1 192 289 45 819 334	1 310 799 47 075 609
241315	Oxyden, hydroxyden en peroxyden; hydrazine en hydroxylamine, alsmede anorganische zouten daarvan	x 1 € -	103 838 566	161 830 110
24131527	Natriumhydroxyde in waterige oplossing (natronloog)	x 1 € kg NaOH	73 180 504 577 103 571	126 907 094 604 294 908
24132	Verbindingen van metalen met halogenen; hypochlorieten, chloraten en perchloraten	x 1 € -	61 988 797	53 285 056
241321	Verbindingen van metalen met halogenen	x 1 € -	35 757 631	33 392 644
24132130	Chloriden, excl. ammoniumchloride	x 1 € kg	18 458 835 55 157 588	16 456 496 57 416 396
24132239	Hypochlorieten en chlorieten hypobromieten ( excl. calciumhypochlorieten)	x 1 € kg Cl	26 231 166 142 864 069	19 892 412 118 057 465
24133	Sulfiden, sulfaten; nitraten, fosfaten en carbonaten	x 1 € -	289 065 239	326 401 772
241331	Sulfiden, sulfieten en sulfaten	x 1 € -	67 246 738	74 854 672
24133135	Thiosulfaten	x 1 € kg	278 173 338 486	333 755 388 196
24133157	Sulfaten, excl. aluminium- en bariumsulfaat	x 1 € kg	37 256 052 216 858 867	44 287 354 239 722 768

(1) Leveringen m.i.v. aan het buitenland geleverd maakloonwerk.

(2) Statistische classering van producten gekoppeld aan activiteiten - CPA (2-6 cijfers); Prodcom-lijst (8 cijfers).

# PRODCOM - Leveringen per product

## Leveringen (1) in waarde en in hoeveelheid volgens de CPA en de Prodcom-lijst - vervolg

Code (2)	Omschrijving	Eenheid	2004	2005
241332	Fosfinaten, fosfonaten, fosfaten en polyfosfaten	x 1 € -	173 343 819	196 824 196
24133220	Fosfinaten en fosfonaten	x 1 € kg	146 585 133 899	99 243 88 407
24133250	Trinatriumorthofosfaat en kaliumfosfaten, andere calciumfosfaten, (poly)fosfaten	x 1 € kg P2O5		66 518 380 141 125 416
241333	Carbonaten	x 1 € -	48 474 682	54 722 904
24133379	"Andere carbonaten; peroxocarbonaten"	x 1 € kg	9 650 511 3 620 828	
24134	Zouten van andere metalen	x 1 € kg		65 943 135 18 858 419
24134250	Gedistilleerd water	x 1 € kg	1 743 367 7 560 282	
24135	Overige anorganische chemische basisproducten	x 1 € -		119 531 191
241352	Cyaniden en cyanaten (inclusief verbindingen); silicaten; boraten; perboraten; anorganische zouten en peroxozouten	x 1 € -	47 188 120	39 503 327
24135300	Waterstofperoxyde	x 1 € kg H2O2	52 853 968 127 062 962	
2414	<b>Overige organische chemische basisproducten</b>	x 1 € -	<b>6 926 570 352</b>	<b>7 693 161 475</b>
24141	Koolwaterstoffen en derivaten daarvan	x 1 € -	2 949 823 264	3 311 439 600
241411	Acyclische koolwaterstoffen	x 1 € kg	1 968 110 492 3 966 037 556	2 188 453 517 3 853 164 403
24141130	Ethyleen	x 1 € kg	733 396 376 1 483 175 701	588 734 388 1 166 108 483
24141140	Propeen (propyleen)	x 1 € kg	853 908 483 1 728 397 478	1 078 278 823 1 764 696 737
24141190	Onverzadigde acyclische koolwaterstoffen, n.e.g.	x 1 € kg	262 165 208 479 717 777	345 437 839 580 464 947
241412	Cyclische koolwaterstoffen	x 1 € kg	817 237 483 1 660 678 301	968 920 942 1 866 998 335
24141225	Tolueen	x 1 € kg	26 400 677 67 476 476	40 344 990 92 248 942
241414	Sulfo-, nitro- en nitrosderivaten van koolwaterstoffen, ook indien gehalogeneerd	x 1 € kg	60 453 765 88 454 297	51 116 430 67 125 510
24141450	Derivaten van koolwaterstoffen met enkel sulfogroepen, zouten, enz., daarvan	x 1 € kg	24 484 434 27 973 964	28 287 906 32 829 069
24142	Alcoholen, fenolen, fenolalcoholen, alsmede, halogeene-, sulfo-, nitro-, en nitrosderivaten daarvan; industriële	x 1 € kg	861 881 239 1 281 807 680	949 477 069 1 266 656 759

(1) Leveringen m.i.v. aan het buitenland geleverd maakloonwerk.

(2) Statistische classering van producten gekoppeld aan activiteiten - CPA (2-6 cijfers); Prodcom-lijst (8 cijfers).

Leveringen (1) in waarde en in hoeveelheid volgens de CPA en de Prodcom-lijst - vervolg

Code (2)	Omschrijving	Eenheid	2004	2005
24142220	Propaan-1-ol (propylalcohol) en propaan-2-ol (isopropylalcohol)	x 1 € kg	1 154 732 1 229 844	1 433 758 1 242 163
241423	Tweewaardige alcoholen, meerwaardige alcoholen, cyclische alcoholen en derivaten daarvan	x 1 € kg	370 426 439 682 514 897	386 201 905 645 084 465
24142310	Ethyleenglycol (ethaandiol)	x 1 € kg		382 370 213 643 081 453
24142320	Propyleenglycol (propaan-1,2-diol)	x 1 € kg	981 316 969 816	
24142333	D-glucitol (sorbitol)	x 1 € kg		61 780 106 823
24143	Industriële eenwaardige vetzuren; carbonzuren en derivaten daarvan	x 1 € kg	846 267 280 1 879 533 906	866 226 361 1 772 038 995
24143197	Andere industriële eenwaardige vetzuren en bij raffinage verkregen acid-oils	x 1 € kg	20 743 813 29 551 784	21 120 678 26 927 808
241432	Verzadigde eenwaardige acyclische carbonzuren en derivaten daarvan	x 1 € kg	117 613 532 161 330 970	126 685 498 150 512 148
24143219	Andere esters van azijnzuur	x 1 € kg	80 165 012 113 315 070	
24143271	Azijnzuur	x 1 € kg	1 354 450 4 467 191	1 770 348 4 924 026
24143279	Zouten van azijnzuur (excl. natrium- en kobaltzouten)	x 1 € kg	1 203 208 1 936 679	4 260 479 7 777 050
24143280	Laurinezuur en andere zuren, alsmede zouten en esters daarvan	x 1 € kg	10 505 723 10 431 836	12 508 350 10 388 809
24143350	Oliezuur, linolzuur en linoleenzuur, alsmede zouten en esters daarvan	x 1 € kg		5 890 486 5 593 692
24143370	Eenwaardige aromatische carbonzuren, enz., en derivaten daarvan, n.e.g.	x 1 € kg	6 159 683 280 818	5 495 304 817 175
24143383	Andere meerw. acyclische carbonzuren en carbonzuren van cyloalkanen, -alkenen, -terpenen en derivaten	x 1 € kg	6 622 518 5 212 189	1 053 363 1 062 648
241434	Meerwaardige aromatische carbonzuren en carbonzuren met andere zuurstofhoudende groepen en derivaten daarvan	x 1 € kg	399 881 305 1 347 291 686	391 710 537 1 280 412 043
24143433	Ftaalzuuranhydride	x 1 € kg	91 255 886 138 526 278	
24143475	Andere carbonzuren met andere zuurstofhoudende groepen en derivaten	x 1 € kg	47 020 705 26 754 524	43 936 653 22 171 791
24144	Organische verbindingen met stikstofhoudende groepen	x 1 € kg	601 579 405 562 817 755	708 303 865 614 572 732
241441	Aminoverbindingen	x 1 € kg	269 041 993 292 001 741	296 096 988 314 446 778
24144117	"Eenwaardige acyclische aminoverbindingen en derivaten, n.e.g.; zouten daarvan"	x 1 € kg	20 947 467 38 145 289	23 829 761 42 125 073

(1) Leveringen m.i.v. aan het buitenland geleverd maakloonwerk.

(2) Statistische classering van producten gekoppeld aan activiteiten - CPA (2-6 cijfers); Prodcom-lijst (8 cijfers).

# PRODCOM - Leveringen per product

## Leveringen (1) in waarde en in hoeveelheid volgens de CPA en de Prodcom-lijst - vervolg

Code (2)	Omschrijving	Eenheid	2004	2005
241442	Aminoverbindingen met zuurstofhoudende groepen, met uitzondering van lysine en glutaminezuur	x 1 € kg	84 875 548 65 673 064	
24144290	Aminoverbindingen met zuurstofhoudende groepen, excl. aminoalcoholen, lysine, glutaminezuur	x 1 € kg	31 283 359 2 447 180	41 424 692 2 626 709
241443	Ureinen; imidoverbindingen van carbonzuren, nitrillen (cyaanverbindingen); derivaten daarvan	x 1 € kg	11 699 758 32 999 622	13 908 080 33 537 712
241444	Verbindingen met andere stikstofhoudende groepen	x 1 € kg	235 962 106 172 143 328	
24145	Organische zwavel- en andere organische verbindingen van niet-metalen en metalen; heterocyclische verbindingen n.e.g.	x 1 € kg	871 764 737 477 187 464	888 754 075 472 460 171
241451	Organische zwavelverbindingen en andere organische verbindingen van niet-metalen en van metalen	x 1 € kg	184 922 624 133 264 303	174 293 155 132 936 725
24145150	Andere organische verbindingen van niet-metalen of van metalen	x 1 € kg	578 210 70 913	
241452	Heterocyclische verbindingen, n.e.g.; nucleïne-zuren en zouten daarvan	x 1 € kg	681 739 244 338 413 640	707 992 880 334 060 906
24145210	Heterocyclische verbindingen met enkel zuurstofatomen als hetero-atoom, excl. fenolftaleïne en enkele andere lactonen	x 1 € kg	9 016 012 33 367 208	10 298 567 35 882 889
24145250	Verbindingen met pyridine/(iso)chinoxalinering, lactamen (ex 6-hexaanlactam) en heterocyclische verbindingen met N	x 1 € kg	113 277 628 30 596 093	102 833 800 22 872 277
241453	Fosforzuren esters en zouten daarvan; esters van andere anorganische zuren en zouten daarvan; derivaten daarvan	x 1 € kg	5 102 869 5 509 521	6 468 040 5 462 540
24146	Ethers, organische peroxyden, epoxyden, acetalen en hemiacetalen; andere organische verbindingen	x 1 € kg	603 079 301 901 511 295	748 058 212 957 494 014
241461	Verbindingen met aldehydegroepen	x 1 € kg	7 735 296 5 015 508	10 070 098 6 275 324
241462	Ketonen en chinonen	x 1 € kg	227 690 560 393 956 714	278 557 983 426 978 849
24146231	Kamfer en ketonalcoholen, -aldehyden, -fenolen	x 1 € kg	4 678 273 28 054 875	5 000 270 30 033 000
24146270	Halogeën-, ...derivaten van ketonen en chinonen	x 1 € kg	124 998 4 721	
241463	Ethers, organische peroxyden, epoxyden, acetalen hemiacetalen, alsmede derivaten daarvan	x 1 € kg	256 911 681 469 271 683	329 300 771 477 205 622
24146373	Oxiraan (ethyleenoxyde)	x 1 € kg	66 227 605 103 239 345	
241464	Enzymen en andere organische verbindingen n.e.g.	x 1 € kg	110 741 764 33 267 390	130 129 360 47 034 219
24147	Organische chemische basisproducten n.e.g.	x 1 € -		220 902 293
24147	Organische chemische basisproducten n.e.g.	x 1 € kg	192 175 126 604 140 298	

(1) Leveringen m.i.v. aan het buitenland geleverd maakloonwerk.

(2) Statistische classering van producten gekoppeld aan activiteiten - CPA (2-6 cijfers); Prodcom-lijst (8 cijfers).

Leveringen (1) in waarde en in hoeveelheid volgens de CPA en de Prodcom-lijst - vervolg

Code (2)	Omschrijving	Eenheid	2004	2005
24147340	Naftaleen en mengsels van aromatische koolwaterstoffen	x 1 € kg		7 295 282 18 617 777
2415	<b>Kunstmeststoffen en stikstofverbindingen</b>	x 1 € -	<b>965 825 198</b>	<b>1 050 387 694</b>
241530	Minerale of chemische stikstofhoudende meststoffen	x 1 € kg N	332 160 289 870 951 760	363 823 626 890 365 733
24153023	Ammoniumsulfaat	x 1 € kg N	91 463 472 306 089 830	
24153030	Ammoniumnitraat	x 1 € kg N		29 276 672 84 163 793
24153043	Mengsels van ammoniumnitraat en calciumcarbonaat, stikstofgehalte <= 28 gew.%	x 1 € kg N	169 460 034 384 214 006	190 542 202 398 518 156
24153090	Minerale of chemische stikstofhoudende meststoffen, n.e.g.	x 1 € kg N	867 116 2 399 447	602 920 1 921 958
241540	Minerale of chemische fosfaatmeststoffen	x 1 € kg P2O5	5 542 865 11 395 424	4 906 350 11 180 086
24156000	Meststoffen van dierlijke of van plantaardige oorsprong	x 1 € kg	26 004 985 314 350 327	25 772 722 292 967 746
241580	Meststoffen n.e.g.	x 1 € kg	364 559 651 2 187 691 593	398 156 981 2 237 293 412
24158023	Meststoffen met stikstof, fosfor en kalium, > 10 gew.% stikstof	x 1 € kg	244 289 640 1 544 895 476	289 922 129 1 692 786 091
24158025	Meststoffen met stikstof, fosfor en kalium, =< 10 gew.% stikstof	x 1 € kg	15 044 013 82 332 468	18 213 099 88 516 834
24158059	Minerale of chemische meststoffen met stikstof en fosfor, n.e.g.	x 1 € kg	7 790 144 35 272 346	4 515 801 18 772 535
24158069	Andere meststoffen met fosfor en kalium	x 1 € kg	12 217 047 132 854 644	11 187 673 114 354 854
24158090	Andere meststoffen, n.e.g.	x 1 € kg	9 494 887 48 613 340	9 843 717 51 033 269
2416	<b>Kunststoffen in primaire vormen</b>	x 1 € kg	<b>8 116 599 423</b> <b>8 958 814 740</b>	<b>9 233 334 786</b> <b>9 180 377 725</b>
241610	Polymeren van ethyleen, in primaire vormen	x 1 € kg	1 899 939 343 2 476 406 584	2 090 242 758 2 663 478 780
24161035	Lineair polyethyleen, relatieve dichtheid < 0,94, in primaire vormen	x 1 € kg	144 033 248 174 973 363	209 062 786 220 405 958
24161039	Ander polyethyleen, relatieve dichtheid < 0,94, in primaire vormen	x 1 € kg	708 977 886 786 493 337	800 847 796 753 197 561
24161090	Andere polymeren van ethyleen, in primaire vormen, n.e.g.	x 1 € kg	49 398 653 30 590 218	44 004 897 26 646 360
241620	Polymeren van styreen, in primaire vormen	x 1 € kg	747 559 462 963 422 395	889 615 186 1 023 199 640

(1) Leveringen m.i.v. aan het buitenland geleverd maakloonwerk.

(2) Statistische classering van producten gekoppeld aan activiteiten - CPA (2-6 cijfers); Prodcom-lijst (8 cijfers).

# PRODCOM - Leveringen per product

## Leveringen (1) in waarde en in hoeveelheid volgens de CPA en de Prodcom-lijst - vervolg

Code (2)	Omschrijving	Eenheid	2004	2005
24162035	Expandeerbaar polystyreen, in primaire vormen	x 1 € kg	403 409 684 454 952 146	401 726 152 393 558 765
24162090	Polymeren van styreen, in primaire vormen, n.e.g.	x 1 € kg	103 965 744 85 851 888	115 635 887 87 044 715
241630	Polymeren van vinylchloride of van andere halogeenolefinen, in primaire vormen	x 1 € kg	798 831 419 934 109 416	792 556 079 917 471 113
24163010	Polyvinylchloride, niet gemengd met andere zelfstandigheden, in primaire vormen	x 1 € kg	605 504 806 770 073 985	601 314 556 761 516 996
241640	Polyethers en polyesters; polycarbonaten, alkyd-epoxyharsen	x 1 € kg	956 844 521 679 162 952	1 065 878 513 681 771 173
24164015	Polyethyleenglycolen en andere polyetheralcoholen, in primaire vormen	x 1 € kg	218 989 396 285 928 506	251 570 092 285 262 457
24164030	Epoxyharsen, in primaire vormen	x 1 € kg	19 812 233 4 074 892	19 472 911 4 658 631
24164050	Alkydharsen, in primaire vormen	x 1 € kg	33 673 647 25 211 171	30 512 060 23 000 283
24164080	Andere onverzadigde polyesters, in primaire vormen	x 1 € kg	21 629 893 3 905 696	25 422 716 4 313 481
24164090	Andere polyesters, in primaire vormen	x 1 € kg	167 630 414 68 746 930	167 646 912 60 928 512
24165	Andere kunststoffen in primaire vormen; ionenwisselaars	x 1 € kg	3 708 764 055 3 894 768 341	4 392 285 537 3 885 974 161
241651	Polymeren van propyleen of van andere olefinen, in primaire vormen	x 1 € kg	1 545 631 902 2 351 265 124	1 846 663 880 2 297 523 212
24165130	Polypropyleen, in primaire vormen	x 1 € kg	1 335 420 120 1 997 663 220	1 584 202 878 1 908 314 024
24165150	Andere polymeren van propyleen of van andere olefinen, in pr. vormen, n.e.g.	x 1 € kg	210 211 782 353 601 904	262 461 002 389 209 188
241652	Polymeren van vinylacetaat of van andere vinylesters en andere vinylpolymeren, in primaire vormen	x 1 € kg	28 335 937 43 003 845	93 966 019 52 693 653
24165230	Polymeren van vinylacetaat, in waterige dispersie, in primaire vormen	x 1 € kg	11 761 569 22 183 511	13 479 103 22 552 542
241653	Acrylpolymeren in primaire vormen	x 1 € kg	343 445 556 226 720 238	344 481 232 211 578 016
241654	Polyamiden in primaire vormen	x 1 € kg	279 716 547 184 949 016	314 239 204 183 264 064
24165450	Polyamide-6, -11, -12, -6,6, -6,9, -6,10 of -6,12, in primaire vormen	x 1 € kg	203 289 566 171 039 889	232 815 539 168 875 881
24165490	Andere polyamiden, in primaire vormen	x 1 € kg	76 426 981 13 909 127	81 423 665 14 388 183
24165570	Melamineharsen, in primaire vormen	x 1 € kg		19 789 639 65 721 702

(1) Leveringen m.i.v. aan het buitenland geleverd maakloonwerk.

(2) Statistische classering van producten gekoppeld aan activiteiten - CPA (2-6 cijfers); Prodcom-lijst (8 cijfers).

Leveringen (1) in waarde en in hoeveelheid volgens de CPA en de Prodcom-lijst - vervolg

Code (2)	Omschrijving	Eenheid	2004	2005
241656	Andere aminoharsen, fenolharsen en polyurethanen, in primaire vormen	x 1 € kg	962 736 521 673 323 095	1 237 357 190 685 053 217
24165670	Polyurethanen, in primaire vormen	x 1 € kg	894 605 674 640 513 301	1 165 878 042 649 122 083
241658	Andere kunststoffen in primaire vormen n.e.g.	x 1 € kg	231 803 914 94 123 652	207 075 625 100 943 706
24165820	Polysulfiden, polysulfonen en andere producten, enz., in primaire vormen	x 1 € kg		336 937 56 504
24166000	Resten en afval van kunststoffen	x 1 € kg	4 660 623 10 945 052	2 756 713 8 482 858
241710	Synthetische rubber	x 1 € kg	540 413 034 352 038 153	576 462 153 341 207 798
24171050	Latex	x 1 € kg	88 562 230 75 563 938	94 151 214 69 999 844
24171090	Andere rubber	x 1 € kg	451 850 804 276 474 215	482 310 939 271 207 954
24201	Verdelgingsmiddelen en andere chemische producten voor de landbouw	x 1 € kg act. subst.	763 931 327 201 782 116	413 779 590 187 363 052
24201160	Insectendodende middelen op basis van pyrethroiden	x 1 € kg act. subst.	8 429 954 259 196	8 899 000 285 069
242012	Onkruidbestrijdingsmiddelen	x 1 € kg act. subst.	689 151 056 183 270 339	338 835 155 168 660 933
242014	Desinfecteermiddelen	x 1 € kg act. subst.	15 816 286 6 638 879	16 584 790 6 596 784
24201430	Ontsmettingsmiddelen op basis van ammonium	x 1 € kg act. subst.	5 051 153 1 943 232	5 482 934 1 952 737
24201450	Ontsmettingsmiddelen op basis van halogeenvbindingen	x 1 € kg act. subst.	3 142 588 2 485 136	3 088 899 2 442 031
24201490	Andere ontsmettingsmiddelen	x 1 € kg act. subst.	7 622 545 2 210 511	8 012 957 2 202 016
24201570	Rattenbestrijdingsmiddelen, en andere middelen ter bescherming van planten (m.u.v. insectendodende middelen,	x 1 € kg act. subst.		3 726 645 22 087
24201573	Niet-coagulerende rattenbestrijdingsmiddelen	x 1 € kg act. subst.	4 121 388 170 632	
2430	<b>Verf, vernis e.d., drukinkt en mastiek</b>	x 1 € kg	<b>915 402 106</b> <b>344 843 061</b>	<b>983 038 461</b> <b>341 648 633</b>
24301	Verf en vernis op basis van polymeren	x 1 € kg	504 982 085 154 312 917	549 456 765 149 431 019
243011	Verf en vernis op basis van acryl- of vinylpolymeren, in een waterig medium	x 1 € kg	147 363 610 37 524 994	168 850 043 37 352 791
24301150	Verf ... op basis van acryl- of vinylpolymeren, in een waterig medium	x 1 € kg	105 866 809 31 380 144	115 608 230 31 626 150

(1) Leveringen m.i.v. aan het buitenland geleverd maakloonwerk.

(2) Statistische classering van producten gekoppeld aan activiteiten - CPA (2-6 cijfers); Prodcom-lijst (8 cijfers).

# PRODCOM - Leveringen per product

## Leveringen (1) in waarde en in hoeveelheid volgens de CPA en de Prodcom-lijst - vervolg

Code (2)	Omschrijving	Eenheid	2004	2005
24301170	Andere verf en vernis, gedispergeerd of opgelost in een waterig medium	x 1 € kg	41 496 801 6 144 850	53 241 813 5 726 641
243012	Verf en vernis op basis van polyesters, acryl- of vinylpolymeren, in een niet-waterig medium	x 1 € kg	357 618 475 116 787 923	380 606 722 112 078 228
24301225	Verf en vernis op basis van polyesters, indien zij meer dan 50% oplosmiddelen bevatten	x 1 € kg	6 502 051 1 569 142	6 382 941 1 352 076
24301229	Andere verf en vernis op basis van polyesters	x 1 € kg	55 398 104 17 058 601	51 273 019 14 687 421
24301270	Verf en vernis: oplossingen	x 1 € kg	29 681 319 12 725 544	27 280 028 11 351 841
24301290	Andere verf en vernis op basis van synthetische en gewijzigde natuurlijke polymeren	x 1 € kg	135 719 088 40 992 516	143 427 914 40 442 853
24302	Andere verf en vernis en soortgelijke producten; verf voor kunstschilders en drukinkt	x 1 € kg	410 420 021 190 530 144	433 581 696 192 217 614
24302130	Bereide pigmenten, opacificeermiddelen en verfstoffen, voor keramiek, enz.	x 1 € kg	342 718 57 479	
24302213	Andere verf en vernis: olievernissen	x 1 € kg	7 567 281 2 525 762	
24302253	Stopverf en mastiek (kit)	x 1 € kg	66 970 796 45 660 826	75 917 211 50 366 802
24302260	Niet-vuurvaste preparaten van de soort gebruikt voor het bestrijken of bepleisteren van metselwerk	x 1 € kg	16 213 146 31 169 896	17 217 570 29 285 033
24302273	Organische oplosmiddelen en verduunners op basis van butylacetaat n.e.g.	x 1 € kg	780 270 464 581	806 142 433 876
24302279	Andere organische oplosmiddelen en verduunners, n.e.g.	x 1 € kg	24 716 014 18 769 715	25 913 769 18 169 308
243024	Drukinkt	x 1 € kg	187 993 417 55 831 600	208 665 940 59 927 794
24302450	Zwarte drukinkt	x 1 € kg	15 728 474 13 213 280	17 228 542 14 342 199
24302470	Andere drukinkt	x 1 € kg	172 264 943 42 618 320	191 437 398 45 585 595
244	FARMACEUTISCHE PRODUCTEN, CHEMISCHE EN BOTANISCHE PRODUCTEN VOOR MEDICINAAL GEBRUIK	x 1 € -	4 555 409 875	4 552 233 458
2441	<b>Farmaceutische grondstoffen</b>	x 1 € -	<b>184 354 369</b>	<b>198 062 688</b>
244120	Lysine, glutaminezuur en zouten daarvan; quaternaire ammoniumzouten en -hydroxyden; fosfoaminolipiden;	x 1 € kg	40 379 896 44 576 760	55 503 618 53 963 645
24412050	Quaternaire ammoniumzouten en -hydroxyden, n.e.g.	x 1 € kg	1 860 042 374 181	3 734 312 325 000
24412060	"Acyclische amidoverbindingen (incl. carbamaten) en derivaten; zouten daarvan"	x 1 € kg	8 623 835 670 476	13 818 997 902 399

(1) Leveringen m.i.v. aan het buitenland geleverd maakloonwerk.

(2) Statistische classering van producten gekoppeld aan activiteiten - CPA (2-6 cijfers); Prodcom-lijst (8 cijfers).



Leveringen (1) in waarde en in hoeveelheid volgens de CPA en de Prodcom-lijst - vervolg

Code (2)	Omschrijving	Eenheid	2004	2005
24413	Lactonen n.e.g., heterocyclische verbindingen met uitsluitend een of meer stikstofatomen als hetero-atoom,...	x 1 € kg	86 215 035 36 415 410	74 441 455 29 250 713
244131	Lactonen n.e.g., heterocyclische verbindingen met uitsluitend een of meer stikstofatomen als hetero-atoom,	x 1 € kg	57 433 437 33 459 272	56 604 638 26 229 535
24413159	Andere verbindingen met een pyrimidine- of piperazinering	x 1 € kg	15 904 569 71 998	22 729 570 306 458
24413200	Sulfonamidoverbindingen	x 1 € kg	28 781 598 2 956 138	17 836 817 3 021 178
24415	Provitaminen, vitaminen en hormonen; glycosiden en plantaardige alkaloiden, alsmede derivaten daarvan; antibiotica	x 1 € -	36 347 685	51 446 709
2442	<b>Farmaceutische producten</b>	x 1 € -	<b>4 371 055 506</b>	<b>4 354 170 770</b>
24421	Geneesmiddelen	x 1 € -	2 088 626 094	2 348 823 964
244211	Geneesmiddelen bevattende penicillinen of andere antibiotica	x 1 € -	123 761 989	122 437 072
244212	Geneesmiddelen bevattende hormonen, doch geen antibiotica	x 1 € -	122 011 091	147 950 163
244213	Geneesmiddelen bevattende alkaloiden of derivaten daarvan, doch geen hormonen of antibiotica	x 1 € -	1 842 853 014	2 078 436 729
24421320	Andere gen. voor therapeutisch of profylactisch gebruik n.o.v.k.	x 1 € -	37 621 418	207 608 476
24421360	Andere geneesmiddelen met vitaminen of andere producten, o.v.k.	x 1 € -	5 751 839	6 757 257
24421380	Andere geneesmiddelen met al dan niet vermenigde producten, o.v.k., n.e.g.	x 1 € -	1 777 745 153	1 840 615 204
24422	Overige farmaceutische producten	x 1 € -	2 282 429 412	2 005 346 806
24422430	Watten, gaas, enz., met farmaceutische zelfstandigheden, o.v.k., n.e.g.	x 1 € -	9 983 695	7 109 056
245	GLYCEROL; ZEEP, WASMIDDELEN, POETS- EN REINIGINGSMIDDELEN, PARFUMS EN KOSMETISCHE ARTIKELEN	x 1 € -	1 318 130 585	1 321 884 417
2451	<b>Glycerol, zeep en wasmiddelen, poets- en reinigingsmiddelen</b>	x 1 € -	<b>837 521 723</b>	<b>859 841 332</b>
24512090	Organische tensioactieve producten n.e.g	x 1 € kg	18 425 717 21 448 664	21 908 611 25 131 429
24513	Zeep, was- en reinigingsmiddelen	x 1 € -	580 110 177	579 832 813
245131	Zeep en als zeep te gebruiken organische tensio-actieve producten en bereidingen	x 1 € -	21 112 947	21 476 903
24513120	Zeep en org. tensioact. prod. in de vorm van staven, enz., voor toiletgebruik	x 1 € kg	3 823 664 2 610 291	4 377 191 2 962 461

(1) Leveringen m.i.v. aan het buitenland geleverd maakloonwerk.

(2) Statistische classering van producten gekoppeld aan activiteiten - CPA (2-6 cijfers); Prodcom-lijst (8 cijfers).

# PRODCOM - Leveringen per product

## Leveringen (1) in waarde en in hoeveelheid volgens de CPA en de Prodcom-lijst - vervolg

Code (2)	Omschrijving	Eenheid	2004	2005
24513179	Zeep in andere vormen	x 1 € kg	10 810 296 15 035 693	11 137 873 15 731 703
245132	Was- en reinigingsmiddelen	x 1 € kg	558 997 230 612 651 140	558 355 910 645 265 432
24513240	Tensioactieve bereidingen, ook indien zeep bevattend, opgemaakt voor de verkoop in het klein	x 1 € kg	46 070 084 82 418 451	51 869 801 94 034 012
24513250	Was- en reinigingsmiddelen, o.v.k.	x 1 € kg	392 285 194 402 808 404	385 516 589 424 514 025
24513260	Tensioactieve bereidingen, excl. organische tensioactieve producten n.o.v.k.	x 1 € kg	24 493 769 11 887 533	20 270 608 9 970 582
24513270	Was- en reinigingsmiddelen, n.o.v.k.	x 1 € kg	96 148 183 115 536 752	100 698 912 116 746 813
24514	Deodorantia en was	x 1 € -	24 423 579 -	24 742 583 -
24514100	Prep. voor het parfumeren van of het neutraliseren van geuren in vertrekken	x 1 € -	1 989 517 -	2 213 810 -
245143	Schoensmeer, boenwas, poetsmiddelen voor carrosserieën, glas of metaal	x 1 € kg	8 373 112 5 708 054	8 030 582 5 411 467
24514350	Boenwas en dergelijke preparaten voor het onderhoud van houtwerk	x 1 € kg	987 993 238 368	980 553 225 754
24514370	Poetsmiddelen en dergelijke prep. voor carrosserieën (excl. voor metalen)	x 1 € kg	5 607 093 4 965 201	- -
24514383	Poetsmiddelen voor metalen	x 1 € kg	546 595 104 414	618 707 105 849
24521	Parfums en cosmetische artikelen	x 1 € -	480 608 862 -	462 043 085 -
245211	Parfums, reuk- en toiletwaters	x 1 € l	17 243 704 2 059 182	21 889 135 1 737 740
24521150	Parfums	x 1 € l	601 776 78 135	- -
24521170	Reuk- en toiletwaters	x 1 € l	16 641 928 1 981 047	- -
24521300	Producten voor manicure of voor pedicure	x 1 € -	500 604 -	421 776 -
24521400	Poeder, ook indien geperst, voor cosmetisch/toiletgebruik	x 1 € -	4 048 668 -	4 188 370 -
24521500	Andere schoonheidsmiddelen	x 1 € -	117 883 458 -	138 222 658 -
24521630	Shampoo	x 1 € -	8 506 781 -	7 773 251 -
24521650	Permanent-haargolfpreparaten en preparaten voor het ontkrullen van het haar	x 1 € -	969 575 -	543 364 -

(1) Leveringen m.i.v. aan het buitenland geleverd maakloonwerk.

(2) Statistische classering van producten gekoppeld aan activiteiten - CPA (2-6 cijfers); Prodcom-lijst (8 cijfers).

Leveringen (1) in waarde en in hoeveelheid volgens de CPA en de Prodcom-lijst - vervolg

Code (2)	Omschrijving	Eenheid	2004	2005
245218	Producten voor mondhygiëne en voor tandverzorging, kleefpoeders en -pasta's voor kunstgebitten incl.	x 1 € -	683 449	959 953
245219	Scheermiddelen; deodorantia voor lichaamsverzorging; badpreparaten; andere parfumerieën, toiletartikelen neg	x 1 € -	32 422 264	33 440 378
24521930	Scheermiddelen en middelen die voor of na het scheren worden gebruikt	x 1 € -	3 468 937	5 259 154
24521950	Deodorantia voor lichaamsverzorging en antitranspiratiemiddelen	x 1 € -	11 502 796	7 883 593
24521970	Geparfumeerde badzouten en andere badpreparaten	x 1 € -	15 942 341	19 221 782
24521990	Andere preparaten en parfumerieën, toiletartikelen, ontharingsmiddel, enz.	x 1 € -	1 508 190	1 075 849
246	OVERIGE CHEMISCHE PRODUCTEN	x 1 € -	2 814 757 425	2 917 466 962
24621060	Lijm	x 1 € kg	11 750 514 11 612 503	11 514 971 10 868 571
24621095	Aangemaakte lijm en andere aangemaakte kleefmiddelen, n.e.g.	x 1 € kg	100 040 181 39 634 164	101 948 717 35 558 410
246310	Etherische oliën; mengsels van reukstoffen	x 1 € kg	112 564 336 28 566 337	104 534 494 28 237 458
24631020	Etherische oliën	x 1 € kg	274 275 2 454	
24641200	Emulsies voor gevoelige lagen, voor fotografisch gebruik	x 1 € kg	121 875 238 71 482 852	125 190 150 73 653 595
2466	<b>Andere chemische producten n.e.g.</b>	x 1 € kg	<b>1 449 057 381</b> <b>1 469 591 978</b>	<b>1 632 170 428</b> <b>1 520 280 889</b>
24663	Smeermiddelen; additieven; antivriespreparaten	x 1 € kg	669 033 138 916 896 424	806 055 430 981 175 132
246631	Smeermiddelen	x 1 € kg	598 423 900 685 077 607	731 835 089 741 496 789
24663157	Andere smeermiddelen < 70 gew. % (aard)olie, of => 70 gew. % (aard)olie indien karakter niet door olie bepaald wordt	x 1 € kg	351 246 806 447 853 672	450 832 246 498 673 122
24663175	Smeermiddelen voor het behandelen van textiel ..., n.e.g.	x 1 € kg	2 408 109 1 178 925	2 210 266 1 096 495
24663179	Andere smeermiddelen, n.e.g.	x 1 € kg	244 768 985 236 045 010	278 792 577 241 727 172
246632	Antiklopmiddelen; dopes voor minerale olie en dergelijke producten	x 1 € kg		52 062 943 213 453 854
24663270	Additieven voor smeerolie	x 1 € kg	35 281 603 183 685 253	37 910 184 193 218 243
24663290	Andere dopes, excl. additieven voor smeerolie, n.e.g.	x 1 € kg		14 152 759 20 235 611

(1) Leveringen m.i.v. aan het buitenland geleverd maakloonwerk.

(2) Statistische classering van producten gekoppeld aan activiteiten - CPA (2-6 cijfers); Prodcom-lijst (8 cijfers).

# PRODCOM - Leveringen per product

## Leveringen (1) in waarde en in hoeveelheid volgens de CPA en de Prodcom-lijst - vervolg

Code (2)	Omschrijving	Eenheid	2004	2005
246633	Remvloeistoffen; antivriespreparaten en vloeibare ontdooiingspreparaten	x 1 € kg		22 157 398 26 224 489
24664	Diverse chemische producten n.e.g.	x 1 € kg	772 867 543 543 079 375	818 458 360 531 859 681
246642	Modelleerpasta's; tandtechnische waspreparaten en andere preparaten voor tandtechnisch gebruik, ...	x 1 € kg	50 706 123 924 746	55 417 604 1 664 138
246645	Appreteermiddelen, middelen voor het versnellen van het verfproces of van het fixeren van kleurstoffen e.d.	x 1 € kg	66 373 423 44 152 962	53 815 406 33 903 843
24664552	Appreteermiddelen, enz. op basis van zetmeel ... (< 55%)	x 1 € kg		1 721 297 1 435 670
24664570	Appreteermiddelen e.d. voor de textiel- of derg. industrieën	x 1 € kg	27 482 475 33 268 736	23 529 240 24 519 333
246646	Beitspreparaten; vloeimiddelen; bereide rubbervulcanisatieversnellers; weekmakers en dergelijke	x 1 € kg	319 963 751 155 644 447	371 665 406 151 697 885
24664620	Preparaten voor het beitsen van metalen	x 1 € kg	8 835 050 3 220 984	9 460 246 3 318 334
24664650	Bereide antioxydanten en stabilisatiemiddelen voor rubber of voor kunststof	x 1 € kg	150 806 985 70 660 784	210 496 871 74 154 641
24664660	Reactie-initiatoren, -versnellers en katalytische preparaten, n.e.g.	x 1 € kg	81 716 896 21 260 197	64 025 980 22 515 380
246647	Bereide bindmiddelen voor gietvormen of voor gietkernen; chemische producten en residuen van de chemische of van	x 1 € kg	23 663 377 46 385 029	23 261 616 42 169 985
246648	Diverse andere chemische producten n.e.g.	x 1 € kg	262 328 970 233 862 496	257 595 908 236 205 946
24664857	Mengsels van mono-, di- en trivetzure esters van glycerol	x 1 € kg	15 724 709 12 777 773	17 989 890 15 360 353
24664867	Vlamwerende, waterwerende en andere preparaten voor de bescherming van bouwwerken	x 1 € kg	14 487 922 10 744 143	15 293 942 10 436 581
24664893	Biobrandstoffen	x 1 € kg	54 781 205 44 197 386	
24664895	Biobrandstoffen (dieselsubstituut, ethanol als motorbrandstof), andere chemische producten n.e.g.	x 1 € kg		164 548 774 162 668 701
24664899	Andere chemische producten; preparaten en residuen van de chemische of aanverwante industrieën	x 1 € kg	119 049 771 112 766 461	
2470	<b>Synthetische of kunstmatige vezels</b>	x 1 € kg	<b>532 387 416</b> <b>323 443 357</b>	<b>532 986 209</b> <b>303 487 184</b>
247011	Kabel van synthetische filamenten; synthetische stapelvezels, niet gekaard en niet gekamd	x 1 € kg	137 696 798 120 665 416	143 590 442 113 959 253
24701195	Synthetisch werk en stapelvezels van PP (excl. gekaard, gekamd of op andere wijze bewerkt voor het spinnen)	x 1 € kg	54 135 951 47 345 402	53 705 799 43 808 279
24701197	Overig synthetisch werk en stapelvezels (excl. gekaard, gekamd of op andere wijze bewerkt voor het spinnen)	x 1 € kg	83 560 847 73 320 014	89 884 643 70 150 974

(1) Leveringen m.i.v. aan het buitenland geleverd maakloonwerk.

(2) Statistische classering van producten gekoppeld aan activiteiten - CPA (2-6 cijfers); Prodcom-lijst (8 cijfers).

Leveringen (1) in waarde en in hoeveelheid volgens de CPA en de Prodcom-lijst - vervolg

Code (2)	Omschrijving	Eenheid	2004	2005
247013	Getextureerde garens en andere garens, eendraads	x 1 € kg	225 739 051 131 496 695	227 537 494 124 287 916
24701323	Getextureerde garens van polypropyleen (excl. naai garens)	x 1 € kg	176 047 140 100 343 720	175 131 547 89 820 084
24701370	Andere garens, eendraads, van polypropyleen, n.o.v.k.	x 1 € kg	12 075 751 6 741 251	9 982 113 4 699 925
24701400	Synthetische monofilamenten, >= 67 decitex, dwarsdoorsnede =< 1mm, strippen met een schijnbare breedte =< 5 mm	x 1 € kg	21 420 232 12 077 577	17 119 606 7 050 419
247030	Afval van synthetische of van kunstmatige vezels	x 1 € kg	3 511 114 9 773 643	4 032 944 8 703 536
25	<b>PRODUKTEN VAN RUBBER OF KUNSTSTOF</b>	x 1 € -	<b>4 890 583 756</b>	<b>5 112 124 354</b>
251	PRODUKTEN VAN RUBBER	x 1 € -	466 938 590	476 516 897
2513	<b>Overige producten van rubber</b>	x 1 € kg	<b>433 133 721</b> <b>196 309 993</b>	<b>441 827 070</b> <b>187 538 149</b>
251320	Niet-ge vulcaniseerde rubber en artikelen daarvan; ge vulcaniseerde rubber (niet gehard)	x 1 € kg	278 112 919 174 667 940	281 133 305 164 236 019
25132019	Rubbermengsels, niet-ge vulcaniseerd, zonder toevoeging van carbonblack, silicium of oplossingen; dispersies	x 1 € kg	3 650 944 1 974 954	5 983 698 3 031 668
25132070	Platen, vellen en strippen van ge vulcaniseerde rubber	x 1 € kg	135 593 776 36 270 637	144 276 730 38 191 978
25132087	Staven en profielen van niet-geharde ge vulcaniseerd rubber zonder celstructuur	x 1 € kg	34 200 709 22 842 425	17 626 782 17 547 119
25133070	Buizen en slangen, van ge vulcaniseerde rubber, met hulpstukken	x 1 € kg	8 039 456 809 224	7 331 061 735 146
25134050	Transportbanden	x 1 € kg	8 527 701 1 844 624	8 209 599 1 987 175
251350	Gegummeerde weefsels, andere dan bandenkoordweefsel	x 1 € kg	2 325 539 393 423	3 512 376 606 026
25137	Artikelen van ge vulcaniseerde rubber n.e.g., geharde rubber, werken van geharde rubber	x 1 € kg	81 207 689 11 943 220	85 056 621 12 374 928
25137323	Pakking- en sluitringen, van ge vulcaniseerde rubber	x 1 € kg	19 316 231 1 772 554	19 973 051 1 863 368
25137360	Andere artikelen van niet-geharde ge vulcaniseerde rubber	x 1 € kg	9 843 418 3 399 424	10 995 421 3 731 635
252	PRODUKTEN VAN KUNSTSTOF	x 1 € -	4 423 645 166	4 635 607 457
2521	<b>Platen, vellen, buizen en profielen, van kunststof</b>	x 1 € kg	<b>2 014 424 309</b> <b>836 458 406</b>	<b>2 062 152 370</b> <b>812 173 210</b>
252110	Monofilament dikker dan 1 mm, alsmede staven en profielen, van kunststof	x 1 € kg	252 232 521 104 176 585	263 941 529 101 973 042

(1) Leveringen m.i.v. aan het buitenland geleverd maakloonwerk.

(2) Statistische classering van producten gekoppeld aan activiteiten - CPA (2-6 cijfers); Prodcom-lijst (8 cijfers).

# PRODCOM - Leveringen per product

## Leveringen (1) in waarde en in hoeveelheid volgens de CPA en de Prodcom-lijst - vervolg

Code (2)	Omschrijving	Eenheid	2004	2005
25211070	Monofilament > 1 mm, staven en profielen, van polymeren van vinylchloride	x 1 € kg	184 910 018 77 151 857	204 014 953 78 820 143
25212	Buizen, slangen en hulpstukken daarvoor, van kunststof	x 1 € kg	247 149 935 95 394 749	263 635 176 105 333 706
252121	Kunstdarmen van geharde proteïne of van cellulosekunststof; stijve buizen en slangen van kunststof	x 1 € kg	146 199 003 70 266 336	156 870 532 80 503 692
25212157	Stijve buizen en slangen, van polymeren van vinylchloride	x 1 € kg	41 393 145 33 525 178	47 676 087 41 459 593
252122	Andere buizen, slangen en hulpstukken van kunststof	x 1 € kg	100 950 932 25 128 413	106 764 644 24 830 014
25212220	Flexibele buizen en slangen, met een drukweerstand >= 27,6 MPa	x 1 € kg	26 631 607 3 723 343	29 951 244 4 031 285
25212235	Niet-versterkte buizen en slangen, zonder hulpstukken, n.e.g.	x 1 € kg	48 158 178 18 489 964	49 149 166 18 174 114
25212270	Hulpstukken voor buizen en slangen, van kunststof	x 1 € kg	8 983 888 1 736 256	11 030 857 1 488 413
252130	Platen, vellen, foliën, stroken en strippen, van kunststof, niet gecombineerd met andere stoffen	x 1 € kg	995 358 651 491 310 968	1 026 543 368 467 115 090
25213010	Platen, van polymeren van ethyleen, niet versterkt, dik =< 0,125 mm	x 1 € kg	274 847 352 163 244 531	298 355 355 158 612 901
25213017	Platen, van polymeren van ethyleen, niet versterkt, dik > 0,125 mm	x 1 € kg	64 346 724 29 294 129	69 125 340 28 925 289
25213021	Platen, van biaxiaal gerichte polymeren van propyleen, dik =< 0,10 mm	x 1 € kg	268 359 235 118 226 187	267 314 091 107 301 618
25213027	Andere stroken, 5 mm < breed =< 20 mm, dik > 0,10 mm	x 1 € kg		2 167 775 647 070
25213029	Andere stroken, dik > 0,10 mm	x 1 € kg	34 248 162 17 387 069	39 795 162 18 956 990
25213030	Platen ..., van polymeren van styreen, niet versterkt, enz.	x 1 € kg	70 458 244 59 409 733	64 321 047 50 428 466
25213035	Platen, vellen, foliën, stroken en strippen, van polymeren van vinylchloride, bevattende >= 6 %	x 1 € kg	40 728 968 25 370 089	35 404 488 24 529 433
25213036	Platen, vellen, foliën, stroken en strippen, van polymeren van vinylchloride, bevattende >= 6 %	x 1 € kg	11 196 074 6 317 585	8 798 053 5 047 378
25213038	Platen, vellen, foliën, stroken en strippen, van polymeren van vinylchloride, bevattende < 6 %	x 1 € kg	8 262 001 3 573 959	7 796 039 3 397 818
25213053	Platen, van polymethylmethacrylaat, niet versterkt, enz.	x 1 € kg	3 884 974 1 034 340	2 867 985 878 235
25213067	Platen, van polyethyleentereftalaat, niet versterkt, enz., met een dikte van meer dan 0,35 mm	x 1 € kg	22 863 012 7 706 457	22 782 695 7 282 655
25213082	Platen, van polyamiden, niet versterkt, enz.	x 1 € kg	3 602 677 826 892	

(1) Leveringen m.i.v. aan het buitenland geleverd maakloonwerk.

(2) Statistische classering van producten gekoppeld aan activiteiten - CPA (2-6 cijfers); Prodcom-lijst (8 cijfers).

Leveringen (1) in waarde en in hoeveelheid volgens de CPA en de Prodcom-lijst - vervolg

Code (2)	Omschrijving	Eenheid	2004	2005
25213090	Platen, van andere kunststof, niet versterkt, andere	x 1 € kg	7 842 266 467 127	
25214	Andere platen, vellen, foliën, stroken en strippen, van kunststof	x 1 € kg	519 683 202 145 576 104	508 032 297 137 751 372
252141	Andere platen, vellen, foliën, stroken en strippen, van kunststof, met celstructuur	x 1 € kg	362 955 778 107 488 835	349 066 571 98 704 442
25214120	Platen met celstructuur, van polymeren van styreen	x 1 € kg	58 183 805 20 262 367	58 577 166 19 425 583
25214150	Platen, enz. met celstructuur, van polymeren van urethanen	x 1 € kg	254 225 258 70 960 405	238 178 722 62 517 977
25214180	Platen met celstructuur, van andere kunststof, n.e.g.	x 1 € kg	50 546 715 16 266 063	52 310 683 16 760 882
252142	Andere platen, vellen, foliën, stroken en strippen, van kunststof, zonder celstructuur	x 1 € kg	156 727 424 38 087 269	158 965 726 39 046 930
25214279	Andere platen, vellen, foliën en strip van polymerisatieproducten	x 1 € kg	54 805 493 11 260 259	45 088 300 9 603 275
25214280	Andere platen van kunststof zonder celstructuur, niet van polymerisatieproducten	x 1 € kg	70 877 512 21 659 156	77 243 751 23 246 788
25221	Verpakkingsmateriaal van kunststof	x 1 € -	727 210 089	792 737 697
25221100	Zakken van polymeren van ethyleen	x 1 € kg	85 828 437 43 032 375	95 222 327 44 930 289
25221200	Zakken van andere kunststof (excl. ethyleen)	x 1 € kg	5 219 002 1 691 934	6 829 373 2 378 208
25221300	Dozen, bakken, kisten en dergelijke artikelen, van kunststof	x 1 € kg	215 423 435 84 753 560	231 974 569 84 230 050
252214	Flessen, flacons en dergelijke artikelen van kunststof	x 1 € p/st	265 124 921 4 431 772 612	297 327 582 5 088 259 456
25221450	Flessen, flacons en dergelijke artikelen, van kunststof, =< 2 l	x 1 € p/st	222 022 694 4 322 123 725	250 798 655 4 973 995 699
25221470	Flessen, flacons en dergelijke artikelen, van kunststof, > 2 l	x 1 € p/st	43 102 227 109 648 887	46 528 927 114 263 757
252215	Ander verpakkingsmateriaal van kunststof	x 1 € -	155 614 294	161 383 846
25221525	Capsules van kunststof	x 1 € kg	4 426 839 937 546	3 116 966 819 477
25221527	Stoppen, deksels en andere sluitingen, van kunststof	x 1 € kg	36 468 582 8 871 340	38 139 189 9 472 628
25221540	Andere artikelen voor vervoer of verpakking, van kunststof	x 1 € p/st	114 534 818 3 526 857 589	119 926 920 3 541 990 606
2523	<b>Kunststofartikelen voor de bouw</b>	x 1 € -	<b>472 515 854</b>	<b>534 503 900</b>

(1) Leveringen m.i.v. aan het buitenland geleverd maakloonwerk.

(2) Statistische classering van producten gekoppeld aan activiteiten - CPA (2-6 cijfers); Prodcom-lijst (8 cijfers).

# PRODCOM - Leveringen per product

## Leveringen (1) in waarde en in hoeveelheid volgens de CPA en de Prodcom-lijst - vervolg

Code (2)	Omschrijving	Eenheid	2004	2005
25231	Kunststofartikelen voor de bouw	x 1 € -	469 472 415	531 185 083
252311	Vloerbedekking van kunststof, op rollen of in tegels; wand- en plafondbedekking van kunststof	x 1 € m2	51 772 752 17 747 472	95 254 342 31 441 544
252312	Badkuipen, wasbakken, closetpotten en -deksels, stortbakken en dergelijke sanitaire artikelen, van kunststof	x 1 € p/st	23 472 167 195 460	23 286 930 177 193
25231300	Reservoirs ... e.d. bergingsmiddelen, inhoud > 300 l, van kunststof	x 1 € kg	13 736 063 10 113 053	15 066 700 11 144 934
252314	Deuren en ramen, alsmede kozijnen daarvoor en drempels voor deuren; blinden, jaloezieën en dergelijke	x 1 € -	304 673 514	321 496 864
25231450	Deuren en ramen, kozijnen en drempels, van kunststof	x 1 € p/st	280 856 432 1 352 218	296 764 757 1 566 973
25231470	Blinden, jaloezieën, rolluiken en dergelijke artikelen alsmede delen, van kunststof	x 1 € kg	23 817 082 5 301 898	24 732 107 6 173 753
252315	Andere kunststofartikelen voor de bouw n.e.g.	x 1 € kg	75 817 919 30 981 783	76 080 247 30 908 655
25231550	Garnituren en beslag, om blijvend te worden bevestigd, van kunststof	x 1 € kg	44 184 790 15 732 778	42 299 130 15 187 567
25231590	Andere artikelen van kunststof voor de bouw	x 1 € kg	31 633 129 15 249 005	33 781 117 15 721 088
25232000	Geprefabriceerde bouwwerken van kunststof	x 1 € -	3 043 439	3 318 817
2524	<b>Overige producten van kunststof</b>	x 1 € -	<b>1 209 494 914</b>	<b>1 246 213 490</b>
25242	Andere producten van kunststof n.e.g.	x 1 € -	1 028 846 078	1 073 706 355
252421	Platen, vellen, foliën, strippen en andere platte producten van kunststof, zelfklevend, op rollen, met een breedte	x 1 € kg	83 713 031 11 427 019	99 201 515 12 986 373
252422	Andere zelfklevende band, platen, strippen, vellen, foliën, op rollen, en andere platte producten van kunststof	x 1 € kg	124 034 505 19 485 890	123 035 535 19 113 112
25242270	Platen, van polymerisatieproducten verkregen door additie, op rollen met een breedte > 20cm	x 1 € kg	56 444 515 10 203 588	61 887 593 10 821 415
252423	Vaatwerk, andere huishoudelijke artikelen en toiletartikelen, van kunststof	x 1 € kg	153 131 628 32 522 078	154 271 237 33 043 247
25242320	Keuken- en tafelgerei van kunststof	x 1 € kg	116 643 440 21 783 602	115 149 583 22 379 735
25242400	Delen van kunststof voor verlichtingstoestellen	x 1 € -	4 097 234	
252428	Beslag voor meubelen, carrosserieën en dergelijke, versieringsvoorwerpen e.d. van kunststof	x 1 € -	444 678 863	461 010 249
25242850	Andere artikelen vervaardigd uit vellen	x 1 € kg	57 278 218 3 386 748	64 067 993 3 787 616

(1) Leveringen m.i.v. aan het buitenland geleverd maakloonwerk.

(2) Statistische classering van producten gekoppeld aan activiteiten - CPA (2-6 cijfers); Prodcom-lijst (8 cijfers).



Leveringen (1) in waarde en in hoeveelheid volgens de CPA en de Prodcom-lijst - vervolg

Code (2)	Omschrijving	Eenheid	2004	2005
25242870	Andere artikelen van kunststof en artikelen van ander materiaal	x 1 € -	352 329 815	364 911 058
252490	Vervaardiging van kunststofartikelen	x 1 € -		172 507 135
252490	Vervaardiging van kunststofartikelen	x 1 € kg	180 648 836 200 315 322	
25249010	Delen van kunststof voor machines, kernreactoren, stoomketels, mechanieke werktuigen	x 1 € -		29 153 572
25249010	Delen van kunststof voor machines, kernreactoren, stoomketels, mechanieke werktuigen	x 1 € kg	28 550 312 2 161 364	
25249030	Delen van kunststof voor zend- of ontvangapparaten, radio- en televisietoestellen	x 1 € -		27 999 093
25249030	Delen van kunststof voor zend- of ontvangapparaten, radio- en televisietoestellen	x 1 € kg	34 014 313 3 049 848	
25249050	Delen van kunststof voor rollend en vast materieel voor spoor- en tramwegen	x 1 € -		1 179 736
25249050	Delen van kunststof voor rollend en vast materieel voor spoor- en tramwegen	x 1 € kg	1 623 495 185 879	
25249060	Delen van kunststof voor voertuigen voor vervoer over land	x 1 € -		53 634 351
25249060	Delen van kunststof voor voertuigen voor vervoer over land	x 1 € kg	52 685 509 2 113 741	
25249093	Delen van kunststof voor andere elektrische toestellen en apparaten	x 1 € -		20 754 934
25249093	Delen van kunststof voor andere elektrische toestellen en apparaten	x 1 € kg	20 789 630 2 344 496	
25249097	Delen van kunststof voor optische, foto- en cinematografische, meet- en regel-instr., medische instr. en apparaten	x 1 € -		7 796 956
25249097	Delen van kunststof voor optische, foto- en cinematografische, meet- en regel-instr., medische instr. en apparaten	x 1 € kg	8 966 563 85 953	
26	<b>OVERIGE NIET-METAALHOUDENDE MINERALE PRODUCTEN</b>	x 1 € -	<b>5 180 225 112</b>	<b>5 220 705 901</b>
261	GLAS EN PRODUCTEN VAN GLAS	x 1 € -	1 679 712 270	1 637 157 808
26111	Vuurgepolijst glas ("float glass")	x 1 € m2	387 137 439 105 889 853	354 476 259 94 331 611
26111230	Ander vuurgepolijst glas, niet gewapend, gekleurd	x 1 € m2		99 291 157 33 103 945
26111280	Ander vuurgepolijst, geslepen of gepolijst glas, n.e.g.	x 1 € m2	131 297 388 47 038 546	119 139 406 39 616 623
26121	Gevormd en bewerkt vlakglas	x 1 € -	674 202 202	633 914 702

(1) Leveringen m.i.v. aan het buitenland geleverd maakloonwerk.

(2) Statistische classering van producten gekoppeld aan activiteiten - CPA (2-6 cijfers); Prodcom-lijst (8 cijfers).

# PRODCOM - Leveringen per product

## Leveringen (1) in waarde en in hoeveelheid volgens de CPA en de Prodcom-lijst - vervolg

Code (2)	Omschrijving	Eenheid	2004	2005
261211	Glas, in platen, gebogen, met schuin geslepen randen, gegraveerd, van gaten voorzien, geëmailleerd, enz.	x 1 € kg	29 200 694 21 534 319	26 850 663 19 878 502
261212	Veiligheidsglas	x 1 € -	389 201 270	349 886 066
26121230	Veiligheidsglas bestaande uit geharde glasplaten, n.e.g.	x 1 € m2	12 167 040 397 959	11 530 133 405 068
26121255	Veiligheidsglas bestaande uit opeengekitte glasplaten, voor automobielen	x 1 € kg	116 211 257 35 707 950	94 365 233 28 949 321
26121270	Veiligheidsglas bestaande uit opeengekitte glasplaten, n.e.g.	x 1 € m2	120 096 479 8 590 257	107 847 462 8 022 089
261213	Spiegels van glas; meerwandig glas voor isoleringsdoeleinden	x 1 € -	255 800 238	257 177 973
26121330	Meerwandig glas voor isoleringsdoeleinden	x 1 € m2	184 681 143 4 995 862	189 752 105 5 192 131
26121390	Andere spiegels van glas, ook indien omlijst	x 1 € kg	71 119 095 120 108 241	67 425 868 105 578 023
26131	Holgas	x 1 € p/st	127 249 597 518 794 109	134 509 599 560 210 714
261313	Glaswerk voor tafel-, keuken-, toilet- of kantoorgebruik, voor binnenhuisversiering e.d.	x 1 € p/st	2 844 064 365 867	2 877 990 419 972
26141	Glasvezels	x 1 € kg	309 851 064 250 268 756	339 599 827 291 542 811
261411	Lonten, rovings en garens, ook indien gesneden, van glasvezels	x 1 € kg	136 781 027 109 639 916	149 119 360 120 407 218
261412	Vliezen, netten, matten, matrassen, platen en dergelijke niet-geweven producten van glasvezels	x 1 € kg	173 070 037 140 628 840	190 480 467 171 135 593
26141210	Matten van glasvezels (incl. glaswol)	x 1 € kg		35 003 449 14 976 680
2615	<b>Overig bewerkt glas, inclusief technisch glaswerk</b>	x 1 € -	<b>181 271 968</b>	<b>174 657 421</b>
26151	Overig half-afgewerkt glas	x 1 € kg	116 669 070 152 406 337	119 863 517 154 847 153
26152	Technisch en ander glaswerk	x 1 € -	64 602 898	54 793 904
26152400	Delen van verlichtingstoestellen, van glas	x 1 € -	114 910	
26261	Vuurvaste keramische producten	x 1 € kg	69 442 397 60 958 793	56 762 220 42 964 763
262612	Vuurvaste stenen en tegels en dergelijke vuurvaste keramische vormstukken, voor	x 1 € kg	32 074 530 33 928 084	
26261235	Vuurvaste stenen, tegels ..., > 50 gew.% SiO2, 7 gew.% < Al2O3 < 45 gew.%	x 1 € kg	4 981 929 9 389 975	4 454 365 8 287 504

(1) Leveringen m.i.v. aan het buitenland geleverd maakloonwerk.

(2) Statistische classering van producten gekoppeld aan activiteiten - CPA (2-6 cijfers); Prodcom-lijst (8 cijfers).

Leveringen (1) in waarde en in hoeveelheid volgens de CPA en de Prodcom-lijst - vervolg

Code (2)	Omschrijving	Eenheid	2004	2005
26261237	Vuurvaste stenen, tegels ..., > 50 gew.% SiO2 of Al2O3: andere	x 1 € kg		9 782 838 7 039 947
26261300	Vuurvast cement/mortel/beton en dergelijke vuurvaste preparaten, n.e.g.	x 1 € kg	13 294 581 20 806 648	9 461 248 14 435 122
262614	Niet-gebakken vuurvaste produkten; andere vuurvaste keramische voorwerpen	x 1 € kg	24 073 286 6 224 061	
26401	Bakstenen, tegels en ander bouw materiaal, van gebakken klei	x 1 € -	317 279 578	340 345 900
264011	Bakstenen, vloerstroken (hourdis), balkbekleding en dergelijke, van niet-vuurvaste keramische stoffen	x 1 € -	241 764 796	264 013 093
26401113	Bakstenen voor binnenmuren	x 1 € m3	81 982 627 1 522 589	78 102 807 1 483 501
26401115	Gevelstenen	x 1 € m3	150 674 804 947 030	175 017 394 1 067 983
265	CEMENT, KALK EN GIPS	x 1 € kg	685 041 035 9 801 140 413	684 113 898 10 020 020 835
26511	Cement	x 1 € kg	480 294 176 7 378 770 994	471 173 306 7 594 236 338
26511290	Ander hydraulisch cement	x 1 € kg	196 209 012 2 798 320 957	180 395 986 2 944 801 760
26521033	Ongebluste kalk	x 1 € kg	124 103 506 1 776 258 572	125 043 919 1 708 171 675
266	WERKEN VAN BETON, GIPS EN CEMENT	x 1 € -	1 774 678 132	1 836 475 128
2661	<b>Werken van beton voor de bouw</b>	x 1 € -	<b>936 129 549</b>	<b>999 801 979</b>
26611	Werken van beton voor de bouw	x 1 € kg	890 628 273 10 678 842 204	958 583 527 11 251 847 010
266111	Dakpannen, tegels, bouwstenen en dergelijke artikelen, van cement, van beton of van kunststeen	x 1 € kg	287 055 495 4 757 634 377	283 742 614 4 730 948 052
26611130	Blokken en stenen voor het bouwbedrijf, van cement, beton of kunststeen	x 1 € kg	93 745 582 2 084 905 549	91 563 798 2 053 764 772
26611150	Tegels en dergelijke artikelen, van cement, beton of kunststeen	x 1 € kg	193 309 913 2 672 728 828	192 178 816 2 677 183 280
26611200	Geprefabriceerde bouwelementen van cement, beton of kunststeen	x 1 € kg	552 201 635 5 477 551 592	619 634 229 6 038 131 463
26611300	Buizen van cement, beton of kunststeen	x 1 € kg	51 371 143 443 656 235	55 206 684 482 767 495
26612000	Geprefabriceerde bouwwerken van cement	x 1 € -	45 501 276	41 218 452
266210	Werken van gips voor de bouw	x 1 € m2	96 453 402 60 227 577	108 312 337 69 932 802

(1) Leveringen m.i.v. aan het buitenland geleverd maakloonwerk.

(2) Statistische classering van producten gekoppeld aan activiteiten - CPA (2-6 cijfers); Prodcom-lijst (8 cijfers).

# PRODCOM - Leveringen per product

## Leveringen (1) in waarde en in hoeveelheid volgens de CPA en de Prodcom-lijst - vervolg

Code (2)	Omschrijving	Eenheid	2004	2005
26631000	Stortklaar beton	x 1 € kg	552 613 070 21 510 851 260	538 219 102 21 104 587 571
26641000	Fabrieksmatig vervaardigde mortel	x 1 € kg	49 861 545 940 481 974	47 401 544 860 429 625
26651	Artikelen van vezelcement	x 1 € -	93 643 823	100 342 993
26651230	Platen, panelen, ... van asbestcement, cellulosecement e.d.	x 1 € m2	85 874 047 25 956 201	
26661	Andere werken van gips, beton en cement	x 1 € kg	45 976 743 302 101 543	42 397 173 274 382 040
26701	Gehouwen, bewerkt en afgewerkt bouw- en siersteen en werken daarvan	x 1 € kg	249 029 462 1 478 071 233	239 579 098 1 578 329 273
26701100	Marmer, travertijn, albast, behakt/bezaagd, platte/effen kanten, anders bew.	x 1 € kg	30 831 114 21 654 433	34 755 383 21 144 631
267012	Andere werken van steen, bewerkte steen daaronder begrepen; andere korrels en splinters, kunstmatig gekleurd	x 1 € kg	218 198 348 1 456 416 800	204 823 715 1 557 184 642
26701210	Stenen voor bestrating, plaveien ..., van natuursteen (excl. leisteen)	x 1 € kg	32 195 205 399 204 471	35 680 411 460 206 274
26701240	Andere kalksteen, n.e.g., behakt/bezaagd, platte/effen kanten, anders bewerkt	x 1 € kg	49 262 524 59 905 338	49 373 802 58 582 349
26701260	Graniet, behakt/bezaagd, platte/effen kanten, anders bewerkt	x 1 € kg	116 920 388 178 240 895	98 576 833 129 628 271
26701290	Werken van leisteen of van samengekit leigruis, incl. bewerkte leisteen	x 1 € kg	922 011 956 373	708 986 749 003
268	ANDERE NIET-METAALHOUDENDE MINERALE PRODUCTEN	x 1 € -	329 029 266	352 474 934
26811	Schuur-, slijp- en polijstmiddelen	x 1 € -	14 079 810	16 362 421
26821	Overige niet-metaalhoudende minerale producten n.e.g.	x 1 € -	314 949 456	336 112 513
268212	Werken van asfalt of van dergelijke producten	x 1 € -	183 636 754	191 114 032
26821253	Dakbedekkingsmateriaal of dampdichte vliezen gebaseerd op bitumen in rollen	x 1 € m2	127 221 631 54 010 248	132 080 943 52 911 256
26821290	Producten gebaseerd op bitumeuse bindmiddelen (niet in rollen)	x 1 € kg	56 415 123 177 567 738	59 033 089 181 895 267
268216	Niet-metaalhoudende minerale producten n.e.g.	x 1 € kg	112 745 953 306 010 894	114 549 759 311 622 582
26821620	Geëxpandeerd vermiculiet, geëxpandeerde klei, ... (ook vermengd)	x 1 € kg	23 404 443 207 975 981	24 818 293 215 312 341
26821630	Mengsels en werken van minerale stoffen voor warmte-isolering, geluiddemping	x 1 € kg	87 508 982 92 735 907	88 793 248 93 852 343

(1) Leveringen m.i.v. aan het buitenland geleverd maakloonwerk.

(2) Statistische classering van producten gekoppeld aan activiteiten - CPA (2-6 cijfers); Prodcom-lijst (8 cijfers).

Leveringen (1) in waarde en in hoeveelheid volgens de CPA en de Prodcom-lijst - vervolg

Code (2)	Omschrijving	Eenheid	2004	2005
27	<b>VERVAARDIGING VAN METALEN IN PRIMAIRE VO RM</b>	x 1 € -	<b>12 986 757 612</b>	<b>13 724 183 326</b>
2710	<b>Vervaardiging van ijzer en staal en van ferrolegeringen</b>	x 1 € -	<b>7 819 524 004</b>	<b>8 272 531 873</b>
27101	Producten van ijzer en staal, in primaire vormen; slakken, wasschilfers en afval, van ijzer en van staal	x 1 € kg	57 613 448 1 518 814 171	63 427 634 1 529 122 296
27101320	Resten en afval, van gietijzer, van ijzer of van staal	x 1 € kg		11 346 729 50 260 898
271033	Ingots, andere primaire vormen en halfabrikaten, van gelegeerd staal, doch niet van roestvrij staal	x 1 € kg	50 846 100 125 605 000	
271060	Warmgewalste platte producten van staal, doch niet van roestvrij of van snelstaal	x 1 € kg	1 949 614 792 4 969 932 277	2 158 697 830 4 468 600 552
27106020	Opgerolde warmgewalste platte producten breedband met een breedte van => 600 mm van staal, doch niet van roestvrij staal	x 1 € kg	1 448 388 224 3 841 972 148	1 512 951 714 3 463 706 868
27107	Koudgewalste en beklede platte producten van staal, doch niet van roestvrij of van snelstaal	x 1 € kg	2 948 721 312 6 201 354 552	3 084 863 913 5 899 495 710
27107111	Niet-beklede koudgewalste platen en banden breedte => 600 mm, niet roestvrij	x 1 € kg	910 574 749 2 247 089 711	995 062 525 2 096 211 555
271072	Beklede platte producten van staal, niet van roestvrij of van snelstaal, breedte >= 600 mm	x 1 € kg	2 038 146 563 3 954 264 841	2 089 801 388 3 803 284 155
27107220	Via domping gemetalliseerde platen en banden, met een breedte van => 600 mm	x 1 € kg	1 077 643 081 2 109 733 257	1 084 784 200 2 033 644 654
27107240	Organisch beklede platen met een breedte van => 600 mm	x 1 € kg	313 486 526 590 808 880	340 257 103 540 662 213
27108	Warmgewalst walsdraad en warmgewalste staven	x 1 € kg	340 909 859 932 464 232	263 021 994 835 173 549
272	<b>BUIZEN</b>	x 1 € kg	<b>184 312 810</b>	<b>157 436 759</b>
			<b>198 774 020</b>	<b>152 953 852</b>
272120	Hulpstukken (fittings) voor buisleidingen, van ijzer of van staal, gegoten	x 1 € kg	2 745 852 859 945	
2722	<b>Buizen en hulpstukken (fittings) van staal</b>	x 1 € kg	<b>181 566 958</b>	<b>197 914 075</b>
272210	Buizen, pijpen en holle profielen, van ijzer of van staal	x 1 € kg	151 033 323 185 356 993	
27221070	Gelaste buizen en pijpen, met rond profiel, van roestvrij staal, met een uitwendige diameter =< 406,4 mm	x 1 € kg	11 046 865 4 231 513	
27221091	Buizen en holle profielen, <= 406,4 mm rond profiel, niet koud getrokken, niet van roestvrij staal	x 1 € kg	10 078 509 12 852 502	
27221092	Buizen en pijpen, met rond profiel, van ander dan roestvrij staal, warm of koud gevormd en gelast, geklonken of op	x 1 € kg		8 423 534 8 951 331
272220	Hulpstukken (fittings) voor buisleidingen, van ijzer of van staal, n.e.g.	x 1 € kg	30 533 635 12 557 082	31 466 771 12 306 856

(1) Leveringen m.i.v. aan het buitenland geleverd maakloonwerk.

(2) Statistische classering van producten gekoppeld aan activiteiten - CPA (2-6 cijfers); Prodcom-lijst (8 cijfers).

# PRODCOM - Leveringen per product

## Leveringen (1) in waarde en in hoeveelheid volgens de CPA en de Prodcom-lijst - vervolg

Code (2)	Omschrijving	Eenheid	2004	2005
27222010	Flenzen niet gegoten	x 1 € kg	13 111 446 3 618 537	13 858 604 2 767 350
27222050	Ellebogen, bochten, verbindingstukken, moffen en andere door stomplassen te bevestigen hulpstukken (fittings) voor	x 1 € kg		17 608 167 9 539 506
273	OVERIG IJZER EN STAAL EN NIET-EGKS-FERROLEGERINGEN	x 1 € -	1 052 807 182	1 056 904 583
2731	<b>Koud getrokken produkten</b>	x 1 € kg	<b>30 628 601</b> <b>47 673 327</b>	<b>31 543 954</b> <b>46 104 727</b>
2732	<b>Koud gewalst bandstaal</b>	x 1 € -	<b>200 007 261</b>	<b>197 052 384</b>
273210	Koudgewalste platte producten van staal, niet bekleed, met een breedte van minder dan 600 mm	x 1 € -	85 590 129	83 066 844
273220	Koudgewalste platte producten van staal, geplateerd of bekleed, met een breedte van minder dan 600 mm	x 1 € kg	114 417 132 207 135 418	113 985 540 164 883 031
27322018	Organisch bekleed plaatstaal met een breedte van < 600 mm	x 1 € kg	2 742 602 18 426 277	2 747 182 19 589 733
27322022	Koudgewalst geslit bandstaal niet-gelegeerd staal, via de dompelmethode gemetalliseerd, breedte < 600 mm	x 1 € kg	66 605 551 109 955 647	69 397 875 82 303 543
27331	Koud gevormde of koud gefelste produkten van ijzer, van niet-gelegeerd staal of van roestvrij	x 1 € kg	221 036 008 220 478 607	252 989 892 212 285 436
27341	Draad	x 1 € kg	601 135 312 677 421 275	575 318 353 591 045 355
27341130	Draad van niet-gelegeerd staal, C < 0,25%	x 1 € kg	302 352 032 454 895 065	256 014 017 380 441 622
27341170	Draad van niet-gelegeerd staal, C >= 0,6%	x 1 € kg	213 019 250 190 407 677	239 167 533 183 097 617
274	NON-FERRO METALEN	x 1 € kg	3 662 322 465 1 637 931 694	3 954 473 967 1 595 304 374
27421	Ruw aluminium; aluminiumoxyde	x 1 € kg	45 380 493 26 896 184	43 163 140 24 338 071
274222	Staven en profielen, van aluminium	x 1 € kg	384 880 667 139 523 715	387 407 496 137 682 597
27422500	Bladaluminium, dikte (zonder onderlaag) =< 0,2 mm	x 1 € kg	124 063 647 40 151 626	96 204 285 29 377 868
274226	Buizen en pijpen, alsmede hulpstukken (fittings) voor buisleidingen, van aluminium	x 1 € kg	127 140 597 54 318 554	124 663 004 36 735 939
2743	<b>Lood, zink en tin en werken daarvan</b>	x 1 € kg	<b>558 084 162</b> <b>563 904 311</b>	<b>638 243 039</b> <b>569 683 287</b>
27431	Lood, zink en tin, ruw	x 1 € kg	412 252 558 419 469 507	475 532 932 425 830 463
274311	Ruw lood	x 1 € kg	75 784 711 103 003 834	99 467 444 130 448 769

(1) Leveringen m.i.v. aan het buitenland geleverd maakloonwerk.

(2) Statistische classering van producten gekoppeld aan activiteiten - CPA (2-6 cijfers); Prodcom-lijst (8 cijfers).

Leveringen (1) in waarde en in hoeveelheid volgens de CPA en de Prodcom-lijst - vervolg

Code (2)	Omschrijving	Eenheid	2004	2005
27431130	Ruw lood: geraffineerd lood	x 1 € kg	26 827 926 34 854 452	53 635 501 67 783 331
27431150	Ruw lood met antimoon	x 1 € kg	21 265 352 28 540 853	21 460 144 28 598 501
27431190	Ruw lood, ander	x 1 € kg	27 691 433 39 608 529	24 371 799 34 066 937
27431350	Ruwe tin, gelegeerd	x 1 € kg	332 739 104 991	
27432	Halfabrikaten van lood, zink en tin, alsmede van	x 1 € kg	131 887 429 95 777 460	144 328 507 91 984 576
27433	Resten en afval, van lood, zink en tin; assen en residuen hoofdzakelijk zink of lood bevattend	x 1 € kg	13 944 175 48 657 344	18 381 600 51 868 248
2744	<b>Werken van koper</b>	x 1 € kg	<b>1 341 400 361</b> <b>565 717 298</b>	<b>1 563 207 259</b> <b>542 416 407</b>
27442	Halfabrikaten van koper of van koperlegeringen	x 1 € kg	745 752 918 300 678 332	798 084 449 266 535 043
27442200	Staven en profielen van koper	x 1 € kg	2 667 809 598 994	
274426	Buizen en pijpen, alsmede hulpstukken (fittings) voor buisleidingen, van koper	x 1 € kg	130 651 683 33 263 860	
2745	<b>Werken van andere non-ferrometalen</b>	x 1 € kg	<b>207 283 838</b> <b>10 538 286</b>	<b>222 108 641</b> <b>12 162 892</b>
275	GIETEN VAN METALEN	x 1 € kg	267 791 151 110 556 318	282 836 144 112 403 501
27511	Gieten van ijzer	x 1 € kg	98 015 120 78 532 094	108 868 126 79 795 862
27511250	Delen van nodulair gietijzer voor andere machines	x 1 € kg	6 554 052 2 412 351	7 293 565 2 595 947
27511290	Delen van nodulair gietijzer voor ander gebruik	x 1 € kg	25 138 812 23 156 118	24 675 081 23 146 352
275113	Gieten van grijs gietijzer	x 1 € kg	61 766 154 51 395 035	71 590 151 52 538 450
27511350	Delen van overig (lamellair) gietijzer voor andere machines	x 1 € kg	40 800 014 28 021 632	48 796 671 30 018 739
27511390	Delen van overig (lamellair) gietijzer voor ander gebruik	x 1 € kg	20 966 140 23 373 403	22 793 480 22 519 711
27521090	Delen van gietstaal voor ander gebruik	x 1 € kg	36 012 893 11 341 731	38 653 901 11 243 685
275310	Gieten van lichte metalen	x 1 € kg	114 963 850 18 794 858	116 812 728 19 486 373
275410	Gieten van andere non-ferrometalen	x 1 € kg	18 799 288 1 887 635	18 501 389 1 877 581

(1) Leveringen m.i.v. aan het buitenland geleverd maakloonwerk.

(2) Statistische classering van producten gekoppeld aan activiteiten - CPA (2-6 cijfers); Prodcom-lijst (8 cijfers).

# PRODCOM - Leveringen per product

## Leveringen (1) in waarde en in hoeveelheid volgens de CPA en de Prodcom-lijst - vervolg

Code (2)	Omschrijving	Eenheid	2004	2005
28	<b>PRODUKTEN VAN METAAL, ANDERE DAN MACHINES EN APPARATEN</b>	x 1 € -	<b>6 682 743 891</b>	<b>6 787 595 828</b>
281	METALEN CONSTRUCTIEWERKEN	x 1 € -	2 137 665 031	2 252 553 420
2811	<b>Metalen constructiewerken en delen daarvan</b>	x 1 € -	<b>1 679 164 295</b>	<b>1 791 682 646</b>
281110	Geprefabriceerde bouwwerken van metaal	x 1 € -	331 797 370	352 276 234
28111030	Geprefabriceerde bouwwerken van ijzer of van staal	x 1 € -	294 901 433	313 303 260
28111050	Geprefabriceerde bouwwerken van aluminium	x 1 € -	36 895 937	38 972 974
28112	Metalen constructiewerken en delen daarvan	x 1 € kg	1 291 536 669 698 477 866	1 376 485 750 689 602 898
28112100	Bruggen en brugdelen, van ijzer of van staal	x 1 € kg	42 339 000 26 065 572	34 075 395 22 836 749
28112200	Vakwerkmasten en andere masten, van ijzer of van staal	x 1 € kg	10 336 874 1 923 208	10 208 831 1 430 414
281123	Andere constructiewerken en delen daarvan, platen, staven, profielen, buizen e.d. van ijzer, staal of aluminium	x 1 € kg	1 238 860 795 670 489 086	1 332 201 524 665 335 735
28112310	Steiger-, bekistings- en stutmateriaal, van ijzer of van staal	x 1 € kg	62 310 575 95 311 580	55 868 478 76 239 721
28112330	Waterkeringen, sluisdeuren, en andere waterbouwk. constr. werken, van ijzer of van staal	x 1 € kg	5 654 596 2 750 036	5 407 545 2 607 281
28112340	Andere constructiewerken, hoofdzakelijk bestaande uit gelaagde profielplaten met isolerende tussenlaag	x 1 € kg	133 647 991 60 703 138	135 386 785 56 974 277
28112350	Andere constructiewerken, hoofdzakelijk bestaande uit andere platen	x 1 € kg	106 829 396 45 604 743	107 922 591 48 229 533
28112360	Andere constructiewerken van ijzer of van staal	x 1 € kg	743 005 466 444 523 656	833 756 897 460 364 008
28112370	Constructiewerken en delen van constructiewerken, van aluminium, neg	x 1 € kg	187 412 771 21 595 933	193 859 228 20 920 915
28119100	Installatie van zelfvervaardigde metalen constructiewerken	x 1 € -	55 830 256	62 920 662
281210	Deuren en ramen, alsmede kozijnen daarvoor en drempels, van ijzer, van staal en van aluminium	x 1 € p/st	458 500 736 1 318 720	460 870 774 1 412 934
28121030	Deuren en ramen, kozijnen en drempels, van ijzer of van staal	x 1 € p/st	83 079 574 272 843	87 248 573 315 648
28121050	Deuren en ramen, kozijnen en drempels, van aluminium	x 1 € p/st	375 421 162 1 045 877	373 622 201 1 097 286
282	<b>TANKS, RESERVOIRS EN BERGINGSMIDDELEN, VAN METAAL; RADIATOREN EN KETELS VOOR CENTRALE VERWARMING</b>	x 1 € -	<b>826 767 712</b>	<b>810 879 499</b>

(1) Leveringen m.i.v. aan het buitenland geleverd maakloonwerk.

(2) Statistische classering van producten gekoppeld aan activiteiten - CPA (2-6 cijfers); Prodcom-lijst (8 cijfers).



Leveringen (1) in waarde en in hoeveelheid volgens de CPA en de Prodcom-lijst - vervolg

Code (2)	Omschrijving	Eenheid	2004	2005
2821	<b>Tanks, reservoirs en bergingsmiddelen, van metaal</b>	x 1 € -	<b>232 618 492</b>	<b>255 749 905</b>
28211	Tanks, reservoirs en bergingsmiddelen, van ijzer, van staal of van aluminium	x 1 € kg	222 562 947 61 967 739	245 775 827 63 423 809
282111	Reservoirs, voeders,kuipen en dergelijke bergingsmiddelen, van ijzer, van staal of van aluminium, => 300 l	x 1 € kg	207 845 395 60 300 958	227 876 726 56 014 560
28211110	Reservoirs, kuipen e.d. bergingsmiddelen, van ijzer of van staal, > 300 l, voor gassen	x 1 € kg		3 376 140 450 044
28211120	Reservoirs, kuipen e.d. bergingsmiddelen voor vloeistoffen, inwendig bekleed/met warmte-isolerende bekleding	x 1 € kg	32 720 507 9 336 931	40 708 528 3 328 517
28211130	Andere reservoirs, kuipen e.d. bergingsmiddelen, voor vloeistoffen	x 1 € kg	98 643 515 28 969 530	123 221 425 35 086 840
28211150	Reservoirs, kuipen e.d. bergingsmiddelen van ijzer of van staal, met een inhoud > 300 l, voor vaste stoffen	x 1 € kg	50 153 161 18 004 664	38 036 198 14 304 993
28211170	Reservoirs, kuipen e.d. bergingsmiddelen, van aluminium (niet voor gassen), > 300 l	x 1 € kg		22 534 435 2 844 166
28211230	Bergingsmiddelen voor gecomprimeerd/vloeibaar gemaakt gas, van ijzer/staal	x 1 € kg	14 717 552 1 666 781	17 899 101 7 409 249
28219200	Reparatie en onderhoud van tanks, reservoirs en bergingsmiddelen, van metaal	x 1 € -	10 055 545	9 974 078
2822	<b>Radiatoren en ketels voor centrale verwarming</b>	x 1 € -	<b>594 149 220</b>	<b>555 129 594</b>
28221	Radiatoren en ketels	x 1 € -	310 922 432	296 177 166
28221150	Radiatoren, niet-elektrisch verwarmd, en delen daarvan, van ijzer/staal	x 1 € kg	272 014 182 158 044 994	255 689 436 131 445 373
28221200	Ketels voor centrale verwarming	x 1 € p/st	31 303 714 53 178	31 917 728 51 639
28221300	Delen van ketels voor centrale verwarming	x 1 € -	7 604 536	8 570 002
28229200	Reparatie en onderhoud van ketels voor centrale verwarming, al dan niet voor huishoudelijk gebruik	x 1 € -	283 226 788	258 952 428
2830	<b>Stoomketels, andere dan warmwaterketels voor de centrale verwarming</b>	x 1 € -	<b>374 600 222</b>	<b>369 800 105</b>
283011	Stoomketels (stoomgeneratoren); ketels voor oververhit water	x 1 € p/st	87 886 849 3 175	81 274 039 3 163
28309	Installatie, reparatie en onderhoud van stoomketels, andere dan warmwaterketels voor centrale verwarming, met inbegrip	x 1 € -	272 345 102	280 784 290
28309100	Installatie van stoomketels, met inbegrip van de leidingstelsels van metaal in fabrieken	x 1 € -	194 711 394	217 278 727
28309200	Reparatie en onderhoud van stoomketels, en onderhoud van leidingstelsels van metaal in fabrieken	x 1 € -	77 633 708	63 505 563

(1) Leveringen m.i.v. aan het buitenland geleverd maakloonwerk.

(2) Statistische classering van producten gekoppeld aan activiteiten - CPA (2-6 cijfers); Prodcom-lijst (8 cijfers).

# PRODCOM - Leveringen per product

## Leveringen (1) in waarde en in hoeveelheid volgens de CPA en de Prodcom-lijst - vervolg

Code (2)	Omschrijving	Eenheid	2004	2005
2840	<b>Smeden, persen, stampen en profielwalsen van metaal; poedermetallurgie</b>	x 1 € -	<b>234 631 066</b>	<b>214 053 194</b>
284012	Stampen van metaal	x 1 € -	95 844 175	82 374 036
28401270	Delen van stampwerk van staal voor andere machines	x 1 € kg	3 731 647 1 958 944	
284013	Andere vormbewerkingen van metaal	x 1 € -		131 186 016
284013	Andere vormbewerkingen van metaal	x 1 € kg	137 295 777 873 348 160	
28401330	Pers-, trek- en stansdelen van staal voor andere machines	x 1 € -		47 015 709
28401330	Pers-, trek- en stansdelen van staal voor andere machines	x 1 € kg	40 072 977 2 248 181	
28401340	Pers-, trek- en stansdelen van staal voor elektrotechnische producten	x 1 € -		24 399 814
28401340	Pers-, trek- en stansdelen van staal voor elektrotechnische producten	x 1 € kg	30 086 688 846 667 000	
28401370	Pers-, trek- en stansdelen van non-ferrometalen	x 1 € -		59 770 493
28401370	Pers-, trek- en stansdelen van non-ferrometalen	x 1 € kg	67 136 112 24 432 979	
285	<b>OPPERVLAKTEBEHANDELING VAN METAAL; ALGEMENE METAALBEWERKING</b>	x 1 € -	<b>1 227 422 569</b>	<b>1 210 017 550</b>
2851	<b>Oppervlaktebehandeling van metaal</b>	x 1 € -	<b>656 859 110</b>	<b>640 097 886</b>
28511	Bekleden van metaal	x 1 € -	379 105 162	367 603 693
285111	Bekleden van metaal met metaal	x 1 € -	293 615 697	290 127 221
28511130	Metallische laag (Dompel)	x 1 € -	60 390 403	62 650 798
28511190	Overige metallische lagen (electrolytisch en chemisch vernikkelen, verkoperen, verchromen, enz.)	x 1 € -	26 492 494	20 121 313
285112	Bekleden van metaal met ander materiaal dan metaal	x 1 € -	85 489 465	77 476 472
28512	Andere behandeling van metaal	x 1 € -	277 753 948	272 494 193
28512100	Warmtebehandeling (harden e.d.)	x 1 € -	24 199 565	23 731 293
285122	Andere oppervlaktebehandeling van metaal	x 1 € -	253 554 383	248 762 900

(1) Leveringen m.i.v. aan het buitenland geleverd maakloonwerk.

(2) Statistische classering van producten gekoppeld aan activiteiten - CPA (2-6 cijfers); Prodcom-lijst (8 cijfers).

Leveringen (1) in waarde en in hoeveelheid volgens de CPA en de Prodcom-lijst - vervolg

Code (2)	Omschrijving	Eenheid	2004	2005
28512230	Lakken e.d.	x 1 € -	104 224 374	110 848 426
28512290	Overige oppervlaktebewerkingen van metalen	x 1 € -	111 193 080	102 885 919
2852	<b>Algemene metaalbewerking</b>	x 1 € -		<b>569 919 664</b>
2852	<b>Algemene metaalbewerking</b>	x 1 € kg	<b>570 563 459</b> <b>559 048 000</b>	
285210	Draaien van metalen delen	x 1 € -		377 580 455
285210	Draaien van metalen delen	x 1 € kg	392 401 286 79 593 275	
28521003	Gedraaide metalen delen voor machines en mechanische toestellen	x 1 € -		104 729 731
28521003	Gedraaide metalen delen voor machines en mechanische toestellen	x 1 € kg	105 428 500 15 429 289	
28521005	Gedraaide metalen delen voor voertuigen voor vervoer te land (m.u.v. die voor rollend spoor- en tramwegmaterieel,	x 1 € -		218 598 066
28521005	Gedraaide metalen delen voor voertuigen voor vervoer te land (m.u.v. die voor rollend spoor- en tramwegmaterieel,	x 1 € kg	239 947 434 63 177 332	
28521009	Gedraaide metalen delen voor elektrische machines, apparaten en uitrustingsstukken, toestellen voor het	x 1 € -		8 425 723
28521009	Gedraaide metalen delen voor elektrische machines, apparaten en uitrustingsstukken, toestellen voor het	x 1 € kg	7 264 484 579 759	
28521013	Gedraaide metalen delen voor goederen van de GS-codes 7326, 7419, 7616, of voor voertuigen en materieel voor het	x 1 € kg	2 849 592 215 784	
28522000	Metalen delen (m.u.v. gedraaide metalen delen)	x 1 € -		192 339 209
28522000	Metalen delen (m.u.v. gedraaide metalen delen)	x 1 € kg	178 162 173 479 454 725	
286	MESSEMAKERSWERK, GEREEDSCHAP EN IJZERWAREN	x 1 € -	395 878 391	398 564 360
286220	Handzagen; zaagbladen van alle soorten	x 1 € kg	17 717 118 270 974	16 004 500 191 222
286230	Overig handgereedschap	x 1 € kg	897 230 152 452	1 130 177 111 621
286240	Verwisselbaar gereedschap voor al dan niet mechanisch handgereedschap of voor gereedschapswerktuigen	x 1 € -	60 945 388	49 962 107
286250	Ander gereedschap	x 1 € -	85 175 229	77 952 888
28625015	Grond- en gesteenteboren met werkzaam deel van diamant	x 1 € kg	25 805 936 248 458	22 502 675 291 346

(1) Leveringen m.i.v. aan het buitenland geleverd maakloonwerk.

(2) Statistische classering van producten gekoppeld aan activiteiten - CPA (2-6 cijfers); Prodcom-lijst (8 cijfers).

# PRODCOM - Leveringen per product

## Leveringen (1) in waarde en in hoeveelheid volgens de CPA en de Prodcom-lijst - vervolg

Code (2)	Omschrijving	Eenheid	2004	2005
28625024	Trekstenen, -matrijzen, pers- of extrusiematrijzen voor metaalbewerking	x 1 € kg	25 959 975 3 948 819	22 919 841 725 283
28625033	Gereedschap voor het stampen en stansen, voor metaalbewerking	x 1 € kg	9 353 883 108 286	9 758 448 118 835
28625039	Gereedschap voor het stampen en stansen, andere	x 1 € kg	4 096 569 74 765	4 424 794 77 606
28631	Hangsloten, grendelsloten en andere sloten, sleutels en delen daarvan, van onedel metaal	x 1 € -	225 884 329	246 277 802
28631350	Afzonderlijk aangeboden sleutels van onedel metaal	x 1 € kg	1 816 380 194 402	1 962 458 198 875
286314	Scharnieren, garnituren, beslag en dergelijke, van onedel metaal, voor automobielen, deuren, vensters, e.d.	x 1 € kg	196 518 057 26 810 323	211 765 426 29 851 673
28631410	Scharnieren en andere hengsels, van onedel metaal	x 1 € kg	8 256 525 1 018 389	8 663 960 1 725 901
28631440	Garnituren, beslag, voor gebouwen, van onedel metaal, n.e.g.	x 1 € kg	143 476 919 17 139 613	155 793 380 19 138 659
28631460	Garnituren, beslag, enz. andere dan voor deuren, trappen, meubelen en automobielen, van onedel metaal	x 1 € kg	3 081 619 377 147	3 040 109 374 204
287	OVERIGE PRODUCTEN VAN METAAL	x 1 € -	1 485 778 900	1 531 727 700
28711	Reservoirs, fusten, trommels, bussen, blikken en dergelijke bergingsmiddelen (andere dan voor gas), van ijzer of staal	x 1 € p/st	88 719 734 5 534 575	93 354 938 5 340 009
28721	Bergingsmiddelen van licht metaal	x 1 € -	183 854 838	184 741 480
287211	Bergingsmiddelen van licht metaal (ander dan aluminium)	x 1 € p/st	168 640 157 1 225 501 207	166 300 091 1 107 061 713
28731	Artikelen van draad	x 1 € -	384 033 027	368 222 499
28731130	Kabels en strengen, van ijzer/staal, niet geïsoleerd voor elektriciteit	x 1 € kg	229 307 260 133 618 152	211 140 441 108 515 117
287312	Prikkeldraad, van ijzer of van staal; kabels, strengen en dergelijke artikelen, van koper of van aluminium,	x 1 € kg	20 693 157 7 509 395	29 002 891 9 431 451
28731250	Kabels en strengen, ..., van koper, niet geïsoleerd voor elektriciteit	x 1 € kg	5 914 988 1 940 487	7 877 764 1 759 321
28731270	Kabels en strengen, ..., van aluminium, niet geïsol. voor elektriciteit	x 1 € kg	14 778 169 5 568 908	21 125 127 7 672 130
287313	Metaaldoek, -gaas en traliewerk, van ijzer-, staal- of koperdraad; plaat-gaas, plaat- of bandstaal of -koper	x 1 € kg	111 340 730 131 586 265	103 133 767 144 324 115
28731320	Metaalgaas en traliewerk, maas => 100 cm <sup>2</sup> , ijzer/staal, doorsn. draad => 3 mm	x 1 € kg	67 093 826 96 729 193	59 235 580 108 441 487
28731480	Draadnagels, spijkers, schroeven, bouten, moeren, van aluminium	x 1 € -	1 333 832	1 324 694

(1) Leveringen m.i.v. aan het buitenland geleverd maakloonwerk.

(2) Statistische classering van producten gekoppeld aan activiteiten - CPA (2-6 cijfers); Prodcom-lijst (8 cijfers).

Leveringen (1) in waarde en in hoeveelheid volgens de CPA en de Prodcom-lijst - vervolg

Code (2)	Omschrijving	Eenheid	2004	2005
2874	<b>Bouten, schroeven, moeren, kettingen en veren</b>	x 1 € -	<b>94 911 789</b>	<b>101 376 892</b>
287411	Artikelen met schroefdraad, van ijzer of van staal, n.e.g.	x 1 € kg	53 297 186 29 289 199	55 207 211 25 843 994
28741190	Artikelen met schroefdraad, n.e.g., van ijzer of van staal	x 1 € kg	37 394 946 24 411 933	37 260 231 20 618 021
287414	Veren en veerbladen, van ijzer of van staal; veren van koper	x 1 € kg	31 625 992 8 502 826	33 775 038 8 661 973
28741433	Drukveren (excl. voluutveren) van ijzer of van staal, koud gevormd	x 1 € kg	1 899 559 318 550	1 642 969 207 807
28741435	Trekveren van ijzer of van staal, koud gevormd	x 1 € kg	790 420 182 071	
28741437	Andere schroefveren van staal, koud gevormd	x 1 € kg	1 096 294 255 863	580 290 74 388
2875	<b>Overige producten van metaal, n.e.g.</b>	x 1 € -	<b>734 259 512</b>	<b>784 031 891</b>
28751	Metaalwaren voor huishoudelijk gebruik	x 1 € -	109 057 189	112 434 590
287511	Gootstenen, wasbakken, badkuipen en andere toiletartikelen van ijzer, staal, koper of aluminium	x 1 € -	8 636 452	8 357 789
287512	Keukengerei en huishoudelijke artikelen, alsmede delen daarvan, van ijzer, staal, koper of aluminium	x 1 € kg	100 420 737 13 724 452	104 076 801 14 419 503
28751229	Andere huishoudelijke artikelen van roestvrij staal	x 1 € kg	36 094 753 4 216 193	39 336 480 4 614 506
28752	Overige metaalwaren (andere dan sabels, degens, bajonetten en dergelijke)	x 1 € -	625 202 323	671 597 301
287521	Brandkasten, gepantserde deuren en dergelijke artikelen, van onedel metaal	x 1 € -	1 336 792	
28752400	Beeldjes, lijsten, spiegels en andere versieringsvoorw., van onedel metaal	x 1 € -	4 958 055	4 936 198
287527	Andere artikelen van onedel metaal, n.e.g.	x 1 € -	615 416 559	662 371 763
28752719	Gegoten artikelen van ijzer of staal, n.e.g.	x 1 € kg	60 017 612 37 184 710	62 586 884 33 686 166
28752722	Gesmede of gestampde artikelen van ijzer of staal, n.e.g.	x 1 € kg	14 900 847 3 467 308	13 668 397 2 799 608
28752725	Werken van ijzer- of staaldraad, n.e.g.	x 1 € kg	21 089 500 2 602 023	22 557 139 2 533 436
28752733	Paletten en laadborden voor de behandeling van goederen	x 1 € kg	15 843 244 8 115 022	17 621 123 8 082 069
28752737	Niet-mechanische ventilators, dakgoten, andere artikelen voor bouwwerken	x 1 € kg	5 099 058 549 185	

(1) Leveringen m.i.v. aan het buitenland geleverd maakloonwerk.

(2) Statistische classering van producten gekoppeld aan activiteiten - CPA (2-6 cijfers); Prodcom-lijst (8 cijfers).

# PRODCOM - Leveringen per product

## Leveringen (1) in waarde en in hoeveelheid volgens de CPA en de Prodcom-lijst - vervolg

Code (2)	Omschrijving	Eenheid	2004	2005
28752745	Andere gestampte werken van ijzer of van staal	x 1 € kg	141 366 497 76 931 588	165 200 262 89 108 578
28752749	Andere werken van ijzer of van staal	x 1 € kg	134 631 894 46 495 846	136 564 979 43 375 864
28752753	Andere gegoten werken van aluminium	x 1 € kg	2 224 252 294 402	4 001 198 541 659
28752755	Werken van aluminium n.e.g.	x 1 € kg	77 373 795 7 473 910	84 105 027 7 842 481
28752758	Artikelen van koper, n.e.g.	x 1 € kg	30 836 382 4 910 961	30 921 100 4 602 890
28752765	Werken van zink, n.e.g.	x 1 € kg	22 953 309 7 747 956	25 188 325 8 279 061
28752769	Artikelen van nikkel, n.e.g.	x 1 € kg	383 550 25 220	473 126 28 865
28752781	Hoedhaken, jashaken, kapstokken, plankdraagers, ..., van onedel metaal	x 1 € kg	1 256 787 956 856	568 237 332 953
28752783	Buigzame buizen (slangen), van ijzer of van staal	x 1 € kg	5 781 126 560 418	6 246 229 602 985
28752787	Verkeersborden, straatnaamborden, uithangborden en dergelijke borden, van onedel metaal	x 1 € kg	31 621 867 3 557 407	27 657 526 2 845 969
29	<b>MACHINES, APPARATEN EN WERKTUIGEN N.E.G.</b>	x 1 € -	<b>7 294 896 921</b>	<b>7 795 919 449</b>
291	MACHINES VOOR DE PRODUKTIE EN TOEPASSING VAN MECHANISCHE ENERGIE, EXCLUSIEF MOTOREN	x 1 € -	1 706 978 052	1 935 636 698
2911	<b>Motoren en turbines, exclusief motoren voor luchtvaartuigen, motorvoertuigen en rijwielen</b>	x 1 € -	<b>262 422 644</b>	<b>276 847 533</b>
29119	Installatie, reparatie en onderhoud van motoren en turbines (excl. motoren voor luchtvaartuigen, motorvoertuigen e.d.)	x 1 € -	129 216 726	136 773 730
2912	<b>Pompen en compressoren</b>	x 1 € -	<b>1 039 750 714</b>	<b>1 142 307 718</b>
29121	Hydraulische en pneumatische krachtmachines en motoren	x 1 € -	16 345 246	15 990 917
29122	Pompen en elevatoren voor vloeistoffen	x 1 € -		91 440 958
29122	Pompen en elevatoren voor vloeistoffen	x 1 € p/st	77 329 048 135 233	
291223	Roterende verdringerpompen voor vloeistoffen	x 1 € p/st	817 692 466	
291224	Centrifugaalpompen voor vloeistoffen; andere pompen; elevatoren voor vloeistoffen	x 1 € p/st	70 771 326 78 974	85 452 409 97 129
29122480	"Andere pompen voor vloeistoffen; elevatoren voor vloeistoffen"	x 1 € p/st	29 651 132 27 828	31 703 903 31 630

(1) Leveringen m.i.v. aan het buitenland geleverd maakloonwerk.

(2) Statistische classering van producten gekoppeld aan activiteiten - CPA (2-6 cijfers); Prodcom-lijst (8 cijfers).

Leveringen (1) in waarde en in hoeveelheid volgens de CPA en de Prodcom-lijst - vervolg

Code (2)	Omschrijving	Eenheid	2004	2005
29124	Delen van pompen, van compressoren en van hydraulische en pneumatische motoren en krachtmachines	x 1 € -	131 538 963	150 334 691
291241	Delen van hydraulische en pneumatische motoren en krachtmachines	x 1 € -	13 226 650	13 144 798
29124200	Delen van pompen en elevatoren voor vloeistoffen	x 1 € -	15 804 096	17 168 352
29124300	Delen van pompen, compressoren, ventilatoren, afzuigkappen	x 1 € -	102 508 217	120 021 541
2913	<b>Kranen en dergelijke artikelen</b>	x 1 € -	<b>64 973 856</b>	<b>69 822 928</b>
29131	Kranen en dergelijke artikelen, voor leidingen, ketels, reservoirs, bakken of dergelijke bergingsmiddelen	x 1 € kg	49 550 199 1 494 986	51 897 899 1 432 261
291313	Regelafsluiters, schuifafsluiters, klepafsluiters en andere kleppen en afsluiters	x 1 € kg	29 019 319 871 012	32 390 886 828 688
29132000	Delen van kranen e.d. artikelen van GS 8481	x 1 € -	3 635 409	
29139200	Reparatie en onderhoud van kranen en dergelijke artikelen	x 1 € -	11 788 248	
2914	<b>Lagers, getande overbrengingen en drijfwerkelementen</b>	x 1 € -	<b>339 830 838</b>	<b>446 658 519</b>
29142	Lagers, getande overbrengingen en drijfwerkelementen	x 1 € kg	335 874 093 27 570 520	442 404 142 39 021 279
291424	Getande overbrengingen en wrijvingswielen; kogellagerassen; versnellingsbakken en dergelijke	x 1 € kg	325 716 362 27 161 798	430 232 903 38 617 875
29142440	Andere overbrengingsmechanismen	x 1 € kg	3 810 865 31 705	4 620 996 34 795
29142450	Tandwielkasten en andere overbrengingsmech. voor het aanpassen van snelheid	x 1 € kg	283 031 789 23 221 807	382 612 183 34 458 346
292	OVERIGE MACHINES EN APPARATEN VOOR ALGEMEEN GEBRUIK	x 1 € -	2 374 223 683	2 615 994 574
2921	<b>Ovens en branders</b>	x 1 € -	<b>59 008 680</b>	<b>65 704 174</b>
29211	Ovens en branders, alsmede delen daarvan	x 1 € -	45 612 785	52 664 822
292113	Elektrische ovens voor industrieel gebruik of voor laboratoriumgebruik;toestellen voor de	x 1 € kg	6 945 115 395 992	
29219	Installatie, reparatie en onderhoud van ovens en branders	x 1 € -	13 395 895	13 039 352
2922	<b>Hijs-, hef- en transportwerktuigen</b>	x 1 € -	<b>916 034 991</b>	<b>1 060 241 599</b>
292214	Dirkkransen; hijskransen; hefportalen, portaalwagens en transportwagens met kraan	x 1 € p/st	148 984 455 73 854	173 852 836 78 979

(1) Leveringen m.i.v. aan het buitenland geleverd maakloonwerk.

(2) Statistische classering van producten gekoppeld aan activiteiten - CPA (2-6 cijfers); Prodcom-lijst (8 cijfers).

# PRODCOM - Leveringen per product

## Leveringen (1) in waarde en in hoeveelheid volgens de CPA en de Prodcom-lijst - vervolg

Code (2)	Omschrijving	Eenheid	2004	2005
29221420	Loopkranen	x 1 € p/st	16 670 684 176	6 921 292 150
29221435	Laadbruggen, bokkranen, hefportalen, n.e.g.	x 1 € p/st	6 036 265 628	6 175 590 483
29221460	Machines en toestellen, om te hijsen, ..., n.e.g., voor montage op een wegvoertuig	x 1 € p/st		106 216 759 76 574
29221470	Machines en toestellen, om te hijsen, ..., n.e.g.	x 1 € p/st	7 976 815 3 109	9 248 056 1 412
292215	Vorkheftrucks; andere transportwagentjes; trekkers van de soort gebruikt voor het trekken van	x 1 € p/st	83 077 325 261 725	
292216	Personen- en goederenliften; roltrappen en -paden	x 1 € p/st	97 023 198 8 067	107 398 960 9 175
29221630	Personen- en goederenliften (incl. bakkenliften), elektrisch	x 1 € p/st	78 594 494 2 073	89 007 929 2 076
29221650	Personen- en goederenliften (incl. bakkenliften), andere	x 1 € p/st		18 391 031 7 099
292217	Pneumatische en andere continu-werkende transportinrichtingen voor goederen	x 1 € p/st	105 721 265 26 688	104 202 851 23 191
29221770	Continu werkende transportinrichtingen voor goederen, met banden, n.e.g.	x 1 € p/st	40 059 630 15 935	40 385 220 12 364
29221793	Continu werkende transportinrichtingen voor goederen, rollenbanen/castors	x 1 € p/st	14 648 536 1 394	14 292 199 951
29221795	Continu werkende transportinrichtingen voor goederen, andere	x 1 € p/st	30 375 134 8 074	25 566 928 8 399
292219	Delen van hijs-, hef- en transportwerktuigen	x 1 € -	41 632 365	48 655 292
29229	Installatie, reparatie en onderhoud van hijs-, hef- en transportwerktuigen	x 1 € -	261 011 425	264 493 850
29229100	Installatie van hef-, hijs- en transportwerktuigen	x 1 € -	33 937 447	46 630 524
29229200	Reparatie en onderhoud van hef-, hijs- en transportwerktuigen	x 1 € -	227 073 978	217 863 326
2923	<b>Machines en apparaten voor de koeltechniek en klimaatregeling, voor niet-huishoudelijk gebruik</b>	x 1 € -	<b>911 368 064</b>	<b>1 003 741 084</b>
29231	Warmtewisselaars; toestellen voor de koeltechniek en klimaatregeling; filtreertoestellen	x 1 € p/st	445 734 220 785 411	449 864 941 772 845
29231130	Warmtewisselaars	x 1 € p/st	33 451 583 49 897	31 844 559 33 086
292312	Machines en apparaten voor de regeling van het klimaat in besloten ruimten	x 1 € p/st	124 745 920 203 367	123 754 230 206 958
292313	Machines en toestellen voor de koel- en vriestechniek en warmtepompen, andere dan voor huishoudelijk gebruik	x 1 € p/st	231 109 713 128 004	239 045 112 123 302

(1) Leveringen m.i.v. aan het buitenland geleverd maakloonwerk.

(2) Statistische classering van producten gekoppeld aan activiteiten - CPA (2-6 cijfers); Prodcom-lijst (8 cijfers).



Leveringen (1) in waarde en in hoeveelheid volgens de CPA en de Prodcom-lijst - vervolg

Code (2)	Omschrijving	Eenheid	2004	2005
292314	Toestellen voor het filtreren of zuiveren van gassen, n.e.g.	x 1 € p/st	56 427 004 404 143	55 221 040 409 499
292320	Ventilatoren, andere dan tafel-, vloer-, wand-, raam-, plafond- en dakventilatoren	x 1 € p/st	22 095 082 54 696	23 537 840 52 617
29232050	Centrifugale ventilatoren	x 1 € p/st		22 293 873 51 858
292330	Delen van machines en toestellen voor de koel- en vriestechniek, alsmede van warmtepompen	x 1 € -	139 308 247	148 880 504
29233010	Delen van machines voor air-conditioning	x 1 € -	29 805 059	29 359 334
29233070	Delen van koelmeubelen, delen van warmtepompen, andere	x 1 € -	93 500 693	106 265 981
29233090	Delen van toestellen, apparaten en inrichtingen van post 84.19	x 1 € -	11 710 996	9 114 607
29239	Installatie, reparatie en onderhoud van machines en apparaten voor koeltechniek en klimaatregeling, niet vr. huishoudens	x 1 € -	304 230 515	381 457 799
29239100	Installatie van machines en apparaten voor de koeltechniek en klimaatregeling, voor niet-huishoudelijk gebruik	x 1 € -	159 922 840	212 129 501
29239200	Reparatie en onderhoud van machines en apparaten voor koeltechniek en klimaatregeling (niet-huishoudelijk gebruik)	x 1 € -	144 307 675	169 328 298
2924	<b>Overige machines en apparaten voor algemeen gebruik, n.e.g.</b>	x 1 € -	<b>487 811 948</b>	<b>486 307 717</b>
29241	Gasgeneratoren, distilleer-, filtreer en rectificeertoestellen	x 1 € -	71 489 170	
292412	Toestellen voor filtreren of zuiveren van vloeistoffen	x 1 € -		66 413 753
29242	Machines en toestellen voor het reinigen van flessen, voor het vullen of wegen; toestellen voor het spuiten	x 1 € -	106 639 922	108 419 415
292421	Machines en toestellen voor het reinigen, vullen en verpakken van flessen en andere bergingsmiddelen	x 1 € p/st	38 128 990 362	37 266 896 412 138
29242170	Verpakkingsmachines n.e.g.	x 1 € p/st	20 679 820 193	20 553 429 183
292422	Personenweegtoestellen en huishoudweegschalen; toestellen voor het continu-wegen van goederen op	x 1 € p/st		119 031 11
292423	Weegtoestellen en -inrichtingen n.e.g.	x 1 € p/st	14 665 079 5 477	18 009 412 5 595
292424	Blusapparaten, spuitpistolen, zand- en stoomstraal toestellen en dergelijke toestellen, niet voor land- en tuinbouw	x 1 € p/st	51 161 407 2 454 449	50 740 600 2 533 360
29242410	Blusapparaten	x 1 € p/st	26 903 457 1 808 074	29 679 355 2 166 270
29242470	Andere mechanische toestellen voor het spuiten, verspreiden of verstuiven	x 1 € p/st	6 995 626 858	8 649 278 817

(1) Leveringen m.i.v. aan het buitenland geleverd maakloonwerk.

(2) Statistische classering van producten gekoppeld aan activiteiten - CPA (2-6 cijfers); Prodcom-lijst (8 cijfers).

# PRODCOM - Leveringen per product

## Leveringen (1) in waarde en in hoeveelheid volgens de CPA en de Prodcom-lijst - vervolg

Code (2)	Omschrijving	Eenheid	2004	2005
29242510	"Metalloplastische pakkingen; mechanische afdichtingen"	x 1 € kg		2 283 476 77 737
29245	Delen van overige machines en apparaten voor algemeen gebruik	x 1 € -	165 355 213	161 236 146
292453	Delen van kalenders en walsmachines; delen van toestellen voor het spuiten, gewichten voor weegtoestellen	x 1 € -	6 445 239	6 948 569
292470	Delen van vaatwasmachines	x 1 € -	20 146 507	23 697 610
29247010	Delen van machines voor het afwassen van vaatwerk	x 1 € -	3 189 111	4 267 282
29247020	Delen van verpakkingsmachines	x 1 € -	16 957 396	19 430 328
29249	Installatie, reparatie en onderhoud van machines en apparaten voor algemeen gebruik n.e.g.	x 1 € -	121 021 838	123 419 983
29249100	Installatie van overige machines en apparaten voor algemeen gebruik, n.e.g.	x 1 € -	44 412 048	39 065 828
29249200	Reparatie en onderhoud van overige machines voor algemeen gebruik, n.e.g.	x 1 € -	76 609 790	84 354 155
293	MACHINES EN WERKTUIGEN VOOR DE LANDBOUW OF DE BOSBOUW	x 1 € -	497 930 840	528 350 340
29321	Machines voor de land-, tuin- of bosbouw, voor de voorbereiding, bewerking of bebouwing van de bodem	x 1 € p/st	12 476 839 3 402	10 578 413 3 626
293212	Eggen (andere dan schijfeggen), cultivators, extirpators, hak-, schoffel- en wiedzmachines	x 1 € p/st	3 934 337 974	2 934 786 710
29321500	"Machines voor land-, tuin-, of bosbouw, n.e.g.; rollers voor gras-/sportvelden"	x 1 € p/st	6 697 252 2 160	6 561 318 2 741
29326	Overige machines, toestellen en werktuigen voor de landbouw of bosbouw, n.e.g.	x 1 € -	87 951 897	97 416 650
293263	Machines en toestellen voor het bereiden van veevoeder; machines en toestellen voor de pluimveeteelt;	x 1 € -	56 888 767	73 067 171
293270	Delen van machines en toestellen voor de landbouw of de bosbouw	x 1 € -	50 312 520	48 758 996
29327020	Delen van land-, tuin- of bosbouw-machines voor de grondvoorbereiding of verbouwing van gewassen	x 1 € -	4 648 669	7 254 192
29327050	Delen van machines, toestellen en werktuigen van post 84.33	x 1 € -	43 038 167	38 853 389
29329	Installatie, reparatie en onderhoud van machines en toestellen voor de landbouw of de bosbouw	x 1 € -	16 897 684	5 562 418
294	GEREEDSCHAPSWERKTUIGEN	x 1 € -	300 653 604	330 664 519
29421110	Gereedschapswerktuigen, werkend met laser-/andere licht- of fotonenstralen	x 1 € p/st		36 855 277 108

(1) Leveringen m.i.v. aan het buitenland geleverd maakloonwerk.

(2) Statistische classering van producten gekoppeld aan activiteiten - CPA (2-6 cijfers); Prodcom-lijst (8 cijfers).

Leveringen (1) in waarde en in hoeveelheid volgens de CPA en de Prodcom-lijst - vervolg

Code (2)	Omschrijving	Eenheid	2004	2005
294222	Machines voor het boren, ruimen of frezen van metaal	x 1 € -	7 607 880	7 369 190
29423	Andere gereedschapswerktuigen voor de metaalbewerking	x 1 € -	142 067 406	162 761 080
294231	Machines voor het afbramen, slijpen, lappen, polijsten, afslijpen, honen of op andere wijze afwerken van metalen	x 1 € -	2 386 551	
294232	Machines voor het buigen, het vouwen, het strekken, het afknippen, het ponsen of het inkepen van metaal, met	x 1 € p/st	62 837 631 846	73 797 274 905
294234	Machines voor het smeden, het stampen of het hameren; hydraulische en andere persen	x 1 € p/st	31 712 832 391	30 739 771 321
29423570	Gereedschapswerktuigen voor het niet-verspanend bew. van metaal, n.e.g.	x 1 € p/st	4 585 518 4	4 737 988 3
294240	Delen en toebehoren voor gereedschapswerktuigen voor het bewerken van metaal	x 1 € -	43 303 349	39 629 586
29424030	Delen en toebehoren voor machines van de posten 8456 t/m 8461	x 1 € -	1 717 236	1 876 371
29424050	Delen en toebehoren voor machines van post 84.62 of 84.63	x 1 € -	41 586 113	37 753 215
2943	<b>Overige gereedschapswerktuigen, n.e.g.</b>	x 1 € -	<b>69 362 515</b>	<b>70 571 068</b>
29431	Gereedschapswerktuigen voor het bewerken van steen, van hout en van dergelijke harde stoffen	x 1 € -	35 870 399	
29431	Gereedschapswerktuigen voor het bewerken van steen, van hout en van dergelijke harde stoffen	x 1 € p/st		42 053 903 19 382
294320	Machines en toestellen voor het solderen of het lassen; machines en toestellen voor het oppervlakteharderen;	x 1 € -	2 294 109	2 759 945
29433	Delen en toebehoren van gereedschapswerktuigen	x 1 € -	11 769 873	12 079 412
294334	Delen en toebehoren voor gereedschapswerktuigen voor het bewerken van hout, kurk, steen, geharde	x 1 € -	7 177 002	8 257 751
29433430	Delen en toebehoren voor gereedschapsmachines voor steen, keramische producten, beton, enz.	x 1 € -		3 754 597
29433450	Delen en toebehoren voor gereedschapsmachines voor hout, kurk, been	x 1 € -		4 503 154
29439	Installatie, onderhoud en reparatie van gereedschapswerktuigen voor het bewerken van hout, kurk, steen, geharde	x 1 € -	19 428 134	13 677 808
295	OVERIGE MACHINES, APPARATEN EN WERKTUIGEN VOOR SPECIFIEKE DOELEINDEN	x 1 € -	1 904 339 051	1 917 330 397
2951	<b>Machines voor de metallurgie</b>	x 1 € -	<b>69 326 720</b>	<b>59 620 114</b>
295112	Delen van machines voor de metallurgie; walsrollen; delen van walsstoelen	x 1 € -	46 165 156	37 289 359

(1) Leveringen m.i.v. aan het buitenland geleverd maakloonwerk.

(2) Statistische classering van producten gekoppeld aan activiteiten - CPA (2-6 cijfers); Prodcom-lijst (8 cijfers).

# PRODCOM - Leveringen per product

## Leveringen (1) in waarde en in hoeveelheid volgens de CPA en de Prodcom-lijst - vervolg

Code (2)	Omschrijving	Eenheid	2004	2005
29519	Installatie, reparatie en onderhoud van machines voor de metallurgie	x 1 € -	23 161 564	22 330 755
2952	<b>Machines voor de winning van delfstoffen en voor de bouw</b>	x 1 € -	<b>482 030 420</b>	<b>549 392 549</b>
295240	Machines en toestellen voor het sorteren, het malen, het mengen e.d. van aarde, steen e.a. minerale stoffen	x 1 € p/st	32 462 351 811	34 787 727 1 017
29526	Delen van machines voor het winnen van delfstoffen en voor de bouw	x 1 € -	116 169 700	137 757 816
295261	Delen van machines voor het boren of van graafmachines; delen van kranen	x 1 € -		132 161 184
29526150	Delen van machines en toestellen van 84.26, 84.29 en 84.30, n.e.g.	x 1 € -	105 721 533	
29526200	Delen van machines en toestellen van post 8474	x 1 € -		5 596 632
29529	Installatie, reparatie en onderhoud van machines voor de winning van delfstoffen en voor de bouw	x 1 € -	21 552 855	23 217 580
2953	<b>Machines voor de productie van voedings- en genotmiddelen</b>	x 1 € -	<b>174 731 577</b>	<b>194 694 153</b>
29531	Machines voor de productie van voedings- en genotmiddelen	x 1 € -	70 765 269	
29531	Machines voor de productie van voedings- en genotmiddelen	x 1 € p/st		86 758 959 12 717
29531300	Machines voor de meelindustrie of de behandeling van graan, n.e.g.	x 1 € p/st	1 811 134 60	
295316	Machines en toestellen, n.e.g., voor de industriële bereiding of vervaardiging van voedingsmiddelen of dranken(incl.	x 1 € -	53 660 111	
295316	Machines en toestellen, n.e.g., voor de industriële bereiding of vervaardiging van voedingsmiddelen of dranken(incl.	x 1 € p/st		66 153 563 6 997
29531613	Machines en toestellen voor brood- of banketbakkerijen, n.e.g.	x 1 € p/st	23 256 858 4 354	31 920 833 5 069
29531620	Machines voor het vervaardigen van suikergoed, cacao en chocolade	x 1 € p/st	7 237 264 394	7 929 410 429
29531640	Machines en toestellen voor brouwerijen	x 1 € p/st	4 434 116 95	4 828 325 131
29531670	Machines voor de bereiding/vervaardiging van voedingsmiddelen/dranken, n.e.g.	x 1 € p/st	7 998 059 346	9 189 073 805
29532	Delen van machines voor de productie van voedings- en genotmiddelen	x 1 € -	16 472 683	14 252 556
29532130	Delen van melkmachines en van machines en toestellen voor zuivelbedrijven	x 1 € -	8 161 834	8 406 178
295322	Delen van machines voor de productie van voedingsmiddelen	x 1 € -	8 310 849	5 846 378

(1) Leveringen m.i.v. aan het buitenland geleverd maakloonwerk.

(2) Statistische classering van producten gekoppeld aan activiteiten - CPA (2-6 cijfers); Prodcom-lijst (8 cijfers).

Leveringen (1) in waarde en in hoeveelheid volgens de CPA en de Prodcom-lijst - vervolg

Code (2)	Omschrijving	Eenheid	2004	2005
29539	Installatie, reparatie en onderhoud van machines voor de produktie van voedings- en genotmiddelen	x 1 € -	87 493 625	93 682 638
29539100	Installatie van machines voor de productie van voedings- en genotmiddelen	x 1 € -	52 402 414	70 460 927
29539200	Reparatie en onderhoud van machines voor de productie van voedings- en genotmiddelen	x 1 € -	35 091 211	23 221 711
2954	<b>Machines voor de produktie van textiel, kleding en leder</b>	x 1 € -	<b>602 215 905</b>	<b>588 190 609</b>
29541	Machines voor het voorbereiden, het spinnen, het weven en het breien van textielstoffen	x 1 € -	405 439 589	388 836 183
295411	Machines voor het extruderen, het rekken, het textureren of het snijden van synthetische of kunstmatige	x 1 € p/st	12 436 931 382	7 924 782 412
295412	Machines voor het spinnen; machines voor het doubleren of twijnen, machines voor het spoelen, opwinden of	x 1 € p/st	14 501 212 324	14 499 835 448
29541350	Weefgetouwen voor weefsels met een breedte > 30 cm, andere dan met schietspoel	x 1 € p/st	341 080 593 5 025	338 424 921 5 510
295415	Hulpmachines en -toestellen voor machines voor de produktie van textiel	x 1 € kq	37 420 853 2 065 237	27 986 645 1 343 374
29542	Andere machines voor de produktie van textiel en kleding (incl. naaimachines)	x 1 € -	44 694 447	47 895 063
295421	Machines en toestellen voor het wassen, wringen, strijken, persen, bleken, verven, appreteren e.d. van garens en	x 1 € -	16 691 788	17 071 885
29544	Delen en toebehoren van machines voor de produktie van textiel, kleding en leder	x 1 € -	122 245 024	119 196 580
295441	Delen en toebehoren van weefgetouwen en machines voor het spinnen	x 1 € -	109 535 337	104 781 025
29544110	Delen en hulpstukken voor machines van GS 8444 - 8445 en van hulpmachines	x 1 € -	6 625 077	8 131 889
29544150	Delen en hulpstukken voor weefgetouwen en van hulpmachines en -toestellen	x 1 € -	102 910 260	96 649 136
295442	Delen van machines voor andere bewerkingen van textielstoffen en kleding en voor het bewerken van leder	x 1 € -	12 709 687	14 415 555
29544220	Delen van machines en toestellen van post 8451	x 1 € -	5 704 214	7 528 248
29549	Installatie, reparatie en onderhoud van machines voor de produktie van textiel, kleding en leder	x 1 € -	29 836 845	
29549100	Installatie van machines voor de productie van textiel, kleding en leer	x 1 € -	13 193 956	
29549200	Reparatie en onderhoud van machines voor de productie van textiel, kleding en leer	x 1 € -	16 642 889	
2955	<b>Machines voor de produktie van papier of karton</b>	x 1 € -	<b>3 114 475</b>	<b>3 181 472</b>

(1) Leveringen m.i.v. aan het buitenland geleverd maakloonwerk.

(2) Statistische classering van producten gekoppeld aan activiteiten - CPA (2-6 cijfers); Prodcom-lijst (8 cijfers).

# PRODCOM - Leveringen per product

## Leveringen (1) in waarde en in hoeveelheid volgens de CPA en de Prodcom-lijst - vervolg

Code (2)	Omschrijving	Eenheid	2004	2005
29551	Machines voor de produktie van papier of karton, alsmede delen daarvan	x 1 € -	2 328 105	2 463 463
29559	Installatie, reparatie en onderhoud van machines voor de produktie van papier of karton	x 1 € -	786 370	
29559200	Reparatie en onderhoud van machines voor de produktie van papier of karton	x 1 € -		718 009
2956	<b>Overige machines, apparaten en werktuigen voor specifieke doeleinden, n.e.g.</b>	x 1 € -	<b>572 919 954</b>	<b>522 251 500</b>
29561	Machines en toestellen voor het drukken en het inbinden van boeken, alsmede delen daarvan	x 1 € -	103 871 056	67 953 579
295615	Delen van machines en toestellen voor het drukken en het inbinden of innaaien van boeken	x 1 € -	8 885 629	7 742 185
29561570	Delen van machines en toestellen van post 84.43	x 1 € -	8 885 629	
29562	Diverse machines en toestellen voor specifieke doeleinden, alsmede delen daarvan	x 1 € -	398 427 611	387 082 270
295624	Gietvormen; vormkasten voor gieterijen; modelplaten voor gietvormen; modellen voor gietvormen	x 1 € -	101 852 579	102 530 698
29562413	Vormkasten voor gieterijen, modelplaten en modellen (excl. van hout)	x 1 € kg	2 602 081 338 545	
29562420	Vormen voor het spuit- of persgieten van metalen of metaalcarbiden	x 1 € p/st	4 768 547 3 497	4 080 098 2 969
29562470	Vormen voor het spuit- of persgieten van rubber of kunststof	x 1 € p/st	63 345 586 7 928	51 140 211 6 447
29562480	Vormen voor rubber of kunststof (excl. die voor spuit- of persgieten)	x 1 € p/st		21 660 944 1 677
295625	Machines en toestellen voor specifieke doeleinden, n.e.g.	x 1 € p/st	138 785 310 209 541	111 422 866 200 700
29562565	Machines voor het mengen, kneden, met een eigen functie, n.e.g.	x 1 € p/st	6 091 326 507	6 462 672 398
29562575	Industriële robots, n.e.g.	x 1 € p/st	4 420 999 74	
29562590	Andere machines en mechanische toestellen van GS 84, n.e.g.	x 1 € p/st	52 983 707 207 368	49 715 111 198 779
295626	Delen van machines en toestellen voor specifieke doeleinden, n.e.g.	x 1 € -	81 361 307	91 899 311
29562670	Delen van machines van GS 8479	x 1 € -	64 305 199	72 412 774
29569	Installatie, reparatie en onderhoud van machines en toestellen voor specifieke doeleinden n.e.g.	x 1 € -	70 621 287	67 215 651
29569100	Installatie van overige machines, apparaten en werktuigen voor specifieke doeleinden, n.e.g.	x 1 € -	39 252 838	38 225 024

(1) Leveringen m.i.v. aan het buitenland geleverd maakloonwerk.

(2) Statistische classering van producten gekoppeld aan activiteiten - CPA (2-6 cijfers); Prodcom-lijst (8 cijfers).

Leveringen (1) in waarde en in hoeveelheid volgens de CPA en de Prodcom-lijst - vervolg

Code (2)	Omschrijving	Eenheid	2004	2005
29569200	Reparatie en onderhoud van overige machines, apparaten en werktuigen voor specifieke doeleinden, n.e.g.	x 1 € -	31 368 449	28 990 627
29601	Wapens en munitie, alsmede delen daarvan	x 1 € -	265 769 775	206 556 640
296014	Bommen, raketten en andere oorlogsmunitie; patronen, andere munitie en projectielen, alsmede delen	x 1 € -	146 867 204	77 819 875
29601550	Delen en toebehoren van oorlogswapens van post 93.01	x 1 € -	21 437 652	
297	HUISHOUDAPPARATEN N.E.G.	x 1 € -	245 001 916	261 386 281
2971	<b>Elektrische huishoudapparaten</b>	x 1 € -	<b>137 834 047</b>	<b>149 840 680</b>
29711	Koelkasten en vrieskasten; wasmachines; elektrisch verwarmde dekens; ventilatoren	x 1 € p/st	43 548 582 101 063	45 349 096 79 497
29712	Andere elektrische huishoudapparaten n.e.g.	x 1 € -	94 285 465	104 491 584
2972	<b>Niet-elektrische huishoudapparaten</b>	x 1 € -	<b>107 167 869</b>	<b>111 545 601</b>
297212	Andere toestellen voor huishoudelijk gebruik, voor gas, voor vloeibare of voor vaste brandstof	x 1 € p/st	71 889 342 119 798	74 499 074 107 125
29721270	Andere toestellen voor vaste brandstof, van ijzer of van staal	x 1 € p/st	57 069 288 84 389	62 772 431 77 644
29721300	Luchtverhitters en apparaten voor het verspreiden van warme lucht en wezenlijke delen van deze apparatuur	x 1 € p/st	14 022 191 16 775	18 573 104 17 013
300	KANTOORMACHINES EN COMPUTERS	x 1 € -	279 712 266	348 325 446
30021	Gegevensverwerkende machines en delen en toebehoren daarvan	x 1 € -	166 175 164	212 913 459
30021300	Machines met in één huis ten minste een centrale verwerkingseenheid en een invoer-/uitvoereenheid	x 1 € p/st	47 348 702 104 280	44 596 771 56 522
300216	Invoer- en uitvoereenheden	x 1 € p/st	78 202 630 12 946	93 494 556 13 202
30021800	Andere automatische gegevensverwerkende machines, n.e.g.	x 1 € p/st	11 343 341 16 355	11 894 515 19 014
30021900	Delen/toebehoren van machines van GS8471 incl. delen/toebehoren die geschikt zijn voor >=2 machines van GS8469-8472	x 1 € -	17 018 609	49 697 394
31	<b>ELECTRISCHE MACHINES EN APPARATEN N.E.G.</b>	x 1 € -	<b>4 075 065 634</b>	<b>4 095 495 767</b>
3110	<b>Elektromotoren, elektrische generatoren en elektrische transformatoren</b>	x 1 € -	<b>493 082 178</b>	<b>567 444 267</b>
31103	Elektrische generatoraggregaten en roterende omvormers	x 1 € p/st	25 218 060 8 313	28 695 959 8 830

(1) Leveringen m.i.v. aan het buitenland geleverd maakloonwerk.

(2) Statistische classering van producten gekoppeld aan activiteiten - CPA (2-6 cijfers); Prodcom-lijst (8 cijfers).

# PRODCOM - Leveringen per product

## Leveringen (1) in waarde en in hoeveelheid volgens de CPA en de Prodcom-lijst - vervolg

Code (2)	Omschrijving	Eenheid	2004	2005
311031	Generatoraggregaten aangedreven door een zuigermotor met zelfontsteking	x 1 € p/st	15 930 247 1 102	
31103115	Generatoraggregaten met zuigermotor met zelfontsteking: 7,5 kVA< verm. <= 75 kVA	x 1 € p/st	2 153 280 312	2 623 479 503
31103130	Generatoraggregaten met zuigermotor met zelfontsteking: 75 kVA< verm. <= 375 kVA	x 1 € p/st	1 420 549 40	2 980 256 63
311032	Generatoraggregaten aangedreven door een zuigermotor met vonkontsteking; roterende omvormers	x 1 € p/st	9 287 813 7 211	
31104	Elektrische transformatoren	x 1 € p/st	118 682 193 1 947 534	
311042	Andere transformatoren met een vermogen =< 16kVA	x 1 € p/st		23 649 263 1 889 684
31104235	Transformatoren, n.e.g., met een vermogen =< 1 kVA	x 1 € p/st	2 814 486 284 680	2 840 973 285 485
31104330	Transformatoren, n.e.g.: 16 kVA< vermogen <= 500 kVA	x 1 € p/st		1 625 408 12 249
311050	Ballasten voor ontlastingslampen en -buizen; statische omvormers; andere smoorspoelen e.a. zelfinductiespoelen	x 1 € p/st	120 208 014 35 151 614	108 157 655 22 962 745
31105035	Omvormers voor gelijkstroom	x 1 € p/st	3 983 613 7 383	
31105070	Andere statische omvormers	x 1 € p/st	78 749 849 344 534	66 789 409 285 713
311062	Delen van transformatoren, statische omvormers en smoorspoelen en zelfinductiespoelen	x 1 € -	395 033	
31109	Installatie, reparatie en onderhoud van elektromotoren, elektrische generatoren en elektrische transformatoren	x 1 € -	73 548 096	112 955 125
31109100	Installatie van elektromotoren en van elektrische generatoren en transformatoren	x 1 € -	27 968 460	28 334 959
31109200	Reparatie en onderhoud van elektromotoren en van elektrische generatoren en transformatoren	x 1 € -	45 579 636	84 620 166
3120	<b>Schakel- en verdeelinrichtingen</b>	x 1 € -	<b>829 564 528</b>	<b>862 927 720</b>
31202	Toestellen voor het inschakelen, uitschakelen, aansluiten of verdelen van elektrische stroom <= 1000 V	x 1 € -	268 622 402	
31202	Toestellen voor het inschakelen, uitschakelen, aansluiten of verdelen van elektrische stroom <= 1000 V	x 1 € p/st		251 885 018 6 477 707 637
312022	Vermogensschakelaars, =< 1000 V	x 1 € p/st	17 673 305 1 605 286	23 323 735 1 780 783
31202500	Schakelaars, n.e.g.: spanning =< 1000 V	x 1 € p/st	64 515 695 31 344 265	62 029 985 21 214 859
312027	Contactdozen, contactstoppen (stekkers) en andere toestellen voor het inschakelen e.d. van elektrische stroom n.e.g.	x 1 € p/st	182 996 563 6 565 560 161	165 317 486 6 454 270 593

(1) Leveringen m.i.v. aan het buitenland geleverd maakloonwerk.

(2) Statistische classering van producten gekoppeld aan activiteiten - CPA (2-6 cijfers); Prodcom-lijst (8 cijfers).



Leveringen (1) in waarde en in hoeveelheid volgens de CPA en de Prodcom-lijst - vervolg

Code (2)	Omschrijving	Eenheid	2004	2005
31202760	Geprefabriceerde elementen voor elektrische stroomleidingen, spanning =< 1000 V	x 1 € p/st	14 284 642 980 359	16 395 534 1 079 636
31202770	Aansluittoestellen en contactverbindingen voor draad en kabel, spanning =< 1000 V	x 1 € p/st	14 875 624 272 553 923	13 814 516 254 733 554
312031	Borden, panelen e.d., voorzien van schakelapparaten, enz., voor een spanning =< 1000 V	x 1 € p/st	108 057 925 3 459 199	110 034 016 3 451 034
31203170	Borden, enz., voor elektr. bediening of het verdelen van elektr. stroom, spanning =< 1000 V	x 1 € p/st	94 955 544 3 457 640	97 725 693 3 449 432
31203203	Borden, panelen, enz., 1000 V < spanning <= 72,5 kV	x 1 € p/st	33 347 251 59 225	
312040	Delen van schakel- en verdeelinrichtingen	x 1 € -	94 995 612	87 376 702
31204030	Borden, panelen, enz., van post 8537, zonder toestellen	x 1 € p/st	32 379 943 6 545 527	31 943 238 6 635 361
31204090	Andere delen van toestellen van post 8535, 8536 of 8537	x 1 € -	62 615 669	55 433 464
31209	Installatie, reparatie en onderhoud van schakel- en verdeelinrichtingen	x 1 € -	306 677 694	363 057 069
31209100	Installatie van schakel- en verdeelinrichtingen	x 1 € -	290 301 815	339 643 533
31209200	Reparatie en onderhoud van schakel- en verdeelinrichtingen	x 1 € -	16 375 879	23 413 536
31301	Geïsoleerde kabel en draad; optische-verzelskabel	x 1 € kg	462 934 899 133 043 857	507 130 208 133 004 691
313013	Andere geleiders van elektriciteit, voor een spanning =< 1000 V	x 1 € kg	305 853 204 106 463 900	341 097 492 105 070 510
31301370	Geleiders van elektriciteit, 80 V < spanning =< 1000 V, met of zonder verbindingstukken	x 1 € kg	238 585 669 87 815 816	
3140	<b>Accumulatoren, elektrische elementen en elektrische batterijen</b>	x 1 € -	<b>237 302 362</b>	<b>217 989 019</b>
3150	<b>Verlichtingstoestellen en elektrische lampen en buizen</b>	x 1 € -	<b>611 736 342</b>	<b>599 187 167</b>
31501	Elektrische gloeilampen en -buizen, gasontladinglampen en -buizen; booglampen	x 1 € p/st	285 655 359 68 243 819	302 453 441 67 193 805
31502	Verlichtingstoestellen	x 1 € p/st	163 344 384 2 831 475	160 009 841 2 616 707
31502400	Lichtreclames, verlichte aanwijzingsborden en dergelijke artikelen	x 1 € p/st	54 679 016 191 789	59 983 902 167 583
31502530	Luchters en andere elektrische plafond- en wandlampen, andere dan die voor de verlichting van de openbare weg	x 1 € p/st	103 875 047 2 547 090	96 227 687 2 393 734
31503	Overige verlichtingstoestellen n.e.g.	x 1 € p/st		110 581 226 3 674 129

(1) Leveringen m.i.v. aan het buitenland geleverd maakloonwerk.

(2) Statistische classering van producten gekoppeld aan activiteiten - CPA (2-6 cijfers); Prodcom-lijst (8 cijfers).

# PRODCOM - Leveringen per product

## Leveringen (1) in waarde en in hoeveelheid volgens de CPA en de Prodcom-lijst - vervolg

Code (2)	Omschrijving	Eenheid	2004	2005
31504	Delen van verlichtingstoestellen	x 1 € -		26 142 659
316	ELEKTRISCHE BENODIGDHEDEN N.E.G.	x 1 € -	1 440 445 325	1 340 817 386
3161	<b>Elektrische benodigdheden voor motoren en voertuigen n.e.g.</b>	x 1 € -	<b>463 260 241</b>	<b>474 175 498</b>
3162	<b>Overige elektrische benodigdheden n.e.g.</b>	x 1 € -	<b>977 185 084</b>	<b>866 641 888</b>
31621	Overige elektrische benodigdheden n.e.g., alsmede delen daarvan	x 1 € -	756 530 172	776 474 311
316211	Elektrische toestellen voor hoorbare of voor zichtbare signalen, andere dan die voor rijwielen of voor motorvoertuigen	x 1 € -	288 403 786	307 687 211
31621130	Elektrische signaaltoestellen, enz., voor verkeers- en waterwegen, enz.	x 1 € kg	69 024 447 1 445 328	84 888 052 3 252 102
31621157	Alarmtoestellen tegen diefstal en brand, voor woningen e.d.	x 1 € p/st	34 277 550 147 107	27 376 675 117 539
31621390	Elektrische machines, apparaten en toestellen met een eigen functie, n.e.g.	x 1 € kg	13 773 866 2 096 697	11 647 032 1 769 879
316216	Delen van andere elektrische benodigdheden; elektrische delen van, n.e.g., van machines of apparaten	x 1 € -	5 279 437	6 531 546
31629	Installatie, reparatie en onderhoud van andere elektrische benodigdheden n.e.g.	x 1 € -	220 654 912	90 167 577
31629100	Installatie van overige elektrische benodigdheden	x 1 € -	215 260 010	84 588 014
31629200	Reparatie en onderhoud van overige elektrische benodigdheden, n.e.g.	x 1 € -	5 394 902	5 579 563
32	<b>RADIO-, TELEVISIE- EN TELECOMMUNICATIEAPPARATUUR</b>	x 1 € -	<b>2 344 940 006</b>	<b>2 219 168 964</b>
3210	<b>Elektronenbuizen en andere elektronische onderdelen</b>	x 1 € -	<b>542 407 570</b>	<b>553 126 064</b>
321030	Gedrukte schakelingen	x 1 € p/st	94 154 505 20 931 699	106 122 620 19 463 405
32103070	Andere gedrukte schakelingen, bestaande uit geleidende elementen en contacten	x 1 € p/st	37 891 145 7 493 546	38 187 853 5 739 702
321062	Andere elektronische geïntegreerde schakelingen	x 1 € p/st	358 918 880 459 696 653	353 837 289 427 331 042
32106299	Elektronische geïntegreerde schakelingen en microassemblages, n.e.g.	x 1 € p/st	87 704 150 269 865 994	99 861 104 242 201 401
32107	Delen van elektronenbuizen en andere elektronische onderdelen	x 1 € -	16 606 127	19 435 349
3220	<b>Zendtoestellen voor televisie en radio, toestellen voor lijntelefonie en lijntelegrafie</b>	x 1 € -	<b>876 979 686</b>	<b>753 786 975</b>

(1) Leveringen m.i.v. aan het buitenland geleverd maakloonwerk.

(2) Statistische classering van producten gekoppeld aan activiteiten - CPA (2-6 cijfers); Prodcom-lijst (8 cijfers).

Leveringen (1) in waarde en in hoeveelheid volgens de CPA en de Prodcom-lijst - vervolg

Code (2)	Omschrijving	Eenheid	2004	2005
32202050	Andere toestellen voor het overseinen met draaqqolf	x 1 € p/st	8 988 299 92 128	11 045 541 264 836
3230	<b>Ontvangstoestellen voor televisie en radio, audio- en video-apparatuur en toebehoren</b>	x 1 € -	<b>925 552 750</b>	<b>912 255 925</b>
323020	Ontvangstoestellen voor televisie	x 1 € p/st	651 611 989 358 406	698 071 338 686 990
32305	Delen van audio- en video-apparatuur; antennes	x 1 € -	174 165 226	120 244 738
323051	Delen en toebehoren van audio- en video-apparatuur	x 1 € -	21 058 468	18 542 048
32305170	Andere delen en toebehoren van de toestellen en app. van de posten 8519-8521	x 1 € -		2 918 602
32305180	Delen van toestellen van post 8518	x 1 € -		15 623 446
323052	Antennes en antennergereflectoren van alle soorten, en delen daarvan; delen van radio-ontvangst en -zendtoestellen; delen	x 1 € -	153 106 758	101 702 690
33	<b>MEDISCHE APPARATUUR EN INSTRUMENTEN, PRECISIE- EN OPTISCHE INSTRUMENTEN EN UURWERKEN</b>	x 1 € -	<b>1 021 489 550</b>	<b>891 448 683</b>
3310	<b>Medische apparatuur en instrumenten en orthopedische artikelen</b>	x 1 € -	<b>209 963 778</b>	<b>218 331 579</b>
33101	Medische apparatuur en instrumenten en orthopedische artikelen, alsmede delen daarvan	x 1 € -	174 727 533	180 754 779
331011	Röntgentoestellen en toestellen waarbij gebruik wordt gemaakt van alfa-, beta- of gammastralen	x 1 € -	18 071 640	14 554 243
331015	Spuiten, naalden, katheters, canules en dergelijke; instrumenten, apparaten en toestellen voor de oogheekunde, n.e.g.	x 1 € p/st	65 274 714 1 412 214 104	68 265 395 1 494 728 274
33101579	Andere instrumenten, enz., voor medisch gebruik: andere	x 1 € p/st		28 942 585 238 265 239
331017	Gewrichtsprothesen; orthopedische artikelen en toestellen; tandprothesen; andere prothesen n.e.g.	x 1 € -	75 294 796	82 120 390
33101739	Andere orthopedische toestellen, artikelen voor de behandeling van botbreuken	x 1 € -	41 981 772	45 655 736
33101759	Tandprothesen (excl. kunsttanden)	x 1 € -	22 199 221	23 083 266
3320	<b>Meet-, regel- en controleapparatuur, apparatuur voor het navigeren en voor andere doeleinden</b>	x 1 € -	<b>557 548 144</b>	<b>469 335 433</b>
33201155	Instrumenten, ..., voor de navigatie, voor de lucht- en ruimtevaart (excl. kompassen)	x 1 € p/st	114 406 485 24 496	109 074 672 23 174
33205	Instrumenten voor het verifiëren van andere fysische karakteristieken	x 1 € p/st	98 345 218 18 739 356	118 260 748 21 710 974
332051	Hydrometers, thermometers, pyrometers, barometers, hygrometers en psychrometers	x 1 € p/st	58 643 669 18 536 366	72 145 326 21 438 754

(1) Leveringen m.i.v. aan het buitenland geleverd maakloonwerk.

(2) Statistische classering van producten gekoppeld aan activiteiten - CPA (2-6 cijfers); Prodcom-lijst (8 cijfers).

# PRODCOM - Leveringen per product

## Leveringen (1) in waarde en in hoeveelheid volgens de CPA en de Prodcom-lijst - vervolg

Code (2)	Omschrijving	Eenheid	2004	2005
332052	Instrumenten voor het meten of het verifiëren van de doorstroming, het peil, de druk of andere variabele	x 1 € p/st	32 394 327 194 374	38 111 981 259 819
332053	Instrumenten, apparaten en toestellen voor natuurkundige of scheikundige analyse n.e.g.	x 1 € p/st	7 307 222 8 616	8 003 441 12 401
33206	Andere instrumenten, apparaten en toestellen voor het meten, voor het verifiëren of voor onderzoek	x 1 € -	48 541 929	44 262 189
332065	Meet- of verificatie-instrumenten, -apparaten en -machines n.e.g.	x 1 € -	28 346 346	25 641 766
33206570	Andere elektronische meet- of verificatie-instrumenten, enz.	x 1 € p/st	7 171 889 4 641	4 726 188 3 086
332070	Automatische regelaars	x 1 € p/st	30 871 621 155 981	
33208	Delen van meet-, regel-, controle- en navigatie-apparatuur en van apparatuur voor andere doeleinden	x 1 € -	65 445 629	80 626 364
332081	Delen en toebehoren van de goederen 33.20.1, 33.20.32, 33.20.4, 33.20.5, 33.20.62, 33.20.65; delen n.e.g.	x 1 € -	60 080 969	74 875 447
33208170	Delen en toebehoren van de instrumenten, enz., van post 9031	x 1 € -	10 642 919	9 868 164
33209	Installatie, reparatie en onderhoud van meet-, regel-, controle- en navigatieapparatuur	x 1 € -	176 622 243	54 381 018
33209100	Installatie van meet-, regel en controleapparatuur en van apparatuur voor het navigeren, enz.	x 1 € -	93 748 880	17 317 181
33209200	Reparatie en onderhoud van meet-, regel en controleapparatuur en van apparatuur voor het navigeren, enz.	x 1 € -	82 873 363	37 063 837
33301000	Ontwerpen en monteren van apparaten voor de bewaking van industriële processen en van geautomatiseerde productielijnen	x 1 € -	182 060 606	132 142 335
3340	<b>Optische instrumenten en foto- en filmapparatuur</b>	x 1 € -	<b>64 083 651</b>	<b>64 793 651</b>
33401	Brillen, lenzen, alsmede delen daarvan	x 1 € -	35 520 771	34 041 784
33402	Andere optische instrumenten en delen daarvan	x 1 € -	28 310 155	30 540 059
3350	<b>Uurwerken</b>	x 1 € -	<b>7 833 371</b>	<b>6 845 685</b>
34	<b>MOTORVOERTUIGEN, AANHANGWAGENS EN OPLEGGERS</b>	x 1 € -	<b>16 217 461 675</b>	<b>16 582 875 944</b>
3410	<b>Motorvoertuigen</b>	x 1 € p/st	<b>11 514 787 681</b> <b>897 833</b>	<b>11 615 243 392</b> <b>929 577</b>
34102	Personenautomobielen	x 1 € p/st	9 469 425 298 855 567	9 771 769 802 896 748
34102230	Motorvoertuigen met een benzinemotor > 1500 cm <sup>3</sup> incl. kampeerauto's met een cilinderinhoud > 3000 cm <sup>3</sup>	x 1 € p/st	5 328 350 922 455 182	5 494 415 329 480 049

(1) Leveringen m.i.v. aan het buitenland geleverd maakloonwerk.

(2) Statistische classering van producten gekoppeld aan activiteiten - CPA (2-6 cijfers); Prodcom-lijst (8 cijfers).

**Leveringen (1) in waarde en in hoeveelheid volgens de CPA en de Prodcom-lijst - vervolg**

Code (2)	Omschrijving	Eenheid	2004	2005
341054	Automobielen voor bijzondere doeleinden n.e.g.	x 1 € p/st	27 289 414 805	42 753 369 964
3420	<b>Carrosserieën voor motorvoertuigen; aanhangwagens en opleggers</b>	x 1 € -	<b>1 056 576 580</b>	<b>1 200 724 328</b>
342010	Carrosserieën voor motorvoertuigen	x 1 € p/st	564 166 894 64 220	657 200 677 76 383
34202	Aanhangwagens en opleggers; containers	x 1 € p/st	413 948 317 35 885	462 578 427 35 904
34202300	Andere aanhangwagens en opleggers voor goederenvervoer	x 1 € p/st	335 142 456 24 382	
342030	Delen van aanhangwagens en opleggers; delen van andere voertuigen zonder eigen beweegkracht	x 1 € -	78 461 369	80 945 224
34203050	Delen van aanhangwagens, opleggers, enz.: carrosserieën	x 1 € p/st	32 592 663 3 074	28 190 054 3 776
3430	<b>Delen en toebehoren voor automobielen en motoren daarvan</b>	x 1 € -	<b>3 646 097 414</b>	<b>3 766 908 224</b>
34301200	Delen voor zuigermotoren met zelfontsteking	x 1 € -	15 845 749	13 374 497
343020	Andere delen en toebehoren n.e.g. van motorvoertuigen	x 1 € -	3 193 391 923	3 269 464 041
34302010	Bumpers en delen daarvan incl. van kunststof	x 1 € kg	212 570 364 32 781 514	236 530 117 28 236 954
34302035	Drijfassen met differentieel, ook indien met andere overbrengingsorganen	x 1 € p/st	174 991 162 429 679	199 391 300 280 799
34302040	Wielen, alsmede delen en toebehoren daarvan	x 1 € kg		4 150 053 901 767
34302063	Knaldempers en uitlaatpijpen	x 1 € kg	67 173 149 31 056 164	71 260 756 31 350 569
34302090	Andere delen en toebehoren voor tractors, automobielen en andere voertuigen, n.e.g.	x 1 € -	1 641 728 817	1 583 660 492
343030	Veiligheidsgordels en delen en toebehoren van carrosserieën	x 1 € -	436 859 742	484 069 686
35	<b>OVERIGE TRANSPORTMIDDELEN</b>	x 1 € -	<b>1 347 632 874</b>	<b>1 458 709 895</b>
3512	<b>Plezier- en sportvoertuigen</b>	x 1 € -	<b>13 741 026</b>	<b>13 011 031</b>
35204030	Delen van rollend spoor- en tramwegmaterieel	x 1 € -	40 912 753	36 145 273
35209100	Reparatie en onderhoud van rollend spoor- en tramwegmaterieel	x 1 € -	13 917 370	16 946 911
3530	<b>Lucht- en ruimtevoertuigen</b>	x 1 € -	<b>924 940 425</b>	<b>996 019 206</b>

(1) Leveringen m.i.v. aan het buitenland geleverd maakloonwerk.

(2) Statistische classering van producten gekoppeld aan activiteiten - CPA (2-6 cijfers); Prodcom-lijst (8 cijfers).

# PRODCOM - Leveringen per product

## Leveringen (1) in waarde en in hoeveelheid volgens de CPA en de Prodcom-lijst - vervolg

Code (2)	Omschrijving	Eenheid	2004	2005
35305090	Delen van alle soorten luchtvaartuigen, excl. propellers, rotors, landingsgestellen, voor civiel gebruik	x 1 € -	398 010 249	416 646 474
35309100	Reparatie en onderhoud van burgerluchtvaartuigen en motoren van luchtvaartuigen	x 1 € -	232 499 281	235 308 398
354	MOTORRIJWIELEN EN RIJWIELEN	x 1 € -	71 168 254	70 871 143
3542	<b>Rijwielen</b>	x 1 € -	<b>53 280 662</b>	
35421050	Rijwielen, (incl. bakfietsen), zonder motor: andere	x 1 € p/st	40 966 803 185 354	41 622 463 182 246
354220	Delen en toebehoren van rijwielen zonder motor	x 1 € -	12 313 859	
35422019	Delen van rijwielen n.e.g.	x 1 € -	4 907 087	4 112 603
36	<b>MEUBELEN; OVERIGE GOEDEREN EN PRODUKTEN N.E.G.</b>	x 1 € -	<b>2 488 036 434</b>	<b>2 478 580 576</b>
361	MEUBELEN	x 1 € -	1 965 456 507	1 997 074 884
36111	Zitmeubelen en delen daarvan	x 1 € -	921 386 446	887 994 508
361111	Zitmeubelen, met onderstel van metaal	x 1 € p/st	463 098 234 5 482 553	465 712 006 5 218 710
36111130	Zitmeubelen voor automobielen	x 1 € p/st	407 741 358 4 601 245	416 292 410 4 444 569
36111155	Draaistoelen, in hoogte verstelbaar, opgevuld, rugleuning, wielen of glijders	x 1 € p/st	10 740 946 42 634	12 035 042 50 501
36111170	Zitmeubelen, opgevuld, onderstel van metaal	x 1 € p/st	40 626 690 726 382	31 027 354 543 040
361112	Zitmeubelen, met onderstel van hout	x 1 € p/st	338 424 890 1 362 667	302 216 521 1 369 033
36111250	Zitmeubelen, opgevuld, onderstel van hout	x 1 € p/st	301 976 028 833 540	274 319 027 867 282
36111300	Andere zitmeubelen, n.e.g.	x 1 € p/st	3 809 065 337 304	2 586 524 185 959
361114	Delen van zitmeubelen	x 1 € -	116 054 257	117 479 457
36111410	Delen van zitmeubelen: hout	x 1 € -	21 594 046	21 939 819
36111430	Delen van zitmeubelen voor burgerluchtvaartuigen en andere delen van zitmeubelen	x 1 € -	94 460 211	95 539 638
36121	Andere meubelen, van de soort gebruikt in kantoren	x 1 € p/st	143 899 446 784 663	162 552 350 918 227

(1) Leveringen m.i.v. aan het buitenland geleverd maakloonwerk.

(2) Statistische classering van producten gekoppeld aan activiteiten - CPA (2-6 cijfers); Prodcom-lijst (8 cijfers).

Leveringen (1) in waarde en in hoeveelheid volgens de CPA en de Prodcom-lijst - vervolg

Code (2)	Omschrijving	Eenheid	2004	2005
361211	Meubelen van metaal, van de soort gebruikt in kantoren	x 1 € p/st	64 238 388 478 676	76 427 574 601 053
36121130	Bureaus voor kantoren, metaal, hoogte =< 80 cm	x 1 € p/st	12 036 589 51 795	12 406 456 52 583
36121150	Ander kantoormeubilair, metaal, hoogte <= 80 cm	x 1 € p/st	11 137 925 90 085	9 044 451 43 917
36121173	Ander kantoormeub. van metaal, > 80 cm, kasten met deuren, rolluiken, kleppen	x 1 € p/st	26 912 042 117 415	36 539 988 178 779
36121190	Ander kantoormeubilair van metaal, hoogte > 80 cm	x 1 € p/st		16 838 828 320 605
361212	Meubelen van hout, van de soort gebruikt in kantoren	x 1 € p/st	32 324 029 257 553	31 539 787 252 906
36121230	Bureaus van hout, hoogte =< 80 cm	x 1 € p/st	7 939 074 69 973	7 245 485 66 911
36121250	Kantoormeubilair van hout, n.e.g., hoogte =< 80 cm	x 1 € p/st	7 776 680 96 883	6 884 634 86 536
36121270	Kantoormeubilair van hout, kasten met deuren, kaartkasten, hoogte > 80 cm	x 1 € p/st	7 045 516 84 069	7 231 000 90 693
36121290	Kantoormeubilair van hout, ander, hoogte > 80 cm	x 1 € p/st	9 562 759 6 628	10 178 668 8 766
36121300	Meubelen van hout voor winkels	x 1 € p/st	47 337 029 48 434	54 584 989 64 268
361310	Meubelen, van de soort gebruikt in keukens	x 1 € p/st	166 843 664 1 418 204	176 797 432 727 619
36131050	Houten meubelen voor keukens: in elementen	x 1 € p/st	163 887 574 1 416 363	173 911 127 725 899
36131090	Houten meubelen voor keukens: andere	x 1 € p/st	2 956 090 1 841	2 886 305 1 720
36141	Andere meubelen	x 1 € -	527 423 318	542 784 384
36141100	Meubelen van metaal, n.e.g.	x 1 € kg	66 977 498 31 152 469	68 120 518 29 068 056
361412	Meubelen van hout, van de soort gebruikt in slaapkamers en in zit- en eetkamers	x 1 € p/st	262 474 922 1 659 050	273 669 331 1 691 070
36141230	Meubelen van hout voor slaapkamers	x 1 € p/st	101 309 620 864 909	116 504 469 887 483
36141250	Meubelen van hout voor zit- en eetkamers	x 1 € p/st	161 165 302 794 141	157 164 862 803 587
36141300	Meubelen van hout, n.e.g.	x 1 € p/st	88 484 371 710 647	97 509 526 777 537
361414	Meubelen van kunststof en van andere stoffen, teen, rotting en bamboe daaronder begrepen	x 1 € p/st	22 608 765 279 247	15 704 340 111 327

(1) Leveringen m.i.v. aan het buitenland geleverd maakloonwerk.

(2) Statistische classering van producten gekoppeld aan activiteiten - CPA (2-6 cijfers); Prodcom-lijst (8 cijfers).

# PRODCOM - Leveringen per product

## Leveringen (1) in waarde en in hoeveelheid volgens de CPA en de Prodcom-lijst - vervolg

Code (2)	Omschrijving	Eenheid	2004	2005
36141430	Meubelen van kunststof	x 1 € p/st	20 917 525 273 419	
36141450	Meubelen van andere stoffen, n.e.g.	x 1 € p/st	1 691 240 5 828	
361415	Delen van andere meubelen	x 1 € -	86 877 762	87 780 669
36141530	Delen van meubelen: metaal	x 1 € -	5 545 930	8 142 478
36141550	Delen van meubelen: hout	x 1 € -	61 269 100	59 861 913
36141590	Delen van meubelen: andere	x 1 € -	20 062 732	19 776 278
36151	Springbakken, spiraalmatrassen en dergelijke in een lijst of in een raam gevatte matrassen; matrassen	x 1 € p/st	205 903 633 2 565 473	226 946 210 2 666 225
36151100	Springbakken, spiraalmatrassen e.d.	x 1 € p/st	48 741 720 653 826	50 384 729 448 407
361512	Matrassen	x 1 € p/st	157 161 913 1 911 647	176 561 481 2 217 818
36151230	Matrassen van rubber met celstructuur	x 1 € p/st	32 303 578 188 677	26 741 923 140 043
36151250	Matrassen van kunststof met celstructuur	x 1 € p/st	66 890 341 1 128 505	86 727 312 1 474 460
362	JUWELEN EN DERGELIJKE ARTIKELEN	x 1 € -	312 869 503	268 520 020
36221130	Andere diamant, niet gevat noch gezet, n.e.g.	x 1 € c/k	255 387 554 227 882	220 618 212 179 144
36221330	Bijouerieën/juwelen, delen daarvan, edele metalen (incl. bekleed/geplateerd)	x 1 € -	27 356 423	26 849 569
36221353	Edelsmidswerk van edele metalen, n.e.g.	x 1 € -	4 362 464	
36401	Sportartikelen	x 1 € -	16 146 959	18 493 053
3650	<b>Spellen en speelgoed</b>	x 1 € -	<b>83 999 000</b>	<b>92 357 923</b>
36504	Artikelen voor gezelschapsspellen	x 1 € -	83 781 218	92 216 102
366	DIVERSE WERKEN N.E.G.	x 1 € -		102 134 696
366211	Bezems en borstels voor huishoudelijk gebruik	x 1 € p/st	29 402 981 22 591 745	31 217 180 22 739 746
3663	<b>Andere werken n.e.g.</b>	x 1 € -	<b>76 328 199</b>	<b>67 356 888</b>

(1) Leveringen m.i.v. aan het buitenland geleverd maakloonwerk.

(2) Statistische classering van producten gekoppeld aan activiteiten - CPA (2-6 cijfers); Prodcom-lijst (8 cijfers).



**Leveringen (1) in waarde en in hoeveelheid volgens de CPA en de Prodcom-lijst - vervolg en einde**

Code (2)	Omschrijving	Eenheid	2004	2005
36633	Paraplu's en parasols, wandelstokken, knopen, knoopvormen, sluitingen, en delen daarvan	x 1 € -	23 932 887	20 099 099
366333	Drukknoppen en delen daarvan; knopen; treksluitingen	x 1 € -	19 383 337	15 703 760
36637	Andere artikelen n.e.g.	x 1 € -	46 626 136	40 953 550
	Totaal	x 1 € -	130 989 517 613	134 214 476 234

(1) Leveringen m.i.v. aan het buitenland geleverd maakloonwerk.

(2) Statistische classering van producten gekoppeld aan activiteiten - CPA (2-6 cijfers); Prodcom-lijst (8 cijfers).



# **Industriële productie**

## **II. NIET-PRODCOM sectoren**

(voornamelijk Energie en Recuperatie)



---

## Inleiding

---

Om uiteenlopende redenen worden de statistieken van enkele sectoren (energie, recuperatie, waterdistributie, slachthuizen, zuivel, ijzer en staal) nog ingezameld volgens het oude systeem.

Het aantal variabelen dat ingezameld wordt varieert per statistiek.

Specifieke maandstatistieken zijn er alleen voor cokes, petroleum, water en bouwnijverheid, alsook in andere sectoren, zoals ijzer en staal, gas en elektriciteit, waarvan inzameling van de gegevens gebeurt door de federaties.

Voor de overige sectoren (slachthuizen, zuivel, bewerking van splijt- en kweekstoffen en recuperatie van metaal, papier, textiel en scheikundige stoffen) bestaan gegevens over personeel en omzet. Voor de slachthuizen en zuivel bestaan specifieke statistieken in de afdeling landbouwstatistieken.

<b>Nace</b>	<b>Omschrijving</b>	<b>Opmerking</b>
10.10	Recuperatie van steenkool uit steenkoolbergen	Vestigingen met 10 of meer arbeiders.
15.11	Slachterijen van grootvee	Vestigingen met 10 of meer arbeiders.
15.51	Zuivelfabrieken kaasmakerijen	Vestigingen met 10 of meer arbeiders.
23.10	Vervaardiging van cokesovenproducten	Geen drempel.
23.20	Vervaardiging van geraffineerde aardolieproducten	Geen drempel.
23.3	Bewerking van splijt- en kweekstoffen	Vestigingen met 10 of meer arbeiders.
37.1	Recuperatie van recycleerbaar metaalafval	Vestigingen met 10 of meer arbeiders.
37.2	Recuperatie van papier, textiel, scheikundige stoffen en bouwmaterialen	Vestigingen met 10 of meer arbeiders.
40.1	Productie en distributie van electriciteit	Bron : Federatie Geen drempel.
40.20	Productie en distributie van gas	Bron : Federatie Geen drempel.
41.0	Winning, zuivering en distributie van water	Geen drempel.
45	Bouwnijverheid	Bron : Maandstatistiek van de Bouwnijverheid Ondernemingen met 10 of meer werknemers.

# NIET-PRODCOM - Omzet

## De omzet (1) voor bepaalde bedrijfstakken (voorlopige cijfers in 1 000 EUR)

NACE Code	Omschrijving	2005				
		April	Mei	Juni	Juli	Augustus
15.1A	Slachterijen van grootvee	67 850	67 612	73 103	60 264	70 095
15.51	Zuivelfabrieken en kaasmakerijen	249 866	252 215	258 052	219 152	235 889
23.10	Vervaardiging van cokesovenproducten	2 426	4 272	6 351	6 298	5 939
23.20	Vervaardiging van geraffineerde aardolieproducten	931 870	905 368	1 076 647	1 000 521	1 193 211
23.30	Bewerking van splijt- en kweekstoffen	12 865	21 656	17 072	13 661	17 406
37.10	Recycling van metaalafval	95 378	61 089	75 538	55 816	44 314
37.2	Recycling van niet-metaalafval	51 493	49 246	52 221	53 054	41 458
37.21	Recuperatie van papier	9 244	8 289	8 959	7 954	7 810
37.22	Recuperatie van textiel	5 849	5 207	7 677	5 713	4 567
37.23	Recuperatie van scheikundige stoffen	34 154	34 016	33 987	37 365	27 463
37.24	Recuperatie van bouwmaterialen	2 246	1 734	1 598	2 022	1 619
41	Winning, zuivering en distributie van water	88 991	86 669	109 012	79 017	102 330

(1) Omzet bevat alle vestigingen met 20 of meer personen.

## NIET-PRODCOM - Omzet

				<b>2005</b>	<b>2006</b>		<b>NACE Code</b>
<b>September</b>	<b>Oktober</b>	<b>November</b>	<b>December</b>		<b>Januari</b>	<b>Februari</b>	
71 893	70 390	78 983	79 601	<b>846 309</b>	68 659	67 428	15.1A
241 530	242 371	236 004	239 132	<b>2 883 979</b>	224 002	231 157	15.51
5 804	2 316	10 307	5 545	<b>56 432</b>	8 486	3 958	23.10
1 238 335	1 239 234	1 252 402	1 186 855	<b>12 397 991</b>			23.20
6 832	29 926	13 359	14 097	<b>193 854</b>	16 336	16 309	23.30
104 209	84 781	72 347	62 014	<b>871 412</b>	83 304	80 646	37.10
61 258	50 384	52 177	48 336	<b>596 842</b>	60 206	52 675	37.2
9 304	8 481	8 652	9 966	<b>103 671</b>	8 425	8 631	37.21
8 765	6 457	6 859	5 875	<b>72 963</b>	6 099	6 631	37.22
40 710	33 723	34 407	30 928	<b>398 796</b>	44 136	35 875	37.23
2 479	1 723	2 260	1 568	<b>21 413</b>	1 547	1 538	37.24
119 274	99 393	90 844	112 753	<b>1 135 844</b>	81 628	90 469	41

# NIET-PRODCOM - Tewerkstelling, uren en lonen

## Tewerkstelling, uren en lonen voor bepaalde bedrijfstakken (voorlopige cijfers)

NACE Code	Omschrijving		2005			
			April	Mei	Juni	Juli
10.1A	Recuperatie van steenkool uit steenkoolbergen	Aantal arbeiders	41	42	43	41
		Aantal bedienden	20	20	20	20
		Totaal	61	62	63	61
		Aantal uren (1)	7 484	6 965	7 886	4 745
		Trimestriële lonen (2)				
15.1A	Slachterijen van grootvee	Aantal arbeiders	1 742	1 734	1 723	1 696
		Aantal bedienden	251	249	245	249
		Totaal	1 993	1 983	1 968	1 945
		Aantal uren (1)	246 931	235 881	247 889	206 950
		Trimestriële lonen (2)			9 572	
15.51	Zuivelfabrieken en kaasmakerijen	Aantal arbeiders	3 609	3 621	3 613	3 606
		Aantal bedienden	1 951	1 946	1 940	1 929
		Totaal	5 560	5 567	5 553	5 535
		Aantal uren (1)	714 891	670 112	723 416	571 756
		Trimestriële lonen (2)			41 463	
23.10	Vervaardiging van cokesovenproducten	Aantal arbeiders	592	591	616	612
		Aantal bedienden	76	77	80	80
		Totaal	668	668	696	692
		Aantal uren (1)	82 553	77 693	85 530	75 282
		Trimestriële lonen (2)			6 092	
23.20	Vervaardiging van geraffineerde aardolieproducten	Aantal arbeiders	467	468	462	462
		Aantal bedienden	1 497	1 497	1 503	1 502
		Totaal	1 964	1 965	1 965	1 964
		Aantal uren (1)	272 293	288 470	294 837	250 452
		Trimestriële lonen (2)			40 199	
23.30	Bewerking van splijt- en kweekstoffen	Aantal arbeiders	318	297	293	302
		Aantal bedienden	841	841	843	837
		Totaal	1 159	1 138	1 136	1 139
		Aantal uren (1)	154 144	139 983	152 462	92 525
		Trimestriële lonen (2)			12 856	
37.10	Recycling van metaalafval	Aantal arbeiders	919	921	916	906
		Aantal bedienden	210	208	209	205
		Totaal	1 129	1 129	1 125	1 111
		Aantal uren (1)	155 705	143 224	158 665	108 706
		Trimestriële lonen (2)			6 437	
37.2	Recycling van niet-metaalafval	Aantal arbeiders	1 637	1 644	1 649	1 641
		Aantal bedienden	400	399	403	401
		Totaal	2 037	2 043	2 052	2 042
		Aantal uren (1)	279 544	258 228	293 748	208 840
		Trimestriële lonen (2)			9 268	
37.21	Recuperatie van papier	Aantal arbeiders	453	458	464	467
		Aantal bedienden	104	104	107	105
		Totaal	557	562	571	572
		Aantal uren (1)	74 315	70 316	79 505	64 667
		Trimestriële lonen (2)			2 425	
37.22	Recuperatie van textiel	Aantal arbeiders	502	503	495	491
		Aantal bedienden	61	62	61	60
		Totaal	563	565	556	551
		Aantal uren (1)	75 469	69 795	79 070	44 714
		Trimestriële lonen (2)			2 437	
37.23	Recuperatie van scheikundige stoffen	Aantal arbeiders	520	520	522	517
		Aantal bedienden	200	198	199	200
		Totaal	720	718	721	717
		Aantal uren (1)	101 630	92 123	105 053	79 801
		Trimestriële lonen (2)			3 922	
37.24	Recuperatie van bouwmaterialen	Aantal arbeiders	162	163	168	166
		Aantal bedienden	35	35	36	36
		Totaal	197	198	204	202
		Aantal uren (1)	28 130	25 994	30 120	19 658

(1) Tot december 1998 uren-arbeiders, vanaf januari 1999 uren gepresteerd door de werknemers (bedienden en arbeiders).

(2) Brutolonen en -weden van de werknemers in 1 000 € (bevat alle vestigingen met 20 of meer personen behalve voor de bouw vanaf 1998).



# NIET-PRODCOM - Tewerkstelling, uren en lonen

					2005	2006		NACE
Augustus	September	Oktober	November	December		Januari	Februari	Code
42	44	42	42	42	<b>41</b>	42	44	10.1A
21	20	21	21	21	<b>20</b>	21	21	
63	64	63	63	63	<b>61</b>	63	65	
7 108	8 421	7 518	7 379	6 602	<b>7 167</b>	7 522	7 084	
1 686	1 682	1 683	1 683	1 688	<b>1 713</b>	1 696	1 693	15.1A
249	246	243	244	235	<b>247</b>	238	236	
1 935	1 928	1 926	1 927	1 923	<b>1 960</b>	1 934	1 929	
224 778	240 649	237 644	233 367	232 033	<b>237 093</b>	244 513	231 326	
	8 729			11 688	<b>39 327</b>			
3 588	3 583	3 559	3 545	3 545	<b>3 590</b>	3 549	3 557	15.51
1 932	1 935	1 940	1 928	1 944	<b>1 938</b>	1 977	1 983	
5 520	5 518	5 499	5 473	5 489	<b>5 529</b>	5 526	5 540	
620 398	666 380	670 357	657 563	626 074	<b>669 346</b>	723 571	664 053	
	36 803			49 165	<b>167 662</b>			
616	613	610	601	611	<b>603</b>	606	598	23.10
79	77	77	77	78	<b>77</b>	79	80	
695	690	687	678	689	<b>680</b>	685	678	
76 354	82 518	83 036	83 555	79 229	<b>81 564</b>	86 025	79 780	
	5 517			6 596	<b>24 477</b>			
464	469	470	470	470	<b>467</b>			23.20
1 531	1 535	1 538	1 545	1 548	<b>1 516</b>			
1 995	2 004	2 008	2 015	2 018	<b>1 983</b>			
269 299	279 737	281 787	282 079	263 634	<b>263 634</b>			
	36 074			40 608	<b>152 420</b>			
380	352	351	312	313	<b>316</b>	287	301	23.30
833	825	824	827	823	<b>838</b>	818	820	
1 213	1 177	1 175	1 139	1 136	<b>1 154</b>	1 105	1 121	
137 335	155 208	145 220	145 368	124 571	<b>142 006</b>	146 084	143 463	
	11 903			12 816	<b>50 546</b>			
906	910	910	918	918	<b>916</b>	938	936	37.10
211	210	212	212	212	<b>210</b>	222	223	
1 117	1 120	1 122	1 130	1 130	<b>1 127</b>	1 160	1 159	
121 732	152 741	142 837	141 729	125 705	<b>142 543</b>	157 905	151 068	
	5 255			7 194	<b>24 901</b>			
1 640	1 647	1 652	1 652	1 659	<b>1 639</b>	1 627	1 643	37.2
408	409	418	416	411	<b>409</b>	411	407	
2 048	2 056	2 070	2 068	2 070	<b>2 048</b>	2 038	2 050	
236 815	288 043	272 715	265 096	229 362	<b>261 775</b>	273 430	258 186	
	8 141			11 021	<b>37 224</b>			
471	469	484	479	482	<b>467</b>	456	455	37.21
107	107	112	114	112	<b>107</b>	107	107	
578	576	596	593	594	<b>574</b>	563	562	
68 007	77 480	78 345	72 659	68 891	<b>72 899</b>	77 058	71 132	
	2 135			3 147	<b>9 987</b>			
487	501	490	492	498	<b>488</b>	501	510	37.22
64	65	67	65	64	<b>62</b>	65	64	
551	566	557	557	562	<b>551</b>	566	574	
60 105	78 944	72 835	71 755	58 851	<b>67 299</b>	70 100	68 820	
	1 906			2 793	<b>9 097</b>			
521	512	513	512	508	<b>520</b>	501	504	37.23
199	199	201	200	198	<b>202</b>	203	202	
720	711	714	712	706	<b>723</b>	704	706	
82 318	102 488	94 309	94 101	79 643	<b>95 468</b>	99 825	91 196	
	3 646			4 482	<b>16 150</b>			
161	165	165	169	171	<b>163</b>	169	174	37.24
38	38	38	37	37	<b>36</b>	36	34	
199	203	203	206	208	<b>199</b>	205	208	
26 385	29 131	27 226	26 581	21 977	<b>26 108</b>	26 447	27 038	

# NIET-PRODCOM - Tewerkstelling, uren en lonen

## Tewerkstelling, uren en lonen voor bepaalde bedrijfstakken (voorlopige cijfers)

NACE Code	Omschrijving		2005			
			April	Mei	Juni	Juli
		Trimestriële lonen (2)			485	
40.2	Productie en distributie van gas via leidingen	Aantal arbeiders				
		Aantal bedienden				
		Totaal				
		Aantal uren (1)				
		Trimestriële lonen (2)				
41	Winning, zuivering en distributie van water	Aantal arbeiders	3 723	3 721	3 714	3 685
		Aantal bedienden	3 462	3 460	3 470	3 510
		Totaal	7 185	7 181	7 184	7 195
		Aantal uren (1)	970 073	918 759	1 040 700	789 739
		Trimestriële lonen (2)			63 329	
45	Bouwnijverheid	Aantal arbeiders	95 528	95 520	95 429	94 698
		Aantal bedienden	22 774	22 765	22 756	22 760
		Totaal	118 302	118 285	118 185	117 458
		Aantal uren (1)	15 791 189	14 190 190	17 019 259	6 945 575
		Trimestriële lonen (2)			741 076	

(1) Tot december 1998 uren-arbeiders, vanaf januari 1999 uren gepresteerd door de werknemers (bedienden en arbeiders).

(2) Brutolonen en -weden van de werknemers in 1 000 € (bevat alle vestigingen met 20 of meer personen behalve voor de bouw vanaf 1998).

# NIET-PRODCOM - Tewerkstelling, uren en lonen

## - vervolg en einde

					2005	2006		NACE
Augustus	September	Oktober	November	December		Januari	Februari	Code
	454			599	<b>1 990</b>			40.2
3 696	3 714	3 723	3 722	3 722	<b>3 711</b>	3 723	3 729	41
3 516	3 498	3 506	3 504	3 515	<b>3 486</b>	3 523	3 542	
7 212	7 212	7 229	7 226	7 237	<b>7 197</b>	7 246	7 271	
849 195	981 742	973 633	905 230	877 991	<b>936 205</b>	983 575	956 753	
	61 087			65 049	<b>250 151</b>			
96 193	96 509	96 259	96 340	95 712	<b>95 664</b>	96 510	96 381	45
22 963	23 062	23 096	23 121	23 123	<b>22 875</b>	23 033	23 230	
119 156	119 571	119 355	119 461	118 835	<b>118 539</b>	119 543	119 611	
14 605 321	16 771 589	15 059 243	14 609 877	11 949 825	<b>13 785 816</b>	12 009 843	13 009 216	
	618 975			718 260	<b>2 679 160</b>			

## Zuivelnijverheid

	Melk					Melkpoeder				Boter		
	Volle	Halfvolle	Magere	Karne- melk	Chocolade- melk	Room en volle melk	Halfvolle melk	Magere melk	Karne- melk	Melkerij-	Herbe- werkte	Andere (1)
	1 000 l	1 000 l	1 000 l	1 000 l	1 000 l	1 000 kg	1 000 kg	1 000 kg	1 000 kg	1 000 kg	1 000 kg	1 000 kg
1998	20 436	29 407	6 420	2 099	5 759	6 128	366	4 617	134	2 937	2 629	6 416
1999	17 942	27 978	5 375	2 195	7 503	4 807	216	6 846	187	3 141	2 471	6 025
2000	17 204	29 812	6 341	2 403	7 429	4 793	828	6 316	178	2 958	2 500	6 266
2001	16 588	31 378	5 486	2 464	7 343	5 862	1 114	5 332	152	2 829	2 802	6 191
2002	14 372	31 924	4 222	2 695	6 455	5 814	398	7 225	152	3 163	3 147	5 978
2003	13 013	32 442	4 270	2 895	7 229	5 801		7 429	132	3 668	3 237	6 450
2004	13 425	31 473	4 294	2 553	7 465	5 713	504	6 313	242	3 308	3 835	9 189
2003 December	13 276	31 894	3 661	2 594	7 760	7 290	206	6 871	240	3 460	3 597	6 128
2004 Januari	13 031	32 489	3 802	2 907	8 083	6 467	676	7 043	266	3 117	2 620	6 968
Februari	12 639	30 985	3 945	2 307	7 301	5 817	21	5 921	110	2 579	2 981	6 413
Maart	14 411	32 936	4 278	2 766	8 472	6 686	22	5 971		3 247	3 766	7 895
April	12 296	30 631	5 370	2 669	7 179	6 729	482	7 544	233	3 494	3 929	7 290
Mei	11 968	30 352	3 322	2 431	5 615	7 702	411	8 814		4 083	3 929	4 888
Juni	12 880	30 788	4 797	2 581	7 046	7 139	298	6 758		3 880	3 929	6 480
Juli	12 006	28 513	3 657	2 601	6 487	5 836	213	6 304	170	3 243	3 929	4 639
Augustus	11 966	24 852	3 930	2 749	7 107	3 824	1 223	4 879	157	2 983	3 929	7 414
September	16 217	27 657	4 462	2 464	7 864	5 301	317	4 554	264	3 214	4 229	5 720
Oktober	13 227	27 452	4 365	2 388	7 590	3 772	1 028	5 540	231	3 137	5 273	7 066
November	13 990	27 642	4 810	2 430	8 148	4 768	234	5 108		3 113	4 227	5 846
December	16 465	31 090	4 783	2 345	8 686	4 520	1 117	7 324	564	3 610	4 370	6 187
	Kaas					Room	Ingedikte melk	Yoghurt	IJs	Gevitami- neerde melk en desserts op basis van melk		
	Verse		Gouda	Herve	Smeltkaas	Mozzarella	1 000 l	1 000 kg	1 000 l	1 000 l	1 000 l	
	Magere	Andere (2)										1 000 kg
	1 000 kg	1 000 kg	1 000 kg	1 000 kg	1 000 kg	1 000 l	1 000 kg	1 000 l	1 000 l	1 000 l		
1998	1 235	380	416	23	4 408	81	7 518	6 030	6 973	8 272	7 438	
1999	861	278	339	34	4 223	282	7 418	4 046	4 576	7 186	7 174	
2000	573	210	432	42	4 615	701	7 884	5 695	5 382	8 244	7 407	
2001	661	199	216	53	3 701	1 125	7 908	6 205	5 727	8 942	7 028	
2002	404	153	232	46	951	1 293	7 981	5 940	5 066	8 960	7 131	
2003	447	145	245	44	927	1 313	8 167	3 771	5 498	9 453	7 540	
2004	869		276	36	3 693	1 112	8 933	7 684	4 319	8 996	8 337	
2003 December	457	140	224	43	832	1 019	7 439	6 182	4 184	3 748	5 847	
2004 Januari	555	302	216	41	763	1 261	6 685	6 416	4 892	6 711	6 453	
Februari	868		285	46	1 029	981	7 226	5 305	4 050	6 719	8 823	
Maart	928		305	50	1 186	1 368	9 639	5 961	5 026	12 545	9 263	
April	897		171	42	1 110	1 157	9 036	6 607	4 264	13 145	8 695	
Mei	882		228	30	1 110	1 144	7 590	8 116	4 294	12 559	9 491	
Juni	972		257	30	1 110	1 091	9 322	7 149	4 442	14 533	11 034	
Juli	830		221	30	1 110	1 042	8 065	6 034	4 049	11 935	8 830	
Augustus	971		307	40	1 110	1 236	8 273	5 583	4 469	9 768	8 804	
September	914		351	38	1 110	1 141	8 686	6 387	4 478	4 668	7 512	
Oktober	829		374	43	1 110	1 186	8 802	7 031	4 075	5 774	7 179	
November	767		291	53	1 110	1 518	9 741	6 079	4 118	4 846	7 363	
December	717		303	54	1 329	222	9 560	5 973	3 668	4 444	6 104	

(1) Boterconcentraat, watervrij melkvet, butteroil en ghee.

(2) Verse kaas met karnemelk niet inbegrepen.

**Cokesfabrieken**

	Cokesfabrieken				Leveringen van cokes				
	Ovens		Ingeschoten steenkool		Productie van cokes	Ijzer- en staal-nijverheid	Uitvoer	Andere toepassingen	Totaal
	Aantal batterijen	Aantal ovens	Verbruik	Voorraad (1)					
			T	T	T	T	T	T	T
2000	11	391	321 210	336 553	258 692	284 666	22 083	1 991	308 740
2001	11	391	323 922	266 213	268 443	299 833	11 916	1 883	313 632
2002	10	381	312 129	364 228	247 278	277 193	4 900	343	282 436
2003	9	348	294 831	283 919	233 033	290 783	1 200	199	292 182
2004	9	361	304 832	233 631	247 099	277 004	1 308	193	278 505
2005	9	361	303 977	341 162	216 651	219 589	127	1 674	221 390
2005 Maart	9	361	317 618	380 067	248 453	247 154	-	19 273	266 427
April	9	361	304 852	427 179	242 229	194 210	-	61	194 271
Mei	9	361	314 253	446 631	244 056	268 348	-	27	268 375
Juni	9	361	290 014	414 740	226 149	226 260	-	34	226 294
Juli	9	361	304 391	322 323	235 721	261 776	723	26	262 525
Augustus	9	361	301 559	393 555	233 703	263 581	-	12	263 593
September	9	361	297 552	388 142	229 810	179 683	-	135	179 818
Oktober	9	361	307 289	352 711	239 354	246 920	-	105	247 025
November	9	361	298 402	401 315	233 079	250 072	-	114	250 186
December	9	361	306 741	341 162	235 857	242 859	-	169	243 028
2006 Januari	9	361	316 627	388 474					
Februari	9	361	289 925	373 495					

	Voorraden cokes (1)	Ammoniak (2)	Ruwe benzol (1)	Ruwe teer (2)	Gas (3)			
					Totale productie	Eigen verbruik		Totale leveringen
						Verwarming der ovens	Andere toepassingen	
					T	T	T	T
2000	252 886	646	1 173	7 880	109 166	48 090	1 762	59 314
2001	244 587	734	1 127	8 021	106 633	46 979	2 346	57 308
2002	177 132	626	1 159	7 661	104 278	45 955	1 822	56 501
2003	292 181	654	1 135	7 364	98 787	44 611	1 505	52 671
2004	176 271	806	1 116	7 540	104 822	46 872	1 365	56 585
2005	179 388	741	1 116	7 212	102 412	48 065	1 452	52 895
2005 Maart	189 881	438	1 195	7 383	109 486	49 109	1 423	58 954
April	179 800	818	1 087	7 222	105 999	47 848	1 374	56 777
Mei	182 601	691	963	7 627	107 887	49 636	1 276	56 975
Juni	189 469	452	1 101	6 849	97 743	46 575	1 700	49 468
Juli	176 523	879	1 130	7 172	98 912	48 788	1 370	48 754
Augustus	166 712	744	1 158	7 235	102 666	49 729	1 432	51 505
September	178 588	797	1 103	6 818	97 699	47 744	1 183	48 772
Oktober	179 859	844	1 168	7 355	101 874	48 881	1 558	51 435
November	178 618	1 082	1 143	7 232	97 690	46 795	1 551	49 344
December	179 388	751	1 183	7 204	100 925	49 488	1 639	49 798
2006 Januari		858	1 224	7 953	107 289	50 400	1 389	55 500
Februari		406	1 161	6 788	98 147	46 023	1 175	50 949

(1) Op de laatste dag van de maand.

(2) Uitgedrukt in sulfaat.

(3) Omvang uitgedrukt in 1 000 m³ herleid tot 4 250 kcal/m³, 0° en 760 mm Hg.

# NIET-PRODCOM - Petroleum - Ijzer- en staalnijverheid

## Nijverheid der petroleumderivaten: productie van de raffinaderijen (in metrieke ton)

	In bewerking gestelde ruwe petroleum	Autobenzine	Petroleum en carbureactor type petroleum	Gasolie	Residuele stookolie	Petroleumgas	Bitumen	Speciale benzines en white-spirit
1999	2 678 982	502 684	177 372	979 097	582 109	96 215	76 646	16 838
2000	2 828 379	442 623	193 059	1 041 764	665 861	117 149	55 250	16 363
2001	2 671 278	457 778	168 802	1 064 780	584 561	109 088	34 436	9 369
2002	2 794 783	481 274	178 818	1 038 642	633 622	111 618	36 140	10 439
2003	3 019 813	488 785	175 813	1 084 394	724 123	112 102	27 747	9 792
2004	2 866 834	482 445	186 308	1 027 236	698 338	88 387	73 315	8 191
2005	2 672 512	421 346	145 211	994 813	670 203	76 640	89 704	7 155
2004 December	3 013 933	513 996	228 178	1 101 442	673 566	85 258	58 694	5 149
2005 Januari	2 810 833	495 417	218 341	1 017 972	667 292	75 598	24 267	5 356
Februari	2 615 071	457 947	144 977	970 627	692 865	67 292	53 884	6 815
Maart	2 943 327	488 729	151 908	1 085 900	681 796	97 364	49 103	8 207
April	2 991 102	478 143	165 161	1 121 252	655 944	96 149	105 789	7 018
Mei	2 316 450	294 097	91 272	818 560	620 083	66 254	114 051	7 028
Juni	1 962 862	230 523	80 175	650 627	581 446	53 624	111 986	9 760
Juli	2 258 108	266 473	94 092	792 929	715 776	72 534	107 180	5 915
Augustus	2 903 590	358 931	137 382	1 068 152	820 644	98 198	104 997	8 136
September	2 932 505	472 122	167 390	1 031 212	742 522	71 097	107 867	6 917
Oktober	2 896 302	514 382	175 104	1 191 377	668 575	67 208	128 276	7 947
November	2 596 518	482 299	154 206	1 026 637	555 768	65 105	97 748	7 443
December	2 843 478	517 093	162 520	1 162 511	639 729	89 252	71 298	5 320

## Ijzer- en staalnijverheid (in 1000 T) (1)

	Productie van ruwe producten			Productie van warmgewalste producten				Producten bekomen door bewerking van warmgewalste platte producten of door bekleding			
	Gietijzer (2)	Staal (3)		Platte producten		Lange producten en walsdraad		Koudgewalste platen	Blik, andere vertinde en gechromeerde platen (5)	Andere beklede platen	
		In elektrische oven	Met zuurstof	Warmgewalste breedband (4)	Warmgewalste platen	Beton- en staafstaal	Balken				Walsdraad
1996	719	128	768	779	47	15	5	67	325	24	134
1997	673	191	703	883	22	15	6	79	385	26	175
1998	718	201	749	875	55	17	7	67	408	26	241
1999	703	173	736	915	51	15	6	79	413	19	239
2000	706	224	742	982	57	17	7	78	455	25	262
2001	644	221	674	909	53	14	8	80	422	21	299
2002	666	242	701	965	58	10	10	81	446	17	320
2001 December	656	124	693	698	38	11	5	50	341	14	278
2002 Januari	650	194	701	944	61	6	10	40	566	12	343
Februari	664	194	704	877	61	10	13	81	408	17	328
Maart	743	257	780	1 068	61	16	8	89	495	25	349
April	704	270	768	1 045	59	9	15	97	472	25	334
Mei	596	253	565	1 110	53	5	20	98	491	20	344
Juni	670	269	696	1 034	64	16	6	95	226	19	316
Juli	629	263	664	868	64	-	-	95	455	20	316
Augustus	724	223	761	793	33	3	22	77	428	21	242
September	723	239	778	1 067	63	17	4	100	492	16	351
Oktober	712	244	749	1 035	68	16	12	77	482	12	344
November	600	268	646	983	62	14	10	78	438	12	302
December	572	232	605	751	52	5	5	46	400	2	269

(1) Bron: Staalindustrie verbond.

(2) Behalve ferro-mangaan.

(3) Staal voor gietstukken niet inbegrepen.

(4) Met inbegrip van breedband voor koude herwalsing of voor verknipping (warmgewalste platen of bandstaal verknijpt uit breedband).

(5) Deze inlichtingen vervolledigen de gegevens over platte producten maar mogen er niet bij opgeteld worden.

**Netto-productie van elektriciteit per categorie ondernemingen en naar aard van de brandstoffen (in GWh) (1)**

	Per categorie ondernemingen			Naar de aard van de brandstoffen				Netto-productie	Invoer	Uitvoer	Energie verbruikt voor oppompen
	Elektriciteits-bedrijven	Zelf-pro-ductenten	Autonome producenten	Thermische	Windkracht	Hydraulische	Kernsplijt-stoffen				
1998	6 396	202	26	2 842	0,9	124	3 657	6 624	652	536	101
1999	6 517	194	24	2 723	1,1	124	3 888	6 735	755	684	126
2000	6 520	132	29	2 727	1,2	141	3 812	6 681	970	610	137
2001	6 196	114	31	2 534	2,8	136	3 667	6 340	1 318	559	135
2002	6 393	99	32	2 636	4,7	120	3 749	6 524	1 374	736	127
2003	6 597	90	43	2 863	5,8	108	3 743	6 729	1 222	688	120
2004	6 612	127	53	2 911	10,7	130	3 742	6 793	1 214	566	141
2003 December	7 187	128	44	2 962	11,1	126	4 259	7 358	1 128	538	132
2004 Januari	7 342	116	52	3 023	16,0	156	4 315	7 510	1 370	613	152
Februari	6 537	118	47	3 000	13,8	145	3 542	6 702	1 342	406	134
Maart	6 876	123	48	3 252	11,1	135	3 649	7 047	1 323	433	138
April	6 268	120	53	2 814	8,1	135	3 483	6 441	1 241	485	144
Mei	6 432	115	51	2 817	5,3	90	3 687	6 599	957	572	88
Juni	6 269	106	49	2 634	7,1	78	3 705	6 424	1 252	796	93
Juli	6 618	113	58	2 657	6,7	126	4 000	6 789	730	820	156
Augustus	6 203	94	59	2 626	7,3	134	3 588	6 356	1 258	761	157
September	6 253	127	57	2 929	13,4	130	3 365	6 437	1 251	519	153
Oktober	6 448	171	52	3 089	17,3	128	3 437	6 671	1 380	404	154
November	6 782	166	55	2 972	12,8	143	3 875	7 004	1 336	548	162
December	7 318	160	56	3 111	9,4	160	4 254	7 534	1 128	432	164

**Gas (in 1 000 m<sup>3</sup>) (2)**

	Cokesfabrieken: totale productie van gas bestemd voor directe leveringen aan industrie	Invoer	Uitvoer	Totaal beschikbaar
1998	31 614	1 442 161	71 813	1 401 962
1999	31 508	1 593 779	121 227	1 504 060
2000	30 012	1 814 082	241 678	1 602 416
2001	28 547	1 521 082	72 887	1 476 742
2002	28 317	1 634 576	153 352	1 509 541
2003	25 157	1 608 500	159 595	1 474 062
2004	28 630	1 598 398	177 130	1 449 898
2003 December	26 372	2 040 911	168 708	1 898 575
2004 Januari	26 659	1 806 168	243 528	1 589 299
Februari	24 891	1 738 874	187 796	1 575 969
Maart	28 634	1 953 556	163 130	1 819 060
April	28 963	1 560 272	165 683	1 423 552
Mei	30 114	1 439 954	190 049	1 280 019
Juni	28 307	1 441 007	164 660	1 304 654
Juli	30 507	1 332 344	163 837	1 199 014
Augustus	27 703	1 056 933	186 616	898 020
September	28 138	1 230 350	190 325	1 068 163
Oktober	30 109	1 547 375	129 295	1 448 189
November	29 447	1 875 496	190 913	1 714 030
December	30 084	2 198 451	149 722	2 078 813

(1) Bron: Administratie voor Energie, Bedrijfsfederatie der voortbrengers en verdelers van elektriciteit in België.

(2) Bron: Administratie voor Energie.

# NIET-PRODCOM - Waterdistributie

## Waterdistributie in volume en aantal aansluitingen

	Volume opgevangen grondwater	Volume oppervlaktewater behandeld met het oog op de verdeling	Volume water ontvangen van andere maatschappijen	Totaal	Volume water afgestaan aan andere maatschappijen	Verlies	Volume beschikbaar voor de verdeling	Aantal gebruikte aansluitingen
	1 000 m <sup>3</sup>	1 000 m <sup>3</sup>	1 000 m <sup>3</sup>	1 000 m <sup>3</sup>	1 000 m <sup>3</sup>	1 000 m <sup>3</sup>	1 000 m <sup>3</sup>	x 1000
2000	41 456	20 623	24 196	<b>86 275</b>	18 815	7 278	<b>60 182</b>	4 034
2001	41 866	20 506	22 095	<b>84 467</b>	16 271	7 519	<b>60 676</b>	4 086
2002	40 367	20 680	20 633	<b>81 679</b>	14 743	7 321	<b>59 615</b>	4 123
2003	42 061	20 835	21 197	<b>84 093</b>	15 035	7 532	<b>61 526</b>	4 154
2004	40 514	21 197	20 423	<b>82 134</b>	14 372	7 589	<b>60 172</b>	4 168
2005	39 670	21 726	20 429	<b>81 825</b>	14 234	7 593	<b>59 997</b>	4 232
2005 Februari	38 069	19 924	18 837	<b>76 831</b>	12 880	7 664	<b>56 286</b>	4 220
Maart	42 580	22 413	21 665	<b>86 658</b>	15 022	8 064	<b>63 572</b>	4 223
April	39 798	21 235	20 026	<b>81 059</b>	13 759	7 454	<b>59 846</b>	4 226
Mei	42 217	22 335	21 900	<b>86 452</b>	15 049	8 058	<b>63 345</b>	4 228
Juni	41 686	23 562	22 015	<b>87 263</b>	16 243	8 947	<b>62 073</b>	4 221
Juli	39 309	21 791	19 930	<b>81 030</b>	13 946	7 631	<b>59 452</b>	4 235
Augustus	37 614	21 341	19 313	<b>78 268</b>	13 615	6 946	<b>57 707</b>	4 238
September	37 177	21 508	19 813	<b>78 499</b>	13 690	7 065	<b>57 744</b>	4 242
Oktober	37 960	21 891	19 878	<b>79 729</b>	13 932	7 221	<b>58 577</b>	4 243
November	39 866	21 214	20 714	<b>81 794</b>	14 163	7 327	<b>60 303</b>	4 246
December	40 953	21 996	21 326	<b>84 276</b>	14 848	7 097	<b>62 330</b>	4 250
2006 Januari	39 313	22 156	19 485	<b>80 954</b>	13 659	7 043	<b>60 253</b>	4 251
Februari	38 017	22 390	18 639	<b>79 045</b>	13 316	7 058	<b>58 671</b>	4 253



# **Bouwnijverheid**

Gegevens van de ondernemingen  
met 10 personen en meer

# Bouwnijverheid - Tewerkstelling, uren

## Aantal ondernemingen, tewerkstelling en gepresteerde uren per activiteit

September 2005

NACE code	Activiteit	Aantal ondernemingen	Tewerkstelling						
			Aantal bedienden	Aantal arbeiders			Aantal gepresteerde uren (1)		
				Gebouwen	Grond-, water- en wegebouw	Voltooiing	Gebouwen	Grond-, water- en wegebouw	Voltooiing
<b>45</b>	<b>BOUWNIJVERHEID</b>	<b>3 240</b>	<b>23 066</b>	<b>40 150</b>	<b>23 765</b>	<b>32 644</b>	<b>6 647 716</b>	<b>4 158 225</b>	<b>5 972 882</b>
45.1	Het bouwrijp maken van terreinen	105	327	542	1 812	-	88 899	302 158	-
45.11	Slopen van gebouwen; grondverzet	93	292	542	1 644	-	88 899	275 812	-
45.12	Proefboren en boren	12	35	-	168	-	-	26 346	-
<b>45.2</b>	<b>Burgerlijke en utiliteitsbouw; weg- en waterbouw</b>	<b>1 684</b>	<b>13 476</b>	<b>38 830</b>	<b>21 713</b>	<b>1 147</b>	<b>6 414 976</b>	<b>3 814 312</b>	<b>210 455</b>
45.21	Algemene bouwkundige en civieltechnische werken	1 028	9 293	30 912	8 549	997	5 210 011	1 444 675	183 191
45.22	Dakbedekking en bouw van dakconstructies	188	507	3 566	-	39	537 268	-	6 367
45.23	Bouw van autowegen en andere wegen, vliegvelden en sportfaciliteiten	275	2 076	168	10 378	3	28 082	1 832 646	751
45.24	Waterbouw	33	731	40	1 690	26	6 857	351 485	5 043
45.25	Overige gespecialiseerde werkzaamheden in de bouw	160	869	4 144	1 096	82	632 758	185 506	15 103
<b>45.3</b>	<b>Bouwinstallatie</b>	<b>687</b>	<b>6 105</b>	<b>69</b>	<b>229</b>	<b>16 907</b>	<b>11 009</b>	<b>40 404</b>	<b>3 260 742</b>
45.31	Elektrische installatie	322	3 597	53	15	7 966	8 263	2 664	1 641 490
45.32	Isolatiewerkzaamheden	37	331	2	-	1 839	528	-	284 167
45.33	Loodgieterswerk	309	2 005	14	-	6 644	2 218	-	1 252 172
45.34	Overige bouwinstallatie	19	172	-	214	458	-	37 740	82 913
<b>45.4</b>	<b>Afwerking van gebouwen</b>	<b>743</b>	<b>3 018</b>	<b>127</b>	<b>-</b>	<b>14 583</b>	<b>19 696</b>	<b>-</b>	<b>2 500 448</b>
45.41	Stukadoorswerk	71	227	16	-	1 654	2 568	-	239 852
45.42	Schrijnwerk	314	1 691	69	-	5 678	11 339	-	1 107 631
45.43	Vloerafwerking en wandbekleding	122	397	11	-	2 020	1 468	-	326 573
45.44	Schilderen en glaszetten	207	597	21	-	4 664	2 637	-	734 386
45.45	Overige werkzaamheden in verband met de afwerking van gebouwen	29	106	10	-	567	1 684	-	92 006
<b>45.5</b>	<b>Verhuur van machines voor de bouwnijverheid met bedieningspersoneel</b>	<b>21</b>	<b>140</b>	<b>582</b>	<b>11</b>	<b>7</b>	<b>113 136</b>	<b>1 351</b>	<b>1 237</b>

(1) Vanaf januari 1999, uren gepresteerd door de werknemers (bedienden en arbeiders).

# Bouwnijverheid - Tewerkstelling, uren

## Aantal ondernemingen, tewerkstelling en gepresteerde uren per activiteit

Oktober 2005

NACE code	Activiteit	Aantal ondernemingen	Tewerkstelling						
			Aantal bedienden	Aantal arbeiders			Aantal gepresteerde uren (1)		
				Gebouwen	Grond-, water- en wegebouw	Voltooiing	Gebouwen	Grond-, water- en wegebouw	Voltooiing
<b>45</b>	<b>BOUWNIJVERHEID</b>	<b>3 232</b>	<b>23 094</b>	<b>39 881</b>	<b>23 785</b>	<b>32 625</b>	<b>5 869 421</b>	<b>3 697 493</b>	<b>5 496 193</b>
45.1	Het bouwrijp maken van terreinen	105	330	535	1 844	-	79 730	275 313	-
45.11	Slopen van gebouwen; grondverzet	93	296	535	1 670	-	79 730	248 506	-
45.12	Proefboren en boren	12	34	-	174	-	-	26 807	-
<b>45.2</b>	<b>Burgerlijke en utiliteitsbouw; weg- en waterbouw</b>	<b>1 682</b>	<b>13 505</b>	<b>38 582</b>	<b>21 694</b>	<b>1 196</b>	<b>5 657 958</b>	<b>3 383 244</b>	<b>194 612</b>
45.21	Algemene bouwkundige en civieltechnische werken	1 027	9 319	30 734	8 537	1 048	4 570 720	1 287 409	170 501
45.22	Dakbedekking en bouw van dakconstructies	188	501	3 555	-	38	462 843	-	5 577
45.23	Bouw van autowegen en andere wegen, vliegvelden en sportfaciliteiten	275	2 082	168	10 359	4	23 715	1 603 052	478
45.24	Waterbouw	33	724	40	1 703	23	5 884	318 530	4 389
45.25	Overige gespecialiseerde werkzaamheden in de bouw	159	879	4 085	1 095	83	594 796	174 253	13 667
<b>45.3</b>	<b>Bouwinstallatie</b>	<b>682</b>	<b>6 112</b>	<b>61</b>	<b>238</b>	<b>16 881</b>	<b>9 029</b>	<b>38 025</b>	<b>3 027 239</b>
45.31	Elektrische installatie	320	3 600	51	15	7 988	7 485	2 444	1 524 397
45.32	Isolatiwerkzaamheden	37	332	2	-	1 841	480	-	269 317
45.33	Loodgieterswerk	306	2 005	8	-	6 590	1 064	-	1 157 066
45.34	Overige bouwinstallatie	19	175	-	223	462	-	35 581	76 459
<b>45.4</b>	<b>Afwerking van gebouwen</b>	<b>743</b>	<b>3 015</b>	<b>129</b>	<b>-</b>	<b>14 540</b>	<b>16 700</b>	<b>-</b>	<b>2 272 854</b>
45.41	Stukadoorswerk	71	212	15	-	1 649	2 103	-	216 877
45.42	Schrijnwerk	314	1 696	71	-	5 694	9 659	-	1 018 857
45.43	Vloerafwerking en wandbekleding	122	394	11	-	2 009	1 364	-	303 410
45.44	Schilderen en glaszetten	207	604	22	-	4 630	2 336	-	650 181
45.45	Overige werkzaamheden in verband met de afwerking van gebouwen	29	109	10	-	558	1 238	-	83 529
<b>45.5</b>	<b>Verhuur van machines voor de bouwnijverheid met bedieningspersoneel</b>	<b>20</b>	<b>132</b>	<b>574</b>	<b>9</b>	<b>8</b>	<b>106 004</b>	<b>911</b>	<b>1 488</b>

(1) Vanaf januari 1999, uren gepresteerd door de werknemers (bedienden en arbeiders).

# Bouwnijverheid - Tewerkstelling, uren

## Aantal ondernemingen, tewerkstelling en gepresteerde uren per activiteit

November 2005

NACE code	Activiteit	Aantal ondernemingen	Tewerkstelling						
			Aantal bedienden	Aantal arbeiders			Aantal gepresteerde uren (1)		
				Gebouwen	Grond-, water- en wegebouw	Voltooiing	Gebouwen	Grond-, water- en wegebouw	Voltooiing
<b>45</b>	<b>BOUWNIJVERHEID</b>	<b>3 223</b>	<b>23 128</b>	<b>39 900</b>	<b>23 817</b>	<b>32 623</b>	<b>5 634 238</b>	<b>3 570 685</b>	<b>5 395 012</b>
45.1	Het bouwrijp maken van terreinen	105	335	541	1 843	-	77 479	268 110	-
45.11	Slopen van gebouwen; grondverzet	93	300	541	1 665	-	77 479	241 220	-
45.12	Proefboren en boren	12	35	-	178	-	-	26 890	-
<b>45.2</b>	<b>Burgerlijke en utiliteitsbouw; weg- en waterbouw</b>	<b>1 677</b>	<b>13 540</b>	<b>38 599</b>	<b>21 730</b>	<b>1 147</b>	<b>5 426 110</b>	<b>3 263 107</b>	<b>188 202</b>
45.21	Algemene bouwkundige en civieltechnische werken	1 024	9 356	30 863	8 561	1 000	4 403 906	1 240 391	164 887
45.22	Dakbedekking en bouw van dakconstructies	188	500	3 539	-	36	440 663	-	5 085
45.23	Bouw van autowegen en andere wegen, vliegvelden en sportfaciliteiten	273	2 081	171	10 352	4	22 348	1 530 308	424
45.24	Waterbouw	33	725	38	1 710	23	5 915	319 196	4 283
45.25	Overige gespecialiseerde werkzaamheden in de bouw	159	878	3 988	1 107	84	553 278	173 212	13 523
<b>45.3</b>	<b>Bouwinstallatie</b>	<b>681</b>	<b>6 116</b>	<b>64</b>	<b>235</b>	<b>16 935</b>	<b>9 078</b>	<b>38 369</b>	<b>2 992 815</b>
45.31	Elektrische installatie	319	3 610	54	15	8 011	7 861	2 252	1 507 391
45.32	Isolatiwerkzaamheden	37	334	2	-	1 855	480	-	265 490
45.33	Loodgieterswerk	306	1 999	8	-	6 611	737	-	1 149 136
45.34	Overige bouwinstallatie	19	173	-	220	458	-	36 117	70 798
<b>45.4</b>	<b>Afwerking van gebouwen</b>	<b>741</b>	<b>3 008</b>	<b>126</b>	<b>-</b>	<b>14 531</b>	<b>16 547</b>	<b>-</b>	<b>2 212 434</b>
45.41	Stukadoorswerk	71	211	15	-	1 651	2 360	-	207 171
45.42	Schrijnwerk	313	1 690	69	-	5 689	9 526	-	1 010 243
45.43	Vloerafwerking en wandbekleding	122	397	11	-	2 018	1 033	-	299 019
45.44	Schilderen en glaszetten	206	600	21	-	4 614	2 520	-	617 752
45.45	Overige werkzaamheden in verband met de afwerking van gebouwen	29	110	10	-	559	1 108	-	78 249
<b>45.5</b>	<b>Verhuur van machines voor de bouwnijverheid met bedieningspersoneel</b>	<b>19</b>	<b>129</b>	<b>570</b>	<b>9</b>	<b>10</b>	<b>105 024</b>	<b>1 099</b>	<b>1 561</b>

(1) Vanaf januari 1999, uren gepresteerd door de werknemers (bedienden en arbeiders).

# Bouwnijverheid - Tewerkstelling, uren

## Aantal ondernemingen, tewerkstelling en gepresteerde uren per activiteit

December 2005

NACE code	Activiteit	Aantal ondernemingen	Aantal bedienden	Tewerkstelling			Aantal gepresteerde uren (1)		
				Aantal arbeiders			Gebouwen	Grond-, water- en wegebouw	Voltooiing
				Gebouwen	Grond-, water- en wegebouw	Voltooiing			
<b>45</b>	<b>BOUWNIJVERHEID</b>	<b>3 220</b>	<b>23 130</b>	<b>39 604</b>	<b>23 620</b>	<b>32 480</b>	<b>4 532 904</b>	<b>2 880 723</b>	<b>4 524 337</b>
45.1	Het bouwrijp maken van terreinen	105	335	528	1 815	-	59 686	208 009	-
45.11	Slopen van gebouwen; grondverzet	93	300	528	1 638	-	59 686	187 477	-
45.12	Proefboren en boren	12	35	-	177	-	-	20 532	-
<b>45.2</b>	<b>Burgerlijke en utiliteitsbouw; weg- en waterbouw</b>	<b>1 675</b>	<b>13 535</b>	<b>38 324</b>	<b>21 561</b>	<b>1 140</b>	<b>4 361 222</b>	<b>2 641 833</b>	<b>149 623</b>
45.21	Algemene bouwkundige en civieltechnische werken	1 023	9 347	30 583	8 511	988	3 501 848	1 012 451	130 000
45.22	Dakbedekking en bouw van dakconstructies	187	495	3 503	-	41	352 716	-	4 483
45.23	Bouw van autowegen en andere wegen, vliegvelden en sportfaciliteiten	273	2 084	170	10 263	4	17 563	1 231 509	422
45.24	Waterbouw	33	718	38	1 710	23	4 558	261 766	3 573
45.25	Overige gespecialiseerde werkzaamheden in de bouw	159	891	4 030	1 077	84	484 537	136 107	11 145
<b>45.3</b>	<b>Bouwinstallatie</b>	<b>681</b>	<b>6 117</b>	<b>63</b>	<b>233</b>	<b>16 929</b>	<b>7 705</b>	<b>29 887</b>	<b>2 587 635</b>
45.31	Elektrische installatie	319	3 594	53	15	8 032	6 584	1 736	1 353 761
45.32	Isolatiwerkzaamheden	37	329	2	-	1 830	321	-	235 502
45.33	Loodgieterswerk	306	2 021	8	-	6 620	800	-	933 956
45.34	Overige bouwinstallatie	19	173	-	218	447	-	28 151	64 416
<b>45.4</b>	<b>Afwerking van gebouwen</b>	<b>740</b>	<b>3 012</b>	<b>125</b>	<b>-</b>	<b>14 402</b>	<b>12 100</b>	<b>-</b>	<b>1 785 872</b>
45.41	Stukadoorswerk	71	213	15	-	1 632	1 760	-	161 937
45.42	Schrijnwerk	313	1 702	69	-	5 643	6 757	-	825 781
45.43	Vloerafwerking en wandbekleding	122	392	11	-	2 012	736	-	246 596
45.44	Schilderen en glaszetten	205	596	20	-	4 572	1 959	-	488 752
45.45	Overige werkzaamheden in verband met de afwerking van gebouwen	29	109	10	-	543	888	-	62 806
<b>45.5</b>	<b>Verhuur van machines voor de bouwnijverheid met bedieningspersoneel</b>	<b>19</b>	<b>131</b>	<b>564</b>	<b>11</b>	<b>9</b>	<b>92 191</b>	<b>994</b>	<b>1 207</b>

(1) Vanaf januari 1999, uren gepresteerd door de werknemers (bedienden en arbeiders).

# Bouwnijverheid - Tewerkstelling, uren

## Aantal ondernemingen, tewerkstelling en gepresteerde uren per activiteit

Januari 2006

NACE code	Activiteit	Aantal ondernemingen	Aantal bedienden	Tewerkstelling			Aantal gepresteerde uren (1)		
				Aantal arbeiders			Gebouwen	Grond-, water- en wegebouw	Voltooiing
				Gebouwen	Grond-, water- en wegebouw	Voltooiing			
<b>45</b>	<b>BOUWNIJVERHEID</b>	<b>3 188</b>	<b>23 033</b>	<b>40 078</b>	<b>23 931</b>	<b>32 501</b>	<b>4 372 602</b>	<b>2 757 225</b>	<b>4 880 016</b>
45.1	Het bouwrijp maken van terreinen	106	339	529	1 940	-	62 360	230 263	-
45.11	Slopen van gebouwen; grondverzet	94	305	529	1 764	-	62 360	207 195	-
45.12	Proefboren en boren	12	34	-	176	-	-	23 068	-
<b>45.2</b>	<b>Burgerlijke en utiliteitsbouw; weg- en waterbouw</b>	<b>1 659</b>	<b>13 510</b>	<b>38 791</b>	<b>21 744</b>	<b>1 163</b>	<b>4 191 749</b>	<b>2 495 561</b>	<b>164 950</b>
45.21	Algemene bouwkundige en civieltechnische werken	1 015	9 342	30 998	8 577	1 010	3 369 283	1 017 756	146 355
45.22	Dakbedekking en bouw van dakconstructies	178	472	3 376	-	41	330 831	-	4 508
45.23	Bouw van autowegen en andere wegen, vliegvelden en sportfaciliteiten	270	2 087	164	10 339	4	15 115	1 049 609	378
45.24	Waterbouw	33	723	41	1 740	24	4 088	290 991	3 619
45.25	Overige gespecialiseerde werkzaamheden in de bouw	163	886	4 212	1 088	84	472 432	137 205	10 090
<b>45.3</b>	<b>Bouwinstallatie</b>	<b>673</b>	<b>6 051</b>	<b>73</b>	<b>236</b>	<b>16 893</b>	<b>8 707</b>	<b>30 343</b>	<b>2 874 962</b>
45.31	Elektrische installatie	322	3 517	52	15	7 998	6 154	1 894	1 522 303
45.32	Isolatiewerkzaamheden	36	332	2	-	1 831	323	-	233 262
45.33	Loodgieterswerk	296	2 026	19	-	6 618	2 230	-	1 047 058
45.34	Overige bouwinstallatie	19	176	-	221	450	-	28 449	72 339
<b>45.4</b>	<b>Afwerking van gebouwen</b>	<b>731</b>	<b>3 007</b>	<b>122</b>	<b>-</b>	<b>14 436</b>	<b>11 777</b>	<b>-</b>	<b>1 838 388</b>
45.41	Stukadoorswerk	74	200	15	-	1 686	1 744	-	153 363
45.42	Schrijnwerk	308	1 699	68	-	5 625	6 881	-	890 621
45.43	Vloerafwerking en wandbekleding	119	402	11	-	2 008	804	-	245 137
45.44	Schilderen en glaszetten	201	595	19	-	4 572	1 908	-	492 745
45.45	Overige werkzaamheden in verband met de afwerking van gebouwen	29	111	9	-	545	440	-	56 522
<b>45.5</b>	<b>Verhuur van machines voor de bouwnijverheid met bedieningspersoneel</b>	<b>19</b>	<b>126</b>	<b>563</b>	<b>11</b>	<b>9</b>	<b>98 009</b>	<b>1 058</b>	<b>1 716</b>

(1) Vanaf januari 1999, uren gepresteerd door de werknemers (bedienden en arbeiders).

# Bouwnijverheid - Tewerkstelling, uren

## Aantal ondernemingen, tewerkstelling en gepresteerde uren per activiteit

Februari 2006

NACE code	Activiteit	Aantal ondernemingen	Aantal bedienden	Tewerkstelling					
				Aantal arbeiders			Aantal gepresteerde uren (1)		
				Gebouwen	Grond-, water- en wegebouw	Voltooiing	Gebouwen	Grond-, water- en wegebouw	Voltooiing
<b>45</b>	<b>BOUWNIJVERHEID</b>	<b>3 180</b>	<b>23 230</b>	<b>39 990</b>	<b>24 068</b>	<b>32 323</b>	<b>4 864 576</b>	<b>3 011 955</b>	<b>5 132 685</b>
45.1	Het bouwrijp maken van terreinen	106	344	537	1 949	-	69 760	247 277	-
45.11	Slopen van gebouwen; grondverzet	94	310	537	1 772	-	69 760	222 353	-
45.12	Proefboren en boren	12	34	-	177	-	-	24 924	-
<b>45.2</b>	<b>Burgerlijke en utiliteitsbouw; weg- en waterbouw</b>	<b>1 657</b>	<b>13 542</b>	<b>38 689</b>	<b>21 878</b>	<b>1 157</b>	<b>4 674 145</b>	<b>2 731 803</b>	<b>168 406</b>
45.21	Algemene bouwkundige en civieltechnische werken	1 013	9 372	30 929	8 626	1 007	3 790 417	1 088 352	146 092
45.22	Dakbedekking en bouw van dakconstructies	178	474	3 360	-	42	335 039	-	5 475
45.23	Bouw van autowegen en andere wegen, vliegvelden en sportfaciliteiten	270	2 093	163	10 416	4	16 213	1 173 959	429
45.24	Waterbouw	33	715	39	1 757	24	4 860	309 350	4 150
45.25	Overige gespecialiseerde werkzaamheden in de bouw	163	888	4 198	1 079	80	527 616	160 142	12 260
<b>45.3</b>	<b>Bouwinstallatie</b>	<b>672</b>	<b>6 205</b>	<b>70</b>	<b>230</b>	<b>16 880</b>	<b>9 066</b>	<b>31 559</b>	<b>2 912 444</b>
45.31	Elektrische installatie	322	3 520	53	15	8 028	6 379	1 980	1 476 002
45.32	Isolatiwerkzaamheden	36	331	2	-	1 793	379	-	251 209
45.33	Loodgieterswerk	295	2 038	15	-	6 601	2 308	-	1 133 684
45.34	Overige bouwinstallatie	19	171	-	215	458	-	29 579	73 352
<b>45.4</b>	<b>Afwerking van gebouwen</b>	<b>726</b>	<b>3 001</b>	<b>122</b>	<b>-</b>	<b>14 277</b>	<b>14 025</b>	<b>-</b>	<b>2 050 234</b>
45.41	Stukadoorswerk	72	198	15	-	1 640	1 584	-	178 779
45.42	Schrijnwerk	305	1 697	68	-	5 606	8 545	-	976 915
45.43	Vloerafwerking en wandbekleding	120	400	11	-	1 985	964	-	283 767
45.44	Schilderen en glaszetten	200	594	19	-	4 502	2 212	-	547 862
45.45	Overige werkzaamheden in verband met de afwerking van gebouwen	29	112	9	-	544	720	-	62 911
<b>45.5</b>	<b>Verhuur van machines voor de bouwnijverheid met bedieningspersoneel</b>	<b>19</b>	<b>138</b>	<b>572</b>	<b>11</b>	<b>9</b>	<b>97 580</b>	<b>1 316</b>	<b>1 601</b>

(1) Vanaf januari 1999, uren gepresteerd door de werknemers (bedienden en arbeiders).

# Bouwnijverheid - Lonen

## Lonen en wedden van het kwartaal per activiteit (in 1 000 €)

NACE code	Activiteit	2004		2005			
		3de kwartaal	4de kwartaal	1ste kwartaal	2de kwartaal	3de kwartaal	4de kwartaal
<b>45</b>	<b>BOUWNIJVERHEID</b>	<b>602 692</b>	<b>716 639</b>	<b>600 911</b>	<b>745 898</b>	<b>617 064</b>	<b>718 799</b>
<b>45.1</b>	<b>Het bouwrijp maken van terreinen</b>	<b>13 182</b>	<b>14 372</b>	<b>12 448</b>	<b>15 347</b>	<b>12 936</b>	<b>15 005</b>
45.11	Slopen van gebouwen; grondverzet	11 951	12 900	11 383	14 011	11 880	13 766
45.12	Proefboren en boren	1 231	1 472	1 065	1 336	1 056	1 239
<b>45.2</b>	<b>Burgerlijke en utiliteitsbouw; weg- en waterbouw</b>	<b>371 836</b>	<b>444 036</b>	<b>362 204</b>	<b>471 111</b>	<b>383 202</b>	<b>449 404</b>
45.21	Algemene bouwkundige en civieltechnische werken	243 693	292 681	240 677	311 356	251 507	297 323
45.22	Dakbedekking en bouw van dakconstructies	17 205	20 613	16 033	21 628	17 379	19 558
45.23	Bouw van autowegen en andere wegen, vliegvelden en sportfaciliteiten	60 385	71 211	56 960	80 032	66 237	75 625
45.24	Waterbouw	23 430	28 776	18 902	21 308	16 888	21 182
45.25	Overige gespecialiseerde werkzaamheden in de bouw	27 123	30 755	29 631	36 786	31 190	35 715
<b>45.3</b>	<b>Bouwinstallatie</b>	<b>128 443</b>	<b>155 043</b>	<b>135 413</b>	<b>151 761</b>	<b>132 288</b>	<b>151 310</b>
45.31	Elektrische installatie	66 511	78 986	68 931	77 694	70 035	76 441
45.32	Isolatiwerkzaamheden	12 612	15 134	13 219	14 386	12 730	14 918
45.33	Loodgieterswerk	42 361	52 761	48 436	54 322	44 809	54 189
45.34	Overige bouwinstallatie	6 959	8 163	4 827	5 358	4 715	5 763
<b>45.4</b>	<b>Afwerking van gebouwen</b>	<b>84 915</b>	<b>97 936</b>	<b>86 162</b>	<b>102 633</b>	<b>84 035</b>	<b>97 583</b>
45.41	Stukadoorswerk	7 906	8 995	8 060	10 240	7 871	8 795
45.42	Schrijnwerk	37 650	44 974	39 965	46 061	37 588	45 108
45.43	Vloerafwerking en wandbekleding	10 691	12 412	11 342	13 493	11 037	12 945
45.44	Schilderen en glaszetten	25 215	27 742	23 845	29 026	24 464	27 016
45.45	Overige werkzaamheden in verband met de afwerking van gebouwen	3 395	3 814	2 950	3 813	3 073	3 719
<b>45.5</b>	<b>Verhuur van machines voor de bouwnijverheid met bedieningspersoneel</b>	<b>4 316</b>	<b>5 251</b>	<b>4 685</b>	<b>5 047</b>	<b>4 603</b>	<b>5 496</b>



# Bouwnijverheid - Bestellingen per subsector

## Nieuwe bestellingen per subsector en per activiteit (in 1 000 €)

September 2005

NACE code	Activiteit	Gebouwen	Grond- water- en wegebouw	Voltooiing	Totaal
<b>45</b>	<b>BOUWNIJVERHEID</b>	<b>766 368</b>	<b>291 186</b>	<b>439 370</b>	<b>1 496 924</b>
<b>45.1</b>	<b>Het bouwrijp maken van terreinen</b>	<b>7 041</b>	<b>39 450</b>	-	<b>46 491</b>
45.11	Slopen van gebouwen; grondverzet	7 041	35 327	-	42 367
45.12	Proefboren en boren	-	4 124	-	4 124
<b>45.2</b>	<b>Burgerlijke en utiliteitsbouw; weg- en waterbouw</b>	<b>744 475</b>	<b>248 040</b>	<b>19 685</b>	<b>1 012 200</b>
45.21	Algemene bouwkundige en civieltechnische werken	643 648	80 575	17 806	742 029
45.22	Dakbedekking en bouw van dakconstructies	44 354	170	668	45 192
45.23	Bouw van autowegen en andere wegen, vliegvelden en sportfaciliteiten	4 748	138 842	50	143 640
45.24	Waterbouw	167	14 810	686	15 664
45.25	Overige gespecialiseerde werkzaamheden in de bouw	51 557	13 643	474	65 675
<b>45.3</b>	<b>Bouwinstallatie</b>	<b>1 122</b>	<b>3 549</b>	<b>233 320</b>	<b>237 991</b>
45.31	Elektrische installatie	693	419	122 361	123 472
45.32	Isolatiwerkzaamheden	-	-	14 791	14 791
45.33	Loodgieterswerk	429	-	90 120	90 550
45.34	Overige bouwinstallatie	-	3 131	6 048	9 178
<b>45.4</b>	<b>Afwerking van gebouwen</b>	<b>899</b>	-	<b>186 355</b>	<b>187 254</b>
45.41	Stukadoorswerk	-	-	19 442	19 442
45.42	Schrijnwerk	730	-	94 128	94 858
45.43	Vloerafwerking en wandbekleding	117	-	31 652	31 769
45.44	Schilderen en glaszetten	52	-	35 216	35 268
45.45	Overige werkzaamheden in verband met de afwerking van gebouwen	-	-	5 917	5 917
<b>45.5</b>	<b>Verhuur van machines voor de bouwnijverheid met bedieningspersoneel</b>	<b>12 831</b>	<b>146</b>	<b>10</b>	<b>12 987</b>

## Bouwnijverheid - Bestellingen per subsector

### Nieuwe bestellingen per subsector en per activiteit (in 1 000 €)

*Oktober 2005*

NACE code	Activiteit	Gebouwen	Grond- water- en wegebouw	Voltooiing	Totaal
<b>45</b>	<b>BOUWNIJVERHEID</b>	<b>613 968</b>	<b>321 761</b>	<b>417 593</b>	<b>1 353 323</b>
<b>45.1</b>	<b>Het bouwrijp maken van terreinen</b>	<b>8 497</b>	<b>28 463</b>	-	<b>36 960</b>
45.11	Slopen van gebouwen; grondverzet	8 497	25 145	-	<b>33 643</b>
45.12	Proefboren en boren	-	3 318	-	<b>3 318</b>
<b>45.2</b>	<b>Burgerlijke en utiliteitsbouw; weg- en waterbouw</b>	<b>591 686</b>	<b>289 186</b>	<b>14 977</b>	<b>895 850</b>
45.21	Algemene bouwkundige en civieltechnische werken	499 809	96 904	12 538	<b>609 251</b>
45.22	Dakbedekking en bouw van dakconstructies	40 328	60	295	<b>40 684</b>
45.23	Bouw van autowegen en andere wegen, vliegvelden en sportfaciliteiten	2 546	143 623	28	<b>146 197</b>
45.24	Waterbouw	301	32 455	663	<b>33 419</b>
45.25	Overige gespecialiseerde werkzaamheden in de bouw	48 702	16 144	1 453	<b>66 299</b>
<b>45.3</b>	<b>Bouwinstallatie</b>	<b>668</b>	<b>4 016</b>	<b>216 466</b>	<b>221 151</b>
45.31	Elektrische installatie	475	735	103 422	<b>104 633</b>
45.32	Isolatiwerkzaamheden	-	-	13 666	<b>13 666</b>
45.33	Loodgieterswerk	193	-	94 124	<b>94 317</b>
45.34	Overige bouwinstallatie	-	3 281	5 254	<b>8 535</b>
<b>45.4</b>	<b>Afwerking van gebouwen</b>	<b>898</b>	-	<b>186 130</b>	<b>187 028</b>
45.41	Stukadoorswerk	153	-	15 997	<b>16 151</b>
45.42	Schrijnwerk	588	-	99 994	<b>100 583</b>
45.43	Vloerafwerking en wandbekleding	96	-	28 987	<b>29 083</b>
45.44	Schilderen en glaszetten	60	-	35 512	<b>35 572</b>
45.45	Overige werkzaamheden in verband met de afwerking van gebouwen	-	-	5 639	<b>5 639</b>
<b>45.5</b>	<b>Verhuur van machines voor de bouwnijverheid met bedieningspersoneel</b>	<b>12 219</b>	<b>96</b>	<b>20</b>	<b>12 334</b>

# Bouwnijverheid - Bestellingen per subsector

## Nieuwe bestellingen per subsector en per activiteit (in 1 000 €)

November 2005

NACE code	Activiteit	Gebouwen	Grond- water- en wegebouw	Voltooiing	Totaal
<b>45</b>	<b>BOUWNIJVERHEID</b>	<b>545 462</b>	<b>372 199</b>	<b>399 864</b>	<b>1 317 526</b>
<b>45.1</b>	<b>Het bouwrijp maken van terreinen</b>	<b>6 932</b>	<b>29 740</b>	<b>-</b>	<b>36 673</b>
45.11	Slopen van gebouwen; grondverzet	6 932	26 681	-	33 613
45.12	Proefboren en boren	-	3 059	-	3 059
<b>45.2</b>	<b>Burgerlijke en utiliteitsbouw; weg- en waterbouw</b>	<b>522 627</b>	<b>339 698</b>	<b>13 707</b>	<b>876 032</b>
45.21	Algemene bouwkundige en civieltechnische werken	436 891	94 441	12 277	543 609
45.22	Dakbedekking en bouw van dakconstructies	36 823	89	549	37 461
45.23	Bouw van autowegen en andere wegen, vliegvelden en sportfaciliteiten	1 241	173 399	85	174 725
45.24	Waterbouw	675	57 807	577	59 059
45.25	Overige gespecialiseerde werkzaamheden in de bouw	46 998	13 962	219	61 179
<b>45.3</b>	<b>Bouwinstallatie</b>	<b>553</b>	<b>2 615</b>	<b>218 877</b>	<b>222 046</b>
45.31	Elektrische installatie	335	356	112 008	112 699
45.32	Isolatiwerkzaamheden	-	-	14 121	14 121
45.33	Loodgieterswerk	218	-	87 336	87 554
45.34	Overige bouwinstallatie	-	2 259	5 413	7 672
<b>45.4</b>	<b>Afwerking van gebouwen</b>	<b>1 096</b>	<b>-</b>	<b>167 260</b>	<b>168 356</b>
45.41	Stukadoorswerk	364	-	16 827	17 191
45.42	Schrijnwerk	527	-	85 821	86 348
45.43	Vloerafwerking en wandbekleding	79	-	25 753	25 833
45.44	Schilderen en glaszetten	50	-	33 795	33 845
45.45	Overige werkzaamheden in verband met de afwerking van gebouwen	76	-	5 063	5 139
<b>45.5</b>	<b>Verhuur van machines voor de bouwnijverheid met bedieningspersoneel</b>	<b>14 254</b>	<b>145</b>	<b>21</b>	<b>14 420</b>

## Bouwnijverheid - Bestellingen per subsector

### Nieuwe bestellingen per subsector en per activiteit (in 1 000 €)

*December 2005*

NACE code	Activiteit	Gebouwen	Grond- water- en wegebouw	Voltooiing	Totaal
<b>45</b>	<b>BOUWNIJVERHEID</b>	<b>620 116</b>	<b>367 590</b>	<b>428 015</b>	<b>1 415 721</b>
<b>45.1</b>	<b>Het bouwrijp maken van terreinen</b>	<b>7 290</b>	<b>27 337</b>	-	<b>34 627</b>
45.11	Slopen van gebouwen; grondverzet	7 290	24 992	-	<b>32 282</b>
45.12	Proefboren en boren	-	2 345	-	<b>2 345</b>
<b>45.2</b>	<b>Burgerlijke en utiliteitsbouw; weg- en waterbouw</b>	<b>597 839</b>	<b>336 695</b>	<b>16 913</b>	<b>951 447</b>
45.21	Algemene bouwkundige en civieltechnische werken	516 496	109 731	13 983	<b>640 209</b>
45.22	Dakbedekking en bouw van dakconstructies	32 187	57	329	<b>32 573</b>
45.23	Bouw van autowegen en andere wegen, vliegvelden en sportfaciliteiten	3 248	185 704	55	<b>189 007</b>
45.24	Waterbouw	33	30 993	137	<b>31 163</b>
45.25	Overige gespecialiseerde werkzaamheden in de bouw	45 875	10 209	2 410	<b>58 494</b>
<b>45.3</b>	<b>Bouwinstallatie</b>	<b>671</b>	<b>3 473</b>	<b>240 968</b>	<b>245 112</b>
45.31	Elektrische installatie	570	610	129 856	<b>131 036</b>
45.32	Isolatiwerkzaamheden	-	-	13 332	<b>13 332</b>
45.33	Loodgieterswerk	101	-	89 675	<b>89 776</b>
45.34	Overige bouwinstallatie	-	2 862	8 106	<b>10 968</b>
<b>45.4</b>	<b>Afwerking van gebouwen</b>	<b>977</b>	-	<b>170 113</b>	<b>171 090</b>
45.41	Stukadoorswerk	136	-	18 883	<b>19 018</b>
45.42	Schrijnwerk	687	-	87 397	<b>88 083</b>
45.43	Vloerafwerking en wandbekleding	90	-	25 817	<b>25 907</b>
45.44	Schilderen en glaszetten	65	-	32 949	<b>33 014</b>
45.45	Overige werkzaamheden in verband met de afwerking van gebouwen	-	-	5 067	<b>5 067</b>
<b>45.5</b>	<b>Verhuur van machines voor de bouwnijverheid met bedieningspersoneel</b>	<b>13 338</b>	<b>86</b>	<b>21</b>	<b>13 445</b>

# Bouwnijverheid - Bestellingen per subsector

## Nieuwe bestellingen per subsector en per activiteit (in 1 000 €)

Januari 2006

NACE code	Activiteit	Gebouwen	Grond- water- en wegebouw	Voltooiing	Totaal
<b>45</b>	<b>BOUWNIJVERHEID</b>	<b>607 216</b>	<b>311 590</b>	<b>360 084</b>	<b>1 278 890</b>
<b>45.1</b>	<b>Het bouwrijp maken van terreinen</b>	<b>7 606</b>	<b>22 552</b>	<b>-</b>	<b>30 158</b>
45.11	Slopen van gebouwen; grondverzet	7 606	21 230	-	28 836
45.12	Proefboren en boren	-	1 322	-	1 322
<b>45.2</b>	<b>Burgerlijke en utiliteitsbouw; weg- en waterbouw</b>	<b>590 263</b>	<b>286 573</b>	<b>16 440</b>	<b>893 276</b>
45.21	Algemene bouwkundige en civieltechnische werken	517 882	61 398	14 594	593 874
45.22	Dakbedekking en bouw van dakconstructies	28 085	3	358	28 446
45.23	Bouw van autowegen en andere wegen, vliegvelden en sportfaciliteiten	951	200 265	40	201 256
45.24	Waterbouw	558	14 800	385	15 744
45.25	Overige gespecialiseerde werkzaamheden in de bouw	42 787	10 106	1 063	53 957
<b>45.3</b>	<b>Bouwinstallatie</b>	<b>309</b>	<b>2 354</b>	<b>202 362</b>	<b>205 025</b>
45.31	Elektrische installatie	170	145	102 525	102 840
45.32	Isolatiwerkzaamheden	-	-	12 883	12 883
45.33	Loodgieterswerk	138	-	80 537	80 675
45.34	Overige bouwinstallatie	-	2 210	6 417	8 627
<b>45.4</b>	<b>Afwerking van gebouwen</b>	<b>918</b>	<b>-</b>	<b>141 261</b>	<b>142 179</b>
45.41	Stukadoorswerk	39	-	12 697	12 737
45.42	Schrijnwerk	775	-	76 752	77 527
45.43	Vloerafwerking en wandbekleding	55	-	21 209	21 264
45.44	Schilderen en glaszetten	48	-	26 836	26 884
45.45	Overige werkzaamheden in verband met de afwerking van gebouwen	-	-	3 766	3 766
<b>45.5</b>	<b>Verhuur van machines voor de bouwnijverheid met bedieningspersoneel</b>	<b>8 121</b>	<b>111</b>	<b>20</b>	<b>8 252</b>

## Bouwnijverheid - Bestellingen per subsector

### Nieuwe bestellingen per subsector en per activiteit (in 1 000 €)

*Februari 2006*

NACE code	Activiteit	Gebouwen	Grond- water- en wegebouw	Voltooiing	Totaal
<b>45</b>	<b>BOUWNIJVERHEID</b>	<b>597 641</b>	<b>233 507</b>	<b>415 083</b>	<b>1 246 231</b>
<b>45.1</b>	<b>Het bouwrijp maken van terreinen</b>	<b>8 911</b>	<b>18 774</b>	-	<b>27 685</b>
45.11	Slopen van gebouwen; grondverzet	8 911	17 686	-	<b>26 596</b>
45.12	Proefboren en boren	-	1 088	-	<b>1 088</b>
<b>45.2</b>	<b>Burgerlijke en utiliteitsbouw; weg- en waterbouw</b>	<b>579 407</b>	<b>213 903</b>	<b>17 137</b>	<b>810 447</b>
45.21	Algemene bouwkundige en civieltechnische werken	501 930	86 187	14 621	<b>602 738</b>
45.22	Dakbedekking en bouw van dakconstructies	29 785	-	337	<b>30 122</b>
45.23	Bouw van autowegen en andere wegen, vliegvelden en sportfaciliteiten	1 195	100 155	61	<b>101 410</b>
45.24	Waterbouw	93	16 363	381	<b>16 836</b>
45.25	Overige gespecialiseerde werkzaamheden in de bouw	46 404	11 199	1 737	<b>59 341</b>
<b>45.3</b>	<b>Bouwinstallatie</b>	<b>403</b>	<b>829</b>	<b>215 649</b>	<b>216 881</b>
45.31	Elektrische installatie	263	135	105 149	<b>105 547</b>
45.32	Isolatiwerkzaamheden	-	-	10 777	<b>10 777</b>
45.33	Loodgieterswerk	140	-	95 025	<b>95 164</b>
45.34	Overige bouwinstallatie	-	695	4 698	<b>5 393</b>
<b>45.4</b>	<b>Afwerking van gebouwen</b>	<b>1 257</b>	-	<b>182 282</b>	<b>183 539</b>
45.41	Stukadoorswerk	268	-	13 696	<b>13 964</b>
45.42	Schrijnwerk	866	-	82 193	<b>83 059</b>
45.43	Vloerafwerking en wandbekleding	77	-	25 694	<b>25 772</b>
45.44	Schilderen en glaszetten	46	-	55 946	<b>55 992</b>
45.45	Overige werkzaamheden in verband met de afwerking van gebouwen	-	-	4 752	<b>4 752</b>
<b>45.5</b>	<b>Verhuur van machines voor de bouwnijverheid met bedieningspersoneel</b>	<b>7 664</b>	-	<b>15</b>	<b>7 679</b>

# Bouwnijverheid - Bestellingen per gewest

## Nieuwe bestellingen per gewest en per activiteit (in 1 000 €)

September 2005

NACE code	Activiteit	Brussels Hoofdstedelijk Gewest	Vlaams Gewest	Waals Gewest	Europese Unie	Andere landen	Totaal
<b>45</b>	<b>BOUWNIJVERHEID</b>	<b>274 257</b>	<b>784 296</b>	<b>334 525</b>	<b>97 795</b>	<b>6 051</b>	<b>1 496 924</b>
<b>45.1</b>	<b>Het bouwrijp maken van terreinen</b>	<b>4 074</b>	<b>25 758</b>	<b>13 891</b>	<b>2 549</b>	<b>220</b>	<b>46 491</b>
45.11	Slopen van gebouwen; grondverzet	3 841	24 400	12 705	1 299	123	42 367
45.12	Proefboren en boren	232	1 358	1 186	1 250	97	4 124
<b>45.2</b>	<b>Burgerlijke en utiliteitsbouw; weg- en waterbouw</b>	<b>176 810</b>	<b>526 315</b>	<b>227 810</b>	<b>79 580</b>	<b>1 686</b>	<b>1 012 200</b>
45.21	Algemene bouwkundige en civieltechnische werken	150 106	352 754	166 360	71 442	1 367	742 029
45.22	Dakbedekking en bouw van dakconstructies	4 750	27 133	11 405	1 904	-	45 192
45.23	Bouw van autowegen en andere wegen, vliegvelden en sportfaciliteiten	11 765	95 284	36 153	438	-	143 640
45.24	Waterbouw	379	10 792	3 833	642	17	15 664
45.25	Overige gespecialiseerde werkzaamheden in de bouw	9 809	40 351	10 059	5 154	301	65 675
<b>45.3</b>	<b>Bouwinstallatie</b>	<b>50 300</b>	<b>120 589</b>	<b>61 000</b>	<b>6 036</b>	<b>66</b>	<b>237 991</b>
45.31	Elektrische installatie	26 355	53 524	38 361	5 166	66	123 472
45.32	Isolatiwerkzaamheden	3 877	8 126	2 749	39	-	14 791
45.33	Loodgieterswerk	17 662	53 875	18 184	830	-	90 550
45.34	Overige bouwinstallatie	2 406	5 065	1 707	1	-	9 178
<b>45.4</b>	<b>Afwerking van gebouwen</b>	<b>41 607</b>	<b>106 580</b>	<b>29 642</b>	<b>6 540</b>	<b>2 885</b>	<b>187 254</b>
45.41	Stukadoorswerk	6 311	10 425	2 447	258	1	19 442
45.42	Schrijnwerk	18 495	55 543	14 420	3 837	2 564	94 858
45.43	Vloerafwerking en wandbekleding	7 154	18 513	5 217	886	-	31 769
45.44	Schilderen en glaszetten	8 064	19 640	6 467	997	100	35 268
45.45	Overige werkzaamheden in verband met de afwerking van gebouwen	1 584	2 460	1 091	562	220	5 917
<b>45.5</b>	<b>Verhuur van machines voor de bouwnijverheid met bedieningspersoneel</b>	<b>1 467</b>	<b>5 054</b>	<b>2 182</b>	<b>3 091</b>	<b>1 194</b>	<b>12 987</b>

# Bouwnijverheid - Bestellingen per gewest

## Nieuwe bestellingen per gewest en per activiteit (in 1 000 €)

Oktober 2005

NACE code	Activiteit	Brussels Hoofdstedelijk Gewest	Vlaams Gewest	Waals Gewest	Europese Unie	Andere landen	Totaal
<b>45</b>	<b>BOUWNIJVERHEID</b>	<b>202 979</b>	<b>769 386</b>	<b>319 926</b>	<b>55 463</b>	<b>5 569</b>	<b>1 353 323</b>
<b>45.1</b>	<b>Het bouwrijp maken van terreinen</b>	<b>3 893</b>	<b>20 276</b>	<b>11 416</b>	<b>1 301</b>	<b>75</b>	<b>36 960</b>
45.11	Slopen van gebouwen; grondverzet	3 728	18 913	10 652	350	-	33 643
45.12	Proefboren en boren	166	1 363	764	951	75	3 318
<b>45.2</b>	<b>Burgerlijke en utiliteitsbouw; weg- en waterbouw</b>	<b>107 950</b>	<b>527 489</b>	<b>218 189</b>	<b>40 680</b>	<b>1 542</b>	<b>895 850</b>
45.21	Algemene bouwkundige en civieltechnische werken	81 347	352 161	153 106	21 555	1 081	609 251
45.22	Dakbedekking en bouw van dakconstructies	4 715	22 691	11 328	1 949	-	40 684
45.23	Bouw van autowegen en andere wegen, vliegvelden en sportfaciliteiten	12 427	96 062	37 150	558	-	146 197
45.24	Waterbouw	435	19 404	5 672	7 908	-	33 419
45.25	Overige gespecialiseerde werkzaamheden in de bouw	9 025	37 171	10 932	8 710	461	66 299
<b>45.3</b>	<b>Bouwinstallatie</b>	<b>42 811</b>	<b>116 058</b>	<b>59 892</b>	<b>2 205</b>	<b>185</b>	<b>221 151</b>
45.31	Elektrische installatie	20 330	51 188	31 888	1 044	183	104 633
45.32	Isolatiwerkzaamheden	2 760	7 729	3 047	130	-	13 666
45.33	Loodgieterswerk	18 100	52 550	22 637	1 028	2	94 317
45.34	Overige bouwinstallatie	1 621	4 592	2 319	3	-	8 535
<b>45.4</b>	<b>Afwerking van gebouwen</b>	<b>46 956</b>	<b>100 869</b>	<b>28 857</b>	<b>7 955</b>	<b>2 390</b>	<b>187 028</b>
45.41	Stukadoorswerk	2 574	9 273	2 271	2 033	-	16 151
45.42	Schrijnwerk	29 060	50 978	14 966	3 289	2 291	100 583
45.43	Vloerafwerking en wandbekleding	6 064	16 893	4 996	1 130	-	29 083
45.44	Schilderen en glaszetten	7 638	21 437	5 541	957	-	35 572
45.45	Overige werkzaamheden in verband met de afwerking van gebouwen	1 620	2 289	1 083	547	100	5 639
<b>45.5</b>	<b>Verhuur van machines voor de bouwnijverheid met bedieningspersoneel</b>	<b>1 369</b>	<b>4 695</b>	<b>1 573</b>	<b>3 322</b>	<b>1 377</b>	<b>12 334</b>



# Bouwnijverheid - Bestellingen per gewest

## Nieuwe bestellingen per gewest en per activiteit (in 1 000 €)

November 2005

NACE code	Activiteit	Brussels Hoofdstedelijk Gewest	Vlaams Gewest	Waals Gewest	Europese Unie	Andere landen	Totaal
<b>45</b>	<b>BOUWNIJVERHEID</b>	<b>192 337</b>	<b>763 340</b>	<b>310 476</b>	<b>44 808</b>	<b>6 565</b>	<b>1 317 526</b>
<b>45.1</b>	<b>Het bouwrijp maken van terreinen</b>	<b>3 240</b>	<b>19 043</b>	<b>12 251</b>	<b>2 052</b>	<b>86</b>	<b>36 673</b>
45.11	Slopen van gebouwen; grondverzet	3 064	17 776	12 133	641	-	33 613
45.12	Proefboren en boren	177	1 268	118	1 411	86	3 059
<b>45.2</b>	<b>Burgerlijke en utiliteitsbouw; weg- en waterbouw</b>	<b>105 687</b>	<b>527 856</b>	<b>211 789</b>	<b>28 797</b>	<b>1 903</b>	<b>876 032</b>
45.21	Algemene bouwkundige en civieltechnische werken	78 833	296 403	146 297	20 727	1 349	543 609
45.22	Dakbedekking en bouw van dakconstructies	4 301	22 728	9 850	582	-	37 461
45.23	Bouw van autowegen en andere wegen, vliegvelden en sportfaciliteiten	15 310	119 325	39 836	254	-	174 725
45.24	Waterbouw	293	51 918	6 591	257	-	59 059
45.25	Overige gespecialiseerde werkzaamheden in de bouw	6 950	37 482	9 216	6 977	554	61 179
<b>45.3</b>	<b>Bouwinstallatie</b>	<b>48 544</b>	<b>113 134</b>	<b>57 471</b>	<b>2 829</b>	<b>67</b>	<b>222 046</b>
45.31	Elektrische installatie	25 366	50 513	34 825	1 932	63	112 699
45.32	Isolatiwerkzaamheden	3 978	7 170	2 873	100	-	14 121
45.33	Loodgieterswerk	17 482	51 536	17 760	773	4	87 554
45.34	Overige bouwinstallatie	1 718	3 916	2 014	25	-	7 672
<b>45.4</b>	<b>Afwerking van gebouwen</b>	<b>33 675</b>	<b>97 701</b>	<b>27 687</b>	<b>6 626</b>	<b>2 667</b>	<b>168 356</b>
45.41	Stukadoorswerk	3 466	10 620	2 651	453	1	17 191
45.42	Schrijnwerk	14 885	50 555	14 560	3 781	2 567	86 348
45.43	Vloerafwerking en wandbekleding	5 168	15 269	4 478	917	-	25 833
45.44	Schilderen en glaszetten	8 548	19 369	5 071	857	-	33 845
45.45	Overige werkzaamheden in verband met de afwerking van gebouwen	1 608	1 888	927	617	99	5 139
<b>45.5</b>	<b>Verhuur van machines voor de bouwnijverheid met bedieningspersoneel</b>	<b>1 191</b>	<b>5 606</b>	<b>1 276</b>	<b>4 504</b>	<b>1 842</b>	<b>14 420</b>

# Bouwnijverheid - Bestellingen per gewest

## Nieuwe bestellingen per gewest en per activiteit (in 1 000 €)

December 2005

NACE code	Activiteit	Brussels Hoofdstedelijk Gewest	Vlaams Gewest	Waals Gewest	Europese Unie	Andere landen	Totaal
<b>45</b>	<b>BOUWNIJVERHEID</b>	<b>261 218</b>	<b>801 225</b>	<b>298 763</b>	<b>46 833</b>	<b>7 683</b>	<b>1 415 721</b>
<b>45.1</b>	<b>Het bouwrijp maken van terreinen</b>	<b>2 787</b>	<b>20 435</b>	<b>10 936</b>	<b>354</b>	<b>116</b>	<b>34 627</b>
45.11	Slopen van gebouwen; grondverzet	2 607	19 153	10 356	166	-	32 282
45.12	Proefboren en boren	180	1 282	579	188	116	2 345
<b>45.2</b>	<b>Burgerlijke en utiliteitsbouw; weg- en waterbouw</b>	<b>166 865</b>	<b>552 726</b>	<b>196 615</b>	<b>32 754</b>	<b>2 487</b>	<b>951 447</b>
45.21	Algemene bouwkundige en civieltechnische werken	121 005	355 291	137 288	24 881	1 744	640 209
45.22	Dakbedekking en bouw van dakconstructies	3 757	20 259	7 966	590	-	32 573
45.23	Bouw van autowegen en andere wegen, vliegvelden en sportfaciliteiten	20 390	132 551	35 896	171	-	189 007
45.24	Waterbouw	12 270	10 890	6 908	1 086	10	31 163
45.25	Overige gespecialiseerde werkzaamheden in de bouw	9 443	33 734	8 557	6 027	733	58 494
<b>45.3</b>	<b>Bouwinstallatie</b>	<b>53 435</b>	<b>123 108</b>	<b>65 287</b>	<b>3 112</b>	<b>172</b>	<b>245 112</b>
45.31	Elektrische installatie	33 740	56 626	38 234	2 302	134	131 036
45.32	Isolatiwerkzaamheden	3 461	6 890	2 832	149	-	13 332
45.33	Loodgieterswerk	13 018	53 858	22 235	659	6	89 776
45.34	Overige bouwinstallatie	3 216	5 734	1 986	2	32	10 968
<b>45.4</b>	<b>Afwerking van gebouwen</b>	<b>37 124</b>	<b>100 341</b>	<b>24 459</b>	<b>6 599</b>	<b>2 566</b>	<b>171 090</b>
45.41	Stukadoorswerk	7 291	9 318	2 160	249	0	19 018
45.42	Schrijnwerk	15 880	53 184	12 459	4 096	2 465	88 083
45.43	Vloerafwerking en wandbekleding	4 724	15 955	4 303	925	-	25 907
45.44	Schilderen en glaszetten	7 633	20 116	4 448	817	-	33 014
45.45	Overige werkzaamheden in verband met de afwerking van gebouwen	1 595	1 769	1 090	512	101	5 067
<b>45.5</b>	<b>Verhuur van machines voor de bouwnijverheid met bedieningspersoneel</b>	<b>1 006</b>	<b>4 616</b>	<b>1 467</b>	<b>4 014</b>	<b>2 342</b>	<b>13 445</b>

# Bouwnijverheid - Bestellingen per gewest

## Nieuwe bestellingen per gewest en per activiteit (in 1 000 €)

Januari 2006

NACE code	Activiteit	Brussels Hoofdstedelijk Gewest	Vlaams Gewest	Waals Gewest	Europese Unie	Andere landen	Totaal
<b>45</b>	<b>BOUWNIJVERHEID</b>	<b>214 566</b>	<b>712 922</b>	<b>303 000</b>	<b>43 793</b>	<b>4 610</b>	<b>1 278 890</b>
<b>45.1</b>	<b>Het bouwrijp maken van terreinen</b>	<b>3 968</b>	<b>15 134</b>	<b>10 347</b>	<b>709</b>	<b>-</b>	<b>30 158</b>
45.11	Slopen van gebouwen; grondverzet	3 745	14 424	10 122	545	-	28 836
45.12	Proefboren en boren	223	710	225	164	-	1 322
<b>45.2</b>	<b>Burgerlijke en utiliteitsbouw; weg- en waterbouw</b>	<b>129 150</b>	<b>506 549</b>	<b>225 375</b>	<b>30 982</b>	<b>1 221</b>	<b>893 276</b>
45.21	Algemene bouwkundige en civieltechnische werken	103 874	334 377	129 989	25 194	440	593 874
45.22	Dakbedekking en bouw van dakconstructies	2 943	17 992	7 082	429	-	28 446
45.23	Bouw van autowegen en andere wegen, vliegvelden en sportfaciliteiten	15 025	110 308	75 822	101	-	201 256
45.24	Waterbouw	169	11 433	3 992	151	-	15 744
45.25	Overige gespecialiseerde werkzaamheden in de bouw	7 140	32 438	8 491	5 107	781	53 957
<b>45.3</b>	<b>Bouwinstallatie</b>	<b>49 541</b>	<b>104 928</b>	<b>45 585</b>	<b>4 926</b>	<b>44</b>	<b>205 025</b>
45.31	Elektrische installatie	28 781	47 408	25 369	1 237	44	102 840
45.32	Isolatiwerkzaamheden	2 250	8 565	2 038	30	-	12 883
45.33	Loodgieterswerk	15 832	44 837	16 348	3 659	-	80 675
45.34	Overige bouwinstallatie	2 678	4 118	1 830	1	-	8 627
<b>45.4</b>	<b>Afwerking van gebouwen</b>	<b>30 957</b>	<b>82 818</b>	<b>20 818</b>	<b>5 162</b>	<b>2 424</b>	<b>142 179</b>
45.41	Stukadoorswerk	3 638	7 573	1 298	226	1	12 737
45.42	Schrijnwerk	15 361	44 426	12 138	3 366	2 237	77 527
45.43	Vloerafwerking en wandbekleding	5 081	12 369	3 217	597	-	21 264
45.44	Schilderen en glaszetten	5 886	16 629	3 669	631	69	26 884
45.45	Overige werkzaamheden in verband met de afwerking van gebouwen	991	1 821	496	342	117	3 766
<b>45.5</b>	<b>Verhuur van machines voor de bouwnijverheid met bedieningspersoneel</b>	<b>949</b>	<b>3 492</b>	<b>876</b>	<b>2 014</b>	<b>920</b>	<b>8 252</b>

## Bouwnijverheid - Bestellingen per gewest

### Nieuwe bestellingen per gewest en per activiteit (in 1 000 €)

Februari 2006

NACE code	Activiteit	Brussels Hoofdstedelijk Gewest	Vlaams Gewest	Waals Gewest	Europese Unie	Andere landen	Totaal
<b>45</b>	<b>BOUWNIJVERHEID</b>	<b>188 213</b>	<b>694 584</b>	<b>283 383</b>	<b>74 280</b>	<b>5 770</b>	<b>1 246 231</b>
<b>45.1</b>	<b>Het bouwrijp maken van terreinen</b>	<b>3 223</b>	<b>18 575</b>	<b>5 439</b>	<b>442</b>	<b>5</b>	<b>27 685</b>
45.11	Slopen van gebouwen; grondverzet	3 069	17 853	5 343	327	5	26 596
45.12	Proefboren en boren	154	723	96	116	-	1 088
<b>45.2</b>	<b>Burgerlijke en utiliteitsbouw; weg- en waterbouw</b>	<b>102 408</b>	<b>474 606</b>	<b>178 320</b>	<b>54 004</b>	<b>1 109</b>	<b>810 447</b>
45.21	Algemene bouwkundige en civieltechnische werken	76 658	341 868	135 493	48 172	548	602 738
45.22	Dakbedekking en bouw van dakconstructies	3 655	18 497	7 457	513	-	30 122
45.23	Bouw van autowegen en andere wegen, vliegvelden en sportfaciliteiten	10 304	70 577	20 265	264	-	101 410
45.24	Waterbouw	2 389	7 953	6 463	32	-	16 836
45.25	Overige gespecialiseerde werkzaamheden in de bouw	9 403	35 711	8 642	5 024	561	59 341
<b>45.3</b>	<b>Bouwinstallatie</b>	<b>47 871</b>	<b>108 147</b>	<b>49 245</b>	<b>11 444</b>	<b>174</b>	<b>216 881</b>
45.31	Elektrische installatie	26 276	46 922	28 855	3 319	174	105 547
45.32	Isolatiewerkzaamheden	2 216	6 444	2 020	97	-	10 777
45.33	Loodgieterswerk	18 374	51 389	17 374	8 028	-	95 164
45.34	Overige bouwinstallatie	1 004	3 392	996	0	-	5 393
<b>45.4</b>	<b>Afwerking van gebouwen</b>	<b>33 969</b>	<b>90 517</b>	<b>49 664</b>	<b>7 067</b>	<b>2 322</b>	<b>183 539</b>
45.41	Stukadoorswerk	2 763	8 983	1 971	247	-	13 964
45.42	Schrijnwerk	16 830	47 035	12 564	4 448	2 182	83 059
45.43	Vloerafwerking en wandbekleding	5 827	14 772	3 822	1 350	-	25 772
45.44	Schilderen en glaszetten	7 464	17 689	30 320	508	11	55 992
45.45	Overige werkzaamheden in verband met de afwerking van gebouwen	1 085	2 037	988	513	128	4 752
<b>45.5</b>	<b>Verhuur van machines voor de bouwnijverheid met bedieningspersoneel</b>	<b>742</b>	<b>2 738</b>	<b>715</b>	<b>1 322</b>	<b>2 161</b>	<b>7 679</b>

# **Bouwvergunningen en begonnen gebouwen**

# Statistiek van de toegestane en begonnen gebouwen

## Definities van de gebruikte termen

### Woongebouw

Woongebouwen zijn gebouwen die uitsluitend of hoofdzakelijk bestemd zijn voor huisvesting. In deze gebouwen moet meer dan 50% van de totale oppervlakte bestemd zijn voor huisvesting.

### Niet-woongebouw

Niet-woongebouwen zijn gebouwen die uitsluitend of hoofdzakelijk bestemd zijn voor een ander gebruik dan huisvesting. In deze gebouwen moet meer dan 50% van de totale oppervlakte bestemd zijn voor een ander gebruik dan huisvesting.

### Woning

De woning is het gebouw of het gedeelte van het gebouw bestemd voor de huisvesting van een gezin en als dusdanig gebruikt. Onder gezin wordt verstaan zowel het particulier (familiaal) gezin als het collectief gezin. Dit laatste omvat

- groepen van personen die samenleven in weeshuizen, in tehuizen voor bejaarden, in homes voor arbeiders, in weldadigheidsinrichtingen en in andere gestichten
- kloostergemeenschappen
- militairen in kazernes
- gevangenen in tuchthuizen

### Woonvertrek

omvat : keuken, eetkamer, woonkamer, slaapkamer, veranda, bureel gebruikt voor uitoefenen van beroepen zoals arts, notaris, advocaat, architect, ..., zolder en kelder indien ze de functie van één van voorgaande vertrekken vervullen

omvat niet : badkamer, toilet, trap, gang, bergplaats, washuis, kelder, zolder, garage, bijgebouw,...

### Bewoonbare oppervlakte

Deze oppervlakte is de som van de oppervlaktes van alle woonvertrekken op de verschillende niveaus.

### Totale oppervlakte

Deze oppervlakte is de som van de oppervlaktes van alle vertrekken.

## **Volume**

Het volume is het produkt van de oppervlakte van het gelijkvloers met het hoogteverschil tussen de vloer van de benedenverdieping en de halve hoogte van het dak of, indien het om een plat dak gaat, tot de bovenzijde van het dak.

## **Nieuwbouw**

Gebouw volledig nieuw, al dan niet gelegen op een plaats waar reeds vroeger werd gebouwd.

## **Verbouwing**

Verbouwing omvat zowel renovatie als uitbreiding van een gebouw als het plaatsen van bijgebouwen op hetzelfde stuk bouwgrond.

Om opgenomen te worden in de statistieken moet een verbouwing aan minstens één van volgende voorwaarden voldoen.

- vermeerdering of vermindering van de oppervlakte of het volume van het gebouw
- vermeerdering of vermindering van het aantal in het gebouw beschikbare woningen
- wijziging van bestemming van het gebouw
- voor bijgebouwen zoals tuinhuisjes, serres, hokken voor dieren, ... :  
minimumoppervlakte 21 m<sup>2</sup> (uitzondering : garages worden altijd opgenomen)





# **I. Bouwvergunningen**

Volgens reële datum van uitreiking,  
ontbrekende informatie is bijgeschat

(als gevolg van afrondingen kunnen de totalen verschillen  
van de som van de waarde van de delen)

# Bouwvergunningen

## Woongebouwen, indeling per provincie

	België	Brussels Hfdst. Gewest	Antwer- pen	Lim- burg	Oost- Vlaan- deren	Vlaams Brabant	West- Vlaan- deren	Waals Brabant	Hene- gouwen	Luik	Luxem- burg	Namen
2004	28.317	401	4.239	3.319	4.590	3.237	4.245	1.035	2.349	2.406	1.205	1.291
2005	31.453	339	4.882	3.394	5.628	3.563	4.598	1.218	2.547	2.420	1.273	1.591
2006	6.243	50	1.083	784	1.122	689	881	211	482	464	182	297
<b>2005</b>												
Februari	2.491	45	367	262	376	288	502	116	171	160	80	124
Maart	2.689	57	398	303	483	312	436	100	171	205	95	129
April	2.786	26	358	388	485	292	353	146	221	236	157	124
Mei	2.942	22	490	280	535	312	409	105	224	252	144	168
Juni	2.887	19	466	324	497	349	405	117	215	258	115	123
Juli	2.305	21	332	245	434	236	299	96	213	160	129	140
Augustus	2.524	24	397	253	431	280	323	96	249	212	117	141
September	2.547	35	462	270	390	293	360	86	241	183	80	148
Oktober	2.669	22	416	286	485	289	402	83	232	241	88	126
November	2.485	15	364	240	555	301	352	95	189	150	110	114
December	2.870	21	504	332	605	303	373	86	236	166	98	146
<b>2006</b>												
Januari	3.478	29	618	425	637	384	550	128	278	210	88	131
Februari	2.765	21	465	359	485	305	331	83	203	253	94	166

## Niet-woongebouwen, indeling per provincie

	België	Brussels Hfdst. Gewest	Antwer- pen	Lim- burg	Oost- Vlaan- deren	Vlaams Brabant	West- Vlaan- deren	Waals Brabant	Hene- gouwen	Luik	Luxem- burg	Namen
2004	4.275	44	902	576	797	152	891	79	201	346	157	130
2005	4.221	38	881	402	838	189	962	66	181	334	194	136
2006	684	4	132	61	143	43	184	18	21	44	15	19
<b>2005</b>												
Februari	302	3	68	43	50	11	66	4	17	16	15	9
Maart	399	2	79	43	82	20	91	5	19	32	18	8
April	389	7	75	39	72	17	86	8	20	32	21	12
Mei	373	3	83	23	76	20	85	7	18	37	16	4
Juni	377	2	81	30	69	24	80	9	14	35	20	12
Juli	299	6	47	21	65	17	83	3	9	29	8	10
Augustus	328	2	68	31	56	10	85	9	11	34	14	7
September	355	1	91	30	64	19	72	2	18	19	19	18
Oktober	395	2	78	47	80	13	80	6	16	32	25	18
November	323	2	64	24	79	9	71	5	17	21	12	19
December	382	4	74	35	98	19	90	3	11	26	10	11
<b>2006</b>												
Januari	332	1	60	30	76	17	90	8	14	20	8	7
Februari	353	3	73	31	67	26	94	9	7	24	7	12

# Bouwvergunningen

## Woongebouwen

	Totaal aantal		Volume (in m <sup>3</sup> )	Oppervlakte (in m <sup>2</sup> )		Aantal gebouwen met één woning
	Gebouwen	Woningen		Bewoonbare	Totale	
2004	28.317	52.204	30.267.536	5.421.452	10.030.694	25.134
2005	31.453	59.270	34.375.568	6.138.657	11.397.443	27.712
2006	6.243	10.979	6.673.430	1.192.872	2.204.315	5.505
<b>2005</b>						
Februari	2.491	4.419	2.517.572	453.577	826.465	2.191
Maart	2.689	5.213	2.971.025	541.372	990.535	2.403
April	2.786	4.903	2.850.197	503.268	946.287	2.491
Mei	2.942	5.756	3.490.201	634.830	1.172.093	2.588
Juni	2.887	5.548	3.179.339	557.859	1.060.818	2.556
Juli	2.305	4.166	2.477.548	444.526	832.044	2.038
Augustus	2.524	4.931	2.873.611	508.047	951.502	2.200
September	2.547	5.198	2.998.466	536.718	999.336	2.219
Oktober	2.669	4.734	2.709.876	481.135	901.555	2.358
November	2.485	4.577	2.714.234	466.992	859.863	2.177
December	2.870	5.700	3.222.715	576.605	1.065.438	2.502
<b>2006</b>						
Januari	3.478	5.835	3.692.737	658.148	1.210.116	3.106
Februari	2.765	5.144	2.980.695	534.726	994.198	2.399

## Niet-woongebouwen

	Aantal gebouwen	Volume (in m <sup>3</sup> )	Totale oppervlakte (in m <sup>2</sup> )
2004	4.275	37.505.776	6.424.509
2005	4.221	40.650.336	6.150.849
2006	684	6.720.853	972.570
<b>2005</b>			
Februari	302	2.634.199	476.431
Maart	399	2.210.685	403.320
April	389	5.007.016	844.927
Mei	373	3.036.341	479.471
Juni	377	2.798.281	425.975
Juli	299	2.655.677	461.294
Augustus	328	1.810.592	339.616
September	355	4.321.661	806.963
Oktober	395	3.067.577	448.854
November	323	3.769.489	483.913
December	382	7.233.708	648.975
<b>2006</b>			
Januari	332	3.142.982	484.180
Februari	353	3.577.872	488.389

# Bouwvergunningen

## Niet-woongebouwen, indeling naar volume

	Minder dan 3000 m <sup>3</sup>			3000 tot 9999 m <sup>3</sup>			10000 tot 19999 m <sup>3</sup>		
	Aantal gebouwen	Volume (in m <sup>3</sup> )	Tot. oppervl. (in m <sup>2</sup> )	Aantal gebouwen	Volume (in m <sup>3</sup> )	Tot. oppervl. (in m <sup>2</sup> )	Aantal gebouwen	Volume (in m <sup>3</sup> )	Tot. oppervl. (in m <sup>2</sup> )
2003	2.350	2.159.561	549.647	1.003	5.439.645	1.104.260	273	3.892.509	694.879
2004	2.529	2.253.575	576.868	1.084	5.907.680	1.177.588	323	4.489.199	810.622
2005	2.545	2.138.765	542.582	1.083	6.014.361	1.198.326	311	4.322.570	752.903
<b>2005</b>									
Februari	185	146.784	37.747	69	381.435	73.348	33	445.988	81.114
Maart	248	230.321	56.371	102	579.195	112.824	27	371.787	72.238
April	235	153.318	38.228	88	460.256	95.556	29	432.183	79.620
Mei	218	186.498	48.048	111	609.992	118.975	23	296.501	52.592
Juni	221	213.627	55.171	97	570.382	111.943	33	485.404	82.749
Juli	187	138.721	35.115	73	422.905	87.409	23	302.662	54.655
Augustus	198	180.638	45.658	83	422.793	87.060	27	376.870	69.648
September	213	192.256	50.315	85	479.975	97.917	29	372.344	62.675
Oktober	259	204.862	52.491	90	501.459	97.072	21	301.965	45.840
November	196	168.554	41.865	88	490.605	95.372	16	232.217	35.836
December	207	186.222	46.397	113	603.417	123.242	30	414.292	69.577
<b>2006</b>									
Januari	200	168.787	42.543	87	462.878	89.291	22	314.483	60.461
Februari	203	192.304	49.862	91	540.333	102.190	30	420.315	83.309
<b>20000 tot 49999 m<sup>3</sup></b>									
	Aantal gebouwen	Volume (in m <sup>3</sup> )	Totale oppervlakte (in m <sup>2</sup> )	<b>50000 m<sup>3</sup> en meer</b>					
				Aantal gebouwen	Volume (in m <sup>3</sup> )	Totale oppervlakte (in m <sup>2</sup> )			
2003	175	5.336.242	943.593	91	12.523.938	1.613.129			
2004	207	6.250.865	1.106.078	132	18.604.528	2.753.355			
2005	162	4.931.068	807.317	119	23.243.664	2.849.765			
<b>2005</b>									
Februari	8	255.278	50.168	7	1.404.714	234.054			
Maart	14	405.040	69.619	8	624.342	92.268			
April	18	559.951	98.982	19	3.401.308	532.541			
Mei	6	206.733	34.024	14	1.736.619	225.835			
Juni	17	472.975	69.799	9	1.055.897	106.317			
Juli	9	278.883	40.613	8	1.512.509	243.507			
Augustus	16	494.832	81.515	3	335.461	55.740			
September	19	594.006	112.557	8	2.683.083	483.502			
Oktober	14	413.128	56.921	12	1.646.164	196.535			
November	13	408.138	63.648	9	2.469.977	247.195			
December	20	612.429	95.068	13	5.417.351	314.694			
<b>2006</b>									
Januari	13	366.800	64.342	9	1.830.034	227.547			
Februari	18	548.249	82.044	11	1.876.672	170.988			

# Bouwvergunningen

## Verbouwingen bij woongebouwen, indeling per provincie

	België	Brussels Hfdst. Gewest	Antwer- pen	Limburg	Oost- Vlaan- deren	Vlaams Brabant	West- Vlaan- deren	Waals Brabant	Hene- gouwen	Luik	Luxem- burg	Namen
2004	27.968	1.211	4.036	2.371	4.804	2.773	4.033	1.196	2.574	2.768	846	1.356
2005	28.105	1.299	4.069	2.581	4.646	2.958	3.830	1.233	2.488	2.638	860	1.503
2006	5.321	211	814	438	963	596	706	211	525	460	114	283
<b>2005</b>												
Februari	2.030	93	304	191	350	214	288	103	169	173	56	89
Maart	2.252	119	369	218	410	224	360	73	182	128	53	116
April	2.549	85	363	224	423	288	372	115	206	229	82	162
Mei	2.548	127	389	205	434	251	322	115	235	237	94	137
Juni	2.738	85	366	287	506	255	401	126	205	275	72	161
Juli	2.228	85	297	183	348	237	245	115	241	266	94	117
Augustus	2.535	142	324	216	343	292	295	113	291	270	89	159
September	2.494	128	386	249	407	245	313	112	207	247	73	127
Oktober	2.263	100	326	204	381	237	303	80	237	247	55	91
November	2.202	111	328	198	342	226	320	105	176	198	81	117
December	2.296	109	381	241	403	252	340	63	168	172	58	109
<b>2006</b>												
Januari	2.751	112	403	216	505	296	358	127	307	224	52	149
Februari	2.570	99	411	222	458	299	348	84	217	237	62	133

## Verbouwingen bij niet-woongebouwen, indeling per provincie

	België	Brussels Hfdst. Gewest	Antwer- pen	Limburg	Oost- Vlaan- deren	Vlaams Brabant	West- Vlaan- deren	Waals Brabant	Hene- gouwen	Luik	Luxem- burg	Namen
2004	6.321	144	1.059	638	1.193	498	1.354	123	470	448	167	227
2005	5.988	168	962	557	1.146	430	1.148	133	516	446	167	315
2006												
<b>2005</b>												
Februari	463	16	71	49	88	43	95	13	36	34	11	7
Maart	508	18	68	55	106	34	109	8	41	34	13	22
April	539	11	90	56	100	45	82	11	51	42	14	37
Mei	552	9	88	33	113	41	122	10	63	34	15	24
Juni	513	16	90	51	96	27	107	10	46	46	6	17
Juli	407	11	73	47	54	25	77	9	38	30	10	31
Augustus	543	25	93	39	94	44	89	18	52	45	22	21
September	544	13	103	54	97	44	87	6	39	43	21	37
Oktober	489	13	77	36	91	41	102	13	45	32	11	29
November	465	11	64	43	93	23	86	14	31	40	21	40
December	533	14	94	50	133	27	102	12	35	32	12	24
<b>2006</b>												
Januari	531	8	54	67	100	30	115	14	59	41	19	24
Februari	487	8	105	51	90	32	90	0	31	44	16	19

# Bouwvergunningen

## Woongebouwen, februari 2006

	Totaal aantal		Volume (in m <sup>3</sup> )	oppervlakte (in m <sup>2</sup> )		Aantal ge- bouwen met één woning	Aantal verbou- wingen
	Gebouwen	Woningen		Bewoonbare	Totale		
België	2.765	5.144	2.980.695	534.726	994.198	2.399	2.570
Brussels Hoofdstedelijk Gewest	21	170	65.861	11.803	23.037	8	99
Vlaams Gewest	1.945	3.886	2.252.996	409.618	742.286	1.657	1.738
Provincie Antwerpen	465	1.054	607.765	109.959	212.358	383	411
Antwerpen	156	362	202.511	36.666	68.275	122	242
Mechelen	112	178	143.138	28.007	51.580	95	82
Turnhout	197	514	262.125	45.291	92.509	167	87
Provincie Limburg	359	598	383.777	63.753	129.763	305	222
Hasselt	138	302	166.759	29.612	58.907	109	102
Maaseik	108	143	108.720	16.548	35.475	100	47
Tongeren	113	152	108.304	17.594	35.385	96	72
Provincie Oost-Vlaanderen	485	880	482.034	94.193	152.769	425	458
Aalst	104	219	108.452	21.421	37.084	84	68
Dendermonde	44	88	46.006	9.502	15.005	33	54
Eeklo	41	57	30.596	6.719	9.786	36	30
Gent	139	270	160.162	30.110	47.160	124	221
Oudenaarde	57	57	36.347	8.035	11.242	57	37
Sint-Niklaas	100	190	100.481	18.409	32.499	91	48
Provincie Vlaams-Brabant	305	473	337.785	61.095	112.254	269	299
Halle-Vilvoorde	136	182	158.624	30.663	52.928	118	140
Leuven	170	291	179.165	30.433	59.329	152	159
Provincie West-Vlaanderen	331	882	441.638	80.633	135.149	274	348
Brugge	76	269	146.714	22.804	42.018	63	94
Diksmuide	25	32	17.770	3.560	5.468	23	14
Ieper	31	31	20.360	4.135	6.222	31	43
Kortrijk	59	137	81.911	14.698	25.009	47	71
Oostende	47	201	82.903	17.503	28.311	33	27
Roeselare	49	60	34.398	7.402	10.939	47	41
Tielt	19	22	14.208	2.738	4.372	18	32
Veurne	25	131	43.381	7.795	12.814	12	26

# Bouwvergunningen

## Woongebouwen, februari 2006 - vervolg en einde

	Totaal aantal		Volume (in m <sup>3</sup> )	oppervlakte (in m <sup>2</sup> )		Aantal ge- bouwen met één woning	Aantal verbou- wingen
	Gebouwen	Woningen		Bewoonbare	Totale		
Waals Gewest	799	1.088	661.842	113.314	228.883	735	733
Provincie Waals-Brabant	83	164	93.259	14.726	32.461	70	84
Nijvel	83	164	93.259	14.727	32.461	70	84
Provincie Henegouwen	203	219	141.563	23.826	48.629	196	217
Aat	20	20	12.379	2.076	4.380	20	18
Charleroi	55	59	35.744	6.146	12.241	52	59
Bergen	25	25	18.032	3.000	5.950	25	41
Moeskroen	24	24	12.882	2.499	4.840	24	13
Zinnik	39	49	34.399	5.030	11.295	37	37
Thuin	22	25	15.163	2.890	5.716	21	29
Doornik	18	18	12.966	2.184	4.207	18	21
Provincie Luik	253	337	208.617	37.338	70.320	230	237
Hoei	30	31	25.971	4.248	8.462	28	37
Luik	101	133	73.096	13.468	23.809	88	114
Verviers	81	100	64.174	12.050	21.896	76	59
Borgworm	42	74	45.380	7.572	16.154	37	26
Provincie Luxemburg	94	150	93.307	15.521	33.794	84	62
Aarlen	13	30	15.513	2.678	5.716	11	16
Bastenaken	25	33	18.613	2.997	7.487	23	12
Marche-en-Famenne	12	12	12.653	2.179	3.632	12	12
Neufchâteau	20	48	25.097	4.532	9.352	17	12
Virton	23	27	21.431	3.135	7.608	22	9
Provincie Namen	166	217	125.103	21.909	43.689	155	133
Dinant	32	40	22.991	4.023	8.758	31	29
Namen	104	146	84.804	14.986	29.225	97	83
Philippeville	30	31	17.309	2.901	5.706	28	21

# Bouwvergunningen

## Niet-woongebouwen, februari 2006

	Totaal aantal		Volume (in m <sup>3</sup> )	Oppervlakte (in m <sup>2</sup> )	
	Gebouwen	Woningen		Bewoonbare	Totale
België	353	83	3.577.872	8.794	488.389
Brussels Hoofdstedelijk Gewest	3	0	23.518	0	5.423
Vlaams Gewest	291	70	3.190.487	7.906	420.939
Provincie Antwerpen	73	38	1.646.205	4.210	193.039
Antwerpen	31	27	287.595	2.731	53.717
Mechelen	14	1	1.170.216	120	105.747
Turnhout	27	9	188.392	1.359	33.575
Provincie Limburg	31	5	155.383	462	24.159
Hasselt	15	2	128.927	173	18.376
Maaseik	11	2	15.969	289	3.463
Tongeren	6	0	10.486	0	2.320
Provincie Oost-Vlaanderen	67	11	352.860	1.328	58.966
Aalst	7	4	37.300	276	9.834
Dendermonde	12	2	138.737	372	18.587
Eeklo	8	1	20.559	234	4.318
Gent	24	1	131.201	45	21.209
Oudenaarde	8	2	17.942	308	3.487
Sint-Niklaas	7	1	7.121	93	1.531
Provincie Vlaams-Brabant	26	7	280.899	518	35.837
Halle-Vilvoorde	11	0	129.622	0	17.828
Leuven	15	7	151.277	518	18.008
Provincie West-Vlaanderen	94	9	755.142	1.388	108.941
Brugge	9	2	308.445	310	32.731
Diksmuide	9	1	37.430	204	5.844
Ieper	28	2	74.370	227	13.974
Kortrijk	19	1	85.754	152	14.921
Oostende	5	1	15.533	148	2.915
Roeselare	8	1	132.800	218	18.526
Tielt	10	0	83.789	0	16.074
Veurne	5	1	17.024	128	3.957



# Bouwvergunningen

## Niet-woongebouwen, februari 2006 - vervolg en einde

	Totaal aantal		Volume (in m <sup>3</sup> )	Oppervlakte (in m <sup>2</sup> )	
	Gebouwen	Woningen		Bewoonbare	Totale
Waals Gewest	59	13	363.867	888	62.029
Provincie Waals-Brabant	9	5	55.262	393	11.105
Nijvel	9	5	55.262	393	11.105
Provincie Henegouwen	7	0	47.832	0	7.318
Aat	0	0	0	0	0
Charleroi	0	0	0	0	0
Bergen	1	0	122	0	38
Moeskroen	1	0	2.036	0	300
Zinnik	3	0	28.573	0	4.123
Thuin	1	0	17.101	0	2.857
Doornik	0	0	0	0	0
Provincie Luik	24	7	71.185	407	14.566
Hoei	0	0	0	0	0
Luik	12	2	30.605	143	6.130
Verviers	12	5	40.580	264	8.435
Borgworm	0	0	0	0	0
Provincie Luxemburg	7	0	76.591	0	7.106
Aarlen	1	0	7.610	0	1.265
Bastenaken	0	0	0	0	0
Marche-en-Famenne	1	0	7.486	0	530
Neufchâteau	3	0	680	0	158
Virton	1	0	60.815	0	5.153
Provincie Namen	12	1	112.997	88	21.934
Dinant	4	1	37.599	88	5.087
Namen	7	0	75.398	0	16.847
Philippeville	0	0	0	0	0

# Bouwvergunningen

---

## Niet-woongebouwen, indeling naar bestemming, februari 2006

---

	Aantal gebouwen	Volume (in m <sup>3</sup> )	Totale oppervlakte (in m <sup>2</sup> )
<b>Totaal</b>	<b>353</b>	<b>3.577.872</b>	<b>488.389</b>
Land, tuinbouw, veeteelt	75	499.875	88.439
Industrie, bouwnijverheid en ambacht	111	2.405.115	264.045
Opslag, behandeling (openbare bedrijven)	24	18.380	4.174
Vervoer en communicatie	5	8.660	1.609
Zakelijke dienstverlening	2	10.381	2.687
Handel	40	430.333	76.308
Horeca	0	0	0
Persoonsverzorging	2	1.178	537
Openbare besturen en parastatalen	0	0	0
Particuliere administratie	12	64.458	15.157
Cultuur en ontspanning	35	110.350	26.586
Sport	5	13.757	3.819
Parkeergarages	39	15.346	5.018
Andere (kerk, kapel)	2	42	14

---

## **II. Begonnen gebouw**

Volgens reële datum van begin van de werken,  
ontbrekende informatie is bijgeschat

(als gevolg van afrondingen kunnen de totalen verschillen  
van de som van de waarden van de delen

# Begin werkzaamheden

## Woongebouwen, indeling per provincie

	België	Brussels Hfdst. Gewest	Antwer- pen	Limburg	Oost- Vlaan- deren	Vlaams Brabant	West- Vlaan- deren	Waals Brabant	Hene- gouwen	Luik	Luxem- burg	Namen
2003	24.127	330	3.383	2.707	4.124	2.648	3.626	1.051	1.970	2.062	983	1.242
2004	25.723	347	3.880	3.079	4.128	2.985	3.869	1.040	2.048	2.116	1.019	1.214
2005	27.602	419	4.291	3.144	4.876	3.230	4.090	1.102	2.084	2.078	997	1.289
<b>2005</b>												
Januari	1.847	20	286	200	321	234	289	78	170	123	53	74
Februari	2.110	29	315	229	393	248	364	74	175	132	56	94
Maart	2.259	35	342	271	377	265	347	73	162	190	86	112
April	2.582	70	377	318	475	315	365	90	186	200	97	91
Mei	2.657	41	405	329	436	259	382	117	187	249	114	139
Juni	2.673	30	433	326	477	251	398	91	207	224	105	130
Juli	1.914	14	261	220	319	202	282	116	136	157	83	125
Augustus	2.458	32	447	280	404	280	315	95	175	209	94	126
September	2.565	20	407	247	477	315	339	109	211	195	115	127
Oktober	2.488	37	387	260	422	359	369	104	186	169	83	111
November	2.252	77	343	261	444	245	378	78	156	125	51	94
December	1.797	14	288	203	331	257	262	77	133	105	60	66
<b>2006</b>												
Januari	1.970	18	334	210	348	274	279	65	156	125	60	102

## Niet-woongebouwen, indeling per provincie

	België	Brussels Hfdst. Gewest	Antwer- pen	Limburg	Oost- Vlaan- deren	Vlaams Brabant	West- Vlaan- deren	Waals Brabant	Hene- gouwen	Luik	Luxem- burg	Namen
2003	3.788	45	725	531	611	127	728	46	288	347	189	149
2004	3.908	40	816	512	711	146	830	73	204	316	139	125
2005	3.627	34	777	427	681	148	821	67	157	274	146	102
<b>2005</b>												
Januari	255	4	57	33	46	10	52	5	12	18	11	8
Februari	289	2	63	41	47	10	74	5	12	16	10	10
Maart	299	2	61	48	59	7	58	4	14	27	10	9
April	343	6	69	55	59	10	74	10	16	23	15	8
Mei	335	4	73	40	65	15	70	7	14	22	17	9
Juni	344	1	81	34	66	16	82	5	13	28	10	7
Juli	267	2	48	23	53	14	64	6	13	26	13	8
Augustus	321	2	63	36	68	14	72	7	14	28	12	7
September	328	2	67	32	58	10	89	8	13	24	13	11
Oktober	311	4	72	34	49	19	67	3	16	26	12	8
November	288	3	64	31	61	14	52	5	12	20	16	10
December	247	2	59	20	50	9	67	2	8	16	7	7
<b>2006</b>												
Januari	286	3	55	21	62	14	74	8	11	18	10	9

# Begin werkzaamheden

## Woongebouwen

	Totaal aantal		Volume (in m <sup>3</sup> )	Oppervlakte (in m <sup>2</sup> )		Aantal gebouwen met één woning
	Gebouwen	Woningen		Bewoonbare	Totale	
2003	24.127	43.219	25.851.912	4.660.040	8.541.175	21.612
2004	25.723	46.193	27.259.006	4.866.481	9.011.844	22.879
2005	27.602	51.068	30.039.579	5.371.863	9.958.729	24.427
<b>2005</b>						
Januari	1.847	3.418	1.960.123	352.943	644.764	1.605
Februari	2.110	4.037	2.274.689	412.553	749.814	1.855
Maart	2.259	4.247	2.475.701	444.643	826.772	1.988
April	2.582	4.637	2.722.204	491.513	903.314	2.290
Mei	2.657	4.643	2.777.335	491.914	922.193	2.383
Juni	2.673	4.805	2.914.471	514.951	962.838	2.384
Juli	1.914	3.302	2.110.406	377.709	692.564	1.718
Augustus	2.458	4.385	2.680.882	483.164	893.902	2.177
September	2.565	5.012	2.925.024	517.938	970.557	2.261
Oktober	2.488	4.661	2.664.747	474.358	891.385	2.206
November	2.252	4.394	2.479.230	445.963	830.033	1.980
December	1.797	3.527	2.054.767	364.214	670.593	1.580
<b>2006</b>						
Januari	1.970	3.894	2.274.078	409.739	754.261	1.705

## Niet-woongebouwen

	Aantal gebouwen	Volume (in m <sup>3</sup> )	Totale oppervlakte (in m <sup>2</sup> )
2003	3.788	27.760.820	4.754.509
2004	3.908	34.299.280	5.780.711
2005	3.627	31.627.922	5.131.738
<b>2005</b>			
Januari	255	2.158.604	360.929
Februari	289	2.683.408	428.026
Maart	299	1.988.115	351.928
April	343	3.480.895	521.010
Mei	335	2.630.410	451.400
Juni	344	2.691.923	443.237
Juli	267	2.088.245	324.793
Augustus	321	2.301.686	423.267
September	328	3.942.704	596.113
Oktober	311	2.744.981	502.443
November	288	2.311.619	378.685
December	247	2.605.332	349.907
<b>2006</b>			
Januari	286	3.284.523	436.749

# Begin werkzaamheden

## Niet-woongebouwen, indeling naar volume

	Minder dan 3000 m <sup>3</sup>			3000 tot 9999 m <sup>3</sup>			10000 tot 19999 m <sup>3</sup>		
	Aantal gebouwen	Volume (in m <sup>3</sup> )	Tot. oppervl. (in m <sup>2</sup> )	Aantal gebouwen	Volume (in m <sup>3</sup> )	Tot. oppervl. (in m <sup>2</sup> )	Aantal gebouwen	Volume (in m <sup>3</sup> )	Tot. oppervl. (in m <sup>2</sup> )
2003	2.314	2.157.091	544.064	965	5.292.649	1.076.795	245	3.418.556	620.678
2004	2.295	2.097.753	534.036	996	5.406.663	1.071.292	296	4.160.815	754.814
2005	2.197	1.864.407	475.267	912	5.058.635	1.019.974	279	3.900.644	689.129
<b>2005</b>									
Januari	147	121.338	31.614	65	363.149	70.145	22	315.213	59.457
Februari	172	153.453	39.749	79	462.099	93.609	20	278.613	45.822
Maart	186	163.958	42.938	75	409.290	81.854	22	316.232	59.870
April	217	177.096	44.536	79	424.123	85.616	27	384.593	68.364
Mei	195	156.624	38.385	91	497.969	99.558	28	392.675	67.157
Juni	211	176.478	45.129	89	504.838	102.606	24	312.781	59.946
Juli	169	131.324	33.568	64	360.174	70.505	19	273.904	46.651
Augustus	190	176.576	44.793	83	462.384	97.460	28	389.701	66.246
September	201	170.999	43.781	80	443.470	88.053	25	337.896	62.873
Oktober	183	159.263	40.980	72	391.038	79.671	31	421.397	69.674
November	178	148.602	38.445	68	376.949	77.151	18	265.452	47.169
December	148	128.696	31.349	67	363.152	73.746	15	212.187	35.900
<b>2006</b>									
Januari	162	151.406	38.252	81	461.101	88.385	22	300.258	51.848

	20000 tot 49999 m <sup>3</sup>			50000 m <sup>3</sup> en meer		
	Aantal gebouwen	Volume (in m <sup>3</sup> )	Totale oppervlakte (in m <sup>2</sup> )	Aantal gebouwen	Volume (in m <sup>3</sup> )	Totale oppervlakte (in m <sup>2</sup> )
2003	170	5.451.211	941.555	91	11.441.735	1.571.857
2004	206	6.152.073	1.116.375	115	16.482.622	2.304.521
2005	141	4.226.406	706.574	103	16.578.123	2.240.823
<b>2005</b>						
Januari	13	381.891	74.827	8	977.038	124.889
Februari	8	263.662	42.293	10	1.525.600	206.555
Maart	8	239.294	39.323	9	859.355	127.945
April	11	300.811	50.518	10	2.194.298	271.979
Mei	13	383.398	64.691	9	1.199.759	181.610
Juni	10	311.756	59.535	11	1.386.087	176.022
Juli	8	268.978	39.454	6	1.053.883	134.617
Augustus	13	405.561	76.292	7	867.489	138.479
September	11	303.053	44.778	11	2.687.352	356.632
Oktober	17	489.339	82.424	8	1.283.970	229.697
November	17	471.986	67.668	8	1.048.651	148.255
December	12	406.677	64.771	6	1.494.641	144.143
<b>2006</b>						
Januari	12	395.718	57.233	8	1.976.066	201.032

## Begin werkzaamheden

### Verbouwingen bij woongebouwen, indeling per provincie

	België	Brussels Hfdst. Gewest	Antwer- pen	Limburg	Oost- Vlaan- deren	Vlaams Brabant	West- Vlaan- deren	Waals Brabant	Hene- gouwen	Luik	Luxem- burg	Namen
2003	26.238	789	4.178	2.596	4.861	2.278	4.154	882	2.178	2.420	735	1.172
2004	26.284	1.061	3.904	2.387	4.594	2.598	3.934	1.106	2.273	2.480	730	1.217
2005	25.220	1.204	3.593	2.388	4.221	2.746	3.517	1.138	2.115	2.315	691	1.294
<b>2005</b>												
Januari	1.734	62	235	159	302	189	250	95	161	154	48	79
Februari	1.827	85	283	153	295	201	272	91	154	150	42	100
Maart	2.163	130	308	189	352	228	323	91	170	209	61	102
April	2.307	137	323	220	403	234	330	99	198	164	79	120
Mei	2.390	119	365	218	414	244	357	99	187	204	65	117
Juni	2.215	90	309	238	410	200	305	83	179	214	61	127
Juli	2.059	55	274	187	356	218	299	102	175	212	51	130
Augustus	2.384	108	346	240	386	236	311	124	206	236	66	125
September	2.221	99	326	182	363	255	280	98	216	218	61	123
Oktober	2.338	110	320	220	358	319	310	88	191	253	59	110
November	1.915	120	280	201	336	195	258	85	149	152	48	94
December	1.667	89	224	181	246	227	222	83	129	149	50	67
<b>2006</b>												
Januari	1.683	94	242	142	294	190	228	68	134	167	43	82

### Verbouwingen bij niet-woongebouwen, indeling per provincie

	België	Brussels Hfdst. Gewest	Antwer- pen	Limburg	Oost- Vlaan- deren	Vlaams Brabant	West- Vlaan- deren	Waals Brabant	Hene- gouwen	Luik	Luxem- burg	Namen
2003	5.961	190	1.036	608	1.183	388	1.300	132	402	395	125	203
2004	5.891	162	1.003	615	1.144	455	1.285	119	391	385	130	202
2005	5.446	167	879	529	1.001	422	1.093	121	438	396	140	257
<b>2005</b>												
Januari	442	9	81	44	87	29	86	13	35	31	9	18
Februari	477	15	71	42	80	45	110	14	33	28	15	23
Maart	462	11	69	50	94	34	100	9	33	38	9	16
April	468	16	73	51	82	38	92	9	36	35	15	20
Mei	464	19	73	51	81	32	98	8	38	31	10	22
Juni	483	10	78	48	91	33	103	10	39	38	11	21
Juli	393	10	70	36	64	30	75	8	37	30	9	26
Augustus	469	19	82	42	89	29	89	11	41	35	14	18
September	466	15	79	45	79	43	82	9	42	34	14	24
Oktober	493	17	76	48	88	39	98	10	44	39	10	26
November	430	13	66	37	85	37	86	11	28	28	13	23
December	399	13	61	35	81	33	74	9	32	29	11	20
<b>2006</b>												
Januari	419	12	61	45	98	29	80	8	29	27	10	21

# Begin werkzaamheden

## Woongebouwen, januari 2006

	Totaal aantal		Volume (in m <sup>3</sup> )	Oppervlakte (in m <sup>2</sup> )		Aantal ge- bouwen met één woning	Aantal verbou- wingen
	Gebouwen	Woningen		Bewoonbare	Totale		
België	1.970	3.894	2.274.078	409.739	754.261	1.705	1.683
Brussels Hoofdstedelijk Gewest	18	199	93.209	18.617	36.936	6	94
Vlaams Gewest	1.444	2.870	1.700.003	307.478	555.120	1.236	1.096
Provincie Antwerpen	334	622	364.546	64.145	121.251	282	242
Antwerpen	113	247	140.414	25.872	49.479	94	108
Mechelen	75	142	78.306	14.107	26.005	61	65
Turnhout	145	233	145.856	24.167	45.804	127	69
Provincie Limburg	210	361	237.816	39.877	81.825	173	142
Hasselt	125	227	142.924	23.553	48.548	99	85
Maaseik	58	99	66.542	11.540	23.443	50	28
Tongeren	27	35	28.377	4.785	9.843	23	30
Provincie Oost-Vlaanderen	348	849	465.197	91.858	146.350	296	294
Aalst	60	172	121.865	24.690	39.332	46	52
Dendermonde	47	74	46.229	8.976	14.277	44	44
Eeklo	21	47	26.692	4.941	8.096	18	16
Gent	115	347	157.783	31.939	49.376	97	119
Oudenaarde	33	52	29.990	6.035	9.501	31	23
Sint-Niklaas	71	158	82.678	15.303	25.811	61	40
Provincie Vlaams-Brabant	274	377	292.920	47.572	98.494	250	190
Halle-Vilvoorde	155	222	162.788	26.679	53.478	139	104
Leuven	119	156	130.133	20.893	45.016	111	85
Provincie West-Vlaanderen	279	662	339.527	64.028	107.203	235	228
Brugge	52	114	63.674	11.691	19.930	44	64
Diksmuide	31	37	23.424	4.801	7.508	31	14
Ieper	17	61	41.349	6.443	10.548	14	23
Kortrijk	68	136	70.172	14.791	23.094	60	55
Oostende	33	112	41.630	8.197	13.800	24	18
Roeselare	31	80	42.715	7.724	13.095	25	19
Tielt	23	41	24.257	4.163	7.342	21	24
Veurne	23	81	32.355	6.219	11.913	16	12



## Begin werkzaamheden

### Woongebouwen, januari 2006 - vervolg en einde

	Totaal aantal		Volume (in m <sup>3</sup> )	Oppervlakte (in m <sup>2</sup> )		Aantal ge- bouwen met één woning	Aantal verbou- wingen
	Gebouwen	Woningen		Bewoonbare	Totale		
Waals Gewest	508	825	480.867	83.644	162.206	463	494
Provincie Waals-Brabant	65	89	73.625	10.482	21.426	61	68
Nijvel	65	89	73.625	10.482	21.426	61	68
Provincie Henegouwen	156	258	133.571	23.912	45.873	145	134
Aat	29	30	17.097	2.982	6.048	29	7
Charleroi	33	51	25.714	4.532	9.254	30	32
Bergen	18	25	13.641	2.480	4.654	17	28
Moeskroen	10	13	9.369	1.613	3.094	10	9
Zinnik	31	82	37.471	6.963	12.412	27	19
Thuin	19	24	13.318	2.451	4.710	18	21
Doomik	16	32	16.985	2.894	5.704	14	19
Provincie Luik	125	230	127.296	23.142	42.634	110	167
Hoei	24	63	27.408	5.550	9.148	21	34
Luik	54	104	55.047	9.662	18.430	45	80
Verviers	35	44	32.235	5.565	10.805	33	41
Borgworm	13	19	12.637	2.368	4.253	12	11
Provincie Luxemburg	60	109	65.397	11.932	23.712	51	43
Aarlen	10	30	13.764	2.486	4.859	6	10
Bastenaken	11	18	12.114	1.873	4.806	10	5
Marche-en-Famenne	16	16	13.089	2.320	4.093	15	11
Neufchâteau	14	19	12.147	2.430	4.515	12	7
Virton	9	26	14.284	2.825	5.440	8	10
Provincie Namen	102	138	80.977	14.176	28.560	96	82
Dinant	19	23	13.308	2.466	4.890	19	13
Namen	64	95	55.292	9.493	19.389	60	54
Philippeville	18	20	12.384	2.217	4.282	18	14

## Begin werkzaamheden

### Niet-woongebouwen, januari 2006

	Totaal aantal		Volume (in m <sup>3</sup> )	Oppervlakte (in m <sup>2</sup> )	
	Gebouwen	Woningen		Bewoonbare	Totale
België	286	54	3.284.523	6.190	436.749
Brussels Hoofdstedelijk Gewest	3	2	39.760	250	13.183
Vlaams Gewest	226	44	2.400.912	5.259	351.809
Provincie Antwerpen	55	20	450.744	1.978	74.166
Antwerpen	19	13	144.849	1.261	26.218
Mechelen	17	1	30.749	113	5.637
Turnhout	19	5	275.147	604	42.312
Provincie Limburg	21	9	291.648	826	37.292
Hasselt	9	2	203.151	163	23.731
Maaseik	8	7	57.146	595	9.425
Tongeren	5	1	31.351	69	4.136
Provincie Oost-Vlaanderen	62	3	1.010.094	697	113.067
Aalst	4	0	13.539	47	2.184
Dendermonde	5	1	12.781	136	2.815
Eeklo	8	0	35.937	32	6.284
Gent	30	1	652.296	72	70.415
Oudenaarde	4	0	23.864	12	3.159
Sint-Niklaas	11	1	271.677	398	28.211
Provincie Vlaams-Brabant	14	2	228.426	173	53.799
Halle-Vilvoorde	7	0	144.148	36	35.237
Leuven	7	2	84.278	137	18.562
Provincie West-Vlaanderen	74	10	420.018	1.584	73.487
Brugge	11	1	59.766	100	12.448
Diksmuide	4	0	18.978	23	3.116
Ieper	11	0	55.106	13	9.976
Kortrijk	15	4	114.409	528	16.235
Oostende	7	1	33.001	315	5.622
Roeselare	12	1	76.993	138	13.763
Tielt	11	3	41.130	402	8.156
Veurne	4	1	20.636	65	4.171

## Begin werkzaamheden

### Niet-woongebouwen, januari 2006 - vervolg en einde

	Totaal aantal		Volume (in m <sup>3</sup> )	Oppervlakte (in m <sup>2</sup> )	
	Gebouwen	Woningen		Bewoonbare	Totale
Waals Gewest	56	7	843.857	682	71.757
Provincie Waals-Brabant	8	0	60.748	24	12.158
Provincie Henegouwen	11	1	560.202	101	23.978
Aat	1	0	15.681	3	1.719
Charleroi	1	1	5.122	37	915
Bergen	4	0	9.518	39	2.062
Moeskroen	1	0	3.485	6	498
Zinnik	2	0	510.685	0	16.449
Thuin	1	0	5.426	7	719
Doornik	1	0	10.286	8	1.616
Provincie Luik	18	1	146.003	53	20.518
Hoei	1	0	3.637	6	642
Luik	8	0	101.271	29	12.588
Verviers	7	0	32.213	17	5.821
Borgworm	2	0	8.883	1	1.466
Provincie Luxemburg	10	0	46.200	30	8.502
Aarlen	2	0	17.851	0	3.128
Bastenaken	1	0	3.647	8	672
Marche-en-Famenne	3	0	12.641	3	2.498
Neufchâteau	2	0	8.077	7	1.491
Virton	1	0	3.985	12	712
Provincie Namen	9	5	30.704	475	6.603
Dinant	1	0	5.177	13	991
Namen	6	1	16.669	124	3.556
Philippeville	2	4	8.858	339	2.055

## Begin werkzaamheden

---

### Niet-woongebouwen, indeling naar bestemming, januari 2006

---

	Aantal gebouwen	Volume (in m <sup>3</sup> )	Totale oppervlakte (in m <sup>2</sup> )
<b>Totaal</b>	<b>286</b>	<b>3.284.523</b>	<b>436.749</b>
Land, tuinbouw, veeteelt	81	404.254	77.812
Industrie, bouwnijverheid en ambacht	81	1.802.169	201.832
Opslag, behandeling (openbare bedrijven)	8	1.676	318
Vervoer en communicatie	5	4.373	899
Zakelijke dienstverlening	2	3.128	992
Handel	32	164.248	36.184
Horeca	3	3.011	713
Persoonsverzorging	2	8.123	1.688
Openbare besturen en parastatalen	1	25.412	3.936
Particuliere administratie	10	214.674	63.329
Cultuur en ontspanning	16	67.170	14.530
Sport	5	537.148	20.141
Parkeergarages	39	48.305	14.146
Andere (kerk, kapel)	1	856	230

---

**Informatie**

De Algemene Directie Statistiek en Economische Informatie maakt deel uit van de Federale Overheidsdienst Economie, KMO, Middenstand en Energie. We hebben de opdracht om aan de informatiebehoefte van zowel overheid, bedrijfsweld als burgers te voldoen, en dit door hen allerlei actuele cijfers over de toestand van het land aan te bieden.

## Waar vindt u de statistische en economische informatie ?

Op onze websites <http://statbel.fgov.be> (statistiek) en <http://mineco.fgov.be> (economie)

In vijf grote steden van het land heeft het publiek toegang tot :

- ◇ Jaarboeken, gespecialiseerde publicaties en een selectie van diskettes en cd-rom's.
- ◇ Een leeszaal, waar men onze publicaties maar ook statistische publicaties van andere ministeries en Belgische en internationale instellingen kan raadplegen.

Al onze bibliotheken zijn op werkdagen open van 8u30 tot 16u30 (Brussel) en van 9 tot 12 en van 13 tot 16 uur (andere).

## Brussel City Atrium C

Vooruitgangstraat 50, 1210 Brussel  
tel. 02/277.55.03 – 02/277.55.04 fax 02/277.55.19  
e-mail : [info@statbel.mineco.fgov.be](mailto:info@statbel.mineco.fgov.be)

Trein (B) : Noord station

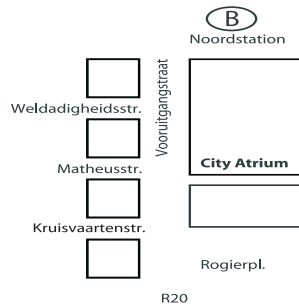
Metro (M) : lijn 2, station Rogier

Trams : 3, 52, 55, 56, 81, 90  
halte Rogier of Noord

Bus STIB : 38, 58, 61

halte Rogier of Noord

Bus De Lijn : 318, 351, 358, 410, 526, 554  
halte Noord



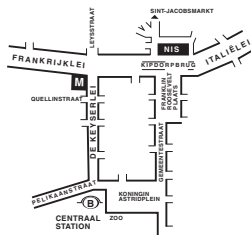
## Antwerpen

Italiëlei 124 - bus 85, 2000 Antwerpen  
tel. 03/229 07 00 fax 03/233 28 30  
e-mail : [info.antwerpen@statbel.mineco.fgov.be](mailto:info.antwerpen@statbel.mineco.fgov.be)

Trein (B) : Centraal Station

Metro (M) : halte Opera

Tram-Bus : vlakbij (Fr. Rooseveltplaats)



## Charleroi

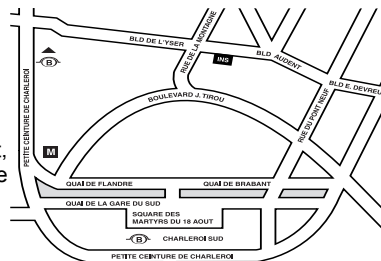
Tour Biarent, Bd Audent 14/5., 6000 Charleroi  
tel. 071/ 27.44.14 fax 071/ 27.44.19  
e-mail : [info.charleroi@statbel.mineco.fgov.be](mailto:info.charleroi@statbel.mineco.fgov.be)

Trein (B) : Charleroi Sud, 20 min van het station (Place Buisset, Rue du Collège, Place Charles II, Boulevard Tirou, Rue de la Montagne)

Bus : halte Tirou

Autoweg : kleine ring van Charleroi - uitrit Gare du Sud

Parking (P) : betaalparking tegenover het NIS



## Gent

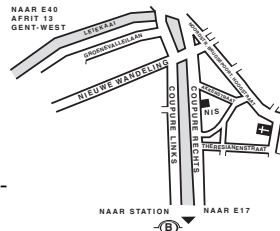
Coupure rechts 620, 9000 Gent  
tel. 09/267 27 00 fax 09/267 27 29  
e-mail : [info.gent@statbel.mineco.fgov.be](mailto:info.gent@statbel.mineco.fgov.be)

Trein (B) : Gent St.-Pieters

Tram-Bus : 40, 43 halte Theresianenstraat

Autoweg : gemakkelijk bereikbaar langs E40 (uitrit 13 - Gent-West/Drongen)

Parking (P) : op de "Coupure Rechts"



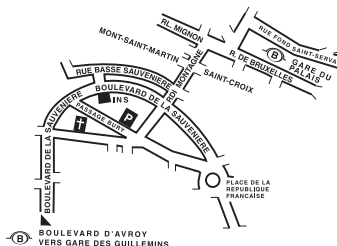
## Luik

Bd de la Sauvenière 73-75, 4000 Luik  
tel. 04/223 84 11 fax 04/222 49 94  
e-mail : [info.liege@statbel.mineco.fgov.be](mailto:info.liege@statbel.mineco.fgov.be)

Trein (B) : station Guillemins of Palais

Tram-Bus : (Guillemins) 1 en 4 halte Sauvenière

Parking (P) : Neujean (op 20 m - zelfde straatkant)  
Mercure (tegenover)



We verspreiden tal van producten die de Belgische socio-economische realiteit in cijfers weergeven.

Al deze producten, opgenomen in onze catalogus, kunt u verkrijgen in onze regionale centra of bij onze Infoshop in Brussel. Onze catalogus wordt u op eenvoudige aanvraag toegestuurd. (zie adressen hiernaast) .

Een keuze uit onze gegevens en de lijst van onze publicaties vindt u eveneens op onze website:  
**<http://statbel.fgov.be>**

## Publicaties over de industrie (Uittreksel uit de catalogus)

### *Bouwnijverheid en woningen*

In deze jaarlijkse publicatie vindt men cijfergegevens terug over het bestand aan woon- en andere gebouwen alsook over de toegekende bouwvergunningen en de nieuwbouw- en verbouwingswerken in het referentiejaar. Enkele tabellen geven ook het aantal afbraken.

De nieuwe gebouwen en het aantal woningen erin worden per administratief arrondissement geteld. Daartoe behoort veel informatie die dienstig kan zijn voor de analyse van de bouwsector: volume, oppervlakte, hoedanigheid van de bouwheer (particulier, staat, vzw, naamloze vennootschap...), bestemming van het gebouw (woning, handel, industrie, opslagplaats...).

## Enkele andere publicaties

### *Algemene Publicaties*

Regionaal Statistisch Jaarboek  
Statistisch tijdschrift - *Maandelijks*

### *Grondgebied en leefmilieu*

Statistiek van de bodembezetting (diskette)  
Overzicht van milieustatistieken - *Jaarlijks*

### *Bevolking*

Huishoudens en familiekeren – *Jaarlijks*  
Totale bevolking op 1 januari - *Jaarlijks*  
Buitenlandse bevolking - *Jaarlijks*

### *Samenleving*

Huishoudbudgetenquête - *jaarlijks*

### *Economie en financiën*

Verkoop van onroerende goederen – *Jaarlijks*  
De conjunctuur - *maandelijks*

### *Landbouw*

Land- en tuinbouwtelling op 15 mei - *Jaarlijks*

### *Handel, diensten en vervoer*

Maandelijkse vervoerstatistieken –  
*maandelijks*  
Binnenlandse handel - *jaarlijks*



FEDERALE OVERHEIDSDIENST  
ECONOMIE, K.M.O.,  
MIDDENSTAND & ENERGIE

Statistiek en  
Economische Informatie

Gedrukt door de  
drukkerij van de  
Algemene Directie Statistiek  
en Economische Informatie  
B-1000 Brussel

Juni 2006