

**Industrie en bouwnijverheid**

**Industriële productie  
en bouwnijverheid**

De Algemene Directie Statistiek en Economische Informatie biedt onpartijdige statistische informatie. De informatie wordt conform de wet verspreid, meer bepaald voor wat betreft de privacy.

De statistieken worden ingedeeld in acht domeinen:

- Algemeen
- Grondgebied en leefmilieu
- Bevolking
- Samenleving
- Economie en financiën
- Landbouw en vergelijkbare activiteiten
- Industrie
- Diensten, handel en vervoer

Alle rechten voorbehouden. Het vertalen, bewerken, reproduceren op welke wijze dan ook, inbegrepen fotografie en microfilm, is niet toegelaten, tenzij met schriftelijke machtiging vanwege de Algemene Directie Statistiek en Economische Informatie. Het citeren van korte uittreksels als toelichting of bewijsvoering in een artikel, een boekbespreking of een boek is evenwel toegestaan, mits de bron duidelijk en nauwkeurig wordt vermeld.

Verantwoordelijke uitgever: Niko Demeester

© 2006, **ALGEMENE DIRECTIE STATISTIEK EN ECONOMISCHE INFORMATIE** | uitgever  
B-1000 Brussel – Leuvenseweg 44

# **Industrie en bouwnijverheid**

## **Industriële productie en bouwnijverheid**

Maandelijks publicatie nr. 3  
Maart 2006

# Inhoudsopgave

## Statistiek van de industriële productie

<b>I. PRODCOM sectoren : voornamelijk Industrie (vanaf 1/1/94)</b> .....	1
A. Verdeling van de waarde van de productie en van de tewerkstelling volgens de hoofdactiviteit van de vestiging :	
- Inleiding .....	3
- Waarde van de industriële productie .....	4
- Tewerkstelling .....	16
B. Waarde van de bestellingen voor bepaalde bedrijfstakken volgens de hoofdactiviteit van de vestiging .....	36
C. Leveringen in waarde en in hoeveelheid volgens de CPA en de PRODCOM lijst :	
- Inleiding .....	39
- Gegevens .....	40
<b>II. NIET-PRODCOM sectoren : voornamelijk Energie en Recuperatie (vanaf 1/1/94)</b> .....	87
A. Omzet en tewerkstelling	
- Inleiding .....	89
- Omzet .....	90
- Tewerkstelling .....	92
B. Industriële productie in absolute cijfers :	
- Zuivelnijverheid .....	96
- Cokesfabrieken.....	97
- Nijverheid van de petroleumderivaten.....	98
- Ijzer- en staalnijverheid.....	98
- Elektriciteit.....	99
- Gas .....	99
- Waterdistributie .....	100

## Statistiek van de bouwnijverheid (vanaf 1/1/95)

A. Tewerkstelling .....	102
B. Lonen .....	108
C. Nieuwe bestellingen per subsectoren .....	109
D. Nieuwe bestellingen per gewest.....	115

# Statistiek van de bouwvergunningen en van de begonnen gebouwen

- Definities van de gebruikte termen.....	122
---	-----

## I. Bouwvergunningen

- Woongebouwen : indeling per provincie.....	126
- Niet-woongebouwen : indeling per provincie.....	126
- Woongebouwen.....	127
- Niet-woongebouwen.....	127
- Niet-woongebouwen : indeling naar volume.....	128
- Verbouwingen bij woongebouwen : indeling per provincie.....	128
- Verbouwingen bij niet-woongebouwen : indeling per provincie.....	129
- Woongebouwen : indeling per arrondissement.....	130
- Niet-woongebouwen : indeling per arrondissement.....	132
- Niet-woongebouwen : indeling per bestemming.....	134

## II. Begonnen gebouwen volgens reële datum van start van werkzaamheden

- Woongebouwen : indeling per provincie.....	136
- Niet-woongebouw : indeling per provincie.....	136
- Woongebouwen.....	137
- Niet-woongebouwen.....	137
- Niet-woongebouwen : indeling naar volume.....	138
- Verbouwingen bij woongebouwen : indeling per provincie.....	141
- Verbouwingen bij niet-woongebouwen : indeling per provincie.....	141
- Woongebouwen : indeling per arrondissement.....	140
- Niet-woongebouwen : indeling per arrondissement.....	142
- Niet woongebouwen : indeling naar bestemming.....	144

# Conventionele tekens en afkortingen

## Conventionele tekens

Gegevens ontbreken	..
0 of minder dan de helft van de gebruikte eenheid	-
Voorlopige cijfers (*)	,
De komma wordt gebruikt om de eenheden af te zonderen van de decimalen	,
Niet publiceerbaar om reden vertrouwelijkheid	# #

## Afkortingen

kleiner of gelijk	<=
gelijk of groter	=>
acrylonitrilbutadieenstyreen	ABS
Chemical Vapour Deposition (chemische afzetting uit de dampfase)	CVD
Isolations Prüfung	IP
Liquid Crystal Display	LCD
Physical Vapour Deposition (fysische afzetting uit de dampfase)	PVD
styreenacrylonitril	SAN
Geharmoniseerd Systeem	GS
gecombineerde nomenclatuur	GN
centigram	cg
kubieke centimeter	cm <sup>3</sup>
kilonewton	kN
kilovar	kvar
kilovolt	kV
millimeter	mm
megapascal	MPa
ton	t
zogenaamd	z.g.
en dergelijk	e.d.
exclusief	excl.
inclusief	incl.
met betrekking tot	m.b.t.
niet elders genoemd	n.e.g.
niet opgemaakt voor de verkoop in het klein	n.o.v.k.
opgemaakt voor de verkoop in het klein	o.v.k.
vin de qualité produit dans une région déterminée (in bepaalde gebieden voortgebrachte kwaliteitswijnen)	v.q.p.r.d.

# **Industriële productie**

## **I. PRODCOM sectoren**

(voornamelijk Industrie)





## Inleiding

---

1 januari 1994 betekent een keerpunt in de opstelling van maandstatistieken van de industriële productie. Tot 1993 bestond voor de meeste sectoren een specifieke maandstatistiek. De gebruikte goederennomenclatuur was een empirisch ontworpen productenlijst per bedrijfstak.

Sinds het tot stand komen van de interne markt op 1 januari '93 is de behoefte aan internationaal vergelijkbare resultaten toegenomen. Men wil de gegevens over productie kunnen koppelen aan die over de buitenlandse handel. Dit leidde tot de PRODCOM-enquête.

De meeste industriële ondernemingen met 10 of meer personeelsleden of met een jaaromzet van 2 478 935,25 EUR, en sommige andere ondernemingen met een industriële nevenactiviteit waar tenminste 20 personen werken, zijn onderworpen aan Prodcom.

Om uiteenlopende redenen worden de statistieken van enkele sectoren (energie, recuperatie, waterdistributie, slachthuizen, zuivel, ijzer en staal) nog ingezameld volgens het oude systeem.

De nieuwe nomenclatuur voor de productiestatistieken, de Prodcom-lijst, bevat ongeveer 5.700 industriële producten, hoofdzakelijk goederen, maar ook een aantal industriële diensten. Elke rubriek van de Prodcom-lijst wordt aangeduid door een code van acht cijfers. De eerste vier cijfers komen overeen met een klasse van de NACE-rev. 1. Aldus wordt een overeenstemming gerealiseerd tussen producten en activiteiten. Bovendien bestaan de rubrieken van de Prodcom-lijst uit artikelen of groepen artikelen van de gecombineerde nomenclatuur.

Er wordt geënquêteerd op het niveau van de lokale eenheid. Indien in één lokale eenheid meerdere activiteiten worden uitgeoefend, vult men één aangifte in per activiteit, t.t.z. per afdeling (2 cijfers) van de NACE-rev. 1. Naast gegevens betreffende de waarde van de productie volgens de hoofdactiviteit (hoeveelheid en waarde van de leveringen), zijn er ook gegevens betreffende tewerkstelling en arbeidsvolume.

In deze tabel is de waarde van de productie van een vestiging gerangschikt in één code op vier cijfers van de NACE-rev.1. Deze code duidt de hoofdactiviteit van de vestiging aan.

Ter verduidelijking volgt een voorbeeld:

Gegeven een vestiging X die twee producten A (code 17.20.31.59) en B (code 17.30.30.30) produceert met als respectievelijke waarde 60 000 EUR en 40 000 EUR. Deze producten behoren tot twee verschillende klassen van de NACE-rev.1 (d.w.z. de eerste vier cijfers van de Prodcom-code van A en B verschillen). Vestiging X krijgt als hoofdactiviteit de eerste vier cijfers van product A nl. 17.20 (met het grootste aandeel in de waarde van de productie van vestiging X).

In de tabel wordt de volledige waarde van de productie van vestiging X, 100 000 EUR, opgenomen in de activiteitscode 17.2 (drie cijfers).

De resultaten zijn nog voorlopig, omdat er nog steeds een kleine non-respons is.

De belangrijke verschillen die worden vastgesteld voor bepaalde sectoren tussen december van een bepaald jaar en januari van het volgend jaar, zijn gedeeltelijk te wijten aan de jaarlijkse bijwerking van het Prodcom-aangeversbestand.

# PRODCOM - Leveringen per activiteit

## Waarde van de industriële productie (1) volgens de hoofdactiviteit

NACE Code	Activiteit	2005				
		Maart	April	Mei	Juni	Juli
14	<b>Overige winning van delfstoffen</b>	<b>108 399</b>	<b>125 846</b>	<b>88 217</b>	<b>106 015</b>	<b>58 290</b>
14.2	- Winning van zand en klei	30 814	40 794	37 954	48 083	24 336
14.C	- Overige winning van delfstoffen n.e.g. (14.B = 14.1 + 14.3 + 14.4 + 14.5)	77 585	85 052	50 263	57 932	33 954
1C	<b>Vervaardiging van voedingsmiddelen en dranken (1C=15 m.u.v. slachterijen en melkerijen)</b>	<b>1 650 083</b>	<b>1 586 062</b>	<b>1 591 049</b>	<b>1 708 688</b>	<b>1 483 333</b>
15.B	- Productie en verwerking van vlees en vleesproducten (15B= 15.1 m.u.v. slachterijen)	310 963	304 020	313 302	315 552	285 948
15.2	- Verwerking en conservering van vis en vervaardiging van visproducten	31 914	30 210	29 591	31 880	25 931
15.3	- Verwerking en conservering van groenten en fruit	185 714	176 048	176 252	181 481	165 942
15.4	- Vervaardiging van plantaardige en dierlijke oliën en vetten	121 520	105 926	106 081	103 092	79 997
15.C	- Consumptie-ijs (15.C = 15.52)	20 009	25 392	27 576	35 520	29 761
15.6	- Vervaardiging van maalterijproducten, zetmeel en zetmeelproducten	119 627	118 240	117 342	126 578	112 994
15.7	- Vervaardiging van diervoeders	137 855	128 517	125 157	123 354	119 780
15.8	- Vervaardiging van overige voedingsmiddelen	461 415	438 406	418 568	488 935	402 896
15.9	- Vervaardiging van dranken	261 067	259 303	277 181	302 295	260 084
16	<b>Vervaardiging van tabaksproducten</b>	<b>37 296</b>	<b>34 029</b>	<b>34 396</b>	<b>37 009</b>	<b>32 150</b>
17	<b>Vervaardiging van textiel</b>	<b>407 358</b>	<b>393 100</b>	<b>353 282</b>	<b>407 345</b>	<b>325 843</b>
17.1	- Bewerken en spinnen van textielvezels	26 769	26 131	20 970	24 542	15 854
17.2	- Weven van textiel	100 741	99 329	87 321	103 497	81 291
17.3	- Textielveredeling	20 564	19 332	17 292	21 025	14 806
17.4	- Vervaardiging van geconfectioneerde artikelen van textiel, exclusief kleding	41 869	39 907	38 603	42 871	30 372
17.5	- Vervaardiging van overige textielproducten	208 391	201 347	182 222	206 870	176 954
17.6	- Vervaardiging van gebreide en gehaakte stoffen	5 944	4 958	5 074	5 633	4 367
17.7	- Vervaardiging van gebreide en gehaakte artikelen	3 080	2 095	1 800	2 906	2 200

(1) Leveringen m.i.v. de industriële behandelingen en diensten en aan het buitenland geleverd maakloonwerk.

# PRODCOM - Leveringen per activiteit

## van de vestiging (voorlopige cijfers in 1 000 EUR)

Augustus	September	Oktober	November	December	2005	2006 Januari	NACE Code
77 352	85 017	79 546	74 366	66 624	1 055 505	64 617	14
38 666	40 723	37 339	36 049	28 984	411 912	22 911	14.2
38 687	44 295	42 207	38 317	37 640	643 593	41 706	14.C
<b>1 681 522</b>	<b>1 760 415</b>	<b>1 684 742</b>	<b>1 749 712</b>	<b>1 749 702</b>	<b>19 637 040</b>	<b>1 582 046</b>	1C
321 322	319 116	312 952	314 657	329 319	3 692 783	293 002	15.B
28 386	28 716	29 002	33 536	42 368	363 462	26 627	15.2
191 802	175 831	170 495	183 226	181 135	2 117 657	174 748	15.3
103 248	111 122	111 414	116 086	118 931	1 301 536	107 323	15.4
22 302	14 506	11 269	12 866	10 758	231 511	10 470	15.C
121 210	122 737	117 407	136 298	109 606	1 421 080	115 513	15.6
132 547	132 783	133 170	136 412	140 361	1 557 711	136 100	15.7
501 398	580 017	563 225	576 377	582 625	5 951 169	510 925	15.8
259 307	275 588	235 808	240 254	234 597	3 000 130	207 338	15.9
<b>29 584</b>	<b>35 659</b>	<b>31 788</b>	<b>32 784</b>	<b>30 027</b>	<b>394 152</b>	<b>29 872</b>	16
<b>271 661</b>	<b>429 021</b>	<b>398 361</b>	<b>422 962</b>	<b>346 003</b>	<b>4 499 836</b>	<b>362 048</b>	17
13 700	24 301	22 157	23 850	18 445	267 345	24 506	17.1
57 370	108 369	101 358	107 729	82 843	1 125 706	94 638	17.2
13 364	20 696	18 803	20 143	18 206	225 018	18 411	17.3
24 922	37 875	33 079	38 358	41 199	439 156	32 358	17.4
155 479	227 596	213 583	224 721	177 444	2 346 331	184 370	17.5
3 282	6 028	6 679	5 740	5 553	63 458	5 503	17.6
3 544	4 156	2 701	2 421	2 314	32 824	2 263	17.7

# PRODCOM - Leveringen per activiteit

## Waarde van de industriële productie (1) volgens de hoofdactiviteit

NACE Code	Activiteit	2005				
		Maart	April	Mei	Juni	Juli
18	<b>Vervaardiging van kleding en bontnijverheid</b>	<b>50 469</b>	<b>31 008</b>	<b>29 277</b>	<b>30 319</b>	<b>41 861</b>
19	<b>Leernijverheid en vervaardiging van schoeisel</b>	<b>10 283</b>	<b>7 966</b>	<b>8 207</b>	<b>9 884</b>	<b>6 654</b>
19.A	- Looien, bereiden en vervaardiging van lederen artikelen, behalve schoeisel (19.A = 19.1 + 19.2)	7 945	6 400	6 798	7 941	5 247
19.3	- Vervaardiging van schoeisel	2 337	1 565	1 409	1 944	1 407
20	<b>Houtindustrie en vervaardiging van artikelen van hout en van kurk, exclusief meubelen; vervaardiging van</b>	<b>206 222</b>	<b>216 407</b>	<b>204 823</b>	<b>235 335</b>	<b>169 106</b>
20.1	- Zagen en schaven van hout, impregneren van hout	30 335	34 690	32 997	40 536	26 515
20.2	- Vervaardiging van panelen en platen van hout	106 639	109 891	101 187	114 577	89 536
20.3	- Vervaardiging van schrijn- en timmerwerk	44 635	47 624	46 862	54 404	32 134
20.4	- Vervaardiging van houten emballage	20 149	19 995	19 981	21 758	18 062
20.5	- Vervaardiging van overige artikelen van hout, van kurk en riet en van vlechtwerk	4 464	4 208	3 795	4 061	2 859
21	<b>Vervaardiging van pulp, papier en papierwaren</b>	<b>317 986</b>	<b>312 280</b>	<b>292 701</b>	<b>329 234</b>	<b>284 444</b>
21.1	- Vervaardiging van papierpulp, papier en karton	136 863	135 274	126 926	144 358	139 130
21.2	- Vervaardiging van artikelen van papier en karton	181 122	177 006	165 774	184 876	145 314
22	<b>Uitgeverijen, drukkerijen en reproductie van opgenomen media</b>	<b>394 720</b>	<b>365 113</b>	<b>394 329</b>	<b>388 138</b>	<b>248 036</b>
22.A	- Uitgeverijen en reproductie van opgenomen media (22.A = 22.1 + 22.3)	179 510	169 548	206 030	190 364	120 478
22.2	- Drukkerijen en diensten in verband met drukkerijen	215 210	195 565	188 299	197 774	127 558
24	<b>Vervaardiging van chemische producten</b>	<b>2 769 316</b>	<b>2 692 780</b>	<b>2 553 891</b>	<b>2 714 798</b>	<b>2 448 554</b>
24.1	- Vervaardiging van chemische basisproducten	1 829 636	1 812 563	1 704 598	1 784 809	1 643 881
24.3	- Vervaardiging van verf, vernis e.d., drukinkt en mastiek	84 219	80 608	76 618	87 874	70 885
24.4	- Vervaardiging van farmaceutische en van chemische en botanische producten voor medicinaal gebruik	412 581	395 756	376 623	410 881	367 483
24.5	- Vervaardiging van zeep, wasmiddelen, poets- en reinigingsmiddelen, parfums en cosmetische artikelen	107 462	94 787	90 935	103 278	88 292
24.A	- Vervaardiging van overige chemische producten, m.i.v. voor de landbouw (24.A = 24.2 + 24.6)	285 015	264 180	261 253	284 666	242 904

(1) Leveringen m.i.v. de industriële behandelingen en diensten en aan het buitenland geleverd maakloonwerk.

# PRODCOM - Leveringen per activiteit

## van de vestiging (voorlopige cijfers in 1 000 EUR) - vervolg

Augustus	September	Oktober	November	December	2005	2006	NACE Code
						Januari	
56 955	40 775	32 873	28 995	24 890	460 948	43 134	18
7 979	9 728	8 459	9 154	7 552	103 058	8 504	19
6 183	7 273	6 648	7 177	6 024	80 465	6 580	19.A
1 796	2 455	1 811	1 978	1 527	22 593	1 924	19.3
<b>169 180</b>	<b>218 546</b>	<b>198 028</b>	<b>208 200</b>	<b>174 084</b>	<b>2 378 391</b>	<b>199 252</b>	20
28 390	34 898	31 505	30 990	25 784	374 889	29 797	20.1
83 097	106 718	97 484	106 018	84 768	1 204 473	104 327	20.2
36 343	50 783	46 459	46 914	41 509	519 342	40 959	20.3
18 241	21 791	18 713	20 300	18 052	233 152	19 870	20.4
3 109	4 355	3 867	3 978	3 971	46 535	4 300	20.5
<b>289 744</b>	<b>351 138</b>	<b>307 325</b>	<b>308 903</b>	<b>292 266</b>	<b>3 675 028</b>	<b>301 281</b>	21
129 688	171 470	140 959	133 553	133 949	1 649 839	136 085	21.1
160 056	179 668	166 366	175 350	158 317	2 025 189	165 196	21.2
<b>337 873</b>	<b>430 389</b>	<b>400 712</b>	<b>411 059</b>	<b>430 498</b>	<b>4 466 111</b>	<b>331 046</b>	22
170 287	205 584	197 530	210 303	201 525	2 153 147	152 093	22.A
167 586	224 804	203 182	200 756	228 972	2 312 964	178 953	22.2
<b>2 454 908</b>	<b>2 783 135</b>	<b>2 741 936</b>	<b>2 733 298</b>	<b>2 534 245</b>	<b>31 474 092</b>	<b>2 788 217</b>	24
1 639 705	1 824 309	1 838 676	1 840 434	1 693 830	20 989 600	1 919 118	24.1
71 934	87 411	81 233	87 237	71 772	946 689	76 728	24.3
352 862	466 073	444 994	408 838	405 296	4 812 404	397 635	24.4
100 792	96 397	94 456	97 636	95 354	1 162 153	106 389	24.5
254 082	263 476	238 622	253 452	230 365	3 049 624	244 755	24.A

# PRODCOM - Leveringen per activiteit

## Waarde van de industriële productie (1) volgens de hoofdactiviteit

NACE Code	Activiteit	2005				
		Maart	April	Mei	Juni	Juli
24.7	- Vervaardiging van synthetische en kunstmatige vezels	50 402	44 886	43 865	43 291	35 109
25	<b>Vervaardiging van producten van rubber en kunststof</b>	<b>450 962</b>	<b>440 899</b>	<b>422 532</b>	<b>475 607</b>	<b>366 752</b>
25.1	- Vervaardiging van producten van rubber	41 655	42 719	38 192	44 264	40 152
25.2	- Vervaardiging van producten van kunststof	409 307	398 180	384 340	431 344	326 600
26	<b>Vervaardiging van overige niet-metaalhoudende minerale producten</b>	<b>432 396</b>	<b>499 071</b>	<b>468 178</b>	<b>557 567</b>	<b>340 569</b>
26.1	- Vervaardiging van glas en glaswerk	144 287	148 688	134 281	155 215	121 404
26.A	- Vervaardiging van keramische tegels, plavuizen, behalve dakpannen en bakstenen (26.A = 26.2 + 26.3)	11 695	12 921	11 500	11 795	11 290
26.4	- Vervaardiging van dakpannen, bakstenen, tegels en overige producten voor de bouw van gebakken klei	24 808	33 676	32 319	35 926	20 470
26.5	- Vervaardiging van cement, kalk en gips	55 196	63 963	62 149	71 661	43 283
26.6	- Vervaardiging van artikelen van beton, gips en cement	156 313	188 638	175 514	218 010	108 667
26.7	- Houwen, bewerken en afwerken van bouw- en siersteen	18 054	21 260	20 176	25 163	11 362
26.8	- Vervaardiging van overige niet-metaalhoudende minerale producten	22 042	29 926	32 238	39 798	24 093
27	<b>Vervaardiging van metalen in primaire vorm</b>	<b>1 268 939</b>	<b>1 254 930</b>	<b>1 184 366</b>	<b>1 243 704</b>	<b>1 023 002</b>
27.1	- Vervaardiging van ijzer en staal en van ferrolegeringen	799 450	781 108	730 009	740 342	623 931
27.2	- Vervaardiging van buizen	16 701	14 630	13 944	15 621	12 036
27.3	- Overige eerste verwerking van ijzer en staal	106 296	104 202	95 659	110 056	69 073
27.4	- Productie van non-ferrometalen	320 831	328 398	321 706	351 045	302 903
27.5	- Gieten van metalen	25 661	26 592	23 048	26 639	15 058
28	<b>Vervaardiging van producten van metaal</b>	<b>661 951</b>	<b>643 009</b>	<b>625 140</b>	<b>747 237</b>	<b>496 730</b>
28.1	- Vervaardiging van metalen constructiewerken voor de bouw	215 547	212 045	214 014	267 337	173 811
28.2	- Vervaardiging van tanks, reservoirs en bergingsmiddelen, van metaal; vervaardiging van radiatoren en ketels	68 215	70 844	68 496	86 939	55 293
28.3	- Vervaardiging van stoomketels	39 790	37 876	35 245	40 145	33 521

(1) Leveringen m.i.v. de industriële behandelingen en diensten en aan het buitenland geleverd maakloonwerk.

# PRODCOM - Leveringen per activiteit

## van de vestiging (voorlopige cijfers in 1 000 EUR) - vervolg

Augustus	September	Oktober	November	December	2005	2006 Januari	NACE Code
35 532	45 469	43 955	45 702	37 628	<b>513 622</b>	43 593	24.7
<b>383 976</b>	<b>486 429</b>	<b>463 825</b>	<b>465 557</b>	<b>394 145</b>	<b>5 144 143</b>	<b>448 977</b>	25
40 077	49 545	44 829	46 103	35 189	<b>499 991</b>	43 147	25.1
343 899	436 884	418 997	419 454	358 955	<b>4 644 151</b>	405 830	25.2
<b>428 974</b>	<b>524 767</b>	<b>475 762</b>	<b>467 598</b>	<b>381 155</b>	<b>5 298 710</b>	<b>363 505</b>	26
116 176	154 483	145 127	152 957	123 386	<b>1 661 264</b>	134 050	26.1
8 581	11 002	10 223	10 354	11 257	<b>132 546</b>	10 895	26.A
31 263	36 442	31 334	30 555	22 365	<b>343 603</b>	25 596	26.4
58 526	64 556	60 608	59 103	46 892	<b>681 002</b>	42 595	26.5
161 592	194 806	174 823	166 489	138 248	<b>1 913 972</b>	116 677	26.6
18 467	22 336	20 891	18 261	16 485	<b>221 374</b>	12 839	26.7
34 367	41 141	32 757	29 879	22 522	<b>344 950</b>	20 854	26.8
<b>914 066</b>	<b>1 212 028</b>	<b>1 148 234</b>	<b>1 298 692</b>	<b>1 016 285</b>	<b>13 914 999</b>	<b>1 245 867</b>	27
479 815	690 951	689 403	765 178	582 888	<b>8 342 145</b>	696 276	27.1
13 006	17 588	15 363	13 509	11 045	<b>171 805</b>	14 683	27.2
72 003	104 729	97 327	96 781	78 155	<b>1 128 225</b>	91 551	27.3
329 460	371 058	319 557	395 769	319 444	<b>3 982 625</b>	417 407	27.4
19 782	27 702	26 583	27 455	24 754	<b>290 199</b>	25 950	27.5
<b>577 367</b>	<b>708 200</b>	<b>664 998</b>	<b>702 750</b>	<b>667 223</b>	<b>7 680 294</b>	<b>613 120</b>	28
212 197	249 467	237 903	243 073	231 049	<b>2 641 750</b>	204 376	28.1
58 891	78 053	75 711	93 730	98 045	<b>874 940</b>	66 939	28.2
45 235	40 967	41 630	44 593	60 273	<b>497 908</b>	40 722	28.3

# PRODCOM - Leveringen per activiteit

## Waarde van de industriële productie (1) volgens de hoofdactiviteit

NACE Code	Activiteit	2005				
		Maart	April	Mei	Juni	Juli
28.4	- Smeden, persen, stampen en profielwalsen van metaal; poedermetallurgie	26 828	24 991	24 611	26 156	17 053
28.5	- Oppervlaktebehandeling en bekleding van metaal; algemene metaalbewerking	128 810	118 284	113 258	134 873	82 293
28.6	- Vervaardiging van scharen, messen, bestekken, gereedschap en ijzerwaren	34 503	34 347	32 836	39 387	24 781
28.7	- Vervaardiging van overige producten van metaal	148 256	144 620	136 680	152 399	109 978
29	<b>Vervaardiging van machines, apparaten en werktuigen, n.e.g.</b>	<b>726 975</b>	<b>659 462</b>	<b>639 454</b>	<b>776 982</b>	<b>574 176</b>
29.1	- Vervaardiging van machines voor de productie en toepassing van mechanische energie, exclusief motoren voor	174 587	165 805	144 693	181 987	152 356
29.2	- Vervaardiging van overige machines voor algemeen gebruik	225 626	218 285	205 754	257 222	188 578
29.3	- Vervaardiging van machines voor de landbouw en de bosbouw	68 928	45 660	58 151	68 259	51 612
29.4	- Vervaardiging van gereedschapswerktuigen	28 682	20 189	23 385	35 934	21 983
29.5	- Vervaardiging van overige machines voor specifieke doeleinden	184 121	181 325	173 554	196 126	141 174
29.6	- Vervaardiging van wapens en munitie	20 566	4 784	11 975	12 518	3 401
29.7	- Vervaardiging van huishoudapparaten	24 464	23 413	21 942	24 938	15 071
30	<b>Vervaardiging van kantoor­machines en computers</b>	<b>33 463</b>	<b>26 030</b>	<b>25 881</b>	<b>33 197</b>	<b>23 065</b>
31	<b>Vervaardiging van elektrische machines en apparaten</b>	<b>377 627</b>	<b>347 330</b>	<b>334 811</b>	<b>394 580</b>	<b>279 664</b>
31.1	- Vervaardiging van elektromotoren en van elektrische generatoren en transformatoren	65 667	55 027	54 714	69 203	48 777
31.2	- Vervaardiging van schakel- en verdeelinrichtingen	76 266	74 835	69 910	83 825	66 572
31.3	- Vervaardiging van geïsoleerde kabels en draad	42 194	41 642	41 534	48 536	33 036
31.4	- Vervaardiging van accumulatoren en elektrische batterijen	18 561	17 939	15 164	18 554	12 782
31.5	- Vervaardiging van elektrische lampen en verlichtingsapparaten	52 013	57 311	55 655	49 968	40 760
31.6	- Vervaardiging van overige elektrische benodigdheden	122 925	100 576	97 834	124 494	77 737
32	<b>Vervaardiging van audio-, video- en telecommunicatieapparatuur</b>	<b>197 275</b>	<b>177 395</b>	<b>174 202</b>	<b>231 525</b>	<b>163 065</b>
32.1	- Vervaardiging van elektronische onderdelen	48 260	44 767	43 510	55 208	41 689

(1) Leveringen m.i.v. de industriële behandelingen en diensten en aan het buitenland geleverd maakloonwerk.



# PRODCOM - Leveringen per activiteit

## van de vestiging (voorlopige cijfers in 1 000 EUR) - vervolg

Augustus	September	Oktober	November	December	2005	2006 Januari	NACE Code
16 898	24 750	21 662	23 550	16 713	<b>273 471</b>	23 033	28.4
98 629	125 935	111 642	120 129	110 078	<b>1 370 563</b>	110 256	28.5
30 826	37 936	35 106	36 710	28 051	<b>401 070</b>	34 790	28.6
114 690	151 091	141 345	140 965	123 014	<b>1 620 592</b>	133 004	28.7
<b>553 431</b>	<b>705 071</b>	<b>648 643</b>	<b>750 978</b>	<b>808 793</b>	<b>8 013 963</b>	<b>659 399</b>	29
163 633	184 504	176 299	195 278	196 109	<b>2 026 730</b>	173 146	29.1
177 489	231 594	210 020	261 875	250 867	<b>2 619 625</b>	233 448	29.2
19 860	39 384	31 262	32 006	54 960	<b>538 816</b>	36 521	29.3
18 583	22 067	27 717	26 151	35 671	<b>297 547</b>	17 414	29.4
139 853	186 629	168 438	181 553	208 604	<b>2 060 786</b>	156 563	29.5
15 595	12 757	9 246	26 184	39 034	<b>194 429</b>	17 107	29.6
18 420	28 136	25 661	27 930	23 548	<b>276 030</b>	25 200	29.7
<b>23 782</b>	<b>35 158</b>	<b>36 067</b>	<b>36 359</b>	<b>40 134</b>	<b>366 292</b>	<b>32 961</b>	30
<b>300 611</b>	<b>377 735</b>	<b>366 641</b>	<b>373 539</b>	<b>372 108</b>	<b>4 165 515</b>	<b>341 907</b>	31
50 484	65 232	55 838	63 830	63 266	<b>701 509</b>	51 006	31.1
64 472	74 587	82 360	71 062	81 346	<b>877 916</b>	72 820	31.2
36 995	55 029	48 656	48 724	46 217	<b>516 155</b>	54 499	31.3
16 965	23 066	24 390	22 579	19 819	<b>218 956</b>	17 183	31.4
42 325	49 793	52 181	51 501	49 065	<b>598 923</b>	52 180	31.5
89 369	110 028	103 215	115 843	112 395	<b>1 252 056</b>	94 219	31.6
<b>170 611</b>	<b>212 183</b>	<b>188 383</b>	<b>210 191</b>	<b>234 909</b>	<b>2 281 441</b>	<b>185 944</b>	32
39 702	52 556	45 813	47 297	46 669	<b>551 279</b>	48 937	32.1

# PRODCOM - Leveringen per activiteit

## Waarde van de industriële productie (1) volgens de hoofdactiviteit

NACE Code	Activiteit	2005				
		Maart	April	Mei	Juni	Juli
32.2	- Vervaardiging van zendapparatuur voor televisie en radio en van apparatuur voor lijntelefonie en lijntelegrafie	86 867	67 276	62 426	85 430	54 438
32.3	- Vervaardiging van audio- en videoapparatuur	62 147	65 352	68 266	90 887	66 938
<b>33</b>	<b>Vervaardiging van medische apparatuur en instrumenten, van precisie- en optische instrumenten en van uurwerken</b>	<b>79 868</b>	<b>71 501</b>	<b>83 100</b>	<b>90 621</b>	<b>60 940</b>
33.1	- Vervaardiging van medische apparatuur en instrumenten en van orthopedische artikelen	19 656	18 451	18 053	21 125	15 222
33.2	- Vervaardiging van meet-, regel-, navigatie- en controleapparatuur	39 528	38 425	44 871	50 770	33 103
33.3	- Vervaardiging van apparaten voor de bewaking van industriële processen	13 055	8 004	10 358	11 191	8 587
33.4	- Vervaardiging van optische instrumenten en van foto- en filmapparatuur	6 937	5 990	9 347	6 935	3 683
33.5	- Vervaardiging van uurwerken	692	632	472	600	344
<b>34</b>	<b>Vervaardiging en assemblage van auto's, aanhangwagens en opleggers</b>	<b>1 759 461</b>	<b>1 483 434</b>	<b>1 186 432</b>	<b>1 681 794</b>	<b>963 487</b>
34.1	- Vervaardiging en assemblage van auto's	1 272 788	1 015 906	802 502	1 193 503	658 247
34.2	- Vervaardiging van carrosserieën; vervaardiging van aanhangwagens, caravans en opleggers	144 081	140 244	126 122	148 226	91 538
34.3	- Vervaardiging van onderdelen en accessoires voor motorvoertuigen en motoren daarvan	342 592	327 284	257 808	340 065	213 702
<b>35</b>	<b>Vervaardiging van overige transportmiddelen</b>	<b>124 758</b>	<b>131 601</b>	<b>126 295</b>	<b>224 982</b>	<b>117 343</b>
35.1	- Scheepsbouw en -reparatie	11 925	16 147	14 322	15 479	11 155
35.4	- Vervaardiging van motorrijwielen en rijwielen	7 744	7 054	6 494	7 724	5 711
35.I	- Vervaardiging van lucht-en ruimtevaartuigen en rollend materieel (35.F = 35.2 + 35.3)	105 089	108 399	105 479	201 779	100 477
<b>36</b>	<b>Vervaardiging van meubelen; overige industrie</b>	<b>250 869</b>	<b>222 935</b>	<b>205 841</b>	<b>235 848</b>	<b>150 843</b>
36.1	- Vervaardiging van meubelen	198 812	177 465	162 544	191 370	112 197
36.2	- Bewerking van edelstenen en vervaardiging van juwelen en dergelijke artikelen	32 451	27 324	24 155	27 842	24 748
36.4	- Vervaardiging van sportartikelen	1 587	1 747	1 806	2 002	1 298
36.5	- Vervaardiging van spellen en speelgoed	9 130	8 083	8 152	7 058	5 748
36.A	- Overige industrie, m.i.v. de vervaardiging van muziekinstrumenten (36.A = 36.3 + 36.6)	8 889	8 317	9 183	7 577	6 852

(1) Leveringen m.i.v. de industriële behandelingen en diensten en aan het buitenland geleverd maakloonwerk.

# PRODCOM - Leveringen per activiteit

## van de vestiging (voorlopige cijfers in 1 000 EUR) - vervolg

Augustus	September	Oktober	November	December	2005	2006	NACE Code
						Januari	
58 983	77 971	45 291	51 723	97 124	<b>797 966</b>	49 626	32.2
71 927	81 655	97 279	111 172	91 116	<b>932 196</b>	87 381	32.3
<b>62 870</b>	<b>85 157</b>	<b>87 388</b>	<b>83 621</b>	<b>100 321</b>	<b>933 746</b>	<b>76 672</b>	33
14 698	19 451	18 239	18 400	20 319	<b>217 364</b>	16 876	33.1
33 555	48 817	51 282	46 489	55 944	<b>512 977</b>	41 059	33.2
10 897	9 719	13 733	11 927	16 164	<b>130 697</b>	14 571	33.3
3 235	6 672	3 702	6 408	7 378	<b>66 524</b>	3 688	33.4
485	498	433	395	517	<b>6 183</b>	479	33.5
<b>1 122 575</b>	<b>1 631 039</b>	<b>1 346 084</b>	<b>1 421 906</b>	<b>1 274 846</b>	<b>16 784 958</b>	<b>1 259 575</b>	34
788 042	1 148 959	936 694	994 030	904 591	<b>11 762 150</b>	858 035	34.1
107 255	139 973	127 961	135 213	139 094	<b>1 549 715</b>	122 906	34.2
227 278	342 108	281 429	292 664	231 160	<b>3 473 092</b>	278 634	34.3
<b>101 485</b>	<b>117 550</b>	<b>111 142</b>	<b>133 488</b>	<b>133 169</b>	<b>1 526 489</b>	<b>107 881</b>	35
12 264	13 194	13 768	16 893	20 584	<b>168 576</b>	6 694	35.1
4 958	5 078	4 432	5 458	4 551	<b>71 218</b>	7 469	35.4
84 264	99 278	92 942	111 136	108 033	<b>1 286 696</b>	93 718	35.1
<b>164 338</b>	<b>272 163</b>	<b>219 057</b>	<b>237 213</b>	<b>213 497</b>	<b>2 586 411</b>	<b>203 541</b>	36
136 934	207 346	175 577	181 360	167 744	<b>2 059 323</b>	163 036	36.1
12 435	44 395	24 542	37 005	29 452	<b>316 583</b>	22 364	36.2
1 210	1 455	1 500	1 518	1 104	<b>17 254</b>	761	36.4
7 223	8 402	8 195	8 211	8 005	<b>92 216</b>	8 476	36.5
6 537	10 564	9 242	9 118	7 192	<b>101 035</b>	8 903	36.A

## PRODCOM - Leveringen per activiteit

### Waarde van de industriële productie (1) volgens de hoofdactiviteit

NACE Code	Activiteit	2005				
		Maart	April	Mei	Juni	Juli
	Totaal	12 316 674	11 722 187	11 026 402	12 660 411	9 657 908

(1) Leveringen m.i.v. de industriële behandelingen en diensten en aan het buitenland geleverd maakloonwerk.

## PRODCOM - Leveringen per activiteit

### van de vestiging (voorlopige cijfers in 1 000 EUR) - vervolg en einde

Augustus	September	Oktober	November	December	2005	2006	NACE Code
						Januari	
10 180 846	12 511 301	11 639 997	12 161 325	11 292 474	136 841 121	11 249 366	

# PRODCOM - Tewerkstelling, uren en lonen

## Tewerkstelling, uren en lonen volgens de hoofdactiviteit van de vestiging (voorlopige)

NACE		2005				
Code	Activiteit	Maart	April	Mei	Juni	
14	<b>Overige winning van delfstoffen</b>	<b>Aantal arbeiders</b>	<b>2 477</b>	<b>2 489</b>	<b>2 497</b>	<b>2 477</b>
		<b>Aantal bedienden</b>	<b>780</b>	<b>776</b>	<b>776</b>	<b>775</b>
		<b>Totaal</b>	<b>3 257</b>	<b>3 265</b>	<b>3 273</b>	<b>3 252</b>
		<b>Aantal uren (1)</b>	<b>442 439</b>	<b>450 869</b>	<b>407 751</b>	<b>477 139</b>
		<b>Trimestriële lonen (2)</b>	<b>24 046</b>			<b>25 171</b>
14.1	- Winning van steen	Aantal arbeiders	1 193	1 198	1 215	1 202
		Aantal bedienden	298	298	298	297
		Totaal	1 491	1 496	1 513	1 499
		Aantal uren (1)	203 270	205 193	184 198	224 125
		Trimestriële lonen (2)	11 252			11 745
14.2	- Winning van zand en klei	Aantal arbeiders	1 074	1 078	1 075	1 071
		Aantal bedienden	342	340	341	344
		Totaal	1 416	1 418	1 416	1 415
		Aantal uren (1)	189 748	197 294	180 864	207 230
		Trimestriële lonen (2)	9 626			10 136
14.C	- Overige winning van delfstoffen n.e.g. (14.B = 14.1 + 14.3 + 14.4 + 14.5)	Aantal arbeiders	1 403	1 411	1 422	1 406
		Aantal bedienden	438	436	435	431
		Totaal	1 841	1 847	1 857	1 837
		Aantal uren (1)	252 691	253 575	226 887	269 909
		Trimestriële lonen (2)	14 420			15 035
1C	<b>Vervaardiging van voedingsmiddelen en dranken (1C=15 m.u.v. slachterijen en melkerijen)</b>	<b>Aantal arbeiders</b>	<b>46 033</b>	<b>45 761</b>	<b>45 936</b>	<b>45 946</b>
		<b>Aantal bedienden</b>	<b>19 245</b>	<b>19 260</b>	<b>19 243</b>	<b>19 201</b>
		<b>Totaal</b>	<b>65 278</b>	<b>65 021</b>	<b>65 179</b>	<b>65 147</b>
		<b>Aantal uren (1)</b>	<b>8 617 297</b>	<b>8 191 147</b>	<b>7 643 127</b>	<b>8 469 194</b>
		<b>Trimestriële lonen (2)</b>	<b>409 896</b>			<b>451 915</b>
15.B	- Productie en verwerking van vlees en vleesproducten (15B= 15.1 m.u.v. slachterijen)	Aantal arbeiders	10 151	10 171	10 163	10 205
		Aantal bedienden	1 984	1 993	1 985	1 988
		Totaal	12 135	12 164	12 148	12 193
		Aantal uren (1)	1 631 571	1 538 195	1 472 384	1 595 537
		Trimestriële lonen (2)	64 959			71 291
15.2	- Verwerking en conservering van vis en vervaardiging van visproducten	Aantal arbeiders	949	943	950	958
		Aantal bedienden	408	404	407	406
		Totaal	1 357	1 347	1 357	1 364
		Aantal uren (1)	184 454	172 571	168 708	177 172
		Trimestriële lonen (2)	7 514			8 132
15.3	- Verwerking en conservering van groenten en fruit	Aantal arbeiders	5 157	5 147	5 176	5 230
		Aantal bedienden	1 433	1 435	1 439	1 448
		Totaal	6 590	6 582	6 615	6 678
		Aantal uren (1)	869 460	847 481	779 039	881 800
		Trimestriële lonen (2)	38 615			40 177
15.4	- Vervaardiging van plantaardige en dierlijke oliën en vetten	Aantal arbeiders	764	767	766	767
		Aantal bedienden	674	672	670	650
		Totaal	1 438	1 439	1 436	1 417
		Aantal uren (1)	196 869	191 383	174 686	191 357
		Trimestriële lonen (2)	12 158			14 719
15.C	- Consumptie-ijs (15.C = 15.52)	Aantal arbeiders	1 166	1 173	1 187	1 184
		Aantal bedienden	220	220	221	222
		Totaal	1 386	1 393	1 408	1 406
		Aantal uren (1)	192 461	193 686	184 208	208 392
		Trimestriële lonen (2)	7 214			8 289
15.6	- Vervaardiging van maalterijproducten, zetmeel en zetmeelproducten	Aantal arbeiders	1 982	1 976	1 988	1 995
		Aantal bedienden	1 558	1 553	1 557	1 566
		Totaal	3 540	3 529	3 545	3 561
		Aantal uren (1)	494 850	482 237	443 409	488 852
		Trimestriële lonen (2)	28 531			32 743
15.7	- Vervaardiging van diervoeders	Aantal arbeiders	1 461	1 465	1 463	1 469
		Aantal bedienden	1 340	1 337	1 336	1 335
		Totaal	2 801	2 802	2 799	2 804
		Aantal uren (1)	406 160	385 909	361 862	399 088
		Trimestriële lonen (2)	19 587			21 716
15.8	- Vervaardiging van overige	Aantal arbeiders	19 129	18 793	18 893	18 771

(1) Tot december 1998 uren-arbeiders, vanaf januari 1999 uren gepresteerd door de werknemers (bedienden en arbeiders).

(2) Brutolonen en -weden van de werknemers tewerkgesteld in de industriële afdelingen (in 1 000 EUR).

# PRODCOM - Tewerkstelling, uren en lonen

cijfers)

						2005	2006	NACE
Juli	Augustus	September	Oktober	November	December		Januari	Code
<b>2 468</b>	<b>2 466</b>	<b>2 457</b>	<b>2 457</b>	<b>2 454</b>	<b>2 443</b>	<b>2 466</b>	<b>2 443</b>	14
777	778	779	777	779	774	777	779	
<b>3 245</b>	<b>3 244</b>	<b>3 236</b>	<b>3 234</b>	<b>3 233</b>	<b>3 217</b>	<b>3 244</b>	<b>3 222</b>	
<b>317 315</b>	<b>412 265</b>	<b>459 152</b>	<b>414 361</b>	<b>404 797</b>	<b>353 972</b>	<b>411 771</b>	<b>410 988</b>	
		21 113			27 998	98 328		
1 206	1 203	1 200	1 198	1 194	1 184	<b>1 196</b>	1 179	14.1
297	297	296	296	296	294	297	294	
1 503	1 500	1 496	1 494	1 490	1 478	<b>1 493</b>	1 473	
143 127	208 959	214 089	188 226	179 662	162 404	<b>190 186</b>	187 025	
		9 750			13 432	<b>46 178</b>		
1 060	1 060	1 057	1 060	1 060	1 057	<b>1 064</b>	1 059	14.2
343	345	348	346	348	344	343	349	
1 403	1 405	1 405	1 406	1 408	1 401	<b>1 408</b>	1 408	
138 605	167 062	201 925	185 521	184 430	154 915	<b>178 906</b>	177 183	
		8 840			11 575	<b>40 177</b>		
1 408	1 406	1 400	1 397	1 394	1 386	<b>1 401</b>	1 384	14.C
434	433	431	431	431	430	<b>434</b>	430	
1 842	1 839	1 831	1 828	1 825	1 816	<b>1 836</b>	1 814	
178 710	245 203	257 227	228 840	220 367	199 057	<b>232 865</b>	233 805	
		12 273			16 423	<b>58 151</b>		
<b>46 039</b>	<b>46 627</b>	<b>46 772</b>	<b>46 827</b>	<b>46 838</b>	<b>46 531</b>	<b>46 346</b>	<b>46 079</b>	1C
<b>19 206</b>	<b>19 160</b>	<b>19 167</b>	<b>19 169</b>	<b>19 230</b>	<b>19 184</b>	<b>19 193</b>	<b>19 079</b>	
<b>65 245</b>	<b>65 787</b>	<b>65 939</b>	<b>65 996</b>	<b>66 068</b>	<b>65 715</b>	<b>65 539</b>	<b>65 158</b>	
<b>6 477 414</b>	<b>7 493 063</b>	<b>8 421 776</b>	<b>8 234 266</b>	<b>8 043 637</b>	<b>7 573 915</b>	<b>7 936 972</b>	<b>8 455 137</b>	
		<b>387 076</b>			<b>522 931</b>	<b>1 771 818</b>		
10 156	10 133	10 097	10 089	10 128	10 101	<b>10 138</b>	10 010	15.B
1 992	1 990	1 974	1 986	1 994	1 986	<b>1 986</b>	1 986	
12 148	12 123	12 071	12 075	12 122	12 087	<b>12 124</b>	11 996	
1 242 834	1 387 036	1 535 432	1 525 856	1 485 965	1 446 909	<b>1 488 138</b>	1 570 711	
		60 104			82 405	<b>278 758</b>		
938	918	929	936	929	931	<b>941</b>	943	15.2
403	409	403	401	403	398	<b>405</b>	410	
1 341	1 327	1 332	1 337	1 332	1 329	<b>1 347</b>	1 353	
138 281	156 836	171 020	166 986	168 529	171 997	<b>167 676</b>	178 368	
		7 181			9 813	<b>32 640</b>		
5 266	5 259	5 225	5 249	5 222	5 213	<b>5 214</b>	5 231	15.3
1 450	1 450	1 451	1 457	1 476	1 464	<b>1 446</b>	1 465	
6 716	6 709	6 676	6 706	6 698	6 677	<b>6 661</b>	6 696	
701 166	786 957	876 544	835 421	821 982	738 478	<b>815 912</b>	884 005	
		36 885			49 047	<b>164 724</b>		
760	759	759	753	742	745	<b>759</b>	720	15.4
654	650	653	646	641	640	<b>657</b>	635	
1 414	1 409	1 412	1 399	1 383	1 385	<b>1 416</b>	1 355	
145 136	164 943	187 858	180 222	174 629	168 276	<b>179 707</b>	183 959	
		12 611			15 092	<b>54 580</b>		
1 185	1 152	1 100	1 116	1 106	1 105	<b>1 140</b>	1 134	15.C
224	219	217	214	211	211	<b>218</b>	212	
1 409	1 371	1 317	1 330	1 317	1 316	<b>1 358</b>	1 346	
170 859	158 716	139 982	135 168	125 373	119 262	<b>159 185</b>	142 700	
		6 936			8 478	<b>30 918</b>		
1 992	2 051	2 093	2 091	2 083	2 076	<b>2 026</b>	2 096	15.6
1 560	1 564	1 565	1 567	1 578	1 577	<b>1 561</b>	1 554	
3 552	3 615	3 658	3 658	3 661	3 653	<b>3 587</b>	3 650	
378 780	442 535	501 188	499 065	476 827	447 228	<b>465 300</b>	516 054	
		28 075			39 027	<b>128 376</b>		
1 470	1 460	1 453	1 447	1 450	1 449	<b>1 460</b>	1 447	15.7
1 330	1 336	1 348	1 351	1 350	1 349	<b>1 343</b>	1 340	
2 800	2 796	2 801	2 798	2 800	2 798	<b>2 803</b>	2 787	
321 641	347 071	384 504	375 923	367 342	343 330	<b>371 259</b>	404 602	
		18 881			24 990	<b>85 175</b>		
18 796	19 453	19 776	19 895	19 862	19 611	<b>19 338</b>	19 229	15.8

# PRODCOM - Tewerkstelling, uren en lonen

## Tewerkstelling, uren en lonen volgens de hoofdactiviteit van de vestiging (voorlopige)

NACE Code	Activiteit		2005			
			Maart	April	Mei	Juni
	voedingsmiddelen	Aantal bedienden	8 002	8 011	7 998	7 975
		Totaal	27 131	26 804	26 891	26 746
		Aantal uren (1)	3 391 062	3 198 202	2 956 573	3 267 433
		Trimestriële lonen (2)	157 213			166 099
15.9	- Vervaardiging van dranken	Aantal arbeiders	5 274	5 326	5 350	5 367
		Aantal bedienden	3 626	3 635	3 630	3 611
		Totaal	8 900	8 961	8 980	8 978
		Aantal uren (1)	1 250 410	1 181 483	1 102 258	1 259 563
		Trimestriële lonen (2)	74 105			88 749
16	<b>Vervaardiging van tabaksproducten</b>	<b>Aantal arbeiders</b>	<b>1 280</b>	<b>1 263</b>	<b>1 258</b>	<b>1 255</b>
		<b>Aantal bedienden</b>	<b>422</b>	<b>425</b>	<b>424</b>	<b>432</b>
		<b>Totaal</b>	<b>1 702</b>	<b>1 688</b>	<b>1 682</b>	<b>1 687</b>
		<b>Aantal uren (1)</b>	<b>206 854</b>	<b>202 344</b>	<b>179 819</b>	<b>212 628</b>
		<b>Trimestriële lonen (2)</b>	<b>9 604</b>			<b>10 237</b>
17	<b>Vervaardiging van textiel</b>	<b>Aantal arbeiders</b>	<b>25 028</b>	<b>24 889</b>	<b>24 681</b>	<b>24 534</b>
		<b>Aantal bedienden</b>	<b>5 091</b>	<b>5 073</b>	<b>5 070</b>	<b>5 056</b>
		<b>Totaal</b>	<b>30 119</b>	<b>29 962</b>	<b>29 751</b>	<b>29 590</b>
		<b>Aantal uren (1)</b>	<b>3 788 561</b>	<b>3 630 949</b>	<b>3 311 415</b>	<b>3 796 971</b>
		<b>Trimestriële lonen (2)</b>	<b>157 932</b>			<b>161 169</b>
17.1	- Bewerken en spinnen van textielvezels	Aantal arbeiders	2 330	2 286	2 259	2 250
		Aantal bedienden	247	246	238	240
		Totaal	2 577	2 532	2 497	2 490
		Aantal uren (1)	304 908	281 294	254 412	288 809
		Trimestriële lonen (2)	11 695			11 481
17.2	- Weven van textiel	Aantal arbeiders	6 169	6 105	6 066	5 993
		Aantal bedienden	1 292	1 279	1 288	1 291
		Totaal	7 461	7 384	7 354	7 284
		Aantal uren (1)	929 423	879 295	810 532	909 611
		Trimestriële lonen (2)	39 546			39 780
17.3	- Textielveredeling	Aantal arbeiders	1 752	1 737	1 728	1 717
		Aantal bedienden	372	377	377	375
		Totaal	2 124	2 114	2 105	2 092
		Aantal uren (1)	252 163	248 702	217 182	258 216
		Trimestriële lonen (2)	10 438			10 720
17.4	- Vervaardiging van geconfectioneerde artikelen van textiel, exclusief kleding	Aantal arbeiders	3 318	3 318	3 282	3 254
		Aantal bedienden	716	709	713	710
		Totaal	4 034	4 027	3 995	3 964
		Aantal uren (1)	520 129	496 175	454 989	517 212
		Trimestriële lonen (2)	19 851			19 916
17.5	- Vervaardiging van overige textielproducten	Aantal arbeiders	10 487	10 476	10 405	10 385
		Aantal bedienden	2 302	2 299	2 292	2 276
		Totaal	12 789	12 775	12 697	12 661
		Aantal uren (1)	1 660 807	1 606 335	1 460 194	1 689 207
		Trimestriële lonen (2)	71 920			74 613
17.6	- Vervaardiging van gebreide en gehaakte stoffen	Aantal arbeiders	328	331	332	331
		Aantal bedienden	86	86	85	87
		Totaal	414	417	417	418
		Aantal uren (1)	53 491	52 723	50 883	57 127
		Trimestriële lonen (2)	2 160			2 230
17.7	- Vervaardiging van gebreide en gehaakte artikelen	Aantal arbeiders	644	636	609	604
		Aantal bedienden	76	77	77	77
		Totaal	720	713	686	681
		Aantal uren (1)	67 640	66 425	63 223	76 789
		Trimestriële lonen (2)	2 323			2 429
18	<b>Vervaardiging van kleding en bontnijverheid</b>	<b>Aantal arbeiders</b>	<b>4 065</b>	<b>4 036</b>	<b>4 021</b>	<b>3 984</b>
		<b>Aantal bedienden</b>	<b>1 804</b>	<b>1 818</b>	<b>1 817</b>	<b>1 809</b>
		<b>Totaal</b>	<b>5 869</b>	<b>5 854</b>	<b>5 838</b>	<b>5 793</b>
		<b>Aantal uren (1)</b>	<b>676 362</b>	<b>622 601</b>	<b>600 332</b>	<b>705 844</b>
		<b>Trimestriële lonen (2)</b>	<b>28 016</b>			<b>28 913</b>
18.2	- Vervaardiging van overige kleding en toebehoren	Aantal arbeiders	3 839	3 810	3 801	3 765
		Aantal bedienden	1 766	1 781	1 779	1 771
		Totaal	5 605	5 591	5 580	5 536

(1) Tot december 1998 uren-arbeiders, vanaf januari 1999 uren gepresteerd door de werknemers (bedienden en arbeiders).

(2) Brutolonen en -weden van de werknemers tewerkgesteld in de industriële afdelingen (in 1 000 EUR).



# PRODCOM - Tewerkstelling, uren en lonen

## cijfers) - vervolg

						2005	2006	NACE
Juli	Augustus	September	Oktober	November	December		Januari	Code
8 003	7 951	7 964	7 985	8 008	8 012	<b>7 976</b>	7 935	
26 799	27 404	27 740	27 880	27 870	27 623	<b>27 315</b>	27 164	
2 383 859	2 997 722	3 435 300	3 418 006	3 354 620	3 114 049	<b>3 165 564</b>	3 334 502	
		148 786			207 818	<b>679 916</b>		
5 476	5 442	5 340	5 251	5 316	5 300	<b>5 326</b>	5 269	15.9
3 590	3 591	3 592	3 562	3 569	3 547	<b>3 597</b>	3 542	
9 066	9 033	8 932	8 813	8 885	8 847	<b>8 924</b>	8 811	
994 858	1 051 247	1 189 948	1 097 619	1 068 370	1 024 386	<b>1 124 227</b>	1 240 236	
		67 617			86 261	<b>316 732</b>		
<b>1 253</b>	<b>1 260</b>	<b>1 255</b>	<b>1 252</b>	<b>1 249</b>	<b>1 241</b>	<b>1 257</b>	<b>1 225</b>	16
<b>431</b>	<b>432</b>	<b>441</b>	<b>448</b>	<b>446</b>	<b>441</b>	<b>431</b>	<b>446</b>	
<b>1 684</b>	<b>1 692</b>	<b>1 696</b>	<b>1 700</b>	<b>1 695</b>	<b>1 682</b>	<b>1 689</b>	<b>1 671</b>	
<b>135 788</b>	<b>161 633</b>	<b>209 973</b>	<b>190 219</b>	<b>193 400</b>	<b>153 919</b>	<b>186 014</b>	<b>196 848</b>	
		<b>8 687</b>			<b>12 472</b>	<b>41 001</b>		
<b>24 399</b>	<b>24 320</b>	<b>24 061</b>	<b>23 931</b>	<b>23 767</b>	<b>23 517</b>	<b>24 456</b>	<b>23 437</b>	17
<b>5 026</b>	<b>5 028</b>	<b>4 985</b>	<b>4 973</b>	<b>4 969</b>	<b>4 943</b>	<b>5 038</b>	<b>4 937</b>	
<b>29 425</b>	<b>29 348</b>	<b>29 046</b>	<b>28 904</b>	<b>28 736</b>	<b>28 460</b>	<b>29 494</b>	<b>28 374</b>	
<b>2 310 178</b>	<b>2 496 013</b>	<b>3 716 263</b>	<b>3 423 048</b>	<b>3 489 199</b>	<b>2 883 438</b>	<b>3 342 318</b>	<b>3 542 388</b>	
		<b>135 380</b>			<b>161 204</b>	<b>615 685</b>		
2 241	2 229	2 215	2 196	2 180	2 155	<b>2 252</b>	2 142	17.1
238	237	235	232	232	229	<b>239</b>	230	
2 479	2 466	2 450	2 428	2 412	2 384	<b>2 491</b>	2 372	
166 270	187 177	278 971	247 018	262 104	205 099	<b>254 053</b>	266 443	
		9 128			10 374	<b>42 677</b>		
5 928	5 900	5 867	5 846	5 802	5 739	<b>5 983</b>	5 708	17.2
1 283	1 286	1 279	1 287	1 292	1 288	<b>1 288</b>	1 273	
7 211	7 186	7 146	7 133	7 094	7 027	<b>7 271</b>	6 981	
564 329	566 910	905 808	841 339	864 985	719 371	<b>814 439</b>	856 413	
		33 684			41 637	<b>154 647</b>		
1 705	1 690	1 629	1 608	1 587	1 586	<b>1 689</b>	1 562	17.3
373	375	355	351	348	348	<b>366</b>	348	
2 078	2 065	1 984	1 959	1 935	1 934	<b>2 056</b>	1 910	
138 175	177 551	246 047	224 378	230 749	192 377	<b>223 582</b>	237 854	
		8 662			10 277	<b>40 098</b>		
3 289	3 283	3 299	3 281	3 264	3 191	<b>3 288</b>	3 202	17.4
707	706	706	707	712	702	<b>711</b>	710	
3 996	3 989	4 005	3 988	3 976	3 893	<b>3 999</b>	3 912	
323 575	350 066	499 186	457 062	462 962	407 206	<b>454 742</b>	469 796	
		16 999			21 463	<b>78 229</b>		
10 308	10 282	10 134	10 099	10 042	10 013	<b>10 304</b>	10 021	17.5
2 266	2 264	2 253	2 241	2 233	2 226	<b>2 273</b>	2 226	
12 574	12 546	12 387	12 340	12 275	12 239	<b>12 578</b>	12 247	
1 056 602	1 111 368	1 658 294	1 537 568	1 550 343	1 269 060	<b>1 482 511</b>	1 596 231	
		62 885			72 600	<b>282 018</b>		
330	337	330	334	338	341	<b>333</b>	340	17.6
88	88	87	87	86	86	<b>86</b>	86	
418	425	417	421	424	427	<b>420</b>	426	
34 261	28 393	59 095	55 006	55 215	42 042	<b>49 454</b>	59 003	
		2 013			2 611	<b>9 013</b>		
598	599	587	567	554	492	<b>604</b>	462	17.7
71	72	70	68	66	64	<b>72</b>	64	
669	671	657	635	620	556	<b>677</b>	526	
26 966	74 548	68 862	60 677	62 841	48 283	<b>63 534</b>	56 648	
		2 008			2 243	<b>9 004</b>		
<b>3 955</b>	<b>3 939</b>	<b>3 902</b>	<b>3 874</b>	<b>3 847</b>	<b>3 824</b>	<b>3 965</b>	<b>3 840</b>	18
<b>1 823</b>	<b>1 828</b>	<b>1 821</b>	<b>1 810</b>	<b>1 814</b>	<b>1 820</b>	<b>1 813</b>	<b>1 811</b>	
<b>5 778</b>	<b>5 767</b>	<b>5 723</b>	<b>5 684</b>	<b>5 661</b>	<b>5 644</b>	<b>5 779</b>	<b>5 651</b>	
<b>430 637</b>	<b>569 968</b>	<b>639 919</b>	<b>581 132</b>	<b>608 540</b>	<b>537 706</b>	<b>609 050</b>	<b>678 229</b>	
		<b>26 530</b>			<b>30 047</b>	<b>113 506</b>		
3 736	3 722	3 686	3 657	3 630	3 610	<b>3 745</b>	3 626	18.2
1 785	1 790	1 783	1 772	1 776	1 783	<b>1 776</b>	1 774	
5 521	5 512	5 469	5 429	5 406	5 393	<b>5 521</b>	5 400	

# PRODCOM - Tewerkstelling, uren en lonen

## Tewerkstelling, uren en lonen volgens de hoofdactiviteit van de vestiging (voorlopige)

NACE		2005				
Code	Activiteit	Maart	April	Mei	Juni	
	Aantal uren (1)	647 509	591 963	571 200	675 391	
	Trimestriële lonen (2)	27 083			27 685	
19	<b>Leernijverheid en vervaardiging van schoeisel</b>	<b>Aantal arbeiders</b>	<b>1 041</b>	<b>1 009</b>	<b>998</b>	<b>994</b>
		<b>Aantal bedienden</b>	<b>366</b>	<b>365</b>	<b>363</b>	<b>361</b>
		<b>Totaal</b>	<b>1 407</b>	<b>1 374</b>	<b>1 361</b>	<b>1 355</b>
		<b>Aantal uren (1)</b>	<b>169 049</b>	<b>159 393</b>	<b>151 108</b>	<b>177 095</b>
		<b>Trimestriële lonen (2)</b>	<b>7 485</b>			<b>8 624</b>
19.A	- Looien, bereiden en vervaardiging van lederen artikelen, behalve schoeisel (19.A = 19.1 + 19.2)	Aantal arbeiders	##	##	##	##
		Aantal bedienden	##	##	##	##
		Totaal	1 180	1 149	1 137	1 131
		Aantal uren (1)	141 720	137 104	129 951	150 521
		Trimestriële lonen (2)	6 554			7 741
19.3	- Vervaardiging van schoeisel	Aantal arbeiders	##	##	##	##
		Aantal bedienden	##	##	##	##
		Totaal	227	225	224	224
		Aantal uren (1)	27 329	22 289	21 157	26 574
		Trimestriële lonen (2)	931			882
20	<b>Houtindustrie en vervaardiging van artikelen van hout en van kurk, exclusief meubelen; vervaardiging van</b>	<b>Aantal arbeiders</b>	<b>8 012</b>	<b>7 995</b>	<b>7 962</b>	<b>7 977</b>
		<b>Aantal bedienden</b>	<b>2 076</b>	<b>2 091</b>	<b>2 083</b>	<b>2 067</b>
		<b>Totaal</b>	<b>10 088</b>	<b>10 086</b>	<b>10 045</b>	<b>10 044</b>
		<b>Aantal uren (1)</b>	<b>1 432 884</b>	<b>1 410 729</b>	<b>1 316 101</b>	<b>1 457 102</b>
		<b>Trimestriële lonen (2)</b>	<b>56 714</b>			<b>60 844</b>
20.1	- Zagen en schaven van hout, impregneren van hout	Aantal arbeiders	1 172	1 177	1 182	1 188
		Aantal bedienden	254	256	254	251
		Totaal	1 426	1 433	1 436	1 439
		Aantal uren (1)	188 491	195 460	180 105	207 953
		Trimestriële lonen (2)	6 806			7 628
20.2	- Vervaardiging van panelen en platen van hout	Aantal arbeiders	2 858	2 861	2 847	2 840
		Aantal bedienden	722	734	732	728
		Totaal	3 580	3 595	3 579	3 568
		Aantal uren (1)	549 488	522 449	502 472	517 843
		Trimestriële lonen (2)	23 754			24 049
20.3	- Vervaardiging van schrijn- en timmerwerk	Aantal arbeiders	2 789	2 752	2 746	2 757
		Aantal bedienden	743	740	741	730
		Totaal	3 532	3 492	3 487	3 487
		Aantal uren (1)	477 712	483 996	444 195	518 259
		Trimestriële lonen (2)	18 030			20 434
20.4	- Vervaardiging van houten emballage	Aantal arbeiders	790	801	789	796
		Aantal bedienden	152	155	152	153
		Totaal	942	956	941	949
		Aantal uren (1)	132 371	129 448	116 215	131 273
		Trimestriële lonen (2)	5 090			5 556
20.5	- Vervaardiging van overige artikelen van hout, van kurk en riet en van vlechtwerk	Aantal arbeiders	403	404	398	396
		Aantal bedienden	205	206	204	205
		Totaal	608	610	602	601
		Aantal uren (1)	84 822	79 376	73 114	81 774
		Trimestriële lonen (2)	3 034			3 177
21	<b>Vervaardiging van pulp, papier en papierwaren</b>	<b>Aantal arbeiders</b>	<b>10 850</b>	<b>10 827</b>	<b>10 814</b>	<b>10 804</b>
		<b>Aantal bedienden</b>	<b>3 600</b>	<b>3 607</b>	<b>3 619</b>	<b>3 612</b>
		<b>Totaal</b>	<b>14 450</b>	<b>14 434</b>	<b>14 433</b>	<b>14 416</b>
		<b>Aantal uren (1)</b>	<b>2 009 269</b>	<b>1 899 090</b>	<b>1 776 053</b>	<b>1 968 824</b>
		<b>Trimestriële lonen (2)</b>	<b>105 489</b>			<b>110 891</b>
21.1	- Vervaardiging van papierpulp, papier en karton	Aantal arbeiders	3 057	3 044	3 037	3 049
		Aantal bedienden	1 232	1 224	1 228	1 229
		Totaal	4 289	4 268	4 265	4 278
		Aantal uren (1)	586 886	545 843	520 045	559 032
		Trimestriële lonen (2)	38 934			39 124
21.2	- Vervaardiging van artikelen van papier en karton	Aantal arbeiders	7 793	7 783	7 777	7 755
		Aantal bedienden	2 368	2 383	2 391	2 383
		Totaal	10 161	10 166	10 168	10 138
		Aantal uren (1)	1 422 383	1 353 247	1 256 008	1 409 792
		Trimestriële lonen (2)	66 555			71 768

(1) Tot december 1998 uren-arbeiders, vanaf januari 1999 uren gepresteerd door de werknemers (bedienden en arbeiders).

(2) Brutolonen en -weden van de werknemers tewerkgesteld in de industriële afdelingen (in 1 000 EUR).

# PRODCOM - Tewerkstelling, uren en lonen

## cijfers) - vervolg

						2005	2006	NACE
Juli	Augustus	September	Oktober	November	December		Januari	Code
414 479	551 473	607 318 25 522	553 943	582 257	518 599 28 907	<b>584 087</b> <b>109 196</b>	657 364	
<b>989</b>	<b>984</b>	<b>994</b>	<b>981</b>	<b>981</b>	<b>979</b>	<b>1 004</b>	<b>978</b>	19
<b>358</b>	<b>363</b>	<b>360</b>	<b>353</b>	<b>355</b>	<b>353</b>	<b>361</b>	<b>356</b>	
<b>1 347</b>	<b>1 347</b>	<b>1 354</b>	<b>1 334</b>	<b>1 336</b>	<b>1 332</b>	<b>1 365</b>	<b>1 334</b>	
<b>129 827</b>	<b>157 150</b>	<b>177 425</b> <b>7 722</b>	<b>157 985</b>	<b>162 896</b>	<b>136 783</b> <b>9 642</b>	<b>158 892</b> <b>33 473</b>	<b>157 974</b>	
<b>##</b>	<b>##</b>	<b>##</b>	<b>##</b>	<b>##</b>	<b>##</b>	<b>##</b>	<b>##</b>	19.A
<b>##</b>	<b>##</b>	<b>##</b>	<b>##</b>	<b>##</b>	<b>##</b>	<b>##</b>	<b>##</b>	
1 126	1 125	1 128	1 112	1 112	1 109	<b>1 140</b>	1 112	
116 089	131 410	153 260 6 889	134 091	138 647	116 276 8 452	<b>135 620</b> <b>29 637</b>	133 050	
<b>##</b>	<b>##</b>	<b>##</b>	<b>##</b>	<b>##</b>	<b>##</b>	<b>##</b>	<b>##</b>	19.3
<b>##</b>	<b>##</b>	<b>##</b>	<b>##</b>	<b>##</b>	<b>##</b>	<b>##</b>	<b>##</b>	
221	222	226	222	224	223	<b>225</b>	222	
13 738	25 740	24 165 833	23 894	24 249	20 507 1 190	<b>23 271</b> <b>3 837</b>	24 924	
<b>7 949</b>	<b>7 944</b>	<b>7 966</b>	<b>7 915</b>	<b>7 916</b>	<b>7 902</b>	<b>7 968</b>	<b>7 953</b>	20
<b>2 089</b>	<b>2 096</b>	<b>2 109</b>	<b>2 136</b>	<b>2 129</b>	<b>2 133</b>	<b>2 096</b>	<b>2 161</b>	
<b>10 038</b>	<b>10 040</b>	<b>10 075</b>	<b>10 051</b>	<b>10 045</b>	<b>10 035</b>	<b>10 065</b>	<b>10 114</b>	
<b>917 943</b>	<b>1 227 619</b>	<b>1 464 071</b> <b>52 422</b>	<b>1 354 524</b>	<b>1 367 421</b>	<b>1 155 892</b> <b>62 092</b>	<b>1 312 567</b> <b>232 073</b>	<b>1 373 685</b>	
1 186	1 173	1 182	1 170	1 165	1 158	<b>1 176</b>	1 168	20.1
253	254	254	255	256	262	<b>254</b>	263	
1 439	1 427	1 436	1 425	1 421	1 420	<b>1 430</b>	1 431	
118 455	166 053	203 616 6 218	185 654	185 156	145 857 7 221	<b>177 210</b> <b>27 873</b>	185 909	
2 806	2 811	2 817	2 818	2 797	2 794	<b>2 833</b>	2 812	20.2
745	746	748	746	748	745	<b>738</b>	756	
3 551	3 557	3 565	3 564	3 545	3 539	<b>3 571</b>	3 568	
391 260	461 704	530 587 21 897	502 067	514 115	458 999 25 750	<b>497 495</b> <b>95 450</b>	527 807	
2 753	2 763	2 778	2 763	2 770	2 767	<b>2 768</b>	2 786	20.3
735	744	750	755	751	749	<b>742</b>	762	
3 488	3 507	3 528	3 518	3 521	3 516	<b>3 511</b>	3 548	
258 341	423 637	521 186 16 726	473 565	472 366	382 495 20 404	<b>444 288</b> <b>75 594</b>	442 534	
804	796	798	791	808	802	<b>795</b>	807	20.4
152	151	155	162	156	159	<b>154</b>	159	
956	947	953	953	964	961	<b>949</b>	966	
100 592	108 879	129 374 4 788	120 650	121 968	105 815 5 414	<b>120 151</b> <b>20 847</b>	133 385	
400	401	391	373	376	381	<b>394</b>	380	20.5
204	201	202	218	218	218	<b>207</b>	221	
604	602	593	591	594	599	<b>602</b>	601	
49 295	67 346	79 308 2 794	72 588	73 816	62 726 3 302	<b>73 421</b> <b>12 308</b>	84 050	
<b>10 763</b>	<b>10 742</b>	<b>10 729</b>	<b>10 712</b>	<b>10 671</b>	<b>10 597</b>	<b>10 769</b>	<b>10 607</b>	21
<b>3 618</b>	<b>3 608</b>	<b>3 617</b>	<b>3 612</b>	<b>3 616</b>	<b>3 603</b>	<b>3 606</b>	<b>3 618</b>	
<b>14 381</b>	<b>14 350</b>	<b>14 346</b>	<b>14 324</b>	<b>14 287</b>	<b>14 200</b>	<b>14 376</b>	<b>14 225</b>	
<b>1 404 045</b>	<b>1 613 224</b>	<b>1 887 052</b> <b>98 921</b>	<b>1 756 916</b>	<b>1 810 376</b>	<b>1 570 243</b> <b>129 078</b>	<b>1 785 566</b> <b>444 379</b>	<b>1 926 047</b>	
3 050	3 039	3 014	3 019	3 019	3 001	<b>3 036</b>	3 001	21.1
1 227	1 224	1 221	1 220	1 222	1 209	<b>1 224</b>	1 216	
4 277	4 263	4 235	4 239	4 241	4 210	<b>4 261</b>	4 217	
441 586	464 885	545 708 35 047	522 658	532 539	489 286 47 314	<b>525 906</b> <b>160 419</b>	559 209	
7 713	7 703	7 715	7 693	7 652	7 596	<b>7 733</b>	7 606	21.2
2 391	2 384	2 396	2 392	2 394	2 394	<b>2 382</b>	2 402	
10 104	10 087	10 111	10 085	10 046	9 990	<b>10 115</b>	10 008	
962 459	1 148 339	1 341 344 63 873	1 234 258	1 277 837	1 080 957 81 763	<b>1 259 660</b> <b>283 960</b>	1 366 838	

# PRODCOM - Tewerkstelling, uren en lonen

## Tewerkstelling, uren en lonen volgens de hoofdactiviteit van de vestiging (voorlopige)

NACE		2005				
Code	Activiteit	Maart	April	Mei	Juni	
22	<b>Uitgeverijen, drukkerijen en reproductie van opgenomen media</b>	<b>Aantal arbeiders</b>	<b>10 514</b>	<b>10 530</b>	<b>10 464</b>	<b>10 451</b>
		<b>Aantal bedienden</b>	<b>13 315</b>	<b>13 317</b>	<b>13 275</b>	<b>13 292</b>
		<b>Totaal</b>	<b>23 829</b>	<b>23 847</b>	<b>23 739</b>	<b>23 743</b>
		<b>Aantal uren (1)</b>	<b>3 342 502</b>	<b>3 161 364</b>	<b>2 957 403</b>	<b>3 284 447</b>
		<b>Trimestriële lonen (2)</b>	<b>182 959</b>			<b>207 205</b>
22.A	- Uitgeverijen en reproductie van opgenomen media (22.A = 22.1 + 22.3)	Aantal arbeiders	1 277	1 279	1 273	1 272
		Aantal bedienden	8 728	8 755	8 741	8 736
		Totaal	10 005	10 034	10 014	10 008
		Aantal uren (1)	1 441 316	1 355 067	1 283 814	1 434 815
		Trimestriële lonen (2)	86 065			104 162
22.2	- Drukkerijen en diensten in verband met drukkerijen	Aantal arbeiders	9 237	9 251	9 191	9 179
		Aantal bedienden	4 587	4 562	4 534	4 556
		Totaal	13 824	13 813	13 725	13 735
		Aantal uren (1)	1 901 186	1 806 297	1 673 589	1 849 632
		Trimestriële lonen (2)	96 894			103 043
24	<b>Vervaardiging van chemische producten</b>	<b>Aantal arbeiders</b>	<b>28 047</b>	<b>28 160</b>	<b>28 144</b>	<b>28 136</b>
		<b>Aantal bedienden</b>	<b>35 893</b>	<b>35 921</b>	<b>35 991</b>	<b>36 077</b>
		<b>Totaal</b>	<b>63 940</b>	<b>64 081</b>	<b>64 135</b>	<b>64 213</b>
		<b>Aantal uren (1)</b>	<b>8 903 340</b>	<b>8 498 665</b>	<b>7 914 793</b>	<b>8 697 213</b>
		<b>Trimestriële lonen (2)</b>	<b>664 582</b>			<b>719 302</b>
24.1	- Vervaardiging van chemische basisproducten	Aantal arbeiders	12 537	12 574	12 555	12 525
		Aantal bedienden	14 593	14 557	14 612	14 618
		Totaal	27 130	27 131	27 167	27 143
		Aantal uren (1)	3 731 989	3 545 449	3 345 748	3 588 793
		Trimestriële lonen (2)	300 930			330 959
24.2	- Vervaardiging van verdelgingsmiddelen en van andere chemische producten voor de landbouw	Aantal arbeiders	76	79	78	78
		Aantal bedienden	327	333	341	338
		Totaal	403	412	419	416
		Aantal uren (1)	57 421	55 693	51 412	54 635
		Trimestriële lonen (2)	4 259			4 967
24.3	- Vervaardiging van verf, vernis e.d., drukinkt en mastiek	Aantal arbeiders	1 234	1 250	1 257	1 231
		Aantal bedienden	2 009	2 012	2 004	1 990
		Totaal	3 243	3 262	3 261	3 221
		Aantal uren (1)	497 232	476 503	442 374	487 145
		Trimestriële lonen (2)	30 778			34 557
24.4	- Vervaardiging van farmaceutische en van chemische en botanische producten voor medicinaal gebruik	Aantal arbeiders	5 567	5 621	5 645	5 678
		Aantal bedienden	11 393	11 455	11 495	11 577
		Totaal	16 960	17 076	17 140	17 255
		Aantal uren (1)	2 413 465	2 312 140	2 132 865	2 417 102
		Trimestriële lonen (2)	182 979			181 962
24.5	- Vervaardiging van zeep, wasmiddelen, poets- en reinigingsmiddelen, parfums en cosmetische artikelen	Aantal arbeiders	2 761	2 765	2 783	2 790
		Aantal bedienden	1 506	1 506	1 505	1 508
		Totaal	4 267	4 271	4 288	4 298
		Aantal uren (1)	579 298	555 390	508 604	573 809
		Trimestriële lonen (2)	29 439			32 822
24.A	- Vervaardiging van overige chemische producten, m.i.v. voor de landbouw (24.A = 24.2 + 24.6)	Aantal arbeiders	4 282	4 283	4 251	4 250
		Aantal bedienden	5 956	5 965	5 957	5 967
		Totaal	10 238	10 248	10 208	10 217
		Aantal uren (1)	1 408 821	1 356 836	1 240 989	1 370 577
		Trimestriële lonen (2)	103 513			124 554
24.6	- Vervaardiging van overige chemische producten	Aantal arbeiders	4 206	4 204	4 173	4 172
		Aantal bedienden	5 629	5 632	5 616	5 629
		Totaal	9 835	9 836	9 789	9 801
		Aantal uren (1)	1 351 400	1 301 143	1 189 577	1 315 942
		Trimestriële lonen (2)	99 254			119 587
24.7	- Vervaardiging van synthetische en kunstmatige vezels	Aantal arbeiders	1 666	1 667	1 653	1 662
		Aantal bedienden	436	426	418	417
		Totaal	2 102	2 093	2 071	2 079
		Aantal uren (1)	272 535	252 347	244 213	259 787
		Trimestriële lonen (2)	16 943			14 449
25	<b>Vervaardiging van producten van rubber</b>	<b>Aantal arbeiders</b>	<b>17 597</b>	<b>17 539</b>	<b>17 549</b>	<b>17 472</b>

(1) Tot december 1998 uren-arbeiders, vanaf januari 1999 uren gepresteerd door de werknemers (bedienden en arbeiders).

(2) Brutolonen en -weden van de werknemers tewerkgesteld in de industriële afdelingen (in 1 000 EUR).

# PRODCOM - Tewerkstelling, uren en lonen

## cijfers) - vervolg

						2005	2006	NACE
Juli	Augustus	September	Oktober	November	December		Januari	Code
<b>10 452</b>	<b>10 469</b>	<b>10 318</b>	<b>10 267</b>	<b>10 288</b>	<b>10 241</b>	<b>10 423</b>	<b>10 163</b>	22
13 347	13 361	13 351	13 311	13 337	13 338	13 326	13 282	
23 799	23 830	23 669	23 578	23 625	23 579	23 750	23 445	
<b>2 303 849</b>	<b>2 919 475</b>	<b>3 265 457</b>	<b>3 123 340</b>	<b>3 057 122</b>	<b>2 871 490</b>	<b>3 041 708</b>	<b>3 184 749</b>	
		177 034			230 654	797 852		
1 276	1 274	1 272	1 269	1 255	1 256	1 271	1 245	22.A
8 783	8 793	8 805	8 822	8 834	8 853	8 779	8 868	
10 059	10 067	10 077	10 091	10 089	10 109	10 050	10 113	
1 097 462	1 309 596	1 416 812	1 377 505	1 318 700	1 271 469	1 332 289	1 403 770	
		88 907			110 895	390 028		
9 176	9 195	9 046	8 998	9 033	8 985	9 152	8 918	22.2
4 564	4 568	4 546	4 489	4 503	4 485	4 546	4 414	
13 740	13 763	13 592	13 487	13 536	13 470	13 699	13 332	
1 206 387	1 609 879	1 848 645	1 745 835	1 738 422	1 600 021	1 709 419	1 780 979	
		88 127			119 759	407 824		
<b>28 057</b>	<b>28 094</b>	<b>28 036</b>	<b>28 082</b>	<b>28 045</b>	<b>28 028</b>	<b>28 094</b>	<b>27 951</b>	24
36 028	36 115	36 337	36 314	36 279	36 284	36 087	36 963	
64 085	64 209	64 373	64 396	64 324	64 312	64 181	64 914	
<b>6 391 668</b>	<b>7 179 693</b>	<b>8 492 381</b>	<b>8 110 269</b>	<b>8 034 578</b>	<b>7 143 479</b>	<b>7 996 282</b>	<b>8 777 624</b>	
		642 977			817 394	2 844 256		
12 487	12 480	12 494	12 456	12 486	12 383	12 510	12 277	24.1
14 591	14 581	14 673	14 622	14 583	14 546	14 603	14 802	
27 078	27 061	27 167	27 078	27 069	26 929	27 114	27 079	
2 853 611	3 034 593	3 499 446	3 487 244	3 423 487	3 152 821	3 389 268	3 637 892	
		285 832			375 705	1 293 426		
79	79	78	77	78	76	77	76	24.2
338	340	340	286	299	293	322	308	
417	419	418	363	377	369	400	384	
39 290	33 248	50 640	45 756	46 966	36 631	48 148	51 998	
		4 035			6 311	19 572		
1 226	1 231	1 241	1 235	1 232	1 230	1 234	1 222	24.3
1 971	1 976	1 998	1 997	2 003	2 001	1 996	1 995	
3 197	3 207	3 239	3 232	3 235	3 231	3 231	3 217	
354 865	413 470	474 784	456 423	456 344	389 423	446 337	477 729	
		27 973			36 051	129 359		
5 659	5 712	5 696	5 778	5 735	5 831	5 671	5 854	24.4
11 598	11 695	11 796	11 857	11 840	11 896	11 608	12 303	
17 257	17 407	17 492	17 635	17 575	17 727	17 279	18 157	
1 581 239	1 958 229	2 379 564	2 115 096	2 119 156	1 801 847	2 137 558	2 461 847	
		186 416			223 097	774 454		
2 780	2 792	2 744	2 757	2 755	2 746	2 758	2 768	24.5
1 515	1 509	1 526	1 535	1 537	1 535	1 516	1 535	
4 295	4 301	4 270	4 292	4 292	4 281	4 274	4 303	
446 785	471 072	552 096	527 644	525 827	487 574	525 979	572 080	
		29 711			37 755	129 726		
4 239	4 232	4 217	4 204	4 189	4 192	4 243	4 186	24.A
5 940	5 942	5 934	5 892	5 907	5 898	5 939	5 922	
10 179	10 174	10 151	10 096	10 096	10 090	10 182	10 108	
992 632	1 116 262	1 325 714	1 267 270	1 261 747	1 095 103	1 256 664	1 365 055	
		101 346			129 869	459 282		
4 160	4 153	4 139	4 127	4 111	4 116	4 165	4 110	24.6
5 602	5 602	5 594	5 606	5 608	5 605	5 616	5 614	
9 762	9 755	9 733	9 733	9 719	9 721	9 781	9 724	
953 342	1 083 014	1 275 074	1 221 514	1 214 781	1 058 472	1 208 516	1 313 057	
		97 311			123 558	439 711		
1 666	1 647	1 644	1 652	1 648	1 646	1 676	1 644	24.7
413	412	410	411	409	408	423	406	
2 079	2 059	2 054	2 063	2 057	2 054	2 100	2 050	
162 536	186 067	260 777	256 592	248 017	216 711	240 474	263 021	
		11 699			14 917	58 008		
<b>17 461</b>	<b>17 473</b>	<b>17 617</b>	<b>17 577</b>	<b>17 588</b>	<b>17 547</b>	<b>17 549</b>	<b>17 565</b>	25

# PRODCOM - Tewerkstelling, uren en lonen

## Tewerkstelling, uren en lonen volgens de hoofdactiviteit van de vestiging (voorlopige)

NACE Code	Activiteit	2005				
		Maart	April	Mei	Juni	
	<b>en kunststof</b>	<b>Aantal bedienden</b>	<b>7 680</b>	<b>7 690</b>	<b>7 673</b>	<b>7 625</b>
		<b>Totaal</b>	<b>25 277</b>	<b>25 229</b>	<b>25 222</b>	<b>25 097</b>
		<b>Aantal uren (1)</b>	<b>3 520 538</b>	<b>3 416 441</b>	<b>3 163 463</b>	<b>3 559 009</b>
		<b>Trimestriële lonen (2)</b>	<b>175 490</b>			<b>191 924</b>
25.1	- Vervaardiging van producten van rubber	Aantal arbeiders	1 847	1 840	1 830	1 824
		Aantal bedienden	896	896	901	900
		Totaal	2 743	2 736	2 731	2 724
		Aantal uren (1)	377 034	361 877	326 941	385 817
		Trimestriële lonen (2)	20 056			21 765
25.2	- Vervaardiging van producten van kunststof	Aantal arbeiders	15 750	15 699	15 719	15 648
		Aantal bedienden	6 784	6 794	6 772	6 725
		Totaal	22 534	22 493	22 491	22 373
		Aantal uren (1)	3 143 504	3 054 564	2 836 522	3 173 192
		Trimestriële lonen (2)	155 434			170 159
26	<b>Vervaardiging van overige niet-metaalhoudende minerale producten</b>	<b>Aantal arbeiders</b>	<b>20 592</b>	<b>20 466</b>	<b>20 466</b>	<b>20 613</b>
		<b>Aantal bedienden</b>	<b>6 767</b>	<b>6 760</b>	<b>6 756</b>	<b>6 747</b>
		<b>Totaal</b>	<b>27 359</b>	<b>27 226</b>	<b>27 222</b>	<b>27 360</b>
		<b>Aantal uren (1)</b>	<b>3 821 015</b>	<b>3 804 063</b>	<b>3 503 062</b>	<b>3 997 342</b>
		<b>Trimestriële lonen (2)</b>	<b>199 963</b>			<b>212 109</b>
26.1	- Vervaardiging van glas en glaswerk	Aantal arbeiders	7 274	7 103	7 114	7 169
		Aantal bedienden	2 407	2 396	2 385	2 372
		Totaal	9 681	9 499	9 499	9 541
		Aantal uren (1)	1 333 714	1 302 598	1 226 842	1 328 633
		Trimestriële lonen (2)	74 121			78 783
26.A	- Vervaardiging van keramische tegels, plavuizen, behalve dakpannen en bakstenen (26.A = 26.2 + 26.3)	Aantal arbeiders	874	865	853	857
		Aantal bedienden	225	224	226	226
		Totaal	1 099	1 089	1 079	1 083
		Aantal uren (1)	153 786	143 037	128 649	139 311
		Trimestriële lonen (2)	7 672			7 496
26.4	- Vervaardiging van dakpannen, bakstenen, tegels en overige producten voor de bouw van gebakken klei	Aantal arbeiders	1 600	1 608	1 589	1 601
		Aantal bedienden	322	325	320	316
		Totaal	1 922	1 933	1 909	1 917
		Aantal uren (1)	277 168	267 451	245 617	273 564
		Trimestriële lonen (2)	12 362			13 922
26.5	- Vervaardiging van cement, kalk en gips	Aantal arbeiders	1 105	1 104	1 098	1 107
		Aantal bedienden	746	748	744	741
		Totaal	1 851	1 852	1 842	1 848
		Aantal uren (1)	272 944	257 409	238 852	264 885
		Trimestriële lonen (2)	23 575			20 381
26.6	- Vervaardiging van artikelen van beton, gips en cement	Aantal arbeiders	7 845	7 883	7 912	7 952
		Aantal bedienden	2 335	2 333	2 345	2 353
		Totaal	10 180	10 216	10 257	10 305
		Aantal uren (1)	1 414 679	1 469 597	1 324 503	1 588 588
		Trimestriële lonen (2)	66 495			73 599
26.7	- Houwen, bewerken en afwerken van bouw- en siersteen	Aantal arbeiders	1 096	1 098	1 069	1 074
		Aantal bedienden	333	335	327	330
		Totaal	1 429	1 433	1 396	1 404
		Aantal uren (1)	199 853	197 074	181 891	216 592
		Trimestriële lonen (2)	7 568			8 615
26.8	- Vervaardiging van overige niet-metaalhoudende minerale producten	Aantal arbeiders	798	805	831	853
		Aantal bedienden	399	399	409	409
		Totaal	1 197	1 204	1 240	1 262
		Aantal uren (1)	168 871	166 897	156 708	185 769
		Trimestriële lonen (2)	8 170			9 314
27	<b>Vervaardiging van metalen in primaire vorm</b>	<b>Aantal arbeiders</b>	<b>23 155</b>	<b>23 110</b>	<b>23 069</b>	<b>23 061</b>
		<b>Aantal bedienden</b>	<b>9 286</b>	<b>9 296</b>	<b>9 275</b>	<b>9 275</b>
		<b>Totaal</b>	<b>32 441</b>	<b>32 406</b>	<b>32 344</b>	<b>32 336</b>
		<b>Aantal uren (1)</b>	<b>4 602 305</b>	<b>4 382 644</b>	<b>4 148 025</b>	<b>4 404 926</b>
		<b>Trimestriële lonen (2)</b>	<b>299 934</b>			<b>302 110</b>
27.1	- Vervaardiging van ijzer en staal en van ferrolegeringen	Aantal arbeiders	12 653	12 645	12 621	12 619
		Aantal bedienden	5 071	5 086	5 092	5 098
		Totaal	17 724	17 731	17 713	17 717

(1) Tot december 1998 uren-arbeiders, vanaf januari 1999 uren gepresteerd door de werknemers (bedienden en arbeiders).

(2) Brutolonen en -weden van de werknemers tewerkgesteld in de industriële afdelingen (in 1 000 EUR).

# PRODCOM - Tewerkstelling, uren en lonen

## cijfers) - vervolg

						2005	2006	NACE
Juli	Augustus	September	Oktober	November	December		Januari	Code
<b>7 649</b>	<b>7 740</b>	<b>7 805</b>	<b>7 848</b>	<b>7 840</b>	<b>7 828</b>	<b>7 732</b>	<b>7 804</b>	
<b>25 110</b>	<b>25 213</b>	<b>25 422</b>	<b>25 425</b>	<b>25 428</b>	<b>25 375</b>	<b>25 281</b>	<b>25 369</b>	
<b>2 356 127</b>	<b>2 905 426</b>	<b>3 540 045</b>	<b>3 341 692</b>	<b>3 371 623</b>	<b>2 843 476</b>	<b>3 217 130</b>	<b>3 513 256</b>	
		<b>169 820</b>			<b>224 192</b>	<b>761 426</b>		
1 827	1 843	1 844	1 835	1 849	1 847	<b>1 839</b>	1 856	25.1
925	931	935	936	936	923	<b>913</b>	919	
2 752	2 774	2 779	2 771	2 785	2 770	<b>2 753</b>	2 775	
268 767	308 206	389 782	376 251	375 044	324 153	<b>351 405</b>	404 782	
		19 018			25 518	<b>86 357</b>		
15 634	15 630	15 773	15 742	15 739	15 700	<b>15 709</b>	15 709	25.2
6 724	6 809	6 870	6 912	6 904	6 905	<b>6 818</b>	6 885	
22 358	22 439	22 643	22 654	22 643	22 605	<b>22 527</b>	22 594	
2 087 360	2 597 220	3 150 263	2 965 441	2 996 579	2 519 323	<b>2 865 725</b>	3 108 474	
		150 802			198 674	<b>675 069</b>		
<b>20 497</b>	<b>20 591</b>	<b>20 508</b>	<b>20 515</b>	<b>20 457</b>	<b>20 349</b>	<b>20 523</b>	<b>20 477</b>	26
<b>6 736</b>	<b>6 761</b>	<b>6 742</b>	<b>6 739</b>	<b>6 743</b>	<b>6 716</b>	<b>6 752</b>	<b>6 798</b>	
<b>27 233</b>	<b>27 352</b>	<b>27 250</b>	<b>27 254</b>	<b>27 200</b>	<b>27 065</b>	<b>27 275</b>	<b>27 275</b>	
<b>2 448 893</b>	<b>3 348 948</b>	<b>3 894 935</b>	<b>3 583 931</b>	<b>3 606 388</b>	<b>3 069 144</b>	<b>3 492 645</b>	<b>3 464 615</b>	
		<b>183 482</b>			<b>230 037</b>	<b>825 591</b>		
7 119	7 146	7 016	7 039	7 042	6 983	<b>7 129</b>	6 938	26.1
2 365	2 377	2 367	2 363	2 361	2 356	<b>2 383</b>	2 378	
9 484	9 523	9 383	9 402	9 403	9 339	<b>9 512</b>	9 316	
948 881	1 054 145	1 291 941	1 207 350	1 250 117	1 062 655	<b>1 198 151</b>	1 240 339	
		66 732			80 582	<b>300 217</b>		
848	834	806	806	802	805	<b>842</b>	804	26.A
224	223	223	224	223	223	<b>224</b>	229	
1 072	1 057	1 029	1 030	1 025	1 028	<b>1 066</b>	1 033	
98 436	101 934	133 526	123 261	123 807	106 510	<b>128 034</b>	137 330	
		6 542			8 554	<b>30 263</b>		
1 620	1 614	1 605	1 598	1 599	1 586	<b>1 600</b>	1 594	26.4
324	332	327	325	328	325	<b>323</b>	328	
1 944	1 946	1 932	1 923	1 927	1 911	<b>1 924</b>	1 922	
198 882	215 933	266 391	253 631	249 332	238 248	<b>249 758</b>	259 803	
		11 566			16 304	<b>54 153</b>		
1 105	1 108	1 113	1 110	1 107	1 097	<b>1 114</b>	1 093	26.5
740	720	716	706	704	709	<b>731</b>	704	
1 845	1 828	1 829	1 816	1 811	1 806	<b>1 845</b>	1 797	
222 698	237 110	254 309	242 532	241 375	230 430	<b>248 467</b>	248 253	
		20 218			21 260	<b>85 434</b>		
7 887	7 935	7 986	7 999	7 949	7 931	<b>7 907</b>	8 081	26.6
2 352	2 371	2 371	2 382	2 384	2 369	<b>2 353</b>	2 421	
10 239	10 306	10 357	10 381	10 333	10 300	<b>10 261</b>	10 502	
781 158	1 373 611	1 545 011	1 389 574	1 383 800	1 137 987	<b>1 324 816</b>	1 239 632	
		62 893			83 280	<b>286 266</b>		
1 070	1 092	1 095	1 082	1 075	1 063	<b>1 085</b>	1 062	26.7
325	331	328	328	333	331	<b>330</b>	327	
1 395	1 423	1 423	1 410	1 408	1 394	<b>1 416</b>	1 389	
99 636	200 486	213 901	197 294	190 853	161 591	<b>184 512</b>	164 912	
		7 159			8 713	<b>32 055</b>		
848	862	887	881	883	884	<b>844</b>	905	26.8
406	407	410	411	410	403	<b>405</b>	411	
1 254	1 269	1 297	1 292	1 293	1 287	<b>1 249</b>	1 316	
99 202	165 729	189 856	170 289	167 104	131 723	<b>158 904</b>	174 346	
		8 374			11 345	<b>37 202</b>		
<b>22 984</b>	<b>22 973</b>	<b>22 962</b>	<b>22 903</b>	<b>22 926</b>	<b>22 903</b>	<b>23 032</b>	<b>22 725</b>	27
<b>9 267</b>	<b>9 278</b>	<b>9 289</b>	<b>9 278</b>	<b>9 268</b>	<b>9 258</b>	<b>9 277</b>	<b>9 247</b>	
<b>32 251</b>	<b>32 251</b>	<b>32 251</b>	<b>32 181</b>	<b>32 194</b>	<b>32 161</b>	<b>32 309</b>	<b>31 972</b>	
<b>3 345 979</b>	<b>3 517 884</b>	<b>4 338 772</b>	<b>4 121 929</b>	<b>4 226 737</b>	<b>3 744 162</b>	<b>4 125 800</b>	<b>4 254 389</b>	
		<b>264 902</b>			<b>329 210</b>	<b>1 196 156</b>		
12 600	12 601	12 597	12 577	12 582	12 587	<b>12 606</b>	12 476	27.1
5 091	5 096	5 098	5 105	5 097	5 093	<b>5 085</b>	5 079	
17 691	17 697	17 695	17 682	17 679	17 680	<b>17 691</b>	17 555	

# PRODCOM - Tewerkstelling, uren en lonen

## Tewerkstelling, uren en lonen volgens de hoofdactiviteit van de vestiging (voorlopige)

NACE Code	Activiteit	2005			
		Maart	April	Mei	Juni
	Aantal uren (1)	2 505 123	2 388 920	2 290 236	2 363 994
	Trimestriële lonen (2)	171 878			173 508
27.2	- Vervaardiging van buizen				
	Aantal arbeiders	707	698	700	697
	Aantal bedienden	167	169	170	171
	Totaal	874	867	870	868
	Aantal uren (1)	113 758	109 191	98 755	116 298
	Trimestriële lonen (2)	5 435			5 661
27.3	- Overige eerste verwerking van ijzer en staal				
	Aantal arbeiders	2 604	2 603	2 580	2 571
	Aantal bedienden	1 063	1 063	1 058	1 055
	Totaal	3 667	3 666	3 638	3 626
	Aantal uren (1)	533 928	494 441	472 857	519 418
	Trimestriële lonen (2)	34 059			31 157
27.4	- Productie van non-ferrometalen				
	Aantal arbeiders	5 650	5 619	5 615	5 616
	Aantal bedienden	2 617	2 612	2 593	2 590
	Totaal	8 267	8 231	8 208	8 206
	Aantal uren (1)	1 167 508	1 120 799	1 039 675	1 113 054
	Trimestriële lonen (2)	75 167			77 935
27.5	- Gieten van metalen				
	Aantal arbeiders	1 541	1 545	1 553	1 558
	Aantal bedienden	368	366	362	361
	Totaal	1 909	1 911	1 915	1 919
	Aantal uren (1)	281 988	269 293	246 502	292 162
	Trimestriële lonen (2)	13 396			13 848
28	<b>Vervaardiging van producten van metaal</b>				
	<b>Aantal arbeiders</b>	<b>37 799</b>	<b>37 646</b>	<b>37 496</b>	<b>37 476</b>
	<b>Aantal bedienden</b>	<b>11 370</b>	<b>11 422</b>	<b>11 357</b>	<b>11 310</b>
	<b>Totaal</b>	<b>49 169</b>	<b>49 068</b>	<b>48 853</b>	<b>48 786</b>
	<b>Aantal uren (1)</b>	<b>6 816 938</b>	<b>6 562 611</b>	<b>5 978 750</b>	<b>6 861 784</b>
	<b>Trimestriële lonen (2)</b>	<b>310 991</b>			<b>324 630</b>
28.1	- Vervaardiging van metalen constructiewerken voor de bouw				
	Aantal arbeiders	12 705	12 692	12 634	12 646
	Aantal bedienden	3 634	3 656	3 621	3 602
	Totaal	16 339	16 348	16 255	16 248
	Aantal uren (1)	2 256 693	2 208 759	2 016 665	2 345 744
	Trimestriële lonen (2)	94 042			100 833
28.2	- Vervaardiging van tanks, reservoirs en bergingsmiddelen, van metaal; vervaardiging van radiatoren en ketels				
	Aantal arbeiders	4 703	4 684	4 650	4 652
	Aantal bedienden	1 838	1 850	1 810	1 814
	Totaal	6 541	6 534	6 460	6 466
	Aantal uren (1)	894 350	868 712	770 093	889 157
	Trimestriële lonen (2)	43 814			46 641
28.3	- Vervaardiging van stoomketels				
	Aantal arbeiders	3 547	3 476	3 445	3 492
	Aantal bedienden	904	909	910	906
	Totaal	4 451	4 385	4 355	4 398
	Aantal uren (1)	561 374	540 206	489 406	575 904
	Trimestriële lonen (2)	27 123			28 800
28.4	- Smeden, persen, stampen en profielwalsen van metaal; poedermetallurgie				
	Aantal arbeiders	959	946	930	932
	Aantal bedienden	267	263	264	262
	Totaal	1 226	1 209	1 194	1 194
	Aantal uren (1)	174 127	166 637	151 442	167 842
	Trimestriële lonen (2)	7 921			8 188
28.5	- Oppervlaktebehandeling en bekleding van metaal; algemene metaalbewerking				
	Aantal arbeiders	7 924	7 888	7 886	7 872
	Aantal bedienden	1 973	1 988	1 989	1 988
	Totaal	9 897	9 876	9 875	9 860
	Aantal uren (1)	1 401 785	1 332 651	1 225 232	1 397 565
	Trimestriële lonen (2)	63 528			65 047
28.6	- Vervaardiging van scharen, messen, bestekken, gereedschap en ijzerwaren				
	Aantal arbeiders	1 755	1 770	1 763	1 741
	Aantal bedienden	757	760	755	734
	Totaal	2 512	2 530	2 518	2 475
	Aantal uren (1)	377 973	352 686	323 041	362 224
	Trimestriële lonen (2)	19 046			19 174
28.7	- Vervaardiging van overige producten van metaal				
	Aantal arbeiders	6 206	6 190	6 188	6 141
	Aantal bedienden	1 997	1 996	2 008	2 004
	Totaal	8 203	8 186	8 196	8 145
	Aantal uren (1)	1 150 636	1 092 960	1 002 871	1 123 348
	Trimestriële lonen (2)	55 517			55 946

(1) Tot december 1998 uren-arbeiders, vanaf januari 1999 uren gepresteerd door de werknemers (bedienden en arbeiders).

(2) Brutolonen en -weden van de werknemers tewerkgesteld in de industriële afdelingen (in 1 000 EUR).



# PRODCOM - Tewerkstelling, uren en lonen

## cijfers) - vervolg

						2005	2006	NACE
Juli	Augustus	September	Oktober	November	December		Januari	Code
1 980 296	1 944 286	2 354 445	2 275 047	2 349 039	2 138 559	<b>2 279 167</b>	2 297 467	
		156 522			184 065	<b>685 972</b>		
689	675	666	657	661	661	<b>686</b>	659	27.2
167	170	166	162	161	160	<b>167</b>	158	
856	845	832	819	822	821	<b>854</b>	817	
68 694	85 661	109 432	102 225	104 379	80 465	<b>100 191</b>	108 008	
		5 196			6 331	<b>22 622</b>		
2 537	2 540	2 534	2 522	2 522	2 516	<b>2 565</b>	2 505	27.3
1 055	1 055	1 052	1 047	1 046	1 046	<b>1 055</b>	1 052	
3 592	3 595	3 586	3 569	3 568	3 562	<b>3 621</b>	3 557	
300 189	346 949	483 430	452 293	456 556	390 240	<b>451 895</b>	489 821	
		26 300			36 481	<b>127 997</b>		
5 608	5 609	5 611	5 617	5 627	5 604	<b>5 629</b>	5 545	27.4
2 590	2 595	2 611	2 602	2 602	2 598	<b>2 604</b>	2 599	
8 198	8 204	8 222	8 219	8 229	8 202	<b>8 234</b>	8 144	
855 468	927 381	1 109 413	1 041 041	1 054 373	923 204	<b>1 047 186</b>	1 088 457	
		65 140			86 996	<b>305 238</b>		
1 550	1 548	1 554	1 530	1 534	1 535	<b>1 544</b>	1 540	27.5
364	362	362	362	362	361	<b>364</b>	359	
1 914	1 910	1 916	1 892	1 896	1 896	<b>1 909</b>	1 899	
141 332	213 607	282 052	251 323	262 390	211 694	<b>247 360</b>	270 636	
		11 746			15 338	<b>54 327</b>		
<b>37 366</b>	<b>37 401</b>	<b>37 407</b>	<b>37 220</b>	<b>37 159</b>	<b>37 054</b>	<b>37 445</b>	<b>36 813</b>	28
<b>11 308</b>	<b>11 310</b>	<b>11 341</b>	<b>11 354</b>	<b>11 367</b>	<b>11 348</b>	<b>11 356</b>	<b>11 375</b>	
<b>48 674</b>	<b>48 711</b>	<b>48 748</b>	<b>48 574</b>	<b>48 526</b>	<b>48 402</b>	<b>48 801</b>	<b>48 188</b>	
<b>4 179 103</b>	<b>5 539 062</b>	<b>6 662 503</b>	<b>6 187 759</b>	<b>6 233 704</b>	<b>5 160 527</b>	<b>6 056 453</b>	<b>6 427 458</b>	
		<b>284 127</b>			<b>380 247</b>	<b>1 299 995</b>		
12 687	12 697	12 699	12 656	12 636	12 598	<b>12 668</b>	12 588	28.1
3 618	3 618	3 652	3 649	3 650	3 644	<b>3 635</b>	3 670	
16 305	16 315	16 351	16 305	16 286	16 242	<b>16 303</b>	16 258	
1 310 595	1 966 272	2 296 418	2 121 100	2 139 955	1 737 439	<b>2 038 847</b>	2 118 473	
		87 492			117 758	<b>400 126</b>		
4 637	4 632	4 634	4 651	4 663	4 671	<b>4 662</b>	4 652	28.2
1 805	1 814	1 810	1 813	1 815	1 814	<b>1 820</b>	1 821	
6 442	6 446	6 444	6 464	6 478	6 485	<b>6 483</b>	6 473	
590 358	722 003	866 314	820 022	825 974	693 968	<b>801 052</b>	879 423	
		41 056			58 461	<b>189 972</b>		
3 423	3 474	3 471	3 407	3 336	3 337	<b>3 441</b>	3 248	28.3
898	906	903	908	901	901	<b>906</b>	891	
4 321	4 380	4 374	4 315	4 237	4 238	<b>4 347</b>	4 139	
427 784	441 905	533 556	514 907	522 565	431 992	<b>503 626</b>	513 431	
		25 722			32 373	<b>114 018</b>		
930	925	920	907	910	890	<b>929</b>	874	28.4
265	266	265	266	265	263	<b>265</b>	261	
1 195	1 191	1 185	1 173	1 175	1 153	<b>1 195</b>	1 135	
97 431	133 431	162 222	150 911	157 364	130 384	<b>151 791</b>	161 084	
		6 574			8 810	<b>31 493</b>		
7 835	7 821	7 840	7 790	7 808	7 789	<b>7 857</b>	7 744	28.5
1 979	1 952	1 962	1 962	1 975	1 976	<b>1 974</b>	1 968	
9 814	9 773	9 802	9 752	9 783	9 765	<b>9 831</b>	9 712	
858 634	1 102 873	1 357 285	1 249 550	1 266 148	1 073 108	<b>1 237 859</b>	1 326 873	
		56 881			76 981	<b>262 437</b>		
1 738	1 730	1 724	1 711	1 693	1 689	<b>1 739</b>	1 678	28.6
748	744	751	745	745	741	<b>751</b>	759	
2 486	2 474	2 475	2 456	2 438	2 430	<b>2 491</b>	2 437	
218 909	282 475	350 592	319 870	323 834	255 129	<b>322 972</b>	341 049	
		17 350			21 881	<b>77 452</b>		
6 116	6 122	6 119	6 098	6 113	6 080	<b>6 145</b>	6 029	28.7
1 995	2 010	1 998	2 011	2 016	2 009	<b>2 003</b>	2 005	
8 111	8 132	8 117	8 109	8 129	8 089	<b>8 148</b>	8 034	
675 392	890 103	1 096 116	1 011 399	997 864	838 507	<b>1 000 303</b>	1 087 125	
		49 052			63 982	<b>224 497</b>		

# PRODCOM - Tewerkstelling, uren en lonen

## Tewerkstelling, uren en lonen volgens de hoofdactiviteit van de vestiging (voorlopige)

NACE		2005				
Code	Activiteit		Maart	April	Mei	Juni
29	<b>Vervaardiging van machines, apparaten en werktuigen, n.e.g.</b>	<b>Aantal arbeiders</b>	<b>29 520</b>	<b>29 439</b>	<b>29 417</b>	<b>29 404</b>
		<b>Aantal bedienden</b>	<b>14 625</b>	<b>14 651</b>	<b>14 664</b>	<b>14 636</b>
		<b>Totaal</b>	<b>44 145</b>	<b>44 090</b>	<b>44 081</b>	<b>44 040</b>
		<b>Aantal uren (1)</b>	<b>6 319 736</b>	<b>6 027 106</b>	<b>5 479 644</b>	<b>6 282 458</b>
		<b>Trimestriële lonen (2)</b>	<b>325 774</b>			<b>336 049</b>
29.1	- Vervaardiging van machines voor de productie en toepassing van mechanische energie, exclusief motoren voor	Aantal arbeiders	4 831	4 836	4 853	4 904
		Aantal bedienden	3 356	3 362	3 372	3 371
		Totaal	8 187	8 198	8 225	8 275
		Aantal uren (1)	1 156 698	1 092 621	984 101	1 129 692
		Trimestriële lonen (2)	67 961			67 228
29.2	- Vervaardiging van overige machines voor algemeen gebruik	Aantal arbeiders	8 788	8 756	8 726	8 703
		Aantal bedienden	4 682	4 690	4 702	4 690
		Totaal	13 470	13 446	13 428	13 393
		Aantal uren (1)	1 970 936	1 882 663	1 705 979	1 958 159
		Trimestriële lonen (2)	94 272			98 427
29.3	- Vervaardiging van machines voor de landbouw en de bosbouw	Aantal arbeiders	2 230	2 251	2 251	2 244
		Aantal bedienden	759	762	758	761
		Totaal	2 989	3 013	3 009	3 005
		Aantal uren (1)	457 267	426 382	394 927	448 055
		Trimestriële lonen (2)	20 842			23 317
29.4	- Vervaardiging van gereedschapswerktuigen	Aantal arbeiders	1 145	1 140	1 161	1 158
		Aantal bedienden	566	571	577	575
		Totaal	1 711	1 711	1 738	1 733
		Aantal uren (1)	245 799	230 788	213 649	244 020
		Trimestriële lonen (2)	13 101			11 907
29.5	- Vervaardiging van overige machines voor specifieke doeleinden	Aantal arbeiders	9 921	9 851	9 828	9 813
		Aantal bedienden	4 211	4 212	4 200	4 187
		Totaal	14 132	14 063	14 028	14 000
		Aantal uren (1)	1 990 239	1 917 023	1 741 524	2 001 669
		Trimestriële lonen (2)	104 230			106 281
29.6	- Vervaardiging van wapens en munitie	Aantal arbeiders	946	941	935	917
		Aantal bedienden	520	521	522	520
		Totaal	1 466	1 462	1 457	1 437
		Aantal uren (1)	192 322	181 151	166 507	191 456
		Trimestriële lonen (2)	11 913			15 183
29.7	- Vervaardiging van huishoudapparaten	Aantal arbeiders	1 659	1 664	1 663	1 665
		Aantal bedienden	531	533	533	532
		Totaal	2 190	2 197	2 196	2 197
		Aantal uren (1)	306 475	296 478	272 957	309 407
		Trimestriële lonen (2)	13 456			13 707
30	<b>Vervaardiging van kantoor­machines en computers</b>	<b>Aantal arbeiders</b>	<b>429</b>	<b>425</b>	<b>426</b>	<b>427</b>
		<b>Aantal bedienden</b>	<b>1 216</b>	<b>1 230</b>	<b>1 233</b>	<b>1 247</b>
		<b>Totaal</b>	<b>1 645</b>	<b>1 655</b>	<b>1 659</b>	<b>1 674</b>
		<b>Aantal uren (1)</b>	<b>248 107</b>	<b>233 868</b>	<b>218 393</b>	<b>245 279</b>
		<b>Trimestriële lonen (2)</b>	<b>14 094</b>			<b>16 542</b>
31	<b>Vervaardiging van elektrische machines en apparaten</b>	<b>Aantal arbeiders</b>	<b>15 579</b>	<b>15 518</b>	<b>15 412</b>	<b>15 323</b>
		<b>Aantal bedienden</b>	<b>8 635</b>	<b>8 634</b>	<b>8 615</b>	<b>8 618</b>
		<b>Totaal</b>	<b>24 214</b>	<b>24 152</b>	<b>24 027</b>	<b>23 941</b>
		<b>Aantal uren (1)</b>	<b>3 433 820</b>	<b>3 267 089</b>	<b>2 929 204</b>	<b>3 366 776</b>
		<b>Trimestriële lonen (2)</b>	<b>181 058</b>			<b>189 983</b>
31.1	- Vervaardiging van elektromotoren en van elektrische generatoren en transformatoren	Aantal arbeiders	1 665	1 666	1 663	1 663
		Aantal bedienden	1 563	1 560	1 558	1 556
		Totaal	3 228	3 226	3 221	3 219
		Aantal uren (1)	465 070	429 325	404 530	460 223
		Trimestriële lonen (2)	25 586			29 066
31.2	- Vervaardiging van schakel- en verdeelinrichtingen	Aantal arbeiders	4 440	4 437	4 380	4 343
		Aantal bedienden	2 222	2 222	2 221	2 226
		Totaal	6 662	6 659	6 601	6 569
		Aantal uren (1)	934 114	891 348	807 917	890 335
		Trimestriële lonen (2)	48 842			52 381
31.3	- Vervaardiging van geïsoleerde kabels	Aantal arbeiders	1 376	1 374	1 366	1 356

(1) Tot december 1998 uren-arbeiders, vanaf januari 1999 uren gepresteerd door de werknemers (bedienden en arbeiders).

(2) Brutolonen en -weden van de werknemers tewerkgesteld in de industriële afdelingen (in 1 000 EUR).

# PRODCOM - Tewerkstelling, uren en lonen

## cijfers) - vervolg

						2005	2006	NACE
Juli	Augustus	September	Oktober	November	December		Januari	Code
<b>29 409</b>	<b>29 275</b>	<b>29 235</b>	<b>29 193</b>	<b>29 175</b>	<b>29 020</b>	<b>29 327</b>	<b>28 976</b>	29
<b>14 607</b>	<b>14 637</b>	<b>14 639</b>	<b>14 673</b>	<b>14 714</b>	<b>14 635</b>	<b>14 644</b>	<b>14 692</b>	
<b>44 016</b>	<b>43 912</b>	<b>43 874</b>	<b>43 866</b>	<b>43 889</b>	<b>43 655</b>	<b>43 971</b>	<b>43 668</b>	
<b>4 054 390</b>	<b>4 902 181</b>	<b>6 063 450</b>	<b>5 570 398</b>	<b>5 645 156</b>	<b>4 718 974</b>	<b>5 558 601</b>	<b>6 018 097</b>	
		<b>292 571</b>			<b>381 945</b>	<b>1 336 338</b>		
4 942	4 932	4 899	4 908	4 926	4 921	<b>4 875</b>	4 950	29.1
3 375	3 399	3 405	3 410	3 413	3 402	<b>3 380</b>	3 436	
8 317	8 331	8 304	8 318	8 339	8 323	<b>8 255</b>	8 386	
787 376	931 717	1 110 044	1 020 481	1 050 310	886 656	<b>1 022 062</b>	1 141 456	
		62 008			82 661	<b>279 858</b>		
8 671	8 678	8 624	8 590	8 567	8 549	<b>8 683</b>	8 509	29.2
4 653	4 650	4 626	4 643	4 667	4 647	<b>4 670</b>	4 659	
13 324	13 328	13 250	13 233	13 234	13 196	<b>13 354</b>	13 168	
1 413 108	1 541 242	1 875 429	1 760 894	1 753 900	1 508 217	<b>1 743 407</b>	1 815 510	
		86 457			112 600	<b>391 755</b>		
2 223	2 139	2 138	2 129	2 123	2 123	<b>2 178</b>	2 130	29.3
765	766	769	773	776	778	<b>764</b>	778	
2 988	2 905	2 907	2 902	2 899	2 901	<b>2 942</b>	2 908	
287 483	260 759	405 331	359 265	353 636	332 353	<b>376 986</b>	411 528	
		17 416			25 399	<b>86 973</b>		
1 166	1 163	1 139	1 128	1 122	1 115	<b>1 147</b>	1 117	29.4
573	571	568	572	568	560	<b>569</b>	557	
1 739	1 734	1 707	1 700	1 690	1 675	<b>1 717</b>	1 674	
148 937	187 379	243 557	227 147	226 799	190 418	<b>218 396</b>	235 729	
		10 823			14 073	<b>49 903</b>		
9 823	9 774	9 842	9 844	9 844	9 734	<b>9 849</b>	9 670	29.5
4 186	4 185	4 204	4 202	4 205	4 162	<b>4 197</b>	4 176	
14 009	13 959	14 046	14 046	14 049	13 896	<b>14 047</b>	13 846	
1 150 225	1 585 386	1 956 048	1 756 158	1 797 676	1 393 764	<b>1 755 871</b>	1 930 363	
		93 408			118 058	<b>421 977</b>		
913	919	915	916	912	904	<b>927</b>	911	29.6
522	531	532	532	544	551	<b>527</b>	548	
1 435	1 450	1 447	1 448	1 456	1 455	<b>1 454</b>	1 459	
114 755	157 914	168 206	169 272	175 978	153 995	<b>169 237</b>	175 954	
		10 862			12 524	<b>50 483</b>		
1 671	1 670	1 678	1 678	1 681	1 674	<b>1 666</b>	1 689	29.7
533	535	535	541	541	535	<b>533</b>	538	
2 204	2 205	2 213	2 219	2 222	2 209	<b>2 199</b>	2 227	
152 506	237 784	304 835	277 181	286 857	253 571	<b>272 638</b>	307 557	
		11 597			16 630	<b>55 389</b>		
<b>424</b>	<b>418</b>	<b>423</b>	<b>415</b>	<b>418</b>	<b>407</b>	<b>421</b>	<b>384</b>	30
<b>1 248</b>	<b>1 243</b>	<b>1 230</b>	<b>1 242</b>	<b>1 247</b>	<b>1 237</b>	<b>1 233</b>	<b>1 196</b>	
<b>1 672</b>	<b>1 661</b>	<b>1 653</b>	<b>1 657</b>	<b>1 665</b>	<b>1 644</b>	<b>1 655</b>	<b>1 580</b>	
<b>175 694</b>	<b>195 133</b>	<b>239 388</b>	<b>229 302</b>	<b>226 377</b>	<b>198 641</b>	<b>221 507</b>	<b>230 461</b>	
		<b>14 082</b>			<b>18 030</b>	<b>62 748</b>		
<b>15 268</b>	<b>15 243</b>	<b>15 361</b>	<b>15 335</b>	<b>15 314</b>	<b>15 275</b>	<b>15 410</b>	<b>15 172</b>	31
<b>8 614</b>	<b>8 641</b>	<b>8 629</b>	<b>8 662</b>	<b>8 621</b>	<b>8 596</b>	<b>8 623</b>	<b>8 598</b>	
<b>23 882</b>	<b>23 884</b>	<b>23 990</b>	<b>23 997</b>	<b>23 935</b>	<b>23 871</b>	<b>24 033</b>	<b>23 770</b>	
<b>2 193 944</b>	<b>2 791 419</b>	<b>3 350 697</b>	<b>3 132 871</b>	<b>3 145 290</b>	<b>2 662 667</b>	<b>3 055 853</b>	<b>3 256 360</b>	
		<b>164 249</b>			<b>215 717</b>	<b>751 007</b>		
1 662	1 664	1 668	1 675	1 692	1 689	<b>1 670</b>	1 694	31.1
1 553	1 576	1 577	1 574	1 576	1 574	<b>1 565</b>	1 588	
3 215	3 240	3 245	3 249	3 268	3 263	<b>3 235</b>	3 282	
272 769	387 567	459 625	414 480	424 974	356 030	<b>409 346</b>	430 392	
		25 415			30 784	<b>110 852</b>		
4 342	4 333	4 430	4 401	4 407	4 411	<b>4 406</b>	4 451	31.2
2 224	2 222	2 179	2 188	2 188	2 177	<b>2 210</b>	2 179	
6 566	6 555	6 609	6 589	6 595	6 588	<b>6 617</b>	6 630	
707 167	759 032	900 611	838 997	844 523	725 006	<b>834 606</b>	888 515	
		44 386			57 976	<b>203 584</b>		
1 347	1 349	1 339	1 332	1 325	1 320	<b>1 353</b>	1 310	31.3

# PRODCOM - Tewerkstelling, uren en lonen

## Tewerkstelling, uren en lonen volgens de hoofdactiviteit van de vestiging (voorlopige)

NACE		2005				
Code	Activiteit	Maart	April	Mei	Juni	
	en draad	Aantal bedienden	550	547	547	538
		Totaal	1 926	1 921	1 913	1 894
		Aantal uren (1)	263 483	270 071	243 606	265 176
		Trimestriële lonen (2)	14 386			16 672
31.4	- Vervaardiging van accumulatoren en elektrische batterijen	Aantal arbeiders	1 075	1 078	1 079	1 082
		Aantal bedienden	278	277	277	278
		Totaal	1 353	1 355	1 356	1 360
		Aantal uren (1)	168 524	162 161	153 974	174 578
		Trimestriële lonen (2)	9 994			10 729
31.5	- Vervaardiging van elektrische lampen en verlichtingsapparaten	Aantal arbeiders	3 187	3 126	3 087	3 059
		Aantal bedienden	1 505	1 513	1 493	1 501
		Totaal	4 692	4 639	4 580	4 560
		Aantal uren (1)	713 884	670 515	559 282	690 131
		Trimestriële lonen (2)	35 024			33 640
31.6	- Vervaardiging van overige elektrische benodigdheden	Aantal arbeiders	3 836	3 837	3 837	3 820
		Aantal bedienden	2 517	2 515	2 519	2 519
		Totaal	6 353	6 352	6 356	6 339
		Aantal uren (1)	888 745	843 669	759 895	886 333
		Trimestriële lonen (2)	47 226			47 495
32	<b>Vervaardiging van audio-, video- en telecommunicatieapparatuur</b>	<b>Aantal arbeiders</b>	<b>3 996</b>	<b>4 096</b>	<b>4 105</b>	<b>4 132</b>
		<b>Aantal bedienden</b>	<b>5 638</b>	<b>5 655</b>	<b>5 624</b>	<b>5 596</b>
		<b>Totaal</b>	<b>9 634</b>	<b>9 751</b>	<b>9 729</b>	<b>9 728</b>
		<b>Aantal uren (1)</b>	<b>1 343 379</b>	<b>1 297 174</b>	<b>1 191 239</b>	<b>1 362 509</b>
		<b>Trimestriële lonen (2)</b>	<b>88 415</b>			<b>94 469</b>
32.1	- Vervaardiging van elektronische onderdelen	Aantal arbeiders	2 020	2 016	2 013	2 012
		Aantal bedienden	1 154	1 162	1 157	1 151
		Totaal	3 174	3 178	3 170	3 163
		Aantal uren (1)	445 329	413 958	384 245	443 493
		Trimestriële lonen (2)	23 884			26 289
32.2	- Vervaardiging van zendapparatuur voor televisie en radio en van apparatuur voor lijntelefonie en lijntelegrafie	Aantal arbeiders	789	782	769	754
		Aantal bedienden	2 811	2 832	2 810	2 792
		Totaal	3 600	3 614	3 579	3 546
		Aantal uren (1)	520 423	491 729	442 549	509 038
		Trimestriële lonen (2)	39 481			42 208
32.3	- Vervaardiging van audio- en videoapparatuur	Aantal arbeiders	1 187	1 298	1 323	1 366
		Aantal bedienden	1 673	1 661	1 657	1 653
		Totaal	2 860	2 959	2 980	3 019
		Aantal uren (1)	377 627	391 487	364 445	409 978
		Trimestriële lonen (2)	25 050			25 972
33	<b>Vervaardiging van medische apparatuur en instrumenten, van precisie- en optische instrumenten en van uurwerken</b>	<b>Aantal arbeiders</b>	<b>3 043</b>	<b>3 039</b>	<b>3 026</b>	<b>3 022</b>
		<b>Aantal bedienden</b>	<b>3 157</b>	<b>3 144</b>	<b>3 150</b>	<b>3 152</b>
		<b>Totaal</b>	<b>6 200</b>	<b>6 183</b>	<b>6 176</b>	<b>6 174</b>
		<b>Aantal uren (1)</b>	<b>903 171</b>	<b>863 048</b>	<b>792 489</b>	<b>882 120</b>
		<b>Trimestriële lonen (2)</b>	<b>44 757</b>			<b>49 371</b>
33.1	- Vervaardiging van medische apparatuur en instrumenten en van orthopedische artikelen	Aantal arbeiders	1 279	1 281	1 273	1 273
		Aantal bedienden	813	797	818	821
		Totaal	2 092	2 078	2 091	2 094
		Aantal uren (1)	294 824	284 066	262 705	291 009
		Trimestriële lonen (2)	12 532			13 817
33.2	- Vervaardiging van meet-, regel-, navigatie- en controleapparatuur	Aantal arbeiders	1 445	1 444	1 442	1 441
		Aantal bedienden	1 704	1 707	1 704	1 704
		Totaal	3 149	3 151	3 146	3 145
		Aantal uren (1)	464 675	443 573	405 761	453 671
		Trimestriële lonen (2)	25 524			27 933
33.3	- Vervaardiging van apparaten voor de bewaking van industriële processen	Aantal arbeiders	90	89	84	81
		Aantal bedienden	413	414	399	399
		Totaal	503	503	483	480
		Aantal uren (1)	75 680	71 364	64 143	71 361
		Trimestriële lonen (2)	3 792			4 404
33.4	- Vervaardiging van optische instrumenten en van foto- en filmapparatuur	Aantal arbeiders	185	181	183	183
		Aantal bedienden	206	205	207	206
		Totaal	391	386	390	389

(1) Tot december 1998 uren-arbeiders, vanaf januari 1999 uren gepresteerd door de werknemers (bedienden en arbeiders).

(2) Brutolonen en -weden van de werknemers tewerkgesteld in de industriële afdelingen (in 1 000 EUR).

# PRODCOM - Tewerkstelling, uren en lonen

## cijfers) - vervolg

						2005	2006	NACE
Juli	Augustus	September	Oktober	November	December		Januari	Code
538	537	537	535	533	533	<b>541</b>	533	
1 885	1 886	1 876	1 867	1 858	1 853	<b>1 894</b>	1 843	
173 790	234 749	263 265	253 878	253 559	217 976	<b>245 263</b>	260 606	
		12 512			16 653	<b>60 223</b>		
1 078	1 089	1 084	1 095	1 093	1 086	<b>1 082</b>	1 071	31.4
280	279	279	275	269	265	<b>276</b>	270	
1 358	1 368	1 363	1 370	1 362	1 351	<b>1 358</b>	1 341	
81 961	143 999	170 776	156 548	156 962	110 347	<b>150 562</b>	180 795	
		9 403			14 384	<b>44 510</b>		
3 005	2 984	2 978	2 971	2 958	2 951	<b>3 065</b>	2 831	31.5
1 494	1 499	1 504	1 517	1 494	1 488	<b>1 500</b>	1 467	
4 499	4 483	4 482	4 488	4 452	4 439	<b>4 565</b>	4 298	
346 029	601 729	680 443	656 781	623 044	545 265	<b>620 603</b>	643 343	
		28 974			36 609	<b>134 247</b>		
3 834	3 824	3 862	3 861	3 839	3 818	<b>3 832</b>	3 815	31.6
2 525	2 528	2 553	2 573	2 561	2 559	<b>2 529</b>	2 561	
6 359	6 352	6 415	6 434	6 400	6 377	<b>6 361</b>	6 376	
612 228	664 343	875 977	812 187	842 228	708 043	<b>795 471</b>	852 709	
		43 558			59 311	<b>197 590</b>		
<b>4 130</b>	<b>4 121</b>	<b>4 093</b>	<b>4 143</b>	<b>4 061</b>	<b>3 785</b>	<b>4 056</b>	<b>3 793</b>	32
<b>5 586</b>	<b>5 603</b>	<b>5 582</b>	<b>5 548</b>	<b>5 549</b>	<b>5 508</b>	<b>5 604</b>	<b>5 502</b>	
<b>9 716</b>	<b>9 724</b>	<b>9 675</b>	<b>9 691</b>	<b>9 610</b>	<b>9 293</b>	<b>9 661</b>	<b>9 295</b>	
<b>902 717</b>	<b>1 012 906</b>	<b>1 295 886</b>	<b>1 239 962</b>	<b>1 201 926</b>	<b>999 381</b>	<b>1 196 027</b>	<b>1 252 637</b>	
		<b>84 079</b>			<b>109 489</b>	<b>376 452</b>		
2 019	2 019	2 008	1 996	1 994	1 969	<b>2 005</b>	1 957	32.1
1 159	1 159	1 150	1 149	1 153	1 151	<b>1 157</b>	1 150	
3 178	3 178	3 158	3 145	3 147	3 120	<b>3 162</b>	3 107	
284 123	331 262	423 008	380 222	378 534	333 257	<b>384 536</b>	400 679	
		22 958			30 778	<b>103 910</b>		
753	734	729	727	669	655	<b>747</b>	651	32.2
2 782	2 801	2 792	2 756	2 752	2 718	<b>2 792</b>	2 706	
3 535	3 535	3 521	3 483	3 421	3 373	<b>3 540</b>	3 357	
326 012	403 038	483 137	464 474	450 184	380 565	<b>452 526</b>	466 026	
		37 526			47 998	<b>167 212</b>		
1 358	1 368	1 356	1 420	1 398	1 161	<b>1 303</b>	1 185	32.3
1 645	1 643	1 640	1 643	1 644	1 639	<b>1 655</b>	1 646	
3 003	3 011	2 996	3 063	3 042	2 800	<b>2 958</b>	2 831	
292 582	278 606	389 741	395 266	373 208	285 559	<b>358 965</b>	385 932	
		23 595			30 713	<b>105 330</b>		
<b>3 031</b>	<b>2 965</b>	<b>2 955</b>	<b>2 984</b>	<b>2 985</b>	<b>2 979</b>	<b>3 004</b>	<b>2 838</b>	33
<b>3 154</b>	<b>3 140</b>	<b>3 139</b>	<b>3 171</b>	<b>3 169</b>	<b>3 158</b>	<b>3 155</b>	<b>3 144</b>	
<b>6 185</b>	<b>6 105</b>	<b>6 094</b>	<b>6 155</b>	<b>6 154</b>	<b>6 137</b>	<b>6 159</b>	<b>5 982</b>	
<b>629 223</b>	<b>720 273</b>	<b>865 605</b>	<b>814 862</b>	<b>822 764</b>	<b>695 230</b>	<b>803 090</b>	<b>830 273</b>	
		<b>42 649</b>			<b>54 886</b>	<b>191 663</b>		
1 286	1 289	1 288	1 292	1 287	1 278	<b>1 278</b>	1 270	33.1
825	825	825	832	826	831	<b>819</b>	841	
2 111	2 114	2 113	2 124	2 113	2 109	<b>2 097</b>	2 111	
199 470	243 325	288 154	274 955	277 261	228 340	<b>265 489</b>	289 135	
		12 107			16 414	<b>54 870</b>		
1 441	1 366	1 349	1 375	1 377	1 380	<b>1 411</b>	1 252	33.2
1 700	1 683	1 682	1 707	1 711	1 693	<b>1 701</b>	1 664	
3 141	3 049	3 031	3 082	3 088	3 073	<b>3 113</b>	2 916	
321 578	361 472	441 583	409 781	413 294	341 577	<b>408 188</b>	404 804	
		24 012			29 928	<b>107 397</b>		
76	80	78	77	76	78	<b>81</b>	78	33.3
397	402	404	406	402	406	<b>405</b>	418	
473	482	482	483	478	484	<b>487</b>	496	
57 608	66 017	71 451	68 419	69 574	66 946	<b>68 574</b>	72 208	
		3 579			4 999	<b>16 773</b>		
185	186	197	199	204	202	<b>189</b>	197	33.4
210	208	206	205	209	207	<b>206</b>	200	
395	394	403	404	413	409	<b>396</b>	397	

# PRODCOM - Tewerkstelling, uren en lonen

## Tewerkstelling, uren en lonen volgens de hoofdactiviteit van de vestiging (voorlopige)

NACE Code	Activiteit	2005				
		Maart	April	Mei	Juni	
	Aantal uren (1)	58 332	55 202	52 289	56 909	
	Trimestriële lonen (2)	2 559			2 844	
33.5	- Vervaardiging van uurwerken	Aantal arbeiders	44	44	44	44
		Aantal bedienden	21	21	22	22
		Totaal	65	65	66	66
	Aantal uren (1)	9 660	8 843	7 591	9 170	
	Trimestriële lonen (2)	349			374	
34	<b>Vervaardiging en assemblage van auto's, aanhangwagens en opleggers</b>	<b>Aantal arbeiders</b>	<b>37 028</b>	<b>36 722</b>	<b>36 666</b>	<b>36 466</b>
		<b>Aantal bedienden</b>	<b>6 114</b>	<b>6 117</b>	<b>6 154</b>	<b>6 137</b>
		<b>Totaal</b>	<b>43 142</b>	<b>42 839</b>	<b>42 820</b>	<b>42 603</b>
	Aantal uren (1)	6 130 549	5 643 726	4 943 958	5 839 556	
	Trimestriële lonen (2)	307 863			313 028	
34.1	- Vervaardiging en assemblage van auto's	Aantal arbeiders	22 457	22 257	22 163	22 059
		Aantal bedienden	2 904	2 911	2 934	2 940
		Totaal	25 361	25 168	25 097	24 999
	Aantal uren (1)	3 655 516	3 267 459	2 839 452	3 424 151	
	Trimestriële lonen (2)	191 376			191 834	
34.2	- Vervaardiging van carrosserieën; vervaardiging van aanhangwagens, caravans en opleggers	Aantal arbeiders	6 118	6 115	6 136	6 127
		Aantal bedienden	1 083	1 089	1 092	1 083
		Totaal	7 201	7 204	7 228	7 210
	Aantal uren (1)	987 112	944 345	851 176	979 904	
	Trimestriële lonen (2)	44 288			46 886	
34.3	- Vervaardiging van onderdelen en accessoires voor motorvoertuigen en motoren daarvan	Aantal arbeiders	8 453	8 350	8 367	8 280
		Aantal bedienden	2 127	2 117	2 128	2 114
		Totaal	10 580	10 467	10 495	10 394
	Aantal uren (1)	1 487 921	1 431 922	1 253 330	1 435 501	
	Trimestriële lonen (2)	72 199			74 308	
35	<b>Vervaardiging van overige transportmiddelen</b>	<b>Aantal arbeiders</b>	<b>4 593</b>	<b>4 582</b>	<b>4 575</b>	<b>4 581</b>
		<b>Aantal bedienden</b>	<b>4 008</b>	<b>4 017</b>	<b>4 012</b>	<b>4 009</b>
		<b>Totaal</b>	<b>8 601</b>	<b>8 599</b>	<b>8 587</b>	<b>8 590</b>
	Aantal uren (1)	1 044 699	949 234	905 542	994 356	
	Trimestriële lonen (2)	69 695			73 837	
35.1	- Scheepsbouw en -reparatie	Aantal arbeiders	972	976	970	974
		Aantal bedienden	180	177	174	174
		Totaal	1 152	1 153	1 144	1 148
	Aantal uren (1)	150 726	149 501	136 000	142 731	
	Trimestriële lonen (2)	7 022			7 275	
35.4	- Vervaardiging van motorrijwielen en rijwielen	Aantal arbeiders	337	336	337	335
		Aantal bedienden	110	112	111	110
		Totaal	447	448	448	445
	Aantal uren (1)	64 417	59 334	52 875	60 235	
	Trimestriële lonen (2)	2 475			2 595	
35.1	- Vervaardiging van lucht-en ruimtevaartuigen en rollend materieel (35.F = 35.2 + 35.3)	Aantal arbeiders	3 284	3 270	3 268	3 272
		Aantal bedienden	3 718	3 728	3 727	3 725
		Totaal	7 002	6 998	6 995	6 997
	Aantal uren (1)	829 556	740 399	716 667	791 390	
	Trimestriële lonen (2)	60 198			63 967	
36	<b>Vervaardiging van meubelen; overige industrie</b>	<b>Aantal arbeiders</b>	<b>13 992</b>	<b>13 882</b>	<b>13 799</b>	<b>13 722</b>
		<b>Aantal bedienden</b>	<b>3 239</b>	<b>3 232</b>	<b>3 202</b>	<b>3 192</b>
		<b>Totaal</b>	<b>17 231</b>	<b>17 114</b>	<b>17 001</b>	<b>16 914</b>
	Aantal uren (1)	2 353 392	2 219 726	1 948 018	2 296 638	
	Trimestriële lonen (2)	89 850			92 547	
36.1	- Vervaardiging van meubelen	Aantal arbeiders	11 720	11 657	11 578	11 531
		Aantal bedienden	2 437	2 434	2 410	2 398
		Totaal	14 157	14 091	13 988	13 929
	Aantal uren (1)	1 970 916	1 866 133	1 622 005	1 933 511	
	Trimestriële lonen (2)	74 600			77 244	
36.2	- Bewerking van edelstenen en vervaardiging van juwelen en dergelijke artikelen	Aantal arbeiders	1 063	1 043	1 043	1 019
		Aantal bedienden	406	415	410	411
		Totaal	1 469	1 458	1 453	1 430
	Aantal uren (1)	170 362	157 049	145 945	158 604	
	Trimestriële lonen (2)	6 125			6 597	

(1) Tot december 1998 uren-arbeiders, vanaf januari 1999 uren gepresteerd door de werknemers (bedienden en arbeiders).

(2) Brutolonen en -weden van de werknemers tewerkgesteld in de industriële afdelingen (in 1 000 EUR).

# PRODCOM - Tewerkstelling, uren en lonen

## cijfers) - vervolg

						2005	2006	NACE
Juli	Augustus	September	Oktober	November	December		Januari	Code
45 754	42 112	56 059 2 622	54 759	55 567	52 232 3 162	<b>53 096</b> <b>11 186</b>	55 688	
43	44	43	41	41	41	<b>43</b>	41	33.5
22	22	22	21	21	21	<b>21</b>	21	
65	66	65	62	62	62	<b>64</b>	62	
4 813	7 347	8 358 330	6 948	7 068	6 135 384	<b>7 741</b> <b>1 436</b>	8 438	
<b>36 399</b>	<b>36 323</b>	<b>36 271</b>	<b>36 149</b>	<b>36 242</b>	<b>36 118</b>	<b>36 501</b>	<b>36 155</b>	34
<b>6 150</b>	<b>6 138</b>	<b>6 140</b>	<b>6 127</b>	<b>6 116</b>	<b>6 102</b>	<b>6 127</b>	<b>6 224</b>	
<b>42 549</b>	<b>42 461</b>	<b>42 411</b>	<b>42 276</b>	<b>42 358</b>	<b>42 220</b>	<b>42 629</b>	<b>42 379</b>	
<b>3 453 779</b>	<b>4 173 157</b>	<b>5 690 620</b> <b>278 414</b>	<b>5 235 451</b>	<b>5 331 832</b>	<b>4 440 022</b> <b>384 216</b>	<b>5 151 122</b> <b>1 283 522</b>	<b>5 397 819</b>	
22 021	21 967	21 945	21 939	22 037	21 969	<b>22 133</b>	21 989	34.1
2 950	2 949	2 950	2 936	2 938	2 922	<b>2 932</b>	3 035	
24 971	24 916	24 895	24 875	24 975	24 891	<b>25 065</b>	25 024	
1 921 169	2 405 596	3 329 972 174 195	3 100 616	3 142 331	2 615 503 241 216	<b>3 008 281</b> <b>798 622</b>	3 135 188	
6 144	6 179	6 182	6 158	6 171	6 174	<b>6 132</b>	6 186	34.2
1 095	1 084	1 095	1 097	1 096	1 094	<b>1 088</b>	1 104	
7 239	7 263	7 277	7 255	7 267	7 268	<b>7 220</b>	7 290	
589 257	763 785	964 136 41 773	886 805	896 306	808 820 59 884	<b>872 574</b> <b>192 832</b>	923 000	
8 234	8 177	8 144	8 052	8 034	7 975	<b>8 235</b>	7 980	34.3
2 105	2 105	2 095	2 094	2 082	2 086	<b>2 107</b>	2 085	
10 339	10 282	10 239	10 146	10 116	10 061	<b>10 342</b>	10 065	
943 353	1 003 776	1 396 512 62 445	1 248 030	1 293 195	1 015 699 83 115	<b>1 270 267</b> <b>292 068</b>	1 339 631	
<b>4 564</b>	<b>4 548</b>	<b>4 543</b>	<b>4 532</b>	<b>4 507</b>	<b>4 496</b>	<b>4 562</b>	<b>4 488</b>	35
<b>4 012</b>	<b>4 006</b>	<b>3 998</b>	<b>4 009</b>	<b>4 007</b>	<b>3 986</b>	<b>4 007</b>	<b>3 975</b>	
<b>8 576</b>	<b>8 554</b>	<b>8 541</b>	<b>8 541</b>	<b>8 514</b>	<b>8 482</b>	<b>8 570</b>	<b>8 463</b>	
<b>693 978</b>	<b>785 268</b>	<b>1 002 924</b> <b>64 220</b>	<b>893 952</b>	<b>912 817</b>	<b>807 872</b> <b>74 654</b>	<b>914 588</b> <b>282 406</b>	<b>1 006 164</b>	
955	947	946	941	921	919	<b>953</b>	917	35.1
171	172	172	174	175	173	<b>175</b>	174	
1 126	1 119	1 118	1 115	1 096	1 092	<b>1 129</b>	1 091	
115 607	122 191	143 505 6 460	136 659	132 993	111 104 8 375	<b>135 648</b> <b>29 132</b>	136 414	
334	337	332	328	331	329	<b>333</b>	326	35.4
111	112	112	114	113	113	<b>111</b>	107	
445	449	444	442	444	442	<b>445</b>	433	
39 836	46 060	54 054 2 187	52 756	51 111	49 449 3 148	<b>53 490</b> <b>10 406</b>	56 486	
3 275	3 264	3 265	3 263	3 255	3 248	<b>3 275</b>	3 245	35.1
3 730	3 722	3 714	3 721	3 719	3 700	<b>3 720</b>	3 694	
7 005	6 986	6 979	6 984	6 974	6 948	<b>6 995</b>	6 939	
538 535	617 017	805 365 55 573	704 537	728 713	647 319 63 131	<b>725 449</b> <b>242 869</b>	813 264	
<b>13 559</b>	<b>13 559</b>	<b>13 513</b>	<b>13 431</b>	<b>13 399</b>	<b>13 334</b>	<b>13 693</b>	<b>13 238</b>	36
<b>3 163</b>	<b>3 169</b>	<b>3 171</b>	<b>3 179</b>	<b>3 176</b>	<b>3 159</b>	<b>3 197</b>	<b>3 163</b>	
<b>16 722</b>	<b>16 728</b>	<b>16 684</b>	<b>16 610</b>	<b>16 575</b>	<b>16 493</b>	<b>16 890</b>	<b>16 401</b>	
<b>1 219 491</b>	<b>1 655 641</b>	<b>2 276 162</b> <b>76 424</b>	<b>2 059 675</b>	<b>2 090 102</b>	<b>1 727 374</b> <b>94 693</b>	<b>2 014 173</b> <b>353 514</b>	<b>2 122 909</b>	
11 421	11 455	11 426	11 359	11 345	11 286	<b>11 526</b>	11 191	36.1
2 395	2 403	2 410	2 412	2 410	2 393	<b>2 414</b>	2 416	
13 816	13 858	13 836	13 771	13 755	13 679	<b>13 940</b>	13 607	
948 037	1 426 050	1 915 188 63 613	1 740 741	1 764 376	1 439 443 78 531	<b>1 686 445</b> <b>293 988</b>	1 782 888	
1 012	985	977	964	950	944	<b>1 013</b>	925	36.2
408	408	409	414	415	412	<b>410</b>	413	
1 420	1 393	1 386	1 378	1 365	1 356	<b>1 423</b>	1 338	
137 118	63 923	167 972 5 671	142 521	146 421	139 415 7 153	<b>145 185</b> <b>25 547</b>	148 946	

# PRODCOM - Tewerkstelling, uren en lonen

## Tewerkstelling, uren en lonen volgens de hoofdactiviteit van de vestiging (voorlopige)

NACE Code	Activiteit		2005			
			Maart	April	Mei	Juni
36.4	- Vervaardiging van sportartikelen	Aantal arbeiders	134	133	133	132
		Aantal bedienden	30	29	29	29
		Totaal	164	162	162	161
		Aantal uren (1)	22 244	20 246	19 203	21 499
		Trimestriële lonen (2)	736			719
36.5	- Vervaardiging van spellen en speelgoed	Aantal arbeiders	454	453	451	451
		Aantal bedienden	152	150	151	151
		Totaal	606	603	602	602
		Aantal uren (1)	77 331	77 529	66 889	79 005
		Trimestriële lonen (2)	3 892			3 614
36.A	- Overige industrie, m.i.v. de vervaardiging van muziekinstrumenten (36.A = 36.3 + 36.6)	Aantal arbeiders	621	596	594	589
		Aantal bedienden	214	204	202	203
		Totaal	835	800	796	792
		Aantal uren (1)	112 539	98 769	93 976	104 019
		Trimestriële lonen (2)	4 497			4 372
<b>Totaal</b>		<b>Aantal arbeiders</b>	<b>344 670</b>	<b>343 423</b>	<b>342 781</b>	<b>342 257</b>
		<b>Aantal bedienden</b>	<b>164 327</b>	<b>164 501</b>	<b>164 376</b>	<b>164 226</b>
		<b>Totaal</b>	<b>508 997</b>	<b>507 924</b>	<b>507 157</b>	<b>506 483</b>
		<b>Aantal uren (1)</b>	<b>70 126 206</b>	<b>66 893 881</b>	<b>61 459 689</b>	<b>69 339 210</b>
		<b>Trimestriële lonen (2)</b>	<b>3 754 609</b>			<b>3 980 871</b>

(1) Tot december 1998 uren-arbeiders, vanaf januari 1999 uren gepresteerd door de werknemers (bedienden en arbeiders).

(2) Brutolonen en -weden van de werknemers tewerkgesteld in de industriële afdelingen (in 1 000 EUR).



# PRODCOM - Tewerkstelling, uren en lonen

## cijfers) - vervolg en einde

						2005	2006	NACE
Juli	Augustus	September	Oktober	November	December		Januari	Code
131	129	129	126	127	128	<b>130</b>	127	36.4
28	28	28	28	28	28	<b>28</b>	28	
159	157	157	154	155	156	<b>159</b>	155	
13 344	16 463	20 857	19 346	19 820	14 237	<b>18 943</b>	20 395	
		653			801	<b>2 908</b>		
451	448	451	451	450	454	<b>452</b>	451	36.5
150	150	150	150	149	153	<b>150</b>	123	
601	598	601	601	599	607	<b>603</b>	574	
55 755	70 304	79 137	70 764	72 846	61 124	<b>71 922</b>	75 944	
		2 965			3 959	<b>14 431</b>		
544	542	530	531	527	522	<b>570</b>	544	36.A
182	180	174	175	174	173	<b>192</b>	183	
726	722	704	706	701	695	<b>763</b>	727	
65 237	78 901	93 008	86 303	86 639	73 155	<b>91 677</b>	94 736	
		3 522			4 249	<b>16 640</b>		
<b>341 416</b>	<b>341 735</b>	<b>341 378</b>	<b>340 695</b>	<b>340 287</b>	<b>338 570</b>	<b>342 282</b>	<b>337 300</b>	
<b>164 197</b>	<b>164 435</b>	<b>164 672</b>	<b>164 733</b>	<b>164 771</b>	<b>164 404</b>	<b>164 443</b>	<b>165 150</b>	
<b>505 613</b>	<b>506 170</b>	<b>506 050</b>	<b>505 428</b>	<b>505 058</b>	<b>502 974</b>	<b>506 726</b>	<b>502 450</b>	
<b>46 471 982</b>	<b>55 777 401</b>	<b>67 954 456</b>	<b>63 757 844</b>	<b>63 986 682</b>	<b>55 448 307</b>	<b>62 588 141</b>	<b>66 478 107</b>	
		<b>3 476 881</b>			<b>4 500 828</b>	<b>15 713 188</b>		

# PRODCOM - Bestellingen

## Waarde van de bestellingen voor bepaalde bedrijfstakken volgens

NACE code	Activiteit	Bestelling	2005			
			Maart	April	Mei	Juni
1E	Vervaardiging van textiel (1E= 17 behalve textielveredeling)	Totaal	387 972	369 266	351 327	386 309
		Waarvan voor het buitenland	304 910	290 556	274 612	297 700
18	Vervaardiging van kleding en bontnijverheid	Totaal	56 360	35 308	27 902	33 357
		Waarvan voor het buitenland	29 188	17 574	15 538	15 116
21	Vervaardiging van pulp, papier en papierwaren	Totaal	310 015	303 556	297 337	325 918
		Waarvan voor het buitenland	198 045	194 895	194 164	212 923
24	Vervaardiging van chemische producten	Totaal	2 792 199	2 769 020	2 661 075	2 805 439
		Waarvan voor het buitenland	2 267 326	2 225 517	2 190 785	2 323 339
27	Vervaardiging van metalen in primaire vorm	Totaal	1 214 730	1 105 855	1 076 628	1 119 525
		Waarvan voor het buitenland	976 127	889 644	866 872	886 045
2D	Vervaardiging van produkten van metaal (2D=28 m.u.v.oppervlaktebehandeling en en bekleding van metaal)	Totaal	559 952	535 490	495 280	553 107
		Waarvan voor het buitenland	228 955	266 532	234 803	235 329
29	Vervaardiging van machines, apparaten en werktuigen, n.e.g.	Totaal	689 178	624 485	639 361	798 037
		Waarvan voor het buitenland	477 322	444 467	459 089	584 075
30	Vervaardiging van kantoormachines en computers	Totaal	43 144	25 904	25 509	31 950
		Waarvan voor het buitenland	19 162	17 568	17 603	23 320
31	Vervaardiging van elektrische machines en apparaten	Totaal	418 013	326 631	374 247	367 259
		Waarvan voor het buitenland	229 480	187 942	215 636	225 775
32	Vervaardiging van audio-, video- en telecommunicatieapparatuur	Totaal	201 116	171 119	167 806	216 751
		Waarvan voor het buitenland	171 349	139 983	136 687	183 807
33	Vervaardiging van medische apparatuur en instrumenten, van precisie- en optische instrumenten en van uurwerken	Totaal	85 143	68 484	74 015	80 674
		Waarvan voor het buitenland	54 303	43 851	37 907	54 693
34	Vervaardiging en assemblage van auto's, aanhangwagens en opleggers	Totaal	1 808 469	1 472 832	1 163 462	1 626 201
		Waarvan voor het buitenland	1 504 462	1 229 917	991 035	1 390 100
35	Vervaardiging van overige transportmiddelen	Totaal	131 147	162 947	121 621	149 360
		Waarvan voor het buitenland	99 934	132 297	98 354	119 550

# PRODCOM - Bestellingen

## de hoofdactiviteit van de vestiging (voorlopige cijfers in 1 000 €)

						2005	2006	NACE code
Juli	Augustus	September	Oktober	November	December		Januari	
298 687	296 826	399 983	380 930	386 511	333 097	<b>4 307 034</b>	363 749	1E
240 384	234 102	314 294	296 637	303 840	257 272	<b>3 379 055</b>	292 385	
41 331	70 380	46 026	32 967	31 002	45 733	<b>523 324</b>	48 813	18
21 921	28 244	23 751	14 541	16 160	27 654	<b>255 769</b>	19 913	
278 935	289 453	326 221	294 885	294 397	272 632	<b>3 567 441</b>	309 500	21
189 124	185 182	208 753	187 516	187 272	172 924	<b>2 300 448</b>	197 815	
2 549 327	2 572 542	2 837 927	2 822 552	2 781 123	2 622 226	<b>32 547 023</b>	2 880 386	24
2 125 770	2 089 220	2 338 262	2 288 158	2 230 513	2 101 285	<b>26 432 671</b>	2 335 574	
1 072 936	920 822	1 218 943	1 119 553	1 265 450	1 064 254	<b>13 322 951</b>	1 224 120	27
868 311	718 836	965 596	893 887	1 020 588	843 549	<b>10 628 850</b>	965 417	
374 689	486 462	539 611	509 243	498 979	482 192	<b>5 957 975</b>	513 309	2D
166 838	226 344	231 106	225 122	215 318	192 320	<b>2 641 690</b>	231 839	
512 279	569 152	713 565	696 075	751 145	737 441	<b>7 913 351</b>	660 371	29
360 043	419 744	511 301	507 964	548 561	526 285	<b>5 692 964</b>	463 522	
22 258	31 118	36 371	33 939	28 948	33 955	<b>353 926</b>	32 461	30
14 676	22 503	24 577	23 508	17 986	19 764	<b>224 235</b>	24 062	
280 083	320 141	343 946	376 484	385 361	386 641	<b>4 290 767</b>	345 944	31
171 612	185 804	193 394	216 196	246 051	232 683	<b>2 490 324</b>	184 007	
162 322	171 940	205 770	189 641	204 670	239 790	<b>2 252 268</b>	178 100	32
140 529	142 700	168 814	161 299	169 100	203 053	<b>1 881 403</b>	147 121	
67 282	70 241	84 054	83 658	85 645	86 726	<b>937 277</b>	85 947	33
45 976	47 788	57 285	57 549	61 990	59 733	<b>615 406</b>	59 183	
961 601	1 158 322	1 635 801	1 387 100	1 383 165	1 287 208	<b>16 745 812</b>	1 322 841	34
818 461	989 267	1 393 417	1 162 264	1 178 716	1 094 621	<b>14 119 302</b>	1 115 932	
61 014	114 344	134 252	136 082	253 957	338 747	<b>1 850 257</b>	101 533	35
34 739	85 059	107 909	64 797	225 256	217 140	<b>1 368 871</b>	75 936	



# PRODCOM – Inleiding per product

---

## Inleiding

---

1 januari 1994 betekent een keerpunt in de opstelling van maandstatistieken van de industriële productie. Tot 1993 bestond voor de meeste sectoren een specifieke maandstatistiek. De gebruikte goederennomenclatuur was een empirisch ontworpen productenlijst per bedrijfstak.

Sinds het tot stand komen van de interne markt op 1 januari '93 is de behoefte aan internationaal vergelijkbare resultaten toegenomen. Men wil de gegevens over productie kunnen koppelen aan die over de buitenlandse handel. Dit leidde tot de PRODCOM-enquête.

De meeste industriële ondernemingen met 10 of meer personeelsleden of met een jaaromzet van 2 478 935,25 EUR, en sommige andere ondernemingen met een industriële nevenactiviteit waar tenminste 20 personen werken, zijn onderworpen aan Prodcom.

Om uiteenlopende redenen worden de statistieken van enkele sectoren (energie, recuperatie, waterdistributie, slachthuizen, zuivel, ijzer en staal) nog ingezameld volgens het oude systeem.

De nieuwe nomenclatuur voor de productiestatistieken, de Prodcom-lijst, bevat ongeveer 5.700 industriële producten, hoofdzakelijk goederen, maar ook een aantal industriële diensten. Elke rubriek van de Prodcom-lijst wordt aangeduid door een code van acht cijfers. De eerste zes cijfers komen overeen met de statistische classificatie van producten, gekoppeld aan de economische activiteiten (CPA). Bovendien bestaan de rubrieken van de Prodcom-lijst uit artikelen of groepen artikelen van de gecombineerde nomenclatuur.

Er wordt geënquêteerd op het niveau van de lokale eenheid. Indien in één lokale eenheid meerdere activiteiten worden uitgeoefend, vult men één aangifte in per activiteit, t.t.z. per afdeling (2 cijfers) van de NACE-rev. 1. Naast gegevens betreffende de waarde van de productie volgens de hoofdactiviteit, zijn er ook gegevens betreffende tewerkstelling en arbeidsvolume (Prodcom publikatie «Productiewaarde en tewerkstelling volgens de hoofdactiviteit»).

Opmerking : Bepaalde producten komen in de publikatie niet voor op het niveau van acht cijfers van de Prodcom lijst. Dit is te wijten aan de vertrouwelijkheid van sommige gegevens. De waarde van de productie van deze “vertrouwelijke” producten is opgenomen in een minder gedetailleerde code.

De resultaten zijn nog voorlopig, omdat er nog steeds een kleine non-respons is.

# PRODCOM - Leveringen per product

## Leveringen (1) in waarde en in hoeveelheid volgens de CPA en de Prodcom-lijst (voorlopige cijfers)

Code (2)	Omschrijving	Eenheid	2005			2005
			Oktober	November	December	
14	<b>ANDERE DELFSTOFFEN</b>	x 1 000 EUR kg	<b>72 410</b> <b>5 430 438 168</b>	<b>66 927</b> <b>5 440 241 422</b>	<b>60 724</b> <b>4 206 933 413</b>	<b>938 996</b> <b>60 664 716 862</b>
	<b>WAARVAN:</b>					
1412	- KALKSTEEN, GIPS EN KRIJT	x 1 000 EUR kg	11 227 752 566 372	10 855 758 839 785	10 720 661 859 176	134 821 8 775 417 134
141210	- - Kalksteen en gips	x 1 000 EUR kg	<b>3 743</b> <b>452 237 582</b>	<b>3 711</b> <b>468 407 085</b>	<b>3 160</b> <b>376 505 811</b>	<b>42 516</b> <b>5 088 076 559</b>
141220	- - Krijt en dolomiet	x 1 000 EUR kg	<b>7 484</b> <b>300 328 790</b>	<b>7 144</b> <b>290 432 700</b>	<b>7 560</b> <b>285 353 365</b>	<b>92 304</b> <b>3 687 340 575</b>
142	- ZAND EN KLEI	x 1 000 EUR kg	39 558 4 462 489 570	38 681 4 468 362 722	30 268 3 400 587 248	438 430 49 208 806 658
	<b>WAARVAN:</b>					
142112	- - Korrels, scherven, splinters en poeder van steen; keien, grint, steenslag waarvan:	x 1 000 EUR kg	<b>26 339</b> <b>3 540 841 957</b>	<b>26 886</b> <b>3 608 105 723</b>	<b>19 923</b> <b>2 625 776 913</b>	<b>292 350</b> <b>38 826 735 369</b>
14211230	- - - Steenslag voor de vervaardiging van beton, voor de wegenbouw en voor ander gebruik in de bouw	x 1 000 EUR kg	22 588 2 966 375 780	23 032 3 026 331 135	16 829 2 185 720 601	253 493 32 951 713 271
142113	- - Macadam; teermacadam	x 1 000 EUR kg	<b>5 143</b> <b>168 025 050</b>	<b>4 176</b> <b>127 425 600</b>	<b>2 709</b> <b>123 120 260</b>	<b>47 862</b> <b>1 561 282 110</b>
15	<b>VOEDINGSMIDDELEN EN DRANKEN (4)</b>	x 1 000 EUR -	<b>1 674 764</b>	<b>1 737 001</b>	<b>1 739 490</b>	<b>19 512 735</b>
151	- VLEES EN VLEESPRODUKTEN (5)	x 1 000 EUR -	304 873	305 662	321 333	3 605 401
1511	- - Vers en geconserveerd vlees (behalve van gevogelte) (5)	x 1 000 EUR -	<b>100 633</b>	<b>107 492</b>	<b>112 065</b>	<b>1 217 164</b>
15111	- - - Vlees en eetbare slachtafvallen van runderen, varkens, schapen, geiten, paarden en ezels (5) waarvan:	x 1 000 EUR kg	94 693 44 294 758	102 108 47 783 532	106 122 47 309 544	1 146 087 539 679 096
151111	- - - - Vlees van runderen, vers of gekoeld (5)	x 1 000 EUR kg	23 598 4 732 489	26 025 5 251 389	29 351 5 617 757	292 805 57 745 138
15111140	- - - - - Vers of gekoeld rundvlees (hele dieren, halve dieren, voorvoeten en achtervoeten) (5)	x 1 000 EUR kg	1 984 506 769	2 336 581 222	2 314 556 608	23 720 5 946 565
15111190	- - - - - Rundvlees, ander, vers of gekoeld (5)	x 1 000 EUR kg	21 614 4 225 720	23 689 4 670 167	27 037 5 061 149	269 084 51 798 573
151113	- - - - - Vlees van varkens, vers of gekoeld (5)	x 1 000 EUR kg	56 766 30 186 732	60 601 32 325 554	60 923 31 550 693	673 670 360 168 581
15111330	- - - - - Verse of gekoelde varkens, hele en halve dieren (5)	x 1 000 EUR kg	6 383 5 092 378	7 761 5 996 216	8 195 6 221 839	85 021 66 686 930
15111350	- - - - - Verse of gekoelde varkenshammen, -schouders en delen daarvan (5)	x 1 000 EUR kg	9 604 5 551 418	10 089 5 790 524	10 195 5 774 784	122 468 72 049 935
15111390	- - - - - Vers of gekoeld varkensvlees, n.e.g. (5)	x 1 000 EUR kg	40 779 19 542 936	42 751 20 538 814	42 533 19 554 070	466 181 221 431 716
151114	- - - - - Vlees van varkens, bevroren (5) waarvan:	x 1 000 EUR kg	7 693 4 781 289	8 010 4 964 951	8 385 4 948 249	97 945 60 429 083
15111450	- - - - - Bevroren varkenshammen, -schouders en delen daarvan, met been	x 1 000 EUR kg	671 616 144	606 536 699	677 561 144	7 646 6 849 587
15111490	- - - - - Bevroren varkensvlees, n.e.g.	x 1 000 EUR kg	7 022 4 165 145	7 404 4 428 252	7 708 4 387 055	90 299 53 579 424

(1) Leveringen m.i.v. aan het buitenland geleverd maakloonwerk.

(2) Statistische classering van producten gekoppeld aan activiteiten - CPA (2-6 cijfers); Prodcom-lijst (8 cijfers).

(4) M.u.v. slachterijen en melkerijen.

(5) M.u.v. slachterijen.

**Leveringen (1) in waarde en in hoeveelheid volgens de CPA en de Prodcom-lijst  
(voorlopige cijfers) - vervolg**

Code (2)	Omschrijving	Eenheid	2005			2005
			Oktober	November	December	
15111600	---- Bevoren lams- of schapenvlees(5)	x 1 000 EUR kg	350 67 764	419 84 690	464 93 570	3 288 566 667
15111900	---- Eetbare slachtafvallen, enz., vers, gekoeld of bevroren (5)	x 1 000 EUR kg	2 100 3 463 644	2 117 3 717 948	2 136 3 914 244	23 728 46 507 110
15112	--- Huidwol en ongelooide huiden en vellen van runderen of paardachtigen (5)	x 1 000 EUR -	217	242	339	2 944
151130	--- Runder-, schape-, geite- en varkensvet en vet van gevogelte (5) waarvan:	x 1 000 EUR kg	1 668 4 614 526	1 653 4 582 566	1 774 4 842 114	19 978 57 133 147
15113070	---- Rund-, schape- of geitevet, ruw of gesmolten (5)	x 1 000 EUR kg	171 366 179	170 378 960	226 463 816	2 396 5 548 874
151140	--- Ruwe afvallen, niet geschikt voor menselijke consumptie (5)	x 1 000 EUR kg	4 055 11 300 947	3 489 8 543 142	3 830 9 826 477	48 155 139 767 662
15114030	---- Darmen, blazen en magen van dieren, andere dan die van vissen, in hun geheel of in stukken (5)	x 1 000 EUR kg	1 198 526 460	1 143 468 719	1 063 527 033	13 941 6 244 504
15114090	---- Andere afvalprodukten, niet geschikt voor menselijke consumptie (5)	x 1 000 EUR kg	2 857 10 774 487	2 346 8 074 423	2 767 9 299 444	34 214 133 523 158
1512	<b>-- Vers en geconserveerd vlees van gevogelte waarvan:</b>	x 1 000 EUR kg	<b>64 129 44 650 599</b>	<b>59 265 40 957 535</b>	<b>63 859 41 562 337</b>	<b>811 579 534 985 127</b>
151211	--- Vlees en eetbare slachtafvallen van pluimvee, vers of gekoeld waarvan:	x 1 000 EUR kg	50 709 33 609 496	46 341 30 881 711	47 756 33 125 366	670 708 421 239 074
15121113	---- Kippen, niet in stukken gesneden, vers of gekoeld	x 1 000 EUR kg	8 210 5 532 779	7 386 5 330 032	7 397 5 306 612	112 791 73 202 518
15121153	---- Delen van hanen of kippen, vers of gekoeld	x 1 000 EUR kg	40 838 23 345 036	37 331 21 400 360	38 026 22 050 007	536 061 283 458 288
15121155	---- Delen van kalkoenen, vers of gekoeld	x 1 000 EUR kg	636 142 165	663 150 107	1 003 236 058	7 754 1 839 192
15121170	---- Slachtafvallen en levers van pluimvee, vers of gekoeld	x 1 000 EUR kg	781 4 565 620	705 3 979 649	686 5 484 661	11 348 62 496 541
151212	--- Vlees en eetbare slachtafvallen van pluimvee, bevroren waarvan:	x 1 000 EUR kg	10 269 10 321 936	9 289 9 320 549	7 958 7 219 545	108 519 106 123 137
15121213	---- Kippen, niet in stukken gesneden, bevroren	x 1 000 EUR kg	2 097 2 054 691	2 791 2 965 412	2 003 2 218 963	21 946 27 566 077
15121253	---- Delen van kippen, bevroren	x 1 000 EUR kg	5 827 5 056 136	4 725 4 273 136	4 307 3 663 141	61 634 50 563 950
15131	<b>-- Conserven en bereidingen van vlees, van eetbare slachtafvallen of van bloed</b>	x 1 000 EUR kg	<b>140 110 47 446 041</b>	<b>138 905 47 754 714</b>	<b>145 409 48 308 626</b>	<b>1 576 659 540 530 635</b>
151311	--- Vlees en eetbare slachtafvallen, gezouten, gepekeld, gedroogd of gerookt; meel en poeder van vlees of slachtafval	x 1 000 EUR kg	19 386 3 757 849	19 105 3 780 968	19 222 3 828 069	220 020 43 222 415
15131110	---- Hammen en schouders van varkens alsmede delen daarvan, met been, gedroogd, gezouten of gerookt	x 1 000 EUR kg	825 146 932	980 182 339	1 114 193 747	11 819 2 103 547
15131130	---- Buiken van varkens alsmede delen daarvan, gedroogd, gezouten of gerookt	x 1 000 EUR kg	6 001 1 444 720	6 069 1 461 451	6 548 1 558 567	64 570 15 662 732
15131150	---- Ander varkensvlees, gedroogd, gezouten of gerookt, n.e.g.	x 1 000 EUR kg	11 462 1 940 109	10 974 1 938 481	10 514 1 872 017	131 249 23 109 357

(1) Leveringen m.i.v. aan het buitenland geleverd maakloonwerk.

(2) Statistische classering van producten gekoppeld aan activiteiten - CPA (2-6 cijfers); Prodcom-lijst (8 cijfers).

(5) M.u.v. slachterijen.

# PRODCOM - Leveringen per product

## Leveringen (1) in waarde en in hoeveelheid volgens de CPA en de Prodcom-lijst (voorlopige cijfers) - vervolg

Code (2)	Omschrijving	Eenheid	2005			2005
			Oktober	November	December	
15131170	---- Rundvlees, gedroogd, gezouten of gerookt	x 1 000 EUR kg	339 30 545	367 33 186	337 30 221	4 079 361 081
15131190	---- Ander vlees, en eetbare slachtafvallen, n.e.g., gedroogd, gezouten of gerookt meel, poeder van vlees of slachtafvallen	x 1 000 EUR kg	759 195 543	715 165 511	709 173 517	8 303 1 985 698
151312	--- Andere bereidingen en conserven, van vlees, slachtafv. of bloed; extr. en sappen van vlees, vis en ongew. dieren waarvan:	x 1 000 EUR kg	119 266 28 714 235	118 377 28 981 397	124 687 29 607 362	1 340 313 328 648 193
15131215	---- Worst (behalve leverworst) en dergelijke producten	x 1 000 EUR kg	27 028 6 382 436	25 518 6 452 958	24 319 6 499 791	305 295 77 593 372
15131225	---- Bereidingen en conserven van lever van andere dieren of pluimvee, behalve eenden of ganzen	x 1 000 EUR kg	9 086 2 007 535	10 025 2 162 349	12 682 2 454 804	97 309 21 204 538
15131233	---- Andere bereidingen van vlees van kalkoenen	x 1 000 EUR kg	3 784 714 376	3 430 662 220	3 729 724 856	41 983 8 048 632
15131235	---- Andere bereidingen van vlees van ander pluimvee: kip, parelhoen, eend	x 1 000 EUR kg	21 171 5 168 491	19 922 5 072 225	20 263 5 040 664	243 597 60 254 383
15131243	---- Andere bereidingen van hammen van varkens en van delen daarvan	x 1 000 EUR kg	18 707 3 581 301	18 343 3 581 523	17 641 3 301 695	216 650 42 251 987
15131245	---- Andere bereidingen van schouders van varkens en van delen daarvan	x 1 000 EUR kg	3 270 1 282 870	3 336 1 263 468	3 259 1 276 456	37 799 14 712 697
15131253	---- Bereidingen van varkensvlees, incl. mengsels, met minder dan 40 % gewicht vlees of slachtafvallen, spek of vet	x 1 000 EUR kg	3 383 1 002 101	4 103 1 189 514	3 930 1 177 935	41 584 12 330 412
15131259	---- Andere bereidingen van varkensvlees, incl. mengsels, met 40% gewicht vlees of slachtafvallen of meer, spek of vet	x 1 000 EUR kg	23 727 6 254 752	24 266 6 213 495	27 076 6 680 223	254 214 66 691 566
15131260	---- Bereidingen van rundvlees	x 1 000 EUR kg	6 174 1 601 523	5 816 1 504 488	5 752 1 477 276	66 455 17 124 564
15131270	---- Extracten en sappen van vlees, vis en ongewervelde waterdieren	x 1 000 EUR kg	117 25 551	219 50 877	188 43 227	1 333 345 719
15131290	---- Andere bereidingen van vlees, incl. bereidingen van bloed (van alle dieren)	x 1 000 EUR kg	2 203 534 914	2 610 618 424	3 435 759 893	26 262 6 424 714
15131300	--- Meel, poeder en pellets van vlees, ongeschikt voor menselijke consumptie; kanen	x 1 000 EUR kg	1 459 14 973 957	1 423 14 992 349	1 500 14 873 195	16 326 168 660 027
15201	- BEREIDINGEN EN CONSERVEN VAN VIS	x 1 000 EUR kg	31 033 5 404 335	35 371 6 109 520	44 246 6 635 247	383 688 65 588 381
152012	- - Vis, visfilets, ander visvlees en levers, hom en kuit, van vis, bevroren	x 1 000 EUR kg	<b>3 541</b> <b>530 727</b>	<b>4 071</b> <b>589 538</b>	<b>4 361</b> <b>594 224</b>	<b>44 841</b> <b>6 729 741</b>
15201210	--- Bevroren zeevis	x 1 000 EUR kg	1 561 221 638	1 855 251 132	2 179 275 350	20 363 2 908 901
15201270	--- Bevroren visfilets	x 1 000 EUR kg	1 980 309 089	2 216 338 406	2 182 318 874	24 478 3 820 840
152013	- - Vis, gedroogd, gezouten of gepekeld; gerookte vis; vismeel, geschikt voor menselijke consumptie waarvan:	x 1 000 EUR kg	<b>3 150</b> <b>304 242</b>	<b>3 377</b> <b>331 842</b>	<b>7 664</b> <b>628 482</b>	<b>44 486</b> <b>4 248 301</b>
15201353	--- Gerookte Pacificse zalm, Atlantische zalm en Donauzalm (inclusief filets)	x 1 000 EUR kg	1 955 137 025	2 251 159 266	5 788 419 556	27 873 1 970 620
15201359	--- Gerookte vis inclusief filets	x 1 000 EUR kg	1 040 121 128	988 120 166	1 782 176 353	14 618 1 740 780

(1) Leveringen m.i.v. aan het buitenland geleverd maakloonwerk.

(2) Statistische classering van producten gekoppeld aan activiteiten - CPA (2-6 cijfers); Prodcom-lijst (8 cijfers).



**Leveringen (1) in waarde en in hoeveelheid volgens de CPA en de Prodcou-lijst  
(voorlopige cijfers) - vervolg**

Code (2)	Omschrijving	Eenheid	2005			2005
			Oktober	November	December	
152014	- - Andere bereidingen en conserven van vis; kaviaar waarvan:	x 1 000 EUR kg	<b>7 059</b> <b>1 765 829</b>	<b>7 301</b> <b>1 806 982</b>	<b>9 230</b> <b>2 031 399</b>	<b>85 915</b> <b>21 800 024</b>
15201411	--- Bereidingen en conserven van zalm (niet fijngemaakt)	x 1 000 EUR kg	253 32 827	266 33 538	547 69 081	5 144 761 160
15201412	--- Bereidingen en conserven van haring (niet fijngemaakt)	x 1 000 EUR kg	543 151 569	567 158 267	441 120 740	6 849 1 903 832
15201419	--- Bereidingen en conserven van andere vissoorten, niet fijngemaakt	x 1 000 EUR kg	2 846 807 770	2 968 852 957	3 487 902 468	33 821 9 849 665
15201430	--- Andere bereidingen en conserven van vis	x 1 000 EUR kg	2 893 650 335	2 802 615 137	3 800 770 158	30 535 7 129 149
152015	- - Schaaldieren, bevroren; weekdieren en andere ongewervelde waterdieren, bevroren, gedroogd, gezouten of	x 1 000 EUR kg	<b>3 944</b> <b>667 048</b>	<b>4 893</b> <b>729 471</b>	<b>6 133</b> <b>863 843</b>	<b>50 035</b> <b>7 772 563</b>
15201600	- - Schaaldieren, weekdieren, enz, bereid of geconserveerd (o.a. paella)	x 1 000 EUR kg	<b>6 477</b> <b>1 377 811</b>	<b>8 645</b> <b>1 847 893</b>	<b>8 338</b> <b>1 643 969</b>	<b>74 396</b> <b>15 515 352</b>
153	- BEREIDINGEN EN CONSERVEN VAN GROENTEN EN FRUIT	x 1 000 EUR -	173 884	185 330	185 405	2 133 930
15311	- - Bereidingen en conserven van aardappelen waarvan:	x 1 000 EUR kg	<b>56 112</b> <b>88 422 724</b>	<b>58 881</b> <b>96 284 959</b>	<b>62 795</b> <b>98 692 633</b>	<b>692 710</b> <b>1 174 505 319</b>
15311250	--- Aardappelen, op andere wijze verduurzaamd dan in azijn of azijnzuur, bevroren	x 1 000 EUR kg	29 696 54 537 370	34 326 64 755 959	36 125 66 837 198	398 689 807 352 299
15311290	--- Aardappelen, in andere vorm dan van meel, gries of vlokken, verduurzaamd, niet bevroren, o.a. chips	x 1 000 EUR kg	21 090 26 676 503	19 163 23 969 094	20 944 23 777 705	238 091 291 021 346
153210	- - Vruchten- en groentesappen waarvan:	x 1 000 EUR -	<b>20 191</b>	<b>20 372</b>	<b>22 866</b>	<b>253 652</b>
15321015	--- Andere sinaasappelsap, ongegist, zonder toegevoegde alcohol, niet geconcentreerd	x 1 000 EUR l	12 194 16 842 791	12 922 18 356 407	13 897 19 310 411	153 008 216 459 383
15321023	--- Ananassap, ongegist, zonder toegevoegde alcohol, niet geconcentreerd	x 1 000 EUR l	211 315 048	200 341 784	174 296 192	3 317 5 173 705
15321024	--- Tomatensap, ongegist, zonder toegevoegde alcohol	x 1 000 EUR l	144 263 728	121 252 104	150 274 027	1 761 3 448 162
15321026	--- Appelsap, ongegist, zonder toegevoegde alcohol, niet geconcentreerd	x 1 000 EUR l	1 297 1 776 638	1 085 1 470 565	1 404 1 865 193	15 247 20 267 943
1533	- - Bereidingen en conserven van groenten en vruchten n.e.g. waarvan:	x 1 000 EUR kg	<b>97 580</b> <b>126 291 470</b>	<b>106 078</b> <b>140 901 754</b>	<b>99 744</b> <b>125 072 947</b>	<b>1 187 568</b> <b>1 572 459 915</b>
15331	--- Bereidingen en conserven van groenten (exclusief aardappelen) waarvan:	x 1 000 EUR kg	76 544 110 097 978	84 036 122 619 079	78 903 107 862 037	928 717 1 345 846 403
15331100	---- Bevroren groenten	x 1 000 EUR kg	62 425 91 343 319	69 325 101 359 895	64 497 89 447 291	751 823 1 085 990 235
153314	---- Groenten, op andere wijze verduurzaamd dan in azijn of azijnzuur waarvan:	x 1 000 EUR kg	12 396 15 797 494	12 438 16 775 565	12 134 14 119 043	153 283 207 583 187
15331430	----- Paddenstoelen en truffels, op andere wijze bereid of verduurzaamd dan in azijn of azijnzuur	x 1 000 EUR kg	120 33 091	172 82 539	193 47 639	2 321 1 125 935
15331440	----- Andere groenten, op andere wijze verduurzaamd dan in azijn, enz., bevroren, n.e.g.	x 1 000 EUR kg	1 524 1 777 194	1 604 2 047 450	1 647 1 945 291	19 902 25 638 412

(1) Leveringen m.i.v. aan het buitenland geleverd maakloonwerk.

(2) Statistische classering van producten gekoppeld aan activiteiten - CPA (2-6 cijfers); Prodcou-lijst (8 cijfers).

# PRODCOM - Leveringen per product

## Leveringen (1) in waarde en in hoeveelheid volgens de CPA en de Prodcom-lijst (voorlopige cijfers) - vervolg

Code (2)	Omschrijving	Eenheid	2005			2005
			Oktober	November	December	
15331490	----- Andere groenten en mengsels anders verduurzaamd dan in azijn of azijnzuur niet bevroren en vegetarische producten	x 1 000 EUR kg	8 728 10 423 992	8 829 11 496 300	8 289 8 563 291	95 343 105 679 278
153322	--- Jam, vruchtengelei, vruchten- en notenmoes en vruchten- en notenpasta	x 1 000 EUR kg	10 632 6 473 868	11 478 6 971 863	10 793 6 682 244	132 560 80 601 691
153325	--- Andere conserven van vruchten	x 1 000 EUR kg	5 117 6 209 097	5 269 6 396 915	4 701 4 405 381	61 569 84 091 663
154	- DIERLIJKE EN PLANTAARDIGE OLIE EN VETTEN WAARVAN:	x 1 000 EUR kg	108 745 219 459 316	114 203 250 014 703	116 784 263 608 788	1 273 358 2 848 878 667
1542	- - Geraffineerde oliën en vetten	x 1 000 EUR kg	<b>42 334</b> <b>68 429 174</b>	<b>44 921</b> <b>70 436 743</b>	<b>42 904</b> <b>66 274 245</b>	<b>480 552</b> <b>783 686 589</b>
15431050	- - Bereidingen van vetten en oliën voor menselijke consumptie (vloeibare margarine)	x 1 000 EUR kg	<b>10 966</b> <b>9 876 676</b>	<b>9 895</b> <b>8 800 098</b>	<b>11 010</b> <b>9 887 506</b>	<b>117 214</b> <b>105 549 483</b>
15521000	- CONSUMPTIE-IJS, OOK INDIEN CACAO BEVATTEND	x 1 000 EUR l	11 391 7 536 548	13 067 8 436 170	11 150 6 198 446	233 408 147 641 597
156	- MAALDERIJPRODUCTEN, ZETMEEL EN ZETMEELPRODUKTEN	x 1 000 EUR kg	115 360 302 138 255	118 728 313 325 779	105 959 284 139 739	1 384 382 3 694 860 211
1561	- - Maalderijproducten waarvan:	x 1 000 EUR kg	<b>65 045</b> <b>184 659 293</b>	<b>68 653</b> <b>197 972 730</b>	<b>64 177</b> <b>180 915 050</b>	<b>783 608</b> <b>2 249 282 377</b>
15612	--- Meel van granen en ander plantaardig meel, alsmede mengsels daarvan waarvan:	x 1 000 EUR kg	39 010 116 987 663	39 880 122 709 579	35 764 110 230 634	453 001 1 394 318 201
15612100	---- Meel van tarwe of van mengkoren	x 1 000 EUR kg	26 812 107 343 831	27 922 112 918 096	25 101 101 041 908	316 589 1 283 608 837
15612400	---- Mengsels en deeg, voor de bereiding van bakkerswaren	x 1 000 EUR kg	11 216 7 675 139	10 831 7 420 415	9 664 7 044 124	124 418 86 128 064
15613	--- Gries, griesmeel en pellets en andere produkten van granen waarvan:	x 1 000 EUR kg	13 698 27 645 516	13 857 29 071 877	14 493 28 140 902	170 951 328 184 344
156133	---- Andere graanprodukten (inclusief corn-flakes) waarvan:	x 1 000 EUR kg	12 165 16 030 094	12 169 16 260 025	12 911 15 968 515	152 048 190 562 713
15613333	----- Bewerkte granen	x 1 000 EUR kg	2 069 8 575 953	2 294 9 364 243	2 081 8 883 374	25 208 103 702 345
15613335	----- Graankiemen, ook indien geplet, in vlokken of gemalen	x 1 000 EUR kg	71 409 990	80 421 729	81 430 501	830 4 743 692
15613353	----- Andere bereidingen verkregen door het poffen of roosteren van granen o.a. popcorn en wafels van gepofte rijst	x 1 000 EUR kg	8 299 5 902 953	8 397 5 588 914	8 991 5 493 739	108 767 70 525 046
15615050	--- Zemelen, slijpsel en andere resten van tarwe	x 1 000 EUR kg	2 073 25 963 766	2 318 29 652 610	2 154 26 780 294	27 056 338 727 169
1562	- - Zetmeel en zetmeelprodukten	x 1 000 EUR kg	<b>50 314</b> <b>117 478 962</b>	<b>50 076</b> <b>115 353 049</b>	<b>41 782</b> <b>103 224 689</b>	<b>600 774</b> <b>1 445 577 834</b>
157	- BEREIDE DIERVOEDERS	x 1 000 EUR kg	128 594 530 838 968	131 239 547 326 951	134 937 552 893 477	1 503 037 6 157 714 144
157110	- - Bereide veevoeders	x 1 000 EUR kg	<b>124 273</b> <b>522 598 886</b>	<b>126 756</b> <b>538 818 331</b>	<b>130 381</b> <b>543 845 824</b>	<b>1 454 004</b> <b>6 064 439 132</b>
15711010	--- Voormengsels voor veevoeder	x 1 000 EUR kg	17 776 20 454 505	18 691 21 096 656	19 117 20 340 488	203 747 233 106 930

(1) Leveringen m.i.v. aan het buitenland geleverd maakloonwerk.

(2) Statistische classering van producten gekoppeld aan activiteiten - CPA (2-6 cijfers); Prodcom-lijst (8 cijfers).

**Leveringen (1) in waarde en in hoeveelheid volgens de CPA en de Prodcom-lijst  
(voorlopige cijfers) - vervolg**

Code (2)	Omschrijving	Eenheid	2005			2005
			Oktober	November	December	
15711033	--- Bereidingen voor het voederen van varkens	x 1 000 EUR kg	53 042 285 754 291	52 684 288 669 669	53 919 292 296 023	603 861 3 278 324 322
15711035	--- Bereidingen voor het voederen van rundvee	x 1 000 EUR kg	20 501 93 695 803	22 423 104 702 025	23 813 109 124 935	236 683 1 063 053 331
15711037	--- Andere bereidingen voor het voederen van dieren: pluimvee	x 1 000 EUR kg	21 625 99 209 421	22 116 101 674 583	21 551 97 292 688	269 040 1 210 665 628
15711039	--- Bereidingen voor het voederen van dieren, excl. honden, katten, andere huisdieren, varkens, rund- en pluimvee	x 1 000 EUR kg	11 329 23 484 866	10 841 22 675 398	11 981 24 791 690	140 673 279 288 921
157210	- - <b>Bereide voeders voor huisdieren</b>	x 1 000 EUR kg	<b>4 321</b> <b>8 240 082</b>	<b>4 483</b> <b>8 508 620</b>	<b>4 556</b> <b>9 047 653</b>	<b>49 034</b> <b>93 275 012</b>
158	- OVERIGE VOEDINGSMIDDELEN	x 1 000 EUR -	576 362	603 180	595 510	6 119 023
	WAARVAN:					
15811	- - <b>Bakkerijproducten</b>	x 1 000 EUR kg	<b>60 436</b> <b>37 165 890</b>	<b>61 279</b> <b>36 894 251</b>	<b>83 903</b> <b>48 131 288</b>	<b>776 552</b> <b>468 237 855</b>
15811100	--- Vers brood, waaraan geen honing, eieren, kaas of vruchten zijn toegevoegd	x 1 000 EUR kg	33 417 29 716 813	33 008 29 141 911	43 547 37 095 634	428 073 371 603 340
15811200	--- Andere gezoete bakkers- en banketwaren	x 1 000 EUR kg	27 019 7 449 077	28 271 7 752 340	40 356 11 035 654	348 479 96 634 515
15821	- - <b>Beschuit, koekjes en ander houdbaar banketbakkerswerk waarvan:</b>	x 1 000 EUR kg	<b>95 904</b> <b>33 475 545</b>	<b>98 239</b> <b>35 044 512</b>	<b>93 473</b> <b>32 825 479</b>	<b>1 031 481</b> <b>376 468 372</b>
158212	--- Ontbijtkoek; koekjes en biscuits, gezoet; wafels en wafeltjes waarvan:	x 1 000 EUR kg	60 413 18 329 550	58 328 18 252 320	52 830 16 276 180	619 944 201 880 830
15821253	---- Gezoete koekjes, biscuit, wafels en wafeltjes, geheel of gedeeltelijk bedekt met chocolade	x 1 000 EUR kg	24 362 6 945 123	21 929 6 311 771	20 800 5 854 945	236 764 68 696 633
15821255	---- Gezoete koekjes en biscuits, zonder chocolade	x 1 000 EUR kg	24 277 8 319 362	24 957 8 951 104	21 979 7 648 223	259 262 96 843 187
15821330	--- Wafels en wafeltjes, met een watergehalte > 10%, niet bedekt met chocolade	x 1 000 EUR kg	3 543 1 533 269	3 503 1 509 155	3 401 1 456 238	41 949 18 755 893
15821390	--- Andere ongezoete bakkers- en banketwaren	x 1 000 EUR kg	9 886 3 646 684	11 050 3 933 464	13 250 4 363 939	114 898 41 719 485
1583	- - <b>Suiker</b>	x 1 000 EUR kg	<b>40 243</b> <b>139 381 526</b>	<b>71 792</b> <b>697 357 008</b>	<b>69 276</b> <b>415 325 410</b>	<b>646 947</b> <b>3 393 932 232</b>
	waarvan:					
158312	--- Rietsuiker en beetwortelsuiker, geraffineerd, alsmede chemisch zuivere saccharose, in vaste vorm	x 1 000 EUR kg	35 237 68 298 737	46 747 87 546 527	61 397 164 150 821	561 366 1 067 427 349
1584	- - <b>Cacao, chocolade en suikerwerk</b>	x 1 000 EUR kg	<b>249 273</b> <b>71 271 416</b>	<b>240 410</b> <b>69 227 794</b>	<b>215 331</b> <b>58 430 242</b>	<b>2 187 923</b> <b>670 577 798</b>
	waarvan:					
158422	--- Chocolade en andere bereidingen voor menselijk gebruik die cacao bevatten anders dan in het groot verpakt waarvan:	x 1 000 EUR kg	142 420 25 061 677	133 614 23 567 030	135 626 24 597 045	1 166 229 220 841 007
15842233	---- Chocolade in de vorm van tabletten, staven of repen, gevuld	x 1 000 EUR kg	11 818 2 390 416	10 302 1 920 572	11 302 2 284 329	107 959 21 687 145
15842239	---- Andere chocolade in de vorm van repen, tabletten of staven, niet gevuld	x 1 000 EUR kg	17 025 3 636 132	13 465 2 959 829	16 415 3 612 038	155 072 34 452 841
15842243	---- Bonbons of pralines met chocolade, alcohol bevattend	x 1 000 EUR kg	11 255 1 992 870	11 024 1 889 654	11 135 2 174 123	69 256 12 823 450

(1) Leveringen m.i.v. aan het buitenland geleverd maakloonwerk.

(2) Statistische classering van producten gekoppeld aan activiteiten - CPA (2-6 cijfers); Prodcom-lijst (8 cijfers).

# PRODCOM - Leveringen per product

## Leveringen (1) in waarde en in hoeveelheid volgens de CPA en de Prodcom-lijst (voorlopige cijfers) - vervolg

Code (2)	Omschrijving	Eenheid	2005			2005
			Oktober	November	December	
15842245	---- Andere bonbons of pralines met chocolade, uitgezonderd deze van witte chocolade	x 1 000 EUR kg	35 004 3 694 002	42 725 4 789 324	39 156 3 935 393	280 996 30 740 444
15842253	---- Andere chocolade en chocoladewerken, gevuld, uitgezonderd deze van witte chocolade	x 1 000 EUR kg	26 632 4 877 779	25 524 4 914 667	26 890 5 330 457	202 498 37 420 049
15842290	---- Andere bereidingen, cacao bevattend	x 1 000 EUR kg	1 687 878 451	1 648 881 979	1 443 815 079	18 528 10 641 409
158423	--- Suikerwerk zonder cacao (incl. witte chocolade) waarvan:	x 1 000 EUR kg	39 778 17 177 168	39 221 16 654 616	30 450 12 822 186	388 829 169 230 040
15842330	---- Suikerwerk, Witte chocolade	x 1 000 EUR kg	17 595 5 938 298	19 313 6 411 752	15 746 4 938 126	179 698 61 062 944
15842353	---- Pasta's en spijs (o.a. marsepein), zonder cacao, in verpakking >= 1 kg	x 1 000 EUR kg	7 324 4 759 742	6 987 4 540 773	5 074 3 542 669	60 250 40 810 690
15842365	---- Gom- en geleiproducten, inclusief vruchtenpasta's toeberaid als suikergoed daaronder begrepen	x 1 000 EUR kg	8 681 4 286 661	7 438 3 688 275	4 891 2 385 976	89 081 44 583 574
15842373	---- Zuurtes en dergelijk hardgekookt suikerwerk, ook indien gevuld	x 1 000 EUR kg	1 134 316 458	1 022 291 749	689 234 884	10 428 3 370 124
15842375	---- Karamels, toffees en dergelijke	x 1 000 EUR kg	686 271 481	649 272 170	698 326 636	7 320 3 129 993
15842390	---- Ander suikerwerk	x 1 000 EUR kg	3 903 1 546 362	3 635 1 422 590	3 164 1 359 969	34 034 15 278 425
158512	-- Deegwaren, gekookt, gevuld of op andere wijze bereid; koeskoes waarvan:	x 1 000 EUR kg	15 060 6 928 527	15 482 6 963 790	14 039 5 940 068	172 318 74 988 600
15851233	--- Gevulde deegwaren, ook indien gekookt of anders bereid	x 1 000 EUR kg	12 078 5 220 791	12 305 4 979 750	10 960 4 505 232	137 128 57 363 589
15861	-- Koffie en thee waarvan:	x 1 000 EUR kg	51 239 9 721 712	48 957 9 248 190	53 113 9 836 617	536 536 104 858 639
158611	--- Cafeinevrije koffie en gebrande koffie	x 1 000 EUR kg	45 083 9 000 130	42 619 8 552 496	45 959 9 030 248	449 237 94 754 748
15861150	---- Gebrande koffie waaruit geen cafeine is verwijderd	x 1 000 EUR kg	39 138 7 951 602	38 059 7 807 872	40 863 8 170 086	393 592 84 897 193
15861170	---- Gebrande koffie waaruit cafeine is verwijderd	x 1 000 EUR kg	5 944 1 048 528	4 560 744 624	5 096 860 162	55 645 9 857 555
15871	-- Azijn; sausen; samengestelde kruidenrijen; mosterdmeel en bereide mosterd	x 1 000 EUR -	21 616	22 403	23 328	275 564
158711	--- Tafelazijn, natuurlijke of verkregen uit azijnzuur	x 1 000 EUR l	285 1 224 619	389 1 548 737	360 1 629 815	4 346 18 765 396
158712	--- Sausen, samengestelde kruidenrijen; mosterdmeel en bereide mosterd waarvan:	x 1 000 EUR kg	21 331 14 310 550	22 014 15 656 633	22 969 14 202 884	271 218 184 932 899
15871230	---- Tomatenketchup en andere tomatensausen	x 1 000 EUR kg	3 248 2 813 678	3 090 2 883 856	2 737 2 474 449	33 449 32 050 486
15871270	---- Andere sausen en preparaten voor sausen en samengestelde kruidenrijen en dergelijke producten, n.e.g.	x 1 000 EUR kg	17 651 11 241 518	18 490 12 529 044	19 769 11 452 915	233 107 149 888 819
1589	-- Overige voedingsmiddelen waarvan:	x 1 000 EUR kg	34 709 25 582 077	35 779 25 753 295	33 578 24 210 208	386 616 286 341 772

(1) Leveringen m.i.v. aan het buitenland geleverd maakloonwerk.

(2) Statistische classering van producten gekoppeld aan activiteiten - CPA (2-6 cijfers); Prodcom-lijst (8 cijfers).

**Leveringen (1) in waarde en in hoeveelheid volgens de CPA en de Prodcou-lijst  
(voorlopige cijfers) - vervolg**

Code (2)	Omschrijving	Eenheid	2005			2005
			Oktober	November	December	
15891100	- - - Preparaten voor soep of voor bouillon; bereide soep en bouillon	x 1 000 EUR kg	2 003 904 671	2 640 1 195 888	3 373 1 685 663	20 346 10 407 870
15891230	- - - Eiproducten	x 1 000 EUR kg	3 810 2 561 710	4 158 3 223 747	3 689 2 879 369	40 725 33 318 895
158914	- - - Andere voedingsmiddelen n.e.g. waarvan:	x 1 000 EUR kg	22 745 15 265 859	22 625 14 769 775	20 845 13 187 786	253 574 167 068 045
15891499	- - - - Preparaten 'fondues' genaamd, en andere producten voor menselijke consumptie n.e.g.	x 1 000 EUR kg	13 032 7 306 371	13 435 7 384 355	12 397 6 390 223	147 727 81 252 337
159	- DRANKEN WAARVAN:	x 1 000 EUR -	224 523	230 222	224 166	2 876 507
15911030	- - Whisky	x 1 000 EUR l alc. 100%	192 22 134	199 28 532	211 27 527	2 029 290 040
15911063	- - Wodka	x 1 000 EUR l alc. 100%	94 30 538	156 39 170	116 33 780	1 153 336 472
15911080	- - Likeuren en andere gedistilleerde dranken	x 1 000 EUR l alc. 100%	1 696 220 033	2 223 291 734	2 593 318 195	19 131 2 636 067
1596	- - Bier van mout -	x 1 000 EUR -	122 094	124 699	111 508	1 506 185
15961000	- - - Bier van mout	x 1 000 EUR l	121 779 139 815 664	124 223 141 987 138	111 014 127 510 951	1 501 152 1 734 592 146
15962000	- - - Bostel (brouwerijafval) en afvallen van branderijen	x 1 000 EUR kg	315 17 893 575	475 19 980 546	494 18 420 591	5 033 234 214 219
159710	- - Mout	x 1 000 EUR kg	18 258 80 725 361	18 245 75 011 241	15 403 60 220 505	212 251 871 675 052
15981	- - Mineraalwater en frisdranken	x 1 000 EUR l	79 373 150 757 289	80 175 160 808 959	89 009 162 738 744	1 098 657 2 110 193 327
159811	- - - Mineraalwater en spuitwater, niet gezoet, noch gearomatiseerd	x 1 000 EUR l	15 645 69 972 525	15 676 69 826 599	15 413 70 200 289	220 267 966 839 729
159812	- - - Andere niet-alcoholische dranken	x 1 000 EUR l	63 727 80 784 764	64 500 90 982 360	73 596 92 538 455	878 390 1 143 353 598
1600	- TABAKSPRODUKTEN WAARVAN:	x 1 000 EUR -	31 474	32 430	29 723	389 893
160011	- - Sigaren, cigarillo's en sigaretten, van tabak of van tabakssurrogaten	x 1 000 EUR -	19 994	21 309	18 246	239 814
17	TEXTIEL -	x 1 000 EUR -	385 211	408 280	335 450	4 363 005
1710	- TEXTIELGARENS WAARVAN:	x 1 000 EUR kg	22 075 10 305 481	22 984 10 102 214	18 636 9 324 169	264 944 116 203 556
17102040	- - Vlas, gebroken, gezwingeld, gehekeld of anderszins bewerkt, maar niet gesponnen; vlaswerk en -afval	x 1 000 EUR kg	2 740 4 518 425	1 836 3 844 327	2 870 4 616 423	32 534 48 900 906
17104	- - Textielgarens van natuurlijke vezels waarvan:	x 1 000 EUR kg	7 704 2 397 761	9 079 2 715 323	6 757 2 008 782	97 313 28 261 430
171042	- - - Garens van wol, niet voor verkoop in het klein	x 1 000 EUR kg	3 358 616 774	3 973 733 295	3 255 650 559	48 845 9 071 385

(1) Leveringen m.i.v. aan het buitenland geleverd maakloonwerk.

(2) Statistische classering van producten gekoppeld aan activiteiten - CPA (2-6 cijfers); Prodcou-lijst (8 cijfers).

# PRODCOM - Leveringen per product

## Leveringen (1) in waarde en in hoeveelheid volgens de CPA en de Prodcom-lijst (voorlopige cijfers) - vervolg

Code (2)	Omschrijving	Eenheid	2005			2005
			Oktober	November	December	
171043	--- Garens van katoen, niet voor verkoop in het klein waarvan:	x 1 000 EUR kg	2 895 1 531 380	3 513 1 721 180	1 986 1 094 989	32 045 16 510 785
17104332	---- Garens van niet-gekamde katoenvezels, n.o.v.k., voor weefgoed (excl.tapijten en vloerbedekking)	x 1 000 EUR kg	2 145 1 133 132	2 249 1 198 890	1 523 835 574	23 168 12 276 091
17105	<b>-- Textielgarens van synthetische of van kunstmatige filamenten of stapelvezels waarvan:</b>	x 1 000 EUR kg	<b>10 434</b> <b>2 696 862</b>	<b>10 892</b> <b>2 839 903</b>	<b>8 111</b> <b>2 105 694</b>	<b>121 751</b> <b>31 369 214</b>
17105A	--- = 51+55 Textielgarens van synthetische of van kunstmatige vezels (naaigarens incl.)	x 1 000 EUR kg	1 088 427 642	1 046 478 446	822 375 166	16 078 6 458 295
171052	--- Garens van synthetische stapelvezels, niet voor verkoop in het klein	x 1 000 EUR kg	5 107 1 182 783	5 384 1 315 222	3 295 748 195	56 603 12 683 860
171053	--- Garens van synthetische stapelvezels met wol gemengd, niet voor verkoop in het klein	x 1 000 EUR kg	3 000 671 502	3 152 684 741	3 166 717 132	35 185 7 764 392
1720	- TEXTIELWEEFSELS	x 1 000 EUR -	88 694	92 732	71 641	973 046
172010	<b>-- Weefsels (andere dan speciale weefsels) van natuurlijke vezels andere dan katoen waarvan:</b>	x 1 000 EUR m2	<b>5 298</b> <b>472 127</b>	<b>5 644</b> <b>528 963</b>	<b>4 478</b> <b>360 270</b>	<b>50 862</b> <b>4 488 251</b>
17201080	--- Weefsels van vlas, met een gewicht < 85% vlas	x 1 000 EUR m2	695 73 178	920 121 392	882 134 074	8 563 1 100 528
172020	<b>-- Weefsels (andere dan speciale weefsels) van katoen</b>	x 1 000 EUR -	<b>20 241</b>	<b>20 049</b>	<b>14 784</b>	<b>198 508</b>
17203	<b>-- Weefsels (andere dan speciale weefsels) van synthetische of kunstmatige filamenten of stapelvezels</b>	x 1 000 EUR m2	<b>42 093</b> <b>64 985 634</b>	<b>46 286</b> <b>68 119 671</b>	<b>35 926</b> <b>46 526 901</b>	<b>492 459</b> <b>749 430 292</b>
172031	--- Weefsels van synthetische of kunstmatige filamentgarens	x 1 000 EUR m2	23 539 57 889 431	26 124 60 787 380	19 444 40 196 558	268 766 662 377 652
172032	--- Weefsels van synthetische stapelvezels	x 1 000 EUR m2	11 594 2 912 541	12 372 3 228 727	10 246 2 872 686	140 747 37 776 006
172033	--- Weefsels van kunstmatige stapelvezels	x 1 000 EUR m2	6 960 4 183 662	7 790 4 103 564	6 235 3 457 657	82 946 49 276 634
172040	<b>-- Fluweel en pluche, lussenweefsel en andere speciale weefsels waarvan:</b>	x 1 000 EUR -	<b>21 062</b>	<b>20 752</b>	<b>16 453</b>	<b>231 218</b>
17204010	--- Kettingfluweel en inslagfluweel, chenilleweefsel	x 1 000 EUR m2	16 133 2 690 474	16 501 2 990 127	13 485 2 239 289	177 338 33 816 216
1730	- TEXTIELVEREDELINGSDIENSTEN	x 1 000 EUR -	17 790	18 807	16 776	208 020
	WAARVAN:					
173010	<b>-- Diensten in verband met het bleken, verven en bedrukken van textielvezels en textielgarens</b>	x 1 000 EUR -	<b>3 100</b>	<b>3 233</b>	<b>2 832</b>	<b>37 567</b>
173010A	--- = 10.1+2 Verven en appreteren van garens en stapelvezels waarvan:	x 1 000 EUR -	2 461	2 562	2 260	30 436
17301022	---- Verven van garens van wol, fijn of grof dierlijk haar en paardenhaar	x 1 000 EUR -	370	421	511	5 201
17301023	---- Verven van garens van katoen (excl. naaigarens)	x 1 000 EUR -	689	751	587	8 573
17301025	---- Verven van synthetische filamentgarens (excl. naaigarens)	x 1 000 EUR -	468	542	448	5 210

(1) Leveringen m.i.v. aan het buitenland geleverd maakloonwerk.

(2) Statistische classering van producten gekoppeld aan activiteiten - CPA (2-6 cijfers); Prodcom-lijst (8 cijfers).

**Leveringen (1) in waarde en in hoeveelheid volgens de CPA en de Prodcorm-lijst  
(voorlopige cijfers) - vervolg**

Code (2)	Omschrijving	Eenheid	2005			2005
			Oktober	November	December	
17301027	---- Verven van garens van synthetische stapelvezels (excl. naaigarens)	x 1 000 EUR -	360	311	226	4 602
17301028	---- Verven van garens van kunstmatige stapelvezels (excl. naaigarens)	x 1 000 EUR -	268	288	261	3 508
17301030	--- Anders afwerken van garens	x 1 000 EUR -	639	670	573	7 132
17302	<b>-- Diensten in verband met het bleken en verven van weefsels</b>	x 1 000 EUR -	<b>3 178</b>	<b>2 921</b>	<b>2 556</b>	<b>36 056</b>
173021	--- Diensten in verband met het bleken van weefsels	x 1 000 EUR -	370	238	129	4 428
173022	--- Diensten in verband met het verven van weefsels waarvan:	x 1 000 EUR -	2 809	2 683	2 426	31 628
17302230	---- Verven van weefsels van katoen, >= 85% gewicht aan katoen	x 1 000 EUR -	1 372	1 209	1 251	15 341
173030	<b>-- Diensten in verband met het bedrukken van weefsels waarvan:</b>	x 1 000 EUR -	<b>6 627</b>	<b>7 243</b>	<b>6 281</b>	<b>78 648</b>
17303030	--- Bedrukken van weefsels van katoen, >= 85% gewicht aan katoen	x 1 000 EUR -	5 611	5 925	5 304	64 651
17304030	<b>-- Afwerken van weefsels van katoen, &gt;= 85% gewicht aan katoen</b>	x 1 000 EUR -	<b>387</b>	<b>680</b>	<b>618</b>	<b>6 743</b>
17304050	<b>-- Afwerken van weefsels van synthetische filamentgarens en stapelvezels</b>	x 1 000 EUR -	<b>2 908</b>	<b>3 027</b>	<b>2 642</b>	<b>27 317</b>
17304060	<b>-- Afwerken van weefsels van kunstmatige filamentgarens en stapelvezels</b>	x 1 000 EUR -	<b>233</b>	<b>424</b>	<b>415</b>	<b>5 131</b>
1740	- GECONFECTIONEERDE ARTIKELEN VAN TEXTIEL, EXCLUSIEF KLEDING	x 1 000 EUR -	33 709	38 342	42 242	445 525
17401	<b>-- Geconfectioneerde artikelen van textiel voor huishoudelijk gebruik</b>	x 1 000 EUR -	<b>21 703</b>	<b>26 725</b>	<b>28 826</b>	<b>292 821</b>
17401A	--- = 11+12 Dekens en beddelinnen waarvan:	x 1 000 EUR -	1 739	1 713	1 737	16 365
17401253	---- Beddenlinnen van katoen (excl. brei- en haakwerk)	x 1 000 EUR kg	1 130 59 144	1 252 74 774	1 230 67 335	12 235 692 705
174013	--- Tafellinnen waarvan:	x 1 000 EUR kg	1 139 54 093	1 388 93 436	1 204 55 488	14 578 727 280
17401353	---- Tafellinnen van katoen (excl. brei- en haakwerk)	x 1 000 EUR kg	492 18 511	624 27 503	642 23 103	7 916 326 077
174014	--- Huishoudlinnen	x 1 000 EUR kg	6 491 709 102	10 962 1 152 055	14 660 1 569 056	106 279 11 484 954
17401430	---- Bad- en keukenlinnen, van badstof en dergelijke weefsels van katoen	x 1 000 EUR kg	6 275 690 111	10 681 1 117 867	14 396 1 544 708	102 814 11 152 260
17401450	---- Geweven bad- en keukenlinnen, van textiel	x 1 000 EUR kg	216 18 991	280 34 188	264 24 348	3 466 332 694
174015	--- Vitrages, gordijnen en rolgordijnen, bed- en gordijnvalletjes daaronder begrepen	x 1 000 EUR m2	5 279 188 656	5 228 191 149	5 619 205 201	56 073 2 074 832

(1) Leveringen m.i.v. aan het buitenland geleverd maakloonwerk.

(2) Statistische classering van producten gekoppeld aan activiteiten - CPA (2-6 cijfers); Prodcorm-lijst (8 cijfers).

# PRODCOM - Leveringen per product

## Leveringen (1) in waarde en in hoeveelheid volgens de CPA en de Prodcom-lijst (voorlopige cijfers) - vervolg

Code (2)	Omschrijving	Eenheid	2005			2005
			Oktober	November	December	
174016	--- Andere artikelen voor stoffering, n.e.g.	x 1 000 EUR -	7 055	7 434	5 607	99 526
17402	<b>-- Andere geconfectioneerde artikelen van textiel waarvan:</b>	x 1 000 EUR -	<b>12 006</b>	<b>11 617</b>	<b>13 416</b>	<b>152 704</b>
174022	--- Dekkleden, zeilen voor schepen, enz., zonneschermen, tenten en kampeerartikelen waarvan:	x 1 000 EUR kg	2 983 362 017	3 267 409 744	3 019 398 602	49 648 6 197 274
17402210	---- Dekkleden, markiezen en zonneschermen	x 1 000 EUR kg	1 755 151 943	1 906 171 447	1 338 120 052	27 370 2 402 738
174024	--- Slaapzakken; beddegoed	x 1 000 EUR p/st	5 139 396 909	4 382 381 768	5 281 469 586	49 805 5 000 977
175	- OVERIGE TEXTIELPRODUKTEN	x 1 000 EUR -	209 451	222 411	174 229	2 313 627
17511	<b>-- Tapijten en andere vloerbedekkingen van textielstoffen</b>	x 1 000 EUR m2	<b>162 146 40 158 810</b>	<b>174 062 42 642 818</b>	<b>135 611 32 030 026</b>	<b>1 782 981 443 529 768</b>
17511200	--- Geweven tapijten en andere geweven textielbekleding (excl. getuft of gevlokt)	x 1 000 EUR m2	46 061 6 001 451	49 676 6 609 864	43 525 5 862 968	521 825 69 254 073
17511300	--- Getufte tapijten en andere getufte vloerbedekking van textiel	x 1 000 EUR m2	103 068 24 196 125	111 027 25 602 383	82 144 19 073 155	1 107 464 259 374 042
175114	--- Andere tapijten (inclusief die van vilt)	x 1 000 EUR m2	13 018 9 961 234	13 358 10 430 571	9 941 7 093 903	153 691 114 901 653
17521	<b>-- Koord, bindgaren, touw en netten</b>	x 1 000 EUR kg	<b>2 386 419 641</b>	<b>3 175 452 789</b>	<b>1 891 371 391</b>	<b>23 598 4 819 996</b>
175310	<b>-- Gebonden textielvlies en artikelen van gebonden textielvlies, exclusief kleding</b>	x 1 000 EUR kg	<b>8 517 3 019 074</b>	<b>8 763 3 222 914</b>	<b>6 737 2 489 215</b>	<b>101 472 37 664 005</b>
1754	<b>-- Overige textielproducten n.e.g.</b>	x 1 000 EUR -	<b>36 402</b>	<b>36 411</b>	<b>29 990</b>	<b>405 576</b>
17541	--- Tule, kant, lint, passementwerk en borduurwerk waarvan:	x 1 000 EUR -	5 963	5 761	4 880	66 712
17541130	---- Lint, excl. etiketten, insignes e.d. artikelen	x 1 000 EUR -	4 730	4 651	3 964	53 891
17542000	--- Vilt (al dan niet geïmpregneerd, gecoat, bekleed of gelamineerd n.e.g.)	x 1 000 EUR kg	4 647 1 499 180	4 236 1 384 656	2 718 901 449	45 274 14 922 812
17543	--- Andere artikelen van textiel	x 1 000 EUR -	25 792	26 414	22 392	293 590
17543A	---- = 31+32+33+34+35+36+39 Textielproducten voor technisch gebruik	x 1 000 EUR -	3 018	3 331	2 575	36 106
17543700	---- Beklede textielweefsels	x 1 000 EUR m2	13 795 30 181 255	14 252 24 511 691	12 253 25 487 702	163 635 354 783 379
175438	---- Producten en artikelen van textiel, voor technisch gebruik waarvan:	x 1 000 EUR kg	8 979 844 254	8 831 842 131	7 565 632 512	93 849 7 758 826
17543850	----- Kousen, pitten en wieken voor lampen, drijfriemen en slangen e.d., van textielstoffen	x 1 000 EUR kg	2 405 385 471	2 315 354 604	1 736 242 206	20 671 2 212 392
17601	- GEBREIDE EN GEHAAKTE STOFFEN	x 1 000 EUR kg	10 105 1 086 694	10 061 1 010 549	9 009 924 918	107 910 11 641 868

(1) Leveringen m.i.v. aan het buitenland geleverd maakloonwerk.

(2) Statistische classering van producten gekoppeld aan activiteiten - CPA (2-6 cijfers); Prodcom-lijst (8 cijfers).



**Leveringen (1) in waarde en in hoeveelheid volgens de CPA en de Prodcou-lijst  
(voorlopige cijfers) - vervolg**

Code (2)	Omschrijving	Eenheid	2005			2005
			Oktober	November	December	
176011	- - Poolbrei- en poolhaakwerk aan het stuk	x 1 000 EUR kg	3 041 375 474	3 049 326 222	2 627 326 481	36 854 4 427 961
17601200	- - Brei- en haakwerk (excl. poolbrei- en poolhaakwerk)	x 1 000 EUR kg	7 064 711 220	7 012 684 327	6 382 598 437	71 056 7 213 907
177	- GEBREIDE EN GEHAAKTE ARTIKELEN	x 1 000 EUR -	3 386	2 943	2 917	49 933
177110	- - Kousenbroeken, kousen, kniekousen, sokken en dergelijke artikelen, van brei- of haakwerk	x 1 000 EUR -	1 087	1 335	961	13 177
177210	- - Truien, jumpers, pullovers, slipovers, vesten en dergelijke artikelen, van brei- of haakwerk waarvan:	x 1 000 EUR p/st	2 299 105 336	1 608 69 498	1 956 82 236	36 756 1 362 978
17721071	- - - Truien, pullovers, sweatshirts, vesten met mouwen, voor heren of jongens, van synth. of kunstmatige vezels	x 1 000 EUR p/st	264 14 810	194 11 857	261 14 815	3 496 195 704
17721072	- - - Truien, pullovers, sweatshirts, vesten met mouwen, voor dames of meisjes, van synth. of kunstmatige vezels	x 1 000 EUR p/st	865 37 908	577 25 421	262 12 043	9 088 419 919
17721090	- - - Truien, pullovers, sweatshirts, mouwloze vesten en vesten met mouwen, van textielmaterialen	x 1 000 EUR p/st	128 3 785	78 2 441	209 6 889	2 953 79 687
18	<b>KLEDING; BONT</b>	x 1 000 EUR -	<b>31 362</b>	<b>28 053</b>	<b>23 524</b>	<b>425 957</b>
	<b>WAARVAN:</b>					
18211	- WERKKLEDING VOOR HEREN	x 1 000 EUR p/st	641 38 674	675 38 110	648 34 071	8 291 447 879
182111	- - Ensembles, colbertjassen, blazers, werk- en bedrijfskleding, voor heren	x 1 000 EUR p/st	213 11 127	251 12 056	237 9 318	2 997 126 894
18211120	- - - Ensembles voor heren of jongens, van katoen of van synthetische of kunstmatige vezels, bedrijfs- of	x 1 000 EUR p/st	115 4 842	122 4 506	105 3 754	1 168 48 594
18211130	- - - Jaszes en blazers voor heren of jongens, van katoen of van synthetische of kunstmatige vezels, bedrijfs- of	x 1 000 EUR p/st	98 6 285	129 7 550	132 5 564	1 829 78 300
182112	- - Lange en korte broeken en zogenaamde Amerikaanse overalls, werk- en bedrijfskleding, voor heren	x 1 000 EUR p/st	428 27 547	425 26 054	411 24 753	5 294 320 985
18211240	- - - Lange broeken en kniebroeken voor heren of jongens van katoen of van synthetische of kunstmatige vezels,	x 1 000 EUR p/st	280 19 963	282 19 201	261 17 571	3 328 224 175
18211250	- - - Amerikaanse overalls voor heren of jongens, van katoen of synthetische of kunstmatige vezels, bedrijfs- of	x 1 000 EUR p/st	148 7 584	143 6 853	150 7 182	1 967 96 810
182130	- ANDERE WERKKLEDING	x 1 000 EUR p/st	581 39 678	520 35 254	570 40 175	7 042 495 043
18213013	- - Overige kleding voor heren of jongens, van katoen of van synthetische of kunstmatige vezels, bedrijfs- en werkkleding	x 1 000 EUR p/st	277 15 714	262 15 015	320 18 915	4 073 237 991
18213023	- - Overige kleding voor dames of meisjes, van katoen of van synthetische of kunstmatige vezels, bedrijfs- of werkkleding	x 1 000 EUR p/st	304 23 964	258 20 239	250 21 260	2 969 257 052
1822	- BOVENKLEDING	x 1 000 EUR p/st	10 483 321 042	9 032 243 838	9 241 301 330	167 985 4 495 404
18221	- - Bovenkleding van brei- of haakwerk	x 1 000 EUR p/st	1 221 23 578	980 21 538	1 157 23 034	20 526 389 927
18222	- - Overige bovenkleding, voor heren of voor jongens	x 1 000 EUR p/st	2 821 148 367	1 908 78 155	2 979 137 686	42 673 1 856 615

(1) Leveringen m.i.v. aan het buitenland geleverd maakloonwerk.

(2) Statistische classering van producten gekoppeld aan activiteiten - CPA (2-6 cijfers); Prodcou-lijst (8 cijfers).

# PRODCOM - Leveringen per product

## Leveringen (1) in waarde en in hoeveelheid volgens de CPA en de Prodcom-lijst (voorlopige cijfers) - vervolg

Code (2)	Omschrijving	Eenheid	2005			2005
			Oktober	November	December	
182221	--- Overjassen, jekkers, capes, anoraks, blousons en dergelijke artikelen, voor heren of voor jongens	x 1 000 EUR p/st	309 6 866	318 4 775	365 5 090	4 347 83 523
182222	--- Kostuums en ensembles voor heren of voor jongens	x 1 000 EUR p/st	323 1 680	357 2 070	447 3 125	6 649 43 980
18222300	--- Colbertjasjes en blazers voor heren of jongens (excl. gebreid of gehaakt)	x 1 000 EUR p/st	60 717	48 672	153 1 166	2 390 19 864
182224	--- Lange en korte broeken en zogenaamde Amerikaanse overalls, voor heren of voor jongens waarvan:	x 1 000 EUR p/st	2 128 139 104	1 185 70 638	2 014 128 305	29 287 1 709 248
18222445	---- Pantalons voor heren of jongens, van synthetische of kunstmatige vezels	x 1 000 EUR p/st	511 21 901	391 20 320	360 13 776	5 744 241 418
18223	<b>-- Overige bovenkleding, voor dames of voor meisjes waarvan:</b>	x 1 000 EUR p/st	<b>6 440 149 097</b>	<b>6 144 144 145</b>	<b>5 105 140 610</b>	<b>104 786 2 248 862</b>
18223330	--- Jasjes en blazers voor dames of meisjes (excl. gebreid of gehaakt)	x 1 000 EUR p/st	1 172 15 317	804 13 033	496 6 933	17 961 217 882
182234	--- Japonnen, rokken en broekrokken voor dames of voor meisjes	x 1 000 EUR p/st	3 686 72 674	3 723 62 514	3 287 68 335	57 555 1 083 692
18223470	---- Japonnen voor dames of meisjes (excl. gebreid of gehaakt)	x 1 000 EUR p/st	2 292 32 027	2 679 30 805	1 828 17 310	33 378 448 544
18223480	---- Rokken en broekrokken voor dames of meisjes (excl. gebreid of gehaakt)	x 1 000 EUR p/st	1 395 40 647	1 044 31 709	1 459 51 025	24 177 635 148
182235	--- Lange en korte broeken en zogenaamde Amerikaanse overalls, voor dames of voor meisjes waarvan:	x 1 000 EUR p/st	592 29 810	661 39 172	726 39 985	13 663 494 410
18223548	---- Pantalons voor dames of meisjes, van katoen (excl. denim, bedrijfs- of werkkleding)	x 1 000 EUR p/st	104 4 628	239 9 871	297 13 588	4 982 158 617
18223549	---- Pantalons en kniebroeken voor dames of meisjes, van wol of van fijn haar of kunstmatige vezels (excl. gebreid of	x 1 000 EUR p/st	355 18 963	404 25 393	356 18 258	6 012 241 991
1823	- ONDERKLEDING	x 1 000 EUR -	15 898	14 609	9 670	182 963
	WAARVAN:					
18232	<b>-- Overige onderkleding waarvan:</b>	x 1 000 EUR -	<b>12 053</b>	<b>11 485</b>	<b>7 317</b>	<b>136 526</b>
18232100	--- Overhemden voor heren of jongens (excl. gebreid of gehaakt)	x 1 000 EUR p/st	651 43 197	403 23 209	577 22 481	8 308 401 537
182322	--- Onderhemden, slips, onderbroeken, nachthemden, pyjama's, bad- en kamerjassen, voor heren of voor jongens	x 1 000 EUR p/st	81 4 858	356 20 517	105 5 800	1 591 93 045
1824	- OVERIGE KLEDING EN TOEBEHOREN, N.E.G.	x 1 000 EUR -	2 056	1 672	2 240	30 458
	WAARVAN:					
18241	<b>-- Babykleding, trainingspakken en andere kleding, kledingtoebehoren en delen van kleding, van brei- of haakwerk</b>	x 1 000 EUR -	<b>144</b>	<b>103</b>	<b>431</b>	<b>6 441</b>
18242	<b>-- Andere babykleding, andere kleding en kledingtoebehoren van textielstoffen waarvan:</b>	x 1 000 EUR -	<b>1 240</b>	<b>1 251</b>	<b>1 384</b>	<b>18 474</b>
182423	--- Zakdoeken, sjaals, dassen, handschoenen en ander geconfectioneerd kledingtoebehoren; delen van kleding of	x 1 000 EUR -	638	560	723	8 487
19	<b>LEDER EN LEDERWAREN</b>	x 1 000 EUR -	<b>7 396</b>	<b>8 132</b>	<b>6 856</b>	<b>91 739</b>
	WAARVAN:					

(1) Leveringen m.i.v. aan het buitenland geleverd maakloonwerk.

(2) Statistische classering van producten gekoppeld aan activiteiten - CPA (2-6 cijfers); Prodcom-lijst (8 cijfers).

**Leveringen (1) in waarde en in hoeveelheid volgens de CPA en de Prodcorm-lijst (voorlopige cijfers) - vervolg**

Code (2)	Omschrijving	Eenheid	2005			2005
			Oktober	November	December	
1930	- SCOEISEL	x 1 000 EUR	1 577	1 780	1 388	21 635
	WAARVAN:	-				
19301	- - Schoeisel, ander dan sportschoeisel en beschermend schoeisel	x 1 000 EUR pa	<b>622</b> <b>15 164</b>	<b>733</b> <b>14 574</b>	<b>463</b> <b>9 664</b>	<b>10 646</b> <b>206 787</b>
20	<b>HOUT EN PRODUKTEN VAN HOUT EN KURK (EXCLUSIEF MEUBELEN), ARTIKELEN VAN RIET EN VAN VLECHTWERK</b>	x 1 000 EUR	<b>194 650</b>	<b>202 694</b>	<b>168 224</b>	<b>2 322 057</b>
2010	- HOUT, GEZAAGD, GESCHAAFD OF GEIMPREGNEERD	x 1 000 EUR	31 553	28 973	23 774	365 256
	WAARVAN:	-				
201010	- - Hout, overlans gezaagd of afgestoken, gesneden of geschild, met een dikte van meer dan 6 mm; niet geïmpregneerd waarvan:	x 1 000 EUR	<b>23 842</b>	<b>22 280</b>	<b>17 049</b>	<b>276 036</b>
	- - - Naaldhout, overlans gezaagd of afgestoken, dan wel gesneden of geschild, met een dikte > 6 mm, geschaafd	x 1 000 EUR m3	706 2 566	737 2 785	636 2 552	7 828 31 338
20101035	- - - Naaldhout, overlans gezaagd of afgestoken, dan wel gesneden of geschild, met een dikte van meer dan 6	x 1 000 EUR m3	10 554 86 186	9 915 83 157	7 641 56 259	116 647 879 399
20101039	- - - Ander naaldhout, overlans gezaagd of afgestoken, dan wel gesneden of geschild, met een dikte van meer dan 6	x 1 000 EUR m3	7 314 44 838	6 422 45 825	4 480 33 628	94 537 601 058
20101050	- - - Hout, overlans gezaagd of afgestoken, dan wel gesneden of geschild, met een dikte > 6mm	x 1 000 EUR m3	2 690 15 724	2 568 8 229	1 990 7 125	28 322 142 064
20101071	- - - Tropisch hout, overlans gezaagd of afgestoken, dan wel gesneden of geschild met dikte > 6mm	x 1 000 EUR m3	1 067 1 410	937 1 009	808 994	10 565 14 366
20101077	- - - Plankjes voor parketvloeren, van eikenhout	x 1 000 EUR m2	1 029 37 619	1 183 39 809	1 092 36 220	12 714 430 029
20102	- - Hout waarvan ten minste een zijde over de gehele lengte is geprofileerd; houtwol; houtmeel; hout in plakjes, e.d.	x 1 000 EUR	<b>4 686</b>	<b>4 437</b>	<b>3 700</b>	<b>55 372</b>
201021	- - - Hout waarvan ten minste een zijde over de gehele lengte is geprofileerd	x 1 000 EUR	3 487	3 321	2 561	36 699
20102110	- - - - Naaldhout, over de gehele lengte geprofileerd	x 1 000 EUR kg	1 205 2 093 185	1 381 5 164 654	914 3 653 648	13 782 26 818 222
20102153	- - - - Ander hout dan naaldhout, over de gehele lengte geprofileerd (excl. plankjes voor parketvloeren)	x 1 000 EUR kg	1 301 450 693	1 316 455 178	1 003 342 021	13 474 4 731 884
20102155	- - - - Plankjes voor parketvloeren van ander hout dan naaldhout	x 1 000 EUR m2	980 36 960	624 25 586	644 30 623	9 442 395 566
201023	- - - Hout in plakjes, spanen of kleine stukjes	x 1 000 EUR kg	1 199 36 843 233	1 116 30 542 787	1 139 31 888 997	18 673 495 837 533
201040	- - Zaagsel, resten en afval van hout	x 1 000 EUR kg	<b>1 787</b> <b>49 192 620</b>	<b>1 260</b> <b>43 032 809</b>	<b>2 376</b> <b>65 317 174</b>	<b>20 932</b> <b>589 120 385</b>
20104005	- - - Zaagsel	x 1 000 EUR kg	429 21 701 497	577 29 032 391	549 26 232 769	5 277 267 717 179
20104009	- - - Resten en afval van hout (ook geperst)	x 1 000 EUR kg	1 357 27 491 123	683 14 000 418	1 827 39 084 405	15 655 321 403 206
2020	- FINEER; DUPLEX-, TRIPLEX- EN MULTIPLEXHOUT, MEUBELPLAAT, SPAANPLAAT, VEZELPLAAT EN ANDERE PANEELEN EN PLATEN	x 1 000 EUR	96 628	105 235	83 561	1 191 255
20201	- - Platen en panelen	x 1 000 EUR	<b>95 933</b>	<b>104 595</b>	<b>82 932</b>	<b>1 180 978</b>
	waarvan:	-				

(1) Leveringen m.i.v. aan het buitenland geleverd maakloonwerk.

(2) Statistische classering van producten gekoppeld aan activiteiten - CPA (2-6 cijfers); Prodcorm-lijst (8 cijfers).

# PRODCOM - Leveringen per product

## Leveringen (1) in waarde en in hoeveelheid volgens de CPA en de Prodcom-lijst (voorlopige cijfers) - vervolg

Code (2)	Omschrijving	Eenheid	2005			2005
			Oktober	November	December	
202011	--- Triplex- en multiplexhout, enkel bestaande uit houten platen	x 1 000 EUR m3	1 869 59 327	1 737 68 363	1 420 95 889	19 498 997 773
20201239	--- Ander triplex- en multiplexhout of met fineer bekleed hout, op een andere drager dan spaanplaat of	x 1 000 EUR m3	2 676 3 451	3 699 3 995	2 885 2 942	34 161 47 299
202013	--- Spaanplaat en dergelijke plaat van hout of van andere houtachtige stoffen waarvan:	x 1 000 EUR m3	43 040 248 030	44 018 258 067	32 903 196 451	493 439 2 807 833
20201333	---- Spaanplaat e.d. plaat van hout, onbewerkt of gladgeschuurd (excl. 'waferboard')	x 1 000 EUR m3	20 546 159 006	22 058 170 549	15 207 127 637	228 761 1 760 258
20201337	---- Spaanplaat e.d. plaat van hout, bekleed met papier geïmpregneerd met melamine (excl. 'waferboard')	x 1 000 EUR m3	14 072 49 063	14 978 52 360	11 475 40 703	170 074 606 557
20202	- - Fineer; hout in platen voor de vervaardiging van triplex- en multiplexhout; verdicht hout	x 1 000 EUR m3	<b>696</b> <b>12 213</b>	<b>639</b> <b>12 528</b>	<b>628</b> <b>11 525</b>	<b>10 277</b> <b>154 103</b>
2030	- SCHRIJN- EN TIMMERWERK VOOR BOUWWERKEN	x 1 000 EUR -	45 001	45 434	39 759	494 210
20301	- - Schrijn- en timmerwerk voor bouwwerken	x 1 000 EUR -	<b>37 440</b>	<b>39 905</b>	<b>34 663</b>	<b>397 567</b>
203011	--- Vensters, vensterdeuren, alsmede kozijnen daarvoor deuren en kozijnen daarvoor, alsmede drempels, van hout	x 1 000 EUR p/st	18 757 140 481	19 942 157 444	18 458 118 860	202 588 1 591 443
20301110	---- Vensters en vensterdeuren, alsmede kozijnen daarvoor, van hout	x 1 000 EUR p/st	8 012 19 250	9 080 22 482	8 308 18 974	90 776 217 188
20301150	---- Deuren (incl. kozijnen daarvoor, alsmede drempels), van hout	x 1 000 EUR p/st	10 745 121 231	10 862 134 962	10 150 99 886	111 812 1 374 255
203012	--- Panelen voor parketvloeren, bekistingen voor betonwerken, dakspanen ("shingles" en "shakes"), van hout	x 1 000 EUR -	253	334	306	2 994
20301300	--- Ander schrijn- en timmerwerk voor bouwwerken	x 1 000 EUR kg	18 430 13 507 962	19 629 14 397 808	15 900 11 608 628	191 986 140 322 281
20302000	- - Geprefabriceerde bouwwerken van hout	x 1 000 EUR -	<b>7 561</b>	<b>5 528</b>	<b>5 096</b>	<b>96 643</b>
20401	- HOUTEN EMBALLAGE	x 1 000 EUR -	17 389	18 903	16 753	215 592
204011	- - Laadborden, laadkisten en andere laadplateaus	x 1 000 EUR p/st	<b>12 292</b> <b>1 926 882</b>	<b>13 210</b> <b>2 101 043</b>	<b>11 773</b> <b>1 896 871</b>	<b>153 032</b> <b>24 706 610</b>
20401133	--- Pallets, opzetframes voor pallets	x 1 000 EUR p/st	11 748 1 888 672	12 616 2 061 543	11 367 1 867 662	146 505 24 297 385
20401135	--- Laadkisten en andere laadplateaus, van hout	x 1 000 EUR p/st	544 38 210	595 39 500	406 29 209	6 528 409 225
204012	- - Andere houten emballage, alsmede delen daarvan	x 1 000 EUR kg	<b>5 097</b> <b>9 315 267</b>	<b>5 692</b> <b>10 326 299</b>	<b>4 981</b> <b>9 115 748</b>	<b>62 560</b> <b>115 212 131</b>
205	- OVERIGE PRODUCTEN VAN HOUT; ARTIKELEN VAN KURK, VAN RIET EN VAN VLECHTWERK WAARVAN:	x 1 000 EUR -	4 079	4 150	4 377	55 742
20511450	- - Andere houtwaren	x 1 000 EUR -	<b>2 396</b>	<b>2 467</b>	<b>2 423</b>	<b>36 064</b>
21	<b>PULP, PAPIER EN PAPIERWAREN</b>	x 1 000 EUR -	<b>304 747</b>	<b>302 413</b>	<b>290 673</b>	<b>3 622 116</b>

(1) Leveringen m.i.v. aan het buitenland geleverd maakloonwerk.

(2) Statistische classering van producten gekoppeld aan activiteiten - CPA (2-6 cijfers); Prodcom-lijst (8 cijfers).

**Leveringen (1) in waarde en in hoeveelheid volgens de CPA en de Prodcom-lijst  
(voorlopige cijfers) - vervolg**

Code (2)	Omschrijving	Eenheid	2005			2005
			Oktober	November	December	
211	- PULP, PAPIER EN KARTON	x 1 000 EUR	139 115	131 663	133 294	1 612 841
	WAARVAN:	-				
21125	- - <b>Bewerkt papier en bewerkt karton</b>	x 1 000 EUR	<b>100 859</b>	<b>98 256</b>	<b>91 679</b>	<b>1 176 749</b>
	waarvan:	kg	<b>96 535 419</b>	<b>95 491 851</b>	<b>91 979 599</b>	<b>1 156 858 449</b>
211253	--- Papier en karton, voor grafische doeleinden, gestreken met kaolien of andere anorganische stoffen	x 1 000 EUR	46 593	45 639	44 947	572 999
		kg	68 773 582	67 241 728	67 209 948	842 876 215
211256	--- Papier, karton, e.d., van een deklaag voorzien, geïmpregneerd, bekleed, versierd of bedrukt, op rollen of in bladen	x 1 000 EUR	26 407	25 951	21 071	296 356
		kg	9 334 114	9 342 748	7 569 114	106 403 367
21126000	- - <b>Resten en afval van papier of van karton</b>	x 1 000 EUR	<b>96</b>	<b>234</b>	<b>114</b>	<b>1 307</b>
		kg	<b>1 857 945</b>	<b>3 543 284</b>	<b>2 025 235</b>	<b>22 651 619</b>
212	- PAPIER- EN KARTONWAREN	x 1 000 EUR	165 633	170 750	157 379	2 009 274
		kg	116 125 259	121 802 069	111 109 273	1 435 366 893
21211	- - <b>Gegolfd papier en golfkarton en verpakkingsmateriaal van papier en karton</b>	x 1 000 EUR	<b>91 647</b>	<b>94 749</b>	<b>87 692</b>	<b>1 117 602</b>
		kg	<b>85 320 624</b>	<b>89 923 212</b>	<b>82 325 156</b>	<b>1 061 896 387</b>
21211100	--- Gegolfd papier en gegolfd karton, ook indien geperforeerd	x 1 000 EUR	238	250	215	3 657
		kg	303 919	319 929	284 550	5 133 661
212112	--- Zakken van papier	x 1 000 EUR	9 364	10 063	10 323	124 209
		kg	4 372 744	4 035 927	4 287 217	54 169 099
21211230	---- Zakken met een bodembreedte van 40 cm of meer	x 1 000 EUR	4 082	4 244	4 026	51 306
		kg	2 251 414	1 947 364	2 040 189	27 786 118
21211250	---- Zakken, incl. puntzakken, n.e.g.	x 1 000 EUR	5 282	5 819	6 298	72 903
		kg	2 121 330	2 088 563	2 247 028	26 382 981
21211300	--- Dozen van gegolfd papier of van gegolfd karton	x 1 000 EUR	45 485	47 330	41 735	569 988
		kg	55 519 276	57 969 122	52 065 796	693 173 295
21211400	--- Vouwdozen, andere dan van gegolfd papier of van gegolfd karton	x 1 000 EUR	29 110	29 768	28 362	344 407
		kg	22 721 963	24 890 287	23 220 473	282 287 297
212115	--- Kartonnagewerk voor kantoorgebruik, voor winkelgebruik en dergelijke	x 1 000 EUR	7 450	7 338	7 057	75 341
		kg	2 402 722	2 707 947	2 467 120	27 133 035
21211530	---- Andere verpakkingsmiddelen, incl. hoezen voor grammofoonplaten, n.e.g.	x 1 000 EUR	6 650	6 505	6 153	65 282
		kg	2 172 238	2 437 154	2 235 321	24 542 919
21211550	---- Kartonnagewerk voor kantoor- of winkelgebruik, n.e.g.	x 1 000 EUR	800	833	904	10 059
		kg	230 484	270 793	231 799	2 590 116
21221	- - <b>Huishoudelijke en sanitaire papierwaren</b>	x 1 000 EUR	<b>36 432</b>	<b>38 420</b>	<b>35 912</b>	<b>441 885</b>
		kg	<b>18 701 088</b>	<b>19 782 871</b>	<b>18 385 821</b>	<b>228 178 510</b>
21231	- - <b>Kantoorbenodigdheden van papier</b>	x 1 000 EUR	<b>6 065</b>	<b>5 544</b>	<b>5 291</b>	<b>69 366</b>
	waarvan:	kg	<b>2 791 419</b>	<b>2 788 026</b>	<b>2 718 871</b>	<b>33 329 318</b>
212312	--- Enveloppen, postbladen, briefkaarten (andere dan prentbriefkaarten) van papier of van karton	x 1 000 EUR	4 858	4 620	4 628	56 773
		kg	2 652 314	2 665 485	2 631 236	31 881 915
21241	- - <b>Behangselpapier</b>	x 1 000 EUR	<b>4 806</b>	<b>4 452</b>	<b>3 681</b>	<b>54 848</b>
		kg	<b>1 374 039</b>	<b>1 229 542</b>	<b>1 002 982</b>	<b>16 079 108</b>
21251	- - <b>Overige papier- en kartonwaren n.e.g.</b>	x 1 000 EUR	<b>26 682</b>	<b>27 585</b>	<b>24 802</b>	<b>325 574</b>
		kg	<b>7 938 089</b>	<b>8 078 418</b>	<b>6 676 443</b>	<b>95 883 570</b>
212512	--- Etiketten van papier of van karton	x 1 000 EUR	19 383	19 663	18 348	228 429
		kg	2 677 845	2 697 947	2 457 888	31 423 185

(1) Leveringen m.i.v. aan het buitenland geleverd maakloonwerk.

(2) Statistische classering van producten gekoppeld aan activiteiten - CPA (2-6 cijfers); Prodcom-lijst (8 cijfers).

# PRODCOM - Leveringen per product

## Leveringen (1) in waarde en in hoeveelheid volgens de CPA en de Prodcom-lijst (voorlopige cijfers) - vervolg

Code (2)	Omschrijving	Eenheid	2005			2005
			Oktober	November	December	
21251235	--- Bedrukte etiketten van papier of karton, zelfklevend	x 1 000 EUR kg	11 295 1 056 809	11 851 1 160 692	11 189 1 089 416	135 528 12 957 438
21251239	--- Bedrukte etiketten van papier of karton, andere	x 1 000 EUR kg	7 065 1 458 653	6 886 1 396 551	6 212 1 224 359	81 674 16 750 785
2125125A	--- = 12.55+59 Etiketten van alle soorten, van papier of karton (excl. bedrukte)	x 1 000 EUR kg	1 023 162 383	927 140 704	947 144 113	11 227 1 714 962
212514	--- Sigarettenpapier; klossen, hulzen, buisjes, spoelen e.d. opwindmiddelen; filterpapier en karton; overige n.e.g.	x 1 000 EUR kg	7 299 5 260 244	7 921 5 380 471	6 454 4 218 555	97 144 64 460 385
22	<b>DRUKWERK EN OPGENOMEN MEDIA</b>	x 1 000 EUR -	<b>393 527</b>	<b>408 174</b>	<b>427 039</b>	<b>4 421 319</b>
	<b>WAARVAN:</b>					
2211	- BOEKEN	x 1 000 EUR -	58 307	77 157	57 649	637 169
	<b>WAARVAN:</b>					
22111000	- <b>Boeken, brochures, enz., in losse vellen</b>	x 1 000 EUR p/st	<b>5 463</b> <b>1 378 448</b>	<b>5 629</b> <b>982 710</b>	<b>4 126</b> <b>883 385</b>	<b>39 677</b> <b>9 397 486</b>
22112	- <b>Boeken, brochures en dergelijke, gedrukt en elektronisch</b>	x 1 000 EUR -	<b>52 486</b>	<b>71 079</b>	<b>53 213</b>	<b>591 299</b>
	<b>waarvan:</b>					
22112180	--- Prentenalbums, prentenboeken, tekenboeken en kleurboeken, voor kinderen	x 1 000 EUR p/st	14 913 6 271 126	19 676 6 777 418	7 425 3 241 317	128 774 51 874 404
22121	- KRANTEN EN TIJDSCHRIFTEN, VIER KEER OF MEER PER WEEK VERSCHIJNEND, GEDRUKT EN ELEKTRONISCH	x 1 000 EUR -	49 711	41 993	55 552	548 324
22131	- KRANTEN EN TIJDSCHRIFTEN, MINDER DAN VIER KEER PER WEEK VERSCHIJNEND, GEDRUKT EN ELEKTRONISCH	x 1 000 EUR -	72 667	70 065	69 147	792 063
22151	- BRIEFKAARTEN, WENSKAARTEN, PRENTEN ENZOVOORT, GEDRUKT EN ELEKTRONISCH	x 1 000 EUR -	3 556	4 021	2 895	35 566
222	- DRUKKERIJEN EN DIENSTEN IN VERBAND MET DRUKKERIJEN	x 1 000 EUR -	199 113	200 599	227 363	2 301 115
22211000	- <b>Drukken van kranten en tijdschriften, vier keer of meer per week verschijnend</b>	x 1 000 EUR -	<b>7 362</b>	<b>5 693</b>	<b>6 219</b>	<b>79 529</b>
2222	- <b>Diensten in verband met drukkerijen n.e.g.</b>	x 1 000 EUR -	<b>167 648</b>	<b>171 415</b>	<b>194 094</b>	<b>1 964 538</b>
22221	--- Postzegels; cheques, bankbiljetten, aandelen; reclaimedrukwerk, e.d.; ander drukwerk n.e.g.	x 1 000 EUR -	103 013	103 363	119 582	1 212 303
22221100	---- "Nieuwe postzegels; gezegeld papier; cheques; bankbiljetten, enz."	x 1 000 EUR -	687	697	1 279	10 212
222212	---- Reclaimedrukwerk, handelscatalogi en dergelijke	x 1 000 EUR -	76 630	78 226	89 087	896 621
22221230	----- Handelscatalogi	x 1 000 EUR -	13 988	12 800	16 500	149 457
22221250	----- Ander reclaimedrukwerk e.d.	x 1 000 EUR -	62 642	65 426	72 587	747 164
22221300	---- Ander drukwerk, n.e.g.	x 1 000 EUR -	25 696	24 440	29 216	305 470
222220	--- Registers, comptabiliteitsboeken, opbergmappen, formulieren en dergelijke artikelen, van papier of van karton waarvan:	x 1 000 EUR -	10 571	10 578	10 685	127 876

(1) Leveringen m.i.v. aan het buitenland geleverd maakloonwerk.

(2) Statistische classering van producten gekoppeld aan activiteiten - CPA (2-6 cijfers); Prodcom-lijst (8 cijfers).

**Leveringen (1) in waarde en in hoeveelheid volgens de CPA en de Prodcom-lijst  
(voorlopige cijfers) - vervolg**

Code (2)	Omschrijving	Eenheid	2005			2005
			Oktober	November	December	
22222013	---- Registers, comptabiliteitsboeken, order- en kwitantieboekjes, papier/karton	x 1 000 EUR kg	83 29 865	84 31 460	82 29 152	1 309 440 370
22222050	---- Opbergmappen, mappen en banden, omslagen voor dossiers, van papier of karton	x 1 000 EUR kg	1 066 346 299	904 319 567	751 279 044	12 079 4 964 794
22222075	---- Sets kettlingformulieren, ook met carbonpapier	x 1 000 EUR kg	4 756 1 750 110	4 947 1 989 690	4 785 1 761 893	60 719 23 228 473
22222079	---- Andere sets formulieren, ook met carbonpapier	x 1 000 EUR kg	1 143 269 473	1 190 273 202	1 264 297 689	13 025 2 992 998
22222090	---- Onderleggers, boekomslagen en andere papierwaren	x 1 000 EUR -	930	763	694	11 645
22223	--- Drukkerijen, andere dan dagbladdrukkerijen	x 1 000 EUR -	54 064	57 475	63 827	624 360
22223100	---- Drukken van boeken, brochures en dergelijk drukwerk, prentenalbums, kleurboeken, geschreven of gedrukte muziek	x 1 000 EUR -	23 502	23 831	24 045	264 488
222232	---- Andere drukkerijen n.e.g. waarvan:	x 1 000 EUR -	30 561	33 644	39 782	359 872
22223220	---- Drukken van kranten en tijdschriften, minder dan vier keer per week verschijnend	x 1 000 EUR -	23 303	24 601	28 089	283 100
22223230	---- Drukken van cartografische werken van alle soorten	x 1 000 EUR -	150	235	189	1 902
22223250	---- Drukken van alle soorten kalenders, incl. kalenderblokken	x 1 000 EUR -	1 050	2 404	2 521	8 726
22223290	---- Drukken van ander drukwerk, n.e.g. incl.drukwerk op kunststofetiketten, kunststofzakken, glas, panelen, enz.	x 1 000 EUR -	5 966	6 258	8 902	65 085
222310	- - <b>Boekbinden</b> waarvan:	x 1 000 EUR -	<b>10 194</b>	<b>9 454</b>	<b>9 677</b>	<b>87 949</b>
22231030	--- Afwerken van brochures, tijdschriften, catalogi, reclamemateriaal, prospectussen, enz. (vouwen, lijmen, snijden e.d.)	x 1 000 EUR -	3 430	3 323	4 731	42 975
2224	- - <b>Prepress-diensten</b>	x 1 000 EUR -	<b>10 058</b>	<b>10 097</b>	<b>12 354</b>	<b>118 624</b>
22241000	--- Zetten en vervaardiging van drukplaten	x 1 000 EUR -	6 026	5 627	7 586	70 960
22242000	--- Drukletters, clichés, drukplaten, drukcilinders en dergelijke	x 1 000 EUR -	4 032	4 470	4 768	47 664
22251000	- - <b>Overige grafische dienstverlening</b>	x 1 000 EUR -	<b>3 851</b>	<b>3 940</b>	<b>5 019</b>	<b>50 475</b>
24	<b>CHEMISCHE PRODUKTEN EN SYNTHETISCHE OF KUNSTMATIGE VEZELS</b>	x 1 000 EUR -	<b>2 743 266</b>	<b>2 725 139</b>	<b>2 517 328</b>	<b>31 411 526</b>
241	- CHEMISCHE BASISPRODUKTEN	x 1 000 EUR -	1 819 523	1 810 865	1 662 627	20 690 137
24111	- - <b>Industriële gassen</b>	x 1 000 EUR -	<b>25 896</b>	<b>26 423</b>	<b>28 374</b>	<b>316 885</b>
241111	--- Waterstof, argon, edelgassen, stikstof en zuurstof waarvan:	x 1 000 EUR m3	21 340 452 290 061	22 042 455 277 527	23 915 499 685 321	261 917 5 585 068 269

(1) Leveringen m.i.v. aan het buitenland geleverd maakloonwerk.

(2) Statistische classering van producten gekoppeld aan activiteiten - CPA (2-6 cijfers); Prodcom-lijst (8 cijfers).

# PRODCOM - Leveringen per product

## Leveringen (1) in waarde en in hoeveelheid volgens de CPA en de Prodcom-lijst (voorlopige cijfers) - vervolg

Code (2)	Omschrijving	Eenheid	2005			2005
			Oktober	November	December	
24111120	---- Argon	x 1 000 EUR m3	3 053 5 965 739	3 279 6 543 790	3 261 6 158 501	37 364 73 535 150
24111160	---- Stikstof	x 1 000 EUR m3	7 119 241 259 931	7 096 230 518 330	7 531 262 643 243	83 027 2 900 337 343
24111170	---- Zuurstof	x 1 000 EUR m3	10 166 203 060 580	10 593 216 992 686	11 179 223 360 027	128 487 2 579 949 273
241112	--- Koolstofdioxide en andere anorganische zuurstofverbindingen van niet-metalen n.e.g.	x 1 000 EUR kg	4 477 11 135 672	4 269 9 780 550	4 336 9 481 043	53 623 129 374 541
24111300	--- Vloeibare lucht; samengeperste lucht	x 1 000 EUR kg	79 20 249	112 27 139	123 27 271	1 345 337 821
<b>2412</b>	<b>- - Kleurstoffen en pigmenten</b>	x 1 000 EUR -	<b>70 753</b>	<b>68 601</b>	<b>56 347</b>	<b>810 067</b>
24121	--- Oxyden, peroxyden en hydroxyden	x 1 000 EUR -	29 591	27 600	26 562	342 691
24122	--- Looi- en verextracten; looizuur (tannine) en derivaten daarvan; kleur- en verfstoffen n.e.g. waarvan:	x 1 000 EUR -	41 162	41 001	29 786	467 376
241221	---- Synthetische organische kleurstoffen en preparaten op basis daarvan waarvan:	x 1 000 EUR kg	15 669 3 770 413	14 573 3 113 922	11 106 2 672 720	175 185 39 542 488
24122150	---- - Andere synthetische organische kleurstoffen	x 1 000 EUR kg	6 758 925 773	7 205 988 659	4 582 641 203	83 268 11 451 752
24122470	---- Andere kleur- en verfstoffen, preparaten en luminoforen	x 1 000 EUR kg	13 677 6 694 151	13 624 6 414 960	9 003 4 219 980	150 072 68 807 434
<b>2413</b>	<b>- - Overige anorganische chemische basisproducten waarvan:</b>	x 1 000 EUR -	<b>81 742</b>	<b>87 723</b>	<b>80 221</b>	<b>1 009 839</b>
24131	--- Chemische elementen n.e.g.; anorganische zuren en verbindingen daarvan waarvan:	x 1 000 EUR -	35 975	39 889	37 514	444 678
241314	---- Waterstofchloride; oleum; difosforpentoxyde; andere anorganische zuren; silicium- en zwaveldioxyde waarvan:	x 1 000 EUR -	15 248	15 409	14 826	180 700
24131433	----- Zwavelzuur	x 1 000 EUR kg SO2	2 333 46 800 090	2 596 57 343 678	2 225 40 383 808	29 687 578 677 604
241315	---- Oxyden, hydroxyden en peroxyden; hydrazine en hydroxylamine, alsmede anorganische zouten daarvan	x 1 000 EUR -	12 633	15 368	13 603	161 830
24132	--- Verbindingen van metalen met halogenen; hypochlorieten, chloraten en perchloraten waarvan:	x 1 000 EUR -	3 640	3 694	3 186	53 285
241321	---- Verbindingen van metalen met halogenen	x 1 000 EUR -	2 660	2 706	2 352	33 393
24133	--- Sulfiden, sulfaten; nitraten, fosfaten en carbonaten	x 1 000 EUR -	26 782	29 345	25 848	326 402
241331	---- Sulfiden, sulfieten en sulfaten	x 1 000 EUR -	6 516	6 490	5 555	74 855
24133157	----- Sulfaten, excl. aluminium- en bariumsulfaat	x 1 000 EUR kg	3 818 19 919 066	3 545 20 770 443	3 255 17 844 858	44 287 239 722 768
241332	---- Fosfinaten, fosfonaten, fosfaten en polyfosfaten	x 1 000 EUR -	15 439	17 686	16 158	196 824

(1) Leveringen m.i.v. aan het buitenland geleverd maakloonwerk.

(2) Statistische classering van producten gekoppeld aan activiteiten - CPA (2-6 cijfers); Prodcom-lijst (8 cijfers).



**Leveringen (1) in waarde en in hoeveelheid volgens de CPA en de Prodcou-list  
(voorlopige cijfers) - vervolg**

Code (2)	Omschrijving	Eenheid	2005			2005
			Oktober	November	December	
241333	---- Carbonaten	x 1 000 EUR	4 827	5 169	4 134	54 723
	-	-				
241352	--- Cyaniden en cyanaten (inclusief verbindingen); silicaten; boraten; perboraten; anorganische zouten en peroxozouten	x 1 000 EUR	3 028	3 505	2 721	39 503
	-	-				
2414	<b>-- Overige organische chemische basisproducten</b>	x 1 000 EUR	<b>690 540</b>	<b>663 736</b>	<b>644 248</b>	<b>7 693 161</b>
	-	-				
24141	--- Koolwaterstoffen en derivaten daarvan	x 1 000 EUR	323 837	304 568	292 144	3 311 440
	-	-				
	waarvan:					
241411	---- Acyclische koolwaterstoffen	x 1 000 EUR	221 757	208 819	218 284	2 188 454
	kg		342 842 534	329 666 707	309 094 062	3 853 164 403
241412	---- Cyclische koolwaterstoffen	x 1 000 EUR	89 324	83 227	61 699	968 921
	kg		154 624 101	171 271 890	150 852 275	1 866 998 335
241414	---- Sulfo-, nitro- en nitrosoderivaten van koolwaterstoffen, ook indien gehalogeneerd	x 1 000 EUR	7 427	5 426	4 490	51 116
	kg		11 765 932	8 227 340	5 886 380	67 125 510
24142	--- Alcoholen, fenolen, fenolalcoholen, alsmede, halogeen-, sulfo-, nitro-, en nitrosoderivaten daarvan; industriële	x 1 000 EUR	91 266	71 386	77 751	949 477
	kg		111 696 434	94 883 518	106 048 670	1 266 656 759
24143	--- Industriële eenwaardige vetzuren; carbonzuren en derivaten daarvan	x 1 000 EUR	69 187	72 705	64 655	866 226
	kg		143 708 799	151 301 763	132 807 946	1 772 038 995
	waarvan:					
241432	---- Verzadigde eenwaardige acyclische carbonzuren en derivaten daarvan	x 1 000 EUR	8 023	10 417	9 471	126 685
	kg		9 402 342	11 470 539	10 389 281	150 512 148
241434	---- Meerwaardige aromatische carbonzuren en carbonzuren met andere zuurstofhoudende groepen en derivaten daarvan	x 1 000 EUR	32 651	32 174	29 627	391 711
	kg		107 677 243	110 511 611	97 674 387	1 280 412 043
24143475	----- Andere carbonzuren met andere zuurstofhoudende groepen en derivaten	x 1 000 EUR	4 170	3 599	2 831	43 937
	kg		2 053 255	1 787 526	1 370 340	22 171 791
24144	--- Organische verbindingen met stikstofhoudende groepen	x 1 000 EUR	54 321	57 319	64 220	708 304
	kg		44 860 662	48 657 798	50 224 974	614 572 732
	waarvan:					
241441	---- Aminoverbindingen	x 1 000 EUR	18 566	24 762	26 061	296 097
	kg		18 604 871	24 842 034	26 604 928	314 446 778
24144290	---- Aminoverbindingen met zuurstofhoudende groepen, excl. aminoalcoholen, lysine, glutaminezuur	x 1 000 EUR	3 647	4 333	6 596	41 425
	kg		180 270	255 148	199 156	2 626 709
24145	--- Organische zwavel- en andere organische verbindingen van niet-metalen en metalen; heterocyclischeverbindingen n.e.g. waarvan:	x 1 000 EUR	70 444	78 231	64 643	888 754
	kg		38 742 671	37 751 216	36 179 688	472 460 171
241452	---- Heterocyclische verbindingen, n.e.g.; nucleïnezuren en zouten daarvan	x 1 000 EUR	55 744	62 524	49 986	707 993
	kg		27 761 356	26 144 631	26 061 389	334 060 906
	waarvan:					
24145250	----- Verbindingen met pyridine/(iso)cholinering, lactamen (ex 6-hexaanlactam) en heterocyclische verbindingen met N	x 1 000 EUR	10 574	4 087	7 122	102 834
	kg		2 555 307	891 258	1 469 413	22 872 277
24146	--- Ethers, organische peroxyden, epoxyden, acetalen en hemiacetalen; andere organische verbindingen waarvan:	x 1 000 EUR	65 344	60 825	62 953	748 058
	kg		79 961 967	82 736 368	81 680 011	957 494 014
241463	---- Ethers, organische peroxyden, epoxyden, acetalen hemiacetalen, alsmede derivaten daarvan	x 1 000 EUR	29 633	29 734	27 994	329 301
	kg		40 253 282	44 158 601	45 049 500	477 205 622
241464	---- Enzymen en andere organische verbindingen n.e.g.	x 1 000 EUR	15 736	8 165	13 165	130 129
	kg		6 418 079	3 444 445	4 927 697	47 034 219
24147	--- Organische chemische basisproducten n.e.g.	x 1 000 EUR	16 142	18 703	17 882	220 902
	-	-				

(1) Leveringen m.i.v. aan het buitenland geleverd maakloonwerk.

(2) Statistische classering van producten gekoppeld aan activiteiten - CPA (2-6 cijfers); Prodcou-list (8 cijfers).

# PRODCOM - Leveringen per product

## Leveringen (1) in waarde en in hoeveelheid volgens de CPA en de Prodcom-lijst (voorlopige cijfers) - vervolg

Code (2)	Omschrijving	Eenheid	2005			2005
			Oktober	November	December	
2415	- - Kunstmeststoffen en stikstofverbindingen waarvan:	x 1 000 EUR -	87 024	81 579	106 164	1 050 388
241530	--- Minerale of chemische stikstofhoudende meststoffen	x 1 000 EUR kg N	27 690 63 864 703	31 826 70 640 887	35 277 78 637 722	363 824 890 365 733
24156000	--- Meststoffen van dierlijke of van plantaardige oorsprong	x 1 000 EUR kg	1 398 14 428 386	1 698 16 148 152	1 951 14 173 825	25 773 292 967 746
241580	--- Meststoffen n.e.g. waarvan:	x 1 000 EUR kg	32 963 166 065 667	32 376 178 007 304	36 298 177 793 803	398 157 2 237 293 412
24158025	---- Meststoffen met stikstof, fosfor en kalium, =< 10 gew.% stikstof	x 1 000 EUR kg	745 3 221 206	712 3 082 509	908 4 072 671	18 213 88 516 834
2416	- - Kunststoffen in primaire vormen	x 1 000 EUR kg	809 383 784 575 811	834 132 784 423 571	709 089 716 052 940	9 233 335 9 180 377 725
241610	--- Polymeren van ethyleen, in primaire vormen waarvan:	x 1 000 EUR kg	186 753 218 939 512	182 515 215 890 312	154 191 206 462 253	2 090 243 2 663 478 780
24161035	---- Lineair polyethyleen, relatieve dichtheid < 0,94, in primaire vormen	x 1 000 EUR kg	17 262 15 520 954	19 115 16 943 382	15 036 14 658 578	209 063 220 405 958
241620	--- Polymeren van styreen, in primaire vormen waarvan:	x 1 000 EUR kg	69 864 80 741 023	77 753 86 094 064	73 082 83 077 963	889 615 1 023 199 640
24162090	---- Polymeren van styreen, in primaire vormen, n.e.g.	x 1 000 EUR kg	10 354 7 944 349	11 500 8 684 869	7 893 5 847 102	115 636 87 044 715
241630	--- Polymeren van vinylchloride of van andere halogeenolefinen, in primaire vormen waarvan:	x 1 000 EUR kg	72 019 81 261 987	73 844 78 377 186	56 148 59 569 466	792 556 917 471 113
24163010	---- Polyvinylchloride, niet gemengd met andere zelfstandigheden, in primaire vormen	x 1 000 EUR kg	52 717 65 849 008	55 321 64 123 700	43 878 50 123 125	601 315 761 516 996
241640	--- Polyethers en polyesters; polycarbonaten, alkyd-epoxyharsen waarvan:	x 1 000 EUR kg	90 446 57 959 843	98 173 59 507 969	79 527 51 261 459	1 065 879 681 771 173
24164015	---- Polyethyleenglycolen en andere polyetheralcoholen, in primaire vormen	x 1 000 EUR kg	21 941 24 634 405	22 456 24 681 392	18 184 20 051 392	251 570 285 262 457
24164030	---- Epoxyharsen, in primaire vormen	x 1 000 EUR kg	1 790 520 772	1 549 353 098	1 494 285 264	19 473 4 658 631
24164050	---- Alkydharsen, in primaire vormen	x 1 000 EUR kg	2 356 1 848 893	2 582 2 029 414	2 051 1 605 426	30 512 23 000 283
24164090	---- Andere polyesters, in primaire vormen	x 1 000 EUR kg	15 684 5 748 056	18 234 5 734 144	10 564 3 911 342	167 647 60 928 512
24165	--- Andere kunststoffen in primaire vormen; ionenwisselaars waarvan:	x 1 000 EUR kg	390 118 345 068 402	401 652 343 941 773	345 934 315 042 812	4 392 286 3 885 974 161
241651	---- Polymeren van propyleen of van andere olefinen, in primaire vormen	x 1 000 EUR kg	173 374 204 071 348	172 988 201 102 502	154 002 188 373 121	1 846 664 2 297 523 212
24165130	----- Polypropyleen, in primaire vormen	x 1 000 EUR kg	148 576 171 700 047	146 750 164 853 910	127 336 151 905 756	1 584 203 1 908 314 024
24165150	----- Andere polymeren van propyleen of van andere olefinen, in pr. vormen, n.e.g.	x 1 000 EUR kg	24 798 32 371 301	26 239 36 248 592	26 665 36 467 365	262 461 389 209 188
241653	---- Acrylpolymeren in primaire vormen	x 1 000 EUR kg	27 573 17 107 110	32 507 19 306 507	28 863 18 243 658	344 481 211 578 016

(1) Leveringen m.i.v. aan het buitenland geleverd maakloonwerk.

(2) Statistische classering van producten gekoppeld aan activiteiten - CPA (2-6 cijfers); Prodcom-lijst (8 cijfers).

**Leveringen (1) in waarde en in hoeveelheid volgens de CPA en de Prodcop-lijst  
(voorlopige cijfers) - vervolg**

Code (2)	Omschrijving	Eenheid	2005			2005
			Oktober	November	December	
241654	---- Polyamiden in primaire vormen	x 1 000 EUR kg	25 312 15 113 117	36 465 14 951 399	26 730 15 584 613	314 239 183 264 064
24165450	----- Polyamide-6, -11, -12, -6,6, -6,9, -6,10 of -6,12, in primaire vormen	x 1 000 EUR kg	18 733 13 956 833	28 656 13 572 633	19 773 14 384 727	232 816 168 875 881
24165490	----- Andere polyamiden, in primaire vormen	x 1 000 EUR kg	6 579 1 156 284	7 809 1 378 766	6 958 1 199 886	81 424 14 388 183
241656	---- Andere aminoharsen, fenolharsen en polyurethanen, in primaire vormen waarvan:	x 1 000 EUR kg	113 867 62 542 105	108 949 59 135 772	90 948 52 094 375	1 237 357 685 053 217
24165670	----- Polyurethanen, in primaire vormen	x 1 000 EUR kg	107 787 59 452 705	102 743 56 025 007	86 557 49 934 338	1 165 878 649 122 083
241658	---- Andere kunststoffen in primaire vormen n.e.g.	x 1 000 EUR kg	8 922 7 620 763	10 697 9 537 354	7 866 7 096 477	207 076 100 943 706
24166000	--- Resten en afval van kunststoffen	x 1 000 EUR kg	183 605 044	195 612 267	208 638 987	2 757 8 482 858
241710	- - <b>Synthetische rubber</b>	x 1 000 EUR kg	<b>54 184</b> <b>31 280 413</b>	<b>48 670</b> <b>27 650 552</b>	<b>38 184</b> <b>21 977 062</b>	<b>576 462</b> <b>341 207 798</b>
24201	- VERDELINGSMIDDELEN EN ANDERE CHEMISCHE PRODUKTEN VOOR DE LANDBOUW WAARVAN:	x 1 000 EUR kg act. subst.	24 021 11 365 526	19 396 13 265 329	22 859 14 534 248	413 780 187 363 052
242014	- - <b>Desinfecteermiddelen</b>  waarvan:	x 1 000 EUR kg act. subst.	<b>1 453</b> <b>504 740</b>	<b>1 320</b> <b>561 167</b>	<b>1 238</b> <b>506 934</b>	<b>16 585</b> <b>6 596 784</b>
24201430	--- Ontsmettingsmiddelen op basis van ammonium	x 1 000 EUR kg act. subst.	594 177 296	521 178 984	359 127 613	5 483 1 952 737
2430	- VERF, VERNIS E.D., DRUKINKT EN MASTIEK	x 1 000 EUR kg	83 600 28 909 538	89 701 30 690 402	73 370 24 104 866	983 038 341 648 633
24301	- - <b>Verf en vernis op basis van polymeren</b>	x 1 000 EUR kg	<b>46 982</b> <b>12 511 798</b>	<b>49 495</b> <b>12 736 459</b>	<b>39 627</b> <b>9 453 051</b>	<b>549 457</b> <b>149 431 019</b>
243011	--- Verf en vernis op basis van acryl- of vinylpolymeren, in een waterig medium	x 1 000 EUR kg	14 217 3 020 473	17 741 3 065 317	11 194 2 242 059	168 850 37 352 791
24301150	---- Verf ... op basis van acryl- of vinylpolymeren, in een waterig medium	x 1 000 EUR kg	10 136 2 658 140	10 933 2 526 356	7 344 1 898 150	115 608 31 626 150
24301170	---- Andere verf en vernis, gedispergeerd of opgelost in een waterig medium	x 1 000 EUR kg	4 081 362 333	6 809 538 961	3 850 343 909	53 242 5 726 641
243012	--- Verf en vernis op basis van polyester, acryl- of vinylpolymeren, in een niet-waterig medium waarvan:	x 1 000 EUR kg	32 764 9 491 325	31 754 9 671 142	28 432 7 210 992	380 607 112 078 228
24301225	---- Verf en vernis op basis van polyester, indien zij meer dan 50% oplosmiddelen bevatten	x 1 000 EUR kg	460 88 525	598 118 950	369 75 253	6 383 1 352 076
24301229	---- Andere verf en vernis op basis van polyesters	x 1 000 EUR kg	4 458 1 334 593	4 266 1 297 341	3 113 955 906	51 273 14 687 421
24301270	---- Verf en vernis: oplossingen	x 1 000 EUR kg	2 273 930 873	2 078 854 114	1 437 507 815	27 280 11 351 841
24301290	---- Andere verf en vernis op basis van synthetische en gewijzigde natuurlijke polymeren	x 1 000 EUR kg	12 114 3 380 784	10 871 3 403 336	9 927 2 521 249	143 428 40 442 853
24302	- - <b>Andere verf en vernis en soortgelijke produkten; verf voor kunstschilders en drukinkt waarvan:</b>	x 1 000 EUR kg	<b>36 619</b> <b>16 397 740</b>	<b>40 206</b> <b>17 953 943</b>	<b>33 743</b> <b>14 651 815</b>	<b>433 582</b> <b>192 217 614</b>

(1) Leveringen m.i.v. aan het buitenland geleverd maakloonwerk.

(2) Statistische classering van producten gekoppeld aan activiteiten - CPA (2-6 cijfers); Prodcop-lijst (8 cijfers).

# PRODCOM - Leveringen per product

## Leveringen (1) in waarde en in hoeveelheid volgens de CPA en de Prodcom-lijst (voorlopige cijfers) - vervolg

Code (2)	Omschrijving	Eenheid	2005			2005
			Oktober	November	December	
24302253	--- Stopverf en mastiek (kit)	x 1 000 EUR kg	6 795 4 412 269	7 236 4 845 587	5 938 3 673 584	75 917 50 366 802
24302260	--- Niet-vuurvaste preparaten van de soort gebruikt voor het bestrijken of bepleisteren van metselwerk	x 1 000 EUR kg	1 661 2 678 900	1 531 2 582 018	890 2 091 059	17 218 29 285 033
24302273	--- Organische oplosmiddelen en verduunners op basis van butylacetaat n.e.g.	x 1 000 EUR kg	67 26 723	67 31 834	43 17 876	806 433 876
24302279	--- Andere organische oplosmiddelen en verduunners, n.e.g.	x 1 000 EUR kg	2 190 1 560 878	1 741 1 773 445	2 035 1 284 212	25 914 18 169 308
243024	--- Drukinkt	x 1 000 EUR kg	17 391 4 922 918	19 593 5 964 276	16 182 5 075 444	208 666 59 927 794
24302450	---- Zwarte drukinkt	x 1 000 EUR kg	1 520 1 256 802	1 836 1 572 461	1 568 1 378 521	17 229 14 342 199
24302470	---- Andere drukinkt	x 1 000 EUR kg	15 871 3 666 116	17 758 4 391 815	14 614 3 696 923	191 437 45 585 595
244	- FARMACEUTISCHE PRODUKTEN, CHEMISCHE EN BOTANISCHE PRODUKTEN VOOR MEDICINAAL GEBRUIK	x 1 000 EUR -	421 145	385 651	382 056	4 552 233
2441	- - <b>Farmaceutische grondstoffen</b>	x 1 000 EUR -	<b>16 690</b>	<b>16 129</b>	<b>13 430</b>	<b>198 063</b>
	<b>waarvan:</b>					
244120	--- Lysine, glutaminezuur en zouten daarvan; quaternaire ammoniumzouten en -hydroxyden; fosfoaminolipiden;	x 1 000 EUR kg	5 532 4 907 490	5 841 5 218 860	4 744 4 643 453	55 504 53 963 645
24413	--- Lactonen n.e.g., heterocyclische verbindingen met uitsluitend een of meer stikstofatomen als hetero-atoom,..	x 1 000 EUR kg	5 476 2 548 994	4 662 2 818 507	5 656 2 583 964	74 441 29 250 713
2442	- - <b>Farmaceutische producten</b>	x 1 000 EUR -	<b>404 455</b>	<b>369 522</b>	<b>368 626</b>	<b>4 354 171</b>
24421	--- Geneesmiddelen	x 1 000 EUR -	210 024	179 190	205 257	2 348 824
244211	---- Geneesmiddelen bevattende penicillinen of andere antibiotica	x 1 000 EUR -	11 470	11 698	12 952	122 437
244212	---- Geneesmiddelen bevattende hormonen, doch geen antibiotica	x 1 000 EUR -	12 739	12 794	10 497	147 950
244213	---- Geneesmiddelen bevattende alkaloiden of derivaten daarvan, doch geen hormonen of antibiotica	x 1 000 EUR -	185 815	154 698	181 807	2 078 437
24422	--- Overige farmaceutische producten	x 1 000 EUR -	194 430	190 332	163 370	2 005 347
	<b>waarvan:</b>					
24422430	---- Watten, gaas, enz., met farmaceutische zelfstandigheden, o.v.k., n.e.g.	x 1 000 EUR -	609	650	607	7 109
245	- GLYCEROL; ZEEP, WASMIDDELEN, POETS- EN REINIGINGSMIDDELEN, PARFUMS EN KOSMETISCHE ARTIKELEN	x 1 000 EUR -	107 823	111 491	108 695	1 321 884
2451	- - <b>Glycerol, zeep en wasmiddelen, poets- en reinigingsmiddelen</b>	x 1 000 EUR -	<b>72 372</b>	<b>74 850</b>	<b>70 936</b>	<b>859 841</b>
	<b>waarvan:</b>					
24512090	--- Organische tensioactieve producten n.e.g	x 1 000 EUR kg	1 858 2 084 249	2 254 2 344 465	1 965 2 469 011	21 909 25 131 429
24513	--- Zeep, was- en reinigingsmiddelen	x 1 000 EUR -	49 115	50 460	49 047	579 833

(1) Leveringen m.i.v. aan het buitenland geleverd maakloonwerk.

(2) Statistische classering van producten gekoppeld aan activiteiten - CPA (2-6 cijfers); Prodcom-lijst (8 cijfers).

**Leveringen (1) in waarde en in hoeveelheid volgens de CPA en de Prodcom-lijst  
(voorlopige cijfers) - vervolg**

Code (2)	Omschrijving	Eenheid	2005			2005
			Oktober	November	December	
245131	---- Zeep en als zeep te gebruiken organische tensio-actieve producten en bereidingen waarvan:	x 1 000 EUR -	1 857	1 995	1 584	21 477
24513179	----- Zeep in andere vormen	x 1 000 EUR kg	944 1 346 847	868 1 178 630	1 055 1 396 675	11 138 15 731 703
245132	---- Was- en reinigingsmiddelen	x 1 000 EUR kg	47 258 54 367 188	48 466 55 409 289	47 463 52 890 150	558 356 645 265 432
24513240	----- Tensioactieve bereidingen, ook indien zeep bevattend, opgemaakt voor de verkoop in het klein	x 1 000 EUR kg	4 277 7 940 369	4 385 7 844 248	3 652 6 399 236	51 870 94 034 012
24513250	----- Was- en reinigingsmiddelen, o.v.k.	x 1 000 EUR kg	33 687 36 265 653	33 733 36 566 795	33 957 36 687 002	385 517 424 514 025
24513260	----- Tensioactieve bereidingen, excl. organische tensioactieve producten n.o.v.k.	x 1 000 EUR kg	1 097 575 906	1 580 801 865	1 879 875 449	20 271 9 970 582
24513270	----- Was- en reinigingsmiddelen, n.o.v.k.	x 1 000 EUR kg	8 198 9 585 260	8 767 10 196 381	7 975 8 928 463	100 699 116 746 813
24514	--- Deodorantia en was waarvan:	x 1 000 EUR -	2 104	2 302	1 595	24 743
24514100	---- Prep. voor het parfumeren van of het neutraliseren van geuren in vertrekken	x 1 000 EUR -	171	193	129	2 214
245143	---- Schoensmeer, boenwas, poetsmiddelen voor carrosserieën, glas of metaal waarvan:	x 1 000 EUR kg	673 418 209	690 421 432	458 340 447	8 031 5 411 467
24514383	----- Poetsmiddelen voor metalen	x 1 000 EUR kg	41 6 403	67 11 744	30 4 942	619 105 849
24521	-- <b>Parfums en cosmetische artikelen</b> waarvan:	x 1 000 EUR -	<b>35 451</b>	<b>36 640</b>	<b>37 759</b>	<b>462 043</b>
24521400	--- Poeder, ook indien geperst, voor cosmetisch/toiletgebruik	x 1 000 EUR -	510	308	244	4 188
24521500	--- Andere schoonheidsmiddelen	x 1 000 EUR -	10 793	10 472	11 961	138 223
245219	--- Scheermiddelen; deodorantia voor lichaamsverzorging; badpreparaten; andere parfumerieën, toiletartikelen neg waarvan:	x 1 000 EUR -	2 818	2 944	2 659	33 440
24521950	---- Deodorantia voor lichaamsverzorging en antitranspiratiemiddelen	x 1 000 EUR -	762	786	654	7 884
24521970	---- Geparfumeerde badzouten en andere badpreparaten	x 1 000 EUR -	1 414	1 653	1 355	19 222
246	- OVERIGE CHEMISCHE PRODUKTEN WAARVAN:	x 1 000 EUR -	240 439	260 603	228 858	2 917 467
246310	-- <b>Etherische oliën; mengsels van reukstoffen</b>	x 1 000 EUR kg	<b>8 725</b> <b>2 200 222</b>	<b>7 361</b> <b>1 977 001</b>	<b>5 935</b> <b>1 728 467</b>	<b>104 534</b> <b>28 237 458</b>
24641200	-- <b>Emulsies voor gevoelige lagen, voor fotografisch gebruik</b>	x 1 000 EUR kg	<b>10 184</b> <b>6 065 063</b>	<b>10 909</b> <b>6 538 743</b>	<b>9 946</b> <b>5 802 579</b>	<b>125 190</b> <b>73 653 595</b>
2466	-- <b>Andere chemische producten n.e.g.</b> waarvan:	x 1 000 EUR kg	<b>136 386</b> <b>129 545 638</b>	<b>140 707</b> <b>130 059 384</b>	<b>138 539</b> <b>123 988 447</b>	<b>1 632 170</b> <b>1 520 280 889</b>
24663	--- Smeermiddelen; additieven; antivriespreparaten waarvan:	x 1 000 EUR kg	72 439 83 863 065	74 448 85 050 975	75 244 82 416 061	806 055 981 175 132

(1) Leveringen m.i.v. aan het buitenland geleverd maakloonwerk.

(2) Statistische classering van producten gekoppeld aan activiteiten - CPA (2-6 cijfers); Prodcom-lijst (8 cijfers).

# PRODCOM - Leveringen per product

## Leveringen (1) in waarde en in hoeveelheid volgens de CPA en de Prodcom-lijst (voorlopige cijfers) - vervolg

Code (2)	Omschrijving	Eenheid	2005			2005
			Oktober	November	December	
246631	---- Smeermiddelen	x 1 000 EUR kg	64 318 61 890 329	68 585 64 769 433	69 050 62 835 528	731 835 741 496 789
	waarvan:					
24663157	----- Andere smeermiddelen < 70 gew. % (aard) olie, of => 70 gew. % (aard)olie indien karakter niet door olie bepaald wordt	x 1 000 EUR kg	41 508 43 840 837	43 317 43 749 898	43 848 43 329 565	450 832 498 673 122
24663270	---- Additieven voor smeerolie	x 1 000 EUR kg	3 373 16 212 979	3 355 17 461 255	4 153 15 795 299	37 910 193 218 243
246642	--- Modeleerpasta's; tandtechnische waspreparaten en andere preparaten voor tandtechnisch gebruik, ...	x 1 000 EUR kg	4 189 112 822	4 466 90 494	5 732 97 134	55 418 1 664 138
246645	--- Appreteermiddelen, middelen voor het versnellen van het verproces of van het fixeren van kleurstoffen e.d.	x 1 000 EUR kg	2 744 2 815 404	2 392 2 745 831	2 178 2 585 745	53 815 33 903 843
246646	--- Beitspreparaten; vloeimiddelen; bereide rubbervulcanisatieversnellers; weekmakers en dergelijke waarvan:	x 1 000 EUR kg	25 736 11 219 580	29 804 12 372 929	27 844 11 959 727	371 665 151 697 885
24664620	---- Preparaten voor het beitsen van metalen	x 1 000 EUR kg	843 283 846	887 325 679	712 230 988	9 460 3 318 334
24664650	---- Bereide antioxydanten en stabilisatiemiddelen voor rubber of voor kunststof	x 1 000 EUR kg	15 610 5 189 591	19 187 6 210 437	18 894 6 209 222	210 497 74 154 641
246647	--- Bereide bindmiddelen voor gietvormen of voor gietkernen; chemische producten en residuen van de chemische of van	x 1 000 EUR kg	1 492 2 924 822	1 810 3 646 644	1 220 2 372 514	23 262 42 169 985
246648	--- Diverse andere chemische producten n.e.g. waarvan:	x 1 000 EUR kg	24 160 22 521 138	21 662 19 812 678	20 991 18 675 142	257 596 236 205 946
24664857	---- Mengsels van mono-, di- en trivetzure esters van glycerol	x 1 000 EUR kg	1 331 1 144 451	1 696 1 427 764	1 538 1 343 220	17 990 15 360 353
24664867	---- Vlamwerende, waterwerende en andere preparaten voor de bescherming van bouwwerken	x 1 000 EUR kg	1 063 855 060	1 063 712 853	1 169 856 136	15 294 10 436 581
2470	- SYNTHETISCHE OF KUNSTMATIGE VEZELS	x 1 000 EUR kg	46 716 26 639 962	47 434 25 516 220	38 863 20 792 028	532 986 303 487 184
	WAARVAN:					
247011	-- Kabel van synthetische filamenten; synthetische stapelvezels, niet gekaard en niet gekamd	x 1 000 EUR kg	14 004 10 745 464	11 993 8 631 479	8 482 6 281 333	143 590 113 959 253
24701195	--- Synthetisch werk en stapelvezels van PP (excl. gekaard, gekamd of op andere wijze bewerkt voor het spinnen)	x 1 000 EUR kg	5 233 3 985 339	4 547 3 390 196	2 834 2 163 533	53 706 43 808 279
24701197	--- Overig synthetisch werk en stapelvezels (excl. gekaard, gekamd of op andere wijze bewerkt voor het spinnen)	x 1 000 EUR kg	8 771 6 760 125	7 447 5 241 283	5 647 4 117 800	89 885 70 150 974
247013	-- Getextureerde garens en andere garens, eendraads waarvan:	x 1 000 EUR kg	19 480 10 493 850	19 988 10 695 752	17 369 9 472 793	227 537 124 287 916
24701323	--- Getextureerde garens van polypropyleen (excl. naaigarens)	x 1 000 EUR kg	15 460 7 727 980	15 494 7 813 608	13 857 6 870 019	175 132 89 820 084
24701370	--- Andere garens, eendraads, van polypropyleen, n.o.v.k.	x 1 000 EUR kg	719 334 129	887 399 100	706 317 210	9 982 4 699 925
247030	-- Afval van synthetische of van kunstmatige vezels	x 1 000 EUR kg	395 795 303	416 814 274	308 605 090	4 033 8 703 536
25	PRODUKTEN VAN RUBBER OF KUNSTSTOF	x 1 000 EUR -	452 813	454 137	395 253	5 112 124
251	- PRODUKTEN VAN RUBBER	x 1 000 EUR -	41 556	42 065	32 181	476 517
	WAARVAN:					

(1) Leveringen m.i.v. aan het buitenland geleverd maakloonwerk.

(2) Statistische classering van producten gekoppeld aan activiteiten - CPA (2-6 cijfers); Prodcom-lijst (8 cijfers).

**Leveringen (1) in waarde en in hoeveelheid volgens de CPA en de Prodcou-list  
(voorlopige cijfers) - vervolg**

Code (2)	Omschrijving	Eenheid	2005			2005
			Oktober	November	December	
2513	- - Overige producten van rubber	x 1 000 EUR kg	38 468 16 212 088	39 043 16 538 658	29 480 11 147 872	441 827 187 538 149
	<b>waarvan:</b>					
251320	--- Niet-ge vulcaniseerde rubber en artikelen daarvan; ge vulcaniseerde rubber (niet gehard) waarvan:	x 1 000 EUR kg	25 644 14 342 050	26 308 14 657 645	17 572 9 334 220	281 133 164 236 019
25132070	---- Platen, vellen en strippen van ge vulcaniseerde rubber	x 1 000 EUR kg	13 517 3 559 453	14 508 3 857 168	9 561 2 518 466	144 277 38 191 978
25132087	---- Staven en profielen van niet-geharde ge vulcaniseerd rubber zonder celstructuur	x 1 000 EUR kg	1 537 1 322 843	1 509 1 517 742	1 014 1 115 970	17 627 17 547 119
25133070	--- Buizen en slangen, van ge vulcaniseerde rubber, met hulpstukken	x 1 000 EUR kg	589 54 371	601 57 990	507 51 169	7 331 735 146
25137	--- Artikelen van ge vulcaniseerde rubber n.e.g., geharde rubber, werken van geharde rubber waarvan:	x 1 000 EUR kg	7 120 1 016 172	6 365 978 969	6 097 917 766	85 057 12 374 928
25137323	---- Pakking- en sluitringen, van ge vulcaniseerde rubber	x 1 000 EUR kg	1 706 147 181	1 490 161 398	1 197 109 979	19 973 1 863 368
25137360	---- Andere artikelen van niet-geharde ge vulcaniseerde rubber	x 1 000 EUR kg	1 081 314 754	880 344 068	753 271 440	10 995 3 731 635
252	- PRODUKTEN VAN KUNSTSTOF	x 1 000 EUR -	411 256	412 072	363 072	4 635 607
2521	- - Platen, vellen, buizen en profielen, van kunststof	x 1 000 EUR kg	181 307 68 569 996	183 954 69 308 832	138 590 52 241 168	2 062 152 812 173 210
252110	--- Monofilament dikker dan 1 mm, alsmede staven en profielen, van kunststof waarvan:	x 1 000 EUR kg	24 420 9 017 203	25 826 9 517 337	16 035 5 785 994	263 942 101 973 042
25211070	---- Monofilament > 1 mm, staven en profielen, van polymeren van vinylchloride	x 1 000 EUR kg	18 560 7 059 279	19 923 7 641 718	12 518 4 544 869	204 015 78 820 143
25212	--- Buizen, slangen en hulpstukken daarvoor, van kunststof	x 1 000 EUR kg	25 913 10 101 058	23 576 9 228 875	18 974 7 159 801	263 635 105 333 706
252121	---- Kunst Darmen van geharde proteïne of van cellulosekunststof; stijve buizen en slangen van kunststof waarvan:	x 1 000 EUR kg	16 157 8 054 465	14 381 7 224 259	11 725 5 615 822	156 871 80 503 692
25212157	---- Stijve buizen en slangen, van polymeren van vinylchloride	x 1 000 EUR kg	4 801 4 089 767	4 150 3 581 789	2 644 2 802 229	47 676 41 459 593
252122	---- Andere buizen, slangen en hulpstukken van kunststof waarvan:	x 1 000 EUR kg	9 756 2 046 593	9 194 2 004 616	7 249 1 543 979	106 765 24 830 014
25212220	---- Flexibele buizen en slangen, met een drukweerstand >= 27,6 MPa	x 1 000 EUR kg	3 152 355 550	2 579 344 346	2 023 219 029	29 951 4 031 285
25212235	---- Niet-versterkte buizen en slangen, zonder hulpstukken, n.e.g.	x 1 000 EUR kg	3 847 1 418 116	4 071 1 404 595	3 382 1 167 686	49 149 18 174 114
252130	--- Platen, vellen, foliën, stroken en strippen, van kunststof, niet gecombineerd met andere stoffen waarvan:	x 1 000 EUR kg	86 222 37 195 009	86 308 37 594 575	68 261 29 869 372	1 026 543 467 115 090
25213010	---- Platen, van polymeren van ethyleen, niet versterkt, dik =< 0,125 mm	x 1 000 EUR kg	23 916 12 850 034	23 848 11 715 936	18 764 9 836 521	298 355 158 612 901
25213017	---- Platen, van polymeren van ethyleen, niet versterkt, dik > 0,125 mm	x 1 000 EUR kg	5 151 1 982 850	5 706 2 430 279	4 511 1 819 821	69 125 28 925 289
25213021	---- Platen, van biaxiaal gerichte polymeren van propyleen, dik =< 0,10 mm	x 1 000 EUR kg	23 462 9 032 618	24 738 9 791 486	18 471 6 736 107	267 314 107 301 618

(1) Leveringen m.i.v. aan het buitenland geleverd maakloonwerk.

(2) Statistische classering van producten gekoppeld aan activiteiten - CPA (2-6 cijfers); Prodcou-list (8 cijfers).

# PRODCOM - Leveringen per product

## Leveringen (1) in waarde en in hoeveelheid volgens de CPA en de Prodcom-lijst (voorlopige cijfers) - vervolg

Code (2)	Omschrijving	Eenheid	2005			2005
			Oktober	November	December	
25213029	---- Andere stroken, dik > 0,10 mm	x 1 000 EUR kg	3 887 1 804 838	3 709 1 688 088	2 653 1 253 011	39 795 18 956 990
25213030	---- Platen ..., van polymeren van styreen, niet versterkt, enz.	x 1 000 EUR kg	5 266 3 275 588	4 561 3 929 108	4 249 3 400 171	64 321 50 428 466
25213036	---- Platen, vellen, foliën, stroken en strippen, van polymeren van vinylchloride, bevattende >= 6 %	x 1 000 EUR kg	790 450 512	809 448 461	110 77 618	8 798 5 047 378
25213038	---- Platen, vellen, foliën, stroken en strippen, van polymeren van vinylchloride, bevattende < 6 %	x 1 000 EUR kg	630 278 882	690 281 267	620 334 141	7 796 3 397 818
25213053	---- Platen, van polymethylmethacrylaat, niet versterkt, enz.	x 1 000 EUR kg	281 78 901	294 95 936	205 54 326	2 868 878 235
25214	--- Andere platen, vellen, foliën, stroken en strippen, van kunststof	x 1 000 EUR kg	44 752 12 256 726	48 244 12 968 045	35 320 9 426 001	508 032 137 751 372
252141	---- Andere platen, vellen, foliën, stroken en strippen, van kunststof, met celstructuur waarvan:	x 1 000 EUR kg	31 592 8 914 113	33 682 9 422 567	24 113 6 670 028	349 067 98 704 442
25214150	----- Platen, enz., met celstructuur, van polymeren van urethanen	x 1 000 EUR kg	21 549 5 666 669	23 317 5 974 918	16 383 4 289 740	238 179 62 517 977
252142	---- Andere platen, vellen, foliën, stroken en strippen, van kunststof, zonder celstructuur waarvan:	x 1 000 EUR kg	13 160 3 342 613	14 562 3 545 478	11 207 2 755 973	158 966 39 046 930
25214279	----- Andere platen, vellen, foliën en strip van polymerisatieproducten	x 1 000 EUR kg	3 948 857 062	3 951 806 536	2 994 645 759	45 088 9 603 275
25221	<b>-- Verpakkingsmateriaal van kunststof</b>	x 1 000 EUR -	<b>66 954</b>	<b>71 279</b>	<b>65 294</b>	<b>792 738</b>
25221100	--- Zakken van polymeren van ethyleen	x 1 000 EUR kg	8 176 3 958 739	8 598 4 012 784	9 153 3 978 057	95 222 44 930 289
25221200	--- Zakken van andere kunststof (excl. ethyleen)	x 1 000 EUR kg	460 168 101	602 211 551	613 197 188	6 829 2 378 208
25221300	--- Dozen, bakken, kisten en dergelijke artikelen, van kunststof	x 1 000 EUR kg	18 721 6 479 193	20 154 7 084 291	19 252 6 773 560	231 975 84 230 050
252214	--- Flessen, flacons en dergelijke artikelen van kunststof	x 1 000 EUR p/st	24 636 423 312 315	25 587 427 211 336	23 464 402 659 335	297 328 5 088 259 456
25221450	---- Flessen, flacons en dergelijke artikelen, van kunststof, =< 2 l	x 1 000 EUR p/st	21 052 414 569 392	21 075 416 071 980	19 790 393 589 444	250 799 4 973 995 699
25221470	---- Flessen, flacons en dergelijke artikelen, van kunststof, > 2 l	x 1 000 EUR p/st	3 584 8 742 923	4 512 11 139 356	3 674 9 069 891	46 529 114 263 757
252215	--- Ander verpakkingsmateriaal van kunststof waarvan:	x 1 000 EUR -	14 961	16 337	12 812	161 384
25221527	---- Stoppen, deksels en andere sluitingen, van kunststof	x 1 000 EUR kg	3 103 834 110	3 418 736 219	3 031 684 602	38 139 9 472 628
25221540	---- Andere artikelen voor vervoer of verpakking, van kunststof	x 1 000 EUR p/st	11 588 278 415 812	12 648 271 979 441	9 503 344 181 546	119 927 3 541 990 606
2523	<b>-- Kunststofartikelen voor de bouw</b>	x 1 000 EUR -	<b>55 480</b>	<b>54 191</b>	<b>52 202</b>	<b>534 504</b>
	<b>waarvan:</b>					
25231300	--- Reservoirs ... e.d. bergingsmiddelen, inhoud > 300 l, van kunststof	x 1 000 EUR kg	1 327 496 913	1 436 1 304 932	1 541 2 152 154	15 067 11 144 934

(1) Leveringen m.i.v. aan het buitenland geleverd maakloonwerk.

(2) Statistische classering van producten gekoppeld aan activiteiten - CPA (2-6 cijfers); Prodcom-lijst (8 cijfers).



**Leveringen (1) in waarde en in hoeveelheid volgens de CPA en de Prodcom-lijst  
(voorlopige cijfers) - vervolg**

Code (2)	Omschrijving	Eenheid	2005			2005
			Oktober	November	December	
252314	--- Deuren en ramen, alsmede kozijnen daarvoor en drempels voor deuren; blinden, jaloezieën en dergelijke	x 1 000 EUR -	31 816	30 539	31 412	321 497
25231450	---- Deuren en ramen, kozijnen en drempels, van kunststof	x 1 000 EUR p/st	29 909 148 556	28 385 144 116	29 752 178 153	296 765 1 566 973
25231470	---- Blinden, jaloezieën, rolluiken en dergelijke artikelen alsmede delen, van kunststof	x 1 000 EUR kg	1 907 566 460	2 155 564 768	1 660 403 697	24 732 6 173 753
252315	--- Andere kunststofartikelen voor de bouw n.e.g.	x 1 000 EUR kg	6 846 2 763 686	6 411 2 572 308	5 442 2 327 441	76 080 30 908 655
25231550	---- Garnituren en beslag, om blijvend te worden bevestigd, van kunststof	x 1 000 EUR kg	3 834 1 437 216	3 166 1 133 784	2 789 1 015 914	42 299 15 187 567
25231590	---- Andere artikelen van kunststof voor de bouw	x 1 000 EUR kg	3 012 1 326 470	3 245 1 438 524	2 652 1 311 527	33 781 15 721 088
2524	<b>-- Overige produkten van kunststof</b>	x 1 000 EUR -	<b>107 515</b>	<b>102 649</b>	<b>106 986</b>	<b>1 246 213</b>
25242	--- Andere produkten van kunststof n.e.g. waarvan:	x 1 000 EUR -	92 907	88 422	94 561	1 073 706
252421	---- Platen, vellen, foliën, strippen en andere platte produkten van kunststof, zelfklevend, op rollen, met een breedte	x 1 000 EUR kg	8 717 1 150 974	7 399 987 079	7 245 944 336	99 202 12 986 373
252422	---- Andere zelfklevende band, platen, strippen, vellen, foliën, op rollen, en andere platte produkten van kunststof waarvan:	x 1 000 EUR kg	10 454 1 623 889	11 147 1 777 343	9 675 1 523 578	123 036 19 113 112
25242270	----- Platen, van polymerisatieproducten verkregen door additie, op rollen met een breedte > 20cm	x 1 000 EUR kg	4 741 845 724	5 271 975 614	4 786 918 405	61 888 10 821 415
252423	---- Vaatwerk, andere huishoudelijke artikelen en toiletartikelen, van kunststof waarvan:	x 1 000 EUR kg	14 556 2 925 458	12 483 2 536 560	13 520 2 841 891	154 271 33 043 247
25242320	----- Keuken- en tafelgerei van kunststof	x 1 000 EUR kg	11 327 2 053 199	9 186 1 697 411	9 611 1 800 567	115 150 22 379 735
252428	---- Beslag voor meubelen, carrosserieën en dergelijke, versieringsvoorwerpen e.d. van kunststof waarvan:	x 1 000 EUR -	37 797	40 708	38 151	461 010
25242870	----- Andere artikelen van kunststof en artikelen van ander materiaal	x 1 000 EUR -	30 325	31 218	31 594	364 911
252490	--- Vervaardiging van kunststofartikelen waarvan:	x 1 000 EUR -	14 607	14 227	12 425	172 507
25249010	---- Delen van kunststof voor machines, kernreactoren, stoomketels, mechanieke werktuigen	x 1 000 EUR -	2 484	2 618	2 326	29 154
25249030	---- Delen van kunststof voor zend- of ontvangapparaten, radio- en televisietoestellen	x 1 000 EUR -	1 954	2 311	1 310	27 999
25249060	---- Delen van kunststof voor voertuigen voor vervoer over land	x 1 000 EUR -	4 196	4 066	3 520	53 634
25249093	---- Delen van kunststof voor andere elektrische toestellen en apparaten	x 1 000 EUR -	1 911	2 115	1 813	20 755
26	<b>OVERIGE NIET-METAALHOUDENDE MINERALE PRODUKTEN WAARVAN:</b>	x 1 000 EUR -	<b>466 613</b>	<b>461 485</b>	<b>373 519</b>	<b>5 220 706</b>
261	- GLAS EN PRODUKTEN VAN GLAS	x 1 000 EUR -	143 057	150 826	121 525	1 637 158

(1) Leveringen m.i.v. aan het buitenland geleverd maakloonwerk.

(2) Statistische classering van producten gekoppeld aan activiteiten - CPA (2-6 cijfers); Prodcom-lijst (8 cijfers).

# PRODCOM - Leveringen per product

## Leveringen (1) in waarde en in hoeveelheid volgens de CPA en de Prodcom-lijst (voorlopige cijfers) - vervolg

Code (2)	Omschrijving	Eenheid	2005			2005
			Oktober	November	December	
26111	- - Vuurgepolijst glas ("float glass")	x 1 000 EUR m2	<b>30 857</b> <b>8 114 420</b>	<b>32 774</b> <b>8 506 078</b>	<b>24 102</b> <b>6 266 264</b>	<b>354 476</b> <b>94 331 611</b>
	<b>waarvan:</b>					
26111280	--- Ander vuurgepolijst, geslepen of gepolijst glas, n.e.g.	x 1 000 EUR m2	10 402 3 435 830	10 119 3 287 653	8 385 2 685 915	119 139 39 616 623
26121	- - Gevormd en bewerkt vlakglas	x 1 000 EUR -	<b>54 098</b>	<b>58 447</b>	<b>45 085</b>	<b>633 915</b>
261211	--- Glas, in platen, gebogen, met schuin geslepen randen, gegraveerd, van gaten voorzien, geëmailleerd, enz.	x 1 000 EUR kg	2 421 1 916 961	2 102 1 604 716	1 728 1 117 419	26 851 19 878 502
261212	--- Veiligheidsglas	x 1 000 EUR -	29 874	30 873	23 513	349 886
	<b>waarvan:</b>					
26121230	---- Veiligheidsglas bestaande uit geharde glasplaten, n.e.g.	x 1 000 EUR m2	1 135 47 967	1 266 52 309	930 26 879	11 530 405 068
26121255	---- Veiligheidsglas bestaande uit opeengekitte glasplaten, voor automobielen	x 1 000 EUR kg	8 091 2 509 049	8 594 2 661 861	6 886 1 974 321	94 365 28 949 321
26121270	---- Veiligheidsglas bestaande uit opeengekitte glasplaten, n.e.g.	x 1 000 EUR m2	9 874 773 435	9 736 773 691	6 892 506 334	107 847 8 022 089
261213	--- Spiegels van glas; meerwandig glas voor isoleringsdoeleinden	x 1 000 EUR -	21 803	25 472	19 844	257 178
	<b>waarvan:</b>					
26121330	---- Meerwandig glas voor isoleringsdoeleinden	x 1 000 EUR m2	16 535 473 028	19 076 522 625	15 254 401 856	189 752 5 192 131
26131	- - Holgas	x 1 000 EUR p/st	<b>10 913</b> <b>44 133 416</b>	<b>11 705</b> <b>45 596 472</b>	<b>10 793</b> <b>48 077 057</b>	<b>134 510</b> <b>560 210 714</b>
26141	- - Glasvezels	x 1 000 EUR kg	<b>33 207</b> <b>28 380 296</b>	<b>32 839</b> <b>28 644 856</b>	<b>28 512</b> <b>24 781 065</b>	<b>339 600</b> <b>291 542 811</b>
2615	- - Overig bewerkt glas, inclusief technisch glaswerk	x 1 000 EUR -	<b>13 982</b>	<b>15 061</b>	<b>13 033</b>	<b>174 657</b>
26151	--- Overig half-afgewerkt glas	x 1 000 EUR kg	9 014 12 955 671	10 387 12 703 538	9 064 14 220 676	119 864 154 847 153
26152	--- Technisch en ander glaswerk	x 1 000 EUR -	4 968	4 674	3 969	54 794
26261	- VUURVASTE KERAMISCHE PRODUKTEN	x 1 000 EUR kg	4 115 2 904 601	4 187 2 834 622	4 643 3 642 838	56 762 42 964 763
	<b>WAARVAN:</b>					
26261300	- - Vuurvast cement/mortel/beton en dergelijke vuurvaste preparaten, n.e.g.	x 1 000 EUR kg	<b>663</b> <b>986 889</b>	<b>651</b> <b>1 087 925</b>	<b>942</b> <b>1 428 895</b>	<b>9 461</b> <b>14 435 122</b>
26401	- BAKSTENEN, TEGELS EN ANDER BOUWMATERIAAL, VAN GEBAKKEN KLEI	x 1 000 EUR -	31 032	30 280	22 029	340 346
	<b>WAARVAN:</b>					
264011	- - Bakstenen, vloerstroken (hourdis), balkbekleding en dergelijke, van niet-vuurvaste keramische stoffen waarvan:	x 1 000 EUR -	<b>23 758</b>	<b>23 114</b>	<b>17 444</b>	<b>264 013</b>
26401113	--- Bakstenen voor binnenmuren	x 1 000 EUR m3	6 679 140 687	7 016 139 556	6 099 122 628	78 103 1 483 501
26401115	--- Gevelstenen	x 1 000 EUR m3	16 274 101 608	15 087 94 081	10 490 65 901	175 017 1 067 983
265	- CEMENT, KALK EN GIPS	x 1 000 EUR kg	58 395 833 527 313	59 402 839 893 775	47 441 714 410 620	684 114 10 020 020 835
	<b>WAARVAN:</b>					

(1) Leveringen m.i.v. aan het buitenland geleverd maakloonwerk.

(2) Statistische classering van producten gekoppeld aan activiteiten - CPA (2-6 cijfers); Prodcom-lijst (8 cijfers).

**Leveringen (1) in waarde en in hoeveelheid volgens de CPA en de Prodcou-list  
(voorlopige cijfers) - vervolg**

Code (2)	Omschrijving	Eenheid	2005			2005
			Oktober	November	December	
26511	- - Cement	x 1 000 EUR kg	41 006 642 999 011	39 676 614 719 220	30 611 520 546 089	471 173 7 594 236 338
	<b>waarvan:</b>					
26511290	- - - Ander hydraulisch cement	x 1 000 EUR kg	15 945 261 158 730	14 524 237 739 900	9 641 171 504 920	180 396 2 944 801 760
26521033	- - Ongebluste kalk	x 1 000 EUR kg	9 797 127 999 566	11 770 157 027 019	10 397 138 920 516	125 044 1 708 171 675
266	- WERKEN VAN BETON, GIPS EN CEMENT	x 1 000 EUR -	168 195	159 907	129 291	1 836 475
2661	- - Werken van beton voor de bouw	x 1 000 EUR -	91 699	88 073	69 348	999 802
26611	- - - Werken van beton voor de bouw	x 1 000 EUR kg	88 002 1 065 369 636	84 857 994 514 518	66 579 790 070 960	958 584 11 251 847 010
266111	- - - - Dakpannen, tegels, bouwstenen en dergelijke artikelen, van cement, van beton of van kunststeen	x 1 000 EUR kg	26 237 456 523 437	22 671 391 109 904	17 141 316 497 452	283 743 4 730 948 052
26611130	- - - - Blokken en stenen voor het bouwbedrijf, van cement, beton of kunststeen	x 1 000 EUR kg	8 471 192 195 824	8 012 177 836 182	5 332 120 840 670	91 564 2 053 764 772
26611150	- - - - Tegels en dergelijke artikelen, van cement, beton of kunststeen	x 1 000 EUR kg	17 766 264 327 613	14 659 213 273 722	11 809 195 656 782	192 179 2 677 183 280
26611200	- - - - Geprefabriceerde bouwelementen van cement, beton of kunststeen	x 1 000 EUR kg	57 461 565 167 660	56 742 558 734 067	47 139 452 088 291	619 634 6 038 131 463
26611300	- - - - Buizen van cement, beton of kunststeen	x 1 000 EUR kg	4 303 43 678 539	5 444 44 670 547	2 298 21 485 217	55 207 482 767 495
26612000	- - - Geprefabriceerde bouwwerken van cement	x 1 000 EUR -	3 697	3 216	2 770	41 218
266210	- - Werken van gips voor de bouw	x 1 000 EUR m2	9 340 6 080 540	9 730 6 317 630	7 098 4 598 575	108 312 69 932 802
26631000	- - Stortklaar beton	x 1 000 EUR kg	49 103 1 855 424 653	45 242 1 777 400 821	40 822 1 568 530 357	538 219 21 104 587 571
26641000	- - Fabrieksmatig vervaardigde mortel	x 1 000 EUR kg	4 548 85 710 301	4 526 77 582 389	3 114 58 899 252	47 402 860 429 625
26651	- - Artikelen van vezelcement	x 1 000 EUR -	9 042	8 815	6 196	100 343
26661	- - Andere werken van gips, beton en cement	x 1 000 EUR kg	4 462 28 164 010	3 521 22 503 060	2 713 18 569 023	42 397 274 382 040
26701	- GEHOUWEN, BEWERKT EN AFGEWERKT BOUW- EN SIERSTEEN EN WERKEN DAARVAN	x 1 000 EUR kg	22 501 140 784 224	19 850 121 395 674	18 296 85 866 802	239 579 1 578 329 273
26701100	- - Marmer, travertijn, albast, behakt/bezaagd, platte/effen kanten, anders bew.	x 1 000 EUR kg	2 831 1 732 276	2 803 1 631 918	3 862 2 211 694	34 755 21 144 631
267012	- - Andere werken van steen, bewerkte steen daaronder begrepen; andere korrels en splinters, kunstmatig gekleurd waarvan:	x 1 000 EUR kg	19 670 139 051 948	17 046 119 763 756	14 434 83 655 108	204 824 1 557 184 642
26701210	- - - Stenen voor bestrating, plaveien ..., van natuursteen (excl. leisteen)	x 1 000 EUR kg	3 290 43 196 916	2 912 37 964 449	1 951 23 968 171	35 680 460 206 274
26701240	- - - Andere kalksteen, n.e.g., behakt/bezaagd, platte/effen kanten, anders bewerkt	x 1 000 EUR kg	4 806 5 436 636	4 125 4 825 979	4 191 4 759 709	49 374 58 582 349

(1) Leveringen m.i.v. aan het buitenland geleverd maakloonwerk.

(2) Statistische classering van producten gekoppeld aan activiteiten - CPA (2-6 cijfers); Prodcou-list (8 cijfers).

# PRODCOM - Leveringen per product

## Leveringen (1) in waarde en in hoeveelheid volgens de CPA en de Prodcom-lijst (voorlopige cijfers) - vervolg

Code (2)	Omschrijving	Eenheid	2005			2005
			Oktober	November	December	
26701260	--- Graniet, behakt/bezaagd, platte/effen kanten, anders bewerkt	x 1 000 EUR kg	9 730 12 547 419	8 226 9 921 659	6 752 8 368 525	98 577 129 628 271
268	- ANDERE NIET-METAALHOUDENDE MINERALE PRODUCTEN	x 1 000 EUR -	33 427	30 862	23 716	352 475
26811	- - Schuur-, slijp- en polijstmiddelen	x 1 000 EUR -	1 347	1 468	1 308	16 362
26821	- - Overige niet-metaalhoudende minerale producten n.e.g. waarvan:	x 1 000 EUR -	32 080	29 394	22 408	336 113
26821253	--- Dakbedekkingsmateriaal of dampdichte vliezen gebaseerd op bitumen in rollen	x 1 000 EUR m2	13 173 5 285 544	12 753 5 238 613	8 623 3 445 434	132 081 52 911 256
268216	--- Niet-metaalhoudende minerale producten n.e.g. waarvan:	x 1 000 EUR kg	10 345 29 677 902	10 332 27 776 214	9 327 26 163 287	114 550 311 622 582
26821630	---- Mengsels en werken van minerale stoffen voor warmte-isolering, geluiddemping	x 1 000 EUR kg	7 929 7 941 861	8 205 8 589 518	7 222 7 970 955	88 793 93 852 343
27	<b>VERVAARDIGING VAN METALEN IN PRIMAIRE VOORM</b>	x 1 000 EUR -	1 128 875	1 279 639	993 963	13 724 183
2710	- VERVAARDIGING VAN IJZER EN STAAL EN VAN FERROLEGERINGEN WAARVAN:	x 1 000 EUR -	680 215	754 827	574 517	8 272 532
27101	- - Producten van ijzer en staal, in primaire vormen; slakken, wasschiffers en afval, van ijzer en van staal	x 1 000 EUR kg	4 968 108 332 549	5 637 106 506 733	4 082 105 954 656	63 428 1 529 122 296
271060	- - Warmgewalste platte producten van staal, doch niet van roestvrij of van snelstaal	x 1 000 EUR kg	166 341 368 375 486	174 101 388 759 558	135 953 297 351 124	2 158 698 4 468 600 552
27107	- - Koudgewalste en beklede platte producten van staal, doch niet van roestvrij of van snelstaal	x 1 000 EUR kg	271 937 534 937 651	303 791 602 359 850	226 099 436 007 027	3 084 864 5 899 495 710
27107111	--- Niet-beklede koudgewalste platen en banden breedte => 600 mm, niet roestvrij	x 1 000 EUR kg	81 310 183 455 445	98 534 223 877 550	70 231 150 454 403	995 063 2 096 211 555
271072	--- Beklede platte producten van staal, niet van roestvrij of van snelstaal, breedte >= 600 mm waarvan:	x 1 000 EUR kg	190 628 351 482 206	205 257 378 482 300	155 868 285 552 624	2 089 801 3 803 284 155
27107220	---- Via domping gemetalliseerde platen en banden, met een breedte van => 600 mm	x 1 000 EUR kg	97 379 186 308 395	104 728 197 626 631	80 725 151 932 545	1 084 784 2 033 644 654
27108	- - Warmgewalst walsdraad en warmgewalste staven	x 1 000 EUR kg	26 272 76 656 323	28 723 85 797 331	19 082 62 970 351	263 022 835 173 549
272	- BUIZEN WAARVAN:	x 1 000 EUR kg	13 321 14 296 886	12 600 13 831 934	9 524 9 208 218	157 437 152 953 852
272220	- - Hulpstukken (fittings) voor buisleidingen, van ijzer of van staal, n.e.g.	x 1 000 EUR kg	2 297 1 038 270	2 223 1 068 833	2 161 951 179	31 467 12 306 856
273	- OVERIG IJZER EN STAAL EN NIET-EGKS-FERROLEGERINGEN	x 1 000 EUR -	92 422	91 111	73 972	1 056 905
2731	- - Koud getrokken producten	x 1 000 EUR kg	2 486 3 999 481	2 892 4 418 586	1 906 2 960 851	31 544 46 104 727
2732	- - Koud gewalst bandstaal	x 1 000 EUR -	16 622	16 090	13 073	197 052
273210	--- Koudgewalste platte producten van staal, niet bekleed, met een breedte van minder dan 600 mm	x 1 000 EUR -	6 120	5 799	5 789	83 067

(1) Leveringen m.i.v. aan het buitenland geleverd maakloonwerk.

(2) Statistische classering van producten gekoppeld aan activiteiten - CPA (2-6 cijfers); Prodcom-lijst (8 cijfers).

**Leveringen (1) in waarde en in hoeveelheid volgens de CPA en de Prodcou-lijst  
(voorlopige cijfers) - vervolg**

Code (2)	Omschrijving	Eenheid	2005			2005
			Oktober	November	December	
273220	- - - Koudgewalste platte producten van staal, geplateerd of bekleed, met een breedte van minder dan 600 mm waarvan:	x 1 000 EUR kg	10 502 15 067 354	10 291 15 935 648	7 283 11 508 564	113 986 164 883 031
27322018	- - - Organisch bekleed plaatstaal met een breedte van < 600 mm	x 1 000 EUR kg	253 2 693 315	209 1 677 233	202 1 347 444	2 747 19 589 733
27331	- - Koud gevormde of koud gefelste produkten van ijzer, van niet-gelegeerd staal of van roestvrij	x 1 000 EUR kg	23 447 19 291 329	24 377 19 859 277	19 951 16 199 573	252 990 212 285 436
27341	- - Draad	x 1 000 EUR kg	49 867 53 358 308	47 752 49 004 390	39 043 40 569 243	575 318 591 045 355
27341130	- - - Draad van niet-gelegeerd staal, C < 0,25%	x 1 000 EUR kg	23 333 36 028 335	21 103 31 778 537	15 614 24 227 079	256 014 380 441 622
274	- NON-FERRO METALEN	x 1 000 EUR kg	317 245 121 365 100	395 248 145 069 539	312 744 113 334 606	3 954 474 1 595 304 374
274222	- - Staven en profielen, van aluminium	x 1 000 EUR kg	35 141 12 395 876	36 061 12 543 007	24 946 8 792 161	387 407 137 682 597
27422500	- - Bladaluminium, dikte (zonder onderlaag) =< 0,2 mm	x 1 000 EUR kg	5 575 1 575 089	5 678 1 468 559	3 929 1 081 896	96 204 29 377 868
274226	- - Buizen en pijpen, alsmede hulpstukken (fittings) voor buisleidingen, van aluminium	x 1 000 EUR kg	10 222 2 833 198	10 970 3 151 965	8 015 2 407 165	124 663 36 735 939
2743	- - Lood, zink en tin en werken daarvan	x 1 000 EUR kg	51 117 44 300 835	63 892 55 703 037	47 213 38 685 390	638 243 569 683 287
2744	- - Werken van koper	x 1 000 EUR kg	121 070 37 474 555	159 030 47 630 162	149 290 42 922 719	1 563 207 542 416 407
2745	- - Werken van andere non-ferrometalen	x 1 000 EUR kg	18 893 847 083	19 870 971 029	18 994 1 072 844	222 109 12 162 892
275	- GIETEN VAN METALEN	x 1 000 EUR kg	25 671 9 971 729	25 854 10 025 040	23 205 8 414 846	282 836 112 403 501
27511	- - Gieten van ijzer	x 1 000 EUR kg	10 146 7 343 290	10 493 7 459 179	9 117 5 965 308	108 868 79 795 862
27511290	- - - Delen van nodulair gietijzer voor ander gebruik	x 1 000 EUR kg	2 884 2 909 017	2 826 2 861 731	2 452 2 530 998	24 675 23 146 352
275113	- - - Gieten van grijs gietijzer	x 1 000 EUR kg	6 120 4 076 980	6 610 4 214 848	5 668 3 139 432	71 590 52 538 450
27511350	- - - - Delen van overig (lamellair) gietijzer voor andere machines	x 1 000 EUR kg	4 410 2 883 399	4 969 3 092 839	4 229 2 212 187	48 797 30 018 739
27511390	- - - - Delen van overig (lamellair) gietijzer voor ander gebruik	x 1 000 EUR kg	1 710 1 193 581	1 641 1 122 009	1 439 927 245	22 793 22 519 711
27521090	- - Delen van gietstaal voor ander gebruik	x 1 000 EUR kg	3 094 689 780	3 028 660 821	4 247 957 433	38 654 11 243 685
275310	- - Gieten van lichte metalen	x 1 000 EUR kg	10 942 1 773 696	10 607 1 751 600	8 620 1 369 183	116 813 19 486 373
275410	- - Gieten van andere non-ferrometalen	x 1 000 EUR kg	1 490 164 963	1 725 153 440	1 221 122 922	18 501 1 877 581
28	<b>PRODUKTEN VAN METAAL, ANDERE DAN MACHINES EN APPARATEN</b>	x 1 000 EUR -	591 724	618 180	591 485	6 787 596

(1) Leveringen m.i.v. aan het buitenland geleverd maakloonwerk.

(2) Statistische classering van producten gekoppeld aan activiteiten - CPA (2-6 cijfers); Prodcou-lijst (8 cijfers).

# PRODCOM - Leveringen per product

## Leveringen (1) in waarde en in hoeveelheid volgens de CPA en de Prodcom-lijst (voorlopige cijfers) - vervolg

Code (2)	Omschrijving	Eenheid	2005			2005
			Oktober	November	December	
281	- METALEN CONSTRUCTIEWERKEN	x 1 000 EUR	206 170	205 566	203 394	2 252 553
	-	-				
2811	- - Metalen constructiewerken en delen daarvan	x 1 000 EUR	<b>159 343</b>	<b>161 246</b>	<b>159 821</b>	<b>1 791 683</b>
	-	-				
281110	--- Geprefabriceerde bouwwerken van metaal	x 1 000 EUR	30 218	33 526	29 183	352 276
	-	-				
28111030	---- Geprefabriceerde bouwwerken van ijzer of van staal	x 1 000 EUR	26 851	29 985	25 975	313 303
	-	-				
28111050	---- Geprefabriceerde bouwwerken van aluminium	x 1 000 EUR	3 366	3 540	3 208	38 973
	-	-				
28112	--- Metalen constructiewerken en delen daarvan	x 1 000 EUR	122 846	123 033	122 391	1 376 486
	kg	kg	62 952 082	63 671 514	56 653 618	689 602 898
28112100	---- Bruggen en brugdelen, van ijzer of van staal	x 1 000 EUR	3 484	2 896	1 961	34 075
	kg	kg	2 860 172	2 356 921	1 555 745	22 836 749
28112200	---- Vakwerkmasten en andere masten, van ijzer of van staal	x 1 000 EUR	1 205	771	687	10 209
	kg	kg	152 482	143 115	109 310	1 430 414
281123	---- Andere constructiewerken en delen daarvan, platen, staven, profielen, buizen e.d. van ijzer, staal of aluminium waarvan:	x 1 000 EUR	118 156	119 366	119 742	1 332 202
	kg	kg	59 939 428	61 171 478	54 988 563	665 335 735
28112340	---- - Andere constructiewerken, hoofdzakelijk bestaande uit gelaagde profielplaten met isolerende tussenlaag	x 1 000 EUR	11 446	11 117	10 330	135 387
	kg	kg	5 082 269	5 096 973	4 517 940	56 974 277
28112350	---- - Andere constructiewerken, hoofdzakelijk bestaande uit andere platen	x 1 000 EUR	9 438	8 387	9 228	107 923
	kg	kg	4 406 877	3 754 334	3 782 891	48 229 533
28112360	---- - Andere constructiewerken van ijzer of van staal	x 1 000 EUR	72 523	77 210	77 476	833 757
	kg	kg	40 068 365	43 769 798	38 236 647	460 364 008
28112370	---- - Constructiewerken en delen van constructiewerken, van aluminium, neq	x 1 000 EUR	18 633	17 615	17 903	193 859
	kg	kg	2 262 195	1 954 486	1 880 853	20 920 915
28119100	--- Installatie van zelfvervaardigde metalen constructiewerken	x 1 000 EUR	6 280	4 687	8 248	62 921
	-	-				
281210	- - Deuren en ramen, alsmede kozijnen daarvoor en drempels, van ijzer, van staal en van aluminium	x 1 000 EUR	<b>46 827</b>	<b>44 320</b>	<b>43 573</b>	<b>460 871</b>
	p/st	p/st	<b>138 772</b>	<b>138 654</b>	<b>124 759</b>	<b>1 412 934</b>
28121030	--- Deuren en ramen, kozijnen en drempels, van ijzer of van staal	x 1 000 EUR	7 868	8 133	8 019	87 249
	p/st	p/st	26 591	27 052	24 003	315 648
28121050	--- Deuren en ramen, kozijnen en drempels, van aluminium	x 1 000 EUR	38 959	36 186	35 554	373 622
	p/st	p/st	112 181	111 602	100 756	1 097 286
282	- TANKS, RESERVOIRS EN BERGINGSMIDDELEN, VAN METAAL; RADIATOREN EN KETELS VOOR CENTRALE VERWARMING	x 1 000 EUR	69 513	87 905	91 219	810 879
	-	-				
2821	- - Tanks, reservoirs en bergingsmiddelen, van metaal	x 1 000 EUR	<b>22 134</b>	<b>35 154</b>	<b>37 215</b>	<b>255 750</b>
	-	-				
28211	--- Tanks, reservoirs en bergingsmiddelen, van ijzer, van staal of van aluminium waarvan:	x 1 000 EUR	21 477	34 440	35 800	245 776
	kg	kg	5 748 216	8 012 746	7 157 269	63 423 809
28211130	---- Andere reservoirs, kuipen e.d. bergingsmiddelen, voor vloeistoffen	x 1 000 EUR	13 055	17 890	16 095	123 221
	kg	kg	3 856 783	5 625 075	4 180 430	35 086 840
28211150	---- Reservoirs, kuipen e.d. bergingsmiddelen van ijzer of van staal, met een inhoud > 300 l, voor vaste stoffen	x 1 000 EUR	2 107	3 349	5 590	38 036
	kg	kg	925 764	1 088 993	2 106 625	14 304 993

(1) Leveringen m.i.v. aan het buitenland geleverd maakloonwerk.

(2) Statistische classering van producten gekoppeld aan activiteiten - CPA (2-6 cijfers); Prodcom-lijst (8 cijfers).

**Leveringen (1) in waarde en in hoeveelheid volgens de CPA en de Prodcou-list  
(voorlopige cijfers) - vervolg**

Code (2)	Omschrijving	Eenheid	2005			2005
			Oktober	November	December	
28219200	--- Reparatie en onderhoud van tanks, reservoirs en bergingsmiddelen, van metaal	x 1 000 EUR -	657	713	1 416	9 974
2822	<b>--- Radiatoren en ketels voor centrale verwarming</b>	x 1 000 EUR -	<b>47 379</b>	<b>52 751</b>	<b>54 004</b>	<b>555 130</b>
28221	--- Radiatoren en ketels	x 1 000 EUR -	28 402	29 538	23 287	296 177
28221150	---- Radiatoren, niet-elektrisch verwarmd, en delen daarvan, van ijzer/staal	x 1 000 EUR kg	24 049 12 168 163	24 664 11 978 918	19 947 9 639 831	255 689 131 445 373
28221200	---- Ketels voor centrale verwarming	x 1 000 EUR p/st	3 362 5 405	3 737 6 138	2 630 4 835	31 918 51 639
28221300	---- Delen van ketels voor centrale verwarming	x 1 000 EUR -	992	1 137	710	8 570
28229200	--- Reparatie en onderhoud van ketels voor centrale verwarming, al dan niet voor huishoudelijk gebruik	x 1 000 EUR -	18 977	23 213	30 717	258 952
2830	- STOOMKETELS, ANDERE DAN WARMWATERKETELS VOOR DE CENTRALE VERWARMING WAARVAN:	x 1 000 EUR -	30 840	32 154	46 787	369 800
28309100	<b>--- Installatie van stoomketels, met inbegrip van de leidingstelsels van metaal in fabrieken</b>	x 1 000 EUR -	<b>18 043</b>	<b>17 380</b>	<b>22 403</b>	<b>217 279</b>
2840	- SMEDEN, PERSEN, STAMPEN EN PROFIELWALSEN VAN METAAL; POEDERMETALLURGIE WAARVAN:	x 1 000 EUR -	17 637	18 225	13 718	214 053
284013	<b>--- Andere vormbewerkingen van metaal</b>	x 1 000 EUR -	<b>11 328</b>	<b>10 727</b>	<b>8 407</b>	<b>131 186</b>
28401330	--- Pers-, trek- en stansdelen van staal voor andere machines	x 1 000 EUR -	3 763	3 702	2 962	47 016
28401340	--- Pers-, trek- en stansdelen van staal voor elektrotechnische producten	x 1 000 EUR -	2 075	1 786	1 333	24 400
28401370	--- Pers-, trek- en stansdelen van non-ferrometalen	x 1 000 EUR -	5 490	5 238	4 111	59 770
285	- OPPERVLAKTEBEHANDELING VAN METAAL; ALGEMENE METAALBEWERKING	x 1 000 EUR -	98 265	106 688	93 884	1 210 018
2851	<b>--- Oppervlaktebehandeling van metaal</b>	x 1 000 EUR -	<b>51 163</b>	<b>58 747</b>	<b>51 935</b>	<b>640 098</b>
28511	--- Bekleden van metaal	x 1 000 EUR -	30 903	33 314	31 709	367 604
285111	---- Bekleden van metaal met metaal	x 1 000 EUR -	24 580	26 472	26 062	290 127
	waarvan:					
28511130	----- Metallische laag (Dompel)	x 1 000 EUR -	5 477	5 671	4 320	62 651
28511190	----- Overige metallische lagen (electrolytisch en chemisch vernikkelen, verkoperen, verchromen, enz.)	x 1 000 EUR -	1 691	1 214	1 739	20 121
285112	---- Bekleden van metaal met ander materiaal dan metaal	x 1 000 EUR -	6 323	6 841	5 647	77 476
28512	--- Andere behandeling van metaal	x 1 000 EUR -	20 260	25 433	20 225	272 494

(1) Leveringen m.i.v. aan het buitenland geleverd maakloonwerk.

(2) Statistische classering van producten gekoppeld aan activiteiten - CPA (2-6 cijfers); Prodcou-list (8 cijfers).

(6) Behalve vervaardiging van ijzer en staal en van ferroleringen (voorlopig)

# PRODCOM - Leveringen per product

## Leveringen (1) in waarde en in hoeveelheid volgens de CPA en de Prodcom-lijst (voorlopige cijfers) - vervolg

Code (2)	Omschrijving	Eenheid	2005			2005
			Oktober	November	December	
28512100	---- Warmtebehandeling (harden e.d.)	x 1 000 EUR	1 938	1 975	1 986	23 731
	-	-				
285122	---- Andere oppervlaktebehandeling van metaal	x 1 000 EUR	18 322	23 458	18 239	248 763
	waarvan:	-				
28512230	---- - Lakken e.d.	x 1 000 EUR	9 526	10 106	7 387	110 848
	-	-				
28512290	---- - Overige oppervlaktebewerkingen van metalen	x 1 000 EUR	6 176	10 061	8 188	102 886
	-	-				
2852	- - Algemene metaalbewerking	x 1 000 EUR	<b>47 102</b>	<b>47 942</b>	<b>41 949</b>	<b>569 920</b>
	-	-				
285210	- - - Draaien van metalen delen	x 1 000 EUR	31 647	30 332	27 476	377 580
	waarvan:	-				
28521003	---- Gedraaide metalen delen voor machines en mechanische toestellen	x 1 000 EUR	8 480	8 382	10 837	104 730
	-	-				
28521005	---- Gedraaide metalen delen voor voertuigen voor vervoer te land (m.u.v. die voor rollend spoor- en tramwegmaterieel,	x 1 000 EUR	18 053	16 672	12 346	218 598
	-	-				
28522000	- - - Metalen delen (m.u.v. gedraaide metalen delen)	x 1 000 EUR	15 454	17 609	14 472	192 339
	-	-				
286	- MESSENMAKERSWERK, GEREEDSCHAP EN IJZERWAREN	x 1 000 EUR	34 502	36 649	27 500	398 564
	WAARVAN:	-				
286220	- - Handzagen; zaagbladen van alle soorten	x 1 000 EUR	<b>1 357</b>	<b>1 380</b>	<b>959</b>	<b>16 005</b>
	kg	kg	<b>16 274</b>	<b>18 024</b>	<b>10 982</b>	<b>191 222</b>
286250	- - Ander gereedschap	x 1 000 EUR	<b>6 828</b>	<b>7 183</b>	<b>6 803</b>	<b>77 953</b>
	waarvan:	-				
28625015	- - - Grond- en gesteenteboren met werkzaam deel van diamant	x 1 000 EUR	2 008	1 714	2 192	22 503
	kg	kg	33 455	21 325	20 796	291 346
28625024	- - - Trekstenen, -matrijzen, pers- of extrusiematrijzen voor metaalbewerking	x 1 000 EUR	1 930	1 952	1 455	22 920
	kg	kg	56 839	49 962	36 886	725 283
28625033	- - - Gereedschap voor het stampen en stansen, voor metaalbewerking	x 1 000 EUR	582	1 158	668	9 758
	kg	kg	8 258	9 300	8 502	118 835
28625039	- - - Gereedschap voor het stampen en stansen, andere	x 1 000 EUR	390	423	388	4 425
	kg	kg	8 064	8 938	5 498	77 606
28631	- - Hangsloten, grendelsloten en andere sloten, sleutels en delen daarvan, van onedel metaal waarvan:	x 1 000 EUR	<b>21 737</b>	<b>23 626</b>	<b>15 784</b>	<b>246 278</b>
	-	-				
286314	- - - Scharnieren, garnituren, beslag en dergelijke, van onedel metaal, voor automobielen, deuren, vensters, e.d. waarvan:	x 1 000 EUR	18 865	20 113	13 463	211 765
	kg	kg	2 800 165	2 820 672	2 238 003	29 851 673
28631440	---- Garnituren, beslag, voor gebouwen, van onedel metaal, n.e.g.	x 1 000 EUR	13 949	15 125	10 038	155 793
	kg	kg	1 806 971	1 856 370	1 605 464	19 138 659
28631460	---- Garnituren, beslag, enz. andere dan voor deuren, trappen, meubelen en automobielen, van onedel metaal	x 1 000 EUR	283	316	235	3 040
	kg	kg	34 623	39 378	29 247	374 204
287	- OVERIGE PRODUCTEN VAN METAAL	x 1 000 EUR	134 799	130 992	114 982	1 531 728
	-	-				
28711	- - Reservoirs, fusten, trommels, bussen, blikken en dergelijke bergingsmiddelen (andere dan voor gas), van ijzer of staal	x 1 000 EUR	<b>6 537</b>	<b>7 478</b>	<b>6 936</b>	<b>93 355</b>
	p/st	p/st	<b>397 683</b>	<b>456 935</b>	<b>416 658</b>	<b>5 340 009</b>

(1) Leveringen m.i.v. aan het buitenland geleverd maakloonwerk.

(2) Statistische classering van producten gekoppeld aan activiteiten - CPA (2-6 cijfers); Prodcom-lijst (8 cijfers).



**Leveringen (1) in waarde en in hoeveelheid volgens de CPA en de Prodcou-list  
(voorlopige cijfers) - vervolg**

Code (2)	Omschrijving	Eenheid	2005			2005
			Oktober	November	December	
28721	- - Bergingsmiddelen van licht metaal	x 1 000 EUR	15 754	16 353	12 301	184 741
	<b>waarvan:</b>	-				
287211	--- Bergingsmiddelen van licht metaal (ander dan aluminium)	x 1 000 EUR p/st	14 109 92 118 277	14 699 91 647 608	11 178 68 339 421	166 300 1 107 061 713
28731	- - Artikelen van draad	x 1 000 EUR	30 423	27 663	24 162	368 222
	<b>waarvan:</b>	-				
287313	--- Metaaldoek, -gaas en traliewerk, van ijzer-, staal- of koperdraad; plaat- gaas, plaat- of bandstaal of -koper	x 1 000 EUR kg	8 718 12 264 862	8 621 11 751 953	5 504 7 459 669	103 134 144 324 115
2874	- - Bouten, schroeven, moeren, kettingen en veren	x 1 000 EUR	9 331	8 734	6 383	101 377
	<b>waarvan:</b>	-				
287411	--- Artikelen met schroefdraad, van ijzer of van staal, n.e.g.	x 1 000 EUR kg	5 122 2 350 811	4 889 2 307 900	3 499 1 581 738	55 207 25 843 994
28741190	---- Artikelen met schroefdraad, n.e.g., van ijzer of van staal	x 1 000 EUR kg	3 501 1 840 333	3 407 1 945 176	2 412 1 206 484	37 260 20 618 021
287414	--- Veren en veerbladen, van ijzer of van staal; veren van koper	x 1 000 EUR kg	3 119 835 145	2 683 654 581	2 076 477 532	33 775 8 661 973
28741433	---- Drukveren (excl. voluutveren) van ijzer of van staal, koud gevormd	x 1 000 EUR kg	117 15 366	130 15 544	98 12 892	1 643 207 807
28741437	---- Andere schroefveren van staal, koud gevormd	x 1 000 EUR kg	31 4 432	37 5 261	37 4 145	580 74 388
2875	- - Overige producten van metaal, n.e.g.	x 1 000 EUR	72 754	70 765	65 201	784 032
	<b>waarvan:</b>	-				
28751	--- Metaalwaren voor huishoudelijk gebruik	x 1 000 EUR	9 960	10 660	11 058	112 435
	<b>waarvan:</b>	-				
287511	---- Gootstenen, wasbakken, badkuipen en andere toiletartikelen van ijzer, staal, koper of aluminium	x 1 000 EUR	776	721	634	8 358
287512	---- Keukengerei en huishoudelijke artikelen, alsmede delen daarvan, van ijzer, staal, koper of aluminium waarvan:	x 1 000 EUR kg	9 184 1 261 122	9 939 1 351 341	10 424 1 457 113	104 077 14 419 503
28751229	---- - Andere huishoudelijke artikelen van roestvrij staal	x 1 000 EUR kg	3 478 394 137	3 957 440 809	4 427 526 247	39 336 4 614 506
28752	--- Overige metaalwaren (andere dan sabels, degens, bajonetten en dergelijke)	x 1 000 EUR	62 794	60 105	54 143	671 597
	<b>waarvan:</b>	-				
287527	---- Andere artikelen van onedel metaal, n.e.g.	x 1 000 EUR	62 022	59 396	53 301	662 372
	<b>waarvan:</b>	-				
28752719	---- - Gegoten artikelen van ijzer of staal, n.e.g.	x 1 000 EUR kg	5 460 3 366 647	5 852 2 887 371	5 756 3 114 772	62 587 33 686 166
28752722	---- - Gesmede of gestampde artikelen van ijzer of staal, n.e.g.	x 1 000 EUR kg	1 071 198 515	1 096 227 101	1 004 184 963	13 668 2 799 608
28752725	---- - Werken van ijzer- of staal draad, n.e.g.	x 1 000 EUR kg	1 591 176 345	1 913 256 058	1 712 250 735	22 557 2 533 436
28752745	---- - Andere gestampde werken van ijzer of van staal	x 1 000 EUR kg	16 474 8 888 444	15 585 8 432 926	13 469 7 295 830	165 200 89 108 578
28752749	---- - Andere werken van ijzer of van staal	x 1 000 EUR kg	12 000 3 890 639	11 650 3 671 869	10 530 3 118 444	136 565 43 375 864

(1) Leveringen m.i.v. aan het buitenland geleverd maakloonwerk.

(2) Statistische classering van producten gekoppeld aan activiteiten - CPA (2-6 cijfers); Prodcou-list (8 cijfers).

# PRODCOM - Leveringen per product

## Leveringen (1) in waarde en in hoeveelheid volgens de CPA en de Prodcom-lijst (voorlopige cijfers) - vervolg

Code (2)	Omschrijving	Eenheid	2005			2005
			Oktober	November	December	
28752753	----- Andere gegoten werken van aluminium	x 1 000 EUR kg	346 36 632	333 40 667	277 43 728	4 001 541 659
28752755	----- Werken van aluminium n.e.g.	x 1 000 EUR kg	7 872 743 186	7 605 742 075	5 983 576 119	84 105 7 842 481
28752758	----- Artikelen van koper, n.e.g.	x 1 000 EUR kg	2 908 424 700	2 770 392 628	2 150 298 941	30 921 4 602 890
28752765	----- Werken van zink, n.e.g.	x 1 000 EUR kg	2 389 715 581	2 534 791 538	1 875 555 097	25 188 8 279 061
28752783	----- Buigzame buizen (slangen), van ijzer of van staal	x 1 000 EUR kg	776 75 580	576 55 315	510 49 220	6 246 602 985
28752787	----- Verkeersborden, straatnaamborden, uithangborden en dergelijke borden, van onedel metaal	x 1 000 EUR kg	2 394 223 697	2 294 221 520	2 203 215 193	27 658 2 845 969
29	<b>MACHINES, APPARATEN EN WERKTUIGEN N.E.G.</b>	x 1 000 EUR -	<b>634 653</b>	<b>688 039</b>	<b>786 924</b>	<b>7 795 919</b>
291	- MACHINES VOOR DE PRODUKTIE EN TOEPASSING VAN MECHANISCHE ENERGIE, EXCLUSIEF MOTOREN	x 1 000 EUR -	169 078	185 753	185 147	1 935 637
2911	- - <b>Motoren en turbines, exclusief motoren voor luchtvaartuigen, motorvoertuigen en rijwielen waarvan:</b>	x 1 000 EUR -	<b>26 065</b>	<b>32 218</b>	<b>27 626</b>	<b>276 848</b>
29119	- - - Installatie, reparatie en onderhoud van motoren en turbines (excl. motoren voor luchtvaartuigen, motorvoertuigen e.d.)	x 1 000 EUR -	15 443	18 540	16 236	136 774
2912	- - <b>Pompen en compressoren</b>	x 1 000 EUR -	<b>97 248</b>	<b>104 386</b>	<b>107 354</b>	<b>1 142 308</b>
	<b>waarvan:</b>					
291224	- - - Centrifugaalpompen voor vloeistoffen; andere pompen; elevatoren voor vloeistoffen	x 1 000 EUR p/st	5 767 6 574	7 034 11 259	6 424 10 503	85 452 97 129
29124	- - - Delen van pompen, van compressoren en van hydraulische en pneumatische motoren en krachtmachines	x 1 000 EUR -	13 788	13 674	12 624	150 335
291241	- - - - Delen van hydraulische en pneumatische motoren en krachtmachines	x 1 000 EUR -	1 730	1 242	1 121	13 145
29124200	- - - - Delen van pompen en elevatoren voor vloeistoffen	x 1 000 EUR -	2 133	1 487	956	17 168
29124300	- - - - Delen van pompen, compressoren, ventilatoren, afzuigkappen	x 1 000 EUR -	9 925	10 944	10 547	120 022
2913	- - <b>Kranen en dergelijke artikelen</b>	x 1 000 EUR -	<b>5 682</b>	<b>6 988</b>	<b>7 411</b>	<b>69 823</b>
	<b>waarvan:</b>					
29131	- - - Kranen en dergelijke artikelen, voor leidingen, ketels, reservoirs, bakken of dergelijke bergingsmiddelen waarvan:	x 1 000 EUR kg	4 079 105 774	5 462 142 599	5 856 135 581	51 898 1 432 261
291313	- - - - Regelafluiters, schuifafsluiters, klepafsluiters en andere kleppen en afsluiters	x 1 000 EUR kg	2 487 57 717	3 829 95 397	4 578 101 446	32 391 828 688
2914	- - <b>Lagers, getande overbrengingen en drijfwerkelementen</b>	x 1 000 EUR -	<b>40 083</b>	<b>42 161</b>	<b>42 757</b>	<b>446 659</b>
	<b>waarvan:</b>					
29142	- - - Lagers, getande overbrengingen en drijfwerkelementen	x 1 000 EUR kg	39 633 3 621 425	41 786 3 731 048	42 426 3 673 920	442 404 39 021 279
	<b>waarvan:</b>					
29142440	- - - - Andere overbrengingsmechanismen	x 1 000 EUR kg	400 2 998	312 2 352	1 065 8 004	4 621 34 795

(1) Leveringen m.i.v. aan het buitenland geleverd maakloonwerk.

(2) Statistische classering van producten gekoppeld aan activiteiten - CPA (2-6 cijfers); Prodcom-lijst (8 cijfers).

**Leveringen (1) in waarde en in hoeveelheid volgens de CPA en de Prodcou-lijst  
(voorlopige cijfers) - vervolg**

Code (2)	Omschrijving	Eenheid	2005			2005
			Oktober	November	December	
29142450	---- Tandwielkasten en andere overbrengingsmech. voor het aanpassen van snelheid	x 1 000 EUR kg	35 098 3 257 010	36 093 3 335 837	36 465 3 260 534	382 612 34 458 346
292	- OVERIGE MACHINES EN APPARATEN VOOR ALGEMEEN GEBRUIK	x 1 000 EUR -	214 087	220 578	255 139	2 615 995
2921	- - Ovens en branders	x 1 000 EUR -	6 715	5 199	4 697	65 704
2922	- - Hijs-, hef- en transportwerktuigen	x 1 000 EUR -	91 747	90 879	107 398	1 060 242
	<b>waarvan:</b>					
292214	--- Dirkkranen; hijskranen; hefportalen, portaalwagens en transportwagens met kraan	x 1 000 EUR p/st	14 981 6 569	13 907 6 496	17 263 4 848	173 853 78 979
292216	--- Personen- en goederenliften; roltrappen en -paden <b>waarvan:</b>	x 1 000 EUR p/st	10 083 598	11 821 886	12 504 918	107 399 9 175
29221630	---- Personen- en goederenliften (incl. bakkenliften), elektrisch	x 1 000 EUR p/st	8 896 170	10 404 222	11 179 272	89 008 2 076
292217	--- Pneumatische en andere continu-werkende transportinrichtingen voor goederen <b>waarvan:</b>	x 1 000 EUR p/st	6 090 1 454	8 318 2 643	15 810 2 763	104 203 23 191
29221770	---- Continu werkende transportinrichtingen voor goederen, met banden, n.e.g.	x 1 000 EUR p/st	2 732 583	2 966 1 685	5 473 1 775	40 385 12 364
29221793	---- Continu werkende transportinrichtingen voor goederen, rollenbanen/castors	x 1 000 EUR p/st	1 179 110	1 100 80	3 227 97	14 292 951
292219	--- Delen van hijs-, hef- en transportwerktuigen	x 1 000 EUR -	4 220	4 499	3 450	48 655
29229	--- Installatie, reparatie en onderhoud van hijs-, hef- en transportwerktuigen	x 1 000 EUR -	22 866	22 732	24 590	264 494
29229100	---- Installatie van hef-, hijs- en transportwerktuigen	x 1 000 EUR -	5 456	4 066	6 038	46 631
29229200	---- Reparatie en onderhoud van hef-, hijs- en transportwerktuigen	x 1 000 EUR -	17 410	18 666	18 552	217 863
2923	- - Machines en apparaten voor de koeltechniek en klimaatregeling, voor niet-huishoudelijk gebruik	x 1 000 EUR -	77 004	82 330	97 105	1 003 741
29231	--- Warmtewisselaars; toestellen voor de koeltechniek en klimaatregeling; filtreertoestellen <b>waarvan:</b>	x 1 000 EUR p/st	32 350 53 057	34 503 75 282	35 646 56 238	449 865 772 845
29231130	---- Warmtewisselaars	x 1 000 EUR p/st	2 780 2 928	2 357 2 592	2 994 2 942	31 845 33 086
292312	---- Machines en apparaten voor de regeling van het klimaat in besloten ruimten	x 1 000 EUR p/st	8 246 13 610	8 182 12 775	10 598 16 754	123 754 206 958
292320	--- Ventilatoren, andere dan tafel-, vloer-, wand-, raam-, plafond- en dakventilatoren	x 1 000 EUR p/st	1 787 5 596	1 405 4 304	3 724 4 378	23 538 52 617
292330	--- Delen van machines en toestellen voor de koel- en vriestechuiek, alsmede van warmtepompen <b>waarvan:</b>	x 1 000 EUR -	13 445	12 743	12 948	148 881
29233070	---- Delen van koelmeubelen, delen van warmtepompen, andere	x 1 000 EUR -	10 206	8 912	8 877	106 266
29239	--- Installatie, reparatie en onderhoud van machines en apparaten voor koeltechniek en klimaatregeling, niet vr. huishoudens	x 1 000 EUR -	29 422	33 679	44 787	381 458

(1) Leveringen m.i.v. aan het buitenland geleverd maakloonwerk.

(2) Statistische classering van producten gekoppeld aan activiteiten - CPA (2-6 cijfers); Prodcou-lijst (8 cijfers).

# PRODCOM - Leveringen per product

## Leveringen (1) in waarde en in hoeveelheid volgens de CPA en de Prodcom-lijst (voorlopige cijfers) - vervolg

Code (2)	Omschrijving	Eenheid	2005			2005
			Oktober	November	December	
29239100	---- Installatie van machines en apparaten voor de koeltechniek en klimaatregeling, voor niet-huishoudelijk gebruik	x 1 000 EUR -	16 523	18 977	24 458	212 130
29239200	---- Reparatie en onderhoud van machines en apparaten voor koeltechniek en klimaatregeling (niet-huishoudelijk gebruik)	x 1 000 EUR -	12 899	14 702	20 329	169 328
2924	- - <b>Overige machines en apparaten voor algemeen gebruik, n.e.g. waarvan:</b>	x 1 000 EUR -	<b>38 621</b>	<b>42 170</b>	<b>45 939</b>	<b>486 308</b>
29241	--- Gasgeneratoren, distilleer-, filtreer en rectificeertoestellen	x 1 000 EUR -	4 594	5 508	6 126	66 414
29242	--- Machines en toestellen voor het reinigen van flessen, voor het vullen of wegen; toestellen voor het spuiten waarvan:	x 1 000 EUR -	8 385	8 626	10 999	108 419
292421	---- Machines en toestellen voor het reinigen, vullen en verpakken van flessen en andere bergingsmiddelen	x 1 000 EUR p/st	3 502 82 360	2 874 20 424	2 905 31 593	37 267 412 138
292424	---- Blusapparaten, spuitpistolen, zand- en stoomstraal toestellen en dergelijke toestellen, niet voor land- en tuinbouw waarvan:	x 1 000 EUR p/st	3 335 133 391	3 522 122 305	5 159 187 685	50 741 2 533 360
29242410	----- Blusapparaten	x 1 000 EUR p/st	2 133 125 163	1 944 109 336	2 350 126 304	29 679 2 166 270
29245	--- Delen van overige machines en apparaten voor algemeen gebruik waarvan:	x 1 000 EUR -	13 830	13 744	12 773	161 236
292453	---- Delen van kalenders en walsmachines; delen van toestellen voor het spuiten, gewichten voor weegtoestellen	x 1 000 EUR -	536	507	407	6 949
29249	--- Installatie, reparatie en onderhoud van machines en apparaten voor algemeen gebruik n.e.g.	x 1 000 EUR -	9 137	11 396	12 814	123 420
29249100	---- Installatie van overige machines en apparaten voor algemeen gebruik, n.e.g.	x 1 000 EUR -	3 001	3 961	3 601	39 066
29249200	---- Reparatie en onderhoud van overige machines voor algemeen gebruik, n.e.g.	x 1 000 EUR -	6 135	7 435	9 213	84 354
293	- MACHINES EN WERKTUIGEN VOOR DE LANDBOUW OF DE BOSBOUW WAARVAN:	x 1 000 EUR -	30 491	30 940	54 225	528 350
29321	- - <b>Machines voor de land-, tuin- of bosbouw, voor de voorbereiding, bewerking of bebouwing van de bodem</b>	x 1 000 EUR p/st	<b>705</b> <b>127</b>	<b>629</b> <b>103</b>	<b>1 057</b> <b>157</b>	<b>10 578</b> <b>3 626</b>
293270	- - <b>Delen van machines en toestellen voor de landbouw of de bosbouw waarvan:</b>	x 1 000 EUR -	<b>4 448</b>	<b>4 012</b>	<b>5 017</b>	<b>48 759</b>
29327050	--- Delen van machines, toestellen en werktuigen van post 84.33	x 1 000 EUR -	3 578	3 372	3 432	38 853
29329	- - <b>Installatie, reparatie en onderhoud van machines en toestellen voor de landbouw of de bosbouw</b>	x 1 000 EUR -	<b>670</b>	<b>442</b>	<b>637</b>	<b>5 562</b>
294	- GEREEDSCHAPSWERKTUIGEN WAARVAN:	x 1 000 EUR -	29 507	28 439	38 842	330 665
29423	- - <b>Andere gereedschapswerktuigen voor de metaalbewerking</b>	x 1 000 EUR -	<b>13 295</b>	<b>11 088</b>	<b>18 727</b>	<b>162 761</b>
294240	- - <b>Delen en toebehoren voor gereedschapswerktuigen voor het bewerken van metaal</b>	x 1 000 EUR -	<b>3 276</b>	<b>4 015</b>	<b>3 620</b>	<b>39 630</b>
2943	- - <b>Overige gereedschapswerktuigen, n.e.g. waarvan:</b>	x 1 000 EUR -	<b>6 209</b>	<b>5 960</b>	<b>7 067</b>	<b>70 571</b>

(1) Leveringen m.i.v. aan het buitenland geleverd maakloonwerk.

(2) Statistische classering van producten gekoppeld aan activiteiten - CPA (2-6 cijfers); Prodcom-lijst (8 cijfers).

**Leveringen (1) in waarde en in hoeveelheid volgens de CPA en de Prodcou-lijst  
(voorlopige cijfers) - vervolg**

Code (2)	Omschrijving	Eenheid	2005			2005
			Oktober	November	December	
29431	--- Gereedschapswerktuigen voor het bewerken van steen, van hout en van dergelijke harde stoffen	x 1 000 EUR p/st	3 551 1 674	3 565 1 833	4 585 1 976	42 054 19 382
294334	--- Delen en toebehoren voor gereedschapswerktuigen voor het bewerken van hout, kurk, steen, geharde	x 1 000 EUR -	795	963	575	8 258
29439	--- Installatie, onderhoud en reparatie van gereedschapswerktuigen voor het bewerken van hout, kurk, steen, geharde	x 1 000 EUR -	1 297	1 004	1 342	13 678
295	- OVERIGE MACHINES, APPARATEN EN WERKTUIGEN VOOR SPECIFIEKE DOELEINDEN	x 1 000 EUR -	158 179	169 770	188 414	1 917 330
2951	- - <b>Machines voor de metallurgie</b>	x 1 000 EUR -	<b>4 454</b>	<b>4 598</b>	<b>5 091</b>	<b>59 620</b>
295112	--- Delen van machines voor de metallurgie; walsrollen; delen van walsstoelen	x 1 000 EUR -	3 173	2 706	2 888	37 289
29519	--- Installatie, reparatie en onderhoud van machines voor de metallurgie	x 1 000 EUR -	1 282	1 892	2 203	22 331
2952	- - <b>Machines voor de winning van delfstoffen en voor de bouw waarvan:</b>	x 1 000 EUR -	<b>43 799</b>	<b>51 431</b>	<b>45 928</b>	<b>549 393</b>
29526	--- Delen van machines voor het winnen van delfstoffen en voor de bouw	x 1 000 EUR -	11 914	12 440	10 883	137 758
29529	--- Installatie, reparatie en onderhoud van machines voor de winning van delfstoffen en voor de bouw	x 1 000 EUR -	2 663	2 461	2 470	23 218
2953	- - <b>Machines voor de produktie van voedings- en genotmiddelen</b>	x 1 000 EUR -	<b>17 563</b>	<b>16 507</b>	<b>28 519</b>	<b>194 694</b>
29531	--- Machines voor de produktie van voedings- en genotmiddelen waarvan:	x 1 000 EUR p/st	8 404 1 317	8 106 1 391	11 668 1 142	86 759 12 717
295316	---- Machines en toestellen, n.e.g., voor de industriële bereiding of vervaardiging van voedingsmiddelen of dranken(incl. waarvan:	x 1 000 EUR p/st	6 613 766	6 422 754	9 756 616	66 154 6 997
29531613	----- Machines en toestellen voor brood- of banketbakkerijen, n.e.g.	x 1 000 EUR p/st	3 918 566	3 188 586	5 661 447	31 921 5 069
29531640	----- Machines en toestellen voor brouwerijen	x 1 000 EUR p/st	688 19	314 11	727 19	4 828 131
29532	--- Delen van machines voor de produktie van voedings- en genotmiddelen	x 1 000 EUR -	1 170	1 346	1 280	14 253
29539	--- Installatie, reparatie en onderhoud van machines voor de produktie van voedings- en genotmiddelen	x 1 000 EUR -	7 989	7 055	15 570	93 683
29539100	---- Installatie van machines voor de produktie van voedings- en genotmiddelen	x 1 000 EUR -	6 860	5 729	13 612	70 461
29539200	---- Reparatie en onderhoud van machines voor de produktie van voedings- en genotmiddelen	x 1 000 EUR -	1 129	1 325	1 958	23 222
2954	- - <b>Machines voor de produktie van textiel, kleding en leder waarvan:</b>	x 1 000 EUR -	<b>47 617</b>	<b>53 447</b>	<b>56 683</b>	<b>588 191</b>
29541	--- Machines voor het voorbereiden, het spinnen, het weven en het breien van textielstoffen	x 1 000 EUR -	32 471	36 710	40 193	388 836
29542	--- Andere machines voor de produktie van textiel en kleding (incl. naaimachines)	x 1 000 EUR -	3 872	4 377	4 993	47 895

(1) Leveringen m.i.v. aan het buitenland geleverd maakloonwerk.

(2) Statistische classering van producten gekoppeld aan activiteiten - CPA (2-6 cijfers); Prodcou-lijst (8 cijfers).

# PRODCOM - Leveringen per product

## Leveringen (1) in waarde en in hoeveelheid volgens de CPA en de Prodcom-lijst (voorlopige cijfers) - vervolg

Code (2)	Omschrijving	Eenheid	2005			2005
			Oktober	November	December	
29544	--- Delen en toebehoren van machines voor de productie van textiel, kleding en leder	x 1 000 EUR -	8 591	9 444	8 828	119 197
295441	---- Delen en toebehoren van weefgetouwen en machines voor het spinnen	x 1 000 EUR -	7 476	8 357	7 443	104 781
29544110	----- Delen en hulpstukken voor machines van GS 8444 - 8445 en van hulpmachines	x 1 000 EUR -	541	698	632	8 132
29544150	----- Delen en hulpstukken voor weefgetouwen en van hulpmachines en -toestellen	x 1 000 EUR -	6 935	7 659	6 812	96 649
295442	---- Delen van machines voor andere bewerkingen van textielstoffen en kleding en voor het bewerken van leder	x 1 000 EUR -	1 115	1 087	1 385	14 416
2955	- - <b>Machines voor de productie van papier of karton</b>	x 1 000 EUR -	<b>193</b>	<b>211</b>	<b>247</b>	<b>3 181</b>
2956	- - <b>Overige machines, apparaten en werktuigen voor specifieke doeleinden, n.e.g.</b>	x 1 000 EUR -	<b>44 552</b>	<b>43 576</b>	<b>51 947</b>	<b>522 252</b>
29561	--- Machines en toestellen voor het drukken en het inbinden van boeken, alsmede delen daarvan	x 1 000 EUR -	5 014	6 153	5 521	67 954
29562	--- Diverse machines en toestellen voor specifieke doeleinden, alsmede delen daarvan waarvan:	x 1 000 EUR -	34 975	29 802	40 743	387 082
295624	---- Gietvormen; vormkasten voor gieterijen; modelplaten voor gietvormen; modellen voor gietvormen waarvan:	x 1 000 EUR -	7 935	7 259	8 405	102 531
29562420	----- Vormen voor het spuit- of persgieten van metalen of metaalcarbiden	x 1 000 EUR p/st	277 238	314 243	298 248	4 080 2 969
29562470	----- Vormen voor het spuit- of persgieten van rubber of kunststof	x 1 000 EUR p/st	3 352 468	4 240 499	5 042 634	51 140 6 447
295625	---- Machines en toestellen voor specifieke doeleinden, n.e.g.	x 1 000 EUR p/st	10 772 23 753	8 655 20 263	13 894 13 713	111 423 200 700
29562670	---- Delen van machines van GS 8479	x 1 000 EUR -	8 656	4 936	8 223	72 413
29569	--- Installatie, reparatie en onderhoud van machines en toestellen voor specifieke doeleinden n.e.g.	x 1 000 EUR -	4 563	7 621	5 683	67 216
29569100	---- Installatie van overige machines, apparaten en werktuigen voor specifieke doeleinden, n.e.g.	x 1 000 EUR -	2 190	5 423	3 189	38 225
29569200	---- Reparatie en onderhoud van overige machines, apparaten en werktuigen voor specifieke doeleinden, n.e.g.	x 1 000 EUR -	2 373	2 198	2 493	28 991
29601	- WAPENS EN MUNITIE, ALSMEDE DELEN DAARVAN	x 1 000 EUR -	9 208	26 645	42 485	206 557
297	- HUISHOUDAPPARATEN N.E.G.	x 1 000 EUR -	24 103	25 914	22 671	261 386
2971	- - <b>Elektrische huishoudapparaten</b>	x 1 000 EUR -	<b>12 259</b>	<b>13 565</b>	<b>12 117</b>	<b>149 841</b>
29711	--- Koelkasten en vrieskasten; wasmachines; elektrisch verwarmde dekens; ventilatoren	x 1 000 EUR p/st	3 982 6 859	4 122 7 614	3 671 5 748	45 349 79 497
29712	--- Andere elektrische huishoudapparaten n.e.g.	x 1 000 EUR -	8 277	9 443	8 446	104 492

(1) Leveringen m.i.v. aan het buitenland geleverd maakloonwerk.

(2) Statistische classering van producten gekoppeld aan activiteiten - CPA (2-6 cijfers); Prodcom-lijst (8 cijfers).

**Leveringen (1) in waarde en in hoeveelheid volgens de CPA en de Prodcom-lijst  
(voorlopige cijfers) - vervolg**

Code (2)	Omschrijving	Eenheid	2005			2005
			Oktober	November	December	
2972	- - Niet-elektrische huishoudapparaten	x 1 000 EUR	11 844	12 349	10 555	111 546
	<b>waarvan:</b>	-				
297212	--- Andere toestellen voor huishoudelijk gebruik, voor gas, voor vloeibare of voor vaste brandstof	x 1 000 EUR p/st	8 351 12 222	8 933 12 930	7 430 10 120	74 499 107 125
300	- KANTOORMACHINES EN COMPUTERS	x 1 000 EUR	34 480	34 931	38 393	348 325
	<b>WAARVAN:</b>	-				
30021	- - Gegevensverwerkende machines en delen en toebehoren daarvan	x 1 000 EUR	21 976	22 006	22 879	212 913
	<b>waarvan:</b>	-				
300216	--- Invoer- en uitvoereenheden	x 1 000 EUR p/st	10 971 1 441	8 842 1 334	8 030 1 038	93 495 13 202
31	<b>ELECTRISCHE MACHINES EN APPARATEN N.E.G.</b>	x 1 000 EUR	<b>363 099</b>	<b>368 836</b>	<b>359 788</b>	<b>4 095 496</b>
3110	- ELEKTROMOTOREN, ELEKTRISCHE GENERATOREN EN ELEKTRISCHE TRANSFORMATOREN	x 1 000 EUR	48 648	53 375	49 665	567 444
	<b>WAARVAN:</b>	-				
31103	- - Elektrische generatoraggregaten en roterende omvormers	x 1 000 EUR p/st	3 566 873	4 464 922	1 648 608	28 696 8 830
311050	- - Ballasten voor ontladingslampen en -buizen; statische omvormers; andere smoorspoelen e.a. zelfinductiespoelen	x 1 000 EUR p/st	9 087 1 549 830	8 336 1 932 853	6 427 1 654 800	108 158 22 962 745
31109	- - Installatie, reparatie en onderhoud van elektromotoren, elektrische generatoren en elektrische transformatoren	x 1 000 EUR	11 882	14 089	9 515	112 955
3120	- SCHAKEL- EN VERDEELINRICHTINGEN	x 1 000 EUR	80 471	70 417	78 723	862 928
	<b>WAARVAN:</b>	-				
31202	- - Toestellen voor het inschakelen, uitschakelen, aansluiten of verdelen van elektrische stroom <= 1000 V	x 1 000 EUR p/st	21 395 533 633 241	21 842 540 896 778	21 821 540 716 646	251 885 6 477 707 637
31202500	--- Schakelaars, n.e.g.: spanning =< 1000 V	x 1 000 EUR p/st	5 905 1 796 079	5 059 2 051 451	5 119 1 648 395	62 030 21 214 859
312027	--- Contactdozen, contactstoppen (stekkers) en andere toestellen voor het inschakelen e.d. van elektrische stroom n.e.g. waarvan:	x 1 000 EUR p/st	13 519 531 663 593	14 666 538 681 164	14 313 538 784 421	165 317 6 454 270 593
31202760	---- Geprefabriceerde elementen voor elektrische stroomleidingen, spanning =< 1000 V	x 1 000 EUR p/st	1 335 104 800	1 645 56 482	1 246 159 699	16 396 1 079 636
31202770	---- Aansluittoestellen en contactverbindingen voor draad en kabel, spanning =< 1000 V	x 1 000 EUR p/st	1 216 23 617 579	961 23 355 428	1 902 24 297 844	13 815 254 733 554
312031	- - Borden, panelen e.d., voorzien van schakelapparaten, enz., voor een spanning =< 1000 V	x 1 000 EUR p/st	9 577 310 840	9 077 254 025	10 526 353 195	110 034 3 451 034
31203170	--- Borden, enz., voor elektr. bediening of het verdelen van elektr. stroom, spanning =< 1000 V	x 1 000 EUR p/st	8 643 310 729	7 662 253 878	9 450 353 063	97 726 3 449 432
312040	- - Delen van schakel- en verdeelinrichtingen	x 1 000 EUR	7 259	6 091	7 598	87 377
31204030	--- Borden, panelen, enz., van post 8537, zonder toestellen	x 1 000 EUR p/st	3 469 622 111	2 760 511 416	3 295 434 048	31 943 6 635 361
31204090	--- Andere delen van toestellen van post 8535, 8536 of 8537	x 1 000 EUR	3 790	3 331	4 303	55 433
31209	- - Installatie, reparatie en onderhoud van schakel- en verdeelinrichtingen	x 1 000 EUR	36 996	28 684	34 337	363 057

(1) Leveringen m.i.v. aan het buitenland geleverd maakloonwerk.

(2) Statistische classering van producten gekoppeld aan activiteiten - CPA (2-6 cijfers); Prodcom-lijst (8 cijfers).

# PRODCOM - Leveringen per product

## Leveringen (1) in waarde en in hoeveelheid volgens de CPA en de Prodcom-lijst (voorlopige cijfers) - vervolg

Code (2)	Omschrijving	Eenheid	2005			2005
			Oktober	November	December	
31301	- GEÏSOLEERDE KABEL EN DRAAD; OPTISCHE-VERZELKABEL WAARVAN:	x 1 000 EUR kg	48 363 12 784 649	47 954 12 240 017	40 152 10 429 683	507 130 133 004 691
313013	- - <b>Andere geleiders van elektriciteit, voor een spanning =&lt; 1000 V</b>	x 1 000 EUR kg	<b>32 600</b> <b>9 817 277</b>	<b>32 722</b> <b>9 495 591</b>	<b>24 538</b> <b>7 735 882</b>	<b>341 097</b> <b>105 070 510</b>
3140	- ACCUMULATOREN, ELEKTRISCHE ELEMENTEN EN ELEKTRISCHE BATTERIJEN	x 1 000 EUR -	24 374	22 565	19 810	217 989
3150	- VERLICHTINGSTOESTELLEN EN ELEKTRISCHE LAMPEN EN BUIZEN WAARVAN:	x 1 000 EUR -	52 581	52 198	48 416	599 187
31502	- - <b>Verlichtingstoestellen</b>	x 1 000 EUR p/st	<b>13 098</b> <b>216 901</b>	<b>14 594</b> <b>235 196</b>	<b>13 910</b> <b>215 986</b>	<b>160 010</b> <b>2 616 707</b>
31502400	- - - Lichtreclames, verlichte aanwijzingsborden en dergelijke artikelen	x 1 000 EUR p/st	4 547 10 869	5 349 12 290	5 991 18 016	59 984 167 583
316	- ELEKTRISCHE BENODIGDHEDEN N.E.G.	x 1 000 EUR -	108 661	122 327	123 022	1 340 817
3161	- - <b>Elektrische benodigdheden voor motoren en voertuigen n.e.g.</b>	x 1 000 EUR -	<b>41 255</b>	<b>41 088</b>	<b>36 689</b>	<b>474 175</b>
3162	- - <b>Overige elektrische benodigdheden n.e.g.</b>	x 1 000 EUR -	<b>67 406</b>	<b>81 239</b>	<b>86 332</b>	<b>866 642</b>
31621	- - - Overige elektrische benodigdheden n.e.g., alsmede delen daarvan waarvan:	x 1 000 EUR -	59 051	72 431	75 367	776 474
316211	- - - - Elektrische toestellen voor hoorbare of voor zichtbare signalen, andere dan die voor rijwielen of voor motorvoertuigen waarvan:	x 1 000 EUR -	20 672	23 501	34 842	307 687
31621130	- - - - - Elektrische signaaltoestellen, enz., voor verkeers- en waterwegen, enz.	x 1 000 EUR kg	6 726 304 341	8 239 609 338	8 679 152 119	84 888 3 252 102
31629	- - - Installatie, reparatie en onderhoud van andere elektrische benodigdheden n.e.g.	x 1 000 EUR -	8 355	8 807	10 965	90 168
32	<b>RADIO-, TELEVISIE- EN TELECOMMUNICATIEAPPARATUUR WAARVAN:</b>	x 1 000 EUR -	<b>185 382</b>	<b>204 880</b>	<b>228 319</b>	<b>2 219 169</b>
3210	- ELEKTRONENBUIZEN EN ANDERE ELEKTRONISCHE ONDERDELEN WAARVAN:	x 1 000 EUR -	46 052	47 425	46 898	553 126
321030	- - <b>Gedrukte schakelingen</b>	x 1 000 EUR p/st	<b>8 271</b> <b>1 472 347</b>	<b>8 589</b> <b>1 497 415</b>	<b>8 499</b> <b>1 572 624</b>	<b>106 123</b> <b>19 463 405</b>
32103070	- - - Andere gedrukte schakelingen, bestaande uit geleidende elementen en contacten	x 1 000 EUR p/st	2 921 406 642	3 350 485 647	2 989 436 814	38 188 5 739 702
321062	- - <b>Andere elektronische geïntegreerde schakelingen</b>	x 1 000 EUR p/st	<b>29 367</b> <b>33 260 648</b>	<b>30 609</b> <b>38 276 542</b>	<b>31 053</b> <b>34 817 837</b>	<b>353 837</b> <b>427 331 042</b>
32305	- DELEN VAN AUDIO- EN VIDEO-APPARATUUR; ANTENNES	x 1 000 EUR -	9 864	11 299	9 213	120 245
33	<b>MEDISCHE APPARATUUR EN INSTRUMENTEN, PRECISIE- EN OPTISCHE INSTRUMENTEN EN UURWERKEN</b>	x 1 000 EUR -	<b>83 712</b>	<b>80 262</b>	<b>96 373</b>	<b>891 449</b>
3310	- MEDISCHE APPARATUUR EN INSTRUMENTEN EN ORTHOPEDISCHE ARTIKELEN WAARVAN:	x 1 000 EUR -	18 239	18 497	20 259	218 332
33101	- - <b>Medische apparatuur en instrumenten en orthopedische artikelen, alsmede delen daarvan waarvan:</b>	x 1 000 EUR -	<b>15 323</b>	<b>16 035</b>	<b>15 628</b>	<b>180 755</b>

(1) Leveringen m.i.v. aan het buitenland geleverd maakloonwerk.

(2) Statistische classering van producten gekoppeld aan activiteiten - CPA (2-6 cijfers); Prodcom-lijst (8 cijfers).



**Leveringen (1) in waarde en in hoeveelheid volgens de CPA en de Prodcom-lijst  
(voorlopige cijfers) - vervolg**

Code (2)	Omschrijving	Eenheid	2005			2005
			Oktober	November	December	
331015	- - - Spuiten, naalden, katheters, canules en dergelijke; instrumenten, apparaten en toestellen voor de oogheelkunde, n.e.g.	x 1 000 EUR p/st	5 706 117 987 639	5 898 131 138 124	5 126 85 613 803	68 265 1 494 728 274
331017	- - - Gewrichtsprothesen; orthopedische artikelen en toestellen; tandprothesen; andere prothesen n.e.g. waarvan:	x 1 000 EUR -	7 117	7 242	7 555	82 120
33101739	- - - - Andere orthopedische toestellen, artikelen voor de behandeling van botbreuken	x 1 000 EUR -	3 905	3 921	4 043	45 656
33101759	- - - - Tandprothesen (excl. kunststanden)	x 1 000 EUR -	2 061	2 030	2 397	23 083
3320	- MEET-, REGEL- EN CONTROLEAPPARATUUR, APPARATUUR VOOR HET NAVIGEREN EN VOOR ANDERE DOELEINDEN WAAR	x 1 000 EUR -	47 958	43 538	51 556	469 335
33205	- - Instrumenten voor het verifiëren van andere fysische karakteristieken waarvan:	x 1 000 EUR p/st	<b>12 655</b> <b>2 070 179</b>	<b>12 225</b> <b>2 109 790</b>	<b>13 374</b> <b>1 791 121</b>	<b>118 261</b> <b>21 710 974</b>
332051	- - - Hydrometers, thermometers, pyrometers, barometers, hygrometers en psychrometers	x 1 000 EUR p/st	6 708 2 039 597	7 278 2 081 325	6 375 1 775 964	72 145 21 438 754
33206	- - Andere instrumenten, apparaten en toestellen voor het meten, voor het verifiëren of voor onderzoek	x 1 000 EUR -	<b>7 470</b>	<b>2 948</b>	<b>3 792</b>	<b>44 262</b>
33208	- - Delen van meet-, regel-, controle- en navigatie-apparatuur en van apparatuur voor andere doeleinden	x 1 000 EUR -	<b>10 886</b>	<b>8 247</b>	<b>7 054</b>	<b>80 626</b>
33209	- - Installatie, reparatie en onderhoud van meet-, regel-, controle- en navigatieapparatuur	x 1 000 EUR -	<b>4 087</b>	<b>5 152</b>	<b>5 228</b>	<b>54 381</b>
33301000	- ONTWERPEN EN MONTEREN VAN APPARATENVOOR DE BEWAKING VAN INDUSTRIËLE PROCESSEN EN VAN GEAUTOMATISEERDE PRODUCTIELIJNEN	x 1 000 EUR -	13 290	11 902	16 875	132 142
3340	- OPTISCHE INSTRUMENTEN EN FOTO- EN FILMAPPARATUUR	x 1 000 EUR -	3 726	5 880	7 066	64 794
3350	- UURWERKEN	x 1 000 EUR -	498	445	618	6 846
34	<b>MOTORVOERTUIGEN, AANHANGWAGENS EN OPLEGGERS</b>	x 1 000 EUR -	<b>1 328 181</b>	<b>1 409 491</b>	<b>1 247 754</b>	<b>16 582 876</b>
3410	- MOTORVOERTUIGEN	x 1 000 EUR p/st	924 540 73 129	984 521 76 720	892 181 67 338	11 615 243 929 577
34102230	- - Motorvoertuigen met een benzinemotor > 1500 cm3 incl. kampeerauto's met een cilinderinhoud > 3000 cm3	x 1 000 EUR p/st	<b>453 904</b> <b>38 343</b>	<b>488 366</b> <b>41 126</b>	<b>329 089</b> <b>29 867</b>	<b>5 494 415</b> <b>480 049</b>
3420	- CARROSSERIEËN VOOR MOTORVOERTUIGEN; AANHANGWAGENS EN OPLEGGERS	x 1 000 EUR -	98 290	101 865	102 498	1 200 724
342010	- - Carrosserieën voor motorvoertuigen	x 1 000 EUR p/st	<b>55 975</b> <b>6 586</b>	<b>58 295</b> <b>6 799</b>	<b>54 005</b> <b>6 156</b>	<b>657 201</b> <b>76 383</b>
34202	- - Aanhangwagens en opleggers; containers	x 1 000 EUR p/st	<b>36 213</b> <b>2 597</b>	<b>36 868</b> <b>2 552</b>	<b>41 028</b> <b>2 613</b>	<b>462 578</b> <b>35 904</b>
342030	- - Delen van aanhangwagens en opleggers; delen van andere voertuigen zonder eigen beweegkracht waarvan:	x 1 000 EUR -	<b>6 101</b>	<b>6 703</b>	<b>7 465</b>	<b>80 945</b>
34203050	- - - Delen van aanhangwagens, opleggers, enz.: carrosserieën	x 1 000 EUR p/st	2 198 306	2 257 353	2 543 358	28 190 3 776
3430	- DELEN EN TOEBEHOREN VOOR AUTOMOBIELEN EN MOTOREN DAARVAN	x 1 000 EUR -	305 351	323 104	253 075	3 766 908

(1) Leveringen m.i.v. aan het buitenland geleverd maakloonwerk.

(2) Statistische classering van producten gekoppeld aan activiteiten - CPA (2-6 cijfers); Prodcom-lijst (8 cijfers).

# PRODCOM - Leveringen per product

## Leveringen (1) in waarde en in hoeveelheid volgens de CPA en de Prodcom-lijst (voorlopige cijfers) - vervolg

Code (2)	Omschrijving	Eenheid	2005			2005
			Oktober	November	December	
343020	- - Andere delen en toebehoren n.e.g. van motorvoertuigen waarvan:	x 1 000 EUR -	267 419	276 452	218 136	3 269 464
34302010	- - - Bumpers en delen daarvan incl. van kunststof	x 1 000 EUR kg	19 817 2 326 186	19 229 2 459 300	17 667 1 996 462	236 530 28 236 954
34302090	- - - Andere delen en toebehoren voor tractors, automobielen en andere voertuigen, n.e.g.	x 1 000 EUR -	130 081	130 381	104 330	1 583 660
343030	- - Veiligheidsgordels en delen en toebehoren van carrosserieën	x 1 000 EUR -	37 109	45 768	34 166	484 070
35	<b>OVERIGE TRANSPORTMIDDELEN</b> WAARVAN:	x 1 000 EUR -	105 172	127 162	134 196	1 458 710
35305090	- DELEN VAN ALLE SOORTEN LUCHTVAARTUIGEN, EXCL. PROPELLERS, ROTORS, LANDINGSGESTELLEN, VOOR CIVIEL GEBRUIK	x 1 000 EUR -	32 012	37 295	34 590	416 646
354	- MOTORRIJWIELEN EN RIJWIELEN WAARVAN:	x 1 000 EUR -	4 417	5 395	4 516	70 871
35421050	- - Rijwiel(en), (incl. bakfietsen), zonder motor: andere	x 1 000 EUR p/st	2 123 6 415	2 343 11 326	2 047 9 650	41 622 182 246
35422019	- - Delen van rijwiel(en) n.e.g.	x 1 000 EUR -	187	396	480	4 113
36	<b>MEUBELEN; OVERIGE GOEDEREN EN PRODUCTEN N.E.G.</b> WAARVAN:	x 1 000 EUR -	208 002	226 405	202 441	2 478 581
361	- MEUBELEN	x 1 000 EUR -	169 224	175 219	163 024	1 997 075
36111	- - Zitmeubelen en delen daarvan	x 1 000 EUR -	73 690	75 055	69 719	887 995
361111	- - - Zitmeubelen, met onderstel van metaal waarvan:	x 1 000 EUR p/st	36 585 412 471	37 136 430 705	35 120 387 213	465 712 5 218 710
36111130	- - - - Zitmeubelen voor automobielen	x 1 000 EUR p/st	32 615 354 326	33 012 373 889	30 885 329 981	416 292 4 444 569
36111170	- - - - Zitmeubelen, opgevuld, onderstel van metaal	x 1 000 EUR p/st	2 211 35 899	2 665 41 173	2 560 37 485	31 027 543 040
361112	- - - Zitmeubelen, met onderstel van hout waarvan:	x 1 000 EUR p/st	26 436 116 883	26 702 118 777	25 733 107 780	302 217 1 369 033
36111250	- - - - Zitmeubelen, opgevuld, onderstel van hout	x 1 000 EUR p/st	23 771 72 851	24 081 75 604	23 567 72 491	274 319 867 282
36111300	- - - Andere zitmeubelen, n.e.g.	x 1 000 EUR p/st	284 7 252	271 10 906	293 11 063	2 587 185 959
361114	- - - Delen van zitmeubelen	x 1 000 EUR -	10 385	10 946	8 573	117 479
36111410	- - - - Delen van zitmeubelen: hout	x 1 000 EUR -	1 970	2 093	1 780	21 940
36111430	- - - - Delen van zitmeubelen voor burgerluchtvaartuigen en andere delen van zitmeubelen	x 1 000 EUR -	8 415	8 853	6 793	95 540
36121	- - Andere meubelen, van de soort gebruikt in kantoren	x 1 000 EUR p/st	13 142 73 889	13 022 75 912	12 999 70 095	162 552 918 227

(1) Leveringen m.i.v. aan het buitenland geleverd maakloonwerk.

(2) Statistische classering van producten gekoppeld aan activiteiten - CPA (2-6 cijfers); Prodcom-lijst (8 cijfers).

**Leveringen (1) in waarde en in hoeveelheid volgens de CPA en de Prodcou-lijst  
(voorlopige cijfers) - vervolg**

Code (2)	Omschrijving	Eenheid	2005			2005
			Oktober	November	December	
361211	--- Meubelen van metaal, van de soort gebruikt in kantoren waarvan:	x 1 000 EUR p/st	5 461 44 169	5 919 49 587	5 746 47 163	76 428 601 053
36121130	---- Bureaus voor kantoren, metaal, hoogte =< 80 cm	x 1 000 EUR p/st	966 4 025	1 152 4 210	1 083 4 588	12 406 52 583
36121173	---- Ander kantoormeub. van metaal, > 80 cm, kasten met deuren, rolluiken, kleppen	x 1 000 EUR p/st	2 183 10 840	2 298 11 212	2 474 12 083	36 540 178 779
361212	--- Meubelen van hout, van de soort gebruikt in kantoren	x 1 000 EUR p/st	2 980 21 774	2 396 20 958	2 337 18 767	31 540 252 906
36121230	---- Bureaus van hout, hoogte =< 80 cm	x 1 000 EUR p/st	634 5 185	509 4 907	596 5 755	7 245 66 911
36121250	---- Kantoormeubilair van hout, n.e.g., hoogte =< 80 cm	x 1 000 EUR p/st	508 8 498	578 8 175	428 4 569	6 885 86 536
36121270	---- Kantoormeubilair van hout, kasten met deuren, kaartkasten, hoogte > 80 cm	x 1 000 EUR p/st	643 7 195	653 7 178	635 7 774	7 231 90 693
36121290	---- Kantoormeubilair van hout, ander, hoogte > 80 cm	x 1 000 EUR p/st	1 195 896	657 698	678 669	10 179 8 766
36121300	--- Meubelen van hout voor winkels	x 1 000 EUR p/st	4 701 7 946	4 707 5 367	4 916 4 165	54 585 64 268
361310	<b>--- Meubelen, van de soort gebruikt in keukens</b>	x 1 000 EUR p/st	<b>16 697</b> <b>66 182</b>	<b>16 014</b> <b>65 076</b>	<b>15 669</b> <b>56 139</b>	<b>176 797</b> <b>727 619</b>
36131050	--- Houten meubelen voor keukens: in elementen	x 1 000 EUR p/st	16 421 65 981	15 714 64 881	15 410 55 883	173 911 725 899
36131090	--- Houten meubelen voor keukens: andere	x 1 000 EUR p/st	275 201	300 195	258 256	2 886 1 720
36141	<b>--- Andere meubelen</b>	x 1 000 EUR -	<b>46 952</b>	<b>49 236</b>	<b>44 099</b>	<b>542 784</b>
36141100	--- Meubelen van metaal, n.e.g.	x 1 000 EUR kg	5 963 2 721 715	5 805 2 648 684	5 358 2 064 554	68 121 29 068 056
361412	--- Meubelen van hout, van de soort gebruikt in slaapkamers en in zit- en eetkamers	x 1 000 EUR p/st	23 668 144 254	23 475 146 613	22 672 128 423	273 669 1 691 070
36141230	---- Meubelen van hout voor slaapkamers	x 1 000 EUR p/st	10 093 78 585	9 781 75 821	9 030 63 083	116 504 887 483
36141250	---- Meubelen van hout voor zit- en eetkamers	x 1 000 EUR p/st	13 575 65 669	13 693 70 792	13 642 65 340	157 165 803 587
36141300	--- Meubelen van hout, n.e.g.	x 1 000 EUR p/st	8 296 63 248	11 066 71 990	8 030 54 687	97 510 777 537
361414	--- Meubelen van kunststof en van andere stoffen, teen, rotting en bamboe daaronder begrepen	x 1 000 EUR p/st	977 4 380	1 511 10 054	1 376 7 655	15 704 111 327
361415	--- Delen van andere meubelen	x 1 000 EUR -	8 049	7 380	6 662	87 781
36141530	---- Delen van meubelen: metaal	x 1 000 EUR -	738	630	612	8 142
36141550	---- Delen van meubelen: hout	x 1 000 EUR -	5 331	4 824	4 608	59 862

(1) Leveringen m.i.v. aan het buitenland geleverd maakloonwerk.

(2) Statistische classering van producten gekoppeld aan activiteiten - CPA (2-6 cijfers); Prodcou-lijst (8 cijfers).

# PRODCOM - Leveringen per product

## Leveringen (1) in waarde en in hoeveelheid volgens de CPA en de Prodcom-lijst (voorlopige cijfers) - vervolg en einde

Code (2)	Omschrijving	Eenheid	2005			2005
			Oktober	November	December	
36141590	- - - - Delen van meubelen: andere	x 1 000 EUR	1 980	1 926	1 442	19 776
		-				
36151	- - Springbakken, spiraalmatrassen en dergelijke in een lijst of in een raam gevatte matrassen; matrassen	x 1 000 EUR	<b>18 744</b>	<b>21 893</b>	<b>20 539</b>	<b>226 946</b>
		p/st	<b>213 249</b>	<b>254 883</b>	<b>244 511</b>	<b>2 666 225</b>
36151100	- - - Springbakken, spiraalmatrassen e.d.	x 1 000 EUR	4 303	4 939	4 585	50 385
		p/st	37 119	40 444	41 128	448 407
361512	- - - Matrassen	x 1 000 EUR	14 441	16 954	15 954	176 561
	waarvan:	p/st	176 130	214 439	203 383	2 217 818
36151230	- - - - Matrassen van rubber met celstructuur	x 1 000 EUR	2 256	2 558	2 242	26 742
		p/st	11 358	12 617	11 596	140 043
36151250	- - - - Matrassen van kunststof met celstructuur	x 1 000 EUR	6 884	8 490	7 696	86 727
		p/st	114 501	146 311	134 275	1 474 460
362	- JUWELEN EN DERGELIJKE ARTIKELEN	x 1 000 EUR	19 790	32 265	23 230	268 520
		-				
36401	- SPORTARTIKELEN	x 1 000 EUR	1 397	1 411	993	18 493
		-				
3650	- SPELLEN EN SPEELGOED	x 1 000 EUR	8 202	8 214	8 007	92 358
		-				
366211	- BEZEMS EN BORSTELS VOOR HUISHOUDELIJK GEBRUIK	x 1 000 EUR	2 024	1 970	2 117	31 217
		p/st	1 632 693	1 496 110	1 590 266	22 739 746
3663	- ANDERE WERKEN N.E.G.	x 1 000 EUR	7 046	7 012	4 807	67 357
	WAARVAN:	-				
36633	- - Paraplu's en parasols, wandelstokken, knopen, knoopvormen, sluitingen, en delen daarvan	x 1 000 EUR	<b>1 184</b>	<b>1 298</b>	<b>988</b>	<b>20 099</b>
		-				
	<b>TOTAAL</b>	x 1 000 EUR	<b>11 421 512</b>	<b>11 872 691</b>	<b>11 047 437</b>	<b>134 214 476</b>
		-				

(1) Leveringen m.i.v. aan het buitenland geleverd maakloonwerk.

(2) Statistische classering van producten gekoppeld aan activiteiten - CPA (2-6 cijfers); Prodcom-lijst (8 cijfers).

# **Industriële productie**

## II. NIET-PRODCOM sectoren

(voornamelijk Energie en Recuperatie)



---

## Inleiding

---

Om uiteenlopende redenen worden de statistieken van enkele sectoren (energie, recuperatie, waterdistributie, slachthuizen, zuivel, ijzer en staal) nog ingezameld volgens het oude systeem.

Het aantal variabelen dat ingezameld wordt varieert per statistiek.

Specifieke maandstatistieken zijn er alleen voor cokes, petroleum, water en bouwnijverheid, alsook in andere sectoren, zoals ijzer en staal, gas en elektriciteit, waarvan inzameling van de gegevens gebeurt door de federaties.

Voor de overige sectoren (slachthuizen, zuivel, bewerking van splijt- en kweekstoffen en recuperatie van metaal, papier, textiel en scheikundige stoffen) bestaan gegevens over personeel en omzet. Voor de slachthuizen en zuivel bestaan specifieke statistieken in de afdeling landbouwstatistieken.

<b>Nace</b>	<b>Omschrijving</b>	<b>Opmerking</b>
10.10	Recuperatie van steenkool uit steenkoolbergen	Vestigingen met 10 of meer arbeiders.
15.11	Slachterijen van grootvee	Vestigingen met 10 of meer arbeiders.
15.51	Zuivelfabrieken kaasmakerijen	Vestigingen met 10 of meer arbeiders.
23.10	Vervaardiging van cokesovenproducten	Geen drempel.
23.20	Vervaardiging van geraffineerde aardolieproducten	Geen drempel.
23.3	Bewerking van splijt- en kweekstoffen	Vestigingen met 10 of meer arbeiders.
37.1	Recuperatie van recycleerbaar metaalafval	Vestigingen met 10 of meer arbeiders.
37.2	Recuperatie van papier, textiel, scheikundige stoffen en bouwmaterialen	Vestigingen met 10 of meer arbeiders.
40.1	Productie en distributie van electriciteit	Bron : Federatie Geen drempel.
40.2	Productie en distributie van gas	Bron : Federatie Geen drempel.
41.0	Winning, zuivering en distributie van water	Geen drempel.
45	Bouwnijverheid	Bron : Maandstatistiek van de Bouwnijverheid Ondernemingen met 10 of meer werknemers.

# NIET-PRODCOM - Omzet

## De omzet (1) voor bepaalde bedrijfstakken (voorlopige cijfers in 1 000 EUR)

NACE Code	Omschrijving	2005				
		Maart	April	Mei	Juni	Juli
15.1A	Slachterijen van grootvee	79 951	67 850	67 612	73 103	60 264
15.51	Zuivelfabrieken en kaasmakerijen	257 140	249 866	252 215	258 052	219 152
23.10	Vervaardiging van cokesovenproducten	2 634	2 426	4 272	6 351	6 298
23.20	Vervaardiging van geraffineerde aardolieproducten	926 157	931 870	905 368	1 076 647	1 000 521
23.30	Bewerking van splijt- en kweekstoffen	17 031	12 865	21 656	17 072	13 661
37.10	Recycling van metaalafval	77 251	95 378	61 089	75 538	55 816
37.2	Recycling van niet-metaalafval	52 722	51 493	49 246	52 221	53 054
37.21	Recuperatie van papier	8 910	9 244	8 289	8 959	7 954
37.22	Recuperatie van textiel	6 631	5 849	5 207	7 677	5 713
37.23	Recuperatie van scheikundige stoffen	35 907	34 154	34 016	33 987	37 365
37.24	Recuperatie van bouwmaterialen	1 274	2 246	1 734	1 598	2 022
41	Winning, zuivering en distributie van water	91 635	88 991	86 669	109 012	79 017

(1) Omzet bevat alle vestigingen met 20 of meer personen.



## NIET-PRODCOM - Omzet

Augustus	September	Oktober	November	December	2005	2006 Januari	NACE Code
70 095	71 893	70 390	78 983	79 601	<b>853 529</b>	68 648	15.1A
235 889	241 530	242 371	236 004	239 132	<b>2 995 441</b>	224 002	15.51
5 939	5 804	2 316	10 307				23.10
1 193 211	1 238 335						23.20
17 406	6 832	29 926	13 359	14 097	<b>193 854</b>	16 336	23.30
44 314	104 209	84 781	72 347	62 014	<b>870 282</b>	83 304	37.10
41 458	61 258	50 384	52 177	48 336	<b>599 102</b>	60 367	37.2
7 810	9 304	8 481	8 652	9 966	<b>103 679</b>	8 424	37.21
4 567	8 765	6 457	6 859	5 875	<b>72 696</b>	6 099	37.22
27 463	40 710	33 723	34 407	30 928	<b>401 314</b>	44 135	37.23
1 619	2 479	1 723	2 260	1 568	<b>21 413</b>	1 709	37.24
102 330	119 274	99 393	90 844	112 753	<b>1 135 790</b>	83 870	41

# NIET-PRODCOM - Tewerkstelling, uren en lonen

## Tewerkstelling, uren en lonen voor bepaalde bedrijfstakken (voorlopige cijfers)

NACE Code	Omschrijving		2005			
			Maart	April	Mei	Juni
10.1A	Recuperatie van steenkool uit steenkoolbergen	Aantal arbeiders	39	41	42	43
		Aantal bedienden	20	20	20	20
		Totaal	59	61	62	63
		Aantal uren (1)	7 896	7 484	6 965	7 886
		Trimestriële lonen (2)				
15.1A	Slachterijen van grootvee	Aantal arbeiders	1 743	1 742	1 734	1 723
		Aantal bedienden	251	251	249	245
		Totaal	1 994	1 993	1 983	1 968
		Aantal uren (1)	254 363	246 931	235 881	247 889
		Trimestriële lonen (2)	9 338			9 572
15.51	Zuivelfabrieken en kaasmakerijen	Aantal arbeiders	3 624	3 609	3 621	3 613
		Aantal bedienden	1 948	1 951	1 946	1 940
		Totaal	5 572	5 560	5 567	5 553
		Aantal uren (1)	742 242	714 891	670 112	723 416
		Trimestriële lonen (2)	40 232			41 463
23.10	Vervaardiging van cokesovenproducten	Aantal arbeiders	592	592	591	616
		Aantal bedienden	76	76	77	80
		Totaal	668	668	668	696
		Aantal uren (1)	87 205	82 553	77 693	85 530
		Trimestriële lonen (2)	6 272			6 092
23.20	Vervaardiging van geraffineerde aardolieproducten	Aantal arbeiders	463	467	468	462
		Aantal bedienden	1 500	1 497	1 497	1 503
		Totaal	1 963	1 964	1 965	1 965
		Aantal uren (1)	290 454	272 293	288 470	294 837
		Trimestriële lonen (2)	35 538			40 199
23.30	Bewerking van splijt- en kweekstoffen	Aantal arbeiders	330	318	297	293
		Aantal bedienden	848	841	841	843
		Totaal	1 178	1 159	1 138	1 136
		Aantal uren (1)	160 249	154 144	139 983	152 462
		Trimestriële lonen (2)	12 972			12 856
37.10	Recycling van metaalafval	Aantal arbeiders	920	919	921	916
		Aantal bedienden	212	210	208	209
		Totaal	1 132	1 129	1 129	1 125
		Aantal uren (1)	162 470	155 705	143 224	158 665
		Trimestriële lonen (2)	6 016			6 437
37.2	Recycling van niet-metaalafval	Aantal arbeiders	1 605	1 637	1 644	1 649
		Aantal bedienden	412	400	399	403
		Totaal	2 017	2 037	2 043	2 052
		Aantal uren (1)	281 983	279 544	258 228	293 748
		Trimestriële lonen (2)	8 793			9 268
37.21	Recuperatie van papier	Aantal arbeiders	449	453	458	464
		Aantal bedienden	104	104	104	107
		Totaal	553	557	562	571
		Aantal uren (1)	75 853	74 315	70 316	79 505
		Trimestriële lonen (2)	2 279			2 425
37.22	Recuperatie van textiel	Aantal arbeiders	468	502	503	495
		Aantal bedienden	61	61	62	61
		Totaal	529	563	565	556
		Aantal uren (1)	69 828	75 469	69 795	79 070
		Trimestriële lonen (2)	1 962			2 437
37.23	Recuperatie van scheikundige stoffen	Aantal arbeiders	528	520	520	522
		Aantal bedienden	213	200	198	199
		Totaal	741	720	718	721
		Aantal uren (1)	108 021	101 630	92 123	105 053
		Trimestriële lonen (2)	4 101			3 922
37.24	Recuperatie van bouwmaterialen	Aantal arbeiders	160	162	163	168
		Aantal bedienden	34	35	35	36
		Totaal	194	197	198	204
		Aantal uren (1)	28 281	28 130	25 994	30 120

(1) Tot december 1998 uren-arbeiders, vanaf januari 1999 uren gepresteerd door de werknemers (bedienden en arbeiders).

(2) Brutolonen en -weden van de werknemers in 1 000 € (bevat alle vestigingen met 20 of meer personen behalve voor de bouw vanaf 1998).

# NIET-PRODCOM - Tewerkstelling, uren en lonen

						2005	2006	NACE
Juli	Augustus	September	Oktober	November	December		Januari	Code
41	42	44	42	42	42	<b>41</b>	42	10.1A
20	21	20	21	21	21	<b>20</b>	21	
61	63	64	63	63	63	<b>61</b>	63	
4 745	7 108	8 421	7 518	7 379	6 602	<b>7 167</b>	7 522	
1 696	1 686	1 682	1 683	1 683	1 688	<b>1 748</b>	1 696	15.1A
249	249	246	243	244	235	<b>261</b>	238	
1 945	1 935	1 928	1 926	1 927	1 923	<b>2 010</b>	1 934	
206 950	224 778	240 649	237 644	233 367	232 033	<b>243 365</b>	244 490	
		8 729			11 688	<b>40 236</b>		
3 606	3 588	3 583	3 559	3 545	3 545	<b>3 593</b>	3 547	15.51
1 929	1 932	1 935	1 940	1 928	1 944	<b>1 961</b>	1 977	
5 535	5 520	5 518	5 499	5 473	5 489	<b>5 554</b>	5 524	
571 756	620 398	666 380	670 357	657 563	626 074	<b>672 346</b>	721 828	
		36 803			49 165	<b>168 569</b>		
612	616	613	610	601				23.10
80	79	77	77	77				
692	695	690	687	678				
75 282	76 354	82 518	83 036	83 555				
		5 517						
462	464	469						23.20
1 502	1 531	1 535						
1 964	1 995	2 004						
250 452	269 299	279 737						
		36 074						
302	380	352	351	312	313	<b>316</b>	287	23.30
837	833	825	824	827	823	<b>838</b>	818	
1 139	1 213	1 177	1 175	1 139	1 136	<b>1 154</b>	1 105	
92 525	137 335	155 208	145 220	145 368	124 571	<b>142 006</b>	146 084	
		11 903			12 816	<b>50 546</b>		
906	906	910	910	918	918	<b>916</b>	938	37.10
205	211	210	212	212	212	<b>210</b>	222	
1 111	1 117	1 120	1 122	1 130	1 130	<b>1 126</b>	1 160	
108 706	121 732	152 741	142 837	141 729	125 705	<b>142 794</b>	157 905	
		5 255			7 194	<b>24 926</b>		
1 641	1 640	1 647	1 652	1 652	1 659	<b>1 662</b>	1 621	37.2
401	408	409	418	416	411	<b>412</b>	407	
2 042	2 048	2 056	2 070	2 068	2 070	<b>2 075</b>	2 028	
208 840	236 815	288 043	272 715	265 096	229 362	<b>264 710</b>	272 742	
		8 141			11 021	<b>37 879</b>		
467	471	469	484	479	482	<b>465</b>	451	37.21
105	107	107	112	114	112	<b>107</b>	105	
572	578	576	596	593	594	<b>572</b>	556	
64 667	68 007	77 480	78 345	72 659	68 891	<b>72 468</b>	77 480	
		2 135			3 147	<b>9 983</b>		
491	487	501	490	492	498	<b>488</b>	500	37.22
60	64	65	67	65	64	<b>62</b>	65	
551	551	566	557	557	562	<b>551</b>	565	
44 714	60 105	78 944	72 835	71 755	58 851	<b>67 382</b>	69 954	
		1 906			2 793	<b>9 081</b>		
517	521	512	513	512	508	<b>546</b>	499	37.23
200	199	199	201	200	198	<b>206</b>	201	
717	720	711	714	712	706	<b>752</b>	700	
79 801	82 318	102 488	94 309	94 101	79 643	<b>98 837</b>	98 593	
		3 646			4 482	<b>16 825</b>		
166	161	165	165	169	171	<b>163</b>	171	37.24
36	38	38	38	37	37	<b>36</b>	36	
202	199	203	203	206	208	<b>199</b>	207	
19 658	26 385	29 131	27 226	26 581	21 977	<b>26 021</b>	26 715	

# NIET-PRODCOM - Tewerkstelling, uren en lonen

## Tewerkstelling, uren en lonen voor bepaalde bedrijfstakken (voorlopige cijfers)

NACE Code	Omschrijving		2005			
			Maart	April	Mei	Juni
		Trimestriële lonen (2)	452			485
40.2	Productie en distributie van gas via leidingen	Aantal arbeiders				
		Aantal bedienden				
		Totaal				
		Aantal uren (1)				
		Trimestriële lonen (2)				
41	Winning, zuivering en distributie van water	Aantal arbeiders	3 706	3 723	3 721	3 714
		Aantal bedienden	3 463	3 462	3 460	3 470
		Totaal	7 169	7 185	7 181	7 184
		Aantal uren (1)	1 013 489	970 073	918 759	1 040 700
		Trimestriële lonen (2)	60 686			63 329
45	Bouwnijverheid	Aantal arbeiders	95 288	95 528	95 520	95 429
		Aantal bedienden	22 690	22 774	22 765	22 756
		Totaal	117 978	118 302	118 285	118 185
		Aantal uren (1)	14 155 860	15 791 189	14 190 190	17 019 259
		Trimestriële lonen (2)	600 849			741 076

(1) Tot december 1998 uren-arbeiders, vanaf januari 1999 uren gepresteerd door de werknemers (bedienden en arbeiders).

(2) Brutolonen en -weden van de werknemers in 1 000 € (bevat alle vestigingen met 20 of meer personen behalve voor de bouw vanaf 1998).

# NIET-PRODCOM - Tewerkstelling, uren en lonen

## - vervolg en einde

						2005	2006	NACE
Juli	Augustus	September	Oktober	November	December		Januari	Code
		454			599	<b>1 990</b>		40.2
3 685	3 696	3 714	3 723	3 722	3 722	<b>3 710</b>	3 719	41
3 510	3 516	3 498	3 506	3 504	3 515	<b>3 486</b>	3 518	
7 195	7 212	7 212	7 229	7 226	7 237	<b>7 197</b>	7 237	
789 739	849 195	981 742	973 633	905 230	877 991	<b>936 267</b>	978 535	
		61 087			65 049	<b>249 890</b>		
94 698	96 193	96 509	96 259	96 340	95 712	<b>95 664</b>	96 081	45
22 760	22 963	23 062	23 096	23 121	23 123	<b>22 875</b>	23 044	
117 458	119 156	119 571	119 355	119 461	118 835	<b>118 539</b>	119 125	
6 945 575	14 605 321	16 771 589	15 059 243	14 609 877	11 949 825	<b>13 786 007</b>	11 911 048	
		618 975			718 260	<b>2 679 459</b>		

## Zuivelnijverheid

	Melk					Melkpoeder				Boter		
	Volle	Halfvolle	Magere	Karne- melk	Chocolade- melk	Room en volle melk	Halfvolle melk	Magere melk	Karne- melk	Melkerij-	Herbe- werkte	Andere (1)
	1 000 l	1 000 l	1 000 l	1 000 l	1 000 l	1 000 kg	1 000 kg	1 000 kg	1 000 kg	1 000 kg	1 000 kg	1 000 kg
1998	20 436	29 407	6 420	2 099	5 759	6 128	366	4 617	134	2 937	2 629	6 416
1999	17 942	27 978	5 375	2 195	7 503	4 807	216	6 846	187	3 141	2 471	6 025
2000	17 204	29 812	6 341	2 403	7 429	4 793	828	6 316	178	2 958	2 500	6 266
2001	16 588	31 378	5 486	2 464	7 343	5 862	1 114	5 332	152	2 829	2 802	6 191
2002	14 372	31 924	4 222	2 695	6 455	5 814	398	7 225	152	3 163	3 147	5 978
2003	13 013	32 442	4 270	2 895	7 229	5 801		7 429	132	3 668	3 237	6 450
2004	13 425	31 473	4 294	2 553	7 465	5 713	504	6 313	242	3 308	3 835	9 189
2003 December	13 276	31 894	3 661	2 594	7 760	7 290	206	6 871	240	3 460	3 597	6 128
2004 Januari	13 031	32 489	3 802	2 907	8 083	6 467	676	7 043	266	3 117	2 620	6 968
Februari	12 639	30 985	3 945	2 307	7 301	5 817	21	5 921	110	2 579	2 981	6 413
Maart	14 411	32 936	4 278	2 766	8 472	6 686	22	5 971		3 247	3 766	7 895
April	12 296	30 631	5 370	2 669	7 179	6 729	482	7 544	233	3 494	3 929	7 290
Mei	11 968	30 352	3 322	2 431	5 615	7 702	411	8 814		4 083	3 929	4 888
Juni	12 880	30 788	4 797	2 581	7 046	7 139	298	6 758		3 880	3 929	6 480
Juli	12 006	28 513	3 657	2 601	6 487	5 836	213	6 304	170	3 243	3 929	4 639
Augustus	11 966	24 852	3 930	2 749	7 107	3 824	1 223	4 879	157	2 983	3 929	7 414
September	16 217	27 657	4 462	2 464	7 864	5 301	317	4 554	264	3 214	4 229	5 720
Oktober	13 227	27 452	4 365	2 388	7 590	3 772	1 028	5 540	231	3 137	5 273	7 066
November	13 990	27 642	4 810	2 430	8 148	4 768	234	5 108		3 113	4 227	5 846
December	16 465	31 090	4 783	2 345	8 686	4 520	1 117	7 324	564	3 610	4 370	6 187
	Kaas					Room	Ingedikte melk	Yoghurt	IJs	Gevitami- neerde melk en desserts op basis van melk		
	Verse		Gouda	Herve	Smeltkaas	Mozzarella	1 000 l	1 000 kg	1 000 l	1 000 l	1 000 l	
	Magere	Andere (2)										1 000 kg
	1 000 kg	1 000 kg	1 000 kg	1 000 kg	1 000 kg	1 000 l	1 000 kg	1 000 l	1 000 l	1 000 l		
1998	1 235	380	416	23	4 408	81	7 518	6 030	6 973	8 272	7 438	
1999	861	278	339	34	4 223	282	7 418	4 046	4 576	7 186	7 174	
2000	573	210	432	42	4 615	701	7 884	5 695	5 382	8 244	7 407	
2001	661	199	216	53	3 701	1 125	7 908	6 205	5 727	8 942	7 028	
2002	404	153	232	46	951	1 293	7 981	5 940	5 066	8 960	7 131	
2003	447	145	245	44	927	1 313	8 167	3 771	5 498	9 453	7 540	
2004	869		276	36	3 693	1 112	8 933	7 684	4 319	8 996	8 337	
2003 December	457	140	224	43	832	1 019	7 439	6 182	4 184	3 748	5 847	
2004 Januari	555	302	216	41	763	1 261	6 685	6 416	4 892	6 711	6 453	
Februari	868		285	46	1 029	981	7 226	5 305	4 050	6 719	8 823	
Maart	928		305	50	1 186	1 368	9 639	5 961	5 026	12 545	9 263	
April	897		171	42	1 110	1 157	9 036	6 607	4 264	13 145	8 695	
Mei	882		228	30	1 110	1 144	7 590	8 116	4 294	12 559	9 491	
Juni	972		257	30	1 110	1 091	9 322	7 149	4 442	14 533	11 034	
Juli	830		221	30	1 110	1 042	8 065	6 034	4 049	11 935	8 830	
Augustus	971		307	40	1 110	1 236	8 273	5 583	4 469	9 768	8 804	
September	914		351	38	1 110	1 141	8 686	6 387	4 478	4 668	7 512	
Oktober	829		374	43	1 110	1 186	8 802	7 031	4 075	5 774	7 179	
November	767		291	53	1 110	1 518	9 741	6 079	4 118	4 846	7 363	
December	717		303	54	1 329	222	9 560	5 973	3 668	4 444	6 104	

(1) Boterconcentraat, watervrij melkvet, butteroil en ghee.

(2) Verse kaas met karnemelk niet inbegrepen.

## Cokesfabrieken

	Cokesfabrieken				Leveringen van cokes				
	Ovens		Ingeschoten steenkool		Productie van cokes	Ijzer- en staal-nijverheid	Uitvoer	Andere toepassingen	Totaal
	Aantal batterijen	Aantal ovens	Verbruik	Voorraad (1)					
			T	T	T	T	T	T	T
1999	11	394	320 825	648 280	261 456	284 500	12 083	1 450	298 033
2000	11	391	321 210	336 553	258 692	284 666	22 083	1 991	308 740
2001	11	391	323 922	266 213	268 443	299 833	11 916	1 883	313 632
2002	10	381	312 129	364 228	247 278	277 193	4 900	343	282 436
2003	9	348	294 831	283 919	233 033	290 783	1 200	199	292 182
2004	9	361	304 832	233 631	247 099	277 004	1 308	193	278 505
2004 December	9	361	319 280	233 631	255 513	284 919	-	96	285 015
2005 Januari	9	361	319 271	353 194	256 086	293 089	-	92	293 181
Februari	9	361	285 782	338 317	231 400	254 206	804	129	255 139
Maart	9	361	317 618	380 067	248 453	247 154	-	19 273	266 427
April	9	361	304 852	427 179	242 229	194 210	-	61	194 271
Mei	9	361	314 253	446 631	244 056	268 348	-	27	268 375
Juni	9	361	290 014	414 740	226 149	226 260	-	34	226 294
Juli	9	361	304 391	322 323	235 721	261 776	723	26	262 525
Augustus	9	361	301 559	393 555	233 703	263 581	-	12	263 593
September	9	361	297 552	388 142	229 810	179 683	-	135	179 818
Oktober	9	361	307 289	352 711	239 354	246 920	-	105	247 025
November	9	361	298 402	401 315					

	Voorraden cokes (1)	Ammoniak (2)	Ruwe benzol (1)	Ruwe teer (2)	Gas (3)			
					Totale productie	Eigen verbruik		Totale leveringen
						Verwarming der ovens	Andere toepassingen	
					T	T	T	T
1999	296 172	624	1 262	7 974	111 629	48 163	1 774	62 269
2000	252 886	646	1 173	7 880	109 166	48 090	1 762	59 314
2001	244 587	734	1 127	8 021	106 633	46 979	2 346	57 308
2002	177 132	626	1 159	7 661	104 278	45 955	1 822	56 501
2003	292 181	654	1 135	7 364	98 787	44 611	1 505	52 671
2004	176 271	806	1 116	7 540	104 822	46 872	1 365	56 585
2004 December	176 271	688	1 160	7 866	109 154	48 354	1 340	59 460
2005 Januari	195 395	975	1 144	7 728	111 459	48 204	1 574	61 681
Februari	175 072	424	1 017	6 722	96 607	43 983	1 348	51 276
Maart	189 881	438	1 195	7 383	109 486	49 109	1 423	58 954
April	179 800	818	1 087	7 222	105 999	47 848	1 374	56 777
Mei	182 601	691	963	7 627	107 887	49 636	1 276	56 975
Juni	189 469	452	1 101	6 849	97 743	46 575	1 700	49 468
Juli	176 523	879	1 130	7 172	98 912	48 788	1 370	48 754
Augustus	166 712	744	1 158	7 235	102 666	49 729	1 432	51 505
September	178 588	797	1 103	6 818	97 699	47 744	1 183	48 772
Oktober	179 859	844	1 168	7 355	101 874	48 881	1 558	51 435
November		1 082	1 143	7 232	97 690	46 795	1 551	49 344

(1) Op de laatste dag van de maand.

(2) Uitgedrukt in sulfaat.

 (3) Omvang uitgedrukt in 1 000 m<sup>3</sup> herleid tot 4 250 kcal/m<sup>3</sup>, 0° en 760 mm Hg.

# NIET-PRODCOM - Petroleum - Ijzer- en staalnijverheid

## Nijverheid der petroleumderivaten: productie van de raffinaderijen (in metrieke ton)

	In bewerking gestelde ruwe petroleum	Autobenzine	Petroleum en carbureactor type petroleum	Gasolie	Residuele stookolie	Petroleumgas	Bitumen	Speciale benzines en white-spirit
1999	2 678 982	502 684	177 372	979 097	582 109	96 215	76 646	16 838
2000	2 828 379	442 623	193 059	1 041 764	665 861	117 149	55 250	16 363
2001	2 671 278	457 778	168 802	1 064 780	584 561	109 088	34 436	9 369
2002	2 794 783	481 274	178 818	1 038 642	633 622	111 618	36 140	10 439
2003	3 019 813	488 785	175 813	1 084 394	724 123	112 102	27 747	9 792
2004	2 866 834	482 445	186 308	1 027 236	698 338	88 387	73 315	8 191
2004 November	2 690 439	441 803	207 097	966 262	681 649	72 832	79 910	8 035
December	3 013 933	513 996	228 178	1 101 442	673 566	85 258	58 694	5 149
2005 Januari	2 810 833	495 417	218 341	1 017 972	667 292	75 598	24 267	5 356
Februari	2 558 049	457 947	144 977	970 627	692 865	67 292	53 884	6 815
Maart	2 943 327	488 729	151 908	1 085 900	681 796	97 364	49 103	8 207
April	2 991 102	478 143	165 161	1 121 252	655 944	96 149	105 789	7 018
Mei	2 316 450	294 097	91 272	818 560	620 083	66 254	114 051	7 028
Juni	1 962 862	230 523	80 175	650 627	581 446	53 624	111 986	9 760
Juli	2 258 108	266 473	94 688	792 929	715 776	72 534	107 180	5 915
Augustus	2 903 590	358 931	137 382	1 068 152	820 644	98 198	104 997	8 136
September	2 932 505	472 122	167 390	1 031 212	742 522	71 097	107 867	6 917
Oktober	2 896 302	514 382	175 104	1 191 377	668 575	67 208	128 276	7 947
November	2 596 518	482 299	154 206	1 026 637	555 768	65 105	97 748	7 443

## Ijzer- en staalnijverheid (in 1000 T) (1)

	Productie van ruwe producten			Productie van warmgewalste producten				Producten bekomen door bewerking van warmgewalste platte producten of door bekleding			
	Gietijzer (2)	Staal (3)		Platte producten		Lange producten en walsdraad		Koudgewalste platen	Blik, andere vertinde en gechromeerde platen (5)	Andere beklede platen	
		In elektrische oven	Met zuurstof	Warmgewalste breedband (4)	Warmgewalste platen	Beton- en staafstaal	Balken				Walsdraad
1996	719	128	768	779	47	15	5	67	325	24	134
1997	673	191	703	883	22	15	6	79	385	26	175
1998	718	201	749	875	55	17	7	67	408	26	241
1999	703	173	736	915	51	15	6	79	413	19	239
2000	706	224	742	982	57	17	7	78	455	25	262
2001	644	221	674	909	53	14	8	80	422	21	299
2002	666	242	701	965	58	10	10	81	446	17	320
2001 December	656	124	693	698	38	11	5	50	341	14	278
2002 Januari	650	194	701	944	61	6	10	40	566	12	343
Februari	664	194	704	877	61	10	13	81	408	17	328
Maart	743	257	780	1 068	61	16	8	89	495	25	349
April	704	270	768	1 045	59	9	15	97	472	25	334
Mei	596	253	565	1 110	53	5	20	98	491	20	344
Juni	670	269	696	1 034	64	16	6	95	226	19	316
Juli	629	263	664	868	64	-	-	95	455	20	316
Augustus	724	223	761	793	33	3	22	77	428	21	242
September	723	239	778	1 067	63	17	4	100	492	16	351
Oktober	712	244	749	1 035	68	16	12	77	482	12	344
November	600	268	646	983	62	14	10	78	438	12	302
December	572	232	605	751	52	5	5	46	400	2	269

(1) Bron: Staalindustrie verbond.

(2) Behalve ferro-mangaan.

(3) Staal voor gietstukken niet inbegrepen.

(4) Met inbegrip van breedband voor koude herwalsing of voor verknipping (warmgewalste platen of bandstaal verknijpt uit breedband).

(5) Deze inlichtingen vervolledigen de gegevens over platte producten maar mogen er niet bij opgeteld worden.



**Netto-productie van elektriciteit per categorie ondernemingen en naar aard van de brandstoffen (in GWh) (1)**

	Per categorie ondernemingen			Naar de aard van de brandstoffen				Netto-productie	Invoer	Uitvoer	Energie verbruikt voor oppompen
	Elektriciteits-bedrijven	Zelf-pro-ductenten	Autonome producenten	Thermische	Windkracht	Hydraulische	Kernsplijt-stoffen				
1998	6 396	202	26	2 842	0,9	124	3 657	6 624	652	536	101
1999	6 517	194	24	2 723	1,1	124	3 888	6 735	755	684	126
2000	6 520	132	29	2 727	1,2	141	3 812	6 681	970	610	137
2001	6 196	114	31	2 534	2,8	136	3 667	6 340	1 318	559	135
2002	6 393	99	32	2 636	4,7	120	3 749	6 524	1 374	736	127
2003	6 597	90	43	2 863	5,8	108	3 743	6 729	1 222	688	120
2004	6 612	127	53	2 911	10,7	130	3 742	6 793	1 214	566	141
2003 December	7 187	128	44	2 962	11,1	126	4 259	7 358	1 128	538	132
2004 Januari	7 342	116	52	3 023	16,0	156	4 315	7 510	1 370	613	152
Februari	6 537	118	47	3 000	13,8	145	3 542	6 702	1 342	406	134
Maart	6 876	123	48	3 252	11,1	135	3 649	7 047	1 323	433	138
April	6 268	120	53	2 814	8,1	135	3 483	6 441	1 241	485	144
Mei	6 432	115	51	2 817	5,3	90	3 687	6 599	957	572	88
Juni	6 269	106	49	2 634	7,1	78	3 705	6 424	1 252	796	93
Juli	6 618	113	58	2 657	6,7	126	4 000	6 789	730	820	156
Augustus	6 203	94	59	2 626	7,3	134	3 588	6 356	1 258	761	157
September	6 253	127	57	2 929	13,4	130	3 365	6 437	1 251	519	153
Oktober	6 448	171	52	3 089	17,3	128	3 437	6 671	1 380	404	154
November	6 782	166	55	2 972	12,8	143	3 875	7 004	1 336	548	162
December	7 318	160	56	3 111	9,4	160	4 254	7 534	1 128	432	164

**Gas (in 1 000 m<sup>3</sup>) (2)**

	Cokesfabrieken: totale productie van gas bestemd voor directe leveringen aan industrie	Invoer	Uitvoer	Totaal beschikbaar
1998	31 614	1 442 161	71 813	1 401 962
1999	31 508	1 593 779	121 227	1 504 060
2000	30 012	1 814 082	241 678	1 602 416
2001	28 547	1 521 082	72 887	1 476 742
2002	28 317	1 634 576	153 352	1 509 541
2003	25 157	1 608 500	159 595	1 474 062
2004	28 630	1 598 398	177 130	1 449 898
2003 December	26 372	2 040 911	168 708	1 898 575
2004 Januari	26 659	1 806 168	243 528	1 589 299
Februari	24 891	1 738 874	187 796	1 575 969
Maart	28 634	1 953 556	163 130	1 819 060
April	28 963	1 560 272	165 683	1 423 552
Mei	30 114	1 439 954	190 049	1 280 019
Juni	28 307	1 441 007	164 660	1 304 654
Juli	30 507	1 332 344	163 837	1 199 014
Augustus	27 703	1 056 933	186 616	898 020
September	28 138	1 230 350	190 325	1 068 163
Oktober	30 109	1 547 375	129 295	1 448 189
November	29 447	1 875 496	190 913	1 714 030
December	30 084	2 198 451	149 722	2 078 813

(1) Bron: Administratie voor Energie, Bedrijfsfederatie der voortbrengers en verdelers van elektriciteit in België.

(2) Bron: Administratie voor Energie.

# NIET-PRODCOM - Waterdistributie

## Waterdistributie in volume en aantal aansluitingen

	Volumen opgevangen grondwater	Volumen oppervlaktewater behandeld met het oog op de verdeling	Volumen water ontvangen van andere maatschappijen	Totaal	Volumen water afgestaan aan andere maatschappijen	Verlies	Volumen beschikbaar voor de verdeling	Aantal gebruikte aansluitingen
	1 000 m <sup>3</sup>	1 000 m <sup>3</sup>	1 000 m <sup>3</sup>	1 000 m <sup>3</sup>	1 000 m <sup>3</sup>	1 000 m <sup>3</sup>	1 000 m <sup>3</sup>	x 1000
1999	41 175	20 923	24 376	<b>86 473</b>	18 965	7 383	<b>60 125</b>	3 991
2000	41 456	20 623	24 196	<b>86 275</b>	18 815	7 278	<b>60 182</b>	4 034
2001	41 866	20 506	22 095	<b>84 467</b>	16 271	7 519	<b>60 676</b>	4 086
2002	40 367	20 680	20 633	<b>81 679</b>	14 743	7 321	<b>59 615</b>	4 123
2003	42 061	20 835	21 197	<b>84 093</b>	15 035	7 532	<b>61 526</b>	4 154
2004	40 514	21 197	20 423	<b>82 134</b>	14 372	7 589	<b>60 172</b>	4 168
2004 Januari	42 319	21 327	20 903	<b>84 549</b>	14 579	7 585	<b>62 385</b>	4 153
Februari	37 442	20 182	18 591	<b>76 215</b>	13 539	6 878	<b>55 798</b>	4 155
Maart	40 813	21 149	21 122	<b>83 084</b>	14 134	8 239	<b>60 711</b>	4 159
April	42 405	21 115	21 231	<b>84 751</b>	15 290	7 730	<b>61 731</b>	4 161
Mei	43 127	21 685	22 243	<b>87 056</b>	15 606	7 633	<b>63 816</b>	4 162
Juni	40 598	21 093	20 075	<b>81 766</b>	14 505	7 863	<b>59 398</b>	4 172
Juli	39 687	20 752	19 581	<b>80 021</b>	14 049	7 132	<b>58 840</b>	4 172
Augustus	39 241	21 358	19 515	<b>80 114</b>	14 471	7 314	<b>58 330</b>	4 173
September	38 752	21 362	20 181	<b>80 295</b>	13 633	7 578	<b>59 084</b>	4 177
Oktober	40 366	21 396	20 242	<b>82 004</b>	13 931	8 045	<b>60 029</b>	4 175
November	41 342	20 834	20 789	<b>82 965</b>	14 217	6 700	<b>62 048</b>	4 176
December	40 070	22 112	20 601	<b>82 783</b>	14 508	8 375	<b>59 900</b>	4 184
2005 Januari	38 807	21 498	19 731	<b>80 037</b>	13 662	7 641	<b>58 734</b>	4 216

# **Bouwnijverheid**

Gegevens van de ondernemingen  
met 10 personen en meer

# Bouwnijverheid - Tewerkstelling, uren

## Aantal ondernemingen, tewerkstelling en gepresteerde uren per activiteit

Augustus 2005

NACE code	Activiteit	Aantal ondernemingen	Tewerkstelling						
			Aantal bedienden	Aantal arbeiders			Aantal gepresteerde uren (1)		
				Gebouwen	Grond-, water- en wegebouw	Voltooiing	Gebouwen	Grond-, water- en wegebouw	Voltooiing
<b>45</b>	<b>BOUWNIJVERHEID</b>	<b>3 247</b>	<b>22 963</b>	<b>39 819</b>	<b>23 727</b>	<b>32 647</b>	<b>5 765 874</b>	<b>3 709 916</b>	<b>5 129 531</b>
45.1	Het bouwrijp maken van terreinen	107	318	532	1 753	-	79 071	275 376	-
45.11	Slopen van gebouwen; grondverzet	95	285	532	1 575	-	79 071	250 325	-
45.12	Proefboren en boren	12	33	-	178	-	-	25 051	-
<b>45.2</b>	<b>Burgerlijke en utiliteitsbouw; weg- en waterbouw</b>	<b>1 679</b>	<b>13 357</b>	<b>38 509</b>	<b>21 728</b>	<b>1 108</b>	<b>5 569 937</b>	<b>3 393 523</b>	<b>172 314</b>
45.21	Algemene bouwkundige en civieltechnische werken	1 030	9 280	30 969	8 657	963	4 557 907	1 245 713	148 458
45.22	Dakbedekking en bouw van dakconstructies	187	504	3 529	-	34	453 640	-	4 628
45.23	Bouw van autowegen en andere wegen, vliegvelden en sportfaciliteiten	271	2 046	160	10 226	3	24 281	1 652 517	720
45.24	Waterbouw	33	725	38	1 701	26	5 083	320 176	4 842
45.25	Overige gespecialiseerde werkzaamheden in de bouw	158	802	3 813	1 144	82	529 026	175 117	13 666
<b>45.3</b>	<b>Bouwinstallatie</b>	<b>694</b>	<b>6 120</b>	<b>71</b>	<b>235</b>	<b>16 870</b>	<b>9 403</b>	<b>39 649</b>	<b>2 808 952</b>
45.31	Elektrische installatie	323	3 582	54	17	7 947	7 102	2 416	1 421 322
45.32	Isolatiwerkzaamheden	37	338	2	-	1 835	504	-	224 066
45.33	Loodgieterswerk	313	2 007	15	-	6 627	1 797	1	1 097 826
45.34	Overige bouwinstallatie	21	193	-	218	461	-	37 232	65 738
<b>45.4</b>	<b>Afwerking van gebouwen</b>	<b>747</b>	<b>3 037</b>	<b>177</b>	<b>-</b>	<b>14 663</b>	<b>25 900</b>	<b>-</b>	<b>2 147 231</b>
45.41	Stukadoorswerk	71	225	16	-	1 736	2 648	-	217 336
45.42	Schrijnwerk	317	1 713	117	-	5 666	18 562	-	933 662
45.43	Vloerafwerking en wandbekleding	123	389	11	-	2 040	1 337	-	283 144
45.44	Schilderen en glaszetten	206	593	24	-	4 700	2 585	-	638 135
45.45	Overige werkzaamheden in verband met de afwerking van gebouwen	30	117	9	-	521	768	-	74 954
<b>45.5</b>	<b>Verhuur van machines voor de bouwnijverheid met bedieningspersoneel</b>	<b>20</b>	<b>131</b>	<b>530</b>	<b>11</b>	<b>6</b>	<b>81 563</b>	<b>1 368</b>	<b>1 034</b>

(1) Vanaf januari 1999, uren gepresteerd door de werknemers (bedienden en arbeiders).

# Bouwnijverheid - Tewerkstelling, uren

## Aantal ondernemingen, tewerkstelling en gepresteerde uren per activiteit

September 2005

NACE code	Activiteit	Aantal ondernemingen	Aantal bedienden	Tewerkstelling			Aantal gepresteerde uren (1)		
				Aantal arbeiders			Gebouwen	Grond-, water- en wegebouw	Voltooiing
				Gebouwen	Grond-, water- en wegebouw	Voltooiing			
<b>45</b>	<b>BOUWNIJVERHEID</b>	<b>3 242</b>	<b>23 062</b>	<b>40 032</b>	<b>23 713</b>	<b>32 764</b>	<b>6 625 028</b>	<b>4 156 067</b>	<b>5 990 494</b>
45.1	Het bouwrijp maken van terreinen	107	330	542	1 793	-	88 874	308 367	-
45.11	Slopen van gebouwen; grondverzet	95	295	542	1 625	-	88 874	282 021	-
45.12	Proefboren en boren	12	35	-	168	-	-	26 346	-
<b>45.2</b>	<b>Burgerlijke en utiliteitsbouw; weg- en waterbouw</b>	<b>1 677</b>	<b>13 420</b>	<b>38 680</b>	<b>21 670</b>	<b>1 096</b>	<b>6 388 062</b>	<b>3 804 441</b>	<b>201 668</b>
45.21	Algemene bouwkundige en civieltechnische werken	1 030	9 326	31 086	8 549	946	5 245 500	1 448 016	174 519
45.22	Dakbedekking en bouw van dakconstructies	186	500	3 542	-	39	533 202	-	6 367
45.23	Bouw van autowegen en andere wegen, vliegvelden en sportfaciliteiten	271	2 057	168	10 293	3	28 082	1 811 388	751
45.24	Waterbouw	33	731	40	1 690	26	6 857	351 485	5 043
45.25	Overige gespecialiseerde werkzaamheden in de bouw	157	806	3 844	1 138	82	574 421	193 552	14 988
<b>45.3</b>	<b>Bouwinstallatie</b>	<b>692</b>	<b>6 111</b>	<b>69</b>	<b>239</b>	<b>16 983</b>	<b>11 009</b>	<b>41 908</b>	<b>3 270 936</b>
45.31	Elektrische installatie	322	3 566	53	15	8 007	8 263	2 664	1 640 367
45.32	Isolatiwerkzaamheden	37	331	2	-	1 839	528	-	284 167
45.33	Loodgieterswerk	312	2 018	14	-	6 679	2 218	-	1 259 649
45.34	Overige bouwinstallatie	21	196	-	224	458	-	39 244	86 753
<b>45.4</b>	<b>Afwerking van gebouwen</b>	<b>746</b>	<b>3 064</b>	<b>177</b>	<b>-</b>	<b>14 678</b>	<b>27 006</b>	<b>-</b>	<b>2 516 653</b>
45.41	Stukadoorswerk	71	224	16	-	1 707	2 568	-	247 311
45.42	Schrijnwerk	316	1 730	119	-	5 740	18 649	-	1 118 607
45.43	Vloerafwerking en wandbekleding	123	402	11	-	2 033	1 468	-	328 147
45.44	Schilderen en glaszetten	206	590	21	-	4 660	2 637	-	733 850
45.45	Overige werkzaamheden in verband met de afwerking van gebouwen	30	118	10	-	538	1 684	-	88 738
<b>45.5</b>	<b>Verhuur van machines voor de bouwnijverheid met bedieningspersoneel</b>	<b>20</b>	<b>137</b>	<b>564</b>	<b>11</b>	<b>7</b>	<b>110 077</b>	<b>1 351</b>	<b>1 237</b>

(1) Vanaf januari 1999, uren gepresteerd door de werknemers (bedienden en arbeiders).

# Bouwnijverheid - Tewerkstelling, uren

## Aantal ondernemingen, tewerkstelling en gepresteerde uren per activiteit

Oktober 2005

NACE code	Activiteit	Aantal ondernemingen	Aantal bedienden	Tewerkstelling			Aantal gepresteerde uren (1)		
				Aantal arbeiders			Gebouwen	Grond-, water- en wegebouw	Voltooiing
				Gebouwen	Grond-, water- en wegebouw	Voltooiing			
<b>45</b>	<b>BOUWNIJVERHEID</b>	<b>3 234</b>	<b>23 096</b>	<b>39 775</b>	<b>23 732</b>	<b>32 752</b>	<b>5 851 699</b>	<b>3 698 623</b>	<b>5 508 921</b>
45.1	Het bouwrijp maken van terreinen	107	333	535	1 819	-	79 746	283 423	-
45.11	Slopen van gebouwen; grondverzet	95	299	535	1 645	-	79 746	256 616	-
45.12	Proefboren en boren	12	34	-	174	-	-	26 807	-
<b>45.2</b>	<b>Burgerlijke en utiliteitsbouw; weg- en waterbouw</b>	<b>1 675</b>	<b>13 454</b>	<b>38 438</b>	<b>21 656</b>	<b>1 146</b>	<b>5 635 880</b>	<b>3 375 376</b>	<b>186 230</b>
45.21	Algemene bouwkundige en civieltechnische werken	1 029	9 359	30 893	8 543	998	4 602 124	1 290 207	162 028
45.22	Dakbedekking en bouw van dakconstructies	186	494	3 531	-	38	459 093	-	5 577
45.23	Bouw van autowegen en andere wegen, vliegvelden en sportfaciliteiten	271	2 066	168	10 274	4	23 715	1 586 119	478
45.24	Waterbouw	33	724	40	1 703	23	5 884	318 530	4 389
45.25	Overige gespecialiseerde werkzaamheden in de bouw	156	811	3 806	1 136	83	545 064	180 520	13 758
<b>45.3</b>	<b>Bouwinstallatie</b>	<b>687</b>	<b>6 121</b>	<b>68</b>	<b>248</b>	<b>16 967</b>	<b>10 061</b>	<b>38 913</b>	<b>3 037 463</b>
45.31	Elektrische installatie	320	3 568	51	15	8 027	7 485	2 444	1 522 655
45.32	Isolatiwerkzaamheden	37	332	2	-	1 841	480	-	269 317
45.33	Loodgieterswerk	309	2 021	15	-	6 637	2 096	-	1 165 066
45.34	Overige bouwinstallatie	21	200	-	233	462	-	36 469	80 425
<b>45.4</b>	<b>Afwerking van gebouwen</b>	<b>746</b>	<b>3 059</b>	<b>178</b>	<b>-</b>	<b>14 631</b>	<b>23 279</b>	<b>-</b>	<b>2 283 740</b>
45.41	Stukadoorswerk	71	208	15	-	1 700	2 103	-	223 739
45.42	Schrijnwerk	316	1 735	120	-	5 756	16 238	-	1 029 270
45.43	Vloerafwerking en wandbekleding	123	398	11	-	2 022	1 364	-	303 514
45.44	Schilderen en glaszetten	206	597	22	-	4 625	2 336	-	646 685
45.45	Overige werkzaamheden in verband met de afwerking van gebouwen	30	121	10	-	528	1 238	-	80 532
<b>45.5</b>	<b>Verhuur van machines voor de bouwnijverheid met bedieningspersoneel</b>	<b>19</b>	<b>129</b>	<b>556</b>	<b>9</b>	<b>8</b>	<b>102 733</b>	<b>911</b>	<b>1 488</b>

(1) Vanaf januari 1999, uren gepresteerd door de werknemers (bedienden en arbeiders).

# Bouwnijverheid - Tewerkstelling, uren

## Aantal ondernemingen, tewerkstelling en gepresteerde uren per activiteit

November 2005

NACE code	Activiteit	Aantal ondernemingen	Aantal bedienden	Tewerkstelling			Aantal gepresteerde uren (1)		
				Aantal arbeiders			Gebouwen	Grond-, water- en wegebouw	Voltooiing
				Gebouwen	Grond-, water- en wegebouw	Voltooiing			
<b>45</b>	<b>BOUWNIJVERHEID</b>	<b>3 227</b>	<b>23 121</b>	<b>39 797</b>	<b>23 779</b>	<b>32 764</b>	<b>5 616 381</b>	<b>3 582 771</b>	<b>5 410 725</b>
45.1	Het bouwrijp maken van terreinen	107	338	541	1 816	-	77 459	276 613	-
45.11	Slopen van gebouwen; grondverzet	95	303	541	1 638	-	77 459	249 491	-
45.12	Proefboren en boren	12	35	-	178	-	-	27 122	-
<b>45.2</b>	<b>Burgerlijke en utiliteitsbouw; weg- en waterbouw</b>	<b>1 671</b>	<b>13 484</b>	<b>38 459</b>	<b>21 712</b>	<b>1 097</b>	<b>5 403 855</b>	<b>3 265 810</b>	<b>179 498</b>
45.21	Algemene bouwkundige en civieltechnische werken	1 026	9 389	31 022	8 569	950	4 435 038	1 246 976	156 285
45.22	Dakbedekking en bouw van dakconstructies	186	493	3 517	-	36	437 515	-	5 085
45.23	Bouw van autowegen en andere wegen, vliegvelden en sportfaciliteiten	270	2 062	171	10 285	4	22 351	1 518 758	424
45.24	Waterbouw	33	725	38	1 710	23	5 915	319 196	4 283
45.25	Overige gespecialiseerde werkzaamheden in de bouw	156	815	3 711	1 148	84	503 036	180 880	13 421
<b>45.3</b>	<b>Bouwinstallatie</b>	<b>687</b>	<b>6 121</b>	<b>71</b>	<b>242</b>	<b>17 035</b>	<b>9 675</b>	<b>39 249</b>	<b>3 004 281</b>
45.31	Elektrische installatie	320	3 575	54	15	8 061	7 730	2 252	1 506 329
45.32	Isolatiwerkzaamheden	37	334	2	-	1 855	480	-	265 412
45.33	Loodgieterswerk	309	2 014	15	-	6 661	1 465	-	1 157 733
45.34	Overige bouwinstallatie	21	198	-	227	458	-	36 997	74 807
<b>45.4</b>	<b>Afwerking van gebouwen</b>	<b>744</b>	<b>3 051</b>	<b>174</b>	<b>-</b>	<b>14 622</b>	<b>22 906</b>	<b>-</b>	<b>2 225 385</b>
45.41	Stukadoorswerk	71	206	15	-	1 703	2 360	-	214 228
45.42	Schrijnwerk	315	1 729	117	-	5 748	15 885	-	1 020 466
45.43	Vloerafwerking en wandbekleding	123	401	11	-	2 034	1 033	-	298 641
45.44	Schilderen en glaszetten	205	593	21	-	4 608	2 520	-	615 319
45.45	Overige werkzaamheden in verband met de afwerking van gebouwen	30	122	10	-	529	1 108	-	76 731
<b>45.5</b>	<b>Verhuur van machines voor de bouwnijverheid met bedieningspersoneel</b>	<b>18</b>	<b>127</b>	<b>552</b>	<b>9</b>	<b>10</b>	<b>102 486</b>	<b>1 099</b>	<b>1 561</b>

(1) Vanaf januari 1999, uren gepresteerd door de werknemers (bedienden en arbeiders).

# Bouwnijverheid - Tewerkstelling, uren

## Aantal ondernemingen, tewerkstelling en gepresteerde uren per activiteit

December 2005

NACE code	Activiteit	Aantal ondernemingen	Tewerkstelling						
			Aantal bedienden	Aantal arbeiders			Aantal gepresteerde uren (1)		
				Gebouwen	Grond-, water- en wegebouw	Voltooiing	Gebouwen	Grond-, water- en wegebouw	Voltooiing
<b>45</b>	<b>BOUWNIJVERHEID</b>	<b>3 225</b>	<b>23 123</b>	<b>39 509</b>	<b>23 586</b>	<b>32 617</b>	<b>4 517 787</b>	<b>2 886 473</b>	<b>4 545 565</b>
45.1	Het bouwrijp maken van terreinen	107	338	528	1 789	-	59 733	211 354	-
45.11	Slopen van gebouwen; grondverzet	95	303	528	1 612	-	59 733	190 742	-
45.12	Proefboren en boren	12	35	-	177	-	-	20 612	-
<b>45.2</b>	<b>Burgerlijke en utiliteitsbouw; weg- en waterbouw</b>	<b>1 670</b>	<b>13 481</b>	<b>38 187</b>	<b>21 546</b>	<b>1 091</b>	<b>4 342 504</b>	<b>2 643 894</b>	<b>142 396</b>
45.21	Algemene bouwkundige en civieltechnische werken	1 026	9 388	30 746	8 511	939	3 524 667	1 014 748	122 826
45.22	Dakbedekking en bouw van dakconstructies	185	488	3 482	-	41	349 223	-	4 483
45.23	Bouw van autowegen en andere wegen, vliegvelden en sportfaciliteiten	270	2 063	170	10 206	4	17 566	1 224 416	422
45.24	Waterbouw	33	719	38	1 710	23	4 558	261 817	3 573
45.25	Overige gespecialiseerde werkzaamheden in de bouw	156	823	3 751	1 119	84	446 490	142 913	11 092
<b>45.3</b>	<b>Bouwinstallatie</b>	<b>686</b>	<b>6 120</b>	<b>70</b>	<b>240</b>	<b>17 015</b>	<b>8 292</b>	<b>30 231</b>	<b>2 596 699</b>
45.31	Elektrische installatie	319	3 560	53	15	8 072	6 613	1 736	1 353 934
45.32	Isolatiwerkzaamheden	37	329	2	-	1 830	326	-	235 860
45.33	Loodgieterswerk	309	2 036	15	-	6 666	1 353	-	938 969
45.34	Overige bouwinstallatie	21	195	-	225	447	-	28 495	67 936
<b>45.4</b>	<b>Afwerking van gebouwen</b>	<b>744</b>	<b>3 055</b>	<b>176</b>	<b>-</b>	<b>14 502</b>	<b>17 247</b>	<b>-</b>	<b>1 805 263</b>
45.41	Stukadoorswerk	71	208	15	-	1 682	1 760	-	166 491
45.42	Schrijnwerk	315	1 738	120	-	5 699	11 860	-	836 879
45.43	Vloerafwerking en wandbekleding	123	395	11	-	2 029	736	-	248 028
45.44	Schilderen en glaszetten	205	592	20	-	4 579	1 959	-	491 686
45.45	Overige werkzaamheden in verband met de afwerking van gebouwen	30	122	10	-	513	932	-	62 179
<b>45.5</b>	<b>Verhuur van machines voor de bouwnijverheid met bedieningspersoneel</b>	<b>18</b>	<b>129</b>	<b>548</b>	<b>11</b>	<b>9</b>	<b>90 011</b>	<b>994</b>	<b>1 207</b>

(1) Vanaf januari 1999, uren gepresteerd door de werknemers (bedienden en arbeiders).



# Bouwnijverheid - Tewerkstelling, uren

## Aantal ondernemingen, tewerkstelling en gepresteerde uren per activiteit

Januari 2006

NACE code	Activiteit	Aantal ondernemingen	Aantal bedienden	Tewerkstelling			Aantal gepresteerde uren (1)		
				Aantal arbeiders			Gebouwen	Grond-, water- en wegebouw	Voltooiing
				Gebouwen	Grond-, water- en wegebouw	Voltooiing			
<b>45</b>	<b>BOUWNIJVERHEID</b>	<b>3 172</b>	<b>23 044</b>	<b>39 840</b>	<b>23 819</b>	<b>32 422</b>	<b>4 316 513</b>	<b>2 750 522</b>	<b>4 844 013</b>
45.1	Het bouwrijp maken van terreinen	107	350	530	1 896	-	61 696	233 712	-
45.11	Slopen van gebouwen; grondverzet	95	316	530	1 721	-	61 696	211 088	-
45.12	Proefboren en boren	12	34	-	175	-	-	22 624	-
<b>45.2</b>	<b>Burgerlijke en utiliteitsbouw; weg- en waterbouw</b>	<b>1 644</b>	<b>13 444</b>	<b>38 511</b>	<b>21 655</b>	<b>1 108</b>	<b>4 138 256</b>	<b>2 484 562</b>	<b>151 514</b>
45.21	Algemene bouwkundige en civieltechnische werken	1 007	9 373	31 015	8 568	955	3 361 655	1 020 283	133 538
45.22	Dakbedekking en bouw van dakconstructies	175	464	3 351	-	41	322 955	-	3 788
45.23	Bouw van autowegen en andere wegen, vliegvelden en sportfaciliteiten	267	2 070	164	10 251	4	14 606	1 034 458	378
45.24	Waterbouw	33	724	41	1 740	24	4 088	291 016	3 619
45.25	Overige gespecialiseerde werkzaamheden in de bouw	162	813	3 940	1 096	84	434 952	138 805	10 191
<b>45.3</b>	<b>Bouwinstallatie</b>	<b>672</b>	<b>6 087</b>	<b>69</b>	<b>257</b>	<b>16 825</b>	<b>8 514</b>	<b>31 190</b>	<b>2 850 603</b>
45.31	Elektrische installatie	319	3 531	52	15	7 935	6 398	1 885	1 495 439
45.32	Isolatiewerkzaamheden	36	332	2	-	1 828	313	-	232 503
45.33	Loodgieterswerk	296	2 024	15	-	6 609	1 803	-	1 047 404
45.34	Overige bouwinstallatie	21	200	-	242	453	-	29 305	75 257
<b>45.4</b>	<b>Afwerking van gebouwen</b>	<b>731</b>	<b>3 033</b>	<b>174</b>	<b>-</b>	<b>14 480</b>	<b>17 821</b>	<b>-</b>	<b>1 840 180</b>
45.41	Stukadoorswerk	72	195	15	-	1 689	1 744	-	156 109
45.42	Schrijnwerk	308	1 726	119	-	5 676	12 557	-	898 802
45.43	Vloerafwerking en wandbekleding	120	397	11	-	2 010	804	-	241 052
45.44	Schilderen en glaszetten	201	592	19	-	4 588	1 908	-	488 487
45.45	Overige werkzaamheden in verband met de afwerking van gebouwen	30	123	10	-	517	808	-	55 730
<b>45.5</b>	<b>Verhuur van machines voor de bouwnijverheid met bedieningspersoneel</b>	<b>18</b>	<b>130</b>	<b>556</b>	<b>11</b>	<b>9</b>	<b>90 226</b>	<b>1 058</b>	<b>1 716</b>

(1) Vanaf januari 1999, uren gepestreerd door de werknemers (bedienden en arbeiders).

# Bouwnijverheid - Lonen

## Lonen en wedden van het kwartaal per activiteit (in 1 000 €)

NACE code	Activiteit	2004		2005			
		3de kwartaal	4de kwartaal	1ste kwartaal	2de kwartaal	3de kwartaal	4de kwartaal
<b>45</b>	<b>BOUWNIJVERHEID</b>	<b>602 692</b>	<b>716 639</b>	<b>600 849</b>	<b>741 076</b>	<b>618 975</b>	<b>718 260</b>
<b>45.1</b>	<b>Het bouwrijp maken van terreinen</b>	<b>13 182</b>	<b>14 372</b>	<b>12 808</b>	<b>15 683</b>	<b>12 323</b>	<b>15 342</b>
45.11	Slopen van gebouwen; grondverzet	11 951	12 900	11 743	14 347	11 236	14 102
45.12	Proefboren en boren	1 231	1 472	1 065	1 336	1 087	1 239
<b>45.2</b>	<b>Burgerlijke en utiliteitsbouw; weg- en waterbouw</b>	<b>371 836</b>	<b>444 036</b>	<b>360 431</b>	<b>465 623</b>	<b>381 910</b>	<b>447 473</b>
45.21	Algemene bouwkundige en civieltechnische werken	243 693	292 681	241 458	309 861	252 336	298 151
45.22	Dakbedekking en bouw van dakconstructies	17 205	20 613	15 886	21 320	17 215	19 430
45.23	Bouw van autowegen en andere wegen, vliegvelden en sportfaciliteiten	60 385	71 211	56 280	78 795	65 306	75 009
45.24	Waterbouw	23 430	28 776	18 913	21 221	16 905	21 307
45.25	Overige gespecialiseerde werkzaamheden in de bouw	27 123	30 755	27 893	34 426	30 148	33 576
<b>45.3</b>	<b>Bouwinstallatie</b>	<b>128 443</b>	<b>155 043</b>	<b>135 668</b>	<b>151 284</b>	<b>134 624</b>	<b>150 886</b>
45.31	Elektrische installatie	66 511	78 986	68 292	76 732	71 738	75 689
45.32	Isolatiwerkzaamheden	12 612	15 134	13 219	14 386	12 730	14 804
45.33	Loodgieterswerk	42 361	52 761	48 746	54 399	45 148	54 299
45.34	Overige bouwinstallatie	6 959	8 163	5 412	5 766	5 008	6 095
<b>45.4</b>	<b>Afwerking van gebouwen</b>	<b>84 915</b>	<b>97 936</b>	<b>87 214</b>	<b>103 542</b>	<b>85 611</b>	<b>99 189</b>
45.41	Stukadoorswerk	7 906	8 995	8 205	10 396	8 054	9 019
45.42	Schrijnwerk	37 650	44 974	40 905	47 011	38 748	46 464
45.43	Vloerafwerking en wandbekleding	10 691	12 412	11 343	13 468	11 198	12 907
45.44	Schilderen en glaszetten	25 215	27 742	23 759	28 860	24 374	27 036
45.45	Overige werkzaamheden in verband met de afwerking van gebouwen	3 395	3 814	3 002	3 808	3 237	3 763
<b>45.5</b>	<b>Verhuur van machines voor de bouwnijverheid met bedieningspersoneel</b>	<b>4 316</b>	<b>5 251</b>	<b>4 728</b>	<b>4 945</b>	<b>4 507</b>	<b>5 370</b>

# Bouwnijverheid - Bestellingen per subsector

## Nieuwe bestellingen per subsector en per activiteit (in 1 000 €)

Augustus 2005

NACE code	Activiteit	Gebouwen	Grond- water- en wegebouw	Voltooiing	Totaal
<b>45</b>	<b>BOUWNIJVERHEID</b>	<b>627 140</b>	<b>374 045</b>	<b>406 679</b>	<b>1 407 865</b>
<b>45.1</b>	<b>Het bouwrijp maken van terreinen</b>	<b>8 794</b>	<b>27 280</b>	-	<b>36 074</b>
45.11	Slopen van gebouwen; grondverzet	8 794	25 249	-	<b>34 042</b>
45.12	Proefboren en boren	-	2 031	-	<b>2 031</b>
<b>45.2</b>	<b>Burgerlijke en utiliteitsbouw; weg- en waterbouw</b>	<b>604 443</b>	<b>343 614</b>	<b>15 347</b>	<b>963 404</b>
45.21	Algemene bouwkundige en civieltechnische werken	527 402	162 753	12 964	<b>703 118</b>
45.22	Dakbedekking en bouw van dakconstructies	34 601	-	365	<b>34 966</b>
45.23	Bouw van autowegen en andere wegen, vliegvelden en sportfaciliteiten	743	158 321	95	<b>159 159</b>
45.24	Waterbouw	114	8 947	468	<b>9 530</b>
45.25	Overige gespecialiseerde werkzaamheden in de bouw	41 583	13 593	1 454	<b>56 630</b>
<b>45.3</b>	<b>Bouwinstallatie</b>	<b>533</b>	<b>3 061</b>	<b>207 692</b>	<b>211 285</b>
45.31	Elektrische installatie	403	436	101 160	<b>101 999</b>
45.32	Isolatiwerkzaamheden	-	-	11 193	<b>11 193</b>
45.33	Loodgieterswerk	130	-	89 758	<b>89 887</b>
45.34	Overige bouwinstallatie	-	2 625	5 582	<b>8 206</b>
<b>45.4</b>	<b>Afwerking van gebouwen</b>	<b>4 204</b>	-	<b>183 634</b>	<b>187 838</b>
45.41	Stukadoorswerk	313	-	12 748	<b>13 061</b>
45.42	Schrijnwerk	3 782	-	75 946	<b>79 728</b>
45.43	Vloerafwerking en wandbekleding	67	-	25 279	<b>25 346</b>
45.44	Schilderen en glaszetten	43	-	64 357	<b>64 400</b>
45.45	Overige werkzaamheden in verband met de afwerking van gebouwen	-	-	5 304	<b>5 304</b>
<b>45.5</b>	<b>Verhuur van machines voor de bouwnijverheid met bedieningspersoneel</b>	<b>9 166</b>	<b>90</b>	<b>7</b>	<b>9 264</b>

## Bouwnijverheid - Bestellingen per subsector

### Nieuwe bestellingen per subsector en per activiteit (in 1 000 €)

*September 2005*

NACE code	Activiteit	Gebouwen	Grond- water- en wegebouw	Voltooiing	Totaal
<b>45</b>	<b>BOUWNIJVERHEID</b>	<b>765 718</b>	<b>291 258</b>	<b>439 600</b>	<b>1 496 577</b>
<b>45.1</b>	<b>Het bouwrijp maken van terreinen</b>	<b>7 045</b>	<b>40 152</b>	-	<b>47 197</b>
45.11	Slopen van gebouwen; grondverzet	7 045	36 028	-	<b>43 073</b>
45.12	Proefboren en boren	-	4 124	-	<b>4 124</b>
<b>45.2</b>	<b>Burgerlijke en utiliteitsbouw; weg- en waterbouw</b>	<b>744 187</b>	<b>247 411</b>	<b>19 715</b>	<b>1 011 313</b>
45.21	Algemene bouwkundige en civieltechnische werken	647 633	81 364	17 806	<b>746 803</b>
45.22	Dakbedekking en bouw van dakconstructies	44 161	-	668	<b>44 829</b>
45.23	Bouw van autowegen en andere wegen, vliegvelden en sportfaciliteiten	4 748	136 609	50	<b>141 408</b>
45.24	Waterbouw	167	14 810	686	<b>15 664</b>
45.25	Overige gespecialiseerde werkzaamheden in de bouw	47 477	14 627	505	<b>62 609</b>
<b>45.3</b>	<b>Bouwinstallatie</b>	<b>1 122</b>	<b>3 549</b>	<b>232 760</b>	<b>237 431</b>
45.31	Elektrische installatie	693	419	120 968	<b>122 080</b>
45.32	Isolatiwerkzaamheden	-	-	14 791	<b>14 791</b>
45.33	Loodgieterswerk	429	-	90 555	<b>90 985</b>
45.34	Overige bouwinstallatie	-	3 131	6 445	<b>9 576</b>
<b>45.4</b>	<b>Afwerking van gebouwen</b>	<b>1 609</b>	-	<b>187 116</b>	<b>188 725</b>
45.41	Stukadoorswerk	-	-	19 336	<b>19 336</b>
45.42	Schrijnwerk	1 440	-	94 677	<b>96 117</b>
45.43	Vloerafwerking en wandbekleding	117	-	31 894	<b>32 011</b>
45.44	Schilderen en glaszetten	52	-	35 176	<b>35 228</b>
45.45	Overige werkzaamheden in verband met de afwerking van gebouwen	-	-	6 033	<b>6 033</b>
<b>45.5</b>	<b>Verhuur van machines voor de bouwnijverheid met bedieningspersoneel</b>	<b>11 755</b>	<b>146</b>	<b>10</b>	<b>11 911</b>

# Bouwnijverheid - Bestellingen per subsector

## Nieuwe bestellingen per subsector en per activiteit (in 1 000 €)

Oktober 2005

NACE code	Activiteit	Gebouwen	Grond- water- en wegebouw	Voltooiing	Totaal
<b>45</b>	<b>BOUWNIJVERHEID</b>	<b>609 763</b>	<b>317 775</b>	<b>416 607</b>	<b>1 344 146</b>
<b>45.1</b>	<b>Het bouwrijp maken van terreinen</b>	<b>8 501</b>	<b>29 374</b>	<b>-</b>	<b>37 875</b>
45.11	Slopen van gebouwen; grondverzet	8 501	26 056	-	34 557
45.12	Proefboren en boren	-	3 318	-	3 318
<b>45.2</b>	<b>Burgerlijke en utiliteitsbouw; weg- en waterbouw</b>	<b>587 926</b>	<b>284 289</b>	<b>14 188</b>	<b>886 404</b>
45.21	Algemene bouwkundige en civieltechnische werken	498 306	97 736	11 746	607 788
45.22	Dakbedekking en bouw van dakconstructies	40 142	-	295	40 437
45.23	Bouw van autowegen en andere wegen, vliegvelden en sportfaciliteiten	2 546	136 873	28	139 447
45.24	Waterbouw	301	32 455	663	33 419
45.25	Overige gespecialiseerde werkzaamheden in de bouw	46 632	17 226	1 456	65 313
<b>45.3</b>	<b>Bouwinstallatie</b>	<b>668</b>	<b>4 016</b>	<b>215 243</b>	<b>219 928</b>
45.31	Elektrische installatie	475	735	101 357	102 567
45.32	Isolatiwerkzaamheden	-	-	13 666	13 666
45.33	Loodgieterswerk	193	-	94 623	94 816
45.34	Overige bouwinstallatie	-	3 281	5 597	8 879
<b>45.4</b>	<b>Afwerking van gebouwen</b>	<b>1 061</b>	<b>-</b>	<b>187 157</b>	<b>188 218</b>
45.41	Stukadoorswerk	153	-	15 703	15 857
45.42	Schrijnwerk	752	-	101 221	101 973
45.43	Vloerafwerking en wandbekleding	96	-	29 340	29 435
45.44	Schilderen en glaszetten	60	-	35 319	35 379
45.45	Overige werkzaamheden in verband met de afwerking van gebouwen	-	-	5 573	5 573
<b>45.5</b>	<b>Verhuur van machines voor de bouwnijverheid met bedieningspersoneel</b>	<b>11 606</b>	<b>96</b>	<b>20</b>	<b>11 721</b>

## Bouwnijverheid - Bestellingen per subsector

### Nieuwe bestellingen per subsector en per activiteit (in 1 000 €)

*November 2005*

NACE code	Activiteit	Gebouwen	Grond- water- en wegebouw	Voltooiing	Totaal
<b>45</b>	<b>BOUWNIJVERHEID</b>	<b>542 659</b>	<b>356 451</b>	<b>397 232</b>	<b>1 296 343</b>
<b>45.1</b>	<b>Het bouwrijp maken van terreinen</b>	<b>6 942</b>	<b>30 891</b>	-	<b>37 833</b>
45.11	Slopen van gebouwen; grondverzet	6 942	27 831	-	<b>34 773</b>
45.12	Proefboren en boren	-	3 059	-	<b>3 059</b>
<b>45.2</b>	<b>Burgerlijke en utiliteitsbouw; weg- en waterbouw</b>	<b>518 966</b>	<b>322 800</b>	<b>13 310</b>	<b>855 075</b>
45.21	Algemene bouwkundige en civieltechnische werken	437 996	87 481	11 820	<b>537 297</b>
45.22	Dakbedekking en bouw van dakconstructies	36 395	-	549	<b>36 944</b>
45.23	Bouw van autowegen en andere wegen, vliegvelden en sportfaciliteiten	1 241	162 800	85	<b>164 126</b>
45.24	Waterbouw	675	57 807	577	<b>59 059</b>
45.25	Overige gespecialiseerde werkzaamheden in de bouw	42 659	14 711	279	<b>57 649</b>
<b>45.3</b>	<b>Bouwinstallatie</b>	<b>555</b>	<b>2 615</b>	<b>216 995</b>	<b>220 166</b>
45.31	Elektrische installatie	352	356	109 670	<b>110 378</b>
45.32	Isolatiwerkzaamheden	-	-	14 094	<b>14 094</b>
45.33	Loodgieterswerk	203	-	87 496	<b>87 699</b>
45.34	Overige bouwinstallatie	-	2 259	5 735	<b>7 994</b>
<b>45.4</b>	<b>Afwerking van gebouwen</b>	<b>2 432</b>	-	<b>166 906</b>	<b>169 338</b>
45.41	Stukadoorswerk	364	-	15 696	<b>16 060</b>
45.42	Schrijnwerk	1 863	-	86 655	<b>88 518</b>
45.43	Vloerafwerking en wandbekleding	79	-	26 002	<b>26 081</b>
45.44	Schilderen en glaszetten	50	-	33 293	<b>33 343</b>
45.45	Overige werkzaamheden in verband met de afwerking van gebouwen	76	-	5 260	<b>5 336</b>
<b>45.5</b>	<b>Verhuur van machines voor de bouwnijverheid met bedieningspersoneel</b>	<b>13 765</b>	<b>145</b>	<b>21</b>	<b>13 931</b>

# Bouwnijverheid - Bestellingen per subsector

## Nieuwe bestellingen per subsector en per activiteit (in 1 000 €)

December 2005

NACE code	Activiteit	Gebouwen	Grond- water- en wegebouw	Voltooiing	Totaal
<b>45</b>	<b>BOUWNIJVERHEID</b>	<b>619 289</b>	<b>362 192</b>	<b>428 583</b>	<b>1 410 063</b>
<b>45.1</b>	<b>Het bouwrijp maken van terreinen</b>	<b>7 300</b>	<b>27 654</b>	<b>-</b>	<b>34 954</b>
45.11	Slopen van gebouwen; grondverzet	7 300	25 308	-	32 608
45.12	Proefboren en boren	-	2 345	-	2 345
<b>45.2</b>	<b>Burgerlijke en utiliteitsbouw; weg- en waterbouw</b>	<b>596 195</b>	<b>330 979</b>	<b>16 924</b>	<b>944 099</b>
45.21	Algemene bouwkundige en civieltechnische werken	517 642	111 001	13 985	642 628
45.22	Dakbedekking en bouw van dakconstructies	32 609	-	329	32 938
45.23	Bouw van autowegen en andere wegen, vliegvelden en sportfaciliteiten	3 248	177 569	55	180 871
45.24	Waterbouw	33	30 993	137	31 163
45.25	Overige gespecialiseerde werkzaamheden in de bouw	42 663	11 416	2 419	56 498
<b>45.3</b>	<b>Bouwinstallatie</b>	<b>833</b>	<b>3 473</b>	<b>240 426</b>	<b>244 732</b>
45.31	Elektrische installatie	731	610	128 665	130 006
45.32	Isolatiwerkzaamheden	-	-	13 294	13 294
45.33	Loodgieterswerk	102	-	89 960	90 063
45.34	Overige bouwinstallatie	-	2 862	8 507	11 370
<b>45.4</b>	<b>Afwerking van gebouwen</b>	<b>2 047</b>	<b>-</b>	<b>171 212</b>	<b>173 259</b>
45.41	Stukadoorswerk	136	-	18 727	18 863
45.42	Schrijnwerk	1 701	-	88 582	90 284
45.43	Vloerafwerking en wandbekleding	90	-	26 191	26 282
45.44	Schilderen en glaszetten	65	-	33 127	33 192
45.45	Overige werkzaamheden in verband met de afwerking van gebouwen	55	-	4 584	4 639
<b>45.5</b>	<b>Verhuur van machines voor de bouwnijverheid met bedieningspersoneel</b>	<b>12 913</b>	<b>86</b>	<b>21</b>	<b>13 020</b>

## Bouwnijverheid - Bestellingen per subsector

### Nieuwe bestellingen per subsector en per activiteit (in 1 000 €)

*Januari 2006*

NACE code	Activiteit	Gebouwen	Grond- water- en wegebouw	Voltooiing	Totaal
<b>45</b>	<b>BOUWNIJVERHEID</b>	<b>619 024</b>	<b>297 914</b>	<b>354 180</b>	<b>1 271 119</b>
<b>45.1</b>	<b>Het bouwrijp maken van terreinen</b>	<b>7 298</b>	<b>21 170</b>	<b>-</b>	<b>28 468</b>
45.11	Slopen van gebouwen; grondverzet	7 298	19 847	-	27 146
45.12	Proefboren en boren	-	1 322	-	1 322
<b>45.2</b>	<b>Burgerlijke en utiliteitsbouw; weg- en waterbouw</b>	<b>601 606</b>	<b>274 208</b>	<b>15 647</b>	<b>891 461</b>
45.21	Algemene bouwkundige en civieltechnische werken	537 938	56 515	13 856	608 309
45.22	Dakbedekking en bouw van dakconstructies	28 154	-	358	28 512
45.23	Bouw van autowegen en andere wegen, vliegvelden en sportfaciliteiten	1 054	192 788	40	193 882
45.24	Waterbouw	558	14 798	385	15 742
45.25	Overige gespecialiseerde werkzaamheden in de bouw	33 901	10 106	1 008	45 015
<b>45.3</b>	<b>Bouwinstallatie</b>	<b>524</b>	<b>2 426</b>	<b>198 414</b>	<b>201 364</b>
45.31	Elektrische installatie	363	148	99 647	100 158
45.32	Isolatiwerkzaamheden	-	-	13 020	13 020
45.33	Loodgieterswerk	161	-	78 943	79 103
45.34	Overige bouwinstallatie	-	2 279	6 805	9 084
<b>45.4</b>	<b>Afwerking van gebouwen</b>	<b>953</b>	<b>-</b>	<b>140 099</b>	<b>141 052</b>
45.41	Stukadoorswerk	39	-	11 499	11 538
45.42	Schrijnwerk	762	-	75 188	75 950
45.43	Vloerafwerking en wandbekleding	55	-	21 891	21 946
45.44	Schilderen en glaszetten	48	-	27 302	27 350
45.45	Overige werkzaamheden in verband met de afwerking van gebouwen	49	-	4 218	4 267
<b>45.5</b>	<b>Verhuur van machines voor de bouwnijverheid met bedieningspersoneel</b>	<b>8 643</b>	<b>111</b>	<b>20</b>	<b>8 774</b>



# Bouwnijverheid - Bestellingen per gewest

## Nieuwe bestellingen per gewest en per activiteit (in 1 000 €)

Augustus 2005

NACE code	Activiteit	Brussels Hoofdstedelijk Gewest	Vlaams Gewest	Waals Gewest	Europese Unie	Andere landen	Totaal
<b>45</b>	<b>BOUWNIJVERHEID</b>	<b>187 061</b>	<b>749 692</b>	<b>333 351</b>	<b>133 697</b>	<b>4 065</b>	<b>1 407 865</b>
<b>45.1</b>	<b>Het bouwrijp maken van terreinen</b>	<b>4 526</b>	<b>18 231</b>	<b>12 060</b>	<b>1 205</b>	<b>52</b>	<b>36 074</b>
45.11	Slopen van gebouwen; grondverzet	4 391	17 160	11 517	975	-	34 042
45.12	Proefboren en boren	134	1 072	543	231	52	2 031
<b>45.2</b>	<b>Burgerlijke en utiliteitsbouw; weg- en waterbouw</b>	<b>109 776</b>	<b>527 118</b>	<b>203 803</b>	<b>121 168</b>	<b>1 540</b>	<b>963 404</b>
45.21	Algemene bouwkundige en civieltechnische werken	83 693	381 086	125 795	111 403	1 142	703 118
45.22	Dakbedekking en bouw van dakconstructies	3 854	20 945	9 583	584	-	34 966
45.23	Bouw van autowegen en andere wegen, vliegvelden en sportfaciliteiten	13 365	85 300	56 774	3 721	-	159 159
45.24	Waterbouw	820	6 409	1 736	565	-	9 530
45.25	Overige gespecialiseerde werkzaamheden in de bouw	8 043	33 378	9 915	4 896	397	56 630
<b>45.3</b>	<b>Bouwinstallatie</b>	<b>37 453</b>	<b>108 174</b>	<b>60 994</b>	<b>4 264</b>	<b>400</b>	<b>211 285</b>
45.31	Elektrische installatie	18 162	44 507	36 060	2 948	321	101 999
45.32	Isolatiwerkzaamheden	2 120	6 297	2 630	132	14	11 193
45.33	Loodgieterswerk	15 437	52 938	20 458	1 051	2	89 887
45.34	Overige bouwinstallatie	1 733	4 432	1 846	132	64	8 206
<b>45.4</b>	<b>Afwerking van gebouwen</b>	<b>34 635</b>	<b>91 525</b>	<b>55 397</b>	<b>4 967</b>	<b>1 314</b>	<b>187 838</b>
45.41	Stukadoorswerk	2 535	8 764	1 671	89	1	13 061
45.42	Schrijnwerk	16 747	47 537	11 311	2 890	1 243	79 728
45.43	Vloerafwerking en wandbekleding	6 411	14 418	3 451	1 066	-	25 346
45.44	Schilderen en glaszetten	7 818	18 052	38 030	500	-	64 400
45.45	Overige werkzaamheden in verband met de afwerking van gebouwen	1 124	2 754	933	423	70	5 304
<b>45.5</b>	<b>Verhuur van machines voor de bouwnijverheid met bedieningspersoneel</b>	<b>672</b>	<b>4 644</b>	<b>1 097</b>	<b>2 092</b>	<b>759</b>	<b>9 264</b>

# Bouwnijverheid - Bestellingen per gewest

## Nieuwe bestellingen per gewest en per activiteit (in 1 000 €)

September 2005

NACE code	Activiteit	Brussels Hoofdstedelijk Gewest	Vlaams Gewest	Waals Gewest	Europese Unie	Andere landen	Totaal
<b>45</b>	<b>BOUWNIJVERHEID</b>	<b>274 783</b>	<b>784 119</b>	<b>333 839</b>	<b>97 779</b>	<b>6 057</b>	<b>1 496 577</b>
<b>45.1</b>	<b>Het bouwrijp maken van terreinen</b>	<b>4 363</b>	<b>26 055</b>	<b>14 011</b>	<b>2 548</b>	<b>220</b>	<b>47 197</b>
45.11	Slopen van gebouwen; grondverzet	4 130	24 697	12 825	1 299	123	43 073
45.12	Proefboren en boren	232	1 358	1 186	1 250	97	4 124
<b>45.2</b>	<b>Burgerlijke en utiliteitsbouw; weg- en waterbouw</b>	<b>176 638</b>	<b>524 439</b>	<b>228 911</b>	<b>79 634</b>	<b>1 691</b>	<b>1 011 313</b>
45.21	Algemene bouwkundige en civieltechnische werken	151 774	354 017	168 177	71 468	1 367	746 803
45.22	Dakbedekking en bouw van dakconstructies	4 666	27 133	11 126	1 904	-	44 829
45.23	Bouw van autowegen en andere wegen, vliegvelden en sportfaciliteiten	11 476	94 616	34 878	438	-	141 408
45.24	Waterbouw	379	10 792	3 833	642	17	15 664
45.25	Overige gespecialiseerde werkzaamheden in de bouw	8 343	37 880	10 898	5 182	306	62 609
<b>45.3</b>	<b>Bouwinstallatie</b>	<b>50 608</b>	<b>120 304</b>	<b>60 419</b>	<b>6 035</b>	<b>66</b>	<b>237 431</b>
45.31	Elektrische installatie	26 445	53 062	37 469	5 038	66	122 080
45.32	Isolatiwerkzaamheden	3 877	8 126	2 749	39	-	14 791
45.33	Loodgieterswerk	17 773	53 916	18 467	829	-	90 985
45.34	Overige bouwinstallatie	2 514	5 200	1 734	129	-	9 576
<b>45.4</b>	<b>Afwerking van gebouwen</b>	<b>41 707</b>	<b>108 268</b>	<b>29 354</b>	<b>6 510</b>	<b>2 886</b>	<b>188 725</b>
45.41	Stukadoorswerk	6 429	10 134	2 514	258	1	19 336
45.42	Schrijnwerk	18 515	56 822	14 376	3 839	2 565	96 117
45.43	Vloerafwerking en wandbekleding	7 131	18 951	5 076	853	-	32 011
45.44	Schilderen en glaszetten	8 099	19 484	6 547	997	100	35 228
45.45	Overige werkzaamheden in verband met de afwerking van gebouwen	1 534	2 876	841	562	220	6 033
<b>45.5</b>	<b>Verhuur van machines voor de bouwnijverheid met bedieningspersoneel</b>	<b>1 467</b>	<b>5 054</b>	<b>1 144</b>	<b>3 052</b>	<b>1 194</b>	<b>11 911</b>

# Bouwnijverheid - Bestellingen per gewest

## Nieuwe bestellingen per gewest en per activiteit (in 1 000 €)

Oktober 2005

NACE code	Activiteit	Brussels Hoofdstedelijk Gewest	Vlaams Gewest	Waals Gewest	Europese Unie	Andere landen	Totaal
<b>45</b>	<b>BOUWNIJVERHEID</b>	<b>203 113</b>	<b>763 892</b>	<b>316 112</b>	<b>55 453</b>	<b>5 576</b>	<b>1 344 146</b>
<b>45.1</b>	<b>Het bouwrijp maken van terreinen</b>	<b>4 253</b>	<b>20 756</b>	<b>11 491</b>	<b>1 300</b>	<b>75</b>	<b>37 875</b>
45.11	Slopen van gebouwen; grondverzet	4 088	19 393	10 727	349	-	34 557
45.12	Proefboren en boren	166	1 363	764	951	75	3 318
<b>45.2</b>	<b>Burgerlijke en utiliteitsbouw; weg- en waterbouw</b>	<b>106 855</b>	<b>521 913</b>	<b>215 380</b>	<b>40 708</b>	<b>1 547</b>	<b>886 404</b>
45.21	Algemene bouwkundige en civieltechnische werken	80 673	349 477	154 978	21 578	1 081	607 788
45.22	Dakbedekking en bouw van dakconstructies	4 673	22 691	11 124	1 949	-	40 437
45.23	Bouw van autowegen en andere wegen, vliegvelden en sportfaciliteiten	11 982	94 167	32 740	558	-	139 447
45.24	Waterbouw	435	19 404	5 672	7 908	-	33 419
45.25	Overige gespecialiseerde werkzaamheden in de bouw	9 092	36 174	10 867	8 715	466	65 313
<b>45.3</b>	<b>Bouwinstallatie</b>	<b>42 889</b>	<b>115 128</b>	<b>59 521</b>	<b>2 205</b>	<b>185</b>	<b>219 928</b>
45.31	Elektrische installatie	20 238	50 147	31 147	853	183	102 567
45.32	Isolatiwerkzaamheden	2 760	7 729	3 047	130	-	13 666
45.33	Loodgieterswerk	18 209	52 584	22 993	1 028	2	94 816
45.34	Overige bouwinstallatie	1 681	4 668	2 334	195	-	8 879
<b>45.4</b>	<b>Afwerking van gebouwen</b>	<b>47 750</b>	<b>101 402</b>	<b>28 751</b>	<b>7 922</b>	<b>2 392</b>	<b>188 218</b>
45.41	Stukadoorswerk	2 621	8 996	2 207	2 033	-	15 857
45.42	Schrijnwerk	29 868	51 422	15 100	3 290	2 292	101 973
45.43	Vloerafwerking en wandbekleding	6 034	17 282	5 032	1 087	-	29 435
45.44	Schilderen en glaszetten	7 672	21 082	5 661	964	-	35 379
45.45	Overige werkzaamheden in verband met de afwerking van gebouwen	1 554	2 621	751	547	100	5 573
<b>45.5</b>	<b>Verhuur van machines voor de bouwnijverheid met bedieningspersoneel</b>	<b>1 365</b>	<b>4 693</b>	<b>969</b>	<b>3 317</b>	<b>1 377</b>	<b>11 721</b>

## Bouwnijverheid - Bestellingen per gewest

### Nieuwe bestellingen per gewest en per activiteit (in 1 000 €)

November 2005

NACE code	Activiteit	Brussels Hoofdstedelijk Gewest	Vlaams Gewest	Waals Gewest	Europese Unie	Andere landen	Totaal
<b>45</b>	<b>BOUWNIJVERHEID</b>	<b>186 884</b>	<b>755 304</b>	<b>302 819</b>	<b>44 763</b>	<b>6 572</b>	<b>1 296 343</b>
<b>45.1</b>	<b>Het bouwrijp maken van terreinen</b>	<b>3 743</b>	<b>19 533</b>	<b>12 420</b>	<b>2 052</b>	<b>86</b>	<b>37 833</b>
45.11	Slopen van gebouwen; grondverzet	3 566	18 266	12 302	640	-	34 773
45.12	Proefboren en boren	177	1 268	118	1 411	86	3 059
<b>45.2</b>	<b>Burgerlijke en utiliteitsbouw; weg- en waterbouw</b>	<b>100 474</b>	<b>519 768</b>	<b>204 175</b>	<b>28 749</b>	<b>1 910</b>	<b>855 075</b>
45.21	Algemene bouwkundige en civieltechnische werken	74 675	293 566	146 951	20 756	1 349	537 297
45.22	Dakbedekking en bouw van dakconstructies	4 178	22 573	9 612	582	-	36 944
45.23	Bouw van autowegen en andere wegen, vliegvelden en sportfaciliteiten	14 445	118 056	31 372	254	-	164 126
45.24	Waterbouw	293	51 918	6 591	257	-	59 059
45.25	Overige gespecialiseerde werkzaamheden in de bouw	6 883	33 656	9 650	6 901	560	57 649
<b>45.3</b>	<b>Bouwinstallatie</b>	<b>48 695</b>	<b>111 604</b>	<b>56 971</b>	<b>2 828</b>	<b>67</b>	<b>220 166</b>
45.31	Elektrische installatie	25 357	49 101	34 077	1 780	63	110 378
45.32	Isolatiwerkzaamheden	3 981	7 171	2 843	100	-	14 094
45.33	Loodgieterswerk	17 555	51 309	18 016	815	4	87 699
45.34	Overige bouwinstallatie	1 803	4 023	2 035	133	-	7 994
<b>45.4</b>	<b>Afwerking van gebouwen</b>	<b>32 782</b>	<b>98 793</b>	<b>28 461</b>	<b>6 634</b>	<b>2 668</b>	<b>169 338</b>
45.41	Stukadoorswerk	3 208	9 926	2 516	409	1	16 060
45.42	Schrijnwerk	14 848	51 576	15 700	3 827	2 568	88 518
45.43	Vloerafwerking en wandbekleding	5 113	15 551	4 500	917	-	26 081
45.44	Schilderen en glaszetten	8 112	19 372	4 994	865	-	33 343
45.45	Overige werkzaamheden in verband met de afwerking van gebouwen	1 501	2 367	751	617	99	5 336
<b>45.5</b>	<b>Verhuur van machines voor de bouwnijverheid met bedieningspersoneel</b>	<b>1 191</b>	<b>5 606</b>	<b>791</b>	<b>4 500</b>	<b>1 842</b>	<b>13 931</b>

# Bouwnijverheid - Bestellingen per gewest

## Nieuwe bestellingen per gewest en per activiteit (in 1 000 €)

December 2005

NACE code	Activiteit	Brussels Hoofdstedelijk Gewest	Vlaams Gewest	Waals Gewest	Europese Unie	Andere landen	Totaal
<b>45</b>	<b>BOUWNIJVERHEID</b>	<b>262 509</b>	<b>793 580</b>	<b>297 813</b>	<b>48 472</b>	<b>7 689</b>	<b>1 410 063</b>
<b>45.1</b>	<b>Het bouwrijp maken van terreinen</b>	<b>3 353</b>	<b>20 031</b>	<b>11 100</b>	<b>353</b>	<b>116</b>	<b>34 954</b>
45.11	Slopen van gebouwen; grondverzet	3 173	18 749	10 521	165	-	32 608
45.12	Proefboren en boren	180	1 282	579	188	116	2 345
<b>45.2</b>	<b>Burgerlijke en utiliteitsbouw; weg- en waterbouw</b>	<b>167 147</b>	<b>544 906</b>	<b>195 143</b>	<b>34 410</b>	<b>2 493</b>	<b>944 099</b>
45.21	Algemene bouwkundige en civieltechnische werken	122 656	351 545	140 157	26 526	1 744	642 628
45.22	Dakbedekking en bouw van dakconstructies	3 913	20 443	7 988	594	-	32 938
45.23	Bouw van autowegen en andere wegen, vliegvelden en sportfaciliteiten	19 038	130 268	31 395	170	-	180 871
45.24	Waterbouw	12 270	10 890	6 908	1 086	10	31 163
45.25	Overige gespecialiseerde werkzaamheden in de bouw	9 271	31 760	8 695	6 034	739	56 498
<b>45.3</b>	<b>Bouwinstallatie</b>	<b>53 864</b>	<b>121 837</b>	<b>65 748</b>	<b>3 111</b>	<b>172</b>	<b>244 732</b>
45.31	Elektrische installatie	34 005	55 324	38 354	2 189	134	130 006
45.32	Isolatiwerkzaamheden	3 465	6 874	2 806	148	-	13 294
45.33	Loodgieterswerk	13 057	53 754	22 571	675	6	90 063
45.34	Overige bouwinstallatie	3 337	5 886	2 016	99	32	11 370
<b>45.4</b>	<b>Afwerking van gebouwen</b>	<b>37 137</b>	<b>102 191</b>	<b>24 777</b>	<b>6 588</b>	<b>2 566</b>	<b>173 259</b>
45.41	Stukadoorswerk	7 099	9 061	2 462	241	0	18 863
45.42	Schrijnwerk	16 387	54 520	12 808	4 104	2 465	90 284
45.43	Vloerafwerking en wandbekleding	4 684	16 254	4 437	907	-	26 282
45.44	Schilderen en glaszetten	7 655	20 180	4 533	824	-	33 192
45.45	Overige werkzaamheden in verband met de afwerking van gebouwen	1 312	2 177	537	512	101	4 639
<b>45.5</b>	<b>Verhuur van machines voor de bouwnijverheid met bedieningspersoneel</b>	<b>1 006</b>	<b>4 616</b>	<b>1 045</b>	<b>4 011</b>	<b>2 342</b>	<b>13 020</b>

# Bouwnijverheid - Bestellingen per gewest

## Nieuwe bestellingen per gewest en per activiteit (in 1 000 €)

Januari 2006

NACE code	Activiteit	Brussels Hoofdstedelijk Gewest	Vlaams Gewest	Waals Gewest	Europese Unie	Andere landen	Totaal
<b>45</b>	<b>BOUWNIJVERHEID</b>	<b>217 022</b>	<b>704 487</b>	<b>299 734</b>	<b>44 757</b>	<b>5 119</b>	<b>1 271 119</b>
<b>45.1</b>	<b>Het bouwrijp maken van terreinen</b>	<b>4 152</b>	<b>13 921</b>	<b>9 649</b>	<b>746</b>	<b>-</b>	<b>28 468</b>
45.11	Slopen van gebouwen; grondverzet	3 929	13 211	9 424	582	-	27 146
45.12	Proefboren en boren	223	710	225	164	-	1 322
<b>45.2</b>	<b>Burgerlijke en utiliteitsbouw; weg- en waterbouw</b>	<b>134 379</b>	<b>499 188</b>	<b>225 146</b>	<b>31 523</b>	<b>1 226</b>	<b>891 461</b>
45.21	Algemene bouwkundige en civieltechnische werken	110 520	337 224	134 358	25 767	440	608 309
45.22	Dakbedekking en bouw van dakconstructies	2 783	18 117	7 184	428	-	28 512
45.23	Bouw van autowegen en andere wegen, vliegvelden en sportfaciliteiten	14 685	105 871	73 225	101	-	193 882
45.24	Waterbouw	184	11 433	3 975	151	-	15 742
45.25	Overige gespecialiseerde werkzaamheden in de bouw	6 206	26 542	6 405	5 077	785	45 015
<b>45.3</b>	<b>Bouwinstallatie</b>	<b>46 826</b>	<b>104 741</b>	<b>44 796</b>	<b>4 956</b>	<b>45</b>	<b>201 364</b>
45.31	Elektrische installatie	26 948	46 730	25 221	1 214	45	100 158
45.32	Isolatiwerkzaamheden	2 329	8 591	2 069	30	-	13 020
45.33	Loodgieterswerk	14 803	45 040	15 588	3 672	-	79 103
45.34	Overige bouwinstallatie	2 746	4 379	1 918	40	0	9 084
<b>45.4</b>	<b>Afwerking van gebouwen</b>	<b>30 763</b>	<b>83 290</b>	<b>19 443</b>	<b>5 125</b>	<b>2 432</b>	<b>141 052</b>
45.41	Stukadoorswerk	3 349	6 706	1 262	221	1	11 538
45.42	Schrijnwerk	15 273	44 531	10 595	3 313	2 237	75 950
45.43	Vloerafwerking en wandbekleding	5 113	12 844	3 391	598	-	21 946
45.44	Schilderen en glaszetten	6 033	16 932	3 676	641	69	27 350
45.45	Overige werkzaamheden in verband met de afwerking van gebouwen	996	2 277	519	352	124	4 267
<b>45.5</b>	<b>Verhuur van machines voor de bouwnijverheid met bedieningspersoneel</b>	<b>902</b>	<b>3 348</b>	<b>701</b>	<b>2 407</b>	<b>1 416</b>	<b>8 774</b>

# **Bouwvergunningen en begonnen gebouwen**

# Statistiek van de toegestane en begonnen gebouwen

## Definities van de gebruikte termen

### Woongebouw

Woongebouwen zijn gebouwen die uitsluitend of hoofdzakelijk bestemd zijn voor huisvesting. In deze gebouwen moet meer dan 50% van de totale oppervlakte bestemd zijn voor huisvesting.

### Niet-woongebouw

Niet-woongebouwen zijn gebouwen die uitsluitend of hoofdzakelijk bestemd zijn voor een ander gebruik dan huisvesting. In deze gebouwen moet meer dan 50% van de totale oppervlakte bestemd zijn voor een ander gebruik dan huisvesting.

### Woning

De woning is het gebouw of het gedeelte van het gebouw bestemd voor de huisvesting van een gezin en als dusdanig gebruikt. Onder gezin wordt verstaan zowel het particulier (familiaal) gezin als het collectief gezin. Dit laatste omvat

- groepen van personen die samenleven in weeshuizen, in tehuizen voor bejaarden, in homes voor arbeiders, in weldadigheidsinrichtingen en in andere gestichten
- kloostergemeenschappen
- militairen in kazernes
- gevangenen in tuchthuizen

### Woonvertrek

omvat : keuken, eetkamer, woonkamer, slaapkamer, veranda, bureel gebruikt voor uitoefenen van beroepen zoals arts, notaris, advocaat, architect, ..., zolder en kelder indien ze de functie van één van voorgaande vertrekken vervullen

omvat niet : badkamer, toilet, trap, gang, bergplaats, washuis, kelder, zolder, garage, bijgebouw,...

### Bewoonbare oppervlakte

Deze oppervlakte is de som van de oppervlaktes van alle woonvertrekken op de verschillende niveaus.

### Totale oppervlakte

Deze oppervlakte is de som van de oppervlaktes van alle vertrekken.



## **Volume**

Het volume is het produkt van de oppervlakte van het gelijkvloers met het hoogteverschil tussen de vloer van de benedenverdieping en de halve hoogte van het dak of, indien het om een plat dak gaat, tot de bovenzijde van het dak.

## **Nieuwbouw**

Gebouw volledig nieuw, al dan niet gelegen op een plaats waar reeds vroeger werd gebouwd.

## **Verbouwing**

Verbouwing omvat zowel renovatie als uitbreiding van een gebouw als het plaatsen van bijgebouwen op hetzelfde stuk bouwgrond.

Om opgenomen te worden in de statistieken moet een verbouwing aan minstens één van volgende voorwaarden voldoen.

- vermeerdering of vermindering van de oppervlakte of het volume van het gebouw
- vermeerdering of vermindering van het aantal in het gebouw beschikbare woningen
- wijziging van bestemming van het gebouw
- voor bijgebouwen zoals tuinhuisjes, serres, hokken voor dieren, ... :  
minimumoppervlakte 21 m<sup>2</sup> (uitzondering : garages worden altijd opgenomen)



# **I. Bouwvergunningen**

Volgens reële datum van uitreiking,  
ontbrekende informatie is bijgeschat

(als gevolg van afrondingen kunnen de totalen verschillen  
van de som van de waarde van de delen)

# Bouwvergunningen

## Woongebouwen, indeling per provincie

	België	Brussels Hfdst. Gewest	Antwer- pen	Lim- burg	Oost- Vlaan- deren	Vlaams Brabant	West- Vlaan- deren	Waals Brabant	Hene- gouwen	Luik	Luxem- burg	Namen
2004	28.305	401	4.227	3.319	4.589	3.237	4.244	1.035	2.349	2.406	1.207	1.291
2005	31.482	341	4.870	3.396	5.630	3.576	4.602	1.220	2.547	2.426	1.275	1.599
2006	3.613	28	643	402	696	375	589	120	305	223	89	142
<b>2004</b>												
December	2.159	21	386	226	431	260	287	87	143	156	79	83
<b>2005</b>												
Januari	2.257	33	329	211	353	309	383	91	185	196	60	107
Februari	2.488	45	367	261	375	288	501	116	171	160	80	124
Maart	2.687	57	398	303	483	312	435	100	170	205	95	129
April	2.788	26	358	388	486	292	353	146	221	235	157	124
Mei	2.939	22	490	281	534	313	405	105	224	253	144	168
Juni	2.885	19	466	324	495	349	403	117	216	258	115	123
Juli	2.305	21	331	245	435	236	298	95	213	161	130	141
Augustus	2.524	24	397	252	431	280	323	97	249	212	118	141
September	2.552	36	463	270	390	293	360	86	242	183	81	148
Oktober	2.676	21	417	286	485	290	402	83	233	239	88	131
November	2.497	15	349	241	556	311	365	95	189	152	110	115
December	2.884	22	505	334	607	303	373	88	234	172	98	147
<b>2006</b>												
Januari	3.613	28	643	402	696	375	589	120	305	223	89	142

## Niet-woongebouwen, indeling per provincie

	België	Brussels Hfdst. Gewest	Antwer- pen	Lim- burg	Oost- Vlaan- deren	Vlaams Brabant	West- Vlaan- deren	Waals Brabant	Hene- gouwen	Luik	Luxem- burg	Namen
2004	4.271	44	900	576	796	152	891	79	201	345	157	130
2005	4.218	39	879	402	839	191	959	66	178	332	194	137
2006	341	2	59	29	84	17	91	9	13	19	8	9
<b>2004</b>												
December	294	4	69	42	67	9	53	4	10	21	11	4
<b>2005</b>												
Januari	298	3	74	35	46	10	72	4	11	21	14	8
Februari	302	3	68	43	50	11	66	4	17	16	15	9
Maart	399	2	79	43	82	20	91	5	19	32	18	8
April	390	7	75	39	72	17	86	8	20	32	21	12
Mei	373	3	83	23	76	20	85	7	18	37	16	4
Juni	374	2	81	30	69	24	78	9	14	34	20	12
Juli	298	6	47	21	65	17	82	3	8	29	9	10
Augustus	327	2	67	31	56	10	84	9	11	34	14	7
September	356	1	92	30	65	19	73	2	18	19	20	18
Oktober	396	2	78	47	80	13	79	6	16	31	25	18
November	323	2	63	24	79	10	71	5	16	20	12	19
December	382	5	72	35	99	19	91	3	9	26	10	11
<b>2006</b>												
Januari	341	2	59	29	84	17	91	9	13	19	8	9

# Bouwvergunningen

## Woongebouwen

	Totaal aantal		Volume (in m <sup>3</sup> )	Oppervlakte (in m <sup>2</sup> )		Aantal gebouwen met één woning
	Gebouwen	Woningen		Bewoonbare	Totale	
2004	28.305	52.186	30.260.208	5.419.646	10.028.774	25.124
2005	31.482	59.252	34.392.096	6.141.516	11.399.001	27.743
2006	3.613	6.062	3.841.159	688.157	1.258.681	3.232
<b>2004</b>						
December	2.159	4.308	2.420.861	440.427	800.080	1.862
<b>2005</b>						
Januari	2.257	4.124	2.370.927	433.761	791.530	1.988
Februari	2.488	4.408	2.514.247	452.815	825.342	2.190
Maart	2.687	5.187	2.961.454	539.561	986.884	2.402
April	2.788	4.908	2.852.872	503.716	947.135	2.493
Mei	2.939	5.755	3.488.737	634.607	1.171.849	2.585
Juni	2.885	5.548	3.178.910	557.610	1.060.637	2.555
Juli	2.305	4.164	2.478.627	444.662	832.310	2.038
Augustus	2.524	4.935	2.874.719	508.320	951.902	2.200
September	2.552	5.221	3.010.434	539.028	1.003.348	2.223
Oktober	2.676	4.685	2.696.175	478.898	896.518	2.366
November	2.497	4.575	2.714.906	467.340	857.324	2.187
December	2.884	5.743	3.250.135	581.225	1.074.245	2.517
<b>2006</b>						
Januari	3.613	6.062	3.841.159	688.157	1.258.681	3.232

## Niet-woongebouwen

	Aantal gebouwen	Volume (in m <sup>3</sup> )	Totale oppervlakte (in m <sup>2</sup> )
2004	4.271	37.492.320	6.419.160
2005	4.218	40.729.280	6.164.402
2006	341	3.261.232	501.972
<b>2004</b>			
December	294	3.470.381	499.095
<b>2005</b>			
Januari	298	2.105.234	331.131
Februari	302	2.634.199	476.431
Maart	399	2.210.685	403.320
April	390	5.012.957	845.927
Mei	373	3.038.827	479.863
Juni	374	2.777.276	422.020
Juli	298	2.656.077	461.280
Augustus	327	1.812.737	340.000
September	356	4.336.226	810.492
Oktober	396	3.077.064	450.229
November	323	3.770.173	483.790
December	382	7.297.969	659.938
<b>2006</b>			
Januari	341	3.261.232	501.972

# Bouwvergunningen

## Niet-woongebouwen, indeling naar volume

	Minder dan 3000 m <sup>3</sup>			3000 tot 9999 m <sup>3</sup>			10000 tot 19999 m <sup>3</sup>		
	Aantal gebouwen	Volume (in m <sup>3</sup> )	Tot. oppervl. (in m <sup>2</sup> )	Aantal gebouwen	Volume (in m <sup>3</sup> )	Tot. oppervl. (in m <sup>2</sup> )	Aantal gebouwen	Volume (in m <sup>3</sup> )	Tot. oppervl. (in m <sup>2</sup> )
2003	2.349	2.158.571	549.447	1.003	5.439.645	1.104.260	272	3.875.989	690.312
2004	2.526	2.249.267	575.542	1.083	5.898.544	1.173.565	323	4.489.199	810.622
2005	2.545	2.138.931	542.885	1.082	6.003.782	1.196.670	309	4.301.612	749.462
<b>2004</b>									
December	167	147.276	37.306	71	392.406	79.235	24	331.905	64.579
<b>2005</b>									
Januari	178	136.964	35.176	84	491.947	97.608	20	290.357	46.359
Februari	185	146.784	37.747	69	381.435	73.348	33	445.988	81.114
Maart	248	230.321	56.371	102	579.195	112.824	27	371.787	72.238
April	235	153.496	38.273	88	460.801	95.668	29	432.696	79.715
Mei	219	186.650	48.087	111	610.492	119.073	23	296.744	52.636
Juni	220	212.147	54.890	96	567.399	111.352	32	467.610	79.522
Juli	185	135.909	34.557	73	423.445	87.521	23	303.048	54.725
Augustus	197	180.706	45.668	84	423.332	87.171	27	377.350	69.737
September	214	192.755	50.446	86	481.221	98.172	29	373.311	62.837
Oktober	259	205.977	52.695	90	503.226	97.406	21	302.810	45.968
November	198	170.479	42.374	88	490.876	95.384	15	219.572	33.989
December	207	186.743	46.601	111	590.413	121.143	30	420.339	70.622
<b>2006</b>									
Januari	209	178.101	44.807	84	439.698	84.954	24	334.108	63.876
	20000 tot 49999 m <sup>3</sup>			50000 m <sup>3</sup> en meer					
	Aantal gebouwen	Volume (in m <sup>3</sup> )	Totale oppervlakte (in m <sup>2</sup> )	Aantal gebouwen	Volume (in m <sup>3</sup> )	Totale oppervlakte (in m <sup>2</sup> )			
2003	175	5.336.242	943.593	91	12.523.938	1.613.129			
2004	207	6.250.865	1.106.078	132	18.604.528	2.753.355			
2005	163	4.952.916	813.335	120	23.332.208	2.862.103			
<b>2004</b>									
December	15	467.066	89.535	17	2.131.729	228.440			
<b>2005</b>									
Januari	7	229.678	34.406	9	956.289	117.582			
Februari	8	255.278	50.168	7	1.404.714	234.054			
Maart	14	405.040	69.619	8	624.342	92.268			
April	18	560.617	99.100	19	3.405.351	533.174			
Mei	6	206.903	34.052	14	1.738.041	226.020			
Juni	17	473.362	69.856	9	1.056.761	106.404			
Juli	9	279.239	40.664	8	1.514.439	243.818			
Augustus	16	495.463	81.619	3	335.888	55.811			
September	20	598.893	114.283	8	2.690.049	484.758			
Oktober	14	414.283	57.080	12	1.650.770	197.084			
November	13	409.717	63.894	9	2.479.532	248.152			
December	20	624.446	98.597	13	5.476.031	322.980			
<b>2006</b>									
Januari	14	404.702	72.214	10	1.904.624	236.123			

# Bouwvergunningen

## Verbouwingen bij woongebouwen, indeling per provincie

	België	Brussels Hfdst. Gewest	Antwer- pen	Limburg	Oost- Vlaan- deren	Vlaams Brabant	West- Vlaan- deren	Waals Brabant	Hene- gouwen	Luik	Luxem- burg	Namen
2004	27.966	1.211	4.036	2.371	4.802	2.773	4.031	1.196	2.574	2.768	848	1.356
2005	28.084	1.301	4.064	2.578	4.645	2.948	3.822	1.235	2.491	2.633	862	1.506
2006	2.847	115	417	208	561	297	363	126	325	242	51	142
<b>2004</b>												
December	2.128	94	358	174	354	213	289	99	186	214	55	92
<b>2005</b>												
Januari	1.971	116	236	166	298	237	270	112	171	195	53	117
Februari	2.029	93	304	191	350	214	287	103	169	173	56	89
Maart	2.250	119	369	217	410	224	359	73	182	128	53	116
April	2.548	85	362	223	424	288	370	115	206	229	82	162
Mei	2.547	127	389	204	433	252	323	115	235	237	94	137
Juni	2.734	85	363	286	503	255	401	126	206	275	72	161
Juli	2.228	85	297	182	347	237	245	115	242	266	94	117
Augustus	2.533	139	325	216	344	293	294	114	291	270	89	160
September	2.493	130	384	249	406	246	310	112	207	247	73	127
Oktober	2.262	98	327	203	382	238	300	81	238	246	56	93
November	2.207	117	327	198	343	221	321	106	178	196	82	117
December	2.285	107	380	242	405	244	342	63	167	169	58	109
<b>2006</b>												
Januari	2.847	115	417	208	561	297	363	126	325	242	51	142

## Verbouwingen bij niet-woongebouwen, indeling per provincie

	België	Brussels Hfdst. Gewest	Antwer- pen	Limburg	Oost- Vlaan- deren	Vlaams Brabant	West- Vlaan- deren	Waals Brabant	Hene- gouwen	Luik	Luxem- burg	Namen
2004	6.317	144	1.058	638	1.193	498	1.351	123	470	448	167	227
2005	5.998	175	964	556	1.141	434	1.148	134	513	449	168	317
2006												
<b>2004</b>												
December	472	13	87	51	88	31	80	17	38	36	17	14
<b>2005</b>												
Januari	431	12	51	44	81	35	88	9	39	34	12	26
Februari	462	16	71	49	87	43	95	13	36	34	11	7
Maart	508	18	68	55	106	34	109	8	41	34	13	22
April	540	11	90	56	100	45	82	11	51	42	14	37
Mei	551	9	88	33	111	41	122	10	63	34	15	24
Juni	512	16	90	50	96	27	107	10	46	46	6	17
Juli	406	11	73	47	53	25	77	9	38	30	11	31
Augustus	543	25	93	39	95	44	88	18	52	45	22	21
September	545	14	104	54	95	44	88	6	39	43	21	37
Oktober	492	14	76	36	91	41	102	14	45	32	11	31
November	469	12	64	42	93	24	87	14	32	41	21	40
December	538	17	95	50	133	29	102	12	31	34	12	25
<b>2006</b>												
Januari	542	10	57	62	112	32	119	15	52	42	20	21

# Bouwvergunningen

## Woongebouwen, januari 2006

	Totaal aantal		Volume (in m <sup>3</sup> )	oppervlakte (in m <sup>2</sup> )		Aantal ge- bouwen met één woning	Aantal verbou- wingen
	Gebouwen	Woningen		Bewoonbare	Totale		
België	3.613	6.062	3.841.159	688.157	1.258.681	3.232	2.847
Brussels Hoofdstedelijk Gewest	28	240	114.707	20.985	40.927	10	115
Vlaams Gewest	2.706	4.640	2.970.034	532.611	959.757	2.400	1.846
Provincie Antwerpen	643	1.074	689.889	116.535	228.821	567	417
Antwerpen	233	456	265.912	44.557	88.782	198	192
Mechelen	154	241	153.582	26.501	50.029	137	123
Turnhout	257	378	270.408	45.483	90.020	232	102
Provincie Limburg	402	623	490.972	85.431	163.760	335	208
Hasselt	192	321	200.301	34.171	68.189	159	93
Maaseik	124	182	144.009	23.555	49.812	105	46
Tongeren	86	121	146.669	27.707	45.765	72	68
Provincie Oost-Vlaanderen	696	1.231	729.943	137.847	220.167	626	561
Aalst	171	241	141.792	29.005	45.441	156	119
Dendermonde	100	152	90.106	17.416	27.168	91	92
Eeklo	45	73	46.037	9.789	14.625	40	47
Gent	166	348	178.697	35.799	56.418	139	204
Oudenaarde	75	172	93.591	17.340	27.770	67	36
Sint-Niklaas	138	245	179.734	28.509	48.758	133	63
Provincie Vlaams-Brabant	375	449	426.683	66.732	145.273	346	297
Halle-Vilvoorde	191	243	175.336	29.541	57.300	172	161
Leuven	185	206	251.353	37.191	87.976	174	136
Provincie West-Vlaanderen	589	1.262	632.549	126.084	201.745	526	363
Brugge	96	249	124.348	23.758	38.316	79	97
Diksmuide	44	71	38.528	8.240	12.496	42	16
Ieper	45	61	47.490	8.347	13.394	43	39
Kortrijk	115	244	120.140	25.743	38.643	102	89
Oostende	141	355	140.035	28.996	45.895	120	26
Roeselare	77	78	52.801	11.637	16.963	76	47
Tielt	43	46	39.008	7.592	12.084	42	28
Veurne	27	158	70.209	11.776	23.964	22	21



# Bouwvergunningen

## Woongebouwen, januari 2006 - vervolg en einde

	Totaal aantal		Volume (in m <sup>3</sup> )	oppervlakte (in m <sup>2</sup> )		Aantal ge- bouwen met één woning	Aantal verbou- wingen
	Gebouwen	Woningen		Bewoonbare	Totale		
Waals Gewest	878	1.183	756.418	134.561	257.998	823	886
Provincie Waals-Brabant	120	135	102.700	17.869	35.382	114	126
Nijvel	120	135	102.701	17.869	35.382	114	126
Provincie Henegouwen	305	340	219.559	39.979	73.877	298	325
Aat	36	36	24.578	4.503	8.856	36	10
Charleroi	52	58	39.894	7.035	13.380	50	84
Bergen	68	68	42.344	8.834	14.852	68	57
Moeskroen	16	29	14.729	2.618	4.895	15	20
Zinnik	51	51	37.548	6.271	12.577	51	76
Thuin	38	39	24.569	4.835	8.989	36	38
Doornik	43	59	35.900	5.884	10.328	41	40
Provincie Luik	223	321	216.111	38.163	73.678	203	242
Hoei	27	47	24.914	4.748	8.571	23	37
Luik	93	169	103.691	17.909	34.800	79	126
Verviers	81	83	70.348	11.739	24.433	78	63
Borgworm	22	22	17.163	3.767	5.874	22	16
Provincie Luxemburg	89	182	104.474	18.561	35.899	81	51
Aarlen	13	82	31.209	5.340	9.975	10	5
Bastenaken	24	24	22.445	3.184	7.419	24	6
Marche-en-Famenne	23	23	21.025	4.028	7.124	23	20
Neufchâteau	22	31	19.975	4.008	7.531	19	8
Virton	6	22	9.821	2.002	3.851	5	12
Provincie Namen	142	205	113.580	19.996	39.175	127	142
Dinant	45	56	34.587	7.056	12.733	44	35
Namen	69	121	62.949	10.150	20.767	55	90
Philippeville	28	28	16.045	2.791	5.675	28	18

# Bouwvergunningen

## Niet-woongebouwen, januari 2006

	Totaal aantal		Volume (in m <sup>3</sup> )	Oppervlakte (in m <sup>2</sup> )	
	Gebouwen	Woningen		Bewoonbare	Totale
België	341	83	3.261.232	8.723	501.972
Brussels Hoofdstedelijk Gewest	2	5	61.736	444	21.876
Vlaams Gewest	281	71	2.469.613	7.509	398.562
Provincie Antwerpen	59	26	302.526	2.664	66.555
Antwerpen	26	20	109.685	2.069	21.797
Mechelen	15	3	117.783	209	31.154
Turnhout	18	3	75.058	386	13.604
Provincie Limburg	29	14	135.755	1.237	31.617
Hasselt	14	4	103.029	411	23.236
Maaseik	12	4	26.386	349	6.229
Tongeren	3	7	6.340	476	2.151
Provincie Oost-Vlaanderen	84	7	1.180.399	867	135.583
Aalst	14	0	43.080	0	7.244
Dendermonde	7	1	17.938	145	3.422
Eeklo	12	1	14.824	173	2.832
Gent	26	4	231.050	548	42.531
Oudenaarde	6	0	1.970	0	643
Sint-Niklaas	20	0	871.539	0	78.912
Provincie Vlaams-Brabant	17	3	113.017	401	14.658
Halle-Vilvoorde	13	3	100.764	401	13.204
Leuven	4	0	12.253	0	1.454
Provincie West-Vlaanderen	91	21	737.918	2.341	150.150
Brugge	12	2	233.518	122	71.755
Diksmuide	9	1	78.235	124	11.398
Ieper	16	1	24.956	80	4.641
Kortrijk	20	1	59.955	195	11.211
Oostende	7	4	95.553	679	16.760
Roeselare	15	0	100.657	0	14.751
Tielt	7	6	118.593	618	14.044
Veurne	5	5	26.453	523	5.592

# Bouwvergunningen

## Niet-woongebouwen, januari 2006 - vervolg en einde

	Totaal aantal		Volume (in m <sup>3</sup> )	Oppervlakte (in m <sup>2</sup> )	
	Gebouwen	Woningen		Bewoonbare	Totale
Waals Gewest	58	8	729.883	769	81.534
Provincie Waals-Brabant	9	1	53.601	193	11.140
Nijvel	9	1	53.601	193	11.140
Provincie Henegouwen	13	0	33.999	0	5.515
Aat	0	0	0	0	0
Charleroi	5	0	1.432	0	417
Bergen	0	0	0	0	0
Moeskroen	2	0	1.333	0	308
Zinnik	3	0	25.749	0	3.678
Thuin	0	0	0	0	0
Doornik	4	0	5.485	0	1.112
Provincie Luik	19	1	606.268	54	57.161
Hoei	1	0	381	0	152
Luik	7	1	590.715	54	53.999
Verviers	11	0	15.173	0	3.010
Borgworm	0	0	0	0	0
Provincie Luxemburg	8	0	23.877	0	4.186
Aarlen	1	0	1.068	0	409
Bastenaken	2	0	5.596	0	955
Marche-en-Famenne	1	0	1.624	0	330
Neufchâteau	1	0	348	0	83
Virton	2	0	15.241	0	2.409
Provincie Namen	9	5	12.139	521	3.533
Dinant	0	0	0	0	0
Namen	7	5	10.418	521	3.206
Philippeville	2	0	1.721	0	328

# Bouwvergunningen

---

## Niet-woongebouwen, indeling naar bestemming, januari 2006

---

	Aantal gebouwen	Volume (in m <sup>3</sup> )	Totale oppervlakte (in m <sup>2</sup> )
<b>Totaal</b>	<b>341</b>	<b>3.261.232</b>	<b>501.972</b>
Land, tuinbouw, veeteelt	62	306.543	61.440
Industrie, bouwnijverheid en ambacht	117	2.248.073	241.534
Opslag, behandeling (openbare bedrijven)	21	5.880	1.368
Vervoer en communicatie	6	6.240	1.510
Zakelijke dienstverlening	4	7.885	2.171
Handel	41	207.783	49.239
Horeca	2	2.814	738
Persoonsverzorging	5	8.654	2.370
Openbare besturen en parastatalen	5	32.642	9.610
Particuliere administratie	12	115.689	31.375
Cultuur en ontspanning	19	92.694	28.321
Sport	6	4.383	1.422
Parkeergarages	40	221.954	70.876
Andere (kerk, kapel)	0	0	0

---

## **II. Begonnen gebouw**

Volgens reële datum van begin van de werken,  
ontbrekende informatie is bijgeschat

(als gevolg van afrondingen kunnen de totalen verschillen  
van de som van de waarden van de delen

# Begin werkzaamheden

## Woongebouwen, indeling per provincie

	België	Brussels Hfdst. Gewest	Antwer- pen	Limburg	Oost- Vlaan- deren	Vlaams Brabant	West- Vlaan- deren	Waals Brabant	Hene- gouwen	Luik	Luxem- burg	Namen
2003	24.054	331	3.375	2.699	4.109	2.642	3.618	1.050	1.964	2.050	980	1.235
2004	25.733	350	3.880	3.081	4.124	2.996	3.872	1.043	2.044	2.115	1.018	1.212
2005	27.451	426	4.259	3.106	4.855	3.248	4.070	1.104	2.055	2.068	983	1.275
<b>2004</b>												
December	1.696	23	245	159	276	274	296	70	125	111	56	62
<b>2005</b>												
Januari	1.843	21	285	198	320	234	289	79	169	122	52	74
Februari	2.106	30	315	228	393	244	364	76	175	133	56	93
Maart	2.260	36	342	271	376	266	347	74	161	190	86	111
April	2.577	70	376	315	474	315	362	92	186	200	96	90
Mei	2.643	43	404	326	432	260	379	115	184	249	113	138
Juni	2.661	31	431	325	474	254	396	92	203	223	104	129
Juli	1.895	14	257	220	313	205	279	116	132	155	82	122
Augustus	2.425	32	432	281	400	283	312	95	171	206	92	121
September	2.530	21	402	247	470	316	331	106	207	193	112	124
Oktober	2.457	37	381	255	418	361	361	105	180	166	80	110
November	2.228	76	340	251	442	249	379	76	151	123	49	92
December	1.826	15	294	189	343	261	271	78	136	108	61	71

## Niet-woongebouwen, indeling per provincie

	België	Brussels Hfdst. Gewest	Antwer- pen	Limburg	Oost- Vlaan- deren	Vlaams Brabant	West- Vlaan- deren	Waals Brabant	Hene- gouwen	Luik	Luxem- burg	Namen
2003	3.777	45	723	529	612	127	726	46	289	346	188	148
2004	3.911	41	819	513	711	146	828	73	204	313	138	125
2005	3.592	35	763	426	675	150	811	66	153	271	145	98
<b>2004</b>												
December	289	2	54	47	57	10	65	6	13	18	9	8
<b>2005</b>												
Januari	254	4	56	33	46	10	52	5	12	17	11	8
Februari	288	2	63	41	47	10	73	5	12	16	10	10
Maart	299	2	61	48	59	7	58	4	14	27	10	9
April	340	6	68	53	58	10	73	10	16	23	15	7
Mei	332	4	71	40	65	15	69	8	13	22	17	9
Juni	344	1	81	34	66	16	82	5	13	28	10	7
Juli	266	2	47	23	53	14	64	5	13	25	13	8
Augustus	317	2	60	36	68	14	71	7	12	27	12	7
September	319	2	65	32	57	11	85	8	12	24	13	9
Oktober	305	4	71	34	48	20	64	3	16	25	11	8
November	280	3	61	31	59	14	52	4	12	20	16	9
December	248	3	59	21	49	9	68	2	8	17	7	7

# Begin werkzaamheden

## Woongebouwen

	Totaal aantal		Volume (in m <sup>3</sup> )	Oppervlakte (in m <sup>2</sup> )		Aantal gebouwen met één woning
	Gebouwen	Woningen		Bewoonbare	Totale	
2003	24.054	43.058	25.764.771	4.643.654	8.511.657	21.547
2004	25.733	46.227	27.294.283	4.874.745	9.025.343	22.889
2005	27.451	50.613	29.806.597	5.335.079	9.886.731	24.308
<b>2004</b>						
December	1.696	3.047	1.744.458	315.652	574.723	1.492
<b>2005</b>						
Januari	1.843	3.406	1.955.603	352.337	643.638	1.601
Februari	2.106	4.035	2.276.657	413.522	751.390	1.851
Maart	2.260	4.255	2.481.847	446.209	829.372	1.987
April	2.577	4.618	2.715.541	490.505	901.734	2.288
Mei	2.643	4.621	2.764.630	489.990	918.466	2.369
Juni	2.661	4.775	2.900.557	512.747	958.275	2.374
Juli	1.895	3.257	2.088.797	373.712	685.378	1.702
Augustus	2.425	4.328	2.650.186	477.612	884.176	2.148
September	2.530	4.942	2.888.534	511.581	958.728	2.232
Oktober	2.457	4.529	2.605.634	464.386	871.795	2.181
November	2.228	4.282	2.409.156	435.152	807.956	1.965
December	1.826	3.565	2.069.455	367.326	675.823	1.610

## Niet-woongebouwen

	Aantal gebouwen	Volume (in m <sup>3</sup> )	Totale oppervlakte (in m <sup>2</sup> )
2003	3.777	27.668.533	4.740.160
2004	3.911	34.307.783	5.781.840
2005	3.592	31.302.932	5.073.517
<b>2004</b>			
December	289	2.936.282	482.971
<b>2005</b>			
Januari	254	2.146.108	358.583
Februari	288	2.677.743	427.052
Maart	299	1.989.340	352.289
April	340	3.457.437	517.241
Mei	332	2.600.892	446.736
Juni	344	2.672.592	440.255
Juli	266	2.065.935	321.908
Augustus	317	2.266.353	415.097
September	319	3.886.137	586.448
Oktober	305	2.692.713	493.270
November	280	2.239.695	362.458
December	248	2.607.987	352.180

# Begin werkzaamheden

## Niet-woongebouwen, indeling naar volume

	Minder dan 3000 m <sup>3</sup>			3000 tot 9999 m <sup>3</sup>			10000 tot 19999 m <sup>3</sup>		
	Aantal gebouwen	Volume (in m <sup>3</sup> )	Tot. oppervl. (in m <sup>2</sup> )	Aantal gebouwen	Volume (in m <sup>3</sup> )	Tot. oppervl. (in m <sup>2</sup> )	Aantal gebouwen	Volume (in m <sup>3</sup> )	Tot. oppervl. (in m <sup>2</sup> )
2003	2.304	2.148.714	542.417	965	5.281.015	1.074.054	244	3.404.392	618.951
2004	2.294	2.096.966	533.885	1.000	5.423.830	1.074.021	297	4.175.362	758.325
2005	2.172	1.846.934	471.077	905	5.017.129	1.008.534	276	3.841.201	675.752
<b>2004</b>									
November	198	181.157	46.071	83	451.901	88.972	21	300.222	51.120
December	168	157.396	39.936	74	387.583	79.609	23	332.053	60.327
<b>2005</b>									
Januari	146	120.400	31.367	65	359.832	69.439	22	315.454	59.320
Februari	172	153.252	39.692	79	460.162	93.194	20	279.526	46.010
Maart	185	164.019	42.959	75	409.262	81.816	23	318.774	60.505
April	215	176.808	44.453	79	424.082	85.548	26	373.098	66.612
Mei	193	155.417	38.099	89	489.928	97.841	28	391.295	66.970
Juni	211	176.470	45.145	89	504.270	102.338	24	310.523	59.714
Juli	169	131.119	33.551	63	354.433	69.341	19	271.643	46.563
Augustus	187	172.973	44.022	82	452.920	93.111	28	386.807	65.776
September	195	167.729	42.994	77	433.052	85.807	25	333.009	61.910
Oktober	180	156.888	40.439	70	383.505	78.267	31	419.016	69.158
November	173	144.495	37.396	68	375.298	76.748	15	230.219	37.487
December	146	127.364	30.960	69	370.385	75.084	15	211.837	35.727
	20000 tot 49999 m <sup>3</sup>			50000 m <sup>3</sup> en meer					
	Aantal gebouwen	Volume (in m <sup>3</sup> )	Totale oppervlakte (in m <sup>2</sup> )	Aantal gebouwen	Volume (in m <sup>3</sup> )	Totale oppervlakte (in m <sup>2</sup> )			
2003	170	5.424.415	937.954	91	11.410.428	1.567.229			
2004	205	6.154.158	1.115.754	115	16.458.130	2.300.179			
2005	139	4.219.761	704.826	101	16.378.208	2.213.362			
<b>2004</b>									
November	11	323.174	51.402	13	1.657.066	191.988			
December	12	367.097	68.433	13	1.692.178	234.668			
<b>2005</b>									
Januari	13	387.167	75.315	8	963.282	123.143			
Februari	8	266.620	42.562	10	1.518.201	205.597			
Maart	8	241.587	39.540	9	855.712	127.471			
April	11	300.110	50.270	10	2.183.363	270.361			
Mei	13	381.377	64.216	9	1.182.890	179.613			
Juni	10	311.663	59.490	10	1.369.682	173.571			
Juli	8	270.343	39.773	6	1.038.416	132.682			
Augustus	13	403.790	76.071	7	849.883	136.121			
September	10	296.872	43.924	11	2.655.550	351.818			
Oktober	16	482.635	81.416	7	1.250.693	223.994			
November	17	467.438	66.870	8	1.022.272	143.960			
December	12	410.159	65.379	6	1.488.264	145.031			



## Begin werkzaamheden

### Verbouwingen bij woongebouwen, indeling per provincie

	België	Brussels Hfdst. Gewest	Antwer- pen	Limburg	Oost- Vlaan- deren	Vlaams Brabant	West- Vlaan- deren	Waals Brabant	Hene- gouwen	Luik	Luxem- burg	Namen
2003	26.182	790	4.167	2.591	4.854	2.271	4.147	880	2.173	2.410	732	1.167
2004	26.304	1.070	3.903	2.390	4.603	2.600	3.938	1.109	2.267	2.482	728	1.214
2005	25.021	1.198	3.557	2.364	4.184	2.741	3.492	1.130	2.088	2.306	688	1.277
<b>2004</b>												
November	1.875	76	261	159	305	230	258	99	169	161	60	97
December	1.708	81	241	148	300	203	235	71	152	153	42	80
<b>2005</b>												
Januari	1.723	62	233	158	300	188	247	95	160	154	48	79
Februari	1.815	84	281	152	293	199	271	90	153	150	42	99
Maart	2.151	130	306	188	349	227	322	90	168	209	61	100
April	2.297	135	321	219	402	233	328	99	197	164	79	120
Mei	2.377	120	363	216	411	243	355	100	185	203	65	117
Juni	2.198	90	306	237	407	199	304	81	176	213	61	125
Juli	2.041	56	269	186	353	217	299	102	173	210	50	126
Augustus	2.369	109	341	240	382	237	309	124	203	234	65	126
September	2.194	100	323	178	355	257	277	96	212	218	61	118
Oktober	2.314	108	313	219	354	319	305	88	187	251	59	111
November	1.884	116	277	195	333	196	254	84	146	149	47	88
December	1.658	88	224	176	245	226	221	81	128	151	50	68

### Verbouwingen bij niet-woongebouwen, indeling per provincie

	België	Brussels Hfdst. Gewest	Antwer- pen	Limburg	Oost- Vlaan- deren	Vlaams Brabant	West- Vlaan- deren	Waals Brabant	Hene- gouwen	Luik	Luxem- burg	Namen
2003	5.953	190	1.033	606	1.179	387	1.300	132	403	395	125	201
2004	5.898	163	1.004	617	1.146	458	1.287	119	388	386	130	202
2005	5.412	170	869	524	994	424	1.084	121	436	397	140	254
<b>2004</b>												
November	449	9	76	45	98	29	91	12	33	29	12	15
December	467	12	76	45	91	45	99	12	32	30	10	14
<b>2005</b>												
Januari	440	9	80	44	87	29	86	13	35	31	9	18
Februari	472	15	70	42	79	45	109	14	33	28	15	23
Maart	458	11	68	49	94	34	98	9	32	37	9	16
April	459	15	73	47	80	38	92	9	36	35	15	19
Mei	462	20	72	51	81	32	97	8	38	31	10	22
Juni	483	10	77	48	91	33	103	10	39	38	11	22
Juli	393	10	69	36	63	30	75	8	37	30	9	26
Augustus	470	19	82	42	89	29	90	11	41	36	14	18
September	460	16	78	44	78	43	79	9	42	34	14	24
Oktober	493	17	75	47	88	40	97	10	44	40	10	26
November	429	14	65	38	84	38	87	11	28	28	13	22
December	393	14	60	36	80	33	71	9	31	29	11	18

# Begin werkzaamheden

## Woongebouwen, december 2005

	Totaal aantal		Volume (in m <sup>3</sup> )	Oppervlakte (in m <sup>2</sup> )		Aantal ge- bouwen met één woning	Aantal verbou- wingen
	Gebouwen	Woningen		Bewoonbare	Totale		
België	1.826	3.565	2.069.455	367.326	675.823	1.610	1.658
Brussels Hoofdstedelijk Gewest	15	315	126.434	24.163	43.575	6	88
Vlaams Gewest	1.358	2.583	1.530.803	272.517	494.873	1.183	1.092
Provincie Antwerpen	294	546	333.025	56.333	107.716	253	224
Antwerpen	115	238	134.960	24.114	45.020	96	110
Mechelen	66	107	66.161	11.515	20.538	58	51
Turnhout	113	201	131.938	20.704	42.187	98	63
Provincie Limburg	189	419	250.219	43.690	85.020	154	176
Hasselt	80	229	129.957	23.010	43.513	64	82
Maaseik	56	110	67.601	11.395	22.560	46	30
Tongeren	53	80	52.690	9.286	18.954	44	65
Provincie Oost-Vlaanderen	343	566	322.711	62.958	101.302	306	245
Aalst	66	119	67.644	13.271	21.652	56	31
Dendermonde	44	81	47.301	8.827	14.468	37	40
Eeklo	19	30	18.001	3.573	5.409	17	17
Gent	95	153	87.253	17.836	27.362	86	103
Oudenaarde	38	52	31.348	5.844	9.483	36	27
Sint-Niklaas	82	132	71.220	13.610	22.956	73	26
Provincie Vlaams-Brabant	261	412	287.490	47.386	94.228	237	226
Halle-Vilvoorde	120	192	131.813	22.938	44.330	106	123
Leuven	140	221	155.677	24.448	49.898	132	103
Provincie West-Vlaanderen	271	640	337.362	62.152	106.611	233	221
Brugge	53	110	59.145	11.018	18.336	46	61
Diksmuide	15	21	13.223	2.398	4.002	14	11
Ieper	25	28	18.882	3.635	5.706	25	24
Kortrijk	48	111	64.070	11.602	19.611	44	50
Oostende	34	117	44.791	9.140	14.809	24	23
Roeselare	48	99	52.419	10.976	18.124	44	26
Tielt	27	42	25.771	4.820	7.539	23	11
Veurne	21	111	59.108	8.566	18.507	14	16

# Begin werkzaamheden

## Woongebouwen, december 2005 - vervolg en einde

	Totaal aantal		Volume (in m <sup>3</sup> )	Oppervlakte (in m <sup>2</sup> )		Aantal ge- bouwen met één woning	Aantal verbou- wingen
	Gebouwen	Woningen		Bewoonbare	Totale		
Waals Gewest	453	667	412.219	70.648	137.374	420	477
Provincie Waals-Brabant	78	118	91.170	13.527	25.642	71	81
Nijvel	78	118	91.170	13.527	25.642	71	81
Provincie Henegouwen	136	191	107.826	19.031	37.627	128	128
Aat	15	15	9.889	1.727	3.422	14	5
Charleroi	27	40	22.891	4.082	8.095	25	27
Bergen	19	27	15.715	2.833	5.333	19	30
Moeskroen	11	14	7.214	1.253	2.403	10	11
Zinnik	28	42	23.891	4.217	8.278	25	18
Thuin	18	22	11.383	2.180	4.096	17	19
Doornik	18	30	16.864	2.741	6.002	18	18
Provincie Luik	108	183	101.695	18.733	34.924	98	151
Hoei	28	66	29.294	5.828	9.769	27	32
Luik	42	60	36.637	7.018	12.966	38	68
Verviers	24	37	23.311	3.835	7.772	21	34
Borgworm	13	20	12.472	2.053	4.419	12	17
Provincie Luxemburg	61	75	58.156	9.690	20.478	57	50
Aarlen	9	17	9.023	1.618	3.238	8	13
Bastenaken	17	20	18.288	2.587	6.535	16	10
Marche-en-Famenne	10	11	7.173	1.322	2.503	9	8
Neufchâteau	12	15	10.643	1.895	3.917	11	8
Virton	12	12	13.029	2.268	4.287	12	11
Provincie Namen	71	101	53.372	9.667	18.703	67	68
Dinant	17	21	10.441	1.866	3.624	17	16
Namen	42	67	35.068	6.323	12.332	39	40
Philippeville	12	13	7.863	1.479	2.748	11	12

# Begin werkzaamheden

## Niet-woongebouwen, december 2005

	Totaal aantal		Volume (in m <sup>3</sup> )	Oppervlakte (in m <sup>2</sup> )	
	Gebouwen	Woningen		Bewoonbare	Totale
België	248	44	2.607.987	5.029	352.180
Brussels Hoofdstedelijk Gewest	3	1	21.797	114	6.706
Vlaams Gewest	204	38	1.911.233	4.320	286.092
Provincie Antwerpen	59	9	371.261	1.189	58.542
Antwerpen	22	4	172.762	416	27.287
Mechelen	10	3	48.130	585	9.186
Turnhout	26	2	150.369	188	22.069
Provincie Limburg	21	11	340.699	1.061	44.699
Hasselt	9	2	49.456	175	10.731
Maaseik	7	7	67.492	695	12.033
Tongeren	4	2	223.752	190	21.935
Provincie Oost-Vlaanderen	49	10	697.280	1.038	87.897
Aalst	5	0	15.472	27	2.663
Dendermonde	6	1	18.648	106	4.491
Eeklo	7	0	55.880	11	7.267
Gent	17	7	203.991	664	32.788
Oudenaarde	2	0	24.367	9	3.163
Sint-Niklaas	11	1	378.922	220	37.524
Provincie Vlaams-Brabant	9	1	125.985	109	31.531
Halle-Vilvoorde	4	0	34.658	21	7.936
Leuven	5	1	91.328	88	23.595
Provincie West-Vlaanderen	68	7	376.027	923	63.425
Brugge	12	1	71.178	99	11.999
Diksmuide	10	1	47.216	92	8.192
Ieper	16	0	52.680	18	8.856
Kortrijk	12	1	96.959	195	15.194
Oostende	2	0	8.575	29	1.743
Roeselare	6	3	51.817	410	8.608
Tielt	6	0	24.567	32	4.388
Veurne	2	0	23.036	48	4.445

# Begin werkzaamheden

## Niet-woongebouwen, december 2005 - vervolg en einde

	Totaal aantal		Volume (in m <sup>3</sup> )	Oppervlakte (in m <sup>2</sup> )	
	Gebouwen	Woningen		Bewoonbare	Totale
Waals Gewest	41	6	674.959	596	59.382
Provincie Waals-Brabant	2	0	23.211	16	7.234
Provincie Henegouwen	8	2	360.583	220	16.414
Aat	0	0	2.016	5	300
Charleroi	1	1	5.707	45	964
Bergen	1	0	5.236	23	956
Moeskroen	2	1	8.847	128	1.234
Zinnik	1	0	320.115	0	10.243
Thuin	1	0	8.012	5	1.021
Doornik	1	0	10.649	12	1.697
Provincie Luik	17	2	238.380	173	25.512
Hoei	1	0	4.684	3	795
Luik	7	1	202.426	148	19.067
Verviers	8	0	29.341	20	5.315
Borgworm	1	0	1.930	2	335
Provincie Luxemburg	7	0	24.032	42	4.477
Aarlen	1	0	1.994	0	405
Bastenaken	1	0	3.802	10	734
Marche-en-Famenne	1	0	4.253	3	782
Neufchâteau	3	0	10.517	10	1.940
Virton	1	0	3.466	18	617
Provincie Namen	7	1	28.755	146	5.745
Dinant	1	0	7.069	17	1.356
Namen	4	1	17.557	102	3.712
Philippeville	1	0	4.128	26	677

## Begin werkzaamheden

---

### Niet-woongebouwen, indeling naar bestemming, december 2005

---

	Aantal gebouwen	Volume (in m <sup>3</sup> )	Totale oppervlakte (in m <sup>2</sup> )
<b>Totaal</b>	<b>248</b>	<b>2.607.987</b>	<b>352.180</b>
Land, tuinbouw, veeteelt	75	344.776	67.558
Industrie, bouwnijverheid en ambacht	78	1.484.008	165.515
Opslag, behandeling (openbare bedrijven)	5	2.016	347
Vervoer en communicatie	5	4.953	936
Zakelijke dienstverlening	2	5.726	1.456
Handel	21	137.840	28.892
Horeca	1	1.204	342
Persoonsverzorging	3	30.498	6.873
Openbare besturen en parastatalen	1	24.896	3.325
Particuliere administratie	8	139.943	44.137
Cultuur en ontspanning	13	58.335	12.120
Sport	5	349.869	14.772
Parkeergarages	30	23.040	5.655
Andere (kerk, kapel)	2	897	253

---

**Informatie**

De Algemene Directie Statistiek en Economische Informatie maakt deel uit van de Federale Overheidsdienst Economie, KMO, Middenstand en Energie. We hebben de opdracht om aan de informatiebehoefte van zowel overheid, bedrijfsweld als burgers te voldoen, en dit door hen allerlei actuele cijfers over de toestand van het land aan te bieden.

## Waar vindt u de statistische en economische informatie ?

Op onze websites <http://statbel.fgov.be> (statistiek) en <http://mineco.fgov.be> (economie)

In vijf grote steden van het land heeft het publiek toegang tot :

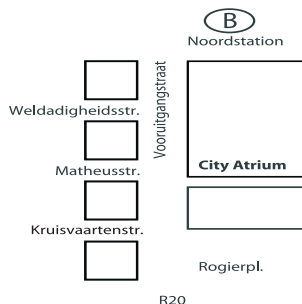
- ◇ Jaarboeken, gespecialiseerde publicaties en een selectie van diskettes en cd-rom's.
- ◇ Een leeszaal, waar men onze publicaties maar ook statistische publicaties van andere ministeries en Belgische en internationale instellingen kan raadplegen.

Al onze bibliotheken zijn op werkdagen open van 8u30 tot 16u30 (Brussel) en van 9 tot 12 en van 13 tot 16 uur (andere).

## Brussel City Atrium C

Vooruitgangstraat 50, 1210 Brussel  
tel. 02/277.55.03 – 02/277.55.04 fax 02/277.55.19  
e-mail : [info@statbel.mineco.fgov.be](mailto:info@statbel.mineco.fgov.be)

Trein (B) : Noord station  
Metro (M) : lijn 2, station Rogier  
Trams : 3, 52, 55, 56, 81, 90  
halte Rogier of Noord  
Bus STIB : 38, 58, 61  
halte Rogier of Noord  
Bus De Lijn : 318, 351, 358, 410, 526, 554  
halte Noord



## Antwerpen

Italiëlei 124 - bus 85, 2000 Antwerpen  
tel. 03/229 07 00 fax 03/233 28 30  
e-mail : [info.antwerpen@statbel.mineco.fgov.be](mailto:info.antwerpen@statbel.mineco.fgov.be)

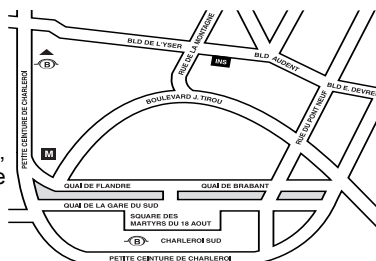
Trein (B) : Centraal Station  
Metro (M) : halte Opera  
Tram-Bus : vlakbij (Fr. Rooseveltplaats)



## Charleroi

Tour Biarent, Bd Audent 14/5., 6000 Charleroi  
tel. 071/ 27.44.14 fax 071/ 27.44.19  
e-mail : [info.charleroi@statbel.mineco.fgov.be](mailto:info.charleroi@statbel.mineco.fgov.be)

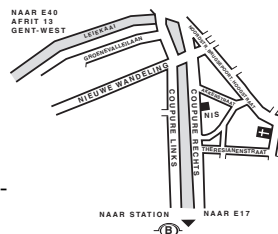
Trein (B) : Charleroi Sud, 20 min van het station (Place Buisset, Rue du Collège, Place Charles II, Boulevard Tirou, Rue de la Montagne)  
Bus : halte Tirou  
Autoweg : kleine ring van Charleroi - uitrit Gare du Sud  
Parking (P) : betaalparking tegenover het NIS



## Gent

Coupure rechts 620, 9000 Gent  
tel. 09/267 27 00 fax 09/267 27 29  
e-mail : [info.gent@statbel.mineco.fgov.be](mailto:info.gent@statbel.mineco.fgov.be)

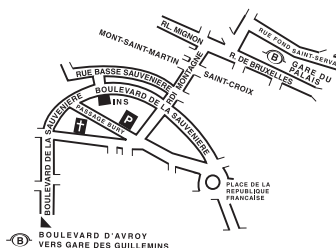
Trein (B) : Gent St.-Pieters  
Tram-Bus : 40, 43 halte Theresianenstraat  
Autoweg : gemakkelijk bereikbaar langs E40 (uitrit 13 - Gent-West/Drongen)  
Parking (P) : op de "Coupure Rechts"



## Luik

Bd de la Sauvenière 73-75, 4000 Luik  
tel. 04/223 84 11 fax 04/222 49 94  
e-mail : [info.liege@statbel.mineco.fgov.be](mailto:info.liege@statbel.mineco.fgov.be)

Trein (B) : station Guillemins of Palais  
Tram-Bus : (Guillemins) 1 en 4 halte Sauvenière  
Parking (P) : Neujean (op 20 m - zelfde straatkant)  
Mercure (tegenover)





We verspreiden tal van producten die de Belgische socio-economische realiteit in cijfers weergeven.

Al deze producten, opgenomen in onze catalogus, kunt u verkrijgen in onze regionale centra of bij onze Infoshop in Brussel. Onze catalogus wordt u op eenvoudige aanvraag toegestuurd. (zie adressen hiernaast) .

Een keuze uit onze gegevens en de lijst van onze publicaties vindt u eveneens op onze website:  
**<http://statbel.fgov.be>**

## Publicaties over de industrie (Uittreksel uit de catalogus)

### *Bouwnijverheid en woningen*

In deze jaarlijkse publicatie vindt men cijfergegevens terug over het bestand aan woon- en andere gebouwen alsook over de toegekende bouwvergunningen en de nieuwbouw- en verbouwingswerken in het referentiejaar. Enkele tabellen geven ook het aantal afbraken.

De nieuwe gebouwen en het aantal woningen erin worden per administratief arrondissement geteld. Daartoe behoort veel informatie die dienstig kan zijn voor de analyse van de bouwsector: volume, oppervlakte, hoedanigheid van de bouwheer (particulier, staat, vzw, naamloze vennootschap...), bestemming van het gebouw (woning, handel, industrie, opslagplaats...).

## Enkele andere publicaties

### *Algemene Publicaties*

Regionaal Statistisch Jaarboek  
Statistisch tijdschrift - *Maandelijks*

### *Grondgebied en leefmilieu*

Statistiek van de bodembezetting (diskette)  
Overzicht van milieustatistieken - *Jaarlijks*

### *Bevolking*

Huishoudens en familiekeren – *Jaarlijks*  
Totale bevolking op 1 januari - *Jaarlijks*  
Buitenlandse bevolking - *Jaarlijks*

### *Samenleving*

Huishoudbudgetenquête - *jaarlijks*

### *Economie en financiën*

Verkoop van onroerende goederen – *Jaarlijks*  
De conjunctuur - *maandelijks*

### *Landbouw*

Land- en tuinbouwtelling op 15 mei - *Jaarlijks*

### *Handel, diensten en vervoer*

Maandelijkse vervoerstatistieken –  
*maandelijks*  
Binnenlandse handel - *jaarlijks*



FEDERALE OVERHEIDSDIENST  
ECONOMIE, K.M.O.,  
MIDDENSTAND & ENERGIE

Statistiek en  
Economische Informatie

Gedrukt door de  
drukkerij van de  
Algemene Directie Statistiek  
en Economische Informatie  
B-1000 Brussel

April 2006