

Industrie en bouwnijverheid

**Industriële productie
en bouwnijverheid**

De Algemene Directie Statistiek en Economische Informatie biedt onpartijdige statistische informatie. De informatie wordt conform de wet verspreid, meer bepaald voor wat betreft de privacy.

De statistieken worden ingedeeld in acht domeinen:

- Algemeen
- Grondgebied en leefmilieu
- Bevolking
- Samenleving
- Economie en financiën
- Landbouw en vergelijkbare activiteiten
- Industrie
- Diensten, handel en vervoer

Alle rechten voorbehouden. Het vertalen, bewerken, reproduceren op welke wijze dan ook, inbegrepen fotografie en microfilm, is niet toegelaten, tenzij met schriftelijke machtiging vanwege de Algemene Directie Statistiek en Economische Informatie. Het citeren van korte uittreksels als toelichting of bewijsvoering in een artikel, een boekbespreking of een boek is evenwel toegestaan, mits de bron duidelijk en nauwkeurig wordt vermeld.

Verantwoordelijke uitgever: Niko Demeester

© 2006, **ALGEMENE DIRECTIE STATISTIEK EN ECONOMISCHE INFORMATIE** | uitgever
B-1000 Brussel – Leuvenseweg 44

Inhoudsopgave

Statistiek van de industriële productie

I. PRODCOM sectoren : voornamelijk Industrie (vanaf 1/1/94)	1
A. Verdeling van de waarde van de productie en van de tewerkstelling volgens de hoofdactiviteit van de vestiging :	
- Inleiding	3
- Waarde van de industriële productie	4
- Tewerkstelling	16
B. Waarde van de bestellingen voor bepaalde bedrijfstakken volgens de hoofdactiviteit van de vestiging	36
C. Leveringen in waarde en in hoeveelheid volgens de CPA en de PRODCOM lijst :	
- Inleiding	39
- Gegevens	40
II. NIET-PRODCOM sectoren : voornamelijk Energie en Recuperatie (vanaf 1/1/94)	87
A. Omzet en tewerkstelling	
- Inleiding	89
- Omzet	90
- Tewerkstelling	92
B. Industriële productie in absolute cijfers :	
- Zuivelnijverheid	96
- Cokesfabrieken.....	97
- Nijverheid van de petroleumderivaten.....	98
- Ijzer- en staalnijverheid.....	98
- Elektriciteit.....	99
- Gas	99
- Waterdistributie	100

Statistiek van de bouwnijverheid (vanaf 1/1/95)

A. Tewerkstelling	102
B. Lonen	108
C. Nieuwe bestellingen per subsectoren	109
D. Nieuwe bestellingen per gewest.....	115

Statistiek van de bouwvergunningen en van de begonnen gebouwen

- Definities van de gebruikte termen.....	122
---	-----

I. Bouwvergunningen

- Woongebouwen : indeling per provincie.....	126
- Niet-woongebouwen : indeling per provincie.....	126
- Woongebouwen.....	127
- Niet-woongebouwen.....	127
- Niet-woongebouwen : indeling naar volume.....	128
- Verbouwingen bij woongebouwen : indeling per provincie.....	128
- Verbouwingen bij niet-woongebouwen : indeling per provincie.....	129
- Woongebouwen : indeling per arrondissement.....	130
- Niet-woongebouwen : indeling per arrondissement.....	132
- Niet-woongebouwen : indeling per bestemming.....	134

II. Begonnen gebouwen volgens reële datum van start van werkzaamheden

- Woongebouwen : indeling per provincie.....	136
- Niet-woongebouw : indeling per provincie.....	136
- Woongebouwen.....	137
- Niet-woongebouwen.....	137
- Niet-woongebouwen : indeling naar volume.....	138
- Verbouwingen bij woongebouwen : indeling per provincie.....	141
- Verbouwingen bij niet-woongebouwen : indeling per provincie.....	141
- Woongebouwen : indeling per arrondissement.....	140
- Niet-woongebouwen : indeling per arrondissement.....	142
- Niet woongebouwen : indeling naar bestemming.....	144

Industrie en bouwnijverheid

Industriële productie en bouwnijverheid

Maandelijks publicatie nr. 2
Februari 2006

Conventionele tekens en afkortingen

Conventionele tekens

Gegevens ontbreken	..
0 of minder dan de helft van de gebruikte eenheid	-
Voorlopige cijfers (*)	,
De komma wordt gebruikt om de eenheden af te zonderen van de decimalen	,
Niet publiceerbaar om reden vertrouwelijkheid	# #

Afkortingen

kleiner of gelijk	<=
gelijk of groter	=>
acrylonitrilbutadienstyreen	ABS
Chemical Vapour Deposition (chemische afzetting uit de dampfase)	CVD
Isolations Prüfung	IP
Liquid Crystal Display	LCD
Physical Vapour Deposition (fysische afzetting uit de dampfase)	PVD
styreenacrylonitril	SAN
Geharmoniseerd Systeem	GS
gecombineerde nomenclatuur	GN
centigram	cg
kubieke centimeter	cm ³
kilonewton	kN
kilovar	kvar
kilovolt	kV
millimeter	mm
megapascal	MPa
ton	t
zogenaamd	z.g.
en dergelijk	e.d.
exclusief	excl.
inclusief	incl.
met betrekking tot	m.b.t.
niet elders genoemd	n.e.g.
niet opgemaakt voor de verkoop in het klein	n.o.v.k.
opgemaakt voor de verkoop in het klein	o.v.k.
vin de qualité produit dans une région déterminée (in bepaalde gebieden voortgebrachte kwaliteitswijnen)	v.q.p.r.d.

Industriële productie

I. PRODCOM sectoren

(voornamelijk Industrie)

Inleiding

1 januari 1994 betekent een keerpunt in de opstelling van maandstatistieken van de industriële productie. Tot 1993 bestond voor de meeste sectoren een specifieke maandstatistiek. De gebruikte goederennomenclatuur was een empirisch ontworpen productenlijst per bedrijfstak.

Sinds het tot stand komen van de interne markt op 1 januari '93 is de behoefte aan internationaal vergelijkbare resultaten toegenomen. Men wil de gegevens over productie kunnen koppelen aan die over de buitenlandse handel. Dit leidde tot de PRODCOM-enquête.

De meeste industriële ondernemingen met 10 of meer personeelsleden of met een jaaromzet van 2 478 935,25 EUR, en sommige andere ondernemingen met een industriële nevenactiviteit waar tenminste 20 personen werken, zijn onderworpen aan Prodcom.

Om uiteenlopende redenen worden de statistieken van enkele sectoren (energie, recuperatie, waterdistributie, slachthuizen, zuivel, ijzer en staal) nog ingezameld volgens het oude systeem.

De nieuwe nomenclatuur voor de productiestatistieken, de Prodcom-lijst, bevat ongeveer 5.700 industriële producten, hoofdzakelijk goederen, maar ook een aantal industriële diensten. Elke rubriek van de Prodcom-lijst wordt aangeduid door een code van acht cijfers. De eerste vier cijfers komen overeen met een klasse van de NACE-rev. 1. Aldus wordt een overeenstemming gerealiseerd tussen producten en activiteiten. Bovendien bestaan de rubrieken van de Prodcom-lijst uit artikelen of groepen artikelen van de gecombineerde nomenclatuur.

Er wordt geënquêteerd op het niveau van de lokale eenheid. Indien in één lokale eenheid meerdere activiteiten worden uitgeoefend, vult men één aangifte in per activiteit, t.t.z. per afdeling (2 cijfers) van de NACE-rev. 1. Naast gegevens betreffende de waarde van de productie volgens de hoofdactiviteit (hoeveelheid en waarde van de leveringen), zijn er ook gegevens betreffende tewerkstelling en arbeidsvolume.

In deze tabel is de waarde van de productie van een vestiging gerangschikt in één code op vier cijfers van de NACE-rev.1. Deze code duidt de hoofdactiviteit van de vestiging aan.

Ter verduidelijking volgt een voorbeeld:

Gegeven een vestiging X die twee producten A (code 17.20.31.59) en B (code 17.30.30.30) produceert met als respectievelijke waarde 60 000 EUR en 40 000 EUR. Deze producten behoren tot twee verschillende klassen van de NACE-rev.1 (d.w.z. de eerste vier cijfers van de Prodcom-code van A en B verschillen). Vestiging X krijgt als hoofdactiviteit de eerste vier cijfers van product A nl. 17.20 (met het grootste aandeel in de waarde van de productie van vestiging X).

In de tabel wordt de volledige waarde van de productie van vestiging X, 100 000 EUR, opgenomen in de activiteitscode 17.2 (drie cijfers).

De resultaten zijn nog voorlopig, omdat er nog steeds een kleine non-respons is.

De belangrijke verschillen die worden vastgesteld voor bepaalde sectoren tussen december van een bepaald jaar en januari van het volgend jaar, zijn gedeeltelijk te wijten aan de jaarlijkse bijwerking van het Prodcom-aangeversbestand.

PRODCOM - Leveringen per activiteit

Waarde van de industriële productie (1) volgens de hoofdactiviteit

NACE Code	Activiteit	2004	2005			
			Maart	April	Mei	Juni
14	Overige winning van delfstoffen	909 799	108 399	125 846	88 217	106 015
14.1	- Winning van steen	217 471				
14.2	- Winning van zand en klei	411 729	30 814	40 794	37 954	48 083
14.B	- Overige winning van delfstoffen n.e.g. (14.B = 14.3 + 14.4 + 14.5)	280 599				
14.C	- Overige winning van delfstoffen n.e.g. (14.B = 14.1 + 14.3 + 14.4 + 14.5)		77 585	85 052	50 263	57 932
1C	Vervaardiging van voedingsmiddelen en dranken (1C=15 m.u.v. slachterijen en melkerijen)	19 352 039	1 650 083	1 586 061	1 591 054	1 708 660
15.B	- Productie en verwerking van vlees en vleesproducten (15B= 15.1 m.u.v. slachterijen)	3 402 660	310 963	304 020	313 302	315 552
15.2	- Verwerking en conservering van vis en vervaardiging van visproducten	350 745	31 914	30 210	29 591	31 880
15.3	- Verwerking en conservering van groenten en fruit	2 056 675	185 714	176 048	176 252	181 481
15.4	- Vervaardiging van plantaardige en dierlijke oliën en vetten	1 291 866	121 520	105 926	106 081	103 092
15.C	- Consumptie-ijs (15.C = 15.52)	236 745	20 009	25 392	27 576	35 520
15.6	- Vervaardiging van maalderijproducten, zetmeel en zetmeelproducten	1 534 161	119 627	118 240	117 342	126 578
15.7	- Vervaardiging van diervoeders	1 741 936	137 855	128 517	125 157	123 354
15.8	- Vervaardiging van overige voedingsmiddelen	5 845 313	461 414	438 406	418 573	488 907
15.9	- Vervaardiging van dranken	2 891 938	261 067	259 303	277 181	302 295
16	Vervaardiging van tabaksproducten	440 579	37 296	34 029	34 396	37 009
17	Vervaardiging van textiel	4 785 110	407 338	393 109	353 284	407 408
17.1	- Bewerken en spinnen van textielvezels	319 261	26 769	26 131	20 970	24 542
17.2	- Weven van textiel	1 226 951	100 721	99 338	87 330	103 511
17.3	- Textielveredeling	266 033	20 564	19 332	17 292	21 025
17.4	- Vervaardiging van geconfectioneerde artikelen van textiel, exclusief kleding	439 191	41 869	39 907	38 603	42 872
17.5	- Vervaardiging van overige textielproducten	2 417 737	208 391	201 347	182 216	206 918

(1) Leveringen m.i.v. de industriële behandelingen en diensten en aan het buitenland geleverd maakloonwerk.

PRODCOM - Leveringen per activiteit

van de vestiging (voorlopige cijfers in 1 000 EUR)

						2005	NACE Code
Juli	Augustus	September	Oktober	November	December		
58 290	77 383	85 137	79 424	74 363	66 564	1 055 470	14
							14.1
24 336	38 666	40 723	37 340	36 044	29 773	412 697	14.2
							14.B
33 954	38 717	44 414	42 084	38 319	36 791	642 772	14.C
1 483 376	1 681 464	1 760 106	1 685 099	1 745 413	1 744 197	19 627 249	1C
285 992	321 298	319 075	312 805	314 513	328 316	3 691 467	15.B
25 931	28 386	28 716	29 002	33 536	42 352	363 446	15.2
165 942	191 802	175 831	170 580	179 342	176 338	2 109 060	15.3
79 997	103 248	111 122	111 414	116 086	118 905	1 301 510	15.4
29 761	22 302	14 506	11 269	12 844	12 920	233 651	15.C
112 994	121 210	122 737	117 407	136 298	111 117	1 422 590	15.6
119 780	132 547	132 789	133 175	136 421	140 314	1 557 684	15.7
402 896	501 364	579 743	563 639	575 330	579 203	5 946 786	15.8
260 084	259 307	275 588	235 808	241 043	234 733	3 001 054	15.9
32 150	29 584	35 659	31 788	32 760	30 001	394 103	16
325 913	271 747	429 021	398 187	422 125	340 666	4 493 674	17
15 854	13 700	24 322	22 190	23 871	18 707	267 683	17.1
81 318	57 373	108 387	101 315	107 813	82 894	1 125 833	17.2
14 905	13 456	20 821	18 925	20 268	19 458	226 831	17.3
30 372	24 918	37 893	33 088	37 735	40 518	437 877	17.4
176 898	155 473	227 587	213 554	224 484	171 508	2 340 100	17.5

PRODCOM - Leveringen per activiteit

Waarde van de industriële productie (1) volgens de hoofdactiviteit

NACE Code	Activiteit	2004	2005			
			Maart	April	Mei	Juni
17.6	- Vervaardiging van gebreide en gehaakte stoffen	71 272	5 944	4 958	5 074	5 633
17.7	- Vervaardiging van gebreide en gehaakte artikelen	44 665	3 080	2 095	1 800	2 906
18	Vervaardiging van kleding en bontnijverheid	429 435	50 469	31 008	29 279	30 319
19	Leernijverheid en vervaardiging van schoeisel	120 138	10 283	7 966	8 207	9 884
19.A	- Looien, bereiden en vervaardiging van lederen artikelen, behalve schoeisel (19.A = 19.1 + 19.2)	97 224	7 945	6 400	6 798	7 941
19.3	- Vervaardiging van schoeisel	22 914	2 337	1 565	1 409	1 944
20	Houtindustrie en vervaardiging van artikelen van hout en van kurk, exclusief meubelen; vervaardiging van	2 391 606	206 371	216 445	204 746	235 573
20.1	- Zagen en schaven van hout, impregneren van hout	371 575	30 428	34 728	32 941	40 777
20.2	- Vervaardiging van panelen en platen van hout	1 237 773	106 639	109 891	101 187	114 577
20.3	- Vervaardiging van schrijn- en timmerwerk	508 825	44 691	47 624	46 842	54 400
20.4	- Vervaardiging van houten emballage	224 581	20 149	19 995	19 981	21 758
20.5	- Vervaardiging van overige artikelen van hout, van kurk en riet en van vlechtwerk	48 851	4 464	4 208	3 795	4 061
21	Vervaardiging van pulp, papier en papierwaren	3 857 627	317 742	312 369	292 518	329 039
21.1	- Vervaardiging van papierpulp, papier en karton	1 788 260	136 863	135 274	126 926	144 358
21.2	- Vervaardiging van artikelen van papier en karton	2 069 367	180 879	177 095	165 592	184 681
22	Uitgeverijen, drukkerijen en reproductie van opgenomen media	4 463 752	395 134	366 344	404 787	391 369
22.A	- Uitgeverijen en reproductie van opgenomen media (22.A = 22.1 + 22.3)	2 130 913	179 924	170 779	216 484	193 618
22.2	- Drukkerijen en diensten in verband met drukkerijen	2 332 840	215 210	195 565	188 303	197 751
24	Vervaardiging van chemische producten	29 702 649	2 769 207	2 692 657	2 553 113	2 713 634
24.1	- Vervaardiging van chemische basisproducten	18 919 645	1 829 532	1 812 461	1 704 496	1 784 406
24.2	- Vervaardiging van verdelgingsmiddelen en van andere chemische producten voor de landbouw	754 924				
24.3	- Vervaardiging van verf, vernis e.d., drukinkt en mastiek	902 841	84 219	80 608	75 952	87 133

(1) Leveringen m.i.v. de industriële behandelingen en diensten en aan het buitenland geleverd maakloonwerk.

PRODCOM - Leveringen per activiteit

van de vestiging (voorlopige cijfers in 1 000 EUR) - vervolg

						2005	NACE Code
Juli	Augustus	September	Oktober	November	December		
4 367	3 282	5 855	6 414	5 531	5 337	62 594	17.6
2 200	3 544	4 156	2 701	2 424	2 244	32 757	17.7
41 863	56 925	40 774	32 878	28 697	23 613	458 042	18
6 654	7 979	9 728	8 489	9 172	7 570	103 124	19
5 247	6 183	7 273	6 678	7 195	6 043	80 530	19.A
1 407	1 796	2 455	1 811	1 978	1 527	22 593	19.3
169 245	169 163	218 750	198 397	208 620	176 484	2 382 347	20
26 496	28 382	35 154	31 884	31 162	26 798	377 098	20.1
89 536	83 097	106 718	97 484	106 018	85 479	1 205 184	20.2
32 292	36 334	50 775	46 449	47 207	42 257	520 537	20.3
18 062	18 241	21 791	18 713	20 256	18 022	233 077	20.4
2 859	3 109	4 313	3 867	3 978	3 928	46 450	20.5
284 483	289 392	351 419	307 128	308 283	291 589	3 672 429	21
139 130	129 688	171 470	140 959	133 549	133 804	1 649 690	21.1
145 353	159 704	179 948	166 169	174 734	157 785	2 022 739	21.2
248 480	343 514	434 023	402 516	417 632	431 401	4 502 198	22
120 961	175 926	209 381	198 976	215 386	203 990	2 189 167	22.A
127 519	167 588	224 642	203 540	202 246	227 411	2 313 031	22.2
2 447 542	2 454 038	2 782 028	2 739 157	2 746 110	2 539 175	31 483 812	24
1 643 596	1 639 615	1 823 992	1 837 160	1 841 909	1 700 452	20 994 701	24.1
							24.2
70 176	71 225	86 646	80 507	86 635	71 249	941 247	24.3

PRODCOM - Leveringen per activiteit

Waarde van de industriële productie (1) volgens de hoofdactiviteit

NACE		2004	2005			
Code	Activiteit		Maart	April	Mei	Juni
24.4	- Vervaardiging van farmaceutische en van chemische en botanische producten voor medicinaal gebruik	4 812 305	412 581	395 756	376 623	410 881
24.5	- Vervaardiging van zeep, wasmiddelen, poets- en reinigingsmiddelen, parfums en cosmetische artikelen	1 254 069	107 462	94 787	90 935	103 278
24.A	- Vervaardiging van overige chemische producten, m.i.v. voor de landbouw (24.A = 24.2 + 24.6)		285 015	264 180	261 253	284 666
24.6	- Vervaardiging van overige chemische producten	2 552 193				
24.7	- Vervaardiging van synthetische en kunstmatige vezels	506 671	50 397	44 865	43 854	43 270
25	Vervaardiging van producten van rubber en kunststof	4 923 034	450 682	440 465	422 080	475 843
25.1	- Vervaardiging van producten van rubber	466 191	41 655	42 719	38 192	44 261
25.2	- Vervaardiging van producten van kunststof	4 456 843	409 027	397 746	383 888	431 582
26	Vervaardiging van overige niet-metaalhoudende minerale producten	5 245 106	432 394	499 374	468 281	557 636
26.1	- Vervaardiging van glas en glaswerk	1 704 282	144 284	148 688	134 280	155 211
26.A	- Vervaardiging van keramische tegels, plavuizen, behalve dakpannen en bakstenen (26.A = 26.2 + 26.3)	147 509	11 695	12 921	11 500	11 795
26.4	- Vervaardiging van dakpannen, bakstenen, tegels en overige producten voor de bouw van gebakken klei	324 664	24 808	33 676	32 319	35 926
26.5	- Vervaardiging van cement, kalk en gips	680 717	55 196	63 963	62 149	71 661
26.6	- Vervaardiging van artikelen van beton, gips en cement	1 844 786	156 313	188 940	175 611	218 093
26.7	- Houwen, bewerken en afwerken van bouwen siersteen	227 153	18 056	21 262	20 178	25 168
26.8	- Vervaardiging van overige niet-metaalhoudende minerale producten	315 994	22 042	29 926	32 243	39 782
27	Vervaardiging van metalen in primaire vorm	13 283 573	1 264 496	1 251 037	1 180 639	1 239 340
27.1	- Vervaardiging van ijzer en staal en van ferrolegeringen	7 994 331	794 950	777 166	726 210	735 977
27.2	- Vervaardiging van buizen	192 906	16 701	14 630	13 951	15 631
27.3	- Overige eerste verwerking van ijzer en staal	1 142 892	106 296	104 202	95 659	110 056
27.4	- Productie van non-ferrometalen	3 680 747	320 887	328 448	321 790	351 075
27.5	- Gieten van metalen	272 698	25 661	26 592	23 029	26 600

(1) Leveringen m.i.v. de industriële behandelingen en diensten en aan het buitenland geleverd maakloonwerk.

PRODCOM - Leveringen per activiteit

van de vestiging (voorlopige cijfers in 1 000 EUR) - vervolg

						2005	NACE
Juli	Augustus	September	Oktober	November	December		Code
367 483	352 862	466 073	444 821	422 410	404 291	4 824 798	24.4
88 292	100 792	96 397	94 168	97 362	95 089	1 161 326	24.5
242 904	254 082	263 476	238 560	252 457	230 659	3 048 862	24.A
							24.6
35 091	35 462	45 444	43 941	45 335	37 435	512 878	24.7
366 207	383 544	485 674	455 019	465 988	391 509	5 130 345	25
40 148	39 898	49 854	44 610	46 092	34 567	499 262	25.1
326 059	343 647	435 820	410 409	414 026	352 203	4 620 474	25.2
340 725	429 112	525 435	478 342	468 062	396 612	5 318 642	26
121 399	116 174	155 224	147 487	153 505	134 009	1 675 516	26.1
11 290	8 581	11 002	10 223	10 348	11 215	132 498	26.A
20 470	31 263	36 442	31 334	30 555	21 725	342 963	26.4
43 283	58 526	64 556	60 608	59 103	53 172	687 282	26.5
108 800	161 773	194 778	174 812	166 272	136 917	1 913 180	26.6
11 362	18 468	22 337	20 899	18 217	17 026	221 893	26.7
24 121	34 327	41 096	32 979	30 062	22 546	345 310	26.8
1 020 884	916 196	1 208 991	1 144 191	1 269 894	960 798	13 805 121	27
622 100	481 546	688 190	684 976	759 601	531 259	8 258 855	27.1
12 045	13 006	17 597	15 362	13 507	11 044	171 838	27.2
69 073	71 977	104 508	97 407	96 642	78 353	1 128 119	27.3
302 883	329 431	371 050	319 920	373 484	316 713	3 958 257	27.4
14 782	20 237	27 645	26 526	26 659	23 428	288 052	27.5

PRODCOM - Leveringen per activiteit

Waarde van de industriële productie (1) volgens de hoofdactiviteit

NACE Code	Activiteit	2004	2005			
			Maart	April	Mei	Juni
28	Vervaardiging van producten van metaal	7 507 986	662 167	643 020	625 272	750 269
28.1	- Vervaardiging van metalen constructiewerken voor de bouw	2 482 849	215 636	212 074	214 059	267 610
28.2	- Vervaardiging van tanks, reservoirs en bergingsmiddelen, van metaal; vervaardiging van radiatoren en ketels	882 589	68 214	70 849	68 516	86 933
28.3	- Vervaardiging van stoomketels	486 140	39 790	37 876	35 245	40 145
28.4	- Smeden, persen, stampen en profielwalsen van metaal; poedermetallurgie	297 044	26 879	25 038	24 611	26 196
28.5	- Oppervlaktebehandeling en bekleding van metaal; algemene metaalbewerking	1 384 286	128 796	118 273	113 256	134 858
28.6	- Vervaardiging van scharen, messen, bestekken, gereedschap en ijzerwaren	406 990	34 347	34 111	32 712	39 192
28.7	- Vervaardiging van overige producten van metaal	1 568 088	148 505	144 798	136 873	155 335
29	Vervaardiging van machines, apparaten en werktuigen, n.e.g.	7 465 449	726 219	659 159	637 387	776 382
29.1	- Vervaardiging van machines voor de productie en toepassing van mechanische energie, exclusief motoren voor	1 792 185	174 540	165 742	143 088	181 931
29.2	- Vervaardiging van overige machines voor algemeen gebruik	2 353 519	225 206	218 152	205 523	256 904
29.3	- Vervaardiging van machines voor de landbouw en de bosbouw	508 532	68 935	45 666	58 326	68 241
29.4	- Vervaardiging van gereedschapswerktuigen	263 541	28 682	20 189	23 385	35 934
29.5	- Vervaardiging van overige machines voor specifieke doeleinden	2 033 688	184 153	181 379	173 521	196 262
29.6	- Vervaardiging van wapens en munitie	250 942	20 566	4 776	11 975	12 518
29.7	- Vervaardiging van huishoudapparaten	263 042	24 136	23 253	21 568	24 593
30	Vervaardiging van kantoormachines en computers	297 044	33 463	26 030	25 881	33 197
31	Vervaardiging van elektrische machines en apparaten	4 037 895	378 111	347 243	333 798	394 048
31.1	- Vervaardiging van elektromotoren en van elektrische generatoren en transformatoren	629 775	65 667	55 026	54 715	69 204
31.2	- Vervaardiging van schakel- en verdeelinrichtingen	919 412	76 175	74 765	69 891	83 803
31.3	- Vervaardiging van geïsoleerde kabels en draad	462 500	42 194	41 642	41 534	48 536
31.4	- Vervaardiging van accumulatoren en elektrische batterijen	239 293	18 561	17 939	15 164	18 554

(1) Leveringen m.i.v. de industriële behandelingen en diensten en aan het buitenland geleverd maakloonwerk.

PRODCOM - Leveringen per activiteit

van de vestiging (voorlopige cijfers in 1 000 EUR) - vervolg

						2005	NACE Code
Juli	Augustus	September	Oktober	November	December		
495 112	579 160	706 269	662 418	700 311	669 242	7 678 659	28
170 114	212 215	248 974	238 374	242 286	233 254	2 639 910	28.1
55 310	58 903	78 068	75 749	93 683	97 493	874 436	28.2
33 521	45 235	41 076	41 681	45 257	59 093	497 549	28.3
17 176	16 883	24 771	21 702	23 438	16 511	273 445	28.4
82 283	98 591	125 837	109 907	119 970	110 881	1 369 268	28.5
24 725	30 706	37 753	34 853	36 347	27 678	398 669	28.6
111 982	116 629	149 790	140 152	139 329	124 333	1 625 382	28.7
574 726	553 241	702 869	646 917	703 218	800 823	7 951 138	29
152 286	163 587	184 336	176 189	195 425	196 002	2 024 551	29.1
188 308	177 216	231 157	207 432	215 533	244 983	2 562 384	29.2
51 594	19 866	39 378	31 060	31 726	54 576	538 117	29.3
21 983	18 583	20 656	28 323	26 640	39 251	300 811	29.4
141 233	140 239	186 811	169 411	181 615	206 830	2 060 979	29.5
3 396	15 594	12 757	9 197	26 130	35 412	190 690	29.6
15 926	18 156	27 775	25 305	26 148	23 769	273 605	29.7
23 065	23 782	34 906	36 862	35 542	40 371	366 256	30
279 355	300 086	383 381	355 336	375 035	380 818	4 168 657	31
48 765	50 478	65 763	56 869	68 130	67 918	712 006	31.1
66 507	64 667	74 717	71 363	69 118	84 562	868 246	31.2
33 036	36 995	55 137	48 744	47 606	46 135	515 151	31.3
12 782	16 965	23 066	24 390	22 579	19 819	218 956	31.4

PRODCOM - Leveringen per activiteit

Waarde van de industriële productie (1) volgens de hoofdactiviteit

NACE Code	Activiteit	2004	2005			
			Maart	April	Mei	Juni
31.5	- Vervaardiging van elektrische lampen en verlichtingsapparaten	616 999	52 282	58 097	55 852	50 132
31.6	- Vervaardiging van overige elektrische benodigdheden	1 169 916	123 232	99 773	96 642	123 819
32	Vervaardiging van audio-, video- en telecommunicatieapparatuur	2 452 370	197 873	177 387	174 192	231 505
32.1	- Vervaardiging van elektronische onderdelen	541 742	48 223	44 759	43 500	55 066
32.2	- Vervaardiging van zendapparatuur voor televisie en radio en van apparatuur voor lijntelefonie en lijntelegrafie	940 097	87 503	67 276	62 426	85 552
32.3	- Vervaardiging van audio- en videoapparatuur	970 531	62 147	65 352	68 266	90 887
33	Vervaardiging van medische apparatuur en instrumenten, van precisie- en optische instrumenten en van uurwerken	899 124	80 104	71 581	83 172	90 696
33.1	- Vervaardiging van medische apparatuur en instrumenten en van orthopedische artikelen	219 014	19 656	18 451	18 053	21 125
33.2	- Vervaardiging van meet-, regel-, navigatie- en controleapparatuur	483 651	39 384	38 275	44 717	50 489
33.3	- Vervaardiging van apparaten voor de bewaking van industriële processen	124 895	13 436	8 233	10 583	11 547
33.4	- Vervaardiging van optische instrumenten en van foto- en filmapparatuur	65 126	6 937	5 990	9 347	6 935
33.5	- Vervaardiging van uurwerken	6 439	692	632	472	600
34	Vervaardiging en assemblage van auto's, aanhangwagens en opleggers	16 401 664	1 758 949	1 482 785	1 186 363	1 679 596
34.1	- Vervaardiging en assemblage van auto's	11 668 779	1 272 788	1 015 906	802 380	1 193 503
34.2	- Vervaardiging van carrosserieën; vervaardiging van aanhangwagens, caravans en opleggers	1 342 584	143 710	139 857	125 810	147 618
34.3	- Vervaardiging van onderdelen en accessoires voor motorvoertuigen en motoren daarvan	3 390 301	342 451	327 022	258 173	338 475
35	Vervaardiging van overige transportmiddelen	1 403 172	124 603	131 495	126 235	224 828
35.1	- Scheepsbouw en -reparatie	135 326	11 925	16 147	14 322	15 479
35.4	- Vervaardiging van motorrijwielen en rijwielen	71 546	7 738	7 043	6 486	7 709
35.1	- Vervaardiging van lucht- en ruimtevaartuigen en rollend materieel (35.F = 35.2 + 35.3)	1 196 300	104 940	108 305	105 428	201 640
36	Vervaardiging van meubelen; overige industrie	2 573 020	250 869	222 935	205 841	235 848
36.1	- Vervaardiging van meubelen	2 035 607	198 812	177 465	162 544	191 370

(1) Leveringen m.i.v. de industriële behandelingen en diensten en aan het buitenland geleverd maakloonwerk.

PRODCOM - Leveringen per activiteit

van de vestiging (voorlopige cijfers in 1 000 EUR) - vervolg

Juli	Augustus	September	Oktober	November	December	2005	NACE Code
41 174	42 744	51 389	52 252	51 960	52 456	607 166	31.5
77 091	88 236	113 310	101 718	115 643	109 928	1 247 132	31.6
163 016	169 758	212 968	190 802	225 078	249 076	2 313 177	32
41 640	38 644	52 532	45 784	49 727	51 433	556 937	32.1
54 438	59 279	78 931	46 994	64 103	106 731	823 671	32.2
66 938	71 835	81 505	98 024	111 248	90 912	932 569	32.3
60 885	62 915	85 365	88 911	84 092	103 202	939 327	33
15 222	14 698	19 451	18 239	18 406	20 307	217 358	33.1
32 815	33 389	48 648	51 110	46 770	56 473	512 125	33.2
8 821	11 108	10 095	15 427	12 113	18 527	137 137	33.3
3 683	3 235	6 672	3 702	6 408	7 378	66 524	33.4
344	485	498	433	395	517	6 183	33.5
965 204	1 116 654	1 627 894	1 344 816	1 422 141	1 231 656	16 724 787	34
658 247	788 042	1 148 959	935 777	994 501	863 024	11 720 014	34.1
91 354	106 941	139 551	127 465	134 983	138 876	1 545 635	34.2
215 604	221 671	339 384	281 574	292 657	229 755	3 459 138	34.3
117 390	101 249	117 087	111 298	132 169	135 527	1 526 159	35
11 155	12 264	13 093	13 768	16 889	20 018	167 904	35.1
5 707	4 953	5 071	4 426	5 433	4 362	70 935	35.4
100 527	84 032	98 922	93 104	109 847	111 146	1 287 320	35.1
150 836	164 343	272 176	218 347	236 308	209 759	2 581 069	36
112 190	136 938	207 359	174 884	180 538	165 178	2 055 251	36.1

PRODCOM - Leveringen per activiteit

Waarde van de industriële productie (1) volgens de hoofdactiviteit

NACE Code	Activiteit	2004	2005			
			Maart	April	Mei	Juni
36.2	- Bewerking van edelstenen en vervaardiging van juwelen en dergelijke artikelen	330 057	32 451	27 324	24 155	27 842
36.4	- Vervaardiging van sportartikelen	14 218	1 587	1 747	1 806	2 002
36.5	- Vervaardiging van spellen en speelgoed	83 781	9 130	8 083	8 152	7 058
36.A	- Overige industrie, m.i.v. de vervaardiging van muziekinstrumenten (36.A = 36.3 + 36.6)	109 356	8 889	8 317	9 183	7 577
	Totaal	132 942 172	12 312 250	11 718 344	11 028 741	12 658 097

(1) Leveringen m.i.v. de industriële behandelingen en diensten en aan het buitenland geleverd maakloonwerk.

PRODCOM - Leveringen per activiteit

van de vestiging (voorlopige cijfers in 1 000 EUR) - vervolg en einde

						<i>2005</i>	NACE Code
Juli	Augustus	September	Oktober	November	December		
24 748	12 435	44 395	24 526	36 996	28 272	315 377	36.2
1 298	1 210	1 455	1 500	1 518	1 104	17 254	36.4
5 748	7 223	8 402	8 195	8 211	8 005	92 216	36.5
6 852	6 537	10 564	9 242	9 045	7 200	100 971	36.A
9 655 403	10 181 229	12 509 660	11 616 322	12 111 012	11 220 651	136 675 784	

PRODCOM - Tewerkstelling, uren en lonen

Tewerkstelling, uren en lonen volgens de hoofdactiviteit van de vestiging (voorlopige)

NACE			2004	2005		
Code	Activiteit			Maart	April	Mei
14	Overige winning van delfstoffen	Aantal arbeiders	2 502	2 477	2 489	2 497
		Aantal bedienden	810	780	776	776
		Totaal	3 312	3 257	3 265	3 273
		Aantal uren (1)	425 093	442 439	450 869	407 715
		Trimestriële lonen (2)	99 545	24 065		
14.1	- Winning van steen	Aantal arbeiders	1 177	1 193	1 198	1 215
		Aantal bedienden	304	298	298	298
		Totaal	1 482	1 491	1 496	1 513
		Aantal uren (1)	191 923	203 270	205 193	184 162
		Trimestriële lonen (2)	46 096	11 252		
14.2	- Winning van zand en klei	Aantal arbeiders	1 094	1 074	1 078	1 075
		Aantal bedienden	353	342	340	341
		Totaal	1 447	1 416	1 418	1 416
		Aantal uren (1)	185 276	189 748	197 294	180 864
		Trimestriële lonen (2)	40 704	9 645		
14.B	- Overige winning van delfstoffen n.e.g. (14.B = 14.3 + 14.4 + 14.5)	Aantal arbeiders	230			
		Aantal bedienden	153			
		Totaal	383			
		Aantal uren (1)	47 894			
		Trimestriële lonen (2)	12 745			
14.C	- Overige winning van delfstoffen n.e.g. (14.B = 14.1 + 14.3 + 14.4 + 14.5)	Aantal arbeiders		1 403	1 411	1 422
		Aantal bedienden		438	436	435
		Totaal		1 841	1 847	1 857
		Aantal uren (1)		252 691	253 575	226 851
		Trimestriële lonen (2)		14 420		
1C	Vervaardiging van voedingsmiddelen en dranken (1C=15 m.u.v. slachterijen en melkerijen)	Aantal arbeiders	46 468	46 033	45 761	45 936
		Aantal bedienden	18 970	19 245	19 260	19 243
		Totaal	65 438	65 278	65 021	65 179
		Aantal uren (1)	8 008 190	8 617 303	8 191 159	7 643 129
		Trimestriële lonen (2)	1 735 304	410 409		
15.B	- Productie en verwerking van vlees en vleesproducten (15B= 15.1 m.u.v. slachterijen)	Aantal arbeiders	10 075	10 151	10 171	10 163
		Aantal bedienden	1 857	1 984	1 993	1 985
		Totaal	11 932	12 135	12 164	12 148
		Aantal uren (1)	1 474 411	1 631 571	1 538 195	1 472 384
		Trimestriële lonen (2)	271 337	64 979		
15.2	- Verwerking en conservering van vis en vervaardiging van visproducten	Aantal arbeiders	994	949	943	950
		Aantal bedienden	414	408	404	407
		Totaal	1 409	1 357	1 347	1 357
		Aantal uren (1)	177 318	184 454	172 571	168 708
		Trimestriële lonen (2)	32 943	7 514		
15.3	- Verwerking en conservering van groenten en fruit	Aantal arbeiders	5 315	5 157	5 147	5 176
		Aantal bedienden	1 407	1 433	1 435	1 439
		Totaal	6 723	6 590	6 582	6 615
		Aantal uren (1)	830 834	869 460	847 481	779 039
		Trimestriële lonen (2)	161 728	38 615		
15.4	- Vervaardiging van plantaardige en dierlijke oliën en vetten	Aantal arbeiders	674	764	767	766
		Aantal bedienden	586	674	672	670
		Totaal	1 261	1 438	1 439	1 436
		Aantal uren (1)	161 716	196 869	191 383	174 686
		Trimestriële lonen (2)	47 434	12 158		
15.C	- Consumptie-ijs (15.C = 15.52)	Aantal arbeiders	1 192	1 166	1 173	1 187
		Aantal bedienden	219	220	220	221
		Totaal	1 411	1 386	1 393	1 408
		Aantal uren (1)	164 321	192 461	193 686	184 208
		Trimestriële lonen (2)	32 047	7 214		
15.6	- Vervaardiging van maalderijproducten, zetmeel en zetmeelproducten	Aantal arbeiders	1 972	1 982	1 976	1 988
		Aantal bedienden	1 572	1 558	1 553	1 557
		Totaal	3 545	3 540	3 529	3 545
		Aantal uren (1)	471 585	494 850	482 237	443 409
		Trimestriële lonen (2)	124 738	28 892		
15.7	- Vervaardiging van diervoeders	Aantal arbeiders	1 490	1 461	1 465	1 463

(1) Tot december 1998 uren-arbeiders, vanaf januari 1999 uren gepresteerd door de werknemers (bedienden en arbeiders).

(2) Brutolonen en -weden van de werknemers tewerkgesteld in de industriële afdelingen (in 1 000 EUR).

PRODCOM - Tewerkstelling, uren en lonen

cijfers)

							2005	NACE
Juni	Juli	Augustus	September	Oktober	November	December		Code
2 477	2 468	2 466	2 457	2 455	2 452	2 447	2 466	14
775	777	778	779	777	779	774	777	
3 252	3 245	3 244	3 236	3 232	3 231	3 221	3 244	
477 095	317 288	412 249	459 119	414 513	405 332	352 813	411 719	
25 178			21 113			27 898	98 254	
1 202	1 206	1 203	1 200	1 196	1 192	1 187	1 196	14.1
297	297	297	296	296	296	294	297	
1 499	1 503	1 500	1 496	1 492	1 488	1 481	1 493	
224 081	143 100	208 934	214 056	188 327	179 763	162 396	190 188	
11 745			9 750			13 496	46 243	
1 071	1 060	1 060	1 057	1 060	1 060	1 058	1 065	14.2
344	343	345	348	346	348	344	343	
1 415	1 403	1 405	1 405	1 406	1 408	1 402	1 408	
207 230	138 605	167 062	201 925	185 568	184 866	154 604	178 920	
10 143			8 840			11 518	40 145	
								14.B
1 406	1 408	1 406	1 400	1 395	1 392	1 389	1 401	14.C
431	434	433	431	431	431	430	434	
1 837	1 842	1 839	1 831	1 826	1 823	1 819	1 836	
269 865	178 683	245 187	257 194	228 945	220 466	198 209	232 798	
15 035			12 273			16 381	58 110	
45 946	46 044	46 630	46 774	46 835	46 847	46 517	46 347	1C
19 201	19 207	19 161	19 168	19 165	19 236	19 206	19 195	
65 147	65 251	65 791	65 942	66 000	66 083	65 723	65 542	
8 469 020	6 478 476	7 494 480	8 421 909	8 237 193	8 074 847	7 563 792	7 939 181	
451 738			387 293			521 264	1 770 704	
10 205	10 156	10 133	10 097	10 089	10 128	10 105	10 138	15.B
1 988	1 992	1 990	1 974	1 986	1 994	1 988	1 986	
12 193	12 148	12 123	12 071	12 075	12 122	12 093	12 124	
1 595 537	1 242 883	1 387 015	1 534 860	1 524 937	1 483 951	1 446 349	1 487 801	
71 196			60 098			81 994	278 267	
958	938	918	929	936	929	931	941	15.2
406	403	409	403	401	403	399	405	
1 364	1 341	1 327	1 332	1 337	1 332	1 330	1 347	
177 172	138 281	156 836	171 020	166 986	168 529	171 756	167 656	
8 132			7 181			9 806	32 633	
5 230	5 266	5 259	5 225	5 249	5 222	5 200	5 213	15.3
1 448	1 450	1 450	1 451	1 457	1 477	1 466	1 446	
6 678	6 716	6 709	6 676	6 706	6 699	6 666	6 660	
881 800	701 166	786 957	876 544	835 421	825 730	732 344	815 713	
39 953			36 885			49 092	164 544	
767	760	759	759	753	742	745	759	15.4
650	654	650	653	646	641	640	657	
1 417	1 414	1 409	1 412	1 399	1 383	1 385	1 416	
191 357	145 136	164 943	187 858	180 222	174 629	168 341	179 713	
14 719			12 611			15 091	54 579	
1 184	1 185	1 152	1 100	1 116	1 106	1 102	1 139	15.C
222	224	219	217	214	211	211	218	
1 406	1 409	1 371	1 317	1 330	1 317	1 313	1 358	
208 392	170 859	158 716	139 982	135 168	125 271	119 837	159 224	
8 289			6 936			8 453	30 892	
1 995	1 992	2 051	2 093	2 091	2 083	2 077	2 026	15.6
1 566	1 560	1 564	1 565	1 567	1 578	1 576	1 561	
3 561	3 552	3 615	3 658	3 658	3 661	3 653	3 587	
488 852	378 780	442 535	501 188	499 065	476 827	454 141	465 877	
32 572			28 266			39 169	128 898	
1 469	1 470	1 460	1 453	1 447	1 450	1 449	1 460	15.7

PRODCOM - Tewerkstelling, uren en lonen

Tewerkstelling, uren en lonen volgens de hoofdactiviteit van de vestiging (voorlopige)

NACE Code	Activiteit	2005				
		2004	Maart	April	Mei	
	Aantal bedienden	1 356	1 340	1 337	1 336	
	Totaal	2 847	2 801	2 802	2 799	
	Aantal uren (1)	379 600	406 160	385 909	361 862	
	Trimestriële lonen (2)	84 773	19 587			
15.8	- Vervaardiging van overige voedingsmiddelen	Aantal arbeiders	19 419	19 129	18 793	18 893
	Aantal bedienden	7 980	8 002	8 011	7 998	
	Totaal	27 400	27 131	26 804	26 891	
	Aantal uren (1)	3 201 920	3 391 068	3 198 214	2 956 575	
	Trimestriële lonen (2)	669 681	157 345			
15.9	- Vervaardiging van dranken	Aantal arbeiders	5 333	5 274	5 326	5 350
	Aantal bedienden	3 575	3 626	3 635	3 630	
	Totaal	8 908	8 900	8 961	8 980	
	Aantal uren (1)	1 146 483	1 250 410	1 181 483	1 102 258	
	Trimestriële lonen (2)	310 623	74 105			
16	Vervaardiging van tabaksproducten	Aantal arbeiders	1 317	1 280	1 263	1 258
	Aantal bedienden	432	422	425	424	
	Totaal	1 749	1 702	1 688	1 682	
	Aantal uren (1)	200 559	206 854	202 344	179 819	
	Trimestriële lonen (2)	43 277	9 604			
17	Vervaardiging van textiel	Aantal arbeiders	26 270	25 028	24 889	24 681
	Aantal bedienden	5 351	5 091	5 073	5 070	
	Totaal	31 622	30 119	29 962	29 751	
	Aantal uren (1)	3 682 431	3 787 024	3 630 848	3 311 540	
	Trimestriële lonen (2)	649 808	157 749			
17.1	- Bewerken en spinnen van textielvezels	Aantal arbeiders	2 643	2 330	2 286	2 259
	Aantal bedienden	266	247	246	238	
	Totaal	2 910	2 577	2 532	2 497	
	Aantal uren (1)	307 548	304 908	281 294	254 412	
	Trimestriële lonen (2)	50 522	11 695			
17.2	- Weven van textiel	Aantal arbeiders	6 416	6 169	6 105	6 066
	Aantal bedienden	1 400	1 292	1 279	1 288	
	Totaal	7 817	7 461	7 384	7 354	
	Aantal uren (1)	886 959	929 211	879 194	810 445	
	Trimestriële lonen (2)	163 330	39 480			
17.3	- Textielveredeling	Aantal arbeiders	1 797	1 752	1 737	1 728
	Aantal bedienden	403	372	377	377	
	Totaal	2 200	2 124	2 114	2 105	
	Aantal uren (1)	254 432	252 163	248 702	217 182	
	Trimestriële lonen (2)	44 095	10 422			
17.4	- Vervaardiging van geconfectioneerde artikelen van textiel, exclusief kleding	Aantal arbeiders	3 377	3 318	3 318	3 282
	Aantal bedienden	722	716	709	713	
	Totaal	4 099	4 034	4 027	3 995	
	Aantal uren (1)	472 526	518 804	496 175	454 989	
	Trimestriële lonen (2)	75 059	19 878			
17.5	- Vervaardiging van overige textielproducten	Aantal arbeiders	10 686	10 487	10 476	10 405
	Aantal bedienden	2 348	2 302	2 299	2 292	
	Totaal	13 034	12 789	12 775	12 697	
	Aantal uren (1)	1 601 472	1 660 807	1 606 335	1 460 406	
	Trimestriële lonen (2)	292 659	71 873			
17.6	- Vervaardiging van gebreide en gehaakte stoffen	Aantal arbeiders	477	328	331	332
	Aantal bedienden	108	86	86	85	
	Totaal	586	414	417	417	
	Aantal uren (1)	69 126	53 491	52 723	50 883	
	Trimestriële lonen (2)	11 896	2 077			
17.7	- Vervaardiging van gebreide en gehaakte artikelen	Aantal arbeiders	870	644	636	609
	Aantal bedienden	101	76	77	77	
	Totaal	971	720	713	686	
	Aantal uren (1)	90 365	67 640	66 425	63 223	
	Trimestriële lonen (2)	12 247	2 323			
18	Vervaardiging van kleding en bontnijverheid	Aantal arbeiders	4 410	4 065	4 036	4 021
	Aantal bedienden	1 694	1 804	1 818	1 817	
	Totaal	6 104	5 869	5 854	5 838	

(1) Tot december 1998 uren-arbeiders, vanaf januari 1999 uren gepresteerd door de werknemers (bedienden en arbeiders).

(2) Brutolonen en -weden van de werknemers tewerkgesteld in de industriële afdelingen (in 1 000 EUR).

PRODCOM - Tewerkstelling, uren en lonen

cijfers) - vervolg

							2005	NACE
Juni	Juli	Augustus	September	Oktober	November	December		Code
1 335	1 330	1 336	1 348	1 351	1 350	1 349	1 343	
2 804	2 800	2 796	2 801	2 798	2 800	2 798	2 803	
399 088	321 641	347 071	384 506	375 924	367 340	343 188	371 248	
21 513			18 881			24 987	84 969	
18 771	18 801	19 456	19 778	19 903	19 871	19 609	19 341	15.8
7 975	8 004	7 952	7 965	7 981	8 013	8 029	7 978	
26 746	26 805	27 408	27 743	27 884	27 884	27 638	27 319	
3 267 259	2 384 872	2 999 160	3 436 003	3 421 851	3 381 201	3 100 554	3 167 227	
166 757			148 808			206 435	679 345	
5 367	5 476	5 442	5 340	5 251	5 316	5 299	5 326	15.9
3 611	3 590	3 591	3 592	3 562	3 569	3 548	3 597	
8 978	9 066	9 033	8 932	8 813	8 885	8 847	8 924	
1 259 563	994 858	1 051 247	1 189 948	1 097 619	1 071 369	1 027 282	1 124 719	
88 608			67 627			86 238	316 578	
1 255	1 253	1 260	1 255	1 252	1 249	1 241	1 257	16
432	431	432	441	448	446	441	431	
1 687	1 684	1 692	1 696	1 700	1 695	1 682	1 689	
212 628	135 788	161 633	209 973	190 219	193 401	153 834	186 007	
10 237			8 687			12 472	41 001	
24 534	24 399	24 320	24 063	23 936	23 769	23 534	24 458	17
5 056	5 026	5 029	4 985	4 966	4 971	4 935	5 037	
29 590	29 425	29 349	29 048	28 902	28 740	28 469	29 495	
3 796 729	2 309 815	2 495 462	3 715 693	3 421 559	3 484 978	2 909 005	3 343 501	
160 653			135 288			159 994	613 684	
2 250	2 241	2 229	2 215	2 197	2 185	2 161	2 253	17.1
240	238	237	235	233	233	232	239	
2 490	2 479	2 466	2 450	2 430	2 418	2 393	2 492	
288 809	166 270	187 177	278 959	246 847	263 243	205 949	254 203	
11 465			9 128			10 474	42 762	
5 993	5 928	5 900	5 866	5 846	5 801	5 734	5 982	17.2
1 291	1 283	1 286	1 279	1 278	1 281	1 280	1 285	
7 284	7 211	7 186	7 145	7 124	7 082	7 014	7 268	
909 647	564 269	566 717	905 631	839 394	863 728	724 546	814 537	
39 741			33 552			41 495	154 268	
1 717	1 705	1 690	1 629	1 608	1 587	1 587	1 689	17.3
375	373	375	355	351	348	347	366	
2 092	2 078	2 065	1 984	1 959	1 935	1 934	2 056	
258 216	138 255	177 650	246 090	224 418	230 637	193 182	223 662	
10 700			8 662			10 267	40 051	
3 254	3 289	3 283	3 302	3 285	3 260	3 199	3 289	17.4
710	707	706	705	707	724	702	712	
3 964	3 996	3 989	4 007	3 992	3 984	3 901	4 001	
517 169	323 531	349 339	498 879	457 441	464 206	408 045	454 542	
19 985			17 031			21 586	78 480	
10 385	10 308	10 282	10 134	10 099	10 044	10 013	10 304	17.5
2 276	2 266	2 265	2 254	2 242	2 233	2 224	2 273	
12 661	12 574	12 547	12 388	12 341	12 277	12 237	12 578	
1 688 972	1 056 263	1 111 638	1 657 935	1 537 509	1 545 141	1 286 946	1 483 525	
74 177			62 890			71 329	280 271	
331	330	337	330	334	338	341	333	17.6
87	88	88	87	87	86	86	86	
418	418	425	417	421	424	427	420	
57 127	34 261	28 393	59 329	55 265	55 227	41 720	49 469	
2 156			2 016			2 603	8 853	
604	598	599	587	567	554	499	605	17.7
77	71	72	70	68	66	64	72	
681	669	671	657	635	620	563	678	
76 789	26 966	74 548	68 870	60 685	62 796	48 617	63 560	
2 429			2 008			2 239	9 000	
3 993	3 967	3 949	3 914	3 886	3 862	3 833	3 971	18
1 813	1 826	1 831	1 821	1 811	1 816	1 822	1 815	
5 806	5 793	5 780	5 735	5 697	5 678	5 655	5 786	

PRODCOM - Tewerkstelling, uren en lonen

Tewerkstelling, uren en lonen volgens de hoofdactiviteit van de vestiging (voorlopige)

NACE			2004	2005		
Code	Activiteit			Maart	April	Mei
		Aantal uren (1)	651 298	676 635	622 695	600 827
		Trimestriële lonen (2)	113 607	28 016		
18.2	- Vervaardiging van overige kleding en toebehoren	Aantal arbeiders	4 159	3 839	3 810	3 801
		Aantal bedienden	1 626	1 766	1 781	1 779
		Totaal	5 785	5 605	5 591	5 580
		Aantal uren (1)	618 373	647 782	592 057	571 695
		Trimestriële lonen (2)	108 255	27 083		
19	Leernijverheid en vervaardiging van schoeisel	Aantal arbeiders	1 101	1 041	1 009	998
		Aantal bedienden	365	366	365	363
		Totaal	1 466	1 407	1 374	1 361
		Aantal uren (1)	172 919	169 049	159 393	151 108
		Trimestriële lonen (2)	33 976	7 485		
19.A	- Looien, bereiden en vervaardiging van lederen artikelen, behalve schoeisel (19.A = 19.1 + 19.2)	Aantal arbeiders	##	##	##	##
		Aantal bedienden	##	##	##	##
		Totaal	1 229	1 180	1 149	1 137
		Aantal uren (1)	147 937	141 720	137 104	129 951
		Trimestriële lonen (2)	29 975	6 554		
19.3	- Vervaardiging van schoeisel	Aantal arbeiders	##	##	##	##
		Aantal bedienden	##	##	##	##
		Totaal	237	227	225	224
		Aantal uren (1)	24 981	27 329	22 289	21 157
		Trimestriële lonen (2)	4 001	931		
20	Houtindustrie en vervaardiging van artikelen van hout en van kurk, exclusief meubelen; vervaardiging van	Aantal arbeiders	8 141	8 012	7 995	7 962
		Aantal bedienden	2 031	2 076	2 091	2 083
		Totaal	10 172	10 088	10 086	10 045
		Aantal uren (1)	1 346 342	1 432 631	1 410 773	1 316 525
		Trimestriële lonen (2)	229 192	56 715		
20.1	- Zagen en schaven van hout, impregneren van hout	Aantal arbeiders	1 177	1 172	1 177	1 182
		Aantal bedienden	250	254	256	254
		Totaal	1 428	1 426	1 433	1 436
		Aantal uren (1)	182 229	188 348	195 565	180 483
		Trimestriële lonen (2)	27 787	6 805		
20.2	- Vervaardiging van panelen en platen van hout	Aantal arbeiders	2 938	2 858	2 861	2 847
		Aantal bedienden	712	722	734	732
		Totaal	3 651	3 580	3 595	3 579
		Aantal uren (1)	510 064	549 488	522 449	502 472
		Trimestriële lonen (2)	94 358	23 754		
20.3	- Vervaardiging van schrijn- en timmerwerk	Aantal arbeiders	2 822	2 789	2 752	2 746
		Aantal bedienden	725	743	740	741
		Totaal	3 547	3 532	3 492	3 487
		Aantal uren (1)	457 773	477 602	483 935	444 241
		Trimestriële lonen (2)	75 391	18 032		
20.4	- Vervaardiging van houten emballage	Aantal arbeiders	769	790	801	789
		Aantal bedienden	128	152	155	152
		Totaal	898	942	956	941
		Aantal uren (1)	115 291	132 371	129 448	116 215
		Trimestriële lonen (2)	18 825	5 090		
20.5	- Vervaardiging van overige artikelen van hout, van kurk en riet en van vlechtwerk	Aantal arbeiders	434	403	404	398
		Aantal bedienden	213	205	206	204
		Totaal	647	608	610	602
		Aantal uren (1)	80 983	84 822	79 376	73 114
		Trimestriële lonen (2)	12 831	3 034		
21	Vervaardiging van pulp, papier en papierwaren	Aantal arbeiders	11 092	10 847	10 824	10 811
		Aantal bedienden	3 671	3 598	3 605	3 617
		Totaal	14 763	14 445	14 429	14 428
		Aantal uren (1)	1 864 367	2 008 191	1 898 071	1 775 281
		Trimestriële lonen (2)	446 320	105 468		
21.1	- Vervaardiging van papierpulp, papier en karton	Aantal arbeiders	3 223	3 057	3 044	3 037
		Aantal bedienden	1 316	1 232	1 224	1 228
		Totaal	4 540	4 289	4 268	4 265
		Aantal uren (1)	572 500	586 886	545 843	520 045
		Trimestriële lonen (2)	167 720	38 934		

(1) Tot december 1998 uren-arbeiders, vanaf januari 1999 uren gepresteerd door de werknemers (bedienden en arbeiders).

(2) Brutolonen en -weden van de werknemers tewerkgesteld in de industriële afdelingen (in 1 000 EUR).

PRODCOM - Tewerkstelling, uren en lonen

cijfers) - vervolg

							2005	NACE
Juni	Juli	Augustus	September	Oktober	November	December		Code
707 319	431 868	570 586	641 161	582 821	612 453	545 525	610 575	
28 617			26 624			30 352	113 609	
3 774	3 748	3 732	3 698	3 669	3 645	3 619	3 751	18.2
1 775	1 788	1 793	1 783	1 773	1 778	1 785	1 777	
5 549	5 536	5 525	5 481	5 442	5 423	5 404	5 528	
676 866	415 710	552 091	608 560	555 632	586 170	526 248	585 598	
27 389			25 615			29 209	109 297	
994	989	984	994	981	981	979	1 004	19
361	358	363	360	353	355	353	361	
1 355	1 347	1 347	1 354	1 334	1 336	1 332	1 365	
177 095	129 827	157 150	177 425	157 991	162 902	136 789	158 893	
8 606			7 722			9 642	33 455	
##	##	##	##	##	##	##	##	19.A
##	##	##	##	##	##	##	##	
1 131	1 126	1 125	1 128	1 112	1 112	1 109	1 140	
150 521	116 089	131 410	153 260	134 097	138 653	116 282	135 622	
7 723			6 889			8 452	29 619	
##	##	##	##	##	##	##	##	19.3
##	##	##	##	##	##	##	##	
224	221	222	226	222	224	223	225	
26 574	13 738	25 740	24 165	23 894	24 249	20 507	23 271	
882			833			1 190	3 837	
7 977	7 949	7 944	7 967	7 930	7 935	7 920	7 973	20
2 068	2 090	2 097	2 111	2 138	2 131	2 143	2 098	
10 045	10 039	10 041	10 078	10 068	10 066	10 063	10 071	
1 457 321	918 414	1 227 502	1 464 192	1 356 559	1 371 364	1 163 123	1 313 739	
60 690			52 390			62 650	232 445	
1 188	1 186	1 173	1 183	1 185	1 179	1 172	1 180	20.1
252	254	255	256	257	258	264	255	
1 440	1 440	1 428	1 439	1 442	1 437	1 436	1 435	
208 144	118 836	166 100	203 848	187 643	188 162	150 804	178 136	
7 485			6 189			7 427	27 906	
2 840	2 806	2 811	2 817	2 818	2 800	2 794	2 833	20.2
728	745	746	748	746	749	755	739	
3 568	3 551	3 557	3 565	3 564	3 549	3 549	3 572	
517 843	391 260	461 704	530 587	502 067	514 795	461 394	497 751	
24 049			21 897			25 921	95 621	
2 757	2 753	2 763	2 778	2 763	2 771	2 770	2 769	20.3
730	735	744	750	755	751	747	742	
3 487	3 488	3 507	3 528	3 518	3 522	3 517	3 511	
518 287	258 431	423 473	521 174	473 611	472 344	381 805	444 215	
20 422			16 723			20 588	75 765	
796	804	796	798	791	809	803	795	20.4
153	152	151	155	162	155	159	154	
949	956	947	953	953	964	962	949	
131 273	100 592	108 879	129 374	120 650	122 247	106 591	120 239	
5 556			4 788			5 415	20 848	
396	400	401	391	373	376	381	394	20.5
205	204	201	202	218	218	218	207	
601	604	602	593	591	594	599	602	
81 774	49 295	67 346	79 209	72 588	73 816	62 529	73 397	
3 177			2 794			3 299	12 305	
10 801	10 760	10 739	10 726	10 709	10 670	10 599	10 767	21
3 610	3 616	3 606	3 615	3 610	3 614	3 604	3 605	
14 411	14 376	14 345	14 341	14 319	14 284	14 203	14 373	
1 967 787	1 402 654	1 611 782	1 885 893	1 755 968	1 810 249	1 573 436	1 785 051	
110 512			99 525			128 522	444 028	
3 049	3 050	3 039	3 014	3 019	3 017	2 999	3 036	21.1
1 229	1 227	1 224	1 221	1 220	1 222	1 209	1 224	
4 278	4 277	4 263	4 235	4 239	4 239	4 208	4 260	
559 032	441 586	464 885	545 708	522 658	532 106	489 070	525 852	
39 124			35 647			47 671	161 376	

PRODCOM - Tewerkstelling, uren en lonen

Tewerkstelling, uren en lonen volgens de hoofdactiviteit van de vestiging (voorlopige)

NACE Code	Activiteit		2004	2005		
				Maart	April	Mei
21.2	- Vervaardiging van artikelen van papier en karton	Aantal arbeiders	7 868	7 790	7 780	7 774
		Aantal bedienden	2 354	2 366	2 381	2 389
		Totaal	10 223	10 156	10 161	10 163
		Aantal uren (1)	1 291 866	1 421 305	1 352 228	1 255 236
		Trimestriële lonen (2)	278 600	66 534		
22	Uitgeverijen, drukkerijen en reproductie van opgenomen media	Aantal arbeiders	10 970	10 482	10 498	10 437
		Aantal bedienden	13 610	13 347	13 349	13 303
		Totaal	24 580	23 829	23 847	23 740
		Aantal uren (1)	3 177 276	3 342 746	3 161 404	2 957 243
		Trimestriële lonen (2)	808 834	182 981		
22.A	- Uitgeverijen en reproductie van opgenomen media (22.A = 22.1 + 22.3)	Aantal arbeiders	1 426	1 245	1 247	1 246
		Aantal bedienden	8 972	8 760	8 787	8 768
		Totaal	10 398	10 005	10 034	10 014
		Aantal uren (1)	1 381 253	1 441 316	1 355 067	1 283 814
		Trimestriële lonen (2)	396 570	86 135		
22.2	- Drukkerijen en diensten in verband met drukkerijen	Aantal arbeiders	9 543	9 237	9 251	9 191
		Aantal bedienden	4 637	4 587	4 562	4 535
		Totaal	14 181	13 824	13 813	13 726
		Aantal uren (1)	1 796 022	1 901 430	1 806 337	1 673 429
		Trimestriële lonen (2)	412 264	96 846		
24	Vervaardiging van chemische producten	Aantal arbeiders	28 645	28 048	28 166	28 154
		Aantal bedienden	35 862	35 892	35 915	35 981
		Totaal	64 508	63 940	64 081	64 135
		Aantal uren (1)	8 191 230	8 902 544	8 498 075	7 913 936
		Trimestriële lonen (2)	2 767 327	665 669		
24.1	- Vervaardiging van chemische basisproducten	Aantal arbeiders	12 846	12 537	12 574	12 555
		Aantal bedienden	14 703	14 593	14 557	14 612
		Totaal	27 550	27 130	27 131	27 167
		Aantal uren (1)	3 500 156	3 732 040	3 545 478	3 345 269
		Trimestriële lonen (2)	1 257 218	301 195		
24.2	- Vervaardiging van verdelgingsmiddelen en van andere chemische producten voor de landbouw	Aantal arbeiders	553	76	79	78
		Aantal bedienden	730	327	333	341
		Totaal	1 283	403	412	419
		Aantal uren (1)	167 102	57 421	55 693	51 412
		Trimestriële lonen (2)	55 508	4 214		
24.3	- Vervaardiging van verf, vernis e.d., drukinkt en mastiek	Aantal arbeiders	1 291	1 234	1 250	1 257
		Aantal bedienden	2 025	2 009	2 012	2 004
		Totaal	3 317	3 243	3 262	3 261
		Aantal uren (1)	461 134	497 232	476 503	442 563
		Trimestriële lonen (2)	133 121	30 707		
24.4	- Vervaardiging van farmaceutische en van chemische en botanische producten voor medicinaal gebruik	Aantal arbeiders	5 422	5 568	5 627	5 655
		Aantal bedienden	11 230	11 392	11 449	11 485
		Totaal	16 652	16 960	17 076	17 140
		Aantal uren (1)	2 107 724	2 413 465	2 312 140	2 132 865
		Trimestriële lonen (2)	736 495	184 043		
24.5	- Vervaardiging van zeep, wasmiddelen, poets- en reinigingsmiddelen, parfums en cosmetische artikelen	Aantal arbeiders	2 830	2 761	2 765	2 783
		Aantal bedienden	1 585	1 506	1 506	1 505
		Totaal	4 415	4 267	4 271	4 288
		Aantal uren (1)	554 901	579 298	555 390	508 604
		Trimestriële lonen (2)	129 713	29 439		
24.A	- Vervaardiging van overige chemische producten, m.i.v. voor de landbouw (24.A = 24.2 + 24.6)	Aantal arbeiders		4 282	4 283	4 251
		Aantal bedienden		5 956	5 965	5 957
		Totaal		10 238	10 248	10 208
		Aantal uren (1)		1 408 821	1 356 836	1 240 989
		Trimestriële lonen (2)		103 342		
24.6	- Vervaardiging van overige chemische producten	Aantal arbeiders	3 920	4 206	4 204	4 173
		Aantal bedienden	5 118	5 629	5 632	5 616
		Totaal	9 039	9 835	9 836	9 789
		Aantal uren (1)	1 131 294	1 351 400	1 301 143	1 189 577
		Trimestriële lonen (2)	395 391	99 128		
24.7	- Vervaardiging van synthetische en	Aantal arbeiders	1 780	1 666	1 667	1 653

(1) Tot december 1998 uren-arbeiders, vanaf januari 1999 uren gepresteerd door de werknemers (bedienden en arbeiders).

(2) Brutolonen en -weden van de werknemers tewerkgesteld in de industriële afdelingen (in 1 000 EUR).

PRODCOM - Tewerkstelling, uren en lonen

cijfers) - vervolg

							2005	NACE
Juni	Juli	Augustus	September	Oktober	November	December		Code
7 752	7 710	7 700	7 712	7 690	7 653	7 600	7 731	21.2
2 381	2 389	2 382	2 394	2 390	2 392	2 395	2 381	
10 133	10 099	10 082	10 106	10 080	10 045	9 995	10 112	
1 408 755	961 068	1 146 897	1 340 185	1 233 310	1 278 143	1 084 366	1 259 198	
71 389			63 878			80 851	282 652	
10 423	10 423	10 441	10 275	10 228	10 257	10 209	10 391	22
13 322	13 378	13 394	13 371	13 344	13 361	13 360	13 355	
23 745	23 801	23 835	23 646	23 572	23 618	23 569	23 747	
3 284 622	2 302 869	2 922 539	3 265 464	3 125 096	3 058 386	2 876 679	3 042 592	
206 751			176 811			230 277	796 820	
1 244	1 247	1 243	1 243	1 240	1 227	1 228	1 241	22.A
8 764	8 812	8 824	8 834	8 850	8 856	8 874	8 808	
10 008	10 059	10 067	10 077	10 090	10 083	10 102	10 049	
1 434 888	1 097 421	1 309 655	1 416 832	1 376 322	1 316 768	1 269 152	1 331 846	
103 940			88 837			110 687	389 599	
9 179	9 176	9 198	9 032	8 988	9 030	8 981	9 150	22.2
4 558	4 566	4 570	4 537	4 494	4 505	4 486	4 547	
13 737	13 742	13 768	13 569	13 482	13 535	13 467	13 697	
1 849 734	1 205 448	1 612 884	1 848 632	1 748 774	1 741 618	1 607 527	1 710 745	
102 811			87 974			119 590	407 221	
28 142	28 070	28 096	28 067	28 114	27 965	27 946	28 089	24
36 072	36 016	36 114	36 306	36 281	36 146	36 163	36 057	
64 214	64 086	64 210	64 373	64 395	64 111	64 109	64 147	
8 696 671	6 393 681	7 182 032	8 490 020	8 109 236	8 008 906	7 147 443	7 994 408	
716 986			628 561			809 890	2 821 106	
12 525	12 487	12 479	12 493	12 454	12 373	12 271	12 491	24.1
14 619	14 592	14 583	14 674	14 623	14 492	14 453	14 588	
27 144	27 079	27 062	27 167	27 077	26 865	26 724	27 080	
3 588 771	2 856 261	3 037 376	3 498 286	3 486 944	3 394 729	3 164 260	3 388 208	
329 518			285 937			373 918	1 290 568	
78	79	79	78	77	78	77	77	24.2
338	338	340	340	286	299	293	322	
416	417	419	418	363	377	370	400	
54 635	39 290	33 248	50 640	45 756	46 996	36 347	48 126	
4 358			3 975			6 315	18 862	
1 231	1 226	1 231	1 241	1 235	1 232	1 230	1 234	24.3
1 990	1 971	1 976	1 998	1 997	2 003	1 999	1 996	
3 221	3 197	3 207	3 239	3 232	3 235	3 229	3 230	
487 258	354 928	413 728	474 599	456 548	456 823	388 842	446 375	
34 227			28 070			36 052	129 056	
5 684	5 672	5 715	5 728	5 812	5 768	5 859	5 685	24.4
11 571	11 585	11 692	11 764	11 823	11 802	11 870	11 593	
17 255	17 257	17 407	17 492	17 635	17 570	17 729	17 279	
2 417 102	1 581 239	1 958 229	2 379 564	2 114 827	2 119 680	1 794 996	2 137 008	
181 809			171 867			217 017	754 736	
2 790	2 780	2 792	2 744	2 757	2 753	2 746	2 758	24.5
1 508	1 515	1 509	1 526	1 535	1 534	1 532	1 515	
4 298	4 295	4 301	4 270	4 292	4 287	4 278	4 273	
573 809	446 785	471 072	552 096	527 690	525 703	488 591	526 057	
33 023			29 711			37 751	129 923	
4 250	4 239	4 232	4 217	4 204	4 189	4 192	4 243	24.A
5 967	5 940	5 942	5 934	5 892	5 907	5 902	5 939	
10 217	10 179	10 174	10 151	10 096	10 096	10 094	10 182	
1 370 577	992 632	1 116 262	1 325 714	1 267 247	1 262 307	1 093 128	1 256 544	
123 961			101 286			130 179	458 768	
4 172	4 160	4 153	4 139	4 127	4 111	4 115	4 165	24.6
5 629	5 602	5 602	5 594	5 606	5 608	5 609	5 616	
9 801	9 762	9 755	9 733	9 733	9 719	9 724	9 782	
1 315 942	953 342	1 083 014	1 275 074	1 221 491	1 215 311	1 056 781	1 208 417	
119 604			97 311			123 864	439 907	
1 662	1 666	1 647	1 644	1 652	1 650	1 648	1 676	24.7

PRODCOM - Tewerkstelling, uren en lonen

Tewerkstelling, uren en lonen volgens de hoofdactiviteit van de vestiging (voorlopige)

NACE Code	Activiteit		2004	2005		
				Maart	April	Mei
	kunstmatige vezels	Aantal bedienden	468	436	426	418
		Totaal	2 249	2 102	2 093	2 071
		Aantal uren (1)	268 916	271 688	251 728	243 646
		Trimestriële lonen (2)	59 881	16 943		
25	Vervaardiging van producten van rubber en kunststof	Aantal arbeiders	17 921	17 591	17 529	17 542
		Aantal bedienden	7 661	7 657	7 670	7 650
		Totaal	25 582	25 248	25 199	25 192
		Aantal uren (1)	3 286 757	3 519 605	3 415 387	3 160 742
		Trimestriële lonen (2)	747 010	175 439		
25.1	- Vervaardiging van producten van rubber	Aantal arbeiders	1 902	1 847	1 840	1 830
		Aantal bedienden	846	896	896	901
		Totaal	2 748	2 743	2 736	2 731
		Aantal uren (1)	343 041	377 034	361 877	326 941
		Trimestriële lonen (2)	84 580	20 133		
25.2	- Vervaardiging van producten van kunststof	Aantal arbeiders	16 018	15 744	15 689	15 712
		Aantal bedienden	6 814	6 761	6 774	6 749
		Totaal	22 833	22 505	22 463	22 461
		Aantal uren (1)	2 943 715	3 142 571	3 053 510	2 833 801
		Trimestriële lonen (2)	662 430	155 306		
26	Vervaardiging van overige niet-metaalhoudende minerale producten	Aantal arbeiders	20 956	20 592	20 466	20 466
		Aantal bedienden	6 817	6 767	6 760	6 756
		Totaal	27 774	27 359	27 226	27 222
		Aantal uren (1)	3 599 418	3 821 017	3 804 599	3 503 027
		Trimestriële lonen (2)	803 354	199 874		
26.1	- Vervaardiging van glas en glaswerk	Aantal arbeiders	7 528	7 274	7 103	7 114
		Aantal bedienden	2 430	2 407	2 396	2 385
		Totaal	9 959	9 681	9 499	9 499
		Aantal uren (1)	1 282 640	1 333 726	1 302 607	1 226 844
		Trimestriële lonen (2)	297 105	74 114		
26.A	- Vervaardiging van keramische tegels, plavuizen, behalve dakpannen en bakstenen (26.A = 26.2 + 26.3)	Aantal arbeiders	861	874	865	853
		Aantal bedienden	237	225	224	226
		Totaal	1 098	1 099	1 089	1 079
		Aantal uren (1)	138 634	153 786	143 037	128 649
		Trimestriële lonen (2)	30 709	7 713		
26.4	- Vervaardiging van dakpannen, bakstenen, tegels en overige producten voor de bouw van gebakken klei	Aantal arbeiders	1 616	1 600	1 608	1 589
		Aantal bedienden	315	322	325	320
		Totaal	1 931	1 922	1 933	1 909
		Aantal uren (1)	258 684	277 168	267 451	245 617
		Trimestriële lonen (2)	52 057	12 362		
26.5	- Vervaardiging van cement, kalk en gips	Aantal arbeiders	1 198	1 105	1 104	1 098
		Aantal bedienden	777	746	748	744
		Totaal	1 976	1 851	1 852	1 842
		Aantal uren (1)	260 643	272 944	257 409	238 852
		Trimestriële lonen (2)	83 764	23 575		
26.6	- Vervaardiging van artikelen van beton, gips en cement	Aantal arbeiders	7 834	7 845	7 883	7 912
		Aantal bedienden	2 322	2 335	2 333	2 345
		Totaal	10 157	10 180	10 216	10 257
		Aantal uren (1)	1 317 294	1 414 679	1 470 119	1 324 454
		Trimestriële lonen (2)	272 629	66 493		
26.7	- Houwen, bewerken en afwerken van bouw- en siersteen	Aantal arbeiders	1 118	1 096	1 098	1 069
		Aantal bedienden	334	333	335	327
		Totaal	1 453	1 429	1 433	1 396
		Aantal uren (1)	193 427	199 843	197 079	181 877
		Trimestriële lonen (2)	32 690	7 561		
26.8	- Vervaardiging van overige niet-metaalhoudende minerale producten	Aantal arbeiders	798	798	805	831
		Aantal bedienden	399	399	399	409
		Totaal	1 197	1 197	1 204	1 240
		Aantal uren (1)	148 093	168 871	166 897	156 734
		Trimestriële lonen (2)	34 400	8 055		
27	Vervaardiging van metalen in primaire vorm	Aantal arbeiders	23 070	23 155	23 110	23 069
		Aantal bedienden	9 347	9 286	9 296	9 275
		Totaal	32 418	32 441	32 406	32 344

(1) Tot december 1998 uren-arbeiders, vanaf januari 1999 uren gepresteerd door de werknemers (bedienden en arbeiders).

(2) Brutolonen en -weden van de werknemers tewerkgesteld in de industriële afdelingen (in 1 000 EUR).

PRODCOM - Tewerkstelling, uren en lonen

cijfers) - vervolg

							2005	NACE
Juni	Juli	Augustus	September	Oktober	November	December		Code
417	413	412	410	411	408	407	423	
2 079	2 079	2 059	2 054	2 063	2 058	2 055	2 100	
259 154	161 836	185 365	259 761	255 980	249 664	217 626	240 213	
14 449			11 690			14 973	58 054	
17 465	17 463	17 472	17 612	17 582	17 583	17 555	17 546	25
7 601	7 628	7 717	7 785	7 828	7 824	7 816	7 711	
25 066	25 091	25 189	25 397	25 410	25 407	25 371	25 258	
3 557 518	2 356 796	2 907 698	3 541 168	3 350 192	3 373 743	2 842 172	3 217 260	
190 553			169 658			225 033	760 683	
1 823	1 826	1 839	1 840	1 825	1 840	1 835	1 836	25.1
900	925	931	935	936	935	925	914	
2 723	2 751	2 770	2 775	2 761	2 775	2 760	2 750	
385 667	268 418	309 639	389 062	376 633	373 130	323 466	351 238	
21 915			19 182			25 374	86 603	
15 642	15 637	15 633	15 772	15 757	15 612	15 591	15 688	25.2
6 701	6 703	6 786	6 850	6 892	6 813	6 815	6 784	
22 343	22 340	22 419	22 622	22 649	22 425	22 406	22 473	
3 171 851	2 088 378	2 598 059	3 152 106	2 973 559	2 976 213	2 498 817	2 862 331	
168 639			150 477			198 636	673 058	
20 619	20 505	20 599	20 516	20 525	20 461	20 274	20 521	26
6 747	6 736	6 761	6 742	6 739	6 741	6 711	6 751	
27 366	27 241	27 360	27 258	27 264	27 202	26 985	27 272	
3 999 064	2 449 606	3 349 371	3 896 477	3 585 177	3 616 707	3 084 472	3 495 295	
211 830			183 399			224 754	819 857	
7 169	7 119	7 146	7 016	7 039	7 043	6 986	7 129	26.1
2 372	2 365	2 377	2 367	2 363	2 361	2 354	2 383	
9 541	9 484	9 523	9 383	9 402	9 404	9 340	9 512	
1 328 630	948 893	1 054 138	1 291 945	1 207 354	1 250 338	1 048 114	1 196 960	
78 715			66 713			78 527	298 069	
857	848	834	806	806	800	802	841	26.A
226	224	223	223	224	222	223	224	
1 083	1 072	1 057	1 029	1 030	1 022	1 025	1 066	
139 311	98 436	101 934	133 526	123 261	123 162	106 470	127 977	
7 475			6 542			8 595	30 325	
1 601	1 620	1 614	1 605	1 598	1 599	1 548	1 597	26.4
316	324	332	327	325	328	321	323	
1 917	1 944	1 946	1 932	1 923	1 927	1 869	1 920	
273 564	198 836	215 901	266 369	253 608	249 308	233 188	249 325	
13 922			11 566			15 770	53 619	
1 107	1 105	1 108	1 113	1 110	1 107	1 094	1 113	26.5
741	740	720	716	706	704	707	731	
1 848	1 845	1 828	1 829	1 816	1 811	1 801	1 844	
264 885	222 698	237 110	254 309	242 532	241 375	228 461	248 303	
20 381			20 218			20 679	84 853	
7 958	7 895	7 943	7 994	8 008	7 953	7 899	7 908	26.6
2 353	2 352	2 371	2 371	2 382	2 383	2 369	2 353	
10 311	10 247	10 314	10 365	10 390	10 336	10 268	10 262	
1 590 310	781 936	1 374 082	1 546 555	1 390 746	1 393 865	1 173 326	1 329 113	
73 474			62 925			81 500	284 392	
1 074	1 070	1 092	1 095	1 083	1 076	1 063	1 085	26.7
330	325	331	328	328	333	331	330	
1 404	1 395	1 423	1 423	1 411	1 409	1 394	1 416	
216 561	99 631	200 465	213 885	197 363	191 554	161 626	184 571	
8 560			7 062			8 702	31 885	
853	848	862	887	881	883	882	843	26.8
409	406	407	410	411	410	406	405	
1 262	1 254	1 269	1 297	1 292	1 293	1 288	1 249	
185 803	99 176	165 741	189 888	170 313	167 105	133 287	159 043	
9 303			8 374			10 981	36 713	
23 061	22 985	22 974	22 962	22 895	22 908	22 888	23 029	27
9 275	9 266	9 277	9 289	9 281	9 271	9 265	9 278	
32 336	32 251	32 251	32 251	32 176	32 179	32 153	32 307	

PRODCOM - Tewerkstelling, uren en lonen

Tewerkstelling, uren en lonen volgens de hoofdactiviteit van de vestiging (voorlopige)

NACE Code	Activiteit		2004	2005		
				Maart	April	Mei
		Aantal uren (1)	4 169 795	4 599 262	4 378 663	4 146 069
		Trimestriële lonen (2)	1 161 216	299 351		
27.1	- Vervaardiging van ijzer en staal en van ferrolegeringen	Aantal arbeiders	12 362	12 653	12 645	12 621
		Aantal bedienden	5 084	5 071	5 086	5 092
		Totaal	17 446	17 724	17 731	17 713
		Aantal uren (1)	2 283 831	2 501 831	2 384 735	2 287 978
		Trimestriële lonen (2)	665 711	172 214		
27.2	- Vervaardiging van buizen	Aantal arbeiders	715	707	698	700
		Aantal bedienden	167	167	169	170
		Totaal	882	874	867	870
		Aantal uren (1)	105 967	113 758	109 191	98 766
		Trimestriële lonen (2)	22 455	5 435		
27.3	- Overige eerste verwerking van ijzer en staal	Aantal arbeiders	2 716	2 604	2 603	2 580
		Aantal bedienden	1 099	1 063	1 063	1 058
		Totaal	3 816	3 667	3 666	3 638
		Aantal uren (1)	482 221	533 928	494 441	472 857
		Trimestriële lonen (2)	129 411	34 059		
27.4	- Productie van non-ferrometalen	Aantal arbeiders	5 757	5 650	5 619	5 615
		Aantal bedienden	2 633	2 617	2 612	2 593
		Totaal	8 390	8 267	8 231	8 208
		Aantal uren (1)	1 060 385	1 167 757	1 121 003	1 039 894
		Trimestriële lonen (2)	291 961	74 226		
27.5	- Gieten van metalen	Aantal arbeiders	1 518	1 541	1 545	1 553
		Aantal bedienden	363	368	366	362
		Totaal	1 881	1 909	1 911	1 915
		Aantal uren (1)	237 389	281 988	269 293	246 574
		Trimestriële lonen (2)	51 679	13 418		
28	Vervaardiging van producten van metaal	Aantal arbeiders	38 050	37 797	37 645	37 494
		Aantal bedienden	11 332	11 370	11 422	11 359
		Totaal	49 382	49 167	49 067	48 853
		Aantal uren (1)	6 201 198	6 818 440	6 563 862	5 980 289
		Trimestriële lonen (2)	1 297 502	311 935		
28.1	- Vervaardiging van metalen constructiewerken voor de bouw	Aantal arbeiders	12 861	12 705	12 692	12 634
		Aantal bedienden	3 593	3 634	3 656	3 621
		Totaal	16 454	16 339	16 348	16 255
		Aantal uren (1)	2 074 921	2 256 534	2 208 534	2 016 934
		Trimestriële lonen (2)	398 842	94 601		
28.2	- Vervaardiging van tanks, reservoirs en bergingsmiddelen, van metaal; vervaardiging van radiatoren en ketels	Aantal arbeiders	4 729	4 703	4 684	4 650
		Aantal bedienden	1 848	1 838	1 850	1 810
		Totaal	6 577	6 541	6 534	6 460
		Aantal uren (1)	832 369	894 349	868 699	770 106
		Trimestriële lonen (2)	189 891	43 904		
28.3	- Vervaardiging van stoomketels	Aantal arbeiders	3 329	3 547	3 476	3 445
		Aantal bedienden	882	904	909	910
		Totaal	4 211	4 451	4 385	4 355
		Aantal uren (1)	486 024	561 945	540 825	490 042
		Trimestriële lonen (2)	109 881	27 659		
28.4	- Smeden, persen, stampen en profielwalsen van metaal; poedermetallurgie	Aantal arbeiders	975	959	946	930
		Aantal bedienden	256	267	263	264
		Totaal	1 232	1 226	1 209	1 194
		Aantal uren (1)	161 561	174 114	166 624	151 487
		Trimestriële lonen (2)	31 837	7 921		
28.5	- Oppervlaktebehandeling en bekleding van metaal; algemene metaalbewerking	Aantal arbeiders	8 037	7 924	7 888	7 886
		Aantal bedienden	1 966	1 973	1 988	1 989
		Totaal	10 003	9 897	9 876	9 875
		Aantal uren (1)	1 263 844	1 401 802	1 332 671	1 225 317
		Trimestriële lonen (2)	265 735	63 473		
28.6	- Vervaardiging van scharen, messen, bestekken, gereedschap en ijzerwaren	Aantal arbeiders	1 864	1 753	1 769	1 761
		Aantal bedienden	800	757	760	757
		Totaal	2 664	2 510	2 529	2 518
		Aantal uren (1)	351 353	378 092	352 836	323 217
		Trimestriële lonen (2)	77 117	18 751		

(1) Tot december 1998 uren-arbeiders, vanaf januari 1999 uren gepresteerd door de werknemers (bedienden en arbeiders).

(2) Brutolonen en -weden van de werknemers tewerkgesteld in de industriële afdelingen (in 1 000 EUR).

PRODCOM - Tewerkstelling, uren en lonen

cijfers) - vervolg

							2005	NACE
Juni	Juli	Augustus	September	Oktober	November	December		Code
4 398 902	3 338 483	3 521 314	4 332 673	4 129 739	4 198 151	3 723 780	4 119 992	
296 979			263 194			328 167	1 187 691	
12 619	12 600	12 601	12 597	12 577	12 577	12 574	12 604	27.1
5 098	5 091	5 096	5 098	5 105	5 097	5 093	5 085	
17 717	17 691	17 697	17 695	17 682	17 674	17 667	17 689	
2 357 739	1 971 547	1 951 012	2 348 096	2 273 776	2 317 625	2 101 123	2 270 988	
172 015			154 965			182 996	682 190	
697	689	675	666	656	659	662	686	27.2
171	167	170	166	163	162	161	167	
868	856	845	832	819	821	823	854	
116 286	68 736	85 685	109 422	102 448	104 262	80 878	100 238	
5 661			5 196			6 301	22 593	
2 571	2 537	2 540	2 534	2 522	2 522	2 518	2 565	27.3
1 055	1 055	1 055	1 052	1 047	1 046	1 046	1 055	
3 626	3 592	3 595	3 586	3 569	3 568	3 564	3 621	
519 418	300 189	346 949	483 376	453 267	457 110	389 947	451 993	
31 157			26 404			36 640	128 260	
5 616	5 608	5 609	5 611	5 610	5 616	5 597	5 627	27.4
2 590	2 590	2 595	2 611	2 604	2 604	2 603	2 605	
8 206	8 198	8 204	8 222	8 214	8 220	8 200	8 233	
1 113 170	856 284	927 595	1 109 572	1 048 833	1 054 024	930 805	1 048 622	
74 275			64 898			86 806	300 204	
1 558	1 551	1 549	1 554	1 530	1 534	1 537	1 545	27.5
361	363	361	362	362	362	362	364	
1 919	1 914	1 910	1 916	1 892	1 896	1 899	1 909	
292 289	141 727	210 073	282 207	251 415	265 130	221 027	248 148	
13 871			11 731			15 424	54 444	
37 488	37 378	37 414	37 435	37 272	37 211	37 095	37 462	28
11 323	11 319	11 322	11 354	11 371	11 388	11 374	11 365	
48 811	48 697	48 736	48 789	48 643	48 599	48 469	48 828	
6 868 091	4 179 636	5 542 420	6 667 376	6 195 654	6 252 284	5 159 290	6 060 304	
323 423			284 096			378 945	1 298 400	
12 646	12 687	12 697	12 714	12 694	12 677	12 628	12 678	28.1
3 602	3 618	3 618	3 651	3 651	3 658	3 653	3 636	
16 248	16 305	16 315	16 365	16 345	16 335	16 281	16 315	
2 344 440	1 307 878	1 965 941	2 297 876	2 124 613	2 143 121	1 749 153	2 040 136	
100 446			87 571			115 940	398 559	
4 652	4 637	4 632	4 634	4 651	4 663	4 665	4 662	28.2
1 814	1 805	1 814	1 810	1 813	1 815	1 815	1 820	
6 466	6 442	6 446	6 444	6 464	6 478	6 480	6 482	
889 157	590 409	721 612	866 342	820 080	825 813	697 427	801 306	
46 600			41 154			58 973	190 631	
3 492	3 423	3 474	3 471	3 407	3 337	3 337	3 441	28.3
906	898	906	903	908	905	906	906	
4 398	4 321	4 380	4 374	4 315	4 242	4 243	4 348	
576 599	428 402	442 600	534 706	515 944	515 110	428 753	503 276	
28 996			25 722			32 595	114 972	
932	930	925	920	907	910	891	929	28.4
262	264	265	265	266	265	262	265	
1 194	1 194	1 190	1 185	1 173	1 175	1 153	1 194	
167 891	96 167	133 996	162 245	151 342	158 278	129 519	151 782	
8 188			6 564			8 827	31 500	
7 872	7 835	7 821	7 840	7 787	7 814	7 796	7 858	28.5
1 988	1 979	1 952	1 962	1 963	1 976	1 977	1 974	
9 860	9 814	9 773	9 802	9 750	9 790	9 773	9 832	
1 397 566	858 886	1 102 479	1 357 315	1 248 586	1 266 237	1 066 469	1 237 237	
64 791			56 897			77 089	262 249	
1 738	1 735	1 727	1 720	1 709	1 678	1 679	1 736	28.6
739	751	748	755	749	742	740	752	
2 477	2 486	2 475	2 475	2 458	2 420	2 419	2 488	
362 424	220 024	282 432	350 557	320 231	323 332	254 239	323 106	
18 485			16 982			20 520	74 737	

PRODCOM - Tewerkstelling, uren en lonen

Tewerkstelling, uren en lonen volgens de hoofdactiviteit van de vestiging (voorlopige)

NACE Code	Activiteit		2004	2005		
				Maart	April	Mei
28.7	- Vervaardiging van overige producten van metaal	Aantal arbeiders	6 252	6 206	6 190	6 188
		Aantal bedienden	1 985	1 997	1 996	2 008
		Totaal	8 237	8 203	8 186	8 196
		Aantal uren (1)	1 031 123	1 151 604	1 093 673	1 003 186
		Trimestriële lonen (2)	224 200	55 627		
29	Vervaardiging van machines, apparaten en werktuigen, n.e.g.	Aantal arbeiders	29 248	29 520	29 434	29 412
		Aantal bedienden	14 725	14 624	14 651	14 664
		Totaal	43 974	44 144	44 085	44 076
		Aantal uren (1)	5 638 023	6 319 599	6 026 911	5 478 104
		Trimestriële lonen (2)	1 304 946	326 034		
29.1	- Vervaardiging van machines voor de productie en toepassing van mechanische energie, exclusief motoren voor	Aantal arbeiders	4 709	4 831	4 836	4 853
		Aantal bedienden	3 281	3 356	3 362	3 372
		Totaal	7 991	8 187	8 198	8 225
		Aantal uren (1)	1 003 920	1 156 613	1 092 523	982 818
		Trimestriële lonen (2)	265 146	68 025		
29.2	- Vervaardiging van overige machines voor algemeen gebruik	Aantal arbeiders	8 593	8 788	8 756	8 726
		Aantal bedienden	4 635	4 682	4 690	4 702
		Totaal	13 229	13 470	13 446	13 428
		Aantal uren (1)	1 750 976	1 971 068	1 882 741	1 705 985
		Trimestriële lonen (2)	378 325	94 344		
29.3	- Vervaardiging van machines voor de landbouw en de bosbouw	Aantal arbeiders	2 290	2 230	2 251	2 251
		Aantal bedienden	809	759	762	758
		Totaal	3 100	2 989	3 013	3 009
		Aantal uren (1)	392 834	457 187	426 285	395 106
		Trimestriële lonen (2)	91 350	20 842		
29.4	- Vervaardiging van gereedschapswerktuigen	Aantal arbeiders	1 215	1 145	1 140	1 161
		Aantal bedienden	591	566	571	577
		Totaal	1 806	1 711	1 711	1 738
		Aantal uren (1)	230 416	245 799	230 788	213 649
		Trimestriële lonen (2)	50 442	13 101		
29.5	- Vervaardiging van overige machines voor specifieke doeleinden	Aantal arbeiders	9 909	9 921	9 846	9 823
		Aantal bedienden	4 376	4 211	4 212	4 200
		Totaal	14 285	14 132	14 058	14 023
		Aantal uren (1)	1 813 204	1 990 155	1 916 232	1 740 733
		Trimestriële lonen (2)	417 734	104 388		
29.6	- Vervaardiging van wapens en munitie	Aantal arbeiders	934	946	941	935
		Aantal bedienden	507	520	521	522
		Totaal	1 442	1 466	1 462	1 457
		Aantal uren (1)	177 695	192 322	181 152	166 508
		Trimestriële lonen (2)	49 418	11 913		
29.7	- Vervaardiging van huishoudapparaten	Aantal arbeiders	1 595	1 659	1 664	1 663
		Aantal bedienden	522	530	533	533
		Totaal	2 118	2 189	2 197	2 196
		Aantal uren (1)	268 976	306 455	297 190	273 305
		Trimestriële lonen (2)	52 530	13 421		
30	Vervaardiging van kantoormachines en computers	Aantal arbeiders	439	429	425	426
		Aantal bedienden	1 279	1 216	1 230	1 233
		Totaal	1 718	1 645	1 655	1 659
		Aantal uren (1)	232 160	248 107	233 868	218 393
		Trimestriële lonen (2)	61 472	14 094		
31	Vervaardiging van elektrische machines en apparaten	Aantal arbeiders	16 104	15 582	15 524	15 418
		Aantal bedienden	8 735	8 636	8 638	8 621
		Totaal	24 839	24 218	24 162	24 039
		Aantal uren (1)	3 099 326	3 439 697	3 271 365	2 930 035
		Trimestriële lonen (2)	764 236	183 927		
31.1	- Vervaardiging van elektromotoren en van elektrische generatoren en transformatoren	Aantal arbeiders	1 894	1 665	1 666	1 663
		Aantal bedienden	1 641	1 563	1 560	1 558
		Totaal	3 535	3 228	3 226	3 221
		Aantal uren (1)	432 595	465 101	429 351	404 554
		Trimestriële lonen (2)	119 840	26 011		
31.2	- Vervaardiging van schakel- en	Aantal arbeiders	4 758	4 440	4 437	4 380

(1) Tot december 1998 uren-arbeiders, vanaf januari 1999 uren gepresteerd door de werknemers (bedienden en arbeiders).

(2) Brutolonen en -weden van de werknemers tewerkgesteld in de industriële afdelingen (in 1 000 EUR).

PRODCOM - Tewerkstelling, uren en lonen

cijfers) - vervolg

							2005	NACE
Juni	Juli	Augustus	September	Oktober	November	December		Code
6 156	6 131	6 138	6 136	6 117	6 132	6 099	6 155	28.7
2 012	2 004	2 019	2 008	2 021	2 027	2 021	2 009	
8 168	8 135	8 157	8 144	8 138	8 159	8 120	8 164	
1 130 014	677 870	893 360	1 098 335	1 014 858	1 020 393	833 730	1 003 456	
55 917			49 206			65 002	225 753	
29 400	29 410	29 275	29 233	29 175	29 173	29 034	29 325	29
14 636	14 606	14 637	14 648	14 675	14 716	14 663	14 647	
44 036	44 016	43 912	43 881	43 850	43 889	43 697	43 972	
6 282 098	4 060 352	4 902 181	6 058 827	5 565 860	5 639 496	4 756 247	5 560 849	
336 557			292 551			376 830	1 331 971	
4 904	4 942	4 933	4 901	4 910	4 929	4 924	4 875	29.1
3 371	3 375	3 399	3 405	3 412	3 416	3 408	3 381	
8 275	8 317	8 332	8 306	8 322	8 345	8 332	8 257	
1 129 601	787 208	931 370	1 109 880	1 020 745	1 050 268	888 244	1 022 018	
67 586			61 866			82 403	279 881	
8 703	8 671	8 678	8 624	8 584	8 565	8 544	8 682	29.2
4 690	4 653	4 650	4 635	4 648	4 673	4 668	4 674	
13 393	13 324	13 328	13 259	13 232	13 238	13 212	13 356	
1 958 538	1 414 933	1 542 172	1 875 719	1 761 855	1 764 022	1 534 671	1 746 836	
98 491			86 627			109 229	388 692	
2 244	2 223	2 139	2 140	2 129	2 123	2 123	2 178	29.3
761	765	766	769	773	774	774	764	
3 005	2 988	2 905	2 909	2 902	2 897	2 897	2 942	
447 930	287 561	260 769	405 699	358 528	351 068	334 695	376 929	
23 298			17 417			25 263	86 819	
1 158	1 166	1 163	1 139	1 128	1 128	1 120	1 148	29.4
575	573	571	568	570	567	565	569	
1 733	1 739	1 734	1 707	1 698	1 695	1 685	1 718	
244 020	148 937	187 379	238 629	219 760	218 471	190 958	216 721	
11 892			10 544			13 764	49 301	
9 809	9 823	9 773	9 836	9 834	9 839	9 730	9 846	29.5
4 187	4 186	4 185	4 205	4 200	4 205	4 162	4 197	
13 996	14 009	13 958	14 041	14 034	14 044	13 892	14 043	
2 000 863	1 150 106	1 586 812	1 955 327	1 757 730	1 796 056	1 396 978	1 755 979	
106 366			93 562			117 090	421 406	
917	913	919	915	916	911	912	928	29.6
520	522	531	531	532	541	548	526	
1 437	1 435	1 450	1 446	1 448	1 452	1 460	1 454	
191 456	114 759	157 916	168 207	169 750	172 705	157 587	169 305	
15 218			10 862			12 557	50 550	
1 665	1 672	1 670	1 678	1 674	1 678	1 681	1 666	29.7
532	532	535	535	540	540	538	533	
2 197	2 204	2 205	2 213	2 214	2 218	2 219	2 199	
309 690	156 848	235 763	305 366	277 492	286 906	253 114	273 059	
13 707			11 672			16 523	55 322	
427	424	418	423	415	418	406	421	30
1 247	1 248	1 243	1 232	1 244	1 249	1 240	1 234	
1 674	1 672	1 661	1 655	1 659	1 667	1 646	1 655	
245 279	175 694	195 133	240 031	229 863	227 421	199 207	221 742	
16 169			13 978			18 103	62 344	
15 332	15 279	15 249	15 362	15 339	15 284	15 258	15 410	31
8 623	8 619	8 648	8 630	8 673	8 648	8 641	8 633	
23 955	23 898	23 897	23 992	24 012	23 932	23 899	24 043	
3 371 416	2 194 692	2 789 282	3 354 494	3 143 049	3 146 644	2 711 396	3 062 606	
191 490			163 510			211 712	750 639	
1 663	1 662	1 660	1 664	1 671	1 674	1 679	1 666	31.1
1 556	1 553	1 576	1 577	1 575	1 574	1 573	1 565	
3 219	3 215	3 236	3 241	3 246	3 248	3 252	3 232	
460 255	272 871	384 960	458 592	413 187	426 942	358 989	409 366	
29 539			25 751			29 942	111 243	
4 344	4 343	4 334	4 431	4 404	4 391	4 399	4 404	31.2

PRODCOM - Tewerkstelling, uren en lonen

Tewerkstelling, uren en lonen volgens de hoofdactiviteit van de vestiging (voorlopige)

NACE			2004	2005		
Code	Activiteit			Maart	April	Mei
	verdeelinrichtingen	Aantal bedienden	2 443	2 222	2 226	2 225
		Totaal	7 201	6 662	6 663	6 605
		Aantal uren (1)	859 728	934 366	892 407	809 051
		Trimestriële lonen (2)	222 232	50 676		
31.3	- Vervaardiging van geïsoleerde kabels en draad	Aantal arbeiders	1 405	1 376	1 374	1 366
		Aantal bedienden	540	550	547	547
		Totaal	1 945	1 926	1 921	1 913
		Aantal uren (1)	245 595	263 483	270 071	243 606
		Trimestriële lonen (2)	60 323	14 386		
31.4	- Vervaardiging van accumulatoren en elektrische batterijen	Aantal arbeiders	1 087	1 075	1 078	1 079
		Aantal bedienden	293	278	277	277
		Totaal	1 380	1 353	1 355	1 356
		Aantal uren (1)	153 659	168 524	162 161	153 974
		Trimestriële lonen (2)	42 011	9 994		
31.5	- Vervaardiging van elektrische lampen en verlichtingsapparaten	Aantal arbeiders	3 320	3 190	3 130	3 093
		Aantal bedienden	1 491	1 506	1 513	1 495
		Totaal	4 812	4 696	4 643	4 588
		Aantal uren (1)	657 011	719 478	674 190	558 937
		Trimestriële lonen (2)	135 901	35 010		
31.6	- Vervaardiging van overige elektrische benodigdheden	Aantal arbeiders	3 637	3 836	3 839	3 837
		Aantal bedienden	2 325	2 517	2 515	2 519
		Totaal	5 963	6 353	6 354	6 356
		Aantal uren (1)	750 737	888 745	843 185	759 913
		Trimestriële lonen (2)	183 929	47 849		
32	Vervaardiging van audio-, video- en telecommunicatieapparatuur	Aantal arbeiders	4 201	3 997	4 097	4 106
		Aantal bedienden	5 840	5 642	5 658	5 628
		Totaal	10 041	9 639	9 755	9 734
		Aantal uren (1)	1 264 476	1 349 199	1 304 283	1 197 853
		Trimestriële lonen (2)	386 808	88 848		
32.1	- Vervaardiging van elektronische onderdelen	Aantal arbeiders	2 031	2 021	2 017	2 014
		Aantal bedienden	1 171	1 153	1 161	1 156
		Totaal	3 202	3 174	3 178	3 170
		Aantal uren (1)	403 187	445 911	413 985	384 320
		Trimestriële lonen (2)	104 776	23 922		
32.2	- Vervaardiging van zendapparatuur voor televisie en radio en van apparatuur voor lijntelefonie en lijntelegrafie	Aantal arbeiders	786	789	782	769
		Aantal bedienden	2 857	2 816	2 836	2 815
		Totaal	3 644	3 605	3 618	3 584
		Aantal uren (1)	476 998	525 661	498 811	449 088
		Trimestriële lonen (2)	170 558	39 877		
32.3	- Vervaardiging van audio- en videoapparatuur	Aantal arbeiders	1 383	1 187	1 298	1 323
		Aantal bedienden	1 811	1 673	1 661	1 657
		Totaal	3 195	2 860	2 959	2 980
		Aantal uren (1)	384 291	377 627	391 487	364 445
		Trimestriële lonen (2)	111 475	25 050		
33	Vervaardiging van medische apparatuur en instrumenten, van precisie- en optische instrumenten en van uurwerken	Aantal arbeiders	3 234	3 043	3 039	3 026
		Aantal bedienden	3 220	3 157	3 144	3 150
		Totaal	6 455	6 200	6 183	6 176
		Aantal uren (1)	811 497	903 169	863 065	792 504
		Trimestriële lonen (2)	200 152	46 559		
33.1	- Vervaardiging van medische apparatuur en instrumenten en van orthopedische artikelen	Aantal arbeiders	1 352	1 279	1 281	1 273
		Aantal bedienden	818	813	797	818
		Totaal	2 171	2 092	2 078	2 091
		Aantal uren (1)	280 440	294 824	284 066	262 705
		Trimestriële lonen (2)	54 029	12 532		
33.2	- Vervaardiging van meet-, regel-, navigatie- en controleapparatuur	Aantal arbeiders	1 508	1 445	1 444	1 442
		Aantal bedienden	1 734	1 704	1 707	1 704
		Totaal	3 242	3 149	3 151	3 146
		Aantal uren (1)	398 657	464 702	443 604	405 791
		Trimestriële lonen (2)	114 546	27 300		
33.3	- Vervaardiging van apparaten voor de bewaking van industriële processen	Aantal arbeiders	126	90	89	84
		Aantal bedienden	421	413	414	399
		Totaal	548	503	503	483

(1) Tot december 1998 uren-arbeiders, vanaf januari 1999 uren gepresteerd door de werknemers (bedienden en arbeiders).

(2) Brutolonen en -weden van de werknemers tewerkgesteld in de industriële afdelingen (in 1 000 EUR).

PRODCOM - Tewerkstelling, uren en lonen

cijfers) - vervolg

							2005	NACE
Juni	Juli	Augustus	September	Oktober	November	December		Code
2 230	2 228	2 226	2 183	2 193	2 199	2 195	2 215	
6 574	6 571	6 560	6 614	6 597	6 590	6 594	6 620	
891 868	707 475	760 021	902 222	840 750	847 643	741 848	836 965	
54 221			43 742			56 349	204 988	
1 356	1 347	1 349	1 339	1 332	1 324	1 322	1 353	31.3
538	538	537	537	535	533	535	541	
1 894	1 885	1 886	1 876	1 867	1 857	1 857	1 894	
265 176	173 790	234 749	263 382	254 044	246 770	235 229	246 159	
16 816			14 023			16 722	61 948	
1 082	1 078	1 089	1 084	1 095	1 093	1 086	1 082	31.4
278	280	279	279	275	269	265	276	
1 360	1 358	1 368	1 363	1 370	1 362	1 351	1 358	
174 578	81 961	143 999	170 776	156 548	156 962	110 347	150 562	
10 729			9 403			11 106	41 232	
3 067	3 015	2 993	2 982	2 976	2 963	2 958	3 071	31.5
1 502	1 495	1 502	1 508	1 522	1 513	1 514	1 505	
4 569	4 510	4 495	4 490	4 498	4 476	4 472	4 576	
693 369	346 377	601 497	683 870	666 206	626 376	554 090	623 959	
32 203			27 450			38 224	132 887	
3 820	3 834	3 824	3 862	3 861	3 839	3 814	3 832	31.6
2 519	2 525	2 528	2 546	2 573	2 560	2 559	2 528	
6 339	6 359	6 352	6 408	6 434	6 399	6 373	6 361	
886 170	612 218	664 056	875 652	812 314	841 951	710 893	795 594	
47 982			43 142			59 369	198 342	
4 133	4 131	4 128	4 102	4 158	4 137	3 933	4 078	32
5 603	5 594	5 616	5 596	5 601	5 614	5 617	5 627	
9 736	9 725	9 744	9 698	9 759	9 751	9 550	9 706	
1 367 386	905 317	1 028 400	1 301 014	1 248 077	1 236 864	1 059 836	1 209 235	
95 803			84 482			109 272	378 406	
2 013	2 020	2 021	2 009	1 999	1 997	1 976	2 007	32.1
1 150	1 158	1 158	1 149	1 148	1 149	1 146	1 155	
3 163	3 178	3 179	3 158	3 147	3 146	3 122	3 163	
443 380	281 522	334 061	422 993	380 029	379 996	332 990	384 715	
26 281			23 201			30 494	103 899	
754	753	739	735	734	735	733	761	32.2
2 800	2 791	2 815	2 808	2 806	2 813	2 808	2 814	
3 554	3 544	3 554	3 543	3 540	3 548	3 541	3 575	
514 028	331 213	415 659	488 163	465 668	480 351	434 370	464 093	
42 616			37 330			49 248	169 071	
1 366	1 358	1 368	1 358	1 425	1 405	1 224	1 309	32.3
1 653	1 645	1 643	1 639	1 647	1 652	1 663	1 658	
3 019	3 003	3 011	2 997	3 072	3 057	2 887	2 967	
409 978	292 582	278 680	389 858	402 380	376 517	292 476	360 426	
26 907			23 951			29 530	105 437	
3 022	3 031	2 965	2 955	2 984	2 982	2 974	3 003	33
3 152	3 154	3 140	3 139	3 171	3 172	3 163	3 155	
6 174	6 185	6 105	6 094	6 155	6 154	6 137	6 159	
882 138	629 245	720 323	865 663	814 968	812 969	694 612	802 245	
51 115			41 095			53 722	192 490	
1 273	1 286	1 289	1 288	1 292	1 288	1 278	1 278	33.1
821	825	825	825	832	825	829	819	
2 094	2 111	2 114	2 113	2 124	2 113	2 107	2 097	
291 009	199 470	243 325	288 154	274 955	276 997	226 151	265 285	
13 836			12 112			16 385	54 865	
1 441	1 441	1 366	1 349	1 375	1 373	1 376	1 410	33.2
1 704	1 700	1 683	1 682	1 707	1 715	1 700	1 702	
3 145	3 141	3 049	3 031	3 082	3 088	3 076	3 113	
453 700	321 605	361 520	441 647	409 841	403 723	345 321	407 729	
29 661			22 452			29 078	108 491	
81	76	80	78	77	76	77	81	33.3
399	397	402	404	406	402	406	405	
480	473	482	482	483	478	483	487	

PRODCOM - Tewerkstelling, uren en lonen

Tewerkstelling, uren en lonen volgens de hoofdactiviteit van de vestiging (voorlopige)

NACE		2004	2005			
Code	Activiteit		Maart	April	Mei	
	Aantal uren (1)	69 337	75 651	71 350	64 128	
	Trimestriële lonen (2)	18 863	3 804			
33.4	- Vervaardiging van optische instrumenten en van foto- en filmapparatuur	Aantal arbeiders	201	185	181	183
		Aantal bedienden	226	206	205	207
		Totaal	428	391	386	390
		Aantal uren (1)	54 885	58 332	55 202	52 289
		Trimestriële lonen (2)	11 269	2 573		
33.5	- Vervaardiging van uurwerken	Aantal arbeiders	45	44	44	44
		Aantal bedienden	19	21	21	22
		Totaal	65	65	65	66
		Aantal uren (1)	8 176	9 660	8 843	7 591
		Trimestriële lonen (2)	1 445	349		
34	Vervaardiging en assemblage van auto's, aanhangwagens en opleggers	Aantal arbeiders	36 797	37 028	36 722	36 666
		Aantal bedienden	6 062	6 108	6 113	6 150
		Totaal	42 859	43 136	42 835	42 816
		Aantal uren (1)	5 487 928	6 130 074	5 643 108	4 943 584
		Trimestriële lonen (2)	1 334 512	307 864		
34.1	- Vervaardiging en assemblage van auto's	Aantal arbeiders	22 709	22 457	22 257	22 163
		Aantal bedienden	2 930	2 904	2 911	2 934
		Totaal	25 639	25 361	25 168	25 097
		Aantal uren (1)	3 347 988	3 655 516	3 267 459	2 839 282
		Trimestriële lonen (2)	869 527	191 376		
34.2	- Vervaardiging van carrosserieën; vervaardiging van aanhangwagens, caravans en opleggers	Aantal arbeiders	5 810	6 103	6 100	6 121
		Aantal bedienden	1 055	1 081	1 087	1 090
		Totaal	6 865	7 184	7 187	7 211
		Aantal uren (1)	850 589	985 095	941 793	848 914
		Trimestriële lonen (2)	178 189	44 196		
34.3	- Vervaardiging van onderdelen en accessoires voor motorvoertuigen en motoren daarvan	Aantal arbeiders	8 277	8 468	8 365	8 382
		Aantal bedienden	2 077	2 123	2 115	2 126
		Totaal	10 354	10 591	10 480	10 508
		Aantal uren (1)	1 289 350	1 489 463	1 433 856	1 255 388
		Trimestriële lonen (2)	286 796	72 291		
35	Vervaardiging van overige transportmiddelen	Aantal arbeiders	4 626	4 596	4 581	4 573
		Aantal bedienden	4 095	4 008	4 017	4 013
		Totaal	8 721	8 604	8 598	8 586
		Aantal uren (1)	999 424	1 039 690	945 074	902 573
		Trimestriële lonen (2)	284 261	69 395		
35.1	- Scheepsbouw en -reparatie	Aantal arbeiders	961	972	976	970
		Aantal bedienden	197	180	177	174
		Totaal	1 159	1 152	1 153	1 144
		Aantal uren (1)	140 144	150 726	149 501	136 000
		Trimestriële lonen (2)	29 623	7 022		
35.4	- Vervaardiging van motorrijwielen en rijwielen	Aantal arbeiders	324	337	336	337
		Aantal bedienden	114	110	112	111
		Totaal	438	447	448	448
		Aantal uren (1)	54 807	64 425	59 341	52 880
		Trimestriële lonen (2)	10 276	2 475		
35.I	- Vervaardiging van lucht-en ruimtevaartuigen en rollend materieel (35.F = 35.2 + 35.3)	Aantal arbeiders	3 340	3 287	3 269	3 266
		Aantal bedienden	3 783	3 718	3 728	3 728
		Totaal	7 123	7 005	6 997	6 994
		Aantal uren (1)	804 472	824 539	736 232	713 693
		Trimestriële lonen (2)	244 361	59 898		
36	Vervaardiging van meubelen; overige industrie	Aantal arbeiders	14 382	13 992	13 880	13 796
		Aantal bedienden	3 276	3 239	3 234	3 205
		Totaal	17 658	17 231	17 114	17 001
		Aantal uren (1)	2 135 436	2 353 392	2 219 726	1 948 018
		Trimestriële lonen (2)	366 625	89 832		
36.1	- Vervaardiging van meubelen	Aantal arbeiders	11 967	11 720	11 657	11 578
		Aantal bedienden	2 473	2 437	2 434	2 410
		Totaal	14 440	14 157	14 091	13 988
		Aantal uren (1)	1 773 384	1 970 916	1 866 133	1 622 005
		Trimestriële lonen (2)	303 276	74 584		

(1) Tot december 1998 uren-arbeiders, vanaf januari 1999 uren gepresteerd door de werknemers (bedienden en arbeiders).

(2) Brutolonen en -weden van de werknemers tewerkgesteld in de industriële afdelingen (in 1 000 EUR).

PRODCOM - Tewerkstelling, uren en lonen

cijfers) - vervolg

							2005	NACE
Juni	Juli	Augustus	September	Oktober	November	December		Code
71 350	57 603	66 019	71 445	68 465	69 614	64 773	68 392	
4 413			3 579			4 714	16 509	
183	185	186	197	199	204	202	189	33.4
206	210	208	206	205	209	207	206	
389	395	394	403	404	413	409	396	
56 909	45 754	42 112	56 059	54 759	55 567	52 232	53 096	
2 832			2 622			3 162	11 189	
44	43	44	43	41	41	41	43	33.5
22	22	22	22	21	21	21	21	
66	65	66	65	62	62	62	64	
9 170	4 813	7 347	8 358	6 948	7 068	6 135	7 741	
374			330			384	1 436	
36 468	36 401	36 323	36 271	36 123	36 190	36 114	36 495	34
6 131	6 144	6 132	6 132	6 127	6 113	6 094	6 122	
42 599	42 545	42 455	42 403	42 250	42 303	42 208	42 617	
5 840 318	3 454 389	4 173 356	5 689 787	5 248 066	5 314 753	4 455 489	5 151 986	
312 378			275 151			383 276	1 278 668	
22 059	22 021	21 967	21 945	21 907	21 985	21 972	22 127	34.1
2 940	2 950	2 949	2 950	2 945	2 944	2 923	2 933	
24 999	24 971	24 916	24 895	24 852	24 929	24 895	25 060	
3 424 151	1 921 169	2 405 596	3 329 972	3 112 566	3 126 490	2 631 580	3 009 282	
191 834			171 107			241 136	795 453	
6 112	6 128	6 163	6 166	6 142	6 155	6 157	6 117	34.2
1 081	1 093	1 082	1 093	1 095	1 094	1 092	1 086	
7 193	7 221	7 245	7 259	7 237	7 249	7 249	7 203	
977 378	587 296	761 812	961 635	884 419	893 724	807 025	870 341	
46 737			41 691			59 669	192 294	
8 297	8 252	8 193	8 160	8 074	8 050	7 985	8 251	34.3
2 110	2 101	2 101	2 089	2 087	2 075	2 079	2 102	
10 407	10 353	10 294	10 249	10 161	10 125	10 064	10 354	
1 438 789	945 924	1 005 948	1 398 180	1 251 081	1 294 539	1 016 884	1 272 362	
73 807			62 353			82 471	290 922	
4 568	4 554	4 539	4 537	4 527	4 505	4 507	4 560	35
4 010	4 014	4 007	3 999	4 010	4 009	3 989	4 008	
8 578	8 568	8 546	8 536	8 537	8 514	8 496	8 568	
989 805	692 625	786 064	1 002 973	896 114	910 783	814 402	912 813	
73 653			63 913			73 677	280 638	
974	955	948	948	943	923	922	954	35.1
174	171	172	172	174	175	173	175	
1 148	1 126	1 120	1 120	1 117	1 098	1 095	1 130	
142 729	115 605	122 350	143 786	136 943	133 356	111 592	135 779	
7 227			6 254			8 416	28 919	
335	335	337	332	328	331	329	333	35.4
110	112	112	112	114	113	113	111	
445	447	449	444	442	444	442	445	
60 243	40 115	46 061	54 058	52 760	51 115	49 453	53 518	
2 595			2 187			3 148	10 406	
3 259	3 264	3 254	3 257	3 256	3 251	3 256	3 271	35.1
3 726	3 731	3 723	3 715	3 722	3 721	3 703	3 721	
6 985	6 995	6 977	6 972	6 978	6 972	6 959	6 992	
786 833	536 905	617 653	805 129	706 411	726 312	653 357	723 515	
63 831			55 472			62 113	241 313	
13 722	13 559	13 569	13 524	13 428	13 412	13 369	13 698	36
3 192	3 163	3 170	3 173	3 181	3 177	3 165	3 198	
16 914	16 722	16 739	16 697	16 609	16 589	16 534	16 897	
2 296 654	1 221 140	1 653 867	2 274 947	2 058 494	2 087 353	1 741 350	2 014 900	
92 462			76 360			94 270	352 925	
11 531	11 421	11 465	11 437	11 356	11 357	11 320	11 531	36.1
2 398	2 395	2 404	2 412	2 414	2 411	2 395	2 415	
13 929	13 816	13 869	13 849	13 770	13 768	13 715	13 946	
1 933 511	949 686	1 424 276	1 913 964	1 739 888	1 762 139	1 450 570	1 687 002	
77 207			63 575			78 600	293 967	

PRODCOM - Tewerkstelling, uren en lonen

Tewerkstelling, uren en lonen volgens de hoofdactiviteit van de vestiging (voorlopige)

NACE			2004	2005		
Code	Activiteit			Maart	April	Mei
36.2	- Bewerking van edelstenen en vervaardiging van juwelen en dergelijke artikelen	Aantal arbeiders	1 172	1 063	1 041	1 040
		Aantal bedienden	401	406	417	413
		Totaal	1 574	1 469	1 458	1 453
		Aantal uren (1)	165 525	170 362	157 049	145 945
		Trimestriële lonen (2)	26 334	6 125		
36.4	- Vervaardiging van sportartikelen	Aantal arbeiders	103	134	133	133
		Aantal bedienden	24	30	29	29
		Totaal	128	164	162	162
		Aantal uren (1)	16 069	22 244	20 246	19 203
		Trimestriële lonen (2)	2 469	736		
36.5	- Vervaardiging van spellen en speelgoed	Aantal arbeiders	464	454	453	451
		Aantal bedienden	152	152	150	151
		Totaal	616	606	603	602
		Aantal uren (1)	71 172	77 331	77 529	66 889
		Trimestriële lonen (2)	15 733	3 892		
36.A	- Overige industrie, m.i.v. de vervaardiging van muziekinstrumenten (36.A = 36.3 + 36.6)	Aantal arbeiders	674	621	596	594
		Aantal bedienden	224	214	204	202
		Totaal	898	835	800	796
		Aantal uren (1)	109 285	112 539	98 769	93 976
		Trimestriële lonen (2)	18 813	4 494		
Totaal		Aantal arbeiders	349 952	344 635	343 382	342 749
		Aantal bedienden	165 192	164 331	164 510	164 381
		Totaal	515 144	508 966	507 892	507 130
		Aantal uren (1)	64 645 153	70 126 667	66 895 542	61 458 314
		Trimestriële lonen (2)	15 639 282	3 761 312		

(1) Tot december 1998 uren-arbeiders, vanaf januari 1999 uren gepresteerd door de werknemers (bedienden en arbeiders).

(2) Brutolonen en -weden van de werknemers tewerkgesteld in de industriële afdelingen (in 1 000 EUR).

PRODCOM - Tewerkstelling, uren en lonen

cijfers) - vervolg en einde

							2005	NACE
Juni	Juli	Augustus	September	Oktober	November	December		Code
1 019	1 012	985	977	964	950	943	1 013	36.2
411	408	408	409	414	415	416	410	
1 430	1 420	1 393	1 386	1 378	1 365	1 359	1 424	
158 604	137 118	63 923	167 972	142 185	145 935	141 965	145 329	
6 597			5 671			6 796	25 189	
132	131	129	129	126	127	128	130	36.4
29	28	28	28	28	28	28	28	
161	159	157	157	154	155	156	159	
21 499	13 344	16 463	20 857	19 346	19 820	14 237	18 943	
719			653			801	2 908	
451	451	448	451	451	450	454	452	36.5
151	150	150	150	150	149	153	150	
602	601	598	601	601	599	607	603	
79 005	55 755	70 304	79 137	70 764	72 846	61 124	71 922	
3 614			2 965			3 959	14 431	
589	544	542	530	531	528	524	571	36.A
203	182	180	174	175	174	173	192	
792	726	722	704	706	702	697	763	
104 035	65 237	78 901	93 017	86 311	86 613	73 454	91 702	
4 324			3 497			4 114	16 429	
342 247	341 442	341 754	341 424	340 749	340 251	338 632	342 282	
164 250	164 216	164 475	164 676	164 794	164 777	164 539	164 469	
506 497	505 658	506 229	506 100	505 543	505 028	503 171	506 751	
69 344 956	46 478 655	55 804 824	67 956 279	63 816 408	63 999 986	55 664 692	62 614 899	
3 972 381			3 455 401			4 470 724	15 659 818	

PRODCOM - Bestellingen

Waarde van de bestellingen voor bepaalde bedrijfstakken volgens

NACE code	Activiteit	Bestelling	2004	2005		
				Maart	April	Mei
1E	Vervaardiging van textiel (1E= 17 behalve textielveredeling)	Totaal	4 516 989	387 769	369 043	351 132
		Waarvan voor het buitenland	3 593 294	305 134	291 029	274 820
18	Vervaardiging van kleding en bontnijverheid	Totaal	496 989	56 360	35 308	27 900
		Waarvan voor het buitenland	240 244	29 503	17 728	15 573
21	Vervaardiging van pulp, papier en papierwaren	Totaal	3 889 469	310 035	303 680	297 278
		Waarvan voor het buitenland	2 588 702	197 983	194 831	194 085
24	Vervaardiging van chemische producten	Totaal	30 711 228	2 792 087	2 768 998	2 660 398
		Waarvan voor het buitenland	24 688 138	2 267 227	2 225 507	2 190 181
27	Vervaardiging van metalen in primaire vorm	Totaal	12 992 180	1 210 326	1 101 980	1 072 919
		Waarvan voor het buitenland	10 188 110	972 366	886 336	863 711
2D	Vervaardiging van produkten van metaal (2D=28 m.u.v.oppervlaktebehandeling en en bekleding van metaal)	Totaal	5 926 053	560 394	535 835	495 730
		Waarvan voor het buitenland	2 532 573	229 011	266 596	234 906
29	Vervaardiging van machines, apparaten en werktuigen, n.e.g.	Totaal	7 277 593	690 034	624 304	637 679
		Waarvan voor het buitenland	5 162 361	477 593	444 415	457 941
30	Vervaardiging van kantoormachines en computers	Totaal	271 307	43 144	25 904	25 509
		Waarvan voor het buitenland	149 654	19 162	17 568	17 603
31	Vervaardiging van elektrische machines en apparaten	Totaal	4 103 337	418 102	327 328	373 146
		Waarvan voor het buitenland	2 417 412	229 376	188 400	214 587
32	Vervaardiging van audio-, video- en telecommunicatieapparatuur	Totaal	2 374 967	201 080	171 112	167 797
		Waarvan voor het buitenland	1 950 789	171 349	139 983	136 687
33	Vervaardiging van medische apparatuur en instrumenten, van precisie- en optische instrumenten en van uurwerken	Totaal	935 515	85 379	68 563	74 087
		Waarvan voor het buitenland	610 183	54 290	43 802	37 874
34	Vervaardiging en assemblage van auto's, aanhangwagens en opleggers	Totaal	16 306 024	1 807 961	1 472 187	1 163 399
		Waarvan voor het buitenland	13 878 960	1 504 760	1 230 731	990 973
35	Vervaardiging van overige transportmiddelen	Totaal	1 160 227	130 998	162 852	121 216
		Waarvan voor het buitenland	852 355	99 802	132 153	97 995

PRODCOM - Bestellingen

de hoofdactiviteit van de vestiging (voorlopige cijfers in 1 000 €)

							2005	NACE code
Juni	Juli	Augustus	September	Oktober	November	December		
386 063	298 500	296 591	399 644	378 301	386 496	329 252	4 298 403	1E
298 323	240 615	234 212	315 024	294 788	303 932	254 421	3 377 216	
33 348	41 331	70 352	48 569	32 965	30 572	44 738	524 398	18
15 164	22 074	28 444	25 134	14 668	15 884	27 304	257 850	
325 854	278 958	289 179	326 615	294 757	295 171	272 514	3 567 812	21
212 843	189 070	185 059	208 741	187 385	187 708	173 907	2 301 285	
2 804 403	2 548 424	2 571 771	2 837 053	2 821 211	2 781 083	2 636 506	32 555 446	24
2 322 450	2 124 976	2 088 557	2 337 467	2 287 252	2 229 496	2 123 541	26 449 079	
1 115 180	1 071 223	924 028	1 215 406	1 111 280	1 237 360	1 057 831	13 259 709	27
882 357	866 804	720 957	962 538	880 917	992 386	840 478	10 566 469	
555 513	376 294	488 681	537 085	506 373	500 477	488 553	5 968 247	2D
237 146	168 079	227 426	228 963	223 893	212 335	193 521	2 641 221	
797 059	513 310	568 485	711 915	695 602	699 323	755 527	7 877 190	29
584 115	360 208	419 786	511 552	509 536	508 252	551 525	5 679 781	
31 950	22 258	31 118	36 119	34 734	28 274	34 927	354 766	30
23 320	14 676	22 503	24 577	23 508	18 107	20 321	224 914	
366 565	277 774	317 138	352 374	373 993	383 888	397 424	4 298 593	31
224 751	170 032	183 584	201 981	212 334	245 430	234 807	2 490 325	
216 743	159 575	168 412	205 610	190 309	218 586	250 203	2 270 721	32
183 807	137 783	139 134	168 598	161 621	182 034	216 493	1 901 570	
80 750	67 228	70 286	84 262	85 180	85 771	89 843	942 749	33
54 536	45 788	47 719	57 247	57 458	61 997	59 977	614 967	
1 622 880	961 960	1 151 086	1 631 627	1 373 130	1 370 595	1 242 283	16 653 590	34
1 390 202	819 009	988 244	1 393 493	1 157 249	1 167 561	1 044 308	14 053 241	
148 920	60 878	113 941	133 444	135 688	252 431	343 945	1 850 709	35
118 708	34 431	84 738	107 219	64 130	225 505	217 752	1 365 805	

PRODCOM – Inleiding per product

Inleiding

1 januari 1994 betekent een keerpunt in de opstelling van maandstatistieken van de industriële productie. Tot 1993 bestond voor de meeste sectoren een specifieke maandstatistiek. De gebruikte goederennomenclatuur was een empirisch ontworpen productenlijst per bedrijfstak.

Sinds het tot stand komen van de interne markt op 1 januari '93 is de behoefte aan internationaal vergelijkbare resultaten toegenomen. Men wil de gegevens over productie kunnen koppelen aan die over de buitenlandse handel. Dit leidde tot de PRODCOM-enquête.

De meeste industriële ondernemingen met 10 of meer personeelsleden of met een jaaromzet van 2 478 935,25 EUR, en sommige andere ondernemingen met een industriële nevenactiviteit waar tenminste 20 personen werken, zijn onderworpen aan Prodcom.

Om uiteenlopende redenen worden de statistieken van enkele sectoren (energie, recuperatie, waterdistributie, slachthuizen, zuivel, ijzer en staal) nog ingezameld volgens het oude systeem.

De nieuwe nomenclatuur voor de productiestatistieken, de Prodcom-lijst, bevat ongeveer 5.700 industriële producten, hoofdzakelijk goederen, maar ook een aantal industriële diensten. Elke rubriek van de Prodcom-lijst wordt aangeduid door een code van acht cijfers. De eerste zes cijfers komen overeen met de statistische classificatie van producten, gekoppeld aan de economische activiteiten (CPA). Bovendien bestaan de rubrieken van de Prodcom-lijst uit artikelen of groepen artikelen van de gecombineerde nomenclatuur.

Er wordt geënquêteerd op het niveau van de lokale eenheid. Indien in één lokale eenheid meerdere activiteiten worden uitgeoefend, vult men één aangifte in per activiteit, t.t.z. per afdeling (2 cijfers) van de NACE-rev. 1. Naast gegevens betreffende de waarde van de productie volgens de hoofdactiviteit, zijn er ook gegevens betreffende tewerkstelling en arbeidsvolume (Prodcom publikatie «Productiewaarde en tewerkstelling volgens de hoofdactiviteit»).

Opmerking : Bepaalde producten komen in de publikatie niet voor op het niveau van acht cijfers van de Prodcom lijst. Dit is te wijten aan de vertrouwelijkheid van sommige gegevens. De waarde van de productie van deze “vertrouwelijke” producten is opgenomen in een minder gedetailleerde code.

De resultaten zijn nog voorlopig, omdat er nog steeds een kleine non-respons is.

PRODCOM - Leveringen per product

Leveringen (1) in waarde en in hoeveelheid volgens de CPA en de Prodcom-lijst (voorlopige cijfers)

Code (2)	Omschrijving	Eenheid	2005			
			Augustus	September	Oktober	November
14	ANDERE DELFSTOFFEN	x 1 000 EUR	71 383	77 470	72 482	67 005
	WAARVAN:	kg	5 537 522 174	5 815 057 214	5 431 558 983	5 441 626 542
1412	- KALKSTEEN, GIPS EN KRIJT	x 1 000 EUR	10 926	11 100	11 214	10 855
		kg	735 011 335	645 738 681	752 564 914	758 839 785
141210	- - Kalksteen en gips	x 1 000 EUR	3 520	3 626	3 731	3 711
		kg	414 092 895	360 985 791	452 236 124	468 407 085
141220	- - Krijt en dolomiet	x 1 000 EUR	7 406	7 474	7 484	7 144
		kg	320 918 440	284 752 890	300 328 790	290 432 700
142	- ZAND EN KLEI	x 1 000 EUR	40 917	43 878	39 574	38 686
		kg	4 490 771 609	4 849 179 028	4 463 076 813	4 469 189 285
	WAARVAN:					
142112	- - Korrels, scherven, splinters en poeder van steen; keien, grint, steenslag waarvan:	x 1 000 EUR	26 408	29 175	26 355	26 892
		kg	3 554 308 672	3 871 528 235	3 541 429 200	3 608 948 622
14211230	- - - Steenslag voor de vervaardiging van beton, voor de wegenbouw en voor ander gebruik in de bouw	x 1 000 EUR	23 065	25 161	22 604	23 037
		kg	3 032 698 581	3 268 647 246	2 966 963 023	3 027 174 034
142113	- - Macadam; teermacadam	x 1 000 EUR	5 654	5 877	5 143	4 176
		kg	171 442 940	177 948 250	168 025 050	127 425 600
15	VOEDINGSMIDDELEN EN DRANKEN (4)	x 1 000 EUR	1 662 366	1 747 255	1 675 653	1 737 354
		-				
151	- VLEES EN VLEESPRODUKTEN (5)	x 1 000 EUR	314 504	311 170	304 794	305 639
		-				
1511	- - Vers en geconserveerd vlees (behalve van gevogelte) (5)	x 1 000 EUR	107 043	103 912	100 569	107 387
		-				
15111	- - - Vlees en eetbare slachtafvallen van runderen, varkens, schapen, geiten, paarden en ezels (5) waarvan:	x 1 000 EUR	101 384	97 979	94 629	102 004
		kg	46 218 382	45 389 431	44 276 886	47 753 994
151111	- - - - Vlees van runderen, vers of gekoeld (5)	x 1 000 EUR	25 509	24 927	23 591	26 014
		kg	5 076 294	4 989 285	4 731 185	5 249 220
15111140	- - - - - Vers of gekoeld rundvlees (hele dieren, halve dieren, voorvoeten en achtervoeten) (5)	x 1 000 EUR	1 811	2 233	1 980	2 328
		kg	468 946	593 000	505 837	579 669
15111190	- - - - - Rundvlees, ander, vers of gekoeld (5)	x 1 000 EUR	23 698	22 695	21 611	23 685
		kg	4 607 348	4 396 285	4 225 348	4 669 551
151113	- - - - Vlees van varkens, vers of gekoeld (5)	x 1 000 EUR	61 144	58 517	56 765	60 600
		kg	31 845 979	30 804 860	30 186 407	32 325 003
15111330	- - - - - Verse of gekoelde varkens, hele en halve dieren (5)	x 1 000 EUR	7 659	8 152	6 383	7 761
		kg	5 891 759	5 844 026	5 092 378	5 996 216
15111350	- - - - - Verse of gekoelde varkenshammen, -schouders en delen daarvan (5)	x 1 000 EUR	10 760	10 376	9 604	10 089
		kg	6 145 988	5 944 028	5 551 418	5 790 524
15111390	- - - - - Vers of gekoeld varkensvlees, n.e.g. (5)	x 1 000 EUR	42 725	39 989	40 778	42 750
		kg	19 808 232	19 016 806	19 542 611	20 538 263
151114	- - - - Vlees van varkens, bevroren (5)	x 1 000 EUR	7 577	7 759	7 693	8 010
		kg	4 711 604	4 901 425	4 781 289	4 964 951
	waarvan:					
15111450	- - - - - Bevroren varkenshammen, -schouders en delen daarvan, met been	x 1 000 EUR	636	716	671	606
		kg	596 682	629 082	616 144	536 699
15111490	- - - - - Bevroren varkensvlees, n.e.g.	x 1 000 EUR	6 941	7 043	7 022	7 404
		kg	4 114 900	4 272 343	4 165 145	4 428 252

(1) Leveringen m.i.v. aan het buitenland geleverd maakloonwerk.

(2) Statistische classering van producten gekoppeld aan activiteiten - CPA (2-6 cijfers); Prodcom-lijst (8 cijfers).

(4) M.u.v. slachterijen en melkerijen.

(5) M.u.v. slachterijen.

**Leveringen (1) in waarde en in hoeveelheid volgens de CPA en de Prodcom-lijst
(voorlopige cijfers) - vervolg**

Code (2)	Omschrijving	Eenheid	2005			
			Augustus	September	Oktober	November
15111600	---- Bevoren lams- of schapenvlees(5)	x 1 000 EUR kg	181 27 785	343 72 082	350 67 764	419 84 690
15111900	---- Eetbare slachtafvallen, enz., vers, gekoeld of bevroren (5)	x 1 000 EUR kg	1 925 3 255 077	2 119 3 469 877	2 100 3 463 361	2 117 3 717 486
15112	--- Huidwol en ongelooide huiden en vellen van runderen of paardachtigen (5)	x 1 000 EUR -	172	223	217	241
151130	--- Runder-, schape-, geite- en varkensvet en vet van gevogelte (5) waarvan:	x 1 000 EUR kg	1 511 4 563 061	1 549 4 538 029	1 668 4 614 526	1 653 4 582 566
15113070	---- Rund-, schape- of geitevet, ruw of gesmolten (5)	x 1 000 EUR kg	173 355 032	158 358 287	171 366 179	170 378 960
151140	--- Ruwe afvallen, niet geschikt voor menselijke consumptie (5)	x 1 000 EUR kg	3 977 9 610 013	4 161 11 157 257	4 055 11 300 947	3 489 8 543 132
15114030	---- Darmen, blazen en magen van dieren, andere dan die van vissen, in hun geheel of in stukken (5)	x 1 000 EUR kg	1 132 533 601	1 235 568 365	1 198 526 460	1 143 468 719
15114090	---- Andere afvalprodukten, niet geschikt voor menselijke consumptie (5)	x 1 000 EUR kg	2 845 9 076 412	2 926 10 588 892	2 857 10 774 487	2 346 8 074 413
1512	-- Vers en geconserveerd vlees van gevogelte waarvan:	x 1 000 EUR kg	75 166 44 482 176	71 314 47 104 922	64 129 44 650 593	59 326 41 172 141
151211	--- Vlees en eetbare slachtafvallen van pluimvee, vers of gekoeld waarvan:	x 1 000 EUR kg	63 611 35 245 779	58 783 36 887 881	50 709 33 609 490	46 405 30 900 046
15121113	---- Kippen, niet in stukken gesneden, vers of gekoeld	x 1 000 EUR kg	10 124 6 266 252	9 522 5 981 990	8 210 5 532 779	7 425 5 353 751
15121153	---- Delen van hanen of kippen, vers of gekoeld	x 1 000 EUR kg	51 710 24 884 723	47 360 24 078 074	40 838 23 345 030	37 331 21 390 787
15121155	---- Delen van kalkoenen, vers of gekoeld	x 1 000 EUR kg	806 194 030	717 165 577	636 142 165	663 146 918
15121170	---- Slachtafvallen en levers van pluimvee, vers of gekoeld	x 1 000 EUR kg	798 3 885 104	1 002 6 646 685	781 4 565 620	705 3 979 649
151212	--- Vlees en eetbare slachtafvallen van pluimvee, bevroren waarvan:	x 1 000 EUR kg	9 524 8 613 020	10 311 9 620 687	10 269 10 321 936	9 448 9 535 235
15121213	---- Kippen, niet in stukken gesneden, bevroren	x 1 000 EUR kg	1 653 2 205 698	1 613 1 904 399	2 097 2 054 691	2 891 3 123 336
15121253	---- Delen van kippen, bevroren	x 1 000 EUR kg	5 679 4 116 853	6 491 5 207 995	5 827 5 056 136	4 777 4 327 976
15131	-- Conserven en bereidingen van vlees, van eetbare slachtafvallen of van bloed	x 1 000 EUR kg	132 295 44 297 876	135 944 48 029 153	140 095 47 443 891	138 926 47 759 883
151311	--- Vlees en eetbare slachtafvallen, gezouten, gepekeld, gedroogd of gerookt; meel en poeder van vlees of slachtafval	x 1 000 EUR kg	18 477 3 525 263	18 321 3 518 726	19 386 3 757 849	19 107 3 781 619
15131110	---- Hammen en schouders van varkens alsmede delen daarvan, met been, gedroogd, gezouten of gerookt	x 1 000 EUR kg	919 172 396	1 030 189 462	825 146 932	980 182 326
15131130	---- Buiken van varkens alsmede delen daarvan, gedroogd, gezouten of gerookt	x 1 000 EUR kg	5 659 1 346 686	5 461 1 281 748	6 001 1 444 720	6 070 1 461 590
15131150	---- Ander varkensvlees, gedroogd, gezouten of gerookt, n.e.g.	x 1 000 EUR kg	10 843 1 799 395	10 754 1 845 691	11 462 1 940 109	10 976 1 939 006

(1) Leveringen m.i.v. aan het buitenland geleverd maakloonwerk.

(2) Statistische classering van producten gekoppeld aan activiteiten - CPA (2-6 cijfers); Prodcom-lijst (8 cijfers).

(5) M.u.v. slachterijen.

PRODCOM - Leveringen per product

Leveringen (1) in waarde en in hoeveelheid volgens de CPA en de Prodcom-lijst (voorlopige cijfers) - vervolg

Code (2)	Omschrijving	Eenheid	2005			
			Augustus	September	Oktober	November
15131170	---- Rundvlees, gedroogd, gezouten of gerookt	x 1 000 EUR kg	335 29 115	322 28 558	339 30 545	367 33 186
15131190	---- Ander vlees, en eetbare slachtafvallen, n.e.g., gedroogd, gezouten of gerookt meel, poeder van vlees of slachtafvallen	x 1 000 EUR kg	722 177 671	754 173 267	759 195 543	715 165 511
151312	--- Andere bereidingen en conserven, van vlees, slachtafv. of bloed; extr. en sappen van vlees, vis en ongew. dieren waarvan:	x 1 000 EUR kg	112 713 27 316 637	116 241 28 912 951	119 251 28 712 085	118 396 28 985 915
15131215	---- Worst (behalve leverworst) en dergelijke producten	x 1 000 EUR kg	26 548 6 514 765	26 921 6 998 064	27 028 6 382 454	25 518 6 452 888
15131225	---- Bereidingen en conserven van lever van andere dieren of pluimvee, behalve eenden of ganzen	x 1 000 EUR kg	7 405 1 692 113	8 025 1 805 400	9 086 2 007 535	10 025 2 162 349
15131233	---- Andere bereidingen van vlees van kalkoenen	x 1 000 EUR kg	3 520 673 868	3 677 712 524	3 784 714 368	3 471 670 036
15131235	---- Andere bereidingen van vlees van ander pluimvee: kip, parelhoen, eend	x 1 000 EUR kg	20 699 5 022 424	22 623 5 604 102	21 169 5 168 148	19 919 5 071 720
15131243	---- Andere bereidingen van hammen van varkens en van delen daarvan	x 1 000 EUR kg	18 046 3 398 946	18 282 3 598 120	18 707 3 581 301	18 343 3 581 524
15131245	---- Andere bereidingen van schouders van varkens en van delen daarvan	x 1 000 EUR kg	3 243 1 254 948	3 203 1 262 459	3 270 1 282 870	3 336 1 263 468
15131253	---- Bereidingen van varkensvlees, incl. mengsels, met minder dan 40 % gewicht vlees of slachtafvallen, spek of vet	x 1 000 EUR kg	3 440 1 004 029	3 615 1 069 000	3 383 1 002 101	4 103 1 189 514
15131259	---- Andere bereidingen van varkensvlees, incl. mengsels, met 40% gewicht vlees of slachtafvallen of meer, spek of vet	x 1 000 EUR kg	21 504 5 629 934	21 829 5 766 440	23 727 6 254 752	24 266 6 213 495
15131260	---- Bereidingen van rundvlees	x 1 000 EUR kg	5 909 1 482 180	5 449 1 392 439	6 174 1 601 523	5 816 1 504 488
15131270	---- Extracten en sappen van vlees, vis en ongewervelde waterdieren	x 1 000 EUR kg	57 12 266	55 10 804	117 25 551	219 50 877
15131290	---- Andere bereidingen van vlees, incl. bereidingen van bloed (van alle dieren)	x 1 000 EUR kg	1 926 482 357	1 983 524 875	2 190 533 097	2 591 615 700
15131300	--- Meel, poeder en pellets van vlees, ongeschikt voor menselijke consumptie; kanen	x 1 000 EUR kg	1 105 13 455 976	1 382 15 597 476	1 459 14 973 957	1 423 14 992 349
15201	- BEREIDINGEN EN CONSERVEN VAN VIS	x 1 000 EUR kg	29 942 5 082 019	30 420 5 326 758	31 032 5 404 193	35 369 6 109 294
152012	-- Vis, visfilets, ander visvlees en levers, hom en kuit, van vis, bevroren	x 1 000 EUR kg	3 920 593 126	3 753 547 739	3 541 530 727	4 071 589 538
15201210	--- Bevroren zeevis	x 1 000 EUR kg	1 760 257 288	1 836 247 514	1 561 221 638	1 855 251 132
15201270	--- Bevroren visfilets	x 1 000 EUR kg	2 160 335 838	1 917 300 225	1 980 309 089	2 216 338 406
152013	-- Vis, gedroogd, gezouten of gepekeld; gerookte vis; vismeel, geschikt voor menselijke consumptie waarvan:	x 1 000 EUR kg	3 432 311 828	3 290 340 337	3 150 304 242	3 377 331 842
15201353	--- Gerookte Pacifische zalm, Atlantische zalm en Donauzalm (inclusief filets)	x 1 000 EUR kg	1 996 133 448	2 008 130 437	1 955 137 025	2 251 159 266
15201359	--- Gerookte vis inclusief filets	x 1 000 EUR kg	1 260 139 857	1 142 150 767	1 040 121 128	988 120 166

(1) Leveringen m.i.v. aan het buitenland geleverd maakloonwerk.

(2) Statistische classering van producten gekoppeld aan activiteiten - CPA (2-6 cijfers); Prodcom-lijst (8 cijfers).

**Leveringen (1) in waarde en in hoeveelheid volgens de CPA en de Prodcom-lijst
(voorlopige cijfers) - vervolg**

Code (2)	Omschrijving	Eenheid	2005			
			Augustus	September	Oktober	November
152014	- - Andere bereidingen en conserven van vis; kaviaar waarvan:	x 1 000 EUR kg	6 846 1 759 467	7 714 1 951 185	7 058 1 765 687	7 299 1 806 756
15201411	--- Bereidingen en conserven van zalm (niet fijngemaakt)	x 1 000 EUR kg	322 43 638	476 104 408	253 32 827	266 33 538
15201412	--- Bereidingen en conserven van haring (niet fijngemaakt)	x 1 000 EUR kg	572 158 677	510 140 629	543 151 569	567 158 267
15201419	--- Bereidingen en conserven van andere vissoorten, niet fijngemaakt	x 1 000 EUR kg	2 633 779 709	2 973 835 593	2 844 807 628	2 966 852 731
15201430	--- Andere bereidingen en conserven van vis	x 1 000 EUR kg	2 764 636 759	3 160 719 922	2 893 650 335	2 802 615 137
152015	- - Schaaldieren, bevroren; weekdieren en andere ongewervelde waterdieren, bevroren, gedroogd, gezouten of	x 1 000 EUR kg	3 256 521 668	3 304 515 389	3 944 667 048	4 893 729 471
15201600	- - Schaaldieren, weekdieren, enz, bereid of geconserveerd (o.a. paella)	x 1 000 EUR kg	5 176 1 098 769	5 585 1 172 276	6 477 1 377 811	8 645 1 847 893
153	- BEREIDINGEN EN CONSERVEN VAN GROENTEN EN FRUIT	x 1 000 EUR -	182 344	177 872	173 979	185 332
15311	- - Bereidingen en conserven van aardappelen waarvan:	x 1 000 EUR kg	60 029 104 911 121	56 462 90 822 965	56 112 88 422 633	58 880 96 284 820
15311250	--- Aardappelen, op andere wijze verduurzaamd dan in azijn of azijnzuur, bevroren	x 1 000 EUR kg	36 324 75 969 801	31 740 60 499 446	29 696 54 537 370	34 326 64 755 959
15311290	--- Aardappelen, in andere vorm dan van meel, gries of vlokken, verduurzaamd, niet bevroren, o.a. chips	x 1 000 EUR kg	19 606 23 473 692	19 762 23 780 457	21 090 26 676 412	19 163 23 968 955
153210	- - Vruchten- en groentesappen waarvan:	x 1 000 EUR -	22 068	21 354	20 198	20 372
15321015	--- Andere sinaasappelsap, ongegist, zonder toegevoegde alcohol, niet geconcentreerd	x 1 000 EUR l	14 275 21 285 869	12 796 18 290 695	12 194 16 842 791	12 922 18 356 407
15321023	--- Ananassap, ongegist, zonder toegevoegde alcohol, niet geconcentreerd	x 1 000 EUR l	231 402 652	251 404 358	211 315 048	200 341 784
15321024	--- Tomatensap, ongegist, zonder toegevoegde alcohol	x 1 000 EUR l	142 289 175	145 284 761	144 263 728	121 252 104
15321026	--- Appelsap, ongegist, zonder toegevoegde alcohol, niet geconcentreerd	x 1 000 EUR l	1 183 1 643 990	1 404 1 900 640	1 297 1 776 638	1 085 1 470 565
1533	- - Bereidingen en conserven van groenten en vruchten n.e.g. waarvan:	x 1 000 EUR kg	100 246 138 409 394	100 056 133 730 189	97 669 126 349 521	106 080 140 902 465
15331	--- Bereidingen en conserven van groenten (exclusief aardappelen) waarvan:	x 1 000 EUR kg	78 013 120 903 259	79 832 118 339 261	76 596 110 137 833	84 035 122 619 033
15331100	---- Bevoren groenten	x 1 000 EUR kg	61 222 89 706 866	63 735 91 686 553	62 478 91 383 062	69 325 101 359 813
153314	---- Groenten, op andere wijze verduurzaamd dan in azijn of azijnzuur waarvan:	x 1 000 EUR kg	14 790 24 518 396	13 967 21 074 488	12 396 15 797 606	12 437 16 775 601
15331430	----- Paddenstoelen en truffels, op andere wijze bereid of verduurzaamd dan in azijn of azijnzuur	x 1 000 EUR kg	100 22 143	147 37 719	120 33 091	172 82 539
15331440	----- Andere groenten, op andere wijze verduurzaamd dan in azijn, enz., bevroren, n.e.g.	x 1 000 EUR kg	2 018 2 599 583	1 495 1 769 990	1 524 1 777 194	1 604 2 047 450

(1) Leveringen m.i.v. aan het buitenland geleverd maakloonwerk.

(2) Statistische classering van producten gekoppeld aan activiteiten - CPA (2-6 cijfers); Prodcom-lijst (8 cijfers).

PRODCOM - Leveringen per product

Leveringen (1) in waarde en in hoeveelheid volgens de CPA en de Prodcom-lijst (voorlopige cijfers) - vervolg

Code (2)	Omschrijving	Eenheid	2005			
			Augustus	September	Oktober	November
15331490	----- Andere groenten en mengsels anders verduurzaamd dan in azijn of azijnzuur niet bevroren en vegetarische producten	x 1 000 EUR kg	7 127 7 295 366	7 479 7 308 434	8 727 10 424 104	8 828 11 496 336
153322	--- Jam, vruchtengelei, vruchten- en notenmoes en vruchten- en notenpasta	x 1 000 EUR kg	11 845 6 866 955	9 880 5 685 594	10 632 6 473 872	11 475 6 971 314
153325	--- Andere conserven van vruchten	x 1 000 EUR kg	4 410 6 964 902	4 989 6 305 407	5 129 6 211 379	5 275 6 398 221
154	- DIERLIJKE EN PLANTAARDIGE OLIE EN VETTEN WAARVAN:	x 1 000 EUR kg	101 318 226 498 640	109 484 227 698 443	108 745 219 459 316	114 203 250 014 703
1542	- - Geraffineerde oliën en vetten	x 1 000 EUR kg	41 711 68 364 661	45 161 73 186 015	42 334 68 429 174	44 921 70 436 743
15431050	- - Bereidingen van vetten en oliën voor menselijke consumptie (vloeibare margarine)	x 1 000 EUR kg	9 471 8 375 442	10 487 9 850 358	10 966 9 876 676	9 895 8 800 098
15521000	- CONSUMPTIE-IJS, OOK INDIEN CACAO BEVATTEND	x 1 000 EUR l	22 453 14 718 035	14 676 8 994 108	11 391 7 536 548	13 067 8 436 170
156	- MAALDERIJPRODUCTEN, ZETMEEL EN ZETMEELPRODUCTEN	x 1 000 EUR kg	118 735 313 832 942	118 378 313 997 440	115 360 302 138 204	118 728 313 325 698
1561	- - Maalderijproducten waarvan:	x 1 000 EUR kg	66 968 192 453 960	69 686 197 133 694	65 045 184 659 242	68 652 197 972 649
15612	--- Meel van granen en ander plantaardig meel, alsmede mengsels daarvan waarvan:	x 1 000 EUR kg	38 317 120 080 478	40 115 121 883 619	39 010 116 987 663	39 880 122 709 579
15612100	---- Meel van tarwe of van mengkoren	x 1 000 EUR kg	27 248 110 950 249	27 834 111 963 201	26 812 107 343 831	27 922 112 918 096
15612400	---- Mengsels en deeg, voor de bereiding van bakkerswaren	x 1 000 EUR kg	9 965 6 847 407	11 240 7 712 144	11 216 7 675 139	10 831 7 420 415
15613	--- Gries, griesmeel en pellets en andere produkten van granen waarvan:	x 1 000 EUR kg	14 895 28 729 374	15 742 29 774 161	13 698 27 645 516	13 857 29 071 877
156133	---- Andere graanprodukten (inclusief corn-flakes) waarvan:	x 1 000 EUR kg	13 186 15 990 608	14 076 17 412 793	12 165 16 030 094	12 169 16 260 025
15613333	----- Bewerkte granen	x 1 000 EUR kg	2 005 8 235 555	2 290 9 346 065	2 069 8 575 953	2 294 9 364 243
15613335	----- Graankiemen, ook indien geplet, in vlokken of gemalen	x 1 000 EUR kg	78 423 429	71 407 701	71 409 990	80 421 729
15613353	----- Andere bereidingen verkregen door het poffen of roosteren van granen o.a. popcorn en wafels van gepofte rijst	x 1 000 EUR kg	9 696 6 414 010	10 211 6 669 206	8 299 5 902 953	8 397 5 588 914
15615050	--- Zemelen, slijpsel en andere resten van tarwe	x 1 000 EUR kg	2 145 27 145 157	2 411 30 047 002	2 073 25 963 766	2 318 29 652 610
1562	- - Zetmeel en zetmeelprodukten	x 1 000 EUR kg	51 767 121 378 982	48 692 116 863 746	50 314 117 478 962	50 076 115 353 049
157	- BEREIDE DIERVOEDERS	x 1 000 EUR kg	128 036 525 418 570	128 134 523 065 533	128 599 530 850 378	131 248 547 346 468
157110	- - Bereide veevoeders	x 1 000 EUR kg	124 310 518 444 304	123 623 514 400 709	124 273 522 598 886	126 756 538 818 331
15711010	--- Voormengsels voor veevoeder	x 1 000 EUR kg	17 174 19 144 562	18 053 20 271 568	17 776 20 454 505	18 691 21 096 656

(1) Leveringen m.i.v. aan het buitenland geleverd maakloonwerk.

(2) Statistische classering van producten gekoppeld aan activiteiten - CPA (2-6 cijfers); Prodcom-lijst (8 cijfers).

**Leveringen (1) in waarde en in hoeveelheid volgens de CPA en de Prodcom-lijst
(voorlopige cijfers) - vervolg**

Code (2)	Omschrijving	Eenheid	2005			
			Augustus	September	Oktober	November
15711033	--- Bereidingen voor het voederen van varkens	x 1 000 EUR kg	52 588 284 488 800	51 434 278 449 367	53 042 285 754 291	52 684 288 669 669
15711035	--- Bereidingen voor het voederen van rundvee	x 1 000 EUR kg	19 345 84 813 440	19 939 88 854 720	20 501 93 695 803	22 423 104 702 025
15711037	--- Andere bereidingen voor het voederen van dieren: pluimvee	x 1 000 EUR kg	23 397 106 347 923	22 801 103 344 068	21 625 99 209 421	22 116 101 674 583
15711039	--- Bereidingen voor het voederen van dieren, excl. honden, katten, andere huisdieren, varkens, rund- en pluimvee	x 1 000 EUR kg	11 806 23 649 579	11 397 23 480 986	11 329 23 484 866	10 841 22 675 398
157210	- - Bereide voeders voor huisdieren	x 1 000 EUR kg	3 726 6 974 266	4 511 8 664 824	4 326 8 251 492	4 492 8 528 137
158	- OVERIGE VOEDINGSMIDDELEN	x 1 000 EUR -	513 958	597 199	577 230	603 547
	WAARVAN:					
15811	- - Bakkerijproducten	x 1 000 EUR kg	62 906 38 923 270	73 405 43 945 576	60 436 37 174 683	61 244 37 038 314
15811100	--- Vers brood, waaraan geen honing, eieren, kaas of vruchten zijn toegevoegd	x 1 000 EUR kg	35 345 31 150 359	39 969 34 639 783	33 417 29 722 450	33 242 29 345 683
15811200	--- Andere gezoete bakkers- en banketwaren	x 1 000 EUR kg	27 562 7 772 911	33 436 9 305 793	27 019 7 452 233	28 002 7 692 631
15821	- - Beschuit, koekjes en ander houdbaar banketbakkerswerk waarvan:	x 1 000 EUR kg	91 043 32 846 403	99 878 35 774 651	96 622 33 808 078	98 502 35 081 489
158212	--- Ontbijtkoek; koekjes en biscuits, gezoet; wafels en wafeltjes waarvan:	x 1 000 EUR kg	55 409 18 013 373	61 407 19 609 798	60 299 18 279 727	57 624 17 860 448
15821253	---- Gezoete koekjes, biscuit, wafels en wafeltjes, geheel of gedeeltelijk bedekt met chocolade	x 1 000 EUR kg	19 727 5 695 128	23 711 7 009 698	24 084 6 913 000	21 379 6 228 026
15821255	---- Gezoete koekjes en biscuits, zonder chocolade	x 1 000 EUR kg	23 343 8 803 126	25 472 9 386 903	24 440 8 301 773	24 544 8 584 437
15821330	--- Wafels en wafeltjes, met een watergehalte > 10%, niet bedekt met chocolade	x 1 000 EUR kg	3 614 1 559 770	3 590 1 618 091	3 543 1 533 269	3 473 1 515 034
15821390	--- Andere ongezoete bakkers- en banketwaren	x 1 000 EUR kg	8 892 3 314 892	11 427 4 250 123	9 886 3 646 665	10 993 3 872 766
1583	- - Suiker	x 1 000 EUR kg	49 464 146 434 657	52 416 143 807 860	40 243 139 381 380	71 792 697 356 913
	waarvan:					
158312	--- Rietsuiker en beetwortelsuiker, geraffineerd, alsmede chemisch zuivere saccharose, in vaste vorm	x 1 000 EUR kg	44 862 77 823 629	47 365 56 764 470	35 237 68 298 737	46 747 87 546 527
1584	- - Cacao, chocolade en suikerwerk	x 1 000 EUR kg	195 792 61 254 835	244 890 71 746 160	249 420 71 331 937	240 537 69 288 305
	waarvan:					
158422	--- Chocolade en andere bereidingen voor menselijk gebruik die cacao bevatten anders dan in het groot verpakt waarvan:	x 1 000 EUR kg	97 593 17 908 527	134 197 23 482 992	142 378 25 051 801	133 626 23 559 540
15842233	---- Chocolade in de vorm van tabletten, staven of repen, gevuld	x 1 000 EUR kg	8 665 1 720 081	12 164 2 356 294	11 818 2 389 978	10 301 1 919 945
15842239	---- Andere chocolade in de vorm van repen, tabletten of staven, niet gevuld	x 1 000 EUR kg	12 126 2 575 274	12 559 2 737 659	17 020 3 634 214	13 491 2 963 334
15842243	---- Bonbons of pralines met chocolade, alcohol bevattend	x 1 000 EUR kg	7 667 1 334 514	12 380 2 469 729	11 251 1 992 491	11 050 1 893 251

(1) Leveringen m.i.v. aan het buitenland geleverd maakloonwerk.

(2) Statistische classering van producten gekoppeld aan activiteiten - CPA (2-6 cijfers); Prodcom-lijst (8 cijfers).

PRODCOM - Leveringen per product

Leveringen (1) in waarde en in hoeveelheid volgens de CPA en de Prodcom-lijst (voorlopige cijfers) - vervolg

Code (2)	Omschrijving	Eenheid	2005			
			Augustus	September	Oktober	November
15842245	---- Andere bonbons of pralines met chocolade, uitgezonderd deze van witte chocolade	x 1 000 EUR kg	23 761 2 695 913	33 042 3 677 279	34 977 3 688 838	42 745 4 791 206
15842253	---- Andere chocolade en chocoladewerken, gevuld, uitgezonderd deze van witte chocolade	x 1 000 EUR kg	17 783 3 266 578	26 101 4 616 116	26 631 4 877 251	25 522 4 913 909
15842290	---- Andere bereidingen, cacao bevattend	x 1 000 EUR kg	1 469 783 557	1 524 791 423	1 686 878 202	1 647 881 610
158423	--- Suikerwerk zonder cacao (incl. witte chocolade) waarvan:	x 1 000 EUR kg	33 788 15 103 193	41 348 17 807 943	39 968 17 247 563	39 336 16 722 615
15842330	---- Suikerwerk, Witte chocolade	x 1 000 EUR kg	17 101 6 373 135	19 427 6 872 247	17 595 5 938 168	19 312 6 411 566
15842353	---- Pasta's en spijs (o.a. marsepein), zonder cacao, in verpakking >= 1 kg	x 1 000 EUR kg	5 812 3 817 671	6 931 4 361 581	7 324 4 759 787	6 987 4 540 808
15842365	---- Gom- en geleiproducten, inclusief vruchtenpasta's toebeid als suikergoed daaronder begrepen	x 1 000 EUR kg	6 280 3 115 075	8 266 4 163 019	8 681 4 286 661	7 438 3 688 275
15842373	---- Zuurtes en dergelijk hardgekookt suikerwerk, ook indien gevuld	x 1 000 EUR kg	672 204 217	1 006 330 654	1 134 316 458	1 022 291 749
15842375	---- Karamels, toffees en dergelijke	x 1 000 EUR kg	488 200 214	615 244 677	686 271 481	649 272 170
15842390	---- Ander suikerwerk	x 1 000 EUR kg	2 865 1 329 241	4 305 1 733 455	4 094 1 616 842	3 751 1 490 740
158512	-- Deegwaren, gekookt, gevuld of op andere wijze bereid; koeskoes waarvan:	x 1 000 EUR kg	14 284 5 767 620	15 522 7 049 571	15 059 6 928 240	15 481 6 963 347
15851233	--- Gevulde deegwaren, ook indien gekookt of anders bereid	x 1 000 EUR kg	11 469 4 532 132	12 256 5 373 444	12 078 5 220 503	12 304 4 979 307
15861	-- Koffie en thee waarvan:	x 1 000 EUR kg	37 309 6 747 638	45 569 8 761 395	51 239 9 721 712	48 957 9 248 190
158611	--- Cafeinevrije koffie en gebrande koffie	x 1 000 EUR kg	29 480 5 884 802	36 926 7 769 767	45 083 9 000 130	42 619 8 552 496
15861150	---- Gebrande koffie waaruit geen cafeine is verwijderd	x 1 000 EUR kg	26 012 5 348 021	33 446 7 170 820	39 138 7 951 602	38 059 7 807 872
15861170	---- Gebrande koffie waaruit cafeine is verwijderd	x 1 000 EUR kg	3 468 536 781	3 480 598 947	5 944 1 048 528	4 560 744 624
15871	-- Azijn; sausen; samengestelde kruidenrijen; mosterdmeel en bereide mosterd	x 1 000 EUR -	23 831	22 996	21 621	22 408
158711	--- Tafelazijn, natuurlijke of verkregen uit azijnzuur	x 1 000 EUR l	450 1 936 362	330 1 378 127	285 1 224 619	389 1 548 737
158712	--- Sausen, samengestelde kruidenrijen; mosterdmeel en bereide mosterd waarvan:	x 1 000 EUR kg	23 381 16 100 110	22 666 16 138 008	21 336 14 312 188	22 019 15 658 032
15871230	---- Tomatenketchup en andere tomatensausen	x 1 000 EUR kg	3 485 3 168 761	3 386 3 236 032	3 248 2 814 109	3 091 2 884 264
15871270	---- Andere sausen en preparaten voor sausen en samengestelde kruidenrijen en dergelijke producten, n.e.g.	x 1 000 EUR kg	19 509 12 688 697	18 878 12 650 048	17 656 11 242 725	18 494 12 530 035
1589	-- Overige voedingsmiddelen waarvan:	x 1 000 EUR kg	30 995 23 450 140	34 450 24 893 405	34 708 25 582 217	35 787 25 761 821

(1) Leveringen m.i.v. aan het buitenland geleverd maakloonwerk.

(2) Statistische classering van producten gekoppeld aan activiteiten - CPA (2-6 cijfers); Prodcom-lijst (8 cijfers).

**Leveringen (1) in waarde en in hoeveelheid volgens de CPA en de Prodcom-lijst
(voorlopige cijfers) - vervolg**

Code (2)	Omschrijving	Eenheid	2005			
			Augustus	September	Oktober	November
15891100	- - - Preparaten voor soep of voor bouillon; bereide soep en bouillon	x 1 000 EUR kg	1 024 501 792	1 598 698 017	2 002 904 398	2 639 1 195 470
15891230	- - - Eiproducten	x 1 000 EUR kg	3 821 3 150 162	3 214 2 228 380	3 810 2 561 710	4 168 3 232 302
158914	- - - Andere voedingsmiddelen n.e.g.	x 1 000 EUR kg	19 827 13 131 859	23 336 15 468 997	22 745 15 266 272	22 625 14 770 164
	waarvan:					
15891499	- - - - Preparaten 'fondues' genaamd, en andere producten voor menselijke consumptie n.e.g.	x 1 000 EUR kg	11 312 6 243 340	13 610 7 691 539	13 032 7 306 784	13 435 7 384 744
159	- DRANKEN	x 1 000 EUR -	251 077	259 922	224 523	230 221
	WAARVAN:					
15911030	- - Whisky	x 1 000 EUR l alc. 100%	222 38 715	127 14 881	192 22 134	199 28 532
15911063	- - Wodka	x 1 000 EUR l alc. 100%	142 43 224	87 26 766	94 30 538	156 39 170
15911080	- - Likeuren en andere gedistilleerde dranken	x 1 000 EUR l alc. 100%	1 804 269 300	1 330 192 184	1 696 220 033	2 223 291 734
1596	- - Bier van mout	x 1 000 EUR -	142 966	137 971	122 094	124 698
15961000	- - - Bier van mout	x 1 000 EUR l	142 600 168 428 689	137 501 154 270 772	121 779 139 815 664	124 223 141 986 864
15962000	- - - Bostel (brouwerijafval) en afvallen van branderijen	x 1 000 EUR kg	366 19 581 211	470 20 724 759	315 17 893 575	475 19 980 546
159710	- - Mout	x 1 000 EUR kg	14 944 65 325 932	16 225 64 252 269	18 258 80 725 361	18 245 75 011 241
15981	- - Mineraalwater en frisdranken	x 1 000 EUR l	87 641 168 432 302	101 625 188 346 435	79 373 150 757 289	80 175 160 808 959
159811	- - - Mineraalwater en spuitwater, niet gezoet, noch gearomatiseerd	x 1 000 EUR l	17 022 74 409 146	19 101 86 161 819	15 645 69 972 525	15 676 69 826 599
159812	- - - Andere niet-alcoholische dranken	x 1 000 EUR l	70 619 94 023 156	82 525 102 184 616	63 727 80 784 764	64 500 90 982 360
1600	- TABAKSPRODUKTEN	x 1 000 EUR -	29 331	35 174	31 474	32 406
	WAARVAN:					
160011	- - Sigaren, cigarillo's en sigaretten, van tabak of van tabakssurrogaten	x 1 000 EUR -	16 508	21 642	19 994	21 291
17	TEXTIEL	x 1 000 EUR -	265 277	415 817	385 117	410 005
1710	- TEXTIELGARENS	x 1 000 EUR kg	13 591 5 279 978	24 328 9 749 586	22 102 10 316 572	23 910 10 188 880
	WAARVAN:					
17102040	- - Vlas, gebroken, gezwingeld, gehegeld of anderszins bewerkt, maar niet gesponnen; vlaswerk en -afval	x 1 000 EUR kg	1 020 1 673 509	2 200 3 515 356	2 740 4 518 425	1 836 3 844 327
17104	- - Textielgarens van natuurlijke vezels	x 1 000 EUR kg	4 932 1 451 395	9 389 2 657 789	7 704 2 397 761	9 079 2 715 323
	waarvan:					
171042	- - - Garens van wol, niet voor verkoop in het klein	x 1 000 EUR kg	2 476 468 974	4 168 756 072	3 358 616 774	3 973 733 295

(1) Leveringen m.i.v. aan het buitenland geleverd maakloonwerk.

(2) Statistische classering van producten gekoppeld aan activiteiten - CPA (2-6 cijfers); Prodcom-lijst (8 cijfers).

PRODCOM - Leveringen per product

Leveringen (1) in waarde en in hoeveelheid volgens de CPA en de Prodcom-lijst (voorlopige cijfers) - vervolg

Code (2)	Omschrijving	Eenheid	2005			
			Augustus	September	Oktober	November
171043	--- Garens van katoen, niet voor verkoop in het klein waarvan:	x 1 000 EUR kg	1 725 860 464	3 068 1 559 483	2 895 1 531 380	3 513 1 721 180
17104332	---- Garens van niet-gekamde katoenvezels, n.o.v.k., voor weefgoed (excl.tapijten en vloerbedekking)	x 1 000 EUR kg	1 232 653 683	2 196 1 167 687	2 145 1 133 132	2 249 1 198 890
17105	-- Textielgarens van synthetische of van kunstmatige filamenten of stapelvezels waarvan:	x 1 000 EUR kg	6 931 1 725 659	11 652 2 953 906	10 434 2 696 862	11 798 2 918 495
17105A	---- = 51+55 Textielgarens van synthetische of van kunstmatige vezels (naaigarens incl.)	x 1 000 EUR kg	636 245 444	1 291 538 454	1 088 427 642	1 046 478 446
171052	--- Garens van synthetische stapelvezels, niet voor verkoop in het klein	x 1 000 EUR kg	2 615 555 545	5 834 1 267 956	5 107 1 182 783	5 384 1 315 222
171053	--- Garens van synthetische stapelvezels met wol gemengd, niet voor verkoop in het klein	x 1 000 EUR kg	2 980 676 326	3 044 684 061	3 000 671 502	3 152 684 741
1720	- TEXTIELWEEFSELS	x 1 000 EUR -	47 995	93 997	88 379	92 382
172010	-- Weefsels (andere dan speciale weefsels) van natuurlijke vezels andere dan katoen waarvan:	x 1 000 EUR m2	2 678 227 867	4 975 373 402	5 058 436 359	5 502 503 868
17201080	--- Weefsels van vlas, met een gewicht < 85% vlas	x 1 000 EUR m2	271 32 694	699 68 431	695 73 178	920 121 392
172020	-- Weefsels (andere dan speciale weefsels) van katoen	x 1 000 EUR -	9 773	19 899	20 355	20 036
17203	-- Weefsels (andere dan speciale weefsels) van synthetische of kunstmatige filamenten of stapelvezels	x 1 000 EUR m2	25 950 39 923 358	46 698 67 730 207	41 899 64 966 339	46 087 68 135 402
172031	--- Weefsels van synthetische of kunstmatige filamentgarens	x 1 000 EUR m2	14 586 35 088 055	26 194 59 939 089	23 486 57 880 156	26 111 60 781 279
172032	--- Weefsels van synthetische stapelvezels	x 1 000 EUR m2	6 152 1 584 832	12 234 3 200 194	11 370 2 876 327	12 103 3 236 676
172033	--- Weefsels van kunstmatige stapelvezels	x 1 000 EUR m2	5 212 3 250 471	8 270 4 590 924	7 042 4 209 856	7 872 4 117 447
172040	-- Fluweel en pluche, lussenweefsel en andere speciale weefsels waarvan:	x 1 000 EUR -	9 594	22 424	21 067	20 757
17204010	--- Kettingfluweel en inslagfluweel, chenilleweefsel	x 1 000 EUR m2	6 885 1 424 072	17 872 3 122 049	16 139 2 692 061	16 510 2 992 044
1730	- TEXTIELVEREDELINGSDIENSTEN	x 1 000 EUR -	12 215	19 578	17 872	18 924
	WAARVAN:					
173010	-- Diensten in verband met het bleken, verven en bedrukken van textielvezels en textielgarens	x 1 000 EUR -	1 868	3 668	3 114	3 248
173010A	--- = 10.1+2 Verven en appreteren van garens en stapelvezels waarvan:	x 1 000 EUR -	1 684	3 005	2 476	2 577
17301022	---- Verven van garens van wol, fijn of grof dierlijk haar en paardenhaar	x 1 000 EUR -	245	432	373	424
17301023	---- Verven van garens van katoen (excl. naaigarens)	x 1 000 EUR -	452	779	692	754
17301025	---- Verven van synthetische filamentgarens (excl. naaigarens)	x 1 000 EUR -	365	660	474	548

(1) Leveringen m.i.v. aan het buitenland geleverd maakloonwerk.

(2) Statistische classering van producten gekoppeld aan activiteiten - CPA (2-6 cijfers); Prodcom-lijst (8 cijfers).

**Leveringen (1) in waarde en in hoeveelheid volgens de CPA en de Prodcom-lijst
(voorlopige cijfers) - vervolg**

Code (2)	Omschrijving	Eenheid	2005			
			Augustus	September	Oktober	November
17301027	---- Verven van garens van synthetische stapelvezels (excl. naaigarens)	x 1 000 EUR -	287	414	360	311
17301028	---- Verven van garens van kunstmatige stapelvezels (excl. naaigarens)	x 1 000 EUR -	132	338	268	288
17301030	--- Anders afwerken van garens	x 1 000 EUR -	184	663	638	671
17302	-- Diensten in verband met het bleken en verven van weefsels	x 1 000 EUR -	1 938	3 191	3 178	2 921
173021	--- Diensten in verband met het bleken van weefsels	x 1 000 EUR -	229	285	370	238
173022	--- Diensten in verband met het verven van weefsels	x 1 000 EUR -	1 709	2 906	2 809	2 683
	waarvan:					
17302230	---- Verven van weefsels van katoen, >= 85% gewicht aan katoen	x 1 000 EUR -	990	1 534	1 372	1 209
173030	-- Diensten in verband met het bedrukken van weefsels	x 1 000 EUR -	4 826	7 327	6 627	7 243
	waarvan:					
17303030	--- Bedrukken van weefsels van katoen, >= 85% gewicht aan katoen	x 1 000 EUR -	4 047	6 216	5 611	5 925
17304030	-- Afwerken van weefsels van katoen, >= 85% gewicht aan katoen	x 1 000 EUR -	359	577	389	682
17304050	-- Afwerken van weefsels van synthetische filamentgarens en stapelvezels	x 1 000 EUR -	1 463	2 813	2 949	3 101
17304060	-- Afwerken van weefsels van kunstmatige filamentgarens en stapelvezels	x 1 000 EUR -	362	498	239	430
1740	- GECONFECTIONEERDE ARTIKELEN VAN TEXTIEL, EXCLUSIEF KLEDING	x 1 000 EUR -	25 617	37 515	33 723	38 004
17401	-- Geconfectioneerde artikelen van textiel voor huishoudelijk gebruik	x 1 000 EUR -	16 703	25 191	21 714	26 735
17401A	--- = 11+12 Dekens en beddelinnen	x 1 000 EUR -	1 326	2 077	1 749	1 723
	waarvan:					
17401253	---- Beddenlinnen van katoen (excl. brei- en haakwerk)	x 1 000 EUR kg	986 60 178	1 062 68 984	1 140 59 317	1 262 74 945
174013	--- Tafellinnen	x 1 000 EUR kg	696 35 442	1 381 63 421	1 139 54 093	1 388 93 436
	waarvan:					
17401353	---- Tafellinnen van katoen (excl. brei- en haakwerk)	x 1 000 EUR kg	298 11 629	794 29 427	492 18 511	624 27 503
174014	--- Huishoudlinnen	x 1 000 EUR kg	5 718 598 679	7 946 836 741	6 491 709 102	10 962 1 152 055
17401430	---- Bad- en keukenlinnen, van badstof en dergelijke weefsels van katoen	x 1 000 EUR kg	5 520 582 808	7 718 815 951	6 275 690 111	10 681 1 117 867
17401450	---- Geweven bad- en keukenlinnen, van textiel	x 1 000 EUR kg	199 15 871	227 20 790	216 18 991	280 34 188
174015	--- Vitrages, gordijnen en rolgordijnen, bed- en gordijnvalletjes daaronder begrepen	x 1 000 EUR m2	2 504 104 816	4 998 181 360	5 280 188 972	5 229 191 488

(1) Leveringen m.i.v. aan het buitenland geleverd maakloonwerk.

(2) Statistische classering van producten gekoppeld aan activiteiten - CPA (2-6 cijfers); Prodcom-lijst (8 cijfers).

PRODCOM - Leveringen per product

Leveringen (1) in waarde en in hoeveelheid volgens de CPA en de Prodcom-lijst (voorlopige cijfers) - vervolg

Code (2)	Omschrijving	Eenheid	2005			
			Augustus	September	Oktober	November
174016	--- Andere artikelen voor stoffering, n.e.g.	x 1 000 EUR -	6 458	8 789	7 055	7 434
17402	-- Andere geconfectioneerde artikelen van textiel waarvan:	x 1 000 EUR -	8 914	12 324	12 009	11 269
174022	--- Dekkleden, zeilen voor schepen, enz., zonneschermen, tenten en kampeerartikelen waarvan:	x 1 000 EUR kg	2 336 290 126	3 311 405 106	2 983 362 002	3 267 409 719
17402210	---- Dekkleden, markiezen en zonneschermen	x 1 000 EUR kg	1 188 91 927	1 913 171 525	1 755 151 943	1 906 171 447
174024	--- Slaapzakken; beddegoed	x 1 000 EUR p/st	2 788 291 924	4 312 394 235	5 139 397 136	4 031 362 422
175	- OVERIGE TEXTIELPRODUKTEN	x 1 000 EUR -	152 552	224 172	209 531	223 663
17511	-- Tapijten en andere vloerbedekkingen van textielstoffen	x 1 000 EUR m2	118 363 29 512 564	173 725 44 376 090	162 226 40 161 139	174 985 42 714 068
17511200	--- Geweven tapijten en andere geweven textielbekleding (excl. getuft of gevlokt)	x 1 000 EUR m2	25 592 3 293 466	48 858 6 234 321	46 141 6 003 780	49 615 6 607 758
17511300	--- Getufte tapijten en andere getufte vloerbedekking van textiel	x 1 000 EUR m2	82 742 18 919 584	109 467 26 250 240	103 068 24 196 125	112 012 25 675 739
175114	--- Andere tapijten (inclusief die van vilt)	x 1 000 EUR m2	10 029 7 299 514	15 401 11 891 529	13 018 9 961 234	13 358 10 430 571
17521	-- Koord, bindgaren, touw en netten	x 1 000 EUR kg	1 360 252 955	3 245 683 775	2 386 419 641	3 175 452 789
175310	-- Gebonden textielvlies en artikelen van gebonden textielvlies, exclusief kleding	x 1 000 EUR kg	6 744 2 595 395	9 379 3 391 387	8 517 3 019 074	8 823 3 241 174
1754	-- Overige textielproducten n.e.g.	x 1 000 EUR -	26 085	37 823	36 402	36 680
17541	--- Tule, kant, lint, passementwerk en borduurwerk waarvan:	x 1 000 EUR -	4 292	5 897	5 963	5 761
17541130	---- Lint, excl. etiketten, insignes e.d. artikelen	x 1 000 EUR -	3 366	4 793	4 730	4 651
17542000	--- Vilt (al dan niet geïmpregneerd, gecoat, bekleed of gelamineerd n.e.g.)	x 1 000 EUR kg	3 332 1 060 240	4 385 1 450 608	4 647 1 499 180	4 236 1 384 656
17543	--- Andere artikelen van textiel	x 1 000 EUR -	18 461	27 541	25 792	26 683
17543A	---- = 31+32+33+34+35+36+39 Textielproducten voor technisch gebruik	x 1 000 EUR -	2 167	3 579	3 018	3 331
17543700	---- Beklede textielweefsels	x 1 000 EUR m2	9 303 19 319 910	14 792 30 481 007	13 795 30 181 255	14 521 26 958 195
175438	---- Producten en artikelen van textiel, voor technisch gebruik waarvan:	x 1 000 EUR kg	6 990 526 090	9 170 730 833	8 979 844 254	8 831 842 131
17543850	----- Kousen, pitten en wieken voor lampen, drijfriemen en slangen e.d., van textielstoffen	x 1 000 EUR kg	1 387 97 673	2 138 235 632	2 405 385 471	2 315 354 604
17601	- GEBREIDE EN GEHAAKTE STOFFEN	x 1 000 EUR kg	5 362 558 535	10 470 1 116 387	10 125 1 076 619	10 176 1 028 379

(1) Leveringen m.i.v. aan het buitenland geleverd maakloonwerk.

(2) Statistische classering van producten gekoppeld aan activiteiten - CPA (2-6 cijfers); Prodcom-lijst (8 cijfers).

**Leveringen (1) in waarde en in hoeveelheid volgens de CPA en de Prodcom-lijst
(voorlopige cijfers) - vervolg**

Code (2)	Omschrijving	Eenheid	2005			
			Augustus	September	Oktober	November
176011	- - Poolbrei- en poolhaakwerk aan het stuk	x 1 000 EUR kg	1 853 233 616	3 766 461 045	3 043 375 650	3 050 326 423
17601200	- - Brei- en haakwerk (excl. poolbrei- en poolhaakwerk)	x 1 000 EUR kg	3 509 324 919	6 705 655 342	7 083 700 969	7 126 701 956
177	- GEBREIDE EN GEHAAKTE ARTIKELEN	x 1 000 EUR -	7 946	5 758	3 386	2 946
177110	- - Kousenbroeken, kousen, kniekousen, sokken en dergelijke artikelen, van brei- of haakwerk	x 1 000 EUR -	1 273	1 374	1 087	1 335
177210	- - Truien, jumpers, pullovers, slipovers, vesten en dergelijke artikelen, van brei- of haakwerk waarvan:	x 1 000 EUR p/st	6 673 193 348	4 384 155 047	2 299 105 336	1 611 69 659
17721071	- - - Truien, pullovers, sweatshirts, vesten met mouwen, voor heren of jongens, van synth. of kunstmatige vezels	x 1 000 EUR p/st	348 18 151	264 14 490	264 14 810	194 11 857
17721072	- - - Truien, pullovers, sweatshirts, vesten met mouwen, voor dames of meisjes, van synth. of kunstmatige vezels	x 1 000 EUR p/st	1 364 53 526	1 097 48 621	865 37 908	580 25 582
17721090	- - - Truien, pullovers, sweatshirts, mouwloze vesten en vesten met mouwen, van textielmaterialen	x 1 000 EUR p/st	423 10 403	249 6 395	128 3 785	78 2 441
18	KLEDING; BONT	x 1 000 EUR -	50 622	35 288	31 362	27 768
	WAARVAN:					
18211	- WERKKLEDING VOOR HEREN	x 1 000 EUR p/st	561 31 408	814 42 629	641 38 674	675 38 110
182111	- - Ensembles, colbertjassen, blazers, werk- en bedrijfskleding, voor heren	x 1 000 EUR p/st	200 8 426	324 12 373	213 11 127	251 12 056
18211120	- - - Ensembles voor heren of jongens, van katoen of van synthetische of kunstmatige vezels, bedrijfs- of	x 1 000 EUR p/st	71 3 209	111 5 183	115 4 842	122 4 506
18211130	- - - Jasjes en blazers voor heren of jongens, van katoen of van synthetische of kunstmatige vezels, bedrijfs- of	x 1 000 EUR p/st	129 5 217	213 7 190	98 6 285	129 7 550
182112	- - Lange en korte broeken en zogenaamde Amerikaanse overalls, werk- en bedrijfskleding, voor heren	x 1 000 EUR p/st	361 22 982	490 30 256	428 27 547	425 26 054
18211240	- - - Lange broeken en kniebroeken voor heren of jongens van katoen of van synthetische of kunstmatige vezels,	x 1 000 EUR p/st	212 14 707	347 22 987	280 19 963	282 19 201
18211250	- - - Amerikaanse overalls voor heren of jongens, van katoen of synthetische of kunstmatige vezels, bedrijfs- of	x 1 000 EUR p/st	149 8 275	143 7 269	148 7 584	143 6 853
182130	- ANDERE WERKKLEDING	x 1 000 EUR p/st	501 35 936	618 44 254	581 39 678	520 35 254
18213013	- - Overige kleding voor heren of jongens, van katoen of van synthetische of kunstmatige vezels, bedrijfs- en werkkleding	x 1 000 EUR p/st	289 16 339	346 20 640	277 15 714	262 15 015
18213023	- - Overige kleding voor dames of meisjes, van katoen of van synthetische of kunstmatige vezels, bedrijfs- of werkkleding	x 1 000 EUR p/st	213 19 597	272 23 614	304 23 964	258 20 239
1822	- BOVENKLEDING	x 1 000 EUR p/st	23 654 526 671	14 310 352 913	10 483 320 584	8 743 242 861
18221	- - Bovenkleding van brei- of haakwerk	x 1 000 EUR p/st	3 229 59 396	1 378 25 024	1 221 23 578	994 21 681
18222	- - Overige bovenkleding, voor heren of voor jongens	x 1 000 EUR p/st	4 461 153 056	3 362 141 864	2 821 148 367	1 908 78 155

(1) Leveringen m.i.v. aan het buitenland geleverd maakloonwerk.

(2) Statistische classering van producten gekoppeld aan activiteiten - CPA (2-6 cijfers); Prodcom-lijst (8 cijfers).

PRODCOM - Leveringen per product

Leveringen (1) in waarde en in hoeveelheid volgens de CPA en de Prodcom-lijst (voorlopige cijfers) - vervolg

Code (2)	Omschrijving	Eenheid	2005			
			Augustus	September	Oktober	November
182221	--- Overjassen, jekkers, capes, anoraks, blousons en dergelijke artikelen, voor heren of voor jongens	x 1 000 EUR p/st	616 11 553	334 5 896	309 6 866	318 4 775
182222	--- Kostuums en ensembles voor heren of voor jongens	x 1 000 EUR p/st	497 2 783	411 1 953	323 1 680	357 2 070
18222300	--- Colbertjassen en blazers voor heren of jongens (excl. gebreid of gehaakt)	x 1 000 EUR p/st	439 3 277	166 1 621	60 717	48 672
182224	--- Lange en korte broeken en zogenaamde Amerikaanse overalls, voor heren of voor jongens waarvan:	x 1 000 EUR p/st	2 909 135 443	2 450 132 394	2 128 139 104	1 185 70 638
18222445	---- Pantalons voor heren of jongens, van synthetische of kunstmatige vezels	x 1 000 EUR p/st	597 26 268	618 25 429	511 21 901	391 20 320
18223	-- Overige bovenkleding, voor dames of voor meisjes waarvan:	x 1 000 EUR p/st	15 963 314 219	9 571 186 025	6 440 148 639	5 841 143 025
18223330	--- Jasjes en blazers voor dames of meisjes (excl. gebreid of gehaakt)	x 1 000 EUR p/st	3 115 34 395	1 900 19 830	1 172 15 319	806 13 081
182234	--- Japonnen, rokken en broekrokken voor dames of voor meisjes	x 1 000 EUR p/st	8 312 160 870	4 777 81 470	3 686 72 214	3 418 61 335
18223470	---- Japonnen voor dames of meisjes (excl. gebreid of gehaakt)	x 1 000 EUR p/st	4 887 82 626	3 213 45 470	2 292 32 027	2 376 29 880
18223480	---- Rokken en broekrokken voor dames of meisjes (excl. gebreid of gehaakt)	x 1 000 EUR p/st	3 425 78 244	1 563 36 000	1 395 40 187	1 042 31 455
182235	--- Lange en korte broeken en zogenaamde Amerikaanse overalls, voor dames of voor meisjes waarvan:	x 1 000 EUR p/st	1 543 43 432	793 29 910	592 29 810	662 39 198
18223548	---- Pantalons voor dames of meisjes, van katoen (excl. denim, bedrijfs- of werkkleding)	x 1 000 EUR p/st	311 9 009	240 9 365	104 4 628	239 9 871
18223549	---- Pantalons en kniebroeken voor dames of meisjes, van wol of van fijn haar of kunstmatige vezels (excl. gebreid of gehaakt)	x 1 000 EUR p/st	980 26 274	456 15 401	355 18 963	405 25 419
1823	- ONDERKLEDING	x 1 000 EUR -	19 190	14 151	15 898	14 613
	WAARVAN:					
18232	-- Overige onderkleding waarvan:	x 1 000 EUR -	14 048	10 811	12 053	11 489
18232100	--- Overhemden voor heren of jongens (excl. gebreid of gehaakt)	x 1 000 EUR p/st	773 35 500	865 46 882	651 43 197	403 23 209
182322	--- Onderhemden, slips, onderbroeken, nachthemden, pyjama's, bad- en kamerjassen, voor heren of voor jongens	x 1 000 EUR p/st	197 11 897	286 16 190	81 4 863	356 20 523
1824	- OVERIGE KLEDING EN TOEBEHOREN, N.E.G.	x 1 000 EUR -	3 616	2 758	2 057	1 673
	WAARVAN:					
18241	-- Babykleding, trainingspakken en andere kleding, kledingtoebehoren en delen van kleding, van brei- of haakwerk	x 1 000 EUR -	1 249	512	144	103
18242	-- Andere babykleding, andere kleding en kledingtoebehoren van textielstoffen waarvan:	x 1 000 EUR -	1 415	1 407	1 240	1 251
182423	--- Zakdoeken, sjaals, dassen, handschoenen en ander geconfectioneerd kledingtoebehoren; delen van kleding of	x 1 000 EUR -	826	596	638	560
19	LEDER EN LEDERWAREN	x 1 000 EUR -	7 585	8 560	7 426	8 151
	WAARVAN:					

(1) Leveringen m.i.v. aan het buitenland geleverd maakloonwerk.

(2) Statistische classering van producten gekoppeld aan activiteiten - CPA (2-6 cijfers); Prodcom-lijst (8 cijfers).

**Leveringen (1) in waarde en in hoeveelheid volgens de CPA en de Prodcou-lijst
(voorlopige cijfers) - vervolg**

Code (2)	Omschrijving	Eenheid	2005			
			Augustus	September	Oktober	November
1930	- SCOEISEL	x 1 000 EUR	1 858	2 186	1 577	1 782
	WAARVAN:	-				
19301	- - Schoeisel, ander dan sportschoeisel en beschermend schoeisel	x 1 000 EUR pa	1 130 20 643	1 063 21 065	622 15 164	735 14 582
20	HOUT EN PRODUKTEN VAN HOUT EN KURK (EXCLUSIEF MEUBELEN), ARTIKELEN VAN RIET EN VAN VLECHTWERK	x 1 000 EUR	164 951	212 874	194 852	204 401
2010	- HOUT, GEZAAGD, GESCHAAFD OF GEIMPREGNEERD	x 1 000 EUR	27 568	34 289	31 523	30 370
	WAARVAN:	-				
201010	- - Hout, overlans gezaagd of afgestoken, gesneden of geschild, met een dikte van meer dan 6 mm; niet geimpregneerd waarvan:	x 1 000 EUR	20 614	26 091	23 582	23 684
	- - - Naaldhout, overlans gezaagd of afgestoken, dan wel gesneden of geschild, met een dikte > 6 mm, geschaafd	x 1 000 EUR m3	2 009 6 504	2 292 7 483	2 018 6 229	2 124 6 745
20101035	- - - Naaldhout, overlans gezaagd of afgestoken, dan wel gesneden of geschild, met een dikte van meer dan 6	x 1 000 EUR m3	9 377 72 547	11 231 79 613	10 956 88 910	9 867 82 921
20101039	- - - Ander naaldhout, overlans gezaagd of afgestoken, dan wel gesneden of geschild, met een dikte van meer dan 6	x 1 000 EUR m3	5 518 38 580	7 260 50 341	5 579 40 160	6 426 45 845
20101050	- - - Hout, overlans gezaagd of afgestoken, dan wel gesneden of geschild, met een dikte > 6mm	x 1 000 EUR m3	1 737 7 831	2 488 9 096	2 499 10 249	2 628 9 327
20101071	- - - Tropisch hout, overlans gezaagd of afgestoken, dan wel gesneden of geschild met dikte > 6mm	x 1 000 EUR m3	708 973	1 047 1 538	1 019 1 282	940 1 138
20101077	- - - Plankjes voor parketvloeren, van eikenhout	x 1 000 EUR m2	895 31 696	1 296 41 832	1 029 37 619	1 183 39 809
20102	- - Hout waarvan ten minste een zijde over de gehele lengte is geprofileerd; houtwol; houtmeel; hout in plakjes, e.d.	x 1 000 EUR	4 574	5 324	4 912	4 427
201021	- - - Hout waarvan ten minste een zijde over de gehele lengte is geprofileerd	x 1 000 EUR	2 779	3 248	3 687	3 312
20102110	- - - - Naaldhout, over de gehele lengte geprofileerd	x 1 000 EUR kg	1 036 1 342 235	1 050 1 355 028	1 433 2 605 149	1 379 2 179 992
20102153	- - - - Ander hout dan naaldhout, over de gehele lengte geprofileerd (excl. plankjes voor parketvloeren)	x 1 000 EUR kg	1 116 391 817	1 378 484 446	1 289 444 806	1 316 456 379
20102155	- - - - Plankjes voor parketvloeren van ander hout dan naaldhout	x 1 000 EUR m2	627 26 045	819 33 225	965 35 881	618 25 721
201023	- - - Hout in plakjes, spanen of kleine stukjes	x 1 000 EUR kg	1 795 43 012 530	2 077 55 430 034	1 225 37 388 296	1 114 30 525 574
201040	- - Zaagsel, resten en afval van hout	x 1 000 EUR kg	1 459 41 473 697	1 749 51 639 895	1 789 49 423 671	1 262 43 300 838
20104005	- - - Zaagsel	x 1 000 EUR kg	395 20 127 329	478 25 673 593	432 21 891 310	579 29 295 271
20104009	- - - Resten en afval van hout (ook geperst)	x 1 000 EUR kg	1 064 21 346 368	1 272 25 966 302	1 358 27 532 361	683 14 005 567
2020	- FINEER; DUPLEX-, TRIPLEX- EN MULTIPLEXHOUT, MEUBELPLAAT, SPAANPLAAT, VEZELPLAAT EN ANDERE PANELEN EN PLATEN	x 1 000 EUR	81 853	105 384	96 628	105 235
20201	- - Platen en panelen	x 1 000 EUR	80 856	104 547	95 933	104 595
	waarvan:	-				

(1) Leveringen m.i.v. aan het buitenland geleverd maakloonwerk.

(2) Statistische classering van producten gekoppeld aan activiteiten - CPA (2-6 cijfers); Prodcou-lijst (8 cijfers).

PRODCOM - Leveringen per product

Leveringen (1) in waarde en in hoeveelheid volgens de CPA en de Prodcom-lijst (voorlopige cijfers) - vervolg

Code (2)	Omschrijving	Eenheid	2005			
			Augustus	September	Oktober	November
202011	--- Triplex- en multiplexhout, enkel bestaande uit houten platen	x 1 000 EUR m3	1 063 18 290	1 996 149 136	1 869 59 327	1 737 68 363
20201239	--- Ander triplex- en multiplexhout of met fijnere bekleed hout, op een andere drager dan spaanplaat of	x 1 000 EUR m3	2 219 2 925	4 170 4 553	2 676 3 451	3 699 3 995
202013	--- Spaanplaat en dergelijke plaat van hout of van andere houtachtige stoffen waarvan:	x 1 000 EUR m3	34 298 190 017	48 303 278 957	43 040 248 030	44 018 258 067
20201333	---- Spaanplaat e.d. plaat van hout, onbewerkt of gladgeschuurd (excl. 'waferboard')	x 1 000 EUR m3	15 699 120 173	22 748 177 160	20 546 159 006	22 058 170 549
20201337	---- Spaanplaat e.d. plaat van hout, bekleed met papier geïmpregneerd met melamine (excl. 'waferboard')	x 1 000 EUR m3	12 483 42 934	16 147 56 555	14 072 49 063	14 978 52 360
20202	- - Fineer; hout in platen voor de vervaardiging van triplex- en multiplexhout; verdicht hout	x 1 000 EUR m3	997 13 241	838 14 726	696 12 213	639 12 528
2030	- SCHRIJN- EN TIMMERWERK VOOR BOUWWERKEN	x 1 000 EUR -	34 831	49 000	45 232	45 740
20301	- - Schrijn- en timmerwerk voor bouwwerken	x 1 000 EUR -	27 942	38 520	37 447	39 899
203011	--- Vensters, vensterdeuren, alsmede kozijnen daarvoor deuren en kozijnen daarvoor, alsmede drempels, van hout	x 1 000 EUR p/st	14 980 105 430	19 177 146 187	18 764 140 511	19 939 157 458
20301110	---- Vensters en vensterdeuren, alsmede kozijnen daarvoor, van hout	x 1 000 EUR p/st	6 712 16 044	8 573 20 492	8 021 19 270	9 077 22 466
20301150	---- Deuren (incl. kozijnen daarvoor, alsmede drempels), van hout	x 1 000 EUR p/st	8 267 89 386	10 604 125 695	10 743 121 241	10 862 134 992
203012	--- Panelen voor parketvloeren, bekistingen voor betonwerken, dakspanen ("shingles" en "shakes"), van hout	x 1 000 EUR -	219	245	253	334
20301300	--- Ander schrijn- en timmerwerk voor bouwwerken	x 1 000 EUR kg	12 743 8 988 449	19 098 14 250 189	18 430 13 513 479	19 626 14 476 609
20302000	- - Geprefabriceerde bouwwerken van hout	x 1 000 EUR -	6 890	10 480	7 785	5 841
20401	- HOUTEN EMBALLAGE	x 1 000 EUR -	16 909	19 442	17 389	18 903
204011	- - Laadborden, laadkisten en andere laadplateaus	x 1 000 EUR p/st	12 500 2 009 813	13 831 2 203 680	12 292 1 926 918	13 210 2 101 089
20401133	--- Pallets, opzetframes voor pallets	x 1 000 EUR p/st	11 894 1 982 239	13 107 2 162 954	11 748 1 888 708	12 616 2 061 589
20401135	--- Laadkisten en andere laadplateaus, van hout	x 1 000 EUR p/st	606 27 574	724 40 726	544 38 210	595 39 500
204012	- - Andere houten emballage, alsmede delen daarvan	x 1 000 EUR kg	4 409 8 136 086	5 611 10 297 908	5 097 9 315 267	5 692 10 326 299
205	- OVERIGE PRODUCTEN VAN HOUT; ARTIKELEN VAN KURK, VAN RIET EN VAN VLECHTWERK WAARVAN:	x 1 000 EUR -	3 790	4 759	4 079	4 154
20511450	- - Andere houtwaren	x 1 000 EUR -	2 554	2 713	2 396	2 467
21	PULP, PAPIER EN PAPIERWAREN	x 1 000 EUR -	285 932	331 349	304 769	302 429

(1) Leveringen m.i.v. aan het buitenland geleverd maakloonwerk.

(2) Statistische classering van producten gekoppeld aan activiteiten - CPA (2-6 cijfers); Prodcom-lijst (8 cijfers).

**Leveringen (1) in waarde en in hoeveelheid volgens de CPA en de Prodcorm-lijst
(voorlopige cijfers) - vervolg**

Code (2)	Omschrijving	Eenheid	2005			
			Augustus	September	Oktober	November
211	- PULP, PAPIER EN KARTON	x 1 000 EUR	126 208	152 421	139 115	131 663
	WAARVAN:	-				
21125	- - Bewerkt papier en bewerkt karton	x 1 000 EUR	89 758	109 983	100 859	98 256
	waarvan:	kg	90 947 624	111 706 795	96 535 419	95 491 851
211253	--- Papier en karton, voor grafische doeleinden, gestreken met kaolien of andere anorganische stoffen	x 1 000 EUR	46 251	56 412	46 593	45 639
		kg	68 706 989	84 987 401	68 773 582	67 241 728
211256	--- Papier, karton, e.d., van een deklaag voorzien, geïmpregneerd, bekleed, versierd of bedrukt, op rollen of in bladen	x 1 000 EUR	22 605	26 528	26 407	25 951
		kg	8 164 412	8 826 111	9 334 114	9 342 748
21126000	- - Resten en afval van papier of van karton	x 1 000 EUR	144	65	96	234
		kg	2 645 671	1 068 259	1 858 119	3 543 784
212	- PAPIER- EN KARTONWAREN	x 1 000 EUR	159 724	178 928	165 654	170 766
		kg	114 017 629	127 464 495	116 130 518	121 796 036
21211	- - Gegolfd papier en golfkarton en verpakkingsmateriaal van papier en karton	x 1 000 EUR	89 886	99 625	91 671	94 772
		kg	85 395 028	94 368 631	85 326 936	89 929 176
21211100	--- Gegolfd papier en gegolfd karton, ook indien geperforeerd	x 1 000 EUR	226	327	238	250
		kg	316 571	440 126	303 919	319 929
212112	--- Zakken van papier	x 1 000 EUR	8 144	11 256	9 364	10 063
		kg	3 375 849	4 864 326	4 372 744	4 035 927
21211230	--- - Zakken met een bodembreedte van 40 cm of meer	x 1 000 EUR	3 239	4 584	4 082	4 244
		kg	1 646 162	2 519 571	2 251 414	1 947 364
21211250	--- - Zakken, incl. puntzakken, n.e.g.	x 1 000 EUR	4 905	6 671	5 282	5 819
		kg	1 729 687	2 344 755	2 121 330	2 088 563
21211300	--- Dozen van gegolfd papier of van gegolfd karton	x 1 000 EUR	46 786	50 749	45 485	47 330
		kg	57 180 642	61 263 776	55 519 276	57 969 122
21211400	--- Vouwdozen, andere dan van gegolfd papier of van gegolfd karton	x 1 000 EUR	28 371	30 531	29 135	29 791
		kg	22 214 905	25 275 702	22 728 275	24 896 251
212115	--- Kartonnagewerk voor kantoorgebruik, voor winkelgebruik en dergelijke	x 1 000 EUR	6 359	6 763	7 450	7 338
		kg	2 307 061	2 524 701	2 402 722	2 707 947
21211530	--- - Andere verpakkingsmiddelen, incl. hoezen voor grammofoonplaten, n.e.g.	x 1 000 EUR	5 517	5 767	6 650	6 505
		kg	2 099 324	2 285 547	2 172 238	2 437 154
21211550	--- - Kartonnagewerk voor kantoor- of winkelgebruik, n.e.g.	x 1 000 EUR	842	995	800	833
		kg	207 737	239 154	230 484	270 793
21221	- - Huishoudelijke en sanitaire papierwaren	x 1 000 EUR	35 238	39 073	36 432	38 420
		kg	18 537 207	20 243 547	18 701 088	19 782 871
21231	- - Kantoorbenodigdheden van papier	x 1 000 EUR	4 799	5 981	6 065	5 548
	waarvan:	kg	2 327 890	2 805 905	2 791 419	2 788 263
212312	--- Enveloppen, postbladen, briefkaarten (andere dan prentbriefkaarten) van papier of van karton	x 1 000 EUR	3 909	4 836	4 858	4 624
		kg	2 225 026	2 679 992	2 652 314	2 665 722
21241	- - Behangselpapier	x 1 000 EUR	3 633	5 227	4 806	4 452
		kg	1 044 470	1 511 590	1 374 039	1 229 542
21251	- - Overige papier- en kartonwaren n.e.g.	x 1 000 EUR	26 167	29 023	26 680	27 574
		kg	6 713 034	8 534 822	7 937 036	8 066 184
212512	--- Etiketten van papier of van karton	x 1 000 EUR	17 760	18 956	19 383	19 661
		kg	2 408 351	2 491 200	2 677 845	2 696 914

(1) Leveringen m.i.v. aan het buitenland geleverd maakloonwerk.

(2) Statistische classering van producten gekoppeld aan activiteiten - CPA (2-6 cijfers); Prodcorm-lijst (8 cijfers).

PRODCOM - Leveringen per product

Leveringen (1) in waarde en in hoeveelheid volgens de CPA en de Prodcom-lijst (voorlopige cijfers) - vervolg

Code (2)	Omschrijving	Eenheid	2005			
			Augustus	September	Oktober	November
21251235	--- Bedrukte etiketten van papier of karton, zelfklevend	x 1 000 EUR kg	10 633 1 018 607	12 096 1 172 237	11 295 1 056 809	11 860 1 161 488
21251239	--- Bedrukte etiketten van papier of karton, andere	x 1 000 EUR kg	6 256 1 256 411	5 685 1 140 655	7 065 1 458 653	6 886 1 396 577
2125125A	--- = 12.55+59 Etiketten van alle soorten, van papier of karton (excl. bedrukte)	x 1 000 EUR kg	871 133 333	1 176 178 308	1 023 162 383	914 138 849
212514	--- Sigarettenpapier; klossen, hulzen, buisjes, spoelen e.d. opwindmiddelen; filtreerpapier en karton; overige n.e.g.	x 1 000 EUR kg	8 407 4 304 683	10 066 6 043 622	7 297 5 259 191	7 913 5 369 270
22	DRUKWERK EN OPGENOMEN MEDIA	x 1 000 EUR -	341 232	431 096	395 999	414 054
	WAARVAN:					
2211	- BOEKEN	x 1 000 EUR -	75 104	66 605	60 335	83 047
	WAARVAN:					
22111000	- Boeken, brochures, enz., in losse vellen	x 1 000 EUR p/st	1 830 665 566	3 821 1 162 259	5 478 1 433 833	5 637 1 014 561
22112	- Boeken, brochures en dergelijke, gedrukt en elektronisch	x 1 000 EUR -	72 175	62 060	54 498	76 960
	waarvan:					
22112180	--- Prentenalbums, prentenboeken, tekenboeken en kleurboeken, voor kinderen	x 1 000 EUR p/st	8 754 3 465 846	15 030 5 396 485	14 913 6 271 126	19 676 6 777 418
22121	- KRANTEN EN TIJDSCHRIFTEN, VIER KEER OF MEER PER WEEK VERSCHIJNEND, GEDRUKT EN ELEKTRONISCH	x 1 000 EUR -	36 525	50 734	49 711	41 993
22131	- KRANTEN EN TIJDSCHRIFTEN, MINDER DAN VIER KEER PER WEEK VERSCHIJNEND, GEDRUKT EN ELEKTRONISCH	x 1 000 EUR -	53 264	74 719	72 610	70 114
22151	- BRIEFKAARTEN, WENSKAARTEN, PRENTEN ENZOVOORT, GEDRUKT EN ELEKTRONISCH	x 1 000 EUR -	2 130	2 462	3 556	4 024
222	- DRUKKERIJEN EN DIENSTEN IN VERBAND MET DRUKKERIJEN	x 1 000 EUR -	166 758	224 894	199 619	200 541
22211000	- Drukken van kranten en tijdschriften, vier keer of meer per week verschijnend	x 1 000 EUR -	6 462	7 317	7 362	5 693
2222	- Diensten in verband met drukkerijen n.e.g.	x 1 000 EUR -	140 885	191 947	167 885	171 183
22221	--- Postzegels; cheques, bankbiljetten, aandelen; reclaimedrukwerk, e.d.; ander drukwerk n.e.g.	x 1 000 EUR -	87 904	117 589	103 118	103 548
22221100	---- "Nieuwe postzegels; gezegeld papier; cheques; bankbiljetten, enz."	x 1 000 EUR -	483	1 272	687	697
222212	---- Reclaimedrukwerk, handelscatalogi en dergelijke	x 1 000 EUR -	64 713	87 700	76 779	78 383
22221230	----- Handelscatalogi	x 1 000 EUR -	12 222	13 280	14 011	12 809
22221250	----- Ander reclaimedrukwerk e.d.	x 1 000 EUR -	52 491	74 420	62 768	65 574
22221300	---- Ander drukwerk, n.e.g.	x 1 000 EUR -	22 709	28 617	25 652	24 468
222220	--- Registers, comptabiliteitsboeken, opbergmappen, formulieren en dergelijke artikelen, van papier of van karton waarvan:	x 1 000 EUR -	11 413	12 031	10 577	10 594

(1) Leveringen m.i.v. aan het buitenland geleverd maakloonwerk.

(2) Statistische classering van producten gekoppeld aan activiteiten - CPA (2-6 cijfers); Prodcom-lijst (8 cijfers).

**Leveringen (1) in waarde en in hoeveelheid volgens de CPA en de Prodcou-lijst
(voorlopige cijfers) - vervolg**

Code (2)	Omschrijving	Eenheid	2005			
			Augustus	September	Oktober	November
22222013	---- Registers, comptabiliteitsboeken, order- en kwitantieboekjes, papier/karton	x 1 000 EUR kg	86 28 455	170 52 149	83 29 865	87 31 591
22222050	---- Opbergmappen, mappen en banden, omslagen voor dossiers, van papier of karton	x 1 000 EUR kg	1 132 449 360	1 122 416 256	1 066 346 600	903 318 395
22222075	---- Sets kettlingformulieren, ook met carbonpapier	x 1 000 EUR kg	4 300 1 651 103	5 263 1 951 029	4 761 1 763 868	4 955 2 004 124
22222079	---- Andere sets formulieren, ook met carbonpapier	x 1 000 EUR kg	811 170 232	1 108 246 498	1 143 269 468	1 194 274 210
22222090	---- Onderleggers, boekomslagen en andere papierwaren	x 1 000 EUR -	1 485	1 014	930	764
22223	--- Drukkerijen, andere dan dagbladdrukkerijen	x 1 000 EUR -	41 567	62 327	54 189	57 041
22223100	---- Drukken van boeken, brochures en dergelijk drukwerk, prentenalbums, kleurboeken, geschreven of gedrukte muziek	x 1 000 EUR -	18 362	26 897	23 598	23 792
222232	---- Andere drukkerijen n.e.g. waarvan:	x 1 000 EUR -	23 206	35 430	30 591	33 249
22223220	---- Drukken van kranten en tijdschriften, minder dan vier keer per week verschijnend	x 1 000 EUR -	18 238	27 022	23 330	24 626
22223230	---- Drukken van cartografische werken van alle soorten	x 1 000 EUR -	103	155	150	252
22223250	---- Drukken van alle soorten kalenders, incl. kalenderblokken	x 1 000 EUR -	183	1 705	1 050	2 350
22223290	---- Drukken van ander drukwerk, n.e.g. incl.drukwerk op kunststofetiketten, kunststofzakken, glas, panelen, enz.	x 1 000 EUR -	4 631	6 503	5 968	5 872
222310	- - Boekbinden waarvan:	x 1 000 EUR -	7 369	9 803	10 095	9 507
22231030	--- Afwerken van brochures, tijdschriften, catalogi, reclamemateriaal, prospectussen, enz. (vouwen, lijmen, snijden e.d.)	x 1 000 EUR -	3 626	3 505	3 433	3 325
2224	- - Prepress-diensten	x 1 000 EUR -	8 520	11 311	10 287	10 080
22241000	--- Zetten en vervaardiging van drukplaten	x 1 000 EUR -	5 004	7 096	6 027	5 630
22242000	--- Drukletters, clichés, drukplaten, drukcilinders en dergelijke	x 1 000 EUR -	3 517	4 215	4 260	4 449
22251000	- - Overige grafische dienstverlening	x 1 000 EUR -	3 522	4 516	3 989	4 079
24	CHEMISCHE PRODUKTEN EN SYNTHETISCHE OF KUNSTMATIGE VEZELS	x 1 000 EUR -	2 459 419	2 783 821	2 741 485	2 723 896
241	- CHEMISCHE BASISPRODUKTEN	x 1 000 EUR -	1 620 551	1 796 861	1 818 849	1 811 444
24111	- - Industriële gassen	x 1 000 EUR -	24 492	25 922	25 399	27 186
241111	--- Waterstof, argon, edelgassen, stikstof en zuurstof waarvan:	x 1 000 EUR m3	19 995 442 023 116	21 421 451 040 134	20 842 443 808 728	22 805 475 009 670

(1) Leveringen m.i.v. aan het buitenland geleverd maakloonwerk.

(2) Statistische classering van producten gekoppeld aan activiteiten - CPA (2-6 cijfers); Prodcou-lijst (8 cijfers).

PRODCOM - Leveringen per product

Leveringen (1) in waarde en in hoeveelheid volgens de CPA en de Prodcom-lijst (voorlopige cijfers) - vervolg

Code (2)	Omschrijving	Eenheid	2005			
			Augustus	September	Oktober	November
24111120	---- Argon	x 1 000 EUR m3	2 630 5 195 430	3 072 5 985 333	3 018 5 863 646	3 395 6 556 363
24111160	---- Stikstof	x 1 000 EUR m3	6 515 230 431 897	7 030 238 637 629	7 007 237 772 238	7 581 245 793 287
24111170	---- Zuurstof	x 1 000 EUR m3	9 956 204 415 781	10 266 204 420 674	9 816 198 169 033	10 754 221 437 299
241112	--- Koolstofdioxide en andere anorganische zuurstofverbindingen van niet-metalen n.e.g.	x 1 000 EUR kg	4 383 11 798 047	4 382 11 260 588	4 477 11 135 672	4 269 9 780 550
24111300	--- Vloeibare lucht; samengeperste lucht	x 1 000 EUR kg	114 26 231	120 31 290	79 20 249	112 27 139
2412	- - Kleurstoffen en pigmenten	x 1 000 EUR -	57 433	76 716	70 665	68 483
24121	--- Oxyden, peroxyden en hydroxyden	x 1 000 EUR -	26 097	32 272	29 503	27 477
24122	--- Looi- en verextracten; looizuur (tannine) en derivaten daarvan; kleur- en verfstoffen n.e.g. waarvan:	x 1 000 EUR -	31 336	44 445	41 162	41 006
241221	---- Synthetische organische kleurstoffen en preparaten op basis daarvan waarvan:	x 1 000 EUR kg	11 523 2 737 585	16 842 3 782 864	15 669 3 770 413	14 578 3 137 127
24122150	---- - Andere synthetische organische kleurstoffen	x 1 000 EUR kg	4 966 756 900	7 920 1 009 001	6 758 925 773	7 210 1 011 864
24122470	---- Andere kleur- en verfstoffen, preparaten en luminoforen	x 1 000 EUR kg	9 993 4 632 188	14 093 6 774 128	13 677 6 694 151	13 624 6 414 960
2413	- - Overige anorganische chemische basisproducten waarvan:	x 1 000 EUR -	80 421	93 081	81 742	87 723
24131	--- Chemische elementen n.e.g.; anorganische zuren en verbindingen daarvan waarvan:	x 1 000 EUR -	36 485	41 592	35 975	39 889
241314	---- Waterstofchloride; oleum; difosforpentoxyde; andere anorganische zuren; silicium- en zwaveldioxyde waarvan:	x 1 000 EUR -	13 750	15 654	15 248	15 409
24131433	----- Zwavelzuur	x 1 000 EUR kg SO2	2 389 47 624 759	2 827 56 460 600	2 333 46 800 311	2 596 57 343 879
241315	---- Oxyden, hydroxyden en peroxyden; hydrazine en hydroxylamine, alsmede anorganische zouten daarvan	x 1 000 EUR -	13 581	17 262	12 633	15 368
24132	--- Verbindingen van metalen met halogenen; hypochlorieten, chloraten en perchloraten waarvan:	x 1 000 EUR -	2 872	4 684	3 640	3 694
241321	---- Verbindingen van metalen met halogenen	x 1 000 EUR -	1 626	3 476	2 660	2 706
24133	--- Sulfiden, sulfaten; nitraten, fosfaten en carbonaten	x 1 000 EUR -	25 924	29 704	26 782	29 345
241331	---- Sulfiden, sulfieten en sulfaten	x 1 000 EUR -	5 435	7 646	6 516	6 490
24133157	----- Sulfaten, excl. aluminium- en bariumsulfaat	x 1 000 EUR kg	2 774 8 841 190	5 019 21 975 781	3 818 19 919 066	3 545 20 770 443
241332	---- Fosfinaten, fosfonaten, fosfaten en polyfosfaten	x 1 000 EUR -	16 523	17 858	15 439	17 686

(1) Leveringen m.i.v. aan het buitenland geleverd maakloonwerk.

(2) Statistische classering van producten gekoppeld aan activiteiten - CPA (2-6 cijfers); Prodcom-lijst (8 cijfers).

**Leveringen (1) in waarde en in hoeveelheid volgens de CPA en de Prodcom-lijst
(voorlopige cijfers) - vervolg**

Code (2)	Omschrijving	Eenheid	2005			
			Augustus	September	Oktober	November
241333	---- Carbonaten	x 1 000 EUR -	3 966	4 200	4 827	5 169
241352	--- Cyaniden en cyanaten (inclusief verbindingen); silicaten; boraten; perboraten; anorganische zouten en peroxozouten	x 1 000 EUR -	3 596	3 708	3 028	3 505
2414	-- Overige organische chemische basisproducten	x 1 000 EUR -	602 878	627 891	690 505	663 705
24141	--- Koolwaterstoffen en derivaten daarvan	x 1 000 EUR -	245 773	269 408	323 837	304 568
	waarvan:					
241411	---- Acyclische koolwaterstoffen	x 1 000 EUR kg	158 469 312 873 501	184 551 345 821 417	221 757 342 842 534	208 819 329 666 707
241412	---- Cyclische koolwaterstoffen	x 1 000 EUR kg	74 033 152 479 140	70 454 113 129 896	89 324 154 624 101	83 227 171 271 890
241414	---- Sulfo-, nitro- en nitrosoderivaten van koolwaterstoffen, ook indien gehalogeneerd	x 1 000 EUR kg	4 022 4 666 210	3 244 4 885 668	7 427 11 765 932	5 426 8 227 340
24142	--- Alcoholen, fenolen, fenolalcoholen, alsmede, halogeen-, sulfo-, nitro-, en nitrosoderivaten daarvan; industriële	x 1 000 EUR kg	73 428 108 501 403	74 102 104 692 180	91 266 111 696 434	71 386 94 883 518
24143	--- Industriële eenwaardige vetzuren; carbonzuren en derivaten daarvan	x 1 000 EUR kg	67 590 164 161 909	72 942 145 218 880	69 187 143 708 799	72 705 151 301 763
241432	---- Verzadigde eenwaardige acyclische carbonzuren en derivaten daarvan	x 1 000 EUR kg	11 167 12 720 487	11 164 13 672 351	8 023 9 402 342	10 417 11 470 539
241434	---- Meerwaardige aromatische carbonzuren en carbonzuren met andere zuurstofhoudende groepen en derivaten daarvan	x 1 000 EUR kg	29 554 124 067 409	33 202 103 632 267	32 651 107 677 243	32 174 110 511 611
24143475	----- Andere carbonzuren met andere zuurstofhoudende groepen en derivaten	x 1 000 EUR kg	3 679 1 847 620	3 718 1 802 587	4 170 2 053 255	3 599 1 787 526
24144	--- Organische verbindingen met stikstofhoudende groepen	x 1 000 EUR kg	55 226 49 560 771	58 067 46 907 935	54 286 44 851 248	57 288 48 649 466
241441	---- Aminoverbindingen	x 1 000 EUR kg	22 329 23 491 523	24 363 23 423 962	18 531 18 595 457	24 731 24 833 702
24144290	---- Aminoverbindingen met zuurstofhoudende groepen, excl. aminoalcoholen, lysine, glutaminezuur	x 1 000 EUR kg	3 214 213 913	3 628 228 037	3 647 180 270	4 333 255 148
24145	--- Organische zwavel- en andere organische verbindingen van niet-metalen en metalen; heterocyclischeverbindingen n.e.g. waarvan:	x 1 000 EUR kg	72 036 41 488 064	70 881 40 014 625	70 444 38 742 671	78 231 37 751 216
241452	---- Heterocyclische verbindingen, n.e.g.; nucleïnezuren en zouten daarvan	x 1 000 EUR kg	56 167 28 406 912	53 812 26 814 008	55 744 27 761 356	62 524 26 144 631
24145250	----- Verbindingen met pyridine/(iso)cholino- livering, lactamen (ex 6-hexaanlactam) en heterocyclische verbindingen met N	x 1 000 EUR kg	5 209 768 764	9 002 1 972 909	10 574 2 555 307	4 087 891 258
24146	--- Ethers, organische peroxyden, epoxyden, acetalen en hemiacetalen; andere organische verbindingen waarvan:	x 1 000 EUR kg	65 186 78 638 742	62 663 79 113 943	65 344 79 961 967	60 825 82 736 368
241463	---- Ethers, organische peroxyden, epoxyden, acetalen hemiacetalen, alsmede derivaten daarvan	x 1 000 EUR kg	31 773 39 769 881	29 911 39 265 674	29 633 40 253 282	29 734 44 158 601
241464	---- Enzymen en andere organische verbindingen n.e.g.	x 1 000 EUR kg	8 983 3 154 545	10 704 4 408 061	15 736 6 418 079	8 165 3 444 445
24147	--- Organische chemische basisproducten n.e.g.	x 1 000 EUR -	23 639	19 830	16 142	18 703

(1) Leveringen m.i.v. aan het buitenland geleverd maakloonwerk.

(2) Statistische classering van producten gekoppeld aan activiteiten - CPA (2-6 cijfers); Prodcom-lijst (8 cijfers).

PRODCOM - Leveringen per product

Leveringen (1) in waarde en in hoeveelheid volgens de CPA en de Prodcom-lijst (voorlopige cijfers) - vervolg

Code (2)	Omschrijving	Eenheid	2005			
			Augustus	September	Oktober	November
2415	-- Kunstmeststoffen en stikstofverbindingen waarvan:	x 1 000 EUR	86 480	78 552	87 024	81 579
241530	--- Minerale of chemische stikstofhoudende meststoffen	x 1 000 EUR kg N	33 847 92 446 482	30 563 75 425 558	27 690 63 864 703	31 826 70 640 887
24156000	--- Meststoffen van dierlijke of van plantaardige oorsprong	x 1 000 EUR kg	1 053 19 940 549	1 438 22 519 267	1 398 14 428 386	1 698 16 148 152
241580	--- Meststoffen n.e.g. waarvan:	x 1 000 EUR kg	26 990 178 384 603	30 908 186 452 313	32 963 166 065 667	32 376 178 007 304
24158025	---- Meststoffen met stikstof, fosfor en kalium, =< 10 gew.% stikstof	x 1 000 EUR kg	353 1 367 656	360 1 150 862	745 3 221 206	712 3 082 509
2416	-- Kunststoffen in primaire vormen	x 1 000 EUR kg	716 875 774 363 053	842 181 826 342 774	809 330 784 558 981	834 098 784 972 575
241610	--- Polymeren van ethyleen, in primaire vormen waarvan:	x 1 000 EUR kg	164 790 239 156 337	196 250 243 557 070	186 753 218 939 512	182 515 215 890 312
24161035	---- Lineair polyethyleen, relatieve dichtheid < 0,94, in primaire vormen	x 1 000 EUR kg	13 602 15 428 868	17 841 18 499 167	17 262 15 520 954	19 115 16 943 382
241620	--- Polymeren van styreen, in primaire vormen waarvan:	x 1 000 EUR kg	68 727 87 133 129	71 041 83 939 184	69 864 80 741 032	77 753 86 094 115
24162090	---- Polymeren van styreen, in primaire vormen, n.e.g.	x 1 000 EUR kg	8 833 6 735 422	10 771 7 990 718	10 354 7 944 349	11 500 8 684 869
241630	--- Polymeren van vinylchloride of van andere halogeenolefinen, in primaire vormen waarvan:	x 1 000 EUR kg	53 325 71 817 959	68 938 83 840 941	72 020 81 262 134	73 845 78 377 337
24163010	---- Polyvinylchloride, niet gemengd met andere zelfstandigheden, in primaire vormen	x 1 000 EUR kg	39 751 60 173 186	50 701 68 577 738	52 718 65 849 155	55 322 64 123 851
241640	--- Polyethers en polyesters; polycarbonaten, alkyd-epoxyharsen waarvan:	x 1 000 EUR kg	89 489 55 632 302	98 421 62 359 178	90 446 57 959 843	98 173 59 507 969
24164015	---- Polyethyleenglycolen en andere polyetheralcoholen, in primaire vormen	x 1 000 EUR kg	20 438 23 510 359	21 639 25 377 204	21 941 24 634 405	22 456 24 681 392
24164030	---- Epoxyharsen, in primaire vormen	x 1 000 EUR kg	1 639 541 752	1 435 356 368	1 790 520 772	1 549 353 098
24164050	---- Alkydharsen, in primaire vormen	x 1 000 EUR kg	2 700 2 065 136	2 550 1 903 892	2 356 1 848 893	2 582 2 029 414
24164090	---- Andere polyesters, in primaire vormen	x 1 000 EUR kg	12 445 4 489 871	15 308 5 532 282	15 684 5 748 056	18 234 5 734 144
24165	--- Andere kunststoffen in primaire vormen; ionenwisselaars waarvan:	x 1 000 EUR kg	340 296 319 812 391	407 257 351 706 651	390 064 345 051 416	401 617 344 490 575
241651	---- Polymeren van propyleen of van andere olefinen, in primaire vormen	x 1 000 EUR kg	145 400 199 721 824	163 422 206 387 838	173 374 204 071 348	172 988 201 102 502
24165130	----- Polypropyleen, in primaire vormen	x 1 000 EUR kg	124 273 167 095 846	143 823 181 525 252	148 576 171 700 047	146 750 164 853 910
24165150	----- Andere polymeren van propyleen of van andere olefinen, in pr. vormen, n.e.g.	x 1 000 EUR kg	21 127 32 625 978	19 600 24 862 586	24 798 32 371 301	26 239 36 248 592
241653	---- Acrylpolymeren in primaire vormen	x 1 000 EUR kg	27 702 17 284 608	29 538 18 832 061	27 573 17 107 110	32 507 19 306 507

(1) Leveringen m.i.v. aan het buitenland geleverd maakloonwerk.

(2) Statistische classering van producten gekoppeld aan activiteiten - CPA (2-6 cijfers); Prodcom-lijst (8 cijfers).

**Leveringen (1) in waarde en in hoeveelheid volgens de CPA en de Prodcom-lijst
(voorlopige cijfers) - vervolg**

Code (2)	Omschrijving	Eenheid	2005			
			Augustus	September	Oktober	November
241654	---- Polyamiden in primaire vormen	x 1 000 EUR kg	22 371 17 007 847	27 046 15 451 078	25 293 15 105 085	36 509 15 157 572
24165450	----- Polyamide-6, -11, -12, -6,6, -6,9, -6,10 of -6,12, in primaire vormen	x 1 000 EUR kg	16 530 15 969 671	19 452 14 064 649	18 733 13 956 833	28 718 13 785 917
24165490	----- Andere polyamiden, in primaire vormen	x 1 000 EUR kg	5 840 1 038 176	7 595 1 386 429	6 560 1 148 252	7 792 1 371 655
241656	---- Andere aminoharsen, fenolharsen en polyurethanen, in primaire vormen waarvan:	x 1 000 EUR kg	90 585 50 095 648	122 706 66 896 100	113 835 62 533 686	108 900 59 121 119
24165670	----- Polyurethanen, in primaire vormen	x 1 000 EUR kg	85 748 47 599 105	116 818 63 788 961	107 787 59 452 705	102 735 56 021 753
241658	---- Andere kunststoffen in primaire vormen n.e.g.	x 1 000 EUR kg	17 828 7 434 062	23 288 9 808 959	8 920 7 620 228	10 695 9 536 863
24166000	--- Resten en afval van kunststoffen	x 1 000 EUR kg	249 810 935	274 939 750	183 605 044	195 612 267
241710	- - Synthetische rubber	x 1 000 EUR kg	51 972 29 891 867	52 517 30 872 247	54 184 31 280 413	48 670 27 650 552
24201	- VERDELINGSMIDDELEN EN ANDERE CHEMISCHE PRODUCTEN VOOR DE LANDBOUW WAARVAN:	x 1 000 EUR kg act. subst.	31 552 12 085 756	28 944 15 472 049	24 021 11 365 528	19 293 13 265 593
242014	- - Desinfecteermiddelen	x 1 000 EUR kg act. subst.	1 286 498 386	1 337 565 119	1 453 504 740	1 320 561 167
	waarvan:					
24201430	--- Ontsmettingsmiddelen op basis van ammonium	x 1 000 EUR kg act. subst.	402 165 401	422 165 105	594 177 296	521 178 984
2430	- VERF, VERNIS E.D., DRUKINKT EN MASTIEK	x 1 000 EUR kg	74 198 25 901 286	90 981 31 686 379	83 077 28 721 359	89 388 30 569 859
24301	- - Verf en vernis op basis van polymeren	x 1 000 EUR kg	40 955 11 393 796	50 131 13 586 635	46 387 12 282 939	49 027 12 579 963
243011	--- Verf en vernis op basis van acryl- of vinylpolymeren, in een waterig medium	x 1 000 EUR kg	12 705 2 877 497	15 906 3 266 191	14 212 3 019 123	17 727 3 057 512
24301150	---- Verf ... op basis van acryl- of vinylpolymeren, in een waterig medium	x 1 000 EUR kg	9 615 2 548 730	10 310 2 719 431	10 131 2 656 790	10 919 2 518 551
24301170	---- Andere verf en vernis, gedispergeerd of opgelost in een waterig medium	x 1 000 EUR kg	3 091 328 767	5 596 546 760	4 081 362 333	6 809 538 961
243012	--- Verf en vernis op basis van polyesters, acryl- of vinylpolymeren, in een niet-waterig medium waarvan:	x 1 000 EUR kg	28 249 8 516 299	34 225 10 320 444	32 174 9 263 816	31 299 9 522 451
24301225	---- Verf en vernis op basis van polyesters, indien zij meer dan 50% oplosmiddelen bevatten	x 1 000 EUR kg	509 99 583	562 101 760	460 88 525	598 118 950
24301229	---- Andere verf en vernis op basis van polyesters	x 1 000 EUR kg	4 163 1 122 881	4 403 1 209 845	4 457 1 334 132	4 327 1 347 024
24301270	---- Verf en vernis: oplossingen	x 1 000 EUR kg	1 976 865 018	2 827 1 198 381	2 273 930 873	2 078 854 114
24301290	---- Andere verf en vernis op basis van synthetische en gewijzigde natuurlijke polymeren	x 1 000 EUR kg	11 333 3 413 150	13 467 3 898 019	11 609 3 184 086	10 425 3 229 595
24302	- - Andere verf en vernis en soortgelijke producten; verf voor kunstschilders en drukinkt waarvan:	x 1 000 EUR kg	33 243 14 507 490	40 849 18 099 744	36 690 16 438 420	40 362 17 989 896

(1) Leveringen m.i.v. aan het buitenland geleverd maakloonwerk.

(2) Statistische classering van producten gekoppeld aan activiteiten - CPA (2-6 cijfers); Prodcom-lijst (8 cijfers).

PRODCOM - Leveringen per product

Leveringen (1) in waarde en in hoeveelheid volgens de CPA en de Prodcom-lijst (voorlopige cijfers) - vervolg

Code (2)	Omschrijving	Eenheid	2005			
			Augustus	September	Oktober	November
24302253	--- Stopverf en mastiek (kit)	x 1 000 EUR kg	5 442 3 388 980	7 362 4 919 232	6 857 4 454 079	7 418 4 968 331
24302260	--- Niet-vuurvaste preparaten van de soort gebruikt voor het bestrijken of bepleisteren van metselwerk	x 1 000 EUR kg	1 506 2 446 379	1 852 2 618 978	1 671 2 680 130	1 525 2 581 339
24302273	--- Organische oplosmiddelen en verduunners op basis van butylacetaat n.e.g.	x 1 000 EUR kg	93 63 563	69 56 911	67 26 723	67 31 834
24302279	--- Andere organische oplosmiddelen en verduunners, n.e.g.	x 1 000 EUR kg	1 950 1 489 184	2 360 1 588 023	2 188 1 559 209	1 740 1 771 988
243024	--- Drukinkt	x 1 000 EUR kg	15 918 4 378 229	18 655 5 304 311	17 391 4 922 227	19 574 5 879 621
24302450	---- Zwarte drukinkt	x 1 000 EUR kg	1 300 1 049 965	1 451 1 199 226	1 520 1 256 111	1 823 1 536 972
24302470	---- Andere drukinkt	x 1 000 EUR kg	14 617 3 328 264	17 204 4 105 085	15 871 3 666 116	17 751 4 342 649
244	- FARMACEUTISCHE PRODUKTEN, CHEMISCHE EN BOTANISCHE PRODUKTEN VOOR MEDICINAAL GEBRUIK	x 1 000 EUR -	338 687	448 886	420 192	384 846
2441	- - Farmaceutische grondstoffen	x 1 000 EUR -	18 605	17 442	16 690	16 129
	waarvan:					
244120	--- Lysine, glutaminezuur en zouten daarvan; quaternaire ammoniumzouten en -hydroxyden; fosfoaminolipiden;	x 1 000 EUR kg	3 774 4 573 302	6 514 5 202 876	5 532 4 907 490	5 841 5 218 860
24413	--- Lactonen n.e.g., heterocyclische verbindingen met uitsluitend een of meer stikstofatomen als hetero-atoom,..	x 1 000 EUR kg	6 993 2 327 319	6 021 2 556 254	5 476 2 548 994	4 662 2 818 507
2442	- - Farmaceutische producten	x 1 000 EUR -	320 082	431 445	403 502	368 717
24421	--- Geneesmiddelen	x 1 000 EUR -	167 604	219 758	209 071	178 385
244211	---- Geneesmiddelen bevattende penicillinen of andere antibiotica	x 1 000 EUR -	8 738	9 094	11 470	11 698
244212	---- Geneesmiddelen bevattende hormonen, doch geen antibiotica	x 1 000 EUR -	13 975	14 524	12 739	12 794
244213	---- Geneesmiddelen bevattende alkaloiden of derivaten daarvan, doch geen hormonen of antibiotica	x 1 000 EUR -	144 890	196 141	184 862	153 893
24422	--- Overige farmaceutische producten	x 1 000 EUR -	152 478	211 687	194 430	190 332
	waarvan:					
24422430	---- Watten, gaas, enz., met farmaceutische zelfstandigheden, o.v.k., n.e.g.	x 1 000 EUR -	552	704	609	650
245	- GLYCEROL; ZEEP, WASMIDDELEN, POETS- EN REINIGINGSMIDDELEN, PARFUMS EN KOSMETISCHE ARTIKELEN	x 1 000 EUR -	113 218	110 599	107 535	111 200
2451	- - Glycerol, zeep en wasmiddelen, poets- en reinigingsmiddelen	x 1 000 EUR -	71 903	75 397	72 084	74 560
	waarvan:					
24512090	--- Organische tensioactieve producten n.e.g	x 1 000 EUR kg	2 022 2 517 823	2 028 2 399 575	1 858 2 084 249	2 254 2 344 465
24513	--- Zeep, was- en reinigingsmiddelen	x 1 000 EUR -	48 986	49 763	48 827	50 170

(1) Leveringen m.i.v. aan het buitenland geleverd maakloonwerk.

(2) Statistische classering van producten gekoppeld aan activiteiten - CPA (2-6 cijfers); Prodcom-lijst (8 cijfers).

**Leveringen (1) in waarde en in hoeveelheid volgens de CPA en de Prodcom-lijst
(voorlopige cijfers) - vervolg**

Code (2)	Omschrijving	Eenheid	2005			
			Augustus	September	Oktober	November
245131	---- Zeep en als zeep te gebruiken organische tensio-actieve producten en bereidingen waarvan:	x 1 000 EUR -	1 807	1 593	1 857	1 995
24513179	----- Zeep in andere vormen	x 1 000 EUR kg	825 1 092 045	770 1 202 753	944 1 346 847	868 1 178 630
245132	---- Was- en reinigingsmiddelen	x 1 000 EUR kg	47 179 55 367 355	48 169 55 377 171	46 970 54 150 301	48 175 55 190 559
24513240	----- Tensioactieve bereidingen, ook indien zeep bevattend, opgemaakt voor de verkoop in het klein	x 1 000 EUR kg	4 830 8 277 145	4 300 8 707 208	4 277 7 940 369	4 385 7 844 248
24513250	----- Was- en reinigingsmiddelen, o.v.k.	x 1 000 EUR kg	32 900 36 364 194	33 532 35 451 759	33 399 36 048 766	33 443 36 348 065
24513260	----- Tensioactieve bereidingen, excl. organische tensioactieve producten n.o.v.k.	x 1 000 EUR kg	1 295 704 884	1 431 733 238	1 097 575 906	1 580 801 865
24513270	----- Was- en reinigingsmiddelen, n.o.v.k.	x 1 000 EUR kg	8 154 10 021 132	8 906 10 484 966	8 198 9 585 260	8 767 10 196 381
24514	--- Deodorantia en was waarvan:	x 1 000 EUR -	1 875	2 326	2 104	2 302
24514100	---- Prep. voor het parfumeren van of het neutraliseren van geuren in vertrekken	x 1 000 EUR -	196	166	171	193
245143	---- Schoensmeer, boenwas, poetsmiddelen voor carrosserieën, glas of metaal waarvan:	x 1 000 EUR kg	622 356 714	761 502 109	673 418 209	690 421 432
24514383	----- Poetsmiddelen voor metalen	x 1 000 EUR kg	39 6 496	72 12 276	41 6 403	67 11 744
24521	- - Parfums en cosmetische artikelen waarvan:	x 1 000 EUR -	41 315	35 203	35 451	36 640
24521400	--- Poeder, ook indien geperst, voor cosmetisch/toiletgebruik	x 1 000 EUR -	332	473	510	308
24521500	--- Andere schoonheidsmiddelen	x 1 000 EUR -	10 222	13 244	10 793	10 472
245219	--- Scheermiddelen; deodorantia voor lichaamsverzorging; badpreparaten; andere parfumerieën, toiletartikelen neg waarvan:	x 1 000 EUR -	2 591	3 108	2 818	2 944
24521950	---- Deodorantia voor lichaamsverzorging en antitranspiratiemiddelen	x 1 000 EUR -	622	1 003	762	786
24521970	---- Geparfumeerde badzouten en andere badpreparaten	x 1 000 EUR -	1 417	1 460	1 414	1 653
246	- OVERIGE CHEMISCHE PRODUKTEN WAARVAN:	x 1 000 EUR -	244 731	259 300	241 108	260 745
246310	- - Etherische oliën; mengsels van reukstoffen	x 1 000 EUR kg	8 143 2 119 932	6 826 2 031 856	8 725 2 200 222	7 361 1 977 001
24641200	- - Emulsies voor gevoelige lagen, voor fotografisch gebruik	x 1 000 EUR kg	10 943 6 234 528	11 121 6 469 338	10 184 6 065 063	10 909 6 538 743
2466	- - Andere chemische producten n.e.g. waarvan:	x 1 000 EUR kg	137 603 135 089 220	149 658 135 990 071	137 055 130 397 894	140 850 131 016 900
24663	--- Smeermiddelen; additieven; antivriespreparaten waarvan:	x 1 000 EUR kg	72 626 91 706 219	73 987 87 988 768	73 155 84 742 554	74 625 86 028 783

(1) Leveringen m.i.v. aan het buitenland geleverd maakloonwerk.

(2) Statistische classering van producten gekoppeld aan activiteiten - CPA (2-6 cijfers); Prodcom-lijst (8 cijfers).

PRODCOM - Leveringen per product

Leveringen (1) in waarde en in hoeveelheid volgens de CPA en de Prodcom-lijst (voorlopige cijfers) - vervolg

Code (2)	Omschrijving	Eenheid	2005			
			Augustus	September	Oktober	November
246631	---- Smeermiddelen waarvan:	x 1 000 EUR kg	66 107 70 317 363	66 270 68 761 755	65 030 62 676 280	68 746 65 502 887
24663157	----- Andere smeermiddelen < 70 gew. % (aard) olie, of => 70 gew. % (aard)olie indien karakter niet door olie bepaald wordt	x 1 000 EUR kg	42 308 49 642 560	41 695 47 829 614	41 508 43 840 837	43 317 43 749 898
24663270	---- Additieven voor smeerolie	x 1 000 EUR kg	3 149 16 683 123	3 613 13 822 739	3 376 16 306 517	3 371 17 705 609
246642	--- Modeleerpasta's; tandtechnische waspreparaten en andere preparaten voor tandtechnisch gebruik, ...	x 1 000 EUR kg	4 051 97 621	5 957 527 006	4 189 112 822	4 466 90 494
246645	--- Appretemiddelen, middelen voor het versnellen van het verproces of van het fixeren van kleurstoffen e.d.	x 1 000 EUR kg	4 830 2 638 572	4 859 2 981 837	2 744 2 815 404	2 392 2 745 831
246646	--- Beitspreparaten; vloeimiddelen; bereide rubbervulcanisatieversnellers; weekmakers en dergelijke waarvan:	x 1 000 EUR kg	28 879 11 976 577	33 728 13 466 073	25 735 11 219 450	29 803 12 372 813
24664620	---- Preparaten voor het beitsen van metalen	x 1 000 EUR kg	770 289 045	812 263 947	843 283 846	887 325 679
24664650	---- Bereide antioxydanten en stabilisatiemiddelen voor rubber of voor kunststof	x 1 000 EUR kg	18 698 6 531 271	16 933 5 677 041	15 610 5 189 591	19 187 6 210 437
246647	--- Bereide bindmiddelen voor gietvormen of voor gietkernen; chemische producten en residuen van de chemische of van	x 1 000 EUR kg	2 195 4 543 835	2 222 4 207 542	1 492 2 924 822	1 810 3 646 644
246648	--- Diverse andere chemische producten n.e.g. waarvan:	x 1 000 EUR kg	19 750 18 291 231	23 672 20 973 515	24 114 22 494 035	21 628 19 792 502
24664857	---- Mengsels van mono-, di- en trivetzure esters van glycerol	x 1 000 EUR kg	1 391 1 191 450	1 650 1 455 585	1 331 1 144 451	1 696 1 427 764
24664867	---- Vlamwerende, waterwerende en andere preparaten voor de bescherming van bouwwerken	x 1 000 EUR kg	1 254 795 350	1 333 850 360	1 063 855 060	1 063 712 853
2470	- SYNTHETISCHE OF KUNSTMATIGE VEZELS WAARVAN:	x 1 000 EUR kg	36 482 22 118 685	48 249 28 312 025	46 705 26 635 215	46 979 25 656 825
247011	- - Kabel van synthetische filamenten; synthetische stapelvezels, niet gekaard en niet gekamd	x 1 000 EUR kg	11 448 10 009 919	13 765 11 256 371	14 004 10 745 464	11 471 8 772 593
24701195	--- Synthetisch werk en stapelvezels van PP (excl. gekaard, gekamd of op andere wijze bewerkt voor het spinnen)	x 1 000 EUR kg	3 164 2 797 361	5 227 4 168 022	5 233 3 985 339	4 547 3 390 196
24701197	--- Overig synthetisch werk en stapelvezels (excl. gekaard, gekamd of op andere wijze bewerkt voor het spinnen)	x 1 000 EUR kg	8 284 7 212 558	8 539 7 088 349	8 771 6 760 125	6 924 5 382 397
247013	- - Getextureerde garens en andere garens, eendraads waarvan:	x 1 000 EUR kg	13 890 7 638 848	20 286 11 243 200	19 469 10 489 445	20 055 10 696 144
24701323	--- Getextureerde garens van polypropyleen (excl. naaigarens)	x 1 000 EUR kg	10 104 5 155 261	15 585 8 141 437	15 450 7 723 734	15 358 7 811 517
24701370	--- Andere garens, eendraads, van polypropyleen, n.o.v.k.	x 1 000 EUR kg	523 245 015	803 386 528	719 334 129	887 399 100
247030	- - Afval van synthetische of van kunstmatige vezels	x 1 000 EUR kg	202 397 395	310 683 539	395 794 961	416 813 373
25	PRODUKTEN VAN RUBBER OF KUNSTSTOF	x 1 000 EUR -	374 057	481 856	452 324	453 583
251	- PRODUKTEN VAN RUBBER WAARVAN:	x 1 000 EUR -	32 095	46 813	41 535	42 059

(1) Leveringen m.i.v. aan het buitenland geleverd maakloonwerk.

(2) Statistische classering van producten gekoppeld aan activiteiten - CPA (2-6 cijfers); Prodcom-lijst (8 cijfers).

**Leveringen (1) in waarde en in hoeveelheid volgens de CPA en de Prodcom-lijst
(voorlopige cijfers) - vervolg**

Code (2)	Omschrijving	Eenheid	2005			
			Augustus	September	Oktober	November
2513	- - Overige producten van rubber	x 1 000 EUR kg	29 024 13 805 290	43 205 18 247 145	38 448 16 241 922	39 038 16 538 097
	waarvan:					
251320	--- Niet-ge vulcaniseerde rubber en artikelen daarvan; ge vulcaniseerde rubber (niet gehard) waarvan:	x 1 000 EUR kg	18 264 12 083 593	28 183 15 901 798	25 630 14 340 902	26 294 14 655 863
25132070	---- Platen, vellen en strippen van ge vulcaniseerde rubber	x 1 000 EUR kg	8 875 2 331 028	14 768 3 949 925	13 517 3 559 453	14 508 3 857 168
25132087	---- Staven en profielen van niet-geharde ge vulcaniseerd rubber zonder celstructuur	x 1 000 EUR kg	1 256 1 027 379	1 903 1 873 013	1 514 1 320 429	1 501 1 517 411
25133070	--- Buizen en slangen, van ge vulcaniseerde rubber, met hulpstukken	x 1 000 EUR kg	299 27 897	673 67 856	589 54 371	601 57 990
25137	--- Artikelen van ge vulcaniseerde rubber n.e.g., geharde rubber, werken van geharde rubber waarvan:	x 1 000 EUR kg	6 242 1 051 688	8 114 1 263 827	7 121 1 049 010	6 382 981 554
25137323	---- Pakking- en sluitringen, van ge vulcaniseerde rubber	x 1 000 EUR kg	1 466 134 822	1 908 206 424	1 728 151 728	1 506 163 983
25137360	---- Andere artikelen van niet-geharde ge vulcaniseerde rubber	x 1 000 EUR kg	1 001 450 561	835 336 966	1 061 343 045	880 344 068
252	- PRODUKTEN VAN KUNSTSTOF	x 1 000 EUR -	341 961	435 043	410 789	411 523
2521	- - Platen, vellen, buizen en profielen, van kunststof	x 1 000 EUR kg	152 661 60 612 334	191 809 74 271 466	181 361 68 614 141	184 165 69 296 637
252110	--- Monofilament dikker dan 1 mm, alsmede staven en profielen, van kunststof waarvan:	x 1 000 EUR kg	20 106 7 909 406	28 311 10 337 236	24 420 9 017 196	25 826 9 517 337
25211070	---- Monofilament > 1 mm, staven en profielen, van polymeren van vinylchloride	x 1 000 EUR kg	15 054 6 239 930	21 992 8 167 481	18 560 7 059 272	19 923 7 641 718
25212	--- Buizen, slangen en hulpstukken daarvoor, van kunststof	x 1 000 EUR kg	22 013 8 858 247	25 356 10 457 050	25 913 10 101 292	23 628 9 214 211
252121	---- Kunstarmen van geharde proteïne of van cellulosekunststof; stijve buizen en slangen van kunststof waarvan:	x 1 000 EUR kg	13 650 6 918 654	14 931 8 187 326	16 157 8 054 693	14 320 7 205 359
25212157	---- Stijve buizen en slangen, van polymeren van vinylchloride	x 1 000 EUR kg	4 348 3 578 373	5 016 4 388 774	4 801 4 089 767	4 150 3 581 789
252122	---- Andere buizen, slangen en hulpstukken van kunststof waarvan:	x 1 000 EUR kg	8 363 1 939 593	10 425 2 269 724	9 756 2 046 599	9 309 2 008 852
25212220	---- Flexibele buizen en slangen, met een drukweerstand >= 27,6 MPa	x 1 000 EUR kg	2 438 275 980	3 073 442 367	3 152 355 550	2 579 344 346
25212235	---- Niet-versterkte buizen en slangen, zonder hulpstukken, n.e.g.	x 1 000 EUR kg	3 610 1 441 286	4 433 1 529 615	3 847 1 418 116	4 071 1 404 595
252130	--- Platen, vellen, foliën, stroken en strippen, van kunststof, niet gecombineerd met andere stoffen waarvan:	x 1 000 EUR kg	73 661 34 001 504	90 278 40 410 705	86 222 37 195 008	86 564 37 607 845
25213010	---- Platen, van polymeren van ethyleen, niet versterkt, dik =< 0,125 mm	x 1 000 EUR kg	19 845 11 200 530	26 059 14 549 341	23 916 12 850 034	23 845 11 714 253
25213017	---- Platen, van polymeren van ethyleen, niet versterkt, dik > 0,125 mm	x 1 000 EUR kg	4 998 2 160 190	6 752 3 024 157	5 151 1 982 850	5 706 2 430 279
25213021	---- Platen, van biaxiaal gerichte polymeren van propyleen, dik =< 0,10 mm	x 1 000 EUR kg	21 036 8 564 898	22 860 8 279 188	23 462 9 032 618	24 738 9 791 486

(1) Leveringen m.i.v. aan het buitenland geleverd maakloonwerk.

(2) Statistische classering van producten gekoppeld aan activiteiten - CPA (2-6 cijfers); Prodcom-lijst (8 cijfers).

PRODCOM - Leveringen per product

Leveringen (1) in waarde en in hoeveelheid volgens de CPA en de Prodcom-lijst (voorlopige cijfers) - vervolg

Code (2)	Omschrijving	Eenheid	2005			
			Augustus	September	Oktober	November
25213029	---- Andere stroken, dik > 0,10 mm	x 1 000 EUR kg	2 685 1 286 541	3 659 1 762 002	3 887 1 804 838	3 709 1 688 088
25213030	---- Platen ..., van polymeren van styreen, niet versterkt, enz.	x 1 000 EUR kg	3 695 3 363 717	6 338 4 615 131	5 266 3 275 588	4 561 3 929 108
25213036	---- Platen, vellen, foliën, stroken en strippen, van polymeren van vinylchloride, bevattende >= 6 %	x 1 000 EUR kg	667 360 134	710 387 905	790 450 512	809 448 461
25213038	---- Platen, vellen, foliën, stroken en strippen, van polymeren van vinylchloride, bevattende < 6 %	x 1 000 EUR kg	671 287 777	802 351 189	630 278 882	690 281 267
25213053	---- Platen, van polymethylmethacrylaat, niet versterkt, enz.	x 1 000 EUR kg	187 67 063	270 72 878	281 78 901	294 95 936
25214	--- Andere platen, vellen, foliën, stroken en strippen, van kunststof	x 1 000 EUR kg	36 882 9 843 177	47 865 13 066 475	44 806 12 300 645	48 147 12 957 244
252141	---- Andere platen, vellen, foliën, stroken en strippen, van kunststof, met celstructuur waarvan:	x 1 000 EUR kg	24 555 6 958 166	32 835 9 396 176	31 650 8 958 451	33 592 9 412 524
25214150	----- Platen, enz., met celstructuur, van polymeren van urethanen	x 1 000 EUR kg	16 284 4 159 659	22 493 5 953 294	21 646 5 710 405	23 346 5 997 507
252142	---- Andere platen, vellen, foliën, stroken en strippen, van kunststof, zonder celstructuur waarvan:	x 1 000 EUR kg	12 328 2 885 011	15 030 3 670 299	13 156 3 342 194	14 554 3 544 720
25214279	----- Andere platen, vellen, foliën en strip van polymerisatieproducten	x 1 000 EUR kg	3 366 662 616	4 450 931 168	3 948 857 062	3 951 806 536
25221	-- Verpakkingsmateriaal van kunststof	x 1 000 EUR -	63 110	69 009	66 671	70 906
25221100	--- Zakken van polymeren van ethyleen	x 1 000 EUR kg	6 447 3 232 599	8 484 4 082 507	8 176 3 958 675	8 598 4 012 734
25221200	--- Zakken van andere kunststof (excl. ethyleen)	x 1 000 EUR kg	520 171 797	671 233 978	460 168 101	602 211 551
25221300	--- Dozen, bakken, kisten en dergelijke artikelen, van kunststof	x 1 000 EUR kg	20 629 7 160 472	19 061 6 468 790	18 721 6 479 193	20 154 7 084 291
252214	--- Flessen, flacons en dergelijke artikelen van kunststof	x 1 000 EUR p/st	23 622 417 481 056	25 396 446 903 940	24 353 420 628 384	25 300 426 324 184
25221450	---- Flessen, flacons en dergelijke artikelen, van kunststof, =< 2 l	x 1 000 EUR p/st	20 471 410 176 774	21 787 438 174 334	20 934 412 126 973	21 038 415 487 668
25221470	---- Flessen, flacons en dergelijke artikelen, van kunststof, > 2 l	x 1 000 EUR p/st	3 152 7 304 282	3 609 8 729 606	3 419 8 501 411	4 262 10 836 516
252215	--- Ander verpakkingsmateriaal van kunststof waarvan:	x 1 000 EUR -	11 892	15 398	14 961	16 251
25221527	---- Stoppen, deksels en andere sluitingen, van kunststof	x 1 000 EUR kg	3 066 848 997	3 376 764 020	3 103 834 110	3 418 736 219
25221540	---- Andere artikelen voor vervoer of verpakking, van kunststof	x 1 000 EUR p/st	8 626 213 989 079	11 803 421 296 888	11 588 279 135 986	12 561 270 159 647
2523	-- Kunststofartikelen voor de bouw	x 1 000 EUR -	37 309	59 122	55 664	54 184
25231300	--- Reservoirs ... e.d. bergingsmiddelen, inhoud > 300 l, van kunststof	x 1 000 EUR kg	1 217 759 859	1 452 817 853	1 327 496 913	1 436 1 304 901

(1) Leveringen m.i.v. aan het buitenland geleverd maakloonwerk.

(2) Statistische classering van producten gekoppeld aan activiteiten - CPA (2-6 cijfers); Prodcom-lijst (8 cijfers).

**Leveringen (1) in waarde en in hoeveelheid volgens de CPA en de Prodcom-lijst
(voorlopige cijfers) - vervolg**

Code (2)	Omschrijving	Eenheid	2005			
			Augustus	September	Oktober	November
252314	--- Deuren en ramen, alsmede kozijnen daarvoor en drempels voor deuren; blinden, jaloezieën en dergelijke	x 1 000 EUR -	23 147	32 466	32 000	30 533
25231450	---- Deuren en ramen, kozijnen en drempels, van kunststof	x 1 000 EUR p/st	21 377 115 825	30 262 154 337	29 895 148 491	28 378 144 085
25231470	---- Blinden, jaloezieën, rolluiken en dergelijke artikelen alsmede delen, van kunststof	x 1 000 EUR kg	1 770 285 814	2 204 569 371	2 105 574 117	2 155 564 768
252315	--- Andere kunststofartikelen voor de bouw n.e.g.	x 1 000 EUR kg	5 871 2 310 614	7 309 2 979 190	6 846 2 763 686	6 411 2 572 308
25231550	---- Garnituren en beslag, om blijvend te worden bevestigd, van kunststof	x 1 000 EUR kg	3 186 1 110 659	4 019 1 447 259	3 834 1 437 216	3 166 1 133 784
25231590	---- Andere artikelen van kunststof voor de bouw	x 1 000 EUR kg	2 684 1 199 955	3 289 1 531 931	3 012 1 326 470	3 245 1 438 524
2524	-- Overige producten van kunststof	x 1 000 EUR -	88 881	115 103	107 093	102 269
25242	--- Andere producten van kunststof n.e.g. waarvan:	x 1 000 EUR -	76 661	100 235	92 822	88 280
252421	---- Platen, vellen, foliën, strippen en andere platte producten van kunststof, zelfklevend, op rollen, met een breedte	x 1 000 EUR kg	7 229 979 495	9 711 1 153 504	8 717 1 150 974	7 399 987 079
252422	---- Andere zelfklevende band, platen, strippen, vellen, foliën, op rollen, en andere platte producten van kunststof waarvan:	x 1 000 EUR kg	7 877 1 185 642	13 195 2 018 326	10 413 1 606 966	10 985 1 737 111
25242270	----- Platen, van polymerisatieproducten verkregen door additie, op rollen met een breedte > 20cm	x 1 000 EUR kg	3 582 561 368	6 195 1 072 001	4 892 872 610	5 334 986 858
252423	---- Vaatwerk, andere huishoudelijke artikelen en toiletartikelen, van kunststof waarvan:	x 1 000 EUR kg	13 123 3 042 458	14 018 3 096 998	14 511 2 933 424	12 498 2 546 325
25242320	----- Keuken- en tafelgerei van kunststof	x 1 000 EUR kg	9 288 1 902 865	10 532 2 153 164	11 327 2 053 199	9 186 1 697 411
252428	---- Beslag voor meubelen, carrosserieën en dergelijke, versieringsvoorwerpen e.d. van kunststof waarvan:	x 1 000 EUR -	32 191	39 738	37 798	40 736
25242870	----- Andere artikelen van kunststof en artikelen van ander materiaal	x 1 000 EUR -	24 811	31 994	30 325	31 218
252490	--- Vervaardiging van kunststofartikelen waarvan:	x 1 000 EUR -	12 220	14 868	14 271	13 989
25249010	---- Delen van kunststof voor machines, kernreactoren, stoomketels, mechanieke werktuigen	x 1 000 EUR -	2 275	2 693	2 484	2 608
25249030	---- Delen van kunststof voor zend- of ontvangapparaten, radio- en televisietoestellen	x 1 000 EUR -	1 377	2 221	1 954	2 311
25249060	---- Delen van kunststof voor voertuigen voor vervoer over land	x 1 000 EUR -	4 011	4 821	4 196	4 066
25249093	---- Delen van kunststof voor andere elektrische toestellen en apparaten	x 1 000 EUR -	1 538	1 865	1 911	2 116
26	OVERIGE NIET-METAALHOUDENDE MINERALE PRODUKTEN WAARVAN:	x 1 000 EUR -	422 711	517 492	466 802	461 536
261	- GLAS EN PRODUKTEN VAN GLAS	x 1 000 EUR -	114 436	152 392	143 057	150 815

(1) Leveringen m.i.v. aan het buitenland geleverd maakloonwerk.

(2) Statistische classering van producten gekoppeld aan activiteiten - CPA (2-6 cijfers); Prodcom-lijst (8 cijfers).

PRODCOM - Leveringen per product

Leveringen (1) in waarde en in hoeveelheid volgens de CPA en de Prodcom-lijst (voorlopige cijfers) - vervolg

Code (2)	Omschrijving	Eenheid	2005			
			Augustus	September	Oktober	November
26111	- - Vuurgepolijst glas ("float glass")	x 1 000 EUR m2	28 033 7 538 738	33 006 8 734 344	30 857 8 114 420	32 774 8 506 077
	waarvan:					
26111280	--- Ander vuurgepolijst, geslepen of gepolijst glas, n.e.g.	x 1 000 EUR m2	9 255 3 368 446	10 650 3 555 744	10 402 3 435 830	10 119 3 287 653
26121	- - Gevormd en bewerkt vlakglas	x 1 000 EUR -	39 081	61 660	54 098	58 453
261211	--- Glas, in platen, gebogen, met schuin geslepen randen, gegraveerd, van gaten voorzien, geëmailleerd, enz.	x 1 000 EUR kg	1 766 1 534 414	2 494 1 843 974	2 421 1 916 961	2 102 1 604 716
261212	--- Veiligheidsglas	x 1 000 EUR -	19 618	34 042	29 874	30 873
	waarvan:					
26121230	---- Veiligheidsglas bestaande uit geharde glasplaten, n.e.g.	x 1 000 EUR m2	951 31 687	1 267 50 114	1 135 47 967	1 266 52 309
26121255	---- Veiligheidsglas bestaande uit opeengekitte glasplaten, voor automobielen	x 1 000 EUR kg	5 581 1 732 204	9 494 2 943 402	8 091 2 509 049	8 594 2 661 861
26121270	---- Veiligheidsglas bestaande uit opeengekitte glasplaten, n.e.g.	x 1 000 EUR m2	5 691 366 602	10 407 798 415	9 874 773 435	9 736 773 691
261213	--- Spiegels van glas; meerwandig glas voor isoleringsdoeleinden	x 1 000 EUR -	17 697	25 125	21 803	25 478
	waarvan:					
26121330	---- Meerwandig glas voor isoleringsdoeleinden	x 1 000 EUR m2	13 963 389 460	18 797 518 822	16 535 473 028	19 082 522 788
26131	- - Holgas	x 1 000 EUR p/st	9 391 40 982 126	10 725 42 149 064	10 913 44 133 416	11 705 45 596 472
26141	- - Glasvezels	x 1 000 EUR kg	24 056 19 899 701	30 741 26 887 672	33 207 28 380 296	32 839 28 644 856
2615	- - Overig bewerkt glas, inclusief technisch glaswerk	x 1 000 EUR -	13 876	16 260	13 982	15 044
26151	--- Overig half-afgewerkt glas	x 1 000 EUR kg	9 449 14 736 925	10 573 13 854 269	9 014 12 955 671	10 387 12 703 538
26152	--- Technisch en ander glaswerk	x 1 000 EUR -	4 426	5 688	4 968	4 657
26261	- VUURVASTE KERAMISCHE PRODUKTEN	x 1 000 EUR kg	4 329 2 868 901	4 790 3 474 384	4 115 2 904 601	4 187 2 834 622
	WAARVAN:					
26261300	- - Vuurvast cement/mortel/beton en dergelijke vuurvaste preparaten, n.e.g.	x 1 000 EUR kg	640 925 367	836 1 273 927	663 986 889	651 1 087 925
26401	- BAKSTENEN, TEGELS EN ANDER BOUWMATERIAAL, VAN GEBAKKEN KLEI	x 1 000 EUR -	30 960	36 172	31 032	30 311
	WAARVAN:					
264011	- - Bakstenen, vloerstroken (hourdis), balkbekleding en dergelijke, van niet-vuurvaste keramische stoffen waarvan:	x 1 000 EUR -	24 397	28 390	23 758	23 145
26401113	--- Bakstenen voor binnenmuren	x 1 000 EUR m3	6 406 131 470	7 284 145 191	6 679 140 687	7 028 139 229
26401115	--- Gevelstenen	x 1 000 EUR m3	17 026 105 020	19 913 112 054	16 274 101 608	15 106 94 084
265	- CEMENT, KALK EN GIPS	x 1 000 EUR kg	58 660 858 369 236	64 821 938 786 014	58 395 833 527 313	59 402 839 893 775
	WAARVAN:					

(1) Leveringen m.i.v. aan het buitenland geleverd maakloonwerk.

(2) Statistische classering van producten gekoppeld aan activiteiten - CPA (2-6 cijfers); Prodcom-lijst (8 cijfers).

**Leveringen (1) in waarde en in hoeveelheid volgens de CPA en de Prodcorm-lijst
(voorlopige cijfers) - vervolg**

Code (2)	Omschrijving	Eenheid	2005			
			Augustus	September	Oktober	November
26511	- - Cement	x 1 000 EUR kg	41 545 669 339 052	46 657 726 635 899	41 006 642 999 011	39 676 614 719 220
	waarvan:					
26511290	- - - Ander hydraulisch cement	x 1 000 EUR kg	17 257 281 288 000	19 827 323 905 000	15 945 261 158 730	14 524 237 739 900
26521033	- - Ongebluste kalk	x 1 000 EUR kg	9 878 133 406 730	10 509 148 088 501	9 797 127 999 566	11 770 157 027 019
266	- WERKEN VAN BETON, GIPS EN CEMENT	x 1 000 EUR -	155 609	187 762	168 188	159 751
2661	- - Werken van beton voor de bouw	x 1 000 EUR -	83 250	99 661	91 698	88 144
26611	- - - Werken van beton voor de bouw	x 1 000 EUR kg	80 064 983 699 702	96 335 1 174 987 282	88 001 1 065 387 967	84 928 994 810 157
266111	- - - - Dakpannen, tegels, bouwstenen en dergelijke artikelen, van cement, van beton of van kunststeen	x 1 000 EUR kg	26 238 438 173 343	28 368 483 696 052	26 237 456 523 698	22 672 391 119 004
26611130	- - - - Blokken en stenen voor het bouwbedrijf, van cement, beton of kunststeen	x 1 000 EUR kg	9 043 199 154 234	9 515 217 794 291	8 471 192 196 083	8 012 177 837 164
26611150	- - - - Tegels en dergelijke artikelen, van cement, beton of kunststeen	x 1 000 EUR kg	17 195 239 019 109	18 853 265 901 761	17 766 264 327 615	14 660 213 281 840
26611200	- - - - Geprefabriceerde bouwelementen van cement, beton of kunststeen	x 1 000 EUR kg	48 796 499 490 409	61 828 635 507 136	57 460 565 185 730	56 814 559 036 303
26611300	- - - - Buizen van cement, beton of kunststeen	x 1 000 EUR kg	5 031 46 035 950	6 140 55 784 094	4 303 43 678 539	5 442 44 654 850
26612000	- - - Geprefabriceerde bouwwerken van cement	x 1 000 EUR -	3 185	3 326	3 697	3 216
266210	- - Werken van gips voor de bouw	x 1 000 EUR m2	8 586 5 242 044	9 538 5 795 858	9 340 6 080 540	9 730 6 317 630
26631000	- - Stortklaar beton	x 1 000 EUR kg	47 424 1 883 113 307	58 532 2 297 395 608	49 098 1 855 037 714	45 223 1 776 527 218
26641000	- - Fabrieksmatig vervaardigde mortel	x 1 000 EUR kg	4 335 82 893 219	4 758 93 012 412	4 548 85 709 958	4 526 77 582 114
26651	- - Artikelen van vezelcement	x 1 000 EUR -	8 812	10 062	9 042	8 615
26661	- - Andere werken van gips, beton en cement	x 1 000 EUR kg	3 202 22 513 409	5 210 34 632 479	4 462 28 164 010	3 514 22 466 181
26701	- GEHOUWEN, BEWERKT EN AFGEWERKT BOUW- EN SIERSTEEN EN WERKEN DAARVAN	x 1 000 EUR kg	20 111 150 692 784	24 324 153 116 989	22 509 140 791 248	19 886 121 423 070
26701100	- - Marmer, travertijn, albast, behakt/bezaagd, platte/effen kanten, anders bew.	x 1 000 EUR kg	2 479 1 520 273	3 328 1 990 495	2 832 1 731 428	2 855 1 704 211
267012	- - Andere werken van steen, bewerkte steen daaronder begrepen; andere korrels en splinters, kunstmatig gekleurd waarvan:	x 1 000 EUR kg	17 632 149 172 511	20 996 151 126 494	19 677 139 059 820	17 031 119 718 859
26701210	- - - Stenen voor bestrating, plaveien ..., van natuursteen (excl. leisteen)	x 1 000 EUR kg	3 709 48 923 813	3 871 49 412 939	3 290 43 196 916	2 912 37 964 449
26701240	- - - Andere kalksteen, n.e.g., behakt/bezaagd, platte/effen kanten, anders bewerkt	x 1 000 EUR kg	4 570 4 989 393	5 088 5 864 529	4 810 5 443 559	4 109 4 780 674

(1) Leveringen m.i.v. aan het buitenland geleverd maakloonwerk.

(2) Statistische classering van producten gekoppeld aan activiteiten - CPA (2-6 cijfers); Prodcorm-lijst (8 cijfers).

PRODCOM - Leveringen per product

Leveringen (1) in waarde en in hoeveelheid volgens de CPA en de Prodcom-lijst (voorlopige cijfers) - vervolg

Code (2)	Omschrijving	Eenheid	2005			
			Augustus	September	Oktober	November
26701260	- - - Graniet, behakt/bezaagd, platte/effen kanten, anders bewerkt	x 1 000 EUR kg	7 659 10 223 795	10 016 12 466 045	9 732 12 547 635	8 227 9 921 752
268	- ANDERE NIET-METAALHOUDENDE MINERALE PRODUCTEN	x 1 000 EUR -	34 475	41 119	33 614	31 012
26811	- - Schuur-, slijp- en polijstmiddelen	x 1 000 EUR -	1 526	1 647	1 337	1 425
26821	- - Overige niet-metaalhoudende minerale producten n.e.g. waarvan:	x 1 000 EUR -	32 949	39 472	32 277	29 588
26821253	- - - Dakbedekkingsmateriaal of dampdichte vliezen gebaseerd op bitumen in rollen	x 1 000 EUR m2	12 236 4 260 829	16 727 6 189 338	13 384 5 372 684	12 949 5 319 817
268216	- - - Niet-metaalhoudende minerale producten n.e.g. waarvan:	x 1 000 EUR kg	9 342 29 395 926	10 938 28 716 343	10 345 29 677 902	10 332 27 776 214
26821630	- - - - Mengsels en werken van minerale stoffen voor warmte-isolering, geluiddemping	x 1 000 EUR kg	6 948 7 125 252	8 531 8 542 566	7 929 7 941 861	8 205 8 589 518
27	VERVAARDIGING VAN METALEN IN PRIMAIRE VO RM	x 1 000 EUR -	895 810	1 183 164	1 124 416	1 274 318
2710	- VERVAARDIGING VAN IJZER EN STAAL EN VAN FERROLEGERINGEN WAARVAN:	x 1 000 EUR -	467 779	680 890	675 808	749 275
27101	- - Producten van ijzer en staal, in primaire vormen; slakken, wasschiffers en afval, van ijzer en van staal	x 1 000 EUR kg	3 816 159 468 021	5 851 163 125 833	4 968 108 332 549	5 637 106 506 733
271060	- - Warmgewalste platte producten van staal, doch niet van roestvrij of van snelstaal	x 1 000 EUR kg	126 020 273 432 143	170 984 390 979 682	165 571 366 189 014	173 134 386 010 102
27107	- - Koudgewalste en beklede platte producten van staal, doch niet van roestvrij of van snelstaal	x 1 000 EUR kg	176 710 350 330 636	267 897 536 052 780	268 315 528 225 865	299 225 593 922 942
27107111	- - - Niet-beklede koudgewalste platen en banden breedte => 600 mm, niet roestvrij	x 1 000 EUR kg	55 289 124 142 428	77 535 181 979 880	80 899 182 459 236	98 021 222 632 025
271072	- - - Beklede platte producten van staal, niet van roestvrij of van snelstaal, breedte >= 600 mm waarvan:	x 1 000 EUR kg	121 422 226 188 208	190 362 354 072 900	187 415 345 766 629	201 204 371 290 917
27107220	- - - - Via domping gemetalliseerde platen en banden, met een breedte van => 600 mm	x 1 000 EUR kg	59 073 110 734 932	96 717 186 475 311	95 673 183 067 775	102 580 193 565 466
27108	- - Warmgewalst walsdraad en warmgewalste staven	x 1 000 EUR kg	10 885 47 044 106	23 385 77 240 212	26 272 76 656 323	28 723 85 797 331
272	- BUIZEN WAARVAN:	x 1 000 EUR kg	11 376 11 810 142	16 010 16 371 694	13 321 14 296 886	12 608 13 834 354
272220	- - Hulpstukken (fittings) voor buisleidingen, van ijzer of van staal, n.e.g.	x 1 000 EUR kg	2 475 842 561	3 282 1 280 956	2 297 1 038 270	2 223 1 068 833
273	- OVERIG IJZER EN STAAL EN NIET-EGKS-FERROLEGERINGEN	x 1 000 EUR -	66 915	96 654	92 389	91 080
2731	- - Koud getrokken producten	x 1 000 EUR kg	1 322 2 492 378	3 053 4 686 387	2 454 3 952 774	2 862 4 373 895
2732	- - Koud gewalst bandstaal	x 1 000 EUR -	11 245	17 503	16 620	16 090
273210	- - - Koudgewalste platte producten van staal, niet bekleed, met een breedte van minder dan 600 mm	x 1 000 EUR -	3 674	7 433	6 119	5 799

(1) Leveringen m.i.v. aan het buitenland geleverd maakloonwerk.

(2) Statistische classering van producten gekoppeld aan activiteiten - CPA (2-6 cijfers); Prodcom-lijst (8 cijfers).

**Leveringen (1) in waarde en in hoeveelheid volgens de CPA en de Prodcorm-lijst
(voorlopige cijfers) - vervolg**

Code (2)	Omschrijving	Eenheid	2005			
			Augustus	September	Oktober	November
273220	- - - Koudgewalste platte producten van staal, geplateerd of bekleed, met een breedte van minder dan 600 mm waarvan:	x 1 000 EUR kg	7 571 11 502 303	10 070 16 056 452	10 501 15 075 282	10 291 15 935 648
27322018	- - - Organisch bekleed plaatstaal met een breedte van < 600 mm	x 1 000 EUR kg	268 1 998 038	220 2 512 000	253 2 693 315	209 1 677 233
27331	- - Koud gevormde of koud gefelste produkten van ijzer, van niet-gelegeerd staal of van roestvrij	x 1 000 EUR kg	16 927 14 731 347	26 733 22 607 612	23 447 19 291 329	24 377 19 859 277
27341	- - Draad	x 1 000 EUR kg	37 422 39 118 944	49 364 51 951 539	49 867 53 358 308	47 752 49 004 390
27341130	- - - Draad van niet-gelegeerd staal, C < 0,25%	x 1 000 EUR kg	16 639 25 626 393	23 153 34 879 403	23 333 36 028 335	21 103 31 778 537
274	- NON-FERRO METALEN	x 1 000 EUR kg	330 864 124 914 273	362 935 143 037 774	317 283 121 903 198	395 565 144 209 733
274222	- - Staven en profielen, van aluminium	x 1 000 EUR kg	26 864 9 631 631	35 388 12 896 062	35 141 12 395 876	36 061 12 543 007
27422500	- - Bladaluminium, dikte (zonder onderlaag) =< 0,2 mm	x 1 000 EUR kg	7 054 2 194 870	6 054 1 543 830	5 575 1 575 089	5 678 1 468 559
274226	- - Buizen en pijpen, alsmede hulpstukken (fittings) voor buisleidingen, van aluminium	x 1 000 EUR kg	8 233 2 346 605	11 880 3 431 311	10 222 2 833 315	11 102 3 170 371
2743	- - Lood, zink en tin en werken daarvan	x 1 000 EUR kg	45 974 40 271 537	57 011 51 339 340	51 327 44 914 182	63 858 54 883 014
2744	- - Werken van koper	x 1 000 EUR kg	149 998 49 674 330	151 331 48 922 284	120 831 37 335 643	159 139 47 688 039
2745	- - Werken van andere non-ferrometalen	x 1 000 EUR kg	15 435 819 217	19 463 1 238 251	18 962 910 814	19 980 855 062
275	- GIETEN VAN METALEN	x 1 000 EUR kg	18 876 7 506 922	26 675 10 913 467	25 614 9 931 753	25 790 9 978 769
27511	- - Gieten van ijzer	x 1 000 EUR kg	7 448 5 545 982	11 071 8 006 342	10 089 7 303 314	10 427 7 412 494
27511290	- - - Delen van nodulair gietijzer voor ander gebruik	x 1 000 EUR kg	1 615 1 627 818	2 293 2 141 905	2 884 2 909 017	2 826 2 861 731
275113	- - - Gieten van grijs gietijzer	x 1 000 EUR kg	5 044 3 634 831	7 521 5 437 703	6 063 4 037 004	6 544 4 168 163
27511350	- - - - Delen van overig (lamellair) gietijzer voor andere machines	x 1 000 EUR kg	3 817 2 140 597	5 196 3 176 448	4 353 2 843 423	4 902 3 046 061
27511390	- - - - Delen van overig (lamellair) gietijzer voor ander gebruik	x 1 000 EUR kg	1 227 1 494 234	2 325 2 261 255	1 710 1 193 581	1 641 1 122 102
27521090	- - Delen van gietstaal voor ander gebruik	x 1 000 EUR kg	2 784 624 064	3 247 988 222	3 094 689 780	3 030 661 235
275310	- - Gieten van lichte metalen	x 1 000 EUR kg	7 167 1 178 459	10 566 1 739 900	10 942 1 773 696	10 607 1 751 600
275410	- - Gieten van andere non-ferrometalen	x 1 000 EUR kg	1 477 158 417	1 792 179 003	1 490 164 963	1 725 153 440
28	PRODUKTEN VAN METAAL, ANDERE DAN MACHINES EN APPARATEN	x 1 000 EUR -	504 618	624 726	592 548	617 298

(1) Leveringen m.i.v. aan het buitenland geleverd maakloonwerk.

(2) Statistische classering van producten gekoppeld aan activiteiten - CPA (2-6 cijfers); Prodcorm-lijst (8 cijfers).

PRODCOM - Leveringen per product

Leveringen (1) in waarde en in hoeveelheid volgens de CPA en de Prodcom-lijst (voorlopige cijfers) - vervolg

Code (2)	Omschrijving	Eenheid	2005			
			Augustus	September	Oktober	November
281	- METALEN CONSTRUCTIEWERKEN	x 1 000 EUR	176 234	210 388	206 087	205 258
	-	-				
2811	- - Metalen constructiewerken en delen daarvan	x 1 000 EUR	139 297	167 768	159 277	160 996
	-	-				
281110	- - - Geprefabriceerde bouwwerken van metaal	x 1 000 EUR	30 371	32 092	30 211	33 533
	-	-				
28111030	- - - - Geprefabriceerde bouwwerken van ijzer of van staal	x 1 000 EUR	28 008	28 211	26 845	29 993
	-	-				
28111050	- - - - Geprefabriceerde bouwwerken van aluminium	x 1 000 EUR	2 363	3 881	3 366	3 540
	-	-				
28112	- - - Metalen constructiewerken en delen daarvan	x 1 000 EUR	103 788	128 753	122 786	122 778
	-	kg	52 946 849	65 387 782	64 096 629	62 917 363
28112100	- - - - Bruggen en brugdelen, van ijzer of van staal	x 1 000 EUR	2 281	2 996	3 484	2 896
	-	kg	1 537 209	2 068 287	2 860 172	2 356 921
28112200	- - - - Vakwerkmasten en andere masten, van ijzer of van staal	x 1 000 EUR	1 337	1 077	1 205	771
	-	kg	159 109	120 219	152 485	143 035
281123	- - - - Andere constructiewerken en delen daarvan, platen, staven, profielen, buizen e.d. van ijzer, staal of aluminium waarvan:	x 1 000 EUR	100 170	124 680	118 097	119 111
	-	kg	51 250 531	63 199 276	61 083 972	60 417 407
28112340	- - - - - Andere constructiewerken, hoofdzakelijk bestaande uit gelaagde profielplaten met isolerende tussenlaag	x 1 000 EUR	10 464	13 141	11 442	11 044
	-	kg	4 312 385	5 715 855	5 083 550	5 070 469
28112350	- - - - - Andere constructiewerken, hoofdzakelijk bestaande uit andere platen	x 1 000 EUR	9 744	11 390	9 438	8 387
	-	kg	3 964 017	5 131 577	4 412 620	3 758 902
28112360	- - - - - Andere constructiewerken van ijzer of van staal	x 1 000 EUR	60 876	77 513	72 448	77 010
	-	kg	34 549 135	43 164 407	41 197 931	43 034 294
28112370	- - - - - Constructiewerken en delen van constructiewerken, van aluminium, neq	x 1 000 EUR	13 743	17 525	18 652	17 634
	-	kg	1 549 299	1 949 217	2 270 149	1 957 855
28119100	- - - Installatie van zelfvervaardigde metalen constructiewerken	x 1 000 EUR	5 138	6 923	6 280	4 685
	-	-				
281210	- - Deuren en ramen, alsmede kozijnen daarvoor en drempels, van ijzer, van staal en van aluminium	x 1 000 EUR	36 937	42 620	46 809	44 262
	-	p/st	109 095	133 461	138 534	138 385
28121030	- - - Deuren en ramen, kozijnen en drempels, van ijzer of van staal	x 1 000 EUR	6 465	8 963	7 868	8 095
	-	p/st	23 157	30 574	26 591	26 959
28121050	- - - Deuren en ramen, kozijnen en drempels, van aluminium	x 1 000 EUR	30 471	33 657	38 941	36 167
	-	p/st	85 938	102 887	111 943	111 426
282	- TANKS, RESERVOIRS EN BERGINGSMIDDELEN, VAN METAAL; RADIATOREN EN KETELS VOOR CENTRALE VERWARMING	x 1 000 EUR	54 471	73 240	69 517	87 840
	-	-				
2821	- - Tanks, reservoirs en bergingsmiddelen, van metaal	x 1 000 EUR	12 948	19 905	22 138	35 089
	-	-				
28211	- - - Tanks, reservoirs en bergingsmiddelen, van ijzer, van staal of van aluminium waarvan:	x 1 000 EUR	12 153	19 104	21 481	34 375
	-	kg	2 960 509	5 171 965	5 764 051	7 982 892
28211130	- - - - Andere reservoirs, kuipen e.d. bergingsmiddelen, voor vloeistoffen	x 1 000 EUR	5 663	8 272	13 054	17 877
	-	kg	1 435 060	2 384 146	3 864 972	5 598 020
28211150	- - - - Reservoirs, kuipen e.d. bergingsmiddelen van ijzer of van staal, met een inhoud > 300 l, voor vaste stoffen	x 1 000 EUR	2 635	4 176	2 145	3 339
	-	kg	952 266	1 508 359	934 022	1 086 959

(1) Leveringen m.i.v. aan het buitenland geleverd maakloonwerk.

(2) Statistische classering van producten gekoppeld aan activiteiten - CPA (2-6 cijfers); Prodcom-lijst (8 cijfers).

**Leveringen (1) in waarde en in hoeveelheid volgens de CPA en de Prodcou-lijst
(voorlopige cijfers) - vervolg**

Code (2)	Omschrijving	Eenheid	2005			
			Augustus	September	Oktober	November
28219200	--- Reparatie en onderhoud van tanks, reservoirs en bergingsmiddelen, van metaal	x 1 000 EUR -	795	801	657	713
2822	--- Radiatoren en ketels voor centrale verwarming	x 1 000 EUR -	41 523	53 336	47 379	52 751
28221	--- Radiatoren en ketels	x 1 000 EUR -	21 385	29 264	28 402	29 538
28221150	---- Radiatoren, niet-elektrisch verwarmd, en delen daarvan, van ijzer/staal	x 1 000 EUR kg	18 284 9 369 395	24 895 12 269 090	24 049 12 168 163	24 664 11 978 918
28221200	---- Ketels voor centrale verwarming	x 1 000 EUR p/st	2 538 3 968	3 425 5 594	3 362 5 405	3 737 6 138
28221300	---- Delen van ketels voor centrale verwarming	x 1 000 EUR -	563	944	992	1 137
28229200	--- Reparatie en onderhoud van ketels voor centrale verwarming, al dan niet voor huishoudelijk gebruik	x 1 000 EUR -	20 138	24 071	18 977	23 213
2830	- STOOMKETELS, ANDERE DAN WARMWATERKETELS VOOR DE CENTRALE VERWARMING WAARVAN:	x 1 000 EUR -	34 485	29 625	30 889	32 200
28309100	--- Installatie van stoomketels, met inbegrip van de leidingstelsels van metaal in fabrieken	x 1 000 EUR -	22 365	18 076	18 093	17 425
2840	- SMEDEN, PERSEN, STAMPEN EN PROFIELWALSEN VAN METAAL; POEDERMETALLURGIE WAARVAN:	x 1 000 EUR -	12 913	20 045	17 682	18 266
284013	--- Andere vormbewerkingen van metaal	x 1 000 EUR -	9 529	12 581	11 318	10 716
28401330	--- Pers-, trek- en stansdelen van staal voor andere machines	x 1 000 EUR -	3 923	4 358	3 752	3 691
28401340	--- Pers-, trek- en stansdelen van staal voor elektrotechnische producten	x 1 000 EUR -	1 811	2 076	2 075	1 786
28401370	--- Pers-, trek- en stansdelen van non-ferrometalen	x 1 000 EUR -	3 795	6 147	5 490	5 238
285	- OPPERVLAKTEBEHANDELING VAN METAAL; ALGEMENE METAALBEWERKING	x 1 000 EUR -	85 263	111 595	97 750	105 999
2851	--- Oppervlaktebehandeling van metaal	x 1 000 EUR -	43 807	59 454	50 744	58 354
28511	--- Bekleden van metaal	x 1 000 EUR -	26 894	33 614	30 844	33 275
285111	---- Bekleden van metaal met metaal	x 1 000 EUR -	21 642	25 877	24 527	26 437
28511130	---- Metallische laag (Dompel)	x 1 000 EUR -	4 693	6 074	5 463	5 655
28511190	---- Overige metallische lagen (electrolytisch en chemisch vernikkelen, verkoperen, verchromen, enz.)	x 1 000 EUR -	1 466	1 433	1 664	1 200
285112	---- Bekleden van metaal met ander materiaal dan metaal	x 1 000 EUR -	5 253	7 736	6 317	6 838
28512	--- Andere behandeling van metaal	x 1 000 EUR -	16 912	25 841	19 900	25 079

(1) Leveringen m.i.v. aan het buitenland geleverd maakloonwerk.

(2) Statistische classering van producten gekoppeld aan activiteiten - CPA (2-6 cijfers); Prodcou-lijst (8 cijfers).

(6) Behalve vervaardiging van ijzer en staal en van ferroleringen (voorlopig)

PRODCOM - Leveringen per product

Leveringen (1) in waarde en in hoeveelheid volgens de CPA en de Prodcom-lijst (voorlopige cijfers) - vervolg

Code (2)	Omschrijving	Eenheid	2005			
			Augustus	September	Oktober	November
28512100	---- Warmtebehandeling (harden e.d.)	x 1 000 EUR	1 333	2 347	1 938	1 975
	-	-				
285122	---- Andere oppervlaktebehandeling van metaal	x 1 000 EUR	15 580	23 494	17 962	23 105
	waarvan:	-				
28512230	---- - Lakken e.d.	x 1 000 EUR	7 948	9 873	9 175	9 752
	-	-				
28512290	---- - Overige oppervlaktebewerkingen van metalen	x 1 000 EUR	5 567	10 789	6 176	10 061
	-	-				
2852	- - Algemene metaalbewerking	x 1 000 EUR	41 457	52 141	47 006	47 645
	-	-				
285210	- - - Draaien van metalen delen	x 1 000 EUR	27 925	33 237	31 556	30 030
	waarvan:	-				
28521003	---- Gedraaide metalen delen voor machines en mechanische toestellen	x 1 000 EUR	9 967	8 788	8 389	8 080
	-	-				
28521005	---- Gedraaide metalen delen voor voertuigen voor vervoer te land (m.u.v. die voor rollend spoor- en tramwegmaterieel,	x 1 000 EUR	12 734	20 665	18 053	16 672
	-	-				
28522000	- - - Metalen delen (m.u.v. gedraaide metalen delen)	x 1 000 EUR	13 532	18 903	15 449	17 615
	-	-				
286	- MESSEMAKERSWERK, GEREEDSCHAP EN IJZERWAREN	x 1 000 EUR	29 989	37 635	34 305	36 393
	WAARVAN:	-				
286220	- - Handzagen; zaagbladen van alle soorten	x 1 000 EUR	1 123	1 392	1 357	1 380
	kg	kg	13 589	17 570	16 274	18 024
286250	- - Ander gereedschap	x 1 000 EUR	5 057	8 500	6 828	7 183
	waarvan:	-				
28625015	- - - Grond- en gesteenteboren met werkzaam deel van diamant	x 1 000 EUR	1 289	2 569	2 008	1 714
	kg	kg	19 683	28 457	33 455	21 325
28625024	- - - Trekstenen, -matrijzen, pers- of extrusiematrijzen voor metaalbewerking	x 1 000 EUR	1 743	2 070	1 930	1 952
	kg	kg	60 498	74 425	56 839	49 962
28625033	- - - Gereedschap voor het stampen en stansen, voor metaalbewerking	x 1 000 EUR	350	1 158	582	1 158
	kg	kg	4 331	17 119	8 258	9 708
28625039	- - - Gereedschap voor het stampen en stansen, andere	x 1 000 EUR	380	437	390	423
	kg	kg	6 523	7 316	8 064	8 938
28631	- - Hangsloten, grendelsloten en andere sloten, sleutels en delen daarvan, van onedel metaal waarvan:	x 1 000 EUR	20 340	23 206	21 718	23 487
	-	-				
286314	- - - Scharnieren, garnituren, beslag en dergelijke, van onedel metaal, voor automobielen, deuren, vensters, e.d. waarvan:	x 1 000 EUR	17 720	20 131	18 846	19 974
	kg	kg	2 203 925	2 692 193	2 797 739	2 802 896
28631410	---- Scharnieren en andere hengsels, van onedel metaal	x 1 000 EUR	656	861	894	775
	kg	kg	134 022	153 913	199 673	146 515
28631440	---- Garnituren, beslag, voor gebouwen, van onedel metaal, n.e.g.	x 1 000 EUR	14 337	14 752	13 949	15 125
	kg	kg	1 538 765	1 608 818	1 806 971	1 856 370
28631460	---- Garnituren, beslag, enz. andere dan voor deuren, trappen, meubelen en automobielen, van onedel metaal	x 1 000 EUR	228	269	273	187
	kg	kg	28 308	33 266	33 571	23 015
287	- OVERIGE PRODUCTEN VAN METAAL	x 1 000 EUR	111 262	142 198	136 319	131 342
	-	-				

(1) Leveringen m.i.v. aan het buitenland geleverd maakloonwerk.

(2) Statistische classering van producten gekoppeld aan activiteiten - CPA (2-6 cijfers); Prodcom-lijst (8 cijfers).

**Leveringen (1) in waarde en in hoeveelheid volgens de CPA en de Prodcom-lijst
(voorlopige cijfers) - vervolg**

Code (2)	Omschrijving	Eenheid	2005			
			Augustus	September	Oktober	November
28711	- - Reservoirs, fusten, trommels, bussen, blikken en dergelijke bergingsmiddelen (andere dan voor gas), van ijzer of staal	x 1 000 EUR p/st	7 394 432 682	7 923 434 028	6 537 397 683	7 478 456 935
28721	- - Bergingsmiddelen van licht metaal	x 1 000 EUR -	15 403	16 410	16 965	16 165
	waarvan:					
287211	--- Bergingsmiddelen van licht metaal (ander dan aluminium)	x 1 000 EUR p/st	13 799 83 635 179	14 800 89 410 718	15 320 95 051 627	14 511 84 095 192
28731	- - Artikelen van draad	x 1 000 EUR -	26 188	34 169	30 413	27 654
	waarvan:					
287313	--- Metaaldoek, -gaas en traliewerk, van ijzer-, staal- of koperdraad; plaat-gaas, plaat- of bandstaal of -koper	x 1 000 EUR kg	8 449 12 939 845	10 131 14 729 482	8 718 12 264 862	8 621 11 751 953
2874	- - Bouten, schroeven, moeren, kettingen en veren	x 1 000 EUR -	7 617	9 205	9 331	8 734
	waarvan:					
287411	--- Artikelen met schroefdraad, van ijzer of van staal, n.e.g.	x 1 000 EUR kg	4 691 2 282 714	5 002 2 337 213	5 122 2 350 811	4 889 2 307 900
	waarvan:					
28741190	---- Artikelen met schroefdraad, n.e.g., van ijzer of van staal	x 1 000 EUR kg	3 391 1 868 686	3 382 1 905 254	3 501 1 840 333	3 407 1 945 176
287414	--- Veren en veerbladen, van ijzer of van staal; veren van koper	x 1 000 EUR kg	2 282 514 234	3 134 777 104	3 119 835 145	2 683 654 581
	waarvan:					
28741433	---- Drukveren (excl. voluutveren) van ijzer of van staal, koud gevormd	x 1 000 EUR kg	157 19 872	197 25 872	117 15 366	130 15 544
28741437	---- Andere schroefveren van staal, koud gevormd	x 1 000 EUR kg	33 4 269	80 8 515	31 4 432	37 5 261
2875	- - Overige producten van metaal, n.e.g.	x 1 000 EUR -	54 660	74 490	73 073	71 312
28751	--- Metaalwaren voor huishoudelijk gebruik	x 1 000 EUR -	6 927	12 470	10 190	10 926
287511	---- Gootstenen, wasbakken, badkuipen en andere toiletartikelen van ijzer, staal, koper of aluminium	x 1 000 EUR -	663	785	776	722
287512	---- Keukengerei en huishoudelijke artikelen, alsmede delen daarvan, van ijzer, staal, koper of aluminium waarvan:	x 1 000 EUR kg	6 264 840 330	11 686 1 654 830	9 414 1 298 711	10 204 1 394 525
28751229	----- Andere huishoudelijke artikelen van roestvrij staal	x 1 000 EUR kg	1 841 190 376	4 882 599 666	3 619 416 009	4 119 466 010
28752	--- Overige metaalwaren (andere dan sabels, degens, bajonetten en dergelijke)	x 1 000 EUR -	47 733	62 020	62 883	60 386
	waarvan:					
287527	---- Andere artikelen van onedel metaal, n.e.g.	x 1 000 EUR -	47 042	61 372	62 111	59 677
	waarvan:					
28752719	----- Gegoten artikelen van ijzer of staal, n.e.g.	x 1 000 EUR kg	3 229 1 804 544	4 655 2 413 868	5 538 3 368 492	5 923 2 890 279
28752722	----- Gesmede of gestampte artikelen van ijzer of staal, n.e.g.	x 1 000 EUR kg	1 171 244 521	1 408 321 220	1 071 198 515	1 096 227 101
28752725	----- Werken van ijzer- of staaldraad, n.e.g.	x 1 000 EUR kg	2 365 176 256	1 567 243 702	1 591 176 345	1 913 256 058
28752745	----- Andere gestampte werken van ijzer of van staal	x 1 000 EUR kg	12 242 6 443 336	16 436 8 758 563	16 474 8 869 172	15 585 8 414 982

(1) Leveringen m.i.v. aan het buitenland geleverd maakloonwerk.

(2) Statistische classering van producten gekoppeld aan activiteiten - CPA (2-6 cijfers); Prodcom-lijst (8 cijfers).

PRODCOM - Leveringen per product

Leveringen (1) in waarde en in hoeveelheid volgens de CPA en de Prodcom-lijst (voorlopige cijfers) - vervolg

Code (2)	Omschrijving	Eenheid	2005			
			Augustus	September	Oktober	November
28752749	----- Andere werken van ijzer of van staal	x 1 000 EUR kg	9 431 3 106 792	13 249 4 097 660	12 007 3 878 256	11 611 3 658 309
28752753	----- Andere gegoten werken van aluminium	x 1 000 EUR kg	362 47 567	297 41 758	346 36 635	334 40 694
28752755	----- Werken van aluminium n.e.g.	x 1 000 EUR kg	5 950 597 703	8 189 757 016	7 872 743 186	7 605 742 075
28752758	----- Artikelen van koper, n.e.g.	x 1 000 EUR kg	2 372 395 440	3 015 452 169	2 922 425 922	2 784 393 827
28752765	----- Werken van zink, n.e.g.	x 1 000 EUR kg	2 230 785 097	2 682 937 314	2 389 715 581	2 766 852 449
28752783	----- Buigzame buizen (slangen), van ijzer of van staal	x 1 000 EUR kg	428 41 389	656 63 101	776 75 580	576 55 315
28752787	----- Verkeersborden, straatnaamborden, uithangborden en dergelijke borden, van onedel metaal	x 1 000 EUR kg	2 263 256 870	2 680 297 631	2 385 224 393	2 292 222 494
29	MACHINES, APPARATEN EN WERKTUIGEN N.E.G.	x 1 000 EUR -	537 369	686 734	631 925	688 044
291	- MACHINES VOOR DE PRODUKTIE EN TOEPASSING VAN MECHANISCHE ENERGIE, EXCLUSIEF MOTOREN	x 1 000 EUR -	157 470	177 746	168 995	185 717
2911	- - Motoren en turbines, exclusief motoren voor luchtvaartuigen, motorvoertuigen en rijwielen waarvan:	x 1 000 EUR -	23 249	22 899	26 036	32 245
29119	- - - Installatie, reparatie en onderhoud van motoren en turbines (excl. motoren voor luchtvaartuigen, motorvoertuigen e.d.)	x 1 000 EUR -	14 206	13 557	15 420	18 519
2912	- - Pompen en compressoren	x 1 000 EUR -	92 745	103 503	97 199	104 332
	waarvan:					
291224	- - - Centrifugaalpompen voor vloeistoffen; andere pompen; elevatoren voor vloeistoffen	x 1 000 EUR p/st	4 935 5 780	7 222 8 774	5 733 6 560	6 995 11 244
29124	- - - Delen van pompen, van compressoren en van hydraulische en pneumatische motoren en krachtmachines	x 1 000 EUR -	13 044	13 855	13 778	13 663
291241	- - - Delen van hydraulische en pneumatische motoren en krachtmachines	x 1 000 EUR -	1 498	1 365	1 730	1 242
29124200	- - - Delen van pompen en elevatoren voor vloeistoffen	x 1 000 EUR -	1 635	1 767	2 123	1 476
29124300	- - - Delen van pompen, compressoren, ventilatoren, afzuigkappen	x 1 000 EUR -	9 911	10 723	9 925	10 944
2913	- - Kranen en dergelijke artikelen	x 1 000 EUR -	4 841	6 474	5 674	6 979
	waarvan:					
29131	- - - Kranen en dergelijke artikelen, voor leidingen, ketels, reservoirs, bakken of dergelijke bergingsmiddelen waarvan:	x 1 000 EUR kg	3 180 81 601	4 699 128 017	4 071 104 948	5 454 141 707
291313	- - - Regelafluiters, schuifafsluiters, klepafsluiters en andere kleppen en afsluiters	x 1 000 EUR kg	1 746 40 934	2 927 73 128	2 486 57 694	3 828 95 372
2914	- - Lagers, getande overbrengingen en drijfwerkelementen	x 1 000 EUR -	36 635	44 870	40 085	42 161
	waarvan:					
29142	- - - Lagers, getande overbrengingen en drijfwerkelementen	x 1 000 EUR kg	36 386 3 128 697	44 568 4 127 021	39 635 3 622 443	41 784 3 732 334

(1) Leveringen m.i.v. aan het buitenland geleverd maakloonwerk.

(2) Statistische classering van producten gekoppeld aan activiteiten - CPA (2-6 cijfers); Prodcom-lijst (8 cijfers).

**Leveringen (1) in waarde en in hoeveelheid volgens de CPA en de Prodcou-list
(voorlopige cijfers) - vervolg**

Code (2)	Omschrijving	Eenheid	2005			
			Augustus	September	Oktober	November
29142440	- - - - Andere overbrengingsmechanismen	x 1 000 EUR kg	229 2 168	312 3 405	400 3 751	304 3 307
29142450	- - - - Tandwielkasten en andere overbrengingsmech. voor het aanpassen van snelheid	x 1 000 EUR kg	32 541 2 847 149	39 824 3 736 632	35 100 3 257 275	36 098 3 336 168
292	- OVERIGE MACHINES EN APPARATEN VOOR ALGEMEEN GEBRUIK	x 1 000 EUR -	179 007	234 368	211 885	220 536
2921	- - Ovens en branders	x 1 000 EUR -	5 577	6 811	6 715	5 199
2922	- - Hijs-, hef- en transportwerktuigen	x 1 000 EUR -	63 438	100 448	91 829	90 934
	waarvan:					
292214	- - - Dirkkranen; hijskranen; hefportalen, portaalwagens en transportwagens met kraan	x 1 000 EUR p/st	9 068 3 642	18 106 8 270	14 981 6 569	13 902 6 496
292216	- - - Personen- en goederenliften; roltrappen en -paden	x 1 000 EUR p/st	7 260 536	10 491 675	10 078 593	11 800 880
	waarvan:					
29221630	- - - - Personen- en goederenliften (incl. bakkenliften), elektrisch	x 1 000 EUR p/st	5 986 140	9 165 165	8 890 165	10 383 216
292217	- - - Pneumatische en andere continu-werkende transportinrichtingen voor goederen	x 1 000 EUR p/st	6 247 1 040	8 847 1 495	6 091 1 456	8 319 2 644
	waarvan:					
29221770	- - - - Continu werkende transportinrichtingen voor goederen, met banden, n.e.g.	x 1 000 EUR p/st	2 864 262	4 645 618	2 732 584	2 966 1 685
29221793	- - - - Continu werkende transportinrichtingen voor goederen, rollenbanen/castors	x 1 000 EUR p/st	879 68	1 018 92	1 179 110	1 100 80
292219	- - - Delen van hijs-, hef- en transportwerktuigen	x 1 000 EUR -	3 140	3 794	4 220	4 499
29229	- - - Installatie, reparatie en onderhoud van hijs-, hef- en transportwerktuigen	x 1 000 EUR -	21 422	23 570	22 952	22 810
29229100	- - - - Installatie van hef-, hijs- en transportwerktuigen	x 1 000 EUR -	4 718	4 031	5 456	4 066
29229200	- - - - Reparatie en onderhoud van hef-, hijs- en transportwerktuigen	x 1 000 EUR -	16 704	19 539	17 496	18 744
2923	- - Machines en apparaten voor de koeltechniek en klimaatregeling, voor niet-huishoudelijk gebruik	x 1 000 EUR -	76 169	83 751	74 783	82 194
29231	- - - Warmtewisselaars; toestellen voor de koeltechniek en klimaatregeling; filtreertoestellen waarvan:	x 1 000 EUR p/st	37 153 52 350	36 160 59 610	32 350 53 057	34 503 75 282
	waarvan:					
29231130	- - - - Warmtewisselaars	x 1 000 EUR p/st	1 722 2 008	3 273 3 437	2 780 2 928	2 357 2 592
292312	- - - - Machines en apparaten voor de regeling van het klimaat in besloten ruimten	x 1 000 EUR p/st	10 061 15 960	10 435 16 085	8 246 13 610	8 182 12 775
292320	- - - Ventilatoren, andere dan tafel-, vloer-, wand-, raam-, plafond- en dakventilatoren	x 1 000 EUR p/st	1 880 3 771	1 739 3 957	1 787 5 596	1 405 4 304
292330	- - - Delen van machines en toestellen voor de koel- en vriestechniek, alsmede van warmtepompen waarvan:	x 1 000 EUR -	9 857	12 398	13 445	12 742
	waarvan:					
29233070	- - - - Delen van koelmeubelen, delen van warmtepompen, andere	x 1 000 EUR -	6 599	8 712	10 206	8 911

(1) Leveringen m.i.v. aan het buitenland geleverd maakloonwerk.

(2) Statistische classering van producten gekoppeld aan activiteiten - CPA (2-6 cijfers); Prodcou-list (8 cijfers).

PRODCOM - Leveringen per product

Leveringen (1) in waarde en in hoeveelheid volgens de CPA en de Prodcom-lijst (voorlopige cijfers) - vervolg

Code (2)	Omschrijving	Eenheid	2005			
			Augustus	September	Oktober	November
29239	- - - Installatie, reparatie en onderhoud van machines en apparaten voor koeltechniek en klimaatregeling, niet vr. huishoudens	x 1 000 EUR -	27 280	33 454	27 201	33 544
29239100	- - - - Installatie van machines en apparaten voor de koeltechniek en klimaatregeling, voor niet-huishoudelijk gebruik	x 1 000 EUR -	14 725	16 944	14 487	18 968
29239200	- - - - Reparatie en onderhoud van machines en apparaten voor koeltechniek en klimaatregeling (niet-huishoudelijk gebruik)	x 1 000 EUR -	12 555	16 510	12 713	14 576
2924	- - Overige machines en apparaten voor algemeen gebruik, n.e.g. waarvan:	x 1 000 EUR -	33 823	43 357	38 559	42 209
29241	- - - Gasgeneratoren, distilleer-, filter- en rectificeertoestellen	x 1 000 EUR -	4 891	5 297	4 594	5 508
29242	- - - Machines en toestellen voor het reinigen van flessen, voor het vullen of wegen; toestellen voor het spuiten waarvan:	x 1 000 EUR -	6 988	9 402	8 364	8 582
292421	- - - - Machines en toestellen voor het reinigen, vullen en verpakken van flessen en andere bergingsmiddelen	x 1 000 EUR p/st	2 181 4 934	3 557 34 496	3 496 84 526	2 868 20 960
292424	- - - - Blusapparaten, spuitpistolen, zand- en stoomstraal toestellen en dergelijke toestellen, niet voor land- en tuinbouw waarvan:	x 1 000 EUR p/st	3 251 102 543	3 995 146 139	3 319 132 465	3 485 119 741
29242410	- - - - - Blusapparaten	x 1 000 EUR p/st	1 693 83 668	2 285 130 608	2 121 124 237	1 912 106 772
29245	- - - Delen van overige machines en apparaten voor algemeen gebruik waarvan:	x 1 000 EUR -	11 534	14 666	13 830	13 744
292453	- - - - Delen van kalenders en walsmachines; delen van toestellen voor het spuiten, gewichten voor weegtoestellen	x 1 000 EUR -	510	632	536	507
29249	- - - Installatie, reparatie en onderhoud van machines en apparaten voor algemeen gebruik n.e.g.	x 1 000 EUR -	8 317	12 241	9 097	11 479
29249100	- - - - Installatie van overige machines en apparaten voor algemeen gebruik, n.e.g.	x 1 000 EUR -	2 920	4 837	3 001	4 076
29249200	- - - - Reparatie en onderhoud van overige machines voor algemeen gebruik, n.e.g.	x 1 000 EUR -	5 397	7 403	6 096	7 404
293	- MACHINES EN WERKTUIGEN VOOR DE LANDBOUW OF DE BOSBOUW WAARVAN:	x 1 000 EUR -	18 755	38 186	30 275	30 978
29321	- - Machines voor de land-, tuin- of bosbouw, voor de voorbereiding, bewerking of bebouwing van de bodem	x 1 000 EUR p/st	443 81	691 140	706 128	629 103
293270	- - Delen van machines en toestellen voor de landbouw of de bosbouw waarvan:	x 1 000 EUR -	2 249	4 180	4 446	4 011
29327050	- - - Delen van machines, toestellen en werktuigen van post 84.33	x 1 000 EUR -	1 613	3 321	3 577	3 371
29329	- - Installatie, reparatie en onderhoud van machines en toestellen voor de landbouw of de bosbouw	x 1 000 EUR -	401	439	673	442
294	- GEREEDSCHAPSWERKTUIGEN WAARVAN:	x 1 000 EUR -	20 652	24 596	29 504	28 422
29423	- - Andere gereedschapswerktuigen voor de metaalbewerking	x 1 000 EUR -	9 918	10 473	13 295	11 088
294240	- - Delen en toebehoren voor gereedschapswerktuigen voor het bewerken van metaal	x 1 000 EUR -	2 609	3 860	3 276	4 015

(1) Leveringen m.i.v. aan het buitenland geleverd maakloonwerk.

(2) Statistische classering van producten gekoppeld aan activiteiten - CPA (2-6 cijfers); Prodcom-lijst (8 cijfers).

**Leveringen (1) in waarde en in hoeveelheid volgens de CPA en de Prodcom-lijst
(voorlopige cijfers) - vervolg**

Code (2)	Omschrijving	Eenheid	2005			
			Augustus	September	Oktober	November
2943	- - Overige gereedschapswerktuigen, n.e.g.	x 1 000 EUR	5 280	7 052	6 209	5 960
	waarvan:	-				
29431	--- Gereedschapswerktuigen voor het bewerken van steen, van hout en van dergelijke harde stoffen	x 1 000 EUR p/st	2 255 752	4 078 1 820	3 551 1 674	3 565 1 833
294334	--- Delen en toebehoren voor gereedschapswerktuigen voor het bewerken van hout, kurk, steen, geharde	x 1 000 EUR	359	1 241	795	963
29439	--- Installatie, onderhoud en reparatie van gereedschapswerktuigen voor het bewerken van hout, kurk, steen, geharde	x 1 000 EUR	1 321	1 443	1 297	1 004
295	- OVERIGE MACHINES, APPARATEN EN WERKTUIGEN VOOR SPECIFIEKE DOELEINDEN	x 1 000 EUR	129 435	171 931	158 391	170 685
2951	- - Machines voor de metallurgie	x 1 000 EUR	4 533	5 362	4 454	4 476
295112	--- Delen van machines voor de metallurgie; walsrollen; delen van walsstoelen	x 1 000 EUR	2 609	3 286	3 173	2 706
29519	--- Installatie, reparatie en onderhoud van machines voor de metallurgie	x 1 000 EUR	1 924	2 076	1 282	1 770
2952	- - Machines voor de winning van delfstoffen en voor de bouw	x 1 000 EUR	43 747	48 178	43 812	51 442
	waarvan:	-				
29526	--- Delen van machines voor het winnen van delfstoffen en voor de bouw	x 1 000 EUR	9 296	13 088	11 914	12 440
29529	--- Installatie, reparatie en onderhoud van machines voor de winning van delfstoffen en voor de bouw	x 1 000 EUR	1 742	2 143	2 676	2 472
2953	- - Machines voor de produktie van voedings- en genotmiddelen	x 1 000 EUR	16 828	16 178	17 590	16 647
29531	--- Machines voor de produktie van voedings- en genotmiddelen	x 1 000 EUR p/st	8 858 1 285	6 595 1 101	8 404 1 317	8 106 1 391
295316	---- Machines en toestellen, n.e.g., voor de industriële bereiding of vervaardiging van voedingsmiddelen of dranken(incl. waarvan:	x 1 000 EUR p/st	6 539 515	5 035 699	6 613 766	6 422 754
29531613	----- Machines en toestellen voor brood- of banketbakkerijen, n.e.g.	x 1 000 EUR p/st	3 732 384	2 432 540	3 918 566	3 188 586
29531640	----- Machines en toestellen voor brouwerijen	x 1 000 EUR p/st	429 9	174 5	688 19	314 11
29532	--- Delen van machines voor de produktie van voedings- en genotmiddelen	x 1 000 EUR	955	1 514	1 197	1 371
29539	--- Installatie, reparatie en onderhoud van machines voor de produktie van voedings- en genotmiddelen	x 1 000 EUR	7 015	8 069	7 989	7 170
29539100	---- Installatie van machines voor de produktie van voedings- en genotmiddelen	x 1 000 EUR	5 718	6 227	6 860	5 807
29539200	---- Reparatie en onderhoud van machines voor de produktie van voedings- en genotmiddelen	x 1 000 EUR	1 297	1 841	1 129	1 363
2954	- - Machines voor de produktie van textiel, kleding en leder	x 1 000 EUR	28 137	58 771	47 571	53 835
	waarvan:	-				
29541	--- Machines voor het voorbereiden, het spinnen, het weven en het breien van textielstoffen	x 1 000 EUR	16 658	41 383	32 485	36 706

(1) Leveringen m.i.v. aan het buitenland geleverd maakloonwerk.

(2) Statistische classering van producten gekoppeld aan activiteiten - CPA (2-6 cijfers); Prodcom-lijst (8 cijfers).

PRODCOM - Leveringen per product

Leveringen (1) in waarde en in hoeveelheid volgens de CPA en de Prodcom-lijst (voorlopige cijfers) - vervolg

Code (2)	Omschrijving	Eenheid	2005			
			Augustus	September	Oktober	November
29542	--- Andere machines voor de productie van textiel en kleding (incl. naaimachines)	x 1 000 EUR -	1 775	4 282	3 872	4 377
29544	--- Delen en toebehoren van machines voor de productie van textiel, kleding en leder	x 1 000 EUR -	7 198	9 859	8 532	9 442
295441	---- Delen en toebehoren van weefgetouwen en machines voor het spinnen	x 1 000 EUR -	6 459	8 618	7 416	8 355
29544110	----- Delen en hulpstukken voor machines van GS 8444 - 8445 en van hulpmachines	x 1 000 EUR -	497	721	482	696
29544150	----- Delen en hulpstukken voor weefgetouwen en van hulpmachines en -toestellen	x 1 000 EUR -	5 962	7 897	6 935	7 659
295442	---- Delen van machines voor andere bewerkingen van textielstoffen en kleding en voor het bewerken van leder	x 1 000 EUR -	739	1 241	1 115	1 087
2955	- - Machines voor de productie van papier of karton	x 1 000 EUR -	247	306	193	199
2956	- - Overige machines, apparaten en werktuigen voor specifieke doeleinden, n.e.g.	x 1 000 EUR -	35 942	43 136	44 771	44 086
29561	--- Machines en toestellen voor het drukken en het inbinden van boeken, alsmede delen daarvan	x 1 000 EUR -	4 369	7 632	5 032	6 161
29562	--- Diverse machines en toestellen voor specifieke doeleinden, alsmede delen daarvan waarvan:	x 1 000 EUR -	26 835	29 781	35 176	30 300
295624	---- Gietvormen; vormkasten voor gieterijen; modelplaten voor gietvormen; modellen voor gietvormen waarvan:	x 1 000 EUR -	7 439	7 296	7 955	7 710
29562420	----- Vormen voor het spuit- of persgieten van metalen of metaalcarbiden	x 1 000 EUR p/st	349 213	349 288	277 238	314 243
29562470	----- Vormen voor het spuit- of persgieten van rubber of kunststof	x 1 000 EUR p/st	3 564 608	3 534 696	3 370 479	4 280 526
295625	---- Machines en toestellen voor specifieke doeleinden, n.e.g.	x 1 000 EUR p/st	6 700 14 790	8 287 20 837	10 985 23 770	8 720 20 273
29562670	---- Delen van machines van GS 8479	x 1 000 EUR -	4 080	5 900	8 606	4 910
29569	--- Installatie, reparatie en onderhoud van machines en toestellen voor specifieke doeleinden n.e.g.	x 1 000 EUR -	4 738	5 723	4 563	7 625
29569100	---- Installatie van overige machines, apparaten en werktuigen voor specifieke doeleinden, n.e.g.	x 1 000 EUR -	2 430	3 033	2 190	5 423
29569200	---- Reparatie en onderhoud van overige machines, apparaten en werktuigen voor specifieke doeleinden, n.e.g.	x 1 000 EUR -	2 308	2 690	2 373	2 202
29601	- WAPENS EN MUNITIE, ALSMEDE DELEN DAARVAN	x 1 000 EUR -	15 736	13 112	9 159	26 645
297	- HUISHOUDAPPARATEN N.E.G.	x 1 000 EUR -	16 315	26 795	23 716	25 062
2971	- - Elektrische huishoudapparaten	x 1 000 EUR -	9 130	14 803	12 261	13 565
29711	--- Koelkasten en vrieskasten; wasmachines; elektrisch verwarmde dekens; ventilatoren	x 1 000 EUR p/st	1 968 3 678	4 567 7 720	3 982 6 859	4 122 7 614

(1) Leveringen m.i.v. aan het buitenland geleverd maakloonwerk.

(2) Statistische classering van producten gekoppeld aan activiteiten - CPA (2-6 cijfers); Prodcom-lijst (8 cijfers).

**Leveringen (1) in waarde en in hoeveelheid volgens de CPA en de Prodcom-lijst
(voorlopige cijfers) - vervolg**

Code (2)	Omschrijving	Eenheid	2005			
			Augustus	September	Oktober	November
29712	- - - Andere elektrische huishoudapparaten n.e.g.	x 1 000 EUR -	7 162	10 236	8 279	9 443
2972	- - Niet-elektrische huishoudapparaten	x 1 000 EUR -	7 185	11 992	11 456	11 497
	waarvan:					
297212	- - - Andere toestellen voor huishoudelijk gebruik, voor gas, voor vloeibare of voor vaste brandstof	x 1 000 EUR p/st	4 616 7 330	8 455 13 197	7 962 12 361	7 764 12 889
300	- KANTOORMACHINES EN COMPUTERS	x 1 000 EUR -	22 313	33 397	35 275	34 114
	WAARVAN:					
30021	- - Gegevensverwerkende machines en delen en toebehoren daarvan	x 1 000 EUR -	13 551	18 139	22 772	21 190
	waarvan:					
300216	- - - Invoer- en uitvoereenheden	x 1 000 EUR p/st	5 647 943	8 140 1 276	10 971 1 441	8 842 1 334
31	ELECTRISCHE MACHINES EN APPARATEN N.E.G.	x 1 000 EUR -	296 099	368 859	363 519	371 678
3110	- ELEKTROMOTOREN, ELEKTRISCHE GENERATOREN EN ELEKTRISCHE TRANSFORMATOREN WAARVAN:	x 1 000 EUR -	42 807	50 385	49 679	54 823
31103	- - Elektrische generatoraggregaten en roterende omvormers	x 1 000 EUR p/st	1 248 664	3 541 662	3 568 874	4 467 922
311050	- - Ballasten voor ontladingslampen en -buizen; statische omvormers; andere smoorspoelen e.a. zelfinductiespoelen	x 1 000 EUR p/st	7 607 2 212 303	9 071 1 471 786	8 560 1 522 017	7 967 1 911 940
31109	- - Installatie, reparatie en onderhoud van elektromotoren, elektrische generatoren en elektrische transformatoren	x 1 000 EUR -	8 821	10 529	11 879	14 088
3120	- SCHAKEL- EN VERDEELINRICHTINGEN WAARVAN:	x 1 000 EUR -	64 998	73 103	80 742	70 574
31202	- - Toestellen voor het inschakelen, uitschakelen, aansluiten of verdelen van elektrische stroom <= 1000 V waarvan:	x 1 000 EUR p/st	19 638 521 824 301	22 784 656 765 137	21 395 533 662 752	21 842 540 916 153
31202500	- - - Schakelaars, n.e.g.: spanning =< 1000 V	x 1 000 EUR p/st	4 527 1 544 359	5 296 1 832 735	5 905 1 796 079	5 059 2 051 451
312027	- - - Contactdozen, contactstoppen (stekkers) en andere toestellen voor het inschake- len e.d. van elektrische stroom n.e.g. waarvan:	x 1 000 EUR p/st	13 534 520 148 063	15 414 654 760 663	13 519 531 693 095	14 666 538 700 535
31202760	- - - - Geprefabriceerde elementen voor elektrische stroomleidingen, spanning =< 1000 V	x 1 000 EUR p/st	1 508 93 183	2 294 56 131	1 335 104 800	1 645 56 482
31202770	- - - - Aansluittoestellen en contactverbindingen voor draad en kabel, spanning =< 1000 V	x 1 000 EUR p/st	1 166 22 911 639	911 23 836 013	1 216 23 647 081	961 23 374 799
312031	- - Borden, panelen e.d., voorzien van schakelapparaten, enz., voor een spanning =< 1000 V waarvan:	x 1 000 EUR p/st	8 451 342 753	9 842 230 969	9 577 309 939	9 079 253 227
31203170	- - - Borden, enz., voor elektr. bediening of het verdelen van elektr. stroom, spanning =< 1000 V	x 1 000 EUR p/st	7 157 342 638	8 526 230 830	8 643 309 828	7 664 253 080
312040	- - Delen van schakel- en verdeelinrichtingen	x 1 000 EUR -	6 909	8 546	7 488	6 288
31204030	- - - Borden, panelen, enz., van post 8537, zonder toestellen	x 1 000 EUR p/st	2 812 716 310	2 641 575 256	3 469 622 183	2 760 511 472
31204090	- - - Andere delen van toestellen van post 8535, 8536 of 8537	x 1 000 EUR -	4 097	5 905	4 019	3 528

(1) Leveringen m.i.v. aan het buitenland geleverd maakloonwerk.

(2) Statistische classering van producten gekoppeld aan activiteiten - CPA (2-6 cijfers); Prodcom-lijst (8 cijfers).

PRODCOM - Leveringen per product

Leveringen (1) in waarde en in hoeveelheid volgens de CPA en de Prodcom-lijst (voorlopige cijfers) - vervolg

Code (2)	Omschrijving	Eenheid	2005			
			Augustus	September	Oktober	November
31209	- - Installatie, reparatie en onderhoud van schakel- en verdeelinrichtingen	x 1 000 EUR -	25 600	27 888	37 038	28 642
31301	- GEÏSOLEERDE KABEL EN DRAAD; OPTISCHE-VERZELKABEL WAARVAN:	x 1 000 EUR kg	36 946 9 609 427	55 115 14 628 299	48 714 13 061 636	48 797 12 703 058
313013	- - Andere geleiders van elektriciteit, voor een spanning =< 1000 V	x 1 000 EUR kg	24 151 7 261 345	37 141 11 447 981	32 644 10 061 091	33 539 10 055 570
3140	- ACCUMULATOREN, ELEKTRISCHE ELEMENTEN EN ELEKTRISCHE BATTERIJEN	x 1 000 EUR -	16 844	22 932	24 374	22 565
3150	- VERLICHTINGSTOESTELLEN EN ELEKTRISCHE LAMPEN EN BUIZEN WAARVAN:	x 1 000 EUR -	43 447	50 470	52 847	52 646
31502	- - Verlichtingstoestellen	x 1 000 EUR p/st	10 903 164 109	16 053 271 016	13 332 219 636	14 929 238 198
31502400	--- Lichtreclames, verlichte aanwijzingsborden en dergelijke artikelen	x 1 000 EUR p/st	3 658 8 147	5 784 15 763	4 542 10 868	5 349 12 290
316	- ELEKTRISCHE BENODIGDHEDEN N.E.G.	x 1 000 EUR -	91 057	116 854	107 164	122 274
3161	- - Elektrische benodigdheden voor motoren en voertuigen n.e.g.	x 1 000 EUR -	28 634	42 881	41 255	41 088
3162	- - Overige elektrische benodigdheden n.e.g.	x 1 000 EUR -	62 423	73 973	65 908	81 186
31621	--- Overige elektrische benodigdheden n.e.g., alsmede delen daarvan waarvan:	x 1 000 EUR -	53 183	67 846	57 553	72 378
316211	---- Elektrische toestellen voor hoorbare of voor zichtbare signalen, andere dan die voor rijwielen of voor motorvoertuigen waarvan:	x 1 000 EUR -	16 945	32 773	19 175	23 319
31621130	----- Elektrische signaaltoestellen, enz., voor verkeers- en waterwegen, enz.	x 1 000 EUR kg	6 215 347 958	6 065 279 066	5 228 299 514	8 057 609 918
31629	--- Installatie, reparatie en onderhoud van andere elektrische benodigdheden n.e.g.	x 1 000 EUR -	9 240	6 127	8 355	8 807
32	RADIO-, TELEVISIE- EN TELECOMMUNICATIEAPPARatuur WAARVAN:	x 1 000 EUR -	166 524	207 864	185 429	211 003
3210	- ELEKTRONENBUIZEN EN ANDERE ELEKTRONISCHE ONDERDELEN WAARVAN:	x 1 000 EUR -	39 836	52 803	46 036	49 859
321030	- - Gedrukte schakelingen	x 1 000 EUR p/st	7 602 1 360 452	10 201 1 873 740	8 271 1 472 347	8 589 1 497 415
32103070	--- Andere gedrukte schakelingen, bestaande uit geleidende elementen en contacten	x 1 000 EUR p/st	2 256 342 651	3 937 584 579	2 921 406 642	3 350 485 647
321062	- - Andere elektronische geïntegreerde schakelingen	x 1 000 EUR p/st	24 458 30 181 163	33 408 39 843 134	29 362 33 252 156	33 056 40 877 789
32305	- DELEN VAN AUDIO- EN VIDEO-APPARatuur; ANTENNES	x 1 000 EUR -	9 447	10 873	9 960	12 212
33	MEDISCHE APPARatuur EN INSTRUMENTEN, PRECISIE- EN OPTISCHE INSTRUMENTEN EN UURWERKEN	x 1 000 EUR -	60 089	82 574	85 234	80 274
3310	- MEDISCHE APPARatuur EN INSTRUMENTEN EN ORTHOPEDISCHE ARTIKELen WAARVAN:	x 1 000 EUR -	15 190	19 822	18 239	18 497

(1) Leveringen m.i.v. aan het buitenland geleverd maakloonwerk.

(2) Statistische classering van producten gekoppeld aan activiteiten - CPA (2-6 cijfers); Prodcom-lijst (8 cijfers).

**Leveringen (1) in waarde en in hoeveelheid volgens de CPA en de Prodcop-lijst
(voorlopige cijfers) - vervolg**

Code (2)	Omschrijving	Eenheid	2005			
			Augustus	September	Oktober	November
33101	- - Medische apparatuur en instrumenten en orthopedische artikelen, alsmede delen daarvan waarvan:	x 1 000 EUR -	12 266	16 295	15 323	16 035
331015	- - - Spuiten, naalden, katheters, canules en dergelijke; instrumenten, apparaten en toestellen voor de oogheekunde, n.e.g.	x 1 000 EUR p/st	4 637 109 197 469	6 645 137 390 209	5 706 117 987 639	5 898 131 138 124
331017	- - - Gewrichtsprothesen; orthopedische artikelen en toestellen; tandprothesen; andere prothesen n.e.g. waarvan:	x 1 000 EUR -	5 673	7 071	7 117	7 242
33101739	- - - - Andere orthopedische toestellen, artikelen voor de behandeling van botbreuken	x 1 000 EUR -	3 067	3 897	3 905	3 921
33101759	- - - - Tandprothesen (excl. kunststanden)	x 1 000 EUR -	1 593	1 888	2 061	2 030
3320	- MEET-, REGEL- EN CONTROLEAPPARATUUR, APPARATUUR VOOR HET NAVIGEREN EN VOOR ANDERE DOELEINDEN WAAR	x 1 000 EUR -	29 969	44 448	48 242	43 365
33205	- - Instrumenten voor het verifiëren van andere fysische karakteristieken waarvan:	x 1 000 EUR p/st	7 165 1 699 217	9 544 1 842 103	12 656 2 070 164	12 226 2 109 791
332051	- - - Hydrometers, thermometers, pyrometers, barometers, hygrometers en psychrometers	x 1 000 EUR p/st	5 124 1 672 441	6 849 1 802 799	6 708 2 039 582	7 279 2 081 326
33206	- - Andere instrumenten, apparaten en toestellen voor het meten, voor het verifiëren of voor onderzoek	x 1 000 EUR -	1 967	3 390	7 334	2 810
33208	- - Delen van meet-, regel-, controle- en navigatie-apparatuur en van apparatuur voor andere doeleinden	x 1 000 EUR -	7 511	8 440	10 850	8 211
33209	- - Installatie, reparatie en onderhoud van meet-, regel-, controle- en navigatieapparatuur	x 1 000 EUR -	4 047	4 994	4 542	5 152
33301000	- ONTWERPEN EN MONTEREN VAN APPARATEN VOOR DE BEWAKING VAN INDUSTRIËLE PROCESSEN EN VAN GEAUTOMATISEERDE PRODUCTIELIJNEN	x 1 000 EUR -	11 295	11 195	14 529	12 087
3340	- OPTISCHE INSTRUMENTEN EN FOTO- EN FILMAPPARATUUR	x 1 000 EUR -	3 146	6 533	3 726	5 880
3350	- UURWERKEN	x 1 000 EUR -	490	576	498	445
34	MOTORVOERTUIGEN, AANHANGWAGENS EN OPLEGGERS	x 1 000 EUR -	1 099 598	1 609 923	1 326 980	1 408 741
3410	- MOTORVOERTUIGEN	x 1 000 EUR p/st	782 898 61 827	1 137 855 92 901	924 540 73 129	984 521 76 720
34102230	- - Motorvoertuigen met een benzinemotor > 1500 cm3 incl. kampeerauto's met een cilinderinhoud > 3000 cm3	x 1 000 EUR p/st	428 752 35 104	534 164 48 309	453 904 38 343	488 366 41 126
3420	- CARROSSERIEËN VOOR MOTORVOERTUIGEN; AANHANGWAGENS EN OPLEGGERS	x 1 000 EUR -	78 416	107 097	98 270	101 840
342010	- - Carrosserieën voor motorvoertuigen	x 1 000 EUR p/st	52 899 6 138	59 767 7 098	55 975 6 586	58 295 6 799
34202	- - Aanhangwagens en opleggers; containers	x 1 000 EUR p/st	20 245 1 780	41 065 3 201	36 194 2 596	36 842 2 552
342030	- - Delen van aanhangwagens en opleggers; delen van andere voertuigen zonder eigen beweegkracht waarvan:	x 1 000 EUR -	5 272	6 264	6 101	6 703
34203050	- - - Delen van aanhangwagens, opleggers, enz.: carrosserieën	x 1 000 EUR p/st	2 005 300	1 928 278	2 198 306	2 257 353

(1) Leveringen m.i.v. aan het buitenland geleverd maakloonwerk.

(2) Statistische classering van producten gekoppeld aan activiteiten - CPA (2-6 cijfers); Prodcop-lijst (8 cijfers).

PRODCOM - Leveringen per product

Leveringen (1) in waarde en in hoeveelheid volgens de CPA en de Prodcom-lijst (voorlopige cijfers) - vervolg

Code (2)	Omschrijving	Eenheid	2005			
			Augustus	September	Oktober	November
3430	- DELEN EN TOEBEHOREN VOOR AUTOMOBIELEN EN MOTOREN DAARVAN WAARVAN:	x 1 000 EUR -	238 284	364 970	304 170	322 380
343020	- - Andere delen en toebehoren n.e.g. van motorvoertuigen waarvan:	x 1 000 EUR -	201 797	314 328	266 287	275 782
34302010	--- Bumpers en delen daarvan incl. van kunststof	x 1 000 EUR kg	11 196 1 520 015	21 478 3 060 901	19 285 2 995 940	19 229 2 858 647
34302035	--- Drijfassen met differentieel, ook indien met andere overbrengingsorganen	x 1 000 EUR p/st	15 280 28 637	19 097 32 144	16 721 6 529	17 212 6 596
34302090	--- Andere delen en toebehoren voor tractors, automobielen en andere voertuigen, n.e.g.	x 1 000 EUR -	92 429	151 239	129 481	129 712
343030	- - Veiligheidsgordels en delen en toebehoren van carrosserieën	x 1 000 EUR -	35 474	49 767	37 109	45 765
35	OVERIGE TRANSPORTMIDDELEN WAARVAN:	x 1 000 EUR -	96 985	109 616	105 293	127 189
35305090	- DELEN VAN ALLE SOORTEN LUCHTVAARTUIGEN, EXCL. PROPELLERS, ROTORS, LANDINGSGESTELLEN, VOOR CIVIEL GEBRUIK	x 1 000 EUR -	34 364	32 429	31 976	37 273
354	- MOTORRIJWIELEN EN RIJWIELEN WAARVAN:	x 1 000 EUR -	4 937	5 031	4 411	5 371
35421050	- - Rijwielen, (incl. bakfietsen), zonder motor: andere	x 1 000 EUR p/st	3 168 13 276	2 731 12 811	2 123 6 415	2 343 11 326
35422019	- - Delen van rijwielen n.e.g.	x 1 000 EUR -	244	264	181	371
36	MEUBELEN; OVERIGE GOEDEREN EN PRODUKTEN N.E.G. WAARVAN:	x 1 000 EUR -	154 450	263 878	207 146	225 975
361	- MEUBELEN	x 1 000 EUR -	131 748	200 707	168 369	174 789
36111	- - Zitmeubelen en delen daarvan	x 1 000 EUR -	50 061	92 789	73 498	74 639
361111	--- Zitmeubelen, met onderstel van metaal waarvan:	x 1 000 EUR p/st	29 719 256 040	50 395 549 588	36 585 412 471	37 135 430 703
36111130	---- Zitmeubelen voor automobielen	x 1 000 EUR p/st	26 295 186 908	45 150 461 457	32 615 354 326	33 012 373 889
36111170	---- Zitmeubelen, opgevuld, onderstel van metaal	x 1 000 EUR p/st	1 945 44 553	3 544 59 487	2 211 35 899	2 665 41 173
361112	--- Zitmeubelen, met onderstel van hout waarvan:	x 1 000 EUR p/st	13 820 68 965	30 041 139 768	26 244 116 525	26 287 117 207
36111250	---- Zitmeubelen, opgevuld, onderstel van hout	x 1 000 EUR p/st	12 648 43 690	27 567 90 430	23 771 72 862	24 013 75 484
36111300	--- Andere zitmeubelen, n.e.g.	x 1 000 EUR p/st	140 4 039	262 13 411	284 7 252	271 10 906
361114	--- Delen van zitmeubelen	x 1 000 EUR -	6 382	12 090	10 385	10 946
36111410	---- Delen van zitmeubelen: hout	x 1 000 EUR -	1 284	2 327	1 970	2 093

(1) Leveringen m.i.v. aan het buitenland geleverd maakloonwerk.

(2) Statistische classering van producten gekoppeld aan activiteiten - CPA (2-6 cijfers); Prodcom-lijst (8 cijfers).

**Leveringen (1) in waarde en in hoeveelheid volgens de CPA en de Prodcom-lijst
(voorlopige cijfers) - vervolg**

Code (2)	Omschrijving	Eenheid	2005			
			Augustus	September	Oktober	November
36111430	---- Delen van zitmeubelen voor burgerluchtvaartuigen en andere delen van zitmeubelen	x 1 000 EUR -	5 098	9 763	8 415	8 853
36121	-- Andere meubelen, van de soort gebruikt in kantoren	x 1 000 EUR p/st	12 942 69 844	16 067 98 431	13 140 73 823	13 045 77 002
361211	--- Meubelen van metaal, van de soort gebruikt in kantoren waarvan:	x 1 000 EUR p/st	5 412 43 497	7 914 64 183	5 461 44 169	5 939 50 738
36121130	---- Bureaus voor kantoren, metaal, hoogte =< 80 cm	x 1 000 EUR p/st	841 3 733	1 443 6 019	966 4 025	1 152 4 210
36121173	---- Ander kantoormeub. van metaal, > 80 cm, kasten met deuren, rolluiken, kleppen	x 1 000 EUR p/st	2 144 9 838	3 246 16 060	2 183 10 840	2 298 11 212
361212	--- Meubelen van hout, van de soort gebruikt in kantoren	x 1 000 EUR p/st	2 320 20 869	3 310 26 790	2 980 21 772	2 401 20 961
36121230	---- Bureaus van hout, hoogte =< 80 cm	x 1 000 EUR p/st	458 4 841	743 6 155	634 5 186	513 4 910
36121250	---- Kantoormeubilair van hout, n.e.g., hoogte =< 80 cm	x 1 000 EUR p/st	520 7 121	583 10 389	508 8 498	578 8 175
36121270	---- Kantoormeubilair van hout, kasten met deuren, kaartkasten, hoogte > 80 cm	x 1 000 EUR p/st	556 8 251	717 9 190	643 7 195	653 7 178
36121290	---- Kantoormeubilair van hout, ander, hoogte > 80 cm	x 1 000 EUR p/st	786 656	1 268 1 056	1 195 893	657 698
36121300	--- Meubelen van hout voor winkels	x 1 000 EUR p/st	5 210 5 478	4 843 7 458	4 700 7 882	4 705 5 303
361310	-- Meubelen, van de soort gebruikt in keukens	x 1 000 EUR p/st	12 155 49 091	16 526 67 033	16 697 66 230	16 014 65 128
36131050	--- Houten meubelen voor keukens: in elementen	x 1 000 EUR p/st	11 893 48 996	16 228 66 937	16 421 66 029	15 714 64 933
36131090	--- Houten meubelen voor keukens: andere	x 1 000 EUR p/st	262 95	298 96	275 201	300 195
36141	-- Andere meubelen	x 1 000 EUR -	36 913	53 753	46 548	49 610
36141100	--- Meubelen van metaal, n.e.g.	x 1 000 EUR kg	5 007 2 261 711	6 482 2 836 471	5 557 2 453 907	6 112 2 836 205
361412	--- Meubelen van hout, van de soort gebruikt in slaapkamers en in zit- en eetkamers	x 1 000 EUR p/st	17 751 123 493	27 790 180 418	23 668 144 208	23 538 146 637
36141230	---- Meubelen van hout voor slaapkamers	x 1 000 EUR p/st	8 598 70 362	12 531 98 626	10 093 78 593	9 775 75 828
36141250	---- Meubelen van hout voor zit- en eetkamers	x 1 000 EUR p/st	9 153 53 131	15 259 81 792	13 575 65 615	13 763 70 809
36141300	--- Meubelen van hout, n.e.g.	x 1 000 EUR p/st	6 939 55 100	9 867 73 615	8 297 63 303	11 055 71 929
361414	--- Meubelen van kunststof en van andere stoffen, teen, rotting en bamboe daaronder begrepen	x 1 000 EUR p/st	1 331 8 708	1 410 8 615	977 4 380	1 511 10 054
361415	--- Delen van andere meubelen	x 1 000 EUR -	5 885	8 206	8 049	7 395

(1) Leveringen m.i.v. aan het buitenland geleverd maakloonwerk.

(2) Statistische classering van producten gekoppeld aan activiteiten - CPA (2-6 cijfers); Prodcom-lijst (8 cijfers).

PRODCOM - Leveringen per product

Leveringen (1) in waarde en in hoeveelheid volgens de CPA en de Prodcom-lijst (voorlopige cijfers) - vervolg en einde

Code (2)	Omschrijving	Eenheid	2005			
			Augustus	September	Oktober	November
36141530	---- Delen van meubelen: metaal	x 1 000 EUR -	834	740	738	645
36141550	---- Delen van meubelen: hout	x 1 000 EUR -	3 710	5 246	5 331	4 824
36141590	---- Delen van meubelen: andere	x 1 000 EUR -	1 340	2 219	1 980	1 926
36151	-- Springbakken, spiraalmatrassen en dergelijke in een lijst of in een raam gevatte matrassen; matrassen	x 1 000 EUR p/st	19 677 236 841	21 572 250 463	18 486 209 909	21 481 250 438
36151100	--- Springbakken, spiraalmatrassen e.d.	x 1 000 EUR p/st	4 116 35 772	4 834 43 482	4 303 37 118	4 961 40 735
361512	--- Matrassen	x 1 000 EUR p/st	15 562 201 069	16 738 206 981	14 183 172 791	16 520 209 703
	waarvan:					
36151230	---- Matrassen van rubber met celstructuur	x 1 000 EUR p/st	2 388 11 768	2 629 14 167	2 190 10 950	2 458 11 997
36151250	---- Matrassen van kunststof met celstructuur	x 1 000 EUR p/st	8 005 141 094	8 098 135 990	6 739 112 033	8 448 145 594
362	- JUWELEN EN DERGELIJKE ARTIKELEN	x 1 000 EUR -	7 574	42 362	19 790	32 265
36401	- SPORTARTIKELEN	x 1 000 EUR -	1 299	1 607	1 397	1 411
3650	- SPELLEN EN SPEELGOED	x 1 000 EUR -	7 230	8 411	8 202	8 214
366211	- BEZEMS EN BORSTELS VOOR HUISHOUELIJK GEBRUIK	x 1 000 EUR p/st	2 197 1 555 221	3 334 2 447 021	2 024 1 632 693	1 970 1 496 110
3663	- ANDERE WERKEN N.E.G.	x 1 000 EUR -	4 091	6 986	7 046	7 012
	WAARVAN:					
36633	-- Paraplu's en parasols, wandelstokken, knopen, knoopvormen, sluitingen, en delen daarvan	x 1 000 EUR -	631	1 425	1 184	1 298
	TOTAAL	x 1 000 EUR -	9 968 722	12 248 786	11 417 511	11 881 222

(1) Leveringen m.i.v. aan het buitenland geleverd maakloonwerk.

(2) Statistische classering van producten gekoppeld aan activiteiten - CPA (2-6 cijfers); Prodcom-lijst (8 cijfers).

Industriële productie

II. NIET-PRODCOM sectoren

(voornamelijk Energie en Recuperatie)

Inleiding

Om uiteenlopende redenen worden de statistieken van enkele sectoren (energie, recuperatie, waterdistributie, slachthuizen, zuivel, ijzer en staal) nog ingezameld volgens het oude systeem.

Het aantal variabelen dat ingezameld wordt varieert per statistiek.

Specifieke maandstatistieken zijn er alleen voor cokes, petroleum, water en bouwnijverheid, alsook in andere sectoren, zoals ijzer en staal, gas en elektriciteit, waarvan inzameling van de gegevens gebeurt door de federaties.

Voor de overige sectoren (slachthuizen, zuivel, bewerking van splijt- en kweekstoffen en recuperatie van metaal, papier, textiel en scheikundige stoffen) bestaan gegevens over personeel en omzet. Voor de slachthuizen en zuivel bestaan specifieke statistieken in de afdeling landbouwstatistieken.

Nace	Omschrijving	Opmerking
10.10	Recuperatie van steenkool uit steenkoolbergen	Vestigingen met 10 of meer arbeiders.
15.11	Slachterijen van grootvee	Vestigingen met 10 of meer arbeiders.
15.51	Zuivelfabrieken kaasmakerijen	Vestigingen met 10 of meer arbeiders.
23.10	Vervaardiging van cokesovenproducten	Geen drempel.
23.20	Vervaardiging van geraffineerde aardolieproducten	Geen drempel.
23.3	Bewerking van splijt- en kweekstoffen	Vestigingen met 10 of meer arbeiders.
37.1	Recuperatie van recycleerbaar metaalafval	Vestigingen met 10 of meer arbeiders.
37.2	Recuperatie van papier, textiel, scheikundige stoffen en bouwmaterialen	Vestigingen met 10 of meer arbeiders.
40.1	Productie en distributie van electriciteit	Bron : Federatie Geen drempel.
40.20	Productie en distributie van gas	Bron : Federatie Geen drempel.
41.0	Winning, zuivering en distributie van water	Geen drempel.
45	Bouwnijverheid	Bron : Maandstatistiek van de Bouwnijverheid Ondernemingen met 10 of meer werknemers.

NIET-PRODCOM - Omzet

De omzet (1) voor bepaalde bedrijfstakken (voorlopige cijfers in 1 000 EUR)

NACE Code	Omschrijving	2004	2005			
			Maart	April	Mei	Juni
15.1A	Slachterijen van grootvee	845 731	80 548	68 435	68 172	73 668
15.51	Zuivelfabrieken en kaasmakerijen	3 075 974	266 319	259 878	263 448	268 108
23.10	Vervaardiging van cokesovenproducten	27 344	2 634	2 426	4 272	6 351
23.20	Vervaardiging van geraffineerde aardolieproducten	6 315 888	926 157	931 870	905 368	1 076 647
23.30	Bewerking van splijt- en kweekstoffen	198 660	17 031	12 865	21 656	17 072
37.10	Recycling van metaalafval	880 806	77 251	95 378	61 089	75 538
37.2	Recycling van niet-metaalafval	482 914	52 930	51 714	49 509	52 431
37.21	Recuperatie van papier	89 910	8 910	9 244	8 289	8 959
37.22	Recuperatie van textiel	51 767	6 631	5 849	5 207	7 677
37.23	Recuperatie van scheikundige stoffen	320 128	36 115	34 375	34 279	34 198
37.24	Recuperatie van bouwmaterialen	21 108	1 274	2 246	1 734	1 598
40.2	Productie en distributie van gas via leidingen	5 946 595				
41	Winning, zuivering en distributie van water	978 084	91 635	88 991	86 669	109 012

(1) Omzet bevat alle vestigingen met 20 of meer personen.

NIET-PRODCOM - Omzet

						<i>2005</i>	NACE Code
Juli	Augustus	September	Oktober	November	December		
60 770	70 561	72 502	71 089	79 632	80 315	853 529	15.1A
229 004	245 570	250 388	251 135	244 149	247 613	2 995 441	15.51
6 298	5 939	5 804	2 316	10 307			23.10
1 000 521	1 193 211	1 238 335					23.20
13 661	17 406	6 832	29 926	13 359	14 097	193 854	23.30
55 885	44 395	103 940	84 845	72 433	60 854	870 282	37.10
53 244	41 678	61 458	50 605	52 393	48 283	599 102	37.2
7 954	7 810	9 308	8 486	8 652	9 966	103 679	37.21
5 713	4 567	8 765	6 457	6 859	5 607	72 696	37.22
37 555	27 683	40 906	33 940	34 623	31 143	401 314	37.23
2 022	1 619	2 479	1 723	2 260	1 568	21 413	37.24
							40.2
79 017	102 330	119 274	99 393	90 815	112 728	1 135 790	41

NIET-PRODCOM - Tewerkstelling, uren en lonen

Tewerkstelling, uren en lonen voor bepaalde bedrijfstakken (voorlopige cijfers)

NACE Code	Omschrijving		2004	2005		
				Maart	April	Mei
10.1A	Recuperatie van steenkool uit steenkoolbergen	Aantal arbeiders	43	39	41	42
		Aantal bedienden	21	20	20	20
		Totaal	65	59	61	62
		Aantal uren (1)	7 332	7 896	7 484	6 965
		Trimestriële lonen (2)				
15.1A	Slachterijen van grootvee	Aantal arbeiders	1 830	1 780	1 776	1 770
		Aantal bedienden	267	265	265	264
		Totaal	2 098	2 045	2 041	2 034
		Aantal uren (1)	257 311	260 805	253 227	243 376
		Trimestriële lonen (2)	40 205	9 612		
15.51	Zuivelfabrieken en kaasmakerijen	Aantal arbeiders	3 649	3 626	3 611	3 623
		Aantal bedienden	1 981	1 970	1 974	1 969
		Totaal	5 630	5 596	5 585	5 592
		Aantal uren (1)	685 579	745 447	718 075	673 044
		Trimestriële lonen (2)	163 282	40 409		
23.10	Vervaardiging van cokesovenproducten	Aantal arbeiders	563	592	592	591
		Aantal bedienden	73	76	76	77
		Totaal	636	668	668	668
		Aantal uren (1)	77 010	87 205	82 553	77 693
		Trimestriële lonen (2)	22 468	6 272		
23.20	Vervaardiging van geraffineerde aardolieproducten	Aantal arbeiders	487	463	467	468
		Aantal bedienden	1 499	1 500	1 497	1 497
		Totaal	1 986	1 963	1 964	1 965
		Aantal uren (1)	278 143	290 454	272 293	288 470
		Trimestriële lonen (2)	148 104	35 538		
23.30	Bewerking van splijt- en kweekstoffen	Aantal arbeiders	321	330	318	297
		Aantal bedienden	877	848	841	841
		Totaal	1 198	1 178	1 159	1 138
		Aantal uren (1)	152 733	160 249	154 144	139 983
		Trimestriële lonen (2)	55 290	12 972		
37.10	Recycling van metaalafval	Aantal arbeiders	968	920	919	921
		Aantal bedienden	222	212	210	208
		Totaal	1 190	1 132	1 129	1 129
		Aantal uren (1)	153 558	162 470	155 705	143 224
		Trimestriële lonen (2)	24 937	6 016		
37.2	Recycling van niet-metaalafval	Aantal arbeiders	1 716	1 631	1 663	1 668
		Aantal bedienden	425	418	403	402
		Totaal	2 142	2 049	2 066	2 070
		Aantal uren (1)	270 874	285 716	283 236	261 281
		Trimestriële lonen (2)	36 372	8 961		
37.21	Recuperatie van papier	Aantal arbeiders	502	449	453	458
		Aantal bedienden	103	104	104	104
		Totaal	605	553	557	562
		Aantal uren (1)	76 887	75 853	74 315	70 316
		Trimestriële lonen (2)	10 067	2 279		
37.22	Recuperatie van textiel	Aantal arbeiders	479	468	502	503
		Aantal bedienden	64	61	61	62
		Totaal	544	529	563	565
		Aantal uren (1)	63 936	69 828	75 469	69 795
		Trimestriële lonen (2)	7 918	1 962		
37.23	Recuperatie van scheikundige stoffen	Aantal arbeiders	566	554	546	544
		Aantal bedienden	221	219	203	201
		Totaal	788	773	749	745
		Aantal uren (1)	103 692	111 754	105 322	95 176
		Trimestriële lonen (2)	16 372	4 269		
37.24	Recuperatie van bouwmaterialen	Aantal arbeiders	167	160	162	163
		Aantal bedienden	36	34	35	35
		Totaal	203	194	197	198
		Aantal uren (1)	26 357	28 281	28 130	25 994

(1) Tot december 1998 uren-arbeiders, vanaf januari 1999 uren gepresteerd door de werknemers (bedienden en arbeiders).

(2) Brutolonen en -weden van de werknemers in 1 000 € (bevat alle vestigingen met 20 of meer personen behalve voor de bouw vanaf 1998).

NIET-PRODCOM - Tewerkstelling, uren en lonen

							2005	NACE
Juni	Juli	Augustus	September	Oktober	November	December		Code
43	41	42	44	42	42	42	41	10.1A
20	20	21	20	21	21	21	20	
63	61	63	64	63	63	63	61	
7 886	4 745	7 108	8 421	7 518	7 379	6 602	7 167	
1 759	1 732	1 721	1 715	1 714	1 717	1 721	1 748	15.1A
260	264	265	261	258	259	250	261	
2 019	1 996	1 986	1 976	1 972	1 976	1 971	2 010	
254 212	212 218	230 318	247 985	244 261	238 938	238 355	243 365	
9 873			8 850			11 901	40 236	
3 615	3 608	3 590	3 585	3 561	3 546	3 551	3 593	15.51
1 963	1 952	1 955	1 958	1 963	1 951	1 965	1 961	
5 578	5 560	5 545	5 543	5 524	5 497	5 516	5 554	
726 653	574 187	623 088	669 344	673 534	660 641	629 421	672 346	
41 695			36 981			49 484	168 569	
616	612	616	613	610	601			23.10
80	80	79	77	77	77			
696	692	695	690	687	678			
85 530	75 282	76 354	82 518	83 036	83 555			
6 092			5 517					
462	462	464	469					23.20
1 503	1 502	1 531	1 535					
1 965	1 964	1 995	2 004					
294 837	250 452	269 299	279 737					
40 199			36 074					
293	302	380	352	351	312	313	316	23.30
843	837	833	825	824	827	823	838	
1 136	1 139	1 213	1 177	1 175	1 139	1 136	1 154	
152 462	92 525	137 335	155 208	145 220	145 368	124 571	142 006	
12 856			11 903			12 816	50 546	
916	905	905	909	909	917	917	916	37.10
209	205	211	210	212	212	212	210	
1 125	1 110	1 116	1 119	1 121	1 129	1 129	1 126	
158 665	110 059	122 577	152 636	143 066	142 073	126 045	142 794	
6 437			5 267			7 206	24 926	
1 675	1 668	1 666	1 673	1 655	1 679	1 684	1 662	37.2
406	404	411	412	418	419	413	412	
2 081	2 072	2 077	2 085	2 073	2 098	2 097	2 075	
297 398	211 982	239 758	290 924	270 703	267 683	234 336	264 710	
9 452			8 307			11 158	37 879	
464	467	471	469	462	479	482	465	37.21
107	105	107	107	109	114	112	107	
571	572	578	576	571	593	594	572	
79 505	64 667	68 007	77 269	73 583	72 314	69 032	72 468	
2 425			2 132			3 147	9 983	
495	491	487	501	490	492	498	488	37.22
61	60	64	65	67	65	63	62	
556	551	551	566	557	557	561	551	
79 070	44 714	60 105	78 944	72 835	71 755	59 848	67 382	
2 437			1 906			2 776	9 081	
548	544	547	538	538	539	534	546	37.23
202	203	202	202	204	203	201	206	
750	747	749	740	742	742	735	752	
108 703	82 943	85 521	106 002	97 384	97 236	83 303	98 837	
4 106			3 814			4 636	16 825	
168	166	161	165	165	169	170	163	37.24
36	36	38	38	38	37	37	36	
204	202	199	203	203	206	207	199	
30 120	19 658	26 125	28 709	26 901	26 378	22 153	26 021	

NIET-PRODCOM - Tewerkstelling, uren en lonen

Tewerkstelling, uren en lonen voor bepaalde bedrijfstakken (voorlopige cijfers)

NACE Code	Omschrijving		2004	2005		
				Maart	April	Mei
		Trimestriële lonen (2)	2 014	452		
40.1	Productie en distributie van elektriciteit	Aantal arbeiders	758			
		Aantal bedienden	14 091			
		Totaal	14 850			
		Aantal uren (1)	1 793 657			
		Trimestriële lonen (2)	742 315			
40.2	Productie en distributie van gas via leidingen	Aantal arbeiders				
		Aantal bedienden	3 682			
		Totaal	3 682			
		Aantal uren (1)	559 778			
		Trimestriële lonen (2)	178 125			
41	Winning, zuivering en distributie van water	Aantal arbeiders	3 700	3 706	3 723	3 721
		Aantal bedienden	3 416	3 463	3 462	3 460
		Totaal	7 116	7 169	7 185	7 181
		Aantal uren (1)	933 885	1 013 460	970 041	918 725
		Trimestriële lonen (2)	243 665	60 686		
45	Bouwnijverheid	Aantal arbeiders	97 440	95 288	95 528	95 520
		Aantal bedienden	22 673	22 690	22 774	22 765
		Totaal	120 113	117 978	118 302	118 285
		Aantal uren (1)	14 239 323	14 155 860	15 791 189	14 190 190
		Trimestriële lonen (2)	2 668 535	600 849		

(1) Tot december 1998 uren-arbeiders, vanaf januari 1999 uren gepresteerd door de werknemers (bedienden en arbeiders).

(2) Brutolonen en -weden van de werknemers in 1 000 € (bevat alle vestigingen met 20 of meer personen behalve voor de bouw vanaf 1998).

NIET-PRODCOM - Tewerkstelling, uren en lonen

- vervolg en einde

							2005	NACE
Juni	Juli	Augustus	September	Oktober	November	December		Code
485			454			599	1 990	40.1
								40.2
3 714	3 685	3 696	3 714	3 723	3 722	3 722	3 710	41
3 470	3 510	3 516	3 498	3 506	3 505	3 516	3 486	
7 184	7 195	7 212	7 212	7 229	7 227	7 238	7 197	
1 040 663	789 699	849 151	981 694	973 581	905 329	879 591	936 267	
63 329			61 087			64 788	249 890	
95 429	94 698	96 193	96 509	96 259	96 340	95 712	95 664	45
22 756	22 760	22 963	23 062	23 096	23 121	23 123	22 875	
118 185	117 458	119 156	119 571	119 355	119 461	118 835	118 539	
17 019 259	6 945 575	14 605 321	16 771 589	15 059 243	14 609 877	11 952 127	13 786 007	
741 076			618 975			718 559	2 679 459	

Zuivelnijverheid

	Melk					Melkpoeder				Boter		
	Volle	Halfvolle	Magere	Karne- melk	Chocolade- melk	Room en volle melk	Halfvolle melk	Magere melk	Karne- melk	Melkerij-	Herbe- werkte	Andere (1)
	1 000 l	1 000 l	1 000 l	1 000 l	1 000 l	1 000 kg	1 000 kg	1 000 kg	1 000 kg	1 000 kg	1 000 kg	1 000 kg
1998	20 436	29 407	6 420	2 099	5 759	6 128	366	4 617	134	2 937	2 629	6 416
1999	17 942	27 978	5 375	2 195	7 503	4 807	216	6 846	187	3 141	2 471	6 025
2000	17 204	29 812	6 341	2 403	7 429	4 793	828	6 316	178	2 958	2 500	6 266
2001	16 588	31 378	5 486	2 464	7 343	5 862	1 114	5 332	152	2 829	2 802	6 191
2002	14 372	31 924	4 222	2 695	6 455	5 814	398	7 225	152	3 163	3 147	5 978
2003	13 013	32 442	4 270	2 895	7 229	5 801		7 429	132	3 668	3 237	6 450
2004	13 425	31 473	4 294	2 553	7 465	5 713	504	6 313	242	3 308	3 835	9 189
2003 December	13 276	31 894	3 661	2 594	7 760	7 290	206	6 871	240	3 460	3 597	6 128
2004 Januari	13 031	32 489	3 802	2 907	8 083	6 467	676	7 043	266	3 117	2 620	6 968
Februari	12 639	30 985	3 945	2 307	7 301	5 817	21	5 921	110	2 579	2 981	6 413
Maart	14 411	32 936	4 278	2 766	8 472	6 686	22	5 971		3 247	3 766	7 895
April	12 296	30 631	5 370	2 669	7 179	6 729	482	7 544	233	3 494	3 929	7 290
Mei	11 968	30 352	3 322	2 431	5 615	7 702	411	8 814		4 083	3 929	4 888
Juni	12 880	30 788	4 797	2 581	7 046	7 139	298	6 758		3 880	3 929	6 480
Juli	12 006	28 513	3 657	2 601	6 487	5 836	213	6 304	170	3 243	3 929	4 639
Augustus	11 966	24 852	3 930	2 749	7 107	3 824	1 223	4 879	157	2 983	3 929	7 414
September	16 217	27 657	4 462	2 464	7 864	5 301	317	4 554	264	3 214	4 229	5 720
Oktober	13 227	27 452	4 365	2 388	7 590	3 772	1 028	5 540	231	3 137	5 273	7 066
November	13 990	27 642	4 810	2 430	8 148	4 768	234	5 108		3 113	4 227	5 846
December	16 465	31 090	4 783	2 345	8 686	4 520	1 117	7 324	564	3 610	4 370	6 187
	Kaas					Room	Ingedikte melk	Yoghurt	IJs	Gevitami- neerde melk en desserts op basis van melk		
	Verse		Gouda	Herve	Smeltkaas	Mozzarella	1 000 l	1 000 kg	1 000 l	1 000 l	1 000 l	
	Magere	Andere (2)										1 000 kg
	1 000 kg	1 000 kg	1 000 kg	1 000 kg	1 000 kg	1 000 l	1 000 kg	1 000 l	1 000 l	1 000 l		
1998	1 235	380	416	23	4 408	81	7 518	6 030	6 973	8 272	7 438	
1999	861	278	339	34	4 223	282	7 418	4 046	4 576	7 186	7 174	
2000	573	210	432	42	4 615	701	7 884	5 695	5 382	8 244	7 407	
2001	661	199	216	53	3 701	1 125	7 908	6 205	5 727	8 942	7 028	
2002	404	153	232	46	951	1 293	7 981	5 940	5 066	8 960	7 131	
2003	447	145	245	44	927	1 313	8 167	3 771	5 498	9 453	7 540	
2004	869		276	36	3 693	1 112	8 933	7 684	4 319	8 996	8 337	
2003 December	457	140	224	43	832	1 019	7 439	6 182	4 184	3 748	5 847	
2004 Januari	555	302	216	41	763	1 261	6 685	6 416	4 892	6 711	6 453	
Februari	868		285	46	1 029	981	7 226	5 305	4 050	6 719	8 823	
Maart	928		305	50	1 186	1 368	9 639	5 961	5 026	12 545	9 263	
April	897		171	42	1 110	1 157	9 036	6 607	4 264	13 145	8 695	
Mei	882		228	30	1 110	1 144	7 590	8 116	4 294	12 559	9 491	
Juni	972		257	30	1 110	1 091	9 322	7 149	4 442	14 533	11 034	
Juli	830		221	30	1 110	1 042	8 065	6 034	4 049	11 935	8 830	
Augustus	971		307	40	1 110	1 236	8 273	5 583	4 469	9 768	8 804	
September	914		351	38	1 110	1 141	8 686	6 387	4 478	4 668	7 512	
Oktober	829		374	43	1 110	1 186	8 802	7 031	4 075	5 774	7 179	
November	767		291	53	1 110	1 518	9 741	6 079	4 118	4 846	7 363	
December	717		303	54	1 329	222	9 560	5 973	3 668	4 444	6 104	

(1) Boterconcentraat, watervrij melkvet, butteroil en ghee.

(2) Verse kaas met karnemelk niet inbegrepen.

Cokesfabrieken

	Cokesfabrieken				Leveringen van cokes				
	Ovens		Ingeschoten steenkool		Productie van cokes	Ijzer- en staal-nijverheid	Uitvoer	Andere toepassingen	Totaal
	Aantal batterijen	Aantal ovens	Verbruik	Voorraad (1)					
				T	T	T	T	T	
1999	11	394	320 825	648 280	261 456	284 500	12 083	1 450	298 033
2000	11	391	321 210	336 553	258 692	284 666	22 083	1 991	308 740
2001	11	391	323 922	266 213	268 443	299 833	11 916	1 883	313 632
2002	10	381	312 129	364 228	247 278	277 193	4 900	343	282 436
2003	9	348	294 831	283 919	233 033	290 783	1 200	199	292 182
2004	9	361	304 832	233 631	247 099	277 004	1 308	193	278 505
2004 November	9	361	295 139	200 080	259 032	294 147	-	155	294 302
December	9	361	319 280	233 631	255 513	284 919	-	96	285 015
2005 Januari	9	361	319 271	353 194	256 086	293 089	-	92	293 181
Februari	9	361	285 782	338 317	231 400	254 206	804	129	255 139
Maart	9	361	317 618	380 067	248 453	247 154	-	19 273	266 427
April	9	361	304 852	427 179	242 229	194 210	-	61	194 271
Mei	9	361	314 253	446 631	244 056	268 348	-	27	268 375
Juni	9	361	290 014	414 740	226 149	226 260	-	34	226 294
Juli	9	361	304 391	322 323	235 721	261 776	723	26	262 525
Augustus	9	361	301 559	393 555	233 703	263 581	-	12	263 593
September	9	361	297 552	388 142	229 810	179 683	-	135	179 818
Oktober	9	361	307 289	352 711	239 354	246 920	-	105	247 025
November	9	361	298 402	401 315					

	Voorraden cokes (1)	Ammoniak (2)	Ruwe benzol (1)	Ruwe teer (2)	Gas (3)			
					Totale productie	Eigen verbruik		Totale leveringen
						Verwarming der ovens	Andere toepassingen	
	T	T	T	T	1 000 m ³	1 000 m ³	1 000 m ³	1 000 m ³
1999	296 172	624	1 262	7 974	111 629	48 163	1 774	62 269
2000	252 886	646	1 173	7 880	109 166	48 090	1 762	59 314
2001	244 587	734	1 127	8 021	106 633	46 979	2 346	57 308
2002	177 132	626	1 159	7 661	104 278	45 955	1 822	56 501
2003	292 181	654	1 135	7 364	98 787	44 611	1 505	52 671
2004	176 271	806	1 116	7 540	104 822	46 872	1 365	56 585
2004 November	181 036	1 013	1 093	7 418	105 623	46 097	1 327	58 199
December	176 271	688	1 160	7 866	109 154	48 354	1 340	59 460
2005 Januari	195 395	975	1 144	7 728	111 459	48 204	1 574	61 681
Februari	175 072	424	1 017	6 722	96 607	43 983	1 348	51 276
Maart	189 881	438	1 195	7 383	109 486	49 109	1 423	58 954
April	179 800	818	1 087	7 222	105 999	47 848	1 374	56 777
Mei	182 601	691	963	7 627	107 887	49 636	1 276	56 975
Juni	189 469	452	1 101	6 849	97 743	46 575	1 700	49 468
Juli	176 523	879	1 130	7 172	98 912	48 788	1 370	48 754
Augustus	166 712	744	1 158	7 235	102 666	49 729	1 432	51 505
September	178 588	797	1 103	6 818	97 699	47 744	1 183	48 772
Oktober	179 859	844	1 168	7 355	101 874	48 881	1 558	51 435
November		1 082	1 143	7 232	97 690	46 795	1 551	49 344

(1) Op de laatste dag van de maand.

(2) Uitgedrukt in sulfaat.

 (3) Omvang uitgedrukt in 1 000 m³ herleid tot 4 250 kcal/m³, 0° en 760 mm Hg.

NIET-PRODCOM - Petroleum - Ijzer- en staalnijverheid

Nijverheid der petroleumderivaten: productie van de raffinaderijen (in metrieke ton)

	In bewerking gestelde ruwe petroleum	Autobenzine	Petroleum en carbureactor type petroleum	Gasolie	Residuele stookolie	Petroleumgas	Bitumen	Speciale benzines en white-spirit
1999	2 678 982	502 684	177 372	979 097	582 109	96 215	76 646	16 838
2000	2 828 379	442 623	193 059	1 041 764	665 861	117 149	55 250	16 363
2001	2 671 278	457 778	168 802	1 064 780	584 561	109 088	34 436	9 369
2002	2 794 783	481 274	178 818	1 038 642	633 622	111 618	36 140	10 439
2003	3 019 813	488 785	175 813	1 084 394	724 123	112 102	27 747	9 792
2004	2 866 834	482 445	186 308	1 027 236	698 338	88 387	73 315	8 191
2004 November	2 690 439	441 803	207 097	966 262	681 649	72 832	79 910	8 035
December	3 013 933	513 996	228 178	1 101 442	673 566	85 258	58 694	5 149
2005 Januari	2 810 833	495 417	218 341	1 017 972	667 292	75 598	24 267	5 356
Februari	2 558 049	457 947	144 977	970 627	692 865	67 292	53 884	6 815
Maart	2 943 327	488 729	151 908	1 085 900	681 796	97 364	49 103	8 207
April	2 991 102	478 143	165 161	1 121 252	655 944	96 149	105 789	7 018
Mei	2 316 450	294 097	91 272	818 560	620 083	66 254	114 051	7 028
Juni	1 962 862	230 523	80 175	650 627	581 446	53 624	111 986	9 760
Juli	2 258 108	266 473	94 688	792 929	715 776	72 534	107 180	5 915
Augustus	2 903 590	358 931	137 382	1 068 152	820 644	98 198	104 997	8 136
September	2 932 505	472 122	167 390	1 031 212	742 522	71 097	107 867	6 917
Oktober	2 896 302	514 382	175 104	1 191 377	668 575	67 208	128 276	7 947
November	2 596 518	482 299	154 206	1 026 637	555 768	65 105	97 748	7 443

Ijzer- en staalnijverheid (in 1000 T) (1)

	Productie van ruwe producten			Productie van warmgewalste producten				Producten bekomen door bewerking van warmgewalste platte producten of door bekleding			
	Gietijzer (2)	Staal (3)		Platte producten		Lange producten en walsdraad		Koudgewalste platen	Blik, andere vertinde en gechromeerde platen (5)	Andere beklede platen	
		In elektrische oven	Met zuurstof	Warmgewalste breedband (4)	Warmgewalste platen	Beton- en staafstaal	Balken				Walsdraad
1996	719	128	768	779	47	15	5	67	325	24	134
1997	673	191	703	883	22	15	6	79	385	26	175
1998	718	201	749	875	55	17	7	67	408	26	241
1999	703	173	736	915	51	15	6	79	413	19	239
2000	706	224	742	982	57	17	7	78	455	25	262
2001	644	221	674	909	53	14	8	80	422	21	299
2002	666	242	701	965	58	10	10	81	446	17	320
2001 December	656	124	693	698	38	11	5	50	341	14	278
2002 Januari	650	194	701	944	61	6	10	40	566	12	343
Februari	664	194	704	877	61	10	13	81	408	17	328
Maart	743	257	780	1 068	61	16	8	89	495	25	349
April	704	270	768	1 045	59	9	15	97	472	25	334
Mei	596	253	565	1 110	53	5	20	98	491	20	344
Juni	670	269	696	1 034	64	16	6	95	226	19	316
Juli	629	263	664	868	64	-	-	95	455	20	316
Augustus	724	223	761	793	33	3	22	77	428	21	242
September	723	239	778	1 067	63	17	4	100	492	16	351
Oktober	712	244	749	1 035	68	16	12	77	482	12	344
November	600	268	646	983	62	14	10	78	438	12	302
December	572	232	605	751	52	5	5	46	400	2	269

(1) Bron: Staalindustrie verbond.

(2) Behalve ferro-mangaan.

(3) Staal voor gietstukken niet inbegrepen.

(4) Met inbegrip van breedband voor koude herwalsing of voor verknipping (warmgewalste platen of bandstaal verknijpt uit breedband).

(5) Deze inlichtingen vervolledigen de gegevens over platte producten maar mogen er niet bij opgeteld worden.

Netto-productie van elektriciteit per categorie ondernemingen en naar aard van de brandstoffen (in GWh) (1)

	Per categorie ondernemingen			Naar de aard van de brandstoffen				Netto-productie	Invoer	Uitvoer	Energie verbruikt voor oppompen
	Elektriciteits-bedrijven	Zelf-pro-ductenten	Autonome producenten	Thermische	Windkracht	Hydraulische	Kernsplijt - stoffen				
1998	6 396	202	26	2 842	0,9	124	3 657	6 624	652	536	101
1999	6 517	194	24	2 723	1,1	124	3 888	6 735	755	684	126
2000	6 520	132	29	2 727	1,2	141	3 812	6 681	970	610	137
2001	6 196	114	31	2 534	2,8	136	3 667	6 340	1 318	559	135
2002	6 393	99	32	2 636	4,7	120	3 749	6 524	1 374	736	127
2003	6 597	90	43	2 863	5,8	108	3 743	6 729	1 222	688	120
2004	6 612	127	53	2 911	10,7	130	3 742	6 793	1 214	566	141
2003 December	7 187	128	44	2 962	11,1	126	4 259	7 358	1 128	538	132
2004 Januari	7 342	116	52	3 023	16,0	156	4 315	7 510	1 370	613	152
Februari	6 537	118	47	3 000	13,8	145	3 542	6 702	1 342	406	134
Maart	6 876	123	48	3 252	11,1	135	3 649	7 047	1 323	433	138
April	6 268	120	53	2 814	8,1	135	3 483	6 441	1 241	485	144
Mei	6 432	115	51	2 817	5,3	90	3 687	6 599	957	572	88
Juni	6 269	106	49	2 634	7,1	78	3 705	6 424	1 252	796	93
Juli	6 618	113	58	2 657	6,7	126	4 000	6 789	730	820	156
Augustus	6 203	94	59	2 626	7,3	134	3 588	6 356	1 258	761	157
September	6 253	127	57	2 929	13,4	130	3 365	6 437	1 251	519	153
Oktober	6 448	171	52	3 089	17,3	128	3 437	6 671	1 380	404	154
November	6 782	166	55	2 972	12,8	143	3 875	7 004	1 336	548	162
December	7 318	160	56	3 111	9,4	160	4 254	7 534	1 128	432	164

Gas (in 1 000 m³) (2)

	Cokesfabrieken: totale productie van gas bestemd voor directe leveringen aan industrie	Invoer	Uitvoer	Totaal beschikbaar
1998	31 614	1 442 161	71 813	1 401 962
1999	31 508	1 593 779	121 227	1 504 060
2000	30 012	1 814 082	241 678	1 602 416
2001	28 547	1 521 082	72 887	1 476 742
2002	28 317	1 634 576	153 352	1 509 541
2003	25 157	1 608 500	159 595	1 474 062
2004	28 630	1 598 398	177 130	1 449 898
2003 December	26 372	2 040 911	168 708	1 898 575
2004 Januari	26 659	1 806 168	243 528	1 589 299
Februari	24 891	1 738 874	187 796	1 575 969
Maart	28 634	1 953 556	163 130	1 819 060
April	28 963	1 560 272	165 683	1 423 552
Mei	30 114	1 439 954	190 049	1 280 019
Juni	28 307	1 441 007	164 660	1 304 654
Juli	30 507	1 332 344	163 837	1 199 014
Augustus	27 703	1 056 933	186 616	898 020
September	28 138	1 230 350	190 325	1 068 163
Oktober	30 109	1 547 375	129 295	1 448 189
November	29 447	1 875 496	190 913	1 714 030
December	30 084	2 198 451	149 722	2 078 813

(1) Bron: Administratie voor Energie, Bedrijfsfederatie der voortbrengers en verdelers van elektriciteit in België.

(2) Bron: Administratie voor Energie.

NIET-PRODCOM - Waterdistributie

Waterdistributie in volume en aantal aansluitingen

	Volume opgevangen grondwater	Volume oppervlaktewater behandeld met het oog op de verdeling	Volume water ontvangen van andere maatschappijen	Totaal	Volume water afgestaan aan andere maatschappijen	Verlies	Volume beschikbaar voor de verdeling	Aantal gebruikte aansluitingen
	1 000 m ³	1 000 m ³	1 000 m ³	1 000 m ³	1 000 m ³	1 000 m ³	1 000 m ³	x 1000
1999	41 175	20 923	24 376	86 473	18 965	7 383	60 125	3 991
2000	41 456	20 623	24 196	86 275	18 815	7 278	60 182	4 034
2001	41 866	20 506	22 095	84 467	16 271	7 519	60 676	4 086
2002	40 367	20 680	20 633	81 679	14 743	7 321	59 615	4 123
2003	42 061	20 835	21 197	84 093	15 035	7 532	61 526	4 154
2004	40 514	21 197	20 423	82 134	14 372	7 589	60 172	4 168
2005	39 669	21 709	20 413	81 791	14 235	7 592	59 965	4 232
2004 December	40 070	22 112	20 601	82 783	14 508	8 375	59 900	4 184
2005 Januari	38 807	21 498	19 719	80 025	13 662	7 641	58 722	4 216
Februari	38 069	19 924	18 825	76 819	12 880	7 664	56 274	4 220
Maart	42 580	22 413	21 653	86 646	15 022	8 064	63 559	4 223
April	39 798	21 235	20 014	81 047	13 759	7 454	59 834	4 226
Mei	42 217	22 335	21 888	86 440	15 049	8 058	63 333	4 228
Juni	41 686	23 562	22 002	87 250	16 243	8 947	62 061	4 221
Juli	39 309	21 791	19 918	81 017	13 946	7 631	59 440	4 235
Augustus	37 614	21 341	19 301	78 256	13 615	6 946	57 694	4 238
September	37 177	21 508	19 801	78 487	13 690	7 065	57 731	4 242
Oktober	37 960	21 891	19 866	79 717	13 932	7 221	58 564	4 243
November	39 873	21 214	20 702	81 788	14 163	7 329	60 296	4 246
December	40 940	21 799	21 267	84 006	14 854	7 080	62 072	4 250

Bouwnijverheid

Gegevens van de ondernemingen
met 10 personen en meer

Bouwnijverheid - Tewerkstelling, uren

Aantal ondernemingen, tewerkstelling en gepresteerde uren per activiteit

Juli 2005

NACE code	Activiteit	Aantal ondernemingen	Tewerkstelling						
			Aantal bedienden	Aantal arbeiders			Aantal gepresteerde uren (1)		
				Gebouwen	Grond-, water- en wegebouw	Voltooiing	Gebouwen	Grond-, water- en wegebouw	Voltooiing
45	BOUWNIJVERHEID	3 253	22 766	38 976	23 178	32 556	2 242 055	1 619 740	3 085 634
45.1	Het bouwrijp maken van terreinen	107	317	523	1 715	-	33 473	110 924	-
45.11	Slopen van gebouwen; grondverzet	95	282	520	1 543	-	33 321	98 811	-
45.12	Proefboren en boren	12	35	3	172	-	152	12 113	-
45.2	Burgerlijke en utiliteitsbouw; weg- en waterbouw	1 680	13 169	37 664	21 213	1 090	2 112 371	1 493 637	85 599
45.21	Algemene bouwkundige en civieltechnische werken	1 041	9 285	30 436	8 704	996	1 633 696	620 364	79 205
45.22	Dakbedekking en bouw van dakconstructies	184	496	3 443	-	37	179 725	-	2 982
45.23	Bouw van autowegen en andere wegen, vliegvelden en sportfaciliteiten	270	1 959	158	9 867	3	5 731	601 977	200
45.24	Waterbouw	33	673	36	1 508	24	3 040	154 798	1 661
45.25	Overige gespecialiseerde werkzaamheden in de bouw	152	756	3 591	1 134	30	290 179	116 498	1 551
45.3	Bouwinstallatie	699	6 249	66	239	16 993	4 348	14 668	1 857 992
45.31	Elektrische installatie	331	3 651	50	17	8 204	3 634	928	1 075 317
45.32	Isolatiewerkzaamheden	38	347	2	-	1 897	144	-	197 290
45.33	Loodgieterswerk	309	1 935	14	-	6 329	570	-	522 356
45.34	Overige bouwinstallatie	21	316	-	222	563	-	13 740	63 029
45.4	Afwerking van gebouwen	746	2 901	173	-	14 466	10 867	-	1 140 911
45.41	Stukadoorswerk	70	199	17	-	1 679	2 152	-	98 341
45.42	Schrijnwerk	319	1 619	115	-	5 701	6 085	-	501 297
45.43	Vloerafwerking en wandbekleding	118	374	11	-	1 950	337	-	147 191
45.44	Schilderen en glaszetten	207	584	21	-	4 618	1 589	-	357 275
45.45	Overige werkzaamheden in verband met de afwerking van gebouwen	32	125	9	-	518	704	-	36 807
45.5	Verhuur van machines voor de bouwnijverheid met bedieningspersoneel	21	130	550	11	7	80 996	511	1 132

(1) Vanaf januari 1999, uren gepestreerd door de werknemers (bedienden en arbeiders).

Bouwnijverheid - Tewerkstelling, uren

Aantal ondernemingen, tewerkstelling en gepresteerde uren per activiteit

Augustus 2005

NACE code	Activiteit	Aantal ondernemingen	Aantal bedienden	Tewerkstelling			Aantal gepresteerde uren (1)		
				Aantal arbeiders			Gebouwen	Grond-, water- en wegebouw	Voltooiing
				Gebouwen	Grond-, water- en wegebouw	Voltooiing			
45	BOUWNIJVERHEID	3 247	22 974	39 783	23 570	32 838	5 764 238	3 682 869	5 155 361
45.1	Het bouwrijp maken van terreinen	107	314	543	1 724	-	79 903	270 920	-
45.11	Slopen van gebouwen; grondverzet	95	282	540	1 550	-	79 415	247 046	-
45.12	Proefboren en boren	12	32	3	174	-	488	23 874	-
45.2	Burgerlijke en utiliteitsbouw; weg- en waterbouw	1 679	13 375	38 462	21 600	1 105	5 567 469	3 370 932	171 892
45.21	Algemene bouwkundige en civieltechnische werken	1 041	9 432	31 124	8 912	1 012	4 586 528	1 286 409	158 206
45.22	Dakbedekking en bouw van dakconstructies	184	497	3 486	-	34	447 294	-	4 628
45.23	Bouw van autowegen en andere wegen, vliegvelden en sportfaciliteiten	269	1 992	160	10 010	3	24 281	1 618 756	720
45.24	Waterbouw	33	694	38	1 526	26	5 083	291 114	4 842
45.25	Overige gespecialiseerde werkzaamheden in de bouw	152	760	3 654	1 152	30	504 283	174 653	3 496
45.3	Bouwinstallatie	697	6 231	71	235	17 125	9 403	39 649	2 854 978
45.31	Elektrische installatie	329	3 627	54	17	8 249	7 102	2 416	1 468 052
45.32	Isolatiwerkzaamheden	38	352	2	-	1 887	504	-	229 737
45.33	Loodgieterswerk	309	1 935	15	-	6 428	1 797	1	1 061 138
45.34	Overige bouwinstallatie	21	317	-	218	561	-	37 232	96 051
45.4	Afwerking van gebouwen	744	2 923	177	-	14 602	25 900	-	2 127 457
45.41	Stukadoorswerk	69	198	16	-	1 686	2 648	-	209 641
45.42	Schrijnwerk	318	1 624	117	-	5 699	18 562	-	922 195
45.43	Vloerafwerking en wandbekleding	118	377	11	-	1 980	1 337	-	275 855
45.44	Schilderen en glaszetten	207	597	24	-	4 697	2 585	-	640 145
45.45	Overige werkzaamheden in verband met de afwerking van gebouwen	32	127	9	-	540	768	-	79 621
45.5	Verhuur van machines voor de bouwnijverheid met bedieningspersoneel	20	131	530	11	6	81 563	1 368	1 034

(1) Vanaf januari 1999, uren gepresteerd door de werknemers (bedienden en arbeiders).

Bouwnijverheid - Tewerkstelling, uren

Aantal ondernemingen, tewerkstelling en gepresteerde uren per activiteit

September 2005

NACE code	Activiteit	Aantal ondernemingen	Tewerkstelling						
			Aantal bedienden	Aantal arbeiders			Aantal gepresteerde uren (1)		
				Gebouwen	Grond-, water- en wegebouw	Voltooiing	Gebouwen	Grond-, water- en wegebouw	Voltooiing
45	BOUWNIJVERHEID	3 242	23 065	39 993	23 555	32 955	6 619 204	4 124 340	6 025 747
45.1	Het bouwrijp maken van terreinen	107	321	553	1 732	-	90 530	297 351	-
45.11	Slopen van gebouwen; grondverzet	95	287	550	1 566	-	89 924	272 039	-
45.12	Proefboren en boren	12	34	3	166	-	606	25 312	-
45.2	Burgerlijke en utiliteitsbouw; weg- en waterbouw	1 677	13 439	38 630	21 573	1 093	6 380 572	3 783 730	201 208
45.21	Algemene bouwkundige en civieltechnische werken	1 041	9 484	31 229	8 844	995	5 270 770	1 502 806	185 097
45.22	Dakbedekking en bouw van dakconstructies	183	493	3 498	-	39	526 559	-	6 367
45.23	Bouw van autowegen en andere wegen, vliegvelden en sportfaciliteiten	269	1 998	168	10 074	3	27 604	1 768 147	751
45.24	Waterbouw	33	699	40	1 508	26	6 857	319 457	5 043
45.25	Overige gespecialiseerde werkzaamheden in de bouw	151	765	3 695	1 147	30	548 782	193 320	3 950
45.3	Bouwinstallatie	695	6 223	69	239	17 241	11 009	41 908	3 328 197
45.31	Elektrische installatie	328	3 612	53	15	8 310	8 263	2 664	1 689 574
45.32	Isolatiwerkzaamheden	38	345	2	-	1 891	528	-	294 148
45.33	Loodgieterswerk	308	1 944	14	-	6 475	2 218	-	1 222 438
45.34	Overige bouwinstallatie	21	322	-	224	565	-	39 244	122 037
45.4	Afwerking van gebouwen	743	2 945	177	-	14 614	27 016	-	2 495 105
45.41	Stukadoorswerk	69	195	16	-	1 658	2 568	-	235 648
45.42	Schrijnwerk	317	1 641	119	-	5 763	18 659	-	1 107 597
45.43	Vloerafwerking en wandbekleding	118	386	11	-	1 973	1 468	-	323 242
45.44	Schilderen en glaszetten	207	595	21	-	4 663	2 637	-	734 313
45.45	Overige werkzaamheden in verband met de afwerking van gebouwen	32	128	10	-	557	1 684	-	94 305
45.5	Verhuur van machines voor de bouwnijverheid met bedieningspersoneel	20	137	564	11	7	110 077	1 351	1 237

(1) Vanaf januari 1999, uren gepresteerd door de werknemers (bedienden en arbeiders).

Bouwnijverheid - Tewerkstelling, uren

Aantal ondernemingen, tewerkstelling en gepresteerde uren per activiteit

Oktober 2005

NACE code	Activiteit	Aantal ondernemingen	Aantal bedienden	Tewerkstelling			Aantal gepresteerde uren (1)		
				Aantal arbeiders			Gebouwen	Grond-, water- en wegebouw	Voltooiing
				Gebouwen	Grond-, water- en wegebouw	Voltooiing			
45	BOUWNIJVERHEID	3 234	23 050	39 753	23 546	32 948	5 852 005	3 661 392	5 545 888
45.1	Het bouwrijp maken van terreinen	107	322	548	1 748	-	80 945	272 940	-
45.11	Slopen van gebouwen; grondverzet	95	289	546	1 577	-	80 489	247 281	-
45.12	Proefboren en boren	12	33	2	171	-	456	25 659	-
45.2	Burgerlijke en utiliteitsbouw; weg- en waterbouw	1 675	13 453	38 403	21 541	1 147	5 634 681	3 348 628	186 259
45.21	Algemene bouwkundige en civieltechnische werken	1 040	9 498	31 047	8 831	1 051	4 629 528	1 328 985	172 179
45.22	Dakbedekking en bouw van dakconstructies	183	488	3 484	-	39	453 528	-	5 612
45.23	Bouw van autowegen en andere wegen, vliegvelden en sportfaciliteiten	269	2 004	168	10 047	4	23 715	1 547 122	478
45.24	Waterbouw	33	694	40	1 519	23	5 884	291 913	4 389
45.25	Overige gespecialiseerde werkzaamheden in de bouw	150	769	3 664	1 144	30	522 026	180 608	3 601
45.3	Bouwinstallatie	690	6 207	68	248	17 218	10 061	38 913	3 090 582
45.31	Elektrische installatie	326	3 587	51	15	8 325	7 485	2 444	1 573 416
45.32	Isolatiwerkzaamheden	38	346	2	-	1 891	480	-	276 666
45.33	Loodgieterswerk	305	1 947	15	-	6 436	2 096	-	1 128 838
45.34	Overige bouwinstallatie	21	327	-	233	566	-	36 469	111 662
45.4	Afwerking van gebouwen	743	2 939	178	-	14 575	23 288	-	2 267 559
45.41	Stukadoorswerk	69	180	15	-	1 648	2 103	-	213 864
45.42	Schrijnwerk	317	1 646	120	-	5 780	16 247	-	1 019 192
45.43	Vloerafwerking en wandbekleding	118	382	11	-	1 971	1 364	-	299 900
45.44	Schilderen en glaszetten	207	600	22	-	4 630	2 336	-	650 223
45.45	Overige werkzaamheden in verband met de afwerking van gebouwen	32	131	10	-	546	1 238	-	84 380
45.5	Verhuur van machines voor de bouwnijverheid met bedieningspersoneel	19	129	556	9	8	103 030	911	1 488

(1) Vanaf januari 1999, uren gepestreerd door de werknemers (bedienden en arbeiders).

Bouwnijverheid - Tewerkstelling, uren

Aantal ondernemingen, tewerkstelling en gepresteerde uren per activiteit

November 2005

NACE code	Activiteit	Aantal ondernemingen	Tewerkstelling						
			Aantal bedienden	Aantal arbeiders			Aantal gepresteerde uren (1)		
				Gebouwen	Grond-, water- en wegebouw	Voltooiing	Gebouwen	Grond-, water- en wegebouw	Voltooiing
45	BOUWNIJVERHEID	3 228	23 070	39 796	23 566	32 956	5 617 184	3 556 271	5 479 493
45.1	Het bouwrijp maken van terreinen	107	327	554	1 742	-	78 675	263 985	-
45.11	Slopen van gebouwen; grondverzet	95	294	552	1 569	-	78 363	238 341	-
45.12	Proefboren en boren	12	33	2	173	-	312	25 644	-
45.2	Burgerlijke en utiliteitsbouw; weg- en waterbouw	1 672	13 480	38 442	21 573	1 095	5 403 752	3 252 218	179 154
45.21	Algemene bouwkundige en civieltechnische werken	1 038	9 522	31 200	8 849	1 002	4 461 074	1 292 481	165 940
45.22	Dakbedekking en bouw van dakconstructies	183	487	3 467	-	37	431 351	-	5 051
45.23	Bouw van autowegen en andere wegen, vliegvelden en sportfaciliteiten	268	2 002	171	10 049	4	22 351	1 485 145	424
45.24	Waterbouw	33	695	38	1 524	23	5 915	293 661	4 283
45.25	Overige gespecialiseerde werkzaamheden in de bouw	150	774	3 566	1 151	29	483 061	180 931	3 456
45.3	Bouwinstallatie	690	6 206	71	242	17 278	9 888	38 969	3 042 279
45.31	Elektrische installatie	326	3 593	54	15	8 358	7 621	2 065	1 550 045
45.32	Isolatiwerkzaamheden	38	349	2	-	1 906	480	-	272 482
45.33	Loodgieterswerk	305	1 941	15	-	6 454	1 787	-	1 118 129
45.34	Overige bouwinstallatie	21	323	-	227	560	-	36 904	101 623
45.4	Afwerking van gebouwen	741	2 930	174	-	14 573	22 912	-	2 256 499
45.41	Stukadoorswerk	69	180	15	-	1 653	2 360	-	205 705
45.42	Schrijnwerk	316	1 639	117	-	5 775	15 891	-	1 057 586
45.43	Vloerafwerking en wandbekleding	118	382	11	-	1 981	1 033	-	294 476
45.44	Schilderen en glaszetten	206	594	21	-	4 617	2 520	-	617 748
45.45	Overige werkzaamheden in verband met de afwerking van gebouwen	32	135	10	-	547	1 108	-	80 984
45.5	Verhuur van machines voor de bouwnijverheid met bedieningspersoneel	18	127	555	9	10	101 957	1 099	1 561

(1) Vanaf januari 1999, uren gepestreerd door de werknemers (bedienden en arbeiders).

Bouwnijverheid - Tewerkstelling, uren

Aantal ondernemingen, tewerkstelling en gepresteerde uren per activiteit

December 2005

NACE code	Activiteit	Aantal ondernemingen	Aantal bedienden	Tewerkstelling			Aantal gepresteerde uren (1)		
				Aantal arbeiders			Gebouwen	Grond-, water- en wegebouw	Voltooiing
				Gebouwen	Grond-, water- en wegebouw	Voltooiing			
45	BOUWNIJVERHEID	3 228	23 063	39 542	23 377	32 762	4 516 243	2 858 658	4 511 195
45.1	Het bouwrijp maken van terreinen	107	325	543	1 718	-	61 803	204 114	-
45.11	Slopen van gebouwen; grondverzet	95	293	541	1 548	-	61 603	184 402	-
45.12	Proefboren en boren	12	32	2	170	-	200	19 712	-
45.2	Burgerlijke en utiliteitsbouw; weg- en waterbouw	1 672	13 476	38 199	21 410	1 090	4 338 537	2 623 572	142 323
45.21	Algemene bouwkundige en civieltechnische werken	1 038	9 514	30 982	8 786	992	3 548 887	1 042 861	130 655
45.22	Dakbedekking en bouw van dakconstructies	183	485	3 430	-	42	345 273	-	4 682
45.23	Bouw van autowegen en andere wegen, vliegvelden en sportfaciliteiten	268	2 008	170	9 978	4	17 365	1 196 225	443
45.24	Waterbouw	33	689	38	1 521	23	4 558	239 720	3 573
45.25	Overige gespecialiseerde werkzaamheden in de bouw	150	780	3 579	1 125	29	422 454	144 766	2 970
45.3	Bouwinstallatie	690	6 198	70	240	17 199	8 760	29 965	2 575 816
45.31	Elektrische installatie	326	3 573	53	15	8 307	6 834	1 688	1 337 752
45.32	Isolatiwerkzaamheden	38	343	2	-	1 887	320	-	236 492
45.33	Loodgieterswerk	305	1 959	15	-	6 455	1 606	-	913 589
45.34	Overige bouwinstallatie	21	323	-	225	550	-	28 277	87 983
45.4	Afwerking van gebouwen	741	2 935	176	-	14 464	17 412	-	1 791 849
45.41	Stukadoorswerk	69	181	15	-	1 635	1 760	-	160 973
45.42	Schrijnwerk	316	1 648	120	-	5 730	11 882	-	831 869
45.43	Vloerafwerking en wandbekleding	118	377	11	-	1 975	874	-	241 197
45.44	Schilderen en glaszetten	206	594	20	-	4 592	1 959	-	490 738
45.45	Overige werkzaamheden in verband met de afwerking van gebouwen	32	135	10	-	532	937	-	67 072
45.5	Verhuur van machines voor de bouwnijverheid met bedieningspersoneel	18	129	554	9	9	89 731	1 007	1 207

(1) Vanaf januari 1999, uren gepresteerd door de werknemers (bedienden en arbeiders).

Bouwnijverheid - Lonen

Lonen en wedden van het kwartaal per activiteit (in 1 000 €)

NACE code	Activiteit	2004		2005			
		3de kwartaal	4de kwartaal	1ste kwartaal	2de kwartaal	3de kwartaal	4de kwartaal
45	BOUWNIJVERHEID	602 692	716 639	601 260	738 015	617 901	716 347
45.1	Het bouwrijp maken van terreinen	13 182	14 372	12 677	15 537	12 112	15 052
45.11	Slopen van gebouwen; grondverzet	11 951	12 900	11 610	14 209	11 045	13 822
45.12	Proefboren en boren	1 231	1 472	1 067	1 328	1 067	1 229
45.2	Burgerlijke en utiliteitsbouw; weg- en waterbouw	371 836	444 036	359 915	462 492	379 912	443 811
45.21	Algemene bouwkundige en civieltechnische werken	243 693	292 681	244 640	312 598	255 607	300 836
45.22	Dakbedekking en bouw van dakconstructies	17 205	20 613	15 682	20 985	16 924	19 254
45.23	Bouw van autowegen en andere wegen, vliegvelden en sportfaciliteiten	60 385	71 211	55 186	76 464	63 807	73 197
45.24	Waterbouw	23 430	28 776	17 920	19 778	15 847	19 847
45.25	Overige gespecialiseerde werkzaamheden in de bouw	27 123	30 755	26 488	32 667	27 729	30 678
45.3	Bouwinstallatie	128 443	155 043	137 776	152 852	136 833	154 233
45.31	Elektrische installatie	66 511	78 986	70 182	78 313	73 515	78 464
45.32	Isolatiwerkzaamheden	12 612	15 134	13 574	14 785	13 230	15 228
45.33	Loodgieterswerk	42 361	52 761	47 260	52 390	43 680	52 644
45.34	Overige bouwinstallatie	6 959	8 163	6 760	7 364	6 409	7 898
45.4	Afwerking van gebouwen	84 915	97 936	86 163	102 200	84 537	97 833
45.41	Stukadoorswerk	7 906	8 995	7 769	9 884	7 593	8 412
45.42	Schrijnwerk	37 650	44 974	40 366	46 382	38 159	45 850
45.43	Vloerafwerking en wandbekleding	10 691	12 412	10 942	13 073	10 873	12 596
45.44	Schilderen en glaszetten	25 215	27 742	23 893	28 950	24 475	26 976
45.45	Overige werkzaamheden in verband met de afwerking van gebouwen	3 395	3 814	3 193	3 910	3 437	3 999
45.5	Verhuur van machines voor de bouwnijverheid met bedieningspersoneel	4 316	5 251	4 728	4 935	4 507	5 417

Bouwnijverheid - Bestellingen per subsector

Nieuwe bestellingen per subsector en per activiteit (in 1 000 €)

Juli 2005

NACE code	Activiteit	Gebouwen	Grond- water- en wegebouw	Voltooiing	Totaal
45	BOUWNIJVERHEID	392 885	212 803	272 932	878 620
45.1	Het bouwrijp maken van terreinen	4 711	17 370	-	22 081
45.11	Slopen van gebouwen; grondverzet	4 711	16 639	-	21 350
45.12	Proefboren en boren	-	732	-	732
45.2	Burgerlijke en utiliteitsbouw; weg- en waterbouw	374 091	194 402	8 108	576 601
45.21	Algemene bouwkundige en civieltechnische werken	323 263	62 593	7 641	393 497
45.22	Dakbedekking en bouw van dakconstructies	18 706	-	246	18 952
45.23	Bouw van autowegen en andere wegen, vliegvelden en sportfaciliteiten	725	107 419	11	108 154
45.24	Waterbouw	6	15 235	24	15 265
45.25	Overige gespecialiseerde werkzaamheden in de bouw	31 391	9 155	186	40 733
45.3	Bouwinstallatie	508	981	149 865	151 355
45.31	Elektrische installatie	378	259	82 678	83 314
45.32	Isolatiwerkzaamheden	-	-	12 486	12 486
45.33	Loodgieterswerk	131	-	46 723	46 854
45.34	Overige bouwinstallatie	-	723	7 978	8 701
45.4	Afwerking van gebouwen	1 662	-	114 931	116 593
45.41	Stukadoorswerk	218	-	6 788	7 006
45.42	Schrijnwerk	1 219	-	48 115	49 333
45.43	Vloerafwerking en wandbekleding	108	-	17 401	17 509
45.44	Schilderen en glaszetten	57	-	37 488	37 545
45.45	Overige werkzaamheden in verband met de afwerking van gebouwen	61	-	5 139	5 200
45.5	Verhuur van machines voor de bouwnijverheid met bedieningspersoneel	11 913	49	29	11 991

Bouwnijverheid - Bestellingen per subsector

Nieuwe bestellingen per subsector en per activiteit (in 1 000 €)

Augustus 2005

NACE code	Activiteit	Gebouwen	Grond- water- en wegebouw	Voltooiing	Totaal
45	BOUWNIJVERHEID	627 518	371 740	409 012	1 408 270
45.1	Het bouwrijp maken van terreinen	8 799	27 252	-	36 051
45.11	Slopen van gebouwen; grondverzet	8 799	25 392	-	34 191
45.12	Proefboren en boren	-	1 860	-	1 860
45.2	Burgerlijke en utiliteitsbouw; weg- en waterbouw	604 816	341 337	15 383	961 536
45.21	Algemene bouwkundige en civieltechnische werken	529 561	166 956	14 088	710 604
45.22	Dakbedekking en bouw van dakconstructies	34 135	-	365	34 501
45.23	Bouw van autowegen en andere wegen, vliegvelden en sportfaciliteiten	743	151 562	95	152 400
45.24	Waterbouw	114	9 331	468	9 914
45.25	Overige gespecialiseerde werkzaamheden in de bouw	40 262	13 489	366	54 117
45.3	Bouwinstallatie	533	3 061	214 338	217 932
45.31	Elektrische installatie	403	436	104 892	105 731
45.32	Isolatiwerkzaamheden	-	-	11 626	11 626
45.33	Loodgieterswerk	130	-	88 231	88 360
45.34	Overige bouwinstallatie	-	2 625	9 590	12 215
45.4	Afwerking van gebouwen	4 204	-	179 284	183 488
45.41	Stukadoorswerk	313	-	12 096	12 409
45.42	Schrijnwerk	3 782	-	72 436	76 218
45.43	Vloerafwerking en wandbekleding	67	-	24 712	24 778
45.44	Schilderen en glaszetten	43	-	64 217	64 260
45.45	Overige werkzaamheden in verband met de afwerking van gebouwen	-	-	5 823	5 823
45.5	Verhuur van machines voor de bouwnijverheid met bedieningspersoneel	9 166	90	7	9 264

Bouwnijverheid - Bestellingen per subsector

Nieuwe bestellingen per subsector en per activiteit (in 1 000 €)

September 2005

NACE code	Activiteit	Gebouwen	Grond- water- en wegebouw	Voltooiing	Totaal
45	BOUWNIJVERHEID	764 796	284 882	438 082	1 487 759
45.1	Het bouwrijp maken van terreinen	7 669	39 561	-	47 230
45.11	Slopen van gebouwen; grondverzet	7 669	35 678	-	43 347
45.12	Proefboren en boren	-	3 883	-	3 883
45.2	Burgerlijke en utiliteitsbouw; weg- en waterbouw	742 639	241 626	19 731	1 003 996
45.21	Algemene bouwkundige en civieltechnische werken	647 487	86 068	18 097	751 651
45.22	Dakbedekking en bouw van dakconstructies	43 559	-	668	44 227
45.23	Bouw van autowegen en andere wegen, vliegvelden en sportfaciliteiten	4 634	127 244	50	131 928
45.24	Waterbouw	167	13 780	686	14 634
45.25	Overige gespecialiseerde werkzaamheden in de bouw	46 792	14 534	230	61 556
45.3	Bouwinstallatie	1 122	3 549	238 697	243 368
45.31	Elektrische installatie	693	419	122 225	123 336
45.32	Isolatiwerkzaamheden	-	-	15 531	15 531
45.33	Loodgieterswerk	429	-	88 037	88 467
45.34	Overige bouwinstallatie	-	3 131	12 904	16 035
45.4	Afwerking van gebouwen	1 611	-	179 643	181 254
45.41	Stukadoorswerk	-	-	18 521	18 521
45.42	Schrijnwerk	1 441	-	88 751	90 193
45.43	Vloerafwerking en wandbekleding	117	-	30 913	31 030
45.44	Schilderen en glaszetten	52	-	34 757	34 809
45.45	Overige werkzaamheden in verband met de afwerking van gebouwen	-	-	6 701	6 701
45.5	Verhuur van machines voor de bouwnijverheid met bedieningspersoneel	11 755	146	10	11 911

Bouwnijverheid - Bestellingen per subsector

Nieuwe bestellingen per subsector en per activiteit (in 1 000 €)

Oktober 2005

NACE code	Activiteit	Gebouwen	Grond- water- en wegebouw	Voltooiing	Totaal
45	BOUWNIJVERHEID	628 021	315 983	420 392	1 364 396
45.1	Het bouwrijp maken van terreinen	8 728	28 753	-	37 481
45.11	Slopen van gebouwen; grondverzet	8 716	25 527	-	34 244
45.12	Proefboren en boren	11	3 226	-	3 237
45.2	Burgerlijke en utiliteitsbouw; weg- en waterbouw	605 959	283 118	14 270	903 347
45.21	Algemene bouwkundige en civieltechnische werken	516 582	116 678	13 047	646 307
45.22	Dakbedekking en bouw van dakconstructies	39 712	-	299	40 011
45.23	Bouw van autowegen en andere wegen, vliegvelden en sportfaciliteiten	2 546	118 524	28	121 098
45.24	Waterbouw	301	30 780	663	31 743
45.25	Overige gespecialiseerde werkzaamheden in de bouw	46 818	17 136	234	64 187
45.3	Bouwinstallatie	668	4 016	226 952	231 637
45.31	Elektrische installatie	475	735	108 663	109 874
45.32	Isolatiwerkzaamheden	-	-	14 022	14 022
45.33	Loodgieterswerk	193	-	92 770	92 962
45.34	Overige bouwinstallatie	-	3 281	11 498	14 779
45.4	Afwerking van gebouwen	1 063	-	179 150	180 213
45.41	Stukadoorswerk	153	-	15 017	15 170
45.42	Schrijnwerk	754	-	94 508	95 262
45.43	Vloerafwerking en wandbekleding	96	-	28 505	28 601
45.44	Schilderen en glaszetten	60	-	34 934	34 994
45.45	Overige werkzaamheden in verband met de afwerking van gebouwen	-	-	6 186	6 186
45.5	Verhuur van machines voor de bouwnijverheid met bedieningspersoneel	11 603	96	20	11 718

Bouwnijverheid - Bestellingen per subsector

Nieuwe bestellingen per subsector en per activiteit (in 1 000 €)

November 2005

NACE code	Activiteit	Gebouwen	Grond- water- en wegebouw	Voltooiing	Totaal
45	BOUWNIJVERHEID	555 764	342 243	396 494	1 294 501
45.1	Het bouwrijp maken van terreinen	7 098	32 064	-	39 162
45.11	Slopen van gebouwen; grondverzet	7 098	27 614	-	34 712
45.12	Proefboren en boren	-	4 450	-	4 450
45.2	Burgerlijke en utiliteitsbouw; weg- en waterbouw	531 619	307 671	13 284	852 574
45.21	Algemene bouwkundige en civieltechnische werken	453 605	99 127	11 913	564 644
45.22	Dakbedekking en bouw van dakconstructies	35 005	-	519	35 524
45.23	Bouw van autowegen en andere wegen, vliegvelden en sportfaciliteiten	1 240	138 471	85	139 796
45.24	Waterbouw	675	55 451	577	56 703
45.25	Overige gespecialiseerde werkzaamheden in de bouw	41 094	14 622	190	55 907
45.3	Bouwinstallatie	614	2 362	220 807	223 783
45.31	Elektrische installatie	395	241	112 102	112 738
45.32	Isolatiwerkzaamheden	-	-	14 176	14 176
45.33	Loodgieterswerk	219	-	80 743	80 962
45.34	Overige bouwinstallatie	-	2 121	13 786	15 907
45.4	Afwerking van gebouwen	2 431	-	162 383	164 814
45.41	Stukadoorswerk	364	-	14 954	15 318
45.42	Schrijnwerk	1 862	-	83 516	85 378
45.43	Vloerafwerking en wandbekleding	79	-	25 492	25 571
45.44	Schilderen en glaszetten	50	-	33 033	33 083
45.45	Overige werkzaamheden in verband met de afwerking van gebouwen	76	-	5 388	5 464
45.5	Verhuur van machines voor de bouwnijverheid met bedieningspersoneel	14 003	145	21	14 169

Bouwnijverheid - Bestellingen per subsector

Nieuwe bestellingen per subsector en per activiteit (in 1 000 €)

December 2005

NACE code	Activiteit	Gebouwen	Grond- water- en wegebouw	Voltooiing	Totaal
45	BOUWNIJVERHEID	642 340	333 366	422 669	1 398 375
45.1	Het bouwrijp maken van terreinen	7 322	24 805	-	32 127
45.11	Slopen van gebouwen; grondverzet	7 320	23 770	-	31 090
45.12	Proefboren en boren	2	1 034	-	1 036
45.2	Burgerlijke en utiliteitsbouw; weg- en waterbouw	619 449	305 432	16 197	941 079
45.21	Algemene bouwkundige en civieltechnische werken	541 609	132 799	15 402	689 811
45.22	Dakbedekking en bouw van dakconstructies	32 329	-	337	32 666
45.23	Bouw van autowegen en andere wegen, vliegvelden en sportfaciliteiten	3 058	149 155	56	152 269
45.24	Waterbouw	33	14 174	137	14 344
45.25	Overige gespecialiseerde werkzaamheden in de bouw	42 420	9 304	265	51 989
45.3	Bouwinstallatie	569	3 129	240 200	243 898
45.31	Elektrische installatie	447	380	128 757	129 584
45.32	Isolatiwerkzaamheden	-	-	14 110	14 110
45.33	Loodgieterswerk	121	-	82 337	82 458
45.34	Overige bouwinstallatie	-	2 750	14 996	17 746
45.4	Afwerking van gebouwen	2 121	-	166 251	168 372
45.41	Stukadoorswerk	136	-	18 096	18 232
45.42	Schrijnwerk	1 784	-	83 982	85 766
45.43	Vloerafwerking en wandbekleding	79	-	25 267	25 346
45.44	Schilderen en glaszetten	65	-	33 581	33 646
45.45	Overige werkzaamheden in verband met de afwerking van gebouwen	57	-	5 325	5 383
45.5	Verhuur van machines voor de bouwnijverheid met bedieningspersoneel	12 879	-	21	12 899

Bouwnijverheid - Bestellingen per gewest

Nieuwe bestellingen per gewest en per activiteit (in 1 000 €)

Juli 2005

NACE code	Activiteit	Brussels Hoofdstedelijk Gewest	Vlaams Gewest	Waals Gewest	Europese Unie	Andere landen	Totaal
45	BOUWNIJVERHEID	122 887	511 633	197 123	38 218	8 759	878 620
45.1	Het bouwrijp maken van terreinen	1 771	12 665	7 517	122	6	22 081
45.11	Slopen van gebouwen; grondverzet	1 634	12 255	7 380	81	-	21 350
45.12	Proefboren en boren	137	410	137	41	6	732
45.2	Burgerlijke en utiliteitsbouw; weg- en waterbouw	73 984	351 245	119 766	28 707	2 899	576 601
45.21	Algemene bouwkundige en civieltechnische werken	63 449	232 256	72 710	22 721	2 362	393 497
45.22	Dakbedekking en bouw van dakconstructies	1 067	12 010	5 528	348	-	18 952
45.23	Bouw van autowegen en andere wegen, vliegvelden en sportfaciliteiten	4 039	75 720	28 231	165	-	108 154
45.24	Waterbouw	77	8 426	5 990	572	200	15 265
45.25	Overige gespecialiseerde werkzaamheden in de bouw	5 353	22 832	7 309	4 901	337	40 733
45.3	Bouwinstallatie	28 529	76 678	41 521	2 963	1 664	151 355
45.31	Elektrische installatie	15 137	39 201	27 063	1 834	79	83 314
45.32	Isolatiwerkzaamheden	4 691	5 182	2 421	192	-	12 486
45.33	Loodgieterswerk	5 528	29 047	11 382	896	0	46 854
45.34	Overige bouwinstallatie	3 173	3 249	654	40	1 584	8 701
45.4	Afwerking van gebouwen	18 180	66 901	27 583	3 793	136	116 593
45.41	Stukadoorswerk	1 871	4 136	924	74	-	7 006
45.42	Schrijnwerk	6 175	32 942	8 335	1 818	63	49 333
45.43	Vloerafwerking en wandbekleding	3 504	10 846	2 465	694	-	17 509
45.44	Schilderen en glaszetten	5 673	16 497	14 830	545	-	37 545
45.45	Overige werkzaamheden in verband met de afwerking van gebouwen	957	2 480	1 028	661	73	5 200
45.5	Verhuur van machines voor de bouwnijverheid met bedieningspersoneel	422	4 144	736	2 633	4 055	11 991

Bouwnijverheid - Bestellingen per gewest

Nieuwe bestellingen per gewest en per activiteit (in 1 000 €)

Augustus 2005

NACE code	Activiteit	Brussels Hoofdstedelijk Gewest	Vlaams Gewest	Waals Gewest	Europese Unie	Andere landen	Totaal
45	BOUWNIJVERHEID	187 129	749 859	333 598	133 606	4 078	1 408 270
45.1	Het bouwrijp maken van terreinen	4 525	18 510	11 759	1 205	52	36 051
45.11	Slopen van gebouwen; grondverzet	4 391	17 587	11 216	997	-	34 191
45.12	Proefboren en boren	134	924	543	207	52	1 860
45.2	Burgerlijke en utiliteitsbouw; weg- en waterbouw	109 122	526 951	202 906	121 018	1 540	961 536
45.21	Algemene bouwkundige en civieltechnische werken	83 441	389 138	125 456	111 427	1 142	710 604
45.22	Dakbedekking en bouw van dakconstructies	3 838	20 656	9 598	409	-	34 501
45.23	Bouw van autowegen en andere wegen, vliegvelden en sportfaciliteiten	13 269	79 255	56 156	3 721	-	152 400
45.24	Waterbouw	820	6 793	1 736	565	-	9 914
45.25	Overige gespecialiseerde werkzaamheden in de bouw	7 755	31 109	9 960	4 896	397	54 117
45.3	Bouwinstallatie	40 570	109 196	62 326	4 356	1 483	217 932
45.31	Elektrische installatie	18 405	46 235	37 708	2 985	397	105 731
45.32	Isolatiwerkzaamheden	2 134	6 696	2 613	169	14	11 626
45.33	Loodgieterswerk	15 402	51 751	20 136	1 070	2	88 360
45.34	Overige bouwinstallatie	4 630	4 514	1 869	132	1 070	12 215
45.4	Afwerking van gebouwen	32 239	90 559	55 510	4 936	245	183 488
45.41	Stukadoorswerk	2 720	8 003	1 636	48	1	12 409
45.42	Schrijnwerk	14 119	47 331	11 700	2 895	173	76 218
45.43	Vloerafwerking en wandbekleding	6 317	14 103	3 355	1 004	-	24 778
45.44	Schilderen en glaszetten	7 887	17 983	37 890	500	-	64 260
45.45	Overige werkzaamheden in verband met de afwerking van gebouwen	1 196	3 138	929	490	70	5 823
45.5	Verhuur van machines voor de bouwnijverheid met bedieningspersoneel	672	4 644	1 097	2 092	759	9 264

Bouwnijverheid - Bestellingen per gewest

Nieuwe bestellingen per gewest en per activiteit (in 1 000 €)

September 2005

NACE code	Activiteit	Brussels Hoofdstedelijk Gewest	Vlaams Gewest	Waals Gewest	Europese Unie	Andere landen	Totaal
45	BOUWNIJVERHEID	274 253	778 451	331 005	97 972	6 078	1 487 759
45.1	Het bouwrijp maken van terreinen	4 564	26 078	13 819	2 549	220	47 230
45.11	Slopen van gebouwen; grondverzet	4 131	25 147	12 633	1 314	123	43 347
45.12	Proefboren en boren	433	931	1 186	1 235	97	3 883
45.2	Burgerlijke en utiliteitsbouw; weg- en waterbouw	176 288	519 967	226 279	79 764	1 698	1 003 996
45.21	Algemene bouwkundige en civieltechnische werken	151 326	359 861	167 425	71 665	1 374	751 651
45.22	Dakbedekking en bouw van dakconstructies	4 646	26 751	10 996	1 834	-	44 227
45.23	Bouw van autowegen en andere wegen, vliegvelden en sportfaciliteiten	11 426	87 170	32 894	438	-	131 928
45.24	Waterbouw	379	9 762	3 833	642	17	14 634
45.25	Overige gespecialiseerde werkzaamheden in de bouw	8 511	36 422	11 131	5 185	307	61 556
45.3	Bouwinstallatie	54 179	119 580	60 958	6 091	2 560	243 368
45.31	Elektrische installatie	26 500	53 556	38 128	5 074	79	123 336
45.32	Isolatiwerkzaamheden	3 897	8 607	2 987	39	-	15 531
45.33	Loodgieterswerk	17 239	52 316	18 063	850	-	88 467
45.34	Overige bouwinstallatie	6 543	5 101	1 781	129	2 481	16 035
45.4	Afwerking van gebouwen	37 755	107 772	28 805	6 516	405	181 254
45.41	Stukadoorswerk	6 561	9 474	2 228	258	1	18 521
45.42	Schrijnwerk	14 836	56 753	14 680	3 839	84	90 193
45.43	Vloerafwerking en wandbekleding	7 025	18 534	4 708	763	-	31 030
45.44	Schilderen en glaszetten	7 878	19 501	6 332	997	100	34 809
45.45	Overige werkzaamheden in verband met de afwerking van gebouwen	1 455	3 510	857	659	220	6 701
45.5	Verhuur van machines voor de bouwnijverheid met bedieningspersoneel	1 467	5 054	1 144	3 052	1 194	11 911

Bouwnijverheid - Bestellingen per gewest

Nieuwe bestellingen per gewest en per activiteit (in 1 000 €)

Oktober 2005

NACE code	Activiteit	Brussels Hoofdstedelijk Gewest	Vlaams Gewest	Waals Gewest	Europese Unie	Andere landen	Totaal
45	BOUWNIJVERHEID	208 041	754 549	319 905	76 298	5 603	1 364 396
45.1	Het bouwrijp maken van terreinen	4 233	20 891	10 982	1 300	75	37 481
45.11	Slopen van gebouwen; grondverzet	4 067	19 564	10 218	394	-	34 244
45.12	Proefboren en boren	166	1 327	764	906	75	3 237
45.2	Burgerlijke en utiliteitsbouw; weg- en waterbouw	111 385	512 800	216 116	61 492	1 555	903 347
45.21	Algemene bouwkundige en civieltechnische werken	85 008	357 004	160 830	42 377	1 088	646 307
45.22	Dakbedekking en bouw van dakconstructies	4 694	22 210	11 161	1 947	-	40 011
45.23	Bouw van autowegen en andere wegen, vliegvelden en sportfaciliteiten	11 942	79 426	29 205	526	-	121 098
45.24	Waterbouw	435	20 098	3 302	7 908	-	31 743
45.25	Overige gespecialiseerde werkzaamheden in de bouw	9 306	34 062	11 618	8 734	466	64 187
45.3	Bouwinstallatie	47 302	115 957	63 538	2 450	2 391	231 637
45.31	Elektrische installatie	20 953	52 044	35 733	942	202	109 874
45.32	Isolatiwerkzaamheden	2 783	7 752	3 221	265	-	14 022
45.33	Loodgieterswerk	18 154	51 471	22 285	1 049	3	92 962
45.34	Overige bouwinstallatie	5 411	4 689	2 298	195	2 186	14 779
45.4	Afwerking van gebouwen	43 757	100 208	28 302	7 740	206	180 213
45.41	Stukadoorswerk	2 760	8 665	1 877	1 868	-	15 170
45.42	Schrijnwerk	26 121	50 298	15 398	3 339	107	95 262
45.43	Vloerafwerking en wandbekleding	5 936	16 845	4 790	1 031	-	28 601
45.44	Schilderen en glaszetten	7 448	21 104	5 496	946	-	34 994
45.45	Overige werkzaamheden in verband met de afwerking van gebouwen	1 492	3 296	742	556	100	6 186
45.5	Verhuur van machines voor de bouwnijverheid met bedieningspersoneel	1 364	4 693	967	3 317	1 377	11 718

Bouwnijverheid - Bestellingen per gewest

Nieuwe bestellingen per gewest en per activiteit (in 1 000 €)

November 2005

NACE code	Activiteit	Brussels Hoofdstedelijk Gewest	Vlaams Gewest	Waals Gewest	Europese Unie	Andere landen	Totaal
45	BOUWNIJVERHEID	190 880	739 442	291 184	66 397	6 598	1 294 501
45.1	Het bouwrijp maken van terreinen	3 691	19 734	11 901	3 751	86	39 162
45.11	Slopen van gebouwen; grondverzet	3 582	18 637	11 803	691	-	34 712
45.12	Proefboren en boren	109	1 097	98	3 061	86	4 450
45.2	Burgerlijke en utiliteitsbouw; weg- en waterbouw	105 899	501 682	194 728	48 349	1 916	852 574
45.21	Algemene bouwkundige en civieltechnische werken	79 025	296 849	147 048	40 365	1 357	564 644
45.22	Dakbedekking en bouw van dakconstructies	4 164	21 454	9 355	551	-	35 524
45.23	Bouw van autowegen en andere wegen, vliegvelden en sportfaciliteiten	14 357	100 145	25 069	226	-	139 796
45.24	Waterbouw	293	52 258	3 896	257	-	56 703
45.25	Overige gespecialiseerde werkzaamheden in de bouw	8 060	30 976	9 361	6 951	559	55 907
45.3	Bouwinstallatie	49 707	112 175	56 216	3 196	2 489	223 783
45.31	Elektrische installatie	25 324	50 784	34 651	1 898	81	112 738
45.32	Isolatiwerkzaamheden	4 008	7 351	2 576	241	-	14 176
45.33	Loodgieterswerk	12 966	49 982	17 175	835	4	80 962
45.34	Overige bouwinstallatie	7 410	4 059	1 813	221	2 404	15 907
45.4	Afwerking van gebouwen	30 417	100 140	27 492	6 501	265	164 814
45.41	Stukadoorswerk	3 338	9 240	2 486	255	1	15 318
45.42	Schrijnwerk	12 876	53 387	15 116	3 834	165	85 378
45.43	Vloerafwerking en wandbekleding	5 079	15 257	4 392	843	-	25 571
45.44	Schilderen en glaszetten	7 981	19 423	4 817	862	-	33 083
45.45	Overige werkzaamheden in verband met de afwerking van gebouwen	1 143	2 833	680	708	99	5 464
45.5	Verhuur van machines voor de bouwnijverheid met bedieningspersoneel	1 166	5 712	849	4 600	1 842	14 169

Bouwnijverheid - Bestellingen per gewest

Nieuwe bestellingen per gewest en per activiteit (in 1 000 €)

December 2005

NACE code	Activiteit	Brussels Hoofdstedelijk Gewest	Vlaams Gewest	Waals Gewest	Europese Unie	Andere landen	Totaal
45	BOUWNIJVERHEID	264 141	779 895	278 713	68 326	7 300	1 398 375
45.1	Het bouwrijp maken van terreinen	3 289	18 951	9 441	329	116	32 127
45.11	Slopen van gebouwen; grondverzet	3 185	18 302	9 423	181	-	31 090
45.12	Proefboren en boren	104	649	18	148	116	1 036
45.2	Burgerlijke en utiliteitsbouw; weg- en waterbouw	169 527	537 579	177 919	53 960	2 093	941 079
45.21	Algemene bouwkundige en civieltechnische werken	136 692	360 575	143 902	46 890	1 751	689 811
45.22	Dakbedekking en bouw van dakconstructies	3 993	20 214	7 899	560	-	32 666
45.23	Bouw van autowegen en andere wegen, vliegvelden en sportfaciliteiten	18 535	117 286	16 291	157	-	152 269
45.24	Waterbouw	465	11 141	1 643	1 086	10	14 344
45.25	Overige gespecialiseerde werkzaamheden in de bouw	9 842	28 363	8 184	5 267	332	51 989
45.3	Bouwinstallatie	55 704	116 598	65 667	3 347	2 582	243 898
45.31	Elektrische installatie	30 696	56 276	40 271	2 173	168	129 584
45.32	Isolatiewerkzaamheden	4 493	6 405	2 940	273	-	14 110
45.33	Loodgieterswerk	13 495	47 652	20 601	704	7	82 458
45.34	Overige bouwinstallatie	7 020	6 265	1 855	197	2 408	17 746
45.4	Afwerking van gebouwen	34 742	102 227	24 621	6 616	167	168 372
45.41	Stukadoorswerk	7 270	8 694	2 155	113	0	18 232
45.42	Schrijnwerk	13 627	54 441	13 392	4 240	66	85 766
45.43	Vloerafwerking en wandbekleding	4 503	15 954	3 965	923	-	25 346
45.44	Schilderen en glaszetten	7 959	20 450	4 414	822	-	33 646
45.45	Overige werkzaamheden in verband met de afwerking van gebouwen	1 381	2 689	694	517	101	5 383
45.5	Verhuur van machines voor de bouwnijverheid met bedieningspersoneel	879	4 539	1 065	4 074	2 342	12 899

Bouwvergunningen en begonnen gebouwen

Statistiek van de toegestane en begonnen gebouwen

Definities van de gebruikte termen

Woongebouw

Woongebouwen zijn gebouwen die uitsluitend of hoofdzakelijk bestemd zijn voor huisvesting. In deze gebouwen moet meer dan 50% van de totale oppervlakte bestemd zijn voor huisvesting.

Niet-woongebouw

Niet-woongebouwen zijn gebouwen die uitsluitend of hoofdzakelijk bestemd zijn voor een ander gebruik dan huisvesting. In deze gebouwen moet meer dan 50% van de totale oppervlakte bestemd zijn voor een ander gebruik dan huisvesting.

Woning

De woning is het gebouw of het gedeelte van het gebouw bestemd voor de huisvesting van een gezin en als dusdanig gebruikt. Onder gezin wordt verstaan zowel het particulier (familiaal) gezin als het collectief gezin. Dit laatste omvat

- groepen van personen die samenleven in weeshuizen, in tehuizen voor bejaarden, in homes voor arbeiders, in weldadigheidsinrichtingen en in andere gestichten
- kloostergemeenschappen
- militairen in kazernes
- gevangenen in tuchthuizen

Woonvertrek

omvat : keuken, eetkamer, woonkamer, slaapkamer, veranda, bureel gebruikt voor uitoefenen van beroepen zoals arts, notaris, advocaat, architect, ..., zolder en kelder indien ze de functie van één van voorgaande vertrekken vervullen

omvat niet : badkamer, toilet, trap, gang, bergplaats, washuis, kelder, zolder, garage, bijgebouw,...

Bewoonbare oppervlakte

Deze oppervlakte is de som van de oppervlaktes van alle woonvertrekken op de verschillende niveaus.

Totale oppervlakte

Deze oppervlakte is de som van de oppervlaktes van alle vertrekken.

Volume

Het volume is het produkt van de oppervlakte van het gelijkvloers met het hoogteverschil tussen de vloer van de benedenverdieping en de halve hoogte van het dak of, indien het om een plat dak gaat, tot de bovenzijde van het dak.

Nieuwbouw

Gebouw volledig nieuw, al dan niet gelegen op een plaats waar reeds vroeger werd gebouwd.

Verbouwing

Verbouwing omvat zowel renovatie als uitbreiding van een gebouw als het plaatsen van bijgebouwen op hetzelfde stuk bouwgrond.

Om opgenomen te worden in de statistieken moet een verbouwing aan minstens één van volgende voorwaarden voldoen.

- vermeerdering of vermindering van de oppervlakte of het volume van het gebouw
- vermeerdering of vermindering van het aantal in het gebouw beschikbare woningen
- wijziging van bestemming van het gebouw
- voor bijgebouwen zoals tuinhuisjes, serres, hokken voor dieren, ... :
minimumoppervlakte 21 m² (uitzondering : garages worden altijd opgenomen)

I. Bouwvergunningen

Volgens reële datum van uitreiking,
ontbrekende informatie is bijgeschat

(als gevolg van afrondingen kunnen de totalen verschillen
van de som van de waarde van de delen)

Bouwvergunningen

Woongebouwen, indeling per provincie

	België	Brussels Hfdst. Gewest	Antwer- pen	Lim- burg	Oost- Vlaan- deren	Vlaams Brabant	West- Vlaan- deren	WaaIs Brabant	Hene- gouwen	Luik	Luxem- burg	Namen
2003	25.199	400	3.579	2.907	4.213	2.817	3.655	1.156	2.074	2.085	1.017	1.296
2004	28.306	401	4.227	3.319	4.588	3.237	4.244	1.035	2.349	2.406	1.209	1.291
2005	31.427	340	4.858	3.348	5.635	3.573	4.555	1.220	2.599	2.429	1.243	1.629
2004												
November	2.046	21	313	236	365	193	267	74	205	172	82	118
December	2.159	21	386	226	431	260	287	87	143	156	79	83
2005												
Januari	2.252	33	329	208	353	309	383	91	185	196	58	107
Februari	2.481	45	367	260	375	288	501	116	172	160	73	124
Maart	2.691	57	398	303	484	312	436	100	173	205	94	129
April	2.780	26	359	389	486	293	354	146	222	235	147	124
Mei	2.940	22	489	279	535	313	405	105	226	253	145	168
Juni	2.885	19	466	324	496	349	400	117	217	258	115	124
Juli	2.312	21	330	247	435	236	299	96	222	161	126	140
Augustus	2.525	24	396	253	432	281	324	97	248	213	116	141
September	2.561	36	464	274	391	294	360	86	242	184	80	150
Oktober	2.682	22	419	288	486	281	403	84	240	240	87	133
November	2.477	15	345	228	551	316	352	92	200	149	102	127
December	2.841	20	496	296	611	300	340	90	253	175	100	161

Niet-woongebouwen, indeling per provincie

	België	Brussels Hfdst. Gewest	Antwer- pen	Lim- burg	Oost- Vlaan- deren	Vlaams Brabant	West- Vlaan- deren	WaaIs Brabant	Hene- gouwen	Luik	Luxem- burg	Namen
2003	3.890	40	773	595	605	129	789	61	244	338	188	128
2004	4.271	44	900	576	796	152	891	79	201	344	158	130
2005	4.191	39	870	391	839	191	949	67	180	332	197	136
2004												
November	306	1	53	53	62	13	47	11	13	26	16	11
December	294	4	69	42	67	9	53	4	10	21	11	4
2005												
Januari	299	3	74	35	46	10	72	4	11	21	15	8
Februari	302	3	68	43	50	11	66	4	17	16	15	9
Maart	398	2	79	43	82	20	91	5	19	32	17	8
April	390	7	75	39	72	17	86	8	20	32	21	12
Mei	372	3	83	23	76	20	85	7	18	37	15	4
Juni	376	2	81	30	69	24	78	9	14	34	21	12
Juli	297	6	46	21	65	17	82	3	8	29	9	10
Augustus	328	2	67	31	56	10	85	9	12	34	15	6
September	354	1	89	29	65	19	73	2	20	18	20	17
Oktober	393	2	75	43	80	13	79	6	16	32	27	19
November	320	2	61	24	80	10	71	6	16	20	12	19
December	362	5	71	29	96	19	80	4	8	26	11	11

Bouwvergunningen

Woongebouwen

	Totaal aantal		Volume (in m ³)	Oppervlakte (in m ²)		Aantal gebouwen met één woning
	Gebouwen	Woningen		Bewoonbare	Totale	
2003	25.199	45.070	27.176.272	4.856.337	8.981.876	22.498
2004	28.306	52.187	30.260.896	5.419.765	10.029.035	25.125
2005	31.427	58.923	34.056.336	6.109.006	11.337.589	27.721
2004						
November	2.046	3.984	2.179.173	396.487	727.732	1.790
December	2.159	4.308	2.420.861	440.427	800.080	1.862
2005						
Januari	2.252	4.116	2.367.110	433.088	790.508	1.985
Februari	2.481	4.401	2.512.566	452.232	824.656	2.184
Maart	2.691	5.195	2.966.075	540.423	988.425	2.406
April	2.780	4.902	2.840.848	501.736	942.780	2.485
Mei	2.940	5.760	3.492.286	635.087	1.172.937	2.585
Juni	2.885	5.530	3.173.474	556.471	1.057.455	2.556
Juli	2.312	4.182	2.487.184	446.020	834.938	2.043
Augustus	2.525	4.947	2.878.935	508.864	953.293	2.199
September	2.561	5.241	3.022.812	541.251	1.007.609	2.232
Oktober	2.682	4.736	2.722.664	483.026	905.914	2.369
November	2.477	4.431	2.514.517	456.180	833.509	2.184
December	2.841	5.482	3.077.878	554.656	1.025.587	2.493

Niet-woongebouwen

	Aantal gebouwen	Volume (in m ³)	Totale oppervlakte (in m ²)
2003	3.890	29.334.304	4.900.741
2004	4.271	37.485.376	6.417.793
2005	4.191	36.393.568	5.986.488
2004			
November	306	3.087.574	503.136
December	294	3.470.381	499.095
2005			
Januari	299	2.107.268	331.598
Februari	302	2.634.991	476.649
Maart	398	2.209.801	403.158
April	390	5.017.119	846.639
Mei	372	3.038.191	479.713
Juni	376	2.783.631	423.099
Juli	297	2.658.849	461.645
Augustus	328	1.825.349	342.123
September	354	4.343.645	811.968
Oktober	393	2.966.236	419.364
November	320	3.780.565	483.280
December	362	3.027.999	507.266

Bouwvergunningen

Niet-woongebouwen, indeling naar volume

	Minder dan 3000 m ³			3000 tot 9999 m ³			10000 tot 19999 m ³		
	Aantal gebouwen	Volume (in m ³)	Tot. oppervl. (in m ²)	Aantal gebouwen	Volume (in m ³)	Tot. oppervl. (in m ²)	Aantal gebouwen	Volume (in m ³)	Tot. oppervl. (in m ²)
2003	2.349	2.158.571	549.447	1.003	5.439.645	1.104.260	272	3.875.989	690.312
2004	2.526	2.249.267	575.542	1.082	5.891.557	1.172.199	323	4.489.199	810.622
2005	2.530	2.114.258	536.731	1.077	5.977.241	1.191.563	301	4.202.353	732.016
2004									
November	167	160.884	44.029	94	508.148	108.413	21	300.963	51.996
December	167	147.276	37.306	71	392.406	79.235	24	331.905	64.579
2005									
Januari	178	137.098	35.203	85	493.847	98.049	20	290.357	46.359
Februari	185	146.952	37.793	69	381.435	73.348	33	446.612	81.287
Maart	247	225.894	55.585	102	580.151	113.005	27	373.153	72.494
April	236	153.677	38.324	88	461.179	95.747	29	433.051	79.780
Mei	218	185.927	47.968	111	608.743	118.786	23	296.987	52.679
Juni	221	212.873	55.147	97	569.524	111.728	32	468.206	79.624
Juli	184	135.469	34.379	73	423.984	87.632	23	303.435	54.794
Augustus	197	181.269	45.835	84	427.355	87.906	28	382.865	70.555
September	211	192.697	50.524	87	486.616	99.150	28	364.403	61.321
Oktober	259	204.299	52.172	87	492.280	95.402	21	308.334	46.927
November	194	167.200	41.166	89	499.544	97.250	15	229.887	35.457
December	200	170.903	42.635	105	552.583	113.560	22	305.063	50.739

	20000 tot 49999 m ³			50000 m ³ en meer		
	Aantal gebouwen	Volume (in m ³)	Totale oppervlakte (in m ²)	Aantal gebouwen	Volume (in m ³)	Totale oppervlakte (in m ²)
2003	175	5.336.242	943.593	91	12.523.938	1.613.129
2004	207	6.250.865	1.106.078	132	18.604.528	2.753.355
2005	165	4.998.043	817.780	118	19.101.760	2.708.451
2004						
November	12	399.332	66.562	12	1.718.248	232.135
December	15	467.066	89.535	17	2.131.729	228.440
2005						
Januari	7	229.678	34.406	9	956.289	117.582
Februari	8	255.278	50.168	7	1.404.714	234.054
Maart	14	405.521	69.702	8	625.084	92.378
April	18	561.076	99.181	19	3.408.141	533.611
Mei	6	207.072	34.080	14	1.739.464	226.205
Juni	17	473.966	69.945	9	1.059.064	106.660
Juli	9	279.595	40.716	8	1.516.369	244.128
Augustus	16	497.103	81.876	3	336.760	55.956
September	20	602.357	114.863	8	2.697.574	486.114
Oktober	15	424.447	58.531	11	1.536.878	166.335
November	13	368.638	55.106	10	2.515.298	254.304
December	23	693.314	109.208	12	1.306.139	191.128

Bouwvergunningen

Verbouwingen bij woongebouwen, indeling per provincie

	België	Brussels Hfdst. Gewest	Antwer- pen	Limburg	Oost- Vlaan- deren	Vlaams Brabant	West- Vlaan- deren	Waals Brabant	Hene- gouwen	Luik	Luxem- burg	Namen
2003	28.713	916	4.647	2.893	5.064	2.673	4.412	1.038	2.383	2.636	784	1.267
2004	27.966	1.211	4.034	2.371	4.802	2.773	4.031	1.196	2.574	2.768	850	1.356
2005	28.083	1.296	4.056	2.565	4.655	2.948	3.806	1.237	2.530	2.618	862	1.511
2004												
November	1.914	98	230	143	311	185	268	93	205	215	66	100
December	2.128	94	358	174	354	213	289	99	186	214	55	92
2005												
Januari	1.970	116	236	165	298	237	270	112	171	195	54	117
Februari	2.029	93	303	191	350	214	287	103	170	173	56	89
Maart	2.255	119	369	217	410	224	359	73	186	128	52	116
April	2.552	85	363	223	424	289	371	115	206	229	84	162
Mei	2.544	127	389	203	433	252	323	115	235	238	91	137
Juni	2.735	85	361	285	504	254	402	127	206	275	74	162
Juli	2.234	84	298	182	348	237	245	116	246	266	94	118
Augustus	2.532	139	322	216	345	293	294	114	288	271	90	160
September	2.497	130	383	250	407	246	311	112	208	247	74	128
Oktober	2.269	98	330	207	383	238	300	79	243	243	55	93
November	2.211	117	325	194	349	222	320	105	194	192	77	116
December	2.255	101	376	231	404	244	323	66	175	160	61	113

Verbouwingen bij niet-woongebouwen, indeling per provincie

	België	Brussels Hfdst. Gewest	Antwer- pen	Limburg	Oost- Vlaan- deren	Vlaams Brabant	West- Vlaan- deren	Waals Brabant	Hene- gouwen	Luik	Luxem- burg	Namen
2003	6.406	183	1.162	687	1.262	452	1.418	131	382	395	138	196
2004	6.317	144	1.058	638	1.193	498	1.351	123	469	448	168	227
2005	5.992	174	964	554	1.149	431	1.142	132	521	446	158	321
2004												
November	460	9	54	47	78	30	101	12	48	44	14	23
December	472	13	87	51	88	31	80	17	38	36	17	14
2005												
Januari	429	12	51	44	81	35	88	9	39	34	10	26
Februari	460	16	70	49	87	43	95	13	36	34	10	7
Maart	508	18	68	55	106	34	109	8	41	34	12	22
April	539	11	90	56	100	45	82	11	51	42	13	37
Mei	550	9	88	32	111	41	122	10	63	34	15	24
Juni	513	16	90	51	96	27	107	10	47	46	5	17
Juli	408	11	73	48	53	25	77	9	39	30	11	31
Augustus	544	25	92	38	95	44	89	18	54	45	22	21
September	545	14	103	55	95	44	88	6	39	44	20	37
Oktober	497	14	77	35	91	41	102	14	49	31	10	33
November	473	12	65	45	94	21	87	15	33	40	19	40
December	526	15	96	46	138	30	94	9	29	31	11	25

Bouwvergunningen

Woongebouwen, december 2005

	Totaal aantal		Volume (in m ³)	oppervlakte (in m ²)		Aantal ge- bouwen met één woning	Aantal ver- bou- wingen
	Gebouwen	Woningen		Bewoonbare	Totale		
België	2.841	5.482	3.077.878	554.656	1.025.587	2.493	2.255
Brussels Hoofdstedelijk Gewest	20	150	99.666	14.470	32.130	5	101
Vlaams Gewest	2.043	3.871	2.235.642	402.056	732.033	1.796	1.578
Provincie Antwerpen	496	933	572.573	101.557	191.571	426	376
Antwerpen	236	477	296.024	54.684	100.357	201	213
Mechelen	83	130	87.902	14.958	28.877	74	70
Turnhout	177	325	188.648	31.916	62.338	152	93
Provincie Limburg	296	584	344.343	60.853	121.644	255	231
Hasselt	129	323	175.346	32.207	62.995	110	122
Maaseik	100	172	105.483	17.429	36.720	85	51
Tongeren	67	89	63.519	11.218	21.934	60	59
Provincie Oost-Vlaanderen	611	1.039	581.863	111.545	182.370	553	404
Aalst	114	185	106.067	21.133	34.385	100	76
Dendermonde	84	174	95.360	17.511	28.621	74	58
Eeklo	27	54	28.686	5.561	8.897	23	15
Gent	203	303	176.352	34.358	54.668	190	164
Oudenaarde	89	131	72.604	14.554	22.798	85	41
Sint-Niklaas	94	193	102.794	18.430	33.001	81	50
Provincie Vlaams-Brabant	300	462	301.222	49.120	101.238	272	244
Halle-Vilvoorde	155	276	166.157	27.599	55.515	137	123
Leuven	145	185	135.070	21.522	45.725	135	121
Provincie West-Vlaanderen	340	853	435.671	79.008	135.236	289	323
Brugge	84	298	147.559	25.562	46.119	63	89
Diksmuide	35	40	21.485	4.781	7.534	34	12
Ieper	25	34	19.932	3.756	6.010	24	21
Kortrijk	59	100	55.599	10.768	17.802	54	78
Oostende	47	166	69.832	13.113	21.484	34	34
Roeselare	39	96	65.547	10.440	18.636	35	37
Tielt	40	57	36.394	6.499	11.057	38	33
Veurne	10	63	19.324	4.089	6.595	8	20

Bouwvergunningen

Woongebouwen, december 2005 - vervolg en einde

	Totaal aantal		Volume (in m ³)	oppervlakte (in m ²)		Aantal ge- bouwen met één woning	Aantal verbou- wingen
	Gebouwen	Woningen		Bewoonbare	Totale		
Waals Gewest	779	1.461	742.571	138.136	261.428	693	576
Provincie Waals-Brabant	90	115	77.599	14.108	27.175	86	66
Nijvel	90	115	77.599	14.108	27.175	86	66
Provincie Henegouwen	253	411	206.155	38.688	71.114	230	175
Aat	20	20	11.726	1.975	3.879	20	9
Charleroi	75	131	62.283	12.433	23.838	68	33
Bergen	19	42	19.875	4.013	6.639	18	46
Moeskroen	15	15	10.016	1.766	3.199	15	7
Zinnik	90	141	65.537	12.545	21.870	80	33
Thuin	23	45	19.448	3.414	6.898	19	23
Doornik	11	17	17.270	2.541	4.791	10	24
Provincie Luik	175	352	184.628	34.100	64.624	148	160
Hoei	34	141	57.944	10.209	19.587	29	27
Luik	74	118	65.588	13.438	23.427	61	70
Verviers	45	70	44.457	7.918	15.749	37	45
Borgworm	22	23	16.639	2.536	5.861	21	18
Provincie Luxemburg	100	167	105.313	19.452	38.134	87	61
Aarlen	17	61	26.103	5.394	10.283	10	20
Bastenaken	20	23	18.935	2.973	6.628	17	6
Marche-en-Famenne	22	22	18.038	2.642	5.502	22	12
Neufchâteau	34	54	36.800	7.503	13.764	31	11
Virton	7	7	5.437	942	1.957	7	11
Provincie Namen	161	416	168.890	31.798	60.394	141	113
Dinant	48	48	30.481	5.280	10.780	48	24
Namen	79	317	113.504	21.212	40.234	61	63
Philippeville	34	51	24.905	5.306	9.380	32	25

Bouwvergunningen

Niet-woongebouwen, december 2005

	Totaal aantal		Volume (in m ³)	Oppervlakte (in m ²)	
	Gebouwen	Woningen		Bewoonbare	Totale
België	362	53	3.027.999	6.456	507.266
Brussels Hoofdstedelijk Gewest	5	1	46.181	360	18.320
Vlaams Gewest	296	46	2.731.469	5.558	443.648
Provincie Antwerpen	71	15	327.536	1.467	75.303
Antwerpen	26	2	137.737	251	43.862
Mechelen	23	3	96.503	235	16.458
Turnhout	23	10	93.297	981	14.984
Provincie Limburg	29	1	840.704	81	100.296
Hasselt	11	0	201.478	0	42.405
Maaseik	9	0	168.275	0	13.272
Tongeren	8	1	470.951	81	44.619
Provincie Oost-Vlaanderen	96	11	909.465	1.803	132.088
Aalst	6	2	57.714	194	6.792
Dendermonde	12	4	51.779	781	13.207
Eeklo	12	1	76.021	167	11.382
Gent	42	1	507.562	86	67.527
Oudenaarde	10	1	91.680	79	11.864
Sint-Niklaas	13	2	124.712	497	21.317
Provincie Vlaams-Brabant	19	9	320.200	819	68.999
Halle-Vilvoorde	4	0	217.526	0	50.810
Leuven	15	9	102.674	819	18.189
Provincie West-Vlaanderen	80	10	333.564	1.388	66.965
Brugge	20	3	72.895	467	14.409
Diksmuide	8	0	28.490	0	5.883
Ieper	8	0	27.845	0	6.237
Kortrijk	13	5	66.989	595	11.000
Oostende	2	1	7.321	219	1.519
Roeselare	10	1	48.767	106	11.619
Tielt	13	0	63.191	0	12.445
Veurne	5	0	18.067	0	3.853

Bouwvergunningen

Niet-woongebouwen, december 2005 - vervolg en einde

	Totaal aantal		Volume (in m ³)	Oppervlakte (in m ²)	
	Gebouwen	Woningen		Bewoonbare	Totale
Waals Gewest	60	5	250.351	538	45.299
Provincie Waals-Brabant	4	0	69.749	0	9.509
Nijvel	4	0	69.749	0	9.509
Provincie Henegouwen	8	2	60.570	170	10.508
Aat	0	0	0	0	0
Charleroi	2	2	7.565	170	2.106
Bergen	2	0	9.107	0	2.277
Moeskroen	1	0	218	0	61
Zinnik	2	0	9.557	0	1.677
Thuin	0	0	0	0	0
Doornik	1	0	34.123	0	4.387
Provincie Luik	26	1	62.882	65	14.849
Hoei	2	0	616	0	178
Luik	12	1	40.406	65	10.267
Verviers	10	0	19.146	0	3.842
Borgworm	2	0	2.714	0	562
Provincie Luxemburg	11	0	26.798	0	5.507
Aarlen	2	0	353	0	100
Bastenaken	1	0	6.467	0	862
Marche-en-Famenne	2	0	10.586	0	2.627
Neufchâteau	3	0	2.880	0	583
Virton	2	0	6.512	0	1.335
Provincie Namen	11	1	30.353	304	4.925
Dinant	0	0	0	0	0
Namen	7	1	30.127	304	4.846
Philippeville	4	0	225	0	79

Bouwvergunningen

Niet-woongebouwen, indeling naar bestemming, december 2005

	Aantal gebouwen	Volume (in m ³)	Totale oppervlakte (in m ²)
Totaal	362	3.027.999	507.266
Land, tuinbouw, veeteelt	121	690.950	134.973
Industrie, bouwnijverheid en ambacht	99	1.702.185	192.015
Opslag, behandeling (openbare bedrijven)	11	2.955	534
Vervoer en communicatie	6	5.918	1.456
Zakelijke dienstverlening	0	0	0
Handel	28	112.950	24.507
Horeca	1	146	30
Persoonsverzorging	6	25.173	4.444
Openbare besturen en parastatalen	1	11.266	2.611
Particuliere administratie	14	285.969	93.303
Cultuur en ontspanning	16	62.692	13.516
Sport	7	21.773	5.001
Parkeergarages	47	97.693	32.563
Andere (kerk, kapel)	4	8.331	2.315

II. Begonnen gebouw

Volgens reële datum van begin van de werken,
ontbrekende informatie is bijgeschat

(als gevolg van afrondingen kunnen de totalen verschillen
van de som van de waarden van de delen

Begin werkzaamheden

Woongebouwen, indeling per provincie

	België	Brussels Hfdst. Gewest	Antwer- pen	Limburg	Oost- Vlaan- deren	Vlaams Brabant	West- Vlaan- deren	Waals Brabant	Hene- gouwen	Luik	Luxem- burg	Namen
2003	23.973	355	3.388	2.668	4.101	2.637	3.591	1.047	1.950	2.029	978	1.233
2004	25.743	357	3.882	3.068	4.136	2.999	3.873	1.047	2.037	2.117	1.014	1.209
2005	25.345	350	3.922	2.883	4.501	2.986	3.771	1.019	1.900	1.936	874	1.204
2004												
Oktober	2.205	18	320	230	360	275	354	59	200	200	90	98
November	2.068	17	278	210	321	308	363	97	157	150	80	86
December	1.687	24	243	157	275	274	293	70	124	109	56	62
2005												
Januari	1.842	22	284	197	321	235	287	78	168	123	53	74
Februari	2.108	30	313	228	397	246	362	75	175	133	55	94
Maart	2.258	37	342	270	377	267	345	73	162	191	83	111
April	2.569	72	375	314	474	318	360	91	186	199	92	89
Mei	2.628	44	402	320	431	263	377	115	184	248	107	138
Juni	2.649	32	427	321	474	258	394	91	202	221	100	128
Juli	1.879	15	255	219	314	208	276	115	131	146	79	120
Augustus	2.398	33	429	278	403	281	305	94	169	199	86	120
September	2.494	21	401	241	470	315	325	106	207	187	99	124
Oktober	2.397	30	370	250	418	357	359	103	162	163	74	111
November	2.123	14	324	245	422	238	381	78	154	126	46	95

Niet-woongebouwen, indeling per provincie

	België	Brussels Hfdst. Gewest	Antwer- pen	Limburg	Oost- Vlaan- deren	Vlaams Brabant	West- Vlaan- deren	Waals Brabant	Hene- gouwen	Luik	Luxem- burg	Namen
2003	3.766	45	729	523	608	127	723	46	287	345	187	148
2004	3.906	41	820	514	709	146	822	73	204	311	138	124
2005	3.312	30	692	396	626	138	748	61	145	252	134	91
2004												
Oktober	350	5	76	54	62	8	72	6	15	28	10	13
November	326	1	73	41	60	18	69	5	11	26	13	9
December	288	2	53	47	56	10	65	6	13	17	9	8
2005												
Januari	252	4	56	33	46	10	52	5	12	17	9	8
Februari	287	2	64	41	46	10	73	5	12	15	10	10
Maart	296	2	60	47	58	7	58	4	14	27	10	9
April	339	6	69	51	58	10	73	10	16	23	15	7
Mei	330	4	72	38	65	15	69	7	13	22	16	9
Juni	342	2	81	34	64	16	81	5	14	28	10	7
Juli	264	2	47	22	53	14	64	5	13	25	12	8
Augustus	315	2	59	36	67	14	72	7	12	27	12	7
September	314	2	62	31	58	10	86	6	13	24	13	9
Oktober	302	3	70	33	49	19	66	3	15	24	11	8
November	271	1	52	30	62	13	54	4	11	20	16	9

Begin werkzaamheden

Woongebouwen

	Totaal aantal		Volume (in m ³)	Oppervlakte (in m ²)		Aantal gebouwen met één woning
	Gebouwen	Woningen		Bewoonbare	Totale	
2003	23.973	42.765	25.640.100	4.621.393	8.470.750	21.474
2004	25.743	46.254	27.308.287	4.878.335	9.028.292	22.899
2005	25.345	46.478	27.422.914	4.910.302	9.095.109	22.461
2004						
Oktober	2.205	4.008	2.396.489	424.962	778.134	1.949
November	2.068	3.836	2.257.282	392.038	735.232	1.839
December	1.687	3.060	1.748.669	316.668	576.641	1.484
2005						
Januari	1.842	3.425	1.962.922	353.930	646.559	1.601
Februari	2.108	4.064	2.287.527	415.483	754.960	1.852
Maart	2.258	4.301	2.499.221	448.960	834.468	1.988
April	2.569	4.643	2.722.020	491.467	903.704	2.279
Mei	2.628	4.612	2.756.391	488.392	915.463	2.358
Juni	2.649	4.787	2.896.126	512.392	956.642	2.363
Juli	1.879	3.246	2.077.123	372.186	681.353	1.687
Augustus	2.398	4.294	2.625.068	473.560	875.200	2.124
September	2.494	4.866	2.832.934	503.774	940.212	2.205
Oktober	2.397	4.217	2.478.020	440.316	824.292	2.133
November	2.123	4.023	2.285.562	409.842	762.256	1.871

Niet-woongebouwen

	Aantal gebouwen	Volume (in m ³)	Totale oppervlakte (in m ²)
2003	3.766	27.527.206	4.708.722
2004	3.906	34.267.907	5.774.304
2005	3.312	28.455.287	4.662.213
2004			
Oktober	350	2.985.347	587.002
November	326	2.913.317	429.764
December	288	2.918.858	480.479
2005			
Januari	252	2.120.508	354.672
Februari	287	2.669.859	425.970
Maart	296	1.974.779	350.542
April	339	3.420.434	513.682
Mei	330	2.565.012	441.880
Juni	342	2.679.293	436.252
Juli	264	2.117.811	325.434
Augustus	315	2.281.364	414.954
September	314	3.842.249	573.667
Oktober	302	2.638.573	482.743
November	271	2.145.405	342.417

Begin werkzaamheden

Niet-woongebouwen, indeling naar volume

	Minder dan 3000 m ³			3000 tot 9999 m ³			10000 tot 19999 m ³		
	Aantal gebouwen	Volume (in m ³)	Tot. oppervl. (in m ²)	Aantal gebouwen	Volume (in m ³)	Tot. oppervl. (in m ²)	Aantal gebouwen	Volume (in m ³)	Tot. oppervl. (in m ²)
2003	2.298	2.146.421	541.599	964	5.268.396	1.072.579	245	3.405.191	615.802
2004	2.293	2.094.800	533.087	994	5.393.887	1.069.177	298	4.174.140	758.212
2005	2.010	1.706.868	436.987	827	4.606.254	925.514	256	3.552.661	625.068
2004									
Oktober	204	167.207	42.469	93	523.649	101.793	26	350.353	64.318
November	199	181.617	46.140	82	450.450	88.704	21	304.026	52.018
December	167	157.018	39.750	74	388.077	79.652	23	332.070	60.437
2005									
Januari	147	120.797	31.399	63	344.866	66.918	22	315.615	59.428
Februari	171	152.095	39.481	78	458.987	93.041	20	279.675	46.089
Maart	184	162.464	42.431	72	394.686	79.610	23	319.071	60.885
April	215	176.872	44.411	79	423.997	85.740	26	372.793	67.191
Mei	192	152.393	37.637	89	489.137	97.805	26	379.738	65.691
Juni	210	176.112	45.019	88	502.125	101.983	23	302.994	55.679
Juli	168	128.848	33.186	63	352.341	68.812	20	276.037	47.774
Augustus	186	172.794	43.996	81	449.611	92.239	28	389.202	66.479
September	193	166.990	42.806	77	433.750	85.637	22	284.360	50.747
Oktober	178	157.649	40.578	70	381.827	77.629	30	392.565	65.718
November	166	139.854	36.043	67	374.927	76.100	16	240.611	39.387
20000 tot 49999 m³									
	Aantal gebouwen	Volume (in m ³)	Totale oppervlakte (in m ²)	50000 m³ en meer					
				Aantal gebouwen	Volume (in m ³)	Totale oppervlakte (in m ²)			
2003	170	5.380.955	930.741	90	11.326.768	1.548.456			
2004	207	6.172.786	1.117.598	115	16.432.567	2.296.255			
2005	127	3.740.817	628.995	93	14.848.958	2.045.675			
2004									
Oktober	18	547.645	116.230	9	1.396.521	262.194			
November	11	323.128	51.362	13	1.654.129	191.544			
December	12	364.110	67.875	13	1.677.606	232.767			
2005									
Januari	13	385.051	74.930	7	954.207	121.999			
Februari	8	265.659	42.376	10	1.513.457	204.984			
Maart	8	239.155	39.098	9	859.416	128.520			
April	10	268.007	46.045	10	2.178.796	270.297			
Mei	13	377.447	63.462	9	1.166.314	177.288			
Juni	10	307.154	58.710	10	1.390.923	174.863			
Juli	8	264.412	38.772	6	1.096.192	136.892			
Augustus	13	402.136	75.796	7	867.644	136.447			
September	11	302.134	44.637	11	2.655.077	349.844			
Oktober	17	487.619	82.164	7	1.218.934	216.656			
November	16	442.043	63.005	7	947.998	127.885			

Begin werkzaamheden

Verbouwingen bij woongebouwen, indeling per provincie

	België	Brussels Hfdst. Gewest	Antwer- pen	Limburg	Oost- Vlaan- deren	Vlaams Brabant	West- Vlaan- deren	Waals Brabant	Hene- gouwen	Luik	Luxem- burg	Namen
2003	26.130	785	4.187	2.579	4.845	2.267	4.132	878	2.164	2.403	723	1.169
2004	26.292	1.077	3.892	2.385	4.601	2.613	3.932	1.110	2.257	2.483	726	1.213
2005	23.107	1.074	3.276	2.171	3.902	2.497	3.257	1.037	1.935	2.135	622	1.198
2004												
Oktober	2.232	86	317	193	372	228	315	73	204	258	65	119
November	1.873	77	260	160	305	231	257	99	168	161	59	96
December	1.702	82	240	147	299	203	234	71	151	152	42	80
2005												
Januari	1.716	63	231	156	298	189	245	94	159	153	48	79
Februari	1.810	86	280	151	292	200	270	90	152	150	41	98
Maart	2.146	131	305	186	348	227	321	90	168	207	60	101
April	2.284	137	319	218	396	233	326	98	197	164	77	119
Mei	2.366	121	362	215	406	244	352	99	185	202	63	117
Juni	2.183	92	304	232	403	200	302	80	174	212	59	124
Juli	2.028	57	267	184	349	218	299	102	172	207	49	125
Augustus	2.344	110	335	238	378	231	308	125	201	231	63	124
September	2.167	99	315	176	351	252	274	96	212	215	59	117
Oktober	2.257	97	304	218	354	318	305	88	166	243	57	108
November	1.806	81	254	197	327	185	255	75	149	151	46	86

Verbouwingen bij niet-woongebouwen, indeling per provincie

	België	Brussels Hfdst. Gewest	Antwer- pen	Limburg	Oost- Vlaan- deren	Vlaams Brabant	West- Vlaan- deren	Waals Brabant	Hene- gouwen	Luik	Luxem- burg	Namen
2003	5.956	188	1.053	601	1.180	386	1.295	132	404	391	123	201
2004	5.889	165	1.005	607	1.145	459	1.281	119	386	387	130	202
2005	4.991	149	803	484	916	392	1.017	111	400	366	122	236
2004												
Oktober	500	12	84	59	79	36	112	11	30	49	11	18
November	446	9	76	44	99	29	90	12	32	29	11	15
December	463	12	74	44	90	45	99	12	32	30	9	14
2005												
Januari	438	9	79	44	87	29	86	13	34	31	9	17
Februari	470	15	70	40	78	45	108	14	32	28	16	23
Maart	458	12	68	49	94	34	98	9	32	38	9	16
April	455	16	73	47	80	38	91	8	36	35	12	19
Mei	461	20	72	51	81	32	97	8	38	30	9	22
Juni	484	11	78	48	91	34	104	10	38	38	11	22
Juli	394	11	70	36	64	30	75	8	38	30	8	26
Augustus	468	19	80	42	88	30	90	11	41	36	13	18
September	458	13	76	43	79	43	80	9	43	33	15	24
Oktober	488	14	75	48	89	40	100	10	38	40	9	27
November	417	9	62	36	85	37	88	11	30	27	11	22

Begin werkzaamheden

Woongebouwen, november 2005

	Totaal aantal		Volume (in m ³)	Oppervlakte (in m ²)		Aantal ge- bouwen met één woning	Aantal verbou- wingen
	Gebouwen	Woningen		Bewoonbare	Totale		
België	2.123	4.023	2.285.562	409.842	762.256	1.871	1.806
Brussels Hoofdstedelijk Gewest	14	194	102.953	20.297	39.384	4	81
Vlaams Gewest	1.610	3.099	1.760.177	314.339	574.473	1.403	1.218
Provincie Antwerpen	324	691	429.189	72.232	142.096	276	254
Antwerpen	115	225	130.187	22.717	43.087	95	130
Mechelen	73	129	80.187	14.605	25.854	61	69
Turnhout	137	337	218.816	34.910	73.157	120	55
Provincie Limburg	245	427	272.705	45.086	93.526	208	197
Hasselt	107	222	129.651	21.374	44.050	89	95
Maaseik	80	128	89.225	14.595	30.690	71	45
Tongeren	57	77	53.851	9.118	18.801	48	57
Provincie Oost-Vlaanderen	422	888	443.857	88.437	142.044	367	327
Aalst	62	138	72.093	14.764	23.219	51	45
Dendermonde	50	91	50.931	9.445	16.001	45	46
Eeklo	57	77	33.510	6.725	9.836	53	20
Gent	138	307	150.540	30.539	47.631	121	143
Oudenaarde	35	76	34.313	6.406	10.425	31	22
Sint-Niklaas	80	199	102.472	20.558	34.932	67	52
Provincie Vlaams-Brabant	238	361	233.831	38.211	76.470	213	185
Halle-Vilvoorde	139	201	126.773	21.168	41.248	124	95
Leuven	99	160	107.059	17.043	35.223	89	90
Provincie West-Vlaanderen	381	732	380.650	70.381	120.343	339	255
Brugge	51	154	82.736	13.869	26.807	42	59
Diksmuide	25	39	22.304	4.373	7.160	24	9
Ieper	26	31	20.450	3.894	6.298	25	24
Kortrijk	74	149	85.858	15.729	26.243	66	62
Oostende	111	166	69.498	13.994	22.112	103	22
Roeselare	31	47	28.434	5.644	8.689	28	39
Tielt	31	39	27.013	4.698	7.944	29	21
Veurne	32	107	44.358	8.181	15.091	23	19

Begin werkzaamheden

Woongebouwen, november 2005 - vervolg en einde

	Totaal aantal		Volume (in m ³)	Oppervlakte (in m ²)		Aantal ge- bouwen met één woning	Aantal verbou- wingen
	Gebouwen	Woningen		Bewoonbare	Totale		
Waals Gewest	499	729	422.443	75.207	148.400	465	507
Provincie Waals-Brabant	78	118	72.316	12.600	24.656	74	75
Nijvel	78	118	72.316	12.600	24.656	74	75
Provincie Henegouwen	154	219	123.078	21.907	43.018	146	149
Aat	13	14	9.051	1.592	3.203	13	14
Charleroi	29	42	22.871	4.024	8.304	27	38
Bergen	22	30	17.009	3.087	5.766	21	26
Moeskroen	13	23	11.532	1.992	3.733	12	12
Zinnik	33	48	28.586	5.264	10.163	30	17
Thuin	26	29	16.241	2.893	5.742	25	22
Doornik	18	33	17.812	3.057	6.108	17	19
Provincie Luik	126	197	115.434	21.122	40.802	113	151
Hoei	28	32	21.189	3.829	7.511	27	23
Luik	43	86	41.260	8.251	15.003	35	67
Verviers	37	53	37.936	6.256	12.979	33	45
Borgworm	18	27	15.067	2.788	5.310	17	16
Provincie Luxemburg	46	57	40.965	6.943	14.282	44	46
Aarlen	8	14	8.843	1.447	3.048	7	11
Bastenaken	8	10	7.052	1.118	2.503	7	7
Marche-en-Famenne	13	13	9.762	1.722	3.268	12	13
Neufchâteau	10	12	8.611	1.595	3.141	10	7
Virton	7	7	6.699	1.062	2.323	7	8
Provincie Namen	95	139	70.650	12.634	25.642	88	86
Dinant	27	48	21.206	3.788	7.969	24	17
Namen	52	74	39.277	7.049	13.900	49	52
Philippeville	15	16	10.168	1.798	3.774	15	18

Begin werkzaamheden

Niet-woongebouwen, november 2005

	Totaal aantal		Volume (in m ³)	Oppervlakte (in m ²)	
	Gebouwen	Woningen		Bewoonbare	Totale
België	271	71	2.145.405	6.175	342.417
Brussels Hoofdstedelijk Gewest	1	1	18.282	120	5.124
Vlaams Gewest	211	64	1.839.328	5.463	287.036
Provincie Antwerpen	52	14	405.228	1.514	57.940
Antwerpen	17	8	214.481	791	30.226
Mechelen	11	3	27.941	234	4.309
Turnhout	25	4	162.808	489	23.406
Provincie Limburg	30	38	187.459	2.624	36.385
Hasselt	13	22	87.416	1.410	15.554
Maaseik	9	15	41.630	1.017	9.616
Tongeren	8	1	58.413	197	11.215
Provincie Oost-Vlaanderen	62	4	615.929	547	82.019
Aalst	4	0	37.340	18	5.896
Dendermonde	7	2	21.364	193	4.109
Eeklo	6	0	64.988	0	9.802
Gent	24	2	195.634	302	30.309
Oudenaarde	4	0	91.453	5	8.695
Sint-Niklaas	16	0	205.151	29	23.207
Provincie Vlaams-Brabant	13	1	193.770	82	41.942
Halle-Vilvoorde	5	0	30.834	24	5.943
Leuven	8	1	162.937	58	35.999
Provincie West-Vlaanderen	54	7	436.954	696	68.750
Brugge	6	1	28.043	116	5.170
Diksmuide	6	0	15.311	35	2.902
Ieper	8	1	93.918	177	11.334
Kortrijk	8	1	80.885	60	10.975
Oostende	5	0	18.258	20	3.988
Roeselare	6	4	59.952	188	7.884
Tielt	11	0	123.686	40	23.152
Veurne	3	0	16.900	60	3.345

Begin werkzaamheden

Niet-woongebouwen, november 2005 - vervolg en einde

	Totaal aantal		Volume (in m ³)	Oppervlakte (in m ²)	
	Gebouwen	Woningen		Bewoonbare	Totale
Waals Gewest	59	6	287.804	591	50.257
Provincie Waals-Brabant	4	0	20.321	23	5.352
Provincie Henegouwen	11	1	45.540	93	7.320
Aat	1	0	2.440	7	355
Charleroi	2	1	7.343	43	1.270
Bergen	2	0	6.584	14	1.298
Moeskroen	2	0	5.782	9	803
Zinnik	2	0	7.730	0	1.261
Thuin	1	0	7.302	9	956
Doornik	1	0	8.360	11	1.377
Provincie Luik	20	1	121.422	96	19.486
Hoei	2	0	5.252	4	934
Luik	6	0	40.868	67	6.099
Verviers	8	0	52.827	24	9.427
Borgworm	4	0	22.475	2	3.026
Provincie Luxemburg	16	3	48.144	256	9.428
Aarlen	3	0	4.045	0	959
Bastenaken	3	0	8.238	17	1.680
Marche-en-Famenne	2	0	5.525	5	1.018
Neufchâteau	3	0	12.156	11	2.264
Virton	4	2	18.181	223	3.507
Provincie Namen	9	1	52.377	123	8.671
Dinant	2	0	6.381	17	1.240
Namen	6	1	40.912	85	6.610
Philippeville	1	0	5.084	21	821

Begin werkzaamheden

Niet-woongebouwen, indeling naar bestemming, november 2005

	Aantal gebouwen	Volume (in m ³)	Totale oppervlakte (in m ²)
Totaal	271	2.145.405	342.417
Land, tuinbouw, veeteelt	88	529.696	96.592
Industrie, bouwnijverheid en ambacht	70	1.148.732	138.380
Opslag, behandeling (openbare bedrijven)	5	2.682	430
Vervoer en communicatie	6	6.189	1.142
Zakelijke dienstverlening	3	5.295	2.038
Handel	23	153.311	31.653
Horeca	2	3.216	1.024
Persoonsverzorging	3	9.673	2.371
Openbare besturen en parastatalen	1	34.135	4.171
Particuliere administratie	9	152.487	42.575
Cultuur en ontspanning	16	53.592	12.069
Sport	4	20.960	3.581
Parkeergarages	41	25.017	6.287
Andere (kerk, kapel)	1	442	105

Informatie

De Algemene Directie Statistiek en Economische Informatie maakt deel uit van de Federale Overheidsdienst Economie, KMO, Middenstand en Energie. We hebben de opdracht om aan de informatiebehoefte van zowel overheid, bedrijfsweld als burgers te voldoen, en dit door hen allerlei actuele cijfers over de toestand van het land aan te bieden.

Waar vindt u de statistische en economische informatie ?

Op onze websites <http://statbel.fgov.be> (statistiek) en <http://mineco.fgov.be> (economie)

In vijf grote steden van het land heeft het publiek toegang tot :

- ◇ Jaarboeken, gespecialiseerde publicaties en een selectie van diskettes en cd-rom's.
- ◇ Een leeszaal, waar men onze publicaties maar ook statistische publicaties van andere ministeries en Belgische en internationale instellingen kan raadplegen.

Al onze bibliotheken zijn op werkdagen open van 8u30 tot 16u30 (Brussel) en van 9 tot 12 en van 13 tot 16 uur (andere).

Brussel City Atrium C

Vooruitgangstraat 50, 1210 Brussel
tel. 02/277.55.03 – 02/277.55.04 fax 02/277.55.19
e-mail : info@statbel.mineco.fgov.be

Trein (B) : Noord station

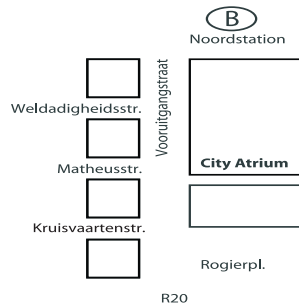
Metro (M) : lijn 2, station Rogier

Trams : 3, 52, 55, 56, 81, 90
halte Rogier of Noord

Bus STIB : 38, 58, 61

halte Rogier of Noord

Bus De Lijn : 318, 351, 358, 410, 526, 554
halte Noord



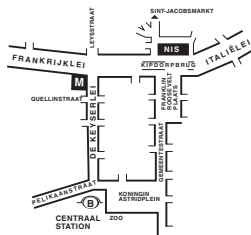
Antwerpen

Italiëlei 124 - bus 85, 2000 Antwerpen
tel. 03/229 07 00 fax 03/233 28 30
e-mail : info.antwerpen@statbel.mineco.fgov.be

Trein (B) : Centraal Station

Metro (M) : halte Opera

Tram-Bus : vlakbij (Fr. Rooseveltplaats)



Charleroi

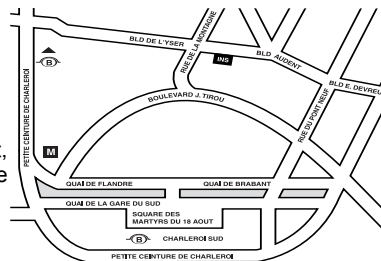
Tour Biarent, Bd Audent 14/5., 6000 Charleroi
tel. 071/ 27.44.14 fax 071/ 27.44.19
e-mail : info.charleroi@statbel.mineco.fgov.be

Trein (B) : Charleroi Sud, 20 min van het station (Place Buisset, Rue du Collège, Place Charles II, Boulevard Tirou, Rue de la Montagne)

Bus : halte Tirou

Autoweg : kleine ring van Charleroi - uitrit Gare du Sud

Parking (P) : betaalparking tegenover het NIS



Gent

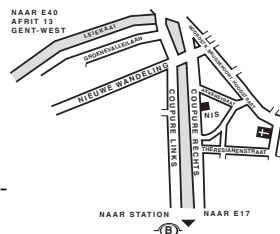
Coupure rechts 620, 9000 Gent
tel. 09/267 27 00 fax 09/267 27 29
e-mail : info.gent@statbel.mineco.fgov.be

Trein (B) : Gent St.-Pieters

Tram-Bus : 40, 43 halte Theresianenstraat

Autoweg : gemakkelijk bereikbaar langs E40 (uitrit 13 - Gent-West/Drongen)

Parking (P) : op de "Coupure Rechts"



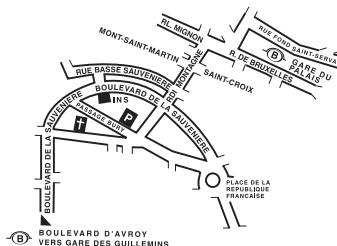
Luik

Bd de la Sauvenière 73-75, 4000 Luik
tel. 04/223 84 11 fax 04/222 49 94
e-mail : info.liege@statbel.mineco.fgov.be

Trein (B) : station Guillemins of Palais

Tram-Bus : (Guillemins) 1 en 4 halte Sauvenière

Parking (P) : Neujean (op 20 m - zelfde straatkant)
Mercure (tegenover)



We verspreiden tal van producten die de Belgische socio-economische realiteit in cijfers weergeven.

Al deze producten, opgenomen in onze catalogus, kunt u verkrijgen in onze regionale centra of bij onze Infoshop in Brussel. Onze catalogus wordt u op eenvoudige aanvraag toegestuurd. (zie adressen hiernaast) .

Een keuze uit onze gegevens en de lijst van onze publicaties vindt u eveneens op onze website:
<http://statbel.fgov.be>

Publicaties over de industrie (Uittreksel uit de catalogus)

Bouwnijverheid en woningen

In deze jaarlijkse publicatie vindt men cijfergegevens terug over het bestand aan woon- en andere gebouwen alsook over de toegekende bouwvergunningen en de nieuwbouw- en verbouwingswerken in het referentiejaar. Enkele tabellen geven ook het aantal afbraken.

De nieuwe gebouwen en het aantal woningen erin worden per administratief arrondissement geteld. Daartoe behoort veel informatie die dienstig kan zijn voor de analyse van de bouwsector: volume, oppervlakte, hoedanigheid van de bouwheer (particulier, staat, vzw, naamloze vennootschap...), bestemming van het gebouw (woning, handel, industrie, opslagplaats...).

Enkele andere publicaties

Algemene Publicaties

Regionaal Statistisch Jaarboek
Statistisch tijdschrift - *Maandelijks*

Grondgebied en leefmilieu

Statistiek van de bodembezetting (diskette)
Overzicht van milieustatistieken - *Jaarlijks*

Bevolking

Huishoudens en familiekernen – *Jaarlijks*
Totale bevolking op 1 januari - *Jaarlijks*
Buitenlandse bevolking - *Jaarlijks*

Samenleving

Huishoudbudgetenquête - *jaarlijks*

Economie en financiën

Verkoop van onroerende goederen – *Jaarlijks*
De conjunctuur - *maandelijks*

Landbouw

Land- en tuinbouwtelling op 15 mei - *Jaarlijks*

Handel, diensten en vervoer

Maandelijkse vervoerstatistieken –
maandelijks
Binnenlandse handel - *jaarlijks*



FEDERALE OVERHEIDSDIENST
ECONOMIE, K.M.O.,
MIDDENSTAND & ENERGIE

Statistiek en
Economische Informatie

Gedrukt door de
drukkerij van de
Algemene Directie Statistiek
en Economische Informatie
B-1000 Brussel

Maart 2006