

Industrie en bouwnijverheid

**Industriële productie
en bouwnijverheid**

De Algemene Directie Statistiek en Economische Informatie biedt onpartijdige statistische informatie. De informatie wordt conform de wet verspreid, meer bepaald voor wat betreft de privacy.

De statistieken worden ingedeeld in acht domeinen:

- Algemeen
- Grondgebied en leefmilieu
- Bevolking
- Samenleving
- Economie en financiën
- Landbouw en vergelijkbare activiteiten
- Industrie
- Diensten, handel en vervoer

Alle rechten voorbehouden. Het vertalen, bewerken, reproduceren op welke wijze dan ook, inbegrepen fotografie en microfilm, is niet toegelaten, tenzij met schriftelijke machtiging vanwege de Algemene Directie Statistiek en Economische Informatie. Het citeren van korte uittreksels als toelichting of bewijsvoering in een artikel, een boekbespreking of een boek is evenwel toegestaan, mits de bron duidelijk en nauwkeurig wordt vermeld.

Verantwoordelijke uitgever: Niko Demeester

© 2006, **ALGEMENE DIRECTIE STATISTIEK EN ECONOMISCHE INFORMATIE** | uitgever
B-1000 Brussel – Leuvenseweg 44

Industrie en bouwnijverheid

Industriële productie en bouwnijverheid

Maandelijks publicatie nr. 12
Decembre 2006

Inhoudsopgave

Statistiek van de industriële productie

I. PRODCOM sectoren : voornamelijk Industrie (vanaf 1/1/94)	1
A. Verdeling van de waarde van de productie en van de tewerkstelling volgens de hoofdactiviteit van de vestiging:	
- Inleiding	3
- Waarde van de industriële productie	4
- Tewerkstelling	14
B. Waarde van de bestellingen voor bepaalde bedrijfstakken volgens de hoofdactiviteit van de vestiging	34
C. Leveringen in waarde en in hoeveelheid volgens de CPA en de PRODCOM lijst:	
- Inleiding	37
- Gegevens	38
II. NIET-PRODCOM sectoren: voornamelijk Energie en Recuperatie (vanaf 1/1/94)	83
A. Omzet en tewerkstelling	
- Inleiding	85
- Omzet	86
- Tewerkstelling	88
B. Industriële productie in absolute cijfers:	
- Cokesfabrieken.....	92
- Nijverheid van de petroleumderivaten.....	93
- Waterdistributie	93

Statistiek van de bouwnijverheid (vanaf 1/1/95)

A. Tewerkstelling	96
B. Lonen.....	102
C. Nieuwe bestellingen per subsectoren	103
D. Nieuwe bestellingen per gewest.....	109

Statistiek van de bouwvergunningen en van de begonnen gebouwen

- Definities van de gebruikte termen	116
--	-----

I. Bouwvergunningen

- Woongebouwen : indeling per provincie	120
- Niet-woongebouwen : indeling per provincie	120
- Woongebouwen	121
- Niet-woongebouwen	121
- Niet-woongebouwen : indeling naar volume	122
- Verbouwingen bij woongebouwen: indeling per provincie	123
- Verbouwingen bij niet-woongebouwen: indeling per provincie	123
- Woongebouwen : indeling per arrondissement	124
- Niet-woongebouwen : indeling per arrondissement	126
- Niet-woongebouwen : indeling per bestemming	128

II. Begonnen gebouwen volgens reële datum van start van werkzaamheden

- Woongebouwen : indeling per provincie	130
- Niet-woongebouw : indeling per provincie	130
- Woongebouwen	131
- Niet-woongebouwen	131
- Niet-woongebouwen : indeling naar volume	132
- Verbouwingen bij woongebouwen: indeling per provincie	133
- Verbouwingen bij niet-woongebouwen: indeling per provincie	133
- Woongebouwen : indeling per arrondissement	134
- Niet-woongebouwen : indeling per arrondissement	136
- Niet woongebouwen: indeling naar bestemming	138

Conventionele tekens en afkortingen

Conventionele tekens

Gegevens ontbreken	..
0 of minder dan de helft van de gebruikte eenheid	-
Voorlopige cijfers (*)	,
De komma wordt gebruikt om de eenheden af te zonderen van de decimalen	,
Niet publiceerbaar om reden vertrouwelijkheid	##

Afkortingen

kleiner of gelijk	<=
gelijk of groter	=>
acrylonitrilbutadieenstyreen	ABS
Chemical Vapour Deposition (chemische afzetting uit de dampfase)	CVD
Isolations Prüfung	IP
Liquid Crystal Display	LCD
Physical Vapour Deposition (fysische afzetting uit de dampfase)	PVD
styreenacrylonitril	SAN
Geharmoniseerd Systeem	GS
gecombineerde nomenclatuur	GN
centigram	cg
kubieke centimeter	cm ³
kilonewton	kN
kilovar	kvar
kilovolt	kV
millimeter	mm
megapascal	MPa
ton	t
zogenaamd	z.g.
en dergelijk	e.d.
exclusief	excl.
inclusief	incl.
met betrekking tot	m.b.t.
niet elders genoemd	n.e.g.
niet opgemaakt voor de verkoop in het klein	n.o.v.k.
opgemaakt voor de verkoop in het klein	o.v.k.
vin de qualité produit dans une région déterminée (in bepaalde gebieden voortgebrachte kwaliteitswijnen)	v.q.p.r.d.

Industriële productie

I. PRODCOM sectoren

(voornamelijk Industrie)

Inleiding

1 januari 1994 betekent een keerpunt in de opstelling van maandstatistieken van de industriële productie. Tot 1993 bestond voor de meeste sectoren een specifieke maandstatistiek. De gebruikte goederennomenclatuur was een empirisch ontworpen productenlijst per bedrijfstak.

Sinds het tot stand komen van de interne markt op 1 januari '93 is de behoefte aan internationaal vergelijkbare resultaten toegenomen. Men wil de gegevens over productie kunnen koppelen aan die over de buitenlandse handel. Dit leidde tot de PRODCOM-enquête.

De meeste industriële ondernemingen met 10 of meer personeelsleden of met een jaaromzet van 2 478 935,25 EUR, en sommige andere ondernemingen met een industriële nevenactiviteit waar tenminste 20 personen werken, zijn onderworpen aan Prodcom.

Om uiteenlopende redenen worden de statistieken van enkele sectoren (energie, recuperatie, waterdistributie, slachthuizen, zuivel, ijzer en staal) nog ingezameld volgens het oude systeem.

De nieuwe nomenclatuur voor de productiestatistieken, de Prodcom-lijst, bevat ongeveer 5.700 industriële producten, hoofdzakelijk goederen, maar ook een aantal industriële diensten. Elke rubriek van de Prodcom-lijst wordt aangeduid door een code van acht cijfers. De eerste vier cijfers komen overeen met een klasse van de NACE-rev. 1. Aldus wordt een overeenstemming gerealiseerd tussen producten en activiteiten. Bovendien bestaan de rubrieken van de Prodcom-lijst uit artikelen of groepen artikelen van de gecombineerde nomenclatuur.

Er wordt geënquêteerd op het niveau van de lokale eenheid. Indien in één lokale eenheid meerdere activiteiten worden uitgeoefend, vult men één aangifte in per activiteit, t.t.z. per afdeling (2 cijfers) van de NACE-rev. 1. Naast gegevens betreffende de waarde van de productie volgens de hoofdactiviteit (hoeveelheid en waarde van de leveringen), zijn er ook gegevens betreffende tewerkstelling en arbeidsvolume.

In deze tabel is de waarde van de productie van een vestiging gerangschikt in één code op vier cijfers van de NACE-rev.1. Deze code duidt de hoofdactiviteit van de vestiging aan.

Ter verduidelijking volgt een voorbeeld:

Gegeven een vestiging X die twee producten A (code 17.20.31.59) en B (code 17.30.30.30) produceert met als respectievelijke waarde 60 000 EUR en 40 000 EUR. Deze producten behoren tot twee verschillende klassen van de NACE-rev.1 (d.w.z. de eerste vier cijfers van de Prodcom-code van A en B verschillen). Vestiging X krijgt als hoofdactiviteit de eerste vier cijfers van product A nl. 17.20 (met het grootste aandeel in de waarde van de productie van vestiging X).

In de tabel wordt de volledige waarde van de productie van vestiging X, 100 000 EUR, opgenomen in de activiteitscode 17.2 (drie cijfers).

De resultaten zijn nog voorlopig, omdat er nog steeds een kleine non-respons is.

De belangrijke verschillen die worden vastgesteld voor bepaalde sectoren tussen december van een bepaald jaar en januari van het volgend jaar, zijn gedeeltelijk te wijten aan de jaarlijkse bijwerking van het Prodcom-aangeversbestand.

PRODCOM - Leveringen per activiteit

Waarde van de industriële productie (1) volgens de hoofdactiviteit

NACE Code	Activiteit	2005	2006			
			Januari	Februari	Maart	April
14	Overige winning van delfstoffen	1 054 933	63 498	69 591	83 916	81 501
14.2	- Winning van zand en klei	411 891	22 857	25 936	36 565	36 352
14.C	- Overige winning van delfstoffen n.e.g. (14.B = 14.1 + 14.3 + 14.4 + 14.5)	643 042	40 641	43 655	47 351	45 149
1C	Vervaardiging van voedingsmiddelen en dranken (1C=15 m.u.v. slachterijen en melkerijen)	19 687 242	1 586 000	1 488 442	1 776 997	1 565 987
15.B	- Productie en verwerking van vlees en vleesproducten (15B= 15.1 m.u.v. slachterijen)	3 694 220	273 935	249 766	303 460	272 977
15.2	- Verwerking en conservering van vis en vervaardiging van visproducten	363 358	26 575	27 562	34 406	31 442
15.3	- Verwerking en conservering van groenten en fruit	2 118 243	186 128	185 255	212 132	182 987
15.4	- Vervaardiging van plantaardige en dierlijke oliën en vetten	1 301 536	99 978	94 853	104 683	94 127
15.C	- Consumptie-ijs (15.C = 15.52)	234 314	10 647	12 235	20 750	23 582
15.6	- Vervaardiging van maalterijproducten, zetmeel en zetmeelproducten	1 421 080	117 192	107 520	135 900	115 508
15.7	- Vervaardiging van diervoeders	1 557 746	138 044	129 159	144 223	125 518
15.8	- Vervaardiging van overige voedingsmiddelen	5 961 508	521 231	460 075	523 827	464 890
15.9	- Vervaardiging van dranken	3 035 235	212 270	222 017	297 615	254 957
16	Vervaardiging van tabaksproducten	392 808	29 343	27 858	31 288	29 112
17	Vervaardiging van textiel	4 446 106	360 545	372 195	431 094	364 040
17.1	- Bewerken en spinnen van textielvezels	266 476	23 850	21 946	23 092	21 192
17.2	- Weven van textiel	1 125 412	94 907	94 943	110 808	90 049
17.3	- Textielveredeling	225 019	18 019	18 218	21 877	17 513
17.4	- Vervaardiging van geconfectioneerde artikelen van textiel, exclusief kleding	438 631	32 622	38 324	42 274	40 045
17.5	- Vervaardiging van overige textielproducten	2 293 556	183 415	190 746	224 998	188 962
17.6	- Vervaardiging van gebreide en gehaakte stoffen	63 937	5 508	5 594	5 795	4 573
17.7	- Vervaardiging van gebreide en gehaakte artikelen	33 075	2 225	2 423	2 250	1 706

(1) Leveringen m.i.v. de industriële behandelingen en diensten en aan het buitenland geleverd maakloonwerk.

PRODCOM - Leveringen per activiteit

van de vestiging (voorlopige cijfers in 1 000 EUR)

Mei	Juni	Juli	Augustus	September	Oktober	November	NACE Code
90 511	95 244	63 827	80 843	87 242	88 395	81 746	14
45 449	47 898	31 029	40 361	46 124	45 644	40 955	14.2
45 062	47 346	32 798	40 482	41 118	42 750	40 792	14.C
1 715 182	1 746 316	1 602 201	1 767 644	1 809 199	1 872 760	1 844 532	1C
309 682	320 662	274 557	308 149	307 935	317 801	321 757	15.B
34 380	37 230	33 348	31 815	30 274	32 946	34 769	15.2
190 508	195 233	179 679	196 898	202 440	214 147	218 598	15.3
103 562	107 419	84 295	110 587	107 220	115 651	116 596	15.4
32 667	37 577	34 747	27 319	14 356	13 235	13 523	15.C
129 653	128 542	115 600	123 424	121 169	127 762	138 333	15.6
138 194	138 286	125 979	146 537	143 884	155 744	157 249	15.7
497 374	463 644	436 592	510 988	574 196	635 364	600 616	15.8
279 161	317 724	317 405	311 927	307 724	260 109	243 091	15.9
32 990	35 996	30 943	25 274	32 425	33 859	31 701	16
394 424	431 806	342 600	287 291	441 168	455 917	453 393	17
22 624	23 877	17 427	12 599	22 625	22 748	22 461	17.1
101 717	108 878	84 268	59 355	104 908	109 699	106 853	17.2
19 430	21 772	12 637	13 659	21 508	21 884	20 589	17.3
41 235	45 532	31 860	29 459	39 918	37 807	43 636	17.4
203 158	223 175	190 459	164 728	243 943	255 972	252 723	17.5
4 924	5 813	4 168	3 472	5 012	5 435	5 166	17.6
1 336	2 759	1 783	4 019	3 254	2 372	1 966	17.7

PRODCOM - Leveringen per activiteit

Waarde van de industriële productie (1) volgens de hoofdactiviteit

NACE Code	Activiteit	2005	2006			
			Januari	Februari	Maart	April
18	Vervaardiging van kleding en bontnijverheid	460 124	34 694	39 581	35 398	19 012
19	Leernijverheid en vervaardiging van schoeisel	103 276	8 533	8 438	9 111	7 224
19.A	- Looien, bereiden en vervaardiging van lederen artikelen, behalve schoeisel (19.A = 19.1 + 19.2)	80 683	6 609	6 177	6 575	5 648
19.3	- Vervaardiging van schoeisel	22 593	1 924	2 261	2 536	1 576
20	Houtindustrie en vervaardiging van artikelen van hout en van kurk, exclusief meubelen; vervaardiging van	2 381 017	200 144	198 653	243 024	212 270
20.1	- Zagen en schaven van hout, impregneren van hout	375 926	30 822	32 197	38 811	37 194
20.2	- Vervaardiging van panelen en platen van hout	1 204 442	104 897	101 882	121 749	102 773
20.3	- Vervaardiging van schrijn- en timmerwerk	521 208	41 316	41 787	54 601	48 275
20.4	- Vervaardiging van houten emballage	233 144	19 083	19 020	22 833	19 942
20.5	- Vervaardiging van overige artikelen van hout, van kurk en riet en van vlechtwerk	46 297	4 026	3 767	5 028	4 087
21	Vervaardiging van pulp, papier en papierwaren	3 675 970	305 372	302 344	347 565	304 565
21.1	- Vervaardiging van papierpulp, papier en karton	1 650 532	137 128	138 606	161 035	142 981
21.2	- Vervaardiging van artikelen van papier en karton	2 025 438	168 244	163 738	186 530	161 583
22	Uitgeverijen, drukkerijen en reproductie van opgenomen media	4 463 317	335 954	358 198	415 845	339 556
22.A	- Uitgeverijen en reproductie van opgenomen media (22.A = 22.1 + 22.3)	2 150 139	156 786	157 169	195 264	157 533
22.2	- Drukkerijen en diensten in verband met drukkerijen	2 313 178	179 168	201 029	220 581	182 023
24	Vervaardiging van chemische producten	31 476 463	2 842 994	2 778 655	3 160 792	2 723 954
24.1	- Vervaardiging van chemische basisproducten	20 980 282	1 936 682	1 838 912	2 094 509	1 841 365
24.3	- Vervaardiging van verf, vernis e.d., drukinkt en mastiek	952 219	76 548	77 222	94 574	81 259
24.4	- Vervaardiging van farmaceutische en van chemische en botanische producten voor medicinaal gebruik	4 825 535	417 601	428 463	503 965	393 989
24.5	- Vervaardiging van zeep, wasmiddelen, poets- en reinigingsmiddelen, parfums en cosmetische artikelen	1 155 969	104 712	99 617	109 376	94 223
24.A	- Vervaardiging van overige chemische producten, m.i.v. voor de landbouw (24.A = 24.2 + 24.6)	3 049 486	263 114	291 375	308 650	270 709

(1) Leveringen m.i.v. de industriële behandelingen en diensten en aan het buitenland geleverd maakloonwerk.

PRODCOM - Leveringen per activiteit

van de vestiging (voorlopige cijfers in 1 000 EUR) - vervolg

Mei	Juni	Juli	Augustus	September	Oktober	November	NACE Code
15 472	22 759	31 185	42 544	34 468	22 379	18 116	18
8 499	9 072	6 207	8 446	9 234	9 027	8 213	19
6 658	6 696	4 558	6 217	6 811	6 571	5 881	19.A
1 841	2 377	1 649	2 229	2 423	2 456	2 332	19.3
238 331	249 241	179 406	186 285	236 078	252 975	246 022	20
43 269	45 432	31 469	32 771	39 607	43 276	43 550	20.1
109 603	116 487	89 461	89 550	116 142	125 703	122 422	20.2
58 619	59 709	35 482	40 070	53 009	54 181	50 826	20.3
22 079	22 799	19 824	20 655	23 232	25 679	25 012	20.4
4 762	4 815	3 168	3 240	4 088	4 135	4 211	20.5
320 508	330 478	282 613	304 552	329 830	346 031	329 169	21
144 023	149 595	137 049	144 586	152 972	157 425	150 429	21.1
176 485	180 882	145 564	159 966	176 858	188 606	178 740	21.2
409 174	403 002	264 777	353 595	436 617	427 912	440 524	22
217 155	203 359	135 390	175 565	212 868	204 883	226 696	22.A
192 019	199 643	129 387	178 029	223 748	223 029	213 828	22.2
2 964 812	3 030 021	2 736 025	2 810 970	3 008 038	3 039 005	2 988 081	24
2 024 459	2 023 402	1 912 380	1 930 372	2 006 766	2 019 483	1 975 585	24.1
88 451	93 981	73 358	83 889	87 055	95 869	68 454	24.3
413 325	462 426	357 137	382 830	466 735	470 026	493 504	24.4
103 496	103 101	97 872	104 339	112 866	112 118	117 032	24.5
289 084	299 584	253 177	273 705	277 541	281 706	278 022	24.A

PRODCOM - Leveringen per activiteit

Waarde van de industriële productie (1) volgens de hoofdactiviteit

NACE Code	Activiteit	2005	2006			
			Januari	Februari	Maart	April
24.7	- Vervaardiging van synthetische en kunstmatige vezels	512 972	44 337	43 065	49 719	42 408
25	Vervaardiging van producten van rubber en kunststof	5 164 325	452 882	444 784	497 304	446 573
25.1	- Vervaardiging van producten van rubber	503 142	36 274	37 674	41 605	34 832
25.2	- Vervaardiging van producten van kunststof	4 661 183	416 608	407 111	455 699	411 741
26	Vervaardiging van overige niet-metaalhoudende minerale producten	5 293 948	370 428	398 747	506 156	471 992
26.1	- Vervaardiging van glas en glaswerk	1 661 065	134 109	131 828	156 658	136 813
26.A	- Vervaardiging van keramische tegels, plavuizen, behalve dakpannen en bakstenen (26.A = 26.2 + 26.3)	132 778	11 070	10 942	12 771	10 259
26.4	- Vervaardiging van dakpannen, bakstenen, tegels en overige producten voor de bouw van gebakken klei	343 595	25 543	26 950	30 427	30 411
26.5	- Vervaardiging van cement, kalk en gips	681 002	47 102	56 496	68 668	65 605
26.6	- Vervaardiging van artikelen van beton, gips en cement	1 909 633	118 458	137 507	186 830	179 454
26.7	- Houwen, bewerken en afwerken van bouw- en siersteen	221 409	12 777	14 401	19 240	18 405
26.8	- Vervaardiging van overige niet-metaalhoudende minerale producten	344 467	21 369	20 624	31 561	31 045
27	Vervaardiging van metalen in primaire vorm	14 676 363	1 673 189	1 677 541	2 043 934	1 753 474
27.1	- Vervaardiging van ijzer en staal en van ferrolegeringen	9 072 718	1 125 018	1 099 545	1 392 144	1 118 047
27.2	- Vervaardiging van buizen	171 705	14 541	17 407	19 190	15 461
27.3	- Overige eerste verwerking van ijzer en staal	1 127 136	95 307	97 093	113 993	103 278
27.4	- Productie van non-ferrometalen	4 017 985	412 631	436 867	488 895	490 583
27.5	- Gieten van metalen	286 819	25 691	26 629	29 711	26 105
28	Vervaardiging van producten van metaal	7 678 276	615 823	627 608	725 139	636 893
28.1	- Vervaardiging van metalen constructiewerken voor de bouw	2 633 907	196 946	204 794	226 404	215 556
28.2	- Vervaardiging van tanks, reservoirs en bergingsmiddelen, van metaal; vervaardiging van radiatoren en ketels	871 680	74 554	67 788	77 307	63 641
28.3	- Vervaardiging van stoomketels	496 497	36 466	34 677	43 030	38 768

(1) Leveringen m.i.v. de industriële behandelingen en diensten en aan het buitenland geleverd maakloonwerk.

PRODCOM - Leveringen per activiteit

van de vestiging (voorlopige cijfers in 1 000 EUR) - vervolg

Mei	Juni	Juli	Augustus	September	Oktober	November	NACE Code
45 996	47 527	42 102	35 835	57 075	59 802	55 483	24.7
480 908	508 775	394 688	409 476	500 655	510 799	486 591	25
39 008	42 397	34 435	32 920	43 333	43 350	41 317	25.1
441 900	466 379	360 253	376 556	457 323	467 448	445 274	25.2
535 841	570 283	359 720	454 033	556 920	551 305	517 314	26
154 120	156 194	123 344	121 445	159 077	166 273	161 206	26.1
11 119	11 778	9 675	7 953	12 459	11 688	11 819	26.A
35 709	38 282	23 750	34 569	37 223	38 332	37 047	26.4
70 653	76 755	48 654	61 189	70 984	70 957	64 818	26.5
207 334	226 055	119 218	176 824	215 137	205 299	192 559	26.6
19 091	20 999	8 671	17 180	20 781	19 760	18 038	26.7
37 815	40 220	26 409	34 872	41 258	38 995	31 827	26.8
1 996 108	2 028 304	1 442 026	1 378 012	1 730 649	1 905 891	1 855 687	27
1 261 340	1 283 711	847 765	788 331	1 000 339	1 124 164	1 119 135	27.1
17 453	19 064	15 277	13 123	18 186	20 620	18 453	27.2
109 076	116 304	89 378	90 492	120 063	127 873	120 629	27.3
579 901	578 852	470 400	465 692	565 315	603 654	571 279	27.4
28 337	30 373	19 205	20 373	26 745	29 580	26 192	27.5
709 412	771 082	527 978	610 820	767 776	794 456	788 057	28
234 057	265 511	164 652	212 147	269 214	253 930	258 934	28.1
83 348	86 280	65 602	72 580	90 215	93 331	102 492	28.2
42 377	43 194	39 308	37 776	44 491	58 966	53 381	28.3

PRODCOM - Leveringen per activiteit

Waarde van de industriële productie (1) volgens de hoofdactiviteit

NACE Code	Activiteit	2005	2006			
			Januari	Februari	Maart	April
28.4	- Smeden, persen, stampen en profielwalsen van metaal; poedermetallurgie	285 570	25 978	24 165	28 913	24 331
28.5	- Oppervlaktebehandeling en bekleding van metaal; algemene metaalbewerking	1 369 560	114 247	120 108	139 110	112 288
28.6	- Vervaardiging van scharen, messen, bestekken, gereedschap en ijzerwaren	400 920	35 775	33 586	42 878	35 988
28.7	- Vervaardiging van overige producten van metaal	1 620 142	131 857	142 491	167 497	146 321
29	Vervaardiging van machines, apparaten en werktuigen, n.e.g.	8 021 328	650 604	683 628	844 153	701 233
29.1	- Vervaardiging van machines voor de productie en toepassing van mechanische energie, exclusief motoren voor	2 028 634	170 669	188 726	229 789	174 820
29.2	- Vervaardiging van overige machines voor algemeen gebruik	2 634 507	227 087	214 972	255 506	229 943
29.3	- Vervaardiging van machines voor de landbouw en de bosbouw	538 897	38 363	47 475	72 814	56 420
29.4	- Vervaardiging van gereedschapswerktuigen	296 432	16 638	22 038	35 213	22 474
29.5	- Vervaardiging van overige machines voor specifieke doeleinden	2 056 845	155 583	171 746	206 220	169 422
29.6	- Vervaardiging van wapens en munitie	194 430	18 251	14 635	18 265	25 773
29.7	- Vervaardiging van huishoudapparaten	271 584	24 014	24 035	26 348	22 381
30	Vervaardiging van kantoormachines en computers	366 292	32 565	31 311	36 487	27 873
31.1	- Vervaardiging van elektromotoren en van elektrische generatoren en transformatoren	709 696	47 923	57 780	75 201	50 495
31.2	- Vervaardiging van schakel- en verdeelinrichtingen	880 037	76 257	69 738	87 632	77 341
31.3	- Vervaardiging van geïsoleerde kabels en draad	508 253	49 710	49 263	61 759	50 562
31.4	- Vervaardiging van accumulatoren en elektrische batterijen	218 956	17 183	17 615	15 365	16 098
31.5	- Vervaardiging van elektrische lampen en verlichtingsapparaten	597 685	52 642	51 979	56 811	56 194
31.6	- Vervaardiging van overige elektrische benodigdheden	1 257 191	99 603	114 386	113 899	108 636
32	Vervaardiging van audio-, video- en telecommunicatieapparatuur	2 271 925	170 133	172 694	218 652	194 818
32.1	- Vervaardiging van elektronische onderdelen	536 565	41 626	39 514	50 299	39 045
32.2	- Vervaardiging van zendapparatuur voor televisie en radio en van apparatuur voor lijntelefonie en lijntelegrafie	806 334	43 739	44 822	75 653	37 686

(1) Leveringen m.i.v. de industriële behandelingen en diensten en aan het buitenland geleverd maakloonwerk.

PRODCOM - Leveringen per activiteit

van de vestiging (voorlopige cijfers in 1 000 EUR) - vervolg

Mei	Juni	Juli	Augustus	September	Oktober	November	NACE Code
27 407	31 053	19 858	20 966	28 069	28 920	25 728	28.4
126 433	134 054	85 762	106 483	131 716	136 251	135 516	28.5
38 241	43 304	28 083	34 156	38 567	40 909	40 671	28.6
157 551	167 686	124 714	126 713	165 502	182 149	171 334	28.7
788 842	863 566	652 738	603 686	769 692	814 526	817 088	29
201 553	204 980	178 228	192 259	200 881	213 995	209 711	29.1
256 339	288 310	215 237	203 612	261 055	278 100	262 022	29.2
72 613	74 437	56 717	17 070	37 984	29 713	41 144	29.3
25 056	34 803	21 070	17 806	30 101	32 480	34 293	29.4
190 515	201 081	148 888	137 788	188 507	208 054	190 943	29.5
18 504	30 227	13 339	14 886	19 956	18 949	48 080	29.6
24 262	29 728	19 261	20 264	31 209	33 236	30 896	29.7
39 561	40 752	27 427	22 398	31 963	36 142	32 668	30
64 983	65 821	47 633	44 244	69 248	70 273	68 710	31.1
76 251	81 252	75 336	68 962	82 222	87 460	88 010	31.2
50 656	71 305	50 463	46 912	68 248	63 143	64 757	31.3
14 503	15 264	14 089	11 838	20 438	19 679	19 779	31.4
61 457	56 595	46 052	47 892	61 380	62 458	53 118	31.5
112 926	121 676	107 420	99 532	115 203	117 979	128 880	31.6
195 045	189 797	122 221	154 817	185 167	185 340	176 342	32
42 823	50 178	38 189	37 364	51 238	46 186	45 240	32.1
39 852	70 350	22 141	37 685	52 035	44 622	53 111	32.2

PRODCOM - Leveringen per activiteit

Waarde van de industriële productie (1) volgens de hoofdactiviteit

NACE Code	Activiteit	2005	2006			
			Januari	Februari	Maart	April
32.3	- Vervaardiging van audio- en videoapparatuur	929 026	84 768	88 358	92 701	118 087
33	Vervaardiging van medische apparatuur en instrumenten, van precisie- en optische instrumenten en van uurwerken	943 612	72 873	76 208	105 281	79 465
33.1	- Vervaardiging van medische apparatuur en instrumenten en van orthopedische artikelen	229 425	18 094	19 755	22 846	18 961
33.2	- Vervaardiging van meet-, regel-, navigatie- en controleapparatuur	513 878	38 941	39 941	61 637	43 635
33.3	- Vervaardiging van apparaten voor de bewaking van industriële processen	127 594	11 761	12 023	14 703	12 803
33.4	- Vervaardiging van optische instrumenten en van foto- en filmapparatuur	66 524	3 599	4 006	5 520	3 583
33.5	- Vervaardiging van uurwerken	6 191	479	482	576	483
34	Vervaardiging en assemblage van auto's, aanhangwagens en opleggers	16 753 468	1 256 781	1 506 768	1 736 988	1 191 885
34.1	- Vervaardiging en assemblage van auto's	11 760 970	858 624	1 090 465	1 251 152	804 898
34.2	- Vervaardiging van carrosserieën; vervaardiging van aanhangwagens, caravans en opleggers	1 550 984	125 808	131 775	157 628	133 825
34.3	- Vervaardiging van onderdelen en accessoires voor motorvoertuigen en motoren daarvan	3 441 515	272 349	284 528	328 208	253 162
35	Vervaardiging van overige transportmiddelen	1 530 778	105 804	115 309	144 006	124 070
35.1	- Scheepsbouw en -reparatie	168 455	6 640	12 402	14 933	14 134
35.4	- Vervaardiging van motorrijwielen en rijwielen	71 877	6 132	6 936	7 625	6 988
35.I	- Vervaardiging van lucht-en ruimtevaartuigen en rollend materieel (35.F = 35.2 + 35.3)	1 290 446	93 032	95 971	121 448	102 948
36	Vervaardiging van meubelen; overige industrie	2 592 855	207 923	225 744	263 136	195 821
36.1	- Vervaardiging van meubelen	2 059 603	162 717	177 104	201 380	157 741
36.2	- Bewerking van edelstenen en vervaardiging van juwelen en dergelijke artikelen	322 769	26 886	29 554	36 695	18 955
36.4	- Vervaardiging van sportartikelen	17 254	532	749	1 416	1 590
36.5	- Vervaardiging van spellen en speelgoed	92 216	8 396	9 141	13 635	9 865
36.A	- Overige industrie, m.i.v. de vervaardiging van muziekinstrumenten (36.A = 36.3 + 36.6)	101 013	9 393	9 194	10 010	7 672
	Totaal	137 606 244	11 719 400	11 965 059	14 066 933	11 830 644

(1) Leveringen m.i.v. de industriële behandelingen en diensten en aan het buitenland geleverd maakloonwerk.

PRODCOM - Leveringen per activiteit

van de vestiging (voorlopige cijfers in 1 000 EUR) - vervolg en einde

Mei	Juni	Juli	Augustus	September	Oktober	November	NACE Code
112 370	69 268	61 891	79 769	81 894	94 531	77 990	32.3
88 962	104 336	71 917	74 730	96 808	96 725	97 763	33
20 149	21 242	15 254	16 906	21 437	22 004	22 000	33.1
52 880	61 607	43 232	45 506	57 364	59 350	61 665	33.2
10 049	11 071	9 672	8 163	13 467	9 919	8 398	33.3
5 297	9 854	3 353	3 626	3 951	4 955	5 336	33.4
586	562	406	529	589	497	364	33.5
1 632 429	1 711 167	988 102	1 059 465	1 698 897	1 667 093	1 690 646	34
1 191 711	1 244 738	707 896	715 627	1 256 259	1 212 647	1 258 228	34.1
141 442	146 654	103 651	125 419	147 384	152 504	143 644	34.2
299 277	319 775	176 555	218 419	295 254	301 942	288 774	34.3
121 221	123 442	114 805	107 581	122 909	128 522	139 162	35
10 649	12 468	16 804	11 821	8 888	10 976	10 368	35.1
7 549	7 097	5 318	4 834	4 519	5 007	5 067	35.4
103 023	103 877	92 683	90 926	109 503	112 538	123 727	35.1
219 200	240 620	164 896	169 390	250 954	254 920	242 001	36
170 204	195 669	122 549	136 813	202 576	196 072	184 144	36.1
27 310	23 684	25 369	15 326	27 480	32 950	33 709	36.2
1 999	1 831	1 230	1 266	1 599	1 183	1 472	36.4
9 990	11 185	8 890	8 266	9 446	13 345	11 673	36.5
9 697	8 249	6 857	7 719	9 853	11 370	11 003	36.A
13 378 208	13 917 971	10 747 296	11 231 231	13 553 429	13 914 969	13 708 069	

PRODCOM - Tewerkstelling, uren en lonen

Tewerkstelling, uren en lonen volgens de hoofdactiviteit van de vestiging (voorlopige)

NACE			2005	2006		
Code	Activiteit			Januari	Februari	Maart
14	Overige winning van delfstoffen	Aantal arbeiders	2 461	2 434	2 441	2 439
		Aantal bedienden	777	769	768	769
		Totaal	3 238	3 203	3 209	3 208
		Aantal uren (1)	410 861	408 162	408 907	481 177
		Trimestriële lonen (2)	98 502			24 542
14.1	- Winning van steen	Aantal arbeiders	1 191	1 179	1 198	1 197
		Aantal bedienden	297	294	295	294
		Totaal	1 488	1 473	1 493	1 491
		Aantal uren (1)	189 304	186 618	188 932	226 515
		Trimestriële lonen (2)	46 034			11 413
14.2	- Winning van zand en klei	Aantal arbeiders	1 064	1 071	1 060	1 062
		Aantal bedienden	343	351	349	352
		Totaal	1 408	1 422	1 409	1 414
		Aantal uren (1)	178 877	176 856	180 293	209 341
		Trimestriële lonen (2)	40 418			10 073
14.C	- Overige winning van delfstoffen n.e.g. (14.B = 14.1 + 14.3 + 14.4 + 14.5)	Aantal arbeiders	1 396	1 363	1 381	1 377
		Aantal bedienden	434	418	419	417
		Totaal	1 830	1 781	1 800	1 794
		Aantal uren (1)	231 984	231 306	228 614	271 836
		Trimestriële lonen (2)	58 084			14 469
1C	Vervaardiging van voedingsmiddelen en dranken (1C=15 m.u.v. slachterijen en melkerijen)	Aantal arbeiders	46 326	45 756	45 875	45 938
		Aantal bedienden	19 189	18 948	19 043	19 108
		Totaal	65 515	64 704	64 918	65 046
		Aantal uren (1)	7 925 405	8 360 711	7 865 678	8 849 436
		Trimestriële lonen (2)	1 770 112			417 997
15.B	- Productie en verwerking van vlees en vleesproducten (15B= 15.1 m.u.v. slachterijen)	Aantal arbeiders	10 136	9 892	10 023	10 092
		Aantal bedienden	1 986	1 833	1 835	1 841
		Totaal	12 122	11 725	11 858	11 933
		Aantal uren (1)	1 487 803	1 546 392	1 450 970	1 647 664
		Trimestriële lonen (2)	277 977			67 444
15.2	- Verwerking en conservering van vis en vervaardiging van visproducten	Aantal arbeiders	941	933	927	937
		Aantal bedienden	405	410	406	401
		Totaal	1 347	1 343	1 333	1 338
		Aantal uren (1)	167 668	177 038	166 407	190 195
		Trimestriële lonen (2)	32 991			7 806
15.3	- Verwerking en conservering van groenten en fruit	Aantal arbeiders	5 214	5 607	5 645	5 643
		Aantal bedienden	1 446	1 590	1 604	1 609
		Totaal	6 661	7 197	7 249	7 252
		Aantal uren (1)	815 672	940 434	889 044	998 670
		Trimestriële lonen (2)	166 414			44 655
15.4	- Vervaardiging van plantaardige en dierlijke oliën en vetten	Aantal arbeiders	762	627	629	627
		Aantal bedienden	654	551	544	544
		Totaal	1 416	1 178	1 173	1 171
		Aantal uren (1)	179 707	160 799	149 522	167 236
		Trimestriële lonen (2)	54 570			11 269
15.C	- Consumptie-ijs (15.C = 15.52)	Aantal arbeiders	1 137	1 093	1 104	1 139
		Aantal bedienden	218	209	210	212
		Totaal	1 355	1 302	1 314	1 351
		Aantal uren (1)	159 035	143 135	153 087	193 415
		Trimestriële lonen (2)	31 168			7 321
15.6	- Vervaardiging van maalterijproducten, zetmeel en zetmeelproducten	Aantal arbeiders	2 023	2 112	2 061	2 080
		Aantal bedienden	1 560	1 569	1 566	1 568
		Totaal	3 584	3 681	3 627	3 648
		Aantal uren (1)	465 300	520 572	477 697	547 342
		Trimestriële lonen (2)	129 311			31 207
15.7	- Vervaardiging van diervoeders	Aantal arbeiders	1 460	1 448	1 461	1 458
		Aantal bedienden	1 343	1 341	1 343	1 344
		Totaal	2 803	2 789	2 804	2 802
		Aantal uren (1)	371 259	403 939	374 084	421 191
		Trimestriële lonen (2)	85 139			20 025
15.8	- Vervaardiging van overige	Aantal arbeiders	19 323	18 752	18 750	18 689

(1) Tot december 1998 uren-arbeiders, vanaf januari 1999 uren gepresteerd door de werknemers (bedienden en arbeiders).

(2) Brutolonen en -weden van de werknemers tewerkgesteld in de industriële afdelingen (in 1 000 EUR).

PRODCOM - Tewerkstelling, uren en lonen

cijfers)

April	Mei	Juni	Juli	Augustus	September	Oktober	November	NACE Code
2 440	2 460	2 455	2 450	2 462	2 462	2 592	2 615	14
762	774	774	779	784	792	805	810	
3 202	3 234	3 229	3 229	3 246	3 254	3 397	3 425	
397 436	430 876	453 143	301 975	411 950	429 953	472 734	445 403	
		25 670			21 625			
1 200	1 203	1 204	1 212	1 217	1 216	1 345	1 374	14.1
293	294	296	296	299	299	313	315	
1 493	1 497	1 500	1 508	1 516	1 515	1 658	1 689	
186 963	196 902	214 155	138 575	209 955	197 096	228 909	218 725	
		12 128			9 953			
1 061	1 079	1 074	1 061	1 067	1 069	1 070	1 064	14.2
347	360	359	363	365	372	371	374	
1 408	1 439	1 433	1 424	1 432	1 441	1 441	1 438	
173 653	195 012	200 363	132 508	170 818	195 219	203 781	189 820	
		10 528			9 114			
1 379	1 381	1 381	1 389	1 395	1 393	1 522	1 551	14.C
415	414	415	416	419	420	434	436	
1 794	1 795	1 796	1 805	1 814	1 813	1 956	1 987	
223 783	235 864	252 780	169 467	241 132	234 734	268 953	255 583	
		15 142			12 511			
45 791	45 901	46 225	46 523	47 080	47 250	47 582	47 557	1C
19 104	19 129	19 175	19 259	19 332	19 325	19 342	19 365	
64 895	65 030	65 400	65 782	66 412	66 575	66 924	66 922	
7 460 627	8 067 688	8 125 169	6 668 267	7 489 128	8 126 328	8 708 803	8 226 792	
		451 974			390 142			
10 024	10 097	10 158	10 159	10 261	10 136	10 264	10 317	15.B
1 837	1 859	1 871	1 920	1 924	1 936	1 941	1 944	
11 861	11 956	12 029	12 079	12 185	12 072	12 205	12 261	
1 410 936	1 536 458	1 509 988	1 271 490	1 376 337	1 474 678	1 588 540	1 507 930	
		71 008			60 469			
933	920	948	958	955	955	972	987	15.2
391	388	396	393	390	400	399	394	
1 324	1 308	1 344	1 351	1 345	1 355	1 371	1 381	
158 761	174 085	171 672	146 880	157 014	159 142	177 957	175 080	
		8 709			7 172			
5 620	5 621	5 661	5 686	5 665	5 677	5 748	5 731	15.3
1 596	1 603	1 604	1 614	1 613	1 614	1 624	1 623	
7 216	7 224	7 265	7 300	7 278	7 291	7 372	7 354	
814 691	887 170	900 199	786 939	838 334	922 355	975 593	934 554	
		45 374			41 148			
633	636	633	630	632	630	627	625	15.4
543	548	557	556	555	562	561	558	
1 176	1 184	1 190	1 186	1 187	1 192	1 188	1 183	
141 050	150 241	150 497	120 959	140 695	152 821	165 416	157 431	
		12 245			10 622			
1 168	1 171	1 173	1 176	1 169	1 102	1 122	1 113	15.C
213	212	210	212	209	209	209	209	
1 381	1 383	1 383	1 388	1 378	1 311	1 331	1 322	
171 153	191 313	192 082	169 928	169 989	146 968	144 481	136 392	
		8 478			7 227			
2 080	2 078	2 079	2 033	2 072	2 096	2 117	2 123	15.6
1 571	1 565	1 558	1 515	1 545	1 541	1 535	1 531	
3 651	3 643	3 637	3 548	3 617	3 637	3 652	3 654	
464 176	497 824	491 135	403 113	445 950	488 790	516 618	490 539	
		34 632			28 748			
1 460	1 462	1 477	1 485	1 506	1 497	1 495	1 506	15.7
1 341	1 346	1 347	1 354	1 355	1 356	1 364	1 359	
2 801	2 808	2 824	2 839	2 861	2 853	2 859	2 865	
347 255	383 122	384 594	336 966	363 025	377 520	401 034	380 553	
		22 201			19 411			
18 549	18 611	18 706	18 911	19 311	19 738	19 866	19 831	15.8

PRODCOM - Tewerkstelling, uren en lonen

Tewerkstelling, uren en lonen volgens de hoofdactiviteit van de vestiging (voorlopige)

NACE Code	Activiteit		2005	2006		
				Januari	Februari	Maart
	voedingsmiddelen	Aantal bedienden	7 976	7 895	7 983	8 059
		Totaal	27 300	26 647	26 733	26 748
		Aantal uren (1)	3 156 821	3 271 066	3 094 480	3 422 857
		Trimestriële lonen (2)	675 834			155 910
15.9	- Vervaardiging van dranken	Aantal arbeiders	5 326	5 292	5 275	5 273
		Aantal bedienden	3 597	3 550	3 552	3 530
		Totaal	8 924	8 842	8 827	8 803
		Aantal uren (1)	1 122 135	1 197 336	1 110 387	1 260 866
		Trimestriële lonen (2)	316 709			72 360
16	Vervaardiging van tabaksproducten	Aantal arbeiders	1 258	1 233	1 230	1 241
		Aantal bedienden	431	446	440	440
		Totaal	1 690	1 679	1 670	1 681
		Aantal uren (1)	186 160	198 502	180 873	207 243
		Trimestriële lonen (2)	40 923			9 734
17	Vervaardiging van textiel	Aantal arbeiders	24 450	23 281	23 185	23 138
		Aantal bedienden	5 038	4 935	4 920	4 913
		Totaal	29 488	28 216	28 105	28 051
		Aantal uren (1)	3 341 418	3 510 790	3 362 532	3 768 792
		Trimestriële lonen (2)	618 466			156 606
17.1	- Bewerken en spinnen van textielvezels	Aantal arbeiders	2 252	2 113	2 106	2 098
		Aantal bedienden	239	235	228	231
		Totaal	2 492	2 348	2 334	2 329
		Aantal uren (1)	254 269	266 880	247 644	279 500
		Trimestriële lonen (2)	42 864			10 902
17.2	- Weven van textiel	Aantal arbeiders	5 981	5 668	5 618	5 590
		Aantal bedienden	1 288	1 272	1 268	1 261
		Totaal	7 269	6 940	6 886	6 851
		Aantal uren (1)	813 960	849 571	816 996	907 182
		Trimestriële lonen (2)	155 600			39 362
17.3	- Textielveredeling	Aantal arbeiders	1 689	1 518	1 513	1 514
		Aantal bedienden	366	351	349	345
		Totaal	2 056	1 869	1 862	1 859
		Aantal uren (1)	223 470	230 844	219 150	245 686
		Trimestriële lonen (2)	40 839			10 342
17.4	- Vervaardiging van geconfectioneerde artikelen van textiel, exclusief kleding	Aantal arbeiders	3 282	3 162	3 149	3 138
		Aantal bedienden	711	712	718	718
		Totaal	3 993	3 874	3 867	3 856
		Aantal uren (1)	453 952	473 113	465 460	521 883
		Trimestriële lonen (2)	78 047			19 628
17.5	- Vervaardiging van overige textielproducten	Aantal arbeiders	10 306	10 019	10 030	10 034
		Aantal bedienden	2 272	2 215	2 207	2 209
		Totaal	12 579	12 234	12 237	12 243
		Aantal uren (1)	1 482 886	1 576 749	1 510 321	1 705 868
		Trimestriële lonen (2)	283 027			72 272
17.6	- Vervaardiging van gebreide en gehaakte stoffen	Aantal arbeiders	333	340	336	332
		Aantal bedienden	86	86	85	85
		Totaal	420	426	421	417
		Aantal uren (1)	49 454	57 478	52 904	59 694
		Trimestriële lonen (2)	9 105			2 349
17.7	- Vervaardiging van gebreide en gehaakte artikelen	Aantal arbeiders	604	461	433	432
		Aantal bedienden	72	64	65	64
		Totaal	677	525	498	496
		Aantal uren (1)	63 423	56 155	50 057	48 979
		Trimestriële lonen (2)	8 983			1 752
18	Vervaardiging van kleding en bontnijverheid	Aantal arbeiders	3 956	3 750	3 753	3 741
		Aantal bedienden	1 806	1 781	1 778	1 793
		Totaal	5 763	5 531	5 531	5 534
		Aantal uren (1)	607 288	667 733	616 788	661 510
		Trimestriële lonen (2)	113 475			28 800
18.2	- Vervaardiging van overige kleding en toebehoren	Aantal arbeiders	3 736	3 536	3 540	3 532
		Aantal bedienden	1 768	1 744	1 741	1 756
		Totaal	5 505	5 280	5 281	5 288

(1) Tot december 1998 uren-arbeiders, vanaf januari 1999 uren gepresteerd door de werknemers (bedienden en arbeiders).

(2) Brutolonen en -weden van de werknemers tewerkgesteld in de industriële afdelingen (in 1 000 EUR).

PRODCOM - Tewerkstelling, uren en lonen

cijfers) - vervolg

April	Mei	Juni	Juli	Augustus	September	Oktober	November	NACE Code
8 047	8 082	8 115	8 172	8 222	8 240	8 233	8 280	
26 596	26 693	26 821	27 083	27 533	27 978	28 099	28 111	
2 912 848	3 114 843	3 165 804	2 425 356	2 954 575	3 322 715	3 580 023	3 377 336	
		162 075			145 579			
5 324	5 305	5 390	5 485	5 509	5 419	5 371	5 324	15.9
3 565	3 526	3 517	3 523	3 519	3 467	3 476	3 467	
8 889	8 831	8 907	9 008	9 028	8 886	8 847	8 791	
1 039 757	1 132 632	1 159 198	1 006 636	1 043 209	1 081 339	1 159 141	1 066 977	
		87 251			69 765			
1 235	1 229	1 228	1 221	1 216	1 206	1 206	1 189	16
443	447	447	444	444	443	444	447	
1 678	1 676	1 675	1 665	1 660	1 649	1 650	1 636	
168 911	183 590	198 893	118 997	156 376	196 535	204 082	201 842	
		11 224			8 204			
23 012	22 920	22 844	22 766	22 792	22 714	22 717	22 537	17
4 932	4 924	4 925	4 888	4 895	4 884	4 925	4 912	
27 944	27 844	27 769	27 654	27 687	27 598	27 642	27 449	
3 096 251	3 409 627	3 481 341	2 296 961	2 380 319	3 474 214	3 602 119	3 398 484	
		156 543			131 216			
2 094	2 086	2 076	2 063	2 060	2 021	2 026	2 020	17.1
231	231	233	228	226	220	220	219	
2 325	2 317	2 309	2 291	2 286	2 241	2 246	2 239	
238 693	250 949	260 339	158 026	167 338	254 582	264 281	249 461	
		10 950			8 429			
5 526	5 491	5 443	5 411	5 387	5 374	5 371	5 244	17.2
1 266	1 258	1 258	1 249	1 245	1 232	1 232	1 219	
6 792	6 749	6 701	6 660	6 632	6 606	6 603	6 463	
742 644	813 371	840 265	560 086	557 460	840 092	863 755	811 347	
		38 455			31 481			
1 506	1 487	1 481	1 463	1 465	1 462	1 476	1 474	17.3
348	344	343	328	328	328	335	341	
1 854	1 831	1 824	1 791	1 793	1 790	1 811	1 815	
207 989	220 363	220 925	132 390	159 300	215 018	229 581	217 783	
		9 659			8 083			
3 098	3 118	3 106	3 126	3 138	3 139	3 139	3 128	17.4
714	727	725	722	719	728	739	741	
3 812	3 845	3 831	3 848	3 857	3 867	3 878	3 869	
433 279	465 087	473 751	314 013	338 994	470 305	499 523	470 195	
		19 744			16 267			
10 030	9 978	9 983	9 960	9 998	9 981	9 982	9 941	17.5
2 224	2 215	2 218	2 216	2 231	2 229	2 251	2 244	
12 254	12 193	12 201	12 176	12 229	12 210	12 233	12 185	
1 393 727	1 553 632	1 572 624	1 074 435	1 077 348	1 590 918	1 642 067	1 551 922	
		73 636			63 624			
328	333	332	327	327	324	325	322	17.6
85	86	85	84	84	86	87	87	
413	419	417	411	411	410	412	409	
42 069	56 662	59 140	32 860	28 785	54 052	55 397	51 603	
		2 305			1 837			
430	427	423	416	417	413	398	408	17.7
64	63	63	61	62	61	61	61	
494	490	486	477	479	474	459	469	
37 850	49 563	54 297	25 151	51 094	49 247	47 515	46 173	
		1 794			1 495			
3 741	3 732	3 696	3 664	3 668	3 656	3 644	3 640	18
1 775	1 756	1 764	1 765	1 765	1 772	1 778	1 813	
5 516	5 488	5 460	5 429	5 433	5 428	5 422	5 453	
535 758	616 887	644 475	415 123	534 821	597 313	609 992	593 991	
		29 297			26 268			
3 533	3 526	3 490	3 461	3 467	3 455	3 443	3 439	18.2
1 739	1 720	1 728	1 729	1 729	1 736	1 742	1 777	
5 272	5 246	5 218	5 190	5 196	5 191	5 185	5 216	

PRODCOM - Tewerkstelling, uren en lonen

Tewerkstelling, uren en lonen volgens de hoofdactiviteit van de vestiging (voorlopige)

NACE		2005	2006		
Code	Activiteit		Januari	Februari	Maart
	Aantal uren (1)	582 325	646 868	594 933	635 366
	Trimestriële lonen (2)	109 165			27 908
19	Leernijverheid en vervaardiging van schoeisel	Aantal arbeiders	978	975	963
		Aantal bedienden	358	353	353
		Totaal	1 336	1 328	1 316
		Aantal uren (1)	158 132	141 451	159 668
		Trimestriële lonen (2)			7 156
19.A	- Looien, bereiden en vervaardiging van lederen artikelen, behalve schoeisel (19.A = 19.1 + 19.2)	Aantal arbeiders	##	##	##
		Aantal bedienden	##	##	##
		Totaal	1 114	1 106	1 100
		Aantal uren (1)	135 625	133 208	135 118
		Trimestriële lonen (2)	29 739		6 260
19.3	- Vervaardiging van schoeisel	Aantal arbeiders	##	##	##
		Aantal bedienden	##	##	##
		Totaal	225	222	216
		Aantal uren (1)	23 271	24 924	24 550
		Trimestriële lonen (2)	3 814		895
20	Houtindustrie en vervaardiging van artikelen van hout en van kurk, exclusief meubelen; vervaardiging van	Aantal arbeiders	7 932	7 947	8 012
		Aantal bedienden	2 158	2 154	2 166
		Totaal	10 090	10 101	10 178
		Aantal uren (1)	1 359 622	1 338 945	1 536 862
		Trimestriële lonen (2)	233 355		60 014
20.1	- Zagen en schaven van hout, impregneren van hout	Aantal arbeiders	1 208	1 218	1 226
		Aantal bedienden	278	277	280
		Totaal	1 486	1 495	1 506
		Aantal uren (1)	177 223	187 464	208 613
		Trimestriële lonen (2)	27 917		7 212
20.2	- Vervaardiging van panelen en platen van hout	Aantal arbeiders	2 801	2 814	2 807
		Aantal bedienden	762	758	755
		Totaal	3 563	3 572	3 562
		Aantal uren (1)	497 437	525 129	561 622
		Trimestriële lonen (2)	96 702		24 590
20.3	- Vervaardiging van schrijn- en timmerwerk	Aantal arbeiders	2 802	2 798	2 843
		Aantal bedienden	767	762	773
		Totaal	3 569	3 560	3 616
		Aantal uren (1)	444 278	443 790	546 895
		Trimestriële lonen (2)	75 569		19 993
20.4	- Vervaardiging van houten emballage	Aantal arbeiders	762	771	778
		Aantal bedienden	150	148	147
		Totaal	912	919	925
		Aantal uren (1)	120 166	125 900	135 893
		Trimestriële lonen (2)	20 912		5 196
20.5	- Vervaardiging van overige artikelen van hout, van kurk en riet en van vlechtwerk	Aantal arbeiders	359	346	358
		Aantal bedienden	201	209	211
		Totaal	560	555	569
		Aantal uren (1)	73 802	77 339	83 839
		Trimestriële lonen (2)	12 255		3 024
21	Vervaardiging van pulp, papier en papierwaren	Aantal arbeiders	10 702	10 679	10 673
		Aantal bedienden	3 635	3 644	3 642
		Totaal	14 337	14 323	14 315
		Aantal uren (1)	1 935 895	1 811 142	2 046 643
		Trimestriële lonen (2)	445 546		109 395
21.1	- Vervaardiging van papierpulp, papier en karton	Aantal arbeiders	3 002	2 994	2 971
		Aantal bedienden	1 216	1 216	1 214
		Totaal	4 218	4 210	4 185
		Aantal uren (1)	525 906	525 604	588 997
		Trimestriële lonen (2)	161 500		38 640
21.2	- Vervaardiging van artikelen van papier en karton	Aantal arbeiders	7 700	7 685	7 702
		Aantal bedienden	2 419	2 428	2 428
		Totaal	10 119	10 113	10 130
		Aantal uren (1)	1 259 403	1 285 538	1 457 646
		Trimestriële lonen (2)	284 047		70 756

(1) Tot december 1998 uren-arbeiders, vanaf januari 1999 uren gepresteerd door de werknemers (bedienden en arbeiders).

(2) Brutolonen en -weden van de werknemers tewerkgesteld in de industriële afdelingen (in 1 000 EUR).

PRODCOM - Tewerkstelling, uren en lonen

cijfers) - vervolg

April	Mei	Juni	Juli	Augustus	September	Oktober	November	NACE Code
511 140	590 424	614 411 28 207	401 175	516 840	568 990 25 338	582 504	566 804	
950	956	947	939	942	919	923	916	19
356	347	348	352	350	359	359	362	
1 306	1 303	1 295	1 291	1 292	1 278	1 282	1 278	
130 890	154 630	165 117 8 771	113 801	134 702	151 941 6 981	163 940	146 072	
##	##	##	##	##	##	##	##	19.A
##	##	##	##	##	##	##	##	
1 092	1 087	1 083	1 085	1 082	1 071	1 076	1 074	
112 918	131 594	139 998 7 882	102 559	114 619	130 146 6 246	141 595	125 411	
##	##	##	##	##	##	##	##	19.3
##	##	##	##	##	##	##	##	
214	216	212	206	210	207	206	204	
17 972	23 036	25 119 890	11 242	20 083	21 795 735	22 345	20 661	
8 034	8 067	8 039	8 063	8 144	8 104	8 177	8 161	20
2 183	2 188	2 196	2 216	2 217	2 239	2 248	2 267	
10 217	10 255	10 235	10 279	10 361	10 343	10 425	10 428	
1 287 400	1 431 535	1 457 264 64 266	953 545	1 251 840	1 441 663 54 090	1 506 879	1 445 585	
1 242	1 250	1 249	1 265	1 265	1 253	1 282	1 270	20.1
283	284	285	284	282	283	288	287	
1 525	1 534	1 534	1 549	1 547	1 536	1 570	1 557	
176 373	207 361	214 190 8 333	136 230	168 499	207 640 6 792	219 666	205 768	
2 776	2 776	2 759	2 748	2 766	2 743	2 758	2 759	20.2
762	754	762	788	788	790	793	808	
3 538	3 530	3 521	3 536	3 554	3 533	3 551	3 567	
490 360	525 013	519 026 25 582	404 755	460 241	513 729 22 609	541 217	524 128	
2 873	2 899	2 897	2 916	2 970	2 964	2 973	2 973	20.3
776	790	788	783	786	800	802	804	
3 649	3 689	3 685	3 699	3 756	3 764	3 775	3 777	
437 865	503 608	526 147 21 525	262 810	447 848	525 512 17 555	541 393	520 642	
785	793	790	791	799	802	821	818	20.4
150	150	150	148	148	151	152	153	
935	943	940	939	947	953	973	971	
113 557	122 277	124 710 5 585	99 042	107 868	122 361 4 505	130 444	123 010	
358	349	344	343	344	342	343	341	20.5
212	210	211	213	213	215	213	215	
570	559	555	556	557	557	556	556	
69 245	73 276	73 191 3 241	50 708	67 384	72 421 2 628	74 159	72 037	
10 629	10 627	10 580	10 565	10 612	10 563	10 545	10 447	21
3 637	3 628	3 599	3 597	3 590	3 576	3 589	3 561	
14 266	14 255	14 179	14 162	14 202	14 139	14 134	14 008	
1 717 602	1 857 157	1 844 168 111 213	1 427 153	1 576 256	1 796 100 97 066	1 933 910	1 814 491	
2 960	2 963	2 951	2 955	2 978	2 952	2 954	2 955	21.1
1 209	1 210	1 206	1 208	1 203	1 195	1 195	1 195	
4 169	4 173	4 157	4 163	4 181	4 147	4 149	4 150	
516 113	541 478	524 033 38 846	440 165	464 230	514 948 35 445	558 382	526 815	
7 669	7 664	7 629	7 610	7 634	7 611	7 591	7 492	21.2
2 428	2 418	2 393	2 389	2 387	2 381	2 394	2 366	
10 097	10 082	10 022	9 999	10 021	9 992	9 985	9 858	
1 201 489	1 315 679	1 320 135 72 367	986 988	1 112 026	1 281 152 61 621	1 375 528	1 287 676	

PRODCOM - Tewerkstelling, uren en lonen

Tewerkstelling, uren en lonen volgens de hoofdactiviteit van de vestiging (voorlopige)

NACE			2005	2006		
Code	Activiteit			Januari	Februari	Maart
22	Uitgeverijen, drukkerijen en reproductie van opgenomen media	Aantal arbeiders	10 416	10 077	10 101	10 091
		Aantal bedienden	13 318	13 381	13 429	13 472
		Totaal	23 735	23 458	23 530	23 563
		Aantal uren (1)	3 043 330	3 210 134	3 002 010	3 421 896
		Trimestriële lonen (2)	802 317			189 126
22.A	- Uitgeverijen en reproductie van opgenomen media (22.A = 22.1 + 22.3)	Aantal arbeiders	1 271	1 248	1 253	1 254
		Aantal bedienden	8 778	8 993	9 008	9 022
		Totaal	10 049	10 241	10 261	10 276
		Aantal uren (1)	1 335 528	1 441 772	1 340 627	1 524 175
		Trimestriële lonen (2)	393 597			92 626
22.2	- Drukkerijen en diensten in verband met drukkerijen	Aantal arbeiders	9 145	8 829	8 848	8 837
		Aantal bedienden	4 540	4 388	4 421	4 450
		Totaal	13 686	13 217	13 269	13 287
		Aantal uren (1)	1 707 802	1 768 362	1 661 383	1 897 721
		Trimestriële lonen (2)	408 720			96 500
24	Vervaardiging van chemische producten	Aantal arbeiders	28 088	28 120	28 088	28 050
		Aantal bedienden	36 092	37 222	37 283	37 361
		Totaal	64 181	65 342	65 371	65 411
		Aantal uren (1)	7 996 538	8 818 499	8 448 202	9 389 810
		Trimestriële lonen (2)	2 852 692			703 276
24.1	- Vervaardiging van chemische basisproducten	Aantal arbeiders	12 511	12 312	12 315	12 295
		Aantal bedienden	14 600	14 953	14 985	15 017
		Totaal	27 111	27 265	27 300	27 312
		Aantal uren (1)	3 389 164	3 719 686	3 554 292	3 946 097
		Trimestriële lonen (2)	1 296 134			318 819
24.2	- Vervaardiging van verdelgingsmiddelen en van andere chemische producten voor de landbouw	Aantal arbeiders	77	76	77	78
		Aantal bedienden	322	308	308	307
		Totaal	400	384	385	385
		Aantal uren (1)	48 148	51 998	51 760	57 743
		Trimestriële lonen (2)	19 503			3 996
24.3	- Vervaardiging van verf, vernis e.d., drukinkt en mastiek	Aantal arbeiders	1 234	1 218	1 219	1 219
		Aantal bedienden	2 000	1 995	1 997	1 999
		Totaal	3 234	3 213	3 216	3 218
		Aantal uren (1)	446 234	469 525	455 106	513 787
		Trimestriële lonen (2)	129 950			30 531
24.4	- Vervaardiging van farmaceutische en van chemische en botanische producten voor medicinaal gebruik	Aantal arbeiders	5 669	5 867	5 854	5 906
		Aantal bedienden	11 610	12 316	12 367	12 454
		Totaal	17 279	18 183	18 221	18 360
		Aantal uren (1)	2 137 466	2 403 471	2 336 074	2 616 344
		Trimestriële lonen (2)	778 836			201 684
24.5	- Vervaardiging van zeep, wasmiddelen, poets- en reinigingsmiddelen, parfums en cosmetische artikelen	Aantal arbeiders	2 759	2 864	2 846	2 819
		Aantal bedienden	1 518	1 625	1 628	1 618
		Totaal	4 277	4 489	4 474	4 437
		Aantal uren (1)	526 983	595 083	559 374	611 627
		Trimestriële lonen (2)	129 727			31 685
24.A	- Vervaardiging van overige chemische producten, m.i.v. voor de landbouw (24.A = 24.2 + 24.6)	Aantal arbeiders	4 243	4 204	4 205	4 168
		Aantal bedienden	5 937	5 931	5 904	5 875
		Totaal	10 180	10 135	10 109	10 043
		Aantal uren (1)	1 256 324	1 370 783	1 298 945	1 435 459
		Trimestriële lonen (2)	459 301			107 011
24.6	- Vervaardiging van overige chemische producten	Aantal arbeiders	4 165	4 128	4 128	4 090
		Aantal bedienden	5 614	5 623	5 596	5 568
		Totaal	9 779	9 751	9 724	9 658
		Aantal uren (1)	1 208 176	1 318 785	1 247 185	1 377 716
		Trimestriële lonen (2)	439 798			103 015
24.7	- Vervaardiging van synthetische en kunstmatige vezels	Aantal arbeiders	1 671	1 655	1 649	1 643
		Aantal bedienden	426	402	402	398
		Totaal	2 098	2 057	2 051	2 041
		Aantal uren (1)	240 364	259 951	244 411	266 496
		Trimestriële lonen (2)	58 744			13 544
25	Vervaardiging van producten van rubber	Aantal arbeiders	17 606	17 443	17 499	17 605

(1) Tot december 1998 uren-arbeiders, vanaf januari 1999 uren gepresteerd door de werknemers (bedienden en arbeiders).

(2) Brutolonen en -weden van de werknemers tewerkgesteld in de industriële afdelingen (in 1 000 EUR).

PRODCOM - Tewerkstelling, uren en lonen

cijfers) - vervolg

April	Mei	Juni	Juli	Augustus	September	Oktober	November	NACE Code
10 066	10 080	10 090	10 085	10 198	10 169	10 184	10 170	22
13 472	13 455	13 456	13 431	13 504	13 520	13 537	13 524	
23 538	23 535	23 546	23 516	23 702	23 689	23 721	23 694	
2 835 849	3 111 735	3 108 245	2 291 586	2 870 791	3 122 822	3 331 325	3 128 640	
		214 089			181 713			
1 251	1 246	1 243	1 239	1 241	1 250	1 248	1 247	22.A
9 027	9 032	9 014	9 001	9 019	9 023	9 027	9 026	
10 278	10 278	10 257	10 240	10 260	10 273	10 275	10 273	
1 248 399	1 402 285	1 395 262	1 105 902	1 322 496	1 366 314	1 476 968	1 389 144	
		112 742			93 189			
8 815	8 834	8 847	8 846	8 957	8 919	8 936	8 923	22.2
4 445	4 423	4 442	4 430	4 485	4 497	4 510	4 498	
13 260	13 257	13 289	13 276	13 442	13 416	13 446	13 421	
1 587 450	1 709 450	1 712 983	1 185 684	1 548 295	1 756 508	1 854 357	1 739 496	
		101 347			88 524			
28 039	27 995	27 971	27 866	27 840	27 926	27 801	27 870	24
37 503	37 531	37 586	37 673	37 732	37 851	38 020	38 111	
65 542	65 526	65 557	65 539	65 572	65 777	65 821	65 981	
7 929 976	8 557 956	8 571 235	6 763 974	7 378 295	8 481 589	9 192 403	8 678 702	
		760 759			690 979			
12 255	12 275	12 270	12 281	12 315	12 387	12 372	12 418	24.1
15 039	15 040	15 048	15 091	15 061	15 092	15 138	15 150	
27 294	27 315	27 318	27 372	27 376	27 479	27 510	27 568	
3 328 812	3 617 439	3 515 309	2 956 669	3 096 361	3 489 348	3 795 898	3 580 760	
		340 632			298 131			
78	79	81	82	82	83	83	83	24.2
307	306	302	303	300	291	290	288	
385	385	383	385	382	374	373	371	
44 939	48 922	49 009	38 623	39 547	46 774	46 760	43 632	
		4 339			3 750			
1 203	1 197	1 199	1 208	1 197	1 198	1 190	1 185	24.3
1 999	2 003	1 989	1 989	1 980	1 998	2 007	2 016	
3 202	3 200	3 188	3 197	3 177	3 196	3 197	3 201	
415 259	454 670	459 629	362 997	395 322	446 687	481 202	451 785	
		34 143			28 601			
5 945	5 949	5 957	5 896	5 882	5 914	5 855	5 878	24.4
12 585	12 632	12 686	12 720	12 787	12 903	13 024	13 108	
18 530	18 581	18 643	18 616	18 669	18 817	18 879	18 986	
2 249 242	2 389 605	2 499 046	1 829 200	2 133 646	2 510 316	2 741 196	2 612 996	
		208 973			220 607			
2 819	2 783	2 775	2 763	2 741	2 735	2 710	2 718	24.5
1 619	1 593	1 608	1 611	1 608	1 602	1 601	1 598	
4 438	4 376	4 383	4 374	4 349	4 337	4 311	4 316	
514 236	556 981	554 520	453 164	475 386	529 143	567 067	535 193	
		34 638			29 801			
4 166	4 147	4 129	4 103	4 099	4 075	4 060	4 057	24.A
5 859	5 853	5 848	5 858	5 892	5 851	5 845	5 835	
10 025	10 000	9 977	9 961	9 991	9 926	9 905	9 892	
1 177 126	1 276 369	1 282 970	982 021	1 096 388	1 249 913	1 342 627	1 245 032	
		127 794			102 044			
4 088	4 068	4 048	4 021	4 017	3 992	3 977	3 974	24.6
5 552	5 547	5 546	5 555	5 592	5 560	5 555	5 547	
9 640	9 615	9 594	9 576	9 609	9 552	9 532	9 521	
1 132 187	1 227 447	1 233 961	943 398	1 056 841	1 203 139	1 295 867	1 201 400	
		123 454			98 294			
1 651	1 644	1 641	1 615	1 606	1 617	1 614	1 614	24.7
402	410	407	404	404	405	405	404	
2 053	2 054	2 048	2 019	2 010	2 022	2 019	2 018	
245 301	262 892	259 761	179 923	181 192	256 182	264 413	252 936	
		14 579			11 796			
17 539	17 565	17 595	17 673	17 771	17 704	17 774	17 794	25

PRODCOM - Tewerkstelling, uren en lonen

Tewerkstelling, uren en lonen volgens de hoofdactiviteit van de vestiging (voorlopige)

NACE Code	Activiteit		2005	2006		
				Januari	Februari	Maart
	en kunststof	Aantal bedienden	7 768	7 719	7 749	7 712
		Totaal	25 375	25 162	25 248	25 317
		Aantal uren (1)	3 224 659	3 462 185	3 258 830	3 710 131
		Trimestriële lonen (2)	765 586			184 931
25.1	- Vervaardiging van producten van rubber	Aantal arbeiders	1 851	1 851	1 863	1 862
		Aantal bedienden	921	828	824	822
		Totaal	2 772	2 679	2 687	2 684
		Aantal uren (1)	353 474	369 691	338 806	383 190
		Trimestriële lonen (2)	87 167			20 266
25.2	- Vervaardiging van producten van kunststof	Aantal arbeiders	15 755	15 592	15 636	15 743
		Aantal bedienden	6 846	6 891	6 925	6 890
		Totaal	22 602	22 483	22 561	22 633
		Aantal uren (1)	2 871 185	3 092 494	2 920 024	3 326 941
		Trimestriële lonen (2)	678 420			164 666
26	Vervaardiging van overige niet-metaalhoudende minerale producten	Aantal arbeiders	20 600	20 366	20 398	20 436
		Aantal bedienden	6 749	6 803	6 808	6 825
		Totaal	27 349	27 169	27 206	27 261
		Aantal uren (1)	3 513 430	3 478 134	3 547 654	4 055 855
		Trimestriële lonen (2)	828 507			209 344
26.1	- Vervaardiging van glas en glaswerk	Aantal arbeiders	7 130	6 940	6 935	6 917
		Aantal bedienden	2 382	2 378	2 382	2 386
		Totaal	9 513	9 318	9 317	9 303
		Aantal uren (1)	1 198 516	1 242 500	1 195 777	1 346 136
		Trimestriële lonen (2)	300 892			76 233
26.A	- Vervaardiging van keramische tegels, plavuizen, behalve dakpannen en bakstenen (26.A = 26.2 + 26.3)	Aantal arbeiders	842	802	798	788
		Aantal bedienden	224	229	225	228
		Totaal	1 066	1 031	1 023	1 016
		Aantal uren (1)	128 196	136 857	132 276	142 514
		Trimestriële lonen (2)	30 312			7 199
26.4	- Vervaardiging van dakpannen, bakstenen, tegels en overige producten voor de bouw van gebakken klei	Aantal arbeiders	1 600	1 579	1 583	1 571
		Aantal bedienden	323	328	334	335
		Totaal	1 923	1 907	1 917	1 906
		Aantal uren (1)	249 630	258 373	245 933	281 262
		Trimestriële lonen (2)	54 115			13 127
26.5	- Vervaardiging van cement, kalk en gips	Aantal arbeiders	1 114	1 038	1 038	1 039
		Aantal bedienden	731	718	707	700
		Totaal	1 845	1 756	1 745	1 739
		Aantal uren (1)	248 467	255 839	238 882	270 631
		Trimestriële lonen (2)	86 956			23 504
26.6	- Vervaardiging van artikelen van beton, gips en cement	Aantal arbeiders	7 985	8 101	8 132	8 206
		Aantal bedienden	2 351	2 432	2 438	2 453
		Totaal	10 337	10 533	10 570	10 659
		Aantal uren (1)	1 344 039	1 256 364	1 380 928	1 614 096
		Trimestriële lonen (2)	286 597			72 142
26.7	- Houwen, bewerken en afwerken van bouw- en siersteen	Aantal arbeiders	1 085	1 060	1 056	1 060
		Aantal bedienden	330	322	321	321
		Totaal	1 416	1 382	1 377	1 381
		Aantal uren (1)	184 512	159 835	182 026	213 955
		Trimestriële lonen (2)	32 406			7 942
26.8	- Vervaardiging van overige niet-metaalhoudende minerale producten	Aantal arbeiders	841	846	856	855
		Aantal bedienden	405	396	401	402
		Totaal	1 247	1 242	1 257	1 257
		Aantal uren (1)	160 067	168 366	171 832	187 261
		Trimestriële lonen (2)	37 229			9 198
27	Vervaardiging van metalen in primaire vorm	Aantal arbeiders	22 796	22 626	22 641	22 568
		Aantal bedienden	9 244	9 248	9 255	9 262
		Totaal	32 040	31 874	31 896	31 830
		Aantal uren (1)	4 077 315	4 386 408	4 178 967	4 654 156
		Trimestriële lonen (2)	1 197 485			308 546
27.1	- Vervaardiging van ijzer en staal en van ferrolegeringen	Aantal arbeiders	12 364	12 357	12 370	12 347
		Aantal bedienden	5 049	5 057	5 067	5 070
		Totaal	17 414	17 414	17 437	17 417

(1) Tot december 1998 uren-arbeiders, vanaf januari 1999 uren gepresteerd door de werknemers (bedienden en arbeiders).

(2) Brutolonen en -weden van de werknemers tewerkgesteld in de industriële afdelingen (in 1 000 EUR).

PRODCOM - Tewerkstelling, uren en lonen

cijfers) - vervolg

April	Mei	Juni	Juli	Augustus	September	Oktober	November	NACE Code
7 574	7 605	7 604	7 553	7 576	7 553	7 576	7 594	
25 113	25 170	25 199	25 226	25 347	25 257	25 350	25 388	
3 107 005	3 355 122	3 443 720	2 348 888	2 857 887	3 360 039	3 548 296	3 336 046	
		201 525			170 432			
1 866	1 866	1 869	1 874	1 868	1 851	1 855	1 862	25.1
705	703	699	709	704	709	712	710	
2 571	2 569	2 568	2 583	2 572	2 560	2 567	2 572	
289 914	322 482	339 563	228 580	278 611	335 722	353 340	332 529	
		19 506			17 556			
15 673	15 699	15 726	15 799	15 903	15 853	15 919	15 932	25.2
6 869	6 902	6 905	6 844	6 872	6 844	6 864	6 884	
22 542	22 601	22 631	22 643	22 775	22 697	22 783	22 816	
2 817 091	3 032 640	3 104 157	2 120 308	2 579 276	3 024 317	3 194 956	3 003 517	
		182 019			152 876			
20 433	20 494	20 566	20 536	20 533	20 500	20 637	20 603	26
6 792	6 832	6 825	6 780	6 688	6 679	6 709	6 702	
27 225	27 326	27 391	27 316	27 221	27 179	27 346	27 305	
3 469 811	3 730 863	3 820 252	2 476 131	3 324 736	3 754 640	3 890 819	3 684 216	
		211 425			183 195			
6 905	6 928	6 950	6 980	6 868	6 838	6 837	6 798	26.1
2 382	2 378	2 369	2 371	2 232	2 219	2 217	2 210	
9 287	9 306	9 319	9 351	9 100	9 057	9 054	9 008	
1 178 618	1 217 799	1 246 423	942 165	1 023 982	1 216 861	1 271 553	1 180 931	
		75 704			65 973			
783	793	792	708	705	714	712	722	26.A
229	230	229	204	208	210	209	211	
1 012	1 023	1 021	912	913	924	921	933	
116 909	129 392	127 963	89 042	94 785	122 200	132 066	119 748	
		7 146			6 311			
1 586	1 589	1 588	1 635	1 619	1 592	1 595	1 604	26.4
334	337	342	339	341	343	353	355	
1 920	1 926	1 930	1 974	1 960	1 935	1 948	1 959	
239 085	258 059	257 053	205 518	219 736	250 205	270 330	251 203	
		13 952			12 232			
1 028	1 029	1 029	1 022	1 034	1 030	1 035	1 035	26.5
674	675	673	659	665	674	672	672	
1 702	1 704	1 702	1 681	1 699	1 704	1 707	1 707	
216 833	241 970	238 232	203 405	218 311	229 246	244 503	236 873	
		18 978			17 639			
8 216	8 288	8 326	8 292	8 396	8 414	8 516	8 507	26.6
2 443	2 488	2 488	2 482	2 505	2 503	2 521	2 514	
10 659	10 776	10 814	10 774	10 901	10 917	11 037	11 021	
1 380 667	1 520 886	1 573 953	837 598	1 425 270	1 562 849	1 591 060	1 527 947	
		77 429			65 839			
1 057	1 006	1 018	1 029	1 044	1 040	1 071	1 070	26.7
322	317	316	317	321	317	320	321	
1 379	1 323	1 334	1 346	1 365	1 357	1 391	1 391	
177 035	188 497	194 502	84 787	183 753	191 531	194 633	192 827	
		8 343			6 938			
858	861	863	870	867	872	871	867	26.8
408	407	408	408	416	413	417	419	
1 266	1 268	1 271	1 278	1 283	1 285	1 288	1 286	
160 664	174 260	182 126	113 616	158 899	181 748	186 674	174 687	
		9 874			8 262			
22 543	22 506	22 423	22 524	22 517	22 563	22 642	22 643	27
9 316	9 287	9 257	9 363	9 349	9 352	9 358	9 355	
31 859	31 793	31 680	31 887	31 866	31 915	32 000	31 998	
4 033 802	4 280 375	4 156 320	3 371 129	3 541 096	4 197 458	4 449 778	4 273 914	
		306 563			269 148			
12 301	12 261	12 188	12 232	12 227	12 267	12 287	12 255	27.1
5 130	5 117	5 106	5 180	5 188	5 190	5 190	5 196	
17 431	17 378	17 294	17 412	17 415	17 457	17 477	17 451	

PRODCOM - Tewerkstelling, uren en lonen

Tewerkstelling, uren en lonen volgens de hoofdactiviteit van de vestiging (voorlopige)

NACE Code	Activiteit			2005	2006		
					Januari	Februari	Maart
		Aantal uren (1)		2 229 951	2 397 320	2 283 017	2 532 741
		Trimestriële lonen (2)		686 184			181 224
27.2	- Vervaardiging van buizen	Aantal arbeiders		684	639	651	653
		Aantal bedienden		167	159	167	169
		Totaal		851	798	818	822
		Aantal uren (1)		99 868	105 431	101 481	116 425
		Trimestriële lonen (2)		22 437			5 456
27.3	- Overige eerste verwerking van ijzer en staal	Aantal arbeiders		2 565	2 586	2 582	2 552
		Aantal bedienden		1 055	1 091	1 086	1 087
		Totaal		3 621	3 677	3 668	3 639
		Aantal uren (1)		452 534	505 328	475 799	541 034
		Trimestriële lonen (2)		128 076			32 862
27.4	- Productie van non-ferrometalen	Aantal arbeiders		5 635	5 507	5 495	5 476
		Aantal bedienden		2 608	2 590	2 584	2 584
		Totaal		8 243	8 097	8 079	8 060
		Aantal uren (1)		1 047 662	1 109 505	1 065 247	1 179 231
		Trimestriële lonen (2)		306 211			75 249
27.5	- Gieten van metalen	Aantal arbeiders		1 545	1 537	1 543	1 540
		Aantal bedienden		364	351	351	352
		Totaal		1 910	1 888	1 894	1 892
		Aantal uren (1)		247 298	268 824	253 423	284 725
		Trimestriële lonen (2)		54 577			13 755
28	Vervaardiging van producten van metaal	Aantal arbeiders		37 453	36 658	36 982	37 392
		Aantal bedienden		11 342	11 345	11 419	11 448
		Totaal		48 795	48 003	48 401	48 840
		Aantal uren (1)		6 057 257	6 394 566	6 219 048	7 142 916
		Trimestriële lonen (2)		1 307 529			320 524
28.1	- Vervaardiging van metalen constructiewerken voor de bouw	Aantal arbeiders		12 590	12 292	12 438	12 547
		Aantal bedienden		3 594	3 515	3 531	3 550
		Totaal		16 185	15 807	15 969	16 097
		Aantal uren (1)		2 026 622	2 057 259	2 049 058	2 356 116
		Trimestriële lonen (2)		400 197			97 354
28.2	- Vervaardiging van tanks, reservoirs en bergingsmiddelen, van metaal; vervaardiging van radiatoren en ketels	Aantal arbeiders		4 667	4 778	4 771	4 768
		Aantal bedienden		1 820	1 892	1 904	1 909
		Totaal		6 487	6 670	6 675	6 677
		Aantal uren (1)		801 697	909 218	869 673	982 208
		Trimestriële lonen (2)		190 421			47 282
28.3	- Vervaardiging van stoomketels	Aantal arbeiders		3 445	2 948	3 001	3 193
		Aantal bedienden		906	877	884	897
		Totaal		4 351	3 825	3 885	4 090
		Aantal uren (1)		500 880	479 159	477 434	589 705
		Trimestriële lonen (2)		113 230			26 485
28.4	- Smeden, persen, stampen en profielwalsen van metaal; poedermetallurgie	Aantal arbeiders		965	975	978	980
		Aantal bedienden		276	282	280	279
		Totaal		1 242	1 257	1 258	1 259
		Aantal uren (1)		158 890	180 078	168 846	186 020
		Trimestriële lonen (2)		32 779			7 641
28.5	- Oppervlaktebehandeling en bekleding van metaal; algemene metaalbewerking	Aantal arbeiders		7 867	7 913	8 030	8 113
		Aantal bedienden		1 977	1 994	2 014	2 015
		Totaal		9 845	9 907	10 044	10 128
		Aantal uren (1)		1 239 616	1 338 637	1 301 686	1 488 360
		Trimestriële lonen (2)		267 180			66 856
28.6	- Vervaardiging van scharen, messen, bestekken, gereedschap en ijzerwaren	Aantal arbeiders		1 739	1 727	1 723	1 740
		Aantal bedienden		751	782	788	787
		Totaal		2 491	2 509	2 511	2 527
		Aantal uren (1)		322 735	348 779	330 885	380 105
		Trimestriële lonen (2)		78 017			19 602
28.7	- Vervaardiging van overige producten van metaal	Aantal arbeiders		6 177	6 025	6 041	6 051
		Aantal bedienden		2 016	2 003	2 018	2 011
		Totaal		8 193	8 028	8 059	8 062
		Aantal uren (1)		1 006 815	1 081 436	1 021 466	1 160 402
		Trimestriële lonen (2)		225 705			55 305

(1) Tot december 1998 uren-arbeiders, vanaf januari 1999 uren gepresteerd door de werknemers (bedienden en arbeiders).

(2) Brutolonen en -weden van de werknemers tewerkgesteld in de industriële afdelingen (in 1 000 EUR).

PRODCOM - Tewerkstelling, uren en lonen

cijfers) - vervolg

April	Mei	Juni	Juli	Augustus	September	Oktober	November	NACE Code
2 236 458	2 374 267	2 234 126 175 083	2 028 949	2 004 149	2 282 564 158 078	2 443 709	2 355 464	
683	690	696	695	696	699	710	720	27.2
171	168	172	171	172	169	171	169	
854	858	868	866	868	868	881	889	
103 049	110 510	112 342 5 960	75 143	89 950	110 023 5 187	122 656	116 327	
2 538	2 532	2 524	2 491	2 496	2 513	2 516	2 507	27.3
1 085	1 089	1 088	1 097	1 086	1 086	1 091	1 080	
3 623	3 621	3 612	3 588	3 582	3 599	3 607	3 587	
445 794	472 182	487 990 33 761	278 425	324 940	474 708 27 730	512 192	483 325	
5 483	5 491	5 503	5 584	5 574	5 558	5 602	5 642	27.4
2 578	2 567	2 562	2 588	2 577	2 577	2 576	2 582	
8 061	8 058	8 065	8 172	8 151	8 135	8 178	8 224	
1 015 312	1 072 904	1 064 622 77 007	830 810	927 863	1 071 177 66 286	1 101 686	1 066 139	
1 538	1 532	1 512	1 522	1 524	1 526	1 527	1 519	27.5
352	346	329	327	326	330	330	328	
1 890	1 878	1 841	1 849	1 850	1 856	1 857	1 847	
233 189	250 512	257 240 14 752	157 802	194 194	258 986 11 867	269 535	252 659	
37 305	37 336	37 350	37 348	37 524	37 599	37 966	37 985	28
11 453	11 475	11 519	11 455	11 550	11 559	11 694	11 696	
48 758	48 811	48 869	48 803	49 074	49 158	49 660	49 681	
5 924 853	6 479 320	6 623 125 336 655	4 285 668	5 595 021	6 547 767 290 407	6 980 737	6 552 381	
12 590	12 558	12 579	12 633	12 768	12 740	12 955	12 956	28.1
3 566	3 572	3 575	3 593	3 651	3 642	3 722	3 729	
16 156	16 130	16 154	16 226	16 419	16 382	16 677	16 685	
1 958 369	2 144 485	2 220 047 103 481	1 285 289	1 957 008	2 215 202 89 069	2 330 317	2 219 335	
4 783	4 761	4 702	4 687	4 685	4 714	4 703	4 665	28.2
1 912	1 905	1 907	1 905	1 908	1 923	1 926	1 915	
6 695	6 666	6 609	6 592	6 593	6 637	6 629	6 580	
800 067	872 559	874 069 51 274	629 577	734 416	860 974 42 634	929 519	847 505	
3 180	3 224	3 188	3 229	3 223	3 231	3 283	3 359	28.3
905	908	909	926	921	923	926	926	
4 085	4 132	4 097	4 155	4 144	4 154	4 209	4 285	
499 695	561 337	548 222 28 169	431 591	488 150	543 540 25 467	596 634	572 817	
941	962	963	948	946	963	979	981	28.4
260	267	265	257	260	260	264	267	
1 201	1 229	1 228	1 205	1 206	1 223	1 243	1 248	
153 227	171 016	178 506 8 378	112 729	135 899	164 840 7 036	180 835	163 947	
8 073	8 094	8 145	8 067	8 069	8 114	8 201	8 204	28.5
2 008	2 022	2 038	1 971	1 974	1 976	1 993	1 987	
10 081	10 116	10 183	10 038	10 043	10 090	10 194	10 191	
1 233 517	1 346 511	1 374 238 67 989	896 464	1 118 579	1 341 730 57 936	1 436 180	1 347 108	
1 718	1 704	1 740	1 785	1 804	1 810	1 808	1 799	28.6
793	788	789	787	798	800	807	809	
2 511	2 492	2 529	2 572	2 602	2 610	2 615	2 608	
312 422	338 938	351 851 20 230	241 062	307 756	360 644 17 975	378 656	353 179	
6 020	6 033	6 033	5 999	6 029	6 027	6 037	6 021	28.7
2 009	2 013	2 036	2 016	2 038	2 035	2 056	2 063	
8 029	8 046	8 069	8 015	8 067	8 062	8 093	8 084	
967 556	1 044 474	1 076 192 57 134	688 956	853 213	1 060 837 50 290	1 128 596	1 048 490	

PRODCOM - Tewerkstelling, uren en lonen

Tewerkstelling, uren en lonen volgens de hoofdactiviteit van de vestiging (voorlopige)

NACE			2005	2006		
Code	Activiteit			Januari	Februari	Maart
29	Vervaardiging van machines, apparaten en werktuigen, n.e.g.	Aantal arbeiders	29 227	28 714	28 828	28 944
		Aantal bedienden	14 604	14 554	14 627	14 615
		Totaal	43 831	43 268	43 455	43 559
		Aantal uren (1)	5 542 091	6 004 098	5 747 695	6 527 205
		Trimestriële lonen (2)	1 336 816			333 134
29.1	- Vervaardiging van machines voor de productie en toepassing van mechanische energie, exclusief motoren voor	Aantal arbeiders	4 875	4 772	4 803	4 809
		Aantal bedienden	3 380	3 237	3 244	3 220
		Totaal	8 256	8 009	8 047	8 029
		Aantal uren (1)	1 021 570	1 101 197	1 046 546	1 194 835
		Trimestriële lonen (2)	284 180			68 293
29.2	- Vervaardiging van overige machines voor algemeen gebruik	Aantal arbeiders	8 684	8 467	8 529	8 579
		Aantal bedienden	4 634	4 570	4 609	4 629
		Totaal	13 319	13 037	13 138	13 208
		Aantal uren (1)	1 737 946	1 804 468	1 771 093	2 007 860
		Trimestriële lonen (2)	394 103			96 049
29.3	- Vervaardiging van machines voor de landbouw en de bosbouw	Aantal arbeiders	2 177	2 172	2 196	2 232
		Aantal bedienden	764	775	775	771
		Totaal	2 941	2 947	2 971	3 003
		Aantal uren (1)	376 438	442 685	416 980	477 175
		Trimestriële lonen (2)	82 931			22 036
29.4	- Vervaardiging van gereedschapswerktuigen	Aantal arbeiders	1 147	1 091	1 088	1 095
		Aantal bedienden	569	548	552	544
		Totaal	1 717	1 639	1 640	1 639
		Aantal uren (1)	218 373	232 003	216 568	247 590
		Trimestriële lonen (2)	49 995			12 885
29.5	- Vervaardiging van overige machines voor specifieke doeleinden	Aantal arbeiders	9 843	9 616	9 604	9 606
		Aantal bedienden	4 203	4 149	4 159	4 166
		Totaal	14 046	13 765	13 763	13 772
		Aantal uren (1)	1 755 168	1 919 650	1 806 601	2 040 217
		Trimestriële lonen (2)	422 885			104 169
29.6	- Vervaardiging van wapens en munitie	Aantal arbeiders	927	1 082	1 096	1 089
		Aantal bedienden	527	757	764	758
		Totaal	1 454	1 839	1 860	1 847
		Aantal uren (1)	169 216	223 952	224 308	254 344
		Trimestriële lonen (2)	48 702			16 573
29.7	- Vervaardiging van huishoudapparaten	Aantal arbeiders	1 571	1 514	1 512	1 534
		Aantal bedienden	524	518	524	527
		Totaal	2 096	2 032	2 036	2 061
		Aantal uren (1)	263 377	280 143	265 599	305 184
		Trimestriële lonen (2)	54 019			13 129
30	Vervaardiging van kantoormachines en computers	Aantal arbeiders	421	378	372	365
		Aantal bedienden	1 233	1 198	1 191	1 199
		Totaal	1 655	1 576	1 563	1 564
		Aantal uren (1)	221 507	230 356	214 333	244 102
		Trimestriële lonen (2)	62 685			14 797
31.1	- Vervaardiging van elektromotoren en van elektrische generatoren en transformatoren	Aantal arbeiders	1 668	1 706	1 712	1 723
		Aantal bedienden	1 565	1 607	1 608	1 598
		Totaal	3 234	3 313	3 320	3 321
		Aantal uren (1)	409 284	441 658	438 698	505 070
		Trimestriële lonen (2)	110 770			27 585
31.2	- Vervaardiging van schakel- en verdeelinrichtingen	Aantal arbeiders	4 406	4 617	4 601	4 588
		Aantal bedienden	2 210	2 294	2 303	2 295
		Totaal	6 616	6 911	6 904	6 883
		Aantal uren (1)	834 582	927 630	890 222	995 712
		Trimestriële lonen (2)	201 291			52 069
31.3	- Vervaardiging van geïsoleerde kabels en draad	Aantal arbeiders	1 353	1 311	1 302	1 302
		Aantal bedienden	541	530	532	502
		Totaal	1 894	1 841	1 834	1 804
		Aantal uren (1)	245 492	257 104	244 825	268 552
		Trimestriële lonen (2)	55 161			12 800
31.4	- Vervaardiging van accumulatoren en	Aantal arbeiders	1 082	1 071	1 063	1 057

(1) Tot december 1998 uren-arbeiders, vanaf januari 1999 uren gepresteerd door de werknemers (bedienden en arbeiders).

(2) Brutolonen en -weden van de werknemers tewerkgesteld in de industriële afdelingen (in 1 000 EUR).

PRODCOM - Tewerkstelling, uren en lonen

cijfers) - vervolg

April	Mei	Juni	Juli	Augustus	September	Oktober	November	NACE Code
28 972	29 227	29 316	29 495	29 683	29 791	30 013	30 205	29
14 622	14 686	14 738	14 790	14 890	14 952	15 045	15 103	
43 594	43 913	44 054	44 285	44 573	44 743	45 058	45 308	
5 404 730	5 858 271	5 979 516	4 209 773	4 826 376	5 900 815	6 369 539	6 015 623	
		350 806			304 632			
4 857	4 917	4 944	5 008	5 016	5 049	5 075	5 125	29.1
3 229	3 246	3 264	3 293	3 314	3 351	3 373	3 380	
8 086	8 163	8 208	8 301	8 330	8 400	8 448	8 505	
992 597	1 068 465	1 092 272	876 705	953 283	1 093 365	1 180 287	1 108 252	
		70 493			65 123			
8 577	8 687	8 747	8 808	8 861	8 830	8 939	8 983	29.2
4 629	4 670	4 693	4 715	4 739	4 735	4 771	4 785	
13 206	13 357	13 440	13 523	13 600	13 565	13 710	13 768	
1 688 974	1 842 764	1 882 479	1 401 338	1 531 816	1 836 340	1 977 404	1 885 765	
		101 929			89 176			
2 231	2 199	2 207	2 196	2 200	2 220	2 245	2 255	29.3
775	779	811	821	837	845	849	855	
3 006	2 978	3 018	3 017	3 037	3 065	3 094	3 110	
398 176	413 456	436 242	286 179	293 644	402 989	427 393	401 089	
		24 143			20 874			
1 092	1 089	1 070	1 069	1 070	1 073	1 071	1 071	29.4
549	548	540	535	527	538	540	542	
1 641	1 637	1 610	1 604	1 597	1 611	1 611	1 613	
202 098	217 136	214 432	142 955	157 784	221 758	236 998	220 815	
		11 896			10 312			
9 602	9 577	9 594	9 653	9 765	9 809	9 825	9 903	29.5
4 156	4 151	4 136	4 130	4 175	4 170	4 192	4 218	
13 758	13 728	13 730	13 783	13 940	13 979	14 017	14 121	
1 668 653	1 801 693	1 838 894	1 177 029	1 493 718	1 856 739	1 992 157	1 863 770	
		108 241			93 699			
1 085	1 073	1 059	1 064	1 073	1 067	1 104	1 103	29.6
759	763	764	769	766	766	767	770	
1 844	1 836	1 823	1 833	1 839	1 833	1 871	1 873	
207 901	223 619	221 945	151 189	169 425	182 367	227 156	231 661	
		19 379			13 384			
1 528	1 685	1 695	1 697	1 698	1 743	1 754	1 765	29.7
525	529	530	527	532	547	553	553	
2 053	2 214	2 225	2 224	2 230	2 290	2 307	2 318	
246 331	291 138	293 252	174 378	226 706	307 257	328 144	304 271	
		14 726			12 065			
375	374	377	379	382	381	392	390	30
1 199	1 218	1 221	1 218	1 183	1 188	1 192	1 189	
1 574	1 592	1 598	1 597	1 565	1 569	1 584	1 579	
203 386	222 497	227 458	163 851	178 170	216 752	230 707	220 281	
		15 837			13 411			
1 690	1 705	1 717	1 722	1 702	1 701	1 693	1 693	31.1
1 622	1 620	1 612	1 621	1 629	1 644	1 658	1 659	
3 312	3 325	3 329	3 343	3 331	3 345	3 351	3 352	
394 641	440 194	450 036	293 536	380 945	457 595	470 295	448 131	
		30 630			26 474			
4 590	4 603	4 596	4 596	4 556	4 562	4 597	4 605	31.2
2 309	2 325	2 325	2 339	2 342	2 331	2 352	2 349	
6 899	6 928	6 921	6 935	6 898	6 893	6 949	6 954	
831 752	917 600	918 337	675 558	769 247	901 156	972 464	917 643	
		54 082			47 994			
1 294	1 294	1 295	1 216	1 213	1 213	1 219	1 218	31.3
506	507	505	490	492	486	486	487	
1 800	1 801	1 800	1 706	1 705	1 699	1 705	1 705	
249 167	240 576	259 393	151 812	225 448	253 741	234 994	204 090	
		14 536			13 914			
1 053	1 051	1 051	1 044	1 035	1 026	1 014	998	31.4

PRODCOM - Tewerkstelling, uren en lonen

Tewerkstelling, uren en lonen volgens de hoofdactiviteit van de vestiging (voorlopige)

NACE			2005	2006		
Code	Activiteit			Januari	Februari	Maart
	elektrische batterijen	Aantal bedienden	276	270	270	269
		Totaal	1 358	1 341	1 333	1 326
		Aantal uren (1)	150 562	180 795	155 400	161 480
		Trimestriële lonen (2)	44 603			10 951
31.5	- Vervaardiging van elektrische lampen en verlichtingsapparaten	Aantal arbeiders	3 065	2 848	2 826	2 824
		Aantal bedienden	1 497	1 483	1 479	1 488
		Totaal	4 562	4 331	4 305	4 312
		Aantal uren (1)	621 035	653 720	603 243	686 809
		Trimestriële lonen (2)	136 969			32 732
31.6	- Vervaardiging van overige elektrische benodigdheden	Aantal arbeiders	3 832	3 806	3 826	3 783
		Aantal bedienden	2 530	2 578	2 627	2 649
		Totaal	6 362	6 384	6 453	6 432
		Aantal uren (1)	795 164	857 402	829 287	955 761
		Trimestriële lonen (2)	197 777			49 997
32	Vervaardiging van audio-, video- en telecommunicatieapparatuur	Aantal arbeiders	3 971	3 869	3 916	3 840
		Aantal bedienden	5 595	5 547	5 574	5 568
		Totaal	9 566	9 416	9 490	9 408
		Aantal uren (1)	1 186 630	1 286 988	1 208 336	1 339 776
		Trimestriële lonen (2)	373 243			98 362
32.1	- Vervaardiging van elektronische onderdelen	Aantal arbeiders	1 920	1 865	1 865	1 839
		Aantal bedienden	1 147	1 142	1 147	1 136
		Totaal	3 068	3 007	3 012	2 975
		Aantal uren (1)	376 938	401 059	381 832	433 642
		Trimestriële lonen (2)	102 542			23 881
32.2	- Vervaardiging van zendapparatuur voor televisie en radio en van apparatuur voor lijntelefonie en lijntelegrafie	Aantal arbeiders	747	668	654	651
		Aantal bedienden	2 792	2 735	2 740	2 741
		Totaal	3 540	3 403	3 394	3 392
		Aantal uren (1)	450 905	460 260	438 206	490 539
		Trimestriële lonen (2)	164 112			47 559
32.3	- Vervaardiging van audio- en videoapparatuur	Aantal arbeiders	1 303	1 336	1 397	1 350
		Aantal bedienden	1 655	1 670	1 687	1 691
		Totaal	2 958	3 006	3 084	3 041
		Aantal uren (1)	358 786	425 669	388 298	415 595
		Trimestriële lonen (2)	106 590			26 922
33	Vervaardiging van medische apparatuur en instrumenten, van precisie- en optische instrumenten en van uurwerken	Aantal arbeiders	3 004	2 791	2 819	2 794
		Aantal bedienden	3 403	3 316	3 325	3 343
		Totaal	6 407	6 107	6 144	6 137
		Aantal uren (1)	835 826	851 756	820 008	923 688
		Trimestriële lonen (2)	203 872			48 592
33.1	- Vervaardiging van medische apparatuur en instrumenten en van orthopedische artikelen	Aantal arbeiders	1 278	1 268	1 283	1 276
		Aantal bedienden	819	841	853	863
		Totaal	2 097	2 109	2 136	2 139
		Aantal uren (1)	265 489	289 069	282 607	317 079
		Trimestriële lonen (2)	54 814			13 567
33.2	- Vervaardiging van meet-, regel-, navigatie- en controleapparatuur	Aantal arbeiders	1 411	1 246	1 263	1 248
		Aantal bedienden	1 675	1 619	1 614	1 619
		Totaal	3 087	2 865	2 877	2 867
		Aantal uren (1)	402 999	398 248	385 222	430 932
		Trimestriële lonen (2)	104 491			25 122
33.3	- Vervaardiging van apparaten voor de bewaking van industriële processen	Aantal arbeiders	81	43	45	48
		Aantal bedienden	679	642	644	642
		Totaal	761	685	689	690
		Aantal uren (1)	106 502	101 876	95 799	110 843
		Trimestriële lonen (2)	31 710			7 046
33.4	- Vervaardiging van optische instrumenten en van foto- en filmapparatuur	Aantal arbeiders	189	198	192	186
		Aantal bedienden	206	201	201	206
		Totaal	396	399	393	392
		Aantal uren (1)	53 096	56 175	50 232	57 910
		Trimestriële lonen (2)	11 421			2 632
33.5	- Vervaardiging van uurwerken	Aantal arbeiders	43	36	36	36
		Aantal bedienden	21	13	13	13
		Totaal	64	49	49	49

(1) Tot december 1998 uren-arbeiders, vanaf januari 1999 uren gepresteerd door de werknemers (bedienden en arbeiders).

(2) Brutolonen en -weden van de werknemers tewerkgesteld in de industriële afdelingen (in 1 000 EUR).

PRODCOM - Tewerkstelling, uren en lonen

cijfers) - vervolg

April	Mei	Juni	Juli	Augustus	September	Oktober	November	NACE Code
268	269	270	269	270	269	268	268	
1 321	1 320	1 321	1 313	1 305	1 295	1 282	1 266	
138 491	152 483	141 793	85 243	122 108	153 930	162 651	151 283	
		10 135			9 141			
2 828	2 843	2 847	2 870	2 887	2 899	2 905	2 909	31.5
1 490	1 498	1 494	1 493	1 520	1 533	1 532	1 529	
4 318	4 341	4 341	4 363	4 407	4 432	4 437	4 438	
558 389	600 574	635 209	331 973	581 242	645 594	657 610	612 876	
		33 035			30 197			
3 762	3 787	3 834	3 859	3 855	3 842	3 832	3 802	31.6
2 641	2 663	2 673	2 702	2 727	2 742	2 749	2 750	
6 403	6 450	6 507	6 561	6 582	6 584	6 581	6 552	
768 119	844 952	871 931	650 722	694 982	860 568	915 243	857 533	
		50 766			46 308			
3 959	3 710	3 614	3 602	3 655	3 669	3 600	3 599	32
5 573	5 581	5 587	5 594	5 539	5 537	5 497	5 473	
9 532	9 291	9 201	9 196	9 194	9 206	9 097	9 072	
1 173 938	1 219 252	1 208 557	875 130	955 960	1 186 977	1 263 705	1 174 981	
		96 249			83 897			
1 831	1 824	1 819	1 826	1 816	1 787	1 775	1 769	32.1
1 135	1 125	1 120	1 125	1 120	1 124	1 120	1 123	
2 966	2 949	2 939	2 951	2 936	2 911	2 895	2 892	
359 731	376 259	390 169	276 011	306 670	379 594	388 825	363 773	
		26 636			22 243			
622	604	555	529	515	512	503	494	32.2
2 735	2 746	2 748	2 751	2 788	2 781	2 764	2 764	
3 357	3 350	3 303	3 280	3 303	3 293	3 267	3 258	
399 970	441 230	449 148	318 216	369 067	440 704	464 841	442 798	
		40 683			37 281			
1 506	1 282	1 240	1 247	1 324	1 370	1 322	1 336	32.3
1 703	1 710	1 719	1 718	1 631	1 632	1 613	1 586	
3 209	2 992	2 959	2 965	2 955	3 002	2 935	2 922	
414 237	401 763	369 240	280 903	280 223	366 679	410 039	368 410	
		28 930			24 372			
2 795	2 818	2 810	2 848	2 867	2 877	2 894	2 903	33
3 342	3 349	3 383	3 392	3 413	3 445	3 444	3 453	
6 137	6 167	6 193	6 240	6 280	6 322	6 338	6 356	
760 347	834 835	852 761	622 659	713 720	858 390	924 025	867 669	
		51 990			45 421			
1 270	1 274	1 275	1 288	1 311	1 317	1 340	1 354	33.1
860	872	884	882	892	898	904	908	
2 130	2 146	2 159	2 170	2 203	2 215	2 244	2 262	
263 286	284 400	290 467	210 668	252 868	292 282	317 411	304 628	
		14 656			12 956			
1 248	1 271	1 274	1 294	1 297	1 298	1 285	1 284	33.2
1 622	1 619	1 632	1 630	1 632	1 645	1 631	1 638	
2 870	2 890	2 906	2 924	2 929	2 943	2 916	2 922	
352 955	391 243	404 101	281 445	326 835	408 046	433 086	398 786	
		26 317			23 193			
48	49	47	47	43	44	45	45	33.3
641	650	654	660	674	677	678	681	
689	699	701	707	717	721	723	726	
88 594	99 357	100 915	86 727	85 503	99 087	110 093	104 186	
		7 871			6 401			
188	184	178	183	181	183	189	185	33.4
206	196	201	208	201	211	217	212	
394	380	379	391	382	394	406	397	
49 234	53 475	50 951	40 417	43 193	52 941	56 821	53 951	
		2 906			2 668			
41	40	36	36	35	35	35	35	33.5
13	12	12	12	14	14	14	14	
54	52	48	48	49	49	49	49	

PRODCOM - Tewerkstelling, uren en lonen

Tewerkstelling, uren en lonen volgens de hoofdactiviteit van de vestiging (voorlopige)

NACE Code	Activiteit			2005	2006		
					Januari	Februari	Maart
		Aantal uren (1)		7 738	6 388	6 148	6 924
		Trimestriële lonen (2)		1 436			225
34	Vervaardiging en assemblage van auto's, aanhangwagens en opleggers	Aantal arbeiders		36 359	36 139	36 245	36 244
		Aantal bedienden		6 217	6 149	6 133	6 124
		Totaal		42 577	42 288	42 378	42 368
		Aantal uren (1)		5 199 156	5 323 233	5 364 261	6 195 996
		Trimestriële lonen (2)		1 302 020			312 335
34.1	- Vervaardiging en assemblage van auto's	Aantal arbeiders		22 115	22 388	22 471	22 503
		Aantal bedienden		3 039	3 030	3 020	3 015
		Totaal		25 155	25 418	25 491	25 518
		Aantal uren (1)		3 075 976	3 129 578	3 224 327	3 747 954
		Trimestriële lonen (2)		819 074			196 235
34.2	- Vervaardiging van carrosserieën; vervaardiging van aanhangwagens, caravans en opleggers	Aantal arbeiders		6 112	5 838	5 887	5 889
		Aantal bedienden		1 087	1 032	1 035	1 034
		Totaal		7 200	6 870	6 922	6 923
		Aantal uren (1)		870 030	878 511	861 966	998 371
		Trimestriële lonen (2)		193 024			45 857
34.3	- Vervaardiging van onderdelen en accessoires voor motorvoertuigen en motoren daarvan	Aantal arbeiders		8 131	7 913	7 887	7 852
		Aantal bedienden		2 090	2 087	2 078	2 075
		Totaal		10 222	10 000	9 965	9 927
		Aantal uren (1)		1 253 149	1 315 144	1 277 968	1 449 671
		Trimestriële lonen (2)		289 922			70 243
35	Vervaardiging van overige transportmiddelen	Aantal arbeiders		4 563	4 473	4 431	4 384
		Aantal bedienden		4 007	3 958	3 965	3 942
		Totaal		8 570	8 431	8 396	8 326
		Aantal uren (1)		914 298	1 004 563	930 059	1 063 938
		Trimestriële lonen (2)		281 305			70 226
35.1	- Scheepsbouw en -reparatie	Aantal arbeiders		953	918	923	929
		Aantal bedienden		175	172	173	171
		Totaal		1 128	1 090	1 096	1 100
		Aantal uren (1)		135 608	136 401	132 178	148 719
		Trimestriële lonen (2)		29 443			7 054
35.4	- Vervaardiging van motorrijwielen en rijwielen	Aantal arbeiders		333	317	280	277
		Aantal bedienden		111	105	109	101
		Totaal		445	422	389	378
		Aantal uren (1)		53 468	54 868	50 829	57 660
		Trimestriële lonen (2)		10 465			2 579
35.1	- Vervaardiging van lucht-en ruimtevaartuigen en rollend materieel (35.F = 35.2 + 35.3)	Aantal arbeiders		3 276	3 238	3 228	3 178
		Aantal bedienden		3 720	3 681	3 683	3 670
		Totaal		6 996	6 919	6 911	6 848
		Aantal uren (1)		725 221	813 294	747 052	857 559
		Trimestriële lonen (2)		241 397			60 593
36	Vervaardiging van meubelen; overige industrie	Aantal arbeiders		13 695	13 256	13 321	13 261
		Aantal bedienden		3 196	3 164	3 176	3 188
		Totaal		16 892	16 420	16 497	16 449
		Aantal uren (1)		2 014 449	2 121 169	2 084 018	2 349 167
		Trimestriële lonen (2)		358 927			89 848
36.1	- Vervaardiging van meubelen	Aantal arbeiders		11 527	11 210	11 216	11 168
		Aantal bedienden		2 414	2 413	2 427	2 435
		Totaal		13 942	13 623	13 643	13 603
		Aantal uren (1)		1 686 721	1 786 026	1 751 972	1 969 880
		Trimestriële lonen (2)		296 331			74 532
36.2	- Bewerking van edelstenen en vervaardiging van juwelen en dergelijke artikelen	Aantal arbeiders		1 014	933	973	957
		Aantal bedienden		410	418	418	416
		Totaal		1 424	1 351	1 391	1 373
		Aantal uren (1)		145 218	144 114	149 054	171 390
		Trimestriële lonen (2)		26 024			6 616
36.4	- Vervaardiging van sportartikelen	Aantal arbeiders		130	99	97	104
		Aantal bedienden		28	21	21	25
		Totaal		159	120	118	129
		Aantal uren (1)		18 943	16 041	14 172	18 116
		Trimestriële lonen (2)		2 945			588

(1) Tot december 1998 uren-arbeiders, vanaf januari 1999 uren gepresteerd door de werknemers (bedienden en arbeiders).

(2) Brutolonen en -weden van de werknemers tewerkgesteld in de industriële afdelingen (in 1 000 EUR).

PRODCOM - Tewerkstelling, uren en lonen

cijfers) - vervolg

April	Mei	Juni	Juli	Augustus	September	Oktober	November	NACE Code
6 278	6 360	6 327 240	3 402	5 321	6 034 202	6 614	6 118	
36 247	36 382	36 501	36 454	36 666	36 614	36 594	36 597	34
6 125	6 123	6 119	6 120	6 105	6 107	6 118	6 118	
42 372	42 505	42 620	42 574	42 771	42 721	42 712	42 715	
4 759 141	5 510 225	5 687 225 324 748	3 574 983	3 909 625	5 576 781 274 003	5 771 354	5 302 202	
22 510	22 522	22 540	22 523	22 645	22 634	22 673	22 767	34.1
3 017	3 011	3 016	3 020	3 012	3 014	3 013	3 010	
25 527	25 533	25 556	25 543	25 657	25 648	25 686	25 777	
2 770 831	3 335 986	3 422 109 204 046	2 085 565	2 213 687	3 399 704 169 718	3 475 971	3 121 402	
5 862	5 985	6 105	6 136	6 172	6 175	6 114	6 061	34.2
1 036	1 054	1 049	1 047	1 055	1 063	1 066	1 061	
6 898	7 039	7 154	7 183	7 227	7 238	7 180	7 122	
824 422	858 175	936 481 47 666	605 974	790 519	902 346 42 822	941 994	940 154	
7 875	7 875	7 856	7 795	7 849	7 805	7 807	7 769	34.3
2 072	2 058	2 054	2 053	2 038	2 030	2 039	2 047	
9 947	9 933	9 910	9 848	9 887	9 835	9 846	9 816	
1 163 888	1 316 064	1 328 635 73 036	883 444	905 419	1 274 731 61 463	1 353 389	1 240 646	
4 386	4 387	4 388	4 400	4 434	4 433	4 453	4 454	35
3 956	3 938	3 930	3 933	3 935	3 920	3 964	3 964	
8 342	8 325	8 318	8 333	8 369	8 353	8 417	8 418	
864 271	931 918	950 640 73 858	698 786	771 531	992 951 65 476	1 060 523	952 260	
928	920	918	928	937	935	953	944	35.1
175	175	177	179	184	183	187	186	
1 103	1 095	1 095	1 107	1 121	1 118	1 140	1 130	
129 314	143 855	144 038 7 534	117 105	122 127	142 515 6 777	156 131	137 003	
275	278	274	269	270	270	269	271	35.4
100	99	99	95	96	96	98	97	
375	377	373	364	366	366	367	368	
47 457	50 307	49 019 2 326	35 667	40 736	48 774 1 972	51 991	49 426	
3 183	3 189	3 196	3 203	3 227	3 228	3 231	3 239	35.1
3 681	3 664	3 654	3 659	3 655	3 641	3 679	3 681	
6 864	6 853	6 850	6 862	6 882	6 869	6 910	6 920	
687 500	737 756	757 583 63 999	546 014	608 668	801 662 56 727	852 401	765 831	
13 144	13 164	13 101	13 112	13 064	13 043	13 054	13 029	36
3 164	3 175	3 176	3 170	3 173	3 189	3 196	3 193	
16 308	16 339	16 277	16 282	16 237	16 232	16 250	16 222	
1 828 888	2 063 620	2 184 229 94 056	1 218 859	1 622 988	2 153 325 78 126	2 191 484	2 069 149	
11 088	11 107	11 052	11 081	11 060	11 044	11 073	11 043	36.1
2 412	2 417	2 421	2 425	2 433	2 439	2 450	2 449	
13 500	13 524	13 473	13 506	13 493	13 483	13 523	13 492	
1 537 602	1 730 031	1 847 357 77 439	957 450	1 405 610	1 810 433 64 662	1 853 853	1 745 468	
928	935	931	920	904	901	881	881	36.2
422	426	422	411	406	416	416	411	
1 350	1 361	1 353	1 331	1 310	1 317	1 297	1 292	
120 023	149 179	154 419 7 109	129 763	66 980	161 619 6 031	147 186	144 873	
104	105	103	102	103	104	102	99	36.4
25	26	25	26	25	26	25	25	
129	131	128	128	128	130	127	124	
15 344	17 295	17 200 619	11 195	16 206	17 124 521	16 953	15 676	

PRODCOM - Tewerkstelling, uren en lonen

Tewerkstelling, uren en lonen volgens de hoofdactiviteit van de vestiging (voorlopige)

NACE			2005	2006		
Code	Activiteit			Januari	Februari	Maart
36.5	- Vervaardiging van spellen en speelgoed	Aantal arbeiders	451	448	453	451
		Aantal bedienden	150	117	118	119
		Totaal	602	565	571	570
		Aantal uren (1)	71 837	74 951	72 912	81 791
		Trimestriële lonen (2)	16 916			3 766
36.A	- Overige industrie, m.i.v. de vervaardiging van muziekinstrumenten (36.A = 36.3 + 36.6)	Aantal arbeiders	571	566	582	581
		Aantal bedienden	192	195	192	193
		Totaal	763	761	774	774
		Aantal uren (1)	91 729	100 037	95 908	107 990
		Trimestriële lonen (2)	16 711			4 346
Totaal	Aantal arbeiders	341 811	336 335	337 056	337 396	
	Aantal bedienden	164 699	165 396	165 853	166 044	
	Totaal	506 510	501 731	502 909	503 440	
	Aantal uren (1)	62 610 864	66 489 945	63 911 412	72 303 351	
	Trimestriële lonen (2)	15 773 488			3 883 420	

(1) Tot december 1998 uren-arbeiders, vanaf januari 1999 uren gepresteerd door de werknemers (bedienden en arbeiders).

(2) Brutolonen en -weden van de werknemers tewerkgesteld in de industriële afdelingen (in 1 000 EUR).

PRODCOM - Tewerkstelling, uren en lonen

cijfers) - vervolg en einde

April	Mei	Juni	Juli	Augustus	September	Oktober	November	NACE Code
451	449	450	453	447	443	447	447	36.5
118	120	121	121	121	121	121	122	
569	569	571	574	568	564	568	569	
65 629	68 362	67 871	49 135	55 704	68 871	73 890	70 591	
		4 407			3 013			
573	568	565	556	550	551	551	559	36.A
187	186	187	187	188	187	184	186	
760	754	752	743	738	738	735	745	
90 290	98 753	97 382	71 316	78 488	95 278	99 602	92 541	
		4 481			3 899			
336 852	337 213	337 456	337 820	339 298	339 386	340 650	340 529	
166 119	166 330	166 508	166 686	166 994	167 247	167 885	168 054	
502 971	503 543	503 964	504 506	506 292	506 633	508 535	508 583	
60 031 431	65 504 358	66 459 552	47 386 083	55 255 560	65 836 937	69 820 411	65 720 280	
		4 090 703			3 560 462			

PRODCOM - Bestellingen

Waarde van de bestellingen voor bepaalde bedrijfstakken volgens

NACE code	Activiteit	Bestelling	2005	2006		
				Januari	Februari	Maart
1E	Vervaardiging van textiel (1E= 17 behalve textielveredeling)	Totaal	4 266 671	365 654	365 341	401 873
		Waarvan voor het buitenland	3 382 066	293 936	290 750	317 650
18	Vervaardiging van kleding en bontnijverheid	Totaal	523 778	35 973	51 808	39 762
		Waarvan voor het buitenland	255 506	13 473	16 779	18 479
21	Vervaardiging van pulp, papier en papierwaren	Totaal	3 568 343	315 510	292 886	343 271
		Waarvan voor het buitenland	2 301 089	201 645	188 139	223 338
24	Vervaardiging van chemische producten	Totaal	32 584 119	2 939 188	2 846 869	3 242 813
		Waarvan voor het buitenland	26 473 919	2 397 046	2 335 354	2 657 419
27	Vervaardiging van metalen in primaire vorm	Totaal	13 389 135	1 406 117	1 437 442	1 661 876
		Waarvan voor het buitenland	10 763 288	1 074 920	1 010 106	1 317 193
2D	Vervaardiging van produkten van metaal (2D=28 m.u.v.oppervlaktebehandeling en en bekleding van metaal)	Totaal	6 011 629	538 864	508 676	577 895
		Waarvan voor het buitenland	2 682 413	247 779	235 374	249 774
29	Vervaardiging van machines, apparaten en werktuigen, n.e.g.	Totaal	7 929 547	714 422	688 735	821 688
		Waarvan voor het buitenland	5 716 949	506 077	499 379	602 798
30	Vervaardiging van kantoormachines en computers	Totaal	353 926	32 065	38 947	33 558
		Waarvan voor het buitenland	224 282	24 776	29 642	18 509
32	Vervaardiging van audio-, video- en telecommunicatieapparatuur	Totaal	2 248 121	172 206	183 530	204 233
		Waarvan voor het buitenland	1 871 426	141 549	157 347	164 193
33	Vervaardiging van medische apparatuur en instrumenten, van precisie- en optische instrumenten en van uurwerken	Totaal	912 234	84 007	85 737	90 385
		Waarvan voor het buitenland	606 767	59 526	53 330	61 518
34	Vervaardiging en assemblage van auto's, aanhangwagens en opleggers	Totaal	16 772 556	1 325 000	1 586 940	1 823 165
		Waarvan voor het buitenland	14 102 073	1 114 398	1 337 172	1 549 965
35	Vervaardiging van overige transportmiddelen	Totaal	1 851 335	107 535	94 928	139 873
		Waarvan voor het buitenland	1 378 145	79 123	69 396	108 947

PRODCOM - Bestellingen

de hoofdactiviteit van de vestiging (voorlopige cijfers in 1 000 €)

April	Mei	Juni	Juli	Augustus	September	Oktober	November	NACE code
354 137 282 009	383 032 302 117	391 103 303 252	316 062 260 794	305 200 246 814	414 023 337 955	420 370 341 261	394 448 310 841	1E
19 628 5 800	16 743 6 538	25 015 9 838	31 311 17 272	53 204 20 381	39 829 16 441	25 163 9 352	18 625 7 654	18
299 960 193 633	316 560 202 134	318 665 205 796	281 235 191 224	277 714 175 807	312 168 192 506	325 687 201 077	312 915 199 894	21
2 795 651 2 246 298	2 967 306 2 420 945	3 092 009 2 491 535	2 800 065 2 270 665	2 927 850 2 326 152	3 117 860 2 539 098	3 098 658 2 482 942	3 017 084 2 416 611	24
1 477 772 1 127 322	1 715 350 1 367 869	1 691 946 1 275 685	1 295 905 1 113 910	1 293 662 1 074 944	1 574 472 1 342 280	1 768 559 1 500 855	1 680 019 1 431 750	27
498 147 208 303	583 793 261 766	640 568 291 648	391 374 186 198	539 290 245 788	613 679 266 871	627 021 285 425	583 958 246 950	2D
702 079 504 974	826 203 620 259	805 113 575 976	652 625 491 299	681 338 502 728	771 360 575 354	845 260 628 060	759 957 557 514	29
30 705 19 827	33 954 23 493	34 843 24 007	25 780 18 036	34 815 29 329	33 978 23 559	39 177 30 518	30 036 23 340	30
198 849 160 078	173 862 141 618	175 130 137 725	139 527 117 190	153 682 131 650	191 743 158 831	175 733 150 238	180 946 149 772	32
77 722 55 295	92 597 66 461	101 340 64 733	101 939 69 854	73 202 50 534	92 096 65 857	95 929 67 922	111 906 84 480	33
1 264 798 1 080 292	1 642 328 1 410 300	1 717 173 1 481 466	1 026 740 905 733	1 104 168 940 784	1 735 119 1 491 519	1 796 385 1 545 157	1 783 660 1 545 562	34
73 776 48 512	97 870 67 589	147 471 122 319	94 896 74 386	91 849 65 368	100 068 78 475	77 852 53 549	247 731 219 937	35

PRODCOM – Inleiding per product

Inleiding

1 januari 1994 betekent een keerpunt in de opstelling van maandstatistieken van de industriële productie. Tot 1993 bestond voor de meeste sectoren een specifieke maandstatistiek. De gebruikte goederennomenclatuur was een empirisch ontworpen productenlijst per bedrijfstak.

Sinds het tot stand komen van de interne markt op 1 januari '93 is de behoefte aan internationaal vergelijkbare resultaten toegenomen. Men wil de gegevens over productie kunnen koppelen aan die over de buitenlandse handel. Dit leidde tot de PRODCOM-enquête.

De meeste industriële ondernemingen met 10 of meer personeelsleden of met een jaaromzet van 2 478 935,25 EUR, en sommige andere ondernemingen met een industriële nevenactiviteit waar tenminste 20 personen werken, zijn onderworpen aan Prodcom.

Om uiteenlopende redenen worden de statistieken van enkele sectoren (energie, recuperatie, waterdistributie, slachthuizen, zuivel, ijzer en staal) nog ingezameld volgens het oude systeem.

De nieuwe nomenclatuur voor de productiestatistieken, de Prodcom-lijst, bevat ongeveer 5.700 industriële producten, hoofdzakelijk goederen, maar ook een aantal industriële diensten. Elke rubriek van de Prodcom-lijst wordt aangeduid door een code van acht cijfers. De eerste zes cijfers komen overeen met de statistische classificatie van producten, gekoppeld aan de economische activiteiten (CPA). Bovendien bestaan de rubrieken van de Prodcom-lijst uit artikelen of groepen artikelen van de gecombineerde nomenclatuur.

Er wordt geënquêteerd op het niveau van de lokale eenheid. Indien in één lokale eenheid meerdere activiteiten worden uitgeoefend, vult men één aangifte in per activiteit, t.t.z. per afdeling (2 cijfers) van de NACE-rev. 1. Naast gegevens betreffende de waarde van de productie volgens de hoofdactiviteit, zijn er ook gegevens betreffende tewerkstelling en arbeidsvolume (Prodcom publikatie «Productiewaarde en tewerkstelling volgens de hoofdactiviteit»).

Opmerking : Bepaalde producten komen in de publikatie niet voor op het niveau van acht cijfers van de Prodcom lijst. Dit is te wijten aan de vertrouwelijkheid van sommige gegevens. De waarde van de productie van deze “vertrouwelijke” producten is opgenomen in een minder gedetailleerde code.

De resultaten zijn nog voorlopig, omdat er nog steeds een kleine non-respons is.

PRODCOM - Leveringen per product

Leveringen (1) in waarde en in hoeveelheid volgens de CPA en de Prodcom-lijst (voorlopige cijfers)

Code (2)	Omschrijving	Eenheid	2006			
			Juli	Augustus	September	Oktober
14	ANDERE DELFSTOFFEN	x 1 000 EUR	56 880	73 273	80 108	80 264
	WAARVAN:	kg	4 026 839 864	5 485 934 050	6 068 957 733	6 215 920 298
1412	- KALKSTEEN, GIPS EN KRIJT	x 1 000 EUR	11 787	12 561	11 079	11 682
		kg	755 710 723	797 505 035	695 877 919	861 823 939
141210	- - Kalksteen en gips	x 1 000 EUR	3 173	3 615	3 430	3 729
		kg	429 495 308	466 778 935	391 693 549	550 851 294
141220	- - Krijt en dolomiet	x 1 000 EUR	8 614	8 946	7 650	7 953
		kg	326 215 415	330 726 100	304 184 370	310 972 645
142	- ZAND EN KLEI	x 1 000 EUR	31 560	41 921	48 048	47 145
	WAARVAN:	kg	3 215 748 632	4 433 954 140	5 088 299 973	5 109 930 856
142112	- - Korrels, scherven, splinters en poeder van steen; keien, grint, steenslag	x 1 000 EUR	19 841	27 192	31 949	31 078
	waarvan:	kg	2 508 800 393	3 511 553 113	4 137 082 827	4 096 865 116
14211230	- - - Steenslag voor de vervaardiging van beton, voor de wegenbouw en voor ander gebruik in de bouw	x 1 000 EUR	17 646	24 308	26 984	27 124
		kg	2 260 738 179	3 132 801 644	3 425 666 075	3 558 102 172
142113	- - Macadam; teermacadam	x 1 000 EUR	3 642	5 926	7 021	5 897
		kg	98 156 580	150 381 420	180 441 400	152 382 110
15	VOEDINGSMIDDELEN EN DRANKEN (M.U.V. SLACHTERIJEN EN MELKERIJEN)	x 1 000 EUR	1 580 748	1 733 262	1 759 511	1 869 351
151	- VLEES EN VLEESPRODUKTEN (M.U.V. SLACHTERIJEN)	x 1 000 EUR	286 745	321 728	320 444	332 159
1511	- - Vers en geconserveerd vlees (behalve van gevogelte) (M.u.v. slachterijen)	x 1 000 EUR	98 129	118 778	115 108	119 495
15111	- - - Vlees en eetbare slachtafvallen van runderen, varkens, schapen, geiten, paarden en ezels (M.u.v. slachterijen)	x 1 000 EUR	92 698	112 431	108 744	112 778
	waarvan:	kg	40 152 760	46 786 234	46 060 441	48 992 534
151111	- - - - Vlees van runderen, vers of gekoeld (M.u.v. slachterijen)	x 1 000 EUR	24 391	30 471	28 762	27 999
		kg	4 553 084	5 588 971	5 231 346	5 168 927
15111140	- - - - - Vers of gekoeld rundvlees (hele dieren, halve dieren, voorvoeten en achtervoeten) (5)	x 1 000 EUR	2 433	3 320	2 848	2 377
		kg	672 968	717 549	559 315	530 934
15111190	- - - - - Rundvlees, ander, vers of gekoeld (5)	x 1 000 EUR	21 958	27 151	25 914	25 621
		kg	3 880 116	4 871 422	4 672 031	4 637 993
151113	- - - - Vlees van varkens, vers of gekoeld (M.u.v. slachterijen)	x 1 000 EUR	53 900	64 877	63 125	66 154
		kg	25 686 065	30 327 767	29 761 549	31 857 547
15111330	- - - - - Verse of gekoelde varkens, hele en halve dieren	x 1 000 EUR	5 692	6 878	6 876	6 408
		kg	4 243 133	4 912 719	4 929 247	4 846 488
15111350	- - - - - Verse of gekoelde varkenshammen, -schouders en delen daarvan, met been	x 1 000 EUR	9 270	11 410	11 049	12 024
		kg	4 781 869	5 599 140	5 546 271	6 351 903
15111390	- - - - - Vers of gekoeld varkensvlees, n.e.g. (o.a. uitgebeende hammen en schouders, verder versneden varkensvlees, rauw spek)	x 1 000 EUR	38 938	46 589	45 200	47 721
		kg	16 661 063	19 815 908	19 286 031	20 659 156
151114	- - - - Vlees van varkens, bevroren (M.u.v. slachterijen)	x 1 000 EUR	8 012	9 828	9 154	11 021
	waarvan:	kg	5 236 343	5 575 915	5 451 683	6 292 668
15111490	- - - - - Bevroren varkensvlees, n.e.g. (o.a. uitgebeende hammen en schouders, verder versneden varkensvlees, rauw, spek)	x 1 000 EUR	7 406	9 112	8 302	10 176
		kg	4 717 288	5 089 824	4 831 430	5 598 570
15111600	- - - - Bevroren lams- of schapenvlees	x 1 000 EUR	358	389	415	352
		kg	80 290	89 698	90 694	89 239
15111900	- - - - Eetbare slachtafvallen, enz., vers, gekoeld of bevroren (5)	x 1 000 EUR	1 763	2 165	2 376	2 414
		kg	3 517 050	4 031 155	4 287 835	4 362 544
15112	- - - Huidwol en ongelooide huiden en vellen van runderen of paardachtigen (M.u.v. slachterijen)	x 1 000 EUR	155	204	269	257

(1) Leveringen m.i.v. aan het buitenland geleverd maakloonwerk.

(2) Statistische classering van producten gekoppeld aan activiteiten - CPA (2-6 cijfers): Prodcom-lijst (8 cijfers).

(4) M.u.v. slachterijen en melkerijen.

(5) M.u.v. slachterijen.

**Leveringen (1) in waarde en in hoeveelheid volgens de CPA en de Prodcou-list
(voorlopige cijfers) - vervolg**

Code (2)	Omschrijving	Eenheid	2006			
			Juli	Augustus	September	Oktober
151130	--- Runder-, schape-, geite- en varkensvet en vet van gevogelte (M.u.v. slachterijen)	p/st	6 932	9 574	13 067	12 461
	waarvan:	x 1 000 EUR	1 340	1 554	1 547	1 909
15113070	---- Rund-, schapen- of geitenvet, ruw of gesmolten	kg	3 742 095	4 254 374	3 923 695	4 558 375
		x 1 000 EUR	155	144	190	182
		kg	324 534	332 811	379 604	371 831
151140	--- Ruwe afvallen, niet geschikt voor menselijke consumptie (M.u.v. slachterijen)	x 1 000 EUR	3 936	4 588	4 548	4 551
		kg	9 044 579	9 853 430	10 483 765	10 020 640
15114030	---- Darmen, blazen en magen van dieren, andere dan die van vissen, in hun geheel of in stukken (5)	x 1 000 EUR	1 413	1 370	1 469	1 552
		kg	535 500	519 886	522 218	560 374
15114090	---- Andere afvalproducten, niet geschikt voor menselijke consumptie (5)	x 1 000 EUR	2 522	3 218	3 080	2 999
		kg	8 509 079	9 333 544	9 961 547	9 460 266
1512	-- Vers en geconserveerd vlees van gevogelte	x 1 000 EUR	62 827	67 695	67 709	68 107
	waarvan:	kg	46 243 684	50 081 988	50 441 212	47 954 859
151211	--- Vlees en eetbare slachtafvallen van pluimvee, vers of gekoeld	x 1 000 EUR	53 371	55 777	54 577	54 845
	waarvan:	kg	35 513 637	36 368 147	36 529 857	35 994 259
15121113	---- Kippen, niet in stukken gesneden, vers of gekoeld	x 1 000 EUR	9 040	9 404	9 625	9 378
		kg	6 077 520	6 449 528	6 524 675	6 397 236
15121153	---- Delen van hanen of kippen, vers of gekoeld (o.a. kippebouten,-borsen, filets)	x 1 000 EUR	42 793	44 746	43 179	43 698
		kg	22 250 594	26 048 308	23 112 657	24 684 423
15121155	---- Delen van kalkoenen, vers of gekoeld	x 1 000 EUR	687	685	700	689
		kg	155 437	161 975	163 273	157 092
15121170	---- Slachtafvallen en levers van pluimvee, vers of gekoeld uitgezonderd vette levers (foies gras)	x 1 000 EUR	626	645	784	718
		kg	7 016 436	3 691 021	6 708 982	4 730 253
151212	--- Vlees en eetbare slachtafvallen van pluimvee, bevroren	x 1 000 EUR	8 145	10 007	10 490	9 472
	waarvan:	kg	10 336 891	13 145 634	13 255 334	11 228 132
15121213	---- Kippen, niet in stukken gesneden, bevroren	x 1 000 EUR	1 035	2 864	2 261	2 575
		kg	1 629 310	4 546 533	3 241 870	3 554 155
15121253	---- Delen van kippen, bevroren (o.a. kippenbouten, -borsten filets)	x 1 000 EUR	5 062	5 276	6 218	5 307
		kg	5 943 270	5 346 175	6 559 235	5 632 089
15131	-- Conserven en bereidingen van vlees, van eetbare slachtafvallen of van bloed	x 1 000 EUR	125 789	135 256	137 627	144 558
		kg	43 365 356	48 080 038	51 418 158	53 620 733
151311	--- Vlees en eetbare slachtafvallen, gezouten, gepekeld, gedroogd of gerookt; meel en poeder van vlees of van eetbare slachtafvallen	x 1 000 EUR	16 517	18 643	17 361	19 575
		kg	3 155 224	3 441 258	3 280 573	3 808 376
15131110	---- Hammen en schouders van varkens alsmede delen daarvan, met been, gedroogd, gezouten of gerookt	x 1 000 EUR	1 348	1 632	1 589	1 647
		kg	285 012	309 970	312 226	337 195
15131130	---- Buiken van varkens alsmede delen daarvan, gedroogd, gezouten of gerookt	x 1 000 EUR	4 673	5 331	5 256	5 767
		kg	1 074 361	1 152 488	1 198 417	1 342 998
15131150	---- Ander varkensvlees, gedroogd, gezouten of gerookt, n.e.g. (o.a. bacon, cobourg, york, filet de saxe, uitgebeende hammen en schouders)	x 1 000 EUR	9 639	10 575	9 514	10 962
		kg	1 571 446	1 704 627	1 556 801	1 846 485
15131170	---- Rundvlees, gedroogd, gezouten of gerookt (o.a. filet d'Anvers)	x 1 000 EUR	296	361	323	393
		kg	22 476	27 700	25 474	31 441
15131190	---- Ander vlees, en eetbare slachtafvallen, n.e.g., gedroogd, gezouten of gerookt (o.a. paarderookvlees); meel en poeder van vlees of slachtafvallen	x 1 000 EUR	562	744	679	806
		kg	201 929	246 473	187 655	250 257
151312	--- Andere bereidingen en conserven, van vlees, van slachtafvallen of van bloed; extracten en sappen van vlees, van vis en van ongewervelde waterdieren	x 1 000 EUR	107 935	115 200	118 528	123 283

(1) Leveringen m.i.v. aan het buitenland geleverd maakloonwerk.

(2) Statistische classering van producten gekoppeld aan activiteiten - CPA (2-6 cijfers): Prodcou-list (8 cijfers).

(5) M.u.v. slachterijen.

PRODCOM - Leveringen per product

Leveringen (1) in waarde en in hoeveelheid volgens de CPA en de Prodcom-lijst (voorlopige cijfers) - vervolg

Code (2)	Omschrijving	Eenheid	2006			
			Juli	Augustus	September	Oktober
15131215	waarvan: - - - Worst (behalve leverworst) en dergelijke producten, (o.a. verse braadworst of kippenworst, gedroogde worst, alle salami's, kookworsten zoals pensen, hespenworst, Frankfurter worst, cervela)	kg	25 620 743	28 080 885	29 469 147	30 207 502
		x 1 000 EUR	24 778	26 324	26 627	26 697
		kg	5 911 828	6 480 616	7 229 600	6 658 174
15131225	- - - - Bereidingen en conserven van lever van andere dieren of pluimvee, behalve eenden of ganzen (o.a. leverpastei, blokpaté)	x 1 000 EUR	6 163	7 433	7 986	8 852
		kg	1 380 753	1 712 888	1 796 684	2 042 562
15131233	- - - - Andere bereidingen van vlees van kalkoenen	x 1 000 EUR	3 327	3 501	3 840	4 117
		kg	664 252	724 525	795 279	810 387
15131235	- - - - Andere bereidingen van vlees van ander pluimvee : kip, parelhoen, eend (o.a. vol-au-vent, bereide maaltijd op basis van kip, kippenburger, behalve worsten)	x 1 000 EUR	18 704	19 716	21 375	22 184
		kg	4 622 987	5 226 152	5 489 417	5 734 224
15131243	- - - - Andere bereidingen van hammen van varkens en van delen daarvan (o.a. gekookte en gebakken ham of hesp)	x 1 000 EUR	18 697	19 524	19 018	19 651
		kg	3 414 112	3 623 900	3 423 739	3 583 976
15131245	- - - - Andere bereidingen van schouders van varkens en van delen daarvan (o.a. gekookte schouder)	x 1 000 EUR	3 212	3 251	3 589	3 795
		kg	1 264 442	1 239 177	1 399 976	1 430 006
15131253	- - - - Bereidingen van varkensvlees, incl. mengsels, met minder dan 40% gewicht vlees of slachtafvallen, spek of vet inbegrepen	x 1 000 EUR	3 525	3 408	3 260	4 179
		kg	1 048 859	979 692	941 678	1 217 056
15131259	- - - - Andere bereidingen van varkensvlees, incl. mengsels, met 40% gewicht vlees of slachtafvallen of meer, spek of vet (o.a. vleeskoek, preskop, paté of basis van vlees, mosterdspek en gebakken)	x 1 000 EUR	20 929	22 189	22 849	23 374
		kg	5 320 454	5 769 337	6 028 138	6 228 239
15131260	- - - - Bereidingen van rundvlees (o.a. gebraden rosbief, bereide rundburgers)	x 1 000 EUR	5 872	6 873	7 191	7 280
		kg	1 412 179	1 674 646	1 755 941	1 815 624
15131270	- - - - Extracten en sappen van vlees, vis en ongewervelde waterdieren	x 1 000 EUR	79	53	84	159
		kg	15 891	11 103	18 207	36 775
15131290	- - - - Andere bereidingen van vlees, incl. bereidingen van bloed (van alle dieren) (o.a. paarden- en schapevlees, wild, kikkerbilletjes)	x 1 000 EUR	2 249	2 401	2 168	2 287
		kg	512 273	554 302	531 987	584 269
15131300	- - - Meel, poeder en pellets van vlees, ongeschikt voor menselijke consumptie ; kanen	x 1 000 EUR	1 337	1 413	1 738	1 700
		kg	14 589 389	16 557 895	18 668 438	19 604 855
15201	- BEREIDINGEN EN CONSERVEN VAN VIS	x 1 000 EUR	34 537	33 274	32 178	34 586
	WAARVAN:	kg	5 432 519	5 263 205	5 364 505	5 814 962
152012	- - Vis, visfilets, ander visvlees en levers, hom en kuit, van vis, bevroren	x 1 000 EUR	2 929	3 573	3 811	3 897
	waarvan:	kg	386 501	475 190	519 763	521 869
15201210	- - - Bevroren zeevis	x 1 000 EUR	1 530	1 684	2 080	1 848
		kg	198 032	217 218	257 811	227 951
15201270	- - - Bevroren visfilets	x 1 000 EUR	1 391	1 889	1 730	2 049
		kg	187 509	257 932	261 952	293 918
152013	- - Vis, gedroogd, gezouten of gepekeld; gerookte vis; vismeel, geschikt voor menselijke consumptie	x 1 000 EUR	4 516	3 981	3 237	3 033
	waarvan:	kg	364 588	335 349	301 337	260 667
15201353	- - - Gerookte Pacifische zalm, Atlantische zalm en Donauzalm (inclusief filets)	x 1 000 EUR	2 802	2 570	1 960	1 901
		kg	183 390	171 906	125 692	120 003
152014	- - Andere bereidingen en conserven van vis; kaviaar	x 1 000 EUR	7 497	7 983	8 418	7 846
	waarvan:	kg	1 805 696	1 955 668	2 021 523	1 941 811
15201411	- - - Bereidingen en conserven van zalm (niet fijngemaakt)	x 1 000 EUR	290	278	262	235
		kg	37 284	33 212	32 547	28 899
15201412	- - - Bereidingen en conserven van haring (niet fijngemaakt)	x 1 000 EUR	1 204	1 084	760	951

(1) Leveringen m.i.v. aan het buitenland geleverd maakloonwerk.

(2) Statistische classering van producten gekoppeld aan activiteiten - CPA (2-6 cijfers); Prodcom-lijst (8 cijfers).

Leveringen (1) in waarde en in hoeveelheid volgens de CPA en de Prodcom-lijst (voorlopige cijfers) - vervolg

Code (2)	Omschrijving	Eenheid	2006			
			Juli	Augustus	September	Oktober
15201419	- - - Bereidingen en conserven van andere vissoorten, niet fijngemaakt en geen vissticks	kg	333 525	300 762	209 141	264 119
		x 1 000 EUR	2 603	2 721	3 473	3 016
15201430	- - - Andere bereidingen en conserven van vis	kg	729 281	816 093	974 483	907 407
		x 1 000 EUR	2 876	3 304	3 328	3 126
152015	- - Schaaldieren, bevroren; weekdieren en andere ongewervelde waterdieren, bevroren, gedroogd, gezouten of gepekeld	kg	581 960	659 828	659 791	613 529
		x 1 000 EUR	5 497	3 834	3 999	4 117
		kg	782 956	531 907	586 017	580 546
15201600	- - Schaaldieren, weekdieren, enz..., bereid of geconserveerd (o.a. paella)	kg	6 827	6 056	6 190	8 176
		x 1 000 EUR	1 317 373	1 172 672	1 231 472	1 726 241
153	- BEREIDINGEN EN CONSERVEN VAN GROENTEN EN FRUIT	kg	177 931	194 034	199 553	214 573
		x 1 000 EUR	-	-	-	-
15311	- - Bereidingen en conserven van aardappelen waarvan:	kg	60 637	66 639	67 548	75 697
		x 1 000 EUR	98 322 381	108 874 407	104 990 168	112 132 791
15311250	- - - Aardappelen, op andere wijze verduurzaamd dan in azijn of azijnzuur, bevroren	kg	33 841	41 516	41 738	46 699
		x 1 000 EUR	65 308 780	78 103 291	73 763 358	74 429 924
15311290	- - - Aardappelen, in andere vorm dan van meel, gries of vlokken, verduurzaamd, niet bevroren, o.a. chips	kg	22 724	20 719	20 289	20 967
		x 1 000 EUR	27 711 689	24 988 810	24 030 577	27 768 978
153210	- - Vruchten- en groentesappen waarvan:	kg	24 720	24 781	24 697	23 243
		x 1 000 EUR	-	-	-	-
15321015	- - - Andere sinaasappelsap, ongegist, zonder toegevoegde alcohol, niet geconcentreerd	kg	13 766	14 038	14 526	13 722
		l	19 765 563	20 237 340	20 323 661	19 699 853
15321023	- - - Ananassap, ongegist, zonder toegevoegde alcohol, niet geconcentreerd	kg	261	310	232	180
		l	403 815	425 758	352 267	304 286
15321024	- - - Tomatensap, ongegist, zonder toegevoegde alcohol	kg	97	117	114	89
		l	177 323	195 819	185 427	155 247
15321026	- - - Appelsap, ongegist, zonder toegevoegde alcohol, niet geconcentreerd	kg	1 463	1 579	1 776	1 298
		l	1 930 589	1 993 810	2 123 000	1 525 500
1533	- - Bereidingen en conserven van groenten en vruchten n.e.g. waarvan:	kg	92 575	102 615	107 307	115 633
		x 1 000 EUR	121 757 696	132 660 004	139 325 483	161 879 493
15331	- - - Bereidingen en conserven van groenten (exclusief aardappelen) waarvan:	kg	69 527	76 890	83 447	88 067
		x 1 000 EUR	100 482 752	111 867 577	120 144 054	120 710 206
15331100	- - - - Bevroren groenten	kg	51 555	60 640	65 927	70 891
		x 1 000 EUR	72 805 012	84 351 316	91 941 137	96 653 174
153314	- - - - Groenten, op andere wijze verduurzaamd dan in azijn of azijnzuur waarvan:	kg	16 340	14 421	16 029	15 129
		x 1 000 EUR	23 750 281	21 679 078	24 466 345	20 018 338
15331430	- - - - - Paddestoelen en truffels, op andere wijze bereid of verduurzaamd dan in azijn of azijnzuur	kg	108	143	148	242
		x 1 000 EUR	21 224	26 928	27 611	42 792
15331440	- - - - - Andere groenten, op andere wijze verduurzaamd dan in azijn, enz., bevroren, n.e.g.	kg	1 824	1 558	1 801	1 961
		x 1 000 EUR	1 864 080	1 573 874	1 836 510	1 867 658
15331490	- - - - - Andere groenten en mengsels van groenten, op andere wijze verduurzaamd dan in azijn of azijnzuur, niet bevroren en vegetarische producten (o.a. tempeh, seitan en tofu, op basis van soya of quorn)	kg	9 090	8 432	7 937	9 963
		x 1 000 EUR	10 957 219	9 255 152	7 442 485	12 176 513
153322	- - - Jam, vruchtengelei, vruchten- en notenmoes en vruchten- en notenpasta	kg	8 833	12 530	11 408	11 014
		x 1 000 EUR	4 963 125	6 836 892	6 477 566	6 110 522
153325	- - - Andere conserven van vruchten	kg	6 992	5 187	4 820	10 334
		x 1 000 EUR	10 654 804	6 720 654	5 354 539	29 189 902
154	- DIERLIJKE EN PLANTAARDIGE OLIEN EN VETTEN	kg	88 565	115 453	111 878	116 453

(1) Leveringen m.i.v. aan het buitenland geleverd maakloonwerk.

(2) Statistische classering van producten gekoppeld aan activiteiten - CPA (2-6 cijfers): Prodcom-lijst (8 cijfers).

PRODCOM - Leveringen per product

Leveringen (1) in waarde en in hoeveelheid volgens de CPA en de Prodcom-lijst (voorlopige cijfers) - vervolg

Code (2)	Omschrijving	Eenheid	2006			
			Juli	Augustus	September	Oktober
1542	WAARVAN: -- Geraffineerde oliën en vetten	kg x 1 000 EUR kg	207 147 945 32 406 49 196 681	283 582 759 41 233 62 670 993	264 575 194 41 420 64 134 195	249 463 102 42 839 65 500 052
15431050	-- Bereidingen van vetten en oliën voor menselijke consumptie (vloeibare margarine)	x 1 000 EUR kg	7 354 6 589 821	10 291 9 422 691	12 269 12 385 476	12 301 11 826 486
15521000	- CONSUMPTIE-IJS, OOK INDIEN CACAO BEVATTEND	x 1 000 EUR l	34 817 20 562 382	27 393 17 664 623	14 492 9 366 499	13 327 8 549 369
156	- MAALDERIJPRODUCTEN, ZETMEEL EN ZETMEELPRODUCTEN	x 1 000 EUR kg	111 132 279 277 257	118 125 291 804 594	117 113 289 243 229	122 829 297 678 326
1561	-- Maalderijproducten	x 1 000 EUR	58 243	66 915	67 960	73 795
15612	waarvan: --- Meel van granen en ander plantaardig meel, alsmede mengsels daarvan	kg x 1 000 EUR	161 236 383 32 628	171 385 068 36 562	176 924 949 37 890	184 937 923 41 344
15612100	waarvan: ---- Meel van tarwe of van mengkoren	kg x 1 000 EUR	96 942 186 21 156	102 284 435 23 413	105 763 165 24 444	111 606 994 26 054
15612400	---- Mengsels en deeg, voor de bereiding van bakkerswaren (bereid deeg, bestaande uit meel waaraan vet, suiker, eieren en vruchten kunnen zijn toegevoegd)	x 1 000 EUR kg	10 517 6 935 256	11 999 7 833 907	12 414 7 987 267	13 890 8 835 784
15613	--- Gries, griesmeel en pellets en andere producten van granen	x 1 000 EUR	13 630	16 486	16 969	16 749
156133	waarvan: ---- Andere graanproducten (inclusief corn-flakes)	kg x 1 000 EUR	24 121 249 12 129	28 994 610 14 808	28 939 712 15 239	29 086 724 14 928
15613333	waarvan: ----- Bewerkte granen o.a. haverhoutvlokken	kg x 1 000 EUR	12 783 916 1 780	17 142 187 2 294	17 209 375 2 211	17 224 062 2 442
15613335	----- Graankiemen, ook indien geplet, in vlokken of gemalen	x 1 000 EUR kg	60 363 326	62 357 124	72 407 443	69 431 879
15613353	----- Andere bereidingen verkregen door het poffen of roosteren van granen o.a. popcorn en wafels van gepofte rijst	x 1 000 EUR kg	8 686 4 500 907	8 701 5 018 050	8 499 5 169 391	8 836 5 026 885
1562	-- Zetmeel en zetmeelproducten	x 1 000 EUR kg	52 889 118 040 874	51 209 120 419 526	49 152 112 318 280	49 033 112 740 403
157	- BEREIDE DIERVOEDERS	x 1 000 EUR kg	121 096 472 090 155	140 468 559 447 910	138 162 530 815 650	149 252 574 280 733
157110	-- Bereide veevoeders	x 1 000 EUR kg	117 403 465 941 409	136 548 552 574 464	133 567 523 004 299	144 755 566 184 020
15711010	--- Voormengsels voor veevoeder	x 1 000 EUR kg	18 107 20 874 938	19 525 22 281 669	19 757 23 604 553	21 378 24 644 304
15711033	--- Bereidingen voor het voederen van varkens (excl. zgn. premelanges)	x 1 000 EUR kg	48 805 253 288 888	57 591 299 421 559	55 857 282 953 082	62 830 311 775 906
15711035	--- Bereidingen voor het voederen van rundvee (excl. zgn. premelanges)	x 1 000 EUR kg	18 576 77 461 068	22 741 97 394 817	21 603 91 967 134	24 336 101 499 245
15711037	--- Andere bereidingen voor het voederen van dieren : pluimvee	x 1 000 EUR kg	20 839 91 372 693	24 231 106 298 037	23 115 98 101 961	23 746 101 659 063
15711039	--- Bereidingen voor het voederen van dieren, excl. honden, katten, andere huisdieren, varkens, rund- en pluimvee (excl. zgn. premelanges)	x 1 000 EUR kg	11 076 22 943 822	12 459 27 178 382	13 234 26 377 569	12 466 26 605 502
157210	-- Bereide voeders voor huisdieren	x 1 000 EUR kg	3 693 6 148 746	3 921 6 873 446	4 595 7 811 351	4 497 8 096 713
158	- OVERIGE VOEDINGSMIDDELEN	x 1 000 EUR	439 447	513 263	578 095	637 181
15811	WAARVAN: -- Bakkerijproducten	- x 1 000 EUR kg	62 942 38 830 504	66 878 41 640 952	76 619 46 166 283	70 475 42 625 556

(1) Leveringen m.i.v. aan het buitenland geleverd maakloonwerk.

(2) Statistische classering van producten gekoppeld aan activiteiten - CPA (2-6 cijfers): Prodcom-lijst (8 cijfers).

**Leveringen (1) in waarde en in hoeveelheid volgens de CPA en de Prodcou-lijst
(voorlopige cijfers) - vervolg**

Code (2)	Omschrijving	Eenheid	2006			
			Juli	Augustus	September	Oktober
15811100	--- Vers brood, waaraan geen honing, eieren, kaas of vruchten zijn toegevoegd, (o.a. brood, pistolets, stokbrood, ciabatta)	x 1 000 EUR kg	36 487 31 407 809	39 432 33 841 489	42 812 36 363 347	39 660 34 069 548
15811200	--- Andere gezoete (o.a. suiker, stroop, honig, aspartaam of sacharine) bakkers- en banketwaren, als koffiekoeken, taarten of gebak.	x 1 000 EUR kg	26 455 7 422 695	27 446 7 799 463	33 807 9 802 936	30 816 8 556 008
15821	- - Beschuit, koekjes en ander houdbaar banketbakkerswerk	x 1 000 EUR kg	81 424 29 917 472	91 963 32 631 591	99 096 34 907 384	107 975 36 441 566
158212	--- Ontbijtkoek; koekjes en biscuits, gezoet; wafels en wafeltjes waarvan:	x 1 000 EUR kg	47 044 15 763 672	57 038 18 237 655	61 300 19 522 516	67 412 20 714 785
15821253	---- Gezoete (o.a. suiker, stroop, honig, aspartaam of sacharine) koekjes, biscuits, wafels en wafeltjes, geheel of gedeeltelijk bedekt met chocolade	x 1 000 EUR kg	18 624 5 249 754	19 390 5 048 405	22 481 6 269 713	27 086 7 098 140
15821255	---- Gezoete (o.a. suiker, stroop, honig, aspartaam of sacharine) koekjes en biscuits, zonder chocolade (bv. speculoos)	x 1 000 EUR kg	20 958 7 964 000	25 554 9 752 383	28 359 10 328 266	28 075 10 410 126
15821330	--- Wafels en wafeltjes, met een watergehalte > 10%, niet bedekt met chocolade, (o.a. zachte wafels, suikerwafels en Brusselse wafels)	x 1 000 EUR kg	2 735 1 246 883	3 444 1 511 197	3 777 1 741 367	3 374 1 429 151
15821390	--- Andere ongezoete (geen suiker, stroop, honig, sacharine of aspartaam) bakkers- en banketwaren, o.a. meringue, quiches, pizza's of pitabroodjes	x 1 000 EUR kg	8 142 3 271 238	9 156 3 784 588	10 629 4 163 998	10 982 4 130 870
1583	- - Suiker waarvan:	x 1 000 EUR kg	49 389 107 674 483	58 405 150 530 668	53 970 131 428 936	57 777 152 248 720
158312	--- Rietsuiker en beetwortelsuiker, geraffineerd, alsmede chemisch zuivere saccharose, in vaste vorm, niet gearomatiseerd of zonder toegevoegde kleurstoffen	x 1 000 EUR kg	45 179 81 072 063	54 257 112 966 704	49 383 90 250 801	51 641 83 807 525
1584	- - Cacao, chocolade en suikerwerk waarvan:	x 1 000 EUR kg	126 704 45 210 266	175 392 57 168 803	222 352 67 982 943	267 855 79 027 554
158422	--- Chocolade en andere bereidingen voor menselijk gebruik die cacao bevatten (andere dan cacao-poeder waaraan suiker of andere zoetstoffen zijn toegevoegd), anders dan in het groot verpakt waarvan:	x 1 000 EUR kg	53 928 11 490 695	85 872 15 601 954	119 494 21 710 016	152 417 27 032 317
15842233	---- Chocolade in de vorm van tabletten, staven of repen, gevuld	x 1 000 EUR kg	5 927 1 242 133	7 589 1 544 921	12 416 2 417 021	11 663 2 431 811
15842239	---- Andere chocolade in de vorm van tabletten, staven of repen, niet gevuld (o.a. repen met volle melkchocolade)	x 1 000 EUR kg	9 578 2 249 798	9 100 1 807 820	13 950 3 003 268	16 986 3 668 205
15842243	---- Bonbons of pralines met chocolade, alcohol bevattend	x 1 000 EUR kg	1 342 269 292	3 350 541 297	5 001 794 647	9 103 1 422 840
15842245	---- Andere bonbons of pralines met chocolade (zonder alcohol), uitgez. deze van witte chocolade	x 1 000 EUR kg	15 561 1 457 888	27 790 2 816 648	37 239 3 843 225	49 408 5 209 488
15842253	---- Andere chocolade en chocoladewerken, gevuld (o.a. truffels, gevulde paaseitjes of zeevruchten), uitgez. deze van witte chocolade	x 1 000 EUR kg	4 224 944 336	8 701 1 851 239	16 182 3 290 665	20 270 3 984 790
15842290	---- Andere bereidingen, cacao bevattend (o.a. pastilles, korrels, spekken omhuld met chocolade, Melo cakes of Marshmallows)	x 1 000 EUR kg	1 717 885 816	2 483 1 756 444	2 479 1 810 437	3 162 2 208 786
158423	--- Suikerwerk zonder cacao (incl. witte chocolade) waarvan:	x 1 000 EUR kg	25 458 12 294 382	31 461 14 723 713	38 098 17 202 497	41 937 19 091 577

(1) Leveringen m.i.v. aan het buitenland geleverd maakloonwerk.

(2) Statistische classering van producten gekoppeld aan activiteiten - CPA (2-6 cijfers): Prodcou-lijst (8 cijfers).

PRODCOM - Leveringen per product

Leveringen (1) in waarde en in hoeveelheid volgens de CPA en de Prodcom-lijst (voorlopige cijfers) - vervolg

Code (2)	Omschrijving	Eenheid	2006			
			Juli	Augustus	September	Oktober
15842330	---- Suikerwerk, Witte chocolade (o.a. pralines, truffels, repen, figuurtjes of paaseitjes)	x 1 000 EUR kg	12 138 4 363 934	16 032 5 970 743	19 147 6 885 952	20 209 7 078 062
15842353	---- Pasta's en spijs (o.a. marsepein), zonder cacao, in verpakking >= 1 kg	x 1 000 EUR kg	4 081 3 435 704	5 009 3 834 390	6 144 4 427 062	6 605 5 175 183
15842365	---- Gom- en geleiproducten, inclusief vruchtenpasta's toe bereid als suikergoed daaronder begrepen	x 1 000 EUR kg	6 344 3 295 561	5 930 3 011 547	7 497 3 819 167	9 149 4 574 742
15842373	---- Zuurtjes en dergelijk hardgekookt suikerwerk, ook indien gevuld, niet omhuld (noga)	x 1 000 EUR kg	465 115 933	1 117 264 373	1 185 397 716	1 179 345 356
15842375	---- Karamels, toffees en dergelijke	x 1 000 EUR kg	288 126 905	389 181 537	590 266 170	657 283 495
15842390	---- Ander suikerwerk	x 1 000 EUR kg	1 850 911 974	2 836 1 439 874	3 236 1 363 142	3 855 1 592 311
158512	- - Deegwaren, gekookt, gevuld of op andere wijze bereid; koeskoes	x 1 000 EUR kg	12 765 5 203 663	15 085 6 214 642	16 522 7 323 502	16 769 6 933 613
15851233	--- Gevulde deegwaren, ook indien gekookt of anders bereid (o.a. lasagne, ravioli, cannelloni of tortellini)	x 1 000 EUR kg	9 665 4 007 823	12 031 4 925 108	12 852 5 420 190	12 915 5 158 064
15861	- - Koffie en thee	x 1 000 EUR kg	44 803 7 758 305	42 946 6 419 225	47 537 8 181 320	48 473 8 902 639
158611	--- Cafeïnevrije koffie en gebrande koffie	x 1 000 EUR kg	38 881 7 138 466	35 179 5 647 014	40 537 7 434 428	39 586 7 920 782
15861150	---- Gebrande koffie waaruit geen cafeïne is verwijderd (koffiefilters incl.)	x 1 000 EUR kg	34 450 6 407 684	31 097 5 009 433	35 922 6 621 999	35 103 7 094 307
15861170	---- Gebrande koffie waaruit cafeïne is verwijderd (koffiefilters incl.)	x 1 000 EUR kg	4 431 730 782	4 082 637 581	4 615 812 429	4 483 826 475
15871	- - Azijn; sausen; samengestelde kruidenrijen; mosterdmeel en bereide mosterd	x 1 000 EUR -	25 745 -	23 471 -	21 481 -	22 592 -
158711	--- Tafelazijn, natuurlijke of verkregen uit azijnzuur	x 1 000 EUR l	501 2 102 363	448 1 847 728	346 1 412 562	334 1 484 180
158712	--- Sausen, samengestelde kruidenrijen; mosterdmeel en bereide mosterd	x 1 000 EUR kg	25 244 15 447 095	23 023 16 261 191	21 136 14 827 293	22 258 14 649 859
15871230	---- Tomatenketchup en andere tomatensausen (tomaten geven het wezenlijk karakter aan de saus)	x 1 000 EUR kg	3 246 3 005 560	3 313 3 115 280	2 883 2 325 571	3 000 2 135 373
15871270	---- Andere sausen en preparaten voor sausen en samengestelde kruidenrijen en dergelijke producten (behalve tomaten- en sojasaus) n.e.g.	x 1 000 EUR kg	21 626 12 179 585	19 329 12 889 170	17 846 12 223 100	18 729 12 194 201
1589	- - Overige voedingsmiddelen	x 1 000 EUR kg	29 179 25 006 247	31 880 26 644 276	33 716 26 226 739	37 771 28 725 559
15891100	--- Preparaten voor soep of voor bouillon ; bereide soep en bouillon	x 1 000 EUR kg	899 400 809	1 134 508 173	1 434 609 588	2 746 1 455 616
158914	--- Andere voedingsmiddelen n.e.g.	x 1 000 EUR kg	22 439 18 075 601	23 333 18 006 729	25 187 18 491 735	27 384 19 702 556
15891499	---- Preparaten "fondues", genaamd, en andere producten voor menselijke consumptie n.e.g.	x 1 000 EUR kg	11 680 6 514 336	13 041 7 079 384	15 300 8 692 454	16 698 9 262 569
159	- DRANKEN	x 1 000 EUR -	286 478 -	269 525 -	247 597 -	248 993 -
1591	- - Gedistilleerde alcoholische dranken	x 1 000 EUR l alc. 100%	2 635 482 597	2 891 457 087	2 538 363 783	4 396 662 662

(1) Leveringen m.i.v. aan het buitenland geleverd maakloonwerk.

(2) Statistische classering van producten gekoppeld aan activiteiten - CPA (2-6 cijfers): Prodcom-lijst (8 cijfers).

**Leveringen (1) in waarde en in hoeveelheid volgens de CPA en de Prodcop-lijst
(voorlopige cijfers) - vervolg**

Code (2)	Omschrijving	Eenheid	2006			
			Juli	Augustus	September	Oktober
15911	--- Gedistilleerde dranken, likeuren en andere dranken die gedistilleerde alcohol bevatten; samengestelde alcoholische preparaten van de soort gebruikt voor de vervaardiging van dranken	x 1 000 EUR l alc. 100%	2 635 482 597	2 891 457 087	2 538 363 783	4 396 662 662
159110	---- Gedistilleerde dranken, likeuren en andere dranken die gedistilleerde alcohol bevatten; samengestelde alcoholische preparaten van de soort gebruikt voor de vervaardiging van dranken	x 1 000 EUR l alc. 100%	2 635 482 597	2 891 457 087	2 538 363 783	4 396 662 662
15911030	----- Whisky	x 1 000 EUR l alc. 100%	89 10 493	180 29 143	167 20 268	251 45 901
15911050	----- Gin en jenever	x 1 000 EUR l alc. 100%	909 154 096	1 062 171 364	960 143 445	1 328 189 749
15911063	----- Wodka	x 1 000 EUR l alc. 100%	138 45 543	99 32 281	94 22 227	100 33 755
15911080	----- Likeuren en andere gedistilleerde dranken	x 1 000 EUR l alc. 100%	1 253 248 645	1 266 194 466	1 069 159 850	2 350 355 827
1596	-- Bier van mout	x 1 000 EUR	149 049	146 939	125 150	133 378
15961000	--- Bier van mout	x 1 000 EUR l	148 586 172 070 674	146 554 173 969 028	124 664 136 558 860	133 011 156 860 619
15962000	--- Bostel (brouwerijafval) en afvallen van branderijen	x 1 000 EUR kg	463 21 215 025	385 20 719 932	486 22 729 242	368 20 003 665
159710	-- Mout	x 1 000 EUR kg	20 866 84 478 653	19 627 78 190 987	15 910 63 837 547	22 309 88 609 021
15981	-- Mineraalwater en frisdranken	x 1 000 EUR l	112 356 236 845 645	98 706 203 582 379	102 659 195 974 449	87 283 174 684 657
159811	--- Mineraalwater en spuitwater, niet gezoet, noch gearomatiseerd	x 1 000 EUR l	28 211 125 117 505	22 935 102 617 503	20 873 91 558 200	18 354 80 000 714
159812	--- Andere niet-alcoholische dranken	x 1 000 EUR l	84 145 111 728 140	75 771 100 964 876	81 786 104 416 249	68 929 94 683 943
1600	- TABAKSPRODUKTEN	x 1 000 EUR	30 599	24 794	32 144	33 258
160011	WAARVAN: -- Sigaren, cigarillo's en sigaretten, van tabak of van tabakssurrogaten	x 1 000 EUR	17 125	14 467	19 204	21 029
17	TEXTIEL	x 1 000 EUR	330 973	276 670	424 642	433 305
1710	- TEXTIELGARENS	x 1 000 EUR	18 002	12 842	23 061	23 305
17102040	WAARVAN: -- Vlas, gebroken, gezwingeld, gehegeld of anderszins bewerkt, maar niet gesponnen ; vlaswerk en -afval	x 1 000 EUR kg	3 083 4 302 768	851 1 222 592	2 299 3 921 024	2 088 4 344 932
17104	-- Textielgarens van natuurlijke vezels	x 1 000 EUR	5 685	5 559	9 722	9 195
171042	waarvan: --- Garens van wol, niet voor verkoop in het klein	x 1 000 EUR kg	1 570 120 2 959 539 950	1 638 542 2 645 518 487	2 932 939 4 786 926 635	2 740 646 4 300 863 388
17104230	---- Kaardgarens van wol of fijn haar, n.o.v.k.	x 1 000 EUR kg	2 296 471 735	2 396 484 146	4 151 856 045	3 809 802 354
17104250	---- Kamgarens van wol of van fijn of grof haar, n.o.v.k.	x 1 000 EUR kg	664 68 215	249 34 341	635 70 590	490 61 034
171043	--- Garens van katoen, niet voor verkoop in het klein	x 1 000 EUR	1 558	1 699	3 168	2 911
17104332	waarvan: ---- Garens van niet-gekamde katoenvezels, n.o.v.k., voor weefgoed (excl. tapijten en vloerbedekking)	x 1 000 EUR kg	819 611 951 538 398	931 448 1 255 709 834	1 694 988 2 384 1 287 068	1 561 964 2 211 1 176 472
17105	-- Textielgarens van synthetische of van kunstmatige filamenten of stapelvezels	x 1 000 EUR kg	7 801 1 855 663	5 640 1 527 254	9 796 2 408 820	10 675 2 637 154

(1) Leveringen m.i.v. aan het buitenland geleverd maakloonwerk.

(2) Statistische classering van producten gekoppeld aan activiteiten - CPA (2-6 cijfers); Prodcop-lijst (8 cijfers).

PRODCOM - Leveringen per product

Leveringen (1) in waarde en in hoeveelheid volgens de CPA en de Prodcom-lijst (voorlopige cijfers) - vervolg

Code (2)	Omschrijving	Eenheid	2006			
			Juli	Augustus	September	Oktober
17105A	--- = 51+55 Textielgarens van synthetische of van kunstmatige vezels (naaigarens incl.)	x 1 000 EUR kg	852 276 358	587 302 463	1 008 381 079	955 355 968
171052	--- Garens van synthetische stapelvezels, niet voor verkoop in het klein	x 1 000 EUR kg	4 079 908 196	2 308 552 321	4 358 945 192	4 547 992 511
17105230	---- Garens van synthetische stapelvezels, andere dan naaigarens, met gewicht >= 85% van die vezels, n.o.v.k.	x 1 000 EUR kg	2 348 472 706	1 210 251 321	2 708 555 424	2 828 561 319
17105270	---- Garens van synthetische stapelvezels (andere dan naaigarens), gemengd met katoen, n.o.v.k.	x 1 000 EUR kg	612 240 629	385 157 804	470 189 567	621 248 282
171053	--- Garens van synthetische stapelvezels met wol gemengd, niet voor verkoop in het klein	x 1 000 EUR kg	2 163 448 949	2 094 472 916	3 180 715 879	3 807 879 330
17105400	--- Garens van kunstmatige stapelvezels, n.o.v.k.	x 1 000 EUR kg	707 222 160	651 199 554	1 250 366 670	1 366 409 345
1720	- TEXTIELWEEFSELS	x 1 000 EUR -	71 481	52 196	92 284	95 306
172010	- - Weefsels (andere dan speciale weefsels) van natuurlijke vezels andere dan katoen	x 1 000 EUR m2	3 111 274 256	2 665 197 181	4 839 367 121	5 066 361 374
17201080	--- Weefsels van vlas, met een gewicht < 85% vlas	x 1 000 EUR m2	670 68 534	273 24 312	719 70 099	761 71 571
172020	- - Weefsels (andere dan speciale weefsels) van katoen	x 1 000 EUR -	15 218	10 885	19 923	20 121
17203	- - Weefsels (andere dan speciale weefsels) van synthetische of kunstmatige filamenten of stapelvezels	x 1 000 EUR m2	37 043 51 620 229	28 416 42 525 469	47 818 69 151 946	50 545 71 357 866
172031	--- Weefsels van synthetische of kunstmatige filamentgarens	x 1 000 EUR m2	21 318 46 567 550	16 136 37 726 891	27 184 61 673 541	29 162 63 846 085
172032	--- Weefsels van synthetische stapelvezels	x 1 000 EUR m2	10 837 2 696 794	7 103 1 922 771	12 922 3 342 078	13 512 3 385 633
172033	--- Weefsels van kunstmatige stapelvezels	x 1 000 EUR m2	4 888 2 355 885	5 176 2 875 807	7 712 4 136 327	7 871 4 126 148
172040	- - Fluweel en pluche, lussenweefsel en andere speciale weefsels	x 1 000 EUR -	16 110	10 230	19 704	19 574
17204010	--- Kettingfluweel en inslagfluweel, chenilleweefsel (excl. bad- en frottéstof van katoen, getufte textielstoffen, lint)	x 1 000 EUR m2	12 313 1 961 328	7 476 1 202 263	15 902 2 514 083	16 411 2 750 945
1730	- TEXTIELVEREDELINGSDIENSTEN	x 1 000 EUR -	11 911	12 426	19 978	19 492
173010	- - Diensten in verband met het bleken, verven en bedrukken van textielvezels en textielgarens	x 1 000 EUR -	2 572	2 451	4 575	4 079
173010A	--- = 10.1+2 Verven en appreteren van garens en stapelvezels	x 1 000 EUR -	1 950	1 980	3 670	3 559
17301022	---- Verven van garens van wol, fijn of grof dierlijk haar en paardenhaar	x 1 000 EUR -	383	284	553	586
17301023	---- Verven van garens van katoen (excl. naaigarens)	x 1 000 EUR -	347	394	767	827
17301025	---- Verven van synthetische filamentgarens (excl. naaigarens)	x 1 000 EUR -	470	552	1 002	917
17301027	---- Verven van garens van synthetische stapelvezels (excl. naaigarens)	x 1 000 EUR -	197	254	436	380

(1) Leveringen m.i.v. aan het buitenland geleverd maakloonwerk.

(2) Statistische classering van producten gekoppeld aan activiteiten - CPA (2-6 cijfers): Prodcom-lijst (8 cijfers).

Leveringen (1) in waarde en in hoeveelheid volgens de CPA en de Prodcorm-lijst (voorlopige cijfers) - vervolg

Code (2)	Omschrijving	Eenheid	2006			
			Juli	Augustus	September	Oktober
17301028	--- Verven van garens van kunstmatige stapelvezels (excl. naaigarens)	x 1 000 EUR	280	178	398	369
17301030	--- Anders afwerken van garens	x 1 000 EUR	622	471	905	521
17302	-- Diensten in verband met het bleken en verven van weefsels	x 1 000 EUR	1 845	2 262	3 127	3 542
173021	--- Diensten in verband met het bleken van weefsels	x 1 000 EUR	136	86	162	228
173022	--- Diensten in verband met het verven van weefsels waarvan:	x 1 000 EUR	1 709	2 176	2 966	3 314
17302230	---- Verven van weefsels van katoen, >= 85% gewicht aan katoen	x 1 000 EUR	793	968	1 378	1 593
173030	-- Diensten in verband met het bedrukken van weefsels	x 1 000 EUR	4 207	4 927	6 811	7 053
17303030	--- Bedrukken van weefsels van katoen, >= 85% gewicht aan katoen	x 1 000 EUR	3 320	4 205	5 739	5 817
17304030	-- Afwerken van weefsels van katoen, >= 85% gewicht aan katoen (excl. bleken, verven, bedrukken)	x 1 000 EUR	367	414	642	595
17304050	-- Afwerken van weefsels van synthetische filamentgarens en stapelvezels (excl. bleken, verven, bedrukken)	x 1 000 EUR	2 051	1 555	3 152	2 906
1740	- GECONFECTIONEERDE ARTIKELN VAN TEXTIEL, EXCLUSIEF KLEDING	x 1 000 EUR	31 075	27 848	37 995	36 540
17401	-- Geconfectioneerde artikelen van textiel voor huishoudelijk gebruik	x 1 000 EUR	19 382	17 320	26 081	23 284
17401A	--- = 11+12 Dekens en beddelinnen	x 1 000 EUR	1 042	1 156	1 849	1 812
174013	--- Tafellinnen waarvan:	x 1 000 EUR	1 324	581	1 058	1 253
17401353	---- Tafellinnen van katoen (excl. brei- en haakwerk)	x 1 000 EUR	475	291	517	591
174014	--- Huishoudlinnen waarvan:	x 1 000 EUR	4 972	4 769	8 218	6 371
17401430	---- Bad- en keuklinnen, van badstof en dergelijke weefsels van katoen	x 1 000 EUR	4 774	4 628	8 056	6 231
174015	--- Vitrages, gordijnen en rolgordijnen, bed- en gordijnvalletjes daaronder begrepen	x 1 000 EUR	4 867	3 659	5 743	6 050
174016	--- Andere artikelen voor stoffering, n.e.g.; stellen of assortimenten, bestaande uit weefsel en garen voor de vervaardiging van tapijten, van tapisserieën en dergelijke	x 1 000 EUR	7 177	7 155	9 213	7 798
17402	-- Andere geconfectioneerde artikelen van textiel	x 1 000 EUR	11 693	10 528	11 914	13 256
174022	--- Dekkleden, zeilen voor schepen, enz., zonneschermen, tenten en kampeerartikelen waarvan:	x 1 000 EUR	4 477	4 168	4 318	4 432
17402210	---- Dekkleden, markiezen en zonneschermen (excl. voortenten voor caravans)	x 1 000 EUR	2 656	2 427	2 414	3 020
174024	--- Slaapzakken; beddegoed	x 1 000 EUR	2 828	2 636	3 548	4 690
175	- OVERIGE TEXTIELPRODUKTEN	x 1 000 EUR	187 088	159 665	236 644	245 101

(1) Leveringen m.i.v. aan het buitenland geleverd maakloonwerk.

(2) Statistische classering van producten gekoppeld aan activiteiten - CPA (2-6 cijfers): Prodcorm-lijst (8 cijfers).

PRODCOM - Leveringen per product

Leveringen (1) in waarde en in hoeveelheid volgens de CPA en de Prodcom-lijst (voorlopige cijfers) - vervolg

Code (2)	Omschrijving	Eenheid	2006			
			Juli	Augustus	September	Oktober
17511	- - Tapijten en andere vloerbedekkingen van textielstoffen	x 1 000 EUR m2	144 688 32 757 781	121 954 29 350 666	185 382 44 742 231	190 702 44 985 083
17511200	- - - Geweven tapijten en andere geweven textielbekleding (excl. getuft of gevlokt)	x 1 000 EUR m2	44 288 5 653 336	26 046 3 012 848	52 055 6 530 453	54 791 7 051 339
17511300	- - - Getufte tapijten en andere getufte vloerbedekking van textiel	x 1 000 EUR m2	88 571 19 248 704	85 390 19 067 225	117 000 26 563 615	120 759 26 938 725
175114	- - - Andere tapijten (inclusief die van vilt)	x 1 000 EUR m2	11 829 7 855 741	10 518 7 270 593	16 327 11 648 163	15 152 10 995 019
17521	- - Koord, bindgaren, touw en netten	x 1 000 EUR kg	3 308 440 185	1 962 285 516	3 068 799 944	4 823 821 401
175310	- - Gebonden textielvlies en artikelen van gebonden textielvlies, exclusief kleding	x 1 000 EUR kg	9 463 3 560 761	6 802 2 508 530	10 410 3 703 956	11 229 3 936 782
1754	- - Overige textielproducten n.e.g.	x 1 000 EUR -	29 629 -	28 947 -	37 784 -	38 347 -
17541	- - - Tule, kant, lint, passementwerk en borduurwerk waarvan:	x 1 000 EUR -	4 276 -	3 845 -	5 307 -	5 317 -
17541130	- - - - Lint, excl. etiketten, insignes e.d. artikelen	x 1 000 EUR -	3 604 -	3 067 -	4 170 -	4 069 -
17542000	- - - Vilt (al dan niet geïmpregneerd, gecoat, bekleed of gelamineerd n.e.g.)	x 1 000 EUR kg	3 609 1 227 957	3 402 1 214 145	4 807 1 675 915	4 399 1 547 004
17543	- - - Andere artikelen van textiel	x 1 000 EUR -	21 743 -	21 700 -	27 671 -	28 630 -
17543A	- - - - = 31+32+33+34+35+36+39 Textielproducten voor technisch gebruik	x 1 000 EUR -	2 483 -	2 731 -	3 162 -	3 267 -
17543700	- - - - Beklede textielweefsels	x 1 000 EUR m2	11 954 20 386 052	10 729 21 812 502	15 799 31 990 246	16 754 31 357 570
175438	- - - - Producten en artikelen van textiel, voor technisch gebruik waarvan:	x 1 000 EUR kg	7 306 682 627	8 240 787 232	8 709 881 697	8 609 768 284
17543850	- - - - - Kousen, pitten en wieken voor lampen, drijfriemen en slangen e.d., van textielstoffen, ook indien versterkt met andere materialen	x 1 000 EUR kg	2 233 338 441	2 183 350 710	2 704 415 010	2 077 298 331
17601	- GEBREIDE EN GEHAAKTE STOFFEN	x 1 000 EUR kg	8 516 949 546	5 701 609 650	9 771 1 059 528	10 934 1 175 542
176011	- - Poolbrei- en poolhaakwerk aan het stuk	x 1 000 EUR kg	2 769 350 153	1 379 176 845	3 111 355 958	3 309 416 704
17601200	- - Brei- en haakwerk (excl. poolbrei- en poolhaakwerk)	x 1 000 EUR kg	5 747 599 393	4 322 432 805	6 660 703 570	7 625 758 838
177	- GEBREIDE EN GEHAAKTE ARTIKELEN	x 1 000 EUR -	2 900 -	5 992 -	4 910 -	2 627 -
177110	- - Kousenbroeken, kousen, kniekousen, sokken en dergelijke artikelen, van brei- of haakwerk	x 1 000 EUR -	845 -	1 336 -	1 360 -	1 230 -
177210	- - Truien, jumpers, pullovers, slipovers, vesten en dergelijke artikelen, van brei- of haakwerk waarvan:	x 1 000 EUR p/st	2 055 75 867	4 656 143 324	3 549 277 068	1 397 66 359
17721071	- - - Truien, pullovers, sweatshirts, mouwloze vesten en vesten met mouwen, voor heren of jongens, van synthetische of kunstmatige vezels (excl. lichte fijn gebreide truien of pullovers met rolkraag, polokraag of turtle-neck)	x 1 000 EUR p/st	280 31 892	353 35 302	602 119 123	189 16 372
17721072	- - - Truien, pullovers, sweatshirts, mouwloze vesten en vesten met mouwen, voor dames of meisjes, van synthetische of kunstmatige vezels (excl. lichte fijn gebreide truien of pullovers met rolkraag, polokraag of turtle-neck)	x 1 000 EUR	79	855	778	716

(1) Leveringen m.i.v. aan het buitenland geleverd maakloonwerk.

(2) Statistische classering van producten gekoppeld aan activiteiten - CPA (2-6 cijfers): Prodcom-lijst (8 cijfers).

**Leveringen (1) in waarde en in hoeveelheid volgens de CPA en de Prodcom-lijst
(voorlopige cijfers) - vervolg**

Code (2)	Omschrijving	Eenheid	2006			
			Juli	Augustus	September	Oktober
17721090	- - - Truien, pullovers, sweatshirts, mouwloze vesten en vesten met mouwen, van textielmaterialen (excl. van wol of fijn dierlijk haar, katoen, synthetische of kunstmatige vezels)	p/st	1 920	40 470	36 606	30 014
		x 1 000 EUR	146	762	390	41
18	KLEDING; BONT	p/st	2 817	13 474	5 999	2 077
	WAARVAN:	x 1 000 EUR	24 523	31 553	25 803	19 567
182112	- LANGE EN KORTE BROEKEN EN ZOGENAAMDE AMERIKAANSE OVERALLS, WERK- EN BEDRIJFSKLEDING, VOOR HEREN	-				
		x 1 000 EUR	295	377	455	446
		p/st	18 009	23 127	30 077	29 443
18211240	- - Lange broeken en kniebroeken voor heren of jongens van katoen of van synthetische of kunstmatige vezels, bedrijfs- of werkkleding	x 1 000 EUR	228	268	353	326
		p/st	14 620	17 120	24 298	23 201
18211250	- - Amerikaanse overalls voor heren of jongens, van katoen of synthetische of kunstmatige vezels, bedrijfs- of werkkleding	x 1 000 EUR	67	109	103	119
		p/st	3 389	6 007	5 779	6 242
182130	- ANDERE WERKKLEDING	x 1 000 EUR	394	594	527	604
		p/st	24 809	40 751	38 003	41 382
18213013	- - Overige kleding voor heren of jongens, van katoen of van synthetische of kunstmatige vezels, bedrijfs- en werkkleding	x 1 000 EUR	266	369	279	291
		p/st	13 418	20 551	17 010	17 177
18213023	- - Overige kleding voor dames of meisjes, van katoen of van synthetische of kunstmatige vezels, bedrijfs- of werkkleding	x 1 000 EUR	128	225	249	313
		p/st	11 391	20 200	20 993	24 205
1822	- BOVENKLEDING	x 1 000 EUR	13 774	20 243	15 160	9 942
		p/st	346 011	615 857	731 440	271 720
18221	- - Bovenkleding van brei- of haakwerk	x 1 000 EUR	286	618	724	612
		p/st	7 759	15 878	81 339	16 196
18222	- - Overige bovenkleding, voor heren of voor jongens	x 1 000 EUR	2 915	5 512	3 482	2 475
	waarvan:	p/st	98 798	325 033	157 807	120 896
182221	- - - Overjassen, jekkers, capes, anoraks, blousons en dergelijke artikelen, voor heren of voor jongens	x 1 000 EUR	458	405	431	236
		p/st	6 604	4 167	6 274	3 928
182224	- - - Lange en korte broeken en zogenaamde Amerikaanse overalls, voor heren of voor jongens	x 1 000 EUR	1 812	4 691	2 359	1 928
	waarvan:	p/st	84 603	316 360	143 578	115 478
18222445	- - - - Pantalons voor heren of jongens, van synthetische of kunstmatige vezels (excl. gebreid of gehaakt, bedrijfs- of werkkleding)	x 1 000 EUR	245	426	587	513
		p/st	9 173	15 601	20 269	20 476
18223	- - Overige bovenkleding, voor dames of voor meisjes	x 1 000 EUR	10 574	14 113	10 955	6 855
	waarvan:	p/st	239 454	274 946	492 294	134 628
18223330	- - - Jasjes en blazers voor dames of meisjes (excl. gebreid of gehaakt)	x 1 000 EUR	1 357	2 068	1 417	630
		p/st	13 733	21 463	33 379	9 474
182234	- - - Japonnen, rokken en broekrokken voor dames of voor meisjes	x 1 000 EUR	4 685	7 670	5 222	4 674
		p/st	66 917	124 577	114 029	64 557
18223470	- - - - Japonnen voor dames of meisjes (excl. gebreid of gehaakt)	x 1 000 EUR	2 422	5 123	3 244	3 781
		p/st	25 568	77 904	44 873	39 999
18223480	- - - - Rokken en broekrokken voor dames of meisjes (excl. gebreid of gehaakt)	x 1 000 EUR	2 263	2 547	1 977	893
		p/st	41 349	46 673	69 156	24 558
182235	- - - Lange en korte broeken en zogenaamde Amerikaanse overalls, voor dames of voor meisjes	x 1 000 EUR	1 787	1 375	1 058	805
	waarvan:	p/st	54 495	45 197	130 692	37 448
18223549	- - - - Pantalons en kniebroeken voor dames of meisjes, van wol of van fijn haar of kunstmatige vezels (excl. gebreid of gehaakt en voor bedrijfs- of werkkleding)	x 1 000 EUR	980	737	499	531

(1) Leveringen m.i.v. aan het buitenland geleverd maakloonwerk.

(2) Statistische classering van producten gekoppeld aan activiteiten - CPA (2-6 cijfers); Prodcom-lijst (8 cijfers).

PRODCOM - Leveringen per product

Leveringen (1) in waarde en in hoeveelheid volgens de CPA en de Prodcom-lijst (voorlopige cijfers) - vervolg

Code (2)	Omschrijving	Eenheid	2006			
			Juli	Augustus	September	Oktober
1823	- ONDERKLEDING	p/st	31 105	22 157	13 784	27 150
	WAARVAN:	x 1 000 EUR	5 656	6 357	5 178	3 870
18232	- - Overige onderkleding	-				
	waarvan:	x 1 000 EUR	4 404	4 017	4 286	3 297
18232100	- - - Overhemden voor heren of jongens (excl. gebreid of gehaakt)	-				
		x 1 000 EUR	1 020	794	698	720
		p/st	39 483	39 064	42 999	41 714
1824	- OVERIGE KLEDING EN TOEBEHOREN, N.E.G.	x 1 000 EUR	2 336	2 587	2 908	3 075
	WAARVAN:	-				
18242	- - Andere babykleding, andere kleding en kledingtoebehoren van textielstoffen	-				
	waarvan:	x 1 000 EUR	1 213	1 249	1 588	1 945
182423	- - - Zakdoeken, sjaals, dassen, handschoenen en ander geconfectioneerd kledingtoebehoren; delen van kleding of van kledingtoebehoren, van textiel, doch niet van brei- of haakwerk n.e.g.	-				
		x 1 000 EUR	624	623	580	643
		-				
19	LEDER EN LEDERWAREN	x 1 000 EUR	6 905	8 805	8 954	8 703
	WAARVAN:	-				
1930	- SCOEISEL	x 1 000 EUR	2 295	2 429	2 134	2 204
	WAARVAN:	-				
19301	- - Schoeisel, ander dan sportschoeisel en beschermend schoeisel	-				
		x 1 000 EUR	1 533	1 462	1 030	785
		pa	16 637	20 783	17 844	14 029
20	HOUT EN PRODUKTEN VAN HOUT EN KURK (EXCLUSIEF MEUBELN), ARTIKELN VAN RIET EN VAN VLECHTWERK	-				
		x 1 000 EUR	176 112	182 389	232 325	248 360
2010	- HOUT, GEZAAGD, GESCHAAFD OF GEIMPREGNEERD	-				
	WAARVAN:	x 1 000 EUR	30 637	31 771	38 980	41 852
		-				
201010	- - Hout, overlangs gezaagd of afgestoken, dan wel gesneden of geschild, met een dikte van meer dan 6 mm; houten dwarsliggers en wisselhouten, niet geïmpregneerd	-				
	waarvan:	x 1 000 EUR	23 406	23 053	28 371	30 395
20101034	- - - Naaldhout, overlangs gezaagd of afgestoken, dan wel gesneden of geschild, met een dikte van meer dan 6 mm, geschaafd (excl. vingerlasverbinding of geschuurd)	-				
		x 1 000 EUR	411	608	1 095	881
		m3	1 353	1 840	3 886	2 662
20101035	- - - Naaldhout, overlangs gezaagd of afgestoken, dan wel gesneden of geschild, met een dikte van meer dan 6 mm, niet geschaafd, niet geschuurd, geen vingerlasverbinding : variëteit Sparhout Picea abies Karst, Abies alba Mill.	-				
		x 1 000 EUR	10 208	10 654	13 074	15 274
		m3	72 979	72 717	103 620	101 425
20101039	- - - Ander naaldhout, overlangs gezaagd of afgestoken, dan wel gesneden of geschild, met een dikte van meer dan 6 mm, niet geschaafd, niet geschuurd, geen vingerlasverbinding : andere variëteiten dan Picea abies Karst, Abies alba Mill. en Pinus sylvestris L.	-				
		x 1 000 EUR	9 466	7 919	8 855	9 173
		m3	59 139	47 061	59 477	60 377
20101050	- - - Hout, overlangs gezaagd of afgestoken, dan wel gesneden of geschild, met een dikte van meer dan 6 mm, exclusief naaldhout en tropisch hout en eiken blokjes, stroken en plankjes	-				
		x 1 000 EUR	1 774	2 004	2 621	2 427
		m3	11 554	11 490	7 644	7 061
20101071	- - - Tropisch hout, overlangs gezaagd of afgestoken, dan wel gesneden of geschild, vingerlasverbinding of geschaafd/geschuurd met een dikte van > 6 mm o.a. meranti, merbau, azobe, balsa	-				
		x 1 000 EUR	404	621	895	966
		m3	384	622	946	966
20101077	- - - Plankjes voor parketvloeren, van eikenhout niet geprofileerd	-				
		x 1 000 EUR	703	878	1 215	1 008
		m2	22 558	32 180	38 850	33 943

(1) Leveringen m.i.v. aan het buitenland geleverd maakloonwerk.

(2) Statistische classering van producten gekoppeld aan activiteiten - CPA (2-6 cijfers): Prodcom-lijst (8 cijfers).

**Leveringen (1) in waarde en in hoeveelheid volgens de CPA en de Prodcou-list
(voorlopige cijfers) - vervolg**

Code (2)	Omschrijving	Eenheid	2006			
			Juli	Augustus	September	Oktober
20102	- - Hout waarvan ten minste een zijde over de gehele lengte is geprofileerd; houtwol; houtmeel; hout in plakjes, spanen of kleine stukjes	x 1 000 EUR	3 445	4 394	4 833	4 541
201021	- - - Hout waarvan ten minste een zijde over de gehele lengte is geprofileerd	x 1 000 EUR	2 454	3 322	3 473	3 491
20102110	- - - - Naaldhout, over de gehele lengte geprofileerd o.a.staaflijts (moulure) voor schilderijen, foto's (niet ingekaderd)	x 1 000 EUR kg	1 020 2 105 342	1 199 2 224 707	922 874 557	1 036 925 845
20102153	- - - - Ander hout dan naaldhout, over de gehele lengte geprofileerd (excl. plankjes voor parketvloeren) o.a. Staaflijst (moulure) voor schilderijen, foto's (niet ingekaderd)	x 1 000 EUR kg	785 265 729	1 273 442 741	1 553 567 342	1 400 473 003
20102155	- - - - Plankjes voor parketvloeren van ander hout dan naaldhout, geprofileerd	x 1 000 EUR m2	650 26 962	850 33 806	997 38 810	1 054 40 172
201023	- - - Hout in plakjes, spanen of kleine stukjes	x 1 000 EUR kg	991 27 972 878	1 072 27 227 225	1 360 31 191 100	1 051 40 440 114
201040	- - Zaagsel en resten en afval van hout	x 1 000 EUR kg	2 265 62 833 113	3 018 67 570 852	3 894 95 073 786	4 674 105 255 698
20104005	- - - Zaagsel o.a. Geperst tot blokken, pellets	x 1 000 EUR kg	702 29 436 440	624 22 815 752	1 009 36 315 395	1 529 45 822 958
20104009	- - - Resten en afval van hout (ook geperst) o.a. Schaafkrullen, zaag- en schaafafval	x 1 000 EUR kg	1 563 33 396 673	2 394 44 755 100	2 885 58 758 391	3 145 59 432 740
2020	- FINEER; DUPLEX-, TRIPLEX- EN MULTIPLEXHOUT, MEUBELPLAAT, SPAANPLAAT, VEZELPLAAT EN ANDERE PANELEN EN PLATEN	x 1 000 EUR	88 743	88 271	114 823	124 491
20201	- - Platen en panelen	x 1 000 EUR	88 392	87 708	114 160	123 655
202011	waarvan: - - - Triplex- en multiplexhout, enkel bestaande uit houten platen	x 1 000 EUR m3	1 130 115 718	936 4 129	1 524 58 773	1 872 124 410
20201239	- - - Ander triplex- en multiplexhout of met fineer bekleed hout, op een andere drager dan spaanplaat of plankjes/latten/staafjes, met ten minste één der buitenste lagen van ander hout dan naaldhout	x 1 000 EUR m3	2 002 2 273	2 204 2 653	2 815 3 326	2 956 3 789
202013	- - - Spaanplaat en dergelijke plaat van hout of van andere houtachtige stoffen	x 1 000 EUR m3	35 956 177 320	39 427 200 436	51 765 257 563	57 169 285 624
20201333	- - - - Spaanplaat e.d. plaat van hout, onbewerkt of gladgeschuurd (excl. "waferboard")	x 1 000 EUR m3	15 879 105 857	18 907 125 836	25 037 161 786	28 496 183 121
20201337	- - - - Spaanplaat e.d. plaat van hout, bekleed met papier geïmpregneerd met melamine (excl. "waferboard")	x 1 000 EUR m3	13 817 43 990	12 947 41 982	17 300 54 700	19 181 61 774
20202	- - Fineer; hout in platen voor de vervaardiging van triplex- en multiplexhout; verdicht hout	x 1 000 EUR m3	351 9 513	564 11 698	662 12 876	836 17 741
2030	- SCHRIJN- EN TIMMERWERK VOOR BOUWWERKEN	x 1 000 EUR	33 359	39 105	51 062	53 260
20301	- - Schrijn- en timmerwerk voor bouwwerken	x 1 000 EUR	23 543	30 380	40 416	43 050
203011	- - - Vensters, vensterdeuren, alsmede kozijnen daarvoor deuren en kozijnen daarvoor, alsmede drempels, van hout	x 1 000 EUR p/st	10 106 67 116	15 210 112 836	19 236 141 616	21 420 148 623
20301110	- - - - Vensters en vensterdeuren, alsmede kozijnen daarvoor, van hout	x 1 000 EUR p/st	4 713 11 219	6 496 15 075	8 534 20 046	9 367 21 715

(1) Leveringen m.i.v. aan het buitenland geleverd maakloonwerk.

(2) Statistische classering van producten gekoppeld aan activiteiten - CPA (2-6 cijfers): Prodcou-list (8 cijfers).

PRODCOM - Leveringen per product

Leveringen (1) in waarde en in hoeveelheid volgens de CPA en de Prodcom-lijst (voorlopige cijfers) - vervolg

Code (2)	Omschrijving	Eenheid	2006			
			Juli	Augustus	September	Oktober
20301150	--- Deuren (incl. kozijnen daarvoor, alsmede drempels), van hout	x 1 000 EUR p/st	5 392 55 897	8 714 97 761	10 702 121 570	12 053 126 908
203012	--- Panelen voor parketvloeren, bekistingen voor betonwerken, dakspanen ("shingles" en "shakes"), van hout	x 1 000 EUR -	203	324	295	236
20301300	--- Ander schrijn- (o.a. Trappen, leuningen, rolluiken, ingebouwde kasten, standenbouw) en timmerwerk voor bouwwerken (o.a. Balken, liggers, kepers, dakspanten, geraamten van bouwwerken)	x 1 000 EUR kg	13 234 10 608 327	14 846 10 861 236	20 886 15 798 723	21 394 16 082 938
20302000	- - Geprefabriceerde bouwwerken van hout (o.a. tuinhuisjes, veranda's, garages)	x 1 000 EUR -	9 816	8 725	10 645	10 210
20401	- HOUTEN EMBALLAGE	x 1 000 EUR -	19 103	19 142	22 175	24 101
204011	- - Laadborden, laadkisten en andere laadplateaus	x 1 000 EUR p/st	13 879 2 111 456	14 698 2 162 898	16 240 2 269 337	18 026 2 487 195
20401133	--- Pallets, laadborden, opzetframes voor pallets, van hout	x 1 000 EUR p/st	13 214 2 076 118	13 862 2 118 940	15 374 2 221 381	17 244 2 437 686
20401135	--- Laadkisten en andere laadplateaus, van hout	x 1 000 EUR p/st	665 35 338	836 43 958	866 47 956	782 49 509
204012	- - Andere houten emballage, alsmede delen daarvan	x 1 000 EUR kg	5 224 9 207 485	4 444 8 392 062	5 935 10 720 042	6 075 11 152 982
205	- OVERIGE PRODUCTEN VAN HOUT; ARTIKELEN VAN KURK, VAN RIET EN VAN VLECHTWERK WAARVAN:	x 1 000 EUR -	4 269	4 099	5 286	4 657
20511450	- - Andere houtwaren (excl. opzetframes voor pallets)	x 1 000 EUR -	2 918	2 568	3 197	2 508
21	PULP, PAPIER EN PAPIERWAREN	x 1 000 EUR -	280 314	300 561	325 379	341 610
211	- PULP, PAPIER EN KARTON WAARVAN:	x 1 000 EUR -	135 466	143 007	151 516	155 577
21125	- - Bewerkt papier en bewerkt karton waarvan:	x 1 000 EUR kg	94 182 95 421 446	98 476 102 450 966	107 997 110 016 876	107 154 104 778 009
211253	--- Papier en karton, van de soort gebruikt om te worden beschreven of bedrukt of voor andere grafische doeleinden, gestreken met kaolien of met andere anorganische stoffen	x 1 000 EUR kg	47 847 72 023 929	53 056 78 807 969	55 203 83 699 774	52 078 77 253 502
211256	--- Papier, karton, cellulosewatten en vliezen van cellulosevezels, gestreken, van een deklaag voorzien, geïmpregneerd, bekleed, aan het oppervlak gekleurd of versierd, dan wel bedrukt, op rollen of in bladen	x 1 000 EUR kg	23 589 8 058 805	22 632 8 015 665	28 374 9 788 598	28 406 9 705 028
21126000	- - Resten en afval van papier of van karton	x 1 000 EUR kg	105 2 279 127	72 1 553 037	89 1 843 051	138 3 023 195
212	- PAPIER- EN KARTONWAREN	x 1 000 EUR kg	144 847 100 987 592	157 554 112 276 954	173 863 120 879 753	186 032 127 964 318
21211	- - Gegolfd papier en golfkarton en verpakkingsmateriaal van papier en karton	x 1 000 EUR kg	80 594 74 437 756	89 102 84 192 411	99 280 90 925 086	104 714 95 160 867
21211100	--- Gegolfd papier en gegolfd karton, ook indien geperforeerd	x 1 000 EUR kg	163 206 568	182 240 897	215 283 379	270 352 120
212112	--- Zakken van papier	x 1 000 EUR kg	8 113 3 783 577	7 904 3 278 191	10 579 4 845 278	10 846 4 973 961
21211230	---- Zakken met een bodembreedte van 40 cm of meer	x 1 000 EUR kg	4 604 2 421 723	3 548 1 832 902	4 662 2 788 414	4 847 2 777 229
21211250	---- Zakken, incl. puntzakken, n.e.g.	x 1 000 EUR kg	3 509 1 361 854	4 356 1 445 289	5 917 2 056 864	5 999 2 196 732
21211300	--- Dozen van gegolfd papier of van gegolfd karton	x 1 000 EUR	40 898	47 580	50 624	53 678

(1) Leveringen m.i.v. aan het buitenland geleverd maakloonwerk.

(2) Statistische classering van producten gekoppeld aan activiteiten - CPA (2-6 cijfers): Prodcom-lijst (8 cijfers).

**Leveringen (1) in waarde en in hoeveelheid volgens de CPA en de Prodcou-lijst
(voorlopige cijfers) - vervolg**

Code (2)	Omschrijving	Eenheid	2006			
			Juli	Augustus	September	Oktober
21211400	- - - Vouwdozen, andere dan van gegolfd papier of van gegolfd karton	kg	47 597 129	56 883 734	59 148 484	61 880 690
		x 1 000 EUR	24 972	26 743	30 831	31 978
		kg	20 489 855	21 414 899	24 233 557	24 954 943
212115	- - - Kartonnagewerk voor kantoorgebruik, voor winkelgebruik en voor dergelijk gebruik	x 1 000 EUR	6 448	6 694	7 030	7 942
		kg	2 360 627	2 374 690	2 414 388	2 999 153
21211530	- - - - Andere verpakkingsmiddelen, incl. hoezen voor grammofonplaten, n.e.g.	x 1 000 EUR	5 664	5 865	6 069	7 270
		kg	2 135 586	2 116 790	2 154 936	2 815 951
21211550	- - - - Kartonnagewerk voor kantoor- of winkelgebruik, n.e.g.	x 1 000 EUR	783	828	962	672
		kg	225 041	257 900	259 452	183 202
21221	- - Huishoudelijke en sanitaire papierwaren	x 1 000 EUR	32 406	35 519	35 483	38 106
		kg	16 936 329	18 933 911	18 437 529	20 037 942
21231	- - Kantoorbenodigdheden van papier	x 1 000 EUR	3 978	4 060	4 964	5 745
	waarvan:	kg	1 722 287	1 958 982	2 093 686	2 486 817
212312	- - - Enveloppen, postbladen, briefkaarten (andere dan prentbriefkaarten) van papier of van karton; papierwaren voor correspondentie in dozen	x 1 000 EUR	2 846	3 408	3 748	4 447
		kg	1 587 019	1 888 513	1 952 134	2 339 845
21241	- - Behangselpapier	x 1 000 EUR	4 769	3 512	5 403	6 457
		kg	1 247 097	963 378	1 480 456	1 800 169
21251	- - Overige papier- en kartonwaren n.e.g.	x 1 000 EUR	23 099	25 361	28 733	31 010
		kg	6 644 123	6 228 272	7 942 996	8 478 523
212512	- - - Etiketten van papier of van karton	x 1 000 EUR	16 905	17 842	18 522	19 851
		kg	2 246 721	2 323 712	2 387 125	2 487 837
21251235	- - - - Bedrukte etiketten van papier of karton, zelfklevend	x 1 000 EUR	10 568	11 243	11 928	12 781
		kg	1 046 905	1 107 403	1 136 908	1 259 333
21251239	- - - - Bedrukte etiketten van papier of karton, andere	x 1 000 EUR	5 493	5 801	5 577	5 983
		kg	1 061 952	1 090 258	1 092 373	1 064 400
2125125A	- - - - = 12.55+59 Etiketten van alle soorten, van papier of karton (excl. bedrukte)	x 1 000 EUR	843	797	1 018	1 088
		kg	137 864	126 051	157 844	164 104
212514	- - - Sigarettenpapier; klossen, hulzen, buisjes, spoelen en dergelijke opwindmiddelen; filterpapier en karton; overige papier- en kartonwaren n.e.g.	x 1 000 EUR	6 194	7 519	10 211	11 159
		kg	4 397 402	3 904 560	5 555 871	5 990 686
22	DRUKWERK EN OPGENOMEN MEDIA	x 1 000 EUR	260 204	352 924	435 942	425 684
	WAARVAN:	-	-	-	-	-
2211	- BOEKEN	x 1 000 EUR	39 641	73 595	70 634	63 347
	WAARVAN:	-	-	-	-	-
22111000	- - Boeken, brochures, enz., in losse vellen	x 1 000 EUR	1 772	2 465	4 249	5 811
		p/st	766 503	1 347 892	1 341 897	1 538 243
22112	- - Boeken, brochures en dergelijke, gedrukt en elektronisch	x 1 000 EUR	37 582	70 843	66 059	57 245
	waarvan:	-	-	-	-	-
22112180	- - - Prentenalbums, prentenboeken, tekenboeken en kleurboeken, voor kinderen	x 1 000 EUR	5 825	6 892	14 814	13 288
		p/st	3 393 645	3 298 884	5 570 139	4 695 841
22121	- KRANTEN EN TIJDSCHRIFTEN, VIER KEER OF MEER PER WEEK VERSCHIJNEND, GEDRUKT EN ELEKTRONISCH	x 1 000 EUR	36 620	35 283	47 458	47 677
		-	-	-	-	-
22131	- KRANTEN EN TIJDSCHRIFTEN, MINDER DAN VIER KEER PER WEEK VERSCHIJNEND, GEDRUKT EN ELEKTRONISCH	x 1 000 EUR	48 211	57 517	78 640	79 226
		-	-	-	-	-
22151	- BRIEFKAARTEN, WENSKAARTEN, PRENTEN ENZOVOORT, GEDRUKT EN ELEKTRONISCH	x 1 000 EUR	3 104	2 103	2 304	3 952
		-	-	-	-	-
222	- DRUKKERIJEN EN DIENSTEN IN VERBAND MET DRUKKERIJEN	x 1 000 EUR	126 823	178 099	225 535	222 541
		-	-	-	-	-

(1) Leveringen m.i.v. aan het buitenland geleverd maakloonwerk.

(2) Statistische classering van producten gekoppeld aan activiteiten - CPA (2-6 cijfers); Prodcou-lijst (8 cijfers).

PRODCOM - Leveringen per product

Leveringen (1) in waarde en in hoeveelheid volgens de CPA en de Prodcom-lijst (voorlopige cijfers) - vervolg

Code (2)	Omschrijving	Eenheid	2006			
			Juli	Augustus	September	Oktober
22211000	- - Drukken van kranten en tijdschriften, vier keer of meer per week verschijnend	x 1 000 EUR	6 195	6 180	7 253	7 380
2222	- - Diensten in verband met drukkerijen n.e.g.	x 1 000 EUR	105 100	150 894	192 656	188 565
22221	- - - Postzegels; cheques, bankbiljetten, aandelen; reclaimedrukwerk, handelscatalogi en dergelijke; ander drukwerk n.e.g.	x 1 000 EUR	65 682	97 693	124 951	121 624
22221100	- - - - Nieuwe postzegels ; gezegeld papier ; cheques ; bankbiljetten, enz.	x 1 000 EUR	503	570	686	647
222212	- - - - Reclaimedrukwerk, handelscatalogi en dergelijke	x 1 000 EUR	48 298	70 638	92 476	90 341
22221230	- - - - - Handelscatalogi	x 1 000 EUR	5 618	10 040	11 548	12 554
22221250	- - - - - Ander reclaimedrukwerk e.d. (excl. handelscatalogi)	x 1 000 EUR	42 680	60 598	80 928	77 786
22221300	- - - - - Ander drukwerk, n.e.g.	x 1 000 EUR	16 881	26 485	31 789	30 637
222220	- - - Registers, comptabiliteitsboeken, opbergmappen, formulieren en dergelijke artikelen, van papier of van karton	x 1 000 EUR	9 375	10 215	11 341	12 441
22222013	- - - - Registers, comptabiliteitsboeken, order- en kwitantieboekjes, papier/karton	x 1 000 EUR	64	92	143	180
22222050	- - - - Opbergmappen, mappen en banden, omslagen voor dossiers, van papier of karton	x 1 000 EUR	1 193	1 083	909	934
22222075	- - - - Sets kettingformulieren, ook met carbonpapier	x 1 000 EUR	3 513	4 400	5 039	5 500
22222079	- - - - Andere sets formulieren, ook met carbonpapier	x 1 000 EUR	890	939	1 248	2 090
22222090	- - - - Onderleggers, boekomslagen en andere papierwaren	x 1 000 EUR	194 979	243 098	285 107	341 691
22223	- - - Drukkerijen, andere dan dagbladrukkerijen	x 1 000 EUR	262	317	437	474
22223100	- - - - Drukken van boeken, brochures en dergelijk drukwerk, prentenalbums, prenten-, teken-en kleurboeken voor kinderen, geschreven of gedrukte muziek	x 1 000 EUR	30 043	42 986	56 364	54 499
222232	- - - - - Andere drukkerijen n.e.g.	x 1 000 EUR	13 410	19 381	26 068	24 869
22223220	- - - - - Drukken van kranten en tijdschriften, minder dan vier keer per week verschijnend	x 1 000 EUR	16 633	23 606	30 296	29 631
22223230	- - - - - Drukken van cartografische werken van alle soorten	x 1 000 EUR	11 466	16 067	21 795	20 167
22223250	- - - - - Drukken van alle soorten kalenders, incl. kalenderblokken	x 1 000 EUR	93	116	112	61
22223290	- - - - - Drukken van ander drukwerk, n.e.g. (incl. drukwerk op kunststofketten, kunststofzakken, glas, panelen enz.) excl. drukwerk op textiel	x 1 000 EUR	141	410	1 079	1 058
222310	- - Boekbinden	x 1 000 EUR	4 877	6 807	7 164	8 155
22231030	- - - Afwerken van brochures, tijdschriften, catalogi, reclamemateriaal, prospectussen, enz. (vouwen, lijmen, snijden, inbinden e.d.)	x 1 000 EUR	5 170	8 038	9 720	11 177
			2 061	3 769	4 794	4 680

(1) Leveringen m.i.v. aan het buitenland geleverd maakloonwerk.

(2) Statistische classering van producten gekoppeld aan activiteiten - CPA (2-6 cijfers); Prodcom-lijst (8 cijfers).

**Leveringen (1) in waarde en in hoeveelheid volgens de CPA en de Prodcou-list
(voorlopige cijfers) - vervolg**

Code (2)	Omschrijving	Eenheid	2006			
			Juli	Augustus	September	Oktober
2224	- - Prepress-diensten	x 1 000 EUR	7 041	8 869	11 450	10 690
22241000	- - - Zetten en vervaardiging van drukplaten	x 1 000 EUR	4 342	5 626	7 428	7 288
22242000	- - - Drukletters, clichés, drukplaten, drukcilinders en dergelijke	x 1 000 EUR	2 699	3 243	4 021	3 402
22251000	- - Overige grafische dienstverlening	x 1 000 EUR	3 317	4 118	4 456	4 729
24	CHEMISCHE PRODUCTEN EN SYNTHETISCHE OF KUNSTMATIGE VEZELS	x 1 000 EUR	2 716 966	2 790 684	2 992 637	3 014 981
241	- CHEMISCHE BASISPRODUCTEN	x 1 000 EUR	1 877 095	1 888 978	1 973 253	1 967 252
24111	- - Industriële gassen	x 1 000 EUR	34 902	36 600	36 230	38 058
241111	- - - Waterstof, argon, edelgassen, stikstof en zuurstof	x 1 000 EUR	28 552	30 135	30 019	31 722
	waarvan:	m3	536 481 285	550 960 400	533 127 956	537 171 143
24111120	- - - - Argon	x 1 000 EUR	2 756	3 049	3 159	3 490
		m3	6 992 954	7 267 459	6 992 416	6 660 962
24111160	- - - - Stikstof	x 1 000 EUR	7 672	8 095	8 153	8 272
		m3	244 060 040	248 219 979	242 566 422	243 159 037
24111170	- - - - Zuurstof	x 1 000 EUR	10 513	10 926	10 745	11 152
		m3	227 105 663	232 069 277	222 238 211	216 253 405
241112	- - - Koolstofdioxide en andere anorganische zuurstofverbindingen van niet-metalen n.e.g.	x 1 000 EUR	6 225	6 337	6 098	6 242
	waarvan:	kg	19 531 544	21 392 532	19 650 040	21 040 474
24111230	- - - - Koolstofdioxide (kooldioxide)	x 1 000 EUR	789	874	800	730
		kg	9 117 429	10 772 363	9 433 506	10 504 568
24111300	- - - Vloeibare lucht ; samengeperste lucht	x 1 000 EUR	125	127	113	93
		kg	35 110	35 931	31 421	28 701
2412	- - Kleurstoffen en pigmenten	x 1 000 EUR	71 248	62 931	78 462	84 063
24121	- - - Oxyden, peroxyden en hydroxyden	x 1 000 EUR	35 930	32 195	38 055	41 226
24122	- - - Looi- en verextracten; looizuur (tannine) en derivaten daarvan; kleur- en verfstoffen n.e.g.	x 1 000 EUR	35 318	30 736	40 407	42 837
	waarvan:	-	-	-	-	-
241221	- - - - Synthetische organische kleurstoffen en preparaten op basis daarvan	x 1 000 EUR	11 106	8 877	11 296	12 488
	waarvan:	kg	1 672 646	1 374 271	1 775 314	2 016 300
24122150	- - - - - Andere synthetische organische kleurstoffen	x 1 000 EUR	7 808	5 614	7 083	8 253
		kg	1 014 642	783 512	963 065	1 176 586
24122470	- - - - - Andere kleur- en verfstoffen, preparaten en luminoforen	x 1 000 EUR	11 344	9 954	13 350	14 287
		kg	4 946 310	4 004 330	6 014 810	6 061 778
2413	- - Overige anorganische chemische basisproducten	x 1 000 EUR	83 946	84 141	90 633	90 807
	waarvan:	-	-	-	-	-
24131	- - - Chemische elementen n.e.g.; anorganische zuren en verbindingen daarvan	x 1 000 EUR	38 243	39 005	42 123	38 911
	waarvan:	-	-	-	-	-
241314	- - - - Waterstofchloride; oleum (rokend zwavelzuur); difosforpentaoxide (fosforzuuranhydride); andere anorganische zuren; silicium- en zwaveldioxide	x 1 000 EUR	15 253	15 687	15 538	15 452
	waarvan:	-	-	-	-	-
24131433	- - - - - Zwavelzuur	x 1 000 EUR	2 748	2 162	3 081	3 003
		kg SO2	40 272 804	37 681 969	54 216 328	57 047 805
241315	- - - - Oxyden, hydroxyden en peroxyden; hydrazine en hydroxylamine, alsmede anorganische zouten daarvan	x 1 000 EUR	15 598	15 311	18 303	15 521
	waarvan:	-	-	-	-	-
24132	- - - Verbindingen van metalen met halogenen; hypochlorieten, chloraten en perchloraten	x 1 000 EUR	5 366	3 546	4 210	5 386
	waarvan:	-	-	-	-	-

(1) Leveringen m.i.v. aan het buitenland geleverd maakloonwerk.

(2) Statistische classering van producten gekoppeld aan activiteiten - CPA (2-6 cijfers); Prodcou-list (8 cijfers).

PRODCOM - Leveringen per product

Leveringen (1) in waarde en in hoeveelheid volgens de CPA en de Prodcom-lijst (voorlopige cijfers) - vervolg

Code (2)	Omschrijving	Eenheid	2006			
			Juli	Augustus	September	Oktober
241321	--- Verbindingen van metalen met halogenen	x 1 000 EUR	4 092	2 382	3 016	4 284
		-				
24133	--- Sulfiden, sulfaten; nitraten, fosfaten en carbonaten	x 1 000 EUR	24 504	25 502	27 506	29 211
		-				
241331	---- Sulfiden, sulfieten en sulfaten	x 1 000 EUR	5 611	6 072	8 028	8 013
	waarvan:	-				
24133157	----- Sulfaten, excl. aluminium- en bariumsulfaat	x 1 000 EUR	2 555	3 130	4 854	4 437
		kg	10 219 664	12 115 974	14 203 634	15 821 685
241332	---- Fosfinaten, fosfonaten, fosfaten en polyfosfaten	x 1 000 EUR	14 510	15 280	14 792	16 135
		-				
241333	---- Carbonaten	x 1 000 EUR	4 383	4 151	4 686	5 063
		-				
241352	--- Cyaniden, cyanideoxyden en complexe cyaniden; fulminaten, cyanaten en thiocyanaten; silicaten; boraten; perboraten; anorganische zouten en peroxozouten	x 1 000 EUR	2 913	3 007	2 953	3 705
		-				
2414	-- Overige organische chemische basisproducten	x 1 000 EUR	741 501	754 862	716 402	700 252
		-				
24141	--- Koolwaterstoffen en derivaten daarvan	x 1 000 EUR	356 633	342 844	328 784	314 077
	waarvan:	-				
241411	---- Acyclische koolwaterstoffen	x 1 000 EUR	198 929	185 084	197 971	193 734
		kg	299 825 682	284 886 069	288 936 802	286 419 440
241412	---- Cyclische koolwaterstoffen	x 1 000 EUR	147 140	148 196	120 324	111 227
		kg	219 443 949	215 806 199	193 667 081	200 161 563
241414	---- Sulfo-, nitro- en nitrosoderivaten van koolwaterstoffen, ook indien gehalogeneerd	x 1 000 EUR	3 274	3 280	4 155	3 426
		kg	4 359 827	4 126 616	5 494 595	4 115 247
24142	--- Alcoholen, fenolen, fenolalcoholen, alsmede, halogeene-, sulfo-, nitro-, en nitrosoderivaten daarvan; industriële vetalcoholen	x 1 000 EUR	92 213	79 281	84 903	73 257
		kg	114 226 801	95 265 223	99 691 581	88 606 403
24143	--- Industriële eenwaardige vetzuren; carbonzuren en derivaten daarvan	x 1 000 EUR	78 434	75 814	74 850	80 689
	waarvan:	-				
241432	---- Verzadigde eenwaardige acyclische carbonzuren en derivaten daarvan	x 1 000 EUR	11 034	9 624	10 956	9 672
		-				
241434	---- Meerwaardige aromatische carbonzuren en carbonzuren met andere zuurstofhoudende groepen en derivaten daarvan, exclusief salicylzuur en zouten daarvan	x 1 000 EUR	35 972	37 520	33 960	37 325
	waarvan:	kg	117 392 745	114 207 063	106 113 963	112 218 878
24143475	----- Andere carbonzuren met andere zuurstofhoudende groepen en derivaten	x 1 000 EUR	5 852	4 645	3 538	5 411
		kg	1 917 149	2 315 231	1 714 438	2 326 463
24144	--- Organische verbindingen met stikstofhoudende groepen	x 1 000 EUR	61 049	73 153	63 238	76 806
	waarvan:	kg	52 532 968	61 927 893	50 301 755	60 155 044
241441	---- Aminoverbindingen	x 1 000 EUR	25 087	32 673	28 049	32 744
		kg	25 549 675	31 790 175	25 275 365	33 380 040
24144290	---- Aminoverbindingen met zuurstofhoudende groepen, excl. aminoalcoholen, lysine, glutaminezuur	x 1 000 EUR	1 444	3 478	1 212	7 080
		kg	248 519	159 498	183 774	171 962
24145	--- Organische zwavelverbindingen en andere organische verbindingen van niet-metalen en van metalen; heterocyclische verbindingen n.e.g.	x 1 000 EUR	76 058	85 711	85 392	73 092
	waarvan:	kg	40 096 433	45 165 362	46 086 705	41 386 271
241452	---- Heterocyclische verbindingen, n.e.g.; nucleïne-zuren en zouten daarvan	x 1 000 EUR	55 514	59 475	61 662	48 560
	waarvan:	kg	24 405 500	26 632 677	28 256 698	24 020 857
24145250	----- Verbindingen met pyridine-/isochinolinering, lactamen (ex 6-hexaanlactam) en heterocyclische verbindingen met N	x 1 000 EUR	7 295	8 540	8 385	6 709
		kg	871 136	1 638 684	1 419 566	1 333 168

(1) Leveringen m.i.v. aan het buitenland geleverd maakloonwerk.

(2) Statistische classering van producten gekoppeld aan activiteiten - CPA (2-6 cijfers); Prodcom-lijst (8 cijfers).

**Leveringen (1) in waarde en in hoeveelheid volgens de CPA en de Prodcou-list
(voorlopige cijfers) - vervolg**

Code (2)	Omschrijving	Eenheid	2006			
			Juli	Augustus	September	Oktober
24146	--- Ethers, organische peroxyden, epoxyden, acetalen en hemiacetalen; andere organische verbindingen	x 1 000 EUR	58 169	71 646	62 718	61 536
	waarvan:	kg	69 587 730	88 832 211	77 757 254	78 022 300
241463	---- Ethers, organische peroxyden, epoxyden, acetalen hemiacetalen, alsmede derivaten daarvan	x 1 000 EUR	27 067	34 286	26 160	26 050
		kg	30 768 798	45 718 457	37 875 296	38 462 463
241464	---- Enzymen en andere organische verbindingen n.e.g.	x 1 000 EUR	6 421	7 223	6 650	7 398
		kg	2 126 353	1 941 507	2 684 846	3 119 557
24147	--- Organische chemische basisproducten n.e.g.	x 1 000 EUR	18 944	26 413	16 517	20 795
		-	-	-	-	-
2415	--- Kunstmeststoffen en stikstofverbindingen	x 1 000 EUR	65 788	75 465	79 879	88 562
	waarvan:	-	-	-	-	-
241530	--- Minerale of chemische stikstofhoudende meststoffen	x 1 000 EUR	26 462	28 699	25 494	27 283
		kg N	65 659 518	75 310 453	72 321 803	71 435 823
24156000	--- Meststoffen van dierlijke of van plantaardige oorsprong	x 1 000 EUR	1 044	1 417	1 394	1 481
		kg	12 156 947	21 154 965	19 647 778	14 941 844
241580	--- Meststoffen n.e.g.	x 1 000 EUR	18 566	28 059	25 365	32 162
	waarvan:	kg	99 908 274	171 711 371	143 029 357	179 800 452
24158025	---- Meststoffen met stikstof, fosfor en kalium, <= 10 gew.% stikstof	x 1 000 EUR	555	341	593	582
		kg	2 121 593	986 418	1 438 720	2 023 569
2416	--- Kunststoffen in primaire vormen	x 1 000 EUR	831 958	828 764	919 455	916 127
		kg	792 413 846	772 351 132	822 239 068	809 399 120
241610	--- Polymeren van ethyleen, in primaire vormen	x 1 000 EUR	195 323	192 242	209 077	198 749
	waarvan:	kg	233 094 908	215 250 836	215 786 369	196 549 419
24161035	---- Lineair polyethyleen, relatieve dichtheid < 0,94, in primaire vormen	x 1 000 EUR	19 468	15 273	19 241	18 076
		kg	17 075 574	13 012 382	16 341 901	15 533 540
241620	--- Polymeren van styreen, in primaire vormen	x 1 000 EUR	86 873	89 920	101 007	106 377
	waarvan:	kg	94 187 764	94 376 886	98 965 308	94 797 309
24162090	---- Polymeren van styreen, in primaire vormen, n.e.g.	x 1 000 EUR	12 291	9 754	11 108	11 379
		kg	9 476 207	8 167 330	8 624 009	8 642 171
241630	--- Polymeren van vinylchloride of van andere halogeenolefinen, in primaire vormen	x 1 000 EUR	68 972	72 556	86 405	88 996
	waarvan:	kg	76 311 230	74 386 712	90 668 408	93 468 706
24163010	---- Polyvinylchloride, niet gemengd met andere zelfstandigheden, in primaire vormen	x 1 000 EUR	53 288	57 929	68 451	70 501
		kg	64 195 395	63 389 128	77 289 712	79 276 666
241640	--- Polyethers en polyesters; polycarbonaten, alkyd-epoxyharsen	x 1 000 EUR	97 907	91 667	101 050	92 451
	waarvan:	kg	56 848 200	52 641 818	56 728 923	57 311 401
24164015	---- Polyethyleenglycolen en andere polyetheralcoholen, in primaire vormen	x 1 000 EUR	25 671	21 596	24 282	27 271
		kg	24 728 945	22 080 470	21 469 662	26 177 010
24164030	---- Epoxyharsen, in primaire vormen	x 1 000 EUR	1 649	1 726	1 836	1 949
		kg	334 282	332 826	351 482	341 910
24164050	---- Alkydharsen, in primaire vormen	x 1 000 EUR	2 582	3 114	2 651	3 280
		kg	2 142 692	2 351 305	2 178 392	2 517 118
24164090	---- Andere polyesters, in primaire vormen	x 1 000 EUR	14 364	12 375	15 223	16 104
		kg	5 180 154	4 624 821	5 831 831	5 717 112
24165	--- Andere kunststoffen in primaire vormen; ionenwisselaars	x 1 000 EUR	382 497	382 105	421 686	429 215
	waarvan:	kg	331 212 402	335 124 735	359 537 746	366 546 721
241651	---- Polymeren van propyleen of van andere olefinen, in primaire vormen	x 1 000 EUR	175 634	165 523	191 093	189 215
		kg	193 028 829	186 111 940	202 678 474	201 470 882
24165130	----- Polypropyleen, in primaire vormen	x 1 000 EUR	146 526	138 472	163 461	161 891
		kg	156 431 518	151 025 980	171 003 263	170 809 102
24165150	---- - Andere polymeren van propyleen of van andere olefinen, in pr. vormen, n.e.g.	x 1 000 EUR	29 108	27 051	27 633	27 324
		kg	36 597 311	35 085 960	31 675 211	30 661 780
241653	---- Acrylpolymeren in primaire vormen	x 1 000 EUR	33 407	37 149	33 087	39 296

(1) Leveringen m.i.v. aan het buitenland geleverd maakloonwerk.

(2) Statistische classering van producten gekoppeld aan activiteiten - CPA (2-6 cijfers): Prodcou-list (8 cijfers).

PRODCOM - Leveringen per product

Leveringen (1) in waarde en in hoeveelheid volgens de CPA en de Prodcom-lijst (voorlopige cijfers) - vervolg

Code (2)	Omschrijving	Eenheid	2006			
			Juli	Augustus	September	Oktober
241654	---- Polyamiden in primaire vormen	kg x 1 000 EUR	20 703 295 28 555	23 202 735 28 168	19 225 207 32 577	22 707 872 29 156
		kg	14 647 777	15 199 988	16 585 872	16 096 644
241656	---- Andere aminoharsen, fenolharsen en polyurethanen, in primaire vormen	x 1 000 EUR	96 652	101 395	107 577	110 202
	waarvan:	kg	57 655 495	63 994 917	66 299 862	66 969 222
24165670	----- Polyurethanen, in primaire vormen	x 1 000 EUR	90 805	96 189	101 529	103 321
		kg	54 802 829	61 488 673	63 369 070	63 638 763
241658	---- Andere kunststoffen in primaire vormen n.e.g.	x 1 000 EUR	9 302	9 266	11 318	12 306
		kg	8 769 765	8 426 552	9 191 729	9 771 653
24166000	--- Resten en afval van kunststoffen	x 1 000 EUR	386	274	231	340
		kg	759 342	570 145	552 314	725 564
241710	-- Synthetische rubber	x 1 000 EUR	47 752	46 216	52 192	49 383
		kg	25 236 903	24 745 018	28 934 923	27 034 100
24201	- VERDELINGSMIDDELEN EN ANDERE CHEMISCHE PRODUCTEN VOOR DE LANDBOUW	x 1 000 EUR	32 685	35 236	34 190	25 085
	WAARVAN:	kg act. subst.	13 434 802	12 824 640	11 708 051	11 064 820
242014	-- Desinfecteermiddelen	x 1 000 EUR	1 403	1 646	1 436	1 580
	waarvan:	kg act. subst.	575 897	562 317	664 179	583 752
24201430	--- Ontsmettingsmiddelen op basis van ammonium	x 1 000 EUR	388	505	436	552
		kg act. subst.	135 211	144 709	127 701	162 366
2430	- VERF, VERNIS E.D., DRUKINKT EN MASTIEK	x 1 000 EUR	78 620	87 785	92 519	100 380
		kg	27 385 539	30 365 826	32 827 096	34 674 794
24301	-- Verf en vernis op basis van polymeren	x 1 000 EUR	45 037	49 712	50 219	55 728
		kg	12 187 661	13 405 692	14 120 705	15 133 540
243011	--- Verf en vernis op basis van acryl- of vinylpolymeren, in een waterig medium	x 1 000 EUR	13 343	13 518	14 158	15 255
		kg	2 663 029	2 896 269	2 889 622	2 997 657
24301150	---- Verf ... op basis van acryl- of vinylpolymeren, in een waterig medium	x 1 000 EUR	8 947	9 846	9 445	9 728
		kg	2 206 950	2 460 156	2 395 430	2 392 208
24301170	---- Andere verf en vernis, gedispergeerd of opgelost in een waterig medium	x 1 000 EUR	4 396	3 672	4 713	5 527
		kg	456 079	436 113	494 192	605 449
243012	--- Verf en vernis op basis van polyesters, acryl- of vinylpolymeren, in een niet-waterig medium	x 1 000 EUR	31 694	36 194	36 061	40 473
	waarvan:	kg	9 524 632	10 509 423	11 231 083	12 135 883
24301225	---- Verf en vernis op basis van polyesters, zie aant. 4 op GS-post 32, indien zij meer dan 50% oplosmiddelen bevatten	x 1 000 EUR	506	607	435	557
		kg	112 705	116 754	92 074	117 617
24301229	---- Andere verf en vernis op basis van polyesters	x 1 000 EUR	3 774	4 186	4 574	4 629
		kg	1 147 933	1 205 345	1 367 688	1 447 537
24301270	---- Verf en vernis : oplossingen	x 1 000 EUR	2 062	1 655	2 520	2 429
		kg	846 243	744 624	1 043 820	992 978
24301290	---- Andere verf en vernis op basis van synthetische en gewijzigde natuurlijke polymeren	x 1 000 EUR	12 323	14 517	14 196	15 452
		kg	3 681 558	4 277 492	4 257 114	4 677 866
24302	-- Andere verf en vernis en soortgelijke producten; verf voor kunstschilders en drukinkt	x 1 000 EUR	33 583	38 074	42 300	44 651
	waarvan:	kg	15 197 878	16 960 134	18 706 391	19 541 254
24302253	--- Stopverf, harscement en ander mastiek 'kit'	x 1 000 EUR	6 154	6 726	9 254	8 661
		kg	3 821 214	3 997 069	5 353 243	4 948 545
24302260	--- Niet-vuurvaste preparaten van de soort gebruikt voor het bestrijken of bepleisteren van metselwerk	x 1 000 EUR	1 289	1 493	1 689	1 771
		kg	2 191 334	2 522 792	2 672 119	3 052 089
24302273	--- Organische oplosmiddelen en verdunners op basis van butylacetaat n.e.g.	x 1 000 EUR	59	170	73	68
		kg	49 716	96 008	61 837	25 853
24302279	--- Andere organische oplosmiddelen en verdunners, n.e.g.	x 1 000 EUR	2 345	2 511	2 612	2 897
		kg	1 641 922	2 027 021	1 807 610	1 905 004
243024	--- Drukinkt	x 1 000 EUR	15 899	17 566	17 518	18 917

(1) Leveringen m.i.v. aan het buitenland geleverd maakloonwerk.

(2) Statistische classering van producten gekoppeld aan activiteiten - CPA (2-6 cijfers): Prodcom-lijst (8 cijfers).

**Leveringen (1) in waarde en in hoeveelheid volgens de CPA en de Prodcom-lijst
(voorlopige cijfers) - vervolg**

Code (2)	Omschrijving	Eenheid	2006			
			Juli	Augustus	September	Oktober
24302450	---- Zwarte drukinkt	kg	4 970 287	5 365 092	5 442 405	6 034 112
		x 1 000 EUR	1 671	1 819	1 810	2 133
24302470	---- Andere drukinkt	kg	1 352 550	1 546 097	1 540 078	1 779 403
		x 1 000 EUR	14 228	15 747	15 708	16 784
		kg	3 617 737	3 818 995	3 902 327	4 254 709
244	- FARMACEUTISCHE PRODUCTEN, CHEMISCHE EN BOTANISCHE PRODUCTEN VOOR MEDICINAAL GEBRUIK	x 1 000 EUR	342 791	370 333	448 309	462 646
		-	-	-	-	-
2441	- - Farmaceutische grondstoffen	x 1 000 EUR	16 047	23 547	26 570	24 372
	waarvan:	-	-	-	-	-
244120	--- Lysine, glutaminezuur en zouten daarvan; quaternaire ammoniumzouten en -hydroxyden; fosfoaminolipiden; amidoverbindingen, en derivaten en zouten daarvan	x 1 000 EUR	5 672	13 459	11 710	10 028
		kg	4 705 450	4 829 789	5 332 921	4 356 472
24413	--- Lactonen n.e.g., heterocyclische verbindingen met uitsluitend een of meer stikstofatomen als hetero-atoom, met een niet-geanelleerde pyrazoolring, een pyrimidinering, een piperazinering, een niet-geanelleerde triazinering of een fenothiazinering, niet verder geanelleerd; nucleïnezuren en zouten daarvan; hydantoïne en derivaten daarvan; sulfonamidoverbindingen	x 1 000 EUR	5 614	5 162	5 688	5 833
		kg	1 719 443	2 480 480	2 633 152	2 642 044
2442	- - Farmaceutische producten	x 1 000 EUR	326 744	346 787	421 739	438 273
		-	-	-	-	-
24421	--- Geneesmiddelen	x 1 000 EUR	199 187	177 956	230 178	230 130
		-	-	-	-	-
244211	---- Geneesmiddelen bevattende penicillinen of andere antibiotica	x 1 000 EUR	9 388	7 612	10 688	12 423
		-	-	-	-	-
244212	---- Geneesmiddelen bevattende hormonen, doch geen antibiotica	x 1 000 EUR	8 592	13 593	14 382	13 534
		-	-	-	-	-
244213	---- Geneesmiddelen bevattende alkaloïden of derivaten daarvan, doch geen hormonen of antibiotica	x 1 000 EUR	181 208	156 751	205 108	204 172
		-	-	-	-	-
24422	--- Overige farmaceutische producten	x 1 000 EUR	127 556	168 830	191 561	208 143
	waarvan:	-	-	-	-	-
24422430	---- Watten, gaas, enz., met farmaceutische zelfstandigheden, o.v.k., n.e.g.	x 1 000 EUR	318	264	271	269
		-	-	-	-	-
245	- GLYCEROL; ZEEP, WASMIDDELEN, POETS- EN REINIGINGSMIDDELEN, PARFUMS EN KOSMETISCHE ARTIKELEN	x 1 000 EUR	107 887	114 786	123 679	122 464
		-	-	-	-	-
2451	- - Glycerol, zeep en wasmiddelen, poets- en reinigingsmiddelen	x 1 000 EUR	76 409	79 139	86 601	86 994
	waarvan:	-	-	-	-	-
24512090	--- Organische tensioactieve producten (excl. zeep), n.e.g.	x 1 000 EUR	2 324	2 261	2 242	2 446
		kg	2 426 329	2 558 670	2 642 296	3 037 381
24513	--- Zeep, was- en reinigingsmiddelen	x 1 000 EUR	49 898	52 356	59 755	60 258
		kg	57 609 877	61 208 012	67 300 221	66 454 151
245131	---- Zeep en als zeep te gebruiken organische tensio-actieve producten en bereidingen	x 1 000 EUR	1 716	1 489	1 788	1 771
	waarvan:	kg	1 924 041	1 629 367	1 970 168	1 897 784
24513179	----- Zeep in andere vormen	x 1 000 EUR	636	744	737	789
		kg	999 818	1 008 650	987 435	1 040 562
245132	---- Was- en reinigingsmiddelen	x 1 000 EUR	48 182	50 866	57 968	58 487
		kg	55 685 836	59 578 645	65 330 053	64 556 367
24513240	----- Tensioactieve bereidingen, ook indien zeep bevattend, opgesteld voor de verkoop in het klein (excl. die welke zijn bestemd voor gebruik als zeep)	x 1 000 EUR	3 894	3 986	4 286	3 943
		kg	7 356 770	7 831 167	8 591 835	7 085 910

(1) Leveringen m.i.v. aan het buitenland geleverd maakloonwerk.

(2) Statistische classering van producten gekoppeld aan activiteiten - CPA (2-6 cijfers); Prodcom-lijst (8 cijfers).

PRODCOM - Leveringen per product

Leveringen (1) in waarde en in hoeveelheid volgens de CPA en de Prodcom-lijst (voorlopige cijfers) - vervolg

Code (2)	Omschrijving	Eenheid	2006			
			Juli	Augustus	September	Oktober
24513250	----- Was- en reinigingsmiddelen, o.v.k.	x 1 000 EUR	33 962	36 875	42 737	43 083
		kg	37 522 007	41 001 830	45 149 098	45 330 869
24513260	----- Tensioactieve bereidingen, excl. organische tensioactieve producten n.o.v.k.	x 1 000 EUR	1 329	1 295	1 393	1 580
		kg	773 869	664 509	719 384	847 232
24513270	----- Was- en reinigingsmiddelen, n.o.v.k.	x 1 000 EUR	8 997	8 710	9 552	9 880
		kg	10 033 190	10 081 139	10 869 736	11 292 356
24514	--- Deodorantia en was	x 1 000 EUR	1 850	1 703	1 699	1 892
	waarvan:	-				
24514100	---- Prep. voor het parfumeren van of het neutraliseren van geuren in vertrekken	x 1 000 EUR	203	176	155	204
		-				
245143	---- Schoensmeer, boenwas, poetsmiddelen voor carrosserieën, glas of metaal	x 1 000 EUR	596	604	607	754
	waarvan:	kg	427 895	393 053	384 112	520 956
24514383	----- Poetsmiddelen voor metalen	x 1 000 EUR	35	61	50	62
		kg	6 604	10 445	8 640	10 372
24521	-- Parfums en cosmetische artikelen	x 1 000 EUR	31 478	35 647	37 079	35 469
	waarvan:	-				
24521400	--- Poeder, ook indien geperst, voor cosmetisch/toiletgebruik	x 1 000 EUR	243	204	208	325
		-				
24521500	--- Andere schoonheidsmiddelen	x 1 000 EUR	12 210	15 201	15 824	15 703
		-				
245219	--- Scheermiddelen; deodorantia voor lichaamsverzorging; badpreparaten; andere parfumerieën, toiletartikelen en cosmetische producten n.e.g.	x 1 000 EUR	2 273	2 554	2 783	2 727
	waarvan:	-				
24521950	---- Deodorantia voor lichaamsverzorging en antitranspiratiemiddelen	x 1 000 EUR	523	652	644	687
		-				
24521970	---- Geparfumeerde badzouten en andere badpreparaten	x 1 000 EUR	1 321	1 496	1 589	1 602
		-				
246	- OVERIGE CHEMISCHE PRODUCTEN	x 1 000 EUR	235 507	257 602	264 489	277 294
	WAARVAN:	-				
246310	-- Etherische oliën; mengsels van reukstoffen	x 1 000 EUR	8 155	7 946	6 505	8 048
		kg	1 922 926	2 037 706	1 610 440	1 933 597
24641200	-- Emulsies voor gevoelige lagen, voor fotografisch gebruik	x 1 000 EUR	8 458	8 146	10 615	10 930
		kg	4 864 754	4 535 101	6 076 414	6 307 406
2466	-- Andere chemische producten n.e.g.	x 1 000 EUR	146 720	157 628	157 545	160 302
	waarvan:	kg	124 739 064	134 321 279	135 017 475	133 137 843
24663	--- Smeermiddelen; additieven; antivriespreparaten	x 1 000 EUR	74 933	84 995	82 151	83 375
	waarvan:	kg	76 330 620	85 066 626	83 473 756	80 437 989
246631	---- Smeermiddelen	x 1 000 EUR	69 985	78 966	75 605	76 974
	waarvan:	kg	57 646 947	64 947 697	63 628 126	60 808 341
24663157	----- Andere smeermiddelen < 70 gew.% (aard)olie, of >= 70 gew.% (aard)olie indien karakter niet door olie bepaald wordt	x 1 000 EUR	44 320	50 367	45 648	47 883
		kg	38 108 698	45 545 109	42 989 218	40 181 379
24663270	---- Additieven voor smeerolie	x 1 000 EUR	3 161	3 422	3 590	3 871
		kg	16 021 735	15 756 298	15 144 512	16 039 819
246642	--- Modeleerpasta's; tandtechnische waspreparaten en andere preparaten voor tandtechnisch gebruik, op basis van gebrande gips; preparaten en patronen voor brandblusapparaten; bereide voedingsbodems voor het cultiveren van micro-organismen; reageermiddelen voor diagnose of voor laboratoriumgebruik n.e.g.	x 1 000 EUR	5 109	5 711	5 643	5 367
		kg	69 290	142 485	582 007	138 322
246645	--- Appreteermiddelen, middelen voor het versnellen van het verffproces of van het fixeren van kleurstoffen en dergelijke producten	x 1 000 EUR	2 455	2 857	3 283	3 925
		kg	2 648 753	3 739 063	4 001 248	4 406 351

(1) Leveringen m.i.v. aan het buitenland geleverd maakloonwerk.

(2) Statistische classering van producten gekoppeld aan activiteiten - CPA (2-6 cijfers); Prodcom-lijst (8 cijfers).

**Leveringen (1) in waarde en in hoeveelheid volgens de CPA en de Prodcom-lijst
(voorlopige cijfers) - vervolg**

Code (2)	Omschrijving	Eenheid	2006			
			Juli	Augustus	September	Oktober
246646	- - - Beitspreparaten; vloeimiddelen; bereide rubbervulcanisatieversnellers; weekmakers en stabilisatie middelen van gemengde samenstelling voor rubber of kunststof; katalytische preparaten n.e.g.; alkylbenzenen en alkylnaftalenen van gemengde samenstelling n.e.g.	x 1 000 EUR	33 288	32 184	30 663	34 462
	waarvan:	kg	12 474 195	10 834 936	13 764 549	13 482 252
24664620	- - - Preparaten voor het beitsen van metalen	x 1 000 EUR	895	856	1 059	1 329
		kg	272 023	268 734	352 643	403 195
24664650	- - - Bereide antioxydanten en stabilisatiemiddelen voor rubber of voor kunststof	x 1 000 EUR	15 859	14 361	18 541	16 469
		kg	5 865 491	5 226 914	6 690 676	6 042 374
246647	- - - Bereide bindmiddelen voor gietvormen of voor gietkernen; chemische producten en residuen van de chemische of van aanverwante industrieën n.e.g.	x 1 000 EUR	2 046	2 452	2 254	2 265
		kg	4 448 621	5 202 120	4 813 469	4 375 352
246648	- - - Diverse andere chemische producten n.e.g.	x 1 000 EUR	23 342	23 657	26 994	25 159
	waarvan:	kg	23 064 317	23 675 765	22 358 254	24 270 254
24664857	- - - Mengsels van mono-, di- en trivetzure esters van glycerol	x 1 000 EUR	1 813	1 545	1 697	1 710
		kg	1 585 141	1 322 238	1 484 960	1 467 680
24664867	- - - Vlamwerende, waterwerende en andere preparaten voor de bescherming van bouwwerken	x 1 000 EUR	1 155	1 345	1 177	1 516
		kg	823 879	885 392	843 716	1 073 011
2470	- SYNTHETISCHE OF KUNSTMATIGE VEZELS	x 1 000 EUR	42 382	35 963	56 198	59 860
	WAARVAN:	kg	22 092 844	18 693 111	29 447 734	30 782 537
247011	- - Kabel van synthetische filamenten; synthetische stapelvezels, niet gekaard en niet gekamd	x 1 000 EUR	12 686	10 369	15 624	16 031
		kg	9 307 156	7 403 815	11 414 468	11 584 824
24701195	- - - Synthetisch werk en stapelvezels van PP (excl. gekaard, gekamd of op andere wijze bewerkt voor het spinnen)	x 1 000 EUR	5 034	2 703	5 109	5 289
		kg	3 682 398	1 882 184	3 620 750	3 751 626
24701197	- - - Overig synthetisch werk en stapelvezels (excl. gekaard, gekamd of op andere wijze bewerkt voor het spinnen)	x 1 000 EUR	7 652	7 666	10 515	10 742
		kg	5 624 758	5 521 631	7 793 718	7 833 198
247013	- - Getextureerde garens en andere garens, eendraads	x 1 000 EUR	19 046	15 653	28 736	30 507
	waarvan:	kg	8 486 493	7 002 468	13 022 487	13 732 317
24701323	- - - Getextureerde garens van polypropyleen (excl. naaigarens)	x 1 000 EUR	13 061	10 353	20 198	20 064
		kg	6 212 843	4 928 209	9 742 703	9 694 071
25	PRODUKTEN VAN RUBBER OF KUNSTSTOF	x 1 000 EUR	405 286	406 587	500 969	518 416
251	- PRODUKTEN VAN RUBBER	x 1 000 EUR	38 775	36 999	49 171	48 853
	WAARVAN:	-	-	-	-	-
2513	- - Overige producten van rubber	x 1 000 EUR	35 118	32 007	45 454	44 884
	waarvan:	kg	13 561 332	15 841 828	18 904 310	18 760 203
251320	- - - Niet-ge vulcaniseerde rubber en artikelen daarvan; ge vulcaniseerde rubber (niet gehard), in de vorm van draad, koord, platen, vellen, strippen, staven en profielen	x 1 000 EUR	22 624	19 730	28 420	28 658
	waarvan:	kg	11 794 573	12 810 894	16 272 971	16 322 606
25132070	- - - Platen, vellen en strippen van ge vulcaniseerde rubber	x 1 000 EUR	12 414	9 703	14 792	14 765
		kg	3 199 709	2 503 740	3 799 843	3 786 305
25132087	- - - Staven en profielen van niet-geharde ge vulcaniseerd rubber zonder celstructuur	x 1 000 EUR	1 090	1 685	2 445	2 099
		kg	954 181	1 609 109	2 235 074	2 046 219
25133070	- - - Buizen en slangen, van ge vulcaniseerde rubber, met hulpstukken	x 1 000 EUR	544	407	739	828
		kg	54 467	40 419	73 407	82 172
25137	- - - Artikelen van ge vulcaniseerde rubber n.e.g., geharde rubber, werken van geharde rubber	x 1 000 EUR	7 004	7 393	9 164	8 809
	waarvan:	kg	1 073 178	2 317 549	1 559 434	1 456 599
25137323	- - - Pakking- en sluitringen, van ge vulcaniseerde rubber	x 1 000 EUR	2 124	1 778	2 441	2 634
		kg	174 651	158 569	210 766	238 324

(1) Leveringen m.i.v. aan het buitenland geleverd maakloonwerk.

(2) Statistische classering van producten gekoppeld aan activiteiten - CPA (2-6 cijfers): Prodcom-lijst (8 cijfers).

PRODCOM - Leveringen per product

Leveringen (1) in waarde en in hoeveelheid volgens de CPA en de Prodcom-lijst (voorlopige cijfers) - vervolg

Code (2)	Omschrijving	Eenheid	2006			
			Juli	Augustus	September	Oktober
25137360	---- Andere artikelen van niet-geharde ge vulcaniseerde rubber	x 1 000 EUR	1 443	1 216	1 364	1 105
		kg	533 666	1 620 396	669 904	609 915
252	- PRODUKTEN VAN KUNSTSTOF	x 1 000 EUR	366 510	369 589	451 798	469 563
		-				
2521	-- Platen, vellen, buizen en profielen, van kunststof	x 1 000 EUR	165 511	160 101	200 762	206 892
		kg	59 964 404	58 379 236	74 697 233	74 680 968
252110	--- Monofilament > 1 mm, alsmede staven en profielen, van kunststof	x 1 000 EUR	21 024	19 305	26 273	25 579
	waarvan:	kg	8 150 077	7 421 699	11 484 817	11 475 906
25211070	---- Monofilament > 1 mm, staven en profielen, van polymeren van vinylchloride	x 1 000 EUR	15 500	14 402	19 234	18 725
		kg	5 955 957	5 580 685	8 958 526	8 873 733
25212	--- Buizen, slangen en hulpstukken daarvoor, van kunststof	x 1 000 EUR	18 771	25 005	27 194	29 065
		kg	5 916 335	8 865 251	9 592 462	9 898 485
252121	---- Kunstarmen van geharde proteïne of van cellulosekunststof; stijve buizen en slangen van kunststof	x 1 000 EUR	10 196	15 700	15 255	16 522
	waarvan:	kg	4 190 321	6 972 852	7 299 316	7 624 211
25212157	---- - Stijve buizen en slangen, van polymeren van vinylchloride	x 1 000 EUR	2 474	5 298	5 496	5 406
		kg	2 207 564	4 203 023	4 486 741	4 349 621
252122	---- Andere buizen, slangen en hulpstukken van kunststof	x 1 000 EUR	8 574	9 306	11 938	12 542
	waarvan:	kg	1 726 014	1 892 399	2 293 146	2 274 274
25212220	---- - Flexibele buizen en slangen, met een drukweerstand >= 27,6 MPa	x 1 000 EUR	2 789	3 377	3 821	4 294
		kg	289 884	344 846	406 594	461 087
25212235	---- - Niet-versterkte buizen en slangen, zonder hulpstukken, n.e.g.	x 1 000 EUR	3 587	3 081	4 562	4 519
		kg	1 246 452	1 292 597	1 549 857	1 493 175
252130	--- Platen, vellen, foliën, stroken en strippen, van kunststof, niet gecombineerd met andere stoffen, niet op een drager	x 1 000 EUR	87 167	76 849	96 260	98 846
	waarvan:	kg	35 704 125	31 380 899	39 322 683	38 786 565
25213010	---- Platen, van polymeren van ethyleen, niet versterkt, dik <= 0,125 mm	x 1 000 EUR	22 073	22 154	25 944	25 780
		kg	10 836 136	10 965 686	12 923 312	12 145 843
25213017	---- Platen, van polymeren van ethyleen, niet versterkt, dik > 0,125 mm	x 1 000 EUR	7 054	4 723	6 839	5 536
		kg	2 976 786	1 934 002	2 704 860	1 989 746
25213021	---- Platen, van biaxiaal gerichte polymeren van propyleen, dik <= 0,10 mm	x 1 000 EUR	24 462	20 784	24 674	30 222
		kg	8 942 070	7 232 119	9 060 891	11 034 770
25213029	---- Andere stroken, dik > 0,10 mm	x 1 000 EUR	2 575	1 765	3 092	3 367
		kg	1 187 088	775 908	1 459 998	1 533 163
25213030	---- Platen ..., van polymeren van styreen, niet versterkt, enz.	x 1 000 EUR	5 843	3 998	5 854	4 648
		kg	3 533 781	3 163 211	3 733 708	3 151 236
25213036	---- Platen, vellen, foliën, stroken en strippen, van polymeren van vinylchloride, bevattende >= 6% weekmakers, dikte > 1 mm	x 1 000 EUR	363	257	437	290
		kg	196 829	200 862	353 361	187 408
25213038	---- Platen, vellen, foliën, stroken en strippen, van polymeren van vinylchloride, bevattende < 6% weekmakers, dikte > 1 mm	x 1 000 EUR	788	1 059	1 279	1 122
		kg	352 173	476 831	555 357	549 391
25213053	---- Platen ..., van polymethylmethacrylaat, niet versterkt, enz.	x 1 000 EUR	159	232	220	484
		kg	35 539	79 762	70 295	87 705
25214	--- Andere platen, vellen, foliën, stroken en strippen, van kunststof	x 1 000 EUR	38 549	38 942	51 036	53 402
		kg	10 193 867	10 711 387	14 297 271	14 520 012
252141	---- Andere platen, vellen, foliën, stroken en strippen, van kunststof, met celstructuur	x 1 000 EUR	28 178	27 215	35 170	38 548
	waarvan:	kg	7 670 982	7 844 978	10 363 364	10 841 837

(1) Leveringen m.i.v. aan het buitenland geleverd maakloonwerk.

(2) Statistische classering van producten gekoppeld aan activiteiten - CPA (2-6 cijfers): Prodcom-lijst (8 cijfers).

**Leveringen (1) in waarde en in hoeveelheid volgens de CPA en de Prodcou-lijst
(voorlopige cijfers) - vervolg**

Code (2)	Omschrijving	Eenheid	2006			
			Juli	Augustus	September	Oktober
25214150	---- Platen ... met celstructuur, van polymeren van urethanen	x 1 000 EUR kg	18 941 4 966 454	17 888 4 840 432	24 030 6 815 283	25 874 7 024 645
252142	---- Andere platen, vellen, foliën, stroken en strippen, van kunststof, zonder celstructuur	x 1 000 EUR kg	10 371 2 522 885	11 726 2 866 409	15 865 3 933 907	14 854 3 678 175
25214279	---- - Andere platen, vellen, foliën en strip van polymerisatieproducten	x 1 000 EUR kg	2 514 550 688	2 037 351 348	3 566 630 390	3 395 609 005
25221	-- Verpakkingsmateriaal van kunststof	x 1 000 EUR -	67 929	69 917	72 634	74 567
25221100	--- Zakken van polymeren van ethyleen	x 1 000 EUR kg	5 920 2 605 811	6 286 2 829 418	8 131 3 496 293	8 640 3 849 131
25221200	--- Zakken van andere kunststof (excl. ethyleen)	x 1 000 EUR kg	354 123 368	582 213 379	674 241 211	812 290 456
25221300	--- Dozen, bakken, kisten en dergelijke artikelen, van kunststof	x 1 000 EUR kg	20 818 7 399 037	21 403 7 179 132	21 140 6 809 165	21 422 7 276 135
252214	--- Flessen, flacons en dergelijke artikelen van kunststof	x 1 000 EUR p/st	28 181 485 770 187	27 946 531 844 077	26 872 464 959 260	26 974 473 808 040
25221450	---- Flessen, flacons en dergelijke artikelen, van kunststof, <= 2 l	x 1 000 EUR p/st	24 487 477 263 271	24 485 523 891 523	22 531 454 167 469	22 531 463 325 881
25221470	---- Flessen, flacons en dergelijke artikelen, van kunststof, > 2 l	x 1 000 EUR p/st	3 693 8 506 916	3 461 7 952 554	4 341 10 791 791	4 444 10 482 159
252215	--- Ander verpakkingsmateriaal van kunststof	x 1 000 EUR -	12 656	13 700	15 817	16 719
25221527	---- Stoppen, deksels en andere sluitingen, van kunststof	x 1 000 EUR kg	3 720 829 663	3 682 848 371	3 816 838 999	4 190 899 286
25221540	---- - Andere artikelen voor vervoer of verpakking, van kunststof	x 1 000 EUR p/st	8 700 223 736 147	9 810 242 584 873	11 661 321 822 958	12 108 325 032 848
2523	-- Kunststofartikelen voor de bouw	x 1 000 EUR -	40 739	48 306	64 934	67 855
25231300	--- Reservoirs ... e.d. bergingsmiddelen, inhoud > 300 l, van kunststof	x 1 000 EUR kg	611 434 632	921 1 029 541	1 061 1 158 213	1 128 1 258 496
252314	--- Deuren en ramen, alsmede kozijnen daarvoor en drempels voor deuren; blinden, jaloezieën en dergelijke artikelen, alsmede delen daarvan	x 1 000 EUR -	16 352	26 118	35 312	37 048
25231450	---- - Deuren en ramen, kozijnen en drempels, van kunststof	x 1 000 EUR p/st	14 600 105 913	24 121 156 156	32 952 191 050	34 752 224 208
25231470	---- - Blinden, jaloezieën, rolluiken ... en dergelijke artikelen alsmede delen, van kunststof	x 1 000 EUR kg	1 752 491 231	1 997 345 751	2 360 521 134	2 296 527 706
252315	--- Andere kunststofartikelen voor de bouw n.e.g.	x 1 000 EUR kg	7 505 3 207 941	7 497 3 145 996	8 492 3 981 796	9 184 3 998 561
25231550	---- - Garnituren en beslag, om blijvend te worden bevestigd, van kunststof	x 1 000 EUR kg	4 251 1 599 882	4 010 1 613 977	4 688 1 962 471	4 185 1 703 837
25231590	---- - Andere artikelen van kunststof voor de bouw	x 1 000 EUR kg	3 255 1 608 059	3 487 1 532 019	3 804 2 019 325	4 999 2 294 724
2524	-- Overige produkten van kunststof	x 1 000 EUR -	92 331	91 264	113 468	120 250
25242	--- Andere produkten van kunststof n.e.g.	x 1 000 EUR -	79 760	79 526	97 803	105 387
252421	---- - Platen, vellen, foliën, strippen en andere platte produkten van kunststof, zelfklevend, op rollen, met een breedte <= 20cm	x 1 000 EUR kg	7 643 1 005 685	6 412 816 573	10 377 1 319 886	11 784 1 107 699

(1) Leveringen m.i.v. aan het buitenland geleverd maakloonwerk.

(2) Statistische classering van producten gekoppeld aan activiteiten - CPA (2-6 cijfers): Prodcou-lijst (8 cijfers).

PRODCOM - Leveringen per product

Leveringen (1) in waarde en in hoeveelheid volgens de CPA en de Prodcom-lijst (voorlopige cijfers) - vervolg

Code (2)	Omschrijving	Eenheid	2006			
			Juli	Augustus	September	Oktober
252422	--- - Andere zelfklevende band, platen, strippen, vellen, foliën, op rollen, en andere platte producten van kunststof n.e.g.	x 1 000 EUR	10 849	9 371	14 285	15 068
	waarvan:	kg	1 652 601	1 470 856	2 138 000	2 268 262
25242270	----- Platen ..., van polymerisatieproducten verkregen door additie	x 1 000 EUR	5 926	4 372	6 964	7 566
		kg	936 829	722 450	1 133 217	1 236 659
252423	--- - Vaatwerk, andere huishoudelijke artikelen en toiletartikelen, van kunststof	x 1 000 EUR	11 626	13 100	13 778	13 840
	waarvan:	kg	2 876 017	3 096 265	3 179 884	2 826 409
25242320	----- Keuken- en tafelgerei van kunststof	x 1 000 EUR	7 978	8 856	9 891	9 945
		kg	1 719 026	1 853 829	2 026 094	1 850 096
252428	--- - Beslag voor meubelen, carrosserieën en dergelijke, beeldjes en andere versieringsvoorwerpen en dergelijke van kunststof	x 1 000 EUR	34 611	33 394	40 828	42 321
	waarvan:	-				
25242870	----- Andere artikelen van kunststof en artikelen van ander materiaal	x 1 000 EUR	28 664	27 090	33 826	35 609
		-				
252490	--- - Vervaardiging van kunststofartikelen	x 1 000 EUR	12 571	11 738	15 664	14 863
	waarvan:	-				
25249010	----- Delen van kunststof voor machines, kernreactoren, stoomketels, mechanieke werktuigen	x 1 000 EUR	2 478	2 558	2 754	3 132
		-				
25249030	----- Delen van kunststof voor zend- of ontvangapparaten, radio- en televisietoestellen	x 1 000 EUR	1 953	1 817	2 465	2 233
		-				
25249060	--- - Delen van kunststof voor voertuigen voor vervoer over land	x 1 000 EUR	3 155	3 156	4 235	3 795
		-				
25249093	--- - Delen van kunststof voor andere elektrische toestellen en apparaten	x 1 000 EUR	1 698	1 707	1 902	2 118
		-				
26	OVERIGE NIET-METAALHOUDENDE MINERALE PRODUKTEN	x 1 000 EUR	353 343	446 335	548 248	542 679
	WAARVAN:	-				
261	- GLAS EN PRODUKTEN VAN GLAS	x 1 000 EUR	121 895	118 820	155 669	163 687
		-				
26111	-- Vuurgepolijst glas ("float glass")	x 1 000 EUR	27 648	26 769	34 043	39 571
	waarvan:	m2	6 530 871	6 419 599	8 118 147	9 438 540
26111280	--- - Ander vuurgepolijst, geslepen of gepolijst glas, n.e.g.	x 1 000 EUR	9 185	10 193	10 146	11 263
		m2	2 781 656	2 894 066	2 947 268	3 227 170
26121	-- Gevormd en bewerkt vlakglas	x 1 000 EUR	42 417	39 405	60 194	61 073
		-				
261211	--- Glas, in platen, gebogen, met schuin geslepen randen, gegraveerd, van gaten voorzien, geëmailleerd of op andere wijze bewerkt, doch niet onlijst, enz.	x 1 000 EUR	1 125	1 396	1 930	2 070
		kg	822 430	1 006 036	1 499 636	1 551 099
261212	--- Veiligheidsglas	x 1 000 EUR	27 846	19 101	31 545	31 525
	waarvan:	-				
26121230	----- Veiligheidsglas bestaande uit geharde glasplaten, n.e.g.	x 1 000 EUR	854	959	1 179	1 408
		m2	38 787	31 497	42 943	49 068
26121255	----- Veiligheidsglas bestaande uit opeengekitte glasplaten, voor automobielen	x 1 000 EUR	8 556	5 196	9 629	9 195
		kg	2 764 844	1 781 171	2 956 438	3 066 861
26121270	----- Veiligheidsglas bestaande uit opeengekitte glasplaten, n.e.g.	x 1 000 EUR	9 605	6 943	12 237	12 833
		m2	762 375	465 165	847 063	887 674
261213	--- Spiegels van glas; meerwandig glas voor isoleringsdoeleinden	x 1 000 EUR	13 446	18 908	26 719	27 478
	waarvan:	-				
26121330	----- Meerwandig glas voor isoleringsdoeleinden	x 1 000 EUR	9 433	15 156	20 488	20 680
		m2	239 657	424 114	529 609	530 267

(1) Leveringen m.i.v. aan het buitenland geleverd maakloonwerk.

(2) Statistische classering van producten gekoppeld aan activiteiten - CPA (2-6 cijfers); Prodcom-lijst (8 cijfers).

**Leveringen (1) in waarde en in hoeveelheid volgens de CPA en de Prodcom-lijst
(voorlopige cijfers) - vervolg**

Code (2)	Omschrijving	Eenheid	2006			
			Juli	Augustus	September	Oktober
26131	-- Holgas	x 1 000 EUR	12 935	10 029	11 228	12 476
		p/st	49 378 878	40 993 951	47 727 830	48 318 359
26141	-- Glasvezels	x 1 000 EUR	25 047	25 688	33 206	34 442
		kg	21 895 763	22 170 462	28 182 618	29 323 166
2615	-- Overig bewerkt glas, inclusief technisch glaswerk	x 1 000 EUR	13 848	16 929	16 998	16 125
		-				
26151	--- Overig half-afgewerkt glas	x 1 000 EUR	10 355	12 443	11 963	11 357
		kg	11 652 942	14 101 796	16 871 393	12 295 355
26152	--- Technisch en ander glaswerk	x 1 000 EUR	3 493	4 486	5 035	4 768
		-				
26261300	- VUURVAST CEMENT/MORTEL/BETON EN DERGELIJKE VUURVASTE PREPARATEN, N.E.G.	x 1 000 EUR	1 338	1 667	1 631	1 434
		kg	2 188 401	2 460 270	2 255 663	2 207 109
26401	- BAKSTENEN, TEGELS EN ANDER BOUWMATERIAAL, VAN GEBAKKEN KLEI	x 1 000 EUR	23 303	34 147	36 776	37 965
	WAARVAN:	-				
26401113	-- Bakstenen voor binnenmuren	x 1 000 EUR	4 703	7 512	8 305	7 074
		m3	84 853	134 765	158 496	126 893
26401115	-- Gevelstenen	x 1 000 EUR	13 207	19 320	20 345	20 825
		m3	77 873	112 664	118 729	121 744
265	- CEMENT, KALK EN GIPS	x 1 000 EUR	49 213	61 362	71 343	71 504
	WAARVAN:	kg	689 657 087	886 859 707	997 967 614	986 402 671
26511	-- Cement	x 1 000 EUR	31 915	42 631	50 477	49 685
	waarvan:	kg	501 894 682	684 723 920	776 116 154	757 581 481
26511290	--- Ander hydraulisch cement	x 1 000 EUR	13 360	17 383	20 743	19 241
		kg	216 748 090	278 698 000	332 969 340	311 402 790
26521033	-- Ongebluste kalk	x 1 000 EUR	11 122	11 153	12 166	12 418
		kg	141 088 637	139 305 698	152 544 128	156 821 138
266	- WERKEN VAN BETON, GIPS EN CEMENT	x 1 000 EUR	113 231	168 391	204 401	194 228
		-				
2661	-- Werken van beton voor de bouw	x 1 000 EUR	59 919	94 419	110 398	105 948
		-				
26611	--- Werken van beton voor de bouw	x 1 000 EUR	57 917	90 210	106 532	102 429
		kg	758 849 254	1 091 634 806	1 258 802 685	1 197 561 519
266111	---- Dakpannen, tegels, bouwstenen en dergelijke artikelen, van cement, van beton of van kunststeen	x 1 000 EUR	20 098	28 698	30 656	29 761
		kg	335 386 103	509 297 024	549 860 739	517 194 559
26611130	---- - Blokken en stenen voor het bouwbedrijf, van cement, beton of kunststeen	x 1 000 EUR	6 243	9 523	9 429	9 605
		kg	157 290 098	241 304 303	238 332 330	232 411 120
26611150	---- - Tegels en dergelijke artikelen, van cement, beton of kunststeen	x 1 000 EUR	13 855	19 175	21 226	20 156
		kg	178 096 005	267 992 721	311 528 409	284 783 439
26611200	---- Geprefabriceerde bouwelementen van cement, beton of kunststeen	x 1 000 EUR	36 216	56 364	69 901	66 868
		kg	410 789 535	535 691 768	656 825 756	629 937 732
26611300	---- Buizen van cement, beton of kunststeen	x 1 000 EUR	1 604	5 147	5 975	5 799
		kg	12 673 616	46 646 014	52 116 190	50 429 228
26612000	--- Geprefabriceerde bouwwerken van cement	x 1 000 EUR	2 001	4 209	3 866	3 519
		-				
266210	-- Werken van gips voor de bouw	x 1 000 EUR	7 191	9 369	10 206	11 003
		m2	4 609 309	5 568 267	6 015 410	6 727 783
26631000	-- Stortklaar beton	x 1 000 EUR	32 065	47 916	61 165	55 574
		kg	1 157 211 337	1 787 380 032	2 287 028 265	2 119 847 076
26641000	-- Fabrieksmatig vervaardigde mortel	x 1 000 EUR	3 272	4 353	5 751	5 660
		kg	57 257 008	90 892 169	115 434 915	138 290 323
26651	-- Artikelen van vezelcement	x 1 000 EUR	7 234	8 075	10 436	10 913
		-				
26661	-- Andere werken van gips, beton en cement	x 1 000 EUR	3 551	4 259	6 446	5 130
		kg	22 452 396	26 027 271	37 004 935	31 484 326
26701	- GEHOUWEN, BEWERKT EN AFGEWERKT BOUW- EN SIERSTEEN EN WERKEN DAARVAN	x 1 000 EUR	8 704	20 653	24 845	23 433

(1) Leveringen m.i.v. aan het buitenland geleverd maakloonwerk.

(2) Statistische classering van producten gekoppeld aan activiteiten - CPA (2-6 cijfers); Prodcom-lijst (8 cijfers).

PRODCOM - Leveringen per product

Leveringen (1) in waarde en in hoeveelheid volgens de CPA en de Prodcom-lijst (voorlopige cijfers) - vervolg

Code (2)	Omschrijving	Eenheid	2006			
			Juli	Augustus	September	Oktober
26701100	- - Marmer, travertijn, albast, behakt/bezaagd, platte/effen kanten, anders bew.	kg	102 978 933	132 786 643	149 139 631	140 553 853
		x 1 000 EUR	1 543	2 524	3 921	3 002
		kg	825 960	1 431 639	2 175 990	1 732 159
267012	- - Andere werken van steen, bewerkte steen daaronder begrepen; andere korrels en splinters (scherven) en ander poeder van natuursteen, kunstmatig gekleurd; werken van samengeklit leigruis	x 1 000 EUR	7 161	18 129	20 925	20 432
	waarvan:	kg	102 152 973	131 355 004	146 963 641	138 821 694
26701210	- - - Stenen voor bestrating, plaveien ..., van natuursteen (excl. leisteen)	x 1 000 EUR	495	2 238	2 469	2 584
		kg	12 177 867	31 772 088	37 448 921	36 825 186
26701240	- - - Andere kalksteen, n.e.g., behakt/bezaagd, platte/effen kanten, anders bewerkt	x 1 000 EUR	1 534	5 137	5 609	5 300
		kg	1 765 628	6 930 742	6 848 087	6 628 831
26701260	- - - Graniet, behakt/bezaagd, platte/effen kanten, anders bewerkt	x 1 000 EUR	3 801	8 844	10 683	10 390
		kg	4 732 023	11 490 725	12 134 948	12 436 042
268	- ANDERE NIET-METAALHOUDENDE MINERALE PRODUKTEN	x 1 000 EUR	27 349	35 041	42 848	40 230
26811	- - Schuur-, slijp- en polijstmiddelen	x 1 000 EUR	991	1 283	1 203	1 493
26821	- - Overige niet-metaalhoudende minerale producten n.e.g.	x 1 000 EUR	26 358	33 757	41 646	38 736
	waarvan:	-				
26821253	- - - Dakbedekkingsmateriaal of dampdichte vliezen gebaseerd op bitumen in rollen	x 1 000 EUR	9 479	14 551	17 067	14 311
		m2	3 172 832	5 077 021	5 945 916	5 220 749
268216	- - - Niet-metaalhoudende minerale producten n.e.g.	x 1 000 EUR	8 527	8 461	12 371	13 300
	waarvan:	kg	17 379 848	27 376 408	27 699 319	31 756 620
26821630	- - - Mengsels en werken van minerale stoffen voor warmte-isolering, geluiddemping	x 1 000 EUR	6 945	6 152	9 779	9 725
		kg	7 595 804	5 696 512	9 568 073	9 941 072
27	VERVAARDIGING VAN METALEN IN PRIMAIRE VORM	x 1 000 EUR	1 420 440	1 335 311	1 688 776	1 884 027
2710	- VERVAARDIGING VAN IJZER EN STAAL EN VAN FERROLEGERINGEN	x 1 000 EUR	839 348	773 521	973 792	1 108 189
	WAARVAN:	-				
27101	- - Producten van ijzer en staal, in primaire vormen; slakken, wasschilfers en afval, van ijzer en van staal	x 1 000 EUR	7 003	4 782	6 754	6 764
		kg	164 541 405	186 822 102	196 845 597	204 250 364
271060	- - Warmgewalste platte producten van staal, doch niet van roestvrij of van snelstaal	x 1 000 EUR	247 920	220 062	266 946	298 890
		kg	537 168 348	458 607 837	578 924 227	607 954 497
27108	- - Warmgewalst walsdraad en warmgewalste staven	x 1 000 EUR	33 912	34 362	36 225	40 784
		kg	84 640 473	92 494 178	100 662 010	107 070 807
272	- BUIZEN	x 1 000 EUR	14 272	12 205	16 915	18 998
	WAARVAN:	kg	13 746 538	11 316 935	16 257 456	18 017 775
272220	- - Hulpstukken (fittings) voor buisleidingen, van ijzer of van staal, n.e.g.	x 1 000 EUR	2 714	2 380	2 813	3 295
		kg	955 660	857 978	931 900	1 144 357
273	- OVERIG IJZER EN STAAL EN NIET-EGKS-FERROLEGERINGEN	x 1 000 EUR	82 201	84 189	110 012	119 894
		kg	83 158 341	85 030 271	108 787 659	119 417 067
2731	- - Koud getrokken producten	x 1 000 EUR	2 981	1 229	3 514	4 093
		kg	4 535 136	2 011 949	5 121 163	6 050 004
2732	- - Koud gewalst bandstaal	x 1 000 EUR	19 636	19 819	26 276	30 935
		kg	22 920 237	23 040 642	30 735 154	32 458 585
273210	- - - Koudgewalste platte producten van staal, niet bekleed, met een breedte van minder dan 600 mm	x 1 000 EUR	9 495	10 056	13 898	16 587
		kg	8 571 231	10 011 465	13 565 158	13 004 912

(1) Leveringen m.i.v. aan het buitenland geleverd maakloonwerk.

(2) Statistische classering van producten gekoppeld aan activiteiten - CPA (2-6 cijfers); Prodcom-lijst (8 cijfers).

**Leveringen (1) in waarde en in hoeveelheid volgens de CPA en de Prodcou-lijst
(voorlopige cijfers) - vervolg**

Code (2)	Omschrijving	Eenheid	2006			
			Juli	Augustus	September	Oktober
273220	- - - Koudgewalste platte producten van staal, geplateerd of bekleed, met een breedte van minder dan 600 mm	x 1 000 EUR kg	10 141 14 349 006	9 763 13 029 177	12 379 17 169 996	14 348 19 453 673
27331	- - Koud gevormde of koud gefelste producten van ijzer, van niet-gelegeerd staal of van roestvrij staal	x 1 000 EUR kg	20 902 17 761 757	20 459 17 821 305	27 176 22 239 810	28 104 22 569 401
27341	- - Draad waarvan:	x 1 000 EUR kg	38 681 37 941 211	42 683 42 156 375	53 045 50 691 532	56 761 58 339 077
27341130	- - - Draad van niet-gelegeerd staal, C < 0,25%	x 1 000 EUR kg	16 763 24 391 624	20 317 29 157 767	23 441 33 407 676	26 806 40 062 072
274	- NON-FERRO METALEN WAARVAN:	x 1 000 EUR kg	465 519 114 030 131	445 279 109 359 796	561 560 134 550 375	607 644 145 329 660
274222	- - Staven en profielen, van aluminium	x 1 000 EUR kg	30 966 9 678 842	36 094 11 079 228	46 324 14 164 850	50 543 15 734 098
27422500	- - Bladaluminium, dikte (zonder onderlaag) <= 0,2 mm	x 1 000 EUR kg	4 813 1 247 929	4 954 1 233 866	5 438 1 389 233	5 976 1 648 461
274226	- - Buizen en pijpen, alsmede hulpstukken (fittings) voor buisleidingen, van aluminium	x 1 000 EUR kg	10 768 2 881 899	10 824 2 713 834	13 796 3 508 642	14 897 3 764 789
2743	- - Lood, zink en tin en werken daarvan	x 1 000 EUR kg	83 968 39 547 938	74 311 34 438 783	96 421 45 778 472	103 811 48 282 503
2744	- - Werken van koper	x 1 000 EUR kg	224 735 38 863 947	224 206 38 338 936	259 529 46 478 056	276 570 50 419 322
2745	- - Werken van andere non-ferrometalen	x 1 000 EUR kg	17 076 917 228	18 115 875 317	21 350 1 164 701	19 635 773 767
275	- GIETEN VAN METALEN	x 1 000 EUR -	19 101 -	20 117 -	26 498 -	29 302 -
27511	- - Gieten van ijzer waarvan:	x 1 000 EUR -	7 582 -	8 089 -	12 038 -	13 238 -
27511290	- - - Delen van nodulair gietijzer voor ander gebruik	x 1 000 EUR -	1 564 -	2 293 -	3 219 -	3 402 -
275113	- - - Gieten van grijs gietijzer	x 1 000 EUR -	5 166 -	4 872 -	7 595 -	8 673 -
27511350	- - - - Delen van overig (lamellair) gietijzer voor andere machines	x 1 000 EUR -	4 056 -	4 122 -	5 982 -	6 702 -
27511390	- - - - Delen van overig (lamellair) gietijzer voor ander gebruik	x 1 000 EUR -	1 110 -	750 -	1 613 -	1 972 -
27521090	- - Delen van gietstaal voor ander gebruik	x 1 000 EUR -	2 108 -	3 719 -	3 156 -	4 657 -
275310	- - Gieten van lichte metalen	x 1 000 EUR -	8 178 -	6 977 -	9 805 -	9 863 -
275410	- - Gieten van andere non-ferrometalen	x 1 000 EUR -	1 233 -	1 332 -	1 499 -	1 544 -
28	PRODUKTEN VAN METAAL, ANDERE DAN MACHINES EN APPARATEN	x 1 000 EUR -	465 802 -	549 112 -	684 750 -	709 057 -
281	- METALEN CONSTRUCTIEWERKEN	x 1 000 EUR -	144 574 -	190 779 -	243 461 -	233 324 -
2811	- - Metalen constructiewerken en delen daarvan	x 1 000 EUR -	121 748 -	153 044 -	193 272 -	184 189 -
281110	- - - Geprefabriceerde bouwwerken van metaal	x 1 000 EUR -	16 438 -	28 870 -	36 285 -	30 401 -
28111030	- - - - Geprefabriceerde bouwwerken van ijzer of van staal (o.a. tuinhuisjes, veranda's, garages)	x 1 000 EUR -	14 252 -	26 318 -	31 659 -	25 769 -
28111050	- - - - Geprefabriceerde bouwwerken van aluminium (o.a. tuinhuisjes, veranda's, garages)	x 1 000 EUR -	2 185 -	2 553 -	4 626 -	4 632 -
28112	- - - Metalen constructiewerken en delen daarvan	x 1 000 EUR kg	101 154 59 013 624	119 956 74 091 152	146 788 79 219 158	146 827 80 066 784

(1) Leveringen m.i.v. aan het buitenland geleverd maakloonwerk.

(2) Statistische classering van producten gekoppeld aan activiteiten - CPA (2-6 cijfers); Prodcou-lijst (8 cijfers).

PRODCOM - Leveringen per product

Leveringen (1) in waarde en in hoeveelheid volgens de CPA en de Prodcom-lijst (voorlopige cijfers) - vervolg

Code (2)	Omschrijving	Eenheid	2006			
			Juli	Augustus	September	Oktober
28112100	---- Bruggen en brugdelen, van ijzer of van staal	x 1 000 EUR	993	1 364	2 123	3 114
		kg	857 909	992 611	1 428 300	2 069 187
28112200	---- Vakwerkmasten en andere masten, van ijzer of van staal	x 1 000 EUR	394	516	730	644
		kg	52 844	90 235	119 594	95 469
281123	---- Andere constructiewerken en delen daarvan, platen, staven, profielen, buizen en dergelijke, van ijzer, van staal of van aluminium	x 1 000 EUR	99 767	118 075	143 935	143 069
	waarvan:	kg	58 102 871	73 008 306	77 671 264	77 902 128
28112340	----- Andere constructiewerken, hoofdzakelijk bestaande uit gelaagde profielplaten met isolerende tussenlaag	x 1 000 EUR	11 366	12 778	13 996	15 240
		kg	5 209 727	5 848 219	6 233 511	7 512 579
28112350	----- Andere constructiewerken, hoofdzakelijk bestaande uit andere platen	x 1 000 EUR	7 414	11 602	12 619	14 187
		kg	3 597 115	5 320 332	6 039 045	7 157 731
28112360	----- Andere constructiewerken van ijzer of van staal	x 1 000 EUR	61 281	70 216	92 401	88 263
		kg	38 638 736	42 911 690	58 097 345	55 190 880
28112370	----- Constructiewerken en delen van constructiewerken, van aluminium, n.e.g.	x 1 000 EUR	12 070	13 455	21 268	20 800
		kg	1 337 572	1 341 917	2 444 386	2 366 778
28119100	--- Installatie van zelfvervaardigde metalen constructiewerken	x 1 000 EUR	4 156	4 218	10 199	6 962
		-				
281210	-- Deuren en ramen, alsmede kozijnen daarvoor en drempels, van ijzer, van staal en van aluminium	x 1 000 EUR	22 826	37 735	50 190	49 134
		p/st	67 835	104 434	150 309	149 502
28121030	--- Deuren en ramen, kozijnen en drempels, van ijzer of van staal	x 1 000 EUR	4 598	6 917	8 953	8 912
		p/st	15 975	23 347	29 298	32 597
28121050	--- Deuren en ramen, kozijnen en drempels, van aluminium	x 1 000 EUR	18 228	30 818	41 236	40 222
		p/st	51 860	81 087	121 011	116 905
282	- TANKS, RESERVOIRS EN BERGINGSMIDDELEN, VAN METAAL; RADIATOREN EN KETELS VOOR CENTRALE VERWARMING	x 1 000 EUR	57 911	66 763	82 967	83 768
		-				
2821	-- Tanks, reservoirs en bergingsmiddelen, van metaal	x 1 000 EUR	20 698	22 423	24 878	30 338
		-				
28211	--- Tanks, reservoirs en bergingsmiddelen, van ijzer, van staal of van aluminium	x 1 000 EUR	20 016	21 567	23 655	29 533
	waarvan:	kg	7 210 389	7 020 013	7 970 969	9 363 917
28211130	---- Andere reservoirs, kuipen e.d. bergingsmiddelen, voor vloeistoffen	x 1 000 EUR	9 609	10 094	11 158	13 894
		kg	2 296 723	2 543 336	2 816 117	3 781 549
28211150	---- Reservoirs, kuipen e.d. bergingsmiddelen, van ijzer of van staal, met een inhoud > 300 l, voor vaste stoffen	x 1 000 EUR	3 450	4 366	4 449	7 064
		kg	1 852 068	2 120 752	2 028 998	2 523 608
28219200	--- Reparatie en onderhoud van tanks, reservoirs en bergingsmiddelen, van metaal	x 1 000 EUR	682	856	1 223	805
		-				
2822	-- Radiatoren en ketels voor centrale verwarming	x 1 000 EUR	37 213	44 340	58 089	53 430
		-				
28221	--- Radiatoren en ketels	x 1 000 EUR	17 319	22 807	32 970	32 883
		-				
28221150	---- Radiatoren, niet-elektrisch verwarmd, en delen daarvan, van ijzer/staal	x 1 000 EUR	15 828	19 317	28 173	27 221
		kg	7 645 231	9 057 186	13 564 052	13 552 918
28221200	---- Ketels voor centrale verwarming, andere dan die bedoeld bij GS-post 8402	x 1 000 EUR	1 233	2 871	3 989	4 698
		p/st	1 919	4 206	5 861	6 831
28221300	---- Delen van ketels voor centrale verwarming	x 1 000 EUR	258	618	807	963
		-				
28229200	--- Reparatie en onderhoud van ketels voor centrale verwarming, al dan niet voor huishoudelijk gebruik	x 1 000 EUR	19 893	21 534	25 119	20 547

(1) Leveringen m.i.v. aan het buitenland geleverd maakloonwerk.

(2) Statistische classering van producten gekoppeld aan activiteiten - CPA (2-6 cijfers): Prodcom-lijst (8 cijfers).

**Leveringen (1) in waarde en in hoeveelheid volgens de CPA en de Prodcou-lijst
(voorlopige cijfers) - vervolg**

Code (2)	Omschrijving	Eenheid	2006			
			Juli	Augustus	September	Oktober
2830	- STOOMKETELS, ANDERE DAN WARMWATERKETELS VOOR DE CENTRALE VERWARMING	-				
	WAARVAN:	x 1 000 EUR	27 584	28 573	30 953	43 613
28309100	- - Installatie van stoomketels, andere dan warmwaterketels voor de centrale verwarming met inbegrip van de installatie van leidingstelsels van metaal in fabrieken	-				
		x 1 000 EUR	12 786	15 027	16 730	20 669
2840	- SMEDEN, PERSEN, STAMPEN EN PROFIELWALSEN VAN METAAL; POEDERMETALLURGIE	-				
	WAARVAN:	x 1 000 EUR	15 875	17 188	22 393	22 976
284013	- - Andere vormbewerkingen van metaal	-				
	waarvan:	x 1 000 EUR	9 729	12 808	15 241	15 190
28401330	- - - Pers-, trek- en stansdelen van staal voor andere machines	-				
		x 1 000 EUR	2 934	3 670	4 284	4 796
28401340	- - - Pers-, trek- en stansdelen van staal voor elektrotechnische producten	-				
		x 1 000 EUR	932	1 108	1 213	1 505
28401370	- - - Pers-, trek- en stansdelen van non-ferrometalen	-				
		x 1 000 EUR	3 515	5 557	6 731	6 316
285	- OPPERVLAKTEBEHANDELING VAN METAAL; ALGEMENE METAALBEWERKING	-				
		x 1 000 EUR	73 783	92 255	114 451	118 662
2851	- - Oppervlaktebehandeling van metaal	-				
		x 1 000 EUR	38 309	50 352	60 338	64 075
28511	- - - Bekleden van metaal	-				
		x 1 000 EUR	23 160	26 135	35 477	36 850
285111	- - - - Bekleden van metaal met metaal	-				
	waarvan:	x 1 000 EUR	15 922	20 767	27 450	29 125
28511130	- - - - - Metallische laag (Dompel)	-				
		x 1 000 EUR	4 585	6 537	7 770	8 242
28511190	- - - - - Overige metallische lagen (Elektrolytisch en chemisch vernikkelen, verkoperen, verchromen, enz.)	-				
		x 1 000 EUR	1 404	1 406	1 923	2 345
285112	- - - - Bekleden van metaal met ander materiaal dan metaal	-				
		x 1 000 EUR	7 238	5 368	8 027	7 726
28512	- - - Andere behandeling van metaal	-				
		x 1 000 EUR	15 149	24 217	24 861	27 225
28512100	- - - - Warmtebehandeling (harden e.d.)	-				
		x 1 000 EUR	1 607	1 739	2 163	2 178
285122	- - - - - Andere oppervlaktebehandeling van metaal	-				
	waarvan:	x 1 000 EUR	13 542	22 478	22 698	25 047
28512230	- - - - - Lakken e.d.	-				
		x 1 000 EUR	5 851	7 729	9 172	10 240
28512290	- - - - - Overige oppervlaktebewerkingen van metalen	-				
		x 1 000 EUR	5 149	11 502	9 859	10 423
2852	- - Algemene metaalbewerking	-				
		x 1 000 EUR	35 474	41 903	54 113	54 586
285210	- - - Draaien van metalen delen	-				
	waarvan:	x 1 000 EUR	23 073	24 975	33 405	32 235
28521003	- - - - Gedraaide metalen delen voor machines en mechanische toestellen	-				
		x 1 000 EUR	8 294	9 861	9 938	11 034
28521005	- - - - Gedraaide metalen delen voor voertuigen voor vervoer te land (m.u.v. die voor rollend spoor- en tramwegmaterieel, vervaardigd door gieten, smeden, persen, stampen, walsen of poedermetallurgie)	-				
		x 1 000 EUR	12 201	10 773	17 329	16 648
28522000	- - - Metalen delen (m.u.v. gedraaide metalen delen)	-				
		x 1 000 EUR	12 401	16 928	20 708	22 351

(1) Leveringen m.i.v. aan het buitenland geleverd maakloonwerk.

(2) Statistische classering van producten gekoppeld aan activiteiten - CPA (2-6 cijfers); Prodcou-lijst (8 cijfers).

PRODCOM - Leveringen per product

Leveringen (1) in waarde en in hoeveelheid volgens de CPA en de Prodcom-lijst (voorlopige cijfers) - vervolg

Code (2)	Omschrijving	Eenheid	2006			
			Juli	Augustus	September	Oktober
286	- MESSENMAKERSWERK, GEREEDSCHAP EN IJZERWAREN	x 1 000 EUR	27 680	33 413	38 169	40 437
	WAARVAN:	-				
286220	-- Handzagen; zaagbladen van alle soorten	x 1 000 EUR	893	1 265	1 434	1 386
		kg	10 583	13 629	15 659	14 834
286250	-- Ander gereedschap	x 1 000 EUR	4 739	6 215	6 734	8 669
	waarvan:	-				
28625015	--- Grond- en gesteenteboren met werkzaam deel van diamant (excl. delen)	x 1 000 EUR	1 813	2 228	2 726	3 116
		kg	18 383	22 153	34 749	29 222
28625024	--- Trekstenen, -matrijzen, pers- of extrusiematrijzen voor metaalbewerking	x 1 000 EUR	1 099	1 415	1 705	1 950
		kg	29 167	37 231	49 647	65 220
28625033	--- Gereedschap voor het stampen en stansen, voor metaalbewerking	x 1 000 EUR	215	365	661	632
		kg	2 887	4 594	6 203	5 374
28625039	--- Gereedschap voor het stampen en stansen, andere	x 1 000 EUR	268	321	292	470
		kg	4 009	5 595	4 841	7 418
28631	-- Hangsloten, grendelsloten en andere sloten, van een slot voorziene sluitingen en sluitbeugels, sleutels en delen daarvan, van onedel metaal	x 1 000 EUR	16 658	22 194	24 434	24 956
	waarvan:	-				
286314	--- Scharnieren, garnituren, beslag en dergelijke, van onedel metaal, voor automobielen, deuren, vensters, meubelen en voor dergelijke werken	x 1 000 EUR	14 091	19 464	20 793	21 314
	waarvan:	kg	2 345 216	2 545 060	3 014 599	3 103 826
28631440	---- Garnituren, beslag, ..., voor gebouwen, van onedel metaal, n.e.g.	x 1 000 EUR	10 154	16 250	16 343	17 568
		kg	1 591 031	1 999 741	2 153 052	2 398 769
28631460	---- Andere garnituren, beslag en dergelijke artikelen, van onedel metaal (excl. die voor automobielen, voor bouwwerken of voor meubelen)	x 1 000 EUR	162	253	303	346
		kg	19 813	30 026	36 890	40 533
287	- OVERIGE PRODUKTEN VAN METAAL	x 1 000 EUR	118 395	120 141	152 356	166 278
		-				
28711	-- Reservoirs, fusten, trommels, bussen, blikken en dergelijke bergingsmiddelen (andere dan voor gas), van ijzer of van staal	x 1 000 EUR	7 842	7 746	7 891	7 993
		p/st	437 032	435 356	432 480	449 471
28721	-- Bergingsmiddelen van licht metaal	x 1 000 EUR	14 577	13 665	15 644	16 898
	waarvan:	-				
287211	--- Bergingsmiddelen van licht metaal (ander dan aluminium)	x 1 000 EUR	13 558	12 517	13 978	15 284
		p/st	88 588 986	77 038 475	83 641 932	97 561 442
28731	-- Artikelen van draad	x 1 000 EUR	26 870	25 915	33 591	35 453
	waarvan:	-				
287313	--- Metaaldoek, metaalgaas en traliwerk, van ijzerdraad, van staaldraad of van koperdraad; plaatgaas verkregen door het uittrekken van plaat- of bandijzer, plaat- of bandstaal of plaat- of bandkoper	x 1 000 EUR	7 290	9 832	13 228	13 101
		kg	7 659 580	12 590 964	16 057 785	15 847 461
2874	-- Bouten, schroeven, moeren, kettingen en veren	x 1 000 EUR	7 270	8 055	10 070	10 298
	waarvan:	-				
287411	--- Artikelen met schroefdraad, van ijzer of van staal, n.e.g.	x 1 000 EUR	3 610	4 985	5 579	5 678
	waarvan:	-				
28741190	---- Artikelen met schroefdraad, n.e.g., van ijzer of van staal	x 1 000 EUR	2 470	3 939	4 052	4 243
		kg	1 494 233	2 074 972	2 111 571	2 190 702
287414	--- Veren en veerbladen, van ijzer of van staal; veren van koper	x 1 000 EUR	2 631	2 260	3 336	3 416
	waarvan:	kg	721 876	453 506	862 187	768 990
28741433	---- Drukveren (excl. voluutveren) van ijzer of van staal, koud gevormd	x 1 000 EUR	81	144	177	162
		kg	10 231	15 623	23 584	20 800

(1) Leveringen m.i.v. aan het buitenland geleverd maakloonwerk.

(2) Statistische classering van producten gekoppeld aan activiteiten - CPA (2-6 cijfers): Prodcom-lijst (8 cijfers).

**Leveringen (1) in waarde en in hoeveelheid volgens de CPA en de Prodcou-list
(voorlopige cijfers) - vervolg**

Code (2)	Omschrijving	Eenheid	2006			
			Juli	Augustus	September	Oktober
28741437	--- - Andere schroefveren van staal, koud gevormd	x 1 000 EUR	31	33	55	66
		kg	3 823	3 108	7 073	8 584
2875	- - Overige produkten van metaal, n.e.g.	x 1 000 EUR	61 837	64 760	85 159	95 636
28751	--- - Metaalwaren voor huishoudelijk gebruik	x 1 000 EUR	7 572	9 473	11 644	11 507
287511	--- - Gootstenen, wasbakken, badkuipen en andere toiletartikelen en sanitaire artikelen, alsmede delen daarvan, van ijzer, staal, koper of aluminium	x 1 000 EUR	532	695	815	637
287512	--- - Keukengerei en huishoudelijke artikelen, alsmede delen daarvan, van ijzer, staal, koper of aluminium	x 1 000 EUR	7 040	8 778	10 829	10 870
	waarvan:	kg	966 365	1 222 380	1 498 478	1 507 732
28751229	----- Andere huishoudelijke artikelen van roestvrij staal	x 1 000 EUR	2 372	3 647	4 423	4 740
		kg	256 734	416 215	501 263	519 428
28752	--- - Overige metaalwaren (andere dan sabels, degens, bajonetten en dergelijke)	x 1 000 EUR	54 265	55 287	73 515	84 129
	waarvan:	-	-	-	-	-
287527	----- Andere artikelen van onedel metaal, n.e.g.	x 1 000 EUR	53 787	54 623	72 786	83 349
	waarvan:	-	-	-	-	-
28752719	----- Gegoten artikelen van ijzer of staal, n.e.g.	x 1 000 EUR	4 152	3 805	5 875	7 174
		kg	1 588 491	2 303 671	2 744 685	4 037 181
28752722	----- Gesmede of gestampte artikelen van ijzer of staal, n.e.g.	x 1 000 EUR	879	929	1 174	1 293
		kg	161 316	197 304	227 214	247 692
28752725	----- Werken van ijzer- of staaldraad, n.e.g.	x 1 000 EUR	259	209	341	324
		kg	35 353	33 935	48 810	52 187
28752745	----- Andere gestampte werken van ijzer of van staal	x 1 000 EUR	16 832	15 611	20 522	23 224
		kg	9 324 083	8 459 431	11 058 634	12 591 375
28752749	----- Andere werken van ijzer of van staal	x 1 000 EUR	10 687	10 502	13 123	15 396
		kg	3 139 262	3 483 429	4 385 927	4 879 060
28752753	----- Andere gegoten werken van aluminium	x 1 000 EUR	102	287	355	386
		kg	14 552	31 730	39 645	48 194
28752755	----- Werken van aluminium n.e.g.	x 1 000 EUR	8 528	8 791	12 474	13 718
		kg	799 062	766 810	1 011 944	1 131 861
28752758	----- Artikelen van koper, n.e.g.	x 1 000 EUR	2 040	3 032	3 755	3 824
		kg	216 735	349 193	431 604	423 855
28752765	----- Werken van zink, n.e.g.	x 1 000 EUR	1 690	3 365	3 460	3 610
		kg	387 322	763 750	761 217	816 767
28752783	----- Buigzame buizen (slangen), van ijzer of van staal	x 1 000 EUR	265	601	682	919
		kg	24 882	56 079	63 760	85 707
28752787	----- Verkeersborden, straatnaamborden, uithangborden en dergelijke borden, van onedel metaal	x 1 000 EUR	1 207	1 757	2 161	2 217
		kg	119 385	191 661	223 305	214 691
29	MACHINES, APPARATEN EN WERKTUIGEN N.E.G.	x 1 000 EUR	644 244	590 790	752 885	792 082
		-	-	-	-	-
291	- MACHINES VOOR DE PRODUKTIE EN TOEPASSING VAN MECHANISCHE ENERGIE, EXCLUSIEF MOTOREN VOOR LUCHTVAARTTUIGEN, MOTORVOERTUIGEN EN RIJWIELEN	x 1 000 EUR	173 688	188 829	196 464	204 175
		-	-	-	-	-
2911	- - Motoren en turbines, exclusief motoren voor luchtvaartuigen, motorvoertuigen en rijwielen	x 1 000 EUR	20 882	30 862	23 444	20 911
	waarvan:	-	-	-	-	-
29119	--- - Installatie, reparatie en onderhoud van motoren en turbines (excl. motoren voor luchtvaartuigen, motorvoertuigen en rijwielen)	x 1 000 EUR	13 302	20 895	11 901	9 437
		-	-	-	-	-
2912	- - Pompen en compressoren	x 1 000 EUR	108 100	107 530	116 531	124 113
	waarvan:	-	-	-	-	-
291224	--- - Centrifugaalpompou voor vloeistoffen; andere pompou; elevatorou voor vloeistoffen	x 1 000 EUR	6 066	4 942	7 716	6 296
		p/st	7 000	5 436	8 545	8 921

(1) Leveringen m.i.v. aan het buitenland geleverd maakloonwerk.

(2) Statistische classering van productou gekoppeld aan activiteiten - CPA (2-6 cijfers); Prodcou-list (8 cijfers).

(6) Behalve vervaardigina van ijzer en staal en van ferrolerinaou (voorlopig)

PRODCOM - Leveringen per product

Leveringen (1) in waarde en in hoeveelheid volgens de CPA en de Prodcorm-lijst (voorlopige cijfers) - vervolg

Code (2)	Omschrijving	Eenheid	2006			
			Juli	Augustus	September	Oktober
29124	- - - Delen van pompen, van compressoren en van hydraulische en pneumatische motoren en krachtmachines	x 1 000 EUR	15 280	14 964	15 161	16 165
291241	- - - - Delen van hydraulische en pneumatische motoren en krachtmachines	x 1 000 EUR	884	803	661	1 163
29124200	- - - - Delen van pompen en elevatoren voor vloeistoffen	x 1 000 EUR	2 082	1 532	1 501	1 656
29124300	- - - - Delen van pompen, compressoren, ventilatoren, afzuigkappen	x 1 000 EUR	12 314	12 630	13 000	13 346
2913	- - Kranen en dergelijke artikelen	x 1 000 EUR	6 355	6 692	8 374	7 341
	waarvan:	-				
29131	- - - Kranen en dergelijke artikelen, voor leidingen, ketels, reservoirs, bakken of dergelijke bergingsmiddelen	x 1 000 EUR	4 643	4 920	6 772	5 714
	waarvan:	kg	206 141	181 142	238 647	232 968
291313	- - - - Regelaafsluiters, schuifafsluiters, klepafsluiters en andere kleppen en afsluiters	x 1 000 EUR	2 943	3 477	4 718	3 361
		kg	151 532	140 507	167 263	163 254
2914	- - Lagers, getande overbrengingen en drijfwerkelementen	x 1 000 EUR	38 351	43 746	48 116	51 810
	waarvan:	-				
29142	- - - Lagers, getande overbrengingen en drijfwerkelementen	x 1 000 EUR	38 093	43 528	47 806	51 405
	waarvan:	kg	3 732 068	4 144 444	4 543 219	4 853 419
29142440	- - - - Andere overbrengingsmechanismen	x 1 000 EUR	242	283	370	517
		kg	4 631	6 300	6 641	10 326
29142450	- - - - Tandwielkasten en andere overbrengingsmechanismen voor het aanpassen van snelheid	x 1 000 EUR	34 073	39 178	42 627	45 413
		kg	3 394 505	3 732 795	4 067 926	4 337 025
292	- OVERIGE MACHINES EN APPARATEN VOOR ALGEMEEN GEBRUIK	x 1 000 EUR	220 521	205 704	264 861	283 842
2921	- - Ovens en branders	x 1 000 EUR	4 529	5 936	5 911	9 465
2922	- - Hijs-, hef- en transportwerktuigen	x 1 000 EUR	91 729	81 015	120 541	127 999
	waarvan:	-				
292214	- - - Dirkkranen; hijskranen; hefportalen, portaalwagens en transportwagens met kraan	x 1 000 EUR	14 542	13 964	14 748	14 898
		p/st	5 720	4 458	6 807	8 135
292216	- - - Personen- en goederenliften; roltrappen en -paden	x 1 000 EUR	4 423	5 519	15 745	12 251
	waarvan:	p/st	684	493	1 253	1 131
29221630	- - - - Personen- en goederenliften (incl. bakkenliften), elektrisch	x 1 000 EUR	2 794	4 325	12 613	9 833
		p/st	75	138	251	251
292217	- - - Pneumatische en andere continu-werkende transportinrichtingen voor goederen	x 1 000 EUR	10 793	9 759	10 027	7 446
	waarvan:	p/st	1 172	1 156	1 453	1 541
29221770	- - - - Continu werkende transportinrichtingen voor goederen, met banden, n.e.g.	x 1 000 EUR	2 092	2 597	3 472	2 917
		p/st	152	192	325	274
29221793	- - - - Continu werkende transportinrichtingen voor goederen, rollenbanen/castors	x 1 000 EUR	1 144	1 942	144	387
		p/st	15	68	16	20
292219	- - - Delen van hijs-, hef- en transportwerktuigen	x 1 000 EUR	4 858	3 127	4 229	4 610
29229	- - - Installatie, reparatie en onderhoud van hijs-, hef- en transportwerktuigen	x 1 000 EUR	18 573	21 989	23 125	26 996
29229100	- - - - Installatie van hef-, hijs- en transportwerktuigen (excl. liften en roltrappen)	x 1 000 EUR	1 955	4 228	3 130	6 204

(1) Leveringen m.i.v. aan het buitenland geleverd maakloonwerk.

(2) Statistische classering van producten gekoppeld aan activiteiten - CPA (2-6 cijfers): Prodcorm-lijst (8 cijfers).

**Leveringen (1) in waarde en in hoeveelheid volgens de CPA en de Prodcom-lijst
(voorlopige cijfers) - vervolg**

Code (2)	Omschrijving	Eenheid	2006			
			Juli	Augustus	September	Oktober
29229200	--- Reparatie en onderhoud van hef-, hijs- en transportwerktuigen	x 1 000 EUR	16 618	17 760	19 995	20 791
2923	-- Machines en apparaten voor de koeltechniek en klimaatregeling, voor niet-huishoudelijk gebruik	x 1 000 EUR	87 650	83 156	94 485	100 206
29231	--- Warmtewisselaars; toestellen voor de koeltechniek en klimaatregeling; filtreertoestellen	x 1 000 EUR	31 525	40 534	41 095	42 171
	waarvan:	p/st	34 258	40 231	47 116	42 215
29231130	---- Warmtewisselaars	x 1 000 EUR	2 477	1 812	3 539	4 707
		p/st	2 334	1 989	3 807	3 492
292312	---- Machines en apparaten voor de regeling van het klimaat in besloten ruimten	x 1 000 EUR	9 742	8 910	10 727	10 272
		p/st	14 775	15 437	15 686	17 206
292320	--- Ventilatoren, andere dan tafel-, vloer-, wand-, raam-, plafond- en dakventilatoren	x 1 000 EUR	1 297	1 487	1 336	2 401
		p/st	3 906	4 883	4 204	6 987
292330	--- Delen van machines en toestellen voor de koel- en vriestechniek, alsmede van warmtepompen	x 1 000 EUR	15 265	10 995	16 627	18 326
	waarvan:	-	-	-	-	-
29233070	---- Delen van koelmeubelen, delen van warmtepompen, andere	x 1 000 EUR	10 342	6 106	11 124	12 304
		-	-	-	-	-
29239	--- Installatie, reparatie en onderhoud van machines en apparaten voor de koeltechniek en klimaatregeling, voor niet-huishoudelijk gebruik	x 1 000 EUR	39 562	30 140	35 427	37 308
		-	-	-	-	-
29239100	---- Installatie van machines en apparaten voor de koeltechniek en klimaatregeling, voor niet-huishoudelijk gebruik	x 1 000 EUR	24 140	17 618	19 329	22 425
		-	-	-	-	-
29239200	---- Reparatie en onderhoud van machines en apparaten voor de koeltechniek en klimaatregeling, voor niet-huishoudelijk gebruik	x 1 000 EUR	15 422	12 522	16 099	14 883
		-	-	-	-	-
2924	-- Overige machines en apparaten voor algemeen gebruik, n.e.g.	x 1 000 EUR	36 613	35 597	43 924	46 172
	waarvan:	-	-	-	-	-
29241	--- Gasgeneratoren, distilleer-, filter- en rectificeertoestellen	x 1 000 EUR	4 949	5 135	5 785	5 904
		-	-	-	-	-
29242	--- Machines en toestellen voor het reinigen van flessen, voor het vullen of voor het wegen; toestellen voor het spuiten	x 1 000 EUR	7 921	7 659	8 575	9 516
	waarvan:	-	-	-	-	-
292421	---- Machines en toestellen voor het reinigen, vullen en verpakken van flessen en andere bergingsmiddelen	x 1 000 EUR	3 929	2 928	3 199	3 058
		p/st	15 618	16 309	15 462	21 004
292424	---- Blusapparaten, spuitpistolen, zand- en stoomstraal toestellen en dergelijke straaltoestellen, andere dan die voor de landbouw of de tuinbouw	x 1 000 EUR	2 589	3 410	3 657	4 355
	waarvan:	p/st	104 751	94 522	103 054	145 161
29242410	---- Blusapparaten	x 1 000 EUR	1 485	1 797	1 956	2 350
		p/st	94 503	85 097	91 584	136 273
29245	--- Delen van overige machines en apparaten voor algemeen gebruik	x 1 000 EUR	13 302	13 219	18 167	18 013
	waarvan:	-	-	-	-	-
292453	---- Delen van kalanders en walsmachines; delen van toestellen voor het spuiten, gewichten voor weegtoestellen	x 1 000 EUR	643	643	731	816
		-	-	-	-	-
29249	--- Installatie, reparatie en onderhoud van machines en apparaten voor algemeen gebruik n.e.g.	x 1 000 EUR	8 117	7 207	9 566	9 750
		-	-	-	-	-
29249100	---- Installatie van overige machines en apparaten voor algemeen gebruik, n.e.g.	x 1 000 EUR	2 861	2 131	3 595	3 453

(1) Leveringen m.i.v. aan het buitenland geleverd maakloonwerk.

(2) Statistische classering van producten gekoppeld aan activiteiten - CPA (2-6 cijfers): Prodcom-lijst (8 cijfers).

PRODCOM - Leveringen per product

Leveringen (1) in waarde en in hoeveelheid volgens de CPA en de Prodcom-lijst (voorlopige cijfers) - vervolg

Code (2)	Omschrijving	Eenheid	2006			
			Juli	Augustus	September	Oktober
29249200	- - - Reparatie en onderhoud van overige machines voor algemeen gebruik, n.e.g.	x 1 000 EUR	5 256	5 076	5 970	6 297
293	- MACHINES EN WERKTUIGEN VOOR DE LANDBOUW OF DE BOSBOUW	x 1 000 EUR	55 808	16 411	35 880	28 588
29321	WAARVAN: - - Machines voor de land-, tuin- of bosbouw, voor de voorbereiding, bewerking of bebouwing van de bodem	x 1 000 EUR p/st	473 85	733 148	873 145	810 172
293270	- - Delen van machines en toestellen voor de landbouw of de bosbouw	x 1 000 EUR	2 286	1 924	4 817	4 633
29327050	waarvan: - - - Delen van machines, toestellen en werktuigen van GS-post 8433	x 1 000 EUR	1 846	1 365	3 237	3 298
29329	- - Installatie, reparatie en onderhoud van machines en toestellen voor de landbouw of de bosbouw	x 1 000 EUR	678	1 092	1 115	2 336
294	- GEREEDSCHAPSWERKTUIGEN	x 1 000 EUR	23 863	18 301	31 743	34 137
29423	WAARVAN: - - Andere gereedschapswerktuigen voor de metaalbewerking	x 1 000 EUR	11 149	8 785	14 119	17 194
294240	- - Delen en toebehoren voor gereedschapswerktuigen voor het bewerken van metaal	x 1 000 EUR	3 426	2 825	3 400	4 430
2943	- - Overige gereedschapswerktuigen, n.e.g.	x 1 000 EUR	4 196	3 884	5 930	6 883
29431	waarvan: - - - Gereedschapswerktuigen voor het bewerken van steen, van hout en van dergelijke harde stoffen	x 1 000 EUR p/st	2 237 1 718	2 114 2 120	3 894 3 427	4 946 3 357
294334	- - - Delen en toebehoren voor gereedschapswerktuigen voor het bewerken van hout, kurk, steen, geharde rubber en dergelijke harde stoffen	x 1 000 EUR	706	373	583	837
29439	- - - Installatie, onderhoud en reparatie van gereedschapswerktuigen voor het bewerken van hout, kurk, steen, geharde rubber en dergelijke harde stoffen	x 1 000 EUR	947	1 091	1 069	735
295	- OVERIGE MACHINES, APPARATEN EN WERKTUIGEN VOOR SPECIFIEKE DOELEINDEN	x 1 000 EUR	140 149	130 110	177 001	195 761
2951	- - Machines voor de metallurgie	x 1 000 EUR	3 083	3 949	4 477	5 888
295112	- - - Delen van machines voor de metallurgie; walsrollen; delen van walsstoelen	x 1 000 EUR	1 333	1 725	2 494	4 044
29519	- - - Installatie, reparatie en onderhoud van machines voor de metallurgie	x 1 000 EUR	1 750	2 224	1 983	1 844
2952	- - Machines voor de winning van delfstoffen en voor de bouw	x 1 000 EUR	43 857	47 465	56 602	60 775
29526	waarvan: - - - Delen van machines voor het winnen van delfstoffen en voor de bouw	x 1 000 EUR	12 138	11 315	15 558	16 509
29529	- - - Installatie, reparatie en onderhoud van machines voor de winning van delfstoffen en voor de bouw	x 1 000 EUR	1 244	1 762	1 787	2 014
2953	- - Machines voor de productie van voedings- en genotmiddelen	x 1 000 EUR	13 047	13 117	15 129	16 702

(1) Leveringen m.i.v. aan het buitenland geleverd maakloonwerk.

(2) Statistische classering van producten gekoppeld aan activiteiten - CPA (2-6 cijfers); Prodcom-lijst (8 cijfers).

**Leveringen (1) in waarde en in hoeveelheid volgens de CPA en de Prodcou-lijst
(voorlopige cijfers) - vervolg**

Code (2)	Omschrijving	Eenheid	2006			
			Juli	Augustus	September	Oktober
29531	- - - Machines voor de productie van voedings- en genotmiddelen	x 1 000 EUR	5 953	5 542	8 063	8 522
	waarvan:	p/st	845	843	1 197	1 203
295316	- - - - Machines en toestellen, n.e.g., voor de industriële bereiding of vervaardiging van voedingsmiddelen of dranken (incl. oliën en vetten)	x 1 000 EUR	4 255	4 387	6 102	6 527
	waarvan:	p/st	448	555	757	696
29531613	- - - - - Machines en toestellen voor brood- of banketbakkerijen, n.e.g.	x 1 000 EUR	1 670	2 528	3 120	2 021
		p/st	328	455	501	552
29531640	- - - - - Machines en toestellen voor brouwerijen	x 1 000 EUR	148	373	172	581
		p/st	3	12	4	20
29532	- - - Delen van machines voor de productie van voedings- en genotmiddelen	x 1 000 EUR	1 147	865	1 855	2 012
		-				
29539	- - - Installatie, reparatie en onderhoud van machines voor de productie van voedings- en genotmiddelen	x 1 000 EUR	5 947	6 710	5 211	6 168
		-				
29539100	- - - - Installatie van machines voor de productie van voedings- en genotmiddelen	x 1 000 EUR	4 624	3 685	3 298	4 235
		-				
29539200	- - - - Reparatie en onderhoud van machines voor de productie van voedings- en genotmiddelen	x 1 000 EUR	1 323	3 025	1 913	1 933
		-				
2954	- - Machines voor de productie van textiel, kleding en leder	x 1 000 EUR	44 703	30 551	57 405	62 094
	waarvan:	-				
29541	- - - Machines voor het voorbereiden, het spinnen, het weven en het breien van textielstoffen	x 1 000 EUR	30 912	20 386	39 259	44 103
		-				
29542	- - - Andere machines voor de productie van textiel en kleding (incl. naaimachines)	x 1 000 EUR	4 570	1 709	5 672	4 310
		p/st	794	347	1 225	794
29544	- - - Delen en toebehoren van machines voor de productie van textiel, kleding en leder	x 1 000 EUR	6 938	6 826	9 869	11 106
		-				
295441	- - - - Delen en toebehoren van weefgetouwen en machines voor het spinnen	x 1 000 EUR	6 075	5 901	8 598	9 567
		-				
29544110	- - - - - Delen en hulpstukken voor machines van GS-posten 8444 t/m 8445 en van hulpmachines	x 1 000 EUR	586	691	734	1 043
		-				
29544150	- - - - - Delen en hulpstukken voor weefgetouwen en van hulpmachines en -toestellen	x 1 000 EUR	5 489	5 210	7 864	8 524
		-				
295442	- - - - Delen van machines voor andere bewerkingen van textielstoffen en kleding en voor het bewerken van leder	x 1 000 EUR	862	925	1 271	1 538
		-				
2955	- - Machines voor de productie van papier of karton	x 1 000 EUR	174	243	337	436
		-				
2956	- - Overige machines, apparaten en werktuigen voor specifieke doeleinden, n.e.g.	x 1 000 EUR	35 285	34 784	43 052	49 866
		-				
29561	- - - Machines en toestellen voor het drukken en het inbinden van boeken, alsmede delen daarvan	x 1 000 EUR	4 687	6 405	6 339	6 497
		-				
29562	- - - Diverse machines en toestellen voor specifieke doeleinden, alsmede delen daarvan	x 1 000 EUR	26 502	23 484	30 052	33 857
	waarvan:	-				
295624	- - - - Gietvormen; vormkasten voor gieterijen; modelplaten voor gietvormen; modellen voor gietvormen	x 1 000 EUR	5 627	5 719	8 899	8 880
	waarvan:	-				
29562470	- - - - - Vormen voor het spuit- of persgieten van rubber of kunststof	x 1 000 EUR	2 992	3 398	5 817	5 164
		p/st	408	381	535	606

(1) Leveringen m.i.v. aan het buitenland geleverd maakloonwerk.

(2) Statistische classering van producten gekoppeld aan activiteiten - CPA (2-6 cijfers); Prodcou-lijst (8 cijfers).

PRODCOM - Leveringen per product

Leveringen (1) in waarde en in hoeveelheid volgens de CPA en de Prodcom-lijst (voorlopige cijfers) - vervolg

Code (2)	Omschrijving	Eenheid	2006			
			Juli	Augustus	September	Oktober
295625	- - - - Machines en toestellen voor specifieke doeleinden, n.e.g.	x 1 000 EUR	7 547	4 879	7 030	8 928
		p/st	27 889	54 672	50 629	60 528
29562670	- - - - Delen van machines van GS-post 8479	x 1 000 EUR	5 038	3 084	4 857	5 882
		-				
29569	- - - - Installatie, reparatie en onderhoud van machines en toestellen voor specifieke doeleinden n.e.g.	x 1 000 EUR	4 097	4 896	6 661	9 512
		-				
29569100	- - - - Installatie van overige machines, apparaten en werktuigen voor specifieke doeleinden, n.e.g.	x 1 000 EUR	1 967	1 804	3 722	6 235
		-				
29569200	- - - - Reparatie en onderhoud van overige machines, apparaten en werktuigen voor specifieke doeleinden, n.e.g.	x 1 000 EUR	2 130	3 092	2 939	3 277
		-				
29601	- WAPENS EN MUNITIE, ALSMEDE DELEN DAARVAN	x 1 000 EUR	11 317	13 081	16 149	13 689
		-				
297	- HUISHOUDAPPARATEN N.E.G.	x 1 000 EUR	18 899	18 354	30 787	31 891
		-				
2971	- - Elektrische huishoudapparaten	x 1 000 EUR	12 115	9 240	15 908	16 636
		-				
29711	- - - Koelkasten en vrieskasten; wasmachines; elektrisch verwarmde dekens; ventilatoren	x 1 000 EUR	4 208	2 396	5 361	4 707
		p/st	7 486	4 866	8 238	8 423
29712	- - - Andere elektrische huishoudapparaten n.e.g.	x 1 000 EUR	7 907	6 844	10 547	11 929
		-				
2972	- - Niet-elektrische huishoudapparaten	x 1 000 EUR	6 784	9 115	14 879	15 255
	waarvan:	-				
297212	- - - Andere toestellen voor huishoudelijk gebruik, voor gas of voor gas en andere brandstof, voor vloeibare brandstof of voor vaste brandstof	x 1 000 EUR	4 812	6 638	11 099	11 098
		p/st	6 735	10 131	17 121	18 063
300	- KANTOORMACHINES EN COMPUTERS	x 1 000 EUR	26 073	20 849	30 447	35 073
	WAARVAN:	-				
30021	- - Gegevensverwerkende machines en delen en toebehoren daarvan	x 1 000 EUR	13 178	11 664	16 380	22 746
	waarvan:	-				
300216	- - - Invoer- en uitvoereenheden	x 1 000 EUR	4 884	3 155	6 238	8 715
		p/st	906	622	985	2 008
31	ELECTRISCHE MACHINES EN APPARATEN N.E.G.	x 1 000 EUR	333 436	316 204	413 084	417 282
		-				
3110	- ELEKTROMOTOREN, ELEKTRISCHE GENERATOREN EN ELEKTRISCHE TRANSFORMATOREN	x 1 000 EUR	38 184	40 722	60 951	58 479
	WAARVAN:	-				
31103	- - Elektrische generatoraggregaten en roterende omvormers	x 1 000 EUR	1 800	2 244	1 845	1 339
		p/st	825	832	1 047	810
311050	- - Ballasten voor ontloadingslampen en -buizen; statische omvormers; andere smoorspoelen en andere zelfinductiespoelen	x 1 000 EUR	7 131	7 520	9 192	8 048
		p/st	2 314 570	3 364 563	3 023 607	3 036 586
31109	- - Installatie, reparatie en onderhoud van elektromotoren, elektrische generatoren en elektrische transformatoren	x 1 000 EUR	8 557	8 719	12 307	15 294
		-				
3120	- SCHAKEL- EN VERDEELINRICHTINGEN	x 1 000 EUR	68 500	67 247	80 483	87 405
	WAARVAN:	-				
31202	- - Toestellen voor het inschakelen, uitschakelen, aansluiten of verdelen van of voor het beveiligen tegen elektrische stroom <= 1000 V	x 1 000 EUR	21 702	26 369	25 347	27 636
	waarvan:	p/st	519 783 909	689 520 705	650 150 682	687 343 182
31202500	- - - Schakelaars, n.e.g.: spanning =< 1 000 V	x 1 000 EUR	5 515	5 712	6 107	6 305
		p/st	1 654 378	1 887 158	1 933 309	2 157 215

(1) Leveringen m.i.v. aan het buitenland geleverd maakloonwerk.

(2) Statistische classering van producten gekoppeld aan activiteiten - CPA (2-6 cijfers); Prodcom-lijst (8 cijfers).

**Leveringen (1) in waarde en in hoeveelheid volgens de CPA en de Prodcou-list
(voorlopige cijfers) - vervolg**

Code (2)	Omschrijving	Eenheid	2006			
			Juli	Augustus	September	Oktober
312027	- - - Contactdozen, contactstoppen (stekkers) en andere toestellen voor het inschakelen, uitschakelen, aansluiten of verdelen van of voor het beveiligen tegen elektrische stroom, n.e.g.	x 1 000 EUR	14 053	18 291	16 963	18 487
	waarvan:	p/st	517 945 958	687 451 977	648 043 492	684 924 155
31202760	- - - Geprefabriceerde elementen voor elektrische stroomleidingen, spanning <= 1 000 V	x 1 000 EUR	1 714	2 205	1 570	1 968
		p/st	69 800	70 454	62 417	101 480
31202770	- - - Aansluittoestellen en contactverbindingen voor draad en kabel, spanning <= 1 000 V	x 1 000 EUR	961	1 413	1 397	1 591
		p/st	18 177 405	21 561 395	25 259 997	25 831 994
312031	- - Borden, panelen e.d., voorzien van schakelapparaten, enz., voor een spanning <= 1000 V	x 1 000 EUR	9 136	8 420	8 923	11 339
	waarvan:	p/st	509 033	411 155	308 805	412 265
31203170	- - - Borden, enz., voor elektr. bediening of het verdelen van elektr. stroom, spanning <= 1 000 V	x 1 000 EUR	8 534	6 772	7 274	10 103
		p/st	508 566	410 775	308 369	411 819
312040	- - Delen van schakel- en verdeelinrichtingen	x 1 000 EUR	6 416	6 435	8 718	8 901
		-				
31204030	- - - Borden, panelen, enz., van GS-post 8537, zonder toestellen	x 1 000 EUR	3 278	2 435	2 943	3 980
		p/st	903 642	485 126	745 257	738 747
31204090	- - - Andere delen van toestellen van GS-post 8535, 8536 of 8537	x 1 000 EUR	3 139	4 000	5 776	4 921
		-				
31209	- - Installatie, reparatie en onderhoud van schakel- en verdeelinrichtingen	x 1 000 EUR	28 106	21 917	33 585	34 816
		-				
31301	- GEÏSOLEERDE KABEL EN DRAAD; OPTISCHE-VERZELKABEL	x 1 000 EUR	50 268	46 879	68 216	63 166
	WAARVAN:	kg	11 492 361	9 971 231	15 121 164	13 807 019
313013	- - Andere geleiders van elektriciteit, voor een spanning <= 1000 V	x 1 000 EUR	34 244	33 388	47 590	45 159
		kg	8 737 871	7 814 017	11 512 929	10 714 018
3140	- ACCUMULATOREN, ELEKTRISCHE ELEMENTEN EN ELEKTRISCHE BATTERIJEN	x 1 000 EUR	14 073	11 824	20 419	19 663
		-				
3150	- VERLICHTINGSTOESTELLEN EN ELEKTRISCHE LAMPEN EN BUIZEN	x 1 000 EUR	46 504	48 302	61 941	62 902
	WAARVAN:	-				
31502	- - Verlichtingstoestellen	x 1 000 EUR	10 482	11 320	16 587	15 996
	waarvan:	p/st	197 023	172 530	289 045	269 310
31502400	- - - Lichtreclames, verlichte aanwijzingsborden en dergelijke artikelen	x 1 000 EUR	2 392	4 016	5 727	5 687
		p/st	4 206	8 625	13 272	13 416
316	- ELEKTRISCHE BENODIGDHEDEN N.E.G.	x 1 000 EUR	115 906	101 231	121 074	125 668
		-				
3161	- - Elektrische benodigdheden voor motoren en voertuigen n.e.g.	x 1 000 EUR	35 608	30 336	43 950	45 460
		-				
3162	- - Overige elektrische benodigdheden n.e.g.	x 1 000 EUR	80 299	70 895	77 124	80 208
		-				
31621	- - - Overige elektrische benodigdheden n.e.g., alsmede delen daarvan	x 1 000 EUR	69 684	56 858	67 685	68 388
	waarvan:	-				
316211	- - - - Elektrische toestellen voor hoorbare of voor zichtbare signalen, andere dan die voor rijwielen of voor motorvoertuigen	x 1 000 EUR	22 712	12 626	23 193	29 013
	waarvan:	-				
31621130	- - - - Elektrische signaaltoestellen, enz., voor verkeers- en waterwegen, enz.	x 1 000 EUR	5 144	5 971	7 468	6 894
		kg	136 997	352 126	253 823	264 162
31629	- - - Installatie, reparatie en onderhoud van andere elektrische benodigdheden n.e.g.	x 1 000 EUR	10 614	14 037	9 439	11 821
		-				

(1) Leveringen m.i.v. aan het buitenland geleverd maakloonwerk.

(2) Statistische classering van producten gekoppeld aan activiteiten - CPA (2-6 cijfers): Prodcou-list (8 cijfers).

PRODCOM - Leveringen per product

Leveringen (1) in waarde en in hoeveelheid volgens de CPA en de Prodcom-lijst (voorlopige cijfers) - vervolg

Code (2)	Omschrijving	Eenheid	2006			
			Juli	Augustus	September	Oktober
32	RADIO-, TELEVISIE- EN TELECOMMUNICATIEAPPARatuur	x 1 000 EUR	115 504	149 628	178 439	179 251
	WAARVAN:	-				
3210	- ELEKTRONENBUizen EN ANDERE ELEKTRONISCHE ONDERDELEN	x 1 000 EUR	38 583	37 342	51 480	45 892
	WAARVAN:	-				
321030	- - Gedrukte schakelingen	x 1 000 EUR	7 673	6 825	11 726	9 998
	waarvan:	p/st	1 685 035	1 109 766	1 998 877	1 474 433
32103070	- - - Andere gedrukte schakelingen, bestaande uit geleidende elementen en contacten	x 1 000 EUR	2 338	2 015	4 418	3 100
		p/st	256 127	256 394	559 075	386 553
32106	- - Elektronisch geïntegreerde schakelingen en micro-assemblages	x 1 000 EUR	24 836	23 647	29 616	25 468
		p/st	27 091 692	30 232 288	34 892 171	29 453 502
32305	- DELEN VAN AUDIO- EN VIDEO-APPARatuur; ANTENNES	x 1 000 EUR	6 863	5 923	10 755	9 749
		-				
33	MEDISCHE APPARatuur EN INSTRUMENTEN, PRECISIE- EN OPTISCHE INSTRUMENTEN EN UURWERKEN	x 1 000 EUR	69 562	72 603	94 394	95 041
		-				
3310	- MEDISCHE APPARatuur EN INSTRUMENTEN EN ORTHOPEDISCHE ARTIKELen	x 1 000 EUR	15 333	16 557	21 507	22 623
	WAARVAN:	-				
33101	- - Medische apparatuur en instrumenten en orthopedische artikelen, alsmede delen daarvan	x 1 000 EUR	12 315	13 974	17 433	18 641
	waarvan:	-				
331015	- - - Spuiten, naalden, katheters, canules en dergelijke; instrumenten, apparaten en toestellen voor de oogheelkunde, n.e.g.	x 1 000 EUR	3 879	4 706	6 020	6 762
		p/st	60 026 265	99 131 839	115 609 579	130 478 772
331017	- - - Gewrichtsprothesen; orthopedische artikelen en toestellen; tandprothesen; andere prothesen n.e.g.	x 1 000 EUR	6 125	6 961	7 815	8 715
	waarvan:	-				
33101739	- - - - Andere orthopedische toestellen, artikelen voor de behandeling van botbreuken	x 1 000 EUR	3 323	3 894	4 216	4 505
		-				
33101759	- - - - Tandprothesen (excl. kunsttanden)	x 1 000 EUR	1 658	1 779	1 987	2 539
		-				
3320	- MEET-, REGEL- EN CONTROLEAPPARatuur, APPARatuur VOOR HET NAVIGEREN EN VOOR ANDERE DOELEINDEN	x 1 000 EUR	40 964	42 820	54 514	56 697
	WAARVAN:	-				
33205	- - Instrumenten voor het verifiëren van andere fysische karakteristieken	x 1 000 EUR	9 912	12 953	14 333	16 370
	waarvan:	p/st	1 717 368	2 219 006	2 463 536	2 579 791
332051	- - - Hydrometers, thermometers, pyrometers, barometers, hygrometers en psychrometers	x 1 000 EUR	7 733	9 333	11 579	11 462
		p/st	1 680 573	2 192 691	2 425 352	2 554 358
33206	- - Andere instrumenten, apparaten en toestellen voor het meten, voor het verifiëren of voor onderzoek	x 1 000 EUR	2 091	3 061	3 760	3 758
		-				
33208	- - Delen van meet-, regel-, controle- en navigatie-apparatuur en van apparatuur voor andere doeleinden	x 1 000 EUR	4 423	6 605	7 499	5 864
		-				
33209	- - Installatie, reparatie en onderhoud van meet-, regel-, controle- en navigatieapparatuur	x 1 000 EUR	3 498	4 635	5 032	2 957
		-				
33301000	- ONTWERPEN EN MONTEREN VAN APPARATEN VOOR DE BEWAKING VAN INDUSTRIËLE PROCESSEN EN VAN GEAUTOMATISEERDE PRODUCTIELIJNEN	x 1 000 EUR	9 626	9 209	13 847	10 341
		-				
3340	- OPTISCHE INSTRUMENTEN EN FOTO- EN FILMAPPARatuur	x 1 000 EUR	3 235	3 514	3 876	4 772

(1) Leveringen m.i.v. aan het buitenland geleverd maakloonwerk.

(2) Statistische classering van producten gekoppeld aan activiteiten - CPA (2-6 cijfers); Prodcom-lijst (8 cijfers).

Leveringen (1) in waarde en in hoeveelheid volgens de CPA en de Prodcom-lijst (voorlopige cijfers) - vervolg

Code (2)	Omschrijving	Eenheid	2006			
			Juli	Augustus	September	Oktober
3350	- UURWERKEN	x 1 000 EUR	403	504	649	609
34	MOTORVOERTUIGEN, AANHANGWAGENS EN OPLEGGERS	x 1 000 EUR	974 452	1 041 263	1 681 208	1 649 670
3410	- MOTORVOERTUIGEN	x 1 000 EUR	686 271	709 040	1 244 714	1 195 797
	WAARVAN:	p/st	53 761	54 859	94 904	86 767
34102230	- - Motorvoertuigen met een benzinemotor > 1 500 cm ³ (incl. kampeerauto's met een cilinderinhoud > 3 000 cm ³ , excl. voertuigen voor het vervoer van >= 10 personen, sneeuwmobielen, golf buggies en dergelijke voertuigen)	x 1 000 EUR	214 341	374 209	509 206	451 211
		p/st	23 343	31 430	46 880	41 433
3420	- CARROSSERIEËN VOOR MOTORVOERTUIGEN; AANHANGWAGENS EN OPLEGGERS	x 1 000 EUR	90 706	85 628	113 397	123 589
342010	- - Carrosserieën voor motorvoertuigen	x 1 000 EUR	45 305	58 218	63 147	70 192
		p/st	4 746	5 990	6 853	7 302
34202	- - Aanhangwagens en opleggers; containers	x 1 000 EUR	38 747	21 015	43 169	44 686
	waarvan:	p/st	3 190	2 475	3 220	3 709
342030	- - Delen van aanhangwagens en opleggers; delen van andere voertuigen zonder eigen beweegkracht	x 1 000 EUR	6 653	6 395	7 081	8 711
	waarvan:	-				
34203050	- - - Delen van aanhangwagens, opleggers, enz.: carrosserieën	x 1 000 EUR	2 776	2 089	3 000	3 355
		p/st	145	270	281	284
3430	- DELEN EN TOEBEHOREN VOOR AUTOMOBIELEN EN MOTOREN DAARVAN	x 1 000 EUR	197 476	246 595	323 097	330 284
	WAARVAN:	-				
343020	- - Andere delen en toebehoren n.e.g. van motorvoertuigen	x 1 000 EUR	176 571	210 905	282 575	286 920
	waarvan:	-				
34302010	- - - Bumpers en delen daarvan (incl. van kunststof)	x 1 000 EUR	16 680	16 621	24 895	26 429
		kg	2 020 186	1 821 127	2 802 600	3 071 224
34302090	- - - Andere delen en toebehoren voor tractors, automobielen en andere voertuigen, n.e.g.	x 1 000 EUR	75 540	79 005	124 508	129 915
		-				
343030	- - Veiligheidsgordels en delen en toebehoren van carrosserieën	x 1 000 EUR	19 471	34 639	39 403	42 033
		-				
35	OVERIGE TRANSPORTMIDDELEN	x 1 000 EUR	105 092	102 318	112 460	118 878
	WAARVAN:	-				
35305090	- DELEN VAN ALLE SOORTEN LUCHTVAARTUIGEN, EXCL. PROPELLERS, ROTORS, LANDINGSGESTELLEN, VOOR CIVIEL GEBRUIK	x 1 000 EUR	29 704	26 654	35 885	34 739
		-				
354	- MOTORRIJWIELEN EN RIJWIELEN	x 1 000 EUR	5 316	4 796	4 472	4 977
	WAARVAN:	-				
35421050	- - Rijwielen, (incl. bakfietsen), zonder motor : andere	x 1 000 EUR	2 950	3 086	2 176	2 729
		p/st	9 574	12 134	6 743	7 788
35422019	- - Delen van rijwielen n.e.g.	x 1 000 EUR	184	178	220	234
		-				
36	MEUBELEN; OVERIGE GOEDEREN EN PRODUKTEN N.E.G.	x 1 000 EUR	154 140	162 815	246 402	246 678
	WAARVAN:	-				
361	- MEUBELEN	x 1 000 EUR	117 920	133 446	197 954	189 533
		-				
36111	- - Zitmeubelen en delen daarvan	x 1 000 EUR	53 688	47 834	87 883	80 858
		-				
361111	- - - Zitmeubelen, met onderstel van metaal	x 1 000 EUR	29 129	25 244	48 159	40 888
	waarvan:	p/st	311 569	289 472	526 960	449 388
36111130	- - - - Zitmeubelen voor automobielen	x 1 000 EUR	26 718	22 223	44 052	37 289
		p/st	274 911	225 463	448 144	393 434

(1) Leveringen m.i.v. aan het buitenland geleverd maakloonwerk.

(2) Statistische classering van producten gekoppeld aan activiteiten - CPA (2-6 cijfers); Prodcom-lijst (8 cijfers).

PRODCOM - Leveringen per product

Leveringen (1) in waarde en in hoeveelheid volgens de CPA en de Prodcom-lijst (voorlopige cijfers) - vervolg

Code (2)	Omschrijving	Eenheid	2006			
			Juli	Augustus	September	Oktober
36111170	--- Zitmeubelen, opgevuld, onderstel van metaal	x 1 000 EUR	1 915	1 996	3 184	2 960
		p/st	23 324	40 747	53 719	40 738
361112	--- Zitmeubelen, met onderstel van hout	x 1 000 EUR	16 128	15 662	28 183	28 357
	waarvan:	p/st	71 304	74 335	125 672	119 931
36111250	--- Zitmeubelen, opgevuld, onderstel van hout	x 1 000 EUR	13 988	14 177	25 448	25 387
		p/st	43 510	48 827	80 529	75 876
36111300	--- Andere zitmeubelen, n.e.g.	x 1 000 EUR	135	233	239	276
		p/st	14 212	5 715	21 382	8 772
361114	--- Delen van zitmeubelen	x 1 000 EUR	8 296	6 695	11 302	11 337
		-				
36111410	--- Delen van zitmeubelen : hout	x 1 000 EUR	1 425	1 442	2 274	2 094
		-				
36111430	--- Delen van zitmeubelen voor burgerluchtvaartuigen en andere delen van zitmeubelen	x 1 000 EUR	6 871	5 253	9 029	9 244
		-				
36121	-- Andere meubelen, van de soort gebruikt in kantoren	x 1 000 EUR	8 006	13 459	16 016	14 497
		p/st	79 252	82 304	93 351	106 904
361211	--- Meubelen van metaal, van de soort gebruikt in kantoren	x 1 000 EUR	4 180	5 182	7 514	6 697
	waarvan:	p/st	64 422	47 105	61 042	71 316
36121130	--- Bureaus voor kantoren, metaal, hoogte <= 80 cm	x 1 000 EUR	458	925	1 429	1 028
		p/st	2 182	4 180	6 920	4 102
36121173	--- Ander kantoormeub. van metaal, > 80 cm, kasten met deuren, rolluiken, kleppen	x 1 000 EUR	1 546	1 742	2 903	2 624
		p/st	7 278	8 691	12 901	10 896
361212	--- Meubelen van hout, van de soort gebruikt in kantoren	x 1 000 EUR	1 416	2 794	3 175	2 640
		p/st	10 646	27 754	26 360	25 031
36121230	--- Bureaus van hout, hoogte <= 80 cm	x 1 000 EUR	422	676	675	669
		p/st	3 741	5 480	5 270	5 714
36121250	--- Kantoormeubilair van hout, n.e.g., hoogte <= 80 cm	x 1 000 EUR	274	919	827	666
		p/st	2 773	15 138	12 945	11 838
36121270	--- Kantoormeubilair van hout, kasten met deuren, kaartkasten, hoogte > 80 cm	x 1 000 EUR	351	597	795	759
		p/st	3 935	6 662	7 439	6 979
36121290	--- Kantoormeubilair van hout, ander, hoogte > 80 cm	x 1 000 EUR	369	602	878	545
		p/st	197	474	706	500
36121300	--- Meubelen van hout voor winkels	x 1 000 EUR	2 410	5 484	5 326	5 161
		p/st	4 184	7 445	5 949	10 557
361310	-- Meubelen, van de soort gebruikt in keukens	x 1 000 EUR	9 133	12 992	17 591	17 783
		p/st	34 559	44 228	60 349	59 742
36131050	--- Houten meubelen voor keukens : in elementen	x 1 000 EUR	8 966	12 728	17 137	17 231
		p/st	34 458	43 986	60 145	59 501
36131090	--- Houten meubelen voor keukens : andere	x 1 000 EUR	166	265	454	552
		p/st	101	242	204	241
36141	-- Andere meubelen	x 1 000 EUR	30 209	39 550	52 912	52 847
		-				
36141100	--- Meubelen van metaal, n.e.g.	x 1 000 EUR	4 628	6 347	6 071	6 071
		kg	1 833 912	2 439 446	2 374 080	2 704 927
361412	--- Meubelen van hout, van de soort gebruikt in slaapkamers en in zit- en eetkamers	x 1 000 EUR	13 412	17 337	26 432	26 417
		p/st	68 466	104 978	144 008	141 699
36141230	--- Meubelen van hout voor slaapkamers	x 1 000 EUR	5 035	7 952	11 207	10 928
		p/st	35 806	61 606	83 281	77 292
36141250	--- Meubelen van hout voor zit- en eetkamers	x 1 000 EUR	8 376	9 385	15 225	15 489
		p/st	32 660	43 372	60 727	64 407
36141300	--- Meubelen van hout, n.e.g.	x 1 000 EUR	5 938	7 739	10 246	10 111
		p/st	34 479	45 936	57 066	50 751
361414	--- Meubelen van kunststof en van andere stoffen, teen, rotting en bamboe daaronder begrepen	x 1 000 EUR	766	1 628	1 497	1 500
		p/st	2 287	4 488	4 062	4 419
361415	--- Delen van andere meubelen	x 1 000 EUR	5 465	6 499	8 665	8 749

(1) Leveringen m.i.v. aan het buitenland geleverd maakloonwerk.

(2) Statistische classering van producten gekoppeld aan activiteiten - CPA (2-6 cijfers): Prodcom-lijst (8 cijfers).

**Leveringen (1) in waarde en in hoeveelheid volgens de CPA en de Prodcop-lijst
(voorlopige cijfers) - vervolg en einde**

Code (2)	Omschrijving	Eenheid	2006			
			Juli	Augustus	September	Oktober
36141530	--- Delen van meubelen : metaal	- x 1 000 EUR	419	626	769	733
36141550	--- Delen van meubelen : hout	- x 1 000 EUR	3 711	3 752	5 254	5 530
36141590	--- Delen van meubelen : andere	- x 1 000 EUR	1 334	2 121	2 642	2 486
36151	- - Springbakken, spiraalmatraszen en dergelijke in een lijst of in een raam gevatte matrassen; matrassen	- x 1 000 EUR	16 884	19 610	23 553	23 549
		p/st	393 557	466 965	586 833	560 080
36151100	--- Springbakken, (o.a. lattenbodems, spiraalmatraszen)	x 1 000 EUR	3 123	4 169	5 128	5 283
		p/st	29 506	34 724	45 049	42 547
361512	--- Matrassen	x 1 000 EUR	13 760	15 441	18 425	18 265
	waarvan:	p/st	364 051	432 241	541 784	517 533
36151230	--- Matrassen van rubber met celstructuur	x 1 000 EUR	1 783	2 100	2 792	2 754
		p/st	12 140	25 227	35 411	42 947
36151250	--- Matrassen van kunststof met celstructuur	x 1 000 EUR	7 245	8 531	9 499	9 020
		p/st	296 629	348 163	434 800	392 677
362	- JUWELEN EN DERGELIJKE ARTIKELEN	x 1 000 EUR	19 041	12 273	27 402	31 574
		-				
36401	- SPORTARTIKELEN	x 1 000 EUR	1 759	1 338	1 959	1 332
		-				
3650	- SPELLEN EN SPEELGOED	x 1 000 EUR	8 895	8 294	9 463	13 352
		-				
366211	- BEZEMS EN BORSTELS VOOR HUISHOUDELIJK GEBRUIK	x 1 000 EUR	2 491	2 578	3 065	2 694
		p/st	1 788 852	1 758 427	2 910 216	2 284 138
3663	- ANDERE WERKEN N.E.G.	x 1 000 EUR	3 754	4 561	6 190	7 802
	WAARVAN:	-				
36633	- - Paraplu's en parasols, wandelstokken, knopen, knoopvormen, sluitingen, en delen daarvan	x 1 000 EUR	1 221	721	1 273	1 311
		-				
	TOTAAL	x 1 000 EUR	10 531 597	10 968 730	13 249 506	13 663 215
		-				

(1) Leveringen m.i.v. aan het buitenland geleverd maakloonwerk.

(2) Statistische classering van producten gekoppeld aan activiteiten - CPA (2-6 cijfers); Prodcop-lijst (8 cijfers).

Industriële productie

II. NIET-PRODCOM sectoren

(voornamelijk Energie en Recuperatie)

Inleiding

Om uiteenlopende redenen worden de statistieken van enkele sectoren (energie, recuperatie, waterdistributie, slachthuizen, zuivel, ijzer en staal) nog ingezameld volgens het oude systeem.

Het aantal variabelen dat ingezameld wordt varieert per statistiek.

Specifieke maandstatistieken zijn er alleen voor cokes, petroleum, water en bouwnijverheid, alsook in andere sectoren, zoals ijzer en staal, gas en elektriciteit, waarvan inzameling van de gegevens gebeurt door de federaties.

Voor de overige sectoren (slachthuizen, zuivel, bewerking van splijt- en kweekstoffen en recuperatie van metaal, papier, textiel en scheikundige stoffen) bestaan gegevens over personeel en omzet. Voor de slachthuizen en zuivel bestaan specifieke statistieken in de afdeling landbouwstatistieken.

Nace	Omschrijving	Opmerking
10.10	Recuperatie van steenkool uit steenkoolbergen	Vestigingen met 10 of meer arbeiders.
15.11	Slachterijen van grootvee	Vestigingen met 10 of meer arbeiders.
15.51	Zuivelfabrieken kaasmakerijen	Vestigingen met 10 of meer arbeiders.
23.10	Vervaardiging van cokesovenproducten	Geen drempel.
23.20	Vervaardiging van geraffineerde aardolieproducten	Geen drempel.
23.3	Bewerking van splijt- en kweekstoffen	Vestigingen met 10 of meer arbeiders.
37.1	Recuperatie van recycleerbaar metaalafval	Vestigingen met 10 of meer arbeiders.
37.2	Recuperatie van papier, textiel, scheikundige stoffen en bouwmaterialen	Vestigingen met 10 of meer arbeiders.
40.1	Productie en distributie van electriciteit	Vestigingen met 10 of meer arbeiders.
40.2	Productie en distributie van gas	Vestigingen met 10 of meer arbeiders.
41	Winning, zuivering en distributie van water	Geen drempel.
45	Bouwnijverheid	Bron : Maandstatistiek van de Bouwnijverheid Ondernemingen met 10 of meer werknemers.

NIET-PRODCOM - Omzet

De omzet (1) voor bepaalde bedrijfstakken (voorlopige cijfers in 1 000 EUR)

NACE Code	Omschrijving	2005	2006			
			Maart	April	Mei	Juni
15.1A	Slachterijen van grootvee	846 309	80 031	68 748	76 207	77 783
15.51	Zuivelfabrieken en kaasmakerijen	2 883 979	260 903	232 981	247 886	241 633
23.10	Vervaardiging van cokesovenproducten	56 432	2 454	3 983	2 922	4 710
23.20	Vervaardiging van geraffineerde aardolieproducten	12 397 991	1 294 554	1 334 923	1 283 775	1 380 810
23.30	Bewerking van splijt- en kweekstoffen	193 854	9 351	26 057	10 237	8 070
37.10	Recycling van metaalafval	871 412	105 968	94 605	91 944	112 804
37.2	Recycling van niet-metaalafval	596 842	54 801	52 622	56 785	60 026
37.21	Recuperatie van papier	103 671	10 477	9 940	10 055	10 753
37.22	Recuperatie van textiel	72 963	7 440	6 382	7 554	9 886
37.23	Recuperatie van scheikundige stoffen	398 796	35 020	34 099	36 672	37 209
37.24	Recuperatie van bouwmaterialen	21 413	1 865	2 202	2 504	2 178
41	Winning, zuivering en distributie van water	1 135 844	106 017	102 617	98 402	118 394

(1) Omzet bevat alle vestigingen met 20 of meer personen.

NIET-PRODCOM - Omzet

Juli	Augustus	September	Oktober	November	December	NACE Code
63 775	78 844	72 537	76 002	73 077	71 782	15.1A
211 592	236 083	240 872	262 107	252 049	241 643	15.51
6 227	5 961	6 178	5 648	4 587	5 560	23.10
1 475 370	1 489 964					23.20
4 214	19 598	11 247	14 289	7 569	7 569	23.30
85 593	72 299	107 016	101 128	113 816	68 528	37.10
47 416	48 539	57 554	62 042	60 627	54 265	37.2
8 421	9 623	11 115	11 656	10 650	11 802	37.21
5 608	5 099	8 082	8 231	8 113	5 783	37.22
30 984	31 863	35 559	38 877	39 367	34 313	37.23
2 404	1 954	2 798	3 277	2 497	2 367	37.24
103 049	111 850	107 658	109 465	111 752	127 744	41

NIET-PRODCOM - Tewerkstelling, uren en lonen

Tewerkstelling, uren en lonen voor bepaalde bedrijfstakken (voorlopige cijfers)

NACE Code	Omschrijving		2005	2006		
				Maart	April	Mei
10.1A	Recuperatie van steenkool uit steenkoolbergen	Aantal arbeiders	41	46	46	44
		Aantal bedienden	20	20	20	20
		Totaal	61	66	66	64
		Aantal uren (1)	7 167	8 217	7 017	7 324
		Trimestriële lonen (2)				
15.1A	Slachterijen van grootvee	Aantal arbeiders	1 713	1 607	1 644	1 630
		Aantal bedienden	247	228	226	225
		Totaal	1 960	1 835	1 870	1 855
		Aantal uren (1)	237 093	251 121	203 865	227 134
		Trimestriële lonen (2)	39 327	8 880		
15.51	Zuivelfabrieken en kaasmakerijen	Aantal arbeiders	3 590	3 565	3 546	3 558
		Aantal bedienden	1 938	1 971	1 972	1 972
		Totaal	5 529	5 536	5 518	5 530
		Aantal uren (1)	669 346	762 668	639 478	694 757
		Trimestriële lonen (2)	167 662	40 912		
23.10	Vervaardiging van cokesovenproducten	Aantal arbeiders	602	598	588	581
		Aantal bedienden	77	80	83	84
		Totaal	679	678	671	665
		Aantal uren (1)	81 563	89 611	78 531	83 417
		Trimestriële lonen (2)	24 477	6 863		
23.20	Vervaardiging van geraffineerde aardolieproducten	Aantal arbeiders	466	428	432	431
		Aantal bedienden	1 516	1 583	1 583	1 572
		Totaal	1 982	2 011	2 015	2 003
		Aantal uren (1)	276 731	306 315	256 685	292 633
		Trimestriële lonen (2)	152 420	36 702		
23.30	Bewerking van splijt- en kweekstoffen	Aantal arbeiders	316	343	323	325
		Aantal bedienden	838	811	810	806
		Totaal	1 154	1 154	1 133	1 131
		Aantal uren (1)	142 006	171 872	125 537	144 147
		Trimestriële lonen (2)	50 546	10 285		
37.10	Recycling van metaalafval	Aantal arbeiders	916	954	975	961
		Aantal bedienden	210	229	234	230
		Totaal	1 127	1 183	1 209	1 191
		Aantal uren (1)	142 543	179 903	151 279	165 190
		Trimestriële lonen (2)	24 901	6 601		
37.2	Recycling van niet-metaalafval	Aantal arbeiders	1 639	1 649	1 654	1 648
		Aantal bedienden	409	415	412	416
		Totaal	2 048	2 064	2 066	2 064
		Aantal uren (1)	261 775	292 456	248 681	275 940
		Trimestriële lonen (2)	37 224	9 084		
37.21	Recuperatie van papier	Aantal arbeiders	467	455	447	438
		Aantal bedienden	107	110	112	112
		Totaal	574	565	559	550
		Aantal uren (1)	72 899	80 622	67 659	72 709
		Trimestriële lonen (2)	9 987	2 667		
37.22	Recuperatie van textiel	Aantal arbeiders	488	517	515	518
		Aantal bedienden	62	67	65	66
		Totaal	551	584	580	584
		Aantal uren (1)	67 299	76 501	67 196	77 649
		Trimestriële lonen (2)	9 097	2 121		
37.23	Recuperatie van scheikundige stoffen	Aantal arbeiders	520	505	501	508
		Aantal bedienden	202	202	200	200
		Totaal	723	707	701	708
		Aantal uren (1)	95 468	103 842	85 077	92 926
		Trimestriële lonen (2)	16 150	3 828		
37.24	Recuperatie van bouwmaterialen	Aantal arbeiders	163	172	191	184
		Aantal bedienden	36	36	35	38
		Totaal	199	208	226	222
		Aantal uren (1)	26 108	31 491	28 749	32 656

(1) Tot december 1998 uren-arbeiders, vanaf januari 1999 uren gepresteerd door de werknemers (bedienden en arbeiders).

(2) Brutolonen en -weden van de werknemers in 1 000 € (bevat alle vestigingen met 20 of meer personen behalve voor de bouw vanaf 1998).

NIET-PRODCOM - Tewerkstelling, uren en lonen

							NACE
Juni	Juli	Augustus	September	Oktober	November	December	Code
44	43	43	41	41	41	41	10.1A
19	20	19	19	19	20	20	
63	63	62	60	60	61	61	
7 487	4 521	6 764	7 817	8 479	7 666	6 092	
1 636	1 638	1 593	1 577	1 580	1 561	1 588	15.1A
228	228	221	220	222	219	223	
1 864	1 866	1 814	1 797	1 802	1 780	1 811	
225 737	194 857	210 773	212 387	222 042	213 828	205 128	
8 936			8 136			10 832	
3 579	3 573	3 586	3 589	3 619	3 656	3 656	15.51
1 966	1 977	1 974	1 977	1 992	1 987	1 981	
5 545	5 550	5 560	5 566	5 611	5 643	5 637	
684 707	575 321	623 116	676 669	726 338	692 400	613 796	
42 330			37 201			50 649	
593	590	590	586	589	588	590	23.10
84	83	84	84	84	84	85	
677	673	674	670	673	672	675	
78 756	70 715	74 005	79 195	82 824	80 547	77 384	
6 573			5 562			5 096	
429	428	430					23.20
1 573	1 584	1 586					
2 002	2 012	2 016					
277 497	253 206	271 228					
40 740							
343	342	344	345	334	329	327	23.30
803	776	754	747	745	704	690	
1 146	1 118	1 098	1 092	1 079	1 033	1 017	
143 160	85 685	122 644	132 425	140 509	135 296	108 273	
12 451			11 849			17 563	
946	941	943	956	952	947	946	37.10
224	222	222	222	229	231	231	
1 170	1 163	1 165	1 178	1 181	1 178	1 177	
161 333	123 175	131 844	156 570	165 744	160 786	134 463	
6 713			5 458			7 622	
1 660	1 660	1 680	1 682	1 697	1 692	1 700	37.2
415	413	422	427	434	426	421	
2 075	2 073	2 102	2 109	2 131	2 118	2 121	
275 862	199 459	235 159	274 045	292 120	273 726	222 287	
10 137			8 144			11 048	
440	439	443	446	472	469	482	37.21
109	108	109	108	121	118	114	
549	547	552	554	593	587	596	
70 945	60 696	65 183	71 484	80 251	74 378	66 366	
2 662			2 238			3 049	
519	515	518	514	502	497	499	37.22
68	67	68	71	66	63	62	
587	582	586	585	568	560	561	
78 849	44 960	57 244	78 399	79 651	73 274	57 453	
2 560			1 858			2 710	
515	518	529	527	528	529	527	37.23
199	200	207	208	206	205	205	
714	718	736	735	734	734	732	
92 980	73 030	82 253	92 858	99 944	94 468	72 120	
4 406			3 604			4 719	
186	188	190	195	195	197	192	37.24
39	38	38	40	41	40	40	
225	226	228	235	236	237	232	
33 088	20 773	30 479	31 304	32 274	31 606	26 348	

NIET-PRODCOM - Tewerkstelling, uren en lonen

Tewerkstelling, uren en lonen voor bepaalde bedrijfstakken (voorlopige cijfers)

NACE Code	Omschrijving		2005	2006		
				Maart	April	Mei
		Trimestriële lonen (2)	1 990	468		
40.1	Productie en distributie van elektriciteit	Aantal arbeiders	145	151	155	148
		Aantal bedienden	12 138	12 086	12 049	12 038
		Totaal	12 284	12 237	12 204	12 186
		Aantal uren (1)	1 437 967	1 695 645	1 426 843	1 552 255
		Trimestriële lonen (2)	641 832	143 223		
40.11	Productie van elektriciteit	Aantal arbeiders	# #			
		Aantal bedienden	# #	# #	# #	# #
		Totaal	# #	# #	# #	# #
		Aantal uren (1)	# #	# #	# #	# #
		Trimestriële lonen (2)	# #	# #		
40.12	Transmissie van elektriciteit	Aantal arbeiders	# #			
		Aantal bedienden	# #	# #	# #	# #
		Totaal	# #	# #	# #	# #
		Aantal uren (1)	# #	# #	# #	# #
		Trimestriële lonen (2)	# #	# #		
40.13	Distributie van en handel in elektriciteit	Aantal arbeiders	145	151	155	148
		Aantal bedienden	6 017	6 040	6 063	6 059
		Totaal	6 163	6 191	6 218	6 207
		Aantal uren (1)	730 881	840 840	728 763	783 075
		Trimestriële lonen (2)	286 514	66 378		
40.2	Productie en distributie van gas via leidingen	Aantal arbeiders	162	179	180	177
		Aantal bedienden	5 174	5 360	5 607	5 614
		Totaal	5 337	5 539	5 787	5 791
		Aantal uren (1)	620 768	741 834	690 302	719 264
		Trimestriële lonen (2)	271 543	64 144		
40.22	Distributie van en handel in gasvormige brandstoffen via leidingen	Aantal arbeiders	162	179	180	177
		Aantal bedienden	5 174	5 360	5 607	5 614
		Totaal	5 337	5 539	5 787	5 791
		Aantal uren (1)	620 768	741 834	690 302	719 264
		Trimestriële lonen (2)	271 543	64 144		
41	Winning, zuivering en distributie van water	Aantal arbeiders	3 711	3 729	3 731	3 720
		Aantal bedienden	3 486	3 545	3 557	3 579
		Totaal	7 197	7 274	7 288	7 299
		Aantal uren (1)	936 205	1 056 953	864 021	973 030
		Trimestriële lonen (2)	250 151	63 012		
45	Bouwnijverheid	Aantal arbeiders	95 695	97 084	97 412	97 544
		Aantal bedienden	22 875	23 221	23 252	23 216
		Totaal	118 570	120 305	120 664	120 760
		Aantal uren (1)	13 791 398	16 213 769	13 873 908	15 534 909
		Trimestriële lonen (2)	2 687 974	650 032		

(1) Tot december 1998 uren-arbeiders, vanaf januari 1999 uren gepresteerd door de werknemers (bedienden en arbeiders).

(2) Brutolonen en -weden van de werknemers in 1 000 € (bevat alle vestigingen met 20 of meer personen behalve voor de bouw vanaf 1998).

NIET-PRODCOM - Tewerkstelling, uren en lonen

- vervolg en einde

							NACE
Juni	Juli	Augustus	September	Oktober	November	December	Code
508			444			570	
147	143	145	145	145	140		40.1
12 016	12 230	12 287	12 379	12 379	12 388		
12 163	12 373	12 432	12 524	12 524	12 528		
1 563 885	1 290 482	1 243 655	1 300 257	1 628 025	1 506 556		
169 112			134 443				
							40.11
##	##	##	##	##	##		
##	##	##	##	##	##		
##	##	##	##	##	##		
##			##				
							40.12
##	##	##	##	##	##		
##	##	##	##	##	##		
##	##	##	##	##	##		
##			##				
147	143	145	145	145	140		40.13
6 047	5 871	5 898	5 937	5 945	5 944		
6 194	6 014	6 043	6 082	6 090	6 084		
796 324	622 635	608 927	633 661	791 668	739 087		
79 520			59 602				
176	176	175	175	174	174		40.2
5 607	5 309	5 337	5 516	5 521	5 517		
5 783	5 485	5 512	5 691	5 695	5 691		
741 889	603 070	539 885	582 291	736 380	696 208		
75 949			58 682				
176	176	175	175	174	174		40.22
5 607	5 309	5 337	5 516	5 521	5 517		
5 783	5 485	5 512	5 691	5 695	5 691		
741 889	603 070	539 885	582 291	736 380	696 208		
75 949			58 682				
3 718	3 715	3 727	3 744	3 767	3 754	3 724	41
3 577	3 572	3 589	3 586	3 585	3 576	3 607	
7 295	7 287	7 316	7 330	7 352	7 330	7 331	
981 593	826 441	843 767	946 274	1 011 280	946 664	848 154	
63 762			63 127			65 520	
97 555	97 515	100 197	100 345	100 972	101 740	101 553	45
23 294	23 315	23 825	23 985	24 079	24 306	24 265	
120 849	120 830	124 022	124 330	125 051	126 046	125 818	
16 579 040	7 017 597	14 757 057	16 774 913	16 429 129	16 184 331	12 177 100	
774 351			639 658			780 634	

Cokesfabrieken

	Cokesfabrieken				Leveringen van cokes				Totaal
	Ovens		Ingeschoten steenkool		Productie van cokes	Ijzer- en staal-nijverheid	Uitvoer	Andere toepassingen	
	Aantal batterijen	Aantal ovens	Verbruik	Voorraad (1)					
				T	T	T	T	T	
2000	11	391	321 210	336 553	258 692	284 666	22 083	1 991	308 740
2001	11	391	323 922	266 213	268 443	299 833	11 916	1 883	313 632
2002	10	381	312 129	364 228	247 278	277 193	4 900	343	282 436
2003	9	348	294 831	283 919	233 033	290 783	1 200	199	292 182
2004	9	361	304 832	233 631	247 099	277 004	1 308	193	278 505
2005	9	361	303 977	341 162	216 651	219 589	127	1 674	221 390
2005 December	9	361	306 741	341 162	235 857	242 859	-	169	243 028
2006 Januari	9	361	316 627	388 474	244 551	252 538	26 092	112	278 742
Februari	9	361	289 925	373 495	239 843	218 863	-	109	218 972
Maart	9	361	294 634	385 792	230 687	248 338	2 683	132	251 153
April	9	361	307 405	237 649	245 400	246 245	7 037	41	253 323
Mei	9	361	319 736	335 019	259 101	263 604	7 400	16	271 020
Juni	9	361	305 468	368 796	244 419	241 831	-	66	241 897
Juli	9	361	314 757	425 985	251 708	248 367	22 684	-	271 051
Augustus	9	361	313 248	357 405	245 250	240 085	18 307	-	258 392
September	9	361	297 234	413 669	227 610	227 302	18 387	246	245 935
Oktober	9	361	309 123	324 080	236 524	237 598	-	83	237 681
November	9	361	300 222	311 173	231 473	239 172	16 923	219	256 314
December	9	361	308 623	314 905	238 432	248 441	14 358	198	262 997

	Voorraden cokes (1)	Ammoniak (2)	Ruwe benzol (1)	Ruwe teer (2)	Gas (3)			Totale leveringen
					Totale productie	Eigen verbruik		
						Verwarming der ovens	Andere toepassingen	
	T	T	T	T	1 000 m³	1 000 m³	1 000 m³	1 000 m³
2000	252 886	646	1 173	7 880	109 166	48 090	1 762	59 314
2001	244 587	734	1 127	8 021	106 633	46 979	2 346	57 308
2002	177 132	626	1 159	7 661	104 278	45 955	1 822	56 501
2003	292 181	654	1 135	7 364	98 787	44 611	1 505	52 671
2004	176 271	806	1 116	7 540	104 822	46 872	1 365	56 585
2005	179 388	741	1 116	7 212	102 412	48 065	1 452	52 895
2005 December	179 388	751	1 183	7 204	100 925	49 488	1 639	49 798
2006 Januari	194 565	858	1 224	7 953	107 289	50 400	1 389	55 500
Februari	208 065	406	1 161	6 788	98 147	46 023	1 175	50 949
Maart	191 567	891	1 227	7 066	93 680	47 329	1 311	45 040
April	180 553	736	1 175	7 225	99 283	47 671	1 265	50 347
Mei	186 435	501	680	7 596	102 726	49 468	1 111	52 147
Juni	191 904	867	1 124	7 337	95 833	47 195	1 708	46 930
Juli	188 792	641	1 114	7 232	101 246	49 043	1 331	50 872
Augustus	191 770	1 105	1 170	7 463	97 155	49 116	1 370	46 669
September	154 571	783	992	6 873	99 276	46 695	1 171	51 410
Oktober	160 704	925	1 195	7 228	101 486	48 339	1 576	51 571
November	150 655	387	1 072	7 422	95 743	46 233	1 502	48 008
December	139 930	734	1 306	6 915	102 897	48 729	1 533	52 635

(1) Op de laatste dag van de maand.

(2) Uitgedrukt in sulfaat.

(3) Omvang uitgedrukt in 1 000 m³ herleid tot 4 250 kcal/m³, 0° en 760 mm Hg.

NIET-PRODCOM - Petroleum - Waterdistributie

Nijverheid der petroleumderivaten: productie van de raffinaderijen (in metrieke ton)

	In bewerking gestelde ruwe petroleum	Autobenzine	Petroleum en carbureactor type petroleum	Gasolie	Residuele stookolie	Petroleumgas	Bitumen	Speciale benzines en white-spirit
2000	2 828 379	442 623	193 059	1 041 764	665 861	117 149	55 250	16 363
2001	2 671 278	457 778	168 802	1 064 780	584 561	109 088	34 436	9 369
2002	2 794 783	481 274	178 818	1 038 642	633 622	111 618	36 140	10 439
2003	3 019 813	488 785	175 813	1 084 394	724 123	112 102	27 747	9 792
2004	2 866 834	482 445	186 308	1 027 236	698 338	88 387	73 315	8 191
2005	2 672 512	421 346	145 211	994 813	670 203	76 640	89 704	7 155
2005 November	2 596 518	482 299	154 206	1 026 637	555 768	65 105	97 748	7 443
December	2 843 478	517 093	162 520	1 162 511	639 729	89 252	71 298	5 320
2006 Januari	2 834 682	518 602	163 072	1 185 471	706 858	75 263	22 081	5 549
Februari	2 518 694	424 304	147 266	1 103 147	578 018	80 379	59 746	4 844
Maart	2 759 036	473 860	155 122	1 082 373	600 124	88 797	26 779	8 568
April	2 908 880	524 518	162 533	1 108 729	644 113	78 510	129 558	7 267
Mei	2 932 468	470 253	180 581	1 215 268	729 064	89 177	27 277	10 063
Juni	2 912 631	442 078	129 389	1 093 520	635 988	84 545	25 953	10 318
Juli	2 810 134	422 686	127 138	1 075 303	625 260	71 826	158 626	6 564
Augustus	2 802 664	465 544	165 443	1 141 527	675 854	90 322	147 741	10 989
September	2 555 860	407 739	151 002	1 057 752	585 744	64 596	158 233	6 636
Oktober	2 750 517	478 221	162 186	1 104 465	566 253	63 163	166 445	5 580
November	1 423 747	332 773	123 876	588 093	238 245	46 646	73 745	3 522

Waterdistributie in volume en aantal aansluitingen

	Volume opgevangen grondwater	Volume oppervlaktewater behandeld met het oog op de verdeling	Volume water ontvangen van andere maatschappijen	Totaal	Volume water afgestaan aan andere maatschappijen	Verlies	Volume beschikbaar voor de verdeling	Aantal gebruikte aansluitingen
	1 000 m ³	1 000 m ³	1 000 m ³	1 000 m ³	1 000 m ³	1 000 m ³	1 000 m ³	x 1000
2000	41 456	20 623	24 196	86 275	18 815	7 278	60 182	4 034
2001	41 866	20 506	22 095	84 467	16 271	7 519	60 676	4 086
2002	40 367	20 680	20 633	81 679	14 743	7 321	59 615	4 123
2003	42 061	20 835	21 197	84 093	15 035	7 532	61 526	4 154
2004	40 514	21 197	20 423	82 134	14 372	7 589	60 172	4 168
2005	39 675	21 726	20 421	81 822	14 234	7 593	59 995	4 232
2006	39 323	22 440	19 747	81 510	14 370	7 931	59 210	4 292
2005 December	40 986	21 996	21 359	84 341	14 849	7 100	62 392	4 250
2006 Januari	39 890	22 365	19 589	81 844	13 876	8 171	59 796	4 270
Februari	37 996	21 137	18 341	77 474	12 856	7 767	56 850	4 271
Maart	39 149	22 924	19 581	81 654	13 326	8 311	60 017	4 276
April	38 366	20 996	18 433	77 795	12 841	8 055	56 899	4 322
Mei	40 859	23 769	20 707	85 335	14 530	8 092	62 713	4 280
Juni	41 756	24 046	21 553	87 354	15 071	8 534	63 749	4 286
Juli	42 299	25 217	21 043	88 559	15 858	9 318	63 382	4 290
Augustus	40 360	22 836	20 420	83 617	14 594	8 064	60 959	4 292
September	38 056	21 215	19 393	78 665	17 523	7 272	53 869	4 298
Oktober	37 087	22 178	20 112	79 377	14 321	7 285	57 771	4 305
November	37 162	20 860	19 378	77 401	13 183	7 218	56 999	4 306
December	38 894	21 737	18 418	79 049	14 455	7 083	57 512	4 311

Bouwnijverheid

Gegevens van de ondernemingen
met 10 personen en meer

Bouwnijverheid - Tewerkstelling, uren

Aantal ondernemingen, tewerkstelling en gepresteerde uren per activiteit

Juli 2006

NACE code	Activiteit	Aantal ondernemingen	Tewerkstelling						
			Aantal bedienden	Aantal arbeiders			Aantal gepresteerde uren (1)		
				Gebouwen	Grond-, water- en wegebouw	Voltooiing	Gebouwen	Grond-, water- en wegebouw	Voltooiing
45	BOUWNIJVERHEID	3 258	23 315	40 151	24 704	32 660	2 314 296	1 662 523	3 040 778
45.1	Het bouwrijp maken van terreinen	116	342	556	2 081	-	33 258	119 374	-
45.11	Slopen van gebouwen; grondverzet	104	307	556	1 903	-	33 258	108 606	-
45.12	Proefboren en boren	12	35	-	178	-	-	10 768	-
45.2	Burgerlijke en utiliteitsbouw; weg- en waterbouw	1 691	13 803	38 847	22 401	958	2 178 045	1 531 833	72 842
45.21	Algemene bouwkundige en civieltechnische werken	1 027	9 542	30 924	8 983	847	1 631 798	639 418	64 515
45.22	Dakbedekking en bouw van dakconstructies	185	483	3 480	-	32	196 088	-	2 431
45.23	Bouw van autowegen en andere wegen, vliegvelden en sportfaciliteiten	273	2 117	161	10 577	4	6 104	606 703	406
45.24	Waterbouw	31	710	36	1 620	20	1 622	173 490	1 447
45.25	Overige gespecialiseerde werkzaamheden in de bouw	175	951	4 246	1 221	55	342 433	112 222	4 043
45.3	Bouwinstallatie	693	6 007	39	222	17 110	3 555	11 316	1 827 386
45.31	Elektrische installatie	331	3 534	18	11	8 330	2 198	760	1 064 937
45.32	Isolatiwerkzaamheden	36	283	2	-	1 738	280	-	173 432
45.33	Loodgieterswerk	311	2 071	19	-	6 824	1 077	-	559 442
45.34	Overige bouwinstallatie	15	119	-	211	218	-	10 556	29 575
45.4	Afwerking van gebouwen	738	3 013	123	-	14 581	7 676	-	1 138 819
45.41	Stukadoorswerk	72	199	14	-	1 751	1 972	-	92 346
45.42	Schrijnwerk	318	1 710	76	-	5 711	3 824	-	498 542
45.43	Vloerafwerking en wandbekleding	118	402	11	-	1 984	321	-	143 303
45.44	Schilderen en glaszetten	202	585	22	-	4 585	1 559	-	368 361
45.45	Overige werkzaamheden in verband met de afwerking van gebouwen	28	117	-	-	550	-	-	36 267
45.5	Verhuur van machines voor de bouwnijverheid met bedieningspersoneel	20	150	586	-	11	91 762	-	1 731

(1) Vanaf januari 1999, uren gepresteerd door de werknemers (bedienden en arbeiders).

Bouwnijverheid - Tewerkstelling, uren

Aantal ondernemingen, tewerkstelling en gepresteerde uren per activiteit

Augustus 2006

NACE code	Activiteit	Aantal ondernemingen	Tewerkstelling						
			Aantal bedienden	Aantal arbeiders			Aantal gepresteerde uren (1)		
				Gebouwen	Grond-, water- en wegebouw	Voltooiing	Gebouwen	Grond-, water- en wegebouw	Voltooiing
45	BOUWNIJVERHEID	3 328	23 825	41 239	25 302	33 656	5 829 768	3 735 612	5 191 677
45.1	Het bouwrijp maken van terreinen	119	359	594	2 136	2	88 425	303 469	359
45.11	Slopen van gebouwen; grondverzet	107	324	594	1 957	2	88 425	275 627	359
45.12	Proefboren en boren	12	35	-	179	-	-	27 842	-
45.2	Burgerlijke en utiliteitsbouw; weg- en waterbouw	1 719	14 106	39 870	22 942	1 010	5 612 917	3 396 710	152 130
45.21	Algemene bouwkundige en civieltechnische werken	1 044	9 764	31 712	9 271	890	4 575 983	1 255 258	135 344
45.22	Dakbedekking en bouw van dakconstructies	188	485	3 569	-	35	424 684	-	4 327
45.23	Bouw van autowegen en andere wegen, vliegvelden en sportfaciliteiten	275	2 154	187	10 797	4	23 488	1 645 877	692
45.24	Waterbouw	32	735	44	1 625	18	7 685	321 182	3 630
45.25	Overige gespecialiseerde werkzaamheden in de bouw	180	968	4 358	1 249	63	581 077	174 393	8 137
45.3	Bouwinstallatie	715	6 170	43	224	17 659	6 252	35 433	2 905 063
45.31	Elektrische installatie	341	3 641	18	10	8 556	2 626	1 192	1 483 929
45.32	Isolatiwerkzaamheden	40	294	4	-	1 834	1 308	-	229 127
45.33	Loodgieterswerk	319	2 114	21	-	7 050	2 318	-	1 158 044
45.34	Overige bouwinstallatie	15	121	-	214	219	-	34 241	33 963
45.4	Afwerking van gebouwen	754	3 036	121	-	14 973	13 581	-	2 132 221
45.41	Stukadoorswerk	72	202	14	-	1 786	1 696	-	200 633
45.42	Schrijnwerk	327	1 723	74	-	5 885	8 370	-	964 488
45.43	Vloerafwerking en wandbekleding	120	406	11	-	2 045	1 352	-	280 298
45.44	Schilderen en glaszetten	207	595	22	-	4 709	2 163	-	610 989
45.45	Overige werkzaamheden in verband met de afwerking van gebouwen	28	110	-	-	548	-	-	75 813
45.5	Verhuur van machines voor de bouwnijverheid met bedieningspersoneel	21	154	611	-	12	108 593	-	1 904

(1) Vanaf januari 1999, uren gepresteerd door de werknemers (bedienden en arbeiders).

Bouwnijverheid - Tewerkstelling, uren

Aantal ondernemingen, tewerkstelling en gepresteerde uren per activiteit

September 2006

NACE code	Activiteit	Aantal ondernemingen	Tewerkstelling						
			Aantal bedienden	Aantal arbeiders			Aantal gepresteerde uren (1)		
				Gebouwen	Grond-, water- en wegebouw	Voltooiing	Gebouwen	Grond-, water- en wegebouw	Voltooiing
45	BOUWNIJVERHEID	3 323	23 985	41 302	25 368	33 675	6 659 969	4 258 001	5 856 943
45.1	Het bouwrijp maken van terreinen	119	357	615	2 155	3	93 899	352 091	344
45.11	Slopen van gebouwen; grondverzet	107	320	615	1 973	3	93 899	321 952	344
45.12	Proefboren en boren	12	37	-	182	-	-	30 139	-
45.2	Burgerlijke en utiliteitsbouw; weg- en waterbouw	1 715	14 231	39 907	22 990	1 014	6 420 150	3 868 228	178 389
45.21	Algemene bouwkundige en civieltechnische werken	1 040	9 842	31 747	9 278	897	5 206 227	1 485 090	158 542
45.22	Dakbedekking en bouw van dakconstructies	188	490	3 554	-	38	527 115	-	5 905
45.23	Bouw van autowegen en andere wegen, vliegvelden en sportfaciliteiten	275	2 165	179	10 802	4	25 459	1 840 045	884
45.24	Waterbouw	32	748	42	1 657	19	7 744	344 053	3 746
45.25	Overige gespecialiseerde werkzaamheden in de bouw	180	986	4 385	1 253	56	653 605	199 040	9 312
45.3	Bouwinstallatie	714	6 183	44	223	17 723	7 972	37 682	3 242 500
45.31	Elektrische installatie	340	3 661	18	10	8 579	3 090	1 560	1 650 995
45.32	Isolatiwerkzaamheden	40	287	2	-	1 805	1 176	-	265 653
45.33	Loodgieterswerk	319	2 115	24	-	7 119	3 706	-	1 286 010
45.34	Overige bouwinstallatie	15	120	-	213	220	-	36 122	39 842
45.4	Afwerking van gebouwen	754	3 060	122	-	14 925	17 005	-	2 433 913
45.41	Stukadoorswerk	72	203	13	-	1 788	1 688	-	237 556
45.42	Schrijnwerk	327	1 736	81	-	5 872	12 225	-	1 078 943
45.43	Vloerafwerking en wandbekleding	120	408	11	-	2 043	1 456	-	316 986
45.44	Schilderen en glaszetten	207	602	17	-	4 693	1 636	-	713 423
45.45	Overige werkzaamheden in verband met de afwerking van gebouwen	28	111	-	-	529	-	-	87 005
45.5	Verhuur van machines voor de bouwnijverheid met bedieningspersoneel	21	154	614	-	10	120 943	-	1 797

(1) Vanaf januari 1999, uren gepresteerd door de werknemers (bedienden en arbeiders).

Bouwnijverheid - Tewerkstelling, uren

Aantal ondernemingen, tewerkstelling en gepresteerde uren per activiteit

Oktober 2006

NACE code	Activiteit	Aantal ondernemingen	Tewerkstelling						
			Aantal bedienden	Aantal arbeiders			Aantal gepresteerde uren (1)		
				Gebouwen	Grond-, water- en wegebouw	Voltooiing	Gebouwen	Grond-, water- en wegebouw	Voltooiing
45	BOUWNIJVERHEID	3 402	24 079	41 358	25 553	34 061	6 476 513	4 075 658	5 876 958
45.1	Het bouwrijp maken van terreinen	125	372	616	2 176	2	91 863	341 239	227
45.11	Slopen van gebouwen; grondverzet	113	336	616	1 999	2	91 863	313 001	227
45.12	Proefboren en boren	12	36	-	177	-	-	28 238	-
45.2	Burgerlijke en utiliteitsbouw; weg- en waterbouw	1 753	14 259	39 952	23 157	1 057	6 239 232	3 698 746	178 915
45.21	Algemene bouwkundige en civieltechnische werken	1 063	9 849	31 824	9 322	933	5 089 217	1 417 532	158 788
45.22	Dakbedekking en bouw van dakconstructies	194	491	3 607	-	40	485 066	-	5 773
45.23	Bouw van autowegen en andere wegen, vliegvelden en sportfaciliteiten	281	2 180	177	10 945	4	24 804	1 738 040	839
45.24	Waterbouw	32	755	47	1 621	22	7 543	335 840	3 812
45.25	Overige gespecialiseerde werkzaamheden in de bouw	183	984	4 297	1 269	58	632 602	207 334	9 703
45.3	Bouwinstallatie	732	6 235	40	220	17 949	7 585	35 673	3 329 345
45.31	Elektrische installatie	349	3 659	18	10	8 677	3 114	1 592	1 733 376
45.32	Isolatiwerkzaamheden	40	289	2	-	1 811	1 408	-	269 957
45.33	Loodgieterswerk	328	2 166	20	-	7 237	3 063	-	1 284 484
45.34	Overige bouwinstallatie	15	121	-	210	224	-	34 081	41 528
45.4	Afwerking van gebouwen	770	3 055	114	-	15 041	13 633	-	2 366 479
45.41	Stukadoorswerk	72	198	13	-	1 779	1 904	-	225 482
45.42	Schrijnwerk	337	1 732	81	-	5 954	9 377	-	1 073 376
45.43	Vloerafwerking en wandbekleding	123	419	11	-	2 049	1 204	-	316 157
45.44	Schilderen en glaszetten	210	598	9	-	4 728	1 148	-	671 513
45.45	Overige werkzaamheden in verband met de afwerking van gebouwen	28	108	-	-	531	-	-	79 951
45.5	Verhuur van machines voor de bouwnijverheid met bedieningspersoneel	22	158	636	-	12	124 200	-	1 992

(1) Vanaf januari 1999, uren gepresteerd door de werknemers (bedienden en arbeiders).

Bouwnijverheid - Tewerkstelling, uren

Aantal ondernemingen, tewerkstelling en gepresteerde uren per activiteit

November 2006

NACE code	Activiteit	Aantal ondernemingen	Tewerkstelling						
			Aantal bedienden	Aantal arbeiders			Aantal gepresteerde uren (1)		
				Gebouwen	Grond-, water- en wegebouw	Voltooiing	Gebouwen	Grond-, water- en wegebouw	Voltooiing
45	BOUWNIJVERHEID	3 455	24 306	41 799	25 409	34 532	6 394 518	3 911 022	5 878 791
45.1	Het bouwrijp maken van terreinen	130	373	604	2 232	1	91 798	339 199	182
45.11	Slopen van gebouwen; grondverzet	118	337	604	2 054	1	91 798	309 706	182
45.12	Proefboren en boren	12	36	-	178	-	-	29 493	-
45.2	Burgerlijke en utiliteitsbouw; weg- en waterbouw	1 771	14 369	40 394	22 956	1 068	6 158 659	3 536 391	180 936
45.21	Algemene bouwkundige en civieltechnische werken	1 077	9 924	32 160	9 244	933	5 025 560	1 380 505	160 538
45.22	Dakbedekking en bouw van dakconstructies	196	500	3 617	-	49	472 835	-	7 148
45.23	Bouw van autowegen en andere wegen, vliegvelden en sportfaciliteiten	281	2 178	174	10 834	4	24 898	1 640 056	709
45.24	Waterbouw	32	751	47	1 609	22	7 509	317 163	3 843
45.25	Overige gespecialiseerde werkzaamheden in de bouw	185	1 016	4 396	1 269	60	627 857	198 667	8 698
45.3	Bouwinstallatie	740	6 319	40	221	18 083	7 444	35 432	3 289 452
45.31	Elektrische installatie	353	3 703	17	10	8 722	3 050	1 480	1 665 708
45.32	Isolatiwerkzaamheden	40	295	2	-	1 841	1 280	-	273 015
45.33	Loodgieterswerk	332	2 198	21	-	7 295	3 114	-	1 312 287
45.34	Overige bouwinstallatie	15	123	-	211	225	-	33 952	38 442
45.4	Afwerking van gebouwen	791	3 088	114	-	15 370	13 665	-	2 406 353
45.41	Stukadoorswerk	74	202	13	-	1 801	1 568	-	225 191
45.42	Schrijnwerk	347	1 748	80	-	6 127	9 915	-	1 101 990
45.43	Vloerafwerking en wandbekleding	129	426	12	-	2 135	1 183	-	323 315
45.44	Schilderen en glaszetten	212	605	9	-	4 743	999	-	673 122
45.45	Overige werkzaamheden in verband met de afwerking van gebouwen	29	107	-	-	564	-	-	82 735
45.5	Verhuur van machines voor de bouwnijverheid met bedieningspersoneel	23	157	647	-	10	122 952	-	1 868

(1) Vanaf januari 1999, uren gepresteerd door de werknemers (bedienden en arbeiders).

Bouwnijverheid - Tewerkstelling, uren

Aantal ondernemingen, tewerkstelling en gepresteerde uren per activiteit

December 2006

NACE code	Activiteit	Aantal ondernemingen	Tewerkstelling						
			Aantal bedienden	Aantal arbeiders			Aantal gepresteerde uren (1)		
				Gebouwen	Grond-, water- en wegebouw	Voltooiing	Gebouwen	Grond-, water- en wegebouw	Voltooiing
45	BOUWNIJVERHEID	3 482	24 265	41 608	25 349	34 596	4 702 520	2 878 183	4 596 397
45.1	Het bouwrijp maken van terreinen	133	377	596	2 257	1	67 226	250 534	108
45.11	Slopen van gebouwen; grondverzet	121	341	596	2 079	1	67 226	230 553	108
45.12	Proefboren en boren	12	36	-	178	-	-	19 981	-
45.2	Burgerlijke en utiliteitsbouw; weg- en waterbouw	1 780	14 305	40 213	22 868	1 050	4 520 992	2 601 035	145 082
45.21	Algemene bouwkundige en civieltechnische werken	1 080	9 891	31 958	9 223	918	3 654 073	1 055 520	129 637
45.22	Dakbedekking en bouw van dakconstructies	197	494	3 634	-	48	338 325	-	5 232
45.23	Bouw van autowegen en andere wegen, vliegvelden en sportfaciliteiten	283	2 169	180	10 774	4	18 067	1 161 613	529
45.24	Waterbouw	32	745	43	1 603	20	5 347	247 886	2 942
45.25	Overige gespecialiseerde werkzaamheden in de bouw	188	1 006	4 398	1 268	60	505 180	136 016	6 742
45.3	Bouwinstallatie	748	6 322	42	224	18 155	6 313	26 614	2 595 184
45.31	Elektrische installatie	359	3 727	19	10	8 818	2 968	1 064	1 339 376
45.32	Isolatiwerkzaamheden	40	288	2	-	1 831	1 024	-	237 083
45.33	Loodgieterswerk	334	2 187	21	-	7 279	2 321	-	988 579
45.34	Overige bouwinstallatie	15	120	-	214	227	-	25 550	30 146
45.4	Afwerking van gebouwen	798	3 106	111	-	15 380	9 604	-	1 854 598
45.41	Stukadoorswerk	77	204	13	-	1 829	728	-	169 189
45.42	Schrijnwerk	349	1 762	79	-	6 121	7 061	-	857 847
45.43	Vloerafwerking en wandbekleding	129	431	12	-	2 131	1 223	-	256 540
45.44	Schilderen en glaszetten	214	601	7	-	4 744	592	-	512 702
45.45	Overige werkzaamheden in verband met de afwerking van gebouwen	29	108	-	-	555	-	-	58 320
45.5	Verhuur van machines voor de bouwnijverheid met bedieningspersoneel	23	155	646	-	10	98 385	-	1 425

(1) Vanaf januari 1999, uren gepresteerd door de werknemers (bedienden en arbeiders).

Bouwnijverheid - Lonen

Lonen en wedden van het kwartaal per activiteit (in 1 000 €)

NACE code	Activiteit	2005		2006			
		3de kwartaal	4de kwartaal	1ste kwartaal	2de kwartaal	3de kwartaal	4de kwartaal
45	BOUWNIJVERHEID	618 404	722 761	650 032	774 351	639 658	780 634
45.1	Het bouwrijp maken van terreinen	12 778	14 983	14 476	18 284	14 964	18 417
45.11	Slopen van gebouwen; grondverzet	11 722	13 714	13 232	16 812	13 795	17 149
45.12	Proefboren en boren	1 056	1 268	1 245	1 472	1 169	1 268
45.2	Burgerlijke en utiliteitsbouw; weg- en waterbouw	384 588	450 243	394 167	488 130	398 635	483 137
45.21	Algemene bouwkundige en civieltechnische werken	253 210	297 913	261 232	324 051	261 528	321 272
45.22	Dakbedekking en bouw van dakconstructies	17 350	19 651	16 344	21 375	17 339	20 576
45.23	Bouw van autowegen en andere wegen, vliegvelden en sportfaciliteiten	66 181	75 702	63 265	82 889	68 437	79 074
45.24	Waterbouw	16 462	20 700	19 723	21 047	17 762	22 613
45.25	Overige gespecialiseerde werkzaamheden in de bouw	31 386	36 277	33 603	38 769	33 570	39 603
45.3	Bouwinstallatie	132 465	153 589	146 178	159 399	134 509	167 876
45.31	Elektrische installatie	70 217	80 299	76 809	84 839	71 405	88 876
45.32	Isolatiwerkzaamheden	12 744	14 995	13 632	13 937	12 408	14 535
45.33	Loodgieterswerk	44 790	54 321	52 217	57 185	47 716	60 607
45.34	Overige bouwinstallatie	4 715	3 975	3 519	3 438	2 980	3 858
45.4	Afwerking van gebouwen	83 969	98 211	90 329	103 150	86 441	105 050
45.41	Stukadoorswerk	7 816	8 779	7 989	9 794	7 889	9 919
45.42	Schrijnwerk	37 591	45 688	43 139	46 835	39 466	48 972
45.43	Vloerafwerking en wandbekleding	11 003	13 083	12 135	13 606	11 108	14 137
45.44	Schilderen en glaszetten	24 551	27 017	24 192	29 028	24 876	28 281
45.45	Overige werkzaamheden in verband met de afwerking van gebouwen	3 009	3 645	2 873	3 886	3 101	3 741
45.5	Verhuur van machines voor de bouwnijverheid met bedieningspersoneel	4 603	5 734	4 881	5 387	5 108	6 154

Bouwnijverheid - Bestellingen per subsector

Nieuwe bestellingen per subsector en per activiteit (in 1 000 €)

Juli 2006

NACE code	Activiteit	Gebouwen	Grond- water- en wegebouw	Voltooiing	Totaal
45	BOUWNIJVERHEID	435 120	208 068	281 315	924 503
45.1	Het bouwrijp maken van terreinen	5 149	27 065	-	32 214
45.11	Slopen van gebouwen; grondverzet	5 149	23 080	-	28 228
45.12	Proefboren en boren	-	3 985	-	3 985
45.2	Burgerlijke en utiliteitsbouw; weg- en waterbouw	415 643	179 642	11 466	606 752
45.21	Algemene bouwkundige en civieltechnische werken	349 483	68 307	10 376	428 167
45.22	Dakbedekking en bouw van dakconstructies	23 044	114	255	23 414
45.23	Bouw van autowegen en andere wegen, vliegvelden en sportfaciliteiten	201	93 026	89	93 316
45.24	Waterbouw	159	9 195	402	9 755
45.25	Overige gespecialiseerde werkzaamheden in de bouw	42 756	9 001	344	52 101
45.3	Bouwinstallatie	220	1 361	153 032	154 613
45.31	Elektrische installatie	187	250	80 204	80 642
45.32	Isolatiwerkzaamheden	-	-	9 214	9 214
45.33	Loodgieterswerk	33	-	61 368	61 401
45.34	Overige bouwinstallatie	-	1 110	2 246	3 357
45.4	Afwerking van gebouwen	1 002	-	116 796	117 799
45.41	Stukadoorswerk	1	-	7 988	7 990
45.42	Schrijnwerk	808	-	58 058	58 866
45.43	Vloerafwerking en wandbekleding	112	-	19 825	19 937
45.44	Schilderen en glaszetten	80	-	25 709	25 789
45.45	Overige werkzaamheden in verband met de afwerking van gebouwen	-	-	5 217	5 217
45.5	Verhuur van machines voor de bouwnijverheid met bedieningspersoneel	13 105	-	20	13 125

Bouwnijverheid - Bestellingen per subsector

Nieuwe bestellingen per subsector en per activiteit (in 1 000 €)

Augustus 2006

NACE code	Activiteit	Gebouwen	Grond- water- en wegebouw	Voltooiing	Totaal
45	BOUWNIJVERHEID	653 794	304 866	396 763	1 355 423
45.1	Het bouwrijp maken van terreinen	9 716	34 129	23	43 868
45.11	Slopen van gebouwen; grondverzet	9 716	32 235	23	41 973
45.12	Proefboren en boren	-	1 895	-	1 895
45.2	Burgerlijke en utiliteitsbouw; weg- en waterbouw	627 899	266 614	10 957	905 471
45.21	Algemene bouwkundige en civieltechnische werken	530 069	89 634	8 965	628 668
45.22	Dakbedekking en bouw van dakconstructies	39 888	171	286	40 345
45.23	Bouw van autowegen en andere wegen, vliegvelden en sportfaciliteiten	432	147 717	40	148 190
45.24	Waterbouw	569	13 360	338	14 267
45.25	Overige gespecialiseerde werkzaamheden in de bouw	56 942	15 733	1 328	74 002
45.3	Bouwinstallatie	998	4 122	212 508	217 628
45.31	Elektrische installatie	780	101	100 878	101 759
45.32	Isolatiewerkzaamheden	86	-	11 457	11 543
45.33	Loodgieterswerk	132	-	98 613	98 745
45.34	Overige bouwinstallatie	-	4 021	1 561	5 581
45.4	Afwerking van gebouwen	1 672	-	173 248	174 920
45.41	Stukadoorswerk	6	-	18 963	18 969
45.42	Schrijnwerk	1 496	-	79 679	81 176
45.43	Vloerafwerking en wandbekleding	109	-	26 018	26 128
45.44	Schilderen en glaszetten	60	-	43 606	43 666
45.45	Overige werkzaamheden in verband met de afwerking van gebouwen	-	-	4 981	4 981
45.5	Verhuur van machines voor de bouwnijverheid met bedieningspersoneel	13 509	-	27	13 536

Bouwnijverheid - Bestellingen per subsector

Nieuwe bestellingen per subsector en per activiteit (in 1 000 €)

September 2006

NACE code	Activiteit	Gebouwen	Grond- water- en wegebouw	Voltooiing	Totaal
45	BOUWNIJVERHEID	906 095	372 327	458 737	1 737 159
45.1	Het bouwrijp maken van terreinen	10 157	34 790	14	44 961
45.11	Slopen van gebouwen; grondverzet	10 157	32 599	14	42 771
45.12	Proefboren en boren	-	2 191	-	2 191
45.2	Burgerlijke en utiliteitsbouw; weg- en waterbouw	879 119	335 603	17 687	1 232 408
45.21	Algemene bouwkundige en civieltechnische werken	774 430	153 040	15 079	942 549
45.22	Dakbedekking en bouw van dakconstructies	45 480	50	884	46 415
45.23	Bouw van autowegen en andere wegen, vliegvelden en sportfaciliteiten	1 829	142 643	275	144 747
45.24	Waterbouw	1 788	25 253	332	27 373
45.25	Overige gespecialiseerde werkzaamheden in de bouw	55 591	14 617	1 116	71 324
45.3	Bouwinstallatie	359	1 934	247 106	249 400
45.31	Elektrische installatie	164	261	119 338	119 763
45.32	Isolatiwerkzaamheden	-	-	13 037	13 037
45.33	Loodgieterswerk	195	-	112 326	112 521
45.34	Overige bouwinstallatie	-	1 673	2 405	4 078
45.4	Afwerking van gebouwen	2 186	-	193 899	196 085
45.41	Stukadoorswerk	793	-	21 246	22 039
45.42	Schrijnwerk	1 261	-	96 488	97 749
45.43	Vloerafwerking en wandbekleding	56	-	33 799	33 855
45.44	Schilderen en glaszetten	75	-	35 576	35 651
45.45	Overige werkzaamheden in verband met de afwerking van gebouwen	-	-	6 791	6 791
45.5	Verhuur van machines voor de bouwnijverheid met bedieningspersoneel	14 275	-	31	14 305

Bouwnijverheid - Bestellingen per subsector

Nieuwe bestellingen per subsector en per activiteit (in 1 000 €)

Oktober 2006

NACE code	Activiteit	Gebouwen	Grond- water- en wegebouw	Voltooiing	Totaal
45	BOUWNIJVERHEID	769 861	376 452	458 406	1 604 719
45.1	Het bouwrijp maken van terreinen	9 215	39 079	17	48 312
45.11	Slopen van gebouwen; grondverzet	9 215	37 257	17	46 489
45.12	Proefboren en boren	-	1 822	-	1 822
45.2	Burgerlijke en utiliteitsbouw; weg- en waterbouw	745 255	332 414	24 349	1 102 017
45.21	Algemene bouwkundige en civieltechnische werken	647 623	135 134	23 042	805 798
45.22	Dakbedekking en bouw van dakconstructies	39 192	81	517	39 791
45.23	Bouw van autowegen en andere wegen, vliegvelden en sportfaciliteiten	130	154 544	57	154 731
45.24	Waterbouw	355	23 414	307	24 077
45.25	Overige gespecialiseerde werkzaamheden in de bouw	57 954	19 240	426	77 621
45.3	Bouwinstallatie	455	4 959	239 834	245 249
45.31	Elektrische installatie	250	79	117 659	117 988
45.32	Isolatiewerkzaamheden	-	-	11 760	11 760
45.33	Loodgieterswerk	206	-	107 011	107 217
45.34	Overige bouwinstallatie	-	4 880	3 404	8 283
45.4	Afwerking van gebouwen	1 477	-	194 185	195 662
45.41	Stukadoorswerk	185	-	21 585	21 770
45.42	Schrijnwerk	1 145	-	99 073	100 219
45.43	Vloerafwerking en wandbekleding	128	-	31 533	31 661
45.44	Schilderen en glaszetten	19	-	36 115	36 134
45.45	Overige werkzaamheden in verband met de afwerking van gebouwen	-	-	5 878	5 878
45.5	Verhuur van machines voor de bouwnijverheid met bedieningspersoneel	13 459	-	21	13 480

Bouwnijverheid - Bestellingen per subsector

Nieuwe bestellingen per subsector en per activiteit (in 1 000 €)

November 2006

NACE code	Activiteit	Gebouwen	Grond- water- en wegebouw	Voltooiing	Totaal
45	BOUWNIJVERHEID	633 738	394 199	456 583	1 484 519
45.1	Het bouwrijp maken van terreinen	8 956	41 885	8	50 849
45.11	Slopen van gebouwen; grondverzet	8 956	39 292	8	48 256
45.12	Proefboren en boren	-	2 593	-	2 593
45.2	Burgerlijke en utiliteitsbouw; weg- en waterbouw	607 891	350 815	20 796	979 502
45.21	Algemene bouwkundige en civieltechnische werken	507 565	111 691	17 029	636 286
45.22	Dakbedekking en bouw van dakconstructies	43 938	97	595	44 629
45.23	Bouw van autowegen en andere wegen, vliegvelden en sportfaciliteiten	1 545	207 568	37	209 151
45.24	Waterbouw	665	14 816	731	16 211
45.25	Overige gespecialiseerde werkzaamheden in de bouw	54 178	16 643	2 404	73 225
45.3	Bouwinstallatie	517	1 498	244 041	246 057
45.31	Elektrische installatie	370	253	115 020	115 642
45.32	Isolatiwerkzaamheden	-	-	11 992	11 992
45.33	Loodgieterswerk	147	-	113 812	113 959
45.34	Overige bouwinstallatie	-	1 246	3 217	4 463
45.4	Afwerking van gebouwen	1 998	-	191 714	193 712
45.41	Stukadoorswerk	678	-	17 571	18 249
45.42	Schrijnwerk	1 103	-	100 930	102 033
45.43	Vloerafwerking en wandbekleding	149	-	32 596	32 745
45.44	Schilderen en glaszetten	68	-	34 881	34 949
45.45	Overige werkzaamheden in verband met de afwerking van gebouwen	-	-	5 736	5 736
45.5	Verhuur van machines voor de bouwnijverheid met bedieningspersoneel	14 376	-	23	14 399

Bouwnijverheid - Bestellingen per subsector

Nieuwe bestellingen per subsector en per activiteit (in 1 000 €)

December 2006

NACE code	Activiteit	Gebouwen	Grond- water- en wegebouw	Voltooiing	Totaal
45	BOUWNIJVERHEID	646 840	342 979	436 417	1 426 237
45.1	Het bouwrijp maken van terreinen	5 209	31 643	4	36 856
45.11	Slopen van gebouwen; grondverzet	5 209	27 803	4	33 016
45.12	Proefboren en boren	-	3 840	-	3 840
45.2	Burgerlijke en utiliteitsbouw; weg- en waterbouw	626 877	309 655	17 867	954 399
45.21	Algemene bouwkundige en civieltechnische werken	536 583	110 906	13 932	661 420
45.22	Dakbedekking en bouw van dakconstructies	37 683	1	612	38 297
45.23	Bouw van autowegen en andere wegen, vliegvelden en sportfaciliteiten	3 160	149 819	27	153 006
45.24	Waterbouw	364	23 505	524	24 393
45.25	Overige gespecialiseerde werkzaamheden in de bouw	49 087	25 424	2 772	77 283
45.3	Bouwinstallatie	477	1 682	232 696	234 855
45.31	Elektrische installatie	362	407	122 774	123 544
45.32	Isolatiwerkzaamheden	-	-	12 482	12 482
45.33	Loodgieterswerk	115	-	94 817	94 932
45.34	Overige bouwinstallatie	-	1 274	2 622	3 897
45.4	Afwerking van gebouwen	2 241	-	185 817	188 058
45.41	Stukadoorswerk	225	-	19 208	19 433
45.42	Schrijnwerk	1 868	-	96 060	97 928
45.43	Vloerafwerking en wandbekleding	77	-	29 542	29 619
45.44	Schilderen en glaszetten	70	-	34 851	34 921
45.45	Overige werkzaamheden in verband met de afwerking van gebouwen	-	-	6 157	6 157
45.5	Verhuur van machines voor de bouwnijverheid met bedieningspersoneel	12 036	-	33	12 069

Bouwnijverheid - Bestellingen per gewest

Nieuwe bestellingen per gewest en per activiteit (in 1 000 €)

Juli 2006

NACE code	Activiteit	Brussels Hoofdstedelijk Gewest	Vlaams Gewest	Waals Gewest	Europese Unie	Andere landen	Totaal
45	BOUWNIJVERHEID	92 958	573 526	209 224	40 347	8 448	924 503
45.1	Het bouwrijp maken van terreinen	3 700	17 727	9 841	946	-	32 214
45.11	Slopen van gebouwen; grondverzet	886	16 838	9 757	747	-	28 228
45.12	Proefboren en boren	2 814	889	83	199	-	3 985
45.2	Burgerlijke en utiliteitsbouw; weg- en waterbouw	40 192	396 484	142 516	26 465	1 095	606 752
45.21	Algemene bouwkundige en civieltechnische werken	26 217	285 507	100 510	15 153	780	428 167
45.22	Dakbedekking en bouw van dakconstructies	2 172	13 879	6 655	708	-	23 414
45.23	Bouw van autowegen en andere wegen, vliegvelden en sportfaciliteiten	4 792	62 260	25 960	305	-	93 316
45.24	Waterbouw	249	6 934	2 351	222	-	9 755
45.25	Overige gespecialiseerde werkzaamheden in de bouw	6 761	27 905	7 042	10 078	315	52 101
45.3	Bouwinstallatie	27 210	91 375	33 460	2 316	253	154 613
45.31	Elektrische installatie	16 560	40 984	21 479	1 365	253	80 642
45.32	Isolatiwerkzaamheden	1 456	6 010	1 683	64	-	9 214
45.33	Loodgieterswerk	7 586	43 559	9 370	887	-	61 401
45.34	Overige bouwinstallatie	1 608	822	928	-	-	3 357
45.4	Afwerking van gebouwen	21 293	64 053	22 392	8 136	1 924	117 799
45.41	Stukadoorswerk	1 366	5 253	1 275	96	-	7 990
45.42	Schrijnwerk	9 811	30 572	11 011	5 649	1 823	58 866
45.43	Vloerafwerking en wandbekleding	4 776	11 259	2 548	1 355	-	19 937
45.44	Schilderen en glaszetten	4 206	14 714	6 334	534	-	25 789
45.45	Overige werkzaamheden in verband met de afwerking van gebouwen	1 135	2 256	1 224	502	101	5 217
45.5	Verhuur van machines voor de bouwnijverheid met bedieningspersoneel	563	3 887	1 015	2 484	5 176	13 125

Bouwnijverheid - Bestellingen per gewest

Nieuwe bestellingen per gewest en per activiteit (in 1 000 €)

Augustus 2006

NACE code	Activiteit	Brussels Hoofdstedelijk Gewest	Vlaams Gewest	Waals Gewest	Europese Unie	Andere landen	Totaal
45	BOUWNIJVERHEID	168 335	794 306	326 782	60 544	5 455	1 355 423
45.1	Het bouwrijp maken van terreinen	3 865	25 487	13 816	700	-	43 868
45.11	Slopen van gebouwen; grondverzet	3 673	24 322	13 666	312	-	41 973
45.12	Proefboren en boren	192	1 165	149	388	-	1 895
45.2	Burgerlijke en utiliteitsbouw; weg- en waterbouw	90 357	544 444	226 664	41 547	2 460	905 471
45.21	Algemene bouwkundige en civieltechnische werken	71 696	366 127	158 864	29 863	2 118	628 668
45.22	Dakbedekking en bouw van dakconstructies	4 362	20 777	14 641	564	-	40 345
45.23	Bouw van autowegen en andere wegen, vliegvelden en sportfaciliteiten	5 750	105 044	37 217	178	-	148 190
45.24	Waterbouw	287	9 283	4 140	547	10	14 267
45.25	Overige gespecialiseerde werkzaamheden in de bouw	8 261	43 214	11 801	10 394	332	74 002
45.3	Bouwinstallatie	38 854	118 297	55 858	4 571	48	217 628
45.31	Elektrische installatie	19 940	45 614	32 866	3 291	48	101 759
45.32	Isolatiwerkzaamheden	1 525	7 551	2 247	219	-	11 543
45.33	Loodgieterswerk	16 332	64 045	17 307	1 061	-	98 745
45.34	Overige bouwinstallatie	1 058	1 086	3 438	-	-	5 581
45.4	Afwerking van gebouwen	33 863	100 783	28 813	9 947	1 514	174 920
45.41	Stukadoorswerk	3 056	10 500	2 359	3 053	-	18 969
45.42	Schrijnwerk	14 720	48 205	11 860	4 961	1 431	81 176
45.43	Vloerafwerking en wandbekleding	5 941	15 205	4 094	888	-	26 128
45.44	Schilderen en glaszetten	8 762	24 984	9 360	560	-	43 666
45.45	Overige werkzaamheden in verband met de afwerking van gebouwen	1 383	1 889	1 140	485	83	4 981
45.5	Verhuur van machines voor de bouwnijverheid met bedieningspersoneel	1 397	5 295	1 631	3 780	1 434	13 536

Bouwnijverheid - Bestellingen per gewest

Nieuwe bestellingen per gewest en per activiteit (in 1 000 €)

September 2006

NACE code	Activiteit	Brussels Hoofdstedelijk Gewest	Vlaams Gewest	Waals Gewest	Europese Unie	Andere landen	Totaal
45	BOUWNIJVERHEID	301 845	894 545	348 815	181 051	10 904	1 737 159
45.1	Het bouwrijp maken van terreinen	4 257	26 609	13 109	987	-	44 961
45.11	Slopen van gebouwen; grondverzet	3 885	25 093	13 000	793	-	42 771
45.12	Proefboren en boren	371	1 516	109	194	-	2 191
45.2	Burgerlijke en utiliteitsbouw; weg- en waterbouw	208 798	619 041	242 724	156 507	5 338	1 232 408
45.21	Algemene bouwkundige en civieltechnische werken	187 074	440 571	170 101	143 247	1 557	942 549
45.22	Dakbedekking en bouw van dakconstructies	5 169	25 628	14 844	774	-	46 415
45.23	Bouw van autowegen en andere wegen, vliegvelden en sportfaciliteiten	7 677	93 572	43 291	208	-	144 747
45.24	Waterbouw	504	17 418	4 743	1 479	3 229	27 373
45.25	Overige gespecialiseerde werkzaamheden in de bouw	8 374	41 852	9 746	10 799	553	71 324
45.3	Bouwinstallatie	50 877	129 974	58 616	9 820	114	249 400
45.31	Elektrische installatie	29 861	54 098	33 378	2 312	114	119 763
45.32	Isolatiwerkzaamheden	1 479	8 659	2 800	99	-	13 037
45.33	Loodgieterswerk	17 642	66 022	21 449	7 409	-	112 521
45.34	Overige bouwinstallatie	1 895	1 195	989	-	-	4 078
45.4	Afwerking van gebouwen	36 580	113 584	32 962	10 183	2 776	196 085
45.41	Stukadoorswerk	2 472	14 120	2 446	3 001	-	22 039
45.42	Schrijnwerk	16 023	57 226	17 392	4 405	2 702	97 749
45.43	Vloerafwerking en wandbekleding	8 871	19 241	4 535	1 208	-	33 855
45.44	Schilderen en glaszetten	7 152	20 431	7 071	991	7	35 651
45.45	Overige werkzaamheden in verband met de afwerking van gebouwen	2 061	2 566	1 518	579	67	6 791
45.5	Verhuur van machines voor de bouwnijverheid met bedieningspersoneel	1 333	5 338	1 405	3 554	2 675	14 305

Bouwnijverheid - Bestellingen per gewest

Nieuwe bestellingen per gewest en per activiteit (in 1 000 €)

Oktober 2006

NACE code	Activiteit	Brussels Hoofdstedelijk Gewest	Vlaams Gewest	Waals Gewest	Europese Unie	Andere landen	Totaal
45	BOUWNIJVERHEID	202 432	895 231	367 243	109 308	30 506	1 604 719
45.1	Het bouwrijp maken van terreinen	3 688	28 547	14 757	1 320	-	48 312
45.11	Slopen van gebouwen; grondverzet	3 476	27 498	14 629	886	-	46 489
45.12	Proefboren en boren	212	1 049	128	433	-	1 822
45.2	Burgerlijke en utiliteitsbouw; weg- en waterbouw	109 094	614 662	257 977	94 865	25 419	1 102 017
45.21	Algemene bouwkundige en civieltechnische werken	88 058	428 035	183 559	85 806	20 340	805 798
45.22	Dakbedekking en bouw van dakconstructies	4 286	21 362	13 585	557	-	39 791
45.23	Bouw van autowegen en andere wegen, vliegvelden en sportfaciliteiten	7 517	109 865	36 914	435	-	154 731
45.24	Waterbouw	284	14 256	4 623	375	4 538	24 077
45.25	Overige gespecialiseerde werkzaamheden in de bouw	8 948	41 144	19 296	7 692	541	77 621
45.3	Bouwinstallatie	47 994	132 222	60 854	4 155	24	245 249
45.31	Elektrische installatie	22 478	59 198	33 670	2 618	24	117 988
45.32	Isolatiwerkzaamheden	2 509	6 309	2 813	130	-	11 760
45.33	Loodgieterswerk	20 789	61 631	23 390	1 407	-	107 217
45.34	Overige bouwinstallatie	2 219	5 084	981	-	-	8 283
45.4	Afwerking van gebouwen	40 822	114 052	32 212	5 910	2 666	195 662
45.41	Stukadoorswerk	5 408	12 936	3 037	388	-	21 770
45.42	Schrijnwerk	18 629	59 827	16 190	2 995	2 578	100 219
45.43	Vloerafwerking en wandbekleding	7 108	18 195	5 216	1 142	-	31 661
45.44	Schilderen en glaszetten	7 883	20 793	6 652	806	-	36 134
45.45	Overige werkzaamheden in verband met de afwerking van gebouwen	1 795	2 300	1 116	579	88	5 878
45.5	Verhuur van machines voor de bouwnijverheid met bedieningspersoneel	834	5 748	1 443	3 058	2 397	13 480

Bouwnijverheid - Bestellingen per gewest

Nieuwe bestellingen per gewest en per activiteit (in 1 000 €)

November 2006

NACE code	Activiteit	Brussels Hoofdstedelijk Gewest	Vlaams Gewest	Waals Gewest	Europese Unie	Andere landen	Totaal
45	BOUWNIJVERHEID	235 446	837 602	350 504	55 003	5 964	1 484 519
45.1	Het bouwrijp maken van terreinen	3 392	28 817	17 330	1 309	-	50 849
45.11	Slopen van gebouwen; grondverzet	3 145	27 070	16 961	1 079	-	48 256
45.12	Proefboren en boren	247	1 748	369	229	-	2 593
45.2	Burgerlijke en utiliteitsbouw; weg- en waterbouw	144 524	563 134	232 377	38 178	1 289	979 502
45.21	Algemene bouwkundige en civieltechnische werken	115 093	334 345	155 771	30 275	802	636 286
45.22	Dakbedekking en bouw van dakconstructies	4 560	26 223	13 143	703	-	44 629
45.23	Bouw van autowegen en andere wegen, vliegvelden en sportfaciliteiten	16 761	142 768	49 378	244	-	209 151
45.24	Waterbouw	190	12 376	2 910	736	-	16 211
45.25	Overige gespecialiseerde werkzaamheden in de bouw	7 920	47 422	11 175	6 220	487	73 225
45.3	Bouwinstallatie	46 485	126 773	69 093	3 663	42	246 057
45.31	Elektrische installatie	19 953	57 293	36 103	2 252	42	115 642
45.32	Isolatiwerkzaamheden	1 539	7 431	2 907	115	-	11 992
45.33	Loodgieterswerk	22 577	60 722	29 363	1 297	-	113 959
45.34	Overige bouwinstallatie	2 416	1 327	720	-	-	4 463
45.4	Afwerking van gebouwen	39 608	113 453	30 195	8 021	2 435	193 712
45.41	Stukadoorswerk	3 510	12 148	2 352	239	-	18 249
45.42	Schrijnwerk	20 783	59 115	15 226	4 716	2 193	102 033
45.43	Vloerafwerking en wandbekleding	7 116	18 755	5 281	1 474	119	32 745
45.44	Schilderen en glaszetten	6 615	21 261	5 909	1 132	31	34 949
45.45	Overige werkzaamheden in verband met de afwerking van gebouwen	1 584	2 174	1 426	460	92	5 736
45.5	Verhuur van machines voor de bouwnijverheid met bedieningspersoneel	1 437	5 424	1 509	3 832	2 197	14 399

Bouwnijverheid - Bestellingen per gewest

Nieuwe bestellingen per gewest en per activiteit (in 1 000 €)

December 2006

NACE code	Activiteit	Brussels Hoofdstedelijk Gewest	Vlaams Gewest	Waals Gewest	Europese Unie	Andere landen	Totaal
45	BOUWNIJVERHEID	192 515	799 954	334 567	93 687	5 513	1 426 237
45.1	Het bouwrijp maken van terreinen	1 881	20 476	12 693	1 801	6	36 856
45.11	Slopen van gebouwen; grondverzet	1 750	19 156	11 849	255	6	33 016
45.12	Proefboren en boren	131	1 320	844	1 546	-	3 840
45.2	Burgerlijke en utiliteitsbouw; weg- en waterbouw	103 432	542 066	228 573	79 088	1 240	954 399
45.21	Algemene bouwkundige en civieltechnische werken	68 850	362 922	158 476	70 305	867	661 420
45.22	Dakbedekking en bouw van dakconstructies	3 345	20 765	12 720	1 467	-	38 297
45.23	Bouw van autowegen en andere wegen, vliegvelden en sportfaciliteiten	21 889	87 468	43 096	553	-	153 006
45.24	Waterbouw	2 306	17 448	4 469	145	26	24 393
45.25	Overige gespecialiseerde werkzaamheden in de bouw	7 043	53 464	9 812	6 618	347	77 283
45.3	Bouwinstallatie	48 584	123 242	60 044	2 774	211	234 855
45.31	Elektrische installatie	30 103	58 699	32 711	1 820	211	123 544
45.32	Isolatiwerkzaamheden	1 693	7 546	3 195	49	-	12 482
45.33	Loodgieterswerk	14 908	55 931	23 188	905	-	94 932
45.34	Overige bouwinstallatie	1 880	1 067	950	-	-	3 897
45.4	Afwerking van gebouwen	37 665	109 216	32 179	6 896	2 102	188 058
45.41	Stukadoorswerk	2 558	13 597	2 372	906	-	19 433
45.42	Schrijnwerk	18 261	58 174	16 826	2 796	1 870	97 928
45.43	Vloerafwerking en wandbekleding	6 754	16 732	4 495	1 518	120	29 619
45.44	Schilderen en glaszetten	8 260	18 368	7 208	1 085	1	34 921
45.45	Overige werkzaamheden in verband met de afwerking van gebouwen	1 833	2 345	1 278	590	111	6 157
45.5	Verhuur van machines voor de bouwnijverheid met bedieningspersoneel	952	4 954	1 079	3 129	1 955	12 069

Bouwvergunningen en begonnen gebouwen

Statistiek van de toegestane en begonnen gebouwen

Definities van de gebruikte termen

Woongebouw

Woongebouwen zijn gebouwen die uitsluitend of hoofdzakelijk bestemd zijn voor huisvesting. In deze gebouwen moet meer dan 50% van de totale oppervlakte bestemd zijn voor huisvesting.

Niet-woongebouw

Niet-woongebouwen zijn gebouwen die uitsluitend of hoofdzakelijk bestemd zijn voor een ander gebruik dan huisvesting. In deze gebouwen moet meer dan 50% van de totale oppervlakte bestemd zijn voor een ander gebruik dan huisvesting.

Woning

De woning is het gebouw of het gedeelte van het gebouw bestemd voor de huisvesting van een gezin en als dusdanig gebruikt. Onder gezin wordt verstaan zowel het particulier (familiaal) gezin als het collectief gezin. Dit laatste omvat

- groepen van personen die samenleven in weeshuizen, in tehuizen voor bejaarden, in homes voor arbeiders, in weldadigheidsinrichtingen en in andere gestichten
- kloostergemeenschappen
- militairen in kazernes
- gevangenen in tuchthuizen

Woonvertrek

omvat : keuken, eetkamer, woonkamer, slaapkamer, veranda, bureel gebruikt voor uitoefenen van beroepen zoals arts, notaris, advocaat, architect, ..., zolder en kelder indien ze de functie van één van voorgaande vertrekken vervullen

omvat niet : badkamer, toilet, trap, gang, bergplaats, washuis, kelder, zolder, garage, bijgebouw,...

Bewoonbare oppervlakte

Deze oppervlakte is de som van de oppervlaktes van alle woonvertrekken op de verschillende niveaus.

Totale oppervlakte

Deze oppervlakte is de som van de oppervlaktes van alle vertrekken.

Volume

Het volume is het produkt van de oppervlakte van het gelijkvloers met het hoogteverschil tussen de vloer van de benedenverdieping en de halve hoogte van het dak of, indien het om een plat dak gaat, tot de bovenzijde van het dak.

Nieuwbouw

Gebouw volledig nieuw, al dan niet gelegen op een plaats waar reeds vroeger werd gebouwd.

Verbouwing

Verbouwing omvat zowel renovatie als uitbreiding van een gebouw als het plaatsen van bijgebouwen op hetzelfde stuk bouwgrond.

Om opgenomen te worden in de statistieken moet een verbouwing aan minstens één van volgende voorwaarden voldoen.

- vermeerdering of vermindering van de oppervlakte of het volume van het gebouw
- vermeerdering of vermindering van het aantal in het gebouw beschikbare woningen
- wijziging van bestemming van het gebouw
- voor bijgebouwen zoals tuinhuisjes, serres, hokken voor dieren, ... : minimumoppervlakte 21 m² (uitzondering : garages worden altijd opgenomen)

I. Bouwvergunningen

Volgens reële datum van uitreiking,
ontbrekende informatie is bijgeschat

(als gevolg van afrondingen kunnen de totalen verschillen
van de som van de waarde van de delen)

Bouwvergunningen

Woongebouwen, indeling per provincie

	België	Brussels Hfdst. Gewest	Antwer- pen	Lim- burg	Oost- Vlaan- deren	Vlaams Brabant	West- Vlaan- deren	Waals Brabant	Hene- gouwen	Luik	Luxem- burg	Namen
2003	25.202	400	3.581	2.908	4.213	2.817	3.655	1.156	2.074	2.085	1.017	1.296
2004	28.329	401	4.242	3.324	4.590	3.237	4.245	1.035	2.356	2.406	1.201	1.292
2005	31.432	339	4.877	3.368	5.627	3.550	4.631	1.218	2.535	2.408	1.292	1.587
2005												
September	2.556	35	459	270	405	291	358	88	241	183	79	148
Oktober	2.655	21	416	283	481	287	399	84	233	238	86	127
November	2.438	14	350	232	550	298	349	90	188	147	110	110
December	2.832	21	499	316	599	299	371	84	231	163	108	142
2006												
Januari	3.421	25	604	420	624	390	540	112	290	206	84	126
Februari	2.669	21	444	331	475	292	323	68	224	247	88	156
Maart	2.955	20	419	351	553	303	319	117	322	257	132	161
April	2.247	27	355	312	385	196	251	80	194	219	99	130
Mei	2.830	31	392	309	447	210	404	109	270	359	103	197
Juni	2.567	24	389	284	376	271	297	89	225	273	153	184
Juli	2.471	28	372	261	374	293	292	89	299	222	94	147
Augustus	2.307	32	359	242	383	264	276	103	227	201	87	136
September	2.411	34	437	259	405	227	338	77	237	198	86	114

Niet-woongebouwen, indeling per provincie

	België	Brussels Hfdst. Gewest	Antwer- pen	Lim- burg	Oost- Vlaan- deren	Vlaams Brabant	West- Vlaan- deren	Waals Brabant	Hene- gouwen	Luik	Luxem- burg	Namen
2003	3.895	40	776	595	606	129	789	61	244	338	188	129
2004	4.278	44	902	578	797	152	891	79	201	346	156	132
2005	4.211	37	882	401	836	189	965	65	179	331	191	134
2005												
September	354	1	92	30	64	19	73	2	18	19	18	17
Oktober	392	2	77	47	79	13	79	6	16	31	25	17
November	318	2	64	23	78	9	71	5	16	20	11	18
December	376	4	73	34	99	18	90	3	9	25	9	10
2006												
Januari	327	1	59	31	76	16	88	6	13	20	9	6
Februari	357	5	75	35	67	24	91	7	10	24	6	11
Maart	412	7	93	39	102	16	84	9	7	27	14	13
April	339	1	82	33	70	20	62	8	10	29	12	11
Mei	420	6	75	41	82	15	84	11	18	37	20	31
Juni	390	4	69	38	90	19	73	8	13	32	28	15
Juli	373	3	83	43	78	18	76	8	16	24	11	13
Augustus	367	2	73	36	56	17	88	20	18	29	13	15
September	396	4	84	37	74	17	93	4	11	31	21	19

Bouwvergunningen

Woongebouwen

	Totaal aantal		Volume (in m ³)	Oppervlakte (in m ²)		Aantal gebouwen met één woning
	Gebouwen	Woningen		Bewoonbare	Totale	
2003	25.202	45.095	27.186.576	4.858.034	8.984.826	22.498
2004	28.329	52.224	30.281.952	5.423.598	10.034.850	25.143
2005	31.432	59.115	34.301.296	6.128.145	11.375.805	27.710
2005						
September	2.556	5.190	2.995.563	536.372	997.881	2.226
Oktober	2.655	4.700	2.690.970	478.242	895.507	2.348
November	2.438	4.478	2.648.918	456.783	840.814	2.140
December	2.832	5.623	3.185.207	568.643	1.051.700	2.471
2006						
Januari	3.421	5.718	3.608.296	645.582	1.183.433	3.061
Februari	2.669	4.983	2.881.168	519.427	960.516	2.310
Maart	2.955	6.018	3.347.121	595.092	1.115.133	2.540
April	2.247	4.899	2.864.524	492.907	945.197	1.956
Mei	2.830	5.367	3.200.460	561.426	1.041.320	2.471
Juni	2.567	5.637	3.143.452	575.034	1.056.014	2.223
Juli	2.471	4.689	2.701.095	480.021	906.172	2.163
Augustus	2.307	4.674	2.758.439	477.866	922.814	1.988
September	2.411	5.004	2.909.755	517.769	954.056	2.049

Niet-woongebouwen

	Aantal gebouwen	Volume (in m ³)	Totale oppervlakte (in m ²)
2003	3.895	29.371.840	4.910.884
2004	4.278	37.974.464	6.455.650
2005	4.211	41.132.992	6.174.226
2005			
September	354	4.254.424	797.698
Oktober	392	3.788.336	500.842
November	318	3.706.745	474.249
December	376	7.098.306	634.645
2006			
Januari	327	3.054.266	468.982
Februari	357	3.490.278	491.141
Maart	412	2.941.174	523.556
April	339	2.378.290	411.393
Mei	420	3.369.925	519.212
Juni	390	3.049.207	461.709
Juli	373	4.086.085	676.303
Augustus	367	2.567.707	405.408
September	396	4.291.841	581.030

Bouwvergunningen

Niet-woongebouwen, indeling naar volume

	Minder dan 3000 m ³			3000 tot 9999 m ³			10000 tot 19999 m ³		
	Aantal gebouwen	Volume (in m ³)	Tot. oppervl. (in m ²)	Aantal gebouwen	Volume (in m ³)	Tot. oppervl. (in m ²)	Aantal gebouwen	Volume (in m ³)	Tot. oppervl. (in m ²)
2003	2.350	2.159.561	549.647	1.006	5.459.621	1.109.636	273	3.892.509	694.879
2004	2.529	2.252.643	576.651	1.084	5.908.559	1.177.612	324	4.501.431	814.766
2005	2.537	2.134.044	541.528	1.080	5.993.671	1.194.933	314	4.371.615	760.598
2005									
September	212	191.630	50.412	85	476.138	97.141	29	368.197	61.940
Oktober	256	202.288	51.848	89	501.420	97.975	20	293.207	44.440
November	192	165.237	41.356	87	481.448	93.371	16	234.576	36.114
December	204	183.869	45.636	110	588.146	120.101	31	433.104	72.844
2006									
Januari	201	170.993	43.112	82	433.336	85.571	22	315.524	59.446
Februari	213	197.976	51.066	85	497.865	94.734	29	426.370	84.482
Maart	249	224.505	58.518	103	569.300	115.196	30	413.556	73.426
April	216	198.666	52.427	77	416.972	82.242	26	355.309	73.697
Mei	242	218.343	55.137	117	680.538	132.777	39	559.006	115.762
Juni	244	218.612	56.714	87	503.431	96.627	32	398.965	71.642
Juli	208	170.617	41.494	101	581.846	113.546	40	565.957	103.265
Augustus	217	179.047	43.279	99	581.663	110.567	29	399.518	73.346
September	245	207.179	53.760	97	546.842	111.407	25	354.361	66.571

	20000 tot 49999 m ³			50000 m ³ en meer		
	Aantal gebouwen	Volume (in m ³)	Totale oppervlakte (in m ²)	Aantal gebouwen	Volume (in m ³)	Totale oppervlakte (in m ²)
2003	175	5.336.242	943.593	91	12.523.938	1.613.129
2004	207	6.250.865	1.106.078	134	19.061.008	2.780.543
2005	160	4.873.352	797.498	119	23.760.416	2.879.687
2005						
September	19	585.971	110.682	8	2.632.488	477.523
Oktober	14	401.070	55.093	13	2.390.353	251.486
November	13	397.787	61.781	9	2.427.699	241.627
December	19	591.700	91.845	12	5.301.490	304.224
2006						
Januari	12	342.705	58.817	9	1.791.711	222.040
Februari	17	533.834	82.792	12	1.834.236	178.072
Maart	20	669.525	101.552	10	1.064.290	174.869
April	9	284.477	57.053	10	1.122.868	145.979
Mei	12	324.791	66.645	10	1.587.249	148.896
Juni	16	507.214	97.092	11	1.420.989	139.638
Juli	17	519.147	83.193	7	2.248.519	334.809
Augustus	17	519.262	72.731	5	888.220	105.490
September	19	666.413	102.053	9	2.517.048	247.242

Bouwvergunningen

Verbouwingen bij woongebouwen, indeling per provincie

	België	Brussels Hfdst. Gewest	Antwer- pen	Limburg	Oost- Vlaan- deren	Vlaams Brabant	West- Vlaan- deren	Waals Brabant	Hene- gouwen	Luik	Luxem- burg	Namen
2003	28.716	916	4.649	2.893	5.064	2.673	4.412	1.038	2.384	2.636	784	1.267
2004	27.975	1.211	4.037	2.376	4.805	2.773	4.033	1.196	2.576	2.768	843	1.357
2005	27.993	1.293	4.051	2.571	4.633	2.950	3.830	1.225	2.455	2.624	860	1.499
2005												
September	2.473	124	382	248	406	245	313	105	207	246	71	127
Oktober	2.258	104	319	205	378	236	304	81	236	245	57	93
November	2.152	108	317	190	339	224	319	100	164	196	80	115
December	2.253	106	379	235	398	250	338	60	154	166	57	108
2006												
Januari	2.679	117	406	212	497	309	353	122	247	220	59	137
Februari	2.469	95	378	200	452	290	345	82	215	232	60	120
Maart	2.626	108	415	228	473	289	344	114	224	254	76	102
April	2.218	131	297	184	373	215	272	104	245	214	57	125
Mei	2.577	133	361	219	423	242	357	101	260	283	58	139
Juni	2.734	137	370	240	453	299	348	121	280	257	83	146
Juli	2.365	103	324	190	437	237	265	122	270	236	56	126
Augustus	2.488	132	313	177	374	266	310	100	338	242	90	147
September	2.360	138	366	230	354	256	285	88	221	217	107	97

Verbouwingen bij niet-woongebouwen, indeling per provincie

	België	Brussels Hfdst. Gewest	Antwer- pen	Limburg	Oost- Vlaan- deren	Vlaams Brabant	West- Vlaan- deren	Waals Brabant	Hene- gouwen	Luik	Luxem- burg	Namen
2003	6.408	183	1.163	687	1.262	452	1.419	131	382	395	138	196
2004	6.325	144	1.061	640	1.193	498	1.354	123	471	448	165	228
2005	5.977	165	963	554	1.142	428	1.146	131	520	442	166	319
2005												
September	542	12	102	55	96	44	88	6	40	43	21	36
Oktober	489	12	79	36	90	41	102	13	46	31	11	28
November	457	10	61	42	92	23	85	13	34	39	20	38
December	529	13	93	47	132	26	102	11	35	30	11	28
2006												
Januari	519	11	56	63	100	29	115	11	51	40	20	22
Februari	487	9	101	49	90	38	88	6	27	45	16	17
Maart	529	14	117	38	93	45	100	14	31	33	7	36
April	503	18	102	38	108	28	91	5	42	37	14	20
Mei	565	10	110	52	97	30	111	11	46	44	19	35
Juni	538	9	82	49	89	34	109	10	37	55	29	35
Juli	464	10	71	33	97	44	80	5	41	49	11	23
Augustus	523	14	93	32	99	36	104	14	46	44	15	27
September	513	16	93	48	87	31	103	8	37	55	14	22

Bouwvergunningen

Woongebouwen, september 2006

	Totaal aantal		Volume (in m ³)	oppervlakte (in m ²)		Aantal ge- bouwen met één woning	Aantal verbou- wingen
	Gebouwen	Woningen		Bewoonbare	Totale		
België	2.411	5.004	2.909.755	517.769	954.056	2.049	2.360
Brussels Hoofdstedelijk Gewest	34	505	277.096	49.348	100.634	15	138
Vlaams Gewest	1.665	3.455	1.988.843	349.406	635.244	1.387	1.492
Provincie Antwerpen	437	997	571.870	96.492	187.545	358	366
Antwerpen	189	496	286.070	46.925	90.150	149	183
Mechelen	85	206	110.566	19.493	36.836	69	97
Turnhout	163	295	175.242	30.077	60.567	140	87
Provincie Limburg	259	436	300.097	50.268	102.626	206	230
Hasselt	113	165	114.021	19.610	38.781	94	112
Maaseik	92	198	123.486	21.047	43.257	66	61
Tongeren	55	73	62.596	9.611	20.591	46	58
Provincie Oost-Vlaanderen	405	919	504.160	88.969	146.110	335	354
Aalst	71	215	103.183	18.884	31.012	43	61
Dendermonde	57	94	55.044	11.318	17.377	50	61
Eeklo	23	28	18.569	3.702	5.639	22	33
Gent	129	301	148.303	26.769	43.460	106	137
Oudenaarde	29	48	23.127	4.683	7.235	26	20
Sint-Niklaas	97	233	155.935	23.613	41.388	88	43
Provincie Vlaams-Brabant	227	411	245.827	42.431	83.889	194	256
Halle-Vilvoorde	111	227	121.401	22.455	42.614	94	125
Leuven	115	184	124.430	19.976	41.277	100	130
Provincie West-Vlaanderen	338	692	366.907	71.268	115.096	294	285
Brugge	64	143	84.617	15.259	26.150	50	77
Diksmuide	15	15	11.390	2.400	3.463	15	11
Ieper	13	15	10.282	2.079	3.035	12	30
Kortrijk	114	148	89.968	18.506	28.418	109	78
Oostende	64	195	86.627	18.380	28.696	53	22
Roeselare	30	104	49.485	8.419	14.873	23	26
Tielt	32	47	26.218	4.687	7.741	29	19
Veurne	5	24	8.321	1.538	2.721	2	23

Bouwvergunningen

Woongebouwen, september 2006 - vervolg en einde

	Totaal aantal		Volume (in m ³)	oppervlakte (in m ²)		Aantal ge- bouwen met één woning	Aantal verbou- wingen
	Gebouwen	Woningen		Bewoonbare	Totale		
Waals Gewest	712	1.044	643.833	119.028	218.196	647	731
Provincie Waals-Brabant	77	86	67.571	11.414	22.987	73	88
Nijvel	77	86	67.571	11.414	22.987	73	88
Provincie Henegouwen	237	255	170.069	33.958	53.946	228	221
Aat	35	42	23.539	4.712	7.989	33	22
Charleroi	19	22	15.692	3.017	4.971	18	70
Bergen	65	70	27.750	5.109	8.244	62	33
Moeskroen	7	7	32.746	7.912	9.388	7	8
Zinnik	28	28	23.226	3.574	7.254	28	40
Thuin	62	65	34.295	7.017	11.933	60	23
Doornik	21	21	12.820	2.616	4.167	21	25
Provincie Luik	198	283	175.655	33.386	62.130	165	217
Hoei	21	23	15.506	2.922	5.642	19	24
Luik	56	115	59.637	12.216	21.326	39	114
Verviers	87	95	71.602	12.708	24.540	79	62
Borgworm	35	50	28.910	5.540	10.621	29	18
Provincie Luxemburg	86	240	118.137	21.719	40.283	74	107
Aarlen	17	70	30.824	4.873	9.220	11	19
Bastenaken	14	32	15.624	2.846	5.959	13	24
Marche-en-Famenne	25	69	32.929	7.172	11.193	23	22
Neufchâteau	17	36	18.342	3.916	7.048	16	16
Virton	13	34	20.417	2.913	6.864	10	26
Provincie Namen	114	179	112.401	18.552	38.851	107	97
Dinant	26	26	15.986	2.777	5.407	26	22
Namen	72	137	84.463	13.821	29.196	65	59
Philippeville	17	17	11.952	1.954	4.248	17	16

Bouwvergunningen

Niet-woongebouwen, september 2006

	Totaal aantal		Volume (in m ³)	Oppervlakte (in m ²)	
	Gebouwen	Woningen		Bewoonbare	Totale
België	396	54	4.291.841	5.622	581.030
Brussels Hoofdstedelijk Gewest	4	0	59.547	0	16.919
Vlaams Gewest	306	50	3.952.699	5.119	515.756
Provincie Antwerpen	84	31	1.400.189	2.484	182.325
Antwerpen	27	21	391.773	1.273	62.680
Mechelen	17	5	75.799	478	20.455
Turnhout	40	6	932.618	733	99.191
Provincie Limburg	37	1	620.905	205	69.794
Hasselt	20	1	105.607	205	20.630
Maaseik	9	0	455.483	0	45.633
Tongeren	8	0	59.815	0	3.531
Provincie Oost-Vlaanderen	74	4	1.270.984	558	154.353
Aalst	14	0	38.477	0	7.448
Dendermonde	3	0	3.488	0	1.448
Eeklo	10	1	70.252	264	14.367
Gent	30	3	800.905	295	89.722
Oudenaarde	5	0	6.607	0	1.503
Sint-Niklaas	11	0	351.257	0	39.865
Provincie Vlaams-Brabant	17	1	91.395	148	17.097
Halle-Vilvoorde	11	1	55.839	148	7.842
Leuven	7	0	35.557	0	9.255
Provincie West-Vlaanderen	93	12	569.226	1.723	92.187
Brugge	16	4	61.130	601	13.543
Diksmuide	12	1	77.532	131	15.192
Ieper	15	1	83.424	202	13.275
Kortrijk	18	2	108.946	366	17.637
Oostende	6	0	114.557	0	9.556
Roeselare	8	3	19.991	264	3.803
Tielt	11	1	87.394	161	15.986
Veurne	5	0	16.254	0	3.196

Bouwvergunningen

Niet-woongebouwen, september 2006 - vervolg en einde

	Totaal aantal		Volume (in m ³)	Oppervlakte (in m ²)	
	Gebouwen	Woningen		Bewoonbare	Totale
Waals Gewest	87	4	279.596	503	48.358
Provincie Waals-Brabant	4	0	51.583	0	3.745
Nijvel	4	0	51.583	0	3.745
Provincie Henegouwen	11	0	30.908	0	5.390
Aat	1	0	155	0	46
Charleroi	2	0	381	0	119
Bergen	3	0	966	0	201
Moeskroen	3	0	28.607	0	4.766
Zinnik	0	0	0	0	0
Thuin	1	0	194	0	56
Doornik	1	0	606	0	202
Provincie Luik	31	1	70.857	107	14.170
Hoei	2	0	19.552	0	3.373
Luik	9	0	18.440	0	4.074
Verviers	17	1	30.245	107	6.195
Borgworm	2	0	2.620	0	527
Provincie Luxemburg	21	0	79.100	0	15.267
Aarlen	5	0	2.199	0	631
Bastenaken	4	0	625	0	147
Marche-en-Famenne	2	0	4.523	0	916
Neufchâteau	6	0	56.999	0	10.558
Virton	4	0	14.754	0	3.014
Provincie Namen	19	3	47.149	395	9.787
Dinant	6	1	20.113	224	3.934
Namen	11	1	19.181	172	4.403
Philippeville	2	0	7.855	0	1.450

Bouwvergunningen

Niet-woongebouwen, indeling naar bestemming, september 2006

	Aantal gebouwen	Volume (in m ³)	Totale oppervlakte (in m ²)
Totaal	396	4.291.841	581.030
Land, tuinbouw, veeteelt	137	868.801	144.947
Industrie, bouwnijverheid en ambacht	91	2.923.739	315.805
Opslag, behandeling (openbare bedrijven)	10	213	86
Vervoer en communicatie	5	5.501	1.370
Zakelijke dienstverlening	3	2.549	604
Handel	23	98.005	22.923
Horeca	1	874	190
Persoonsverzorging	5	14.760	4.306
Openbare besturen en parastatalen	2	16.695	2.966
Particuliere administratie	17	111.351	30.148
Cultuur en ontspanning	24	122.716	27.649
Sport	14	64.935	10.664
Parkeergarages	62	61.705	19.376
Andere (kerk, kapel)	0	0	0

II. Begonnen gebouw

Volgens reële datum van begin van de werken,
ontbrekende informatie is bijgeschat

(als gevolg van afrondingen kunnen de totalen verschillen
van de som van de waarden van de delen

Begin werkzaamheden

Woongebouwen, indeling per provincie

	België	Brussels Hfdst. Gewest	Antwer- pen	Limburg	Oost- Vlaan- deren	Vlaams Brabant	West- Vlaan- deren	Waals Brabant	Hene- gouwen	Luik	Luxem- burg	Namen
2003	24.299	329	3.393	2.726	4.153	2.663	3.676	1.057	1.984	2.075	992	1.245
2004	26.146	346	3.932	3.137	4.169	3.019	3.940	1.049	2.122	2.154	1.046	1.235
2005	28.057	416	4.356	3.211	4.935	3.212	4.118	1.125	2.173	2.159	1.054	1.302
2005												
Augustus	2.507	32	459	289	409	279	308	98	183	219	103	129
September	2.635	20	423	259	487	312	343	112	220	207	122	130
Oktober	2.586	37	401	269	434	359	381	108	200	194	90	112
November	2.358	77	362	267	461	247	390	82	178	136	61	97
December	1.884	15	291	209	348	260	276	78	154	119	71	65
2006												
Januari	2.073	19	352	216	365	284	290	60	171	134	69	114
Februari	2.269	32	374	242	448	271	327	95	174	125	66	115
Maart	2.814	30	427	325	606	275	396	91	215	226	82	139
April	2.560	47	422	278	439	261	380	85	195	214	89	150
Mei	2.650	17	461	283	431	266	402	97	223	208	135	127
Juni	2.514	17	399	284	441	287	347	63	200	216	82	177
Juli	1.590	14	222	198	242	157	236	55	139	155	74	98
Augustus	2.374	26	417	279	406	297	248	92	189	194	86	141

Niet-woongebouwen, indeling per provincie

	België	Brussels Hfdst. Gewest	Antwer- pen	Limburg	Oost- Vlaan- deren	Vlaams Brabant	West- Vlaan- deren	Waals Brabant	Hene- gouwen	Luik	Luxem- burg	Namen
2003	3.832	45	731	532	628	130	740	47	288	349	191	150
2004	3.981	40	826	518	723	144	848	76	212	325	140	127
2005	3.710	32	787	439	702	149	835	70	161	279	152	104
2005												
Augustus	328	2	64	38	69	14	73	7	14	27	12	7
September	339	2	69	36	60	10	90	8	13	25	14	12
Oktober	327	4	76	36	52	21	69	4	18	27	13	8
November	306	3	68	33	66	14	53	5	13	23	18	10
December	266	3	65	22	54	10	68	3	9	17	8	7
2006												
Januari	300	3	58	26	63	15	75	7	13	19	12	11
Februari	277	1	56	23	68	16	67	2	7	13	12	12
Maart	308	2	63	36	65	14	73	5	12	23	6	10
April	333	8	72	30	79	13	75	8	10	21	8	9
Mei	346	2	87	27	70	17	75	5	10	31	11	12
Juni	323	4	59	26	81	15	73	7	8	25	13	12
Juli	246	2	53	24	51	12	48	6	10	19	10	10
Augustus	317	4	63	33	66	17	69	10	9	22	14	10

Begin werkzaamheden

Woongebouwen

	Totaal aantal		Volume (in m ³)	Oppervlakte (in m ²)		Aantal gebouwen met één woning
	Gebouwen	Woningen		Bewoonbare	Totale	
2003	24.299	43.551	26.034.867	4.693.386	8.602.675	21.767
2004	26.146	47.115	27.734.913	4.955.436	9.171.600	23.244
2005	28.057	52.429	30.714.734	5.489.090	10.183.086	24.806
2005						
Augustus	2.507	4.509	2.756.818	496.724	920.597	2.220
September	2.635	5.205	3.020.725	535.533	1.003.703	2.321
Oktober	2.586	4.928	2.788.280	495.983	933.558	2.286
November	2.358	4.668	2.611.112	469.497	874.729	2.069
December	1.884	3.828	2.210.388	388.276	718.406	1.643
2006						
Januari	2.073	4.266	2.450.377	439.155	809.875	1.774
Februari	2.269	4.409	2.490.801	446.100	822.554	1.976
Maart	2.814	5.142	3.053.087	553.727	1.025.062	2.492
April	2.560	4.420	2.686.780	475.322	891.160	2.265
Mei	2.650	4.801	2.896.281	507.486	954.154	2.349
Juni	2.514	4.401	2.598.050	460.562	850.313	2.243
Juli	1.590	2.837	1.737.826	306.525	574.290	1.415
Augustus	2.374	4.264	2.580.181	450.883	851.726	2.098

Niet-woongebouwen

	Aantal gebouwen	Volume (in m ³)	Totale oppervlakte (in m ²)
2003	3.832	28.221.331	4.826.772
2004	3.981	35.053.080	5.921.966
2005	3.710	34.251.419	5.399.593
2005			
Augustus	328	2.395.926	436.275
September	339	4.082.956	617.797
Oktober	327	3.002.216	546.862
November	306	3.342.392	475.812
December	266	3.095.635	410.165
2006			
Januari	300	3.690.789	481.125
Februari	277	3.664.266	460.899
Maart	308	2.584.105	385.450
April	333	2.753.057	434.413
Mei	346	2.557.884	398.032
Juni	323	2.361.116	397.666
Juli	246	1.720.028	275.339
Augustus	317	2.027.427	348.161

Begin werkzaamheden

Niet-woongebouwen, indeling naar volume

	Minder dan 3000 m ³			3000 tot 9999 m ³			10000 tot 19999 m ³		
	Aantal gebouwen	Volume (in m ³)	Tot. oppervl. (in m ²)	Aantal gebouwen	Volume (in m ³)	Tot. oppervl. (in m ²)	Aantal gebouwen	Volume (in m ³)	Tot. oppervl. (in m ²)
2003	2.336	2.176.378	548.525	973	5.342.961	1.089.152	252	3.504.180	633.907
2004	2.340	2.132.162	543.412	1.010	5.486.487	1.089.773	303	4.264.675	773.638
2005	2.240	1.896.841	483.518	932	5.180.598	1.039.612	283	3.986.857	701.554
2005									
Augustus	195	180.230	46.022	84	468.218	98.579	28	398.599	67.447
September	206	176.846	45.003	83	456.313	90.315	27	363.840	67.056
Oktober	193	167.852	43.388	75	411.215	83.317	33	453.828	76.256
November	187	153.957	39.754	73	415.556	83.989	19	282.489	49.867
December	156	135.418	33.482	70	378.578	76.087	17	245.143	40.830
2006									
Januari	171	155.658	39.407	83	464.127	88.985	24	328.232	57.411
Februari	163	161.618	40.669	73	398.963	76.734	18	232.587	40.167
Maart	189	170.524	43.235	77	420.607	84.703	21	298.953	57.158
April	195	171.919	44.445	93	524.394	104.318	23	325.490	61.874
Mei	215	184.091	47.725	80	430.820	88.567	31	470.205	81.271
Juni	197	193.896	49.684	81	434.466	86.563	22	301.907	65.520
Juli	155	124.311	31.875	62	350.816	69.272	14	195.787	37.018
Augustus	192	169.529	41.543	79	461.046	95.317	32	413.369	78.440

	20000 tot 49999 m ³			50000 m ³ en meer		
	Aantal gebouwen	Volume (in m ³)	Totale oppervlakte (in m ²)	Aantal gebouwen	Volume (in m ³)	Totale oppervlakte (in m ²)
2003	176	5.598.458	972.500	92	11.599.733	1.583.090
2004	208	6.296.962	1.151.078	119	16.873.413	2.364.390
2005	146	4.383.271	723.864	109	18.804.141	2.451.074
2005						
Augustus	13	411.248	76.457	8	937.653	147.773
September	11	306.343	44.768	12	2.779.669	370.658
Oktober	18	524.704	88.180	8	1.444.638	255.723
November	17	477.133	68.355	9	2.013.281	233.850
December	16	513.309	80.780	7	1.823.218	178.988
2006						
Januari	13	413.234	60.090	9	2.329.566	235.234
Februari	13	403.380	60.291	11	2.467.744	243.041
Maart	13	416.962	61.183	8	1.277.078	139.173
April	15	419.924	80.140	8	1.311.347	143.638
Mei	13	371.889	62.623	7	1.100.896	117.849
Juni	15	473.657	83.987	7	957.211	111.915
Juli	8	256.476	50.625	6	792.652	86.552
Augustus	9	262.721	39.779	5	720.781	93.083

Begin werkzaamheden

Verbouwingen bij woongebouwen, indeling per provincie

	België	Brussels Hfdst. Gewest	Antwer- pen	Limburg	Oost- Vlaan- deren	Vlaams Brabant	West- Vlaan- deren	Waals Brabant	Hene- gouwen	Luik	Luxem- burg	Namen
2003	26.481	795	4.198	2.619	4.974	2.296	4.163	890	2.205	2.427	740	1.179
2004	26.594	1.052	3.946	2.405	4.679	2.610	3.968	1.109	2.347	2.503	739	1.235
2005	25.716	1.198	3.717	2.445	4.315	2.753	3.586	1.134	2.194	2.337	725	1.313
2005												
Augustus	2.446	106	365	246	401	238	319	126	213	236	71	126
September	2.297	96	342	191	374	260	295	98	227	223	67	123
Oktober	2.423	108	337	228	373	324	321	87	203	261	64	116
November	1.986	119	299	211	341	198	264	83	168	155	52	95
December	1.737	88	240	187	258	230	229	80	148	153	53	72
2006												
Januari	1.773	99	269	154	298	196	231	70	149	173	51	83
Februari	1.866	81	260	155	343	205	291	78	155	154	44	99
Maart	2.330	117	336	207	394	241	328	93	187	243	63	120
April	2.367	155	337	163	454	241	338	103	182	213	69	111
Mei	2.259	75	315	180	402	269	294	139	179	214	63	127
Juni	2.135	87	312	178	382	229	291	84	187	231	50	103
Juli	1.820	76	233	153	322	198	269	74	174	171	52	98
Augustus	2.166	126	285	180	370	285	277	93	196	194	47	113

Verbouwingen bij niet-woongebouwen, indeling per provincie

	België	Brussels Hfdst. Gewest	Antwer- pen	Limburg	Oost- Vlaan- deren	Vlaams Brabant	West- Vlaan- deren	Waals Brabant	Hene- gouwen	Luik	Luxem- burg	Namen
2003	6.007	188	1.039	612	1.201	392	1.305	133	408	401	125	203
2004	5.949	162	1.016	618	1.162	455	1.288	118	400	389	131	204
2005	5.517	164	897	541	1.016	429	1.102	122	448	393	142	261
2005												
Augustus	483	19	85	44	92	30	91	11	44	35	14	18
September	480	15	86	47	83	43	82	9	43	34	14	24
Oktober	504	16	81	49	89	39	100	10	45	38	10	26
November	432	13	67	38	82	39	88	11	30	29	13	23
December	404	12	62	35	82	34	74	10	35	27	11	22
2006												
Januari	434	12	67	47	100	29	80	9	33	27	10	21
Februari	423	12	68	45	81	25	90	8	34	30	12	18
Maart	462	16	83	41	83	27	97	9	32	40	14	19
April	456	17	80	34	91	34	99	7	34	29	9	22
Mei	491	8	94	45	89	35	92	7	39	40	17	24
Juni	471	10	81	41	89	33	95	10	31	38	13	28
Juli	369	8	59	26	62	29	70	7	34	38	17	20
Augustus	454	13	78	37	91	39	88	8	32	34	12	23

Begin werkzaamheden

Woongebouwen, augustus 2006

	Totaal aantal		Volume (in m ³)	Oppervlakte (in m ²)		Aantal ge- bouwen met één woning	Aantal verbou- wingen
	Gebouwen	Woningen		Bewoonbare	Totale		
België	2.374	4.264	2.580.181	450.883	851.726	2.098	2.367
Brussels Hoofdstedelijk Gewest	26	161	99.962	14.973	32.372	12	155
Vlaams Gewest	1.647	2.961	1.821.224	317.645	594.319	1.443	1.533
Provincie Antwerpen	417	713	446.079	75.662	146.635	359	337
Antwerpen	153	254	158.547	27.802	51.261	133	178
Mechelen	77	144	88.270	15.599	30.320	66	74
Turnhout	187	316	199.262	32.260	65.054	160	85
Provincie Limburg	279	580	394.643	62.692	131.810	230	163
Hasselt	121	309	217.461	34.347	72.464	98	77
Maaseik	105	171	115.774	17.858	38.107	92	38
Tongeren	53	99	61.437	10.488	21.265	40	48
Provincie Oost-Vlaanderen	406	670	393.910	77.228	125.221	361	454
Aalst	83	170	96.965	19.004	31.772	69	55
Dendermonde	47	71	46.285	8.791	14.116	42	50
Eeklo	48	66	33.228	7.125	10.886	43	35
Gent	128	224	130.611	25.931	40.618	115	225
Oudenaarde	38	50	28.903	5.458	9.272	35	28
Sint-Niklaas	63	90	57.918	10.919	18.557	57	61
Provincie Vlaams-Brabant	297	469	309.769	49.743	101.453	268	241
Halle-Vilvoorde	161	291	175.361	29.209	58.520	143	126
Leuven	136	178	134.408	20.535	42.933	125	115
Provincie West-Vlaanderen	248	529	276.862	52.328	89.207	224	338
Brugge	53	127	73.289	12.229	23.181	46	83
Diksmuide	15	17	12.737	2.214	3.759	14	12
Ieper	24	37	21.164	4.105	6.679	23	32
Kortrijk	50	84	54.211	10.079	17.180	46	90
Oostende	32	115	38.943	8.294	13.969	26	24
Roeselare	39	52	30.989	6.878	9.882	38	50
Tielt	19	26	19.576	3.654	6.224	18	24
Veurne	16	71	25.954	4.875	8.333	13	23

Begin werkzaamheden

Woongebouwen, augustus 2006 - vervolg en einde

	Totaal aantal		Volume (in m ³)	Oppervlakte (in m ²)		Aantal ge- bouwen met één woning	Aantal verbou- wingen
	Gebouwen	Woningen		Bewoonbare	Totale		
Waals Gewest	700	1.141	659.021	118.266	225.036	643	679
Provincie Waals-Brabant	92	188	101.317	17.264	32.814	86	103
Nijvel	92	188	101.317	17.264	32.814	86	103
Provincie Henegouwen	189	278	159.019	27.575	54.116	174	182
Aat	23	28	16.510	2.802	5.733	23	12
Charleroi	42	76	38.752	7.016	13.350	36	43
Bergen	21	30	17.417	2.944	5.855	20	41
Moeskroen	8	31	14.436	2.664	5.143	6	10
Zinnik	44	52	32.135	5.624	11.634	42	29
Thuin	26	27	21.285	3.302	6.213	25	27
Doornik	25	34	18.519	3.225	6.190	22	21
Provincie Luik	194	293	182.564	32.071	62.668	173	213
Hoei	39	45	30.831	5.947	10.934	37	30
Luik	72	102	62.773	11.469	21.064	63	90
Verviers	59	97	62.449	9.953	21.266	54	73
Borgworm	23	49	26.541	4.703	9.405	19	21
Provincie Luxemburg	86	145	88.836	18.249	31.715	81	69
Aarlen	11	15	14.318	2.197	4.263	9	16
Bastenaken	19	20	17.227	2.672	5.821	19	7
Marche-en-Famenne	19	70	28.950	8.349	11.510	16	19
Neufchâteau	23	25	17.423	3.069	6.413	23	12
Virton	13	15	10.922	1.964	3.709	13	15
Provincie Namen	141	238	127.285	23.108	43.724	130	111
Dinant	21	33	17.408	2.890	5.581	20	26
Namen	95	175	92.380	17.081	31.990	87	67
Philippeville	25	30	17.507	3.137	6.153	23	19

Begin werkzaamheden

Niet-woongebouwen, augustus 2006

	Totaal aantal		Volume (in m ³)	Oppervlakte (in m ²)	
	Gebouwen	Woningen		Bewoonbare	Totale
België	317	69	2.027.427	7.427	348.161
Brussels Hoofdstedelijk Gewest	4	1	109.485	59	40.036
Vlaams Gewest	249	61	1.590.124	6.533	256.008
Provincie Antwerpen	63	23	429.540	2.191	70.352
Antwerpen	24	8	184.841	767	31.198
Mechelen	10	2	98.425	140	13.489
Turnhout	30	13	146.275	1.284	25.665
Provincie Limburg	33	19	221.584	1.686	44.705
Hasselt	20	14	148.416	1.248	32.327
Maaseik	7	3	39.760	291	7.300
Tongeren	6	2	33.408	146	5.077
Provincie Oost-Vlaanderen	66	5	303.746	785	48.665
Aalst	11	0	36.680	58	6.376
Dendermonde	8	1	38.956	257	8.076
Eeklo	9	1	33.729	249	5.752
Gent	23	1	73.517	116	13.110
Oudenaarde	5	0	16.586	43	2.572
Sint-Niklaas	10	0	104.280	60	12.780
Provincie Vlaams-Brabant	17	8	128.518	727	18.820
Halle-Vilvoorde	8	1	62.348	156	7.418
Leuven	9	7	66.170	571	11.402
Provincie West-Vlaanderen	69	7	506.744	1.144	73.466
Brugge	10	0	73.454	34	11.205
Diksmuide	4	0	14.452	34	2.384
Ieper	10	0	43.590	33	7.335
Kortrijk	12	4	45.375	641	9.234
Oostende	4	0	38.719	13	5.749
Roeselare	15	1	70.997	332	12.545
Tielt	9	0	43.149	24	8.223
Veurne	5	0	177.009	34	16.792

Begin werkzaamheden

Niet-woongebouwen, augustus 2006 - vervolg en einde

	Totaal aantal		Volume (in m ³)	Oppervlakte (in m ²)	
	Gebouwen	Woningen		Bewoonbare	Totale
Waals Gewest	64	7	327.826	836	52.119
Provincie Waals-Brabant	10	0	69.046	37	16.320
Provincie Henegouwen	9	1	101.658	133	7.250
Aat	1	0	4.029	1	583
Charleroi	1	0	7.067	14	1.140
Bergen	1	0	2.325	39	501
Moeskroen	1	0	4.352	34	738
Zinnik	1	0	75.939	17	2.696
Thuin	1	0	3.293	1	587
Doornik	3	0	4.653	26	1.005
Provincie Luik	22	3	85.034	200	14.593
Hoei	2	0	7.695	9	1.539
Luik	6	0	30.114	24	4.501
Verviers	12	2	44.020	167	7.552
Borgworm	2	0	3.205	0	1.000
Provincie Luxemburg	14	2	36.033	311	7.245
Aarlen	0	0	915	0	189
Bastenaken	1	0	3.608	4	703
Marche-en-Famenne	2	0	3.891	1	760
Neufchâteau	4	1	9.044	110	1.946
Virton	6	1	18.576	196	3.648
Provincie Namen	10	1	36.056	156	6.711
Dinant	2	0	5.136	34	978
Namen	7	1	29.300	110	5.402
Philippeville	1	0	1.621	12	332

Begin werkzaamheden

Niet-woongebouwen, indeling naar bestemming, augustus 2006

	Aantal gebouwen	Volume (in m ³)	Totale oppervlakte (in m ²)
Totaal	317	2.027.427	348.161
Land, tuinbouw, veeteelt	105	555.161	93.963
Industrie, bouwnijverheid en ambacht	84	915.021	123.259
Opslag, behandeling (openbare bedrijven)	7	2.660	568
Vervoer en communicatie	7	5.616	1.030
Zakelijke dienstverlening	3	5.700	1.858
Handel	24	144.601	35.171
Horeca	3	11.238	1.890
Persoonsverzorging	3	8.420	2.837
Openbare besturen en parastatalen	1	10.471	2.147
Particuliere administratie	17	168.119	58.013
Cultuur en ontspanning	15	61.820	12.083
Sport	5	117.061	8.708
Parkeergarages	41	20.530	6.273
Andere (kerk, kapel)	1	1.028	362

Informatie

De Algemene Directie Statistiek en Economische Informatie maakt deel uit van de Federale Overheidsdienst Economie, KMO, Middenstand en Energie. We hebben de opdracht om aan de informatiebehoefte van zowel overheid, bedrijfsweld als burgers te voldoen, en dit door hen allerlei actuele cijfers over de toestand van het land aan te bieden.

Waar vindt u de statistische en economische informatie ?

Op onze websites <http://statbel.fgov.be> (statistiek) en <http://economie.fgov.be> (economie)

In vijf grote steden van het land heeft het publiek toegang tot :

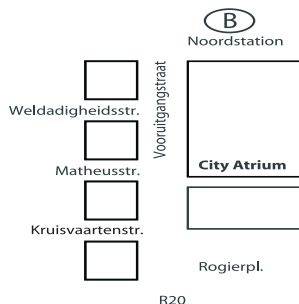
- ◇ Jaarboeken, gespecialiseerde publicaties en een selectie van diskettes en cd-rom's.
- ◇ Een leeszaal, waar men onze publicaties maar ook statistische publicaties van andere ministeries en Belgische en internationale instellingen kan raadplegen.

Al onze bibliotheken zijn op werkdagen open van 8u30 tot 16u30 (Brussel) en van 9 tot 12 en van 13 tot 16 uur (andere).

Brussel City Atrium C

Vooruitgangstraat 50, 1210 Brussel
tel. 02/277.55.03 – 02/277.55.04 fax 02/277.55.19
e-mail : info@economie.fgov.be

Trein (B) : Noord station
Metro (M) : lijn 2, station Rogier
Trams : 3, 52, 55, 56, 81, 90
halte Rogier of Noord
Bus STIB : 38, 58, 61
halte Rogier of Noord
Bus De Lijn : 318, 351, 358, 410, 526, 554
halte Noord



Antwerpen

Italiëlei 124 - bus 85, 2000 Antwerpen
tel. 03/229 07 00 fax 03/233 28 30
e-mail : info.antwerpen@economie.fgov.be

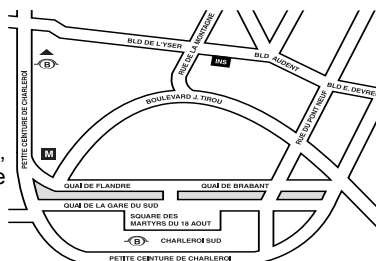
Trein (B) : Centraal Station
Metro (M) : halte Opera
Tram-Bus : vlakbij (Fr. Rooseveltplaats)



Charleroi

Tour Biarent, Bd Audent 14/5., 6000 Charleroi
tel. 071/ 27.44.14 fax 071/ 27.44.19
e-mail : info.charleroi@economie.fgov.be

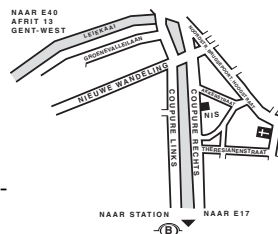
Trein (B) : Charleroi Sud, 20 min van het station (Place Buisset, Rue du Collège, Place Charles II, Boulevard Tirou, Rue de la Montagne)
Bus : halte Tirou
Autoweg : kleine ring van Charleroi - uitrit Gare du Sud
Parking (P) : betaalparking tegenover het NIS



Gent

Coupure rechts 620, 9000 Gent
tel. 09/267 27 00 fax 09/267 27 29
e-mail : info.gent@economie.fgov.be

Trein (B) : Gent St.-Pieters
Tram-Bus : 40, 43 halte Theresianenstraat
Autoweg : gemakkelijk bereikbaar langs E40 (uitrit 13 - Gent-West/Drongen)
Parking (P) : op de "Coupure Rechts"



Luik

Bd de la Sauvenière 73-75, 4000 Luik
tel. 04/223 84 11 fax 04/222 49 94
e-mail : info.liege@economie.fgov.be

Trein (B) : station Guillemins of Palais
Tram-Bus : (Guillemins) 1 en 4 halte Sauvenière
Parking (P) : Neujean (op 20 m - zelfde straatkant)
Mercure (tegenover)



We verspreiden tal van producten die de Belgische socio-economische realiteit in cijfers weergeven.

Al deze producten, opgenomen in onze catalogus, kunt u verkrijgen in onze regionale centra of bij onze Infoshop in Brussel. Onze catalogus wordt u op eenvoudige aanvraag toegestuurd. (zie adressen hiernaast) .

Een keuze uit onze gegevens en de lijst van onze publicaties vindt u eveneens op onze website:
<http://statbel.fgov.be>

Publicaties over de industrie (Uittreksel uit de catalogus)

Bouwnijverheid en woningen

In deze jaarlijkse publicatie vindt men cijfergegevens terug over het bestand aan woon- en andere gebouwen alsook over de toegekende bouwvergunningen en de nieuwbouw- en verbouwingswerken in het referentiejaar. Enkele tabellen geven ook het aantal afbraken.

De nieuwe gebouwen en het aantal woningen erin worden per administratief arrondissement geteld. Daartoe behoort veel informatie die dienstig kan zijn voor de analyse van de bouwsector: volume, oppervlakte, hoedanigheid van de bouwheer (particulier, staat, vzw, naamloze vennootschap...), bestemming van het gebouw (woning, handel, industrie, opslagplaats...).

Enkele andere publicaties

Algemene Publicaties

Regionaal Statistisch Jaarboek
Statistisch tijdschrift - *Maandelijks*

Grondgebied en leefmilieu

Statistiek van de bodembezetting (diskette)
Overzicht van milieustatistieken - *Jaarlijks*

Bevolking

Huishoudens en familiekeren – *Jaarlijks*
Totale bevolking op 1 januari - *Jaarlijks*
Buitenlandse bevolking - *Jaarlijks*

Samenleving

Huishoudbudgetenquête - *jaarlijks*

Economie en financiën

Verkoop van onroerende goederen – *Jaarlijks*
De conjunctuur - *maandelijks*

Landbouw

Land- en tuinbouwtelling op 15 mei - *Jaarlijks*

Handel, diensten en vervoer

Maandelijkse vervoerstatistieken –
maandelijks
Binnenlandse handel - *jaarlijks*



Gedrukt door de
drukkerij van de
Algemene Directie Statistiek
En Economische Informatie
B-1000 Brussel

Maart 2007