

Industrie en bouwnijverheid

**Industriële productie
en bouwnijverheid**

De Algemene Directie Statistiek en Economische Informatie biedt onpartijdige statistische informatie. De informatie wordt conform de wet verspreid, meer bepaald voor wat betreft de privacy.

De statistieken worden ingedeeld in acht domeinen:

- Algemeen
- Grondgebied en leefmilieu
- Bevolking
- Samenleving
- Economie en financiën
- Landbouw en vergelijkbare activiteiten
- Industrie
- Diensten, handel en vervoer

Alle rechten voorbehouden. Het vertalen, bewerken, reproduceren op welke wijze dan ook, inbegrepen fotografie en microfilm, is niet toegelaten, tenzij met schriftelijke machtiging vanwege de Algemene Directie Statistiek en Economische Informatie. Het citeren van korte uittreksels als toelichting of bewijsvoering in een artikel, een boekbespreking of een boek is evenwel toegestaan, mits de bron duidelijk en nauwkeurig wordt vermeld.

Verantwoordelijke uitgever: Niko Demeester

© 2006, **ALGEMENE DIRECTIE STATISTIEK EN ECONOMISCHE INFORMATIE** | uitgever
B-1000 Brussel – Leuvenseweg 44

Industrie en bouwnijverheid

Industriële productie en bouwnijverheid

Maandelijks publicatie nr. 11
November 2006

Inhoudsopgave

Statistiek van de industriële productie

I. PRODCOM sectoren : voornamelijk Industrie (vanaf 1/1/94)	1
A. Verdeling van de waarde van de productie en van de tewerkstelling volgens de hoofdactiviteit van de vestiging:	
- Inleiding	3
- Waarde van de industriële productie	4
- Tewerkstelling	16
B. Waarde van de bestellingen voor bepaalde bedrijfstakken volgens de hoofdactiviteit van de vestiging	36
C. Leveringen in waarde en in hoeveelheid volgens de CPA en de PRODCOM lijst:	
- Inleiding	39
- Gegevens	40
II. NIET-PRODCOM sectoren: voornamelijk Energie en Recuperatie (vanaf 1/1/94)	87
A. Omzet en tewerkstelling	
- Inleiding	89
- Omzet	90
- Tewerkstelling	92
B. Industriële productie in absolute cijfers:	
- Cokesfabrieken.....	96
- Nijverheid van de petroleumderivaten.....	97
- Waterdistributie	97

Statistiek van de bouwnijverheid (vanaf 1/1/95)

A. Tewerkstelling	100
B. Lonen.....	106
C. Nieuwe bestellingen per subsectoren	107
D. Nieuwe bestellingen per gewest.....	113

Statistiek van de bouwvergunningen en van de begonnen gebouwen

- Definities van de gebruikte termen	120
--	-----

I. Bouwvergunningen

- Woongebouwen : indeling per provincie	124
- Niet-woongebouwen : indeling per provincie	124
- Woongebouwen	125
- Niet-woongebouwen	125
- Niet-woongebouwen : indeling naar volume	126
- Verbouwingen bij woongebouwen: indeling per provincie	126
- Verbouwingen bij niet-woongebouwen: indeling per provincie	127
- Woongebouwen : indeling per arrondissement	128
- Niet-woongebouwen : indeling per arrondissement	130
- Niet-woongebouwen : indeling per bestemming	132

II. Begonnen gebouwen volgens reële datum van start van werkzaamheden

- Woongebouwen : indeling per provincie	134
- Niet-woongebouw : indeling per provincie	134
- Woongebouwen	135
- Niet-woongebouwen	135
- Niet-woongebouwen : indeling naar volume	136
- Verbouwingen bij woongebouwen: indeling per provincie	137
- Verbouwingen bij niet-woongebouwen: indeling per provincie	137
- Woongebouwen : indeling per arrondissement	138
- Niet-woongebouwen : indeling per arrondissement	140
- Niet woongebouwen: indeling naar bestemming	142

Conventionele tekens en afkortingen

Conventionele tekens

Gegevens ontbreken	..
0 of minder dan de helft van de gebruikte eenheid	-
Voorlopige cijfers (*)	,
De komma wordt gebruikt om de eenheden af te zonderen van de decimalen	,
Niet publiceerbaar om reden vertrouwelijkheid	# #

Afkortingen

kleiner of gelijk	<=
gelijk of groter	=>
acrylonitrilbutadieenstyreen	ABS
Chemical Vapour Deposition (chemische afzetting uit de dampfase)	CVD
Isolations Prüfung	IP
Liquid Crystal Display	LCD
Physical Vapour Deposition (fysische afzetting uit de dampfase)	PVD
styreenacrylonitril	SAN
Geharmoniseerd Systeem	GS
gecombineerde nomenclatuur	GN
centigram	cg
kubieke centimeter	cm ³
kilonewton	kN
kilovar	kvar
kilovolt	kV
millimeter	mm
megapascal	MPa
ton	t
zogenaamd	z.g.
en dergelijk	e.d.
exclusief	excl.
inclusief	incl.
met betrekking tot	m.b.t.
niet elders genoemd	n.e.g.
niet opgemaakt voor de verkoop in het klein	n.o.v.k.
opgemaakt voor de verkoop in het klein	o.v.k.
vin de qualité produit dans une région déterminée (in bepaalde gebieden voortgebrachte kwaliteitswijnen)	v.q.p.r.d.

Industriële productie

I. PRODCOM sectoren

(voornamelijk Industrie)

Inleiding

1 januari 1994 betekent een keerpunt in de opstelling van maandstatistieken van de industriële productie. Tot 1993 bestond voor de meeste sectoren een specifieke maandstatistiek. De gebruikte goederennomenclatuur was een empirisch ontworpen productenlijst per bedrijfstak.

Sinds het tot stand komen van de interne markt op 1 januari '93 is de behoefte aan internationaal vergelijkbare resultaten toegenomen. Men wil de gegevens over productie kunnen koppelen aan die over de buitenlandse handel. Dit leidde tot de PRODCOM-enquête.

De meeste industriële ondernemingen met 10 of meer personeelsleden of met een jaaromzet van 2 478 935,25 EUR, en sommige andere ondernemingen met een industriële nevenactiviteit waar tenminste 20 personen werken, zijn onderworpen aan Prodcom.

Om uiteenlopende redenen worden de statistieken van enkele sectoren (energie, recuperatie, waterdistributie, slachthuizen, zuivel, ijzer en staal) nog ingezameld volgens het oude systeem.

De nieuwe nomenclatuur voor de productiestatistieken, de Prodcom-lijst, bevat ongeveer 5.700 industriële producten, hoofdzakelijk goederen, maar ook een aantal industriële diensten. Elke rubriek van de Prodcom-lijst wordt aangeduid door een code van acht cijfers. De eerste vier cijfers komen overeen met een klasse van de NACE-rev. 1. Aldus wordt een overeenstemming gerealiseerd tussen producten en activiteiten. Bovendien bestaan de rubrieken van de Prodcom-lijst uit artikelen of groepen artikelen van de gecombineerde nomenclatuur.

Er wordt geënquêteerd op het niveau van de lokale eenheid. Indien in één lokale eenheid meerdere activiteiten worden uitgeoefend, vult men één aangifte in per activiteit, t.t.z. per afdeling (2 cijfers) van de NACE-rev. 1. Naast gegevens betreffende de waarde van de productie volgens de hoofdactiviteit (hoeveelheid en waarde van de leveringen), zijn er ook gegevens betreffende tewerkstelling en arbeidsvolume.

In deze tabel is de waarde van de productie van een vestiging gerangschikt in één code op vier cijfers van de NACE-rev.1. Deze code duidt de hoofdactiviteit van de vestiging aan.

Ter verduidelijking volgt een voorbeeld:

Gegeven een vestiging X die twee producten A (code 17.20.31.59) en B (code 17.30.30.30) produceert met als respectievelijke waarde 60 000 EUR en 40 000 EUR. Deze producten behoren tot twee verschillende klassen van de NACE-rev.1 (d.w.z. de eerste vier cijfers van de Prodcom-code van A en B verschillen). Vestiging X krijgt als hoofdactiviteit de eerste vier cijfers van product A nl. 17.20 (met het grootste aandeel in de waarde van de productie van vestiging X).

In de tabel wordt de volledige waarde van de productie van vestiging X, 100 000 EUR, opgenomen in de activiteitscode 17.2 (drie cijfers).

De resultaten zijn nog voorlopig, omdat er nog steeds een kleine non-respons is.

De belangrijke verschillen die worden vastgesteld voor bepaalde sectoren tussen december van een bepaald jaar en januari van het volgend jaar, zijn gedeeltelijk te wijten aan de jaarlijkse bijwerking van het Prodcom-aangeversbestand.

PRODCOM - Leveringen per activiteit

Waarde van de industriële productie (1) volgens de hoofdactiviteit

NACE Code	Activiteit	2005	2005	2006		
		December		Januari	Februari	Maart
14	Overige winning van delfstoffen	66 410	1 054 933	63 498	69 591	83 916
14.2	- Winning van zand en klei	28 962	411 891	22 857	25 936	36 565
14.C	- Overige winning van delfstoffen n.e.g. (14.B = 14.1 + 14.3 + 14.4 + 14.5)	37 448	643 042	40 641	43 655	47 351
1C	Vervaardiging van voedingsmiddelen en dranken (1C=15 m.u.v. slachterijen en melkerijen)	1 754 102	19 687 242	1 586 000	1 488 442	1 775 559
15.B	- Productie en verwerking van vlees en vleesproducten (15B= 15.1 m.u.v. slachterijen)	329 787	3 694 220	273 935	249 766	303 460
15.2	- Verwerking en conservering van vis en vervaardiging van visproducten	42 263	363 358	26 575	27 562	34 406
15.3	- Verwerking en conservering van groenten en fruit	181 721	2 118 243	186 128	185 255	212 132
15.4	- Vervaardiging van plantaardige en dierlijke oliën en vetten	118 931	1 301 536	99 978	94 853	104 683
15.C	- Consumptie-ijs (15.C = 15.52)	10 813	234 314	10 647	12 235	20 750
15.6	- Vervaardiging van maalterijproducten, zetmeel en zetmeelproducten	109 606	1 421 080	117 192	107 520	135 900
15.7	- Vervaardiging van diervoeders	140 362	1 557 746	138 044	129 159	144 223
15.8	- Vervaardiging van overige voedingsmiddelen	583 977	5 961 508	521 231	460 075	522 389
15.9	- Vervaardiging van dranken	236 642	3 035 235	212 270	222 017	297 615
16	Vervaardiging van tabaksproducten	29 255	392 808	29 343	27 858	31 288
17	Vervaardiging van textiel	342 934	4 446 078	360 477	372 125	431 046
17.1	- Bewerken en spinnen van textielvezels	18 493	266 476	23 850	21 946	23 092
17.2	- Weven van textiel	82 236	1 125 384	94 901	94 938	110 803
17.3	- Textielveredeling	18 208	225 019	17 957	18 154	21 834
17.4	- Vervaardiging van geconfectioneerde artikelen van textiel, exclusief kleding	40 931	438 631	32 622	38 324	42 274
17.5	- Vervaardiging van overige textielproducten	175 125	2 293 556	183 415	190 746	224 998
17.6	- Vervaardiging van gebreide en gehaakte stoffen	5 553	63 937	5 508	5 594	5 795
17.7	- Vervaardiging van gebreide en gehaakte artikelen	2 388	33 075	2 225	2 423	2 250

(1) Leveringen m.i.v. de industriële behandelingen en diensten en aan het buitenland geleverd maakloonwerk.

PRODCOM - Leveringen per activiteit

van de vestiging (voorlopige cijfers in 1 000 EUR)

April	Mei	Juni	Juli	Augustus	September	Oktober	NACE Code
81 501	90 511	95 244	63 827	80 843	87 242	88 395	14
36 352	45 449	47 898	31 029	40 361	46 124	45 644	14.2
45 149	45 062	47 346	32 798	40 482	41 118	42 750	14.C
1 566 576	1 715 897	1 746 305	1 602 189	1 767 593	1 808 533	1 871 512	1C
272 977	309 576	320 663	274 558	308 109	307 744	317 697	15.B
31 442	34 380	37 230	33 348	31 815	30 274	32 946	15.2
182 987	190 508	195 233	179 679	196 898	202 440	214 184	15.3
94 127	103 562	107 419	84 295	110 587	107 220	115 689	15.4
23 582	32 667	37 577	34 747	27 319	14 356	13 235	15.C
115 508	129 653	128 542	115 600	123 424	121 169	127 762	15.6
125 518	138 194	138 286	125 979	146 537	143 884	156 001	15.7
465 479	498 195	463 632	436 579	511 006	573 748	634 287	15.8
254 957	279 161	317 724	317 405	311 899	307 698	259 709	15.9
29 112	32 990	35 996	30 943	25 274	32 425	33 859	16
364 008	395 017	430 762	342 446	287 578	434 057	450 549	17
21 192	22 624	23 828	17 381	12 572	22 591	22 699	17.1
90 030	102 954	108 495	84 158	59 695	104 860	109 871	17.2
17 500	18 785	21 159	12 637	13 653	20 805	21 141	17.3
40 045	41 235	45 532	31 860	29 459	39 924	37 806	17.4
188 962	203 158	223 175	190 459	164 717	237 557	251 366	17.5
4 573	4 924	5 813	4 168	3 472	5 012	5 183	17.6
1 706	1 337	2 760	1 784	4 011	3 307	2 483	17.7

PRODCOM - Leveringen per activiteit

Waarde van de industriële productie (1) volgens de hoofdactiviteit

NACE Code	Activiteit	2005	2005	2006		
		December		Januari	Februari	Maart
18	Vervaardiging van kleding en bontnijverheid	24 567	460 124	42 473	50 722	48 546
19	Leernijverheid en vervaardiging van schoeisel	7 586	103 276	8 533	8 438	9 111
19.A	- Looien, bereiden en vervaardiging van lederen artikelen, behalve schoeisel (19.A = 19.1 + 19.2)	6 058	80 683	6 609	6 177	6 575
19.3	- Vervaardiging van schoeisel	1 527	22 593	1 924	2 261	2 536
20	Houtindustrie en vervaardiging van artikelen van hout en van kurk, exclusief meubelen; vervaardiging van	174 564	2 381 017	200 143	198 651	243 087
20.1	- Zagen en schaven van hout, impregneren van hout	26 440	375 926	30 822	32 197	38 878
20.2	- Vervaardiging van panelen en platen van hout	84 737	1 204 442	104 897	101 882	121 749
20.3	- Vervaardiging van schrijn- en timmerwerk	41 463	521 208	41 315	41 785	54 598
20.4	- Vervaardiging van houten emballage	18 044	233 144	19 083	19 020	22 833
20.5	- Vervaardiging van overige artikelen van hout, van kurk en riet en van vlechtwerk	3 880	46 297	4 026	3 767	5 028
21	Vervaardiging van pulp, papier en papierwaren	292 356	3 675 970	305 372	302 344	347 565
21.1	- Vervaardiging van papierpulp, papier en karton	133 949	1 650 532	137 128	138 606	161 035
21.2	- Vervaardiging van artikelen van papier en karton	158 407	2 025 438	168 244	163 738	186 530
22	Uitgeverijen, drukkerijen en reproductie van opgenomen media	426 205	4 464 132	336 251	358 153	415 927
22.A	- Uitgeverijen en reproductie van opgenomen media (22.A = 22.1 + 22.3)	197 048	2 150 139	156 983	157 247	195 304
22.2	- Drukkerijen en diensten in verband met drukkerijen	229 156	2 313 992	179 268	200 906	220 623
24	Vervaardiging van chemische producten	2 524 238	31 462 894	2 842 994	2 778 655	3 160 792
24.1	- Vervaardiging van chemische basisproducten	1 684 229	20 980 282	1 936 682	1 838 912	2 094 509
24.3	- Vervaardiging van verf, vernis e.d., drukinkt en mastiek	72 554	952 219	76 548	77 222	94 574
24.4	- Vervaardiging van farmaceutische en van chemische en botanische producten voor medicinaal gebruik	404 850	4 811 967	417 601	428 463	503 965
24.5	- Vervaardiging van zeep, wasmiddelen, poets- en reinigingsmiddelen, parfums en cosmetische artikelen	94 776	1 155 969	104 712	99 617	109 376
24.A	- Vervaardiging van overige chemische producten, m.i.v. voor de landbouw (24.A = 24.2 + 24.6)	230 123	3 049 486	263 114	291 375	308 650

(1) Leveringen m.i.v. de industriële behandelingen en diensten en aan het buitenland geleverd maakloonwerk.

PRODCOM - Leveringen per activiteit

van de vestiging (voorlopige cijfers in 1 000 EUR) - vervolg

April	Mei	Juni	Juli	Augustus	September	Oktober	NACE Code
30 410	29 984	32 010	42 548	56 377	48 878	37 197	18
7 224	8 499	9 072	6 207	8 446	9 234	9 027	19
5 648	6 658	6 696	4 558	6 217	6 811	6 571	19.A
1 576	1 841	2 377	1 649	2 229	2 423	2 456	19.3
212 257	238 073	267 955	179 361	185 430	237 000	253 664	20
37 181	43 022	45 300	31 428	32 110	39 596	43 426	20.1
102 773	109 603	116 487	89 461	89 550	117 309	125 703	20.2
48 275	58 608	78 554	35 479	40 085	52 950	54 929	20.3
19 942	22 079	22 799	19 824	20 445	23 057	25 471	20.4
4 087	4 762	4 815	3 168	3 240	4 088	4 135	20.5
304 565	320 508	330 478	282 613	304 552	329 812	346 020	21
142 981	144 023	149 595	137 049	144 586	152 972	157 425	21.1
161 583	176 485	180 882	145 564	159 966	176 840	188 595	21.2
339 597	409 206	403 015	264 762	353 458	436 348	429 637	22
157 604	217 224	203 452	135 390	175 565	212 868	205 010	22.A
181 993	191 982	199 563	129 372	177 893	223 480	224 627	22.2
2 723 954	2 964 812	3 030 021	2 736 025	2 811 011	3 008 372	3 035 515	24
1 841 365	2 024 459	2 023 402	1 912 380	1 930 413	2 007 067	2 014 932	24.1
81 259	88 451	93 981	73 358	83 889	87 055	95 869	24.3
393 989	413 325	462 426	357 137	382 830	466 735	470 026	24.4
94 223	103 496	103 101	97 872	104 339	112 866	113 697	24.5
270 709	289 084	299 584	253 177	273 705	277 574	281 254	24.A

PRODCOM - Leveringen per activiteit

Waarde van de industriële productie (1) volgens de hoofdactiviteit

NACE Code	Activiteit	2005	2005	2006		
		December		Januari	Februari	Maart
24.7	- Vervaardiging van synthetische en kunstmatige vezels	37 706	512 972	44 337	43 065	49 719
25	Vervaardiging van producten van rubber en kunststof	394 281	5 152 466	452 891	445 486	498 480
25.1	- Vervaardiging van producten van rubber	35 456	503 142	36 284	37 645	41 686
25.2	- Vervaardiging van producten van kunststof	358 824	4 649 324	416 607	407 841	456 793
26	Vervaardiging van overige niet-metaalhoudende minerale producten	376 227	5 293 982	370 428	398 747	506 156
26.1	- Vervaardiging van glas en glaswerk	123 304	1 661 065	134 109	131 828	156 658
26.A	- Vervaardiging van keramische tegels, plavuizen, behalve dakpannen en bakstenen (26.A = 26.2 + 26.3)	11 401	132 778	11 070	10 942	12 771
26.4	- Vervaardiging van dakpannen, bakstenen, tegels en overige producten voor de bouw van gebakken klei	22 385	343 595	25 543	26 950	30 427
26.5	- Vervaardiging van cement, kalk en gips	46 892	681 002	47 102	56 496	68 668
26.6	- Vervaardiging van artikelen van beton, gips en cement	133 631	1 909 633	118 458	137 507	186 830
26.7	- Houwen, bewerken en afwerken van bouw- en siersteen	16 472	221 442	12 777	14 401	19 240
26.8	- Vervaardiging van overige niet-metaalhoudende minerale producten	22 142	344 467	21 369	20 624	31 561
27	Vervaardiging van metalen in primaire vorm	1 017 255	14 676 363	1 673 189	1 677 541	2 043 934
27.1	- Vervaardiging van ijzer en staal en van ferrolegeringen	586 517	9 072 718	1 125 018	1 099 545	1 392 144
27.2	- Vervaardiging van buizen	10 945	171 705	14 541	17 407	19 190
27.3	- Overige eerste verwerking van ijzer en staal	78 250	1 127 136	95 307	97 093	113 993
27.4	- Productie van non-ferrometalen	317 657	4 017 985	412 631	436 867	488 895
27.5	- Gieten van metalen	23 887	286 819	25 691	26 629	29 711
28	Vervaardiging van producten van metaal	662 942	7 692 167	615 827	627 590	725 004
28.1	- Vervaardiging van metalen constructiewerken voor de bouw	232 446	2 647 760	196 945	204 767	226 253
28.2	- Vervaardiging van tanks, reservoirs en bergingsmiddelen, van metaal; vervaardiging van radiatoren en ketels	96 395	871 680	74 554	67 788	77 307
28.3	- Vervaardiging van stoomketels	59 214	496 497	36 471	34 685	43 043

(1) Leveringen m.i.v. de industriële behandelingen en diensten en aan het buitenland geleverd maakloonwerk.

PRODCOM - Leveringen per activiteit

van de vestiging (voorlopige cijfers in 1 000 EUR) - vervolg

April	Mei	Juni	Juli	Augustus	September	Oktober	NACE Code
42 408	45 996	47 527	42 102	35 835	57 075	59 737	24.7
447 096	482 396	509 991	394 990	409 739	502 505	511 220	25
34 733	38 957	42 421	34 340	32 690	43 234	43 309	25.1
412 363	443 439	467 570	360 650	377 050	459 271	467 911	25.2
471 987	535 713	570 127	359 502	453 906	556 770	549 157	26
136 813	154 120	156 194	123 343	121 445	159 077	166 329	26.1
10 259	11 119	11 778	9 675	7 953	12 459	11 688	26.A
30 411	35 709	38 282	23 750	34 569	37 223	38 332	26.4
65 605	70 653	76 755	48 654	61 189	70 984	69 884	26.5
179 454	207 334	226 055	119 218	176 824	215 120	205 605	26.6
18 400	18 963	20 843	8 524	17 053	20 649	19 606	26.7
31 045	37 815	40 220	26 339	34 872	41 258	37 715	26.8
1 755 762	1 997 934	2 028 172	1 440 379	1 377 375	1 965 934	2 171 434	27
1 120 335	1 263 186	1 283 501	846 191	787 445	1 234 901	1 389 255	27.1
15 461	17 453	19 064	15 277	13 123	18 186	20 219	27.2
103 278	109 056	116 275	89 330	90 638	120 001	128 005	27.3
490 583	579 901	578 852	470 400	465 692	565 315	603 640	27.4
26 105	28 337	30 480	19 181	20 476	27 531	30 315	27.5
637 655	708 865	770 952	530 759	612 219	769 166	784 287	28
215 455	233 691	265 427	165 081	211 491	269 604	250 522	28.1
63 641	83 157	86 614	66 493	73 852	90 511	94 063	28.2
38 786	42 384	43 211	39 434	37 793	44 478	58 810	28.3

PRODCOM - Leveringen per activiteit

Waarde van de industriële productie (1) volgens de hoofdactiviteit

NACE Code	Activiteit	2005	2005	2006		
		December		Januari	Februari	Maart
28.4	- Smeden, persen, stampen en profielwalsen van metaal; poedermetallurgie	19 736	285 570	25 978	24 165	28 913
28.5	- Oppervlaktebehandeling en bekleding van metaal; algemene metaalbewerking	107 200	1 369 560	114 247	120 107	139 112
28.6	- Vervaardiging van scharen, messen, bestekken, gereedschap en ijzerwaren	27 976	400 920	35 775	33 586	42 878
28.7	- Vervaardiging van overige producten van metaal	119 975	1 620 180	131 857	142 491	167 497
29	Vervaardiging van machines, apparaten en werktuigen, n.e.g.	803 204	8 020 658	651 347	685 365	846 659
29.1	- Vervaardiging van machines voor de productie en toepassing van mechanische energie, exclusief motoren voor	192 257	2 028 634	170 669	188 726	229 789
29.2	- Vervaardiging van overige machines voor algemeen gebruik	250 887	2 634 507	227 756	216 621	257 704
29.3	- Vervaardiging van machines voor de landbouw en de bosbouw	54 690	538 897	38 363	47 475	72 814
29.4	- Vervaardiging van gereedschapswerktuigen	35 833	296 379	16 638	22 038	35 213
29.5	- Vervaardiging van overige machines voor specifieke doeleinden	206 982	2 056 228	155 656	171 836	206 528
29.6	- Vervaardiging van wapens en munitie	39 034	194 430	18 251	14 635	18 265
29.7	- Vervaardiging van huishoudapparaten	23 522	271 584	24 014	24 035	26 348
30	Vervaardiging van kantoormachines en computers	40 134	366 292	32 565	31 311	36 487
31	Vervaardiging van elektrische machines en apparaten	362 670	4 171 926	343 321	360 762	410 593
31.1	- Vervaardiging van elektromotoren en van elektrische generatoren en transformatoren	64 210	709 696	47 923	57 780	75 201
31.2	- Vervaardiging van schakel- en verdeelinrichtingen	81 434	880 037	76 260	69 738	87 559
31.3	- Vervaardiging van geïsoleerde kabels en draad	37 929	508 253	49 710	49 263	61 759
31.4	- Vervaardiging van accumulatoren en elektrische batterijen	19 819	218 956	17 183	17 615	15 365
31.5	- Vervaardiging van elektrische lampen en verlichtingsapparaten	47 123	597 685	52 642	51 979	56 811
31.6	- Vervaardiging van overige elektrische benodigdheden	112 155	1 257 300	99 603	114 386	113 899
32	Vervaardiging van audio-, video- en telecommunicatieapparatuur	236 067	2 271 925	170 133	172 669	218 667
32.1	- Vervaardiging van elektronische onderdelen	43 734	536 565	41 626	39 489	50 313

(1) Leveringen m.i.v. de industriële behandelingen en diensten en aan het buitenland geleverd maakloonwerk.

PRODCOM - Leveringen per activiteit

van de vestiging (voorlopige cijfers in 1 000 EUR) - vervolg

April	Mei	Juni	Juli	Augustus	September	Oktober	NACE Code
24 331	27 407	31 053	21 381	22 490	29 593	30 444	28.4
113 108	126 435	133 655	85 624	105 716	130 987	135 078	28.5
35 988	38 241	43 304	28 034	34 156	38 518	40 852	28.6
146 346	157 551	167 686	124 711	126 721	165 475	174 518	28.7
701 656	789 629	867 844	657 262	608 135	775 580	815 970	29
174 820	201 589	206 350	176 894	192 212	201 836	215 026	29.1
230 894	257 281	290 164	215 914	204 360	262 205	276 996	29.2
56 420	72 613	74 437	56 717	17 070	37 696	29 652	29.3
22 474	25 056	34 803	21 070	17 806	30 101	30 794	29.4
168 888	190 358	202 069	149 007	137 839	188 099	206 862	29.5
25 779	18 470	30 294	18 399	18 584	24 434	23 628	29.6
22 381	24 262	29 728	19 261	20 264	31 209	33 012	29.7
27 873	39 561	40 752	27 427	22 398	31 963	35 796	30
359 227	380 618	411 890	340 993	311 909	418 659	417 858	31
50 495	64 983	65 821	47 633	44 244	69 241	70 247	31.1
77 242	76 094	81 230	75 336	68 541	84 416	88 194	31.2
50 562	50 656	71 305	50 463	46 912	68 248	63 143	31.3
16 098	14 503	15 264	14 089	11 838	20 438	19 679	31.4
56 194	61 457	56 595	46 052	47 892	61 367	62 446	31.5
108 636	112 926	121 676	107 420	92 481	114 948	114 149	31.6
194 849	197 196	191 917	122 306	157 051	187 369	186 852	32
39 075	44 974	52 298	38 272	39 420	53 418	47 680	32.1

PRODCOM - Leveringen per activiteit

Waarde van de industriële productie (1) volgens de hoofdactiviteit

NACE Code	Activiteit	2005	2005	2006		
		December		Januari	Februari	Maart
32.2	- Vervaardiging van zendapparatuur voor televisie en radio en van apparatuur voor lijntelefonie en lijntelegrafie	102 299	806 334	43 739	44 822	75 653
32.3	- Vervaardiging van audio- en videoapparatuur	90 033	929 026	84 768	88 358	92 701
33	Vervaardiging van medische apparatuur en instrumenten, van precisie- en optische instrumenten en van uurwerken	100 434	931 551	72 873	76 208	105 281
33.1	- Vervaardiging van medische apparatuur en instrumenten en van orthopedische artikelen	20 319	217 364	18 094	19 755	22 846
33.2	- Vervaardiging van meet-, regel-, navigatie- en controleapparatuur	56 716	513 878	38 941	39 941	61 637
33.3	- Vervaardiging van apparaten voor de bewaking van industriële processen	15 501	127 594	11 761	12 023	14 703
33.4	- Vervaardiging van optische instrumenten en van foto- en filmapparatuur	7 378	66 524	3 599	4 006	5 520
33.5	- Vervaardiging van uurwerken	521	6 191	479	482	576
34	Vervaardiging en assemblage van auto's, aanhangwagens en opleggers	1 264 428	16 753 468	1 256 781	1 506 768	1 736 988
34.1	- Vervaardiging en assemblage van auto's	903 411	11 760 970	858 624	1 090 465	1 251 152
34.2	- Vervaardiging van carrosserieën; vervaardiging van aanhangwagens, caravans en opleggers	138 014	1 550 984	125 808	131 775	157 628
34.3	- Vervaardiging van onderdelen en accessoires voor motorvoertuigen en motoren daarvan	223 003	3 441 515	272 349	284 528	328 208
35	Vervaardiging van overige transportmiddelen	138 402	1 530 778	105 804	115 309	144 006
35.1	- Scheepsbouw en -reparatie	20 584	168 455	6 640	12 402	14 933
35.4	- Vervaardiging van motorrijwielen en rijwielen	4 721	71 877	6 132	6 936	7 625
35.1	- Vervaardiging van lucht- en ruimtevaartuigen en rollend materieel (35.F = 35.2 + 35.3)	113 097	1 290 446	93 032	95 971	121 448
36	Vervaardiging van meubelen; overige industrie	219 645	2 592 799	207 961	225 744	263 151
36.1	- Vervaardiging van meubelen	167 707	2 059 546	162 755	177 105	201 395
36.2	- Bewerking van edelstenen en vervaardiging van juwelen en dergelijke artikelen	35 638	322 769	26 886	29 554	36 695
36.4	- Vervaardiging van sportartikelen	1 104	17 254	532	749	1 416
36.5	- Vervaardiging van spellen en speelgoed	8 005	92 216	8 396	9 141	13 635
36.A	- Overige industrie, m.i.v. de vervaardiging van muziekinstrumenten (36.A = 36.3 + 36.6)	7 193	101 013	9 393	9 194	10 010

(1) Leveringen m.i.v. de industriële behandelingen en diensten en aan het buitenland geleverd maakloonwerk.

PRODCOM - Leveringen per activiteit

van de vestiging (voorlopige cijfers in 1 000 EUR) - vervolg

April	Mei	Juni	Juli	Augustus	September	Oktober	NACE Code
37 686	39 852	70 350	22 143	37 685	52 035	44 622	32.2
118 087	112 370	69 268	61 891	79 946	81 915	94 550	32.3
79 465	88 962	104 336	71 917	74 737	96 723	98 140	33
18 961	20 149	21 242	15 254	16 906	21 437	21 900	33.1
43 635	52 880	61 607	43 232	45 506	57 286	60 869	33.2
12 803	10 049	11 071	9 672	8 163	13 467	9 919	33.3
3 583	5 297	9 854	3 353	3 634	3 943	4 955	33.4
483	586	562	406	529	589	497	33.5
1 191 885	1 632 429	1 711 278	987 705	1 059 130	1 698 808	1 666 882	34
804 898	1 191 711	1 244 738	707 896	715 627	1 256 259	1 212 647	34.1
133 825	141 442	146 654	103 651	125 103	147 262	152 223	34.2
253 162	299 277	319 886	176 158	218 401	295 287	302 011	34.3
124 070	121 178	123 467	114 846	107 616	123 132	129 545	35
14 134	10 606	12 493	16 845	11 856	8 999	11 186	35.1
6 988	7 549	7 097	5 318	4 834	4 519	5 007	35.4
102 948	103 023	103 877	92 683	90 926	109 614	113 352	35.1
195 801	218 762	240 106	164 586	168 757	250 097	254 435	36
157 720	169 766	195 156	122 239	136 180	201 720	195 543	36.1
18 955	27 310	23 684	25 369	15 326	27 480	32 934	36.2
1 590	1 999	1 831	1 230	1 266	1 599	1 183	36.4
9 865	9 990	11 185	8 890	8 266	9 446	13 345	36.5
7 672	9 697	8 249	6 857	7 719	9 853	11 430	36.A

PRODCOM - Leveringen per activiteit

Waarde van de industriële productie (1) volgens de hoofdactiviteit

NACE Code	Activiteit	2005	2005	2006		
		December		Januari	Februari	Maart
	Totaal	11 257 904	137 582 849	11 728 206	11 978 479	14 082 243

(1) Leveringen m.i.v. de industriële behandelingen en diensten en aan het buitenland geleverd maakloonwerk.

PRODCOM - Leveringen per activiteit

van de vestiging (voorlopige cijfers in 1 000 EUR) - vervolg en einde

April	Mei	Juni	Juli	Augustus	September	Oktober	NACE Code
11 846 529	13 398 741	13 951 692	10 763 594	11 243 534	13 808 608	14 176 950	

PRODCOM - Tewerkstelling, uren en lonen

Tewerkstelling, uren en lonen volgens de hoofdactiviteit van de vestiging (voorlopige)

NACE Code	Activiteit		2005	2005	2006	
			December		Januari	Februari
14	Overige winning van delfstoffen	Aantal arbeiders	2 442	2 461	2 434	2 441
		Aantal bedienden	774	777	769	768
		Totaal	3 216	3 238	3 203	3 209
		Aantal uren (1)	353 623	410 861	408 162	408 907
		Trimestriële lonen (2)	28 116	98 495		
14.1	- Winning van steen	Aantal arbeiders	1 184	1 191	1 179	1 198
		Aantal bedienden	294	297	294	295
		Totaal	1 478	1 488	1 473	1 493
		Aantal uren (1)	162 396	189 304	186 618	188 932
		Trimestriële lonen (2)	13 424	46 027		
14.2	- Winning van zand en klei	Aantal arbeiders	1 056	1 064	1 071	1 060
		Aantal bedienden	344	343	351	349
		Totaal	1 400	1 408	1 422	1 409
		Aantal uren (1)	154 572	178 877	176 856	180 293
		Trimestriële lonen (2)	11 700	40 418		
14.C	- Overige winning van delfstoffen n.e.g. (14.B = 14.1 + 14.3 + 14.4 + 14.5)	Aantal arbeiders	1 386	1 396	1 363	1 381
		Aantal bedienden	430	434	418	419
		Totaal	1 816	1 830	1 781	1 800
		Aantal uren (1)	199 051	231 984	231 306	228 614
		Trimestriële lonen (2)	16 416	58 077		
1C	Vervaardiging van voedingsmiddelen en dranken (1C=15 m.u.v. slachterijen en melkerijen)	Aantal arbeiders	46 404	46 285	45 759	45 879
		Aantal bedienden	19 148	19 161	18 945	19 039
		Totaal	65 552	65 447	64 704	64 918
		Aantal uren (1)	7 539 281	7 925 407	8 360 691	7 865 844
		Trimestriële lonen (2)	523 336	1 768 939		
15.B	- Productie en verwerking van vlees en vleesproducten (15B= 15.1 m.u.v. slachterijen)	Aantal arbeiders	10 098	10 136	9 892	10 023
		Aantal bedienden	1 987	1 986	1 833	1 835
		Totaal	12 085	12 122	11 725	11 858
		Aantal uren (1)	1 445 634	1 487 803	1 546 392	1 450 970
		Trimestriële lonen (2)	83 168	277 724		
15.2	- Verwerking en conservering van vis en vervaardiging van visproducten	Aantal arbeiders	928	941	933	927
		Aantal bedienden	396	405	410	406
		Totaal	1 324	1 347	1 343	1 333
		Aantal uren (1)	171 897	167 668	177 038	166 407
		Trimestriële lonen (2)	9 987	32 820		
15.3	- Verwerking en conservering van groenten en fruit	Aantal arbeiders	5 212	5 214	5 607	5 645
		Aantal bedienden	1 467	1 446	1 590	1 604
		Totaal	6 679	6 661	7 197	7 249
		Aantal uren (1)	735 601	815 672	940 434	889 044
		Trimestriële lonen (2)	49 579	166 177		
15.4	- Vervaardiging van plantaardige en dierlijke oliën en vetten	Aantal arbeiders	748	762	627	629
		Aantal bedienden	637	654	551	544
		Totaal	1 385	1 416	1 178	1 173
		Aantal uren (1)	168 276	179 707	160 799	149 522
		Trimestriële lonen (2)	15 374	54 570		
15.C	- Consumptie-ijs (15.C = 15.52)	Aantal arbeiders	1 067	1 137	1 093	1 104
		Aantal bedienden	208	218	209	210
		Totaal	1 275	1 355	1 302	1 314
		Aantal uren (1)	117 472	159 035	143 135	153 087
		Trimestriële lonen (2)	8 398	30 832		
15.6	- Vervaardiging van maalterijproducten, zetmeel en zetmeelproducten	Aantal arbeiders	2 033	1 983	2 112	2 061
		Aantal bedienden	1 548	1 532	1 569	1 566
		Totaal	3 581	3 515	3 681	3 627
		Aantal uren (1)	447 228	465 300	520 572	477 697
		Trimestriële lonen (2)	38 973	129 269		
15.7	- Vervaardiging van diervoeders	Aantal arbeiders	1 449	1 460	1 451	1 465
		Aantal bedienden	1 349	1 343	1 338	1 339
		Totaal	2 798	2 803	2 789	2 804
		Aantal uren (1)	343 145	371 259	403 939	374 084
		Trimestriële lonen (2)	25 016	85 282		
15.8	- Vervaardiging van overige	Aantal arbeiders	19 569	19 323	18 752	18 750

(1) Tot december 1998 uren-arbeiders, vanaf januari 1999 uren gepresteerd door de werknemers (bedienden en arbeiders).

(2) Brutolonen en -weden van de werknemers tewerkgesteld in de industriële afdelingen (in 1 000 EUR).

PRODCOM - Tewerkstelling, uren en lonen

cijfers)

Maart	April	Mei	Juni	Juli	Augustus	September	Oktober	NACE Code
2 439	2 440	2 460	2 455	2 450	2 462	2 462	2 590	14
769	762	774	774	779	784	792	805	
3 208	3 202	3 234	3 229	3 229	3 246	3 254	3 395	
481 177	397 436	430 876	453 143	301 975	411 950	429 953	472 971	
24 542			25 670			21 625		
1 197	1 200	1 203	1 204	1 212	1 217	1 216	1 343	14.1
294	293	294	296	296	299	299	313	
1 491	1 493	1 497	1 500	1 508	1 516	1 515	1 656	
226 515	186 963	196 902	214 155	138 575	209 955	197 096	229 176	
11 413			12 128			9 953		
1 062	1 061	1 079	1 074	1 061	1 067	1 069	1 070	14.2
352	347	360	359	363	365	372	371	
1 414	1 408	1 439	1 433	1 424	1 432	1 441	1 441	
209 341	173 653	195 012	200 363	132 508	170 818	195 219	203 751	
10 073			10 528			9 114		
1 377	1 379	1 381	1 381	1 389	1 395	1 393	1 520	14.C
417	415	414	415	416	419	420	434	
1 794	1 794	1 795	1 796	1 805	1 814	1 813	1 954	
271 836	223 783	235 864	252 780	169 467	241 132	234 734	269 220	
14 469			15 142			12 511		
45 942	45 795	45 904	46 220	46 519	47 073	47 249	47 598	1C
19 103	19 100	19 124	19 166	19 261	19 335	19 328	19 339	
65 045	64 895	65 028	65 386	65 780	66 408	66 577	66 937	
8 848 472	7 460 531	8 067 188	8 124 829	6 666 866	7 490 782	8 127 405	8 712 613	
418 033			451 948			393 694		
10 092	10 024	10 097	10 158	10 159	10 261	10 138	10 270	15.B
1 841	1 837	1 859	1 871	1 920	1 924	1 938	1 939	
11 933	11 861	11 956	12 029	12 079	12 185	12 076	12 209	
1 647 664	1 410 936	1 536 458	1 509 855	1 271 398	1 376 150	1 475 363	1 589 427	
67 632			71 280			60 754		
937	933	920	948	958	955	955	972	15.2
401	391	388	396	393	390	400	399	
1 338	1 324	1 308	1 344	1 351	1 345	1 355	1 371	
190 195	158 761	174 085	171 672	146 880	157 014	159 142	177 967	
7 806			8 709			7 172		
5 643	5 620	5 621	5 661	5 686	5 665	5 677	5 749	15.3
1 609	1 596	1 603	1 604	1 614	1 613	1 614	1 623	
7 252	7 216	7 224	7 265	7 300	7 278	7 291	7 372	
998 670	814 691	887 170	900 199	786 939	838 334	922 355	974 956	
44 449			45 160			40 962		
627	633	636	633	630	632	630	627	15.4
544	543	548	557	556	555	562	561	
1 171	1 176	1 184	1 190	1 186	1 187	1 192	1 188	
167 236	141 050	150 241	150 497	120 959	140 695	152 821	165 074	
11 269			12 245			10 622		
1 139	1 168	1 171	1 173	1 176	1 169	1 102	1 131	15.C
212	213	212	210	212	209	209	209	
1 351	1 381	1 383	1 383	1 388	1 378	1 311	1 340	
193 415	171 153	191 313	192 082	169 928	169 989	146 968	144 890	
7 321			8 478			7 227		
2 080	2 080	2 078	2 079	2 033	2 072	2 096	2 117	15.6
1 568	1 571	1 565	1 558	1 515	1 545	1 541	1 535	
3 648	3 651	3 643	3 637	3 548	3 617	3 637	3 652	
547 342	464 176	497 824	491 135	403 113	445 950	488 790	516 602	
31 207			34 620			28 741		
1 462	1 463	1 466	1 481	1 489	1 508	1 501	1 501	15.7
1 340	1 338	1 342	1 343	1 350	1 352	1 351	1 357	
2 802	2 801	2 808	2 824	2 839	2 860	2 852	2 858	
421 191	347 255	383 122	384 594	336 966	363 025	377 520	400 814	
20 057			22 236			19 446		
18 689	18 550	18 610	18 697	18 903	19 303	19 731	19 860	15.8

PRODCOM - Tewerkstelling, uren en lonen

Tewerkstelling, uren en lonen volgens de hoofdactiviteit van de vestiging (voorlopige)

NACE Code	Activiteit		2005	2005	2006	
			December		Januari	Februari
	voedingsmiddelen	Aantal bedienden	8 008	7 976	7 895	7 983
		Totaal	27 577	27 300	26 647	26 733
		Aantal uren (1)	3 110 799	3 156 823	3 271 046	3 094 646
		Trimestriële lonen (2)	207 366	675 585		
15.9	- Vervaardiging van dranken	Aantal arbeiders	5 300	5 326	5 292	5 275
		Aantal bedienden	3 548	3 597	3 550	3 552
		Totaal	8 848	8 924	8 842	8 827
		Aantal uren (1)	999 229	1 122 135	1 197 336	1 110 387
		Trimestriële lonen (2)	85 475	316 679		
16	Vervaardiging van tabaksproducten	Aantal arbeiders	1 248	1 258	1 233	1 230
		Aantal bedienden	441	431	446	440
		Totaal	1 689	1 690	1 679	1 670
		Aantal uren (1)	155 654	186 160	198 502	180 873
		Trimestriële lonen (2)	12 488	40 903		
17	Vervaardiging van textiel	Aantal arbeiders	23 503	24 450	23 357	23 262
		Aantal bedienden	4 939	5 038	4 950	4 935
		Totaal	28 442	29 488	28 307	28 197
		Aantal uren (1)	2 883 136	3 341 601	3 523 349	3 373 381
		Trimestriële lonen (2)	161 992	616 853		
17.1	- Bewerken en spinnen van textielvezels	Aantal arbeiders	2 158	2 252	2 113	2 106
		Aantal bedienden	231	239	235	228
		Totaal	2 389	2 492	2 348	2 334
		Aantal uren (1)	205 958	254 269	266 880	247 647
		Trimestriële lonen (2)	10 438	42 777		
17.2	- Weven van textiel	Aantal arbeiders	5 732	5 981	5 670	5 621
		Aantal bedienden	1 289	1 288	1 272	1 268
		Totaal	7 021	7 270	6 942	6 889
		Aantal uren (1)	716 976	814 101	849 746	817 441
		Trimestriële lonen (2)	41 994	155 526		
17.3	- Textielveredeling	Aantal arbeiders	1 585	1 689	1 592	1 587
		Aantal bedienden	348	366	366	364
		Totaal	1 933	2 056	1 958	1 951
		Aantal uren (1)	192 370	223 512	243 212	229 540
		Trimestriële lonen (2)	10 437	40 312		
17.4	- Vervaardiging van geconfectioneerde artikelen van textiel, exclusief kleding	Aantal arbeiders	3 171	3 282	3 162	3 149
		Aantal bedienden	701	711	712	718
		Totaal	3 872	3 993	3 874	3 867
		Aantal uren (1)	404 159	453 952	473 129	465 471
		Trimestriële lonen (2)	21 487	78 027		
17.5	- Vervaardiging van overige textielproducten	Aantal arbeiders	10 023	10 306	10 019	10 030
		Aantal bedienden	2 220	2 272	2 215	2 207
		Totaal	12 243	12 579	12 234	12 237
		Aantal uren (1)	1 273 436	1 482 886	1 576 749	1 510 321
		Trimestriële lonen (2)	72 803	282 122		
17.6	- Vervaardiging van gebreide en gehaakte stoffen	Aantal arbeiders	341	333	340	336
		Aantal bedienden	86	86	86	85
		Totaal	427	420	426	421
		Aantal uren (1)	42 042	49 454	57 478	52 904
		Trimestriële lonen (2)	2 611	9 105		
17.7	- Vervaardiging van gebreide en gehaakte artikelen	Aantal arbeiders	493	604	461	433
		Aantal bedienden	64	72	64	65
		Totaal	557	677	525	498
		Aantal uren (1)	48 195	63 423	56 155	50 057
		Trimestriële lonen (2)	2 223	8 983		
18	Vervaardiging van kleding en bontnijverheid	Aantal arbeiders	3 802	3 956	3 750	3 753
		Aantal bedienden	1 810	1 806	1 781	1 778
		Totaal	5 612	5 763	5 531	5 531
		Aantal uren (1)	537 709	607 288	667 733	616 729
		Trimestriële lonen (2)	29 881	113 346		
18.2	- Vervaardiging van overige kleding en toebehoren	Aantal arbeiders	3 588	3 736	3 536	3 540
		Aantal bedienden	1 773	1 768	1 744	1 741
		Totaal	5 361	5 505	5 280	5 281

(1) Tot december 1998 uren-arbeiders, vanaf januari 1999 uren gepresteerd door de werknemers (bedienden en arbeiders).

(2) Brutolonen en -weden van de werknemers tewerkgesteld in de industriële afdelingen (in 1 000 EUR).

PRODCOM - Tewerkstelling, uren en lonen

cijfers) - vervolg

Maart	April	Mei	Juni	Juli	Augustus	September	Oktober	NACE Code
8 058	8 046	8 081	8 110	8 178	8 228	8 246	8 242	
26 747	26 596	26 691	26 807	27 081	27 531	27 977	28 102	
3 421 990	2 912 604	3 114 193	3 165 494	2 423 505	2 956 310	3 323 070	3 585 055	
155 892			162 013			145 686		
5 273	5 324	5 305	5 390	5 485	5 508	5 419	5 371	15.9
3 530	3 565	3 526	3 517	3 523	3 519	3 467	3 474	
8 803	8 889	8 831	8 907	9 008	9 027	8 886	8 845	
1 260 769	1 039 905	1 132 782	1 159 301	1 007 178	1 043 315	1 081 376	1 157 828	
72 399			87 207			73 084		
1 241	1 235	1 229	1 228	1 221	1 216	1 206	1 206	16
440	443	447	447	444	444	443	444	
1 681	1 678	1 676	1 675	1 665	1 660	1 649	1 650	
207 243	168 907	183 589	198 878	118 972	156 369	196 537	204 086	
9 734			11 224			8 204		
23 216	23 093	23 002	22 928	22 886	22 911	22 839	22 815	17
4 929	4 948	4 940	4 941	4 911	4 918	4 893	4 927	
28 145	28 041	27 942	27 869	27 797	27 829	27 732	27 742	
3 784 193	3 108 103	3 423 242	3 491 544	2 302 521	2 389 204	3 485 758	3 610 632	
156 183			156 426			131 600		
2 098	2 094	2 086	2 076	2 063	2 060	2 021	2 029	17.1
231	231	231	233	227	225	218	218	
2 329	2 325	2 317	2 309	2 290	2 285	2 239	2 247	
279 413	238 674	250 918	260 228	157 925	167 601	254 469	263 858	
10 902			10 927			8 507		
5 594	5 530	5 494	5 447	5 416	5 391	5 377	5 374	17.2
1 262	1 267	1 259	1 259	1 250	1 246	1 232	1 233	
6 856	6 797	6 753	6 706	6 666	6 637	6 609	6 607	
908 110	743 633	814 708	841 467	563 416	558 842	843 124	867 021	
39 309			38 317			31 616		
1 588	1 583	1 566	1 561	1 578	1 580	1 578	1 568	17.3
360	363	359	358	351	351	351	351	
1 948	1 946	1 925	1 919	1 929	1 931	1 929	1 919	
260 251	218 903	232 378	230 224	134 082	166 246	231 993	240 356	
9 980			10 140			8 613		
3 138	3 098	3 118	3 106	3 126	3 138	3 144	3 139	17.4
718	714	727	725	722	719	728	739	
3 856	3 812	3 845	3 831	3 848	3 857	3 872	3 878	
521 878	433 247	465 061	473 682	314 127	338 893	470 448	497 882	
19 628			19 696			16 395		
10 034	10 030	9 978	9 983	9 960	9 998	9 982	9 982	17.5
2 209	2 224	2 215	2 218	2 216	2 231	2 217	2 238	
12 243	12 254	12 193	12 201	12 176	12 229	12 199	12 220	
1 705 868	1 393 727	1 553 976	1 572 551	1 074 933	1 079 156	1 583 309	1 639 235	
72 263			73 247			63 117		
332	328	333	332	327	327	324	325	17.6
85	85	86	85	84	84	86	87	
417	413	419	417	411	411	410	412	
59 694	42 069	56 662	59 140	32 860	28 785	54 052	55 411	
2 349			2 305			1 837		
432	430	427	423	416	417	413	398	17.7
64	64	63	63	61	62	61	61	
496	494	490	486	477	479	474	459	
48 979	37 850	49 539	54 252	25 178	49 681	48 363	46 869	
1 752			1 794			1 515		
3 743	3 743	3 737	3 698	3 667	3 671	3 659	3 649	18
1 792	1 774	1 754	1 764	1 765	1 766	1 773	1 778	
5 535	5 517	5 491	5 462	5 432	5 437	5 432	5 427	
660 255	535 312	618 425	644 237	413 935	537 997	596 385	609 796	
28 795			29 143			26 298		
3 534	3 535	3 531	3 492	3 464	3 470	3 458	3 448	18.2
1 755	1 738	1 718	1 728	1 729	1 730	1 737	1 742	
5 289	5 273	5 249	5 220	5 193	5 200	5 195	5 190	

PRODCOM - Tewerkstelling, uren en lonen

Tewerkstelling, uren en lonen volgens de hoofdactiviteit van de vestiging (voorlopige)

NACE Code	Activiteit	2005		2006	
		December		Januari	Februari
	Aantal uren (1)	518 602	582 325	646 868	594 874
	Trimestriële lonen (2)	28 740	109 037		
19	Leernijverheid en vervaardiging van schoeisel	Aantal arbeiders	979	978	975
	Aantal bedienden	354	361	358	353
	Totaal	1 333	1 365	1 336	1 328
	Aantal uren (1)	136 772	158 896	158 132	141 451
	Trimestriële lonen (2)	9 686	33 598		
19.A	- Looien, bereiden en vervaardiging van lederen artikelen, behalve schoeisel (19.A = 19.1 + 19.2)	Aantal arbeiders	##	##	##
	Aantal bedienden	##	##	##	##
	Totaal	1 110	1 140	1 114	1 106
	Aantal uren (1)	116 265	135 625	133 208	117 695
	Trimestriële lonen (2)	8 497	29 739		
19.3	- Vervaardiging van schoeisel	Aantal arbeiders	##	##	##
	Aantal bedienden	##	##	##	##
	Totaal	223	225	222	222
	Aantal uren (1)	20 507	23 271	24 924	23 756
	Trimestriële lonen (2)	1 190	3 859		
20	Houtindustrie en vervaardiging van artikelen van hout en van kurk, exclusief meubelen; vervaardiging van	Aantal arbeiders	7 899	7 932	7 947
	Aantal bedienden	2 114	2 092	2 158	2 154
	Totaal	10 013	10 063	10 090	10 101
	Aantal uren (1)	1 162 191	1 312 908	1 359 778	1 339 086
	Trimestriële lonen (2)	62 507	233 027		
20.1	- Zagen en schaven van hout, impregneren van hout	Aantal arbeiders	1 158	1 208	1 218
	Aantal bedienden	261	253	278	277
	Totaal	1 419	1 431	1 486	1 495
	Aantal uren (1)	147 181	177 223	187 464	179 207
	Trimestriële lonen (2)	7 165	27 902		
20.2	- Vervaardiging van panelen en platen van hout	Aantal arbeiders	2 791	2 801	2 814
	Aantal bedienden	742	737	762	758
	Totaal	3 533	3 571	3 563	3 572
	Aantal uren (1)	458 312	497 437	525 129	500 173
	Trimestriële lonen (2)	26 220	96 483		
20.3	- Vervaardiging van schrijn- en timmerwerk	Aantal arbeiders	2 767	2 802	2 798
	Aantal bedienden	749	743	767	762
	Totaal	3 516	3 514	3 569	3 560
	Aantal uren (1)	382 850	444 278	443 946	470 108
	Trimestriële lonen (2)	20 461	75 540		
20.4	- Vervaardiging van houten emballage	Aantal arbeiders	803	762	771
	Aantal bedienden	159	154	150	148
	Totaal	962	949	912	919
	Aantal uren (1)	105 998	120 166	125 900	117 326
	Trimestriële lonen (2)	5 432	20 847		
20.5	- Vervaardiging van overige artikelen van hout, van kurk en riet en van vlechtwerk	Aantal arbeiders	380	359	346
	Aantal bedienden	203	203	201	209
	Totaal	583	597	560	555
	Aantal uren (1)	67 850	73 802	77 339	72 272
	Trimestriële lonen (2)	3 230	12 255		
21	Vervaardiging van pulp, papier en papierwaren	Aantal arbeiders	10 602	10 702	10 679
	Aantal bedienden	3 603	3 606	3 635	3 644
	Totaal	14 205	14 376	14 337	14 323
	Aantal uren (1)	1 571 615	1 785 310	1 935 895	1 811 142
	Trimestriële lonen (2)	128 000	445 123		
21.1	- Vervaardiging van papierpulp, papier en karton	Aantal arbeiders	3 001	3 002	2 994
	Aantal bedienden	1 209	1 224	1 216	1 216
	Totaal	4 210	4 261	4 218	4 210
	Aantal uren (1)	489 286	525 906	559 238	525 604
	Trimestriële lonen (2)	47 193	161 500		
21.2	- Vervaardiging van artikelen van papier en karton	Aantal arbeiders	7 601	7 700	7 685
	Aantal bedienden	2 394	2 381	2 419	2 428
	Totaal	9 995	10 115	10 119	10 113
	Aantal uren (1)	1 082 329	1 259 403	1 376 657	1 285 538
	Trimestriële lonen (2)	80 806	283 623		

(1) Tot december 1998 uren-arbeiders, vanaf januari 1999 uren gepresteerd door de werknemers (bedienden en arbeiders).

(2) Brutolonen en -weden van de werknemers tewerkgesteld in de industriële afdelingen (in 1 000 EUR).

PRODCOM - Tewerkstelling, uren en lonen

cijfers) - vervolg

Maart	April	Mei	Juni	Juli	Augustus	September	Oktober	NACE Code
634 111	510 694	591 962	614 173	399 987	520 016	568 065	582 312	
27 903			28 053			25 368		
963	950	956	947	939	942	919	923	19
353	356	347	348	352	350	359	359	
1 316	1 306	1 303	1 295	1 291	1 292	1 278	1 282	
159 668	130 890	154 630	165 117	113 801	134 702	151 941	163 940	
7 156			8 757			6 981		
##	##	##	##	##	##	##	##	19.A
##	##	##	##	##	##	##	##	
1 100	1 092	1 087	1 083	1 085	1 082	1 071	1 076	
135 118	112 918	131 594	139 998	102 559	114 619	130 146	141 595	
6 260			7 867			6 246		
##	##	##	##	##	##	##	##	19.3
##	##	##	##	##	##	##	##	
216	214	216	212	206	210	207	206	
24 550	17 972	23 036	25 119	11 242	20 083	21 795	22 345	
895			890			735		
8 012	8 032	8 071	8 043	8 067	8 146	8 117	8 171	20
2 166	2 183	2 189	2 197	2 217	2 217	2 227	2 243	
10 178	10 215	10 260	10 240	10 284	10 363	10 344	10 414	
1 536 681	1 287 212	1 432 695	1 456 909	952 960	1 254 891	1 442 987	1 504 553	
59 936			64 078			53 567		
1 225	1 239	1 251	1 251	1 269	1 271	1 260	1 279	20.1
280	283	284	285	284	282	282	287	
1 505	1 522	1 535	1 536	1 553	1 553	1 542	1 566	
207 944	175 430	207 077	213 857	137 416	171 648	206 151	216 301	
7 150			8 374			6 845		
2 807	2 776	2 776	2 759	2 748	2 766	2 752	2 758	20.2
755	762	754	762	788	788	783	793	
3 562	3 538	3 530	3 521	3 536	3 554	3 535	3 551	
561 622	490 360	525 013	519 026	404 755	460 241	517 912	541 205	
24 590			25 392			22 054		
2 844	2 874	2 902	2 899	2 916	2 972	2 967	2 976	20.3
773	776	791	789	784	787	797	799	
3 617	3 650	3 693	3 688	3 700	3 759	3 764	3 775	
547 383	438 620	505 052	526 125	261 039	448 461	524 755	543 067	
19 991			21 486			17 535		
778	785	793	790	791	793	796	815	20.4
147	150	150	150	148	147	150	151	
925	935	943	940	939	940	946	966	
135 893	113 557	122 277	124 710	99 042	107 157	121 748	129 802	
5 182			5 585			4 505		
358	358	349	344	343	344	342	343	20.5
211	212	210	211	213	213	215	213	
569	570	559	555	556	557	557	556	
83 839	69 245	73 276	73 191	50 708	67 384	72 421	74 178	
3 024			3 241			2 628		
10 673	10 629	10 627	10 580	10 565	10 612	10 563	10 546	21
3 642	3 637	3 628	3 599	3 597	3 590	3 576	3 589	
14 315	14 266	14 255	14 179	14 162	14 202	14 139	14 135	
2 046 643	1 717 602	1 857 157	1 844 168	1 427 222	1 576 300	1 795 428	1 934 795	
109 229			111 071			97 072		
2 971	2 960	2 963	2 951	2 955	2 978	2 952	2 954	21.1
1 214	1 209	1 210	1 206	1 208	1 203	1 195	1 195	
4 185	4 169	4 173	4 157	4 163	4 181	4 147	4 149	
588 997	516 113	541 478	524 033	440 165	464 230	514 948	558 403	
38 640			38 846			35 445		
7 702	7 669	7 664	7 629	7 610	7 634	7 611	7 592	21.2
2 428	2 428	2 418	2 393	2 389	2 387	2 381	2 394	
10 130	10 097	10 082	10 022	9 999	10 021	9 992	9 986	
1 457 646	1 201 489	1 315 679	1 320 135	987 057	1 112 070	1 280 480	1 376 392	
70 589			72 225			61 626		

PRODCOM - Tewerkstelling, uren en lonen

Tewerkstelling, uren en lonen volgens de hoofdactiviteit van de vestiging (voorlopige)

NACE Code	Activiteit		2005	2005	2006	
			December		Januari	Februari
22	Uitgeverijen, drukkerijen en reproductie van opgenomen media	Aantal arbeiders	10 227	10 423	10 075	10 100
		Aantal bedienden	13 302	13 322	13 381	13 430
		Totaal	23 529	23 746	23 456	23 530
		Aantal uren (1)	2 887 273	3 043 987	3 209 375	3 001 664
		Trimestriële lonen (2)	232 129	801 744		
22.A	- Uitgeverijen en reproductie van opgenomen media (22.A = 22.1 + 22.3)	Aantal arbeiders	1 256	1 271	1 248	1 253
		Aantal bedienden	8 831	8 778	8 993	9 008
		Totaal	10 087	10 049	10 241	10 261
		Aantal uren (1)	1 293 845	1 335 528	1 441 996	1 340 783
		Trimestriële lonen (2)	112 466	393 346		
22.2	- Drukkerijen en diensten in verband met drukkerijen	Aantal arbeiders	8 971	9 152	8 827	8 847
		Aantal bedienden	4 471	4 544	4 388	4 422
		Totaal	13 442	13 697	13 215	13 269
		Aantal uren (1)	1 593 428	1 708 459	1 767 379	1 660 881
		Trimestriële lonen (2)	119 663	408 399		
24	Vervaardiging van chemische producten	Aantal arbeiders	28 018	28 088	28 120	28 088
		Aantal bedienden	36 332	36 092	37 222	37 283
		Totaal	64 350	64 181	65 342	65 371
		Aantal uren (1)	7 148 675	7 996 538	8 818 519	8 448 232
		Trimestriële lonen (2)	820 565	2 851 829		
24.1	- Vervaardiging van chemische basisproducten	Aantal arbeiders	12 409	12 511	12 312	12 315
		Aantal bedienden	14 569	14 600	14 953	14 985
		Totaal	26 978	27 111	27 265	27 300
		Aantal uren (1)	3 161 526	3 389 164	3 719 686	3 554 292
		Trimestriële lonen (2)	376 507	1 296 134		
24.2	- Vervaardiging van verdelgingsmiddelen en van andere chemische producten voor de landbouw	Aantal arbeiders	76	77	76	77
		Aantal bedienden	293	322	308	308
		Totaal	369	400	384	385
		Aantal uren (1)	36 631	48 148	51 998	51 760
		Trimestriële lonen (2)	6 311	19 503		
24.3	- Vervaardiging van verf, vernis e.d., drukinkt en mastiek	Aantal arbeiders	1 229	1 234	1 218	1 219
		Aantal bedienden	2 010	2 000	1 995	1 997
		Totaal	3 239	3 234	3 213	3 216
		Aantal uren (1)	388 655	446 234	469 545	455 136
		Trimestriële lonen (2)	36 265	129 884		
24.4	- Vervaardiging van farmaceutische en van chemische en botanische producten voor medicinaal gebruik	Aantal arbeiders	5 808	5 669	5 867	5 854
		Aantal bedienden	11 916	11 610	12 316	12 367
		Totaal	17 724	17 279	18 183	18 221
		Aantal uren (1)	1 800 742	2 137 466	2 403 471	2 336 074
		Trimestriële lonen (2)	224 918	778 836		
24.5	- Vervaardiging van zeep, wasmiddelen, poets- en reinigingsmiddelen, parfums en cosmetische artikelen	Aantal arbeiders	2 749	2 759	2 864	2 846
		Aantal bedienden	1 544	1 518	1 625	1 628
		Totaal	4 293	4 277	4 489	4 474
		Aantal uren (1)	492 401	526 983	595 083	559 374
		Trimestriële lonen (2)	37 833	129 727		
24.A	- Vervaardiging van overige chemische producten, m.i.v. voor de landbouw (24.A = 24.2 + 24.6)	Aantal arbeiders	4 189	4 243	4 204	4 205
		Aantal bedienden	5 882	5 937	5 931	5 904
		Totaal	10 071	10 180	10 135	10 109
		Aantal uren (1)	1 092 484	1 256 324	1 370 783	1 298 945
		Trimestriële lonen (2)	129 913	458 503		
24.6	- Vervaardiging van overige chemische producten	Aantal arbeiders	4 113	4 165	4 128	4 128
		Aantal bedienden	5 589	5 614	5 623	5 596
		Totaal	9 702	9 779	9 751	9 724
		Aantal uren (1)	1 055 853	1 208 176	1 318 785	1 247 185
		Trimestriële lonen (2)	123 603	439 001		
24.7	- Vervaardiging van synthetische en kunstmatige vezels	Aantal arbeiders	1 634	1 671	1 655	1 649
		Aantal bedienden	411	426	402	402
		Totaal	2 045	2 098	2 057	2 051
		Aantal uren (1)	212 867	240 364	259 951	244 411
		Trimestriële lonen (2)	15 129	58 744		
25	Vervaardiging van producten van rubber	Aantal arbeiders	17 571	17 566	17 443	17 488

(1) Tot december 1998 uren-arbeiders, vanaf januari 1999 uren gepresteerd door de werknemers (bedienden en arbeiders).

(2) Brutolonen en -weden van de werknemers tewerkgesteld in de industriële afdelingen (in 1 000 EUR).

PRODCOM - Tewerkstelling, uren en lonen

cijfers) - vervolg

Maart	April	Mei	Juni	Juli	Augustus	September	Oktober	NACE Code
10 090	10 067	10 082	10 090	10 089	10 204	10 170	10 177	22
13 472	13 472	13 455	13 457	13 431	13 502	13 516	13 517	
23 562	23 539	23 537	23 547	23 520	23 706	23 686	23 694	
3 421 753	2 837 376	3 112 806	3 109 533	2 294 169	2 873 437	3 123 030	3 325 579	
188 832			215 005			183 997		
1 254	1 251	1 246	1 243	1 239	1 241	1 250	1 248	22.A
9 022	9 027	9 032	9 014	9 001	9 019	9 023	9 026	
10 276	10 278	10 278	10 257	10 240	10 260	10 273	10 274	
1 524 497	1 248 488	1 402 575	1 395 546	1 105 902	1 322 496	1 366 333	1 476 136	
92 361			114 035			95 087		
8 836	8 816	8 836	8 847	8 850	8 963	8 920	8 929	22.2
4 450	4 445	4 423	4 443	4 430	4 483	4 493	4 491	
13 286	13 261	13 259	13 290	13 280	13 446	13 413	13 420	
1 897 256	1 588 888	1 710 231	1 713 987	1 188 267	1 550 941	1 756 697	1 849 443	
96 471			100 970			88 910		
28 050	28 039	27 995	27 971	27 866	27 843	27 925	27 808	24
37 361	37 503	37 531	37 586	37 673	37 735	37 854	38 025	
65 411	65 542	65 526	65 557	65 539	65 578	65 779	65 833	
9 389 776	7 930 039	8 557 942	8 571 000	6 764 325	7 374 047	8 479 918	9 199 078	
703 542			760 478			691 151		
12 295	12 255	12 275	12 270	12 281	12 318	12 386	12 372	24.1
15 017	15 039	15 040	15 048	15 091	15 064	15 095	15 141	
27 312	27 294	27 315	27 318	27 372	27 382	27 481	27 513	
3 946 097	3 328 812	3 617 439	3 515 223	2 956 765	3 092 212	3 488 155	3 798 414	
318 946			340 685			298 422		
78	78	79	81	82	82	83	83	24.2
307	307	306	302	303	300	291	290	
385	385	385	383	385	382	374	373	
57 743	44 939	48 922	49 009	38 623	39 547	46 774	46 760	
3 996			4 339			3 750		
1 219	1 203	1 197	1 199	1 208	1 197	1 198	1 190	24.3
1 999	1 999	2 003	1 989	1 989	1 980	1 998	2 007	
3 218	3 202	3 200	3 188	3 197	3 177	3 196	3 197	
513 753	415 322	454 692	459 639	363 140	395 408	446 706	481 180	
30 531			34 178			28 587		
5 906	5 945	5 949	5 957	5 896	5 882	5 914	5 855	24.4
12 454	12 585	12 632	12 686	12 720	12 787	12 903	13 025	
18 360	18 530	18 581	18 643	18 616	18 669	18 817	18 880	
2 616 344	2 249 242	2 389 605	2 499 046	1 829 283	2 133 624	2 510 347	2 741 368	
201 749			208 820			220 672		
2 819	2 819	2 783	2 775	2 763	2 741	2 735	2 716	24.5
1 618	1 619	1 593	1 608	1 611	1 608	1 602	1 602	
4 437	4 438	4 376	4 383	4 374	4 349	4 337	4 318	
611 627	514 236	556 981	554 520	453 164	475 386	529 253	571 711	
31 732			34 706			29 887		
4 168	4 166	4 147	4 129	4 103	4 099	4 075	4 060	24.A
5 875	5 859	5 853	5 848	5 858	5 892	5 851	5 845	
10 043	10 025	10 000	9 977	9 961	9 991	9 926	9 905	
1 435 459	1 177 126	1 276 369	1 282 970	982 021	1 096 388	1 249 702	1 341 844	
107 040			127 509			101 789		
4 090	4 088	4 068	4 048	4 021	4 017	3 992	3 977	24.6
5 568	5 552	5 547	5 546	5 555	5 592	5 560	5 555	
9 658	9 640	9 615	9 594	9 576	9 609	9 552	9 532	
1 377 716	1 132 187	1 227 447	1 233 961	943 398	1 056 841	1 202 928	1 295 084	
103 043			123 170			98 039		
1 643	1 651	1 644	1 641	1 615	1 606	1 617	1 615	24.7
398	402	410	407	404	404	405	405	
2 041	2 053	2 054	2 048	2 019	2 010	2 022	2 020	
266 496	245 301	262 856	259 602	179 952	181 029	255 755	264 561	
13 544			14 579			11 796		
17 590	17 506	17 525	17 554	17 623	17 721	17 632	17 710	25

PRODCOM - Tewerkstelling, uren en lonen

Tewerkstelling, uren en lonen volgens de hoofdactiviteit van de vestiging (voorlopige)

NACE Code	Activiteit		2005	2005	2006	
			December		Januari	Februari
	en kunststof	Aantal bedienden	7 835	7 738	7 718	7 744
		Totaal	25 406	25 305	25 161	25 232
		Aantal uren (1)	2 822 565	3 216 976	3 469 782	3 264 279
		Trimestriële lonen (2)	226 747	763 718		
25.1	- Vervaardiging van producten van rubber	Aantal arbeiders	1 863	1 851	1 843	1 856
		Aantal bedienden	933	921	825	821
		Totaal	2 796	2 772	2 668	2 677
		Aantal uren (1)	327 359	354 308	372 116	341 659
		Trimestriële lonen (2)	25 933	87 315		
25.2	- Vervaardiging van producten van kunststof	Aantal arbeiders	15 708	15 715	15 600	15 632
		Aantal bedienden	6 902	6 817	6 893	6 923
		Totaal	22 610	22 533	22 493	22 555
		Aantal uren (1)	2 495 206	2 862 668	3 097 666	2 922 620
		Trimestriële lonen (2)	200 814	676 402		
26	Vervaardiging van overige niet-metaalhoudende minerale producten	Aantal arbeiders	20 416	20 600	20 366	20 398
		Aantal bedienden	6 717	6 749	6 803	6 808
		Totaal	27 133	27 349	27 169	27 206
		Aantal uren (1)	3 112 171	3 513 400	3 478 099	3 547 587
		Trimestriële lonen (2)	232 002	828 503		
26.1	- Vervaardiging van glas en glaswerk	Aantal arbeiders	6 982	7 130	6 940	6 935
		Aantal bedienden	2 352	2 382	2 378	2 382
		Totaal	9 334	9 513	9 318	9 317
		Aantal uren (1)	1 061 962	1 198 516	1 242 500	1 195 777
		Trimestriële lonen (2)	80 637	301 085		
26.A	- Vervaardiging van keramische tegels, plavuizen, behalve dakpannen en bakstenen (26.A = 26.2 + 26.3)	Aantal arbeiders	806	842	802	798
		Aantal bedienden	223	224	229	225
		Totaal	1 029	1 066	1 031	1 023
		Aantal uren (1)	107 950	128 196	136 857	132 276
		Trimestriële lonen (2)	8 680	30 281		
26.4	- Vervaardiging van dakpannen, bakstenen, tegels en overige producten voor de bouw van gebakken klei	Aantal arbeiders	1 584	1 600	1 579	1 583
		Aantal bedienden	325	323	328	334
		Totaal	1 909	1 923	1 907	1 917
		Aantal uren (1)	238 054	249 630	258 373	245 933
		Trimestriële lonen (2)	16 326	54 115		
26.5	- Vervaardiging van cement, kalk en gips	Aantal arbeiders	1 097	1 114	1 038	1 038
		Aantal bedienden	709	731	718	707
		Totaal	1 806	1 845	1 756	1 745
		Aantal uren (1)	230 430	248 467	255 839	238 882
		Trimestriële lonen (2)	22 782	86 956		
26.6	- Vervaardiging van artikelen van beton, gips en cement	Aantal arbeiders	8 013	7 985	8 101	8 132
		Aantal bedienden	2 372	2 351	2 432	2 438
		Totaal	10 385	10 337	10 533	10 570
		Aantal uren (1)	1 177 563	1 344 035	1 256 329	1 380 861
		Trimestriële lonen (2)	83 388	286 491		
26.7	- Houwen, bewerken en afwerken van bouw- en siersteen	Aantal arbeiders	1 064	1 085	1 060	1 056
		Aantal bedienden	331	330	322	321
		Totaal	1 395	1 416	1 382	1 377
		Aantal uren (1)	160 997	184 486	159 835	182 026
		Trimestriële lonen (2)	8 934	32 413		
26.8	- Vervaardiging van overige niet-metaalhoudende minerale producten	Aantal arbeiders	870	841	846	856
		Aantal bedienden	405	405	396	401
		Totaal	1 275	1 247	1 242	1 257
		Aantal uren (1)	135 215	160 067	168 366	171 832
		Trimestriële lonen (2)	11 256	37 163		
27	Vervaardiging van metalen in primaire vorm	Aantal arbeiders	22 528	22 796	22 626	22 641
		Aantal bedienden	9 216	9 244	9 248	9 255
		Totaal	31 744	32 040	31 874	31 896
		Aantal uren (1)	3 640 596	4 077 339	4 386 441	4 179 014
		Trimestriële lonen (2)	331 525	1 197 454		
27.1	- Vervaardiging van ijzer en staal en van ferrolegeringen	Aantal arbeiders	12 234	12 364	12 357	12 370
		Aantal bedienden	5 054	5 049	5 057	5 067
		Totaal	17 288	17 414	17 414	17 437

(1) Tot december 1998 uren-arbeiders, vanaf januari 1999 uren gepresteerd door de werknemers (bedienden en arbeiders).

(2) Brutolonen en -weden van de werknemers tewerkgesteld in de industriële afdelingen (in 1 000 EUR).

PRODCOM - Tewerkstelling, uren en lonen

cijfers) - vervolg

Maart	April	Mei	Juni	Juli	Augustus	September	Oktober	NACE Code
7 708	7 571	7 602	7 601	7 549	7 573	7 550	7 574	
25 298	25 077	25 127	25 155	25 172	25 294	25 182	25 284	
3 710 377	3 108 069	3 356 219	3 440 562	2 348 028	2 860 693	3 355 238	3 545 634	
184 064			201 014			169 883		
1 858	1 862	1 864	1 870	1 875	1 867	1 849	1 853	25.1
820	704	702	698	707	703	708	712	
2 678	2 566	2 566	2 568	2 582	2 570	2 557	2 565	
385 334	294 678	325 177	342 472	233 376	284 237	340 313	357 275	
20 248			19 283			17 668		
15 732	15 644	15 661	15 684	15 748	15 854	15 783	15 857	25.2
6 888	6 867	6 900	6 903	6 842	6 870	6 842	6 862	
22 620	22 511	22 561	22 587	22 590	22 724	22 625	22 719	
3 325 043	2 813 391	3 031 042	3 098 090	2 114 652	2 576 456	3 014 925	3 188 359	
163 816			181 731			152 215		
20 436	20 433	20 488	20 560	20 526	20 539	20 509	20 646	26
6 825	6 792	6 828	6 821	6 776	6 686	6 676	6 711	
27 261	27 225	27 316	27 381	27 302	27 225	27 185	27 357	
4 055 861	3 470 016	3 729 503	3 818 931	2 476 640	3 325 214	3 756 202	3 895 282	
209 418			211 290			184 040		
6 917	6 905	6 928	6 950	6 980	6 868	6 838	6 840	26.1
2 386	2 382	2 378	2 369	2 371	2 232	2 219	2 218	
9 303	9 287	9 306	9 319	9 351	9 100	9 057	9 058	
1 346 136	1 178 628	1 217 801	1 246 426	942 184	1 023 987	1 216 855	1 272 255	
76 140			75 708			66 011		
788	783	793	792	708	705	714	712	26.A
228	229	230	229	204	208	210	209	
1 016	1 012	1 023	1 021	912	913	924	921	
142 514	116 909	129 392	127 963	89 042	94 785	122 200	132 066	
7 199			7 165			6 289		
1 571	1 586	1 589	1 588	1 635	1 619	1 592	1 595	26.4
335	334	337	342	339	341	343	353	
1 906	1 920	1 926	1 930	1 974	1 960	1 935	1 948	
281 262	239 085	258 059	257 053	205 518	219 736	250 209	270 330	
13 127			13 952			12 232		
1 039	1 028	1 029	1 029	1 022	1 034	1 030	1 039	26.5
700	674	675	673	659	665	674	675	
1 739	1 702	1 704	1 702	1 681	1 699	1 704	1 714	
270 631	216 833	241 970	238 232	203 405	218 311	229 246	243 309	
23 504			18 978			17 639		
8 206	8 216	8 288	8 326	8 292	8 408	8 429	8 524	26.6
2 453	2 443	2 488	2 488	2 482	2 507	2 504	2 522	
10 659	10 659	10 776	10 814	10 774	10 915	10 933	11 046	
1 614 102	1 380 682	1 520 921	1 574 003	837 621	1 426 983	1 565 122	1 597 198	
72 309			77 396			66 883		
1 060	1 057	1 000	1 012	1 023	1 038	1 034	1 065	26.7
321	322	313	312	313	317	313	317	
1 381	1 379	1 313	1 324	1 336	1 355	1 347	1 382	
213 955	177 215	187 100	193 128	84 454	182 513	190 806	193 521	
7 942			8 285			6 894		
855	858	861	863	866	867	872	871	26.8
402	408	407	408	408	416	413	417	
1 257	1 266	1 268	1 271	1 274	1 283	1 285	1 288	
187 261	160 664	174 260	182 126	114 416	158 899	181 764	186 603	
9 198			9 806			8 093		
22 568	22 543	22 505	22 422	22 524	22 529	22 560	22 616	27
9 262	9 316	9 287	9 256	9 363	9 349	9 344	9 347	
31 830	31 859	31 792	31 678	31 887	31 878	31 904	31 963	
4 654 173	4 033 852	4 279 730	4 156 525	3 382 541	3 559 308	4 297 140	4 457 289	
308 566			306 819			266 451		
12 347	12 301	12 261	12 187	12 232	12 240	12 269	12 275	27.1
5 070	5 130	5 117	5 105	5 180	5 188	5 181	5 180	
17 417	17 431	17 378	17 292	17 412	17 428	17 450	17 455	

PRODCOM - Tewerkstelling, uren en lonen

Tewerkstelling, uren en lonen volgens de hoofdactiviteit van de vestiging (voorlopige)

NACE Code	Activiteit	2005		2006	
		December		Januari	Februari
	Aantal uren (1)	2 030 483	2 229 949	2 397 321	2 283 021
	Trimestriële lonen (2)	186 275	686 184		
27.2	- Vervaardiging van buizen	Aantal arbeiders	628	639	651
	Aantal bedienden	157	167	159	167
	Totaal	785	851	798	818
	Aantal uren (1)	76 905	99 867	105 421	101 487
	Trimestriële lonen (2)	6 076	22 421		
27.3	- Overige eerste verwerking van ijzer en staal	Aantal arbeiders	2 516	2 586	2 582
	Aantal bedienden	1 046	1 055	1 091	1 086
	Totaal	3 562	3 621	3 677	3 668
	Aantal uren (1)	390 138	452 534	505 328	475 799
	Trimestriële lonen (2)	36 545	128 061		
27.4	- Productie van non-ferrometalen	Aantal arbeiders	5 612	5 507	5 495
	Aantal bedienden	2 598	2 608	2 590	2 584
	Totaal	8 210	8 243	8 097	8 079
	Aantal uren (1)	930 294	1 047 694	1 109 547	1 065 284
	Trimestriële lonen (2)	87 242	306 211		
27.5	- Gieten van metalen	Aantal arbeiders	1 538	1 537	1 543
	Aantal bedienden	361	364	351	351
	Totaal	1 899	1 910	1 888	1 894
	Aantal uren (1)	212 776	247 294	268 824	253 423
	Trimestriële lonen (2)	15 388	54 577		
28	Vervaardiging van producten van metaal	Aantal arbeiders	37 168	36 672	36 994
	Aantal bedienden	11 379	11 370	11 352	11 426
	Totaal	48 547	48 861	48 024	48 420
	Aantal uren (1)	5 161 281	6 066 281	6 397 647	6 222 802
	Trimestriële lonen (2)	385 230	1 307 280		
28.1	- Vervaardiging van metalen constructiewerken voor de bouw	Aantal arbeiders	12 546	12 292	12 435
	Aantal bedienden	3 634	3 631	3 515	3 531
	Totaal	16 180	16 274	15 807	15 966
	Aantal uren (1)	1 729 115	2 037 477	2 057 621	2 050 326
	Trimestriële lonen (2)	118 747	401 339		
28.2	- Vervaardiging van tanks, reservoirs en bergingsmiddelen, van metaal; vervaardiging van radiatoren en ketels	Aantal arbeiders	4 685	4 778	4 772
	Aantal bedienden	1 814	1 820	1 892	1 904
	Totaal	6 499	6 487	6 670	6 676
	Aantal uren (1)	697 079	801 697	909 388	869 673
	Trimestriële lonen (2)	59 118	190 519		
28.3	- Vervaardiging van stoomketels	Aantal arbeiders	3 345	2 963	3 016
	Aantal bedienden	901	906	883	890
	Totaal	4 246	4 351	3 846	3 906
	Aantal uren (1)	417 305	500 861	481 937	480 139
	Trimestriële lonen (2)	32 632	113 230		
28.4	- Smeden, persen, stampen en profielwalsen van metaal; poedermetallurgie	Aantal arbeiders	997	975	978
	Aantal bedienden	297	276	282	280
	Totaal	1 294	1 242	1 257	1 258
	Aantal uren (1)	150 376	158 878	179 931	168 727
	Trimestriële lonen (2)	9 821	32 769		
28.5	- Oppervlaktebehandeling en bekleding van metaal; algemene metaalbewerking	Aantal arbeiders	7 792	7 913	8 030
	Aantal bedienden	1 976	1 977	1 994	2 014
	Totaal	9 768	9 845	9 907	10 044
	Aantal uren (1)	1 071 711	1 239 611	1 338 666	1 301 710
	Trimestriële lonen (2)	78 793	266 566		
28.6	- Vervaardiging van scharen, messen, bestekken, gereedschap en ijzerwaren	Aantal arbeiders	1 689	1 727	1 723
	Aantal bedienden	741	751	782	788
	Totaal	2 430	2 491	2 509	2 511
	Aantal uren (1)	252 920	322 739	348 739	330 902
	Trimestriële lonen (2)	22 067	77 915		
28.7	- Vervaardiging van overige producten van metaal	Aantal arbeiders	6 114	6 024	6 040
	Aantal bedienden	2 016	2 007	2 004	2 019
	Totaal	8 130	8 170	8 028	8 059
	Aantal uren (1)	842 775	1 005 014	1 081 365	1 021 325
	Trimestriële lonen (2)	64 051	224 941		

(1) Tot december 1998 uren-arbeiders, vanaf januari 1999 uren gepresteerd door de werknemers (bedienden en arbeiders).

(2) Brutolonen en -weden van de werknemers tewerkgesteld in de industriële afdelingen (in 1 000 EUR).

PRODCOM - Tewerkstelling, uren en lonen

cijfers) - vervolg

Maart	April	Mei	Juni	Juli	Augustus	September	Oktober	NACE Code
2 532 740	2 236 463	2 373 726	2 235 939	2 039 575	2 026 914	2 385 079	2 460 278	
181 224			175 477			155 947		
653	683	690	696	695	696	699	707	27.2
169	171	168	172	171	172	169	170	
822	854	858	868	866	868	868	877	
116 422	103 044	110 524	112 378	75 141	89 950	109 664	121 949	
5 456			5 960			5 186		
2 552	2 538	2 531	2 523	2 490	2 496	2 512	2 516	27.3
1 087	1 085	1 089	1 088	1 097	1 086	1 086	1 091	
3 639	3 623	3 620	3 611	3 587	3 582	3 598	3 607	
541 034	445 804	472 025	487 798	280 990	324 152	474 389	512 272	
32 882			33 754			27 311		
5 476	5 483	5 491	5 503	5 584	5 574	5 558	5 598	27.4
2 584	2 578	2 567	2 562	2 588	2 577	2 577	2 575	
8 060	8 061	8 058	8 065	8 172	8 151	8 135	8 173	
1 179 252	1 015 352	1 072 943	1 064 622	830 897	927 948	1 071 214	1 094 657	
75 249			77 007			66 286		
1 540	1 538	1 532	1 513	1 523	1 523	1 522	1 520	27.5
352	352	346	329	327	326	331	331	
1 892	1 890	1 878	1 842	1 850	1 849	1 853	1 851	
284 725	233 189	250 512	255 788	155 938	190 344	256 794	268 133	
13 755			14 621			11 721		
37 407	37 321	37 359	37 374	37 393	37 553	37 636	37 928	28
11 456	11 462	11 483	11 528	11 484	11 574	11 586	11 699	
48 863	48 783	48 842	48 902	48 877	49 127	49 222	49 627	
7 147 439	5 927 493	6 485 344	6 627 656	4 288 443	5 607 216	6 559 787	6 970 697	
320 157			335 445			290 609		
12 548	12 588	12 559	12 579	12 637	12 757	12 735	12 915	28.1
3 551	3 568	3 572	3 574	3 593	3 646	3 637	3 701	
16 099	16 156	16 131	16 153	16 230	16 403	16 372	16 616	
2 357 510	1 958 173	2 143 652	2 219 955	1 281 695	1 958 328	2 214 968	2 321 816	
96 729			102 546			89 020		
4 768	4 783	4 763	4 705	4 689	4 687	4 714	4 704	28.2
1 909	1 912	1 905	1 907	1 907	1 910	1 925	1 928	
6 677	6 695	6 668	6 612	6 596	6 597	6 639	6 632	
982 208	800 067	875 271	875 525	630 102	736 926	861 083	929 668	
47 282			50 527			42 750		
3 208	3 195	3 239	3 203	3 244	3 238	3 244	3 266	28.3
903	911	914	915	932	927	929	928	
4 111	4 106	4 153	4 118	4 176	4 165	4 173	4 194	
593 124	502 456	564 475	551 310	433 711	490 682	546 747	586 954	
26 641			28 330			25 588		
980	941	962	963	966	964	981	996	28.4
279	260	267	265	267	270	270	274	
1 259	1 201	1 229	1 228	1 233	1 234	1 251	1 270	
185 695	153 063	170 994	178 614	114 162	138 990	167 624	183 550	
7 641			8 476			7 182		
8 113	8 074	8 098	8 149	8 072	8 073	8 123	8 214	28.5
2 015	2 008	2 023	2 040	1 980	1 983	1 987	2 004	
10 128	10 082	10 121	10 189	10 052	10 056	10 110	10 218	
1 488 431	1 233 199	1 347 158	1 373 762	898 077	1 120 052	1 346 269	1 440 029	
66 861			68 289			58 565		
1 740	1 718	1 704	1 740	1 785	1 804	1 810	1 809	28.6
787	793	788	789	787	798	801	808	
2 527	2 511	2 492	2 529	2 572	2 602	2 611	2 617	
380 111	312 496	338 947	351 862	241 055	309 640	360 491	381 263	
19 698			20 272			17 946		
6 050	6 022	6 034	6 035	6 000	6 030	6 029	6 024	28.7
2 012	2 010	2 014	2 038	2 018	2 040	2 037	2 056	
8 062	8 032	8 048	8 073	8 018	8 070	8 066	8 080	
1 160 360	968 039	1 044 847	1 076 628	689 641	852 598	1 062 605	1 127 417	
55 305			57 004			49 556		

PRODCOM - Tewerkstelling, uren en lonen

Tewerkstelling, uren en lonen volgens de hoofdactiviteit van de vestiging (voorlopige)

NACE Code	Activiteit		2005	2005	2006	
			December		Januari	Februari
29	Vervaardiging van machines, apparaten en werktuigen, n.e.g.	Aantal arbeiders	28 784	29 227	28 737	28 852
		Aantal bedienden	14 592	14 606	14 584	14 656
		Totaal	43 376	43 834	43 321	43 508
		Aantal uren (1)	4 689 366	5 542 889	6 012 222	5 755 990
		Trimestriële lonen (2)	385 798	1 340 943		
29.1	- Vervaardiging van machines voor de productie en toepassing van mechanische energie, exclusief motoren voor	Aantal arbeiders	4 916	4 875	4 772	4 803
		Aantal bedienden	3 402	3 380	3 237	3 244
		Totaal	8 318	8 256	8 009	8 047
		Aantal uren (1)	883 266	1 021 556	1 101 099	1 046 516
		Trimestriële lonen (2)	86 390	284 063		
29.2	- Vervaardiging van overige machines voor algemeen gebruik	Aantal arbeiders	8 555	8 684	8 482	8 544
		Aantal bedienden	4 616	4 634	4 595	4 634
		Totaal	13 171	13 319	13 077	13 178
		Aantal uren (1)	1 504 437	1 737 936	1 810 531	1 777 122
		Trimestriële lonen (2)	113 873	393 932		
29.3	- Vervaardiging van machines voor de landbouw en de bosbouw	Aantal arbeiders	2 121	2 177	2 172	2 196
		Aantal bedienden	778	764	775	775
		Totaal	2 899	2 941	2 947	2 971
		Aantal uren (1)	328 853	376 438	442 685	416 980
		Trimestriële lonen (2)	26 820	88 462		
29.4	- Vervaardiging van gereedschapswerktuigen	Aantal arbeiders	1 114	1 147	1 091	1 088
		Aantal bedienden	561	569	548	552
		Totaal	1 675	1 717	1 639	1 640
		Aantal uren (1)	189 620	218 373	232 003	216 568
		Trimestriële lonen (2)	13 947	49 960		
29.5	- Vervaardiging van overige machines voor specifieke doeleinden	Aantal arbeiders	9 684	9 843	9 624	9 613
		Aantal bedienden	4 168	4 205	4 154	4 163
		Totaal	13 852	14 048	13 778	13 776
		Aantal uren (1)	1 392 587	1 755 991	1 921 809	1 808 897
		Trimestriële lonen (2)	117 597	421 804		
29.6	- Vervaardiging van wapens en munitie	Aantal arbeiders	904	927	1 082	1 096
		Aantal bedienden	551	527	757	764
		Totaal	1 455	1 454	1 839	1 860
		Aantal uren (1)	153 991	169 216	223 952	224 308
		Trimestriële lonen (2)	11 551	48 702		
29.7	- Vervaardiging van huishoudapparaten	Aantal arbeiders	1 490	1 571	1 514	1 512
		Aantal bedienden	516	524	518	524
		Totaal	2 006	2 096	2 032	2 036
		Aantal uren (1)	236 612	263 377	280 143	265 599
		Trimestriële lonen (2)	15 620	54 019		
30	Vervaardiging van kantoor­machines en computers	Aantal arbeiders	407	421	378	372
		Aantal bedienden	1 237	1 233	1 198	1 191
		Totaal	1 644	1 655	1 576	1 563
		Aantal uren (1)	198 641	221 507	230 356	214 333
		Trimestriële lonen (2)	18 156	62 685		
31	Vervaardiging van elektrische machines en apparaten	Aantal arbeiders	15 272	15 408	15 359	15 330
		Aantal bedienden	8 587	8 621	8 762	8 819
		Totaal	23 859	24 029	24 121	24 149
		Aantal uren (1)	2 663 328	3 056 101	3 318 318	3 161 640
		Trimestriële lonen (2)	213 825	746 636		
31.1	- Vervaardiging van elektromotoren en van elektrische generatoren en transformatoren	Aantal arbeiders	1 685	1 668	1 706	1 712
		Aantal bedienden	1 575	1 565	1 607	1 608
		Totaal	3 260	3 234	3 313	3 320
		Aantal uren (1)	355 760	409 295	441 658	438 698
		Trimestriële lonen (2)	30 776	110 770		
31.2	- Vervaardiging van schakel- en verdeelinrichtingen	Aantal arbeiders	4 406	4 406	4 617	4 601
		Aantal bedienden	2 170	2 210	2 294	2 303
		Totaal	6 576	6 616	6 911	6 904
		Aantal uren (1)	724 107	834 532	927 639	890 187
		Trimestriële lonen (2)	57 372	201 282		
31.3	- Vervaardiging van geïsoleerde kabels	Aantal arbeiders	1 319	1 353	1 311	1 302

(1) Tot december 1998 uren-arbeiders, vanaf januari 1999 uren gepresteerd door de werknemers (bedienden en arbeiders).

(2) Brutolonen en -weden van de werknemers tewerkgesteld in de industriële afdelingen (in 1 000 EUR).

PRODCOM - Tewerkstelling, uren en lonen

cijfers) - vervolg

Maart	April	Mei	Juni	Juli	Augustus	September	Oktober	NACE Code
28 968	28 999	29 255	29 333	29 520	29 710	29 811	30 034	29
14 644	14 651	14 717	14 771	14 820	14 921	14 983	15 073	
43 612	43 650	43 972	44 104	44 340	44 631	44 794	45 107	
6 535 910	5 414 336	5 868 685	5 989 321	4 230 587	4 823 083	5 895 260	6 351 951	
331 773			346 999			299 035		
4 809	4 857	4 917	4 943	5 006	5 014	5 047	5 073	29.1
3 220	3 229	3 246	3 264	3 292	3 313	3 350	3 372	
8 029	8 086	8 163	8 207	8 298	8 327	8 397	8 445	
1 194 626	992 671	1 068 236	1 092 617	880 643	953 325	1 091 475	1 178 723	
68 483			70 644			65 274		
8 594	8 592	8 702	8 762	8 823	8 877	8 846	8 955	29.2
4 654	4 654	4 695	4 721	4 741	4 767	4 764	4 797	
13 248	13 246	13 397	13 483	13 564	13 644	13 610	13 752	
2 014 635	1 694 379	1 848 750	1 889 221	1 408 596	1 532 374	1 840 630	1 977 208	
96 061			101 994			89 292		
2 232	2 231	2 199	2 207	2 196	2 200	2 220	2 244	29.3
771	775	779	811	821	837	845	849	
3 003	3 006	2 978	3 018	3 017	3 037	3 065	3 093	
477 175	398 176	413 456	436 242	286 179	293 644	402 864	425 855	
20 464			21 385			16 197		
1 095	1 092	1 089	1 070	1 069	1 070	1 073	1 073	29.4
544	549	548	540	535	527	538	540	
1 639	1 641	1 637	1 610	1 604	1 597	1 611	1 613	
247 590	202 098	217 136	214 432	142 917	157 826	221 748	230 028	
12 858			11 864			10 298		
9 615	9 614	9 589	9 595	9 654	9 767	9 808	9 824	29.5
4 170	4 160	4 155	4 139	4 134	4 178	4 172	4 193	
13 785	13 774	13 744	13 734	13 788	13 945	13 980	14 017	
2 042 356	1 671 704	1 803 639	1 839 306	1 175 894	1 494 051	1 856 658	1 989 624	
104 205			107 768			92 474		
1 089	1 085	1 074	1 061	1 075	1 084	1 074	1 111	29.6
758	759	765	766	770	767	767	768	
1 847	1 844	1 839	1 827	1 845	1 851	1 841	1 879	
254 344	208 977	226 330	224 251	162 041	165 251	174 649	222 347	
16 573			18 618			13 460		
1 534	1 528	1 685	1 695	1 697	1 698	1 743	1 754	29.7
527	525	529	530	527	532	547	554	
2 061	2 053	2 214	2 225	2 224	2 230	2 290	2 308	
305 184	246 331	291 138	293 252	174 317	226 612	307 236	328 166	
13 129			14 726			12 041		
365	375	374	377	379	382	381	389	30
1 199	1 199	1 218	1 221	1 218	1 183	1 188	1 184	
1 564	1 574	1 592	1 598	1 597	1 565	1 569	1 573	
244 102	203 386	222 497	227 458	163 851	178 162	216 727	228 880	
14 797			15 837			13 350		
15 277	15 217	15 283	15 340	15 307	15 247	15 242	15 267	31
8 801	8 836	8 882	8 879	8 914	8 965	8 985	9 014	
24 078	24 053	24 165	24 219	24 221	24 212	24 227	24 281	
3 573 312	2 940 437	3 196 348	3 276 677	2 187 155	2 778 026	3 276 140	3 365 822	
185 786			192 213			173 226		
1 723	1 690	1 705	1 717	1 722	1 702	1 701	1 692	31.1
1 598	1 622	1 620	1 612	1 621	1 629	1 644	1 658	
3 321	3 312	3 325	3 329	3 343	3 331	3 345	3 350	
505 070	394 641	440 194	450 036	293 536	380 852	457 390	469 755	
27 699			30 696			26 480		
4 588	4 590	4 603	4 596	4 596	4 555	4 558	4 594	31.2
2 295	2 309	2 325	2 325	2 339	2 343	2 332	2 345	
6 883	6 899	6 928	6 921	6 935	6 898	6 890	6 939	
995 640	831 630	917 569	918 309	673 969	765 265	901 182	966 897	
52 069			54 082			47 433		
1 302	1 294	1 294	1 295	1 216	1 213	1 213	1 219	31.3

PRODCOM - Tewerkstelling, uren en lonen

Tewerkstelling, uren en lonen volgens de hoofdactiviteit van de vestiging (voorlopige)

NACE Code	Activiteit		2005	2005	2006	
			December		Januari	Februari
	en draad	Aantal bedienden	532	541	530	532
		Totaal	1 851	1 894	1 841	1 834
		Aantal uren (1)	217 600	245 492	257 104	244 825
		Trimestriële lonen (2)	15 110	55 161		
31.4	- Vervaardiging van accumulatoren en elektrische batterijen	Aantal arbeiders	1 086	1 082	1 071	1 063
		Aantal bedienden	265	276	270	270
		Totaal	1 351	1 358	1 341	1 333
		Aantal uren (1)	110 347	150 562	180 795	155 400
		Trimestriële lonen (2)	14 422	44 603		
31.5	- Vervaardiging van elektrische lampen en verlichtingsapparaten	Aantal arbeiders	2 954	3 065	2 848	2 826
		Aantal bedienden	1 484	1 497	1 483	1 479
		Totaal	4 438	4 562	4 331	4 305
		Aantal uren (1)	546 322	621 035	653 720	603 243
		Trimestriële lonen (2)	36 959	136 983		
31.6	- Vervaardiging van overige elektrische benodigdheden	Aantal arbeiders	3 822	3 832	3 806	3 826
		Aantal bedienden	2 561	2 530	2 578	2 627
		Totaal	6 383	6 362	6 384	6 453
		Aantal uren (1)	709 192	795 182	857 402	829 287
		Trimestriële lonen (2)	59 186	197 836		
32	Vervaardiging van audio-, video- en telecommunicatieapparatuur	Aantal arbeiders	3 692	3 971	3 869	3 916
		Aantal bedienden	5 499	5 595	5 547	5 574
		Totaal	9 191	9 566	9 416	9 490
		Aantal uren (1)	972 151	1 186 630	1 286 821	1 208 312
		Trimestriële lonen (2)	109 488	373 243		
32.1	- Vervaardiging van elektronische onderdelen	Aantal arbeiders	1 879	1 920	1 865	1 865
		Aantal bedienden	1 141	1 147	1 142	1 147
		Totaal	3 020	3 068	3 007	3 012
		Aantal uren (1)	326 747	376 938	401 059	381 866
		Trimestriële lonen (2)	30 484	102 542		
32.2	- Vervaardiging van zendapparatuur voor televisie en radio en van apparatuur voor lijntelefonie en lijntelegrafie	Aantal arbeiders	652	747	668	654
		Aantal bedienden	2 720	2 792	2 735	2 740
		Totaal	3 372	3 540	3 403	3 394
		Aantal uren (1)	360 810	450 905	460 146	438 098
		Trimestriële lonen (2)	47 031	164 112		
32.3	- Vervaardiging van audio- en videoapparatuur	Aantal arbeiders	1 161	1 303	1 336	1 397
		Aantal bedienden	1 638	1 655	1 670	1 687
		Totaal	2 799	2 958	3 006	3 084
		Aantal uren (1)	284 594	358 786	425 616	388 348
		Trimestriële lonen (2)	31 973	106 590		
33	Vervaardiging van medische apparatuur en instrumenten, van precisie- en optische instrumenten en van uurwerken	Aantal arbeiders	2 973	3 004	2 791	2 819
		Aantal bedienden	3 397	3 403	3 316	3 325
		Totaal	6 370	6 407	6 107	6 144
		Aantal uren (1)	716 536	835 826	851 754	820 010
		Trimestriële lonen (2)	57 703	203 828		
33.1	- Vervaardiging van medische apparatuur en instrumenten en van orthopedische artikelen	Aantal arbeiders	1 278	1 278	1 268	1 283
		Aantal bedienden	831	819	841	853
		Totaal	2 109	2 097	2 109	2 136
		Aantal uren (1)	228 340	265 489	289 069	282 607
		Trimestriële lonen (2)	16 361	54 782		
33.2	- Vervaardiging van meet-, regel-, navigatie- en controleapparatuur	Aantal arbeiders	1 374	1 411	1 246	1 263
		Aantal bedienden	1 658	1 675	1 619	1 614
		Totaal	3 032	3 087	2 865	2 877
		Aantal uren (1)	330 096	402 999	398 246	385 224
		Trimestriële lonen (2)	28 798	104 491		
33.3	- Vervaardiging van apparaten voor de bewaking van industriële processen	Aantal arbeiders	78	81	43	45
		Aantal bedienden	680	679	642	644
		Totaal	758	761	685	689
		Aantal uren (1)	99 750	106 502	101 876	95 799
		Trimestriële lonen (2)	8 839	31 710		
33.4	- Vervaardiging van optische instrumenten en van foto- en filmapparatuur	Aantal arbeiders	202	189	198	192
		Aantal bedienden	207	206	201	201
		Totaal	409	396	399	393

(1) Tot december 1998 uren-arbeiders, vanaf januari 1999 uren gepresteerd door de werknemers (bedienden en arbeiders).

(2) Brutolonen en -weden van de werknemers tewerkgesteld in de industriële afdelingen (in 1 000 EUR).

PRODCOM - Tewerkstelling, uren en lonen

cijfers) - vervolg

Maart	April	Mei	Juni	Juli	Augustus	September	Oktober	NACE Code
502	506	507	505	490	492	486	486	
1 804	1 800	1 801	1 800	1 706	1 705	1 699	1 705	
268 552	249 167	240 576	259 393	151 812	225 448	253 741	234 994	
12 800			14 536			13 914		
1 057	1 053	1 051	1 051	1 044	1 035	1 026	1 014	31.4
269	268	269	270	269	270	269	268	
1 326	1 321	1 320	1 321	1 313	1 305	1 295	1 282	
161 480	138 491	152 483	141 793	85 243	122 108	153 930	162 651	
10 951			10 119			9 141		
2 824	2 828	2 843	2 847	2 870	2 887	2 899	2 907	31.5
1 488	1 490	1 498	1 494	1 493	1 520	1 533	1 531	
4 312	4 318	4 341	4 341	4 363	4 407	4 432	4 438	
686 809	558 389	600 574	635 212	331 873	581 263	645 804	619 138	
32 359			33 040			30 136		
3 783	3 762	3 787	3 834	3 859	3 855	3 845	3 841	31.6
2 649	2 641	2 663	2 673	2 702	2 711	2 721	2 726	
6 432	6 403	6 450	6 507	6 561	6 566	6 566	6 567	
955 761	768 119	844 952	871 934	650 722	703 090	864 093	912 387	
49 908			49 740			46 123		
3 833	3 955	3 707	3 614	3 591	3 646	3 661	3 593	32
5 568	5 573	5 582	5 588	5 596	5 541	5 537	5 499	
9 401	9 528	9 289	9 202	9 187	9 187	9 198	9 092	
1 340 339	1 172 478	1 218 402	1 208 725	871 969	958 144	1 186 543	1 253 438	
98 445			94 327			82 519		
1 832	1 827	1 821	1 819	1 815	1 807	1 779	1 768	32.1
1 136	1 135	1 126	1 121	1 127	1 122	1 124	1 122	
2 968	2 962	2 947	2 940	2 942	2 929	2 903	2 890	
434 381	358 380	375 593	390 438	273 432	308 165	379 042	387 328	
23 964			26 480			22 144		
651	622	604	555	529	515	512	503	32.2
2 741	2 735	2 746	2 748	2 751	2 788	2 781	2 764	
3 392	3 357	3 350	3 303	3 280	3 303	3 293	3 267	
490 424	399 867	441 121	449 028	317 273	368 868	440 728	456 257	
47 559			40 683			37 281		
1 350	1 506	1 282	1 240	1 247	1 324	1 370	1 322	32.3
1 691	1 703	1 710	1 719	1 718	1 631	1 632	1 613	
3 041	3 209	2 992	2 959	2 965	2 955	3 002	2 935	
415 534	414 231	401 688	369 259	281 264	281 111	366 773	409 853	
26 922			27 164			23 094		
2 794	2 795	2 818	2 810	2 848	2 867	2 878	2 896	33
3 343	3 342	3 349	3 383	3 392	3 413	3 448	3 436	
6 137	6 137	6 167	6 193	6 240	6 280	6 326	6 332	
923 697	760 351	834 841	852 767	622 671	713 743	858 599	920 360	
48 282			51 500			45 293		
1 276	1 270	1 274	1 275	1 288	1 311	1 317	1 342	33.1
863	860	872	884	882	892	898	903	
2 139	2 130	2 146	2 159	2 170	2 203	2 215	2 245	
317 079	263 286	284 400	290 467	210 668	252 878	292 287	316 879	
13 567			14 624			12 956		
1 248	1 248	1 271	1 274	1 294	1 297	1 299	1 285	33.2
1 619	1 622	1 619	1 632	1 630	1 632	1 648	1 624	
2 867	2 870	2 890	2 906	2 924	2 929	2 947	2 909	
430 941	352 959	391 249	404 107	281 457	326 848	408 250	430 347	
24 797			25 877			23 156		
48	48	49	47	47	43	44	45	33.3
642	641	650	654	660	674	677	678	
690	689	699	701	707	717	721	723	
110 843	88 594	99 357	100 915	86 727	85 503	99 087	110 073	
7 046			7 830			6 337		
186	188	184	178	183	181	183	189	33.4
206	206	196	201	208	201	211	217	
392	394	380	379	391	382	394	406	

PRODCOM - Tewerkstelling, uren en lonen

Tewerkstelling, uren en lonen volgens de hoofdactiviteit van de vestiging (voorlopige)

NACE Code	Activiteit	2005		2006		
		December		Januari	Februari	
		Aantal uren (1)	52 232	53 096	56 175	50 232
		Trimestriële lonen (2)	3 321	11 408		
33.5	- Vervaardiging van uurwerken	Aantal arbeiders	41	43	36	36
		Aantal bedienden	21	21	13	13
		Totaal	62	64	49	49
		Aantal uren (1)	6 118	7 738	6 388	6 148
		Trimestriële lonen (2)	384	1 436		
34	Vervaardiging en assemblage van auto's, aanhangwagens en opleggers	Aantal arbeiders	35 774	36 359	36 139	36 245
		Aantal bedienden	6 133	6 218	6 149	6 133
		Totaal	41 907	42 577	42 288	42 378
		Aantal uren (1)	4 284 219	5 199 156	5 323 185	5 364 205
		Trimestriële lonen (2)	389 417	1 302 192		
34.1	- Vervaardiging en assemblage van auto's	Aantal arbeiders	22 008	22 115	22 388	22 471
		Aantal bedienden	3 022	3 039	3 030	3 020
		Totaal	25 030	25 155	25 418	25 491
		Aantal uren (1)	2 513 055	3 075 976	3 129 578	3 224 327
		Trimestriële lonen (2)	247 893	819 084		
34.2	- Vervaardiging van carrosserieën; vervaardiging van aanhangwagens, caravans en opleggers	Aantal arbeiders	6 143	6 112	5 838	5 887
		Aantal bedienden	1 091	1 087	1 032	1 035
		Totaal	7 234	7 200	6 870	6 922
		Aantal uren (1)	805 563	870 030	878 463	861 910
		Trimestriële lonen (2)	60 567	193 510		
34.3	- Vervaardiging van onderdelen en accessoires voor motorvoertuigen en motoren daarvan	Aantal arbeiders	7 623	8 131	7 913	7 887
		Aantal bedienden	2 020	2 090	2 087	2 078
		Totaal	9 643	10 222	10 000	9 965
		Aantal uren (1)	965 601	1 253 149	1 315 144	1 277 968
		Trimestriële lonen (2)	80 956	289 598		
35	Vervaardiging van overige transportmiddelen	Aantal arbeiders	4 501	4 563	4 473	4 431
		Aantal bedienden	3 992	4 007	3 958	3 965
		Totaal	8 493	8 570	8 431	8 396
		Aantal uren (1)	801 816	914 298	1 004 563	930 059
		Trimestriële lonen (2)	74 017	280 943		
35.1	- Scheepsbouw en -reparatie	Aantal arbeiders	918	953	918	923
		Aantal bedienden	171	175	172	173
		Totaal	1 089	1 128	1 090	1 096
		Aantal uren (1)	110 690	135 608	136 401	132 178
		Trimestriële lonen (2)	8 351	29 105		
35.4	- Vervaardiging van motorrijwielen en rijwielen	Aantal arbeiders	329	333	317	280
		Aantal bedienden	113	111	105	109
		Totaal	442	445	422	389
		Aantal uren (1)	49 443	53 468	54 868	50 829
		Trimestriële lonen (2)	3 171	10 441		
35.1	- Vervaardiging van lucht- en ruimtevaartuigen en rollend materieel (35.F = 35.2 + 35.3)	Aantal arbeiders	3 254	3 276	3 238	3 228
		Aantal bedienden	3 708	3 720	3 681	3 683
		Totaal	6 962	6 996	6 919	6 911
		Aantal uren (1)	641 683	725 221	813 294	747 052
		Trimestriële lonen (2)	62 495	241 397		
36	Vervaardiging van meubelen; overige industrie	Aantal arbeiders	13 350	13 695	13 256	13 321
		Aantal bedienden	3 150	3 196	3 164	3 176
		Totaal	16 500	16 892	16 420	16 497
		Aantal uren (1)	1 730 268	2 014 454	2 121 190	2 084 038
		Trimestriële lonen (2)	96 812	358 555		
36.1	- Vervaardiging van meubelen	Aantal arbeiders	11 309	11 527	11 210	11 216
		Aantal bedienden	2 389	2 414	2 413	2 427
		Totaal	13 698	13 942	13 623	13 643
		Aantal uren (1)	1 442 886	1 686 725	1 786 047	1 751 992
		Trimestriële lonen (2)	79 199	295 982		
36.2	- Bewerking van edelstenen en vervaardiging van juwelen en dergelijke artikelen	Aantal arbeiders	940	1 014	933	973
		Aantal bedienden	413	410	418	418
		Totaal	1 353	1 424	1 351	1 391
		Aantal uren (1)	139 778	145 218	144 114	149 054
		Trimestriële lonen (2)	7 356	26 001		

(1) Tot december 1998 uren-arbeiders, vanaf januari 1999 uren gepresteerd door de werknemers (bedienden en arbeiders).

(2) Brutolonen en -weden van de werknemers tewerkgesteld in de industriële afdelingen (in 1 000 EUR).

PRODCOM - Tewerkstelling, uren en lonen

cijfers) - vervolg

Maart	April	Mei	Juni	Juli	Augustus	September	Oktober	NACE Code
57 910	49 234	53 475	50 951	40 417	43 193	52 941	56 821	
2 648			2 928			2 641		
36	41	40	36	36	35	35	35	33.5
13	13	12	12	12	14	14	14	
49	54	52	48	48	49	49	49	
6 924	6 278	6 360	6 327	3 402	5 321	6 034	6 240	
225			240			202		
36 244	36 247	36 382	36 501	36 454	36 651	36 599	36 587	34
6 124	6 125	6 123	6 119	6 120	6 105	6 107	6 118	
42 368	42 372	42 505	42 620	42 574	42 756	42 706	42 705	
6 195 958	4 759 075	5 510 166	5 687 289	3 575 146	3 907 006	5 574 643	5 767 187	
312 317			325 064			273 848		
22 503	22 510	22 522	22 540	22 523	22 645	22 634	22 673	34.1
3 015	3 017	3 011	3 016	3 020	3 012	3 014	3 013	
25 518	25 527	25 533	25 556	25 543	25 657	25 648	25 686	
3 747 954	2 770 807	3 335 969	3 422 094	2 085 529	2 213 645	3 399 689	3 475 959	
196 235			204 046			169 718		
5 889	5 862	5 985	6 105	6 136	6 157	6 161	6 101	34.2
1 034	1 036	1 054	1 049	1 047	1 055	1 063	1 066	
6 923	6 898	7 039	7 154	7 183	7 212	7 224	7 167	
998 334	824 381	858 133	936 451	605 935	788 674	900 330	939 663	
45 833			48 087			42 753		
7 852	7 875	7 875	7 856	7 795	7 849	7 804	7 813	34.3
2 075	2 072	2 058	2 054	2 053	2 038	2 030	2 039	
9 927	9 947	9 933	9 910	9 848	9 887	9 834	9 852	
1 449 670	1 163 887	1 316 064	1 328 744	883 682	904 687	1 274 624	1 351 565	
70 249			72 932			61 377		
4 384	4 386	4 387	4 388	4 400	4 434	4 434	4 455	35
3 942	3 956	3 938	3 930	3 933	3 935	3 921	3 960	
8 326	8 342	8 325	8 318	8 333	8 369	8 355	8 415	
1 064 121	864 150	931 853	951 145	697 660	771 493	992 511	1 061 903	
70 226			73 816			65 967		
929	928	920	918	928	937	936	954	35.1
171	175	175	177	179	184	183	187	
1 100	1 103	1 095	1 095	1 107	1 121	1 119	1 141	
148 719	129 314	143 837	144 047	117 118	122 103	141 304	154 258	
7 054			7 507			6 790		
277	275	278	274	269	270	270	269	35.4
101	100	99	99	95	96	96	98	
378	375	377	373	364	366	366	367	
57 660	47 457	50 307	49 019	35 667	40 736	48 774	51 991	
2 579			2 310			1 959		
3 178	3 183	3 189	3 196	3 203	3 227	3 228	3 232	35.1
3 670	3 681	3 664	3 654	3 659	3 655	3 642	3 675	
6 848	6 864	6 853	6 850	6 862	6 882	6 870	6 907	
857 742	687 379	737 709	758 079	544 875	608 654	802 433	855 654	
60 593			63 999			57 219		
13 261	13 144	13 149	13 086	13 097	13 037	13 025	13 042	36
3 188	3 164	3 173	3 174	3 168	3 168	3 183	3 186	
16 449	16 308	16 322	16 260	16 265	16 205	16 208	16 228	
2 349 206	1 828 884	2 061 332	2 181 735	1 217 850	1 620 370	2 152 346	2 191 031	
89 684			93 745			77 730		
11 168	11 088	11 092	11 037	11 066	11 033	11 026	11 059	36.1
2 435	2 412	2 415	2 419	2 423	2 428	2 433	2 441	
13 603	13 500	13 507	13 456	13 489	13 461	13 459	13 500	
1 969 919	1 537 598	1 727 743	1 844 863	956 441	1 403 040	1 809 780	1 853 192	
74 376			77 284			64 441		
957	928	935	931	920	904	901	881	36.2
416	422	426	422	411	406	416	414	
1 373	1 350	1 361	1 353	1 331	1 310	1 317	1 295	
171 390	120 023	149 179	154 419	129 763	66 943	161 238	146 393	
6 616			7 103			5 895		

PRODCOM - Tewerkstelling, uren en lonen

Tewerkstelling, uren en lonen volgens de hoofdactiviteit van de vestiging (voorlopige)

NACE Code	Activiteit		2005	2005	2006	
			December		Januari	Februari
36.4	- Vervaardiging van sportartikelen	Aantal arbeiders	128	130	99	97
		Aantal bedienden	28	28	21	21
		Totaal	156	159	120	118
		Aantal uren (1)	14 237	18 943	16 041	14 172
		Trimestriële lonen (2)	801	2 945		
36.5	- Vervaardiging van spellen en speelgoed	Aantal arbeiders	451	451	448	453
		Aantal bedienden	147	150	117	118
		Totaal	598	602	565	571
		Aantal uren (1)	60 112	71 837	74 951	72 912
		Trimestriële lonen (2)	5 167	16 916		
36.A	- Overige industrie, m.i.v. de vervaardiging van muziekinstrumenten (36.A = 36.3 + 36.6)	Aantal arbeiders	522	571	566	582
		Aantal bedienden	173	192	195	192
		Totaal	695	763	761	774
		Aantal uren (1)	73 255	91 729	100 037	95 908
		Trimestriële lonen (2)	4 289	16 711		
Totaal		Aantal arbeiders	337 560	341 776	336 449	337 161
		Aantal bedienden	164 551	164 676	165 444	165 896
		Totaal	502 111	506 452	501 893	503 057
		Aantal uren (1)	55 168 867	62 613 822	66 520 514	63 939 578
		Trimestriële lonen (2)	4 529 420	15 769 836		

(1) Tot december 1998 uren-arbeiders, vanaf januari 1999 uren gepresteerd door de werknemers (bedienden en arbeiders).

(2) Brutolonen en -weden van de werknemers tewerkgesteld in de industriële afdelingen (in 1 000 EUR).

PRODCOM - Tewerkstelling, uren en lonen

cijfers) - vervolg en einde

Maart	April	Mei	Juni	Juli	Augustus	September	Oktober	NACE Code
104	104	105	103	102	103	104	102	36.4
25	25	26	25	26	25	26	25	
129	129	131	128	128	128	130	127	
18 116	15 344	17 295	17 200	11 195	16 205	17 124	16 953	
588			619			521		
451	451	449	450	453	447	443	447	36.5
119	118	120	121	121	121	121	121	
570	569	569	571	574	568	564	568	
81 791	65 629	68 362	67 871	49 135	55 704	68 871	73 890	
3 766			4 290			3 013		
581	573	568	565	556	550	551	553	36.A
193	187	186	187	187	188	187	185	
774	760	754	752	743	738	738	738	
107 990	90 290	98 753	97 382	71 316	78 478	95 333	100 603	
4 337			4 450			3 860		
337 496	336 944	337 295	337 519	337 931	339 396	339 477	340 646	
166 087	166 165	166 371	166 550	166 763	167 054	167 269	167 827	
503 583	503 109	503 666	504 069	504 694	506 450	506 746	508 473	
72 330 356	60 055 935	65 533 470	66 478 149	47 419 287	55 302 137	65 950 478	69 747 517	
3 879 497			4 081 868			3 556 144		

PRODCOM - Bestellingen

Waarde van de bestellingen voor bepaalde bedrijfstakken volgens

NACE code	Activiteit	Bestelling	2005	2005	2006	
			December		Januari	Februari
1E	Vervaardiging van textiel (1E= 17 behalve textielveredeling)	Totaal	328 904	4 266 671	365 655	365 365
		Waarvan voor het buitenland	257 842	3 382 066	293 922	290 738
18	Vervaardiging van kleding en bontnijverheid	Totaal	46 287	523 778	48 599	64 167
		Waarvan voor het buitenland	28 033	255 506	21 200	26 730
21	Vervaardiging van pulp, papier en papierwaren	Totaal	272 664	3 568 343	315 510	292 886
		Waarvan voor het buitenland	172 915	2 301 089	201 645	188 139
24	Vervaardiging van chemische producten	Totaal	2 617 548	32 584 119	2 939 188	2 846 869
		Waarvan voor het buitenland	2 104 665	26 473 919	2 397 046	2 335 354
27	Vervaardiging van metalen in primaire vorm	Totaal	1 049 093	13 389 135	1 533 873	1 582 409
		Waarvan voor het buitenland	870 070	10 763 288	1 184 813	1 129 957
2D	Vervaardiging van produkten van metaal (2D=28 m.u.v.oppervlaktebehandeling en en bekleding van metaal)	Totaal	478 270	6 011 629	538 864	508 658
		Waarvan voor het buitenland	193 856	2 682 413	247 739	235 292
29	Vervaardiging van machines, apparaten en werktuigen, n.e.g.	Totaal	729 296	7 929 547	714 524	688 779
		Waarvan voor het buitenland	520 714	5 716 949	505 604	498 106
30	Vervaardiging van kantoormachines en computers	Totaal	33 955	353 926	32 065	38 947
		Waarvan voor het buitenland	19 796	224 282	24 776	29 642
31	Vervaardiging van elektrische machines en apparaten	Totaal	374 701	4 332 188	353 263	391 736
		Waarvan voor het buitenland	226 003	2 525 168	185 829	196 277
32	Vervaardiging van audio-, video- en telecommunicatieapparatuur	Totaal	241 794	2 248 121	172 206	184 058
		Waarvan voor het buitenland	200 456	1 871 426	141 549	157 841
33	Vervaardiging van medische apparatuur en instrumenten, van precisie- en optische instrumenten en van uurwerken	Totaal	80 894	912 234	84 007	85 737
		Waarvan voor het buitenland	56 110	606 767	59 526	53 330
34	Vervaardiging en assemblage van auto's, aanhangwagens en opleggers	Totaal	1 284 438	16 772 556	1 325 000	1 586 940
		Waarvan voor het buitenland	1 088 980	14 102 073	1 114 398	1 337 172
35	Vervaardiging van overige transportmiddelen	Totaal	338 589	1 851 335	107 535	94 928
		Waarvan voor het buitenland	221 685	1 378 145	79 123	69 396

de hoofdactiviteit van de vestiging (voorlopige cijfers in 1 000 €)

Maart	April	Mei	Juni	Juli	Augustus	September	Oktober	NACE code
401 820	353 674	384 302	390 902	316 181	304 124	409 969	422 184	1E
317 554	281 543	303 318	302 824	260 489	245 610	334 445	342 476	
52 786	32 171	30 131	34 820	42 669	73 380	55 381	38 651	18
28 994	15 126	17 075	17 615	24 245	35 024	27 523	20 231	
343 271	299 960	316 560	318 665	281 235	277 714	312 436	325 059	21
223 338	193 633	202 134	205 796	191 224	175 807	192 591	200 943	
3 242 813	2 795 651	2 967 306	3 092 009	2 800 065	2 927 890	3 118 194	3 100 702	24
2 657 419	2 246 298	2 420 945	2 491 535	2 270 665	2 326 193	2 539 489	2 484 726	
1 817 314	1 648 137	1 864 188	1 866 358	1 470 823	1 329 412	1 791 239	1 965 943	27
1 442 829	1 269 688	1 493 191	1 425 457	1 259 433	1 105 037	1 531 292	1 670 280	
577 828	497 988	583 219	640 697	393 943	542 388	618 356	624 024	2D
249 743	208 239	262 029	291 965	187 805	248 566	270 700	284 126	
822 943	701 396	826 353	804 190	650 679	682 126	759 722	854 610	29
602 408	503 562	619 596	572 643	489 045	502 673	562 601	632 146	
33 558	30 705	33 954	34 843	25 780	34 815	33 978	38 662	30
18 509	19 827	23 493	24 007	18 036	29 329	23 559	30 213	
394 202	367 859	402 261	425 524	439 720	344 210	441 021	453 905	31
224 019	210 176	244 026	254 339	327 245	202 340	285 320	277 578	
204 032	196 375	175 928	176 897	137 558	153 708	191 925	175 157	32
163 983	157 655	143 641	139 592	115 224	131 628	158 951	149 652	
90 385	77 722	92 597	101 340	101 939	73 210	92 549	97 896	33
61 518	55 295	66 461	64 733	69 854	50 542	66 353	67 966	
1 823 165	1 264 798	1 642 328	1 717 284	1 026 343	1 104 115	1 735 153	1 796 353	34
1 549 965	1 080 292	1 410 300	1 481 708	905 357	940 769	1 491 525	1 545 019	
139 873	73 776	97 827	147 496	94 938	91 885	100 177	78 071	35
108 947	48 512	67 601	122 328	74 396	65 379	78 479	53 563	

PRODCOM – Inleiding per product

Inleiding

1 januari 1994 betekent een keerpunt in de opstelling van maandstatistieken van de industriële productie. Tot 1993 bestond voor de meeste sectoren een specifieke maandstatistiek. De gebruikte goederennomenclatuur was een empirisch ontworpen productenlijst per bedrijfstak.

Sinds het tot stand komen van de interne markt op 1 januari '93 is de behoefte aan internationaal vergelijkbare resultaten toegenomen. Men wil de gegevens over productie kunnen koppelen aan die over de buitenlandse handel. Dit leidde tot de PRODCOM-enquête.

De meeste industriële ondernemingen met 10 of meer personeelsleden of met een jaaromzet van 2 478 935,25 EUR, en sommige andere ondernemingen met een industriële nevenactiviteit waar tenminste 20 personen werken, zijn onderworpen aan Prodcom.

Om uiteenlopende redenen worden de statistieken van enkele sectoren (energie, recuperatie, waterdistributie, slachthuizen, zuivel, ijzer en staal) nog ingezameld volgens het oude systeem.

De nieuwe nomenclatuur voor de productiestatistieken, de Prodcom-lijst, bevat ongeveer 5.700 industriële producten, hoofdzakelijk goederen, maar ook een aantal industriële diensten. Elke rubriek van de Prodcom-lijst wordt aangeduid door een code van acht cijfers. De eerste zes cijfers komen overeen met de statistische classificatie van producten, gekoppeld aan de economische activiteiten (CPA). Bovendien bestaan de rubrieken van de Prodcom-lijst uit artikelen of groepen artikelen van de gecombineerde nomenclatuur.

Er wordt geënquêteerd op het niveau van de lokale eenheid. Indien in één lokale eenheid meerdere activiteiten worden uitgeoefend, vult men één aangifte in per activiteit, t.t.z. per afdeling (2 cijfers) van de NACE-rev. 1. Naast gegevens betreffende de waarde van de productie volgens de hoofdactiviteit, zijn er ook gegevens betreffende tewerkstelling en arbeidsvolume (Prodcom publikatie «Productiewaarde en tewerkstelling volgens de hoofdactiviteit»).

Opmerking : Bepaalde producten komen in de publikatie niet voor op het niveau van acht cijfers van de Prodcom lijst. Dit is te wijten aan de vertrouwelijkheid van sommige gegevens. De waarde van de productie van deze “vertrouwelijke” producten is opgenomen in een minder gedetailleerde code.

De resultaten zijn nog voorlopig, omdat er nog steeds een kleine non-respons is.

PRODCOM - Leveringen per product

Leveringen (1) in waarde en in hoeveelheid volgens de CPA en de Prodcom-lijst (voorlopige cijfers)

Code (2)	Omschrijving	Eenheid	2006			
			Juni	Juli	Augustus	September
14	ANDERE DELFSTOFFEN	x 1 000 EUR	85 153	56 880	73 273	80 108
	WAARVAN:	kg	6 260 411 860	4 026 828 442	5 485 923 730	6 068 940 792
1412	- KALKSTEEN, GIPS EN KRIJT	x 1 000 EUR	12 086	11 787	12 561	11 079
		kg	778 361 236	755 710 723	797 505 035	695 877 919
141210	- - Kalksteen en gips	x 1 000 EUR	3 444	3 173	3 615	3 430
		kg	448 796 576	429 495 308	466 778 935	391 693 549
141220	- - Krijt en dolomiet	x 1 000 EUR	8 642	8 614	8 946	7 650
		kg	329 564 660	326 215 415	330 726 100	304 184 370
142	- ZAND EN KLEI	x 1 000 EUR	50 219	31 560	41 921	48 048
		kg	5 156 520 600	3 215 740 126	4 433 940 757	5 088 279 493
	WAARVAN:					
142112	- - Korrels, scherven, splinters en poeder van steen; keien, grint, steenslag waarvan:	x 1 000 EUR	31 648	19 841	27 192	31 949
		kg	4 025 491 071	2 508 791 887	3 511 539 730	4 137 062 347
14211230	- - - Steenslag voor de vervaardiging van beton, voor de wegenbouw en voor ander gebruik in de bouw	x 1 000 EUR	27 849	17 646	24 308	26 984
		kg	3 567 966 159	2 260 729 673	3 132 788 261	3 425 645 595
142113	- - Macadam; teermacadam	x 1 000 EUR	7 959	3 642	5 926	7 021
		kg	213 737 650	98 156 580	150 381 420	180 441 400
15	VOEDINGSMIDDELEN EN DRANKEN (4)	x 1 000 EUR	1 741 842	1 580 687	1 733 165	1 759 292
		-				
151	- VLEES EN VLEESPRODUKTEN (5)	x 1 000 EUR	333 788	286 746	321 729	320 359
		-				
1511	- - Vers en geconserveerd vlees (behalve van gevogelte) (5)	x 1 000 EUR	126 444	98 129	118 778	115 108
		-				
15111	- - - Vlees en eetbare slachtafvallen van runderen, varkens, schapen, geiten, paarden en ezels (5) waarvan:	x 1 000 EUR	119 407	92 698	112 431	108 744
		kg	49 655 195	40 153 384	46 786 933	46 061 269
151111	- - - - Vlees van runderen, vers of gekoeld (5)	x 1 000 EUR	29 394	24 391	30 471	28 762
		kg	5 216 328	4 553 495	5 589 440	5 231 986
15111140	- - - - - Vers of gekoeld rundvlees (hele dieren, halve dieren, voorvoeten en achtervoeten) (5)	x 1 000 EUR	3 046	2 433	3 320	2 848
		kg	543 502	673 143	717 765	559 619
15111190	- - - - - Rundvlees, ander, vers of gekoeld (5)	x 1 000 EUR	26 348	21 958	27 151	25 914
		kg	4 672 826	3 880 352	4 871 675	4 672 367
151113	- - - - Vlees van varkens, vers of gekoeld (5)	x 1 000 EUR	66 683	53 900	64 877	63 125
		kg	31 674 039	25 686 278	30 327 997	29 761 737
15111330	- - - - - Verse of gekoelde varkens, hele en halve dieren (5)	x 1 000 EUR	6 558	5 692	6 878	6 876
		kg	4 883 692	4 243 133	4 912 719	4 929 247
15111350	- - - - - Verse of gekoelde varkenshammen, -schouders en delen daarvan (5)	x 1 000 EUR	10 776	9 270	11 410	11 049
		kg	5 677 831	4 781 869	5 599 140	5 546 271
15111390	- - - - - Vers of gekoeld varkensvlees, n.e.g. (5)	x 1 000 EUR	49 350	38 938	46 589	45 200
		kg	21 112 516	16 661 276	19 816 138	19 286 219
151114	- - - - Vlees van varkens, bevroren (5)	x 1 000 EUR	15 364	8 012	9 828	9 154
		kg	7 087 825	5 236 343	5 575 915	5 451 683
	waarvan:					
15111490	- - - - - Bevroren varkensvlees, n.e.g.	x 1 000 EUR	14 565	7 406	9 112	8 302
		kg	6 454 370	4 717 288	5 089 824	4 831 430
15111600	- - - - Bevroren lams- of schapenvlees(5)	x 1 000 EUR	513	358	389	415
		kg	114 573	80 290	89 698	90 694

(1) Leveringen m.i.v. aan het buitenland geleverd maakloonwerk.

(2) Statistische classering van producten gekoppeld aan activiteiten - CPA (2-6 cijfers); Prodcom-lijst (8 cijfers).

(4) M.u.v. slachterijen en melkerijen.

(5) M.u.v. slachterijen.

**Leveringen (1) in waarde en in hoeveelheid volgens de CPA en de Prodcom-lijst
(voorlopige cijfers) - vervolg**

Code (2)	Omschrijving	Eenheid	2006			
			Juni	Juli	Augustus	September
15111900	---- Eetbare slachtafvallen, enz., vers, gekoeld of bevroren (5)	x 1 000 EUR kg	2 094 4 216 117	1 763 3 517 050	2 165 4 031 155	2 376 4 287 835
15112	--- Huidwol en ongelooide huiden en vellen van runderen of paardachtigen (5)	x 1 000 EUR p/st	230 11 930	155 6 932	204 9 574	269 13 067
151130	--- Runder-, schape-, geite- en varkensvet en vet van gevogelte (5) waarvan:	x 1 000 EUR kg	1 894 5 297 801	1 340 3 742 095	1 554 4 254 374	1 547 3 923 695
15113070	---- Rund-, schape- of geitevet, ruw of gesmolten (5)	x 1 000 EUR kg	190 431 134	155 324 534	144 332 811	190 379 604
151140	--- Ruwe afvallen, niet geschikt voor menselijke consumptie (5)	x 1 000 EUR kg	4 914 10 088 371	3 936 9 044 587	4 588 9 853 438	4 548 10 483 765
15114030	---- Darmen, blazen en magen van dieren, andere dan die van vissen, in hun geheel of in stukken (5)	x 1 000 EUR kg	1 767 578 656	1 413 535 508	1 370 519 894	1 469 522 218
15114090	---- Andere afvalproducten, niet geschikt voor menselijke consumptie (5)	x 1 000 EUR kg	3 147 9 509 715	2 522 8 509 079	3 218 9 333 544	3 080 9 961 547
1512	-- Vers en geconserveerd vlees van gevogelte waarvan:	x 1 000 EUR kg	70 583 48 535 328	62 827 46 243 680	67 695 50 081 981	67 709 50 441 209
151211	--- Vlees en eetbare slachtafvallen van pluimvee, vers of gekoeld waarvan:	x 1 000 EUR kg	59 097 35 385 290	53 371 35 513 633	55 777 36 368 140	54 577 36 529 854
15121113	---- Kippen, niet in stukken gesneden, vers of gekoeld	x 1 000 EUR kg	9 584 6 345 601	9 040 6 077 520	9 404 6 449 528	9 625 6 524 675
15121153	---- Delen van hanen of kippen, vers of gekoeld	x 1 000 EUR kg	47 977 25 681 842	42 793 22 250 590	44 746 26 048 301	43 179 23 112 654
15121155	---- Delen van kalkoenen, vers of gekoeld	x 1 000 EUR kg	818 190 691	687 155 437	685 161 975	700 163 273
15121170	---- Slachtafvallen en levers van pluimvee, vers of gekoeld	x 1 000 EUR kg	536 3 151 460	626 7 016 436	645 3 691 021	784 6 708 982
151212	--- Vlees en eetbare slachtafvallen van pluimvee, bevroren waarvan:	x 1 000 EUR kg	9 860 12 628 649	8 145 10 336 891	10 007 13 145 634	10 490 13 255 334
15121213	---- Kippen, niet in stukken gesneden, bevroren	x 1 000 EUR kg	916 1 554 972	1 035 1 629 310	2 864 4 546 533	2 261 3 241 870
15121253	---- Delen van kippen, bevroren	x 1 000 EUR kg	7 403 8 742 764	5 062 5 943 270	5 276 5 346 175	6 218 6 559 235
15131	-- Conserven en bereidingen van vlees, van eetbare slachtafvallen of van bloed	x 1 000 EUR kg	136 761 50 643 880	125 790 43 364 822	135 257 48 079 530	137 542 51 406 171
151311	--- Vlees en eetbare slachtafvallen, gezouten, gepekeld, gedroogd of gerookt; meel en poeder van vlees of slachtafval	x 1 000 EUR kg	16 657 3 316 229	16 517 3 155 335	18 642 3 441 208	17 344 3 277 757
15131110	---- Hammen en schouders van varkens alsmede delen daarvan, met been, gedroogd, gezouten of gerookt	x 1 000 EUR kg	1 213 244 545	1 348 285 012	1 632 309 970	1 589 312 226
15131130	---- Buiken van varkens alsmede delen daarvan, gedroogd, gezouten of gerookt	x 1 000 EUR kg	4 959 1 316 947	4 673 1 074 361	5 331 1 152 488	5 239 1 195 636
15131150	---- Ander varkensvlees, gedroogd, gezouten of gerookt, n.e.g.	x 1 000 EUR kg	9 461 1 546 352	9 639 1 571 557	10 574 1 704 577	9 514 1 556 766
15131170	---- Rundvlees, gedroogd, gezouten of gerookt	x 1 000 EUR kg	369 28 746	296 22 476	361 27 700	323 25 474

(1) Leveringen m.i.v. aan het buitenland geleverd maakloonwerk.

(2) Statistische classering van producten gekoppeld aan activiteiten - CPA (2-6 cijfers); Prodcom-lijst (8 cijfers).

(5) M.u.v. slachterijen.

PRODCOM - Leveringen per product

Leveringen (1) in waarde en in hoeveelheid volgens de CPA en de Prodcom-lijst (voorlopige cijfers) - vervolg

Code (2)	Omschrijving	Eenheid	2006			
			Juni	Juli	Augustus	September
15131190	---- Ander vlees, en eetbare slachtafvallen, n.e.a., gedroogd, gezouten of gerookt meel, poeder van vlees of slachtafvallen	x 1 000 EUR kg	654 179 639	562 201 929	744 246 473	679 187 655
151312	--- Andere bereidingen en conserven, van vlees, slachtafv. of bloed; extr. en sappen van vlees, vis en ongew. dieren waarvan:	x 1 000 EUR kg	118 347 29 309 968	107 935 25 620 098	115 201 28 080 427	118 460 29 459 976
15131215	---- Worst (behalve leverworst) en dergelijke producten	x 1 000 EUR kg	25 916 6 811 548	24 778 5 911 975	26 324 6 480 785	26 624 7 229 163
15131225	---- Bereidingen en conserven van lever van andere dieren of pluimvee, behalve eenden of ganzen	x 1 000 EUR kg	6 938 1 576 754	6 163 1 380 753	7 433 1 712 888	7 958 1 791 458
15131233	---- Andere bereidingen van vlees van kalkoenen	x 1 000 EUR kg	3 646 732 192	3 327 664 299	3 501 724 525	3 840 795 279
15131235	---- Andere bereidingen van vlees van ander pluimvee: kip, parelhoen, eend	x 1 000 EUR kg	21 212 5 426 766	18 704 4 622 670	19 716 5 225 827	21 372 5 488 605
15131243	---- Andere bereidingen van hammen van varkens en van delen daarvan	x 1 000 EUR kg	19 426 3 625 870	18 697 3 414 112	19 524 3 623 900	18 981 3 421 072
15131245	---- Andere bereidingen van schouders van varkens en van delen daarvan	x 1 000 EUR kg	3 960 1 633 105	3 212 1 264 442	3 251 1 239 177	3 589 1 400 261
15131253	---- Bereidingen van varkensvlees, incl. mengsels, met minder dan 40 % gewicht vlees of slachtafvallen, spek of vet	x 1 000 EUR kg	3 874 1 070 338	3 525 1 048 923	3 408 979 755	3 260 941 771
15131259	---- Andere bereidingen van varkensvlees, incl. mengsels, met 40% gewicht vlees of slachtafvallen of meer, spek of vet	x 1 000 EUR kg	23 525 6 094 831	20 929 5 320 077	22 190 5 769 221	22 850 6 028 031
15131260	---- Bereidingen van rundvlees	x 1 000 EUR kg	6 491 1 636 845	5 872 1 412 179	6 873 1 674 646	7 191 1 755 941
15131270	---- Extracten en sappen van vlees, vis en ongewervelde waterdieren	x 1 000 EUR kg	70 13 406	79 15 891	53 11 103	84 18 207
15131290	---- Andere bereidingen van vlees, incl. bereidingen van bloed (van alle dieren)	x 1 000 EUR kg	2 876 612 373	2 249 512 066	2 401 554 066	2 168 531 696
15131300	--- Meel, poeder en pellets van vlees, ongeschikt voor menselijke consumptie; kanen	x 1 000 EUR kg	1 757 18 017 683	1 337 14 589 389	1 413 16 557 895	1 738 18 668 438
15201	- BEREIDINGEN EN CONSERVEN VAN VIS	x 1 000 EUR kg	35 557 5 659 612	34 537 5 432 216	33 274 5 263 028	32 178 5 364 218
	WAARVAN:					
152012	-- Vis, visfilets, ander visvlees en levers, hom en kuit, van vis, bevroren waarvan:	x 1 000 EUR kg	3 460 454 594	2 929 386 501	3 573 475 190	3 811 519 763
15201210	--- Bevroren zeevis	x 1 000 EUR kg	1 627 204 925	1 530 198 032	1 684 217 218	2 080 257 811
15201270	--- Bevroren visfilets	x 1 000 EUR kg	1 833 249 669	1 391 187 509	1 889 257 932	1 730 261 952
152013	-- Vis, gedroogd, gezouten of gepekeld; gerookte vis; vismeel, geschikt voor menselijke consumptie waarvan:	x 1 000 EUR kg	4 435 394 145	4 516 364 829	3 981 335 551	3 237 301 509
15201353	--- Gerookte Pacificse zalm, Atlantische zalm en Donauzalm (inclusief filets)	x 1 000 EUR kg	2 719 176 966	2 802 183 446	2 570 171 953	1 960 125 732
152014	-- Andere bereidingen en conserven van vis; kaviaar waarvan:	x 1 000 EUR kg	8 709 2 104 106	7 497 1 805 719	7 983 1 955 733	8 418 2 021 605
15201411	--- Bereidingen en conserven van zalm (niet fijnge maakt)	x 1 000 EUR kg	307 39 063	290 37 284	278 33 212	262 32 547

(1) Leveringen m.i.v. aan het buitenland geleverd maakloonwerk.

(2) Statistische classering van producten gekoppeld aan activiteiten - CPA (2-6 cijfers); Prodcom-lijst (8 cijfers).

**Leveringen (1) in waarde en in hoeveelheid volgens de CPA en de Prodcom-lijst
(voorlopige cijfers) - vervolg**

Code (2)	Omschrijving	Eenheid	2006			
			Juni	Juli	Augustus	September
15201412	--- Bereidingen en conserven van haring (niet fijn gemaakt)	x 1 000 EUR kg	1 133 311 570	1 204 333 500	1 084 300 743	760 209 126
15201419	--- Bereidingen en conserven van andere vissoorten, niet fijn gemaakt	x 1 000 EUR kg	3 068 874 273	2 603 729 281	2 721 816 093	3 473 974 483
15201430	--- Andere bereidingen en conserven van vis	x 1 000 EUR kg	3 553 725 223	2 876 582 008	3 304 659 912	3 328 659 888
152015	-- Schaaldieren, bevroren; weekdieren en andere ongewervelde waterdieren, bevroren, gedroogd, gezouten of	x 1 000 EUR kg	4 307 612 479	5 497 782 956	3 834 531 907	3 999 586 017
15201600	-- Schaaldieren, weekdieren, enz, bereid of geconserveerd (o.a. paella)	x 1 000 EUR kg	6 539 1 238 661	6 827 1 316 777	6 056 1 172 190	6 190 1 230 895
153	- BEREIDINGEN EN CONSERVEN VAN GROENTEN EN FRUIT	x 1 000 EUR -	193 072	177 931	194 034	199 553
15311	-- Bereidingen en conserven van aardappelen waarvan:	x 1 000 EUR kg	61 493 98 012 388	60 637 98 322 381	66 639 108 874 407	67 548 104 990 168
15311250	--- Aardappelen, op andere wijze verduurzaamd dan in azijn of azijnzuur, bevroren	x 1 000 EUR kg	36 303 67 969 885	33 841 65 308 780	41 516 78 103 291	41 738 73 763 358
15311290	--- Aardappelen, in andere vorm dan van meel, gries of vlokken, verduurzaamd, niet bevroren, o.a. chips	x 1 000 EUR kg	20 360 23 564 857	22 724 27 711 689	20 719 24 988 810	20 289 24 030 577
153210	-- Vruchten- en groentesappen waarvan:	x 1 000 EUR -	29 455	24 720	24 781	24 697
15321015	--- Andere sinaasappelsap, ongegist, zonder toegevoegde alcohol, niet geconcentreerd	x 1 000 EUR l	15 973 22 505 878	13 766 19 765 563	14 038 20 237 340	14 526 20 323 661
15321023	--- Ananassap, ongegist, zonder toegevoegde alcohol, niet geconcentreerd	x 1 000 EUR l	379 503 946	261 403 815	310 425 758	232 352 267
15321024	--- Tomatensap, ongegist, zonder toegevoegde alcohol	x 1 000 EUR l	120 213 141	97 177 323	117 195 819	114 185 427
15321026	--- Appelsap, ongegist, zonder toegevoegde alcohol, niet geconcentreerd	x 1 000 EUR l	1 865 2 252 967	1 463 1 930 589	1 579 1 993 810	1 776 2 123 000
1533	-- Bereidingen en conserven van groenten en vruchten n.e.g. waarvan:	x 1 000 EUR kg	102 124 124 521 654	92 575 121 769 295	102 615 132 675 197	107 307 139 341 773
15331	--- Bereidingen en conserven van groenten (exclusief aardappelen) waarvan:	x 1 000 EUR kg	77 974 107 048 483	69 527 100 484 698	76 890 111 871 306	83 447 120 148 527
15331100	---- Bevroren groenten	x 1 000 EUR kg	61 672 86 251 622	51 555 72 810 459	60 640 84 357 779	65 927 91 947 791
153314	---- Groenten, op andere wijze verduurzaamd dan in azijn of azijnzuur waarvan:	x 1 000 EUR kg	14 686 18 088 975	16 340 23 746 780	14 421 21 676 344	16 029 24 464 164
15331430	----- Paddestoelen en truffels, op andere wijze bereid of verduurzaamd dan in azijn of azijnzuur	x 1 000 EUR kg	334 98 055	108 21 224	143 26 928	148 27 611
15331440	----- Andere groenten, op andere wijze verduurzaamd dan in azijn, enz., bevroren, n.e.g.	x 1 000 EUR kg	2 157 1 991 300	1 824 1 864 080	1 558 1 573 874	1 801 1 836 510
15331490	----- Andere groenten en mengsels anders verduurzaamd dan in azijn of azijnzuur niet bevroren en vegetarische producten	x 1 000 EUR kg	7 895 7 208 467	9 090 10 953 718	8 432 9 252 418	7 937 7 440 304
153322	--- Jam, vruchtengelei, vruchten- en notenmoes en vruchten- en notenpasta	x 1 000 EUR kg	11 638 6 546 151	8 833 4 963 131	12 530 6 836 910	11 408 6 477 599

(1) Leveringen m.i.v. aan het buitenland geleverd maakloonwerk.

(2) Statistische classering van producten gekoppeld aan activiteiten - CPA (2-6 cijfers); Prodcom-lijst (8 cijfers).

PRODCOM - Leveringen per product

Leveringen (1) in waarde en in hoeveelheid volgens de CPA en de Prodcom-lijst (voorlopige cijfers) - vervolg

Code (2)	Omschrijving	Eenheid	2006			
			Juni	Juli	Augustus	September
153325	- - - Andere conserven van vruchten	x 1 000 EUR kg	5 121 5 510 265	6 992 10 654 804	5 187 6 720 654	4 820 5 354 539
154	- DIERLIJKE EN PLANTAARDIGE OLIËN EN VETTEN WAARVAN:	x 1 000 EUR kg	113 144 251 155 549	88 565 207 147 945	115 453 283 582 759	111 878 264 575 194
1542	- - Geraffineerde oliën en vetten	x 1 000 EUR kg	45 225 69 544 679	32 406 49 196 681	41 233 62 670 993	41 420 64 134 195
15431050	- - Bereidingen van vetten en oliën voor menselijke consumptie (vloeibare margarine)	x 1 000 EUR kg	9 226 8 453 027	7 354 6 589 821	10 291 9 422 691	12 269 12 385 476
15521000	- CONSUMPTE-IJS, OOK INDIEN CACAO BEVATTEND	x 1 000 EUR l	37 640 22 401 270	34 817 20 562 320	27 393 17 664 583	14 492 9 366 454
156	- MAALDERIJPRODUCTEN, ZETMEEL EN ZETMEELPRODUKTEN	x 1 000 EUR kg	123 167 314 631 201	111 132 279 277 257	118 125 291 804 594	117 113 289 243 229
1561	- - Maalderijproducten waarvan:	x 1 000 EUR kg	67 130 186 592 688	58 243 161 236 383	66 915 171 385 068	67 960 176 924 949
15612	- - - Meel van granen en ander plantaardig meel, alsmede menasels daarvan waarvan:	x 1 000 EUR kg	38 827 115 962 764	32 628 96 942 186	36 562 102 284 435	37 890 105 763 165
15612100	- - - - Meel van tarwe of van mengkoren	x 1 000 EUR kg	25 572 105 727 215	21 156 88 189 016	23 413 92 161 739	24 444 95 557 360
15612400	- - - - Mengsels en deeg, voor de bereiding van bakkerswaren	x 1 000 EUR kg	12 213 8 085 692	10 517 6 935 256	11 999 7 833 907	12 414 7 987 267
15613	- - - Gries, griesmeel en pellets en andere produkten van granen waarvan:	x 1 000 EUR kg	15 952 28 704 635	13 630 24 121 249	16 486 28 994 610	16 969 28 939 712
156133	- - - - Andere graanprodukten (inclusief corn-flakes) waarvan:	x 1 000 EUR kg	14 210 16 286 499	12 129 12 783 916	14 808 17 142 187	15 239 17 209 375
15613333	- - - - - Bewerkte granen	x 1 000 EUR kg	2 239 8 669 937	1 780 6 913 210	2 294 9 141 691	2 211 8 636 832
15613335	- - - - - Graankiemen, ook indien geplet, in vlokken of gemalen	x 1 000 EUR kg	62 378 810	60 363 326	62 357 124	72 407 443
15613353	- - - - - Andere bereidingen verkregen door het poffen of roosteren van granen o.a. popcorn en wafels van gepofte rijst	x 1 000 EUR kg	10 398 6 243 810	8 686 4 500 907	8 701 5 018 050	8 499 5 169 391
1562	- - Zetmeel en zetmeelprodukten	x 1 000 EUR kg	56 037 128 038 513	52 889 118 040 874	51 209 120 419 526	49 152 112 318 280
157	- BEREIDE DIERVOEDERS	x 1 000 EUR kg	132 966 520 513 113	121 096 472 091 828	140 468 559 449 434	138 162 530 817 937
157110	- - Bereide veevoeders	x 1 000 EUR kg	129 010 512 853 261	117 403 465 943 082	136 548 552 575 988	133 567 523 006 586
15711010	- - - Voormengsels voor veevoeder	x 1 000 EUR kg	18 938 20 846 287	18 107 20 874 938	19 525 22 281 669	19 757 23 604 553
15711033	- - - Bereidingen voor het voederen van varkens	x 1 000 EUR kg	54 594 282 722 053	48 805 253 289 108	57 591 299 421 772	55 857 282 953 437
15711035	- - - Bereidingen voor het voederen van rundvee	x 1 000 EUR kg	20 354 85 363 316	18 576 77 462 257	22 741 97 395 972	21 603 91 969 053
15711037	- - - Andere bereidingen voor het voederen van dieren: pluimvee	x 1 000 EUR kg	22 061 97 178 437	20 839 91 372 957	24 231 106 298 193	23 115 98 101 974

(1) Leveringen m.i.v. aan het buitenland geleverd maakloonwerk.

(2) Statistische classering van producten gekoppeld aan activiteiten - CPA (2-6 cijfers); Prodcom-lijst (8 cijfers).

**Leveringen (1) in waarde en in hoeveelheid volgens de CPA en de Prodcom-lijst
(voorlopige cijfers) - vervolg**

Code (2)	Omschrijving	Eenheid	2006			
			Juni	Juli	Augustus	September
15711039	--- Bereidingen voor het voederen van dieren, excl. honden, katten, andere huisdieren, varkens, rund- en pluimvee	x 1 000 EUR kg	13 063 26 743 168	11 076 22 943 822	12 459 27 178 382	13 234 26 377 569
157210	-- Bereide voeders voor huisdieren	x 1 000 EUR kg	3 955 7 659 852	3 693 6 148 746	3 921 6 873 446	4 595 7 811 351
158	- OVERIGE VOEDINGSMIDDELEN	x 1 000 EUR -	467 912	439 385	513 200	577 994
	WAARVAN:					
15811	-- Bakkerijproducten	x 1 000 EUR kg	77 476 45 863 296	62 879 38 790 528	66 822 41 600 831	76 547 46 116 871
15811100	--- Vers brood, waaraan geen honing, eieren, kaas of vruchten zijn toegevoegd	x 1 000 EUR kg	42 313 35 875 572	36 458 31 373 359	39 402 33 804 573	42 773 36 319 045
15811200	--- Andere gezoete bakkers- en banketwaren	x 1 000 EUR kg	35 164 9 987 724	26 422 7 417 169	27 420 7 796 258	33 773 9 797 826
15821	-- Beschuit, koekjes en ander houdbaar banketbakkerswerk waarvan:	x 1 000 EUR kg	92 336 33 556 518	81 417 29 916 184	91 957 32 630 908	99 082 34 903 781
158212	--- Ontbijtkoek; koekjes en biscuits, gezoet; wafels en wafeltjes waarvan:	x 1 000 EUR kg	58 700 19 776 056	47 037 15 762 705	57 032 18 237 315	61 286 19 519 267
15821253	---- Gezoete koekjes, biscuit, wafels en wafeltjes, geheel of gedeeltelijk bedekt met chocolade	x 1 000 EUR kg	19 231 5 485 859	18 625 5 249 967	19 387 5 047 451	22 483 6 270 149
15821255	---- Gezoete koekjes en biscuits, zonder chocolade	x 1 000 EUR kg	26 898 10 522 283	20 950 7 961 056	25 552 9 751 385	28 343 10 324 026
15821330	--- Wafels en wafeltjes, met een watergehalte > 10%, niet bedekt met chocolade	x 1 000 EUR kg	3 633 1 641 877	2 735 1 246 883	3 444 1 511 197	3 777 1 741 367
15821390	--- Andere ongezoete bakkers- en banketwaren	x 1 000 EUR kg	9 620 3 772 298	8 142 3 270 917	9 156 3 784 245	10 629 4 163 644
1583	-- Suiker	x 1 000 EUR kg	25 548 69 562 262	49 389 107 674 483	58 405 150 530 668	53 970 131 428 936
	waarvan:					
158312	--- Rietsuiker en beetwortelsuiker, geraffineerd, alsmede chemisch zuivere saccharose, in vaste vorm	x 1 000 EUR kg	20 750 36 048 265	45 179 81 072 063	54 257 112 966 704	49 383 90 250 801
1584	-- Cacao, chocolade en suikerwerk	x 1 000 EUR kg	144 814 50 416 342	126 711 45 211 164	175 392 57 169 174	222 337 67 980 950
	waarvan:					
158422	--- Chocolade en andere bereidingen voor menselijk gebruik die cacao bevatten anders dan in het groot verpakt waarvan:	x 1 000 EUR kg	64 143 12 867 257	53 935 11 491 423	85 871 15 601 901	119 475 21 707 443
15842233	---- Chocolade in de vorm van tabletten, staven of repen, gevuld	x 1 000 EUR kg	6 573 1 369 173	5 927 1 242 062	7 589 1 544 811	12 416 2 416 920
15842239	---- Andere chocolade in de vorm van repen, tabletten of staven, niet gevuld	x 1 000 EUR kg	10 278 2 198 200	9 578 2 249 798	9 100 1 807 820	13 950 3 003 268
15842243	---- Bonbons of pralines met chocolade, alcohol bevattend	x 1 000 EUR kg	2 817 516 153	1 342 269 302	3 350 541 310	5 001 794 666
15842245	---- Andere bonbons of pralines met chocolade, uitgezonderd deze van witte chocolade	x 1 000 EUR kg	16 303 1 700 515	15 567 1 458 495	27 790 2 816 646	37 247 3 844 154
15842253	---- Andere chocolade en chocoladewerken, gevuld, uitgezonderd deze van witte chocolade	x 1 000 EUR kg	8 651 1 807 766	4 226 944 661	8 704 1 851 791	16 179 3 290 184
15842290	---- Andere bereidingen, cacao bevattend	x 1 000 EUR kg	1 627 805 750	1 717 885 709	2 483 1 756 358	2 479 1 810 352

(1) Leveringen m.i.v. aan het buitenland geleverd maakloonwerk.

(2) Statistische classering van producten gekoppeld aan activiteiten - CPA (2-6 cijfers); Prodcom-lijst (8 cijfers).

PRODCOM - Leveringen per product

Leveringen (1) in waarde en in hoeveelheid volgens de CPA en de Prodcom-lijst (voorlopige cijfers) - vervolg

Code (2)	Omschrijving	Eenheid	2006			
			Juni	Juli	Augustus	September
158423	--- Suikerwerk zonder cacao (incl. witte chocolade) waarvan:	x 1 000 EUR kg	30 864 14 515 919	25 458 12 294 552	31 461 14 724 137	38 102 17 203 077
15842330	---- Suikerwerk, Witte chocolade	x 1 000 EUR kg	13 330 4 844 257	12 138 4 363 933	16 032 5 970 742	19 147 6 885 951
15842353	---- Pasta's en spijs (o.a. marsepein), zonder cacao, in verpakking >= 1 kg	x 1 000 EUR kg	4 288 3 397 924	4 081 3 435 861	5 010 3 834 805	6 144 4 426 890
15842365	---- Gom- en geleiproducten, inclusief vruchtenpasta's toebeid als suikergoed daaronder begrepen	x 1 000 EUR kg	8 232 4 210 418	6 344 3 295 561	5 930 3 011 547	7 497 3 819 167
15842373	---- Zuurtjes en dergelijk hardgekookt suikerwerk, ook indien gevuld	x 1 000 EUR kg	1 064 340 175	465 115 933	1 117 264 373	1 190 398 457
15842375	---- Karamels, toffees en dergelijke	x 1 000 EUR kg	545 226 195	288 126 905	389 181 537	590 266 170
15842390	---- Ander suikerwerk	x 1 000 EUR kg	3 102 1 456 727	1 850 911 987	2 836 1 439 884	3 236 1 363 152
158512	-- Deegwaren, gekookt, gevuld of op andere wijze bereid; koeskoes waarvan:	x 1 000 EUR kg	15 118 6 932 482	12 765 5 203 665	15 085 6 214 644	16 522 7 323 506
15851233	--- Gevulde deegwaren, ook indien gekookt of anders bereid	x 1 000 EUR kg	11 425 4 753 149	9 665 4 007 823	12 031 4 925 108	12 852 5 420 190
15861	-- Koffie en thee waarvan:	x 1 000 EUR kg	41 927 7 066 959	44 803 7 758 305	42 946 6 419 225	47 537 8 181 320
158611	--- Cafeïnevrije koffie en gebrande koffie	x 1 000 EUR kg	33 510 6 215 456	38 881 7 138 466	35 179 5 647 014	40 537 7 434 428
15861150	---- Gebrande koffie waaruit geen cafeïne is verwijderd	x 1 000 EUR kg	29 205 5 567 177	34 450 6 407 684	31 097 5 009 433	35 922 6 621 999
15861170	---- Gebrande koffie waaruit cafeïne is verwijderd	x 1 000 EUR kg	4 305 648 279	4 431 730 782	4 082 637 581	4 615 812 429
15871	-- Azijn; sausen; samengestelde kruiden; mosterdmeel en bereide mosterd	x 1 000 EUR -	28 033	25 745	23 471	21 481
158711	--- Tafelazijn, natuurlijke of verkregen uit aziijnzuur	x 1 000 EUR l	392 1 658 971	501 2 102 359	448 1 847 726	346 1 412 557
158712	--- Sausen, samengestelde kruiden; mosterdmeel en bereide mosterd waarvan:	x 1 000 EUR kg	27 641 17 761 456	25 244 15 447 064	23 023 16 261 113	21 136 14 827 278
15871230	---- Tomatenketchup en andere tomatensausen	x 1 000 EUR kg	3 520 3 334 917	3 246 3 005 633	3 313 3 115 339	2 883 2 325 665
15871270	---- Andere sausen en preparaten voor sausen en samengestelde kruiden en dergelijke producten, n.e.g.	x 1 000 EUR kg	23 723 14 162 473	21 626 12 179 482	19 329 12 889 034	17 846 12 222 992
1589	-- Overige voedingsmiddelen waarvan:	x 1 000 EUR kg	34 578 29 231 856	29 179 25 007 639	31 880 26 645 212	33 716 26 226 440
15891100	--- Preparaten voor soep of voor bouillon; bereide soep en bouillon	x 1 000 EUR kg	1 351 694 231	899 400 809	1 134 508 173	1 434 609 588
158914	--- Andere voedingsmiddelen n.e.g. waarvan:	x 1 000 EUR kg	26 492 21 780 342	22 439 18 076 993	23 333 18 007 665	25 187 18 491 436
15891499	---- Preparaten 'fondues' genaamd, en andere producten voor menselijke consumptie n.e.g.	x 1 000 EUR kg	14 776 8 295 012	11 680 6 514 138	13 041 7 079 158	15 300 8 692 155

(1) Leveringen m.i.v. aan het buitenland geleverd maakloonwerk.

(2) Statistische classering van producten gekoppeld aan activiteiten - CPA (2-6 cijfers); Prodcom-lijst (8 cijfers).

**Leveringen (1) in waarde en in hoeveelheid volgens de CPA en de Prodcom-lijst
(voorlopige cijfers) - vervolg**

Code (2)	Omschrijving	Eenheid	2006			
			Juni	Juli	Augustus	September
159	- DRANKEN	x 1 000 EUR	304 596	286 478	269 489	247 564
	WAARVAN:	-				
1591	- - Gedistilleerde alcoholische dranken	x 1 000 EUR l alc. 100%	2 796 474 893	2 635 482 632	2 891 457 201	2 538 363 866
15911	- - - Gedistilleerde dranken, likeuren en andere dranken die gedistilleerde alcohol bevatten; samengestelde	x 1 000 EUR l alc. 100%	2 796 474 893	2 635 482 632	2 891 457 201	2 538 363 866
159110	- - - - Gedistilleerde dranken, likeuren en andere dranken die gedistilleerde alcohol bevatten waarvan:	x 1 000 EUR l alc. 100%	2 796 474 893	2 635 482 632	2 891 457 201	2 538 363 866
15911030	- - - - - Whisky	x 1 000 EUR l alc. 100%	148 28 987	89 10 487	180 29 132	167 20 236
15911050	- - - - - Gin en jenever	x 1 000 EUR l alc. 100%	1 078 172 252	909 154 301	1 062 171 601	960 143 691
15911063	- - - - - Wodka	x 1 000 EUR l alc. 100%	115 34 130	138 45 482	99 32 281	94 22 226
15911080	- - - - - Likeuren en andere gedistilleerde dranken	x 1 000 EUR l alc. 100%	1 157 208 431	1 253 248 542	1 266 194 353	1 069 159 719
1596	- - Bier van mout	x 1 000 EUR	150 388	149 049	146 904	125 123
	WAARVAN:	-				
15961000	- - - Bier van mout	x 1 000 EUR l	149 563 172 900 833	148 586 172 111 975	146 518 173 969 287	124 636 136 687 855
15962000	- - - Bostel (brouwerijafval) en afvallen van branderijen	x 1 000 EUR kg	825 22 540 877	463 21 215 025	385 20 719 932	486 22 729 242
159710	- - Mout	x 1 000 EUR kg	22 444 98 867 220	20 866 84 478 653	19 627 78 190 987	15 910 63 837 547
15981	- - Mineraalwater en frisdranken	x 1 000 EUR l	127 471 245 346 776	112 356 236 845 645	98 706 203 582 379	102 654 195 974 449
159811	- - - Mineraalwater en spuitwater, niet gezoet, noch gearomatiseerd	x 1 000 EUR l	26 189 115 434 708	28 211 125 117 505	22 935 102 617 503	20 873 91 558 200
159812	- - - Andere niet-alcoholische dranken	x 1 000 EUR l	101 283 129 912 068	84 145 111 728 140	75 771 100 964 876	81 781 104 416 249
1600	- TABAKSPRODUKTEN	x 1 000 EUR	35 779	30 481	25 034	31 997
	WAARVAN:	-				
160011	- - Sigaren, cigarillo's en sigaretten, van tabak of van tabakssurrogaten	x 1 000 EUR	21 620	16 999	14 796	19 035
17	TEXTIEL	x 1 000 EUR	411 937	331 855	279 026	425 743
	WAARVAN:	-				
1710	- TEXTIELGARENS	x 1 000 EUR kg	24 224 10 538 267	17 956 8 513 061	12 817 4 845 581	23 027 10 104 005
	WAARVAN:	-				
17102040	- - Vlas, gebroken, gezwingeld, gehekeld of anderszins bewerkt, maar niet gesponnen; vlaswerk en -afval	x 1 000 EUR kg	2 320 4 188 609	3 083 4 302 768	851 1 222 592	2 299 3 921 024
17104	- - Textielgarens van natuurlijke vezels	x 1 000 EUR kg	8 696 2 500 275	5 685 1 570 120	5 559 1 638 542	9 722 2 932 939
	WAARVAN:	-				
171042	- - - Garens van wol, niet voor verkoop in het klein	x 1 000 EUR kg	4 320 802 286	2 959 539 950	2 645 518 487	4 786 926 635

(1) Leveringen m.i.v. aan het buitenland geleverd maakloonwerk.

(2) Statistische classering van producten gekoppeld aan activiteiten - CPA (2-6 cijfers); Prodcom-lijst (8 cijfers).

PRODCOM - Leveringen per product

Leveringen (1) in waarde en in hoeveelheid volgens de CPA en de Prodcom-lijst (voorlopige cijfers) - vervolg

Code (2)	Omschrijving	Eenheid	2006			
			Juni	Juli	Augustus	September
17104230	---- Kaardgaren van wol of fijn haar, n.o.v.k.	x 1 000 EUR kg	3 485 709 966	2 296 471 735	2 396 484 146	4 151 856 045
17104250	---- Kamgaren van wol of van fijn of grof haar. n.o.v.k.	x 1 000 EUR kg	834 92 320	664 68 215	249 34 341	635 70 590
171043	--- Garen van katoen, niet voor verkoop in het klein waarvan:	x 1 000 EUR kg	2 744 1 419 419	1 558 819 611	1 699 931 448	3 168 1 694 988
17104332	---- Garen van niet-gekamde katoenvezels, n.o.v.k., voor weefgoed (excl.tapijten en vloerbedekking)	x 1 000 EUR kg	1 807 961 133	951 538 398	1 255 709 834	2 384 1 287 068
17105	--- Textielgaren van synthetische of van kunstmatige filamenten of stapelvezels	x 1 000 EUR kg	11 845 2 977 289	7 801 1 855 663	5 640 1 527 254	9 796 2 408 820
17105A	--- = 51+55 Textielgaren van synthetische of van kunstmatige vezels (naai-garen incl.)	x 1 000 EUR kg	1 201 440 687	852 276 358	587 302 463	1 008 381 079
171052	--- Garen van synthetische stapelvezels, niet voor verkoop in het klein waarvan:	x 1 000 EUR kg	5 186 1 196 920	4 079 908 196	2 308 552 321	4 358 945 192
17105230	---- Garen van synthetische stapelvezels, andere dan naai-garen, met gewicht >= 85% van die vezels, n.o.v.k.	x 1 000 EUR kg	2 927 622 573	2 348 472 706	1 210 251 321	2 708 555 424
17105270	---- Garen van synthetische stapelvezels (andere dan naai-garen), gemengd met katoen, n.o.v.k.	x 1 000 EUR kg	730 295 362	612 240 629	385 157 804	470 189 567
171053	--- Garen van synthetische stapelvezels met wol gemengd, niet voor verkoop in het klein	x 1 000 EUR kg	3 969 846 637	2 163 448 949	2 094 472 916	3 180 715 879
17105400	--- Garen van kunstmatige stapelvezels, n.o.v.k.	x 1 000 EUR kg	1 489 493 045	707 222 160	651 199 554	1 250 366 670
1720	- TEXTIELWEEFSELS	x 1 000 EUR -	91 365	71 372	52 536	92 236
172010	--- Weefsels (andere dan speciale weefsels) van natuurlijke vezels andere dan katoen waarvan:	x 1 000 EUR m2	4 136 333 906	3 111 274 256	2 665 197 181	4 839 367 121
17201080	--- Weefsels van vlas, met een gewicht < 85% vlas	x 1 000 EUR m2	913 88 724	670 68 534	273 24 312	719 70 099
172020	--- Weefsels (andere dan speciale weefsels) van katoen	x 1 000 EUR -	18 905	15 218	10 885	19 923
17203	--- Weefsels (andere dan speciale weefsels) van synthetische of kunstmatige filamenten of stapelvezels	x 1 000 EUR m2	47 815 70 112 135	36 778 51 598 139	28 223 42 509 329	47 368 69 117 265
172031	--- Weefsels van synthetische of kunstmatige filamentgaren	x 1 000 EUR m2	27 765 63 130 845	21 318 46 567 550	16 136 37 726 891	27 184 61 673 541
172032	--- Weefsels van synthetische stapelvezels	x 1 000 EUR m2	12 431 3 238 008	10 572 2 674 704	6 911 1 906 631	12 473 3 307 397
172033	--- Weefsels van kunstmatige stapelvezels	x 1 000 EUR m2	7 618 3 743 282	4 888 2 355 885	5 176 2 875 807	7 712 4 136 327
172040	--- Fluweel en pluche, lussenweefsel en andere speciale weefsels waarvan:	x 1 000 EUR -	20 510	16 265	10 762	20 105
17204010	--- Kettingfluweel en inslagfluweel, chenilleweefsel	x 1 000 EUR m2	15 836 2 598 066	12 313 1 961 328	7 476 1 202 263	15 902 2 514 083
1730	- TEXTIELVEREDELINGSDIENSTEN	x 1 000 EUR -	19 524	11 892	12 377	19 932
	WAARVAN:					

(1) Leveringen m.i.v. aan het buitenland geleverd maakloonwerk.

(2) Statistische classering van producten gekoppeld aan activiteiten - CPA (2-6 cijfers); Prodcom-lijst (8 cijfers).

**Leveringen (1) in waarde en in hoeveelheid volgens de CPA en de Prodcorm-lijst
(voorlopige cijfers) - vervolg**

Code (2)	Omschrijving	Eenheid	2006			
			Juni	Juli	Augustus	September
173010	- - Diensten in verband met het bleken, verven en bedrukken van textielvezels en textielgarens	x 1 000 EUR -	3 692	2 273	2 029	3 875
173010A	--- = 10.1+2 Verven en appreteren van garens en stapelvezels waarvan:	x 1 000 EUR -	2 877	1 652	1 558	2 970
17301022	--- - Verven van garens van wol, fijn of grof dierlijk haar en paardenhaar	x 1 000 EUR -	527	358	246	510
17301023	--- - Verven van garens van katoen (excl. naaigarens)	x 1 000 EUR -	723	333	369	732
17301025	--- - Verven van synthetische filamentgarens (excl. naaigarens)	x 1 000 EUR -	598	310	292	550
17301027	--- - Verven van garens van synthetische stapelvezels (excl. naaigarens)	x 1 000 EUR -	336	197	254	436
17301028	--- - Verven van garens van kunstmatige stapelvezels (excl. naaigarens)	x 1 000 EUR -	393	280	178	398
17301030	--- - Anders afwerken van garens	x 1 000 EUR -	814	622	471	905
17302	- - Diensten in verband met het bleken en verven van weefsels	x 1 000 EUR -	2 840	1 845	2 262	3 127
173021	--- - Diensten in verband met het bleken van weefsels	x 1 000 EUR -	165	136	86	162
173022	--- - Diensten in verband met het verven van weefsels waarvan:	x 1 000 EUR -	2 675	1 709	2 176	2 966
17302230	--- - Verven van weefsels van katoen, >= 85% gewicht aan katoen	x 1 000 EUR -	1 290	793	968	1 378
173030	- - Diensten in verband met het bedrukken van weefsels waarvan:	x 1 000 EUR -	7 035	4 207	4 927	6 811
17303030	--- - Bedrukken van weefsels van katoen, >= 85% gewicht aan katoen	x 1 000 EUR -	5 931	3 320	4 205	5 739
17304030	- - Afwerken van weefsels van katoen, >= 85% gewicht aan katoen	x 1 000 EUR -	588	387	437	684
17304050	- - Afwerken van weefsels van synthetische filamentgarens en stapelvezels	x 1 000 EUR -	3 224	2 267	1 764	3 643
1740	- GECONFECTIONEERDE ARTIKELEN VAN TEXTIEL, EXCLUSIEF KLEDING	x 1 000 EUR -	43 583	31 069	27 829	37 995
17401	- - Geconfectioneerde artikelen van textiel voor huishoudelijk gebruik	x 1 000 EUR -	29 754	19 376	17 301	26 081
17401A	--- = 11+12 Dekens en beddelinnen	x 1 000 EUR -	1 399	1 042	1 156	1 849
174013	--- - Tafellinnen waarvan:	x 1 000 EUR kg	1 689 95 747	1 324 77 264	581 30 811	1 058 54 471
17401353	--- - Tafellinnen van katoen (excl. brei- en haakwerk)	x 1 000 EUR kg	1 168 65 414	475 18 991	291 11 321	517 18 520
174014	--- - Huishoudlinnen waarvan:	x 1 000 EUR kg	9 610 1 079 230	4 972 543 712	4 769 483 807	8 218 849 411

(1) Leveringen m.i.v. aan het buitenland geleverd maakloonwerk.

(2) Statistische classering van producten gekoppeld aan activiteiten - CPA (2-6 cijfers); Prodcorm-lijst (8 cijfers).

PRODCOM - Leveringen per product

Leveringen (1) in waarde en in hoeveelheid volgens de CPA en de Prodcom-lijst (voorlopige cijfers) - vervolg

Code (2)	Omschrijving	Eenheid	2006			
			Juni	Juli	Augustus	September
17401430	--- Bad- en keukenlinnen, van badstof en dergelijke weefsels van katoen	x 1 000 EUR kg	9 212 1 041 152	4 774 515 021	4 628 466 551	8 056 832 765
174015	--- Vitrages, gordijnen en rolgordijnen, bed- en gordijnvalleties daaronder begrepen	x 1 000 EUR m2	5 499 191 250	4 862 162 943	3 640 129 947	5 743 196 207
174016	--- Andere artikelen voor stoffering, n.e.g.	x 1 000 EUR -	11 557	7 177	7 155	9 213
17402	-- Andere geconfectioneerde artikelen van textiel	x 1 000 EUR -	13 829	11 693	10 528	11 914
	waarvan:					
174022	--- Dekkleden, zeilen voor schepen, enz., zonneschermen, tenten en kampeerartikelen waarvan:	x 1 000 EUR kg	6 335 819 611	4 477 563 896	4 168 508 400	4 318 553 895
17402210	---- Dekkleden, markiezen en zonneschermen	x 1 000 EUR kg	3 832 378 645	2 656 249 434	2 427 202 237	2 414 211 599
174024	--- Slaapzakken; beddegoed	x 1 000 EUR p/st	2 871 279 110	2 828 290 431	2 636 239 551	3 548 339 221
175	- OVERIGE TEXTIELPRODUKTEN	x 1 000 EUR -	219 338	187 088	159 654	236 438
17511	-- Tapijten en andere vloerbedekkingen van textielstoffen	x 1 000 EUR m2	166 315 39 422 531	144 688 32 757 781	121 942 29 375 824	185 176 44 701 334
17511200	--- Geweven tapijten en andere geweven textielbekleding (excl. getuft of gevlokt)	x 1 000 EUR m2	49 600 6 482 223	44 288 5 653 336	26 034 3 038 006	51 902 6 500 118
17511300	--- Getufte tapijten en andere getufte vloerbedekking van textiel	x 1 000 EUR m2	101 754 22 715 081	88 571 19 248 704	85 390 19 067 225	117 000 26 563 615
175114	--- Andere tapijten (inclusief die van vilt)	x 1 000 EUR m2	14 960 10 225 227	11 829 7 855 741	10 518 7 270 593	16 274 11 637 601
17521	-- Koord, bindgaren, touw en netten	x 1 000 EUR kg	2 422 406 890	3 308 440 184	1 962 285 516	3 068 799 943
175310	-- Gebonden textielvlies en artikelen van gebonden textielvlies, exclusief kleding	x 1 000 EUR kg	11 253 4 120 815	9 463 3 560 761	6 802 2 508 530	10 410 3 703 956
1754	-- Overige textielproducten n.e.g.	x 1 000 EUR -	39 348	29 629	28 947	37 784
17541	--- Tule, kant, lint, passementwerk en borduurwerk waarvan:	x 1 000 EUR -	6 078	4 276	3 845	5 307
17541130	---- Lint, excl. etiketten, insignes e.d. artikelen	x 1 000 EUR -	4 788	3 604	3 067	4 170
17542000	--- Vilt (al dan niet geïmpregneerd, gecoat, bekleed of gelamineerd n.e.g.)	x 1 000 EUR kg	4 190 1 422 087	3 609 1 226 931	3 402 1 213 147	4 807 1 674 242
17543	--- Andere artikelen van textiel	x 1 000 EUR -	29 080	21 743	21 700	27 671
17543A	---- = 31+32+33+34+35+36+39 Textielproducten voor technisch gebruik	x 1 000 EUR -	3 603	2 483	2 731	3 162
17543700	---- Beklede textielweefsels	x 1 000 EUR m2	16 732 35 505 011	11 954 20 385 849	10 729 21 812 343	15 799 31 989 898
175438	---- Producten en artikelen van textiel, voor technisch gebruik waarvan:	x 1 000 EUR kg	8 745 1 003 080	7 306 682 588	8 240 787 164	8 709 881 636

(1) Leveringen m.i.v. aan het buitenland geleverd maakloonwerk.

(2) Statistische classering van producten gekoppeld aan activiteiten - CPA (2-6 cijfers); Prodcom-lijst (8 cijfers).

**Leveringen (1) in waarde en in hoeveelheid volgens de CPA en de Prodcop-lijst
(voorlopige cijfers) - vervolg**

Code (2)	Omschrijving	Eenheid	2006			
			Juni	Juli	Augustus	September
17543850	- - - - Kousen, pitten en wieken voor lampen, drijfriemen en slangen e.d., van textielstoffen	x 1 000 EUR kg	2 463 486 582	2 233 338 402	2 183 350 642	2 704 414 949
17601	- GEBREIDE EN GEHAAKTE STOFFEN	x 1 000 EUR kg	10 440 1 117 706	8 516 949 546	5 701 609 650	9 771 1 059 528
176011	- - Poolbrei- en poolhaakwerk aan het stuk	x 1 000 EUR kg	3 029 405 620	2 769 350 153	1 379 176 845	3 111 355 958
17601200	- - Brei- en haakwerk (excl. poolbrei- en poolhaakwerk)	x 1 000 EUR kg	7 411 712 086	5 747 599 393	4 322 432 805	6 660 703 570
177	- GEBREIDE EN GEHAAKTE ARTIKELEN	x 1 000 EUR -	3 462	3 962	8 113	6 344
177110	- - Kousenbroeken, kousen, kniekousen, sokken en dergelijke artikelen, van brei- of haakwerk	x 1 000 EUR -	1 400	845	1 336	1 360
177210	- - Truien, jumpers, pullovers, slipovers, vesten en dergelijke artikelen, van brei- of haakwerk waarvan:	x 1 000 EUR p/st	2 062 101 421	3 117 104 849	6 777 200 915	4 984 315 842
17721071	- - - Truien, pullovers, sweatshirts, vesten met mouwen, voor heren of jongens, van synth. of kunstmatige vezels	x 1 000 EUR p/st	453 42 371	281 32 204	354 35 601	602 119 123
17721072	- - - Truien, pullovers, sweatshirts, vesten met mouwen, voor dames of meisjes, van synth. of kunstmatige vezels	x 1 000 EUR p/st	472 20 917	79 1 920	855 40 470	778 36 606
17721090	- - - Truien, pullovers, sweatshirts, mouwloze vesten en vesten met mouwen, van textielmaterialen	x 1 000 EUR p/st	91 2 545	146 2 817	762 13 474	390 5 999
18	KLEDING; BONT	x 1 000 EUR -	30 525	38 650	49 206	42 263
	WAARVAN:					
182112	- LANGE EN KORTE BROEKEN EN ZOGENAAMDE AMERIKAANSE OVERALLS, WERK- EN BEDRIJFSKLEDING, VOOR HEREN	x 1 000 EUR p/st	505 30 000	295 18 009	377 23 127	455 30 077
18211240	- - Lange broeken en kniebroeken voor heren of jongens van katoen of van synthetische of kunstmatige vezels,	x 1 000 EUR p/st	383 24 061	228 14 620	268 17 120	353 24 298
18211250	- - Amerikaanse overalls voor heren of jongens, van katoen of synthetische of kunstmatige vezels, bedrijfs- of	x 1 000 EUR p/st	122 5 939	67 3 389	109 6 007	103 5 779
182130	- ANDERE WERKKLEDING	x 1 000 EUR p/st	529 39 429	394 24 810	594 40 752	527 38 003
18213013	- - Overige kleding voor heren of jongens, van katoen of van synthetische of kunstmatige vezels, bedrijfs- en werkkleding	x 1 000 EUR p/st	304 17 912	266 13 419	369 20 552	279 17 010
18213023	- - Overige kleding voor dames of meisjes, van katoen of van synthetische of kunstmatige vezels, bedrijfs- of werkkleding	x 1 000 EUR p/st	225 21 517	128 11 391	225 20 200	249 20 993
1822	- BOVENKLEDING	x 1 000 EUR p/st	10 363 304 791	14 880 363 763	22 173 644 360	16 590 752 526
18221	- - Bovenkleding van brei- of haakwerk	x 1 000 EUR p/st	1 066 25 363	1 397 25 834	2 583 47 265	2 220 104 449
18222	- - Overige bovenkleding, voor heren of voor jongens waarvan:	x 1 000 EUR p/st	3 252 138 001	2 915 98 798	5 512 325 033	3 482 157 807
182221	- - - Overjassen, jekkers, capes, anoraks, blousons en dergelijke artikelen, voor heren of voor jongens	x 1 000 EUR p/st	442 5 444	458 6 604	405 4 167	431 6 274
182224	- - - Lange en korte broeken en zogenaamde Amerikaanse overalls, voor heren of voor jongens waarvan:	x 1 000 EUR p/st	2 298 128 405	1 812 84 603	4 691 316 360	2 359 143 578

(1) Leveringen m.i.v. aan het buitenland geleverd maakloonwerk.

(2) Statistische classering van producten gekoppeld aan activiteiten - CPA (2-6 cijfers); Prodcop-lijst (8 cijfers).

PRODCOM - Leveringen per product

Leveringen (1) in waarde en in hoeveelheid volgens de CPA en de Prodcom-lijst (voorlopige cijfers) - vervolg

Code (2)	Omschrijving	Eenheid	2006			
			Juni	Juli	Augustus	September
18222445	--- Pantalons voor heren of jongens, van synthetische of kunstmatige vezels	x 1 000 EUR p/st	268 11 582	245 9 173	426 15 601	587 20 269
18223	-- Overige bovenkleding, voor dames of voor meisjes waarvan:	x 1 000 EUR p/st	6 046 141 427	10 567 239 131	14 078 272 062	10 888 490 270
18223330	--- Jasjes en blazers voor dames of meisjes (excl. gebreid of gehaakt)	x 1 000 EUR p/st	903 19 072	1 353 13 703	2 102 23 128	1 345 30 587
182234	--- Japonnen, rokken en broekrokken voor dames of voor meisjes	x 1 000 EUR p/st	3 210 56 971	4 661 65 299	7 710 126 969	5 261 116 834
18223470	--- Japonnen voor dames of meisjes (excl. gebreid of gehaakt)	x 1 000 EUR p/st	1 865 18 480	2 426 25 733	5 134 78 447	3 252 45 242
18223480	--- Rokken en broekrokken voor dames of meisjes (excl. gebreid of gehaakt)	x 1 000 EUR p/st	1 345 38 491	2 235 39 566	2 577 48 522	2 009 71 592
182235	--- Lange en korte broeken en zogenaamde Amerikaanse overalls, voor dames of voor meisjes waarvan:	x 1 000 EUR p/st	1 184 38 133	1 809 55 820	1 266 38 256	1 024 128 655
18223548	--- Pantalons voor dames of meisjes, van katoen (excl. denim, bedrijfs- of werkkleding)	x 1 000 EUR p/st	475 16 026	602 18 717	401 16 232	436 97 620
18223549	--- Pantalons en kniebroeken voor dames of meisjes, van wol of van fijn haar of kunstmatige vezels (excl. gebreid of	x 1 000 EUR p/st	397 12 162	980 31 105	644 16 139	481 12 526
1823	- ONDERKLEDING	x 1 000 EUR -	12 456	16 089	18 353	17 397
	WAARVAN:					
18232	-- Overige onderkleding waarvan:	x 1 000 EUR -	10 138	12 116	13 411	13 798
18232100	--- Overhemden voor heren of jongens (excl. gebreid of gehaakt)	x 1 000 EUR p/st	683 28 925	1 020 39 483	794 39 064	698 42 999
1824	- OVERIGE KLEDING EN TOEBEHOREN, N.E.G.	x 1 000 EUR -	4 388	3 971	4 460	5 055
	WAARVAN:					
18242	-- Andere babykleding, andere kleding en kledingtoebehoren van textielstoffen waarvan:	x 1 000 EUR -	1 869	1 213	1 249	1 588
182423	--- Zakdoeken, sjaals, dassen, handschoenen en ander geconfectioneerd kledingtoebehoren; delen van kleding of	x 1 000 EUR -	734	624	623	580
19	LEDER EN LEDERWAREN	x 1 000 EUR -	8 594	6 905	8 805	8 954
	WAARVAN:					
1930	- SCOEISEL	x 1 000 EUR -	2 106	2 295	2 429	2 134
	WAARVAN:					
19301	-- Schoeisel, ander dan sportschoeisel en beschermend schoeisel	x 1 000 EUR pa	965 17 348	1 533 16 637	1 462 20 783	1 030 17 844
20	HOUT EN PRODUKTEN VAN HOUT EN KURK (EXCLUSIEF MEUBELN), ARTIKELEN VAN RIET EN VAN VLECHTWERK	x 1 000 EUR -	243 793	176 368	182 351	234 010
2010	- HOUT, GEZAAGD, GESCHAAFD OF GEIMPREGNEERD	x 1 000 EUR -	43 847	30 596	31 566	39 207
	WAARVAN:					
201010	-- Hout, overlangs gezaagd of afgestoken, gesneden of geschild, met een dikte van meer dan 6 mm; niet geïmpregneerd waarvan:	x 1 000 EUR -	33 183	23 228	22 784	28 485
20101034	--- Naaldhout, overlangs gezaagd of afgestoken, dan wel gesneden of geschild, met een dikte > 6 mm, geschaaft	x 1 000 EUR m3	987 3 789	411 1 353	608 1 841	1 095 3 887

(1) Leveringen m.i.v. aan het buitenland geleverd maakloonwerk.

(2) Statistische classering van producten gekoppeld aan activiteiten - CPA (2-6 cijfers); Prodcom-lijst (8 cijfers).

**Leveringen (1) in waarde en in hoeveelheid volgens de CPA en de Prodcou-lijst
(voorlopige cijfers) - vervolg**

Code (2)	Omschrijving	Eenheid	2006			
			Juni	Juli	Augustus	September
20101035	--- Naaldhout, overlans gezaagd of afgestoken, dan wel gesneden of geschild, met een dikte van meer dan 6	x 1 000 EUR m3	12 356 94 075	10 026 74 359	10 383 73 691	13 188 99 468
20101039	--- Ander naaldhout, overlans gezaagd of afgestoken, dan wel gesneden of geschild, met een dikte van meer dan 6	x 1 000 EUR m3	13 588 84 539	9 469 59 180	7 921 47 099	8 855 59 477
20101050	--- Hout, overlans gezaagd of afgestoken, dan wel gesneden of geschild, met een dikte > 6mm	x 1 000 EUR m3	3 102 15 749	1 775 11 505	2 004 11 436	2 621 7 644
20101071	--- Tropisch hout, overlans gezaagd of afgestoken, dan wel gesneden of geschild met dikte > 6mm	x 1 000 EUR m3	1 074 1 227	404 384	621 623	895 946
20101077	--- Plankjes voor parketvloeren, van eikenhout	x 1 000 EUR m2	1 308 44 717	703 22 558	878 32 180	1 215 38 850
20102	-- Hout waarvan ten minste een zijde over de gehele lengte is geprofileerd; houtwol; houtmeel; hout in plakjes, e.d.	x 1 000 EUR -	6 040	3 447	4 421	4 784
201021	--- Hout waarvan ten minste een zijde over de gehele lengte is geprofileerd	x 1 000 EUR -	4 717	2 455	3 322	3 473
20102110	---- Naaldhout, over de gehele lengte geprofileerd	x 1 000 EUR kg	1 677 2 881 274	1 020 2 094 999	1 200 2 212 772	922 873 889
20102153	---- Ander hout dan naaldhout, over de gehele lengte geprofileerd (excl. plankjes voor parketvloeren)	x 1 000 EUR kg	1 649 560 202	785 265 908	1 273 443 147	1 553 567 670
20102155	---- Plankjes voor parketvloeren van ander hout dan naaldhout	x 1 000 EUR m2	1 391 51 953	650 26 905	850 33 752	997 38 752
201023	--- Hout in plakjes, spanen of kleine stukjes	x 1 000 EUR kg	1 324 36 764 431	992 28 049 714	1 099 29 994 688	1 312 34 081 298
201040	-- Zaagsel, resten en afval van hout	x 1 000 EUR kg	2 240 59 342 090	2 401 60 391 242	3 055 71 395 390	4 056 96 872 123
20104005	--- Zaagsel	x 1 000 EUR kg	830 32 786 237	635 25 070 129	661 25 631 123	1 003 38 173 230
20104009	--- Resten en afval van hout (ook geperst)	x 1 000 EUR kg	1 410 26 555 853	1 765 35 321 113	2 394 45 764 267	3 053 58 698 893
2020	- FINEER; DUPLEX-, TRIPLEX- EN MULTIPLEXHOUT, MEUBELPLAAT, SPAANPLAAT, VEZELPLAAT EN ANDERE PANELEN EN PLATEN	x 1 000 EUR -	115 371	88 743	88 271	115 990
20201	-- Platen en panelen	x 1 000 EUR -	114 608	88 392	87 708	115 328
202011	--- Triplex- en multiplexhout, enkel bestaande uit houten platen	x 1 000 EUR m3	1 997 115 869	1 130 115 718	936 4 129	1 524 58 773
20201239	--- Ander triplex- en multiplexhout of met fineer bekleed hout, op een andere drager dan spaanplaat of	x 1 000 EUR m3	3 290 3 635	2 002 2 273	2 204 2 653	2 815 3 326
202013	--- Spaanplaat en dergelijke plaat van hout of van andere houtachtige stoffen waarvan:	x 1 000 EUR m3	51 201 263 777	35 956 177 320	39 427 200 436	51 765 257 563
20201333	---- Spaanplaat e.d. plaat van hout, onbewerkt of gladgeschuurd (excl. 'waferboard')	x 1 000 EUR m3	24 251 163 193	15 879 105 857	18 907 125 836	25 037 161 786
20201337	---- Spaanplaat e.d. plaat van hout, bekleed met papier geïmpregneerd met melamine (excl. 'waferboard')	x 1 000 EUR m3	17 317 58 660	13 817 43 990	12 947 41 982	17 300 54 700
20202	-- Fineer; hout in platen voor de vervaardiging van triplex- en multiplexhout; verdicht hout	x 1 000 EUR m3	763 14 518	351 9 513	564 11 698	662 12 876

(1) Leveringen m.i.v. aan het buitenland geleverd maakloonwerk.

(2) Statistische classering van producten gekoppeld aan activiteiten - CPA (2-6 cijfers); Prodcou-lijst (8 cijfers).

PRODCOM - Leveringen per product

Leveringen (1) in waarde en in hoeveelheid volgens de CPA en de Prodcom-lijst (voorlopige cijfers) - vervolg

Code (2)	Omschrijving	Eenheid	2006			
			Juni	Juli	Augustus	September
2030	- SCHRIJN- EN TIMMERWERK VOOR BOUWWERKEN	x 1 000 EUR	56 263	33 657	39 396	51 464
	-	-				
20301	-- Schrijn- en timmerwerk voor bouwwerken	x 1 000 EUR	43 534	23 841	30 671	40 819
	-	-				
203011	--- Vensters, vensterdeuren, alsmede kozijnen daarvoor deuren en kozijnen daarvoor, alsmede drempels, van hout	x 1 000 EUR p/st	22 235 154 280	10 117 67 442	15 193 113 220	19 278 142 365
20301110	---- Vensters en vensterdeuren, alsmede kozijnen daarvoor, van hout	x 1 000 EUR p/st	10 398 24 219	4 719 11 226	6 488 15 032	8 557 20 093
20301150	---- Deuren (incl. kozijnen daarvoor, alsmede drempels), van hout	x 1 000 EUR p/st	11 837 130 061	5 398 56 216	8 705 98 188	10 721 122 272
203012	--- Panelen voor parketvloeren, bekistingen voor betonwerken, dakspanen ("shingles" en "shakes"), van hout	x 1 000 EUR	417	203	324	295
	-	-				
20301300	--- Ander schrijn- en timmerwerk voor bouwwerken	x 1 000 EUR kg	20 881 15 566 720	13 520 10 658 886	15 154 10 929 169	21 246 15 881 411
20302000	-- Geprefabriceerde bouwwerken van hout	x 1 000 EUR	12 730	9 816	8 725	10 645
	-	-				
20401	- HOUTEN EMBALLAGE	x 1 000 EUR	21 924	19 103	19 018	22 063
	-	-				
204011	-- Laadborden, laadkisten en andere laadplateaus	x 1 000 EUR p/st	15 777 2 406 448	13 879 2 111 880	14 574 2 160 153	16 128 2 265 994
20401133	--- Pallets, opzetframes voor pallets	x 1 000 EUR p/st	14 972 2 353 852	13 214 2 076 542	13 738 2 116 195	15 262 2 218 038
20401135	--- Laadkisten en andere laadplateaus, van hout	x 1 000 EUR p/st	805 52 596	665 35 338	836 43 958	866 47 956
204012	-- Andere houten emballage, alsmede delen daarvan	x 1 000 EUR kg	6 146 11 795 997	5 224 9 224 419	4 444 8 406 514	5 935 10 739 462
205	- OVERIGE PRODUCTEN VAN HOUT; ARTIKELEN VAN KURK, VAN RIET EN VAN VLECHTWERK WAARVAN:	x 1 000 EUR	6 388	4 269	4 099	5 286
	-	-				
20511450	-- Andere houtwaren	x 1 000 EUR	4 292	2 918	2 568	3 197
	-	-				
21	PULP, PAPIER EN PAPIERWAREN	x 1 000 EUR	325 560	280 314	300 561	325 779
	-	-				
211	- PULP, PAPIER EN KARTON	x 1 000 EUR	145 846	135 466	143 007	151 516
	-	-				
	WAARVAN:					
21125	-- Bewerkt papier en bewerkt karton	x 1 000 EUR kg	100 005 95 287 869	94 182 95 421 268	98 476 102 450 700	107 997 110 016 665
	waarvan:					
211253	--- Papier en karton, voor grafische doeleinden, gestreken met kaolien of andere anorganische stoffen	x 1 000 EUR kg	44 672 66 620 669	47 847 72 023 929	53 056 78 807 969	55 203 83 699 774
211256	--- Papier, karton, e.d., van een deklaag voorzien, geïmpregneerd, bekleed, versierd of bedrukt, op rollen of in bladen	x 1 000 EUR kg	28 821 10 160 647	23 589 8 058 627	22 632 8 015 399	28 374 9 788 387
21126000	-- Resten en afval van papier of van karton	x 1 000 EUR kg	138 2 929 795	105 2 278 224	72 1 551 803	89 1 842 151
212	- PAPIER- EN KARTONWAREN	x 1 000 EUR kg	179 714 127 558 386	144 847 100 991 089	157 554 112 280 502	174 263 120 968 522

(1) Leveringen m.i.v. aan het buitenland geleverd maakloonwerk.

(2) Statistische classering van producten gekoppeld aan activiteiten - CPA (2-6 cijfers); Prodcom-lijst (8 cijfers).

**Leveringen (1) in waarde en in hoeveelheid volgens de CPA en de Prodcom-lijst
(voorlopige cijfers) - vervolg**

Code (2)	Omschrijving	Eenheid	2006			
			Juni	Juli	Augustus	September
21211	- - Gegolfd papier en golfkarton en verpakkingsmateriaal van papier en karton	x 1 000 EUR kg	100 836 95 322 830	80 594 74 441 792	89 102 84 195 898	99 279 90 950 882
21211100	--- Gegolfd papier en gegolfd karton, ook indien geperforeerd	x 1 000 EUR kg	282 378 428	163 206 568	182 240 897	215 283 379
212112	--- Zakken van papier	x 1 000 EUR kg	12 231 5 349 065	8 113 3 783 577	7 904 3 278 191	10 579 4 845 278
21211230	---- Zakken met een bodembreedte van 40 cm of meer	x 1 000 EUR kg	5 288 3 007 323	4 604 2 421 723	3 548 1 832 902	4 662 2 788 414
21211250	---- Zakken, incl. puntzakken, n.e.g.	x 1 000 EUR kg	6 943 2 341 742	3 509 1 361 854	4 356 1 445 289	5 917 2 056 864
21211300	--- Dozen van gegolfd papier of van gegolfd karton	x 1 000 EUR kg	51 579 62 733 123	40 898 47 598 976	47 580 56 885 640	50 624 59 150 762
21211400	--- Vouwdozen, andere dan van gegolfd papier of van gegolfd karton	x 1 000 EUR kg	30 092 24 516 759	24 972 20 492 044	26 743 21 416 480	30 831 24 236 691
212115	--- Kartonnagewerk voor kantoorgebruik, voor winkelgebruik en dergelijke	x 1 000 EUR kg	6 652 2 345 455	6 448 2 360 627	6 694 2 374 690	7 030 2 434 772
21211530	---- Andere verpakkingsmiddelen, incl. hoezen voor grammofoonplaten, n.e.g.	x 1 000 EUR kg	5 849 2 104 469	5 664 2 135 586	5 865 2 116 790	6 068 2 175 320
21211550	---- Kartonnagewerk voor kantoor- of winkelgebruik, n.e.g.	x 1 000 EUR kg	803 240 986	783 225 041	828 257 900	962 259 452
21221	- - Huishoudelijke en sanitaire papierwaren	x 1 000 EUR kg	36 845 19 394 861	32 406 16 935 609	35 519 18 933 471	35 483 18 436 805
21231	- - Kantoorbenodigdheden van papier waarvan:	x 1 000 EUR kg	5 900 2 699 521	3 978 1 722 366	4 060 1 959 071	4 964 2 093 767
212312	--- Enveloppen, postbladen, briefkaarten (andere dan prentbriefkaarten) van papier of van karton	x 1 000 EUR kg	4 618 2 541 501	2 846 1 587 098	3 408 1 888 602	3 748 1 952 215
21241	- - Behangselpapier	x 1 000 EUR kg	6 510 1 666 957	4 769 1 247 097	3 512 963 378	5 403 1 480 456
21251	- - Overige papier- en kartonwaren n.e.g.	x 1 000 EUR kg	29 622 8 474 217	23 099 6 644 225	25 361 6 228 684	29 135 8 006 612
212512	--- Etiketten van papier of van karton	x 1 000 EUR kg	20 412 2 680 871	16 905 2 247 145	17 842 2 324 302	18 924 2 452 488
21251235	---- Bedrukte etiketten van papier of karton, zelfklevend	x 1 000 EUR kg	12 377 1 182 249	10 568 1 046 526	11 243 1 106 990	11 928 1 136 443
21251239	---- Bedrukte etiketten van papier of karton, andere	x 1 000 EUR kg	6 964 1 346 038	5 493 1 062 720	5 801 1 091 230	5 979 1 158 160
2125125A	---- = 12.55+59 Etiketten van alle soorten, van papier of karton (excl. bedrukte)	x 1 000 EUR kg	1 071 152 584	843 137 899	797 126 082	1 018 157 885
212514	--- Sigarettenpapier; klossen, hulzen, buisjes, spoelen e.d. opwindmiddelen; filterpapier en karton; overige n.e.g.	x 1 000 EUR kg	9 210 5 793 346	6 194 4 397 080	7 519 3 904 382	10 210 5 554 124
22	DRUKWERK EN OPGENOMEN MEDIA	x 1 000 EUR -	398 210	260 172	352 817	435 718
	WAARVAN:					
2211	- BOEKEN	x 1 000 EUR -	65 036	39 641	73 544	70 582
	WAARVAN:					

(1) Leveringen m.i.v. aan het buitenland geleverd maakloonwerk.

(2) Statistische classering van producten gekoppeld aan activiteiten - CPA (2-6 cijfers); Prodcom-lijst (8 cijfers).

PRODCOM - Leveringen per product

Leveringen (1) in waarde en in hoeveelheid volgens de CPA en de Prodcom-lijst (voorlopige cijfers) - vervolg

Code (2)	Omschrijving	Eenheid	2006			
			Juni	Juli	Augustus	September
22111000	- - Boeken, brochures, enz., in losse vellen	x 1 000 EUR p/st	3 273 1 180 333	1 772 764 548	2 466 1 430 865	4 251 1 345 314
22112	- - Boeken, brochures en dergelijke, gedrukt en elektronisch waarvan:	x 1 000 EUR -	61 283	37 582	70 792	66 006
22112180	- - - Prentenalbums, prentenboeken, tekenboeken en kleurboeken, voor kinderen	x 1 000 EUR p/st	10 447 5 668 006	5 825 3 393 645	6 892 3 298 884	14 814 5 570 139
22121	- KRANTEN EN TIJDSCHRIFTEN, VIER KEER OF MEER PER WEEK VERSCHIJNEND, GEDRUKT EN ELEKTRONISCH	x 1 000 EUR -	46 902	36 620	35 283	47 458
22131	- KRANTEN EN TIJDSCHRIFTEN, MINDER DAN VIER KEER PER WEEK VERSCHIJNEND, GEDRUKT EN ELEKTRONISCH	x 1 000 EUR -	75 686	48 211	57 517	78 640
22151	- BRIEFKAARTEN, WENSKAARTEN, PRENTEN ENZOVOORT, GEDRUKT EN ELEKTRONISCH	x 1 000 EUR -	4 423	3 104	2 103	2 304
222	- DRUKKERIJEN EN DIENSTEN IN VERBAND MET DRUKKERIJEN	x 1 000 EUR -	198 133	126 792	178 042	225 363
22211000	- - Drukken van kranten en tijdschriften, vier keer of meer per week verschijnend	x 1 000 EUR -	6 993	6 195	6 180	7 253
2222	- - Diensten in verband met drukkerijen n.e.g.	x 1 000 EUR -	168 558	105 081	150 853	192 566
22221	- - - Postzegels; cheques, bankbiljetten, aandelen; reclamedrukwerk, e.d.; ander drukwerk n.e.g.	x 1 000 EUR -	106 163	65 660	97 644	124 870
22221100	- - - - "Nieuwe postzegels; gezegeld papier; cheques; bankbiljetten, enz."	x 1 000 EUR -	551	503	570	686
222212	- - - - Reclamedrukwerk, handelscatalogi en dergelijke	x 1 000 EUR -	77 268	48 291	70 627	92 423
22221230	- - - - - Handelscatalogi	x 1 000 EUR -	9 293	5 618	10 042	11 550
22221250	- - - - - Ander reclamedrukwerk e.d.	x 1 000 EUR -	67 975	42 673	60 585	80 873
22221300	- - - - - Ander drukwerk, n.e.g.	x 1 000 EUR -	28 344	16 866	26 448	31 761
222220	- - - Registers, comptabiliteitsboeken, opbergmappen, formulieren en dergelijke artikelen, van papier of van karton waarvan:	x 1 000 EUR -	11 489	9 375	10 215	11 341
22222013	- - - - Registers, comptabiliteitsboeken, order- en kwitantieboekjes, papier/karton	x 1 000 EUR kq	122 36 727	64 19 823	92 35 704	143 42 695
22222050	- - - - Opbergmappen, mappen en banden, omslagen voor dossiers, van papier of karton	x 1 000 EUR kq	1 128 366 295	1 193 427 854	1 083 339 762	909 329 775
22222075	- - - - Sets kettlingformulieren, ook met carbonpapier	x 1 000 EUR kq	5 077 1 903 745	3 513 1 256 070	4 400 1 557 456	5 039 1 772 353
22222079	- - - - Andere sets formulieren, ook met carbonpapier	x 1 000 EUR kq	1 287 281 882	890 194 986	939 243 106	1 248 285 118
22222090	- - - - Onderleggers, boekomslagen en andere papierwaren	x 1 000 EUR -	415	262	317	437
22223	- - - Drukkerijen, andere dan dagbladdrukkerijen	x 1 000 EUR -	50 906	30 046	42 994	56 355

(1) Leveringen m.i.v. aan het buitenland geleverd maakloonwerk.

(2) Statistische classering van producten gekoppeld aan activiteiten - CPA (2-6 cijfers); Prodcom-lijst (8 cijfers).

**Leveringen (1) in waarde en in hoeveelheid volgens de CPA en de Prodcorm-lijst
(voorlopige cijfers) - vervolg**

Code (2)	Omschrijving	Eenheid	2006			
			Juni	Juli	Augustus	September
22223100	---- Drukken van boeken, brochures en dergelijk drukwerk, prentenalbums, kleurboeken, geschreven of gedrukte muziek	x 1 000 EUR -	22 821	13 413	19 387	26 073
222232	---- Andere drukkerijen n.e.g.	x 1 000 EUR -	28 084	16 633	23 608	30 282
	waarvan:					
22223220	---- Drukken van kranten en tijdschriften, minder dan vier keer per week verschijnend	x 1 000 EUR -	20 968	11 466	16 069	21 798
22223230	---- Drukken van cartografische werken van alle soorten	x 1 000 EUR -	212	93	116	112
22223250	---- Drukken van alle soorten kalenders, incl. kalenderblokken	x 1 000 EUR -	352	141	410	1 079
22223290	---- Drukken van ander drukwerk, n.e.g. incl.drukwerk op kunststofetiketten, kunststofzakken, glas, panelen, enz.	x 1 000 EUR -	6 492	4 877	6 807	7 147
222310	-- Boekbinden	x 1 000 EUR -	6 683	5 167	8 034	9 699
	waarvan:					
22231030	--- Afwerken van brochures, tijdschriften, catalogi, reclamemateriaal, prospectussen, enz. (vouwen, lijmen, snijden e.d.)	x 1 000 EUR -	4 135	2 057	3 763	4 762
2224	-- Prepress-diensten	x 1 000 EUR -	11 134	7 032	8 857	11 389
22241000	--- Zetten en vervaardiging van drukplaten	x 1 000 EUR -	7 841	4 342	5 626	7 428
22242000	--- Drukletters, clichés, drukplaten, drukcilinders en dergelijke	x 1 000 EUR -	3 293	2 690	3 231	3 961
22251000	-- Overige grafische dienstverlening	x 1 000 EUR -	4 765	3 317	4 118	4 456
24	CHEMISCHE PRODUKTEN EN SYNTHETISCHE OF KUNSTMATIGE VEZELS	x 1 000 EUR -	2 987 250	2 716 978	2 792 136	2 994 688
241	- CHEMISCHE BASISPRODUKTEN	x 1 000 EUR -	1 987 532	1 877 101	1 890 428	1 975 281
24111	-- Industriële gassen	x 1 000 EUR -	35 369	34 902	36 600	38 252
	--- Waterstof, argon, edelgassen, stikstof en zuurstof	x 1 000 EUR m3	29 569 514 061 629	28 552 536 481 285	30 135 550 960 400	30 019 533 127 956
	--- waarvan:					
24111120	---- Argon	x 1 000 EUR m3	3 664 6 585 524	2 756 6 992 954	3 049 7 267 459	3 159 6 992 416
24111160	---- Stikstof	x 1 000 EUR m3	7 494 235 223 447	7 672 244 060 040	8 095 248 219 979	8 153 242 566 422
24111170	---- Zuurstof	x 1 000 EUR m3	11 209 218 979 269	10 513 227 105 663	10 926 232 069 277	10 745 222 238 211
241112	--- Koolstofdioxide en andere anorganische zuurstofverbindingen van niet-metalen n.e.g. waarvan:	x 1 000 EUR kg	5 687 19 218 291	6 225 19 526 740	6 337 21 388 095	8 119 20 489 879
24111230	---- Koolstofdioxide (kooldioxide)	x 1 000 EUR kg	865 10 392 750	789 9 117 429	874 10 772 363	800 9 433 506
24111300	--- Vloeibare lucht; samengeperste lucht	x 1 000 EUR kg	113 31 802	125 35 110	127 35 931	113 31 421

(1) Leveringen m.i.v. aan het buitenland geleverd maakloonwerk.

(2) Statistische classering van producten gekoppeld aan activiteiten - CPA (2-6 cijfers); Prodcorm-lijst (8 cijfers).

PRODCOM - Leveringen per product

Leveringen (1) in waarde en in hoeveelheid volgens de CPA en de Prodcom-lijst (voorlopige cijfers) - vervolg

Code (2)	Omschrijving	Eenheid	2006			
			Juni	Juli	Augustus	September
2412	- - Kleurstoffen en pigmenten	x 1 000 EUR	79 455	71 248	62 984	78 462
24121	- - - Oxyden, peroxyden en hydroxyden	x 1 000 EUR	36 054	35 930	32 248	38 055
24122	- - - Looi- en verextracten; looizuur (tannine) en derivaten daarvan; kleuren verfstoffen n.e.g. waarvan:	x 1 000 EUR	43 401	35 318	30 736	40 407
241221	- - - Synthetische organische kleurstoffen en preparaten op basis daarvan waarvan:	x 1 000 EUR	13 525	11 106	8 877	11 296
24122150	- - - - Andere synthetische organische kleurstoffen	x 1 000 EUR	8 794	7 808	5 614	7 083
24122470	- - - - Andere kleur- en verfstoffen, preparaten en luminoforen	x 1 000 EUR	14 122	11 344	9 954	13 350
2413	- - Overige anorganische chemische basisproducten waarvan:	x 1 000 EUR	90 538	83 952	85 537	90 640
24131	- - - Chemische elementen n.e.g.; anorganische zuren en verbindingen daarvan waarvan:	x 1 000 EUR	41 457	38 243	40 049	42 123
241314	- - - - Waterstofchloride; oleum; difosforpentaoxide; andere anorganische zuren; silicium- en zwaveldioxyde waarvan:	x 1 000 EUR	16 786	15 253	15 929	15 538
24131433	- - - - - Zwavelzuur	x 1 000 EUR	3 019	2 748	2 403	3 081
241315	- - - - Oxyden, hydroxyden en peroxyden; hydrazine en hydroxylamine, alsmede anorganische zouten daarvan	x 1 000 EUR	16 694	15 598	15 311	18 303
24132	- - - Verbindingen van metalen met halogenen; hypochlorieten, chloraten en perchloraten waarvan:	x 1 000 EUR	4 267	5 366	3 546	4 210
241321	- - - - Verbindingen van metalen met halogenen	x 1 000 EUR	2 981	4 092	2 382	3 016
24133	- - - Sulfiden, sulfaten; nitraten, fosfaten en carbonaten	x 1 000 EUR	27 512	24 504	25 502	27 506
241331	- - - - Sulfiden, sulfieten en sulfaten	x 1 000 EUR	7 470	5 611	6 072	8 028
24133157	- - - - - Sulfaten, excl. aluminium- en bariumsulfaat	x 1 000 EUR	4 211	2 555	3 130	4 854
241332	- - - - Fosfinaten, fosfonaten, fosfaten en polyfosfaten	x 1 000 EUR	15 526	14 510	15 280	14 792
241333	- - - - Carbonaten	x 1 000 EUR	4 515	4 383	4 151	4 686
241352	- - - Cyaniden en cyanaten (inclusief verbindingen); silicaten; boraten; perboraten; anorganische zouten en peroxozouten	x 1 000 EUR	3 383	2 913	3 007	2 953
2414	- - Overige organische chemische basisproducten	x 1 000 EUR	759 600	741 501	754 862	716 402
24141	- - - Koolwaterstoffen en derivaten daarvan	x 1 000 EUR	351 727	356 633	342 844	328 784
241411	- - - - Acyclische koolwaterstoffen	x 1 000 EUR	193 555	198 929	185 084	197 971
		kq	301 319 683	299 825 682	284 886 069	288 936 802

(1) Leveringen m.i.v. aan het buitenland geleverd maakloonwerk.

(2) Statistische classering van producten gekoppeld aan activiteiten - CPA (2-6 cijfers); Prodcom-lijst (8 cijfers).

**Leveringen (1) in waarde en in hoeveelheid volgens de CPA en de Prodcou-listj
(voorlopige cijfers) - vervolg**

Code (2)	Omschrijving	Eenheid	2006			
			Juni	Juli	Augustus	September
241412	---- Cyclische koolwaterstoffen	x 1 000 EUR kg	147 376 232 380 119	147 140 219 443 747	148 196 215 806 014	120 324 193 666 677
241414	---- Sulfo-, nitro- en nitrosoderivaten van koolwaterstoffen, ook indien gehalogeneerd	x 1 000 EUR kg	3 396 3 869 363	3 274 4 359 827	3 280 4 126 616	4 155 5 494 595
24142	--- Alcoholen, fenolen, fenolalcoholen, alsmede, haloqeen-, sulfo-, nitro-, en nitrosoderivaten daarvan; industriële	x 1 000 EUR kg	81 252 105 946 325	92 213 114 226 794	79 281 95 265 115	84 903 99 691 445
24143	--- Industriële eenwaardige vetzuren; carbonzuren en derivaten daarvan waarvan:	x 1 000 EUR -	78 260	78 434	75 814	74 850
241432	---- Verzadigde eenwaardige acyclische carbonzuren en derivaten daarvan	x 1 000 EUR -	11 618	11 034	9 624	10 956
241434	---- Meerwaardige aromatische carbonzuren en carbonzuren met andere zuurstofhoudende groepen en derivaten daarvan waarvan:	x 1 000 EUR kg	34 693 97 426 033	35 972 117 392 751	37 520 114 207 078	33 960 106 113 971
24143475	----- Andere carbonzuren met andere zuurstofhoudende groepen en derivaten	x 1 000 EUR kg	4 014 2 029 781	5 852 1 917 155	4 645 2 315 246	3 538 1 714 446
24144	--- Organische verbindingen met stikstofhoudende groepen waarvan:	x 1 000 EUR kg	71 446 62 035 080	61 049 52 533 006	73 153 61 928 056	63 238 50 302 075
241441	---- Aminoverbindingen	x 1 000 EUR kg	33 278 33 426 239	25 087 25 549 675	32 673 31 790 175	28 049 25 275 365
24144290	---- Aminoverbindingen met zuurstofhoudende groepen, excl. aminoalcoholen, lysine, glutaminezuur	x 1 000 EUR kg	1 318 191 415	1 444 248 556	3 478 159 660	1 212 184 092
24145	--- Organische zwavel- en andere organische verbindingen van niet-metalen en metalen; heterocyclische verbindingen n.e.g. waarvan:	x 1 000 EUR kg	90 794 39 896 954	76 058 40 081 972	85 711 45 145 286	85 392 46 064 349
241452	---- Heterocyclische verbindingen, n.e.g.; nucleïne-zuren en zouten daarvan waarvan:	x 1 000 EUR kg	68 830 22 969 592	55 514 24 391 039	59 475 26 612 601	61 662 28 234 342
24145250	----- Verbindingen met pyridine/(iso)cholinering, lactamen (ex 6-hexaanlactam) en heterocyclische verbindingen met N	x 1 000 EUR kg	7 620 1 232 141	7 295 868 449	8 540 1 632 672	8 385 1 413 692
24146	--- Ethers, organische peroxyden, epoxyden, acetalen en hemiacetalen; andere organische verbindingen waarvan:	x 1 000 EUR kg	65 431 81 765 321	58 169 69 589 065	71 646 88 834 286	62 718 77 758 619
241463	---- Ethers, organische peroxyden, epoxyden, acetalen hemiacetalen, alsmede derivaten daarvan	x 1 000 EUR kg	33 522 43 055 071	27 067 30 770 289	34 286 45 720 622	26 160 37 876 570
241464	---- Enzymen en andere organische verbindingen n.e.g.	x 1 000 EUR kg	6 258 1 864 347	6 421 2 126 353	7 223 1 941 507	6 650 2 684 846
24147	--- Organische chemische basisprodukten n.e.g.	x 1 000 EUR -	20 689	18 944	26 413	16 517
2415	--- Kunstmeststoffen en stikstofverbindingen waarvan:	x 1 000 EUR -	69 319	65 788	75 465	79 879
241530	--- Minerale of chemische stikstofhoudende meststoffen	x 1 000 EUR kg N	29 395 70 240 764	26 462 65 659 518	28 699 75 310 453	25 494 72 321 803
24156000	--- Meststoffen van dierlijke of van plantaardige oorsprong	x 1 000 EUR kg	1 996 21 455 859	1 044 12 156 947	1 417 21 154 965	1 394 19 647 778
241580	--- Meststoffen n.e.g. waarvan:	x 1 000 EUR kg	26 744 151 570 172	18 566 99 908 274	28 059 171 711 371	25 365 143 029 357
24158025	---- Meststoffen met stikstof, fosfor en kalium, =< 10 gew.% stikstof	x 1 000 EUR kg	657 1 967 540	555 2 121 593	341 986 418	593 1 438 720

(1) Leveringen m.i.v. aan het buitenland geleverd maakloonwerk.

(2) Statistische classering van producten gekoppeld aan activiteiten - CPA (2-6 cijfers); Prodcou-listj (8 cijfers).

PRODCOM - Leveringen per product

Leveringen (1) in waarde en in hoeveelheid volgens de CPA en de Prodcom-lijst (voorlopige cijfers) - vervolg

Code (2)	Omschrijving	Eenheid	2006			
			Juni	Juli	Augustus	September
2416	- - Kunststoffen in primaire vormen	x 1 000 EUR kg	897 704 853 721 004	831 958 792 416 203	828 764 772 352 701	919 455 822 239 767
241610	--- Polymeren van ethyleen, in primaire vormen waarvan:	x 1 000 EUR kg	207 059 239 876 800	195 323 233 094 908	192 242 215 250 836	209 077 215 786 369
24161035	---- Lineair polyethyleen, relatieve dichtheid < 0,94, in primaire vormen	x 1 000 EUR kg	18 900 16 993 195	19 468 17 075 574	15 273 13 012 382	19 241 16 341 901
241620	--- Polymeren van styreen, in primaire vormen waarvan:	x 1 000 EUR kg	88 697 96 840 427	86 873 94 188 099	89 920 94 376 886	101 007 98 965 308
24162090	---- Polymeren van styreen, in primaire vormen, n.e.g.	x 1 000 EUR kg	11 772 9 034 744	12 291 9 476 207	9 754 8 167 330	11 108 8 624 009
241630	--- Polymeren van vinylchloride of van andere halogeenolefinen, in primaire vormen waarvan:	x 1 000 EUR kg	79 848 85 351 130	68 972 76 311 230	72 556 74 386 712	86 405 90 668 408
24163010	---- Polyvinylchloride, niet gemengd met andere zelfstandigheden, in primaire vormen	x 1 000 EUR kg	63 826 73 032 209	53 288 64 195 395	57 929 63 389 128	68 451 77 289 712
241640	--- Polyethers en polyesters; polycarbonaten, alkyd-epoxyharsen waarvan:	x 1 000 EUR kg	105 127 62 385 656	97 907 56 848 273	91 667 52 641 874	101 050 56 729 013
24164015	---- Polyethyleenglycolen en andere polyetheralcoholen, in primaire vormen	x 1 000 EUR kg	31 386 27 992 318	25 671 24 729 018	21 596 22 080 526	24 282 21 469 752
24164030	---- Epoxyharsen, in primaire vormen	x 1 000 EUR kg	2 067 362 272	1 649 334 282	1 726 332 826	1 836 351 482
24164050	---- Alkydharsen, in primaire vormen	x 1 000 EUR kg	3 259 2 563 646	2 582 2 142 692	3 114 2 351 305	2 651 2 178 392
24164090	---- Andere polyesters, in primaire vormen	x 1 000 EUR kg	15 573 5 937 228	14 364 5 180 154	12 375 4 624 821	15 223 5 831 831
24165	--- Andere kunststoffen in primaire vormen; ionenwisselaars waarvan:	x 1 000 EUR kg	416 752 368 662 311	382 497 331 213 899	382 105 335 125 827	421 686 359 537 899
241651	---- Polymeren van propyleen of van andere olefinen, in primaire vormen	x 1 000 EUR kg	189 049 215 911 468	175 634 193 029 991	165 523 186 112 874	191 093 202 678 711
24165130	----- Polypropyleen, in primaire vormen	x 1 000 EUR kg	158 589 178 032 048	146 526 156 432 680	138 472 151 026 914	163 461 171 003 500
24165150	----- Andere polymeren van propyleen of van andere olefinen, in pr. vormen, n.e.g.	x 1 000 EUR kg	30 460 37 879 420	29 108 36 597 311	27 051 35 085 960	27 633 31 675 211
241653	---- Acrylpolymeren in primaire vormen	x 1 000 EUR kg	35 557 22 297 598	33 407 20 703 295	37 149 23 202 735	33 087 19 225 207
241654	---- Polyamiden in primaire vormen	x 1 000 EUR kg	28 072 15 968 705	28 555 14 647 777	28 168 15 199 988	32 577 16 585 872
24165450	----- Polyamide-6, -11, -12, -6,6, -6,9, -6,10 of -6,12, in primaire vormen	x 1 000 EUR kg	20 853 14 683 238	21 090 13 295 405	22 049 14 081 320	23 650 14 964 800
24165490	----- Andere polyamiden, in primaire vormen	x 1 000 EUR kg	7 220 1 285 467	7 465 1 352 372	6 119 1 118 668	8 927 1 621 072
241656	---- Andere aminoharsen, fenolharsen en polyurethanen, in primaire vormen waarvan:	x 1 000 EUR kg	107 041 61 932 116	96 652 57 655 390	101 395 63 994 835	107 577 66 299 778
24165670	----- Polyurethanen, in primaire vormen	x 1 000 EUR kg	100 223 58 739 015	90 805 54 802 724	96 189 61 488 591	101 529 63 368 986

(1) Leveringen m.i.v. aan het buitenland geleverd maakloonwerk.

(2) Statistische classering van producten gekoppeld aan activiteiten - CPA (2-6 cijfers): Prodcom-lijst (8 cijfers).

**Leveringen (1) in waarde en in hoeveelheid volgens de CPA en de Prodcom-lijst
(voorlopige cijfers) - vervolg**

Code (2)	Omschrijving	Eenheid	2006			
			Juni	Juli	Augustus	September
241658	- - - - Andere kunststoffen in primaire vormen n.e.g.	x 1 000 EUR kg	11 446 9 562 778	9 302 8 769 765	9 266 8 426 552	11 318 9 191 729
24166000	- - - Resten en afval van kunststoffen	x 1 000 EUR kg	221 604 680	386 759 794	274 570 566	231 552 770
241710	- - Synthetische rubber	x 1 000 EUR kg	55 546 30 324 297	47 752 25 236 948	46 216 24 745 035	52 192 28 935 054
24201	- VERDELINGSMIDDELEN EN ANDERE CHEMISCHE PRODUKTEN VOOR DE LANDBOUW WAARVAN:	x 1 000 EUR kg act. subst.	40 354 15 313 878	32 685 13 434 803	35 236 12 824 641	34 190 11 708 052
242014	- - Desinfecteermiddelen	x 1 000 EUR kg act. subst.	1 804 627 068	1 403 575 898	1 646 562 318	1 436 664 180
	waarvan:					
24201430	- - - Ontsmettingsmiddelen op basis van ammonium	x 1 000 EUR kg act. subst.	692 201 839	388 135 211	505 144 710	436 127 702
2430	- VERF, VERNIS E.D., DRUKINKT EN MASTIEK	x 1 000 EUR kg	99 182 35 414 368	78 620 27 386 717	87 785 30 366 771	92 519 32 828 646
24301	- - Verf en vernis op basis van polymeren	x 1 000 EUR kg	54 906 15 196 457	45 037 12 187 750	49 712 13 405 799	50 219 14 120 806
243011	- - - Verf en vernis op basis van acryl- of vinylpolymeren, in een waterig medium	x 1 000 EUR kg	15 020 3 243 399	13 343 2 663 119	13 518 2 896 373	14 158 2 889 728
24301150	- - - - Verf ... op basis van acryl- of vinylpolymeren, in een waterig medium	x 1 000 EUR kg	10 274 2 639 704	8 947 2 207 040	9 846 2 460 260	9 445 2 395 536
24301170	- - - - Andere verf en vernis, gedispergeerd of opgelost in een waterig medium	x 1 000 EUR kg	4 746 603 695	4 396 456 079	3 672 436 113	4 713 494 192
243012	- - - Verf en vernis op basis van polyesters, acryl- of vinylpolymeren, in een niet-waterig medium waarvan:	x 1 000 EUR kg	39 886 11 953 058	31 694 9 524 631	36 194 10 509 426	36 061 11 231 078
24301225	- - - - Verf en vernis op basis van polyesters, indien zij meer dan 50% oplosmiddelen bevatten	x 1 000 EUR kg	616 140 203	506 112 705	607 116 754	435 92 074
24301229	- - - - Andere verf en vernis op basis van polyesters	x 1 000 EUR kg	5 057 1 494 972	3 774 1 147 933	4 186 1 205 345	4 574 1 367 688
24301270	- - - - Verf en vernis: oplossingen	x 1 000 EUR kg	2 579 1 117 994	2 062 846 243	1 655 744 624	2 520 1 043 820
24301290	- - - - Andere verf en vernis op basis van synthetische en gewijzigde natuurlijke polymeren	x 1 000 EUR kg	16 451 4 735 247	12 323 3 681 558	14 517 4 277 492	14 196 4 257 114
24302	- - Andere verf en vernis en soortgelijke produkten; verf voor kunstschilders en drukinkt waarvan:	x 1 000 EUR kg	44 276 20 217 911	33 583 15 198 967	38 074 16 960 972	42 300 18 707 840
24302253	- - - Stopverf en mastiek (kit)	x 1 000 EUR kg	8 241 4 961 835	6 154 3 822 178	6 726 3 997 636	9 254 5 354 531
24302260	- - - Niet-vuurvaste preparaten van de soort gebruikt voor het bestrijken of bepleisteren van metselwerk	x 1 000 EUR kg	1 894 3 158 201	1 289 2 191 334	1 493 2 522 792	1 689 2 672 119
24302273	- - - Organische oplosmiddelen en verdunners op basis van butylacetaat n.e.g.	x 1 000 EUR kg	47 29 103	59 49 716	170 96 008	73 61 837
24302279	- - - Andere organische oplosmiddelen en verdinners, n.e.g.	x 1 000 EUR kg	3 086 1 933 813	2 345 1 642 032	2 511 2 027 267	2 612 1 807 749
243024	- - - Drukinkt	x 1 000 EUR kg	19 791 6 655 220	15 899 4 970 302	17 566 5 365 117	17 518 5 442 427

(1) Leveringen m.i.v. aan het buitenland geleverd maakloonwerk.

(2) Statistische classering van producten gekoppeld aan activiteiten - CPA (2-6 cijfers); Prodcom-lijst (8 cijfers).

PRODCOM - Leveringen per product

Leveringen (1) in waarde en in hoeveelheid volgens de CPA en de Prodcom-lijst (voorlopige cijfers) - vervolg

Code (2)	Omschrijving	Eenheid	2006			
			Juni	Juli	Augustus	September
24302450	---- Zwarte drukinkt	x 1 000 EUR kg	2 252 1 942 124	1 671 1 352 565	1 819 1 546 122	1 810 1 540 100
24302470	---- Andere drukinkt	x 1 000 EUR kg	17 538 4 713 096	14 228 3 617 737	15 747 3 818 995	15 708 3 902 327
244	- FARMACEUTISCHE PRODUKTEN, CHEMISCHE EN BOTANISCHE PRODUKTEN VOOR MEDICINAAL GEBRUIK	x 1 000 EUR -	413 410	342 791	370 334	448 308
2441	- - Farmaceutische grondstoffen	x 1 000 EUR -	18 877	16 048	23 547	26 569
	waarvan:					
244120	--- Lysine, glutaminezuur en zouten daarvan; quaternaire ammoniumzouten en -hydroxyden; fosfoaminolipiden;	x 1 000 EUR kg	7 123 4 671 940	5 673 4 707 427	13 459 4 831 359	11 710 5 331 457
24413	--- Lactonen n.e.g., heterocyclische verbindingen met uitsluitend een of meer stikstofatomen als hetero-atoom,..	x 1 000 EUR kg	5 571 2 075 410	5 614 1 719 443	5 162 2 480 480	5 688 2 633 152
2442	- - Farmaceutische producten	x 1 000 EUR -	394 532	326 744	346 787	421 739
24421	--- Geneesmiddelen	x 1 000 EUR -	226 240	199 187	177 956	230 178
244211	---- Geneesmiddelen bevattende penicillinen of andere antibiotica	x 1 000 EUR -	9 535	9 388	7 612	10 688
244212	---- Geneesmiddelen bevattende hormonen, doch geen antibiotica	x 1 000 EUR -	11 592	8 592	13 593	14 382
244213	---- Geneesmiddelen bevattende alkaloiden of derivaten daarvan, doch geen hormonen of antibiotica	x 1 000 EUR -	205 113	181 208	156 751	205 108
24422	--- Overige farmaceutische producten	x 1 000 EUR -	168 292	127 556	168 830	191 561
	waarvan:					
24422430	---- Watten, gaas, enz., met farmaceutische zelfstandigheden, o.v.k., n.e.g.	x 1 000 EUR -	403	318	264	271
245	- GLYCEROL; ZEEP, WASMIDDELEN, POETS- EN REINIGINGSMIDDELEN, PARFUMS EN KOSMETISCHE ARTIKELEN	x 1 000 EUR -	114 694	107 892	114 788	123 683
2451	- - Glycerol, zeep en wasmiddelen, poets- en reinigingsmiddelen	x 1 000 EUR -	79 384	76 414	79 141	86 604
	waarvan:					
24512090	--- Organische tensioactieve producten n.e.g	x 1 000 EUR kg	2 319 2 816 952	2 324 2 424 332	2 261 2 556 981	2 242 2 640 623
24513	--- Zeep, was- en reinigingsmiddelen	x 1 000 EUR kg	51 108 58 435 800	49 898 57 609 640	52 356 61 207 623	59 755 67 299 371
245131	---- Zeep en als zeep te gebruiken organische tensio-actieve producten en bereidingen waarvan:	x 1 000 EUR kg	2 242 2 299 719	1 716 1 924 045	1 489 1 629 376	1 788 1 970 203
24513179	----- Zeep in andere vormen	x 1 000 EUR kg	889 1 197 528	636 999 822	744 1 008 657	737 987 470
245132	---- Was- en reinigingsmiddelen	x 1 000 EUR kg	48 867 56 136 081	48 182 55 685 595	50 866 59 578 247	57 968 65 329 168
24513240	----- Tensioactieve bereidingen, ook indien zeep bevattend, opgemaakt voor de verkoop in het klein	x 1 000 EUR kg	3 930 7 324 823	3 894 7 356 770	3 986 7 831 167	4 286 8 591 835
24513250	----- Was- en reinigingsmiddelen, o.v.k.	x 1 000 EUR kg	33 166 36 613 253	33 962 37 521 773	36 875 41 001 432	42 737 45 148 221

(1) Leveringen m.i.v. aan het buitenland geleverd maakloonwerk.

(2) Statistische classering van producten gekoppeld aan activiteiten - CPA (2-6 cijfers); Prodcom-lijst (8 cijfers).

**Leveringen (1) in waarde en in hoeveelheid volgens de CPA en de Prodcom-lijst
(voorlopige cijfers) - vervolg**

Code (2)	Omschrijving	Eenheid	2006			
			Juni	Juli	Augustus	September
24513260	----- Tensioactieve bereidingen, excl. organische tensioactieve producten n.o.v.k.	x 1 000 EUR kg	1 536 796 687	1 329 773 855	1 295 664 505	1 393 719 368
24513270	----- Was- en reinigingsmiddelen, n.o.v.k.	x 1 000 EUR kg	10 235 11 401 318	8 997 10 033 197	8 710 10 081 143	9 552 10 869 744
24514	--- Deodorantia en was	x 1 000 EUR -	1 899	1 850	1 703	1 699
	waarvan:					
24514100	---- Prep. voor het parfumeren van of het neutraliseren van geuren in vertrekken	x 1 000 EUR -	222	203	176	155
245143	---- Schoensmeer, boenwas, poetsmiddelen voor carrosserieën, glas of metaal	x 1 000 EUR kg	831 605 644	596 427 895	604 393 053	607 413 008
	waarvan:					
24514383	----- Poetsmiddelen voor metalen	x 1 000 EUR kg	61 10 106	35 6 604	61 10 445	50 8 640
24521	- - Parfums en cosmetische artikelen	x 1 000 EUR -	35 309	31 478	35 647	37 079
	waarvan:					
24521400	--- Poeder, ook indien geperst, voor cosmetisch/toiletgebruik	x 1 000 EUR -	443	243	204	208
24521500	--- Andere schoonheidsmiddelen	x 1 000 EUR -	15 175	12 210	15 201	15 824
245219	--- Scheermiddelen; deodorantia voor lichaamsverzorging; badpreparaten; andere parfumerieën, toiletartikelen neg waarvan:	x 1 000 EUR -	2 577	2 273	2 554	2 783
24521950	---- Deodorantia voor lichaamsverzorging en antitranspiratiemiddelen	x 1 000 EUR -	658	523	652	644
24521970	---- Geparfumeerde badzouten en andere badpreparaten	x 1 000 EUR -	1 461	1 321	1 496	1 589
246	- OVERIGE CHEMISCHE PRODUCTEN	x 1 000 EUR -	281 010	235 507	257 602	264 523
	WAARVAN:					
246310	- - Etherische oliën; mengsels van reukstoffen	x 1 000 EUR kg	8 250 2 289 995	8 155 1 922 926	7 946 2 037 706	6 505 1 610 440
24641200	- - Emulsies voor gevoelige lagen, voor fotografisch gebruik	x 1 000 EUR kg	11 463 6 740 779	8 458 4 864 754	8 146 4 535 101	10 615 6 076 414
2466	- - Andere chemische producten n.e.g.	x 1 000 EUR kg	168 590 146 591 793	146 720 124 738 846	157 628 134 320 732	157 578 135 142 412
	waarvan:					
24663	--- Smeermiddelen; additieven; antivriespreparaten	x 1 000 EUR kg	89 961 90 810 156	74 933 76 330 631	84 995 85 066 637	82 151 83 473 775
	waarvan:					
246631	---- Smeermiddelen	x 1 000 EUR kg	83 672 70 066 192	69 985 57 646 958	78 966 64 947 708	75 605 63 628 145
	waarvan:					
24663157	----- Andere smeermiddelen < 70 gew. % (aard)olie, of => 70 gew. % (aard)olie indien karakter niet door olie bepaald wordt	x 1 000 EUR kg	51 304 45 783 541	44 320 38 108 709	50 367 45 545 120	45 648 42 989 237
24663270	---- Additieven voor smeerolie	x 1 000 EUR kg	3 642 17 234 870	3 161 16 021 735	3 422 15 756 298	3 590 15 144 512
246642	--- Modeleerpasta's; tandtechnische waspreparaten en andere preparaten voor tandtechnisch gebruik, ...	x 1 000 EUR kg	7 180 115 088	5 109 69 297	5 711 142 491	5 643 582 015
246645	--- Appreteermiddelen, middelen voor het versnellen van het verproces of van het fixeren van kleurstoffen e.d.	x 1 000 EUR kg	3 188 3 614 089	2 455 2 648 753	2 857 3 739 063	3 283 4 001 248

(1) Leveringen m.i.v. aan het buitenland geleverd maakloonwerk.

(2) Statistische classering van producten gekoppeld aan activiteiten - CPA (2-6 cijfers); Prodcom-lijst (8 cijfers).

PRODCOM - Leveringen per product

Leveringen (1) in waarde en in hoeveelheid volgens de CPA en de Prodcom-lijst (voorlopige cijfers) - vervolg

Code (2)	Omschrijving	Eenheid	2006			
			Juni	Juli	Augustus	September
246646	--- Beitspreparaten; vloeimiddelen; bereide rubbervulcanisatieversnellers; weekmakers en dergelijke waarvan:	x 1 000 EUR kg	30 947 12 413 339	33 288 12 474 195	32 184 10 834 936	30 663 13 764 554
24664620	---- Preparaten voor het beitsen van metalen	x 1 000 EUR kg	1 345 437 352	895 272 023	856 268 734	1 059 352 643
24664650	--- Bereide antioxydanten en stabilisatiemiddelen voor rubber of voor kunststof	x 1 000 EUR kg	18 909 6 276 677	15 859 5 865 491	14 361 5 226 914	18 541 6 690 676
246647	--- Bereide bindmiddelen voor gietvormen of voor gietkernen; chemische producten en residuen van de chemische of van	x 1 000 EUR kg	2 906 6 562 038	2 046 4 448 626	2 452 5 202 136	2 254 4 813 480
246648	--- Diverse andere chemische producten n.e.g. waarvan:	x 1 000 EUR kg	27 318 24 976 973	23 342 23 064 076	23 657 23 675 185	27 027 22 483 148
24664857	---- Mengsels van mono-, di- en trivetzure esters van glycerol	x 1 000 EUR kg	1 891 1 647 700	1 813 1 585 141	1 545 1 322 238	1 697 1 484 960
24664867	---- Vlamwerende, waterwerende en andere preparaten voor de bescherming van bouwwerken	x 1 000 EUR kg	1 704 1 056 741	1 155 823 658	1 345 884 818	1 177 842 989
2470	- SYNTHETISCHE OF KUNSTMATIGE VEZELS WAARVAN:	x 1 000 EUR kg	51 069 28 046 111	42 382 22 092 844	35 963 18 693 111	56 185 29 445 949
247011	-- Kabel van synthetische filamenten; synthetische stapelvezels, niet gekaard en niet gekamd	x 1 000 EUR kg	14 975 10 961 524	12 686 9 307 156	10 369 7 403 815	15 624 11 414 468
24701195	--- Synthetisch werk en stapelvezels van PP (excl. gekaard, gekamd of op andere wijze bewerkt voor het spinnen)	x 1 000 EUR kg	5 136 3 725 088	5 034 3 682 398	2 703 1 882 184	5 109 3 620 750
24701197	--- Overig synthetisch werk en stapelvezels (excl. gekaard, gekamd of op andere wijze bewerkt voor het spinnen)	x 1 000 EUR kg	9 839 7 236 436	7 652 5 624 758	7 666 5 521 631	10 515 7 793 718
247013	-- Getextureerde garens en andere garens, eendraads waarvan:	x 1 000 EUR kg	21 401 11 169 961	19 046 8 486 493	15 653 7 002 468	28 736 13 022 487
24701323	--- Getextureerde garens van polypropyleen (excl. naai garens)	x 1 000 EUR kg	16 562 7 957 510	13 061 6 212 843	10 353 4 928 209	20 198 9 742 703
25	PRODUKTEN VAN RUBBER OF KUNSTSTOF	x 1 000 EUR -	508 759	404 901	407 012	502 685
251	- PRODUKTEN VAN RUBBER WAARVAN:	x 1 000 EUR -	48 021	38 625	36 997	49 203
2513	-- Overige producten van rubber waarvan:	x 1 000 EUR kg	44 388 19 332 270	34 969 13 566 174	32 005 15 838 016	45 486 18 891 520
251320	--- Niet-ge vulcaniseerde rubber en artikelen daarvan; gevulcaniseerde rubber (niet gehard) waarvan:	x 1 000 EUR kg	26 989 15 674 727	22 628 11 792 217	19 728 12 805 638	28 424 16 263 727
25132070	---- Platen, vellen en strippen van gevulcaniseerde rubber	x 1 000 EUR kg	13 708 3 587 491	12 414 3 200 625	9 703 2 504 371	14 792 3 800 631
25132087	---- Staven en profielen van niet-geharde gevulcaniseerd rubber zonder celstructuur	x 1 000 EUR kg	1 818 1 798 082	1 090 949 374	1 685 1 603 525	2 445 2 224 612
25133070	--- Buizen en slangen, van gevulcaniseerde rubber, met hulpstukken	x 1 000 EUR kg	742 76 458	544 54 561	407 40 479	739 73 538
25137	--- Artikelen van gevulcaniseerde rubber n.e.g., geharde rubber, werken van geharde rubber waarvan:	x 1 000 EUR kg	9 646 2 620 177	6 849 1 080 282	7 394 2 318 933	9 192 1 555 757
25137323	---- Pakking- en sluitringen, van gevulcaniseerde rubber	x 1 000 EUR kg	2 763 234 952	2 124 174 807	1 778 158 717	2 441 210 905

(1) Leveringen m.i.v. aan het buitenland geleverd maakloonwerk.

(2) Statistische classering van producten gekoppeld aan activiteiten - CPA (2-6 cijfers); Prodcom-lijst (8 cijfers).

**Leveringen (1) in waarde en in hoeveelheid volgens de CPA en de Prodcorm-lijst
(voorlopige cijfers) - vervolg**

Code (2)	Omschrijving	Eenheid	2006			
			Juni	Juli	Augustus	September
25137360	--- Andere artikelen van niet-geharde ge vulcaniseerde rubber	x 1 000 EUR kg	1 354 1 686 998	1 453 538 989	1 219 1 621 369	1 369 667 640
252	- PRODUKTEN VAN KUNSTSTOF	x 1 000 EUR -	460 738	366 276	370 016	453 482
2521	- - Platen, vellen, buizen en profielen, van kunststof	x 1 000 EUR kg	202 600 78 279 242	165 239 60 783 391	159 837 58 638 200	201 034 75 744 685
252110	--- Monofilament dikker dan 1 mm, alsmede staven en profielen, van kunststof waarvan:	x 1 000 EUR kg	25 316 10 524 733	20 752 8 968 752	19 041 7 680 368	25 754 11 299 564
25211070	---- Monofilament > 1 mm, staven en profielen, van polymeren van vinylchloride	x 1 000 EUR kg	18 331 7 845 984	15 244 6 774 895	14 158 5 840 919	18 863 8 822 505
25212	--- Buizen, slangen en hulpstukken daarvoor, van kunststof	x 1 000 EUR kg	27 562 9 850 941	18 771 5 916 091	25 005 8 864 800	27 999 10 821 216
252121	---- Kunst Darmen van geharde proteïne of van cellulosekunststof; stijve buizen en slangen van kunststof waarvan:	x 1 000 EUR kg	15 365 7 350 070	10 196 4 190 677	15 700 6 973 078	16 061 8 528 934
25212157	---- Stijve buizen en slangen, van polymeren van vinylchloride	x 1 000 EUR kg	5 223 4 305 852	2 474 2 207 564	5 298 4 203 023	5 496 4 486 741
252122	---- Andere buizen, slangen en hulpstukken van kunststof waarvan:	x 1 000 EUR kg	12 196 2 500 871	8 574 1 725 414	9 306 1 891 722	11 938 2 292 282
25212220	---- Flexibele buizen en slangen, met een drukweerstand >= 27,6 MPa	x 1 000 EUR kg	4 057 443 055	2 789 289 884	3 377 344 846	3 821 406 594
25212235	---- Niet-versterkte buizen en slangen, zonder hulpstukken, n.e.g.	x 1 000 EUR kg	4 946 1 744 878	3 587 1 246 452	3 081 1 292 597	4 562 1 549 857
252130	--- Platen, vellen, foliën, stroken en strippen, van kunststof, niet gecombineerd met andere stoffen waarvan:	x 1 000 EUR kg	99 507 44 328 159	87 167 35 704 253	76 849 31 381 280	96 245 39 326 182
25213010	---- Platen, van polymeren van ethyleen, niet versterkt, dik <= 0,125 mm	x 1 000 EUR kg	29 874 15 398 199	22 073 10 836 143	22 154 10 965 686	25 923 12 925 906
25213017	---- Platen, van polymeren van ethyleen, niet versterkt, dik > 0,125 mm	x 1 000 EUR kg	6 459 2 442 929	7 054 2 976 903	4 723 1 934 383	6 839 2 705 367
25213021	---- Platen, van biaxiaal gerichte polymeren van propyleen, dik <= 0,10 mm	x 1 000 EUR kg	25 272 10 642 671	24 462 8 942 070	20 784 7 232 119	24 674 9 060 891
25213029	---- Andere stroken, dik > 0,10 mm	x 1 000 EUR kg	2 816 1 309 323	2 575 1 187 088	1 765 775 908	3 092 1 459 998
25213030	---- Platen ..., van polymeren van styreen, niet versterkt, enz.	x 1 000 EUR kg	6 227 4 769 927	5 843 3 533 781	3 998 3 163 211	5 854 3 733 708
25213036	---- Platen, vellen, foliën, stroken en strippen, van polymeren van vinylchloride, bevattende >= 6 %	x 1 000 EUR kg	370 299 082	363 196 829	257 200 862	437 353 361
25213038	---- Platen, vellen, foliën, stroken en strippen, van polymeren van vinylchloride, bevattende < 6 %	x 1 000 EUR kg	1 511 668 493	788 352 173	1 059 476 831	1 279 555 357
25213053	---- Platen, van polymethylmethacrylaat, niet versterkt, enz.	x 1 000 EUR kg	483 88 522	159 35 539	232 79 762	220 70 295
25214	--- Andere platen, vellen, foliën, stroken en strippen, van kunststof	x 1 000 EUR kg	50 215 13 575 409	38 549 10 194 295	38 942 10 711 752	51 036 14 297 723
252141	---- Andere platen, vellen, foliën, stroken en strippen, van kunststof, met celstructuur waarvan:	x 1 000 EUR kg	35 832 9 973 389	28 178 7 671 410	27 215 7 845 354	35 170 10 363 831

(1) Leveringen m.i.v. aan het buitenland geleverd maakloonwerk.

(2) Statistische classering van producten gekoppeld aan activiteiten - CPA (2-6 cijfers): Prodcorm-lijst (8 cijfers).

PRODCOM - Leveringen per product

Leveringen (1) in waarde en in hoeveelheid volgens de CPA en de Prodcom-lijst (voorlopige cijfers) - vervolg

Code (2)	Omschrijving	Eenheid	2006			
			Juni	Juli	Augustus	September
25214150	----- Platen, enz. met celstructuur, van polymeren van urethanen	x 1 000 EUR kg	24 732 6 621 400	18 941 4 966 453	17 888 4 840 431	24 030 6 815 278
252142	---- Andere platen, vellen, foliën, stroken en strippen, van kunststof, zonder celstructuur waarvan:	x 1 000 EUR kg	14 383 3 602 020	10 371 2 522 885	11 726 2 866 398	15 865 3 933 892
25214279	----- Andere platen, vellen, foliën en strip van polymerisatieproducten	x 1 000 EUR kg	2 831 600 358	2 514 550 688	2 037 351 348	3 566 630 390
25221	-- Verpakkingsmateriaal van kunststof	x 1 000 EUR -	80 735	67 929	69 917	72 817
25221100	--- Zakken van polymeren van ethyleen	x 1 000 EUR kg	8 079 3 581 236	5 920 2 606 307	6 286 2 829 777	8 255 3 586 096
25221200	--- Zakken van andere kunststof (excl. ethyleen)	x 1 000 EUR kg	688 254 224	354 123 368	582 213 379	674 241 211
25221300	--- Dozen, bakken, kisten en dergelijke artikelen, van kunststof	x 1 000 EUR kg	25 281 8 850 101	20 818 7 399 618	21 403 7 179 684	21 140 6 809 718
252214	--- Flessen, flacons en dergelijke artikelen van kunststof	x 1 000 EUR p/st	31 282 534 444 803	28 181 485 770 187	27 946 531 844 077	26 872 464 959 260
25221450	---- Flessen, flacons en dergelijke artikelen, van kunststof, =< 2 l	x 1 000 EUR p/st	26 387 525 340 452	24 487 477 263 271	24 485 523 891 523	22 531 454 167 469
25221470	---- Flessen, flacons en dergelijke artikelen, van kunststof, > 2 l	x 1 000 EUR p/st	4 895 9 104 351	3 693 8 506 916	3 461 7 952 554	4 341 10 791 791
252215	--- Ander verpakkingsmateriaal van kunststof waarvan:	x 1 000 EUR -	15 405	12 656	13 700	15 877
25221527	---- Stoppen, deksels en andere sluitingen, van kunststof	x 1 000 EUR kg	4 487 1 057 735	3 720 829 879	3 682 848 639	3 816 839 231
25221540	---- Andere artikelen voor vervoer of verpakking, van kunststof	x 1 000 EUR p/st	10 626 413 078 208	8 700 224 585 625	9 810 243 305 033	11 722 324 669 721
2523	-- Kunststofartikelen voor de bouw	x 1 000 EUR -	67 606	40 733	48 919	66 143
	waarvan:					
25231300	--- Reservoirs ... e.d. bergingsmiddelen, inhoud > 300 l, van kunststof	x 1 000 EUR kg	1 639 2 211 413	582 432 961	854 1 025 132	978 1 152 626
252314	--- Deuren en ramen, alsmede kozijnen daarvoor en drempels voor deuren; blinden, jaloezieën en dergelijke	x 1 000 EUR -	37 335	16 375	26 798	36 605
25231450	---- Deuren en ramen, kozijnen en drempels, van kunststof	x 1 000 EUR p/st	34 286 204 692	14 623 103 491	24 805 152 044	34 241 193 437
25231470	---- Blinden, jaloezieën, rolluiken en dergelijke artikelen alsmede delen, van kunststof	x 1 000 EUR kg	3 049 637 535	1 752 491 255	1 993 345 960	2 364 521 363
252315	--- Andere kunststofartikelen voor de bouw n.e.g.	x 1 000 EUR kg	9 714 4 730 597	7 505 3 208 176	7 497 3 146 207	8 492 3 982 070
25231550	---- Garnituren en beslag, om blijvend te worden bevestigd, van kunststof	x 1 000 EUR kg	5 687 2 480 844	4 251 1 599 831	4 010 1 613 909	4 688 1 962 390
25231590	---- Andere artikelen van kunststof voor de bouw	x 1 000 EUR kg	4 027 2 249 753	3 255 1 608 345	3 487 1 532 298	3 804 2 019 680
2524	-- Overige producten van kunststof	x 1 000 EUR -	109 797	92 376	91 342	113 488

(1) Leveringen m.i.v. aan het buitenland geleverd maakloonwerk.

(2) Statistische classering van producten gekoppeld aan activiteiten - CPA (2-6 cijfers): Prodcom-lijst (8 cijfers).

Leveringen (1) in waarde en in hoeveelheid volgens de CPA en de Prodcom-lijst (voorlopige cijfers) - vervolg

Code (2)	Omschrijving	Eenheid	2006			
			Juni	Juli	Augustus	September
25242	--- Andere producten van kunststof n.e.g.	x 1 000 EUR	95 108	79 790	79 597	97 847
	waarvan:	-				
252421	---- Platen, vellen, foliën, strippen en andere platte producten van kunststof, zelfklevend, op rollen, met een breedte	x 1 000 EUR kg	10 014 1 239 472	7 643 1 005 688	6 412 816 576	10 377 1 319 890
252422	--- Andere zelfklevende band, platen, strippen, vellen, foliën, op rollen, en andere platte producten van kunststof waarvan:	x 1 000 EUR kg	15 890 2 597 043	10 849 1 651 476	9 371 1 469 939	14 285 2 137 258
25242270	---- Platen, van polymerisatieproducten verkregen door additie, op rollen met een breedte > 20cm	x 1 000 EUR kg	7 971 1 393 179	5 926 937 479	4 372 722 978	6 964 1 133 852
252423	---- Vaatwerk, andere huishoudelijke artikelen en toiletartikelen, van kunststof waarvan:	x 1 000 EUR kg	12 031 2 876 344	11 622 2 883 047	13 095 3 106 169	13 778 3 179 823
25242320	----- Keuken- en tafelgerei van kunststof	x 1 000 EUR kg	8 637 1 799 440	7 978 1 719 026	8 856 1 853 829	9 891 2 026 094
252428	---- Beslag voor meubelen, carrosserieën en dergelijke, versieringsvoorwerpen e.d. van kunststof waarvan:	x 1 000 EUR -	39 982	34 644	33 469	40 872
25242870	---- Andere artikelen van kunststof en artikelen van ander materiaal	x 1 000 EUR -	32 250	28 643	27 119	33 854
252490	--- Vervaardiging van kunststofartikelen	x 1 000 EUR -	14 689	12 585	11 745	15 641
	waarvan:					
25249010	---- Delen van kunststof voor machines, kernreactoren, stoomketels, mechanieke werktuigen	x 1 000 EUR -	2 979	2 493	2 565	2 750
25249030	---- Delen van kunststof voor zend- of ontvangapparaten, radio- en televisietoestellen	x 1 000 EUR -	1 877	1 953	1 817	2 465
25249060	---- Delen van kunststof voor voertuigen voor vervoer over land	x 1 000 EUR -	3 352	3 155	3 156	4 235
25249093	---- Delen van kunststof voor andere elektrische toestellen en apparaten	x 1 000 EUR -	2 064	1 698	1 707	1 902
26	OVERIGE NIET-METAALHOUDENDE MINERALE PRODUKTEN	x 1 000 EUR -	562 283	353 271	446 238	548 162
	WAARVAN:					
261	- GLAS EN PRODUKTEN VAN GLAS	x 1 000 EUR -	153 082	121 895	118 672	155 558
26111	- - Vuurgepolijst glas ("float glass")	x 1 000 EUR m2	33 843 8 164 435	27 648 6 530 871	26 769 6 419 599	34 043 8 118 147
	waarvan:					
26111280	--- Ander vuurgepolijst, geslepen of gepolijst glas, n.e.g.	x 1 000 EUR m2	10 903 3 288 167	9 185 2 781 656	10 193 2 894 066	10 146 2 947 268
26121	- - Gevormd en bewerkt vlakglas	x 1 000 EUR -	59 265	42 417	39 405	60 194
261211	--- Glas, in platen, gebogen, met schuin geslepen randen, gegraveerd, van gaten voorzien, geëmailleerd, enz.	x 1 000 EUR kg	2 178 1 275 787	1 125 822 429	1 396 1 006 033	1 930 1 499 634
261212	--- Veiligheidsglas	x 1 000 EUR -	31 106	27 846	19 101	31 545
	waarvan:					
26121230	---- Veiligheidsglas bestaande uit geharde glasplaten, n.e.g.	x 1 000 EUR m2	1 295 41 375	854 38 787	959 31 498	1 179 42 945
26121255	---- Veiligheidsglas bestaande uit opeengekitte glasplaten, voor automobielen	x 1 000 EUR kg	7 489 2 304 503	8 556 2 764 844	5 196 1 781 171	9 629 2 956 438

(1) Leveringen m.i.v. aan het buitenland geleverd maakloonwerk.

(2) Statistische classering van producten gekoppeld aan activiteiten - CPA (2-6 cijfers); Prodcom-lijst (8 cijfers).

PRODCOM - Leveringen per product

Leveringen (1) in waarde en in hoeveelheid volgens de CPA en de Prodcom-lijst (voorlopige cijfers) - vervolg

Code (2)	Omschrijving	Eenheid	2006			
			Juni	Juli	Augustus	September
26121270	--- Veiligheidsglas bestaande uit opeengekittte glasplaten, n.e.g.	x 1 000 EUR m2	11 639 888 318	9 605 762 377	6 943 465 171	12 237 847 071
261213	--- Spiegels van glas; meerwandig glas voor isoleringsdoeleinden waarvan:	x 1 000 EUR -	25 980	13 446	18 908	26 719
26121330	--- Meerwandig glas voor isoleringsdoeleinden	x 1 000 EUR m2	19 826 539 612	9 433 239 660	15 156 424 128	20 488 529 627
26131	-- Holgas	x 1 000 EUR p/st	12 246 49 653 592	12 935 49 378 879	10 029 40 993 967	11 228 47 727 837
26141	-- Glasvezels	x 1 000 EUR kg	30 947 26 352 094	25 047 21 895 763	25 688 22 170 462	33 206 28 182 618
2615	-- Overig bewerkt glas, inclusief technisch glaswerk	x 1 000 EUR -	16 781	13 848	16 780	16 887
26151	--- Overig half-afgewerkt glas	x 1 000 EUR kg	11 852 14 379 957	10 355 11 652 948	12 295 14 080 623	11 852 16 855 544
26152	--- Technisch en ander glaswerk	x 1 000 EUR -	4 929	3 493	4 486	5 035
26261300	- VUURVAST CEMENT/MORTEL/BETON EN DERGELIJKE VUURVASTE PREPARATEN, N.E.G.	x 1 000 EUR kg	1 789 3 080 132	1 338 2 188 401	1 667 2 460 270	1 631 2 255 663
26401	- BAKSTENEN, TEGELS EN ANDER BOUWMATERIAAL, VAN GEBAKKEN KLEI WAARVAN:	x 1 000 EUR -	37 925	23 303	34 147	36 776
26401113	-- Bakstenen voor binnenmuren	x 1 000 EUR m3	7 738 141 174	4 703 84 853	7 512 134 765	8 305 158 496
26401115	-- Gevelstenen	x 1 000 EUR m3	21 249 125 945	13 207 77 873	19 320 112 664	20 345 118 729
265	- CEMENT, KALK EN GIPS WAARVAN:	x 1 000 EUR kg	77 428 1 128 708 179	49 213 689 657 087	61 362 886 859 707	71 343 997 967 614
26511	-- Cement waarvan:	x 1 000 EUR kg	55 915 895 885 887	31 915 501 894 682	42 631 684 723 920	50 477 776 116 154
26511290	--- Ander hydraulisch cement	x 1 000 EUR kg	23 236 374 386 000	13 360 216 748 090	17 383 278 698 000	20 743 332 969 340
26521033	-- Ongebluste kalk	x 1 000 EUR kg	12 508 159 456 632	11 122 141 088 637	11 153 139 305 698	12 166 152 544 128
266	- WERKEN VAN BETON, GIPS EN CEMENT	x 1 000 EUR -	214 202	113 231	168 443	204 425
2661	-- Werken van beton voor de bouw	x 1 000 EUR -	119 765	59 919	94 471	110 422
26611	--- Werken van beton voor de bouw	x 1 000 EUR kg	115 449 1 380 284 351	57 917 758 773 776	90 262 1 092 066 904	106 556 1 258 980 606
266111	---- Dakpannen, tegels, bouwstenen en dergelijke artikelen, van cement, van beton of van kunststeen	x 1 000 EUR kg	36 667 602 406 683	20 098 335 280 248	28 698 509 141 651	30 656 549 708 237
26611130	---- - Blokken en stenen voor het bouwbedrijf, van cement, beton of kunststeen	x 1 000 EUR kg	10 377 245 572 473	6 243 157 188 586	9 523 241 157 737	9 429 238 187 380
26611150	---- - Tegels en dergelijke artikelen, van cement, beton of kunststeen	x 1 000 EUR kg	26 291 356 834 210	13 855 178 091 662	19 175 267 983 914	21 226 311 520 857

(1) Leveringen m.i.v. aan het buitenland geleverd maakloonwerk.

(2) Statistische classering van producten gekoppeld aan activiteiten - CPA (2-6 cijfers): Prodcom-lijst (8 cijfers).

**Leveringen (1) in waarde en in hoeveelheid volgens de CPA en de Prodcou-lijst
(voorlopige cijfers) - vervolg**

Code (2)	Omschrijving	Eenheid	2006			
			Juni	Juli	Augustus	September
26611200	--- Geprefabriceerde bouwelementen van cement, beton of kunststeen	x 1 000 EUR kq	72 795 727 373 389	36 216 410 819 912	56 417 536 279 239	69 925 657 156 179
26611300	--- Buizen van cement, beton of kunststeen	x 1 000 EUR kq	5 987 50 504 279	1 604 12 673 616	5 147 46 646 014	5 975 52 116 190
26612000	--- Geprefabriceerde bouwwerken van cement	x 1 000 EUR -	4 316	2 001	4 209	3 866
266210	- - Werken van gips voor de bouw	x 1 000 EUR m2	11 565 6 923 767	7 191 4 609 309	9 369 5 568 267	10 206 6 015 410
26631000	- - Stortklaar beton	x 1 000 EUR kq	62 941 2 360 955 089	32 065 1 157 211 532	47 916 1 787 385 081	61 165 2 287 109 647
26641000	- - Fabrieksmatig vervaardigde mortel	x 1 000 EUR kq	4 667 84 170 378	3 272 57 257 008	4 353 90 892 169	5 751 115 434 915
26651	- - Artikelen van vezelcement	x 1 000 EUR -	10 029	7 234	8 075	10 436
26661	- - Andere werken van gips, beton en cement	x 1 000 EUR kq	5 234 34 489 691	3 551 22 453 326	4 259 26 029 006	6 446 37 006 930
26701	- GEHOUDEN, BEWERKT EN AFGEWERKT BOUW- EN SIERSTEEN EN WERKEN DAARVAN	x 1 000 EUR kq	26 489 175 532 683	8 701 102 979 940	20 652 132 787 189	24 846 149 264 180
26701100	- - Marmer, travertijn, albast, behakt/bezaagd, platte/effen kanten, anders bew.	x 1 000 EUR kq	3 283 1 856 355	1 541 824 789	2 521 1 429 916	3 918 2 173 445
267012	- - Andere werken van steen, bewerkte steen daaronder begrepen; andere korrels en splinters, kunstmatig gekleurd waarvan:	x 1 000 EUR kq	23 207 173 676 328	7 160 102 155 151	18 131 131 357 273	20 928 147 090 735
26701210	--- Stenen voor bestrating, plaveien ..., van natuursteen (excl. leisteen)	x 1 000 EUR kq	2 958 42 993 801	495 12 177 867	2 238 31 772 088	2 469 37 448 921
26701240	--- Andere kalksteen, n.e.g., behakt/bezaagd, platte/effen kanten, anders bewerkt	x 1 000 EUR kq	6 427 7 834 128	1 534 1 765 649	5 138 6 930 967	5 613 6 970 690
26701260	--- Graniet, behakt/bezaagd, platte/effen kanten, anders bewerkt	x 1 000 EUR kq	11 409 14 496 316	3 800 4 739 952	8 844 11 503 527	10 681 12 150 870
268	- ANDERE NIET-METAALHOUDENDE MINERALE PRODUCTEN	x 1 000 EUR -	41 429	27 279	35 041	42 848
26811	- - Schuur-, slijp- en polijstmiddelen	x 1 000 EUR -	1 197	991	1 283	1 203
26821	- - Overige niet-metaalhoudende minerale producten n.e.g. waarvan:	x 1 000 EUR -	40 232	26 288	33 757	41 646
26821253	--- Dakbedekkingsmateriaal of dampdichte vliezen gebaseerd op bitumen in rollen	x 1 000 EUR m2	17 012 5 983 553	9 479 3 172 832	14 551 5 077 021	17 067 5 945 916
268216	--- Niet-metaalhoudende minerale producten n.e.g. waarvan:	x 1 000 EUR kq	11 402 34 215 768	8 457 17 263 833	8 461 27 385 397	12 371 27 709 608
26821630	--- Mengsels en werken van minerale stoffen voor warmte-isolering, geluiddemping	x 1 000 EUR kq	9 050 9 234 610	6 945 7 595 804	6 152 5 696 512	9 779 9 568 073
27	VERVAARDIGING VAN METALEN IN PRIMAIRE VO RM	x 1 000 EUR -	1 996 711	1 420 255	1 354 877	1 796 296
2710	- VERVAARDIGING VAN IJZER EN STAAL EN VAN FERROLEGERINGEN WAARVAN:	x 1 000 EUR -	1 269 142	837 774	774 102	1 081 269

(1) Leveringen m.i.v. aan het buitenland geleverd maakloonwerk.

(2) Statistische classering van producten gekoppeld aan activiteiten - CPA (2-6 cijfers); Prodcou-lijst (8 cijfers).

PRODCOM - Leveringen per product

Leveringen (1) in waarde en in hoeveelheid volgens de CPA en de Prodcom-lijst (voorlopige cijfers) - vervolg

Code (2)	Omschrijving	Eenheid	2006			
			Juni	Juli	Augustus	September
27101	- - Producten van ijzer en staal, in primaire vormen; slakken, wasschiffers en afval, van ijzer en van staal	x 1 000 EUR kg	10 868 220 889 397	7 003 164 540 124	4 782 186 821 256	8 111 259 434 042
271060	- - Warmgewalste platte producten van staal, doch niet van roestvrij of van snelstaal	x 1 000 EUR kg	292 208 620 091 464	246 347 533 098 133	224 805 480 482 989	298 003 657 186 557
27108	- - Warmgewalst walsdraad en warmgewalste staven	x 1 000 EUR kg	34 786 100 135 903	33 912 84 639 834	34 362 92 493 389	36 225 100 661 461
272	- BUIZEN	x 1 000 EUR kg	17 888 16 779 534	14 272 13 752 373	12 205 11 323 015	16 915 16 265 059
	WAARVAN:					
272220	- - Hulpstukken (fittings) voor buisleidingen, van ijzer of van staal, n.e.g.	x 1 000 EUR kg	3 037 1 123 310	2 714 955 667	2 380 857 987	2 813 931 906
273	- OVERIG IJZER EN STAAL EN NIET-EGKS-FERROLEGERINGEN	x 1 000 EUR kg	106 480 115 603 642	82 201 83 158 341	84 189 85 030 271	110 056 108 828 073
2731	- - Koud getrokken produkten	x 1 000 EUR kg	3 413 5 397 881	2 981 4 535 136	1 229 2 011 949	3 514 5 121 163
2732	- - Koud gewalst bandstaal	x 1 000 EUR kg	24 082 32 161 990	19 636 22 920 237	19 819 23 040 642	26 276 30 735 154
273210	- - - Koudgewalste platte producten van staal, niet bekleed, met een breedte van minder dan 600 mm	x 1 000 EUR kg	11 868 13 425 537	9 495 8 571 231	10 056 10 011 465	13 898 13 565 158
273220	- - - Koudgewalste platte producten van staal, geplateerd of bekleed, met een breedte van minder dan 600 mm	x 1 000 EUR kg	12 214 18 736 453	10 141 14 349 006	9 763 13 029 177	12 379 17 169 996
27331	- - Koud gevormde of koud gefelste produkten van ijzer, van niet-gelegeerd staal of van roestvrij	x 1 000 EUR kg	26 777 23 496 944	20 902 17 761 757	20 459 17 821 305	27 221 22 280 224
27341	- - Draad	x 1 000 EUR kg	52 208 54 546 827	38 681 37 941 211	42 683 42 156 375	53 045 50 691 532
	waarvan:					
27341130	- - - Draad van niet-gelegeerd staal, C < 0,25%	x 1 000 EUR kg	24 209 36 662 862	16 763 24 391 624	20 317 29 157 767	23 441 33 407 676
274	- NON-FERRO METALEN	x 1 000 EUR kg	574 039 146 352 496	466 907 114 029 217	464 265 110 555 784	561 552 134 600 948
	WAARVAN:					
274222	- - Staven en profielen, van aluminium	x 1 000 EUR kg	45 376 14 177 145	30 966 9 678 851	36 094 11 079 237	46 324 14 164 854
27422500	- - Bladaluminium, dikte (zonder onderlaag) =< 0,2 mm	x 1 000 EUR kg	5 426 1 366 941	4 813 1 246 671	4 954 1 232 905	5 438 1 388 057
274226	- - Buizen en pijpen, alsmede hulpstukken (fittings) voor buisleidingen, van aluminium	x 1 000 EUR kg	14 332 3 659 694	10 768 2 881 918	10 824 2 713 846	13 796 3 508 664
2743	- - Lood, zink en tin en werken daarvan	x 1 000 EUR kg	94 793 51 917 140	83 968 39 547 938	75 647 35 725 267	96 413 45 830 186
2744	- - Werken van koper	x 1 000 EUR kg	266 746 48 717 339	224 735 38 863 954	222 542 38 247 270	259 529 46 478 065
2745	- - Werken van andere non-ferrometalen	x 1 000 EUR kg	20 686 1 106 034	17 076 917 228	18 238 875 295	21 350 1 164 701
275	- GIETEN VAN METALEN	x 1 000 EUR -	29 162	19 101	20 117	26 504
27511	- - Gieten van ijzer	x 1 000 EUR -	11 879	7 582	8 089	12 038
	waarvan:					

(1) Leveringen m.i.v. aan het buitenland geleverd maakloonwerk.

(2) Statistische classering van producten gekoppeld aan activiteiten - CPA (2-6 cijfers); Prodcom-lijst (8 cijfers).

**Leveringen (1) in waarde en in hoeveelheid volgens de CPA en de Prodcorm-lijst
(voorlopige cijfers) - vervolg**

Code (2)	Omschrijving	Eenheid	2006			
			Juni	Juli	Augustus	September
27511290	--- Delen van nodulair gietijzer voor ander gebruik	x 1 000 EUR -	3 381	1 564	2 293	3 219
2751113	--- Gieten van grijs gietijzer	x 1 000 EUR -	7 409	5 166	4 872	7 595
27511350	---- Delen van overig (lamellair) gietijzer voor andere machines	x 1 000 EUR -	5 514	4 056	4 122	5 982
27511390	---- Delen van overig (lamellair) gietijzer voor ander gebruik	x 1 000 EUR -	1 895	1 110	750	1 613
27521090	-- Delen van gietstaal voor ander gebruik	x 1 000 EUR -	4 601	2 108	3 719	3 156
275310	-- Gieten van lichte metalen	x 1 000 EUR -	11 009	8 178	6 977	9 805
275410	-- Gieten van andere non-ferrometalen	x 1 000 EUR -	1 673	1 233	1 332	1 505
28	PRODUKTEN VAN METAAL, ANDERE DAN MACHINES EN APPARATEN	x 1 000 EUR -	690 143	468 708	550 520	686 301
281	- METALEN CONSTRUCTIEWERKEN	x 1 000 EUR -	243 619	145 087	190 480	243 841
2811	-- Metalen constructiewerken en delen daarvan	x 1 000 EUR -	188 000	121 922	152 923	193 175
281110	--- Geprefabriceerde bouwwerken van metaal	x 1 000 EUR -	37 874	16 438	28 870	36 285
28111030	---- Geprefabriceerde bouwwerken van ijzer of van staal	x 1 000 EUR -	33 336	14 252	26 318	31 659
28111050	---- Geprefabriceerde bouwwerken van aluminium	x 1 000 EUR -	4 538	2 185	2 553	4 626
28112	--- Metalen constructiewerken en delen daarvan	x 1 000 EUR kg	143 402 76 649 503	101 329 58 665 903	119 835 73 413 836	146 691 78 403 690
28112100	---- Bruggen en brugdelen, van ijzer of van staal	x 1 000 EUR kg	1 507 1 573 298	993 857 310	1 364 991 826	2 123 1 427 515
28112200	---- Vakwerkmasten en andere masten, van ijzer of van staal	x 1 000 EUR kg	843 104 782	394 52 817	516 90 201	730 119 535
281123	---- Andere constructiewerken en delen daarvan, platen, staven, profielen, buizen e.d. van ijzer, staal of aluminium waarvan:	x 1 000 EUR kg	141 052 74 971 423	99 941 57 755 776	117 954 72 331 809	143 839 76 856 640
28112340	---- - Andere constructiewerken, hoofdzakelijk bestaande uit gelaagde profielplaten met isolerende tussenlaag	x 1 000 EUR kg	15 197 6 896 501	11 550 5 285 067	12 725 5 817 995	13 981 6 219 565
28112350	---- - Andere constructiewerken, hoofdzakelijk bestaande uit andere platen	x 1 000 EUR kg	12 067 5 193 957	7 410 3 280 589	11 594 4 815 549	12 619 5 443 778
28112360	---- - Andere constructiewerken van ijzer of van staal	x 1 000 EUR kg	86 572 51 786 743	61 275 38 535 975	70 155 42 773 926	92 321 57 897 898
28112370	---- - Constructiewerken en delen van constructiewerken, van aluminium, neq	x 1 000 EUR kg	20 677 2 248 164	12 070 1 335 661	13 455 1 339 499	21 267 2 440 440
28119100	--- Installatie van zelfvervaardigde metalen constructiewerken	x 1 000 EUR -	6 724	4 156	4 218	10 199

(1) Leveringen m.i.v. aan het buitenland geleverd maakloonwerk.

(2) Statistische classering van producten gekoppeld aan activiteiten - CPA (2-6 cijfers); Prodcorm-lijst (8 cijfers).

PRODCOM - Leveringen per product

Leveringen (1) in waarde en in hoeveelheid volgens de CPA en de Prodcom-lijst (voorlopige cijfers) - vervolg

Code (2)	Omschrijving	Eenheid	2006			
			Juni	Juli	Augustus	September
281210	- - Deuren en ramen, alsmede kozijnen daarvoor en drempels, van ijzer, van staal en van aluminium	x 1 000 EUR p/st	55 620 136 557	23 165 57 827	37 557 95 716	50 666 133 068
28121030	- - - Deuren en ramen, kozijnen en drempels, van ijzer of van staal	x 1 000 EUR p/st	8 735 24 392	4 598 15 963	6 917 23 327	8 921 29 254
28121050	- - - Deuren en ramen, kozijnen en drempels, van aluminium	x 1 000 EUR p/st	46 884 112 165	18 567 41 864	30 640 72 389	41 745 103 814
282	- TANKS, RESERVOIRS EN BERGINGSMIDDELEN, VAN METAAL; RADIATOREN EN KETELS VOOR CENTRALE VERWARMING	x 1 000 EUR -	73 472	58 801	67 995	83 342
2821	- - Tanks, reservoirs en bergingsmiddelen, van metaal	x 1 000 EUR -	22 215	21 589	23 655	25 248
28211	- - - Tanks, reservoirs en bergingsmiddelen, van ijzer, van staal of van aluminium waarvan:	x 1 000 EUR kg	21 437 7 526 651	20 907 7 358 499	22 799 6 964 472	24 026 7 786 564
28211130	- - - - Andere reservoirs, kuipen e.d. bergingsmiddelen, voor vloeistoffen	x 1 000 EUR kg	9 039 2 449 283	10 499 2 402 134	11 326 2 686 608	11 528 2 749 510
28211150	- - - - Reservoirs, kuipen e.d. bergingsmiddelen van ijzer of van staal, met een inhoud > 300 l, voor vaste stoffen	x 1 000 EUR kg	7 090 3 515 981	3 450 1 885 376	4 366 1 912 323	4 449 1 900 298
28219200	- - - Reparatie en onderhoud van tanks, reservoirs en bergingsmiddelen, van metaal	x 1 000 EUR -	778	682	856	1 223
2822	- - Radiatoren en ketels voor centrale verwarming	x 1 000 EUR -	51 257	37 213	44 340	58 094
28221	- - - Radiatoren en ketels	x 1 000 EUR -	27 618	17 319	22 807	32 970
28221150	- - - - Radiatoren, niet-elektrisch verwarmd, en delen daarvan, van ijzer/staal	x 1 000 EUR kg	23 646 11 332 923	15 828 7 645 231	19 317 9 057 186	28 173 13 564 052
28221200	- - - - Ketels voor centrale verwarming	x 1 000 EUR p/st	3 280 5 488	1 233 1 931	2 871 4 227	3 989 5 895
28221300	- - - - Delen van ketels voor centrale verwarming	x 1 000 EUR -	692	258	618	807
28229200	- - - Reparatie en onderhoud van ketels voor centrale verwarming, al dan niet voor huishoudelijk gebruik	x 1 000 EUR -	23 639	19 893	21 534	25 124
2830	- STOOMKETELS, ANDERE DAN WARMWATERKETELS VOOR DE CENTRALE VERWARMING WAARVAN:	x 1 000 EUR -	30 178	27 711	28 590	31 120
28309100	- - Installatie van stoomketels, met inbegrip van de leidingstelsels van metaal in fabrieken	x 1 000 EUR -	18 793	12 786	15 027	16 796
2840	- SMEDEN, PERSEN, STAMPEN EN PROFIELWALSEN VAN METAAL; POEDERMETALLURGIE WAARVAN:	x 1 000 EUR -	25 856	17 335	18 643	23 847
284013	- - Andere vormbewerkingen van metaal waarvan:	x 1 000 EUR -	17 969	11 189	14 264	16 696
28401330	- - - Pers-, trek- en stansdelen van staal voor andere machines	x 1 000 EUR -	4 755	2 934	3 670	4 284
28401340	- - - Pers-, trek- en stansdelen van staal voor elektrotechnische producten	x 1 000 EUR -	1 280	932	1 108	1 213
28401370	- - - Pers-, trek- en stansdelen van non-ferrometalen	x 1 000 EUR -	7 334	4 975	7 012	8 185

(1) Leveringen m.i.v. aan het buitenland geleverd maakloonwerk.

(2) Statistische classering van producten gekoppeld aan activiteiten - CPA (2-6 cijfers); Prodcom-lijst (8 cijfers).

**Leveringen (1) in waarde en in hoeveelheid volgens de CPA en de Prodcom-lijst
(voorlopige cijfers) - vervolg**

Code (2)	Omschrijving	Eenheid	2006			
			Juni	Juli	Augustus	September
285	- OPPERVLAKTEBEHANDELING VAN METAAL; ALGEMENE METAALBEWERKING	x 1 000 EUR -	117 426	73 601	91 473	113 950
2851	-- Oppervlaktebehandeling van metaal	x 1 000 EUR -	63 228	39 133	50 862	60 461
28511	--- Bekleden van metaal	x 1 000 EUR -	35 527	23 878	26 619	35 489
285111	---- Bekleden van metaal met metaal	x 1 000 EUR -	28 475	16 435	21 093	27 340
	waarvan:					
28511130	----- Metallische laag (Dompel)	x 1 000 EUR -	7 107	4 585	6 537	7 770
28511190	----- Overige metallische lagen (electro- lytisch en chemisch vernikkelen, verkoperen, verchromen, enz.)	x 1 000 EUR -	1 614	1 545	1 620	1 649
285112	---- Bekleden van metaal met ander materiaal dan metaal	x 1 000 EUR -	7 052	7 443	5 526	8 149
28512	--- Andere behandeling van metaal	x 1 000 EUR -	27 701	15 256	24 243	24 972
28512100	---- Warmtebehandeling (harden e.d.)	x 1 000 EUR -	2 607	1 607	1 739	2 163
285122	---- Andere oppervlaktebehandeling van metaal	x 1 000 EUR -	25 095	13 648	22 504	22 809
	waarvan:					
28512230	----- Lakken e.d.	x 1 000 EUR -	10 642	5 851	7 729	9 172
28512290	----- Overige oppervlaktebewerkingen van metalen	x 1 000 EUR -	10 470	5 149	11 502	9 859
2852	-- Algemene metaalbewerking	x 1 000 EUR -	54 197	34 468	40 611	53 489
285210	--- Draaien van metalen delen	x 1 000 EUR -	33 127	22 111	23 745	32 880
	waarvan:					
28521003	---- Gedraaide metalen delen voor machines en mechanische toestellen	x 1 000 EUR -	9 617	7 332	8 631	9 413
28521005	---- Gedraaide metalen delen voor voertuigen voor vervoer te land (m.u.v. die voor rollend spoor- en tramwegmaterieel,	x 1 000 EUR -	17 926	12 201	10 773	17 329
28522000	--- Metalen delen (m.u.v. gedraaide metalen delen)	x 1 000 EUR -	21 070	12 357	16 866	20 609
286	- MESSENAKERSWERK, GEREEDSCHAP EN IJZERWAREN	x 1 000 EUR -	42 537	27 778	33 198	37 835
	WAARVAN:					
286220	-- Handzagen; zaagbladen van alle soorten	x 1 000 EUR kg	1 309 14 090	893 10 715	1 265 13 767	1 434 15 831
286250	-- Ander gereedschap	x 1 000 EUR -	7 596	4 837	6 217	6 738
	waarvan:					
28625015	--- Grond- en gesteenteboren met werkzaam deel van diamant	x 1 000 EUR kg	2 886 32 227	1 813 18 571	2 228 22 409	2 726 34 964
28625024	--- Trekstenen, -matrijzen, pers- of extrusiematrijzen voor metaalbewerking	x 1 000 EUR kg	1 983 53 371	1 197 37 785	1 415 37 231	1 705 49 647

(1) Leveringen m.i.v. aan het buitenland geleverd maakloonwerk.

(2) Statistische classering van producten gekoppeld aan activiteiten - CPA (2-6 cijfers); Prodcom-lijst (8 cijfers).

(6) Behalve vervaardiging van ijzer en staal en van ferroleringen (voorloopia)

PRODCOM - Leveringen per product

Leveringen (1) in waarde en in hoeveelheid volgens de CPA en de Prodcom-lijst (voorlopige cijfers) - vervolg

Code (2)	Omschrijving	Eenheid	2006			
			Juni	Juli	Augustus	September
28625033	--- Gereedschap voor het stampen en stansen, voor metaalbewerking	x 1 000 EUR kg	898 9 526	215 2 886	367 4 604	665 6 225
28625039	--- Gereedschap voor het stampen en stansen, andere	x 1 000 EUR kg	325 5 828	268 4 023	321 5 621	292 4 856
28631	-- Hangsloten, grendelsloten en andere sloten, sleutels en delen daarvan, van onedel metaal waarvan:	x 1 000 EUR -	27 565	16 658	21 977	24 096
286314	--- Scharnieren, garnituren, beslag en dergelijke, van onedel metaal, voor automobielen, deuren, vensters, e.d. waarvan:	x 1 000 EUR kg	23 847 4 295 267	14 091 2 345 417	19 248 2 510 332	20 454 2 875 810
28631440	---- Garnituren, beslag, voor gebouwen, van onedel metaal, n.e.g.	x 1 000 EUR kg	18 351 3 242 566	10 154 1 590 857	16 250 1 999 439	16 343 2 152 763
28631460	---- Andere garnituren, beslag en dergelijke artikelen, van onedel metaal (excl. die voor automobielen, voor bouwwerken of	x 1 000 EUR kg	405 48 919	162 19 880	253 30 063	303 36 937
287	- OVERIGE PRODUKTEN VAN METAAL	x 1 000 EUR -	157 056	118 395	120 141	152 365
28711	-- Reservoirs, fusten, trommels, bussen, blikken en dergelijke bergingsmiddelen (andere dan voor gas), van ijzer of staal	x 1 000 EUR p/st	10 114 539 083	7 842 437 035	7 746 435 361	7 891 432 488
28721	-- Bergingsmiddelen van licht metaal	x 1 000 EUR -	16 034	14 577	13 665	15 644
287211	--- Bergingsmiddelen van licht metaal (ander dan aluminium)	x 1 000 EUR p/st	14 642 88 005 945	13 558 88 588 986	12 517 77 038 475	13 978 83 641 932
28731	-- Artikelen van draad	x 1 000 EUR -	35 750	26 870	25 915	33 600
287313	--- Metaaldoek, -gaas en traliewerk, van ijzer-, staal- of koperdraad; plaat-gaas, plaat- of bandstaal of -koper	x 1 000 EUR kg	11 830 14 888 945	7 290 7 659 580	9 832 12 590 964	13 237 15 850 356
2874	-- Bouten, schroeven, moeren, kettingen en veren	x 1 000 EUR -	10 290	7 270	8 055	10 070
287411	--- Artikelen met schroefdraad, van ijzer of van staal, n.e.g. waarvan:	x 1 000 EUR -	5 285	3 610	4 985	5 579
28741190	---- Artikelen met schroefdraad, n.e.g., van ijzer of van staal	x 1 000 EUR kg	3 894 2 092 418	2 470 1 494 737	3 939 2 075 479	4 052 2 112 151
287414	--- Veren en veerbladen, van ijzer of van staal; veren van koper waarvan:	x 1 000 EUR kg	3 675 934 162	2 631 721 880	2 260 453 442	3 336 862 109
28741433	---- Drukveren (excl. voluutveren) van ijzer of van staal, koud gevormd	x 1 000 EUR kg	165 20 810	81 10 185	144 15 495	177 23 419
28741437	---- Andere schroefveren van staal, koud gevormd	x 1 000 EUR kg	69 7 798	31 3 820	33 3 107	55 7 065
2875	-- Overige producten van metaal, n.e.g.	x 1 000 EUR -	84 867	61 837	64 760	85 159
28751	--- Metaalwaren voor huishoudelijk gebruik	x 1 000 EUR -	10 355	7 572	9 473	11 644
287511	---- Gootstenen, wasbakken, badkuipen en andere toiletartikelen van ijzer, staal, koper of aluminium	x 1 000 EUR -	990	532	695	815
287512	---- Keukengerei en huishoudelijke artikelen, alsmede delen daarvan, van ijzer, staal, koper of aluminium waarvan:	x 1 000 EUR kg	9 365 1 250 407	7 040 966 421	8 778 1 222 476	10 829 1 498 582

(1) Leveringen m.i.v. aan het buitenland geleverd maakloonwerk.

(2) Statistische classering van producten gekoppeld aan activiteiten - CPA (2-6 cijfers): Prodcom-lijst (8 cijfers).

**Leveringen (1) in waarde en in hoeveelheid volgens de CPA en de Prodcop-lijst
(voorlopige cijfers) - vervolg**

Code (2)	Omschrijving	Eenheid	2006			
			Juni	Juli	Augustus	September
28751229	----- Andere huishoudelijke artikelen van roestvrij staal	x 1 000 EUR kg	3 911 435 068	2 372 256 790	3 647 416 311	4 423 501 367
28752	--- Overige metaalwaren (andere dan sabels, degens, baionetten en dergelijke) waarvan:	x 1 000 EUR -	74 512	54 265	55 287	73 515
287527	---- Andere artikelen van onedel metaal, n.e.g. waarvan:	x 1 000 EUR -	73 661	53 787	54 623	72 786
28752719	----- Gegoten artikelen van ijzer of staal, n.e.g.	x 1 000 EUR kg	6 050 3 556 035	4 152 1 588 491	3 805 2 303 671	5 875 2 744 685
28752722	----- Gesmede of gestampte artikelen van ijzer of staal, n.e.g.	x 1 000 EUR kg	1 408 273 481	879 161 500	929 197 462	1 174 227 436
28752725	----- Werken van ijzer- of staal draad, n.e.g.	x 1 000 EUR kg	214 32 810	259 35 353	209 33 935	341 48 810
28752745	----- Andere gestampte werken van ijzer of van staal	x 1 000 EUR kg	20 268 10 910 002	16 832 9 323 702	15 611 8 459 074	20 522 11 058 173
28752749	----- Andere werken van ijzer of van staal	x 1 000 EUR kg	14 068 4 606 519	10 687 3 141 418	10 502 3 486 032	13 123 4 388 915
28752753	----- Andere gegoten werken van aluminium	x 1 000 EUR kg	379 43 183	102 14 552	287 31 730	355 39 645
28752755	----- Werken van aluminium n.e.g.	x 1 000 EUR kg	12 728 1 115 190	8 528 799 343	8 791 767 297	12 474 1 012 376
28752758	----- Artikelen van koper, n.e.g.	x 1 000 EUR kg	3 549 391 200	2 040 217 415	3 032 349 855	3 755 432 479
28752765	----- Werken van zink, n.e.g.	x 1 000 EUR kg	3 376 769 376	1 690 387 322	3 365 763 750	3 460 761 217
28752783	----- Buigzame buizen (slangen), van ijzer of van staal	x 1 000 EUR kg	719 67 185	265 24 894	601 56 111	682 63 800
28752787	----- Verkeersborden, straatnaamborden, uithangborden en dergelijke borden, van onedel metaal	x 1 000 EUR kg	2 309 221 920	1 207 119 827	1 757 192 911	2 161 224 866
29	MACHINES, APPARATEN EN WERKTUIGEN N.E.G.	x 1 000 EUR -	846 649	644 990	590 452	751 681
291	- MACHINES VOOR DE PRODUKTIE EN TOEPASSING VAN MECHANISCHE ENERGIE, EXCLUSIEF MOTOREN	x 1 000 EUR -	195 762	173 710	187 456	194 273
2911	- - Motoren en turbines, exclusief motoren voor luchtvaartuigen, motorvoertuigen en rijwielen waarvan:	x 1 000 EUR -	17 405	20 882	29 503	21 262
29119	--- Installatie, reparatie en onderhoud van motoren en turbines (excl. motoren voor luchtvaartuigen, motorvoertuigen e.d.)	x 1 000 EUR -	6 513	13 302	20 489	11 708
2912	- - Pompen en compressoren	x 1 000 EUR -	114 796	108 100	107 530	116 531
	waarvan:					
291224	--- Centrifugaalpompen voor vloeistoffen; andere pompen; elevatoren voor vloeistoffen	x 1 000 EUR p/st	8 672 8 668	6 066 7 000	4 942 5 436	7 716 8 545
29124	--- Delen van pompen, van compressoren en van hydraulische en pneumatische motoren en krachtmachines	x 1 000 EUR -	14 505	15 280	14 964	15 161
291241	---- Delen van hydraulische en pneumatische motoren en krachtmachines	x 1 000 EUR -	697	884	803	661

(1) Leveringen m.i.v. aan het buitenland geleverd maakloonwerk.

(2) Statistische classering van producten gekoppeld aan activiteiten - CPA (2-6 cijfers); Prodcop-lijst (8 cijfers).

PRODCOM - Leveringen per product

Leveringen (1) in waarde en in hoeveelheid volgens de CPA en de Prodcom-lijst (voorlopige cijfers) - vervolg

Code (2)	Omschrijving	Eenheid	2006			
			Juni	Juli	Augustus	September
29124200	---- Delen van pompen en elevatoren voor vloeistoffen	x 1 000 EUR -	1 025	2 082	1 532	1 501
29124300	---- Delen van pompen, compressoren, ventilatoren, afzuigkappen	x 1 000 EUR -	12 783	12 314	12 630	13 000
2913	-- Kranen en dergelijke artikelen	x 1 000 EUR -	7 770	6 378	6 677	8 365
	waarvan:					
29131	--- Kranen en dergelijke artikelen, voor leidingen, ketels, reservoirs, bakken of dergelijke bergingsmiddelen waarvan:	x 1 000 EUR kg	6 218 240 971	4 643 206 151	4 920 181 143	6 772 238 656
291313	---- Regelafluiters, schuifafsluiters, klepafsluiters en andere kleppen en afsluiters	x 1 000 EUR kg	4 171 178 834	2 943 151 542	3 477 140 520	4 718 167 272
2914	-- Lagers, getande overbrengingen en drijfwerkelementen	x 1 000 EUR -	55 791	38 351	43 746	48 116
	waarvan:					
29142	--- Lagers, getande overbrengingen en drijfwerkelementen waarvan:	x 1 000 EUR kg	55 383 5 178 434	38 093 3 728 724	43 528 4 140 794	47 806 4 538 939
29142440	---- Andere overbrengingsmechanismen	x 1 000 EUR kg	391 6 511	242 4 495	283 6 190	370 6 414
29142450	---- Tandwielkasten en andere overbrengingsmech. voor het aanpassen van snelheid	x 1 000 EUR kg	50 036 4 666 303	34 073 3 391 239	39 178 3 729 218	42 627 4 063 810
292	- OVERIGE MACHINES EN APPARATEN VOOR ALGEMEEN GEBRUIK	x 1 000 EUR -	296 677	221 174	206 695	266 333
2921	-- Ovens en branders	x 1 000 EUR -	5 353	4 524	5 924	5 905
2922	-- Hijs-, hef- en transportwerktuigen	x 1 000 EUR -	139 204	92 659	82 240	122 013
	waarvan:					
292214	--- Dirkkranen; hijskranen; hefportalen, portaalwagens en transportwagens met kraan	x 1 000 EUR p/st	26 527 8 720	14 542 5 720	13 964 4 458	14 748 6 807
292216	--- Personen- en goederenliften; roltrappen en -paden waarvan:	x 1 000 EUR p/st	10 185 1 261	4 423 684	5 519 493	15 745 1 253
29221630	---- Personen- en goederenliften (incl. bakkenliften), elektrisch	x 1 000 EUR p/st	7 731 224	2 794 75	4 325 138	12 613 251
292217	--- Pneumatische en andere continu-werkende transportinrichtingen voor goederen waarvan:	x 1 000 EUR p/st	14 257 3 355	11 442 1 975	10 408 1 959	10 675 2 258
29221770	---- Continu werkende transportinrichtingen voor goederen, met banden, n.e.g.	x 1 000 EUR p/st	5 028 2 084	2 741 956	3 246 996	4 121 1 131
29221793	---- Continu werkende transportinrichtingen voor goederen, rollenbanen/castors	x 1 000 EUR p/st	1 441 95	1 144 15	1 942 68	144 16
292219	--- Delen van hijs-, hef- en transportwerktuigen	x 1 000 EUR -	4 412	4 860	3 138	4 256
29229	--- Installatie, reparatie en onderhoud van hijs-, hef- en transportwerktuigen	x 1 000 EUR -	24 259	18 872	22 308	23 439
29229100	---- Installatie van hef-, hijs- en transportwerktuigen	x 1 000 EUR -	5 554	2 248	4 522	3 424
29229200	---- Reparatie en onderhoud van hef-, hijs- en transportwerktuigen	x 1 000 EUR -	18 706	16 624	17 786	20 015

(1) Leveringen m.i.v. aan het buitenland geleverd maakloonwerk.

(2) Statistische classering van producten gekoppeld aan activiteiten - CPA (2-6 cijfers); Prodcom-lijst (8 cijfers).

**Leveringen (1) in waarde en in hoeveelheid volgens de CPA en de Prodcou-list
(voorlopige cijfers) - vervolg**

Code (2)	Omschrijving	Eenheid	2006			
			Juni	Juli	Augustus	September
2923	- - Machines en apparaten voor de koeltechniek en klimaatregeling, voor niet-huishoudelijk gebruik	x 1 000 EUR -	107 366	87 650	83 156	94 905
29231	--- Warmtewisselaars; toestellen voor de koeltechniek en klimaatregeling; filtreertoestellen waarvan:	x 1 000 EUR p/st	46 386 50 421	31 525 34 364	40 534 40 360	41 512 47 335
29231130	---- Warmtewisselaars	x 1 000 EUR p/st	4 072 3 559	2 477 2 340	1 812 1 996	3 539 3 826
292312	--- - Machines en apparaten voor de regeling van het klimaat in besloten ruimten	x 1 000 EUR p/st	10 983 18 898	9 742 14 774	8 910 15 437	11 102 15 722
292320	--- Ventilatoren, andere dan tafel-, vloer-, wand-, raam-, plafond- en dakventilatoren	x 1 000 EUR p/st	1 643 5 202	1 297 3 906	1 487 4 883	1 383 4 207
292330	--- Delen van machines en toestellen voor de koel- en vriestechniek, alsmede van warmtepompen waarvan:	x 1 000 EUR -	19 564	15 265	10 995	16 646
29233070	---- Delen van koelmeubelen, delen van warmtepompen, andere	x 1 000 EUR -	13 623	10 342	6 106	11 124
29239	--- Installatie, reparatie en onderhoud van machines en apparaten voor koeltechniek en klimaatregeling, niet vr. huishoudens	x 1 000 EUR -	39 772	39 562	30 140	35 364
29239100	---- Installatie van machines en apparaten voor de koeltechniek en klimaatregeling, voor niet-huishoudelijk gebruik	x 1 000 EUR -	23 541	24 140	17 618	19 265
29239200	---- Reparatie en onderhoud van machines en apparaten voor koeltechniek en klimaatregeling (niet-huishoudelijk gebruik)	x 1 000 EUR -	16 231	15 422	12 522	16 099
2924	- - Overige machines en apparaten voor algemeen gebruik, n.e.g. waarvan:	x 1 000 EUR -	44 754	36 340	35 375	43 511
29241	--- Gasgeneratoren, distilleer-, filterer en rectificeertoestellen	x 1 000 EUR -	6 710	4 949	5 135	5 785
29242	--- Machines en toestellen voor het reinigen van flessen, voor het vullen of wegen; toestellen voor het spuiten waarvan:	x 1 000 EUR -	9 098	7 921	7 659	8 575
292421	---- Machines en toestellen voor het reinigen, vullen en verpakken van flessen en andere bergingsmiddelen	x 1 000 EUR p/st	3 747 42 701	3 929 27 902	2 928 29 051	3 199 27 633
292424	---- Blusapparaten, spuitpistolen, zand- en stoomstraal toestellen en dergelijke toestellen, niet voor land- en tuinbouw waarvan:	x 1 000 EUR p/st	3 539 145 413	2 589 105 348	3 410 95 201	3 657 103 748
29242410	----- Blusapparaten	x 1 000 EUR p/st	2 046 128 623	1 485 95 105	1 797 85 781	1 956 92 289
29245	--- Delen van overige machines en apparaten voor algemeen gebruik waarvan:	x 1 000 EUR -	17 051	13 029	12 997	17 754
292453	---- Delen van kalenders en walsmachines; delen van toestellen voor het spuiten, gewichten voor weegtoestellen	x 1 000 EUR -	631	643	643	731
29249	--- Installatie, reparatie en onderhoud van machines en apparaten voor algemeen gebruik n.e.g.	x 1 000 EUR -	9 281	8 117	7 207	9 566
29249100	---- Installatie van overige machines en apparaten voor algemeen gebruik, n.e.g.	x 1 000 EUR -	2 724	2 861	2 131	3 595
29249200	---- Reparatie en onderhoud van overige machines voor algemeen gebruik, n.e.g.	x 1 000 EUR -	6 557	5 256	5 076	5 970
293	- MACHINES EN WERKTUIGEN VOOR DE LANDBOUW OF DE BOSBOUW WAARVAN:	x 1 000 EUR -	72 848	55 808	16 411	36 306

(1) Leveringen m.i.v. aan het buitenland geleverd maakloonwerk.

(2) Statistische classering van producten gekoppeld aan activiteiten - CPA (2-6 cijfers); Prodcou-list (8 cijfers).

PRODCOM - Leveringen per product

Leveringen (1) in waarde en in hoeveelheid volgens de CPA en de Prodcom-lijst (voorlopige cijfers) - vervolg

Code (2)	Omschrijving	Eenheid	2006			
			Juni	Juli	Augustus	September
29321	- - Machines voor de land-, tuin- of bosbouw, voor de voorbereiding, bewerking of bebouwing van de bodem	x 1 000 EUR p/st	911 240	473 85	733 148	873 145
293270	- - Delen van machines en toestellen voor de landbouw of de bosbouw waarvan:	x 1 000 EUR -	4 081	2 286	1 924	4 827
29327050	- - - Delen van machines, toestellen en werktuigen van post 84.33	x 1 000 EUR -	3 052	1 846	1 365	3 247
29329	- - Installatie, reparatie en onderhoud van machines en toestellen voor de landbouw of de bosbouw	x 1 000 EUR -	832	678	1 092	1 164
294	- GEREEDSCHAPSWERKTUIGEN	x 1 000 EUR -	36 906	23 836	18 291	31 754
	WAARVAN:					
29423	- - Andere gereedschapswerktuigen voor de metaalbewerking	x 1 000 EUR -	18 450	11 149	8 785	14 119
294240	- - Delen en toebehoren voor gereedschapswerktuigen voor het bewerken van metaal	x 1 000 EUR -	3 969	3 426	2 825	3 400
2943	- - Overige gereedschapswerktuigen, n.e.g.	x 1 000 EUR -	7 295	4 169	3 875	5 941
	waarvan:					
29431	- - - Gereedschapswerktuigen voor het bewerken van steen, van hout en van dergelijke harde stoffen	x 1 000 EUR p/st	5 132 4 428	2 210 1 614	2 105 1 986	3 905 3 217
294334	- - - Delen en toebehoren voor gereedschapswerktuigen voor het bewerken van hout, kurk, steen, geharde	x 1 000 EUR -	659	706	373	583
29439	- - - Installatie, onderhoud en reparatie van gereedschapswerktuigen voor het bewerken van hout, kurk, steen, geharde	x 1 000 EUR -	1 124	947	1 091	1 069
295	- OVERIGE MACHINES, APPARATEN EN WERKTUIGEN VOOR SPECIFIEKE DOELEINDEN	x 1 000 EUR -	188 344	140 232	130 152	176 043
2951	- - Machines voor de metallurgie	x 1 000 EUR -	5 031	3 083	3 949	4 477
295112	- - - Delen van machines voor de metallurgie; walsrollen; delen van walsstoelen	x 1 000 EUR -	3 323	1 333	1 725	2 494
29519	- - - Installatie, reparatie en onderhoud van machines voor de metallurgie	x 1 000 EUR -	1 708	1 750	2 224	1 983
2952	- - Machines voor de winning van delfstoffen en voor de bouw waarvan:	x 1 000 EUR -	56 967	43 842	47 469	56 618
29526	- - - Delen van machines voor het winnen van delfstoffen en voor de bouw	x 1 000 EUR -	15 831	12 123	11 319	15 574
29529	- - - Installatie, reparatie en onderhoud van machines voor de winning van delfstoffen en voor de bouw	x 1 000 EUR -	1 753	1 244	1 762	1 787
2953	- - Machines voor de produktie van voedings- en genotmiddelen	x 1 000 EUR -	16 233	13 063	13 110	15 168
	waarvan:					
29531	- - - Machines voor de produktie van voedings- en genotmiddelen	x 1 000 EUR p/st	8 324 1 276	5 966 846	5 535 841	8 087 1 198
295316	- - - - Machines en toestellen, n.e.g., voor de industriële bereiding of vervaardiging van voedingsmiddelen of dranken(incl. waarvan:	x 1 000 EUR p/st	5 938 704	4 268 449	4 380 553	6 126 758
29531613	- - - - - Machines en toestellen voor brood- of banketbakkerijen, n.e.g.	x 1 000 EUR p/st	3 031 550	1 683 329	2 521 454	3 144 503

(1) Leveringen m.i.v. aan het buitenland geleverd maakloonwerk.

(2) Statistische classering van producten gekoppeld aan activiteiten - CPA (2-6 cijfers); Prodcom-lijst (8 cijfers).

**Leveringen (1) in waarde en in hoeveelheid volgens de CPA en de Prodcom-lijst
(voorlopige cijfers) - vervolg**

Code (2)	Omschrijving	Eenheid	2006			
			Juni	Juli	Augustus	September
29531640	---- Machines en toestellen voor brouwerijen	x 1 000 EUR p/st	349 13	148 3	373 11	172 4
29532	--- Delen van machines voor de productie van voedings- en genotmiddelen	x 1 000 EUR -	1 794	1 149	865	1 866
29539	--- Installatie, reparatie en onderhoud van machines voor de productie van voedings- en genotmiddelen	x 1 000 EUR -	6 115	5 947	6 710	5 215
29539100	---- Installatie van machines voor de productie van voedings- en genotmiddelen	x 1 000 EUR -	4 809	4 624	3 685	3 298
29539200	---- Reparatie en onderhoud van machines voor de productie van voedings- en genotmiddelen	x 1 000 EUR -	1 307	1 323	3 025	1 918
2954	- - Machines voor de productie van textiel, kleding en leder waarvan:	x 1 000 EUR -	59 864	44 823	30 571	56 815
29541	--- Machines voor het voorbereiden, het spinnen, het weven en het breien van textielstoffen	x 1 000 EUR -	42 166	31 020	20 452	38 395
29542	--- Andere machines voor de productie van textiel en kleding (incl. naaimachines)	x 1 000 EUR p/st	4 900 766	4 570 794	1 709 347	5 672 1 225
29544	--- Delen en toebehoren van machines voor de productie van textiel, kleding en leder	x 1 000 EUR -	9 832	6 949	6 780	10 143
295441	---- Delen en toebehoren van weefgetouwen en machines voor het spinnen	x 1 000 EUR -	8 508	6 087	5 855	8 872
29544110	---- Delen en hulpstukken voor machines van GS 8444 - 8445 en van hulpmachines	x 1 000 EUR -	953	598	645	1 008
29544150	---- Delen en hulpstukken voor weefgetouwen en van hulpmachines en -toestellen	x 1 000 EUR -	7 554	5 489	5 210	7 864
295442	---- Delen van machines voor andere bewerkingen van textielstoffen en kleding en voor het bewerken van leder	x 1 000 EUR -	1 325	862	925	1 271
2955	- - Machines voor de productie van papier of karton	x 1 000 EUR -	210	174	243	337
2956	- - Overige machines, apparaten en werktuigen voor specifieke doeleinden, n.e.g.	x 1 000 EUR -	50 039	35 247	34 810	42 628
29561	--- Machines en toestellen voor het drukken en het inbinden van boeken, alsmede delen daarvan	x 1 000 EUR -	9 345	4 687	6 405	6 339
29562	--- Diverse machines en toestellen voor specifieke doeleinden, alsmede delen daarvan waarvan:	x 1 000 EUR -	35 076	26 478	23 520	29 648
295624	---- Gietvormen; vormkasten voor gieterijen; modelplaten voor gietvormen; modellen voor gietvormen waarvan:	x 1 000 EUR -	8 643	5 603	5 697	8 859
29562470	---- Vormen voor het spuit- of persgieten van rubber of kunststof	x 1 000 EUR p/st	4 452 374	2 992 409	3 399 380	5 789 536
295625	---- Machines en toestellen voor specifieke doeleinden, n.e.g.	x 1 000 EUR p/st	9 273 59 567	7 547 27 828	4 953 54 498	6 666 50 400
29562670	---- Delen van machines van GS 8479	x 1 000 EUR -	6 537	5 038	3 084	4 857
29569	--- Installatie, reparatie en onderhoud van machines en toestellen voor specifieke doeleinden n.e.g.	x 1 000 EUR -	5 618	4 083	4 885	6 641

(1) Leveringen m.i.v. aan het buitenland geleverd maakloonwerk.

(2) Statistische classering van producten gekoppeld aan activiteiten - CPA (2-6 cijfers); Prodcom-lijst (8 cijfers).

PRODCOM - Leveringen per product

Leveringen (1) in waarde en in hoeveelheid volgens de CPA en de Prodcom-lijst (voorlopige cijfers) - vervolg

Code (2)	Omschrijving	Eenheid	2006			
			Juni	Juli	Augustus	September
29569100	--- Installatie van overige machines, apparaten en werktuigen voor specifieke doeleinden, n.e.g.	x 1 000 EUR	2 347	1 967	1 804	3 722
29569200	--- Reparatie en onderhoud van overige machines, apparaten en werktuigen voor specifieke doeleinden, n.e.g.	x 1 000 EUR	3 271	2 116	3 082	2 919
29601	- WAPENS EN MUNITIE, ALSMEDE DELEN DAARVAN	x 1 000 EUR	27 171	11 317	13 085	16 149
297	- HUISHOUDAPPARATEN N.E.G.	x 1 000 EUR	28 939	18 912	18 362	30 823
2971	- - Elektrische huishoudapparaten	x 1 000 EUR	15 722	12 128	9 247	15 944
29711	--- Koelkasten en vrieskasten; wasmachines; elektrisch verwarmde dekens; ventilatoren	x 1 000 EUR p/st	4 783 7 975	4 208 7 486	2 396 4 866	5 361 8 238
29712	--- Andere elektrische huishoudapparaten n.e.g.	x 1 000 EUR	10 939	7 921	6 852	10 584
2972	- - Niet-elektrische huishoudapparaten	x 1 000 EUR	13 217	6 784	9 115	14 879
	waarvan:					
297212	--- Andere toestellen voor huishoudelijk gebruik, voor gas, voor vloeibare of voor vaste brandstof	x 1 000 EUR p/st	9 699 12 878	4 812 6 734	6 638 10 128	11 099 17 118
300	- KANTOORMACHINES EN COMPUTERS	x 1 000 EUR	39 340	26 073	20 849	30 447
	WAARVAN:					
30021	- - Gegevensverwerkende machines en delen en toebehoren daarvan	x 1 000 EUR	20 794	13 178	11 664	16 380
	waarvan:					
300216	--- Invoer- en uitvoereenheden	x 1 000 EUR p/st	9 209 1 326	4 884 906	3 155 622	6 238 985
31	ELECTRISCHE MACHINES EN APPARATEN N.E.G.	x 1 000 EUR	408 715	333 436	315 694	415 104
3110	- ELEKTROMOTOREN, ELEKTRISCHE GENERATOREN EN ELEKTRISCHE TRANSFORMATOREN	x 1 000 EUR	57 548	38 184	40 722	60 951
	WAARVAN:					
31103	- - Elektrische generatoraggregaten en roterende omvormers	x 1 000 EUR p/st	1 284 673	1 800 825	2 244 832	1 845 1 047
311050	- - Ballasten voor ontladingslampen en -buizen; statische omvormers; andere smoorspoelen e.a. zelfinductiespoelen	x 1 000 EUR p/st	11 865 2 852 586	7 131 2 314 474	7 520 2 746 608	9 192 3 023 253
31109	- - Installatie, reparatie en onderhoud van elektromotoren, elektrische generatoren en elektrische transformatoren	x 1 000 EUR	11 583	8 557	8 719	12 307
3120	- SCHAKEL- EN VERDEELINRICHTINGEN	x 1 000 EUR	79 307	68 500	66 736	82 516
	WAARVAN:					
31202	- - Toestellen voor het inschakelen, uitschakelen, aansluiten of verdelen van elektrische stroom <= 1000 V waarvan:	x 1 000 EUR p/st	27 978 734 005 729	21 702 521 577 204	26 369 692 224 952	25 971 653 036 012
31202500	--- Schakelaars, n.e.g.: spanning =< 1000 V	x 1 000 EUR p/st	6 260 2 255 233	5 515 1 654 378	5 712 1 887 157	6 107 1 933 309
312027	--- Contactdozen, contactstoppen (stekkers) en andere toestellen voor het inschakelen e.d. van elektrische stroom n.e.g. waarvan:	x 1 000 EUR p/st	18 817 731 548 488	14 053 519 739 424	18 291 690 156 440	17 586 650 929 165
31202760	--- Geprefabriceerde elementen voor elektrische stroomleidingen, spanning =< 1000 V	x 1 000 EUR p/st	2 538 6 775	1 714 69 800	2 205 70 454	2 193 62 311

(1) Leveringen m.i.v. aan het buitenland geleverd maakloonwerk.

(2) Statistische classering van producten gekoppeld aan activiteiten - CPA (2-6 cijfers); Prodcom-lijst (8 cijfers).

Leveringen (1) in waarde en in hoeveelheid volgens de CPA en de Prodcom-lijst (voorlopige cijfers) - vervolg

Code (2)	Omschrijving	Eenheid	2006			
			Juni	Juli	Augustus	September
31202770	--- Aansluittoestellen en contactverbindingen voor draad en kabel, spanning =< 1000 V	x 1 000 EUR p/st	1 594 22 389 033	961 18 174 897	1 413 21 556 800	1 397 25 256 015
312031	-- Borden, panelen e.d., voorzien van schakelapparaten, enz., voor een spanning =< 1000 V waarvan:	x 1 000 EUR p/st	10 952 475 490	9 136 508 506	8 365 408 265	10 521 313 440
31203170	--- Borden, enz., voor elektr. bediening of het verdelen van elektr. stroom, spanning =< 1000 V	x 1 000 EUR p/st	9 659 474 734	8 534 508 039	6 717 407 926	8 873 313 004
312040	-- Delen van schakel- en verdeelinrichtingen	x 1 000 EUR -	10 661	6 416	6 435	8 631
31204030	--- Borden, panelen, enz., van post 8537, zonder toestellen	x 1 000 EUR p/st	3 110 599 830	3 278 905 455	2 435 487 499	2 855 730 182
31204090	--- Andere delen van toestellen van post 8535, 8536 of 8537	x 1 000 EUR -	7 552	3 139	4 000	5 776
31209	-- Installatie, reparatie en onderhoud van schakel- en verdeelinrichtingen	x 1 000 EUR -	25 191	28 106	21 917	33 477
31301	- GEÏSOLEERDE KABEL EN DRAAD; OPTISCHE-VERZELKABEL WAARVAN:	x 1 000 EUR kg	71 275 15 225 620	50 268 11 494 461	46 879 9 973 362	68 216 15 123 671
313013	-- Andere geleiders van elektriciteit, voor een spanning =< 1000 V	x 1 000 EUR kg	51 425 11 947 281	34 244 8 739 971	33 388 7 816 148	47 590 11 515 436
3140	- ACCUMULATOREN, ELEKTRISCHE ELEMENTEN EN ELEKTRISCHE BATTERIJEN	x 1 000 EUR -	15 252	14 073	11 824	20 419
3150	- VERLICHTINGSTOESTELLEN EN ELEKTRISCHE LAMPEN EN BUIZEN WAARVAN:	x 1 000 EUR -	57 458	46 504	48 302	61 928
31502	-- Verlichtingstoestellen	x 1 000 EUR p/st	16 184 299 251	10 482 197 021	11 320 172 531	16 574 289 017
31502400	--- Lichtreclames, verlichte aanwijzingsborden en dergelijke artikelen	x 1 000 EUR p/st	5 693 14 286	2 392 4 210	4 016 8 630	5 714 13 251
316	- ELEKTRISCHE BENODIGDHEDEN N.E.G.	x 1 000 EUR -	127 875	115 906	101 231	121 074
3161	-- Elektrische benodigdheden voor motoren en voertuigen n.e.g.	x 1 000 EUR -	43 646	35 608	30 336	43 950
3162	-- Overige elektrische benodigdheden n.e.g.	x 1 000 EUR -	84 229	80 299	70 895	77 124
31621	--- Overige elektrische benodigdheden n.e.g., alsmede delen daarvan waarvan:	x 1 000 EUR -	72 826	69 684	56 858	67 685
316211	--- Elektrische toestellen voor hoorbare of voor zichtbare signalen, andere dan die voor rijwielen of voor motorvoertuigen waarvan:	x 1 000 EUR -	24 325	22 712	12 626	23 193
31621130	---- Elektrische signaaltoestellen, enz., voor verkeers- en waterwegen, enz.	x 1 000 EUR kg	7 434 213 931	5 144 137 114	5 971 352 180	7 468 253 908
31629	--- Installatie, reparatie en onderhoud van andere elektrische benodigdheden n.e.g.	x 1 000 EUR -	11 402	10 614	14 037	9 439
32	RADIO-, TELEVISIE- EN TELECOMMUNICATIEAPPARATUUR WAARVAN:	x 1 000 EUR -	182 510	113 471	149 687	178 458
3210	- ELEKTRONENBUIZEN EN ANDERE ELEKTRONISCHE ONDERDELEN WAARVAN:	x 1 000 EUR -	49 468	36 486	37 203	51 464

(1) Leveringen m.i.v. aan het buitenland geleverd maakloonwerk.

(2) Statistische classering van producten gekoppeld aan activiteiten - CPA (2-6 cijfers); Prodcom-lijst (8 cijfers).

PRODCOM - Leveringen per product

Leveringen (1) in waarde en in hoeveelheid volgens de CPA en de Prodcom-lijst (voorlopige cijfers) - vervolg

Code (2)	Omschrijving	Eenheid	2006			
			Juni	Juli	Augustus	September
321030	- - Gedrukte schakelingen	x 1 000 EUR p/st	10 542 1 989 796	7 312 1 203 768	6 746 968 565	11 796 2 244 322
	waarvan:					
32103070	- - - Andere gedrukte schakelingen, bestaande uit geleidende elementen en contacten	x 1 000 EUR p/st	3 690 414 053	2 338 256 951	2 015 257 013	4 418 561 117
32106	- - Elektronisch geïntegreerde schakelingen en micro-assemblages	x 1 000 EUR p/st	28 339 34 523 234	23 105 26 857 175	23 593 30 239 966	29 550 34 931 091
32305	- DELEN VAN AUDIO- EN VIDEO-APPARATUUR; ANTENNES	x 1 000 EUR -	10 905	6 863	6 100	10 776
33	MEDISCHE APPARATUUR EN INSTRUMENTEN, PRECISIE- EN OPTISCHE INSTRUMENTEN EN UURWERKEN	x 1 000 EUR -	101 876	69 562	72 603	94 327
3310	- MEDISCHE APPARATUUR EN INSTRUMENTEN EN ORTHOPEDISCHE ARTIKELEN WAARVAN:	x 1 000 EUR -	21 691	15 333	16 557	21 507
33101	- - Medische apparatuur en instrumenten en orthopedische artikelen, alsmede delen daarvan waarvan:	x 1 000 EUR -	17 982	12 315	13 974	17 433
331015	- - - Spuiten, naalden, katheters, canules en dergelijke: instrumenten, apparaten en toestellen voor de oogheelkunde, n.e.g.	x 1 000 EUR p/st	6 301 131 161 042	3 879 60 026 265	4 706 99 133 468	6 020 115 611 213
331017	- - - Gewrichtsprothesen; orthopedische artikelen en toestellen; tandprothesen; andere prothesen n.e.g. waarvan:	x 1 000 EUR -	8 549	6 125	6 961	7 815
33101739	- - - - Andere orthopedische toestellen, artikelen voor de behandeling van botbreuken	x 1 000 EUR -	4 722	3 323	3 894	4 216
33101759	- - - - Tandprothesen (excl. kunsttanden)	x 1 000 EUR -	2 370	1 658	1 779	1 987
3320	- MEET-, REGEL- EN CONTROLEAPPARATUUR, APPARATUUR VOOR HET NAVIGEREN EN VOOR ANDERE DOELEINDEN WAAR	x 1 000 EUR -	58 242	40 964	42 820	54 447
33205	- - Instrumenten voor het verifiëren van andere fysische karakteristieken waarvan:	x 1 000 EUR p/st	12 343 2 319 811	9 912 1 717 342	12 953 2 218 975	14 333 2 463 490
332051	- - - Hydrometers, thermometers, pyrometers, barometers, hygrometers en psychrometers	x 1 000 EUR p/st	10 213 2 298 109	7 733 1 680 547	9 333 2 192 660	11 579 2 425 306
33206	- - Andere instrumenten, apparaten en toestellen voor het meten, voor het verifiëren of voor onderzoek	x 1 000 EUR -	8 559	2 091	3 061	3 760
33208	- - Delen van meet-, regel-, controle- en navigatie-apparatuur en van apparatuur voor andere doeleinden	x 1 000 EUR -	7 074	4 423	6 605	7 499
33209	- - Installatie, reparatie en onderhoud van meet-, regel-, controle- en navigatieapparatuur	x 1 000 EUR -	4 386	3 498	4 635	4 965
33301000	- ONTWERPEN EN MONTEREN VAN APPARATENVOO DE BEWAKING VAN INDUSTRIËLE PROCESSEN EN VAN GEAUTOMATISEERDE PRODUCTIELIJNEN	x 1 000 EUR -	11 531	9 626	9 209	13 847
3340	- OPTISCHE INSTRUMENTEN EN FOTO- EN FILMAPPARATUUR	x 1 000 EUR -	9 770	3 235	3 514	3 876
3350	- UURWERKEN	x 1 000 EUR -	640	403	504	649
34	MOTORVOERTUIGEN, AANHANGWAGENS EN OPLEGGERS	x 1 000 EUR -	1 693 021	974 452	1 041 263	1 688 037
3410	- MOTORVOERTUIGEN WAARVAN:	x 1 000 EUR p/st	1 231 881 91 912	686 271 53 761	709 040 54 859	1 244 714 94 904

(1) Leveringen m.i.v. aan het buitenland geleverd maakloonwerk.

(2) Statistische classering van producten gekoppeld aan activiteiten - CPA (2-6 cijfers); Prodcom-lijst (8 cijfers).

**Leveringen (1) in waarde en in hoeveelheid volgens de CPA en de Prodcou-list
(voorlopige cijfers) - vervolg**

Code (2)	Omschrijving	Eenheid	2006			
			Juni	Juli	Augustus	September
34102230	- - Motorvoertuigen met een benzinemotor > 1500 cm3 incl. kampeerauto's met een cilinderinhoud > 3000 cm3	x 1 000 EUR p/st	510 467 45 352	214 341 23 343	374 209 31 430	509 206 46 880
3420	- CARROSSERIEËN VOOR MOTORVOERTUIGEN; AANHANGWAGENS EN OPLEGGERS	x 1 000 EUR -	115 184	90 706	85 628	113 397
342010	- - Carrosserieën voor motorvoertuigen	x 1 000 EUR p/st	63 090 6 776	45 305 4 746	58 218 5 990	63 147 6 854
34202	- - Aanhangwagens en opleggers; containers waarvan:	x 1 000 EUR p/st	43 550 4 242	38 747 3 190	21 015 2 475	43 169 3 223
342030	- - Delen van aanhangwagens en opleggers; delen van andere voertuigen zonder eigen beweegkracht waarvan:	x 1 000 EUR -	8 544	6 653	6 395	7 081
34203050	- - - Delen van aanhangwagens, opleggers, enz.: carrosserieën	x 1 000 EUR p/st	2 645 281	2 776 147	2 089 275	3 000 285
3430	- DELEN EN TOEBEHOREN VOOR AUTOMOBIELEN EN MOTOREN DAARVAN WAARVAN:	x 1 000 EUR -	345 955	197 476	246 595	329 926
343020	- - Andere delen en toebehoren n.e.g. van motorvoertuigen waarvan:	x 1 000 EUR -	296 343	176 571	210 905	282 708
34302010	- - - Bumpers en delen daarvan incl. van kunststof	x 1 000 EUR kg	24 846 2 823 714	16 680 2 020 186	16 621 1 821 127	24 895 2 802 600
34302090	- - - Andere delen en toebehoren voor tractors, automobielen en andere voertuigen, n.e.g.	x 1 000 EUR -	135 656	75 540	79 005	124 641
343030	- - Veiligheidsgordels en delen en toebehoren van carrosserieën	x 1 000 EUR -	47 661	19 471	34 639	46 100
35	OVERIGE TRANSPORTMIDDELEN WAARVAN:	x 1 000 EUR -	113 154	105 133	102 318	112 619
35305090	- DELEN VAN ALLE SOORTEN LUCHTVAARTUIGEN, EXCL. PROPELLERS, ROTORS, LANDINGSGESTELLEN, VOOR CIVIEL GEBRUIK	x 1 000 EUR -	34 516	29 704	26 654	35 885
354	- MOTORRIJWIELEN EN RIJWIELEN WAARVAN:	x 1 000 EUR -	7 044	5 316	4 796	4 472
35421050	- - Rijwielen, (incl. bakfietsen), zonder motor: andere	x 1 000 EUR p/st	4 425 16 693	2 950 9 574	3 086 12 134	2 176 6 743
35422019	- - Delen van rijwielen n.e.g.	x 1 000 EUR -	310	184	178	220
36	MEUBELEN; OVERIGE GOEDEREN EN PRODUKTEN N.E.G. WAARVAN:	x 1 000 EUR -	232 929	153 899	160 778	244 057
361	- MEUBELEN	x 1 000 EUR -	190 494	117 678	133 086	197 522
36111	- - Zitmeubelen en delen daarvan	x 1 000 EUR -	82 292	53 688	47 834	87 883
361111	- - - Zitmeubelen, met onderstel van metaal waarvan:	x 1 000 EUR p/st	42 132 473 558	29 129 311 624	25 244 289 533	48 159 527 070
36111130	- - - - Zitmeubelen voor automobielen	x 1 000 EUR p/st	38 377 407 011	26 718 274 911	22 223 225 463	44 052 448 144
36111170	- - - - Zitmeubelen, opgevuld, onderstel van metaal	x 1 000 EUR p/st	3 004 48 959	1 915 23 372	1 996 40 801	3 184 53 817

(1) Leveringen m.i.v. aan het buitenland geleverd maakloonwerk.

(2) Statistische classering van producten gekoppeld aan activiteiten - CPA (2-6 cijfers); Prodcou-list (8 cijfers).

PRODCOM - Leveringen per product

Leveringen (1) in waarde en in hoeveelheid volgens de CPA en de Prodcom-lijst (voorlopige cijfers) - vervolg

Code (2)	Omschrijving	Eenheid	2006			
			Juni	Juli	Augustus	September
361112	--- Zitmeubelen, met onderstel van hout	x 1 000 EUR p/st	29 204 125 972	16 128 71 306	15 662 74 339	28 183 125 676
	waarvan:					
36111250	---- Zitmeubelen, opgevuld, onderstel van hout	x 1 000 EUR p/st	26 134 80 825	13 988 43 502	14 177 48 824	25 448 80 520
36111300	--- Andere zitmeubelen, n.e.g.	x 1 000 EUR p/st	232 9 351	135 14 213	233 5 716	239 21 383
361114	--- Delen van zitmeubelen	x 1 000 EUR -	10 723	8 296	6 695	11 302
36111410	---- Delen van zitmeubelen: hout	x 1 000 EUR -	1 697	1 425	1 442	2 274
36111430	---- Delen van zitmeubelen voor burgerluchtvaartuigen en andere delen van zitmeubelen	x 1 000 EUR -	9 026	6 871	5 253	9 029
36121	-- Andere meubelen, van de soort gebruikt in kantoren	x 1 000 EUR p/st	16 547 107 287	8 006 79 191	13 459 82 167	16 009 93 371
361211	--- Meubelen van metaal, van de soort gebruikt in kantoren	x 1 000 EUR p/st	8 163 81 230	4 180 64 437	5 182 47 123	7 550 61 222
	waarvan:					
36121130	---- Bureaus voor kantoren, metaal, hoogte =< 80 cm	x 1 000 EUR p/st	1 601 7 050	458 2 187	925 4 186	1 429 6 932
36121173	---- Ander kantoormeub. van metaal, > 80 cm, kasten met deuren, rolluiken, kleppen	x 1 000 EUR p/st	3 191 15 410	1 546 7 284	1 742 8 699	2 938 13 062
361212	--- Meubelen van hout, van de soort gebruikt in kantoren	x 1 000 EUR p/st	2 940 22 693	1 416 10 649	2 794 27 760	3 175 26 370
36121230	---- Bureaus van hout, hoogte =< 80 cm	x 1 000 EUR p/st	648 5 616	422 3 740	676 5 479	675 5 269
36121250	---- Kantoormeubilair van hout, n.e.g., hoogte =< 80 cm	x 1 000 EUR p/st	583 6 363	274 2 773	919 15 138	827 12 945
36121270	---- Kantoormeubilair van hout, kasten met deuren, kaartkasten, hoogte > 80 cm	x 1 000 EUR p/st	745 10 330	351 3 940	597 6 671	795 7 453
36121290	---- Kantoormeubilair van hout, ander, hoogte > 80 cm	x 1 000 EUR p/st	964 384	369 196	602 472	878 703
36121300	--- Meubelen van hout voor winkels	x 1 000 EUR p/st	5 444 3 364	2 410 4 105	5 484 7 284	5 284 5 779
361310	-- Meubelen, van de soort gebruikt in keukens	x 1 000 EUR p/st	19 067 67 309	9 133 34 672	12 992 44 347	17 591 60 522
36131050	--- Houten meubelen voor keukens: in elementen	x 1 000 EUR p/st	18 610 67 054	8 966 34 571	12 728 44 105	17 137 60 318
36131090	--- Houten meubelen voor keukens: andere	x 1 000 EUR p/st	457 255	166 101	265 242	454 204
36141	-- Andere meubelen	x 1 000 EUR -	51 328	29 967	39 190	52 486
36141100	--- Meubelen van metaal, n.e.g.	x 1 000 EUR kg	5 285 2 222 389	4 628 1 833 373	6 347 2 438 648	6 071 2 373 229
361412	--- Meubelen van hout, van de soort gebruikt in slaapkamers en in zit- en eetkamers	x 1 000 EUR p/st	24 735 125 119	13 412 68 486	17 337 105 006	26 432 144 042

(1) Leveringen m.i.v. aan het buitenland geleverd maakloonwerk.

(2) Statistische classering van producten gekoppeld aan activiteiten - CPA (2-6 cijfers): Prodcom-lijst (8 cijfers).

**Leveringen (1) in waarde en in hoeveelheid volgens de CPA en de Prodcou-list
(voorlopige cijfers) - vervolg en einde**

Code (2)	Omschrijving	Eenheid	2006			
			Juni	Juli	Augustus	September
36141230	--- Meubelen van hout voor slaapkamers	x 1 000 EUR p/st	10 298 65 235	5 035 35 788	7 952 61 565	11 207 83 226
36141250	--- Meubelen van hout voor zit- en eetkamers	x 1 000 EUR p/st	14 438 59 884	8 376 32 698	9 385 43 441	15 225 60 816
36141300	--- Meubelen van hout, n.e.g.	x 1 000 EUR p/st	11 014 60 600	5 938 34 635	7 739 46 278	10 246 57 490
361414	--- Meubelen van kunststof en van andere stoffen, teen, rotting en bamboe daaronder begrepen	x 1 000 EUR p/st	1 591 7 782	766 2 319	1 628 4 561	1 497 4 125
361415	--- Delen van andere meubelen	x 1 000 EUR -	8 703	5 223	6 139	8 239
36141530	--- Delen van meubelen: metaal	x 1 000 EUR -	904	419	626	769
36141550	--- Delen van meubelen: hout	x 1 000 EUR -	5 751	3 684	3 757	5 241
36141590	--- Delen van meubelen: andere	x 1 000 EUR -	2 048	1 120	1 756	2 230
36151	--- Springbakken, spiraalmatrassen en dergelijke in een lijst of in een raam gevatte matrassen; matrassen	x 1 000 EUR p/st	21 260 481 682	16 884 393 451	19 610 466 733	23 553 586 508
36151100	--- Springbakken, spiraalmatrassen e.d.	x 1 000 EUR p/st	4 729 41 613	3 123 29 516	4 169 34 742	5 128 45 081
361512	--- Matrassen	x 1 000 EUR p/st	16 532 440 069	13 760 363 935	15 441 431 991	18 425 541 427
	waarvan:					
36151230	--- Matrassen van rubber met celstructuur	x 1 000 EUR p/st	2 690 26 629	1 783 12 124	2 100 25 200	2 792 35 367
36151250	--- Matrassen van kunststof met celstructuur	x 1 000 EUR p/st	8 081 347 956	7 245 296 562	8 531 347 994	9 499 434 585
362	- JUWELEN EN DERGELIJKE ARTIKELEN	x 1 000 EUR -	21 057	19 041	10 597	25 489
36401	- SPORTARTIKELEN	x 1 000 EUR -	2 377	1 759	1 338	1 959
3650	- SPELLEN EN SPEELGOED	x 1 000 EUR -	11 195	8 895	8 294	9 463
366211	- BEZEMS EN BORSTELS VOOR HUISHOUELIJK GEBRUIK	x 1 000 EUR p/st	2 467 1 892 451	2 491 1 788 852	2 578 1 758 427	3 065 2 910 216
3663	- ANDERE WERKEN N.E.G.	x 1 000 EUR -	4 932	3 754	4 561	6 190
	WAARVAN:					
36633	--- Paraplu's en parasols, wandelstokken, knopen, knoopvormen, sluitingen, en delen daarvan	x 1 000 EUR -	1 418	1 221	721	1 273
	TOTAAL	x 1 000 EUR -	13 644 732	10 547 441	11 008 665	13 386 727

(1) Leveringen m.i.v. aan het buitenland geleverd maakloonwerk.

(2) Statistische classering van producten gekoppeld aan activiteiten - CPA (2-6 cijfers); Prodcou-list (8 cijfers).

Industriële productie

II. NIET-PRODCOM sectoren

(voornamelijk Energie en Recuperatie)

Inleiding

Om uiteenlopende redenen worden de statistieken van enkele sectoren (energie, recuperatie, waterdistributie, slachthuizen, zuivel, ijzer en staal) nog ingezameld volgens het oude systeem.

Het aantal variabelen dat ingezameld wordt varieert per statistiek.

Specifieke maandstatistieken zijn er alleen voor cokes, petroleum, water en bouwnijverheid, alsook in andere sectoren, zoals ijzer en staal, gas en elektriciteit, waarvan inzameling van de gegevens gebeurt door de federaties.

Voor de overige sectoren (slachthuizen, zuivel, bewerking van splijt- en kweekstoffen en recuperatie van metaal, papier, textiel en scheikundige stoffen) bestaan gegevens over personeel en omzet. Voor de slachthuizen en zuivel bestaan specifieke statistieken in de afdeling landbouwstatistieken.

Nace	Omschrijving	Opmerking
10.10	Recuperatie van steenkool uit steenkoolbergen	Vestigingen met 10 of meer arbeiders.
15.11	Slachterijen van grootvee	Vestigingen met 10 of meer arbeiders.
15.51	Zuivelfabrieken kaasmakerijen	Vestigingen met 10 of meer arbeiders.
23.10	Vervaardiging van cokesovenproducten	Geen drempel.
23.20	Vervaardiging van geraffineerde aardolieproducten	Geen drempel.
23.3	Bewerking van splijt- en kweekstoffen	Vestigingen met 10 of meer arbeiders.
37.1	Recuperatie van recycleerbaar metaalafval	Vestigingen met 10 of meer arbeiders.
37.2	Recuperatie van papier, textiel, scheikundige stoffen en bouwmaterialen	Vestigingen met 10 of meer arbeiders.
40.1	Productie en distributie van electriciteit	Vestigingen met 10 of meer arbeiders.
40.2	Productie en distributie van gas	Vestigingen met 10 of meer arbeiders.
41.0	Winning, zuivering en distributie van water	Geen drempel.
45	Bouwnijverheid	Bron : Maandstatistiek van de Bouwnijverheid Ondernemingen met 10 of meer werknemers.

NIET-PRODCOM - Omzet

De omzet (1) voor bepaalde bedrijfstakken (voorlopige cijfers in 1 000 EUR)

NACE Code	Omschrijving	2005	2006			
			Januari	Februari	Maart	April
15.1A	Slachterijen van grootvee	846 309	69 493	68 394	80 031	68 748
15.51	Zuivelfabrieken en kaasmakerijen	2 883 979	225 856	230 429	260 903	232 981
23.10	Vervaardiging van cokesovenproducten	56 432	8 486	3 958	2 454	3 983
23.20	Vervaardiging van geraffineerde aardolieproducten	12 397 991	1 157 584	1 140 939	1 294 554	1 334 923
23.30	Bewerking van splijt- en kweekstoffen	193 854	16 336	16 083	9 351	26 057
37.10	Recycling van metaalafval	871 412	82 654	87 812	105 968	94 605
37.2	Recycling van niet-metaalafval	596 842	60 166	52 521	54 801	52 622
37.21	Recuperatie van papier	103 671	8 391	8 690	10 477	9 940
37.22	Recuperatie van textiel	72 963	5 951	6 507	7 440	6 382
37.23	Recuperatie van scheikundige stoffen	398 796	44 278	35 786	35 020	34 099
37.24	Recuperatie van bouwmaterialen	21 413	1 547	1 538	1 865	2 202
41	Winning, zuivering en distributie van water	1 135 844	81 628	99 118	106 017	102 617

(1) Omzet bevat alle vestigingen met 20 of meer personen.

NIET-PRODCOM - Omzet

Mei	Juni	Juli	Augustus	September	Oktober	November	NACE Code
76 207	77 783	63 775	78 844	72 537	76 002	72 577	15.1A
247 886	241 633	211 592	236 083	240 872	260 082	250 753	15.51
2 922	4 710	6 227	5 961				23.10
1 283 775	1 380 810	1 475 370	1 489 964				23.20
10 237	8 070	4 214	19 598	11 247	14 289	7 569	23.30
91 944	112 804	85 593	72 299	107 016	101 128	111 225	37.10
56 785	60 026	47 416	48 539	57 554	61 947	59 403	37.2
10 055	10 753	8 421	9 623	11 115	11 656	10 645	37.21
7 554	9 886	5 608	5 099	8 082	8 231	7 902	37.22
36 672	37 209	30 984	31 863	35 559	38 782	38 358	37.23
2 504	2 178	2 404	1 954	2 798	3 277	2 497	37.24
98 402	118 394	103 049	111 850	107 658	109 465	111 907	41

NIET-PRODCOM - Tewerkstelling, uren en lonen

Tewerkstelling, uren en lonen voor bepaalde bedrijfstakken (voorlopige cijfers)

NACE Code	Omschrijving		2005	2006		
				Januari	Februari	Maart
10.1A	Recuperatie van steenkool uit steenkoolbergen	Aantal arbeiders	41	42	44	46
		Aantal bedienden	20	21	21	20
		Totaal	61	63	65	66
		Aantal uren (1)	7 167	7 522	7 084	8 217
		Trimestriële lonen (2)				
15.1A	Slachterijen van grootvee	Aantal arbeiders	1 713	1 678	1 669	1 607
		Aantal bedienden	247	239	238	228
		Totaal	1 960	1 917	1 907	1 835
		Aantal uren (1)	237 093	243 202	225 957	251 121
		Trimestriële lonen (2)	39 327			8 880
15.51	Zuivelfabrieken en kaasmakerijen	Aantal arbeiders	3 590	3 545	3 551	3 565
		Aantal bedienden	1 938	1 978	1 982	1 971
		Totaal	5 529	5 523	5 533	5 536
		Aantal uren (1)	669 346	730 422	674 062	762 668
		Trimestriële lonen (2)	167 662			40 912
23.10	Vervaardiging van cokesovenproducten	Aantal arbeiders	602	606	598	598
		Aantal bedienden	77	79	80	80
		Totaal	679	685	678	678
		Aantal uren (1)	81 563	86 025	79 780	89 611
		Trimestriële lonen (2)	24 477			6 863
23.20	Vervaardiging van geraffineerde aardolieproducten	Aantal arbeiders	466	433	433	428
		Aantal bedienden	1 516	1 591	1 589	1 583
		Totaal	1 982	2 024	2 022	2 011
		Aantal uren (1)	276 731	290 322	269 636	306 315
		Trimestriële lonen (2)	152 420			36 702
23.30	Bewerking van splijt- en kweekstoffen	Aantal arbeiders	316	287	301	343
		Aantal bedienden	838	818	821	811
		Totaal	1 154	1 105	1 122	1 154
		Aantal uren (1)	142 006	146 084	143 772	171 872
		Trimestriële lonen (2)	50 546			10 285
37.10	Recycling van metaalafval	Aantal arbeiders	916	938	960	954
		Aantal bedienden	210	223	225	229
		Totaal	1 127	1 161	1 185	1 183
		Aantal uren (1)	142 543	159 397	157 449	179 903
		Trimestriële lonen (2)	24 901			6 601
37.2	Recycling van niet-metaalafval	Aantal arbeiders	1 639	1 626	1 640	1 649
		Aantal bedienden	409	413	410	415
		Totaal	2 048	2 039	2 050	2 064
		Aantal uren (1)	261 775	275 563	259 016	292 456
		Trimestriële lonen (2)	37 224			9 084
37.21	Recuperatie van papier	Aantal arbeiders	467	452	452	455
		Aantal bedienden	107	108	108	110
		Totaal	574	560	560	565
		Aantal uren (1)	72 899	77 593	70 919	80 622
		Trimestriële lonen (2)	9 987			2 667
37.22	Recuperatie van textiel	Aantal arbeiders	488	501	509	517
		Aantal bedienden	62	66	65	67
		Totaal	551	567	574	584
		Aantal uren (1)	67 299	71 194	69 203	76 501
		Trimestriële lonen (2)	9 097			2 121
37.23	Recuperatie van scheikundige stoffen	Aantal arbeiders	520	504	505	505
		Aantal bedienden	202	203	203	202
		Totaal	723	707	708	707
		Aantal uren (1)	95 468	100 712	91 748	103 842
		Trimestriële lonen (2)	16 150			3 828
37.24	Recuperatie van bouwmaterialen	Aantal arbeiders	163	169	174	172
		Aantal bedienden	36	36	34	36
		Totaal	199	205	208	208

(1) Tot december 1998 uren-arbeiders, vanaf januari 1999 uren gepresteerd door de werknemers (bedienden en arbeiders).

(2) Brutolonen en -weden van de werknemers in 1 000 € (bevat alle vestigingen met 20 of meer personen behalve voor de bouw vanaf 1998).

NIET-PRODCOM - Tewerkstelling, uren en lonen

April	Mei	Juni	Juli	Augustus	September	Oktober	November	NACE Code
46	44	44	43	43	41	41	41	10.1A
20	20	19	20	19	19	19	19	
66	64	63	63	62	60	60	60	
7 017	7 324	7 487	4 521	6 764	7 817	8 025	7 249	
1 644	1 630	1 636	1 638	1 593	1 577	1 580	1 565	15.1A
226	225	228	228	221	220	222	219	
1 870	1 855	1 864	1 866	1 814	1 797	1 802	1 784	
203 865	227 134	225 737	194 857	210 773	212 387	222 042	215 408	
		8 936			8 136			
3 546	3 558	3 579	3 573	3 586	3 589	3 626	3 627	15.51
1 972	1 972	1 966	1 977	1 974	1 977	1 991	1 982	
5 518	5 530	5 545	5 550	5 560	5 566	5 617	5 609	
639 478	694 757	684 707	575 321	623 116	676 669	717 869	688 742	
		42 330			37 201			
588	581	593	590	590				23.10
83	84	84	83	84				
671	665	677	673	674				
78 531	83 417	78 756	70 715	74 005				
		6 573						
432	431	429	428	430				23.20
1 583	1 572	1 573	1 584	1 586				
2 015	2 003	2 002	2 012	2 016				
256 685	292 633	277 497	253 206	271 228				
		40 740						
323	325	343	342	344	345	334	329	23.30
810	806	803	776	754	747	745	704	
1 133	1 131	1 146	1 118	1 098	1 092	1 079	1 033	
125 537	144 147	143 160	85 685	122 644	132 425	140 509	135 296	
		12 451			11 849			
975	961	946	941	943	956	952	942	37.10
234	230	224	222	222	222	229	229	
1 209	1 191	1 170	1 163	1 165	1 178	1 181	1 171	
151 279	165 190	161 333	123 175	131 844	156 570	165 744	159 556	
		6 713			5 458			
1 654	1 648	1 660	1 660	1 680	1 682	1 686	1 679	37.2
412	416	415	413	422	427	433	431	
2 066	2 064	2 075	2 073	2 102	2 109	2 119	2 110	
248 681	275 940	275 862	199 459	235 159	274 045	289 211	273 848	
		10 137			8 144			
447	438	440	439	443	446	460	452	37.21
112	112	109	108	109	108	120	118	
559	550	549	547	552	554	580	570	
67 659	72 709	70 945	60 696	65 183	71 484	78 676	73 027	
		2 662			2 238			
515	518	519	515	518	514	501	501	37.22
65	66	68	67	68	71	66	65	
580	584	587	582	586	585	567	566	
67 196	77 649	78 849	44 960	57 244	78 399	79 381	73 861	
		2 560			1 858			
501	508	515	518	529	527	530	528	37.23
200	200	199	200	207	208	206	207	
701	708	714	718	736	735	736	735	
85 077	92 926	92 980	73 030	82 253	92 858	99 358	94 988	
		4 406			3 604			
191	184	186	188	190	195	195	198	37.24
35	38	39	38	38	40	41	41	
226	222	225	226	228	235	236	239	

NIET-PRODCOM - Tewerkstelling, uren en lonen

Tewerkstelling, uren en lonen voor bepaalde bedrijfstakken (voorlopige cijfers)

NACE			2005	2006		
Code	Omschrijving			Januari	Februari	Maart
		Aantal uren (1)	26 108	26 064	27 146	31 491
		Trimestriële lonen (2)	1 990			468
40.1	Productie en distributie van elektriciteit	Aantal arbeiders	145	150	152	151
		Aantal bedienden	12 138	12 124	12 053	12 090
		Totaal	12 284	12 274	12 205	12 241
		Aantal uren (1)	1 437 967	1 492 454	1 417 670	1 696 153
		Trimestriële lonen (2)	641 832			143 222
40.11	Productie van elektriciteit	Aantal arbeiders	# #			
		Aantal bedienden	# #	# #	# #	# #
		Totaal	# #	# #	# #	# #
		Aantal uren (1)	# #	# #	# #	# #
		Trimestriële lonen (2)	# #			# #
40.12	Transmissie van elektriciteit	Aantal arbeiders	# #			
		Aantal bedienden	# #	# #	# #	# #
		Totaal	# #	# #	# #	# #
		Aantal uren (1)	# #	# #	# #	# #
		Trimestriële lonen (2)	# #			# #
40.13	Distributie van en handel in elektriciteit	Aantal arbeiders	145	150	152	151
		Aantal bedienden	6 017	6 006	6 018	6 044
		Totaal	6 163	6 156	6 170	6 195
		Aantal uren (1)	730 881	774 430	724 571	841 348
		Trimestriële lonen (2)	286 514			66 377
40.2	Productie en distributie van gas via leidingen	Aantal arbeiders	162	180	180	179
		Aantal bedienden	5 174	5 242	5 259	5 234
		Totaal	5 337	5 422	5 439	5 413
		Aantal uren (1)	620 768	663 439	627 558	726 214
		Trimestriële lonen (2)	271 543			61 809
40.22	Distributie van en handel in gasvormige brandstoffen via leidingen	Aantal arbeiders	162	180	180	179
		Aantal bedienden	5 174	5 242	5 259	5 234
		Totaal	5 337	5 422	5 439	5 413
		Aantal uren (1)	620 768	663 439	627 558	726 214
		Trimestriële lonen (2)	271 543			61 809
41	Winning, zuivering en distributie van water	Aantal arbeiders	3 711	3 724	3 736	3 729
		Aantal bedienden	3 486	3 520	3 534	3 545
		Totaal	7 197	7 244	7 270	7 274
		Aantal uren (1)	936 205	995 965	958 686	1 056 953
		Trimestriële lonen (2)	250 151			63 012
45	Bouwnijverheid	Aantal arbeiders	95 695	96 754	96 678	97 084
		Aantal bedienden	22 875	23 079	23 140	23 221
		Totaal	118 570	119 833	119 818	120 305
		Aantal uren (1)	13 791 398	12 072 940	13 189 218	16 213 769
		Trimestriële lonen (2)	2 687 974			650 032

(1) Tot december 1998 uren-arbeiders, vanaf januari 1999 uren gepresteerd door de werknemers (bedienden en arbeiders).

(2) Brutolonen en -weden van de werknemers in 1 000 € (bevat alle vestigingen met 20 of meer personen behalve voor de bouw vanaf 1998).

NIET-PRODCOM - Tewerkstelling, uren en lonen

- vervolg en einde

April	Mei	Juni	Juli	Augustus	September	Oktober	November	NACE Code
28 749	32 656	33 088 508	20 773	30 479	31 304 444	31 796	31 972	
155	148	147	143	144	144	144		40.1
12 053	12 042	12 021	12 235	12 292	12 385	12 385		
12 208	12 190	12 168	12 378	12 436	12 529	12 529		
1 427 351	1 552 763	1 564 393 169 096	1 290 990	1 244 163	1 300 891 134 645	1 628 659		
##	##	##	##	##	##	##		40.11
##	##	##	##	##	##	##		
##	##	##	##	##	##	##		
		##			##			
##	##	##	##	##	##	##		40.12
##	##	##	##	##	##	##		
##	##	##	##	##	##	##		
		##			##			
155	148	147	143	144	144	144		40.13
6 067	6 063	6 052	5 876	5 903	5 943	5 951		
6 222	6 211	6 199	6 019	6 047	6 087	6 095		
729 271	783 583	796 832 79 505	623 143	609 435	634 295 59 804	792 302		
180	177	175	175	174	174	173		40.2
5 482	5 489	5 482	5 311	5 339	5 484	5 493		
5 662	5 666	5 657	5 486	5 513	5 658	5 666		
674 556	703 518	726 017 73 463	603 197	540 012	578 323 56 896	730 186		
180	177	175	175	174	174	173		40.22
5 482	5 489	5 482	5 311	5 339	5 484	5 493		
5 662	5 666	5 657	5 486	5 513	5 658	5 666		
674 556	703 518	726 017 73 463	603 197	540 012	578 323 56 896	730 186		
3 731	3 720	3 718	3 715	3 727	3 744	3 767	3 754	41
3 557	3 579	3 577	3 572	3 589	3 586	3 585	3 579	
7 288	7 299	7 295	7 287	7 316	7 330	7 352	7 333	
864 021	973 030	981 593 63 762	826 441	843 767	946 274 63 127	1 011 280	951 026	
97 412	97 544	97 555	97 509	100 190	100 348	100 951	101 567	45
23 252	23 216	23 294	23 314	23 819	23 978	24 062	24 272	
120 664	120 760	120 849	120 823	124 009	124 326	125 013	125 839	
13 873 908	15 534 909	16 579 040 774 351	7 020 220	14 754 009	16 781 824 639 124	16 265 761	15 979 799	

Cokesfabrieken

	Cokesfabrieken				Leveringen van cokes				
	Ovens		Ingeschoten steenkool		Productie van cokes	Ijzer- en staal-nijverheid	Uitvoer	Andere toepassingen	Totaal
	Aantal batterijen	Aantal ovens	Verbruik	Voorraad (1)					
				T	T	T	T	T	
2000	11	391	321 210	336 553	258 692	284 666	22 083	1 991	308 740
2001	11	391	323 922	266 213	268 443	299 833	11 916	1 883	313 632
2002	10	381	312 129	364 228	247 278	277 193	4 900	343	282 436
2003	9	348	294 831	283 919	233 033	290 783	1 200	199	292 182
2004	9	361	304 832	233 631	247 099	277 004	1 308	193	278 505
2005	9	361	303 977	341 162	216 651	219 589	127	1 674	221 390
2005 December	9	361	306 741	341 162	235 857	242 859	-	169	243 028
2006 Januari	9	361	316 627	388 474	244 551	252 538	26 092	112	278 742
Februari	9	361	289 925	373 495	239 843	218 863	-	109	218 972
Maart	9	361	294 634	385 792	230 687	248 338	2 683	132	251 153
April	9	361	307 405	237 649	245 400	246 245	7 037	41	253 323
Mei	9	361	319 736	335 019	259 101	263 604	7 400	16	271 020
Juni	9	361	305 468	368 796	244 419	241 831	-	66	241 897
Juli	9	361	314 757	425 985	251 708	248 367	22 684	-	271 051
Augustus	9	361	313 248	357 405	245 250	240 085	18 307	-	258 392
September					227 610	227 302	18 387	246	245 935
Oktober					236 524	237 598	-	83	237 681
November					231 473	239 172	16 923	219	256 314
December					283 301	293 851	-	180	294 031

	Voorraden cokes (1)	Ammoniak (2)	Ruwe benzol (1)	Ruwe teer (2)	Gas (3)			
					Totale productie	Eigen verbruik		Totale leveringen
						Verwarming der ovens	Andere toepassingen	
	T	T	T	T	1 000 m³	1 000 m³	1 000 m³	1 000 m³
2000	252 886	646	1 173	7 880	109 166	48 090	1 762	59 314
2001	244 587	734	1 127	8 021	106 633	46 979	2 346	57 308
2002	177 132	626	1 159	7 661	104 278	45 955	1 822	56 501
2003	292 181	654	1 135	7 364	98 787	44 611	1 505	52 671
2004	176 271	806	1 116	7 540	104 822	46 872	1 365	56 585
2005	179 388	741	1 116	7 212	102 412	48 065	1 452	52 895
2005 December	179 388	751	1 183	7 204	100 925	49 488	1 639	49 798
2006 Januari	194 565	858	1 224	7 953	107 289	50 400	1 389	55 500
Februari	208 065	406	1 161	6 788	98 147	46 023	1 175	50 949
Maart	191 567	891	1 227	7 066	93 680	47 329	1 311	45 040
April	180 553	736	1 175	7 225	99 283	47 671	1 265	50 347
Mei	186 435	501	680	7 596	102 726	49 468	1 111	52 147
Juni	191 904	867	1 124	7 337	95 833	47 195	1 708	46 930
Juli	188 792	641	1 114	7 232	101 246	49 043	1 331	50 872
Augustus	191 770	1 105	1 170	7 463	97 155	49 116	1 370	46 669
September	154 571							
Oktober	160 704							
November	150 655							
December	156 480							

(1) Op de laatste dag van de maand.

(2) Uitgedrukt in sulfaat.

(3) Omvang uitgedrukt in 1 000 m³ herleid tot 4 250 kcal/m³, 0° en 760 mm Hg.

NIET-PRODCOM - Petroleum - Waterdistributie

Nijverheid der petroleumderivaten: productie van de raffinaderijen (in metrieke ton)

	In bewerking gestelde ruwe petroleum	Autobenzine	Petroleum en carbureactor type petroleum	Gasolie	Residuele stookolie	Petroleumgas	Bitumen	Speciale benzines en white-spirit
2000	2 828 379	442 623	193 059	1 041 764	665 861	117 149	55 250	16 363
2001	2 671 278	457 778	168 802	1 064 780	584 561	109 088	34 436	9 369
2002	2 794 783	481 274	178 818	1 038 642	633 622	111 618	36 140	10 439
2003	3 019 813	488 785	175 813	1 084 394	724 123	112 102	27 747	9 792
2004	2 866 834	482 445	186 308	1 027 236	698 338	88 387	73 315	8 191
2005	2 672 512	421 346	145 211	994 813	670 203	76 640	89 704	7 155
2005 Oktober	2 896 302	514 382	175 104	1 191 377	668 575	67 208	128 276	7 947
November	2 596 518	482 299	154 206	1 026 637	555 768	65 105	97 748	7 443
December	2 843 478	517 093	162 520	1 162 511	639 729	89 252	71 298	5 320
2006 Januari	2 834 682	518 602	163 072	1 185 471	706 858	75 263	22 081	5 549
Februari	2 518 694	424 304	147 266	1 103 147	578 018	80 379	59 746	4 844
Maart	2 759 036	473 860	155 122	1 082 373	600 124	88 797	26 779	8 568
April	2 908 880	524 518	162 533	1 108 729	644 113	78 510	129 558	7 267
Mei	2 932 468	470 253	180 581	1 215 268	729 064	89 177	27 277	10 063
Juni	2 912 631	442 078	129 389	1 093 520	635 988	84 545	25 953	10 318
Juli	2 810 134	422 686	127 138	1 075 303	625 260	71 826	158 626	6 564
Augustus	2 802 664	465 544	165 443	1 141 527	675 854	90 322	147 741	10 989
September	2 555 860	407 739	151 002	1 057 752	585 744	64 596	158 233	6 636
Oktober	2 750 517	478 221	162 186	1 104 465	566 253	63 163	166 445	5 580

Waterdistributie in volume en aantal aansluitingen

	Volume opgevangen grondwater	Volume oppervlaktewater behandeld met het oog op de verdeling	Volume water ontvangen van andere maatschappijen	Totaal	Volume water afgestaan aan andere maatschappijen	Verlies	Volume beschikbaar voor de verdeling	Aantal gebruikte aansluitingen
	1 000 m ³	1 000 m ³	1 000 m ³	1 000 m ³	1 000 m ³	1 000 m ³	1 000 m ³	x 1000
2000	41 456	20 623	24 196	86 275	18 815	7 278	60 182	4 034
2001	41 866	20 506	22 095	84 467	16 271	7 519	60 676	4 086
2002	40 367	20 680	20 633	81 679	14 743	7 321	59 615	4 123
2003	42 061	20 835	21 197	84 093	15 035	7 532	61 526	4 154
2004	40 514	21 197	20 423	82 134	14 372	7 589	60 172	4 168
2005	39 675	21 726	20 421	81 822	14 234	7 593	59 995	4 232
2005 November	39 901	21 214	20 650	81 765	14 164	7 328	60 273	4 245
December	40 986	21 996	21 359	84 341	14 849	7 100	62 392	4 250
2006 Januari	39 890	22 365	19 589	81 844	13 876	8 171	59 796	4 270
Februari	37 996	21 137	18 341	77 474	12 856	7 767	56 850	4 271
Maart	39 149	22 924	19 581	81 654	13 326	8 311	60 017	4 276
April	38 366	20 996	18 433	77 795	12 841	8 055	56 899	4 322
Mei	40 859	23 769	20 707	85 335	14 530	8 092	62 713	4 280
Juni	41 756	24 046	21 553	87 354	15 071	8 534	63 749	4 286
Juli	42 299	25 217	21 043	88 559	15 858	9 318	63 382	4 290
Augustus	40 360	22 836	20 420	83 617	14 594	8 064	60 959	4 292
September	38 056	21 215	19 393	78 665	17 523	7 272	53 869	4 298
Oktober	37 087	22 178	20 112	79 377	14 321	7 285	57 771	4 305
November	37 755	20 957	19 418	78 130	13 644	7 261	57 225	4 306

Bouwnijverheid

Gegevens van de ondernemingen
met 10 personen en meer

Bouwnijverheid - Tewerkstelling, uren

Aantal ondernemingen, tewerkstelling en gepresteerde uren per activiteit

Juni 2006

NACE code	Activiteit	Aantal ondernemingen	Tewerkstelling						
			Aantal bedienden	Aantal arbeiders			Aantal gepresteerde uren (1)		
				Gebouwen	Grond-, water- en wegebouw	Voltooiing	Gebouwen	Grond-, water- en wegebouw	Voltooiing
45	BOUWNIJVERHEID	3 220	23 294	40 294	24 706	32 555	6 582 911	4 195 115	5 801 014
45.1	Het bouwrijp maken van terreinen	114	345	551	2 044	-	87 148	338 826	-
45.11	Slopen van gebouwen; grondverzet	102	311	551	1 864	-	87 148	308 486	-
45.12	Proefboren en boren	12	34	-	180	-	-	30 340	-
45.2	Burgerlijke en utiliteitsbouw; weg- en waterbouw	1 672	13 800	38 984	22 450	997	6 352 572	3 820 798	176 597
45.21	Algemene bouwkundige en civieltechnische werken	1 018	9 558	31 076	8 974	884	5 143 009	1 468 934	157 497
45.22	Dakbedekking en bouw van dakconstructies	182	478	3 487	-	38	523 421	-	5 613
45.23	Bouw van autowegen en andere wegen, vliegvelden en sportfaciliteiten	272	2 113	168	10 650	4	26 418	1 821 253	732
45.24	Waterbouw	30	703	36	1 613	20	6 025	334 847	3 956
45.25	Overige gespecialiseerde werkzaamheden in de bouw	170	948	4 217	1 213	51	653 699	195 764	8 799
45.3	Bouwinstallatie	684	5 990	39	212	17 055	7 197	35 491	3 194 891
45.31	Elektrische installatie	327	3 529	19	11	8 351	3 241	1 488	1 647 608
45.32	Isolatiwerkzaamheden	36	282	2	-	1 741	1 176	-	259 122
45.33	Loodgieterswerk	307	2 065	18	-	6 745	2 780	-	1 250 275
45.34	Overige bouwinstallatie	14	114	-	201	218	-	34 003	37 886
45.4	Afwerking van gebouwen	730	3 010	135	-	14 492	18 981	-	2 427 449
45.41	Stukadoorswerk	71	197	14	-	1 723	1 960	-	235 934
45.42	Schrijnwerk	314	1 712	79	-	5 674	11 611	-	1 076 722
45.43	Vloerafwerking en wandbekleding	118	395	11	-	1 993	1 425	-	328 416
45.44	Schilderen en glaszetten	199	590	22	-	4 560	2 721	-	696 254
45.45	Overige werkzaamheden in verband met de afwerking van gebouwen	28	116	9	-	542	1 264	-	90 123
45.5	Verhuur van machines voor de bouwnijverheid met bedieningspersoneel	20	149	585	-	11	117 013	-	2 077

(1) Vanaf januari 1999, uren gepresteerd door de werknemers (bedienden en arbeiders).

Bouwnijverheid - Tewerkstelling, uren

Aantal ondernemingen, tewerkstelling en gepresteerde uren per activiteit

Juli 2006

NACE code	Activiteit	Aantal ondernemingen	Tewerkstelling						
			Aantal bedienden	Aantal arbeiders			Aantal gepresteerde uren (1)		
				Gebouwen	Grond-, water- en wegebouw	Voltooiing	Gebouwen	Grond-, water- en wegebouw	Voltooiing
45	BOUWNIJVERHEID	3 258	23 314	40 191	24 703	32 615	2 319 355	1 661 957	3 038 908
45.1	Het bouwrijp maken van terreinen	115	339	556	2 058	-	33 258	117 726	-
45.11	Slopen van gebouwen; grondverzet	103	304	556	1 880	-	33 258	106 958	-
45.12	Proefboren en boren	12	35	-	178	-	-	10 768	-
45.2	Burgerlijke en utiliteitsbouw; weg- en waterbouw	1 694	13 811	38 875	22 435	958	2 181 306	1 532 339	72 819
45.21	Algemene bouwkundige en civieltechnische werken	1 029	9 547	30 954	8 994	847	1 635 768	640 540	64 492
45.22	Dakbedekking en bouw van dakconstructies	185	483	3 479	-	32	194 025	-	2 431
45.23	Bouw van autowegen en andere wegen, vliegvelden en sportfaciliteiten	274	2 120	161	10 600	4	6 104	606 087	406
45.24	Waterbouw	31	710	36	1 620	20	1 622	173 490	1 447
45.25	Overige gespecialiseerde werkzaamheden in de bouw	175	951	4 245	1 221	55	343 787	112 222	4 043
45.3	Bouwinstallatie	692	6 002	39	210	17 110	3 555	11 892	1 827 368
45.31	Elektrische installatie	331	3 534	18	11	8 330	2 198	760	1 064 839
45.32	Isolatiewerkzaamheden	36	283	2	-	1 738	280	-	173 432
45.33	Loodgieterswerk	311	2 071	19	-	6 824	1 077	-	559 522
45.34	Overige bouwinstallatie	14	114	-	199	218	-	11 132	29 575
45.4	Afwerking van gebouwen	737	3 012	135	-	14 536	9 474	-	1 136 990
45.41	Stukadoorswerk	71	198	14	-	1 723	1 972	-	91 487
45.42	Schrijnwerk	318	1 710	79	-	5 709	4 866	-	498 462
45.43	Vloerafwerking en wandbekleding	118	402	11	-	1 980	321	-	143 006
45.44	Schilderen en glaszetten	202	585	22	-	4 583	1 559	-	368 524
45.45	Overige werkzaamheden in verband met de afwerking van gebouwen	28	117	9	-	541	756	-	35 511
45.5	Verhuur van machines voor de bouwnijverheid met bedieningspersoneel	20	150	586	-	11	91 762	-	1 731

(1) Vanaf januari 1999, uren gepresteerd door de werknemers (bedienden en arbeiders).

Bouwnijverheid - Tewerkstelling, uren

Aantal ondernemingen, tewerkstelling en gepresteerde uren per activiteit

Augustus 2006

NACE code	Activiteit	Aantal ondernemingen	Tewerkstelling						
			Aantal bedienden	Aantal arbeiders			Aantal gepresteerde uren (1)		
				Gebouwen	Grond-, water- en wegebouw	Voltooiing	Gebouwen	Grond-, water- en wegebouw	Voltooiing
45	BOUWNIJVERHEID	3 328	23 819	41 268	25 313	33 609	5 826 707	3 741 411	5 185 891
45.1	Het bouwrijp maken van terreinen	118	356	594	2 113	2	88 425	299 617	359
45.11	Slopen van gebouwen; grondverzet	106	321	594	1 931	2	88 425	271 602	359
45.12	Proefboren en boren	12	35	-	182	-	-	28 015	-
45.2	Burgerlijke en utiliteitsbouw; weg- en waterbouw	1 722	14 112	39 887	22 990	1 010	5 608 962	3 408 935	152 066
45.21	Algemene bouwkundige en civieltechnische werken	1 046	9 767	31 733	9 283	890	4 572 167	1 257 661	135 280
45.22	Dakbedekking en bouw van dakconstructies	188	485	3 569	-	35	423 874	-	4 327
45.23	Bouw van autowegen en andere wegen, vliegvelden en sportfaciliteiten	276	2 157	184	10 833	4	24 289	1 655 699	692
45.24	Waterbouw	32	735	44	1 625	18	7 685	321 182	3 630
45.25	Overige gespecialiseerde werkzaamheden in de bouw	180	968	4 357	1 249	63	580 947	174 393	8 137
45.3	Bouwinstallatie	714	6 164	43	210	17 660	6 252	32 859	2 904 453
45.31	Elektrische installatie	341	3 641	18	10	8 556	2 626	1 192	1 483 378
45.32	Isolatiwerkzaamheden	40	294	4	-	1 835	1 308	-	229 067
45.33	Loodgieterswerk	319	2 114	21	-	7 050	2 318	-	1 158 045
45.34	Overige bouwinstallatie	14	115	-	200	219	-	31 667	33 963
45.4	Afwerking van gebouwen	753	3 033	133	-	14 925	14 475	-	2 127 109
45.41	Stukadoorswerk	71	201	14	-	1 758	1 696	-	198 851
45.42	Schrijnwerk	327	1 722	77	-	5 883	8 792	-	964 694
45.43	Vloerafwerking en wandbekleding	120	405	11	-	2 039	1 352	-	277 933
45.44	Schilderen en glaszetten	207	595	22	-	4 706	2 163	-	610 290
45.45	Overige werkzaamheden in verband met de afwerking van gebouwen	28	110	9	-	539	472	-	75 341
45.5	Verhuur van machines voor de bouwnijverheid met bedieningspersoneel	21	154	611	-	12	108 593	-	1 904

(1) Vanaf januari 1999, uren gepresteerd door de werknemers (bedienden en arbeiders).

Bouwnijverheid - Tewerkstelling, uren

Aantal ondernemingen, tewerkstelling en gepresteerde uren per activiteit

September 2006

NACE code	Activiteit	Aantal ondernemingen	Tewerkstelling						
			Aantal bedienden	Aantal arbeiders			Aantal gepresteerde uren (1)		
				Gebouwen	Grond-, water- en wegebouw	Voltooiing	Gebouwen	Grond-, water- en wegebouw	Voltooiing
45	BOUWNIJVERHEID	3 323	23 978	41 357	25 363	33 628	6 668 477	4 261 298	5 852 049
45.1	Het bouwrijp maken van terreinen	118	353	615	2 130	3	93 899	347 628	344
45.11	Slopen van gebouwen; grondverzet	106	316	615	1 949	3	93 899	317 849	344
45.12	Proefboren en boren	12	37	-	181	-	-	29 779	-
45.2	Burgerlijke en utiliteitsbouw; weg- en waterbouw	1 718	14 234	39 941	23 025	1 014	6 428 243	3 876 392	178 521
45.21	Algemene bouwkundige en civieltechnische werken	1 042	9 842	31 784	9 294	897	5 217 457	1 491 244	158 674
45.22	Dakbedekking en bouw van dakconstructies	188	490	3 553	-	38	526 059	-	5 905
45.23	Bouw van autowegen en andere wegen, vliegvelden en sportfaciliteiten	276	2 168	179	10 821	4	25 459	1 842 055	884
45.24	Waterbouw	32	748	42	1 657	19	7 744	344 053	3 746
45.25	Overige gespecialiseerde werkzaamheden in de bouw	180	986	4 383	1 253	56	651 524	199 040	9 312
45.3	Bouwinstallatie	713	6 178	44	208	17 717	8 005	37 278	3 241 141
45.31	Elektrische installatie	340	3 663	18	10	8 571	3 087	1 560	1 651 163
45.32	Isolatiwerkzaamheden	40	287	2	-	1 807	1 212	-	265 661
45.33	Loodgieterswerk	319	2 115	24	-	7 119	3 706	-	1 284 475
45.34	Overige bouwinstallatie	14	113	-	198	220	-	35 718	39 842
45.4	Afwerking van gebouwen	753	3 059	133	-	14 884	17 387	-	2 430 246
45.41	Stukadoorswerk	71	202	13	-	1 761	1 688	-	235 838
45.42	Schrijnwerk	327	1 737	84	-	5 875	11 455	-	1 079 376
45.43	Vloerafwerking en wandbekleding	120	407	11	-	2 037	1 456	-	316 195
45.44	Schilderen en glaszetten	207	602	17	-	4 690	1 636	-	712 984
45.45	Overige werkzaamheden in verband met de afwerking van gebouwen	28	111	8	-	521	1 152	-	85 853
45.5	Verhuur van machines voor de bouwnijverheid met bedieningspersoneel	21	154	624	-	10	120 943	-	1 797

(1) Vanaf januari 1999, uren gepresteerd door de werknemers (bedienden en arbeiders).

Bouwnijverheid - Tewerkstelling, uren

Aantal ondernemingen, tewerkstelling en gepresteerde uren per activiteit

Oktober 2006

NACE code	Activiteit	Aantal ondernemingen	Tewerkstelling						
			Aantal bedienden	Aantal arbeiders			Aantal gepresteerde uren (1)		
				Gebouwen	Grond-, water- en wegebouw	Voltooiing	Gebouwen	Grond-, water- en wegebouw	Voltooiing
45	BOUWNIJVERHEID	3 397	24 062	41 377	25 548	34 026	6 321 802	4 079 604	5 864 355
45.1	Het bouwrijp maken van terreinen	124	371	612	2 178	2	92 284	340 999	227
45.11	Slopen van gebouwen; grondverzet	112	335	612	1 999	2	92 284	312 683	227
45.12	Proefboren en boren	12	36	-	179	-	-	28 316	-
45.2	Burgerlijke en utiliteitsbouw; weg- en waterbouw	1 751	14 247	39 958	23 151	1 057	6 084 427	3 699 007	178 881
45.21	Algemene bouwkundige en civieltechnische werken	1 063	9 839	31 845	9 329	933	4 942 541	1 420 763	158 772
45.22	Dakbedekking en bouw van dakconstructies	193	492	3 590	-	40	482 644	-	5 771
45.23	Bouw van autowegen en andere wegen, vliegvelden en sportfaciliteiten	280	2 178	177	10 933	4	24 804	1 735 010	839
45.24	Waterbouw	32	755	47	1 620	22	7 543	335 900	3 812
45.25	Overige gespecialiseerde werkzaamheden in de bouw	183	983	4 299	1 269	58	626 895	207 334	9 687
45.3	Bouwinstallatie	731	6 231	40	219	17 944	7 385	39 598	3 316 334
45.31	Elektrische installatie	349	3 658	18	10	8 684	3 102	1 592	1 724 621
45.32	Isolatiwerkzaamheden	40	288	2	-	1 811	1 220	-	267 812
45.33	Loodgieterswerk	327	2 167	20	-	7 225	3 063	-	1 282 316
45.34	Overige bouwinstallatie	15	118	-	209	224	-	38 006	41 585
45.4	Afwerking van gebouwen	769	3 056	128	-	15 011	14 662	-	2 366 921
45.41	Stukadoorswerk	72	198	13	-	1 780	1 904	-	225 843
45.42	Schrijnwerk	337	1 735	84	-	5 955	9 558	-	1 075 982
45.43	Vloerafwerking en wandbekleding	123	417	11	-	2 050	1 204	-	316 528
45.44	Schilderen en glaszetten	209	598	9	-	4 706	1 148	-	669 469
45.45	Overige werkzaamheden in verband met de afwerking van gebouwen	28	108	11	-	520	848	-	79 099
45.5	Verhuur van machines voor de bouwnijverheid met bedieningspersoneel	22	157	639	-	12	123 044	-	1 992

(1) Vanaf januari 1999, uren gepresteerd door de werknemers (bedienden en arbeiders).

Bouwnijverheid - Tewerkstelling, uren

Aantal ondernemingen, tewerkstelling en gepresteerde uren per activiteit

November 2006

NACE code	Activiteit	Aantal ondernemingen	Tewerkstelling						
			Aantal bedienden	Aantal arbeiders			Aantal gepresteerde uren (1)		
				Gebouwen	Grond-, water- en wegebouw	Voltooiing	Gebouwen	Grond-, water- en wegebouw	Voltooiing
45	BOUWNIJVERHEID	3 442	24 272	41 752	25 432	34 383	6 226 552	3 912 439	5 840 808
45.1	Het bouwrijp maken van terreinen	129	372	600	2 235	1	92 072	338 018	182
45.11	Slopen van gebouwen; grondverzet	117	336	600	2 055	1	92 072	308 174	182
45.12	Proefboren en boren	12	36	-	180	-	-	29 844	-
45.2	Burgerlijke en utiliteitsbouw; weg- en waterbouw	1 767	14 358	40 333	22 977	1 067	5 991 167	3 536 893	179 829
45.21	Algemene bouwkundige en civieltechnische werken	1 076	9 917	32 130	9 258	935	4 859 691	1 381 622	159 712
45.22	Dakbedekking en bouw van dakconstructies	194	499	3 587	-	46	469 324	-	6 877
45.23	Bouw van autowegen en andere wegen, vliegvelden en sportfaciliteiten	280	2 180	176	10 842	4	24 240	1 639 033	697
45.24	Waterbouw	32	750	47	1 608	22	7 509	317 776	3 843
45.25	Overige gespecialiseerde werkzaamheden in de bouw	185	1 012	4 393	1 269	60	630 403	198 462	8 700
45.3	Bouwinstallatie	735	6 298	40	220	17 984	7 258	37 528	3 253 997
45.31	Elektrische installatie	350	3 689	17	10	8 688	2 919	1 480	1 644 942
45.32	Isolatiwerkzaamheden	40	292	2	-	1 827	1 225	-	268 216
45.33	Loodgieterswerk	330	2 198	21	-	7 244	3 114	-	1 302 403
45.34	Overige bouwinstallatie	15	119	-	210	225	-	36 048	38 436
45.4	Afwerking van gebouwen	788	3 089	127	-	15 321	14 385	-	2 404 932
45.41	Stukadoorswerk	74	202	14	-	1 802	1 712	-	226 359
45.42	Schrijnwerk	347	1 755	83	-	6 118	9 611	-	1 102 884
45.43	Vloerafwerking en wandbekleding	128	421	12	-	2 135	1 183	-	322 229
45.44	Schilderen en glaszetten	210	604	9	-	4 711	999	-	671 309
45.45	Overige werkzaamheden in verband met de afwerking van gebouwen	29	107	9	-	555	880	-	82 151
45.5	Verhuur van machines voor de bouwnijverheid met bedieningspersoneel	23	155	652	-	10	121 670	-	1 868

(1) Vanaf januari 1999, uren gepresteerd door de werknemers (bedienden en arbeiders).

Bouwnijverheid - Lonen

Lonen en wedden van het kwartaal per activiteit (in 1 000 €)

NACE code	Activiteit	2005			2006		
		2de kwartaal	3de kwartaal	4de kwartaal	1ste kwartaal	2de kwartaal	3de kwartaal
45	BOUWNIJVERHEID	745 898	618 404	722 761	650 032	774 351	639 124
45.1	Het bouwrijp maken van terreinen	15 347	12 778	14 983	14 476	18 284	14 803
45.11	Slopen van gebouwen; grondverzet	14 011	11 722	13 714	13 232	16 812	13 665
45.12	Proefboren en boren	1 336	1 056	1 268	1 245	1 472	1 138
45.2	Burgerlijke en utiliteitsbouw; weg- en waterbouw	471 111	384 588	450 243	394 167	488 130	398 589
45.21	Algemene bouwkundige en civieltechnische werken	311 356	253 210	297 913	261 232	324 051	262 045
45.22	Dakbedekking en bouw van dakconstructies	21 628	17 350	19 651	16 344	21 375	17 312
45.23	Bouw van autowegen en andere wegen, vliegvelden en sportfaciliteiten	80 032	66 181	75 702	63 265	82 889	68 137
45.24	Waterbouw	21 308	16 462	20 700	19 723	21 047	17 667
45.25	Overige gespecialiseerde werkzaamheden in de bouw	36 786	31 386	36 277	33 603	38 769	33 428
45.3	Bouwinstallatie	151 761	132 465	153 589	146 178	159 399	134 388
45.31	Elektrische installatie	77 694	70 217	80 299	76 809	84 839	71 237
45.32	Isolatiwerkzaamheden	14 386	12 744	14 995	13 632	13 937	12 370
45.33	Loodgieterswerk	54 322	44 790	54 321	52 217	57 185	47 891
45.34	Overige bouwinstallatie	5 358	4 715	3 975	3 519	3 438	2 891
45.4	Afwerking van gebouwen	102 633	83 969	98 211	90 329	103 150	86 235
45.41	Stukadoorswerk	10 240	7 816	8 779	7 989	9 794	7 747
45.42	Schrijnwerk	46 061	37 591	45 688	43 139	46 835	39 454
45.43	Vloerafwerking en wandbekleding	13 493	11 003	13 083	12 135	13 606	11 068
45.44	Schilderen en glaszetten	29 026	24 551	27 017	24 192	29 028	24 883
45.45	Overige werkzaamheden in verband met de afwerking van gebouwen	3 813	3 009	3 645	2 873	3 886	3 083
45.5	Verhuur van machines voor de bouwnijverheid met bedieningspersoneel	5 047	4 603	5 734	4 881	5 387	5 108

Bouwnijverheid - Bestellingen per subsector

Nieuwe bestellingen per subsector en per activiteit (in 1 000 €)

Juni 2006

NACE code	Activiteit	Gebouwen	Grond- water- en wegebouw	Voltooiing	Totaal
45	BOUWNIJVERHEID	840 032	376 388	453 666	1 670 086
45.1	Het bouwrijp maken van terreinen	8 286	38 606	-	46 892
45.11	Slopen van gebouwen; grondverzet	8 286	32 426	-	40 712
45.12	Proefboren en boren	-	6 179	-	6 179
45.2	Burgerlijke en utiliteitsbouw; weg- en waterbouw	819 519	336 140	14 601	1 170 260
45.21	Algemene bouwkundige en civieltechnische werken	711 561	103 490	11 174	826 225
45.22	Dakbedekking en bouw van dakconstructies	47 714	253	588	48 556
45.23	Bouw van autowegen en andere wegen, vliegvelden en sportfaciliteiten	1 652	187 166	136	188 955
45.24	Waterbouw	832	24 617	566	26 014
45.25	Overige gespecialiseerde werkzaamheden in de bouw	57 759	20 614	2 138	80 511
45.3	Bouwinstallatie	406	1 642	235 831	237 879
45.31	Elektrische installatie	245	178	121 443	121 866
45.32	Isolatiwerkzaamheden	-	-	12 185	12 185
45.33	Loodgieterswerk	161	-	99 016	99 177
45.34	Overige bouwinstallatie	-	1 463	3 187	4 650
45.4	Afwerking van gebouwen	1 469	-	203 210	204 679
45.41	Stukadoorswerk	250	-	20 254	20 504
45.42	Schrijnwerk	956	-	102 094	103 050
45.43	Vloerafwerking en wandbekleding	72	-	33 564	33 636
45.44	Schilderen en glaszetten	62	-	39 754	39 816
45.45	Overige werkzaamheden in verband met de afwerking van gebouwen	129	-	7 544	7 673
45.5	Verhuur van machines voor de bouwnijverheid met bedieningspersoneel	10 352	-	24	10 376

Bouwnijverheid - Bestellingen per subsector

Nieuwe bestellingen per subsector en per activiteit (in 1 000 €)

Juli 2006

NACE code	Activiteit	Gebouwen	Grond- water- en wegebouw	Voltooiing	Totaal
45	BOUWNIJVERHEID	437 490	207 310	281 173	925 974
45.1	Het bouwrijp maken van terreinen	5 149	26 404	-	31 552
45.11	Slopen van gebouwen; grondverzet	5 149	22 418	-	27 567
45.12	Proefboren en boren	-	3 985	-	3 985
45.2	Burgerlijke en utiliteitsbouw; weg- en waterbouw	417 995	179 587	11 466	609 048
45.21	Algemene bouwkundige en civieltechnische werken	352 118	68 171	10 375	430 665
45.22	Dakbedekking en bouw van dakconstructies	22 821	114	255	23 190
45.23	Bouw van autowegen en andere wegen, vliegvelden en sportfaciliteiten	201	93 246	89	93 536
45.24	Waterbouw	159	9 055	402	9 616
45.25	Overige gespecialiseerde werkzaamheden in de bouw	42 697	9 001	344	52 042
45.3	Bouwinstallatie	220	1 320	153 024	154 564
45.31	Elektrische installatie	187	250	80 178	80 615
45.32	Isolatiwerkzaamheden	-	-	9 214	9 214
45.33	Loodgieterswerk	33	-	61 386	61 419
45.34	Overige bouwinstallatie	-	1 069	2 246	3 316
45.4	Afwerking van gebouwen	1 020	-	116 664	117 685
45.41	Stukadoorswerk	1	-	7 896	7 897
45.42	Schrijnwerk	815	-	58 303	59 118
45.43	Vloerafwerking en wandbekleding	112	-	19 549	19 662
45.44	Schilderen en glaszetten	80	-	25 711	25 791
45.45	Overige werkzaamheden in verband met de afwerking van gebouwen	12	-	5 205	5 217
45.5	Verhuur van machines voor de bouwnijverheid met bedieningspersoneel	13 105	-	20	13 125

Bouwnijverheid - Bestellingen per subsector

Nieuwe bestellingen per subsector en per activiteit (in 1 000 €)

Augustus 2006

NACE code	Activiteit	Gebouwen	Grond- water- en wegebouw	Voltooiing	Totaal
45	BOUWNIJVERHEID	655 523	300 747	395 398	1 351 668
45.1	Het bouwrijp maken van terreinen	9 716	33 295	23	43 033
45.11	Slopen van gebouwen; grondverzet	9 716	31 400	23	41 138
45.12	Proefboren en boren	-	1 895	-	1 895
45.2	Burgerlijke en utiliteitsbouw; weg- en waterbouw	629 725	266 168	10 948	906 841
45.21	Algemene bouwkundige en civieltechnische werken	531 985	89 635	8 956	630 577
45.22	Dakbedekking en bouw van dakconstructies	39 900	171	286	40 358
45.23	Bouw van autowegen en andere wegen, vliegvelden en sportfaciliteiten	310	147 621	40	147 971
45.24	Waterbouw	569	13 008	338	13 914
45.25	Overige gespecialiseerde werkzaamheden in de bouw	56 961	15 733	1 328	74 021
45.3	Bouwinstallatie	998	1 285	212 327	214 610
45.31	Elektrische installatie	780	101	101 024	101 905
45.32	Isolatiwerkzaamheden	86	-	11 272	11 358
45.33	Loodgieterswerk	132	-	98 470	98 602
45.34	Overige bouwinstallatie	-	1 183	1 561	2 744
45.4	Afwerking van gebouwen	1 576	-	172 072	173 648
45.41	Stukadoorswerk	6	-	18 701	18 707
45.42	Schrijnwerk	1 400	-	78 937	80 337
45.43	Vloerafwerking en wandbekleding	109	-	25 962	26 071
45.44	Schilderen en glaszetten	60	-	43 492	43 552
45.45	Overige werkzaamheden in verband met de afwerking van gebouwen	-	-	4 981	4 981
45.5	Verhuur van machines voor de bouwnijverheid met bedieningspersoneel	13 509	-	27	13 536

Bouwnijverheid - Bestellingen per subsector

Nieuwe bestellingen per subsector en per activiteit (in 1 000 €)

September 2006

NACE code	Activiteit	Gebouwen	Grond- water- en wegebouw	Voltooiing	Totaal
45	BOUWNIJVERHEID	912 886	369 580	456 658	1 739 124
45.1	Het bouwrijp maken van terreinen	10 157	34 048	14	44 220
45.11	Slopen van gebouwen; grondverzet	10 157	31 857	14	42 029
45.12	Proefboren en boren	-	2 191	-	2 191
45.2	Burgerlijke en utiliteitsbouw; weg- en waterbouw	885 894	334 119	17 709	1 237 721
45.21	Algemene bouwkundige en civieltechnische werken	781 135	152 760	15 101	948 996
45.22	Dakbedekking en bouw van dakconstructies	45 543	50	884	46 477
45.23	Bouw van autowegen en andere wegen, vliegvelden en sportfaciliteiten	1 829	141 701	275	143 805
45.24	Waterbouw	1 788	24 992	332	27 112
45.25	Overige gespecialiseerde werkzaamheden in de bouw	55 598	14 617	1 116	71 331
45.3	Bouwinstallatie	335	1 412	245 922	247 669
45.31	Elektrische installatie	140	261	118 797	119 198
45.32	Isolatiwerkzaamheden	-	-	12 653	12 653
45.33	Loodgieterswerk	195	-	112 066	112 261
45.34	Overige bouwinstallatie	-	1 151	2 405	3 556
45.4	Afwerking van gebouwen	2 225	-	192 983	195 208
45.41	Stukadoorswerk	793	-	21 026	21 819
45.42	Schrijnwerk	1 219	-	96 751	97 969
45.43	Vloerafwerking en wandbekleding	56	-	33 019	33 076
45.44	Schilderen en glaszetten	75	-	35 478	35 553
45.45	Overige werkzaamheden in verband met de afwerking van gebouwen	82	-	6 709	6 791
45.5	Verhuur van machines voor de bouwnijverheid met bedieningspersoneel	14 275	-	31	14 305

Bouwnijverheid - Bestellingen per subsector

Nieuwe bestellingen per subsector en per activiteit (in 1 000 €)

Oktober 2006

NACE code	Activiteit	Gebouwen	Grond- water- en wegebouw	Voltooiing	Totaal
45	BOUWNIJVERHEID	771 532	359 555	456 806	1 587 893
45.1	Het bouwrijp maken van terreinen	9 327	38 819	17	48 163
45.11	Slopen van gebouwen; grondverzet	9 327	36 997	17	46 341
45.12	Proefboren en boren	-	1 822	-	1 822
45.2	Burgerlijke en utiliteitsbouw; weg- en waterbouw	746 948	319 502	24 339	1 090 789
45.21	Algemene bouwkundige en civieltechnische werken	650 304	134 449	23 047	807 801
45.22	Dakbedekking en bouw van dakconstructies	39 199	81	519	39 799
45.23	Bouw van autowegen en andere wegen, vliegvelden en sportfaciliteiten	130	142 968	57	143 155
45.24	Waterbouw	355	22 763	307	23 426
45.25	Overige gespecialiseerde werkzaamheden in de bouw	56 959	19 240	409	76 608
45.3	Bouwinstallatie	466	1 234	239 915	241 615
45.31	Elektrische installatie	261	79	117 476	117 815
45.32	Isolatiwerkzaamheden	-	-	11 475	11 475
45.33	Loodgieterswerk	206	-	107 539	107 745
45.34	Overige bouwinstallatie	-	1 155	3 426	4 581
45.4	Afwerking van gebouwen	1 464	-	192 513	193 977
45.41	Stukadoorswerk	185	-	21 503	21 689
45.42	Schrijnwerk	1 103	-	98 525	99 628
45.43	Vloerafwerking en wandbekleding	128	-	30 641	30 768
45.44	Schilderen en glaszetten	19	-	35 987	36 006
45.45	Overige werkzaamheden in verband met de afwerking van gebouwen	29	-	5 857	5 886
45.5	Verhuur van machines voor de bouwnijverheid met bedieningspersoneel	13 327	-	21	13 348

Bouwnijverheid - Bestellingen per subsector

Nieuwe bestellingen per subsector en per activiteit (in 1 000 €)

November 2006

NACE code	Activiteit	Gebouwen	Grond- water- en wegebouw	Voltooiing	Totaal
45	BOUWNIJVERHEID	654 185	378 987	446 507	1 479 679
45.1	Het bouwrijp maken van terreinen	8 988	40 925	8	49 921
45.11	Slopen van gebouwen; grondverzet	8 988	38 448	8	47 444
45.12	Proefboren en boren	-	2 477	-	2 477
45.2	Burgerlijke en utiliteitsbouw; weg- en waterbouw	628 459	336 593	20 906	985 958
45.21	Algemene bouwkundige en civieltechnische werken	527 664	109 641	17 114	654 420
45.22	Dakbedekking en bouw van dakconstructies	43 065	97	559	43 721
45.23	Bouw van autowegen en andere wegen, vliegvelden en sportfaciliteiten	1 017	197 193	106	198 316
45.24	Waterbouw	665	13 471	731	14 867
45.25	Overige gespecialiseerde werkzaamheden in de bouw	56 048	16 190	2 396	74 634
45.3	Bouwinstallatie	541	1 469	237 419	239 430
45.31	Elektrische installatie	394	253	112 904	113 551
45.32	Isolatiwerkzaamheden	-	-	11 247	11 247
45.33	Loodgieterswerk	147	-	110 053	110 200
45.34	Overige bouwinstallatie	-	1 217	3 215	4 431
45.4	Afwerking van gebouwen	2 058	-	188 151	190 209
45.41	Stukadoorswerk	678	-	16 820	17 498
45.42	Schrijnwerk	975	-	99 834	100 810
45.43	Vloerafwerking en wandbekleding	149	-	32 021	32 170
45.44	Schilderen en glaszetten	68	-	33 895	33 963
45.45	Overige werkzaamheden in verband met de afwerking van gebouwen	188	-	5 581	5 769
45.5	Verhuur van machines voor de bouwnijverheid met bedieningspersoneel	14 139	-	23	14 162

Bouwnijverheid - Bestellingen per gewest

Nieuwe bestellingen per gewest en per activiteit (in 1 000 €)

Juni 2006

NACE code	Activiteit	Brussels Hoofdstedelijk Gewest	Vlaams Gewest	Waals Gewest	Europese Unie	Andere landen	Totaal
45	BOUWNIJVERHEID	244 781	965 183	369 264	83 687	7 171	1 670 086
45.1	Het bouwrijp maken van terreinen	5 742	25 810	14 677	663	-	46 892
45.11	Slopen van gebouwen; grondverzet	4 289	22 520	13 554	349	-	40 712
45.12	Proefboren en boren	1 453	3 290	1 122	314	-	6 179
45.2	Burgerlijke en utiliteitsbouw; weg- en waterbouw	139 688	693 688	263 900	69 647	3 338	1 170 260
45.21	Algemene bouwkundige en civieltechnische werken	109 781	481 605	184 262	48 079	2 498	826 225
45.22	Dakbedekking en bouw van dakconstructies	7 046	28 654	11 452	1 403	-	48 556
45.23	Bouw van autowegen en andere wegen, vliegvelden en sportfaciliteiten	13 320	119 401	54 870	1 364	-	188 955
45.24	Waterbouw	510	12 358	3 477	9 478	191	26 014
45.25	Overige gespecialiseerde werkzaamheden in de bouw	9 030	51 669	9 839	9 324	649	80 511
45.3	Bouwinstallatie	58 517	119 119	56 844	3 371	28	237 879
45.31	Elektrische installatie	33 198	54 559	32 012	2 069	28	121 866
45.32	Isolatiwerkzaamheden	2 284	7 071	2 816	14	-	12 185
45.33	Loodgieterswerk	20 918	56 241	20 731	1 288	-	99 177
45.34	Overige bouwinstallatie	2 116	1 249	1 285	-	-	4 650
45.4	Afwerking van gebouwen	39 395	122 034	32 701	7 407	3 142	204 679
45.41	Stukadoorswerk	3 695	14 011	2 619	179	-	20 504
45.42	Schrijnwerk	19 025	60 424	16 009	4 578	3 013	103 050
45.43	Vloerafwerking en wandbekleding	6 921	20 915	4 901	899	-	33 636
45.44	Schilderen en glaszetten	7 799	23 573	7 551	894	-	39 816
45.45	Overige werkzaamheden in verband met de afwerking van gebouwen	1 955	3 112	1 620	858	129	7 673
45.5	Verhuur van machines voor de bouwnijverheid met bedieningspersoneel	1 439	4 532	1 142	2 599	664	10 376

Bouwnijverheid - Bestellingen per gewest

Nieuwe bestellingen per gewest en per activiteit (in 1 000 €)

Juli 2006

NACE code	Activiteit	Brussels Hoofdstedelijk Gewest	Vlaams Gewest	Waals Gewest	Europese Unie	Andere landen	Totaal
45	BOUWNIJVERHEID	93 030	573 609	210 492	40 395	8 448	925 974
45.1	Het bouwrijp maken van terreinen	3 696	17 711	9 200	946	-	31 552
45.11	Slopen van gebouwen; grondverzet	882	16 822	9 116	747	-	27 567
45.12	Proefboren en boren	2 814	889	83	199	-	3 985
45.2	Burgerlijke en utiliteitsbouw; weg- en waterbouw	40 401	396 621	144 523	26 407	1 095	609 048
45.21	Algemene bouwkundige en civieltechnische werken	26 753	285 703	102 333	15 096	780	430 665
45.22	Dakbedekking en bouw van dakconstructies	1 908	13 948	6 627	708	-	23 190
45.23	Bouw van autowegen en andere wegen, vliegvelden en sportfaciliteiten	4 787	62 272	26 172	305	-	93 536
45.24	Waterbouw	249	6 794	2 351	222	-	9 616
45.25	Overige gespecialiseerde werkzaamheden in de bouw	6 705	27 904	7 040	10 078	315	52 042
45.3	Bouwinstallatie	27 116	91 417	33 461	2 316	253	154 564
45.31	Elektrische installatie	16 534	40 984	21 479	1 365	253	80 615
45.32	Isolatiwerkzaamheden	1 456	6 010	1 683	64	-	9 214
45.33	Loodgieterswerk	7 560	43 601	9 371	887	-	61 419
45.34	Overige bouwinstallatie	1 567	822	928	-	-	3 316
45.4	Afwerking van gebouwen	21 254	63 973	22 293	8 241	1 924	117 685
45.41	Stukadoorswerk	1 392	5 257	1 153	96	-	7 897
45.42	Schrijnwerk	9 892	30 612	11 036	5 754	1 823	59 118
45.43	Vloerafwerking en wandbekleding	4 619	11 135	2 552	1 355	-	19 662
45.44	Schilderen en glaszetten	4 217	14 713	6 327	534	-	25 791
45.45	Overige werkzaamheden in verband met de afwerking van gebouwen	1 135	2 256	1 224	502	101	5 217
45.5	Verhuur van machines voor de bouwnijverheid met bedieningspersoneel	563	3 887	1 015	2 484	5 176	13 125

Bouwnijverheid - Bestellingen per gewest

Nieuwe bestellingen per gewest en per activiteit (in 1 000 €)

Augustus 2006

NACE code	Activiteit	Brussels Hoofdstedelijk Gewest	Vlaams Gewest	Waals Gewest	Europese Unie	Andere landen	Totaal
45	BOUWNIJVERHEID	168 462	792 856	324 481	60 413	5 455	1 351 668
45.1	Het bouwrijp maken van terreinen	3 815	25 454	13 064	700	-	43 033
45.11	Slopen van gebouwen; grondverzet	3 623	24 289	12 915	312	-	41 138
45.12	Proefboren en boren	192	1 165	149	388	-	1 895
45.2	Burgerlijke en utiliteitsbouw; weg- en waterbouw	90 825	543 946	228 036	41 575	2 460	906 841
45.21	Algemene bouwkundige en civieltechnische werken	72 265	366 215	160 088	29 891	2 118	630 577
45.22	Dakbedekking en bouw van dakconstructies	4 249	20 895	14 650	564	-	40 358
45.23	Bouw van autowegen en andere wegen, vliegvelden en sportfaciliteiten	5 746	104 693	37 354	178	-	147 971
45.24	Waterbouw	287	8 930	4 140	547	10	13 914
45.25	Overige gespecialiseerde werkzaamheden in de bouw	8 278	43 213	11 803	10 394	332	74 021
45.3	Bouwinstallatie	38 623	118 049	53 322	4 568	48	214 610
45.31	Elektrische installatie	19 945	45 755	32 867	3 291	48	101 905
45.32	Isolatiwerkzaamheden	1 532	7 415	2 195	216	-	11 358
45.33	Loodgieterswerk	16 201	64 034	17 307	1 061	-	98 602
45.34	Overige bouwinstallatie	946	845	953	-	-	2 744
45.4	Afwerking van gebouwen	33 803	100 113	28 428	9 791	1 514	173 648
45.41	Stukadoorswerk	3 039	10 495	2 119	3 053	-	18 707
45.42	Schrijnwerk	14 576	47 695	11 829	4 806	1 431	80 337
45.43	Vloerafwerking en wandbekleding	6 031	15 051	4 102	886	-	26 071
45.44	Schilderen en glaszetten	8 773	24 983	9 237	560	-	43 552
45.45	Overige werkzaamheden in verband met de afwerking van gebouwen	1 383	1 889	1 140	485	83	4 981
45.5	Verhuur van machines voor de bouwnijverheid met bedieningspersoneel	1 397	5 295	1 631	3 780	1 434	13 536

Bouwnijverheid - Bestellingen per gewest

Nieuwe bestellingen per gewest en per activiteit (in 1 000 €)

September 2006

NACE code	Activiteit	Brussels Hoofdstedelijk Gewest	Vlaams Gewest	Waals Gewest	Europese Unie	Andere landen	Totaal
45	BOUWNIJVERHEID	307 767	887 011	352 464	180 984	10 898	1 739 124
45.1	Het bouwrijp maken van terreinen	4 159	26 578	12 495	987	-	44 220
45.11	Slopen van gebouwen; grondverzet	3 788	25 062	12 386	793	-	42 029
45.12	Proefboren en boren	371	1 516	109	194	-	2 191
45.2	Burgerlijke en utiliteitsbouw; weg- en waterbouw	216 145	612 296	247 492	156 448	5 340	1 237 721
45.21	Algemene bouwkundige en civieltechnische werken	194 421	434 876	174 932	143 211	1 557	948 996
45.22	Dakbedekking en bouw van dakconstructies	5 091	25 832	14 763	792	-	46 477
45.23	Bouw van autowegen en andere wegen, vliegvelden en sportfaciliteiten	7 746	92 585	43 306	169	-	143 805
45.24	Waterbouw	504	17 157	4 743	1 479	3 229	27 112
45.25	Overige gespecialiseerde werkzaamheden in de bouw	8 384	41 848	9 748	10 798	554	71 331
45.3	Bouwinstallatie	49 965	129 469	58 297	9 830	107	247 669
45.31	Elektrische installatie	29 566	54 031	33 190	2 305	107	119 198
45.32	Isolatiwerkzaamheden	1 492	8 282	2 767	113	-	12 653
45.33	Loodgieterswerk	17 410	65 992	21 446	7 412	-	112 261
45.34	Overige bouwinstallatie	1 498	1 164	895	-	-	3 556
45.4	Afwerking van gebouwen	36 164	113 329	32 774	10 165	2 776	195 208
45.41	Stukadoorswerk	2 438	14 139	2 241	3 001	-	21 819
45.42	Schrijnwerk	16 050	57 247	17 584	4 386	2 702	97 969
45.43	Vloerafwerking en wandbekleding	8 453	18 869	4 546	1 208	-	33 076
45.44	Schilderen en glaszetten	7 162	20 508	6 885	991	7	35 553
45.45	Overige werkzaamheden in verband met de afwerking van gebouwen	2 061	2 566	1 518	579	67	6 791
45.5	Verhuur van machines voor de bouwnijverheid met bedieningspersoneel	1 333	5 338	1 405	3 554	2 675	14 305

Bouwnijverheid - Bestellingen per gewest

Nieuwe bestellingen per gewest en per activiteit (in 1 000 €)

Oktober 2006

NACE code	Activiteit	Brussels Hoofdstedelijk Gewest	Vlaams Gewest	Waals Gewest	Europese Unie	Andere landen	Totaal
45	BOUWNIJVERHEID	205 576	875 516	365 887	110 409	30 504	1 587 893
45.1	Het bouwrijp maken van terreinen	3 749	28 346	14 750	1 320	-	48 163
45.11	Slopen van gebouwen; grondverzet	3 537	27 297	14 621	886	-	46 341
45.12	Proefboren en boren	212	1 049	128	433	-	1 822
45.2	Burgerlijke en utiliteitsbouw; weg- en waterbouw	112 931	598 109	258 072	96 258	25 419	1 090 789
45.21	Algemene bouwkundige en civieltechnische werken	92 271	423 346	184 615	87 229	20 340	807 801
45.22	Dakbedekking en bouw van dakconstructies	4 185	21 357	13 699	557	-	39 799
45.23	Bouw van autowegen en andere wegen, vliegvelden en sportfaciliteiten	7 450	99 239	36 049	418	-	143 155
45.24	Waterbouw	284	13 605	4 623	375	4 538	23 426
45.25	Overige gespecialiseerde werkzaamheden in de bouw	8 740	40 562	19 085	7 680	541	76 608
45.3	Bouwinstallatie	48 114	129 769	59 494	4 216	22	241 615
45.31	Elektrische installatie	22 534	58 970	33 666	2 622	22	117 815
45.32	Isolatiwerkzaamheden	2 521	6 035	2 785	135	-	11 475
45.33	Loodgieterswerk	20 856	63 356	22 074	1 459	-	107 745
45.34	Overige bouwinstallatie	2 203	1 409	969	-	-	4 581
45.4	Afwerking van gebouwen	40 003	113 467	32 208	5 633	2 666	193 977
45.41	Stukadoorswerk	5 295	12 963	3 083	347	-	21 689
45.42	Schrijnwerk	17 729	60 089	16 414	2 819	2 578	99 628
45.43	Vloerafwerking en wandbekleding	7 275	17 450	4 962	1 082	-	30 768
45.44	Schilderen en glaszetten	7 901	20 666	6 632	806	-	36 006
45.45	Overige werkzaamheden in verband met de afwerking van gebouwen	1 803	2 300	1 116	579	88	5 886
45.5	Verhuur van machines voor de bouwnijverheid met bedieningspersoneel	780	5 825	1 364	2 982	2 397	13 348

Bouwnijverheid - Bestellingen per gewest

Nieuwe bestellingen per gewest en per activiteit (in 1 000 €)

November 2006

NACE code	Activiteit	Brussels Hoofdstedelijk Gewest	Vlaams Gewest	Waals Gewest	Europese Unie	Andere landen	Totaal
45	BOUWNIJVERHEID	234 953	830 658	350 251	57 843	5 975	1 479 679
45.1	Het bouwrijp maken van terreinen	3 460	28 152	16 969	1 341	-	49 921
45.11	Slopen van gebouwen; grondverzet	3 212	26 404	16 717	1 111	-	47 444
45.12	Proefboren en boren	247	1 748	252	229	-	2 477
45.2	Burgerlijke en utiliteitsbouw; weg- en waterbouw	144 755	564 449	234 088	41 397	1 267	985 958
45.21	Algemene bouwkundige en civieltechnische werken	115 624	346 111	159 814	32 091	780	654 420
45.22	Dakbedekking en bouw van dakconstructies	4 539	25 188	13 329	665	-	43 721
45.23	Bouw van autowegen en andere wegen, vliegvelden en sportfaciliteiten	16 676	133 968	47 469	203	-	198 316
45.24	Waterbouw	190	11 772	2 169	736	-	14 867
45.25	Overige gespecialiseerde werkzaamheden in de bouw	7 726	47 411	11 307	7 703	487	74 634
45.3	Bouwinstallatie	46 163	121 732	67 756	3 705	74	239 430
45.31	Elektrische installatie	19 999	55 421	35 886	2 170	74	113 551
45.32	Isolatiwerkzaamheden	1 545	6 581	2 976	146	-	11 247
45.33	Loodgieterswerk	22 223	58 406	28 182	1 389	-	110 200
45.34	Overige bouwinstallatie	2 396	1 325	711	-	-	4 431
45.4	Afwerking van gebouwen	39 344	110 876	29 988	7 566	2 436	190 209
45.41	Stukadoorswerk	3 501	11 361	2 379	257	-	17 498
45.42	Schrijnwerk	20 595	58 603	15 144	4 273	2 194	100 810
45.43	Vloerafwerking en wandbekleding	7 108	18 286	5 200	1 457	119	32 170
45.44	Schilderen en glaszetten	6 550	20 452	5 810	1 120	31	33 963
45.45	Overige werkzaamheden in verband met de afwerking van gebouwen	1 589	2 174	1 455	460	92	5 769
45.5	Verhuur van machines voor de bouwnijverheid met bedieningspersoneel	1 231	5 449	1 451	3 834	2 197	14 162

Bouwvergunningen en begonnen gebouwen

Statistiek van de toegestane en begonnen gebouwen

Definities van de gebruikte termen

Woongebouw

Woongebouwen zijn gebouwen die uitsluitend of hoofdzakelijk bestemd zijn voor huisvesting. In deze gebouwen moet meer dan 50% van de totale oppervlakte bestemd zijn voor huisvesting.

Niet-woongebouw

Niet-woongebouwen zijn gebouwen die uitsluitend of hoofdzakelijk bestemd zijn voor een ander gebruik dan huisvesting. In deze gebouwen moet meer dan 50% van de totale oppervlakte bestemd zijn voor een ander gebruik dan huisvesting.

Woning

De woning is het gebouw of het gedeelte van het gebouw bestemd voor de huisvesting van een gezin en als dusdanig gebruikt. Onder gezin wordt verstaan zowel het particulier (familiaal) gezin als het collectief gezin. Dit laatste omvat

- groepen van personen die samenleven in weeshuizen, in tehuizen voor bejaarden, in homes voor arbeiders, in weldadigheidsinrichtingen en in andere gestichten
- kloostergemeenschappen
- militairen in kazernes
- gevangenen in tuchthuizen

Woonvertrek

omvat : keuken, eetkamer, woonkamer, slaapkamer, veranda, bureel gebruikt voor uitoefenen van beroepen zoals arts, notaris, advocaat, architect, ..., zolder en kelder indien ze de functie van één van voorgaande vertrekken vervullen

omvat niet : badkamer, toilet, trap, gang, bergplaats, washuis, kelder, zolder, garage, bijgebouw,...

Bewoonbare oppervlakte

Deze oppervlakte is de som van de oppervlaktes van alle woonvertrekken op de verschillende niveaus.

Totale oppervlakte

Deze oppervlakte is de som van de oppervlaktes van alle vertrekken.

Volume

Het volume is het produkt van de oppervlakte van het gelijkvloers met het hoogteverschil tussen de vloer van de benedenverdieping en de halve hoogte van het dak of, indien het om een plat dak gaat, tot de bovenzijde van het dak.

Nieuwbouw

Gebouw volledig nieuw, al dan niet gelegen op een plaats waar reeds vroeger werd gebouwd.

Verbouwing

Verbouwing omvat zowel renovatie als uitbreiding van een gebouw als het plaatsen van bijgebouwen op hetzelfde stuk bouwgrond.

Om opgenomen te worden in de statistieken moet een verbouwing aan minstens één van volgende voorwaarden voldoen.

- vermeerdering of vermindering van de oppervlakte of het volume van het gebouw
- vermeerdering of vermindering van het aantal in het gebouw beschikbare woningen
- wijziging van bestemming van het gebouw
- voor bijgebouwen zoals tuinhuisjes, serres, hokken voor dieren, ... :
minimumoppervlakte 21 m² (uitzondering : garages worden altijd opgenomen)

I. Bouwvergunningen

Volgens reële datum van uitreiking,
ontbrekende informatie is bijgeschat

(als gevolg van afrondingen kunnen de totalen verschillen
van de som van de waarde van de delen)

Bouwvergunningen

Woongebouwen, indeling per provincie

	België	Brussels Hfdst. Gewest	Antwer- pen	Lim- burg	Oost- Vlaan- deren	Vlaams Brabant	West- Vlaan- deren	Waals Brabant	Hene- gouwen	Luik	Luxem- burg	Namen
2003	25.202	400	3.581	2.908	4.213	2.817	3.655	1.156	2.074	2.085	1.017	1.296
2004	28.329	401	4.242	3.324	4.590	3.237	4.245	1.035	2.356	2.406	1.201	1.292
2005	31.441	339	4.873	3.374	5.628	3.550	4.632	1.218	2.538	2.408	1.293	1.587
2005												
Augustus	2.527	25	395	253	430	279	323	98	249	211	125	139
September	2.556	35	459	270	405	291	358	88	241	183	79	148
Oktober	2.654	21	415	283	481	287	399	84	233	238	86	127
November	2.443	14	351	234	551	298	349	90	188	147	110	110
December	2.838	21	499	319	599	299	372	84	231	163	108	142
2006												
Januari	3.423	25	610	419	625	387	541	112	289	207	82	126
Februari	2.676	21	447	333	476	292	323	68	224	246	88	157
Maart	2.978	21	418	361	554	303	320	117	334	257	132	161
April	2.248	28	354	310	386	196	252	80	194	220	99	129
Mei	2.847	31	400	311	448	210	405	111	270	360	103	197
Juni	2.576	25	392	284	377	272	298	90	226	274	153	185
Juli	2.552	28	367	265	459	281	299	92	298	223	94	145
Augustus	2.404	32	356	245	474	255	284	98	232	203	87	137

Niet-woongebouwen, indeling per provincie

	België	Brussels Hfdst. Gewest	Antwer- pen	Lim- burg	Oost- Vlaan- deren	Vlaams Brabant	West- Vlaan- deren	Waals Brabant	Hene- gouwen	Luik	Luxem- burg	Namen
2003	3.895	40	776	595	606	129	789	61	244	338	188	129
2004	4.278	44	902	578	797	152	891	79	201	346	156	132
2005	4.211	37	882	400	836	189	965	65	180	331	191	134
2005												
Augustus	324	2	66	31	56	10	85	9	11	34	13	7
September	354	1	92	30	64	19	73	2	18	19	18	17
Oktober	392	2	77	47	79	13	79	6	16	31	25	17
November	317	2	63	23	78	9	71	5	16	20	11	18
December	375	4	73	33	99	18	90	3	9	25	9	10
2006												
Januari	328	1	60	31	76	16	88	6	13	20	9	6
Februari	358	6	75	35	67	24	91	7	10	24	6	11
Maart	417	7	96	39	103	16	84	9	9	27	14	13
April	337	1	80	33	71	20	62	8	10	29	12	11
Mei	419	6	74	40	82	15	84	11	18	37	20	31
Juni	388	4	66	38	90	19	73	8	13	32	28	15
Juli	408	3	86	42	106	18	79	9	16	24	11	13
Augustus	397	2	73	36	77	18	93	21	19	29	13	15

Bouwvergunningen

Woongebouwen

	Totaal aantal		Volume (in m ³)	Oppervlakte (in m ²)		Aantal gebouwen met één woning
	Gebouwen	Woningen		Bewoonbare	Totale	
2003	25.202	45.095	27.186.576	4.858.034	8.984.826	22.498
2004	28.329	52.224	30.281.952	5.423.598	10.034.850	25.143
2005	31.441	59.076	34.287.680	6.126.283	11.369.902	27.720
2005						
Augustus	2.527	4.936	2.878.975	509.109	954.246	2.204
September	2.556	5.190	2.995.563	536.372	997.881	2.226
Oktober	2.654	4.682	2.686.038	477.070	893.241	2.348
November	2.443	4.479	2.653.417	457.317	842.075	2.144
December	2.838	5.605	3.173.464	567.684	1.047.314	2.477
2006						
Januari	3.423	5.725	3.611.502	645.672	1.184.163	3.062
Februari	2.676	4.975	2.878.667	518.948	959.664	2.318
Maart	2.978	6.073	3.377.724	599.919	1.125.709	2.558
April	2.248	4.811	2.834.088	488.415	937.036	1.955
Mei	2.847	5.430	3.229.655	567.105	1.052.025	2.482
Juni	2.576	5.704	3.168.831	580.224	1.065.248	2.229
Juli	2.552	4.809	2.772.930	493.647	928.037	2.237
Augustus	2.404	4.779	2.843.781	492.733	949.689	2.085

Niet-woongebouwen

	Aantal gebouwen	Volume (in m ³)	Totale oppervlakte (in m ²)
2003	3.895	29.371.840	4.910.884
2004	4.278	37.974.464	6.455.650
2005	4.211	41.147.792	6.176.071
2005			
Augustus	324	1.783.822	334.552
September	354	4.254.424	797.698
Oktober	392	3.788.336	500.842
November	317	3.714.954	475.219
December	375	7.104.578	635.475
2006			
Januari	328	3.060.212	470.154
Februari	358	3.487.739	490.814
Maart	417	2.994.531	532.471
April	337	2.380.697	410.880
Mei	419	3.389.436	521.832
Juni	388	3.093.221	467.995
Juli	408	4.493.050	737.309
Augustus	397	2.744.886	433.226

Bouwvergunningen

Niet-woongebouwen, indeling naar volume

	Minder dan 3000 m ³			3000 tot 9999 m ³			10000 tot 19999 m ³		
	Aantal gebouwen	Volume (in m ³)	Tot. oppervl. (in m ²)	Aantal gebouwen	Volume (in m ³)	Tot. oppervl. (in m ²)	Aantal gebouwen	Volume (in m ³)	Tot. oppervl. (in m ²)
2003	2.350	2.159.561	549.647	1.006	5.459.621	1.109.636	273	3.892.509	694.879
2004	2.529	2.252.643	576.651	1.084	5.908.559	1.177.612	324	4.501.431	814.766
2005	2.537	2.134.589	541.656	1.079	5.991.651	1.194.618	314	4.373.385	760.877
2005									
Augustus	196	178.809	45.179	82	415.818	85.572	27	373.745	69.127
September	212	191.630	50.412	85	476.138	97.141	29	368.197	61.940
Oktober	256	202.288	51.848	89	501.420	97.975	20	293.207	44.440
November	192	165.480	41.407	87	482.270	93.538	16	235.231	36.201
December	204	184.168	45.712	109	585.007	119.574	31	434.219	73.036
2006									
Januari	202	171.477	43.240	83	434.682	85.880	22	316.619	59.694
Februari	214	198.727	51.278	85	501.550	95.420	29	410.276	82.043
Maart	253	228.935	59.832	103	569.647	115.346	30	424.628	74.831
April	215	198.740	52.272	77	411.682	81.785	27	360.686	75.406
Mei	242	215.744	54.745	116	670.611	131.568	39	565.921	117.308
Juni	241	215.246	55.842	88	509.179	97.829	31	391.994	70.516
Juli	224	185.637	45.141	108	627.500	120.116	49	686.379	122.597
Augustus	235	190.912	46.257	104	622.746	116.583	35	475.553	85.116

	20000 tot 49999 m ³			50000 m ³ en meer		
	Aantal gebouwen	Volume (in m ³)	Totale oppervlakte (in m ²)	Aantal gebouwen	Volume (in m ³)	Totale oppervlakte (in m ²)
2003	175	5.336.242	943.593	91	12.523.938	1.613.129
2004	207	6.250.865	1.106.078	134	19.060.992	2.780.543
2005	160	4.875.803	797.876	119	23.772.464	2.881.064
2005						
Augustus	16	490.268	80.782	3	325.182	53.893
September	19	585.971	110.682	8	2.632.488	477.523
Oktober	14	401.070	55.093	13	2.390.353	251.486
November	13	398.821	61.972	9	2.433.154	242.104
December	19	593.115	92.032	12	5.308.071	305.124
2006						
Januari	12	344.257	59.123	9	1.793.177	222.222
Februari	17	537.231	83.348	12	1.839.958	178.730
Maart	21	682.167	103.719	10	1.089.158	178.748
April	8	256.787	51.799	10	1.152.804	149.625
Mei	12	332.428	67.723	10	1.604.735	150.493
Juni	17	519.223	99.568	11	1.457.582	144.245
Juli	19	594.203	93.255	7	2.399.333	356.203
Augustus	18	543.473	76.259	5	912.205	109.016

Bouwvergunningen

Verbouwingen bij woongebouwen, indeling per provincie

	België	Brussels Hfdst. Gewest	Antwer- pen	Limburg	Oost- Vlaan- deren	Vlaams Brabant	West- Vlaan- deren	Waals Brabant	Hene- gouwen	Luik	Luxem- burg	Namen
2003	28.716	916	4.649	2.893	5.064	2.673	4.412	1.038	2.384	2.636	784	1.267
2004	27.975	1.211	4.037	2.376	4.805	2.773	4.033	1.196	2.576	2.768	843	1.357
2005	28.000	1.293	4.051	2.575	4.634	2.951	3.831	1.225	2.457	2.625	860	1.499
2005												
Augustus	2.532	141	325	215	343	291	294	115	290	269	95	154
September	2.473	124	382	248	406	245	313	105	207	246	71	127
Oktober	2.257	104	318	205	378	236	304	81	236	245	57	93
November	2.155	108	317	192	339	224	319	100	164	196	80	115
December	2.257	106	380	237	399	250	339	60	155	166	57	108
2006												
Januari	2.683	118	408	212	497	309	353	122	247	221	59	137
Februari	2.484	97	387	201	453	290	345	82	215	232	61	121
Maart	2.641	109	415	228	474	289	345	114	234	254	76	102
April	2.227	134	296	187	374	216	273	105	246	215	57	125
Mei	2.581	133	358	222	425	243	358	101	259	284	58	140
Juni	2.737	139	366	240	455	300	348	121	281	258	84	147
Juli	2.513	104	324	194	568	234	274	126	269	238	56	126
Augustus	2.603	133	309	184	471	252	323	103	341	244	91	154

Verbouwingen bij niet-woongebouwen, indeling per provincie

	België	Brussels Hfdst. Gewest	Antwer- pen	Limburg	Oost- Vlaan- deren	Vlaams Brabant	West- Vlaan- deren	Waals Brabant	Hene- gouwen	Luik	Luxem- burg	Namen
2003	6.408	183	1.163	687	1.262	452	1.419	131	382	395	138	196
2004	6.325	144	1.061	640	1.193	498	1.354	123	471	448	165	228
2005	5.979	165	963	555	1.142	428	1.146	131	521	442	166	319
2005												
Augustus	540	25	92	39	94	44	89	18	52	45	21	21
September	542	12	102	55	96	44	88	6	40	43	21	36
Oktober	489	12	79	36	90	41	102	13	46	31	11	28
November	458	10	61	42	92	23	85	13	34	39	20	38
December	530	13	93	47	132	26	102	11	35	30	11	28
2006												
Januari	519	12	56	63	100	29	115	11	51	40	20	22
Februari	488	9	101	50	90	38	88	6	27	45	16	17
Maart	536	14	117	39	94	45	101	14	36	33	7	36
April	505	18	102	38	108	28	92	5	42	37	14	20
Mei	568	10	113	51	97	30	111	11	46	44	19	35
Juni	542	9	85	50	89	34	110	9	37	55	29	35
Juli	490	10	70	36	118	44	84	6	41	49	11	23
Augustus	547	14	88	33	121	37	109	15	43	45	15	26

Bouwvergunningen

Woongebouwen, augustus 2006

	Totaal aantal		Volume (in m ³)	oppervlakte (in m ²)		Aantal ge- bouwen met één woning	Aantal verbou- wingen
	Gebouwen	Woningen		Bewoonbare	Totale		
België	2.404	4.779	2.843.781	492.733	949.689	2.085	2.603
Brussels Hoofdstedelijk Gewest	32	125	66.724	11.832	22.643	20	133
Vlaams Gewest	1.614	3.501	2.080.852	358.532	687.775	1.364	1.538
Provincie Antwerpen	356	748	466.963	85.619	157.620	285	309
Antwerpen	148	273	199.117	37.874	66.074	121	171
Mechelen	81	207	112.705	20.245	38.019	65	71
Turnhout	127	268	155.147	27.502	53.533	99	67
Provincie Limburg	245	751	407.876	64.951	147.919	187	184
Hasselt	107	203	120.561	20.321	41.563	88	86
Maaseik	75	376	199.878	30.226	71.277	57	39
Tongeren	63	173	87.442	14.405	35.082	42	59
Provincie Oost-Vlaanderen	474	682	462.145	88.066	143.630	434	471
Aalst	76	126	111.568	20.686	36.269	70	56
Dendermonde	53	59	38.413	6.961	11.881	50	74
Eeklo	7	28	9.577	1.874	3.151	3	18
Gent	163	230	162.110	30.054	49.094	149	198
Oudenaarde	62	106	53.103	11.055	16.669	56	37
Sint-Niklaas	113	134	87.376	17.437	26.566	106	88
Provincie Vlaams-Brabant	255	749	444.329	61.370	144.508	208	252
Halle-Vilvoorde	142	522	283.672	37.332	95.017	108	138
Leuven	113	227	160.663	24.038	49.496	100	114
Provincie West-Vlaanderen	284	570	299.554	58.546	94.114	251	323
Brugge	45	127	80.604	14.219	24.848	37	73
Diksmuide	21	39	21.191	3.766	5.984	20	21
Ieper	20	32	19.641	3.239	5.512	19	33
Kortrijk	59	87	51.238	10.272	16.185	54	76
Oostende	44	91	36.112	8.314	12.273	36	38
Roeselare	35	57	33.122	6.771	9.803	32	43
Tielt	20	31	18.311	3.311	5.405	19	24
Veurne	41	107	39.336	8.653	14.103	35	14

Bouwvergunningen

Woongebouwen, augustus 2006 - vervolg en einde

	Totaal aantal		Volume (in m ³)	oppervlakte (in m ²)		Aantal ge- bouwen met één woning	Aantal verbou- wingen
	Gebouwen	Woningen		Bewoonbare	Totale		
Waals Gewest	758	1.153	696.207	122.375	239.274	701	932
Provincie Waals-Brabant	98	140	96.225	16.052	32.575	94	103
Nijvel	98	140	96.225	16.052	32.575	94	103
Provincie Henegouwen	232	328	199.117	33.276	66.596	221	341
Aat	13	49	25.649	4.876	9.073	12	10
Charleroi	57	73	42.648	7.379	14.440	56	92
Bergen	33	42	27.481	4.316	9.042	31	70
Moeskroen	9	23	11.680	1.944	4.695	7	20
Zinnik	21	26	16.971	2.727	6.083	20	44
Thuin	46	53	37.062	5.763	11.671	44	41
Doornik	53	63	37.626	6.272	11.592	52	63
Provincie Luik	203	309	189.798	33.918	65.355	183	244
Hoei	35	40	31.871	5.741	10.502	34	43
Luik	76	156	79.236	14.224	27.156	62	126
Verviers	68	88	59.642	10.625	21.317	65	63
Borgworm	24	25	19.050	3.327	6.380	23	12
Provincie Luxemburg	87	149	82.715	16.082	29.710	74	91
Aarlen	11	30	15.315	3.137	5.314	7	17
Bastenaken	8	8	8.791	1.395	2.983	8	11
Marche-en-Famenne	16	17	11.171	2.087	4.108	14	22
Neufchâteau	32	41	27.200	4.872	9.937	29	16
Virton	19	53	20.237	4.591	7.368	16	24
Provincie Namen	137	227	128.369	23.055	45.052	128	154
Dinant	41	45	29.784	5.598	10.095	39	32
Namen	78	163	85.963	15.206	30.716	69	108
Philippeville	19	19	12.623	2.252	4.242	19	14

Bouwvergunningen

Niet-woongebouwen, augustus 2006

	Totaal aantal		Volume (in m ³)	Oppervlakte (in m ²)	
	Gebouwen	Woningen		Bewoonbare	Totale
België	397	50	2.744.886	5.131	433.226
Brussels Hoofdstedelijk Gewest	2	0	34.097	0	11.368
Vlaams Gewest	297	43	2.368.461	4.371	351.606
Provincie Antwerpen	73	17	1.257.461	1.069	170.817
Antwerpen	30	14	473.311	755	85.581
Mechelen	14	0	579.962	0	48.721
Turnhout	29	2	204.189	314	36.516
Provincie Limburg	36	10	139.796	835	28.243
Hasselt	11	9	22.625	729	7.147
Maaseik	16	1	91.717	106	16.838
Tongeren	9	0	25.454	0	4.258
Provincie Oost-Vlaanderen	77	8	361.886	1.006	60.107
Aalst	2	0	10.923	0	828
Dendermonde	13	0	18.968	0	3.534
Eeklo	3	0	12.599	0	2.850
Gent	31	2	184.876	177	31.851
Oudenaarde	4	0	17.657	0	4.083
Sint-Niklaas	23	5	116.864	829	16.961
Provincie Vlaams-Brabant	18	3	100.432	444	14.885
Halle-Vilvoorde	9	1	55.247	83	8.567
Leuven	9	2	45.185	361	6.318
Provincie West-Vlaanderen	93	6	508.888	1.018	77.556
Brugge	12	1	50.395	148	9.873
Diksmuide	17	4	117.486	705	19.466
Ieper	13	0	59.512	0	11.004
Kortrijk	12	0	84.172	0	8.051
Oostende	7	0	17.020	0	3.247
Roeselare	10	1	15.539	165	3.331
Tielt	18	0	154.680	0	20.582
Veurne	3	0	10.086	0	2.004

Bouwvergunningen

Niet-woongebouwen, augustus 2006 - vervolg en einde

	Totaal aantal		Volume (in m³)	Oppervlakte (in m²)	
	Gebouwen	Woningen		Bewoonbare	Totale
Waals Gewest	98	7	342.328	760	70.255
Provincie Waals-Brabant	21	1	107.341	130	23.768
Nijvel	21	1	107.341	130	23.768
Provincie Henegouwen	19	3	65.887	454	12.343
Aat	0	0	0	0	0
Charleroi	2	0	315	0	136
Bergen	4	0	10.301	0	1.696
Moeskroen	4	2	24.897	323	4.707
Zinnik	4	1	5.658	130	1.375
Thuin	2	0	7.007	0	1.017
Doornik	3	0	17.708	0	3.412
Provincie Luik	29	2	120.324	176	24.494
Hoei	1	0	10.029	0	1.545
Luik	10	0	25.067	0	5.090
Verviers	17	2	85.030	176	17.807
Borgworm	1	0	199	0	52
Provincie Luxemburg	13	0	19.429	0	3.861
Aarlen	0	0	0	0	0
Bastenaken	2	0	3.565	0	635
Marche-en-Famenne	5	0	11.425	0	1.969
Neufchâteau	4	0	2.920	0	607
Virton	2	0	1.519	0	650
Provincie Namen	15	0	29.348	0	5.789
Dinant	1	0	32	0	13
Namen	11	0	28.408	0	5.559
Philippeville	3	0	907	0	218

Bouwvergunningen

Niet-woongebouwen, indeling naar bestemming, augustus 2006

	Aantal gebouwen	Volume (in m ³)	Totale oppervlakte (in m ²)
Totaal	397	2.744.886	433.226
Land, tuinbouw, veeteelt	131	832.376	154.318
Industrie, bouwnijverheid en ambacht	107	1.579.292	201.771
Opslag, behandeling (openbare bedrijven)	6	123	50
Vervoer en communicatie	16	7.108	1.257
Zakelijke dienstverlening	6	10.936	2.637
Handel	17	89.539	18.789
Horeca	7	14.023	3.906
Persoonsverzorging	4	5.675	1.786
Openbare besturen en parastatalen	3	1.126	394
Particuliere administratie	13	78.247	21.003
Cultuur en ontspanning	27	96.061	19.430
Sport	4	15.475	3.108
Parkeergarages	53	14.617	4.670
Andere (kerk, kapel)	2	294	111

II. Begonnen gebouw

Volgens reële datum van begin van de werken,
ontbrekende informatie is bijgeschat

(als gevolg van afrondingen kunnen de totalen verschillen
van de som van de waarden van de delen

Begin werkzaamheden

Woongebouwen, indeling per provincie

	België	Brussels Hfdst. Gewest	Antwer- pen	Limburg	Oost- Vlaan- deren	Vlaams Brabant	West- Vlaan- deren	Waals Brabant	Hene- gouwen	Luik	Luxem- burg	Namen
2003	24.311	329	3.393	2.726	4.164	2.663	3.676	1.057	1.984	2.075	992	1.245
2004	26.042	345	3.919	3.127	4.152	3.007	3.927	1.049	2.107	2.142	1.038	1.230
2005	28.089	416	4.378	3.213	4.928	3.225	4.125	1.127	2.170	2.156	1.057	1.296
2005												
Juli	1.946	13	271	228	323	203	271	118	140	165	89	124
Augustus	2.494	32	457	288	406	279	307	98	182	216	102	128
September	2.630	20	422	258	485	313	342	111	220	207	122	129
Oktober	2.588	37	405	269	433	360	381	108	199	194	90	111
November	2.362	77	365	267	459	248	392	83	178	136	61	96
December	1.887	15	295	210	344	260	278	79	152	118	72	64
2006												
Januari	2.066	18	354	219	361	286	284	61	168	132	68	113
Februari	2.249	32	373	244	443	273	317	97	171	122	65	114
Maart	2.756	30	418	322	599	277	386	92	204	218	72	137
April	2.497	46	408	275	429	261	366	87	190	207	83	147
Mei	2.579	17	437	278	423	266	389	99	218	201	126	124
Juni	2.479	16	390	284	435	287	341	66	195	213	76	175
Juli	1.612	14	221	201	247	162	238	56	140	160	73	99

Niet-woongebouwen, indeling per provincie

	België	Brussels Hfdst. Gewest	Antwer- pen	Limburg	Oost- Vlaan- deren	Vlaams Brabant	West- Vlaan- deren	Waals Brabant	Hene- gouwen	Luik	Luxem- burg	Namen
2003	3.828	45	730	532	625	129	740	47	288	349	191	150
2004	3.965	40	826	515	720	145	843	75	211	323	140	127
2005	3.709	32	787	439	700	151	834	70	161	280	152	104
2005												
Juli	273	2	49	24	54	14	66	6	13	25	13	8
Augustus	326	2	64	38	69	14	73	7	14	27	12	7
September	338	2	68	36	60	10	89	8	13	25	14	12
Oktober	327	4	76	36	52	21	69	4	18	27	13	8
November	305	3	68	33	65	14	53	5	13	23	18	10
December	263	3	65	22	53	10	68	3	9	17	8	7
2006												
Januari	298	3	57	25	62	15	74	7	13	19	12	11
Februari	274	1	55	23	67	16	66	2	7	13	11	12
Maart	303	2	62	36	64	14	72	4	11	23	6	10
April	327	8	70	30	78	12	73	8	10	21	8	9
Mei	337	2	83	27	69	17	74	5	10	30	9	11
Juni	318	4	58	26	79	15	72	7	8	24	13	12
Juli	243	2	52	22	52	12	47	6	10	20	9	10

Begin werkzaamheden

Woongebouwen

	Totaal aantal		Volume (in m ³)	Oppervlakte (in m ²)		Aantal gebouwen met één woning
	Gebouwen	Woningen		Bewoonbare	Totale	
2003	24.311	43.615	26.061.782	4.697.755	8.611.513	21.778
2004	26.042	46.910	27.623.961	4.934.829	9.133.795	23.155
2005	28.089	52.483	30.758.142	5.495.369	10.195.780	24.828
2005						
Juli	1.946	3.404	2.161.861	386.798	709.668	1.741
Augustus	2.494	4.478	2.742.621	494.030	915.479	2.209
September	2.630	5.196	3.018.207	534.785	1.002.681	2.317
Oktober	2.588	4.931	2.789.227	496.285	933.844	2.288
November	2.362	4.673	2.616.829	470.191	876.346	2.072
December	1.887	3.834	2.214.400	389.036	719.914	1.645
2006						
Januari	2.066	4.245	2.439.657	437.576	806.980	1.770
Februari	2.249	4.322	2.448.390	439.509	809.420	1.965
Maart	2.756	5.039	2.993.591	543.055	1.005.207	2.442
April	2.497	4.279	2.611.044	461.924	867.907	2.211
Mei	2.579	4.622	2.781.770	490.035	920.214	2.289
Juni	2.479	4.361	2.573.382	455.675	842.216	2.212
Juli	1.612	2.900	1.769.823	312.114	585.284	1.433

Niet-woongebouwen

	Aantal gebouwen	Volume (in m ³)	Totale oppervlakte (in m ²)
2003	3.828	28.153.482	4.812.400
2004	3.965	34.894.228	5.892.385
2005	3.709	34.137.091	5.383.664
2005			
Juli	273	2.173.130	336.130
Augustus	326	2.377.163	433.573
September	338	4.067.877	615.412
Oktober	327	2.990.036	544.946
November	305	3.318.702	472.275
December	263	3.010.847	398.449
2006			
Januari	298	3.650.014	476.051
Februari	274	3.621.247	455.398
Maart	303	2.522.792	377.260
April	327	2.698.728	427.499
Mei	337	2.476.336	384.503
Juni	318	2.322.003	393.919
Juli	243	1.818.272	286.653

Begin werkzaamheden

Niet-woongebouwen, indeling naar volume

	Minder dan 3000 m ³			3000 tot 9999 m ³			10000 tot 19999 m ³		
	Aantal gebouwen	Volume (in m ³)	Tot. oppervl. (in m ²)	Aantal gebouwen	Volume (in m ³)	Tot. oppervl. (in m ²)	Aantal gebouwen	Volume (in m ³)	Tot. oppervl. (in m ²)
2003	2.335	2.175.463	548.231	973	5.342.474	1.089.036	251	3.487.156	631.335
2004	2.329	2.123.082	541.114	1.008	5.466.614	1.085.503	301	4.241.837	769.636
2005	2.238	1.894.326	483.239	931	5.179.330	1.039.774	283	3.978.592	700.022
2005									
Juli	172	133.694	34.208	67	374.991	73.502	19	272.313	46.002
Augustus	193	179.212	45.764	83	466.475	98.425	28	395.661	66.908
September	206	176.314	44.871	82	455.280	90.214	27	361.668	66.650
Oktober	192	167.609	43.336	75	410.582	83.271	33	452.536	76.021
November	186	153.329	39.616	73	413.523	83.633	19	280.439	49.513
December	155	134.573	33.271	70	375.578	75.541	17	243.558	40.559
2006									
Januari	170	155.254	39.277	82	460.625	88.334	24	327.019	57.125
Februari	161	158.135	39.975	73	396.339	76.217	17	230.096	39.660
Maart	186	169.233	42.888	77	417.244	84.043	20	278.557	53.712
April	190	168.820	43.652	92	519.291	103.319	23	321.858	61.152
Mei	210	180.797	46.891	77	421.426	86.895	31	469.585	81.045
Juni	193	190.846	48.935	81	432.527	86.329	22	303.342	65.973
Juli	153	120.319	31.116	61	347.220	68.928	15	202.060	37.961

	20000 tot 49999 m ³			50000 m ³ en meer		
	Aantal gebouwen	Volume (in m ³)	Totale oppervlakte (in m ²)	Aantal gebouwen	Volume (in m ³)	Totale oppervlakte (in m ²)
2003	174	5.550.519	961.303	92	11.598.251	1.582.896
2004	206	6.271.247	1.146.238	118	16.792.071	2.350.221
2005	145	4.355.785	719.650	109	18.729.363	2.441.013
2005						
Juli	8	272.422	39.071	7	1.119.727	143.348
Augustus	13	409.001	76.104	8	926.839	146.376
September	11	304.677	44.491	12	2.769.999	369.190
Oktober	18	523.609	87.998	8	1.435.727	254.323
November	17	475.234	68.049	9	1.996.205	231.467
December	14	464.044	73.296	7	1.793.122	175.783
2006						
Januari	13	409.661	59.416	9	2.297.481	231.901
Februari	12	399.324	59.654	10	2.437.376	239.894
Maart	13	412.936	60.491	8	1.244.839	136.128
April	15	417.499	79.997	7	1.271.279	139.382
Mei	12	330.351	54.684	7	1.074.192	114.990
Juni	15	475.836	84.544	7	919.471	108.140
Juli	8	248.293	46.220	6	900.395	102.429

Begin werkzaamheden

Verbouwingen bij woongebouwen, indeling per provincie

	België	Brussels Hfdst. Gewest	Antwer- pen	Limburg	Oost- Vlaan- deren	Vlaams Brabant	West- Vlaan- deren	Waals Brabant	Hene- gouwen	Luik	Luxem- burg	Namen
2003	26.482	795	4.198	2.619	4.974	2.295	4.163	890	2.205	2.426	740	1.179
2004	26.510	1.048	3.935	2.398	4.661	2.603	3.960	1.106	2.335	2.493	736	1.231
2005	25.670	1.196	3.714	2.441	4.297	2.754	3.576	1.141	2.184	2.334	719	1.309
2005												
Juli	2.106	55	284	194	363	220	305	104	179	214	56	132
Augustus	2.437	106	364	246	398	237	317	126	211	235	70	126
September	2.285	96	340	190	371	259	294	99	225	223	67	123
Oktober	2.413	108	337	227	371	324	319	88	201	261	63	115
November	1.978	118	298	210	338	197	262	84	167	156	52	95
December	1.723	88	240	186	251	229	227	81	146	152	52	71
2006												
Januari	1.760	98	267	154	295	195	229	71	147	173	50	82
Februari	1.847	82	258	155	338	204	288	78	153	149	43	98
Maart	2.291	117	331	206	389	240	324	94	172	239	60	118
April	2.331	155	326	161	448	239	335	104	181	206	66	110
Mei	2.239	75	314	179	397	268	291	140	178	210	62	126
Juni	2.104	86	303	178	377	229	288	85	185	226	47	102
Juli	1.820	76	230	153	332	200	266	70	173	169	52	98

Verbouwingen bij niet-woongebouwen, indeling per provincie

	België	Brussels Hfdst. Gewest	Antwer- pen	Limburg	Oost- Vlaan- deren	Vlaams Brabant	West- Vlaan- deren	Waals Brabant	Hene- gouwen	Luik	Luxem- burg	Namen
2003	6.005	188	1.039	612	1.200	392	1.305	133	408	401	125	203
2004	5.930	161	1.011	619	1.159	454	1.284	118	400	388	131	204
2005	5.518	163	898	541	1.015	431	1.099	121	448	394	145	261
2005												
Juli	406	9	72	38	67	31	77	8	37	30	11	26
Augustus	482	19	86	43	92	30	90	11	44	35	14	18
September	479	15	86	47	82	43	82	9	43	34	14	24
Oktober	502	16	80	49	89	39	99	10	45	38	10	26
November	431	12	66	38	81	39	87	11	30	29	14	23
December	402	12	62	36	81	34	73	9	34	27	11	22
2006												
Januari	433	11	67	48	99	29	80	9	33	27	10	21
Februari	423	12	68	46	81	25	89	8	34	30	13	18
Maart	456	17	83	39	83	27	96	8	31	39	14	19
April	455	17	81	34	90	34	99	7	34	27	9	22
Mei	483	8	89	46	89	35	92	7	39	39	15	24
Juni	466	10	82	40	88	33	95	10	31	36	13	28
Juli	361	8	58	25	62	29	69	6	33	38	13	20

Begin werkzaamheden

Woongebouwen, juli 2006

	Totaal aantal		Volume (in m ³)	Oppervlakte (in m ²)		Aantal ge- bouwen met één woning	Aantal verbou- wingen
	Gebouwen	Woningen		Bewoonbare	Totale		
België	1.612	2.900	1.769.823	312.114	585.284	1.433	2.331
Brussels Hoofdstedelijk Gewest	14	177	82.428	15.488	30.307	5	155
Vlaams Gewest	1.070	1.985	1.220.166	215.204	394.002	938	1.509
Provincie Antwerpen	221	405	253.974	42.908	83.843	187	326
Antwerpen	72	151	83.361	14.863	27.739	60	174
Mechelen	45	85	50.591	8.817	16.909	36	74
Turnhout	104	168	120.046	19.229	39.207	91	79
Provincie Limburg	201	395	254.638	42.216	87.125	169	161
Hasselt	94	231	141.227	23.289	49.250	75	76
Maaseik	67	106	68.933	11.451	23.424	58	37
Tongeren	40	58	44.500	7.476	14.462	37	47
Provincie Oost-Vlaanderen	247	461	267.182	52.052	84.406	219	448
Aalst	53	151	70.641	14.579	23.635	45	54
Dendermonde	29	54	30.395	6.281	9.818	24	49
Eeklo	13	21	12.753	2.600	3.935	12	35
Gent	81	126	84.046	15.689	25.599	75	222
Oudenaarde	23	38	25.041	4.836	7.800	20	27
Sint-Niklaas	48	72	44.345	8.069	13.633	42	61
Provincie Vlaams-Brabant	162	264	189.234	29.485	59.218	147	239
Halle-Vilvoorde	80	149	101.174	16.054	31.188	70	125
Leuven	82	115	88.060	13.430	28.030	76	114
Provincie West-Vlaanderen	238	461	255.142	48.544	79.413	216	335
Brugge	52	113	59.750	10.250	18.203	46	82
Diksmuide	10	17	8.275	1.839	2.683	8	12
Ieper	14	25	23.301	3.858	6.529	14	32
Kortrijk	83	149	83.329	16.880	26.290	77	89
Oostende	18	51	22.603	4.591	7.570	16	24
Roeselare	27	40	21.910	4.528	6.861	24	49
Tielt	14	17	14.769	2.536	4.401	14	24
Veurne	19	50	21.233	4.065	6.885	17	23

Begin werkzaamheden

Woongebouwen, juli 2006 - vervolg en einde

	Totaal aantal		Volume (in m ³)	Oppervlakte (in m ²)		Aantal ge- bouwen met één woning	Aantal verbou- wingen
	Gebouwen	Woningen		Bewoonbare	Totale		
Waals Gewest	528	738	467.273	81.426	160.980	490	667
Provincie Waals-Brabant	56	87	58.133	9.526	19.591	52	104
Nijvel	56	87	58.133	9.526	19.591	52	104
Provincie Henegouwen	140	195	115.769	20.797	40.118	130	181
Aat	18	19	11.748	2.135	4.047	18	12
Charleroi	27	47	26.869	4.999	9.358	23	44
Bergen	23	30	18.198	3.123	6.189	22	40
Moeskroen	9	17	9.492	2.005	3.449	8	9
Zinnik	21	30	16.446	2.916	5.662	19	29
Thuin	25	31	20.043	3.336	6.892	24	26
Doornik	17	21	12.972	2.283	4.520	16	20
Provincie Luik	160	219	139.627	25.503	47.848	144	206
Hoei	18	24	14.638	2.723	5.171	17	28
Luik	61	92	55.062	10.605	18.781	53	87
Verviers	67	83	54.750	9.710	19.302	61	69
Borgworm	14	20	15.200	2.466	4.596	13	21
Provincie Luxemburg	73	97	67.539	11.170	23.501	70	66
Aarlen	12	31	20.027	2.844	6.234	10	15
Bastenaken	19	20	14.718	2.439	5.456	19	6
Marche-en-Famenne	17	18	12.157	2.220	4.104	16	19
Neufchâteau	14	15	10.940	2.031	4.090	13	11
Virton	12	12	9.698	1.637	3.618	12	15
Provincie Namen	99	140	86.205	14.429	29.922	94	110
Dinant	27	39	23.527	3.680	7.980	26	25
Namen	52	81	50.146	8.356	17.584	49	66
Philippeville	20	20	12.537	2.393	4.359	19	19

Begin werkzaamheden

Niet-woongebouwen, juli 2006

	Totaal aantal		Volume (in m ³)	Oppervlakte (in m ²)	
	Gebouwen	Woningen		Bewoonbare	Totale
België	243	60	1.818.272	5.962	286.653
Brussels Hoofdstedelijk Gewest	2	1	56.385	93	17.190
Vlaams Gewest	186	53	1.331.676	5.136	217.021
Provincie Antwerpen	52	23	507.313	2.110	76.334
Antwerpen	16	6	116.300	498	19.657
Mechelen	14	2	88.381	159	10.705
Turnhout	22	15	302.633	1.453	45.972
Provincie Limburg	22	20	151.239	1.825	29.501
Hasselt	10	13	92.223	1.174	18.910
Maaseik	7	4	29.184	385	5.805
Tongeren	5	3	29.832	266	4.786
Provincie Oost-Vlaanderen	52	4	323.996	506	53.288
Aalst	4	1	11.704	78	2.158
Dendermonde	5	0	12.410	74	2.206
Eeklo	8	1	41.720	80	7.942
Gent	23	1	115.852	93	23.706
Oudenaarde	4	0	22.664	49	3.160
Sint-Niklaas	9	1	119.646	132	14.116
Provincie Vlaams-Brabant	12	1	111.259	186	15.252
Halle-Vilvoorde	6	0	47.874	95	6.512
Leuven	7	1	63.385	91	8.741
Provincie West-Vlaanderen	47	4	237.876	510	42.647
Brugge	11	0	39.863	36	8.515
Diksmuide	4	0	11.685	35	2.271
Ieper	10	0	44.911	55	8.370
Kortrijk	7	2	24.742	279	4.311
Oostende	4	0	54.034	19	7.877
Roeselare	4	0	29.051	33	5.043
Tielt	5	0	29.120	24	5.250
Veurne	2	0	4.470	29	1.010

Begin werkzaamheden

Niet-woongebouwen, juli 2006 - vervolg en einde

	Totaal aantal		Volume (in m ³)	Oppervlakte (in m ²)	
	Gebouwen	Woningen		Bewoonbare	Totale
Waals Gewest	55	7	430.217	733	52.442
Provincie Waals-Brabant	6	0	108.589	45	13.803
Provincie Henegouwen	10	1	95.509	119	6.937
Aat	0	0	2.612	1	382
Charleroi	3	1	10.245	30	1.602
Bergen	2	0	2.495	30	554
Moeskroen	1	0	2.337	14	381
Zinnik	2	0	69.706	12	2.545
Thuin	1	0	4.069	1	648
Doornik	1	0	4.045	33	824
Provincie Luik	20	2	147.788	121	16.174
Hoei	4	0	7.665	10	1.534
Luik	8	1	125.806	94	12.027
Verviers	6	0	13.261	17	2.377
Borgworm	2	0	1.054	0	236
Provincie Luxemburg	9	1	36.323	159	7.572
Aarlen	1	0	1.559	0	352
Bastenaken	3	0	13.670	6	2.999
Marche-en-Famenne	1	0	3.719	0	760
Neufchâteau	3	1	11.333	150	2.452
Virton	1	0	6.042	3	1.009
Provincie Namen	10	3	42.010	289	7.957
Dinant	3	0	17.332	33	2.747
Namen	6	2	22.852	246	4.853
Philippeville	1	0	1.826	10	357

Begin werkzaamheden

Niet-woongebouwen, indeling naar bestemming, juli 2006

	Aantal gebouwen	Volume (in m ³)	Totale oppervlakte (in m ²)
Totaal	243	1.818.272	286.653
Land, tuinbouw, veeteelt	75	515.761	86.056
Industrie, bouwnijverheid en ambacht	63	751.452	93.330
Opslag, behandeling (openbare bedrijven)	4	3.096	645
Vervoer en communicatie	6	2.522	489
Zakelijke dienstverlening	2	5.192	1.681
Handel	20	133.838	33.456
Horeca	2	10.729	1.459
Persoonsverzorging	2	5.576	1.609
Openbare besturen en parastatalen	1	15.489	3.307
Particuliere administratie	7	80.294	24.021
Cultuur en ontspanning	16	97.483	20.967
Sport	6	84.023	5.084
Parkeergarages	39	23.783	7.418
Andere (kerk, kapel)	2	89.046	7.130

Informatie

De Algemene Directie Statistiek en Economische Informatie maakt deel uit van de Federale Overheidsdienst Economie, KMO, Middenstand en Energie. We hebben de opdracht om aan de informatiebehoefte van zowel overheid, bedrijfsweld als burgers te voldoen, en dit door hen allerlei actuele cijfers over de toestand van het land aan te bieden.

Waar vindt u de statistische en economische informatie ?

Op onze websites <http://statbel.fgov.be> (statistiek) en <http://mineco.fgov.be> (economie)

In vijf grote steden van het land heeft het publiek toegang tot :

- ◇ Jaarboeken, gespecialiseerde publicaties en een selectie van diskettes en cd-rom's.
- ◇ Een leeszaal, waar men onze publicaties maar ook statistische publicaties van andere ministeries en Belgische en internationale instellingen kan raadplegen.

Al onze bibliotheken zijn op werkdagen open van 8u30 tot 16u30 (Brussel) en van 9 tot 12 en van 13 tot 16 uur (andere).

Brussel City Atrium C

Vooruitgangstraat 50, 1210 Brussel
tel. 02/277.55.03 – 02/277.55.04 fax 02/277.55.19
e-mail : info@statbel.mineco.fgov.be

Trein (B) : Noord station

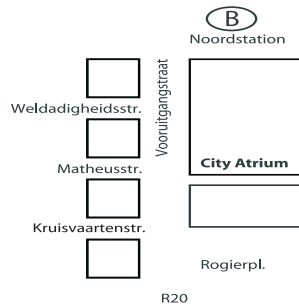
Metro (M) : lijn 2, station Rogier

Trams : 3, 52, 55, 56, 81, 90
halte Rogier of Noord

Bus STIB : 38, 58, 61

halte Rogier of Noord

Bus De Lijn : 318, 351, 358, 410, 526, 554
halte Noord



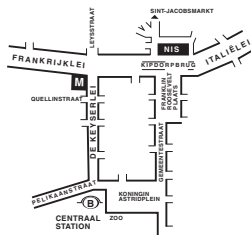
Antwerpen

Italiëlei 124 - bus 85, 2000 Antwerpen
tel. 03/229 07 00 fax 03/233 28 30
e-mail : info.antwerpen@statbel.mineco.fgov.be

Trein (B) : Centraal Station

Metro (M) : halte Opera

Tram-Bus : vlakbij (Fr. Rooseveltplaats)



Charleroi

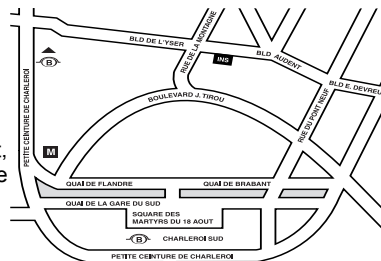
Tour Biarent, Bd Audent 14/5., 6000 Charleroi
tel. 071/ 27.44.14 fax 071/ 27.44.19
e-mail : info.charleroi@statbel.mineco.fgov.be

Trein (B) : Charleroi Sud, 20 min van het station (Place Buisset, Rue du Collège, Place Charles II, Boulevard Tirou, Rue de la Montagne)

Bus : halte Tirou

Autoweg : kleine ring van Charleroi - uitrit Gare du Sud

Parking (P) : betaalparking tegenover het NIS



Gent

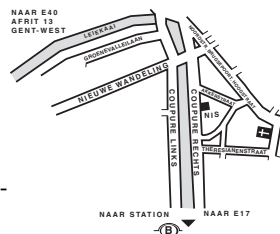
Coupure rechts 620, 9000 Gent
tel. 09/267 27 00 fax 09/267 27 29
e-mail : info.gent@statbel.mineco.fgov.be

Trein (B) : Gent St.-Pieters

Tram-Bus : 40, 43 halte Theresianenstraat

Autoweg : gemakkelijk bereikbaar langs E40 (uitrit 13 - Gent-West/Drongen)

Parking (P) : op de "Coupure Rechts"



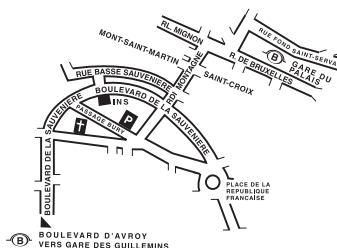
Luik

Bd de la Sauvenière 73-75, 4000 Luik
tel. 04/223 84 11 fax 04/222 49 94
e-mail : info.liege@statbel.mineco.fgov.be

Trein (B) : station Guillemins of Palais

Tram-Bus : (Guillemins) 1 en 4 halte Sauvenière

Parking (P) : Neujean (op 20 m - zelfde straatkant) Mercure (tegenover)



We verspreiden tal van producten die de Belgische socio-economische realiteit in cijfers weergeven.

Al deze producten, opgenomen in onze catalogus, kunt u verkrijgen in onze regionale centra of bij onze Infoshop in Brussel. Onze catalogus wordt u op eenvoudige aanvraag toegestuurd. (zie adressen hiernaast) .

Een keuze uit onze gegevens en de lijst van onze publicaties vindt u eveneens op onze website:
<http://statbel.fgov.be>

Publicaties over de industrie (Uittreksel uit de catalogus)

Bouwnijverheid en woningen

In deze jaarlijkse publicatie vindt men cijfergegevens terug over het bestand aan woon- en andere gebouwen alsook over de toegekende bouwvergunningen en de nieuwbouw- en verbouwingswerken in het referentiejaar. Enkele tabellen geven ook het aantal afbraken.

De nieuwe gebouwen en het aantal woningen erin worden per administratief arrondissement geteld. Daartoe behoort veel informatie die dienstig kan zijn voor de analyse van de bouwsector: volume, oppervlakte, hoedanigheid van de bouwheer (particulier, staat, vzw, naamloze vennootschap...), bestemming van het gebouw (woning, handel, industrie, opslagplaats...).

Enkele andere publicaties

Algemene Publicaties

Regionaal Statistisch Jaarboek
Statistisch tijdschrift - *Maandelijks*

Grondgebied en leefmilieu

Statistiek van de bodembezetting (diskette)
Overzicht van milieustatistieken - *Jaarlijks*

Bevolking

Huishoudens en familiekeren – *Jaarlijks*
Totale bevolking op 1 januari - *Jaarlijks*
Buitenlandse bevolking - *Jaarlijks*

Samenleving

Huishoudbudgetenquête - *jaarlijks*

Economie en financiën

Verkoop van onroerende goederen – *Jaarlijks*
De conjunctuur - *maandelijks*

Landbouw

Land- en tuinbouwtelling op 15 mei - *Jaarlijks*

Handel, diensten en vervoer

Maandelijkse vervoerstatistieken –
maandelijks
Binnenlandse handel - *jaarlijks*



Gedrukt door de
drukkerij van de
Algemene Directie Statistiek
En Economische Informatie
B-1000 Brussel

Februari 2007