

**Industrie en bouwnijverheid**

**Industriële productie  
en bouwnijverheid**

De Algemene Directie Statistiek en Economische Informatie biedt onpartijdige statistische informatie. De informatie wordt conform de wet verspreid, meer bepaald voor wat betreft de privacy.

De statistieken worden ingedeeld in acht domeinen:

- Algemeen
- Grondgebied en leefmilieu
- Bevolking
- Samenleving
- Economie en financiën
- Landbouw en vergelijkbare activiteiten
- Industrie
- Diensten, handel en vervoer

Alle rechten voorbehouden. Het vertalen, bewerken, reproduceren op welke wijze dan ook, inbegrepen fotografie en microfilm, is niet toegelaten, tenzij met schriftelijke machtiging vanwege de Algemene Directie Statistiek en Economische Informatie. Het citeren van korte uittreksels als toelichting of bewijsvoering in een artikel, een boekbespreking of een boek is evenwel toegestaan, mits de bron duidelijk en nauwkeurig wordt vermeld.

Verantwoordelijke uitgever: Niko Demeester

© 2006, **ALGEMENE DIRECTIE STATISTIEK EN ECONOMISCHE INFORMATIE** | uitgever  
B-1000 Brussel – Leuvenseweg 44

# **Industrie en bouwnijverheid**

## **Industriële productie en bouwnijverheid**

Maandelijks publicatie nr. 1  
Januari 2006

# Inhoudsopgave

## Statistiek van de industriële productie

<b>I. PRODCOM sectoren : voornamelijk Industrie (vanaf 1/1/94)</b> .....	1
A. Verdeling van de waarde van de productie en van de tewerkstelling volgens de hoofdactiviteit van de vestiging :	
- Inleiding .....	3
- Waarde van de industriële productie .....	4
- Tewerkstelling .....	16
B. Waarde van de bestellingen voor bepaalde bedrijfstakken volgens de hoofdactiviteit van de vestiging .....	36
C. Leveringen in waarde en in hoeveelheid volgens de CPA en de PRODCOM lijst :	
- Inleiding .....	39
- Gegevens .....	40
<b>II. NIET-PRODCOM sectoren : voornamelijk Energie en Recuperatie (vanaf 1/1/94)</b> .....	87
A. Omzet en tewerkstelling	
- Inleiding .....	89
- Omzet .....	90
- Tewerkstelling .....	92
B. Industriële productie in absolute cijfers :	
- Zuivelnijverheid .....	96
- Cokesfabrieken.....	97
- Nijverheid van de petroleumderivaten.....	98
- Ijzer- en staalnijverheid.....	98
- Elektriciteit.....	99
- Gas .....	99
- Waterdistributie .....	100

## Statistiek van de bouwnijverheid (vanaf 1/1/95)

A. Tewerkstelling .....	102
B. Lonen .....	108
C. Nieuwe bestellingen per subsectoren .....	109
D. Nieuwe bestellingen per gewest.....	115

# Statistiek van de bouwvergunningen en van de begonnen gebouwen

- Definities van de gebruikte termen.....	122
---	-----

## I. Bouwvergunningen

- Woongebouwen : indeling per provincie.....	126
- Niet-woongebouwen : indeling per provincie.....	126
- Woongebouwen.....	127
- Niet-woongebouwen.....	127
- Niet-woongebouwen : indeling naar volume.....	128
- Verbouwingen bij woongebouwen : indeling per provincie.....	129
- Verbouwingen bij niet-woongebouwen : indeling per provincie.....	129
- Woongebouwen : indeling per arrondissement.....	130
- Niet-woongebouwen : indeling per arrondissement.....	132
- Niet-woongebouwen : indeling per bestemming.....	134

## II. Begonnen gebouwen volgens reële datum van start van werkzaamheden

- Woongebouwen : indeling per provincie.....	136
- Niet-woongebouw : indeling per provincie.....	136
- Woongebouwen.....	137
- Niet-woongebouwen.....	137
- Niet-woongebouwen : indeling naar volume.....	138
- Verbouwingen bij woongebouwen : indeling per provincie.....	139
- Verbouwingen bij niet-woongebouwen : indeling per provincie.....	139
- Woongebouwen : indeling per arrondissement.....	140
- Niet-woongebouwen : indeling per arrondissement.....	142
- Niet woongebouwen : indeling naar bestemming.....	144

# Conventionele tekens en afkortingen

## Conventionele tekens

Gegevens ontbreken	..
0 of minder dan de helft van de gebruikte eenheid	-
Voorlopige cijfers (*)	,
De komma wordt gebruikt om de eenheden af te zonderen van de decimalen	,
Niet publiceerbaar om reden vertrouwelijkheid	# #

## Afkortingen

kleiner of gelijk	<=
gelijk of groter	=>
acrylonitrilbutadieenstyreen	ABS
Chemical Vapour Deposition (chemische afzetting uit de dampfase)	CVD
Isolations Prüfung	IP
Liquid Crystal Display	LCD
Physical Vapour Deposition (fysische afzetting uit de dampfase)	PVD
styreenacrylonitril	SAN
Geharmoniseerd Systeem	GS
gecombineerde nomenclatuur	GN
centigram	cg
kubieke centimeter	cm <sup>3</sup>
kilonewton	kN
kilovar	kvar
kilovolt	kV
millimeter	mm
megapascal	MPa
ton	t
zogenaamd	z.g.
en dergelijk	e.d.
exclusief	excl.
inclusief	incl.
met betrekking tot	m.b.t.
niet elders genoemd	n.e.g.
niet opgemaakt voor de verkoop in het klein	n.o.v.k.
opgemaakt voor de verkoop in het klein	o.v.k.
in bepaalde gebieden voortgebrachte kwaliteitswijnen	v.q.p.r.d.

# **Industriële productie**

## **I. PRODCOM sectoren**

(voornamelijk Industrie)





---

**Inleiding**

---

1 januari 1994 betekent een keerpunt in de opstelling van maandstatistieken van de industriële productie. Tot 1993 bestond voor de meeste sectoren een specifieke maandstatistiek. De gebruikte goederennomenclatuur was een empirisch ontworpen productenlijst per bedrijfstak.

Sinds het tot stand komen van de interne markt op 1 januari '93 is de behoefte aan internationaal vergelijkbare resultaten toegenomen. Men wil de gegevens over productie kunnen koppelen aan die over de buitenlandse handel. Dit leidde tot de PRODCOM-enquête.

De meeste industriële ondernemingen met 10 of meer personeelsleden of met een jaaromzet van 2 478 935,25 EUR, en sommige andere ondernemingen met een industriële nevenactiviteit waar tenminste 20 personen werken, zijn onderworpen aan Prodcom.

Om uiteenlopende redenen worden de statistieken van enkele sectoren (energie, recuperatie, waterdistributie, slachthuizen, zuivel, ijzer en staal) nog ingezameld volgens het oude systeem.

De nieuwe nomenclatuur voor de productiestatistieken, de Prodcom-lijst, bevat ongeveer 5.700 industriële producten, hoofdzakelijk goederen, maar ook een aantal industriële diensten. Elke rubriek van de Prodcom-lijst wordt aangeduid door een code van acht cijfers. De eerste vier cijfers komen overeen met een klasse van de NACE-rev. 1. Aldus wordt een overeenstemming gerealiseerd tussen producten en activiteiten. Bovendien bestaan de rubrieken van de Prodcom-lijst uit artikelen of groepen artikelen van de gecombineerde nomenclatuur.

Er wordt geënquêteerd op het niveau van de lokale eenheid. Indien in één lokale eenheid meerdere activiteiten worden uitgeoefend, vult men één aangifte in per activiteit, t.t.z. per afdeling (2 cijfers) van de NACE-rev. 1. Naast gegevens betreffende de waarde van de productie volgens de hoofdactiviteit (hoeveelheid en waarde van de leveringen), zijn er ook gegevens betreffende tewerkstelling en arbeidsvolume.

In deze tabel is de waarde van de productie van een vestiging gerangschikt in één code op vier cijfers van de NACE-rev.1. Deze code duidt de hoofdactiviteit van de vestiging aan.

Ter verduidelijking volgt een voorbeeld:

Gegeven een vestiging X die twee producten A (code 17.20.31.59) en B (code 17.30.30.30) produceert met als respectievelijke waarde 60 000 EUR en 40 000 EUR. Deze producten behoren tot twee verschillende klassen van de NACE-rev.1 (d.w.z. de eerste vier cijfers van de Prodcom-code van A en B verschillen). Vestiging X krijgt als hoofdactiviteit de eerste vier cijfers van product A nl. 17.20 (met het grootste aandeel in de waarde van de productie van vestiging X).

In de tabel wordt de volledige waarde van de productie van vestiging X, 100 000 EUR, opgenomen in de activiteitscode 17.2 (drie cijfers).

De resultaten zijn nog voorlopig, omdat er nog steeds een kleine non-respons is.

De belangrijke verschillen die worden vastgesteld voor bepaalde sectoren tussen december van een bepaald jaar en januari van het volgend jaar, zijn gedeeltelijk te wijten aan de jaarlijkse bijwerking van het Prodcom-aangeversbestand.

# PRODCOM - Leveringen per activiteit

## Waarde van de industriële productie (1) volgens de hoofdactiviteit

NACE Code	Activiteit	2004	2005			
			Januari	Februari	Maart	April
14	<b>Overige winning van delfstoffen</b>	<b>909 799</b>	<b>90 270</b>	<b>95 561</b>	<b>108 399</b>	<b>125 846</b>
14.1	- Winning van steen	<b>217 471</b>				
14.2	- Winning van zand en klei	<b>411 729</b>	21 441	26 730	30 814	40 794
14.B	- Overige winning van delfstoffen n.e.g. (14.B = 14.3 + 14.4 + 14.5)	<b>280 599</b>				
14.C	- Overige winning van delfstoffen n.e.g. (14.B = 14.1 + 14.3 + 14.4 + 14.5)		68 830	68 831	77 585	85 052
1C	<b>Vervaardiging van voedingsmiddelen en dranken (1C=15 m.u.v. slachterijen en melkerijen)</b>	<b>19 438 596</b>	<b>1 540 224</b>	<b>1 450 337</b>	<b>1 649 255</b>	<b>1 583 477</b>
15.B	- Productie en verwerking van vlees en vleesproducten (15B= 15.1 m.u.v. slachterijen)	<b>3 401 139</b>	286 801	277 655	310 486	301 176
15.2	- Verwerking en conservering van vis en vervaardiging van visproducten	<b>350 745</b>	26 236	25 692	31 914	30 210
15.3	- Verwerking en conservering van groenten en fruit	<b>2 083 528</b>	166 234	163 497	185 714	176 048
15.4	- Vervaardiging van plantaardige en dierlijke oliën en vetten	<b>1 291 866</b>	114 358	109 760	121 520	105 926
15.C	- Consumptie-ijs (15.C = 15.52)	<b>236 745</b>	8 948	12 605	20 009	25 392
15.6	- Vervaardiging van maalderijproducten, zetmeel en zetmeelproducten	<b>1 531 875</b>	115 389	103 653	119 627	118 240
15.7	- Vervaardiging van diervoeders	<b>1 744 222</b>	126 313	121 462	137 855	128 517
15.8	- Vervaardiging van overige voedingsmiddelen	<b>5 827 236</b>	501 545	435 767	461 064	438 666
15.9	- Vervaardiging van dranken	<b>2 971 239</b>	194 399	200 245	261 067	259 303
16	<b>Vervaardiging van tabaksproducten</b>	<b>440 579</b>	<b>30 462</b>	<b>28 970</b>	<b>37 296</b>	<b>34 029</b>
17	<b>Vervaardiging van textiel</b>	<b>4 787 451</b>	<b>365 698</b>	<b>378 403</b>	<b>406 921</b>	<b>392 849</b>
17.1	- Bewerken en spinnen van textielvezels	<b>319 261</b>	26 304	24 323	26 769	26 131
17.2	- Weven van textiel	<b>1 226 438</b>	98 132	96 872	100 308	99 045
17.3	- Textielveredeling	<b>266 801</b>	20 693	20 093	20 564	19 332
17.4	- Vervaardiging van geconfectioneerde artikelen van textiel, exclusief kleding	<b>441 088</b>	31 312	38 843	41 865	39 940
17.5	- Vervaardiging van overige textielproducten	<b>2 417 925</b>	181 774	189 950	208 391	201 347

(1) Leveringen m.i.v. de industriële behandelingen en diensten en aan het buitenland geleverd maakloonwerk.

## PRODCOM - Leveringen per activiteit

## van de vestiging (voorlopige cijfers in 1 000 EUR)

Mei	Juni	Juli	Augustus	September	Oktober	November	NACE Code
87 923	105 831	58 150	77 255	84 878	78 989	73 671	14
							14.1
37 954	48 083	24 336	38 666	40 723	37 330	35 667	14.2
							14.B
49 969	57 748	33 813	38 590	44 155	41 659	38 004	14.C
<b>1 587 935</b>	<b>1 705 919</b>	<b>1 480 607</b>	<b>1 678 170</b>	<b>1 758 372</b>	<b>1 678 355</b>	<b>1 758 660</b>	1C
310 223	312 847	283 543	318 632	317 616	312 519	314 081	15.B
29 591	31 880	25 931	28 386	28 716	28 967	33 435	15.2
176 252	181 481	165 942	191 802	175 831	170 708	179 721	15.3
106 081	103 092	79 997	103 248	111 122	111 299	118 507	15.4
27 576	35 520	29 761	22 302	14 506	11 265	12 844	15.C
117 342	126 578	112 994	121 210	122 737	117 668	135 372	15.6
125 157	123 354	119 780	132 547	132 789	133 033	146 524	15.7
418 533	488 871	402 577	500 736	579 467	555 987	574 502	15.8
277 181	302 295	260 084	259 307	275 588	236 909	243 673	15.9
<b>34 396</b>	<b>37 009</b>	<b>32 150</b>	<b>29 584</b>	<b>35 659</b>	<b>31 788</b>	<b>32 760</b>	16
<b>352 996</b>	<b>407 159</b>	<b>325 785</b>	<b>271 299</b>	<b>428 525</b>	<b>397 822</b>	<b>414 981</b>	17
20 970	24 542	15 854	13 685	24 322	22 190	25 336	17.1
87 006	103 244	81 139	56 988	107 900	100 794	106 882	17.2
17 292	21 025	14 905	13 411	20 798	18 835	20 221	17.3
38 638	42 893	30 422	24 916	37 956	33 147	37 898	17.4
182 216	206 916	176 898	155 473	227 538	213 739	216 606	17.5

# PRODCOM - Leveringen per activiteit

## Waarde van de industriële productie (1) volgens de hoofdactiviteit

NACE Code	Activiteit	2004	2005			
			Januari	Februari	Maart	April
17.6	- Vervaardiging van gebreide en gehaakte stoffen	71 272	4 808	5 391	5 944	4 958
17.7	- Vervaardiging van gebreide en gehaakte artikelen	44 665	2 675	2 930	3 080	2 095
18	<b>Vervaardiging van kleding en bontnijverheid</b>	<b>429 435</b>	<b>39 739</b>	<b>52 478</b>	<b>50 469</b>	<b>30 993</b>
19	<b>Leernijverheid en vervaardiging van schoeisel</b>	<b>120 138</b>	<b>8 859</b>	<b>8 333</b>	<b>10 283</b>	<b>7 966</b>
19.A	- Looien, bereiden en vervaardiging van lederen artikelen, behalve schoeisel (19.A = 19.1 + 19.2)	97 224	6 756	6 072	7 945	6 400
19.3	- Vervaardiging van schoeisel	22 914	2 103	2 261	2 337	1 565
20	<b>Houtindustrie en vervaardiging van artikelen van hout en van kurk, exclusief meubelen; vervaardiging van</b>	<b>2 370 464</b>	<b>190 857</b>	<b>187 388</b>	<b>206 202</b>	<b>216 311</b>
20.1	- Zagen en schaven van hout, impregneren van hout	371 575	29 946	28 403	30 428	34 728
20.2	- Vervaardiging van panelen en platen van hout	1 222 916	105 897	98 661	106 639	109 891
20.3	- Vervaardiging van schrijn- en timmerwerk	507 046	33 032	38 328	44 522	47 490
20.4	- Vervaardiging van houten emballage	225 205	18 097	18 013	20 149	19 995
20.5	- Vervaardiging van overige artikelen van hout, van kurk en riet en van vlechtwerk	43 721	3 886	3 983	4 464	4 208
21	<b>Vervaardiging van pulp, papier en papierwaren</b>	<b>3 857 627</b>	<b>302 689</b>	<b>285 778</b>	<b>317 742</b>	<b>312 369</b>
21.1	- Vervaardiging van papierpulp, papier en karton	1 788 260	134 506	123 162	136 863	135 274
21.2	- Vervaardiging van artikelen van papier en karton	2 069 367	168 183	162 617	180 879	177 095
22	<b>Uitgeverijen, drukkerijen en reproductie van opgenomen media</b>	<b>4 457 148</b>	<b>321 492</b>	<b>345 366</b>	<b>395 098</b>	<b>366 295</b>
22.A	- Uitgeverijen en reproductie van opgenomen media (22.A = 22.1 + 22.3)	2 130 913	146 959	156 663	179 924	170 779
22.2	- Drukkerijen en diensten in verband met drukkerijen	2 326 235	174 533	188 703	215 174	195 516
24	<b>Vervaardiging van chemische producten</b>	<b>29 702 649</b>	<b>2 583 546</b>	<b>2 463 389</b>	<b>2 769 090</b>	<b>2 692 562</b>
24.1	- Vervaardiging van chemische basisproducten	18 919 645	1 715 923	1 661 159	1 829 532	1 812 461
24.2	- Vervaardiging van verdelgingsmiddelen en van andere chemische producten voor de landbouw	754 924				
24.3	- Vervaardiging van verf, vernis e.d., drukinkt en mastiek	902 841	73 788	73 108	84 219	80 608

(1) Leveringen m.i.v. de industriële behandelingen en diensten en aan het buitenland geleverd maakloonwerk.

---

**van de vestiging (voorlopige cijfers in 1 000 EUR) - vervolg**


---

Mei	Juni	Juli	Augustus	September	Oktober	November	NACE Code
5 074	5 633	4 367	3 282	5 855	6 415	5 508	17.6
1 800	2 906	2 200	3 544	4 156	2 701	2 531	17.7
<b>29 256</b>	<b>30 325</b>	<b>41 881</b>	<b>56 936</b>	<b>41 252</b>	<b>32 882</b>	<b>28 947</b>	18
<b>8 207</b>	<b>9 884</b>	<b>6 654</b>	<b>7 979</b>	<b>9 728</b>	<b>8 561</b>	<b>9 291</b>	19
6 798	7 941	5 247	6 183	7 273	6 750	7 314	19.A
1 409	1 944	1 407	1 796	2 455	1 811	1 978	19.3
<b>204 540</b>	<b>235 431</b>	<b>169 171</b>	<b>169 005</b>	<b>218 545</b>	<b>198 372</b>	<b>209 100</b>	20
32 941	40 777	26 496	28 382	35 154	31 884	31 224	20.1
101 187	114 577	89 536	83 097	106 718	97 487	106 570	20.2
46 635	54 259	32 218	36 176	50 561	46 323	46 994	20.3
19 981	21 758	18 062	18 241	21 791	18 713	20 241	20.4
3 795	4 061	2 859	3 109	4 320	3 964	4 070	20.5
<b>292 518</b>	<b>329 039</b>	<b>284 483</b>	<b>289 392</b>	<b>350 390</b>	<b>299 717</b>	<b>309 802</b>	21
126 926	144 358	139 130	129 688	170 435	133 615	133 819	21.1
165 592	184 681	145 353	159 704	179 956	166 102	175 983	21.2
<b>404 723</b>	<b>391 303</b>	<b>248 459</b>	<b>342 492</b>	<b>433 466</b>	<b>400 759</b>	<b>429 937</b>	22
216 483	193 600	120 959	175 290	208 864	198 964	216 474	22.A
188 240	197 703	127 501	167 202	224 603	201 795	213 462	22.2
<b>2 553 032</b>	<b>2 713 536</b>	<b>2 447 440</b>	<b>2 454 015</b>	<b>2 781 698</b>	<b>2 735 957</b>	<b>2 728 007</b>	24
1 704 496	1 784 406	1 643 581	1 639 637	1 824 013	1 833 036	1 849 993	24.1
							24.2
75 952	87 133	70 176	71 225	86 646	80 507	86 635	24.3

---

# PRODCOM - Leveringen per activiteit

## Waarde van de industriële productie (1) volgens de hoofdactiviteit

NACE		2004	2005			
Code	Activiteit		Januari	Februari	Maart	April
24.4	- Vervaardiging van farmaceutische en van chemische en botanische producten voor medicinaal gebruik	<b>4 812 305</b>	425 436	345 580	412 581	395 756
24.5	- Vervaardiging van zeep, wasmiddelen, poets- en reinigingsmiddelen, parfums en cosmetische artikelen	<b>1 254 069</b>	93 980	98 784	107 462	94 787
24.A	- Vervaardiging van overige chemische producten, m.i.v. voor de landbouw (24.A = 24.2 + 24.6)		228 870	242 740	285 015	264 180
24.6	- Vervaardiging van overige chemische producten	<b>2 552 193</b>				
24.7	- Vervaardiging van synthetische en kunstmatige vezels	<b>506 671</b>	45 549	42 019	50 281	44 770
25	<b>Vervaardiging van producten van rubber en kunststof</b>	<b>4 923 034</b>	<b>388 878</b>	<b>403 978</b>	<b>448 055</b>	<b>440 785</b>
25.1	- Vervaardiging van producten van rubber	<b>466 191</b>	37 137	40 131	41 655	42 719
25.2	- Vervaardiging van producten van kunststof	<b>4 456 843</b>	351 741	363 848	406 401	398 066
26	<b>Vervaardiging van overige niet-metaalhoudende minerale producten</b>	<b>5 244 064</b>	<b>341 776</b>	<b>380 888</b>	<b>432 394</b>	<b>499 374</b>
26.1	- Vervaardiging van glas en glaswerk	<b>1 704 282</b>	128 484	136 771	144 284	148 688
26.A	- Vervaardiging van keramische tegels, plavuizen, behalve dakpannen en bakstenen (26.A = 26.2 + 26.3)	<b>147 509</b>	9 935	11 992	11 695	12 921
26.4	- Vervaardiging van dakpannen, bakstenen, tegels en overige producten voor de bouw van gebakken klei	<b>324 664</b>	21 267	23 177	24 808	33 676
26.5	- Vervaardiging van cement, kalk en gips	<b>680 717</b>	45 225	49 840	55 196	63 963
26.6	- Vervaardiging van artikelen van beton, gips en cement	<b>1 853 715</b>	104 951	125 919	156 313	188 940
26.7	- Houwen, bewerken en afwerken van bouw- en siersteen	<b>226 156</b>	13 448	15 466	18 056	21 262
26.8	- Vervaardiging van overige niet-metaalhoudende minerale producten	<b>307 021</b>	18 464	17 723	22 042	29 926
27	<b>Vervaardiging van metalen in primaire vorm</b>	<b>13 283 573</b>	<b>1 171 362</b>	<b>1 177 547</b>	<b>1 264 836</b>	<b>1 251 291</b>
27.1	- Vervaardiging van ijzer en staal en van ferrolegeringen	<b>7 994 331</b>	733 000	723 878	794 950	777 166
27.2	- Vervaardiging van buizen	<b>192 906</b>	14 219	14 145	16 701	14 630
27.3	- Overige eerste verwerking van ijzer en staal	<b>1 142 883</b>	94 830	99 367	106 636	104 456
27.4	- Productie van non-ferrometalen	<b>3 680 747</b>	306 797	315 779	320 887	328 448
27.5	- Gieten van metalen	<b>272 706</b>	22 516	24 377	25 661	26 592

(1) Leveringen m.i.v. de industriële behandelingen en diensten en aan het buitenland geleverd maakloonwerk.

---

**van de vestiging (voorlopige cijfers in 1 000 EUR) - vervolg**


---

Mei	Juni	Juli	Augustus	September	Oktober	November	NACE Code
376 623	410 881	367 483	352 862	466 073	444 523	398 142	24.4
90 935	103 278	88 292	100 799	96 384	95 608	96 182	24.5
261 253	284 666	242 904	254 082	263 263	238 441	251 814	24.A
							24.6
43 773	43 171	35 003	35 409	45 318	43 842	45 240	24.7
<b>424 680</b>	<b>474 464</b>	<b>369 717</b>	<b>381 948</b>	<b>480 510</b>	<b>453 184</b>	<b>453 752</b>	25
38 192	44 261	40 148	39 898	49 854	44 556	46 815	25.1
386 488	430 204	329 569	342 050	430 657	408 628	406 937	25.2
<b>468 281</b>	<b>557 636</b>	<b>338 666</b>	<b>427 972</b>	<b>527 591</b>	<b>473 884</b>	<b>482 241</b>	26
134 280	155 211	121 415	116 174	155 224	147 487	153 674	26.1
11 500	11 795	11 290	8 581	11 002	10 223	10 507	26.A
32 319	35 926	20 470	31 263	36 442	31 334	30 495	26.4
62 149	71 661	41 207	57 379	67 061	56 042	73 016	26.5
175 611	218 093	108 800	161 780	194 424	174 629	165 971	26.6
20 178	25 168	11 362	18 468	22 342	21 099	18 357	26.7
32 243	39 782	24 121	34 327	41 096	33 070	30 221	26.8
<b>1 180 879</b>	<b>1 241 312</b>	<b>1 019 309</b>	<b>915 613</b>	<b>1 207 128</b>	<b>1 144 954</b>	<b>1 289 553</b>	27
726 210	735 977	622 100	481 546	688 197	684 985	760 455	27.1
13 951	17 380	13 115	13 233	17 905	15 962	15 234	27.2
95 899	110 280	69 478	72 147	104 784	97 700	96 490	27.3
321 790	351 075	299 834	328 451	368 597	319 764	390 879	27.4
23 029	26 600	14 782	20 237	27 645	26 543	26 495	27.5

---

# PRODCOM - Leveringen per activiteit

## Waarde van de industriële productie (1) volgens de hoofdactiviteit

NACE Code	Activiteit	2004	2005			
			Januari	Februari	Maart	April
28	<b>Vervaardiging van producten van metaal</b>	<b>7 554 082</b>	<b>584 195</b>	<b>601 698</b>	<b>662 716</b>	<b>643 496</b>
28.1	- Vervaardiging van metalen constructiewerken voor de bouw	2 604 987	189 029	196 594	215 806	212 208
28.2	- Vervaardiging van tanks, reservoirs en bergingsmiddelen, van metaal; vervaardiging van radiatoren en ketels	882 691	59 476	61 241	68 214	70 849
28.3	- Vervaardiging van stoomketels	409 766	40 628	38 002	39 790	37 876
28.4	- Smeden, persen, stampen en profielwalsen van metaal; poedermetallurgie	297 044	26 656	24 041	27 406	25 508
28.5	- Oppervlaktebehandeling en bekleding van metaal; algemene metaalbewerking	1 385 300	108 231	118 088	128 446	117 966
28.6	- Vervaardiging van scharen, messen, bestekken, gereedschap en ijzerwaren	406 990	32 849	33 429	34 539	34 274
28.7	- Vervaardiging van overige producten van metaal	1 567 304	127 326	130 303	148 514	144 814
29	<b>Vervaardiging van machines, apparaten en werktuigen, n.e.g.</b>	<b>7 448 709</b>	<b>562 918</b>	<b>601 342</b>	<b>727 357</b>	<b>659 323</b>
29.1	- Vervaardiging van machines voor de productie en toepassing van mechanische energie, exclusief motoren voor	1 792 185	133 804	156 524	174 497	165 005
29.2	- Vervaardiging van overige machines voor algemeen gebruik	2 330 385	201 992	185 653	226 018	218 761
29.3	- Vervaardiging van machines voor de landbouw en de bosbouw	498 590	28 679	40 070	68 935	45 666
29.4	- Vervaardiging van gereedschapswerktuigen	263 541	16 791	20 488	28 762	20 588
29.5	- Vervaardiging van overige machines voor specifieke doeleinden	2 050 024	140 210	159 220	184 073	180 980
29.6	- Vervaardiging van wapens en munitie	250 942	20 488	17 881	20 566	4 776
29.7	- Vervaardiging van huishoudapparaten	263 042	20 954	21 505	24 506	23 546
30	<b>Vervaardiging van kantoormachines en computers</b>	<b>328 273</b>	<b>25 316</b>	<b>27 840</b>	<b>33 463</b>	<b>26 030</b>
31	<b>Vervaardiging van elektrische machines en apparaten</b>	<b>3 913 208</b>	<b>305 151</b>	<b>336 296</b>	<b>378 111</b>	<b>349 278</b>
31.1	- Vervaardiging van elektromotoren en van elektrische generatoren en transformatoren	586 419	48 995	60 477	65 667	55 026
31.2	- Vervaardiging van schakel- en verdeelinrichtingen	815 582	63 336	69 342	76 175	76 699
31.3	- Vervaardiging van geïsoleerde kabels en draad	462 500	35 544	38 049	42 194	41 642
31.4	- Vervaardiging van accumulatoren en elektrische batterijen	239 293	14 561	14 574	18 561	17 939

(1) Leveringen m.i.v. de industriële behandelingen en diensten en aan het buitenland geleverd maakloonwerk.



---

**van de vestiging (voorlopige cijfers in 1 000 EUR) - vervolg**


---

Mei	Juni	Juli	Augustus	September	Oktober	November	NACE Code
<b>625 529</b>	<b>750 898</b>	<b>497 138</b>	<b>580 616</b>	<b>703 917</b>	<b>659 589</b>	<b>712 123</b>	28
214 263	267 712	171 998	212 737	247 813	237 182	247 789	28.1
68 516	86 933	55 310	58 894	78 069	75 532	93 966	28.2
35 245	40 145	33 521	45 235	40 984	41 373	45 417	28.3
24 764	26 696	17 378	17 032	25 215	22 133	24 618	28.4
113 009	134 693	81 931	98 987	125 473	109 870	121 604	28.5
32 860	39 385	24 732	30 724	37 273	34 392	40 137	28.6
136 873	155 335	112 268	117 007	149 089	139 108	138 592	28.7
<b>636 453</b>	<b>774 966</b>	<b>574 214</b>	<b>553 648</b>	<b>707 378</b>	<b>644 526</b>	<b>708 603</b>	29
142 879	181 927	152 083	163 599	184 143	175 486	198 017	29.1
204 500	255 138	188 939	177 108	235 398	205 844	211 978	29.2
58 326	68 241	51 594	19 866	39 378	30 833	33 557	29.3
24 071	36 017	22 019	19 998	21 193	28 585	27 274	29.4
172 836	196 178	141 287	139 157	186 335	168 805	182 252	29.5
11 975	12 518	3 396	15 594	12 757	9 197	26 158	29.6
21 866	24 948	14 895	18 327	28 175	25 776	29 368	29.7
<b>25 881</b>	<b>33 197</b>	<b>23 065</b>	<b>23 782</b>	<b>34 801</b>	<b>34 309</b>	<b>36 905</b>	30
<b>333 838</b>	<b>395 755</b>	<b>284 714</b>	<b>309 000</b>	<b>397 935</b>	<b>360 703</b>	<b>375 625</b>	31
54 715	69 204	48 752	50 478	65 763	56 820	67 909	31.1
69 839	85 444	71 880	73 481	89 267	76 898	77 112	31.2
41 534	48 536	33 036	36 995	55 137	48 656	47 834	31.3
15 164	18 554	12 782	16 965	23 066	24 390	22 579	31.4

---

# PRODCOM - Leveringen per activiteit

## Waarde van de industriële productie (1) volgens de hoofdactiviteit

NACE Code	Activiteit	2004	2005			
			Januari	Februari	Maart	April
31.5	- Vervaardiging van elektrische lampen en verlichtingsapparaten	<b>616 999</b>	49 414	49 416	52 282	58 198
31.6	- Vervaardiging van overige elektrische benodigdheden	<b>1 192 416</b>	93 301	104 438	123 232	99 773
<b>32</b>	<b>Vervaardiging van audio-, video- en telecommunicatieapparatuur</b>	<b>2 438 868</b>	<b>166 426</b>	<b>156 006</b>	<b>197 801</b>	<b>176 928</b>
32.1	- Vervaardiging van elektronische onderdelen	<b>541 742</b>	44 502	41 871	48 223	44 759
32.2	- Vervaardiging van zendapparatuur voor televisie en radio en van apparatuur voor lijntelefonie en lijntelegrafie	<b>926 595</b>	56 826	53 777	87 431	66 816
32.3	- Vervaardiging van audio- en videoapparatuur	<b>970 531</b>	65 098	60 358	62 147	65 352
<b>33</b>	<b>Vervaardiging van medische apparatuur en instrumenten, van precisie- en optische instrumenten en van uurwerken</b>	<b>899 666</b>	<b>62 638</b>	<b>66 155</b>	<b>80 470</b>	<b>71 866</b>
33.1	- Vervaardiging van medische apparatuur en instrumenten en van orthopedische artikelen	<b>223 278</b>	16 046	17 704	19 656	18 451
33.2	- Vervaardiging van meet-, regel-, navigatie- en controleapparatuur	<b>499 350</b>	33 903	36 541	39 749	38 560
33.3	- Vervaardiging van apparaten voor de bewaking van industriële processen	<b>105 472</b>	9 074	8 173	13 436	8 233
33.4	- Vervaardiging van optische instrumenten en van foto- en filmapparatuur	<b>65 126</b>	3 047	3 190	6 937	5 990
33.5	- Vervaardiging van uurwerken	<b>6 439</b>	567	547	692	632
<b>34</b>	<b>Vervaardiging en assemblage van auto's, aanhangwagens en opleggers</b>	<b>16 398 879</b>	<b>1 434 403</b>	<b>1 474 504</b>	<b>1 758 931</b>	<b>1 482 810</b>
34.1	- Vervaardiging en assemblage van auto's	<b>11 668 779</b>	1 005 748	1 041 139	1 272 788	1 015 906
34.2	- Vervaardiging van carrosserieën; vervaardiging van aanhangwagens, caravans en opleggers	<b>1 342 584</b>	121 717	124 506	140 261	137 617
34.3	- Vervaardiging van onderdelen en accessoires voor motorvoertuigen en motoren daarvan	<b>3 387 517</b>	306 938	308 858	345 883	329 287
<b>35</b>	<b>Vervaardiging van overige transportmiddelen</b>	<b>1 402 726</b>	<b>101 375</b>	<b>102 616</b>	<b>124 624</b>	<b>131 957</b>
35.1	- Scheepsbouw en -reparatie	<b>135 326</b>	10 587	12 256	11 925	16 147
35.4	- Vervaardiging van motorrijwielen en rijwielen	<b>71 546</b>	5 598	6 409	7 738	7 043
35.1	- Vervaardiging van lucht-en ruimtevaartuigen en rollend materieel (35.F = 35.2 + 35.3)	<b>1 195 854</b>	85 189	83 951	104 961	108 767
<b>36</b>	<b>Vervaardiging van meubelen; overige industrie</b>	<b>2 558 514</b>	<b>197 683</b>	<b>215 600</b>	<b>250 639</b>	<b>222 959</b>
36.1	- Vervaardiging van meubelen	<b>2 024 247</b>	167 700	179 749	198 582	177 489

(1) Leveringen m.i.v. de industriële behandelingen en diensten en aan het buitenland geleverd maakloonwerk.

---

**van de vestiging (voorlopige cijfers in 1 000 EUR) - vervolg**


---

Mei	Juni	Juli	Augustus	September	Oktober	November	NACE Code
55 944	50 199	41 174	42 818	51 393	52 254	52 666	31.5
96 642	123 819	77 091	88 261	113 310	101 684	107 523	31.6
<b>175 972</b>	<b>230 283</b>	<b>162 751</b>	<b>169 106</b>	<b>218 340</b>	<b>198 389</b>	<b>231 242</b>	32
43 500	54 018	42 051	38 644	58 252	53 700	56 519	32.1
64 205	85 378	53 762	58 637	78 583	46 670	63 704	32.2
68 266	90 887	66 938	71 825	81 505	98 018	111 019	32.3
<b>83 729</b>	<b>93 329</b>	<b>61 646</b>	<b>63 146</b>	<b>85 412</b>	<b>90 030</b>	<b>86 645</b>	33
18 053	21 125	15 222	14 698	19 487	18 390	18 693	33.1
45 275	53 121	33 575	33 621	48 573	52 050	48 921	33.2
10 583	11 547	8 821	11 106	10 095	15 481	12 219	33.3
9 347	6 935	3 683	3 235	6 758	3 710	6 447	33.4
472	600	344	485	498	398	364	33.5
<b>1 187 117</b>	<b>1 679 792</b>	<b>962 558</b>	<b>1 114 994</b>	<b>1 627 153</b>	<b>1 344 796</b>	<b>1 431 765</b>	34
802 380	1 193 503	658 247	788 042	1 148 959	935 777	997 119	34.1
124 185	144 775	88 284	105 451	134 001	122 680	132 730	34.2
260 553	341 515	216 028	221 501	344 192	286 339	301 916	34.3
<b>126 674</b>	<b>228 627</b>	<b>117 906</b>	<b>101 017</b>	<b>117 288</b>	<b>110 854</b>	<b>135 831</b>	35
14 322	15 479	11 155	12 264	13 093	13 968	17 767	35.1
6 486	7 709	5 707	4 953	5 071	4 426	5 325	35.4
105 866	205 439	101 044	83 800	99 124	92 459	112 739	35.1
<b>205 840</b>	<b>235 894</b>	<b>150 855</b>	<b>164 316</b>	<b>272 205</b>	<b>220 067</b>	<b>231 967</b>	36
162 544	191 418	112 186	136 940	207 418	174 736	180 114	36.1

---

## PRODCOM - Leveringen per activiteit

### Waarde van de industriële productie (1) volgens de hoofdactiviteit

NACE Code	Activiteit	2004	2005			
			Januari	Februari	Maart	April
36.2	- Bewerking van edelstenen en vervaardiging van juwelen en dergelijke artikelen	<b>330 057</b>	13 135	19 099	32 451	27 324
36.4	- Vervaardiging van sportartikelen	<b>11 073</b>	731	1 296	1 587	1 747
36.5	- Vervaardiging van spellen en speelgoed	<b>83 781</b>	6 645	7 364	9 130	8 083
36.A	- Overige industrie, m.i.v. de vervaardiging van muziekinstrumenten (36.A = 36.3 + 36.6)	<b>109 356</b>	9 472	8 093	8 889	8 317
	<b>Totaal</b>	<b>132 907 480</b>	<b>10 815 957</b>	<b>10 840 474</b>	<b>12 310 152</b>	<b>11 718 794</b>

(1) Leveringen m.i.v. de industriële behandelingen en diensten en aan het buitenland geleverd maakloonwerk.

---

**van de vestiging (voorlopige cijfers in 1 000 EUR) - vervolg en einde**

---

<b>Mei</b>	<b>Juni</b>	<b>Juli</b>	<b>Augustus</b>	<b>September</b>	<b>Oktober</b>	<b>November</b>	<b>NACE Code</b>
24 155	27 841	24 773	12 417	44 378	26 393	33 057	36.2
1 806	2 002	1 298	1 210	1 455	1 500	1 518	36.4
8 152	7 058	5 748	7 223	8 402	8 195	8 211	36.5
9 183	7 577	6 851	6 526	10 551	9 242	9 066	36.A
<b>11 030 398</b>	<b>12 661 592</b>	<b>9 657 319</b>	<b>10 181 286</b>	<b>12 522 171</b>	<b>11 598 484</b>	<b>12 171 408</b>	

---

# PRODCOM - Tewerkstelling, uren en lonen

## Tewerkstelling, uren en lonen volgens de hoofdactiviteit van de vestiging (voorlopige)

NACE			2004	2005		
Code	Activiteit			Januari	Februari	Maart
14	Overige winning van delfstoffen	Aantal arbeiders	2 502	2 457	2 460	2 477
		Aantal bedienden	810	781	777	780
		Totaal	3 312	3 238	3 237	3 257
		Aantal uren (1)	425 093	397 514	403 682	442 439
		Trimestriële lonen (2)	99 405			24 065
14.1	- Winning van steen	Aantal arbeiders	1 177	1 186	1 179	1 193
		Aantal bedienden	304	301	299	298
		Totaal	1 482	1 487	1 478	1 491
		Aantal uren (1)	191 923	185 712	183 269	203 270
		Trimestriële lonen (2)	46 096			11 252
14.2	- Winning van zand en klei	Aantal arbeiders	1 094	1 060	1 067	1 074
		Aantal bedienden	353	338	339	342
		Totaal	1 447	1 398	1 406	1 416
		Aantal uren (1)	185 276	163 603	175 675	189 748
		Trimestriële lonen (2)	40 693			9 645
14.B	- Overige winning van delfstoffen n.e.g. (14.B = 14.3 + 14.4 + 14.5)	Aantal arbeiders	230			
		Aantal bedienden	153			
		Totaal	383			
		Aantal uren (1)	47 894			
		Trimestriële lonen (2)	12 616			
14.C	- Overige winning van delfstoffen n.e.g. (14.B = 14.1 + 14.3 + 14.4 + 14.5)	Aantal arbeiders		1 397	1 393	1 403
		Aantal bedienden		443	438	438
		Totaal		1 840	1 831	1 841
		Aantal uren (1)		233 911	228 007	252 691
		Trimestriële lonen (2)				14 420
1C	Vervaardiging van voedingsmiddelen en dranken (1C=15 m.u.v. slachterijen en melkerijen)	Aantal arbeiders	46 468	46 517	46 246	45 956
		Aantal bedienden	18 967	19 082	19 092	19 169
		Totaal	65 436	65 599	65 338	65 125
		Aantal uren (1)	7 971 690	8 241 811	7 823 339	8 580 247
		Trimestriële lonen (2)	1 721 332			404 854
15.B	- Productie en verwerking van vlees en vleesproducten (15B= 15.1 m.u.v. slachterijen)	Aantal arbeiders	10 075	10 106	10 115	10 130
		Aantal bedienden	1 857	1 971	1 991	1 984
		Totaal	11 932	12 077	12 106	12 114
		Aantal uren (1)	1 474 410	1 534 899	1 456 938	1 629 062
		Trimestriële lonen (2)	270 605			65 104
15.2	- Verwerking en conservering van vis en vervaardiging van visproducten	Aantal arbeiders	994	956	965	949
		Aantal bedienden	414	414	413	408
		Totaal	1 409	1 370	1 378	1 357
		Aantal uren (1)	177 318	172 069	163 497	184 454
		Trimestriële lonen (2)	32 876			7 514
15.3	- Verwerking en conservering van groenten en fruit	Aantal arbeiders	5 333	5 218	5 213	5 157
		Aantal bedienden	1 428	1 425	1 430	1 433
		Totaal	6 761	6 643	6 643	6 590
		Aantal uren (1)	835 738	847 914	804 706	869 460
		Trimestriële lonen (2)	161 992			38 408
15.4	- Vervaardiging van plantaardige en dierlijke oliën en vetten	Aantal arbeiders	674	760	767	764
		Aantal bedienden	586	668	669	674
		Totaal	1 261	1 428	1 436	1 438
		Aantal uren (1)	161 716	197 284	183 852	196 869
		Trimestriële lonen (2)	47 420			12 129
15.C	- Consumptie-ijs (15.C = 15.52)	Aantal arbeiders	1 192	1 078	1 130	1 166
		Aantal bedienden	219	221	223	220
		Totaal	1 411	1 299	1 353	1 386
		Aantal uren (1)	164 321	130 050	152 063	192 461
		Trimestriële lonen (2)	32 031			7 214
15.6	- Vervaardiging van maalderijproducten, zetmeel en zetmeelproducten	Aantal arbeiders	1 965	1 947	1 953	1 939
		Aantal bedienden	1 569	1 520	1 519	1 529
		Totaal	3 535	3 467	3 472	3 468
		Aantal uren (1)	470 298	475 192	453 448	494 850
		Trimestriële lonen (2)	122 704			28 892
15.7	- Vervaardiging van diervoeders	Aantal arbeiders	1 498	1 468	1 475	1 461

(1) Tot december 1998 uren-arbeiders, vanaf januari 1999 uren gepresteerd door de werknemers (bedienden en arbeiders).

(2) Brutolonen en -weden van de werknemers tewerkgesteld in de industriële afdelingen (in 1 000 EUR).

## PRODCOM - Tewerkstelling, uren en lonen

cijfers)

April	Mei	Juni	Juli	Augustus	September	Oktober	November	NACE Code
<b>2 489</b>	<b>2 497</b>	<b>2 477</b>	<b>2 471</b>	<b>2 467</b>	<b>2 461</b>	<b>2 456</b>	<b>2 454</b>	14
776	776	775	777	778	779	777	777	
<b>3 265</b>	<b>3 273</b>	<b>3 252</b>	<b>3 248</b>	<b>3 245</b>	<b>3 240</b>	<b>3 233</b>	<b>3 231</b>	
<b>450 869</b>	<b>407 553</b>	<b>476 946</b>	<b>316 765</b>	<b>411 209</b>	<b>461 160</b>	<b>411 320</b>	<b>401 721</b>	
		25 178			21 126			
1 198	1 215	1 202	1 209	1 204	1 204	1 199	1 198	14.1
298	298	297	297	297	296	296	296	
1 496	1 513	1 499	1 506	1 501	1 500	1 495	1 494	
205 193	184 000	223 932	142 619	207 925	216 126	185 235	177 055	
		11 745			9 766			
1 078	1 075	1 071	1 060	1 060	1 057	1 058	1 056	14.2
340	341	344	343	345	348	346	346	
1 418	1 416	1 415	1 403	1 405	1 405	1 404	1 402	
197 294	180 864	207 230	138 563	167 028	201 888	185 461	185 981	
		10 143			8 835			
								14.B
1 411	1 422	1 406	1 411	1 407	1 404	1 398	1 398	14.C
436	435	431	434	433	431	431	431	
1 847	1 857	1 837	1 845	1 840	1 835	1 829	1 829	
253 575	226 689	269 716	178 202	244 181	259 272	225 859	215 740	
		15 035			12 290			
<b>45 652</b>	<b>45 819</b>	<b>45 801</b>	<b>45 849</b>	<b>46 476</b>	<b>46 682</b>	<b>46 819</b>	<b>46 795</b>	1C
<b>19 176</b>	<b>19 158</b>	<b>19 120</b>	<b>19 097</b>	<b>19 096</b>	<b>19 119</b>	<b>19 141</b>	<b>19 167</b>	
<b>64 828</b>	<b>64 977</b>	<b>64 921</b>	<b>64 946</b>	<b>65 572</b>	<b>65 801</b>	<b>65 960</b>	<b>65 962</b>	
<b>8 178 903</b>	<b>7 651 628</b>	<b>8 422 061</b>	<b>6 498 363</b>	<b>7 515 248</b>	<b>8 387 979</b>	<b>8 243 655</b>	<b>8 057 789</b>	
		447 442			382 846			
10 149	10 140	10 186	10 135	10 119	10 086	10 073	10 087	15.B
1 993	1 984	1 987	1 987	1 983	1 967	1 979	1 984	
12 142	12 124	12 173	12 122	12 102	12 053	12 052	12 071	
1 535 707	1 469 750	1 593 028	1 240 538	1 385 091	1 532 966	1 520 638	1 482 193	
		70 935			59 836			
943	950	958	938	918	929	936	929	15.2
404	407	406	403	409	403	401	403	
1 347	1 357	1 364	1 341	1 327	1 332	1 337	1 332	
172 571	168 708	177 172	138 281	156 836	171 020	167 266	168 514	
		8 132			7 181			
5 147	5 176	5 230	5 266	5 259	5 225	5 255	5 226	15.3
1 435	1 439	1 448	1 450	1 450	1 451	1 458	1 463	
6 582	6 615	6 678	6 716	6 709	6 676	6 713	6 689	
847 481	779 039	881 800	701 166	786 957	876 544	836 674	820 372	
		39 953			36 885			
767	766	767	760	759	759	752	741	15.4
672	670	650	654	650	653	648	643	
1 439	1 436	1 417	1 414	1 409	1 412	1 400	1 384	
191 383	174 686	191 357	145 136	164 943	187 858	180 968	176 744	
		14 719			12 611			
1 173	1 187	1 184	1 185	1 152	1 100	1 116	1 106	15.C
220	221	222	224	219	217	214	211	
1 393	1 408	1 406	1 409	1 371	1 317	1 330	1 317	
193 686	184 208	208 392	170 859	158 716	139 982	135 168	125 370	
		8 289			6 936			
1 933	1 945	1 952	1 949	2 008	2 050	2 048	2 039	15.6
1 524	1 528	1 537	1 531	1 535	1 536	1 538	1 549	
3 457	3 473	3 489	3 480	3 543	3 586	3 586	3 588	
482 237	443 409	488 852	378 780	442 535	501 188	499 396	477 114	
		32 572			28 266			
1 465	1 463	1 469	1 470	1 460	1 453	1 447	1 448	15.7

# PRODCOM - Tewerkstelling, uren en lonen

## Tewerkstelling, uren en lonen volgens de hoofdactiviteit van de vestiging (voorlopige)

NACE Code	Activiteit					
		2004	2005	2005	2005	
			Januari	Februari	Maart	
	Aantal bedienden	1 359	1 353	1 351	1 340	
	Totaal	2 857	2 821	2 826	2 801	
	Aantal uren (1)	380 887	389 373	372 914	406 160	
	Trimestriële lonen (2)	84 581			19 584	
15.8	- Vervaardiging van overige voedingsmiddelen	Aantal arbeiders	19 401	19 717	19 371	19 129
	Aantal bedienden	7 960	7 899	7 913	8 002	
	Totaal	27 361	27 616	27 284	27 131	
	Aantal uren (1)	3 195 345	3 336 078	3 131 787	3 390 341	
	Trimestriële lonen (2)	669 773			157 343	
15.9	- Vervaardiging van dranken	Aantal arbeiders	5 333	5 267	5 257	5 261
	Aantal bedienden	3 572	3 611	3 583	3 579	
	Totaal	8 906	8 878	8 840	8 840	
	Aantal uren (1)	1 111 655	1 158 952	1 104 134	1 216 590	
	Trimestriële lonen (2)	299 351			68 667	
16	<b>Vervaardiging van tabaksproducten</b>	<b>Aantal arbeiders</b>	<b>1 317</b>	<b>1 262</b>	<b>1 267</b>	<b>1 280</b>
	<b>Aantal bedienden</b>	<b>432</b>	<b>417</b>	<b>422</b>	<b>422</b>	
	<b>Totaal</b>	<b>1 749</b>	<b>1 679</b>	<b>1 689</b>	<b>1 702</b>	
	<b>Aantal uren (1)</b>	<b>200 559</b>	<b>197 230</b>	<b>188 371</b>	<b>206 854</b>	
	<b>Trimestriële lonen (2)</b>	<b>42 930</b>			<b>9 413</b>	
17	<b>Vervaardiging van textiel</b>	<b>Aantal arbeiders</b>	<b>26 280</b>	<b>25 203</b>	<b>25 148</b>	<b>25 031</b>
	<b>Aantal bedienden</b>	<b>5 354</b>	<b>5 124</b>	<b>5 124</b>	<b>5 092</b>	
	<b>Totaal</b>	<b>31 634</b>	<b>30 327</b>	<b>30 272</b>	<b>30 123</b>	
	<b>Aantal uren (1)</b>	<b>3 684 030</b>	<b>3 697 111</b>	<b>3 562 710</b>	<b>3 788 011</b>	
	<b>Trimestriële lonen (2)</b>	<b>649 924</b>			<b>157 736</b>	
17.1	- Bewerken en spinnen van textielvezels	Aantal arbeiders	2 643	2 344	2 343	2 330
	Aantal bedienden	266	245	249	247	
	Totaal	2 910	2 589	2 592	2 577	
	Aantal uren (1)	307 548	292 909	279 670	304 908	
	Trimestriële lonen (2)	50 589			11 695	
17.2	- Weven van textiel	Aantal arbeiders	6 405	6 199	6 186	6 172
	Aantal bedienden	1 397	1 300	1 294	1 293	
	Totaal	7 803	7 499	7 480	7 465	
	Aantal uren (1)	885 324	906 774	872 968	928 894	
	Trimestriële lonen (2)	163 209			39 577	
17.3	- Textielveredeling	Aantal arbeiders	1 809	1 767	1 769	1 752
	Aantal bedienden	406	376	376	372	
	Totaal	2 215	2 143	2 145	2 124	
	Aantal uren (1)	256 047	252 790	244 664	252 163	
	Trimestriële lonen (2)	44 345			10 422	
17.4	- Vervaardiging van geconfectioneerde artikelen van textiel, exclusief kleding	Aantal arbeiders	3 387	3 350	3 330	3 318
	Aantal bedienden	724	725	721	716	
	Totaal	4 111	4 075	4 051	4 034	
	Aantal uren (1)	474 197	493 205	475 122	520 108	
	Trimestriële lonen (2)	75 232			19 921	
17.5	- Vervaardiging van overige textielproducten	Aantal arbeiders	10 687	10 509	10 516	10 487
	Aantal bedienden	2 348	2 315	2 319	2 302	
	Totaal	13 036	12 824	12 835	12 789	
	Aantal uren (1)	1 601 420	1 623 932	1 566 424	1 660 807	
	Trimestriële lonen (2)	292 424			71 725	
17.6	- Vervaardiging van gebreide en gehaakte stoffen	Aantal arbeiders	477	337	335	328
	Aantal bedienden	108	86	87	86	
	Totaal	586	423	422	414	
	Aantal uren (1)	69 126	53 694	51 521	53 491	
	Trimestriële lonen (2)	11 878			2 072	
17.7	- Vervaardiging van gebreide en gehaakte artikelen	Aantal arbeiders	870	697	669	644
	Aantal bedienden	101	77	78	76	
	Totaal	971	774	747	720	
	Aantal uren (1)	90 365	73 807	72 341	67 640	
	Trimestriële lonen (2)	12 247			2 323	
18	<b>Vervaardiging van kleding en bontnijverheid</b>	<b>Aantal arbeiders</b>	<b>4 410</b>	<b>4 061</b>	<b>4 074</b>	<b>4 065</b>
	<b>Aantal bedienden</b>	<b>1 694</b>	<b>1 802</b>	<b>1 801</b>	<b>1 804</b>	
	<b>Totaal</b>	<b>6 104</b>	<b>5 863</b>	<b>5 875</b>	<b>5 869</b>	

(1) Tot december 1998 uren-arbeiders, vanaf januari 1999 uren gepresteerd door de werknemers (bedienden en arbeiders).

(2) Brutolonen en -weden van de werknemers tewerkgesteld in de industriële afdelingen (in 1 000 EUR).



## cijfers) - vervolg

April	Mei	Juni	Juli	Augustus	September	Oktober	November	NACE Code
1 337	1 336	1 335	1 330	1 336	1 348	1 351	1 347	
2 802	2 799	2 804	2 800	2 796	2 801	2 798	2 795	
385 909	361 862	399 088	321 641	347 071	384 440	375 679	367 754	
		21 513			18 881			
18 788	18 889	18 767	18 791	19 443	19 766	19 893	19 896	15.8
8 020	8 006	7 984	8 013	8 003	8 014	8 032	8 051	
26 808	26 895	26 751	26 804	27 446	27 780	27 925	27 947	
3 197 994	2 956 667	3 267 738	2 392 917	3 001 784	3 438 567	3 424 191	3 352 851	
		166 856			148 459			
5 287	5 303	5 288	5 355	5 358	5 314	5 299	5 323	15.9
3 571	3 567	3 551	3 505	3 511	3 530	3 520	3 516	
8 858	8 870	8 839	8 860	8 869	8 844	8 819	8 839	
1 171 935	1 113 299	1 214 634	1 009 045	1 071 315	1 155 414	1 103 675	1 086 877	
		84 474			63 790			
<b>1 263</b>	<b>1 258</b>	<b>1 255</b>	<b>1 253</b>	<b>1 260</b>	<b>1 255</b>	<b>1 252</b>	<b>1 249</b>	16
<b>425</b>	<b>424</b>	<b>432</b>	<b>431</b>	<b>432</b>	<b>441</b>	<b>448</b>	<b>446</b>	
<b>1 688</b>	<b>1 682</b>	<b>1 687</b>	<b>1 684</b>	<b>1 692</b>	<b>1 696</b>	<b>1 700</b>	<b>1 695</b>	
<b>202 344</b>	<b>179 819</b>	<b>212 628</b>	<b>135 788</b>	<b>161 633</b>	<b>209 973</b>	<b>190 219</b>	<b>193 400</b>	
		<b>10 237</b>			<b>8 687</b>			
<b>24 894</b>	<b>24 685</b>	<b>24 542</b>	<b>24 410</b>	<b>24 331</b>	<b>24 077</b>	<b>23 957</b>	<b>23 815</b>	17
<b>5 074</b>	<b>5 071</b>	<b>5 056</b>	<b>5 027</b>	<b>5 028</b>	<b>4 985</b>	<b>4 970</b>	<b>4 964</b>	
<b>29 968</b>	<b>29 756</b>	<b>29 598</b>	<b>29 437</b>	<b>29 359</b>	<b>29 062</b>	<b>28 927</b>	<b>28 779</b>	
<b>3 630 151</b>	<b>3 313 379</b>	<b>3 795 683</b>	<b>2 308 090</b>	<b>2 502 147</b>	<b>3 717 455</b>	<b>3 420 402</b>	<b>3 485 868</b>	
		<b>160 744</b>			<b>135 456</b>			
2 286	2 259	2 250	2 241	2 228	2 215	2 197	2 188	17.1
246	238	240	238	237	235	233	233	
2 532	2 497	2 490	2 479	2 465	2 450	2 430	2 421	
281 294	254 412	288 809	166 270	186 226	278 962	246 827	262 591	
		11 465			9 128			
6 110	6 070	6 001	5 939	5 912	5 877	5 859	5 822	17.2
1 280	1 289	1 291	1 284	1 286	1 280	1 280	1 282	
7 390	7 359	7 292	7 223	7 198	7 157	7 139	7 104	
878 655	812 146	909 243	563 497	574 085	906 433	840 215	868 152	
		39 850			33 751			
1 737	1 728	1 717	1 705	1 690	1 629	1 608	1 587	17.3
377	377	375	373	374	354	351	347	
2 114	2 105	2 092	2 078	2 064	1 983	1 959	1 934	
248 702	217 182	258 216	137 556	177 804	246 097	224 894	231 794	
		10 700			8 671			
3 318	3 282	3 254	3 289	3 283	3 302	3 288	3 276	17.4
709	713	710	707	706	705	707	712	
4 027	3 995	3 964	3 996	3 989	4 007	3 995	3 988	
496 017	455 117	517 231	323 424	349 798	499 088	454 506	458 091	
		19 966			17 013			
10 476	10 405	10 385	10 308	10 282	10 137	10 103	10 050	17.5
2 299	2 292	2 276	2 266	2 265	2 254	2 244	2 237	
12 775	12 697	12 661	12 574	12 547	12 391	12 347	12 287	
1 606 335	1 460 416	1 688 268	1 056 116	1 111 293	1 658 617	1 538 036	1 545 248	
		74 177			62 868			
331	332	331	330	337	330	335	337	17.6
86	85	87	88	88	87	87	87	
417	417	418	418	425	417	422	424	
52 723	50 883	57 127	34 261	28 393	59 408	55 241	57 607	
		2 156			2 016			
636	609	604	598	599	587	567	555	17.7
77	77	77	71	72	70	68	66	
713	686	681	669	671	657	635	621	
66 425	63 223	76 789	26 966	74 548	68 850	60 683	62 385	
		2 429			2 008			
<b>4 036</b>	<b>4 021</b>	<b>3 994</b>	<b>3 968</b>	<b>3 949</b>	<b>3 919</b>	<b>3 889</b>	<b>3 870</b>	18
<b>1 818</b>	<b>1 818</b>	<b>1 814</b>	<b>1 827</b>	<b>1 832</b>	<b>1 820</b>	<b>1 810</b>	<b>1 816</b>	
<b>5 854</b>	<b>5 839</b>	<b>5 808</b>	<b>5 795</b>	<b>5 781</b>	<b>5 739</b>	<b>5 699</b>	<b>5 686</b>	

## PRODCOM - Tewerkstelling, uren en lonen

**Tewerkstelling, uren en lonen volgens de hoofdactiviteit van de vestiging (voorlopige)**

NACE			2004	2005		
Code	Activiteit			Januari	Februari	Maart
		<b>Aantal uren (1)</b>	<b>651 305</b>	<b>684 847</b>	<b>648 704</b>	<b>676 262</b>
		<b>Trimestriële lonen (2)</b>	<b>113 520</b>			<b>28 008</b>
18.2	- Vervaardiging van overige kleding en toebehoren	Aantal arbeiders	4 159	3 834	3 848	3 839
		Aantal bedienden	1 626	1 764	1 763	1 766
		Totaal	5 785	5 598	5 611	5 605
		Aantal uren (1)	618 381	664 069	628 832	647 409
		Trimestriële lonen (2)	108 168			27 074
19	<b>Leernijverheid en vervaardiging van schoeisel</b>	<b>Aantal arbeiders</b>	<b>1 101</b>	<b>1 054</b>	<b>1 048</b>	<b>1 041</b>
		<b>Aantal bedienden</b>	<b>365</b>	<b>367</b>	<b>368</b>	<b>366</b>
		<b>Totaal</b>	<b>1 466</b>	<b>1 421</b>	<b>1 416</b>	<b>1 407</b>
		<b>Aantal uren (1)</b>	<b>172 919</b>	<b>167 475</b>	<b>160 520</b>	<b>169 049</b>
		<b>Trimestriële lonen (2)</b>	<b>33 976</b>			<b>7 485</b>
19.A	- Looien, bereiden en vervaardiging van lederen artikelen, behalve schoeisel (19.A = 19.1 + 19.2)	Aantal arbeiders	##	##	##	##
		Aantal bedienden	##	##	##	##
		Totaal	1 229	1 189	1 186	1 180
		Aantal uren (1)	147 937	143 902	134 480	141 720
		Trimestriële lonen (2)	29 975			6 554
19.3	- Vervaardiging van schoeisel	Aantal arbeiders	##	##	##	##
		Aantal bedienden	##	##	##	##
		Totaal	237	232	230	227
		Aantal uren (1)	24 981	23 573	26 040	27 329
		Trimestriële lonen (2)	4 001			931
20	<b>Houtindustrie en vervaardiging van artikelen van hout en van kurk, exclusief meubelen; vervaardiging van</b>	<b>Aantal arbeiders</b>	<b>8 092</b>	<b>8 026</b>	<b>8 020</b>	<b>7 991</b>
		<b>Aantal bedienden</b>	<b>2 025</b>	<b>2 079</b>	<b>2 065</b>	<b>2 073</b>
		<b>Totaal</b>	<b>10 117</b>	<b>10 105</b>	<b>10 085</b>	<b>10 064</b>
		<b>Aantal uren (1)</b>	<b>1 333 373</b>	<b>1 323 642</b>	<b>1 316 486</b>	<b>1 430 044</b>
		<b>Trimestriële lonen (2)</b>	<b>225 983</b>			<b>56 556</b>
20.1	- Zagen en schaven van hout, impregneren van hout	Aantal arbeiders	1 177	1 187	1 178	1 172
		Aantal bedienden	250	250	250	254
		Totaal	1 428	1 437	1 428	1 426
		Aantal uren (1)	182 229	180 379	169 447	188 341
		Trimestriële lonen (2)	27 731			6 805
20.2	- Vervaardiging van panelen en platen van hout	Aantal arbeiders	2 937	2 870	2 883	2 858
		Aantal bedienden	712	735	729	722
		Totaal	3 649	3 605	3 612	3 580
		Aantal uren (1)	503 625	519 744	499 212	549 488
		Trimestriële lonen (2)	92 440			23 721
20.3	- Vervaardiging van schrijn- en timmerwerk	Aantal arbeiders	2 822	2 773	2 775	2 768
		Aantal bedienden	725	736	731	740
		Totaal	3 548	3 509	3 506	3 508
		Aantal uren (1)	457 854	418 779	450 439	475 022
		Trimestriële lonen (2)	75 154			17 905
20.4	- Vervaardiging van houten emballage	Aantal arbeiders	769	790	781	790
		Aantal bedienden	128	152	150	152
		Totaal	898	942	931	942
		Aantal uren (1)	115 291	125 132	120 098	132 371
		Trimestriële lonen (2)	18 825			5 090
20.5	- Vervaardiging van overige artikelen van hout, van kurk en riet en van vlechtwerk	Aantal arbeiders	384	406	403	403
		Aantal bedienden	208	206	205	205
		Totaal	592	612	608	608
		Aantal uren (1)	74 371	79 608	77 290	84 822
		Trimestriële lonen (2)	11 832			3 034
21	<b>Vervaardiging van pulp, papier en papierwaren</b>	<b>Aantal arbeiders</b>	<b>11 092</b>	<b>10 862</b>	<b>10 860</b>	<b>10 847</b>
		<b>Aantal bedienden</b>	<b>3 671</b>	<b>3 578</b>	<b>3 596</b>	<b>3 598</b>
		<b>Totaal</b>	<b>14 763</b>	<b>14 440</b>	<b>14 456</b>	<b>14 445</b>
		<b>Aantal uren (1)</b>	<b>1 864 367</b>	<b>1 921 090</b>	<b>1 810 257</b>	<b>2 008 190</b>
		<b>Trimestriële lonen (2)</b>	<b>445 459</b>			<b>106 060</b>
21.1	- Vervaardiging van papierpulp, papier en karton	Aantal arbeiders	3 223	3 061	3 049	3 057
		Aantal bedienden	1 316	1 231	1 229	1 232
		Totaal	4 540	4 292	4 278	4 289
		Aantal uren (1)	572 500	574 043	528 367	586 886
		Trimestriële lonen (2)	167 334			38 934

(1) Tot december 1998 uren-arbeiders, vanaf januari 1999 uren gepresteerd door de werknemers (bedienden en arbeiders).

(2) Brutolonen en -weden van de werknemers tewerkgesteld in de industriële afdelingen (in 1 000 EUR).

## cijfers) - vervolg

April	Mei	Juni	Juli	Augustus	September	Oktober	November	NACE Code
<b>624 269</b>	<b>603 212</b>	<b>709 403</b>	<b>438 088</b>	<b>574 295</b>	<b>642 098</b>	<b>583 754</b>	<b>615 575</b>	
		<b>28 619</b>			<b>26 576</b>			
3 810	3 801	3 775	3 749	3 732	3 703	3 672	3 653	18.2
1 781	1 780	1 776	1 789	1 794	1 782	1 772	1 778	
5 591	5 581	5 551	5 538	5 526	5 485	5 444	5 431	
593 631	574 080	678 950	421 930	555 800	609 497	556 565	589 605	
		27 391			25 568			
<b>1 009</b>	<b>998</b>	<b>994</b>	<b>989</b>	<b>984</b>	<b>994</b>	<b>981</b>	<b>981</b>	19
<b>365</b>	<b>363</b>	<b>361</b>	<b>358</b>	<b>363</b>	<b>360</b>	<b>353</b>	<b>355</b>	
<b>1 374</b>	<b>1 361</b>	<b>1 355</b>	<b>1 347</b>	<b>1 347</b>	<b>1 354</b>	<b>1 334</b>	<b>1 336</b>	
<b>159 393</b>	<b>151 108</b>	<b>177 095</b>	<b>129 827</b>	<b>157 150</b>	<b>177 425</b>	<b>157 990</b>	<b>162 902</b>	
		<b>8 606</b>			<b>7 722</b>			
##	##	##	##	##	##	##	##	19.A
##	##	##	##	##	##	##	##	
1 149	1 137	1 131	1 126	1 125	1 128	1 112	1 112	
137 104	129 951	150 521	116 089	131 410	153 260	134 096	138 653	
		7 723			6 889			
##	##	##	##	##	##	##	##	19.3
##	##	##	##	##	##	##	##	
225	224	224	221	222	226	222	224	
22 289	21 157	26 574	13 738	25 740	24 165	23 894	24 249	
		882			833			
<b>7 974</b>	<b>7 942</b>	<b>7 958</b>	<b>7 930</b>	<b>7 925</b>	<b>7 948</b>	<b>7 922</b>	<b>7 928</b>	20
<b>2 088</b>	<b>2 080</b>	<b>2 065</b>	<b>2 087</b>	<b>2 094</b>	<b>2 108</b>	<b>2 120</b>	<b>2 113</b>	
<b>10 062</b>	<b>10 022</b>	<b>10 023</b>	<b>10 017</b>	<b>10 019</b>	<b>10 056</b>	<b>10 042</b>	<b>10 041</b>	
<b>1 407 778</b>	<b>1 313 458</b>	<b>1 454 168</b>	<b>917 059</b>	<b>1 224 807</b>	<b>1 460 786</b>	<b>1 353 154</b>	<b>1 363 705</b>	
		<b>60 578</b>			<b>52 290</b>			
1 177	1 182	1 188	1 186	1 173	1 183	1 185	1 176	20.1
256	254	252	254	255	256	257	259	
1 433	1 436	1 440	1 440	1 428	1 439	1 442	1 435	
195 551	180 524	208 115	118 898	166 222	203 771	187 732	188 456	
		7 485			6 189			
2 861	2 847	2 840	2 806	2 811	2 817	2 818	2 805	20.2
734	732	728	745	746	748	746	748	
3 595	3 579	3 568	3 551	3 557	3 565	3 564	3 553	
522 449	502 472	517 843	391 260	461 704	530 587	502 061	513 723	
		24 049			21 897			
2 731	2 726	2 738	2 734	2 744	2 759	2 745	2 752	20.3
737	738	727	732	741	747	752	748	
3 468	3 464	3 465	3 466	3 485	3 506	3 497	3 500	
480 954	441 133	515 163	257 014	420 656	518 015	470 515	465 516	
		20 311			16 623			
801	789	796	804	796	798	791	809	20.4
155	152	153	152	151	155	162	155	
956	941	949	956	947	953	953	964	
129 448	116 215	131 273	100 592	108 879	129 374	120 650	122 097	
		5 556			4 788			
404	398	396	400	401	391	383	386	20.5
206	204	205	204	201	202	203	203	
610	602	601	604	602	593	586	589	
79 376	73 114	81 774	49 295	67 346	79 039	72 196	73 913	
		3 177			2 794			
<b>10 824</b>	<b>10 811</b>	<b>10 801</b>	<b>10 760</b>	<b>10 739</b>	<b>10 725</b>	<b>10 708</b>	<b>10 684</b>	21
<b>3 605</b>	<b>3 617</b>	<b>3 610</b>	<b>3 616</b>	<b>3 607</b>	<b>3 616</b>	<b>3 611</b>	<b>3 621</b>	
<b>14 429</b>	<b>14 428</b>	<b>14 411</b>	<b>14 376</b>	<b>14 346</b>	<b>14 341</b>	<b>14 319</b>	<b>14 305</b>	
<b>1 898 086</b>	<b>1 775 333</b>	<b>1 967 781</b>	<b>1 402 887</b>	<b>1 612 127</b>	<b>1 885 308</b>	<b>1 755 561</b>	<b>1 811 793</b>	
		<b>110 512</b>			<b>99 506</b>			
3 044	3 037	3 049	3 050	3 039	3 014	3 019	3 018	21.1
1 224	1 228	1 229	1 227	1 224	1 221	1 220	1 222	
4 268	4 265	4 278	4 277	4 263	4 235	4 239	4 240	
545 843	520 045	559 032	441 586	464 885	545 708	522 658	528 970	
		39 124			35 647			

# PRODCOM - Tewerkstelling, uren en lonen

## Tewerkstelling, uren en lonen volgens de hoofdactiviteit van de vestiging (voorlopige)

NACE Code	Activiteit		2004	2005		
				Januari	Februari	Maart
21.2	- Vervaardiging van artikelen van papier en karton	Aantal arbeiders	<b>7 868</b>	7 801	7 811	7 790
		Aantal bedienden	<b>2 354</b>	2 347	2 367	2 366
		Totaal	<b>10 223</b>	10 148	10 178	10 156
		Aantal uren (1)	<b>1 291 866</b>	1 347 047	1 281 890	1 421 304
		Trimestriële lonen (2)	<b>278 125</b>			67 126
22	<b>Uitgeverijen, drukkerijen en reproductie van opgenomen media</b>	<b>Aantal arbeiders</b>	<b>10 970</b>	<b>10 535</b>	<b>10 489</b>	<b>10 478</b>
		<b>Aantal bedienden</b>	<b>13 610</b>	<b>13 376</b>	<b>13 366</b>	<b>13 349</b>
		<b>Totaal</b>	<b>24 580</b>	<b>23 911</b>	<b>23 855</b>	<b>23 827</b>
		<b>Aantal uren (1)</b>	<b>3 177 185</b>	<b>3 163 890</b>	<b>3 049 136</b>	<b>3 341 379</b>
		<b>Trimestriële lonen (2)</b>	<b>805 755</b>			<b>182 739</b>
22.A	- Uitgeverijen en reproductie van opgenomen media (22.A = 22.1 + 22.3)	Aantal arbeiders	<b>1 426</b>	1 243	1 246	1 245
		Aantal bedienden	<b>8 972</b>	8 789	8 780	8 760
		Totaal	<b>10 398</b>	10 032	10 026	10 005
		Aantal uren (1)	<b>1 381 253</b>	1 362 696	1 318 223	1 441 316
		Trimestriële lonen (2)	<b>394 670</b>			86 078
22.2	- Drukkerijen en diensten in verband met drukkerijen	Aantal arbeiders	<b>9 543</b>	9 292	9 243	9 233
		Aantal bedienden	<b>4 637</b>	4 587	4 586	4 589
		Totaal	<b>14 181</b>	13 879	13 829	13 822
		Aantal uren (1)	<b>1 795 931</b>	1 801 194	1 730 913	1 900 063
		Trimestriële lonen (2)	<b>411 085</b>			96 661
24	<b>Vervaardiging van chemische producten</b>	<b>Aantal arbeiders</b>	<b>28 651</b>	<b>28 124</b>	<b>28 187</b>	<b>28 048</b>
		<b>Aantal bedienden</b>	<b>35 851</b>	<b>35 896</b>	<b>35 908</b>	<b>35 892</b>
		<b>Totaal</b>	<b>64 502</b>	<b>64 020</b>	<b>64 095</b>	<b>63 940</b>
		<b>Aantal uren (1)</b>	<b>8 199 712</b>	<b>8 440 190</b>	<b>8 150 428</b>	<b>8 902 317</b>
		<b>Trimestriële lonen (2)</b>	<b>2 748 889</b>			<b>665 962</b>
24.1	- Vervaardiging van chemische basisproducten	Aantal arbeiders	<b>12 848</b>	12 585	12 569	12 537
		Aantal bedienden	<b>14 780</b>	14 643	14 621	14 593
		Totaal	<b>27 628</b>	27 228	27 190	27 130
		Aantal uren (1)	<b>3 514 536</b>	3 582 974	3 426 372	3 732 211
		Trimestriële lonen (2)	<b>1 257 063</b>			301 417
24.2	- Vervaardiging van verdelgingsmiddelen en van andere chemische producten voor de landbouw	Aantal arbeiders	<b>553</b>	78	78	76
		Aantal bedienden	<b>730</b>	322	318	327
		Totaal	<b>1 283</b>	400	396	403
		Aantal uren (1)	<b>167 102</b>	54 204	51 880	57 421
		Trimestriële lonen (2)	<b>55 291</b>			4 214
24.3	- Vervaardiging van verf, vernis e.d., drukinkt en mastiek	Aantal arbeiders	<b>1 295</b>	1 219	1 224	1 234
		Aantal bedienden	<b>1 937</b>	1 997	2 004	2 009
		Totaal	<b>3 233</b>	3 216	3 228	3 243
		Aantal uren (1)	<b>455 235</b>	454 277	453 207	497 232
		Trimestriële lonen (2)	<b>129 497</b>			30 707
24.4	- Vervaardiging van farmaceutische en van chemische en botanische producten voor medicinaal gebruik	Aantal arbeiders	<b>5 422</b>	5 544	5 594	5 568
		Aantal bedienden	<b>11 230</b>	11 329	11 364	11 392
		Totaal	<b>16 652</b>	16 873	16 958	16 960
		Aantal uren (1)	<b>2 107 724</b>	2 232 149	2 187 851	2 413 465
		Trimestriële lonen (2)	<b>721 428</b>			184 043
24.5	- Vervaardiging van zeep, wasmiddelen, poets- en reinigingsmiddelen, parfums en cosmetische artikelen	Aantal arbeiders	<b>2 830</b>	2 703	2 725	2 761
		Aantal bedienden	<b>1 585</b>	1 504	1 507	1 506
		Totaal	<b>4 415</b>	4 207	4 232	4 267
		Aantal uren (1)	<b>554 901</b>	556 542	527 115	579 298
		Trimestriële lonen (2)	<b>130 834</b>			29 509
24.A	- Vervaardiging van overige chemische producten, m.i.v. voor de landbouw (24.A = 24.2 + 24.6)	Aantal arbeiders		4 292	4 288	4 282
		Aantal bedienden		5 964	5 949	5 956
		Totaal		10 256	10 237	10 238
		Aantal uren (1)		1 342 444	1 301 577	1 408 821
		Trimestriële lonen (2)				103 342
24.6	- Vervaardiging van overige chemische producten	Aantal arbeiders	<b>3 920</b>	4 214	4 210	4 206
		Aantal bedienden	<b>5 118</b>	5 642	5 631	5 629
		Totaal	<b>9 039</b>	9 856	9 841	9 835
		Aantal uren (1)	<b>1 131 294</b>	1 288 240	1 249 697	1 351 400
		Trimestriële lonen (2)	<b>394 895</b>			99 128
24.7	- Vervaardiging van synthetische en	Aantal arbeiders	<b>1 780</b>	1 781	1 787	1 666

(1) Tot december 1998 uren-arbeiders, vanaf januari 1999 uren gepresteerd door de werknemers (bedienden en arbeiders).

(2) Brutolonen en -weden van de werknemers tewerkgesteld in de industriële afdelingen (in 1 000 EUR).

## cijfers) - vervolg

April	Mei	Juni	Juli	Augustus	September	Oktober	November	NACE Code
7 780	7 774	7 752	7 710	7 700	7 711	7 689	7 666	21.2
2 381	2 389	2 381	2 389	2 383	2 395	2 391	2 399	
10 161	10 163	10 133	10 099	10 083	10 106	10 080	10 065	
1 352 243	1 255 288	1 408 749	961 301	1 147 242	1 339 600	1 232 903	1 282 823	
		71 389			63 859			
<b>10 494</b>	<b>10 435</b>	<b>10 418</b>	<b>10 421</b>	<b>10 441</b>	<b>10 291</b>	<b>10 241</b>	<b>10 250</b>	22
<b>13 351</b>	<b>13 305</b>	<b>13 323</b>	<b>13 378</b>	<b>13 395</b>	<b>13 386</b>	<b>13 348</b>	<b>13 385</b>	
<b>23 845</b>	<b>23 740</b>	<b>23 741</b>	<b>23 799</b>	<b>23 836</b>	<b>23 677</b>	<b>23 589</b>	<b>23 635</b>	
<b>3 160 102</b>	<b>2 955 874</b>	<b>3 282 925</b>	<b>2 302 801</b>	<b>2 921 503</b>	<b>3 256 979</b>	<b>3 122 561</b>	<b>3 057 553</b>	
		<b>206 759</b>			<b>177 026</b>			
1 247	1 246	1 244	1 247	1 243	1 243	1 240	1 228	22.A
8 787	8 768	8 764	8 812	8 824	8 833	8 848	8 873	
10 034	10 014	10 008	10 059	10 067	10 076	10 088	10 101	
1 355 067	1 283 814	1 434 910	1 097 644	1 309 856	1 415 199	1 377 131	1 317 546	
		103 940			89 023			
9 247	9 189	9 174	9 174	9 198	9 048	9 001	9 022	22.2
4 564	4 537	4 559	4 566	4 571	4 553	4 500	4 512	
13 811	13 726	13 733	13 740	13 769	13 601	13 501	13 534	
1 805 035	1 672 060	1 848 015	1 205 157	1 611 647	1 841 780	1 745 430	1 740 007	
		102 819			88 003			
<b>28 166</b>	<b>28 154</b>	<b>28 142</b>	<b>28 070</b>	<b>28 096</b>	<b>28 068</b>	<b>28 124</b>	<b>28 097</b>	24
<b>35 915</b>	<b>35 981</b>	<b>36 072</b>	<b>36 016</b>	<b>36 114</b>	<b>36 314</b>	<b>36 293</b>	<b>36 231</b>	
<b>64 081</b>	<b>64 135</b>	<b>64 214</b>	<b>64 086</b>	<b>64 210</b>	<b>64 382</b>	<b>64 417</b>	<b>64 328</b>	
<b>8 497 548</b>	<b>7 913 092</b>	<b>8 696 187</b>	<b>6 393 547</b>	<b>6 935 265</b>	<b>8 192 426</b>	<b>7 822 403</b>	<b>8 008 168</b>	
		<b>716 653</b>			<b>628 115</b>			
12 574	12 555	12 525	12 487	12 479	12 493	12 458	12 488	24.1
14 557	14 612	14 619	14 592	14 583	14 674	14 628	14 597	
27 131	27 167	27 144	27 079	27 062	27 167	27 086	27 085	
3 545 516	3 345 026	3 588 852	2 855 497	3 037 102	3 498 358	3 480 949	3 422 695	
		329 185			285 492			
79	78	78	79	79	78	77	78	24.2
333	341	338	338	340	340	286	287	
412	419	416	417	419	418	363	365	
55 693	51 412	54 635	39 290	33 248	50 640	45 756	46 786	
		4 358			3 975			
1 250	1 257	1 231	1 226	1 231	1 241	1 235	1 230	24.3
2 012	2 004	1 990	1 971	1 976	1 998	1 997	2 003	
3 262	3 261	3 221	3 197	3 207	3 239	3 232	3 233	
476 503	442 520	487 244	354 866	413 662	474 577	456 529	456 638	
		34 227			28 070			
5 627	5 655	5 684	5 672	5 715	5 728	5 812	5 773	24.4
11 449	11 485	11 571	11 585	11 692	11 764	11 823	11 789	
17 076	17 140	17 255	17 257	17 407	17 492	17 635	17 562	
2 312 140	2 132 865	2 417 102	1 581 239	1 712 485	2 080 901	1 832 697	2 088 224	
		181 809			171 867			
2 765	2 783	2 790	2 780	2 792	2 744	2 757	2 752	24.5
1 506	1 505	1 508	1 515	1 509	1 527	1 536	1 535	
4 271	4 288	4 298	4 295	4 301	4 271	4 293	4 287	
555 390	508 604	573 809	446 785	471 042	552 146	528 225	525 163	
		33 023			29 691			
4 283	4 251	4 250	4 239	4 232	4 218	4 210	4 205	24.A
5 965	5 957	5 967	5 940	5 942	5 941	5 898	5 899	
10 248	10 208	10 217	10 179	10 174	10 159	10 108	10 104	
1 356 836	1 240 989	1 370 577	992 632	1 116 262	1 326 867	1 268 161	1 266 036	
		123 961			101 305			
4 204	4 173	4 172	4 160	4 153	4 140	4 133	4 127	24.6
5 632	5 616	5 629	5 602	5 602	5 601	5 612	5 612	
9 836	9 789	9 801	9 762	9 755	9 741	9 745	9 739	
1 301 143	1 189 577	1 315 942	953 342	1 083 014	1 276 227	1 222 405	1 219 250	
		119 604			97 330			
1 667	1 653	1 662	1 666	1 647	1 644	1 652	1 649	24.7

## PRODCOM - Tewerkstelling, uren en lonen

**Tewerkstelling, uren en lonen volgens de hoofdactiviteit van de vestiging (voorlopige)**

NACE Code	Activiteit		2004	2005		
				Januari	Februari	Maart
	kunstmatige vezels	Aantal bedienden	468	459	463	436
		Totaal	2 249	2 240	2 250	2 102
		Aantal uren (1)	268 916	271 804	254 306	271 290
		Trimestriële lonen (2)	59 881			16 943
25	<b>Vervaardiging van producten van rubber en kunststof</b>	<b>Aantal arbeiders</b>	<b>17 921</b>	<b>17 581</b>	<b>17 574</b>	<b>17 582</b>
		<b>Aantal bedienden</b>	<b>7 661</b>	<b>7 691</b>	<b>7 675</b>	<b>7 658</b>
		<b>Totaal</b>	<b>25 582</b>	<b>25 272</b>	<b>25 249</b>	<b>25 240</b>
		<b>Aantal uren (1)</b>	<b>3 286 788</b>	<b>3 350 622</b>	<b>3 237 708</b>	<b>3 523 415</b>
		<b>Trimestriële lonen (2)</b>	<b>743 869</b>			<b>176 101</b>
25.1	- Vervaardiging van producten van rubber	Aantal arbeiders	1 902	1 848	1 845	1 847
		Aantal bedienden	846	892	896	896
		Totaal	2 748	2 740	2 741	2 743
		Aantal uren (1)	343 041	373 024	349 972	377 034
		Trimestriële lonen (2)	84 220			20 133
25.2	- Vervaardiging van producten van kunststof	Aantal arbeiders	16 019	15 733	15 729	15 735
		Aantal bedienden	6 814	6 799	6 779	6 762
		Totaal	22 833	22 532	22 508	22 497
		Aantal uren (1)	2 943 746	2 977 598	2 887 736	3 146 381
		Trimestriële lonen (2)	659 649			155 969
26	<b>Vervaardiging van overige niet-metaalhoudende minerale producten</b>	<b>Aantal arbeiders</b>	<b>20 956</b>	<b>20 593</b>	<b>20 637</b>	<b>20 592</b>
		<b>Aantal bedienden</b>	<b>6 817</b>	<b>6 787</b>	<b>6 772</b>	<b>6 767</b>
		<b>Totaal</b>	<b>27 774</b>	<b>27 380</b>	<b>27 409</b>	<b>27 359</b>
		<b>Aantal uren (1)</b>	<b>3 599 430</b>	<b>3 353 107</b>	<b>3 481 020</b>	<b>3 821 021</b>
		<b>Trimestriële lonen (2)</b>	<b>801 540</b>			<b>199 768</b>
26.1	- Vervaardiging van glas en glaswerk	Aantal arbeiders	7 528	7 250	7 295	7 274
		Aantal bedienden	2 430	2 430	2 419	2 407
		Totaal	9 959	9 680	9 714	9 681
		Aantal uren (1)	1 282 639	1 191 135	1 179 807	1 333 718
		Trimestriële lonen (2)	295 991			74 114
26.A	- Vervaardiging van keramische tegels, plavuizen, behalve dakpannen en bakstenen (26.A = 26.2 + 26.3)	Aantal arbeiders	861	876	881	874
		Aantal bedienden	237	226	226	225
		Totaal	1 098	1 102	1 107	1 099
		Aantal uren (1)	138 634	142 012	142 144	153 786
		Trimestriële lonen (2)	30 709			7 713
26.4	- Vervaardiging van dakpannen, bakstenen, tegels en overige producten voor de bouw van gebakken klei	Aantal arbeiders	1 616	1 594	1 594	1 600
		Aantal bedienden	315	318	319	322
		Totaal	1 931	1 912	1 913	1 922
		Aantal uren (1)	258 684	259 504	251 386	277 168
		Trimestriële lonen (2)	51 775			12 362
26.5	- Vervaardiging van cement, kalk en gips	Aantal arbeiders	1 198	1 158	1 156	1 105
		Aantal bedienden	777	751	749	746
		Totaal	1 976	1 909	1 905	1 851
		Aantal uren (1)	260 643	263 188	255 879	272 944
		Trimestriële lonen (2)	83 764			23 575
26.6	- Vervaardiging van artikelen van beton, gips en cement	Aantal arbeiders	7 861	7 805	7 809	7 845
		Aantal bedienden	2 329	2 324	2 324	2 335
		Totaal	10 191	10 129	10 133	10 180
		Aantal uren (1)	1 321 326	1 177 639	1 311 652	1 414 679
		Trimestriële lonen (2)	273 203			66 404
26.7	- Houwen, bewerken en afwerken van bouw- en siersteen	Aantal arbeiders	1 118	1 105	1 110	1 096
		Aantal bedienden	334	333	336	333
		Totaal	1 453	1 438	1 446	1 429
		Aantal uren (1)	193 427	168 637	186 433	199 855
		Trimestriële lonen (2)	32 495			7 545
26.8	- Vervaardiging van overige niet-metaalhoudende minerale producten	Aantal arbeiders	770	805	792	798
		Aantal bedienden	392	405	399	399
		Totaal	1 163	1 210	1 191	1 197
		Aantal uren (1)	144 073	150 992	153 719	168 871
		Trimestriële lonen (2)	33 603			8 055
27	<b>Vervaardiging van metalen in primaire vorm</b>	<b>Aantal arbeiders</b>	<b>23 070</b>	<b>23 183</b>	<b>23 188</b>	<b>23 168</b>
		<b>Aantal bedienden</b>	<b>9 347</b>	<b>9 274</b>	<b>9 289</b>	<b>9 289</b>
		<b>Totaal</b>	<b>32 418</b>	<b>32 457</b>	<b>32 477</b>	<b>32 457</b>

(1) Tot december 1998 uren-arbeiders, vanaf januari 1999 uren gepresteerd door de werknemers (bedienden en arbeiders).

(2) Brutolonen en -weden van de werknemers tewerkgesteld in de industriële afdelingen (in 1 000 EUR).

## cijfers) - vervolg

April	Mei	Juni	Juli	Augustus	September	Oktober	November	NACE Code
426	418	417	413	412	410	411	408	
2 093	2 071	2 079	2 079	2 059	2 054	2 063	2 057	
251 163	243 088	258 603	162 528	184 712	259 577	255 842	249 412	
		14 449			11 690			
<b>17 519</b>	<b>17 529</b>	<b>17 454</b>	<b>17 452</b>	<b>17 463</b>	<b>17 601</b>	<b>17 563</b>	<b>17 583</b>	25
<b>7 672</b>	<b>7 654</b>	<b>7 611</b>	<b>7 635</b>	<b>7 722</b>	<b>7 789</b>	<b>7 834</b>	<b>7 827</b>	
<b>25 191</b>	<b>25 183</b>	<b>25 065</b>	<b>25 087</b>	<b>25 185</b>	<b>25 390</b>	<b>25 397</b>	<b>25 410</b>	
<b>3 416 739</b>	<b>3 163 841</b>	<b>3 563 548</b>	<b>2 353 701</b>	<b>2 917 964</b>	<b>3 541 929</b>	<b>3 354 036</b>	<b>3 378 950</b>	
		<b>190 978</b>			<b>169 463</b>			
1 840	1 830	1 823	1 826	1 839	1 840	1 825	1 840	25.1
896	901	900	925	931	935	935	935	
2 736	2 731	2 723	2 751	2 770	2 775	2 760	2 775	
361 877	326 941	385 670	268 377	309 371	389 041	375 390	374 202	
		21 915			19 182			
15 679	15 699	15 631	15 626	15 624	15 761	15 738	15 743	25.2
6 776	6 753	6 711	6 710	6 791	6 854	6 899	6 892	
22 455	22 452	22 342	22 336	22 415	22 615	22 637	22 635	
3 054 862	2 836 900	3 177 878	2 085 324	2 608 593	3 152 888	2 978 646	3 004 748	
		169 064			150 282			
<b>20 466</b>	<b>20 466</b>	<b>20 619</b>	<b>20 500</b>	<b>20 589</b>	<b>20 507</b>	<b>20 517</b>	<b>20 433</b>	26
<b>6 760</b>	<b>6 756</b>	<b>6 747</b>	<b>6 741</b>	<b>6 766</b>	<b>6 750</b>	<b>6 755</b>	<b>6 757</b>	
<b>27 226</b>	<b>27 222</b>	<b>27 366</b>	<b>27 241</b>	<b>27 355</b>	<b>27 257</b>	<b>27 272</b>	<b>27 190</b>	
<b>3 804 495</b>	<b>3 502 976</b>	<b>3 998 803</b>	<b>2 453 200</b>	<b>3 350 675</b>	<b>3 893 021</b>	<b>3 586 231</b>	<b>3 621 969</b>	
		<b>211 830</b>			<b>180 804</b>			
7 103	7 114	7 169	7 119	7 146	7 016	7 039	7 031	26.1
2 396	2 385	2 372	2 365	2 377	2 367	2 363	2 358	
9 499	9 499	9 541	9 484	9 523	9 383	9 402	9 389	
1 302 599	1 226 863	1 328 611	948 957	1 054 139	1 291 929	1 207 364	1 249 748	
		78 715			66 706			
865	853	857	848	834	806	806	800	26.A
224	226	226	224	223	223	224	222	
1 089	1 079	1 083	1 072	1 057	1 029	1 030	1 022	
143 037	128 649	139 311	98 436	101 934	133 526	123 261	123 273	
		7 475			6 542			
1 608	1 589	1 601	1 620	1 614	1 605	1 598	1 599	26.4
325	320	316	324	332	327	325	328	
1 933	1 909	1 917	1 944	1 946	1 932	1 923	1 927	
267 451	245 617	273 564	198 688	215 794	266 329	253 560	249 128	
		13 922			11 566			
1 104	1 098	1 107	1 100	1 098	1 103	1 098	1 099	26.5
748	744	741	745	725	723	720	720	
1 852	1 842	1 848	1 845	1 823	1 826	1 818	1 819	
257 409	238 852	264 885	226 420	237 020	250 736	241 883	243 901	
		20 381			17 670			
7 883	7 912	7 958	7 895	7 943	7 994	8 014	7 947	26.6
2 333	2 345	2 353	2 352	2 371	2 372	2 384	2 386	
10 216	10 257	10 311	10 247	10 314	10 366	10 398	10 333	
1 470 017	1 324 334	1 590 026	781 861	1 375 523	1 546 696	1 393 481	1 398 723	
		73 474			62 887			
1 098	1 069	1 074	1 070	1 092	1 096	1 081	1 074	26.7
335	327	330	325	331	328	328	333	
1 433	1 396	1 404	1 395	1 423	1 424	1 409	1 407	
197 085	181 879	216 575	99 616	200 462	213 889	197 440	190 862	
		8 560			7 060			
805	831	853	848	862	887	881	883	26.8
399	409	409	406	407	410	411	410	
1 204	1 240	1 262	1 254	1 269	1 297	1 292	1 293	
166 897	156 782	185 831	99 222	165 803	189 916	169 242	166 334	
		9 303			8 374			
<b>23 123</b>	<b>23 083</b>	<b>23 076</b>	<b>23 002</b>	<b>22 993</b>	<b>22 981</b>	<b>22 915</b>	<b>22 932</b>	27
<b>9 299</b>	<b>9 278</b>	<b>9 278</b>	<b>9 269</b>	<b>9 280</b>	<b>9 292</b>	<b>9 289</b>	<b>9 279</b>	
<b>32 422</b>	<b>32 361</b>	<b>32 354</b>	<b>32 271</b>	<b>32 273</b>	<b>32 273</b>	<b>32 204</b>	<b>32 211</b>	

## PRODCOM - Tewerkstelling, uren en lonen

**Tewerkstelling, uren en lonen volgens de hoofdactiviteit van de vestiging (voorlopige)**

NACE Code	Activiteit		2004	2005		
				Januari	Februari	Maart
		<b>Aantal uren (1)</b>	<b>4 169 780</b>	<b>4 446 840</b>	<b>4 222 971</b>	<b>4 602 535</b>
		<b>Trimestriële lonen (2)</b>	<b>1 160 763</b>			<b>294 769</b>
27.1	- Vervaardiging van ijzer en staal en van ferrolegeringen	Aantal arbeiders	12 362	12 573	12 618	12 653
		Aantal bedienden	5 084	5 043	5 053	5 071
		Totaal	17 446	17 616	17 671	17 724
		Aantal uren (1)	2 283 832	2 449 724	2 299 481	2 502 585
		Trimestriële lonen (2)	665 711			172 214
27.2	- Vervaardiging van buizen	Aantal arbeiders	715	723	707	707
		Aantal bedienden	167	174	171	167
		Totaal	882	897	878	874
		Aantal uren (1)	105 967	109 551	103 883	113 758
		Trimestriële lonen (2)	22 288			5 435
27.3	- Overige eerste verwerking van ijzer en staal	Aantal arbeiders	2 716	2 645	2 637	2 617
		Aantal bedienden	1 099	1 067	1 065	1 066
		Totaal	3 816	3 712	3 702	3 683
		Aantal uren (1)	482 212	497 834	478 703	536 251
		Trimestriële lonen (2)	129 319			34 140
27.4	- Productie van non-ferrometalen	Aantal arbeiders	5 757	5 695	5 683	5 650
		Aantal bedienden	2 633	2 620	2 628	2 617
		Totaal	8 390	8 315	8 311	8 267
		Aantal uren (1)	1 060 376	1 127 170	1 087 480	1 167 953
		Trimestriële lonen (2)	291 800			69 563
27.5	- Gieten van metalen	Aantal arbeiders	1 518	1 547	1 543	1 541
		Aantal bedienden	363	370	372	368
		Totaal	1 881	1 917	1 915	1 909
		Aantal uren (1)	237 392	262 561	253 424	281 988
		Trimestriële lonen (2)	51 645			13 418
28	<b>Vervaardiging van producten van metaal</b>	<b>Aantal arbeiders</b>	<b>37 886</b>	<b>37 689</b>	<b>37 644</b>	<b>37 806</b>
		<b>Aantal bedienden</b>	<b>11 463</b>	<b>11 378</b>	<b>11 411</b>	<b>11 370</b>
		<b>Totaal</b>	<b>49 349</b>	<b>49 067</b>	<b>49 055</b>	<b>49 176</b>
		<b>Aantal uren (1)</b>	<b>6 231 805</b>	<b>6 281 115</b>	<b>6 215 422</b>	<b>6 818 261</b>
		<b>Trimestriële lonen (2)</b>	<b>1 293 902</b>			<b>311 675</b>
28.1	- Vervaardiging van metalen constructiewerken voor de bouw	Aantal arbeiders	13 164	12 700	12 714	12 726
		Aantal bedienden	3 845	3 645	3 640	3 637
		Totaal	17 009	16 345	16 354	16 363
		Aantal uren (1)	2 156 214	2 011 765	2 060 703	2 259 230
		Trimestriële lonen (2)	415 827			94 930
28.2	- Vervaardiging van tanks, reservoirs en bergingsmiddelen, van metaal; vervaardiging van radiatoren en ketels	Aantal arbeiders	4 729	4 685	4 690	4 703
		Aantal bedienden	1 848	1 824	1 837	1 838
		Totaal	6 577	6 509	6 527	6 541
		Aantal uren (1)	832 341	844 989	826 690	894 432
		Trimestriële lonen (2)	189 805			43 896
28.3	- Vervaardiging van stoomketels	Aantal arbeiders	2 854	3 454	3 439	3 547
		Aantal bedienden	764	912	916	904
		Totaal	3 619	4 366	4 355	4 451
		Aantal uren (1)	435 579	507 383	495 888	561 367
		Trimestriële lonen (2)	90 360			27 659
28.4	- Smeden, persen, stampen en profielwalsen van metaal; poedermetallurgie	Aantal arbeiders	975	948	960	959
		Aantal bedienden	256	270	268	267
		Totaal	1 232	1 218	1 228	1 226
		Aantal uren (1)	161 512	168 958	160 668	174 044
		Trimestriële lonen (2)	31 843			7 921
28.5	- Oppervlaktebehandeling en bekleding van metaal; algemene metaalbewerking	Aantal arbeiders	8 052	7 913	7 898	7 911
		Aantal bedienden	1 965	1 970	1 974	1 970
		Totaal	10 018	9 883	9 872	9 881
		Aantal uren (1)	1 265 161	1 311 218	1 274 316	1 399 400
		Trimestriële lonen (2)	265 522			63 369
28.6	- Vervaardiging van scharen, messen, bestekken, gereedschap en ijzerwaren	Aantal arbeiders	1 864	1 799	1 764	1 754
		Aantal bedienden	800	766	769	757
		Totaal	2 664	2 565	2 533	2 511
		Aantal uren (1)	351 342	362 152	347 707	378 353
		Trimestriële lonen (2)	77 027			18 289

(1) Tot december 1998 uren-arbeiders, vanaf januari 1999 uren gepresteerd door de werknemers (bedienden en arbeiders).

(2) Brutolonen en -weden van de werknemers tewerkgesteld in de industriële afdelingen (in 1 000 EUR).



## cijfers) - vervolg

April	Mei	Juni	Juli	Augustus	September	Oktober	November	NACE Code
<b>4 373 738</b>	<b>4 139 144</b>	<b>4 405 768</b> <b>295 964</b>	<b>3 309 156</b>	<b>3 528 050</b>	<b>4 335 001</b> <b>263 200</b>	<b>4 139 199</b>	<b>4 188 826</b>	
12 645	12 621	12 619	12 600	12 601	12 597	12 577	12 574	27.1
5 086	5 092	5 098	5 091	5 096	5 098	5 105	5 097	
17 731	17 713	17 717	17 691	17 697	17 695	17 682	17 671	
2 377 916	2 278 761	2 361 927	1 940 410	1 958 497	2 347 157	2 277 777	2 308 346	
		172 015			154 965			
698	700	697	689	676	667	657	662	27.2
169	170	171	167	170	166	164	163	
867	870	868	856	846	833	821	825	
109 191	98 700	116 333	68 493	85 445	109 782	102 766	105 477	
		5 661			5 202			
2 616	2 594	2 586	2 554	2 558	2 552	2 540	2 541	27.3
1 066	1 061	1 058	1 058	1 058	1 055	1 054	1 053	
3 682	3 655	3 644	3 612	3 616	3 607	3 594	3 594	
496 288	475 195	521 967	303 286	346 902	486 315	456 853	461 429	
		31 220			26 366			
5 619	5 615	5 616	5 608	5 609	5 611	5 609	5 619	27.4
2 612	2 593	2 590	2 590	2 595	2 611	2 604	2 604	
8 231	8 208	8 206	8 198	8 204	8 222	8 213	8 223	
1 121 050	1 039 996	1 113 266	855 388	927 285	1 109 564	1 049 161	1 043 424	
		73 197			64 916			
1 545	1 553	1 558	1 551	1 549	1 554	1 532	1 536	27.5
366	362	361	363	361	362	362	362	
1 911	1 915	1 919	1 914	1 910	1 916	1 894	1 898	
269 293	246 492	292 275	141 579	209 921	282 183	252 642	270 150	
		13 871			11 751			
<b>37 650</b>	<b>37 500</b>	<b>37 496</b>	<b>37 333</b>	<b>37 428</b>	<b>37 446</b>	<b>37 307</b>	<b>37 246</b>	28
<b>11 422</b>	<b>11 359</b>	<b>11 323</b>	<b>11 311</b>	<b>11 337</b>	<b>11 361</b>	<b>11 374</b>	<b>11 390</b>	
<b>49 072</b>	<b>48 859</b>	<b>48 819</b>	<b>48 644</b>	<b>48 765</b>	<b>48 807</b>	<b>48 681</b>	<b>48 636</b>	
<b>6 563 780</b>	<b>5 978 969</b>	<b>6 871 348</b> <b>323 363</b>	<b>4 165 940</b>	<b>5 535 459</b>	<b>6 674 712</b> <b>281 808</b>	<b>6 205 559</b>	<b>6 264 569</b>	
12 713	12 654	12 668	12 658	12 731	12 746	12 732	12 699	28.1
3 659	3 624	3 605	3 613	3 636	3 665	3 662	3 666	
16 372	16 278	16 273	16 271	16 367	16 411	16 394	16 365	
2 211 436	2 020 081	2 349 242	1 300 192	1 954 724	2 300 926	2 125 539	2 141 324	
		100 526			87 382			
4 684	4 650	4 652	4 637	4 632	4 633	4 653	4 695	28.2
1 850	1 810	1 814	1 805	1 814	1 810	1 813	1 815	
6 534	6 460	6 466	6 442	6 446	6 443	6 466	6 510	
868 744	770 074	889 241	590 158	721 861	866 414	819 776	828 938	
		46 600			41 149			
3 476	3 445	3 492	3 423	3 474	3 472	3 407	3 337	28.3
909	910	906	898	906	902	904	904	
4 385	4 355	4 398	4 321	4 380	4 374	4 311	4 241	
540 096	489 104	575 536	428 086	442 713	534 974	516 359	514 497	
		28 996			24 866			
946	930	932	930	925	921	907	910	28.4
263	264	262	264	265	266	265	265	
1 209	1 194	1 194	1 194	1 190	1 187	1 172	1 175	
166 660	151 430	167 895	95 817	133 751	166 054	151 200	158 008	
		8 186			6 793			
7 874	7 872	7 857	7 819	7 805	7 822	7 775	7 778	28.5
1 985	1 986	1 985	1 976	1 949	1 957	1 960	1 965	
9 859	9 858	9 842	9 795	9 754	9 779	9 735	9 743	
1 330 244	1 223 004	1 394 974	856 984	1 099 245	1 354 570	1 246 930	1 265 439	
		64 653			56 753			
1 769	1 761	1 739	1 735	1 723	1 717	1 712	1 689	28.6
760	757	739	751	748	753	749	747	
2 529	2 518	2 478	2 486	2 471	2 470	2 461	2 436	
352 821	323 137	362 604	220 207	293 220	350 488	327 717	328 843	
		18 492			16 807			

# PRODCOM - Tewerkstelling, uren en lonen

## Tewerkstelling, uren en lonen volgens de hoofdactiviteit van de vestiging (voorlopige)

NACE Code	Activiteit		2004	2005		
				Januari	Februari	Maart
28.7	- Vervaardiging van overige producten van metaal	Aantal arbeiders	6 245	6 190	6 179	6 206
		Aantal bedienden	1 982	1 991	2 007	1 997
		Totaal	8 227	8 181	8 186	8 203
		Aantal uren (1)	1 029 654	1 074 650	1 049 450	1 151 435
		Trimestriële lonen (2)	223 519			55 612
29	<b>Vervaardiging van machines, apparaten en werktuigen, n.e.g.</b>	<b>Aantal arbeiders</b>	<b>29 295</b>	<b>29 389</b>	<b>29 450</b>	<b>29 517</b>
		<b>Aantal bedienden</b>	<b>14 687</b>	<b>14 621</b>	<b>14 610</b>	<b>14 620</b>
		<b>Totaal</b>	<b>43 982</b>	<b>44 010</b>	<b>44 060</b>	<b>44 137</b>
		<b>Aantal uren (1)</b>	<b>5 639 290</b>	<b>5 853 596</b>	<b>5 769 480</b>	<b>6 325 887</b>
		<b>Trimestriële lonen (2)</b>	<b>1 272 914</b>			<b>325 833</b>
29.1	- Vervaardiging van machines voor de productie en toepassing van mechanische energie, exclusief motoren voor	Aantal arbeiders	4 709	4 750	4 800	4 832
		Aantal bedienden	3 281	3 346	3 347	3 354
		Totaal	7 991	8 096	8 147	8 186
		Aantal uren (1)	1 003 920	1 073 331	1 041 801	1 156 359
		Trimestriële lonen (2)	265 053			67 921
29.2	- Vervaardiging van overige machines voor algemeen gebruik	Aantal arbeiders	8 584	8 760	8 789	8 788
		Aantal bedienden	4 590	4 705	4 692	4 680
		Totaal	13 174	13 465	13 481	13 468
		Aantal uren (1)	1 744 487	1 765 200	1 793 871	1 975 323
		Trimestriële lonen (2)	369 450			94 362
29.3	- Vervaardiging van machines voor de landbouw en de bosbouw	Aantal arbeiders	2 256	2 144	2 141	2 230
		Aantal bedienden	804	753	756	759
		Totaal	3 061	2 897	2 897	2 989
		Aantal uren (1)	387 556	404 106	394 187	457 254
		Trimestriële lonen (2)	76 064			20 842
29.4	- Vervaardiging van gereedschapswerktuigen	Aantal arbeiders	1 215	1 191	1 177	1 160
		Aantal bedienden	591	583	582	584
		Totaal	1 806	1 774	1 759	1 744
		Aantal uren (1)	230 416	226 522	220 930	253 824
		Trimestriële lonen (2)	50 458			13 291
29.5	- Vervaardiging van overige machines voor specifieke doeleinden	Aantal arbeiders	9 998	9 954	9 930	9 902
		Aantal bedienden	4 389	4 197	4 187	4 193
		Totaal	14 387	14 151	14 117	14 095
		Aantal uren (1)	1 826 311	1 910 908	1 859 421	1 984 278
		Trimestriële lonen (2)	410 803			104 083
29.6	- Vervaardiging van wapens en munitie	Aantal arbeiders	934	953	961	946
		Aantal bedienden	507	513	517	520
		Totaal	1 442	1 466	1 478	1 466
		Aantal uren (1)	177 695	180 857	178 431	192 318
		Trimestriële lonen (2)	48 562			11 913
29.7	- Vervaardiging van huishoudapparaten	Aantal arbeiders	1 595	1 637	1 652	1 659
		Aantal bedienden	522	524	529	530
		Totaal	2 118	2 161	2 181	2 189
		Aantal uren (1)	268 903	292 672	280 839	306 531
		Trimestriële lonen (2)	52 523			13 421
30	<b>Vervaardiging van kantoormachines en computers</b>	<b>Aantal arbeiders</b>	<b>439</b>	<b>425</b>	<b>422</b>	<b>429</b>
		<b>Aantal bedienden</b>	<b>1 319</b>	<b>1 212</b>	<b>1 217</b>	<b>1 216</b>
		<b>Totaal</b>	<b>1 758</b>	<b>1 637</b>	<b>1 639</b>	<b>1 645</b>
		<b>Aantal uren (1)</b>	<b>237 789</b>	<b>228 214</b>	<b>219 695</b>	<b>248 107</b>
		<b>Trimestriële lonen (2)</b>	<b>63 217</b>			<b>14 212</b>
31	<b>Vervaardiging van elektrische machines en apparaten</b>	<b>Aantal arbeiders</b>	<b>15 274</b>	<b>15 705</b>	<b>15 595</b>	<b>15 582</b>
		<b>Aantal bedienden</b>	<b>8 451</b>	<b>8 608</b>	<b>8 612</b>	<b>8 636</b>
		<b>Totaal</b>	<b>23 725</b>	<b>24 313</b>	<b>24 207</b>	<b>24 218</b>
		<b>Aantal uren (1)</b>	<b>3 005 536</b>	<b>3 250 998</b>	<b>3 147 706</b>	<b>3 439 204</b>
		<b>Trimestriële lonen (2)</b>	<b>726 432</b>			<b>183 960</b>
31.1	- Vervaardiging van elektromotoren en van elektrische generatoren en transformatoren	Aantal arbeiders	1 604	1 671	1 662	1 665
		Aantal bedienden	1 540	1 559	1 560	1 563
		Totaal	3 144	3 230	3 222	3 228
		Aantal uren (1)	402 181	427 270	410 273	465 092
		Trimestriële lonen (2)	107 964			26 011
31.2	- Vervaardiging van schakel- en	Aantal arbeiders	3 998	4 495	4 461	4 440

(1) Tot december 1998 uren-arbeiders, vanaf januari 1999 uren gepresteerd door de werknemers (bedienden en arbeiders).

(2) Brutolonen en -weden van de werknemers tewerkgesteld in de industriële afdelingen (in 1 000 EUR).

## cijfers) - vervolg

April	Mei	Juni	Juli	Augustus	September	Oktober	November	NACE Code
6 188	6 188	6 156	6 131	6 138	6 135	6 121	6 138	28.7
1 996	2 008	2 012	2 004	2 019	2 008	2 021	2 028	
8 184	8 196	8 168	8 135	8 157	8 143	8 142	8 166	
1 093 779	1 002 139	1 131 856	674 496	889 945	1 101 286	1 018 038	1 027 520	
		55 912			48 060			
<b>29 436</b>	<b>29 413</b>	<b>29 402</b>	<b>29 412</b>	<b>29 276</b>	<b>29 239</b>	<b>29 197</b>	<b>29 197</b>	29
<b>14 646</b>	<b>14 657</b>	<b>14 630</b>	<b>14 604</b>	<b>14 634</b>	<b>14 674</b>	<b>14 695</b>	<b>14 721</b>	
<b>44 082</b>	<b>44 070</b>	<b>44 032</b>	<b>44 016</b>	<b>43 910</b>	<b>43 913</b>	<b>43 892</b>	<b>43 918</b>	
<b>6 035 904</b>	<b>5 480 146</b>	<b>6 290 515</b>	<b>4 052 786</b>	<b>4 897 360</b>	<b>6 057 487</b>	<b>5 572 227</b>	<b>5 653 376</b>	
		<b>331 943</b>			<b>297 148</b>			
4 836	4 853	4 905	4 943	4 934	4 902	4 920	4 938	29.1
3 359	3 369	3 369	3 372	3 396	3 402	3 410	3 416	
8 195	8 222	8 274	8 315	8 330	8 304	8 330	8 354	
1 093 669	981 351	1 129 431	784 582	933 570	1 109 664	1 028 362	1 051 056	
		67 621			61 894			
8 757	8 726	8 703	8 676	8 684	8 632	8 589	8 578	29.2
4 689	4 699	4 687	4 654	4 651	4 667	4 672	4 675	
13 446	13 425	13 390	13 330	13 335	13 299	13 261	13 253	
1 886 096	1 707 855	1 963 979	1 408 783	1 542 514	1 875 600	1 763 073	1 772 622	
		98 568			93 530			
2 251	2 251	2 244	2 223	2 139	2 140	2 129	2 123	29.3
762	758	761	765	766	769	773	775	
3 013	3 009	3 005	2 988	2 905	2 909	2 902	2 898	
426 287	395 090	447 928	287 406	260 567	405 613	358 412	349 601	
		19 559			15 624			
1 155	1 176	1 173	1 181	1 178	1 154	1 145	1 148	29.4
590	596	594	592	590	587	587	585	
1 745	1 772	1 767	1 773	1 768	1 741	1 732	1 733	
239 376	221 523	253 065	158 271	192 555	243 305	223 850	226 071	
		12 174			10 978			
9 831	9 808	9 794	9 804	9 752	9 823	9 823	9 819	29.5
4 193	4 181	4 168	4 167	4 166	4 184	4 182	4 188	
14 024	13 989	13 962	13 971	13 918	14 007	14 005	14 007	
1 910 942	1 734 988	1 995 330	1 142 358	1 582 190	1 950 973	1 750 193	1 795 659	
		105 942			92 691			
941	935	917	913	919	915	916	911	29.6
521	522	520	522	531	531	532	541	
1 462	1 457	1 437	1 435	1 450	1 446	1 448	1 452	
181 147	166 502	191 453	114 747	157 909	168 202	169 750	172 717	
		14 410			10 862			
1 665	1 664	1 666	1 672	1 670	1 673	1 675	1 680	29.7
532	532	531	532	534	534	539	541	
2 197	2 196	2 197	2 204	2 204	2 207	2 214	2 221	
298 387	272 837	309 329	156 639	228 055	304 130	278 587	285 650	
		13 669			11 569			
<b>425</b>	<b>426</b>	<b>427</b>	<b>424</b>	<b>418</b>	<b>424</b>	<b>415</b>	<b>417</b>	30
<b>1 230</b>	<b>1 233</b>	<b>1 247</b>	<b>1 248</b>	<b>1 243</b>	<b>1 232</b>	<b>1 239</b>	<b>1 238</b>	
<b>1 655</b>	<b>1 659</b>	<b>1 674</b>	<b>1 672</b>	<b>1 661</b>	<b>1 656</b>	<b>1 654</b>	<b>1 655</b>	
<b>233 868</b>	<b>218 393</b>	<b>245 279</b>	<b>175 694</b>	<b>195 133</b>	<b>240 399</b>	<b>229 598</b>	<b>228 314</b>	
		<b>16 169</b>			<b>13 983</b>			
<b>15 523</b>	<b>15 424</b>	<b>15 342</b>	<b>15 294</b>	<b>15 274</b>	<b>15 296</b>	<b>15 265</b>	<b>15 236</b>	31
<b>8 640</b>	<b>8 623</b>	<b>8 625</b>	<b>8 623</b>	<b>8 654</b>	<b>8 674</b>	<b>8 712</b>	<b>8 696</b>	
<b>24 163</b>	<b>24 047</b>	<b>23 967</b>	<b>23 917</b>	<b>23 928</b>	<b>23 970</b>	<b>23 977</b>	<b>23 932</b>	
<b>3 278 728</b>	<b>2 937 333</b>	<b>3 403 012</b>	<b>2 192 832</b>	<b>2 792 109</b>	<b>3 349 501</b>	<b>3 141 026</b>	<b>3 145 906</b>	
		<b>191 450</b>			<b>162 581</b>			
1 666	1 663	1 663	1 662	1 660	1 664	1 671	1 672	31.1
1 560	1 558	1 556	1 553	1 576	1 577	1 575	1 575	
3 226	3 221	3 219	3 215	3 236	3 241	3 246	3 247	
429 337	404 539	460 265	272 747	384 823	458 524	412 844	428 894	
		29 539			25 693			
4 436	4 386	4 354	4 358	4 353	4 360	4 322	4 321	31.2

# PRODCOM - Tewerkstelling, uren en lonen

## Tewerkstelling, uren en lonen volgens de hoofdactiviteit van de vestiging (voorlopige)

NACE Code	Activiteit		2004	2005		
				Januari	Februari	Maart
	verdeelinrichtingen	Aantal bedienden	2 188	2 235	2 225	2 222
		Totaal	6 186	6 730	6 686	6 662
		Aantal uren (1)	773 736	867 134	848 549	933 957
		Trimestriële lonen (2)	188 102			50 647
31.3	- Vervaardiging van geïsoleerde kabels en draad	Aantal arbeiders	1 405	1 376	1 378	1 376
		Aantal bedienden	540	547	553	550
		Totaal	1 945	1 923	1 931	1 926
		Aantal uren (1)	245 595	257 120	246 488	263 483
		Trimestriële lonen (2)	60 323			14 386
31.4	- Vervaardiging van accumulatoren en elektrische batterijen	Aantal arbeiders	1 087	1 075	1 075	1 075
		Aantal bedienden	293	281	280	278
		Totaal	1 380	1 356	1 355	1 353
		Aantal uren (1)	153 659	174 655	152 264	168 524
		Trimestriële lonen (2)	41 986			9 994
31.5	- Vervaardiging van elektrische lampen en verlichtingsapparaten	Aantal arbeiders	3 320	3 277	3 210	3 190
		Aantal bedienden	1 491	1 492	1 503	1 506
		Totaal	4 812	4 769	4 713	4 696
		Aantal uren (1)	656 929	685 229	677 691	719 403
		Trimestriële lonen (2)	135 907			34 995
31.6	- Vervaardiging van overige elektrische benodigdheden	Aantal arbeiders	3 857	3 811	3 809	3 836
		Aantal bedienden	2 397	2 494	2 491	2 517
		Totaal	6 255	6 305	6 300	6 353
		Aantal uren (1)	773 434	839 590	812 441	888 745
		Trimestriële lonen (2)	192 149			47 926
32	<b>Vervaardiging van audio-, video- en telecommunicatieapparatuur</b>	<b>Aantal arbeiders</b>	<b>4 091</b>	<b>4 006</b>	<b>4 015</b>	<b>3 998</b>
		<b>Aantal bedienden</b>	<b>5 805</b>	<b>5 706</b>	<b>5 660</b>	<b>5 643</b>
		<b>Totaal</b>	<b>9 896</b>	<b>9 712</b>	<b>9 675</b>	<b>9 641</b>
		<b>Aantal uren (1)</b>	<b>1 253 186</b>	<b>1 279 850</b>	<b>1 228 625</b>	<b>1 348 266</b>
		<b>Trimestriële lonen (2)</b>	<b>381 084</b>			<b>88 862</b>
32.1	- Vervaardiging van elektronische onderdelen	Aantal arbeiders	2 031	1 982	2 021	2 021
		Aantal bedienden	1 171	1 180	1 161	1 153
		Totaal	3 202	3 162	3 182	3 174
		Aantal uren (1)	403 187	407 715	389 329	445 755
		Trimestriële lonen (2)	104 712			23 922
32.2	- Vervaardiging van zendapparatuur voor televisie en radio en van apparatuur voor lijntelefonie en lijntelegrafie	Aantal arbeiders	676	811	804	790
		Aantal bedienden	2 822	2 837	2 825	2 817
		Totaal	3 499	3 648	3 629	3 607
		Aantal uren (1)	465 707	480 510	481 838	524 884
		Trimestriële lonen (2)	164 897			39 890
32.3	- Vervaardiging van audio- en videoapparatuur	Aantal arbeiders	1 383	1 213	1 190	1 187
		Aantal bedienden	1 811	1 689	1 674	1 673
		Totaal	3 195	2 902	2 864	2 860
		Aantal uren (1)	384 291	391 625	357 458	377 627
		Trimestriële lonen (2)	111 475			25 050
33	<b>Vervaardiging van medische apparatuur en instrumenten, van precisie- en optische instrumenten en van uurwerken</b>	<b>Aantal arbeiders</b>	<b>3 213</b>	<b>3 021</b>	<b>3 003</b>	<b>3 043</b>
		<b>Aantal bedienden</b>	<b>3 232</b>	<b>3 155</b>	<b>3 173</b>	<b>3 157</b>
		<b>Totaal</b>	<b>6 446</b>	<b>6 176</b>	<b>6 176</b>	<b>6 200</b>
		<b>Aantal uren (1)</b>	<b>829 940</b>	<b>824 875</b>	<b>823 263</b>	<b>902 987</b>
		<b>Trimestriële lonen (2)</b>	<b>190 172</b>			<b>46 624</b>
33.1	- Vervaardiging van medische apparatuur en instrumenten en van orthopedische artikelen	Aantal arbeiders	1 381	1 261	1 250	1 279
		Aantal bedienden	825	808	815	813
		Totaal	2 207	2 069	2 065	2 092
		Aantal uren (1)	285 341	269 678	272 088	294 824
		Trimestriële lonen (2)	54 750			12 551
33.2	- Vervaardiging van meet-, regel-, navigatie- en controleapparatuur	Aantal arbeiders	1 512	1 444	1 434	1 445
		Aantal bedienden	1 806	1 712	1 716	1 704
		Totaal	3 319	3 156	3 150	3 149
		Aantal uren (1)	421 665	420 612	420 680	464 657
		Trimestriële lonen (2)	108 669			27 300
33.3	- Vervaardiging van apparaten voor de bewaking van industriële processen	Aantal arbeiders	72	87	87	90
		Aantal bedienden	353	408	413	413
		Totaal	426	495	500	503

(1) Tot december 1998 uren-arbeiders, vanaf januari 1999 uren gepresteerd door de werknemers (bedienden en arbeiders).

(2) Brutolonen en -weden van de werknemers tewerkgesteld in de industriële afdelingen (in 1 000 EUR).

## cijfers) - vervolg

April	Mei	Juni	Juli	Augustus	September	Oktober	November	NACE Code
2 228	2 227	2 232	2 232	2 231	2 228	2 236	2 235	
6 664	6 613	6 586	6 590	6 584	6 588	6 558	6 556	
899 772	817 350	923 307	707 550	757 787	897 100	843 132	857 213	
		54 181			42 874			
1 374	1 366	1 356	1 347	1 349	1 339	1 332	1 325	31.3
547	547	538	538	537	537	535	534	
1 921	1 913	1 894	1 885	1 886	1 876	1 867	1 859	
270 071	243 606	265 176	173 790	234 749	264 079	252 756	242 798	
		16 816			14 023			
1 078	1 079	1 082	1 078	1 089	1 084	1 095	1 093	31.4
277	277	278	280	279	279	275	269	
1 355	1 356	1 360	1 358	1 368	1 363	1 370	1 362	
162 161	153 974	174 578	81 961	143 999	170 776	156 548	156 962	
		10 729			9 403			
3 130	3 093	3 067	3 015	2 997	2 987	2 982	2 974	31.5
1 513	1 495	1 502	1 495	1 503	1 507	1 519	1 515	
4 643	4 588	4 569	4 510	4 500	4 494	4 501	4 489	
673 962	558 063	693 220	344 821	605 988	683 323	665 078	630 970	
		32 203			27 446			
3 839	3 837	3 820	3 834	3 826	3 862	3 863	3 851	31.6
2 515	2 519	2 519	2 525	2 528	2 546	2 572	2 568	
6 354	6 356	6 339	6 359	6 354	6 408	6 435	6 419	
843 425	759 801	886 466	611 963	664 763	875 699	810 668	829 069	
		47 982			43 142			
<b>4 100</b>	<b>4 109</b>	<b>4 136</b>	<b>4 130</b>	<b>4 126</b>	<b>4 103</b>	<b>4 158</b>	<b>4 135</b>	32
<b>5 652</b>	<b>5 623</b>	<b>5 596</b>	<b>5 586</b>	<b>5 603</b>	<b>5 579</b>	<b>5 575</b>	<b>5 586</b>	
<b>9 752</b>	<b>9 732</b>	<b>9 732</b>	<b>9 716</b>	<b>9 729</b>	<b>9 682</b>	<b>9 733</b>	<b>9 721</b>	
<b>1 297 441</b>	<b>1 194 713</b>	<b>1 365 372</b>	<b>900 215</b>	<b>1 023 733</b>	<b>1 297 110</b>	<b>1 243 015</b>	<b>1 227 735</b>	
		<b>95 612</b>			<b>84 282</b>			
2 017	2 014	2 013	2 020	2 021	2 011	2 001	1 995	32.1
1 161	1 156	1 150	1 158	1 158	1 149	1 148	1 149	
3 178	3 170	3 163	3 178	3 179	3 160	3 149	3 144	
413 759	383 874	444 021	280 141	333 406	424 848	380 855	380 388	
		26 299			23 205			
785	772	757	752	738	734	733	735	32.2
2 830	2 810	2 793	2 783	2 803	2 791	2 781	2 784	
3 615	3 582	3 550	3 535	3 541	3 525	3 514	3 519	
492 195	446 394	511 373	327 492	412 332	481 884	459 821	468 915	
		42 406			37 126			
1 298	1 323	1 366	1 358	1 367	1 358	1 424	1 405	32.3
1 661	1 657	1 653	1 645	1 642	1 639	1 646	1 653	
2 959	2 980	3 019	3 003	3 009	2 997	3 070	3 058	
391 487	364 445	409 978	292 582	277 995	390 378	402 339	378 432	
		26 907			23 951			
<b>3 039</b>	<b>3 026</b>	<b>3 022</b>	<b>3 031</b>	<b>2 965</b>	<b>2 971</b>	<b>3 001</b>	<b>3 000</b>	33
<b>3 144</b>	<b>3 150</b>	<b>3 152</b>	<b>3 154</b>	<b>3 140</b>	<b>3 157</b>	<b>3 190</b>	<b>3 189</b>	
<b>6 183</b>	<b>6 176</b>	<b>6 174</b>	<b>6 185</b>	<b>6 105</b>	<b>6 128</b>	<b>6 191</b>	<b>6 189</b>	
<b>862 942</b>	<b>792 477</b>	<b>881 989</b>	<b>629 269</b>	<b>718 157</b>	<b>868 943</b>	<b>819 696</b>	<b>816 374</b>	
		<b>51 115</b>			<b>41 833</b>			
1 281	1 273	1 273	1 286	1 289	1 286	1 290	1 284	33.1
797	818	821	825	825	826	833	826	
2 078	2 091	2 094	2 111	2 114	2 112	2 123	2 110	
284 066	262 705	291 009	199 470	243 325	288 461	274 888	278 208	
		13 836			12 044			
1 444	1 442	1 441	1 441	1 366	1 367	1 393	1 396	33.2
1 707	1 704	1 704	1 700	1 683	1 699	1 725	1 732	
3 151	3 146	3 145	3 141	3 049	3 066	3 118	3 128	
443 557	405 744	453 664	321 552	361 462	444 605	414 343	407 511	
		29 661			23 424			
89	84	81	76	80	78	77	77	33.3
414	399	399	397	402	404	406	402	
503	483	480	473	482	482	483	479	

# PRODCOM - Tewerkstelling, uren en lonen

## Tewerkstelling, uren en lonen volgens de hoofdactiviteit van de vestiging (voorlopige)

NACE Code	Activiteit	2005				
		2004	Januari	Februari	Maart	
	Aantal uren (1)	59 871	71 071	69 099	75 514	
	Trimestriële lonen (2)	14 010			3 804	
33.4	- Vervaardiging van optische instrumenten en van foto- en filmapparatuur	Aantal arbeiders	201	185	188	185
		Aantal bedienden	226	206	208	206
		Totaal	428	391	396	391
		Aantal uren (1)	54 885	54 891	53 056	58 332
		Trimestriële lonen (2)	11 298			2 619
33.5	- Vervaardiging van uurwerken	Aantal arbeiders	45	44	44	44
		Aantal bedienden	19	21	21	21
		Totaal	65	65	65	65
		Aantal uren (1)	8 176	8 623	8 340	9 660
		Trimestriële lonen (2)	1 445			349
34	<b>Vervaardiging en assemblage van auto's, aanhangwagens en opleggers</b>	<b>Aantal arbeiders</b>	<b>36 768</b>	<b>36 908</b>	<b>36 888</b>	<b>37 107</b>
		<b>Aantal bedienden</b>	<b>6 055</b>	<b>6 134</b>	<b>6 121</b>	<b>6 125</b>
		<b>Totaal</b>	<b>42 823</b>	<b>43 042</b>	<b>43 009</b>	<b>43 232</b>
		<b>Aantal uren (1)</b>	<b>5 482 972</b>	<b>5 566 012</b>	<b>5 383 049</b>	<b>6 140 556</b>
		<b>Trimestriële lonen (2)</b>	<b>1 305 471</b>			<b>308 269</b>
34.1	- Vervaardiging en assemblage van auto's	Aantal arbeiders	22 709	22 436	22 355	22 457
		Aantal bedienden	2 930	2 934	2 918	2 904
		Totaal	25 639	25 370	25 273	25 361
		Aantal uren (1)	3 347 988	3 265 216	3 132 392	3 655 516
		Trimestriële lonen (2)	841 815			191 376
34.2	- Vervaardiging van carrosserieën; vervaardiging van aanhangwagens, caravans en opleggers	Aantal arbeiders	5 810	5 782	5 821	5 876
		Aantal bedienden	1 055	1 010	1 017	1 020
		Totaal	6 865	6 792	6 838	6 896
		Aantal uren (1)	850 587	868 954	847 769	943 377
		Trimestriële lonen (2)	177 736			42 414
34.3	- Vervaardiging van onderdelen en accessoires voor motorvoertuigen en motoren daarvan	Aantal arbeiders	8 248	8 690	8 712	8 774
		Aantal bedienden	2 069	2 190	2 186	2 201
		Totaal	10 318	10 880	10 898	10 975
		Aantal uren (1)	1 284 396	1 431 842	1 402 888	1 541 663
		Trimestriële lonen (2)	285 921			74 478
35	<b>Vervaardiging van overige transportmiddelen</b>	<b>Aantal arbeiders</b>	<b>4 626</b>	<b>4 635</b>	<b>4 601</b>	<b>4 596</b>
		<b>Aantal bedienden</b>	<b>4 095</b>	<b>4 008</b>	<b>4 016</b>	<b>4 008</b>
		<b>Totaal</b>	<b>8 721</b>	<b>8 643</b>	<b>8 617</b>	<b>8 604</b>
		<b>Aantal uren (1)</b>	<b>999 342</b>	<b>1 006 642</b>	<b>968 270</b>	<b>1 040 422</b>
		<b>Trimestriële lonen (2)</b>	<b>283 712</b>			<b>69 395</b>
35.1	- Scheepsbouw en -reparatie	Aantal arbeiders	961	962	960	972
		Aantal bedienden	197	184	183	180
		Totaal	1 159	1 146	1 143	1 152
		Aantal uren (1)	140 144	146 743	140 024	150 726
		Trimestriële lonen (2)	29 303			7 022
35.4	- Vervaardiging van motorrijwielen en rijwielen	Aantal arbeiders	324	336	334	337
		Aantal bedienden	114	110	110	110
		Totaal	438	446	444	447
		Aantal uren (1)	54 790	57 015	54 769	64 422
		Trimestriële lonen (2)	10 091			2 475
35.I	- Vervaardiging van lucht-en ruimtevaartuigen en rollend materieel (35.F = 35.2 + 35.3)	Aantal arbeiders	3 340	3 337	3 307	3 287
		Aantal bedienden	3 783	3 714	3 723	3 718
		Totaal	7 123	7 051	7 030	7 005
		Aantal uren (1)	804 407	802 884	773 477	825 274
		Trimestriële lonen (2)	244 318			59 898
36	<b>Vervaardiging van meubelen; overige industrie</b>	<b>Aantal arbeiders</b>	<b>14 422</b>	<b>14 081</b>	<b>14 052</b>	<b>13 992</b>
		<b>Aantal bedienden</b>	<b>3 279</b>	<b>3 247</b>	<b>3 236</b>	<b>3 239</b>
		<b>Totaal</b>	<b>17 701</b>	<b>17 328</b>	<b>17 288</b>	<b>17 231</b>
		<b>Aantal uren (1)</b>	<b>2 140 343</b>	<b>2 188 552</b>	<b>2 135 311</b>	<b>2 353 472</b>
		<b>Trimestriële lonen (2)</b>	<b>366 428</b>			<b>89 633</b>
36.1	- Vervaardiging van meubelen	Aantal arbeiders	12 022	11 777	11 757	11 720
		Aantal bedienden	2 478	2 436	2 437	2 437
		Totaal	14 501	14 213	14 194	14 157
		Aantal uren (1)	1 781 213	1 823 564	1 787 383	1 970 996
		Trimestriële lonen (2)	304 286			74 553

(1) Tot december 1998 uren-arbeiders, vanaf januari 1999 uren gepresteerd door de werknemers (bedienden en arbeiders).

(2) Brutolonen en -weden van de werknemers tewerkgesteld in de industriële afdelingen (in 1 000 EUR).

## cijfers) - vervolg

April	Mei	Juni	Juli	Augustus	September	Oktober	November	NACE Code
71 274	64 148	71 237 4 413	57 680	63 911	71 286 3 426	68 623	67 902	
181	183	183	185	186	197	199	201	33.4
205	207	206	210	208	206	205	208	
386	390	389	395	394	403	404	409	
55 202	52 289	56 909 2 832	45 754	42 112	56 233 2 610	55 040	54 972	
44	44	44	43	44	43	42	42	33.5
21	22	22	22	22	22	21	21	
65	66	66	65	66	65	63	63	
8 843	7 591	9 170 374	4 813	7 347	8 358 330	6 802	7 781	
<b>36 803</b>	<b>36 746</b>	<b>36 551</b>	<b>36 471</b>	<b>36 395</b>	<b>36 346</b>	<b>36 207</b>	<b>36 389</b>	34
<b>6 127</b>	<b>6 166</b>	<b>6 147</b>	<b>6 154</b>	<b>6 148</b>	<b>6 149</b>	<b>6 144</b>	<b>6 132</b>	
<b>42 930</b>	<b>42 912</b>	<b>42 698</b>	<b>42 625</b>	<b>42 543</b>	<b>42 495</b>	<b>42 351</b>	<b>42 521</b>	
<b>5 653 437</b>	<b>4 956 922</b>	<b>5 854 808</b> <b>312 678</b>	<b>3 458 036</b>	<b>4 177 125</b>	<b>5 703 050</b> <b>274 109</b>	<b>5 261 344</b>	<b>5 348 128</b>	
22 257	22 163	22 059	22 021	21 967	21 945	21 907	22 076	34.1
2 911	2 934	2 940	2 950	2 949	2 950	2 945	2 944	
25 168	25 097	24 999	24 971	24 916	24 895	24 852	25 020	
3 267 459	2 839 282	3 424 151 191 834	1 921 169	2 405 596	3 329 972 170 620	3 112 566	3 142 230	
5 873	5 896	5 886	5 890	5 919	5 928	5 902	5 924	34.2
1 023	1 027	1 019	1 026	1 021	1 029	1 030	1 032	
6 896	6 923	6 905	6 916	6 940	6 957	6 932	6 956	
902 084	820 443	935 943 45 115	562 455	730 626	918 279 39 468	846 299	856 575	
8 673	8 687	8 606	8 560	8 509	8 473	8 398	8 389	34.3
2 193	2 205	2 188	2 178	2 178	2 170	2 169	2 156	
10 866	10 892	10 794	10 738	10 687	10 643	10 567	10 545	
1 483 894	1 297 197	1 494 714 75 729	974 412	1 040 903	1 454 799 64 021	1 302 479	1 349 323	
<b>4 581</b>	<b>4 573</b>	<b>4 569</b>	<b>4 555</b>	<b>4 541</b>	<b>4 538</b>	<b>4 528</b>	<b>4 512</b>	35
<b>4 017</b>	<b>4 013</b>	<b>4 011</b>	<b>4 015</b>	<b>4 009</b>	<b>4 000</b>	<b>4 010</b>	<b>4 014</b>	
<b>8 598</b>	<b>8 586</b>	<b>8 580</b>	<b>8 570</b>	<b>8 550</b>	<b>8 538</b>	<b>8 538</b>	<b>8 526</b>	
<b>945 592</b>	<b>903 246</b>	<b>990 314</b> <b>73 616</b>	<b>693 123</b>	<b>787 038</b>	<b>1 003 571</b> <b>63 297</b>	<b>892 552</b>	<b>883 523</b>	
976	970	974	955	948	948	944	944	35.1
177	174	174	171	172	172	174	175	
1 153	1 144	1 148	1 126	1 120	1 120	1 118	1 119	
149 501	136 000	142 724 7 172	115 595	122 290	143 753 6 038	136 967	135 091	
336	337	336	335	338	332	328	329	35.4
112	111	111	112	113	112	114	115	
448	448	447	447	451	444	442	444	
59 343	52 892	60 239 2 595	40 169	46 414	54 070 2 181	52 778	50 567	
3 269	3 266	3 259	3 265	3 255	3 258	3 256	3 239	35.1
3 728	3 728	3 726	3 732	3 724	3 716	3 722	3 724	
6 997	6 994	6 985	6 997	6 979	6 974	6 978	6 963	
736 748	714 354	787 351 63 849	537 359	618 334	805 748 55 078	702 807	697 865	
<b>13 880</b>	<b>13 796</b>	<b>13 723</b>	<b>13 561</b>	<b>13 571</b>	<b>13 535</b>	<b>13 429</b>	<b>13 402</b>	36
<b>3 234</b>	<b>3 205</b>	<b>3 192</b>	<b>3 163</b>	<b>3 171</b>	<b>3 178</b>	<b>3 171</b>	<b>3 172</b>	
<b>17 114</b>	<b>17 001</b>	<b>16 915</b>	<b>16 724</b>	<b>16 742</b>	<b>16 713</b>	<b>16 600</b>	<b>16 574</b>	
<b>2 219 699</b>	<b>1 948 018</b>	<b>2 296 727</b> <b>92 575</b>	<b>1 220 577</b>	<b>1 657 756</b>	<b>2 278 330</b> <b>76 605</b>	<b>2 067 355</b>	<b>2 094 123</b>	
11 657	11 578	11 532	11 423	11 466	11 443	11 352	11 334	36.1
2 434	2 410	2 398	2 395	2 404	2 413	2 405	2 406	
14 091	13 988	13 930	13 818	13 870	13 856	13 757	13 740	
1 866 106	1 622 005	1 933 511 77 320	949 293	1 427 435	1 917 328 63 796	1 742 719	1 766 252	

# PRODCOM - Tewerkstelling, uren en lonen

## Tewerkstelling, uren en lonen volgens de hoofdactiviteit van de vestiging (voorlopige)

NACE			2004	2005		
Code	Activiteit			Januari	Februari	Maart
36.2	- Bewerking van edelstenen en vervaardiging van juwelen en dergelijke artikelen	Aantal arbeiders	<b>1 172</b>	1 089	1 077	1 063
		Aantal bedienden	<b>401</b>	409	403	406
		Totaal	<b>1 574</b>	1 498	1 480	1 469
		Aantal uren (1)	<b>165 525</b>	156 978	155 912	170 362
		Trimestriële lonen (2)	<b>26 307</b>			6 125
36.4	- Vervaardiging van sportartikelen	Aantal arbeiders	<b>87</b>	131	135	134
		Aantal bedienden	<b>22</b>	32	30	30
		Totaal	<b>110</b>	163	165	164
		Aantal uren (1)	<b>13 147</b>	19 617	20 443	22 244
		Trimestriële lonen (2)	<b>2 123</b>			736
36.5	- Vervaardiging van spellen en speelgoed	Aantal arbeiders	<b>464</b>	456	456	454
		Aantal bedienden	<b>152</b>	153	152	152
		Totaal	<b>616</b>	609	608	606
		Aantal uren (1)	<b>71 172</b>	80 767	71 616	77 331
		Trimestriële lonen (2)	<b>14 958</b>			3 741
36.A	- Overige industrie, m.i.v. de vervaardiging van muziekinstrumenten (36.A = 36.3 + 36.6)	Aantal arbeiders	<b>674</b>	628	627	621
		Aantal bedienden	<b>224</b>	217	214	214
		Totaal	<b>898</b>	845	841	835
		Aantal uren (1)	<b>109 284</b>	107 626	99 957	112 539
		Trimestriële lonen (2)	<b>18 754</b>			4 478
<b>Totaal</b>		<b>Aantal arbeiders</b>	<b>348 853</b>	<b>345 317</b>	<b>344 868</b>	<b>344 626</b>
		<b>Aantal bedienden</b>	<b>164 996</b>	<b>164 323</b>	<b>164 311</b>	<b>164 273</b>
		<b>Totaal</b>	<b>513 849</b>	<b>509 640</b>	<b>509 179</b>	<b>508 899</b>
		<b>Aantal uren (1)</b>	<b>64 556 442</b>	<b>65 865 223</b>	<b>63 946 153</b>	<b>70 108 925</b>
		<b>Trimestriële lonen (2)</b>	<b>15 476 676</b>			<b>3 751 979</b>

(1) Tot december 1998 uren-arbeiders, vanaf januari 1999 uren gepresteerd door de werknemers (bedienden en arbeiders).

(2) Brutolonen en -weden van de werknemers tewerkgesteld in de industriële afdelingen (in 1 000 EUR).



## cijfers) - vervolg en einde

April	Mei	Juni	Juli	Augustus	September	Oktober	November	NACE Code
1 041	1 040	1 019	1 012	985	980	969	963	36.2
417	413	411	408	408	410	413	414	
1 458	1 453	1 430	1 420	1 393	1 390	1 382	1 377	
157 049	145 945	158 677	136 923	64 046	167 624	148 208	148 771	
		6 598			5 662			
133	133	132	131	129	129	126	127	36.4
29	29	29	28	28	28	28	28	
162	162	161	159	157	157	154	155	
20 246	19 203	21 499	13 344	16 463	20 857	19 346	19 820	
		719			653			
453	451	451	451	448	451	451	450	36.5
150	151	151	150	150	150	150	149	
603	602	602	601	598	601	601	599	
77 529	66 889	79 005	55 755	70 304	79 137	70 764	72 846	
		3 614			2 965			
596	594	589	544	543	532	531	528	36.A
204	202	203	182	181	177	175	175	
800	796	792	726	724	709	706	703	
98 769	93 976	104 035	65 262	79 508	93 384	86 318	86 434	
		4 324			3 529			
<b>343 346</b>	<b>342 711</b>	<b>342 199</b>	<b>341 286</b>	<b>341 707</b>	<b>341 407</b>	<b>340 851</b>	<b>340 605</b>	
<b>164 436</b>	<b>164 310</b>	<b>164 187</b>	<b>164 117</b>	<b>164 446</b>	<b>164 763</b>	<b>164 859</b>	<b>164 876</b>	
<b>507 782</b>	<b>507 021</b>	<b>506 386</b>	<b>505 403</b>	<b>506 153</b>	<b>506 170</b>	<b>505 710</b>	<b>505 481</b>	
<b>66 895 806</b>	<b>61 480 634</b>	<b>69 362 360</b>	<b>46 447 744</b>	<b>55 595 943</b>	<b>67 634 643</b>	<b>63 572 857</b>	<b>64 010 267</b>	
		<b>3 962 624</b>			<b>3 448 464</b>			

# PRODCOM - Bestellingen

## Waarde van de bestellingen voor bepaalde bedrijfstakken volgens

NACE code	Activiteit	Bestelling	2004	2005		
				Januari	Februari	Maart
1E	Vervaardiging van textiel (1E= 17 behalve textielveredeling)	Totaal	<b>4 518 766</b>	357 420	357 544	387 044
		Waarvan voor het buitenland	<b>3 593 406</b>	283 019	281 577	304 701
18	Vervaardiging van kleding en bontnijverheid	Totaal	<b>497 972</b>	44 147	58 808	56 360
		Waarvan voor het buitenland	<b>241 228</b>	18 917	27 456	29 503
21	Vervaardiging van pulp, papier en papierwaren	Totaal	<b>3 889 449</b>	291 733	282 037	310 035
		Waarvan voor het buitenland	<b>2 588 703</b>	185 741	183 932	197 983
24	Vervaardiging van chemische producten	Totaal	<b>30 711 228</b>	2 718 005	2 614 273	2 791 414
		Waarvan voor het buitenland	<b>24 688 138</b>	2 167 840	2 084 584	2 267 226
27	Vervaardiging van metalen in primaire vorm	Totaal	<b>12 992 179</b>	1 015 969	1 126 473	1 210 694
		Waarvan voor het buitenland	<b>10 188 106</b>	794 912	903 021	972 618
2D	Vervaardiging van produkten van metaal (2D=28 m.u.v.oppervlaktebehandeling en en bekleding van metaal)	Totaal	<b>5 864 266</b>	458 087	465 740	561 126
		Waarvan voor het buitenland	<b>2 515 862</b>	209 991	209 343	229 052
29	Vervaardiging van machines, apparaten en werktuigen, n.e.g.	Totaal	<b>7 265 043</b>	590 597	586 314	690 714
		Waarvan voor het buitenland	<b>5 153 176</b>	427 152	423 177	477 700
30	Vervaardiging van kantoormachines en computers	Totaal	<b>302 536</b>	18 419	22 410	43 144
		Waarvan voor het buitenland	<b>156 215</b>	10 185	13 384	19 162
31	Vervaardiging van elektrische machines en apparaten	Totaal	<b>3 843 924</b>	372 081	338 779	418 102
		Waarvan voor het buitenland	<b>2 292 744</b>	209 376	175 669	229 376
32	Vervaardiging van audio-, video- en telecommunicatieapparatuur	Totaal	<b>2 366 422</b>	172 190	149 103	201 080
		Waarvan voor het buitenland	<b>1 950 038</b>	142 220	121 861	171 349
33	Vervaardiging van medische apparatuur en instrumenten, van precisie- en optische instrumenten en van uurwerken	Totaal	<b>944 899</b>	77 927	73 864	85 744
		Waarvan voor het buitenland	<b>608 868</b>	46 531	47 989	54 522
34	Vervaardiging en assemblage van auto's, aanhangwagens en opleggers	Totaal	<b>16 286 093</b>	1 401 542	1 485 641	1 807 886
		Waarvan voor het buitenland	<b>13 861 300</b>	1 164 643	1 233 534	1 505 251
35	Vervaardiging van overige transportmiddelen	Totaal	<b>1 159 781</b>	129 661	111 502	128 744
		Waarvan voor het buitenland	<b>852 025</b>	98 017	85 118	99 743

---

**de hoofdactiviteit van de vestiging (voorlopige cijfers in 1 000 €)**


---

April	Mei	Juni	Juli	Augustus	September	Oktober	November	NACE code
369 057 291 136	351 175 274 973	385 681 298 087	298 944 241 024	296 726 234 586	400 754 316 028	379 225 295 752	394 092 313 197	1E
35 595 17 730	28 181 15 536	33 542 15 164	41 395 22 074	70 382 28 349	49 110 25 092	32 675 14 570	30 948 16 489	18
303 680 194 831	297 278 194 085	325 854 212 843	278 958 189 070	289 179 185 059	311 668 197 274	289 602 183 272	287 402 181 067	21
2 768 553 2 225 488	2 660 037 2 190 181	2 803 949 2 322 437	2 547 963 2 124 929	2 494 770 2 015 654	2 798 778 2 300 118	2 736 449 2 205 995	2 750 997 2 201 233	24
1 102 257 886 470	1 073 166 863 893	1 117 170 883 155	1 069 655 868 043	923 442 721 373	1 213 557 960 990	1 112 662 882 710	1 254 533 1 010 853	27
537 235 266 686	496 184 234 775	557 226 236 657	377 970 169 391	489 676 226 973	536 469 227 223	502 552 219 248	510 972 213 906	2D
627 419 446 471	637 167 457 797	796 451 584 903	513 203 360 470	568 172 419 309	711 238 510 921	678 826 509 615	688 416 503 958	29
25 904 17 568	25 509 17 603	31 950 23 320	22 147 14 575	30 782 22 201	36 014 24 454	32 181 21 160	29 487 16 895	30
330 291 191 327	372 848 214 257	370 334 228 114	278 356 170 388	322 382 188 300	354 420 204 846	370 999 211 251	383 404 236 956	31
171 034 139 907	168 307 137 171	215 602 182 674	159 305 137 518	167 722 138 436	224 348 186 926	193 699 164 918	221 053 185 585	32
68 848 43 985	74 644 38 160	83 382 56 925	67 988 46 428	70 517 47 897	84 436 57 566	83 049 57 793	90 868 65 854	33
1 472 167 1 231 374	1 164 180 991 428	1 623 190 1 390 697	954 883 812 362	1 144 468 985 086	1 631 787 1 394 041	1 373 361 1 157 510	1 372 199 1 168 694	34
160 909 132 432	119 298 97 987	145 322 118 668	59 220 34 420	111 769 84 724	129 849 107 199	132 705 64 507	130 913 106 078	35

---



---

**Inleiding**

---

1 januari 1994 betekent een keerpunt in de opstelling van maandstatistieken van de industriële productie. Tot 1993 bestond voor de meeste sectoren een specifieke maandstatistiek. De gebruikte goederennomenclatuur was een empirisch ontworpen productenlijst per bedrijfstak.

Sinds het tot stand komen van de interne markt op 1 januari '93 is de behoefte aan internationaal vergelijkbare resultaten toegenomen. Men wil de gegevens over productie kunnen koppelen aan die over de buitenlandse handel. Dit leidde tot de PRODCOM-enquête.

De meeste industriële ondernemingen met 10 of meer personeelsleden of met een jaaromzet van 2 478 935,25 EUR, en sommige andere ondernemingen met een industriële nevenactiviteit waar tenminste 20 personen werken, zijn onderworpen aan Prodcom.

Om uiteenlopende redenen worden de statistieken van enkele sectoren (energie, recuperatie, waterdistributie, slachthuizen, zuivel, ijzer en staal) nog ingezameld volgens het oude systeem.

De nieuwe nomenclatuur voor de productiestatistieken, de Prodcom-lijst, bevat ongeveer 5.700 industriële producten, hoofdzakelijk goederen, maar ook een aantal industriële diensten. Elke rubriek van de Prodcom-lijst wordt aangeduid door een code van acht cijfers. De eerste zes cijfers komen overeen met de statistische classificatie van producten, gekoppeld aan de economische activiteiten (CPA). Bovendien bestaan de rubrieken van de Prodcom-lijst uit artikelen of groepen artikelen van de gecombineerde nomenclatuur.

Er wordt geënquêteerd op het niveau van de lokale eenheid. Indien in één lokale eenheid meerdere activiteiten worden uitgeoefend, vult men één aangifte in per activiteit, t.t.z. per afdeling (2 cijfers) van de NACE-rev. 1. Naast gegevens betreffende de waarde van de productie volgens de hoofdactiviteit, zijn er ook gegevens betreffende tewerkstelling en arbeidsvolume (Prodcom publikatie «Productiewaarde en tewerkstelling volgens de hoofdactiviteit»).

Opmerking : Bepaalde producten komen in de publikatie niet voor op het niveau van acht cijfers van de Prodcom lijst. Dit is te wijten aan de vertrouwelijkheid van sommige gegevens. De waarde van de productie van deze “vertrouwelijke” producten is opgenomen in een minder gedetailleerde code.

De resultaten zijn nog voorlopig, omdat er nog steeds een kleine non-respons is.

# PRODCOM - Leveringen per product

## Leveringen (1) in waarde en in hoeveelheid volgens de CPA en de Prodcom-lijst (voorlopige cijfers)

Code (2)	Omschrijving	Eenheid	2005			
			Juli	Augustus	September	Oktober
14	<b>ANDERE DELFSTOFFEN</b>	x 1 000 EUR	<b>52 482</b>	<b>71 256</b>	<b>77 211</b>	<b>71 953</b>
	<b>WAARVAN:</b>	kg	<b>3 510 056 450</b>	<b>5 537 524 479</b>	<b>5 815 007 491</b>	<b>5 436 130 665</b>
1412	- KALKSTEEN, GIPS EN KRIJT	x 1 000 EUR	10 387	10 805	10 855	10 839
		kg	700 000 640	734 996 922	645 709 700	752 520 472
141210	- - Kalksteen en gips	x 1 000 EUR	<b>2 544</b>	<b>3 398</b>	<b>3 381</b>	<b>3 356</b>
		kg	<b>364 875 090</b>	<b>414 078 482</b>	<b>360 956 810</b>	<b>452 191 682</b>
141220	- - Krijt en dolomiet	x 1 000 EUR	<b>7 843</b>	<b>7 406</b>	<b>7 474</b>	<b>7 484</b>
		kg	<b>335 125 550</b>	<b>320 918 440</b>	<b>284 752 890</b>	<b>300 328 790</b>
142	- ZAND EN KLEI	x 1 000 EUR	25 800	40 911	43 864	39 631
		kg	2 755 487 421	4 490 768 301	4 849 176 000	4 467 954 199
	<b>WAARVAN:</b>					
142112	- - Korrels, scherven, splinters en poeder van steen; keien, grint, steenslag waarvan:	x 1 000 EUR	<b>16 225</b>	<b>26 403</b>	<b>29 161</b>	<b>26 329</b>
		kg	<b>2 129 874 166</b>	<b>3 554 305 364</b>	<b>3 871 525 207</b>	<b>3 541 423 291</b>
14211230	- - - Steenslag voor de vervaardiging van beton, voor de wegenbouw en voor ander gebruik in de bouw	x 1 000 EUR	14 307	23 059	25 147	22 578
		kg	1 867 468 897	3 032 695 273	3 268 644 218	2 966 957 114
142113	- - Macadam; teermacadam	x 1 000 EUR	<b>2 679</b>	<b>5 654</b>	<b>5 877</b>	<b>5 144</b>
		kg	<b>86 627 525</b>	<b>171 442 940</b>	<b>177 948 250</b>	<b>170 181 589</b>
15	<b>VOEDINGSMIDDELEN EN DRANKEN (4)</b>	x 1 000 EUR	<b>1 469 176</b>	<b>1 658 921</b>	<b>1 744 497</b>	<b>1 668 893</b>
		-				
151	- VLEES EN VLEESPRODUKTEN (5)	x 1 000 EUR	275 718	314 005	311 988	304 625
		-				
1511	- - Vers en geconserveerd vlees (behalve van gevogelte) (5)	x 1 000 EUR	<b>90 014</b>	<b>106 688</b>	<b>103 771</b>	<b>100 052</b>
		-				
15111	- - - Vlees en eetbare slachtafvallen van runderen, varkens, schapen, geiten, paarden en ezels (5) waarvan:	x 1 000 EUR	84 782	101 046	97 844	94 133
		kg	40 230 499	46 224 057	45 339 124	44 195 086
151111	- - - - Vlees van runderen, vers of gekoeld (5)	x 1 000 EUR	21 773	25 397	24 695	23 039
		kg	4 284 532	5 083 111	4 918 568	4 607 889
15111140	- - - - - Vers of gekoeld rundvlees (hele dieren, halve dieren, voorvoeten en achtervoeten) (5)	x 1 000 EUR	1 767	1 810	2 238	1 982
		kg	445 792	468 041	593 477	506 085
15111190	- - - - - Rundvlees, ander, vers of gekoeld (5)	x 1 000 EUR	20 006	23 586	22 457	21 057
		kg	3 838 740	4 615 070	4 325 091	4 101 804
151113	- - - - Vlees van varkens, vers of gekoeld (5)	x 1 000 EUR	48 896	60 939	58 498	56 697
		kg	26 535 093	31 806 900	30 799 879	30 173 824
15111330	- - - - - Verse of gekoelde varkens, hele en halve dieren (5)	x 1 000 EUR	6 208	7 659	8 152	6 383
		kg	4 979 131	5 891 759	5 844 026	5 092 378
15111350	- - - - - Verse of gekoelde varkenshammen, -schouders en delen daarvan (5)	x 1 000 EUR	11 103	10 731	10 376	9 604
		kg	6 394 696	6 137 060	5 944 028	5 551 418
15111390	- - - - - Vers of gekoeld varkensvlees, n.e.g. (5)	x 1 000 EUR	31 585	42 549	39 971	40 710
		kg	15 161 266	19 778 081	19 011 825	19 530 028
151114	- - - - Vlees van varkens, bevroren (5)	x 1 000 EUR	8 184	7 577	7 759	7 693
		kg	4 957 920	4 711 604	4 901 425	4 781 289
	<b>waarvan:</b>					
15111450	- - - - - Bevroren varkenshammen, -schouders en delen daarvan, met been	x 1 000 EUR	549	636	716	671
		kg	494 191	596 682	629 082	616 144
15111490	- - - - - Bevroren varkensvlees, n.e.g.	x 1 000 EUR	7 636	6 941	7 043	7 022
		kg	4 463 729	4 114 900	4 272 343	4 165 145

(1) Leveringen m.i.v. aan het buitenland geleverd maakloonwerk.

(2) Statistische classering van producten gekoppeld aan activiteiten - CPA (2-6 cijfers); Prodcom-lijst (8 cijfers).

(4) M.u.v. slachterijen en melkerijen.

(5) M.u.v. slachterijen.

## Leveringen (1) in waarde en in hoeveelheid volgens de CPA en de Prodcorm-lijst (voorlopige cijfers) - vervolg

Code (2)	Omschrijving	Eenheid	2005			
			Juli	Augustus	September	Oktober
15111600	---- Bevoren lams- of schapenvlees(5)	x 1 000 EUR kg	289 64 842	167 26 908	342 71 999	343 67 348
15111900	---- Eetbare slachtafvallen, enz., vers, gekoeld of bevroren (5)	x 1 000 EUR kg	1 388 3 349 554	1 917 3 255 378	2 123 3 468 136	2 103 3 454 948
151112	--- Huidwol en ongelooide huiden en vellen van runderen of paardachtigen (5)	x 1 000 EUR -	220	168	218	211
1511130	--- Runder-, schape-, geite- en varkensvet en vet van gevogelte (5) waarvan:	x 1 000 EUR kg	1 464 4 654 265	1 498 4 561 114	1 547 4 537 806	1 653 4 612 268
15113070	---- Rund-, schape- of geitevet, ruw of gesmolten (5)	x 1 000 EUR kg	162 347 753	173 355 032	158 358 287	171 366 179
1511140	--- Ruwe afvallen, niet geschikt voor menselijke consumptie (5)	x 1 000 EUR kg	3 548 8 790 903	3 976 9 606 069	4 161 11 153 225	4 055 11 300 745
15114030	---- Darmen, blazen en magen van dieren, andere dan die van vissen, in hun geheel of in stukken (5)	x 1 000 EUR kg	1 082 485 964	1 132 533 626	1 235 568 374	1 198 526 469
15114090	---- Andere afvalproducten, niet geschikt voor menselijke consumptie (5)	x 1 000 EUR kg	2 466 8 304 939	2 844 9 072 443	2 926 10 584 851	2 857 10 774 276
1512	<b>-- Vers en geconserveerd vlees van gevogelte waarvan:</b>	x 1 000 EUR kg	<b>68 348 43 968 312</b>	<b>75 104 44 505 431</b>	<b>71 923 47 773 844</b>	<b>64 508 45 263 338</b>
151211	--- Vlees en eetbare slachtafvallen van pluimvee, vers of gekoeld waarvan:	x 1 000 EUR kg	58 217 33 885 522	63 533 35 225 241	59 006 37 003 170	50 861 33 703 833
15121113	---- Kippen, niet in stukken gesneden, vers of gekoeld	x 1 000 EUR kg	10 348 6 359 462	10 114 6 257 476	9 652 6 069 683	8 327 5 611 825
15121153	---- Delen van hanen of kippen, vers of gekoeld	x 1 000 EUR kg	46 377 22 729 486	51 666 24 877 345	47 357 24 077 562	40 810 23 340 311
15121155	---- Delen van kalkoenen, vers of gekoeld	x 1 000 EUR kg	643 151 215	793 192 760	717 165 670	629 141 502
15121170	---- Slachtafvallen en levers van pluimvee, vers of gekoeld	x 1 000 EUR kg	728 4 635 118	798 3 885 104	1 002 6 646 685	781 4 565 620
151212	--- Vlees en eetbare slachtafvallen van pluimvee, bevroren waarvan:	x 1 000 EUR kg	8 522 9 594 430	9 541 8 656 936	10 709 10 175 467	10 661 10 859 278
15121213	---- Kippen, niet in stukken gesneden, bevroren	x 1 000 EUR kg	2 399 3 455 238	1 667 2 226 211	1 840 2 256 406	2 341 2 438 619
15121253	---- Delen van kippen, bevroren	x 1 000 EUR kg	3 868 3 124 065	5 699 4 143 979	6 650 5 407 646	5 962 5 208 838
15131	<b>-- Conserven en bereidingen van vlees, van eetbare slachtafvallen of van bloed</b>	x 1 000 EUR kg	<b>117 356 41 603 412</b>	<b>132 213 44 299 743</b>	<b>136 295 48 141 354</b>	<b>140 065 47 481 147</b>
151311	--- Vlees en eetbare slachtafvallen, gezouten, gepekeld, gedroogd of gerookt; meel en poeder van vlees of slachtafval	x 1 000 EUR kg	15 947 3 014 570	18 525 3 539 317	18 443 3 543 311	19 373 3 757 463
15131110	---- Hammen en schouders van varkens alsmede delen daarvan, met been, gedroogd, gezouten of gerookt	x 1 000 EUR kg	890 161 545	921 173 148	1 033 190 435	825 146 932
15131130	---- Buiken van varkens alsmede delen daarvan, gedroogd, gezouten of gerookt	x 1 000 EUR kg	4 293 1 041 722	5 675 1 350 799	5 476 1 284 426	6 005 1 445 546
15131150	---- Ander varkensvlees, gedroogd, gezouten of gerookt, n.e.g.	x 1 000 EUR kg	9 958 1 657 244	10 861 1 806 841	10 840 1 864 060	11 447 1 939 022

(1) Leveringen m.i.v. aan het buitenland geleverd maakloonwerk.

(2) Statistische classering van producten gekoppeld aan activiteiten - CPA (2-6 cijfers); Prodcorm-lijst (8 cijfers).

(5) M.u.v. slachterijen.

# PRODCOM - Leveringen per product

## Leveringen (1) in waarde en in hoeveelheid volgens de CPA en de Prodcom-lijst (voorlopige cijfers) - vervolg

Code (2)	Omschrijving	Eenheid	2005			
			Juli	Augustus	September	Oktober
15131170	---- Rundvlees, gedroogd, gezouten of gerookt	x 1 000 EUR kg	268 24 185	346 30 858	340 31 123	337 30 420
15131190	---- Ander vlees, en eetbare slachtafvallen, n.e.g., gedroogd, gezouten of gerookt meel, poeder van vlees of slachtafvallen	x 1 000 EUR kg	537 129 874	722 177 671	754 173 267	759 195 543
151312	--- Andere bereidingen en conserven, van vlees, slachtafv. of bloed; extr. en sappen van vlees, vis en ongew. dieren waarvan:	x 1 000 EUR kg	100 153 24 329 341	112 583 27 304 450	116 470 29 000 567	119 234 28 749 727
15131215	---- Worst (behalve leverworst) en dergelijke producten	x 1 000 EUR kg	24 379 6 118 526	26 544 6 513 889	26 909 6 995 421	26 995 6 377 046
15131225	---- Bereidingen en conserven van lever van andere dieren of pluimvee, behalve eenden of ganzen	x 1 000 EUR kg	5 371 1 199 497	7 404 1 691 810	8 024 1 805 078	9 075 2 005 588
15131233	---- Andere bereidingen van vlees van kalkoenen	x 1 000 EUR kg	3 260 619 757	3 517 673 364	3 684 713 302	3 782 714 303
15131235	---- Andere bereidingen van vlees van ander pluimvee: kip, parelhoen, eend	x 1 000 EUR kg	18 543 4 506 794	20 680 5 018 989	22 652 5 612 029	21 161 5 171 495
15131243	---- Andere bereidingen van hammen van varkens en van delen daarvan	x 1 000 EUR kg	16 518 3 189 210	18 065 3 407 485	18 282 3 598 779	18 633 3 572 246
15131245	---- Andere bereidingen van schouders van varkens en van delen daarvan	x 1 000 EUR kg	2 809 1 091 105	3 254 1 258 524	3 202 1 261 997	3 229 1 275 711
15131253	---- Bereidingen van varkensvlees, incl. mengsels, met minder dan 40 % gewicht vlees of slachtafvallen, spek of vet	x 1 000 EUR kg	3 124 899 891	3 439 1 009 283	3 614 1 074 977	3 349 996 684
15131259	---- Andere bereidingen van varkensvlees, incl. mengsels, met 40% gewicht vlees of slachtafvallen of meer, spek of vet	x 1 000 EUR kg	19 060 4 936 698	21 497 5 629 733	21 893 5 780 365	23 863 6 289 223
15131260	---- Bereidingen van rundvlees	x 1 000 EUR kg	4 968 1 281 075	5 786 1 459 163	5 592 1 453 485	6 204 1 629 611
15131270	---- Extracten en sappen van vlees, vis en ongewervelde waterdieren	x 1 000 EUR kg	88 19 330	57 12 266	55 10 804	117 25 551
15131290	---- Andere bereidingen van vlees, incl. bereidingen van bloed (van alle dieren)	x 1 000 EUR kg	1 752 431 602	1 922 481 139	1 987 525 607	2 192 533 097
15131300	--- Meel, poeder en pellets van vlees, ongeschikt voor menselijke consumptie; kanen	x 1 000 EUR kg	1 256 14 259 501	1 105 13 455 976	1 382 15 597 476	1 459 14 973 957
15201	- BEREIDINGEN EN CONSERVEN VAN VIS	x 1 000 EUR kg	27 660 4 657 133	29 930 5 080 875	30 408 5 325 433	30 975 5 399 381
152012	-- Vis, visfilets, ander visvlees en levers, hom en kuit, van vis, bevroren	x 1 000 EUR kg	<b>3 664</b> <b>537 145</b>	<b>3 920</b> <b>593 126</b>	<b>3 753</b> <b>547 739</b>	<b>3 541</b> <b>530 727</b>
15201210	--- Bevroren zeevis	x 1 000 EUR kg	1 866 255 308	1 760 257 288	1 836 247 514	1 561 221 638
15201270	--- Bevroren visfilets	x 1 000 EUR kg	1 798 281 837	2 160 335 838	1 917 300 225	1 980 309 089
152013	-- Vis, gedroogd, gezouten of gepekeld; gerookte vis; vismeel, geschikt voor menselijke consumptie waarvan:	x 1 000 EUR kg	<b>3 154</b> <b>306 869</b>	<b>3 432</b> <b>312 541</b>	<b>3 290</b> <b>340 970</b>	<b>3 150</b> <b>304 827</b>
15201353	--- Gerookte Pacifische zalm, Atlantische zalm en Donauzalm (inclusief filets)	x 1 000 EUR kg	1 756 122 079	1 996 133 456	2 008 130 444	1 955 137 031
15201359	--- Gerookte vis inclusief filets	x 1 000 EUR kg	1 205 145 185	1 260 140 562	1 142 151 393	1 040 121 707

(1) Leveringen m.i.v. aan het buitenland geleverd maakloonwerk.

(2) Statistische classering van producten gekoppeld aan activiteiten - CPA (2-6 cijfers); Prodcom-lijst (8 cijfers).



## Leveringen (1) in waarde en in hoeveelheid volgens de CPA en de Prodcou-lijst (voorlopige cijfers) - vervolg

Code (2)	Omschrijving	Eenheid	2005			
			Juli	Augustus	September	Oktober
152014	- - Andere bereidingen en conserven van vis; kaviaar waarvan:	x 1 000 EUR kg	5 881 1 479 740	6 846 1 759 461	7 714 1 951 245	7 012 1 762 033
15201411	--- Bereidingen en conserven van zalm (niet fijngemaakt)	x 1 000 EUR kg	291 39 243	322 43 638	476 104 408	253 32 827
15201412	--- Bereidingen en conserven van haring (niet fijngemaakt)	x 1 000 EUR kg	544 152 149	572 158 687	510 140 641	543 151 578
15201419	--- Bereidingen en conserven van andere vissoorten, niet fijngemaakt	x 1 000 EUR kg	2 260 632 497	2 633 779 709	2 973 835 593	2 844 807 628
15201430	--- Andere bereidingen en conserven van vis	x 1 000 EUR kg	2 198 521 953	2 763 636 743	3 160 719 970	2 847 646 672
152015	- - Schaaldieren, bevroren; weekdieren en andere ongewervelde waterdieren, bevroren, gedroogd, gezouten of	x 1 000 EUR kg	3 623 559 001	3 256 521 668	3 304 515 389	3 944 667 048
15201600	- - Schaaldieren, weekdieren, enz, bereid of geconserveerd (o.a. paella)	x 1 000 EUR kg	5 216 1 104 817	5 165 1 096 857	5 573 1 170 187	6 466 1 376 006
153	- BEREIDINGEN EN CONSERVEN VAN GROENTEN EN FRUIT	x 1 000 EUR -	167 601	182 337	177 870	174 059
15311	- - Bereidingen en conserven van aardappelen waarvan:	x 1 000 EUR kg	55 211 94 207 610	60 029 104 911 176	56 444 90 818 629	56 093 88 418 085
15311250	--- Aardappelen, op andere wijze verduurzaamd dan in azijn of azijnzuur, bevroren	x 1 000 EUR kg	29 511 62 689 580	36 323 75 969 856	31 740 60 499 446	29 696 54 537 409
15311290	--- Aardappelen, in andere vorm dan van meel, gries of vlokken, verduurzaamd, niet bevroren, o.a. chips	x 1 000 EUR kg	21 926 26 414 224	19 606 23 473 692	19 743 23 776 121	21 071 26 671 825
153210	- - Vruchten- en groentesappen waarvan:	x 1 000 EUR -	20 298	22 068	21 354	20 148
15321015	--- Andere sinaasappelsap, ongegist, zonder toegevoegde alcohol, niet geconcentreerd	x 1 000 EUR l	12 321 17 952 888	14 275 21 285 869	12 796 18 290 695	12 194 16 842 791
15321023	--- Ananassap, ongegist, zonder toegevoegde alcohol, niet geconcentreerd	x 1 000 EUR l	407 668 796	231 402 652	251 404 358	211 315 048
15321024	--- Tomatensap, ongegist, zonder toegevoegde alcohol	x 1 000 EUR l	111 234 770	142 289 175	145 284 761	144 263 728
15321026	--- Appelsap, ongegist, zonder toegevoegde alcohol, niet geconcentreerd	x 1 000 EUR l	1 143 1 607 113	1 183 1 643 990	1 404 1 900 640	1 297 1 776 638
1533	- - Bereidingen en conserven van groenten en vruchten n.e.g. waarvan:	x 1 000 EUR kg	92 092 123 892 277	100 239 138 423 797	100 073 133 757 695	97 817 126 387 421
15331	--- Bereidingen en conserven van groenten (exclusief aardappelen) waarvan:	x 1 000 EUR kg	71 179 107 393 046	78 013 120 909 678	79 850 118 357 682	76 746 110 178 268
15331100	---- Bevroren groenten	x 1 000 EUR kg	55 960 81 813 994	61 222 89 713 223	63 735 91 692 555	62 478 91 389 024
153314	---- Groenten, op andere wijze verduurzaamd dan in azijn of azijnzuur waarvan:	x 1 000 EUR kg	13 537 21 154 016	14 790 24 518 458	13 984 21 086 907	12 545 15 832 079
15331430	----- Paddenstoelen en truffels, op andere wijze bereid of verduurzaamd dan in azijn of azijnzuur	x 1 000 EUR kg	93 19 983	100 22 143	147 37 719	120 33 091
15331440	----- Andere groenten, op andere wijze verduurzaamd dan in azijn, enz., bevroren, n.e.g.	x 1 000 EUR kg	1 228 1 869 898	2 018 2 599 583	1 495 1 769 990	1 524 1 777 194

(1) Leveringen m.i.v. aan het buitenland geleverd maakloonwerk.

(2) Statistische classering van producten gekoppeld aan activiteiten - CPA (2-6 cijfers); Prodcou-lijst (8 cijfers).

# PRODCOM - Leveringen per product

## Leveringen (1) in waarde en in hoeveelheid volgens de CPA en de Prodcom-lijst (voorlopige cijfers) - vervolg

Code (2)	Omschrijving	Eenheid	2005			
			Juli	Augustus	September	Oktober
15331490	----- Andere groenten en mengsels anders verduurzaamd dan in azijn of azijnzuur niet bevroren en vegetarische producten	x 1 000 EUR kg	8 200 10 946 624	7 127 7 295 428	7 488 7 312 485	8 866 10 449 164
153322	--- Jam, vruchtengelei, vruchten- en notenmoes en vruchten- en notenpasta	x 1 000 EUR kg	9 944 5 684 253	11 838 6 865 296	9 880 5 685 573	10 616 6 456 537
153325	--- Andere conserven van vruchten	x 1 000 EUR kg	5 355 7 626 974	4 410 6 964 902	4 989 6 305 407	5 129 6 211 379
154	- DIERLIJKE EN PLANTAARDIGE OLIE EN VETTEN WAARVAN:	x 1 000 EUR kg	78 252 159 020 438	101 318 226 498 640	109 484 227 698 443	108 677 219 477 853
1542	- - Geraffineerde oliën en vetten	x 1 000 EUR kg	<b>30 498</b> <b>50 327 885</b>	<b>41 711</b> <b>68 364 661</b>	<b>45 161</b> <b>73 186 015</b>	<b>41 834</b> <b>67 943 796</b>
15431050	- - Bereidingen van vetten en oliën voor menselijke consumptie (vloeibare margarine)	x 1 000 EUR kg	<b>7 873</b> <b>7 273 165</b>	<b>9 471</b> <b>8 375 442</b>	<b>10 487</b> <b>9 850 358</b>	<b>10 966</b> <b>9 876 676</b>
15521000	- CONSUMPTIE-IJS, OOK INDIEN CACAO BEVATTEND	x 1 000 EUR l	29 896 18 560 086	22 453 14 718 160	14 676 8 994 224	11 391 7 536 612
156	- MAALDERIJPRODUCTEN, ZETMEEL EN ZETMEELPRODUKTEN	x 1 000 EUR kg	111 369 293 351 020	118 735 313 832 942	118 378 313 997 440	115 670 302 397 409
1561	- - Maalderijproducten waarvan:	x 1 000 EUR kg	<b>59 367</b> <b>170 545 235</b>	<b>66 968</b> <b>192 453 960</b>	<b>69 686</b> <b>197 133 694</b>	<b>65 045</b> <b>184 659 242</b>
15612	--- Meel van granen en ander plantaardig meel, alsmede mengsels daarvan waarvan:	x 1 000 EUR kg	34 061 106 130 122	38 317 120 080 478	40 115 121 883 619	39 010 116 987 663
15612100	---- Meel van tarwe of van mengkoren	x 1 000 EUR kg	23 599 97 750 277	27 248 110 950 249	27 834 111 963 201	26 812 107 343 831
15612400	---- Mengsels en deeg, voor de bereiding van bakkerswaren	x 1 000 EUR kg	9 656 6 723 473	9 965 6 847 407	11 240 7 712 144	11 216 7 675 139
15613	--- Gries, griesmeel en pellets en andere produkten van granen waarvan:	x 1 000 EUR kg	13 679 24 681 451	14 895 28 729 374	15 742 29 774 161	13 698 27 645 516
156133	---- Andere graanprodukten (inclusief corn-flakes) waarvan:	x 1 000 EUR kg	12 273 13 674 018	13 186 15 990 608	14 076 17 412 793	12 165 16 030 094
15613333	----- Bewerkte granen	x 1 000 EUR kg	1 846 7 414 297	2 005 8 235 555	2 290 9 346 065	2 069 8 575 953
15613335	----- Graankiemen, ook indien geplet, in vlokken of gemalen	x 1 000 EUR kg	59 329 316	78 423 429	71 407 701	71 409 990
15613353	----- Andere bereidingen verkregen door het poffen of roosteren van granen o.a. popcorn en wafels van gepofte rijst	x 1 000 EUR kg	9 087 5 121 326	9 696 6 414 010	10 211 6 669 206	8 299 5 902 953
15615050	--- Zemelen, slijpsel en andere resten van tarwe	x 1 000 EUR kg	1 984 25 481 541	2 145 27 145 157	2 411 30 047 002	2 073 25 963 766
1562	- - Zetmeel en zetmeelprodukten	x 1 000 EUR kg	<b>52 001</b> <b>122 805 785</b>	<b>51 767</b> <b>121 378 982</b>	<b>48 692</b> <b>116 863 746</b>	<b>50 625</b> <b>117 738 167</b>
157	- BEREIDE DIERVOEDERS	x 1 000 EUR kg	115 799 474 357 088	128 036 525 418 064	128 134 523 064 817	128 551 530 652 555
157110	- - Bereide veevoeders	x 1 000 EUR kg	<b>112 432</b> <b>467 874 655</b>	<b>124 310</b> <b>518 443 798</b>	<b>123 623</b> <b>514 399 993</b>	<b>124 213</b> <b>522 304 758</b>
15711010	--- Voormengsels voor veevoeder	x 1 000 EUR kg	16 387 18 329 683	17 174 19 144 562	18 053 20 271 568	17 776 20 454 505

(1) Leveringen m.i.v. aan het buitenland geleverd maakloonwerk.

(2) Statistische classering van producten gekoppeld aan activiteiten - CPA (2-6 cijfers); Prodcom-lijst (8 cijfers).

## Leveringen (1) in waarde en in hoeveelheid volgens de CPA en de Prodcorm-lijst (voorlopige cijfers) - vervolg

Code (2)	Omschrijving	Eenheid	2005			
			Juli	Augustus	September	Oktober
15711033	--- Bereidingen voor het voederen van varkens	x 1 000 EUR kg	47 650 259 340 429	52 588 284 488 800	51 434 278 449 367	53 029 285 678 872
15711035	--- Bereidingen voor het voederen van rundvee	x 1 000 EUR kg	16 941 73 775 424	19 345 84 813 440	19 939 88 854 720	20 478 93 582 786
15711037	--- Andere bereidingen voor het voederen van dieren: pluimvee	x 1 000 EUR kg	21 181 95 894 229	23 397 106 347 417	22 801 103 343 352	21 600 99 106 441
15711039	--- Bereidingen voor het voederen van dieren, excl. honden, katten, andere huisdieren, varkens, rund- en pluimvee	x 1 000 EUR kg	10 273 20 534 890	11 806 23 649 579	11 397 23 480 986	11 330 23 482 154
157210	- - <b>Bereide voeders voor huisdieren</b>	x 1 000 EUR kg	<b>3 367</b> <b>6 482 433</b>	<b>3 726</b> <b>6 974 266</b>	<b>4 511</b> <b>8 664 824</b>	<b>4 338</b> <b>8 347 797</b>
158	- OVERIGE VOEDINGSMIDDELEN	x 1 000 EUR -	411 851	511 031	593 635	569 316
	WAARVAN:					
15811	- - <b>Bakkerijproducten</b>	x 1 000 EUR kg	<b>57 483</b> <b>35 951 283</b>	<b>63 233</b> <b>39 089 484</b>	<b>73 316</b> <b>43 857 082</b>	<b>62 888</b> <b>38 758 664</b>
15811100	--- Vers brood, waaraan geen honing, eieren, kaas of vruchten zijn toegevoegd	x 1 000 EUR kg	33 161 29 064 525	35 667 31 308 977	39 936 34 554 893	35 198 31 083 423
15811200	--- Andere gezoete bakkers- en banketwaren	x 1 000 EUR kg	24 322 6 886 758	27 565 7 780 507	33 381 9 302 189	27 690 7 675 241
15821	- - <b>Beschuit, koekjes en ander houdbaar banketbakkerswerk waarvan:</b>	x 1 000 EUR kg	<b>74 697</b> <b>28 436 484</b>	<b>87 839</b> <b>32 104 142</b>	<b>96 415</b> <b>35 110 200</b>	<b>92 876</b> <b>33 173 472</b>
158212	--- Ontbijtkoek; koekjes en biscuits, gezoet; wafels en wafeltjes waarvan:	x 1 000 EUR kg	41 499 14 546 841	52 206 17 265 572	57 944 18 939 641	56 551 17 638 337
15821253	---- Gezoete koekjes, biscuit, wafels en wafeltjes, geheel of gedeeltelijk bedekt met chocolade	x 1 000 EUR kg	17 716 5 256 730	19 584 5 681 749	23 434 6 983 513	23 736 6 883 176
15821255	---- Gezoete koekjes en biscuits, zonder chocolade	x 1 000 EUR kg	18 045 7 239 410	22 175 8 556 834	23 729 9 089 652	22 617 8 051 548
15821330	--- Wafels en wafeltjes, met een watergehalte > 10%, niet bedekt met chocolade	x 1 000 EUR kg	2 876 1 197 596	3 614 1 559 770	3 590 1 618 091	3 543 1 533 269
15821390	--- Andere ongezoete bakkers- en banketwaren	x 1 000 EUR kg	7 650 2 873 304	8 892 3 320 432	11 427 4 255 829	9 888 3 653 449
1583	- - <b>Suiker</b>	x 1 000 EUR kg	<b>41 306</b> <b>90 400 439</b>	<b>49 464</b> <b>146 434 657</b>	<b>52 416</b> <b>143 807 860</b>	<b>40 243</b> <b>139 381 380</b>
	waarvan:					
158312	--- Rietsuiker en beetwortelsuiker, geraffineerd, alsmede chemisch zuivere saccharose, in vaste vorm	x 1 000 EUR kg	37 922 64 808 128	44 862 77 823 629	47 365 56 764 470	35 237 68 298 737
1584	- - <b>Cacao, chocolade en suikerwerk</b>	x 1 000 EUR kg	<b>124 914</b> <b>43 070 973</b>	<b>195 792</b> <b>61 194 349</b>	<b>244 890</b> <b>71 649 411</b>	<b>249 429</b> <b>71 227 695</b>
	waarvan:					
158422	--- Chocolade en andere bereidingen voor menselijk gebruik die cacao bevatten anders dan in het groot verpakt waarvan:	x 1 000 EUR kg	59 520 13 059 109	97 593 17 850 060	134 197 23 389 177	142 387 24 950 779
15842233	---- Chocolade in de vorm van tabletten, staven of repen, gevuld	x 1 000 EUR kg	7 586 1 757 758	8 665 1 720 168	12 164 2 356 381	11 818 2 390 231
15842239	---- Andere chocolade in de vorm van repen, tabletten of staven, niet gevuld	x 1 000 EUR kg	11 453 2 747 570	12 126 2 575 274	12 559 2 737 659	17 020 3 634 214
15842243	---- Bonbons of pralines met chocolade, alcohol bevattend	x 1 000 EUR kg	1 765 396 184	7 667 1 334 503	12 380 2 469 720	11 258 1 992 750

(1) Leveringen m.i.v. aan het buitenland geleverd maakloonwerk.

(2) Statistische classering van producten gekoppeld aan activiteiten - CPA (2-6 cijfers); Prodcorm-lijst (8 cijfers).

# PRODCOM - Leveringen per product

## Leveringen (1) in waarde en in hoeveelheid volgens de CPA en de Prodcom-lijst (voorlopige cijfers) - vervolg

Code (2)	Omschrijving	Eenheid	2005			
			Juli	Augustus	September	Oktober
15842245	---- Andere bonbons of pralines met chocolade, uitgezonderd deze van witte chocolade	x 1 000 EUR kg	12 559 1 370 404	23 761 2 695 948	33 042 3 677 330	34 974 3 688 812
15842253	---- Andere chocolade en chocoladewerken, gevuld, uitgezonderd deze van witte chocolade	x 1 000 EUR kg	6 815 1 148 052	17 783 3 266 486	26 101 4 616 023	26 636 4 877 418
15842290	---- Andere bereidingen, cacao bevattend	x 1 000 EUR kg	1 194 667 315	1 469 783 621	1 524 791 535	1 686 878 328
158423	--- Suikerwerk zonder cacao (incl. witte chocolade) waarvan:	x 1 000 EUR kg	25 626 11 643 110	33 788 15 101 166	41 348 17 804 998	39 968 17 244 324
15842330	---- Suikerwerk, Witte chocolade	x 1 000 EUR kg	11 223 3 954 882	17 101 6 371 241	19 427 6 869 568	17 595 5 935 096
15842353	---- Pasta's en spijs (o.a. marsepein), zonder cacao, in verpakking >= 1 kg	x 1 000 EUR kg	3 879 2 776 075	5 812 3 817 679	6 931 4 361 633	7 324 4 759 880
15842365	---- Gom- en geleiproducten, inclusief vruchtenpasta's toebeleid als suikergoed daaronder begrepen	x 1 000 EUR kg	6 761 3 429 978	6 280 3 115 075	8 266 4 163 019	8 681 4 286 661
15842373	---- Zuurtes en dergelijk hardgekookt suikerwerk, ook indien gevuld	x 1 000 EUR kg	661 207 082	672 204 217	1 006 330 654	1 134 316 458
15842375	---- Karamels, toffees en dergelijke	x 1 000 EUR kg	562 240 085	488 200 214	615 244 677	686 271 481
15842390	---- Ander suikerwerk	x 1 000 EUR kg	1 949 954 937	2 865 1 329 100	4 305 1 733 139	4 094 1 616 584
158512	-- Deegwaren, gekookt, gevuld of op andere wijze bereid; koeskoes waarvan:	x 1 000 EUR kg	12 575 5 392 228	14 248 5 753 844	15 509 7 047 463	15 050 6 927 523
15851233	--- Gevulde deegwaren, ook indien gekookt of anders bereid	x 1 000 EUR kg	9 873 4 159 380	11 469 4 532 132	12 256 5 373 444	12 078 5 220 503
15861	-- Koffie en thee waarvan:	x 1 000 EUR kg	39 920 7 827 412	37 309 6 747 638	45 569 8 761 395	45 055 8 958 081
158611	--- Cafeinevrije koffie en gebrande koffie	x 1 000 EUR kg	35 229 7 292 297	29 480 5 884 802	36 926 7 769 767	38 898 8 236 499
15861150	---- Gebrande koffie waaruit geen cafeïne is verwijderd	x 1 000 EUR kg	30 983 6 573 638	26 012 5 348 021	33 446 7 170 820	33 736 7 272 584
15861170	---- Gebrande koffie waaruit cafeïne is verwijderd	x 1 000 EUR kg	4 246 718 659	3 468 536 781	3 480 598 947	5 162 963 915
15871	-- Azijn; sausen; samengestelde kruidenrijen; mosterdmeel en bereide mosterd	x 1 000 EUR -	25 267	23 817	22 996	21 183
158711	--- Tafelazijn, natuurlijke of verkregen uit azijnzuur	x 1 000 EUR l	376 1 555 332	450 1 936 362	330 1 378 127	285 1 224 620
158712	--- Sausen, samengestelde kruidenrijen; mosterdmeel en bereide mosterd waarvan:	x 1 000 EUR kg	24 891 15 958 962	23 368 16 094 468	22 666 16 138 469	20 898 13 994 218
15871230	---- Tomatenketchup en andere tomatensausen	x 1 000 EUR kg	3 144 2 919 617	3 485 3 168 862	3 386 3 236 138	2 878 2 547 688
15871270	---- Andere sausen en preparaten voor sausen en samengestelde kruidenrijen en dergelijke producten, n.e.g.	x 1 000 EUR kg	21 353 12 788 093	19 495 12 682 913	18 878 12 650 367	17 597 11 196 821
1589	-- Overige voedingsmiddelen waarvan:	x 1 000 EUR kg	27 782 21 230 761	30 995 23 449 692	34 452 24 893 525	34 710 25 582 557

(1) Leveringen m.i.v. aan het buitenland geleverd maakloonwerk.

(2) Statistische classering van producten gekoppeld aan activiteiten - CPA (2-6 cijfers); Prodcom-lijst (8 cijfers).

**Leveringen (1) in waarde en in hoeveelheid volgens de CPA en de Prodcom-lijst  
(voorlopige cijfers) - vervolg**

Code (2)	Omschrijving	Eenheid	2005			
			Juli	Augustus	September	Oktober
15891100	--- Preparaten voor soep of voor bouillon; bereide soep en bouillon	x 1 000 EUR kg	959 475 714	1 024 501 695	1 600 698 706	2 004 905 219
15891230	--- Eiproducten	x 1 000 EUR kg	2 635 2 441 758	3 821 3 150 162	3 214 2 228 380	3 810 2 561 710
158914	--- Andere voedingsmiddelen n.e.g. waarvan:	x 1 000 EUR kg	18 913 12 631 922	19 827 13 131 508	23 336 15 468 428	22 745 15 265 791
15891499	---- Preparaten 'fondues' genaamd, en andere producten voor menselijke consumptie n.e.g.	x 1 000 EUR kg	10 395 5 781 654	11 312 6 243 024	13 610 7 691 004	13 032 7 306 333
159	- DRANKEN WAARVAN:	x 1 000 EUR -	251 031	251 077	259 922	225 630
15911030	-- Whisky	x 1 000 EUR l alc. 100%	<b>160</b> <b>31 773</b>	<b>222</b> <b>38 707</b>	<b>127</b> <b>14 874</b>	<b>192</b> <b>22 092</b>
15911063	-- Wodka	x 1 000 EUR l alc. 100%	<b>60</b> <b>24 162</b>	<b>142</b> <b>43 224</b>	<b>87</b> <b>26 766</b>	<b>94</b> <b>30 538</b>
15911080	-- Likeuren en andere gedistilleerde dranken	x 1 000 EUR l alc. 100%	<b>1 304</b> <b>215 227</b>	<b>1 804</b> <b>269 775</b>	<b>1 330</b> <b>192 487</b>	<b>1 696</b> <b>220 453</b>
1596	-- Bier van mout -	x 1 000 EUR -	<b>131 846</b>	<b>142 966</b>	<b>137 971</b>	<b>122 094</b>
15961000	--- Bier van mout	x 1 000 EUR l	131 453 155 075 624	142 600 168 428 689	137 501 154 270 772	121 779 139 815 664
15962000	--- Bostel (brouwerijafval) en afvallen van branderijen	x 1 000 EUR kg	393 21 537 870	366 19 581 211	470 20 724 759	315 17 893 575
159710	-- Mout	x 1 000 EUR kg	<b>17 848</b> <b>70 169 210</b>	<b>14 944</b> <b>65 325 932</b>	<b>16 225</b> <b>64 252 269</b>	<b>19 364</b> <b>86 161 418</b>
15981	-- Mineraalwater en frisdranken	x 1 000 EUR l	<b>96 917</b> <b>205 105 013</b>	<b>87 641</b> <b>168 432 302</b>	<b>101 625</b> <b>188 346 536</b>	<b>79 373</b> <b>150 757 289</b>
159811	--- Mineraalwater en spuitwater, niet gezoet, noch gearomatiseerd	x 1 000 EUR l	21 419 98 324 272	17 022 74 409 146	19 101 86 161 920	15 645 69 972 525
159812	--- Andere niet-alcoholische dranken	x 1 000 EUR l	75 498 106 780 741	70 619 94 023 156	82 525 102 184 616	63 727 80 784 764
1600	- TABAKSPRODUKTEN WAARVAN:	x 1 000 EUR -	31 794	29 331	35 174	31 474
160011	-- Sigaren, cigarillo's en sigaretten, van tabak of van tabakssurrogaten	x 1 000 EUR -	<b>17 147</b>	<b>16 508</b>	<b>21 642</b>	<b>19 994</b>
17	TEXTIEL -	x 1 000 EUR -	<b>314 383</b>	<b>265 050</b>	<b>416 167</b>	<b>385 065</b>
1710	- TEXTIELGARENS WAARVAN:	x 1 000 EUR kg	15 869 6 620 796	13 576 5 276 075	24 328 9 749 586	22 108 10 290 039
17102040	-- Vlas, gebroken, gezwingeld, gehegeld of anderszins bewerkt, maar niet gesponnen; vlaswerk en -afval	x 1 000 EUR kg	<b>2 364</b> <b>2 697 375</b>	<b>1 020</b> <b>1 673 509</b>	<b>2 200</b> <b>3 515 356</b>	<b>2 740</b> <b>4 518 425</b>
17104	-- Textielgarens van natuurlijke vezels waarvan:	x 1 000 EUR kg	<b>5 022</b> <b>1 385 806</b>	<b>4 927</b> <b>1 450 955</b>	<b>9 389</b> <b>2 657 789</b>	<b>7 698</b> <b>2 379 723</b>
171042	--- Garens van wol, niet voor verkoop in het klein	x 1 000 EUR kg	2 467 428 342	2 476 468 974	4 168 756 072	3 358 616 774

(1) Leveringen m.i.v. aan het buitenland geleverd maakloonwerk.

(2) Statistische classering van producten gekoppeld aan activiteiten - CPA (2-6 cijfers); Prodcom-lijst (8 cijfers).

# PRODCOM - Leveringen per product

## Leveringen (1) in waarde en in hoeveelheid volgens de CPA en de Prodcom-lijst (voorlopige cijfers) - vervolg

Code (2)	Omschrijving	Eenheid	2005			
			Juli	Augustus	September	Oktober
171043	--- Garens van katoen, niet voor verkoop in het klein waarvan:	x 1 000 EUR kg	1 603 806 359	1 720 860 024	3 068 1 559 483	2 889 1 513 342
17104332	---- Garens van niet-gekamde katoenvezels, n.o.v.k., voor weefgoed (excl.tapijten en vloerbedekking)	x 1 000 EUR kg	1 077 553 939	1 232 653 683	2 196 1 167 687	2 145 1 133 132
17105	<b>-- Textielgarens van synthetische of van kunstmatige filamenten of stapelvezels waarvan:</b>	x 1 000 EUR kg	<b>7 445</b> <b>1 929 271</b>	<b>6 931</b> <b>1 725 659</b>	<b>11 652</b> <b>2 953 906</b>	<b>10 446</b> <b>2 688 367</b>
17105A	--- = 51+55 Textielgarens van synthetische of van kunstmatige vezels (naaigarens incl.)	x 1 000 EUR kg	888 413 373	636 245 444	1 291 538 454	1 088 427 642
171052	--- Garens van synthetische stapelvezels, niet voor verkoop in het klein	x 1 000 EUR kg	3 805 862 549	2 615 555 545	5 834 1 267 956	5 070 1 159 454
171053	--- Garens van synthetische stapelvezels met wol gemengd, niet voor verkoop in het klein	x 1 000 EUR kg	1 794 367 568	2 980 676 326	3 044 684 061	3 000 671 502
1720	- TEXTIELWEEFSELS	x 1 000 EUR -	67 803	47 826	93 758	88 166
172010	<b>-- Weefsels (andere dan speciale weefsels) van natuurlijke vezels andere dan katoen waarvan:</b>	x 1 000 EUR m2	<b>3 010</b> <b>263 915</b>	<b>2 678</b> <b>227 867</b>	<b>4 975</b> <b>373 402</b>	<b>5 019</b> <b>423 737</b>
17201080	--- Weefsels van vlas, met een gewicht < 85% vlas	x 1 000 EUR m2	552 60 452	271 32 694	699 68 431	667 65 859
172020	<b>-- Weefsels (andere dan speciale weefsels) van katoen</b>	x 1 000 EUR -	<b>12 687</b>	<b>9 773</b>	<b>19 892</b>	<b>20 338</b>
17203	<b>-- Weefsels (andere dan speciale weefsels) van synthetische of kunstmatige filamenten of stapelvezels</b>	x 1 000 EUR m2	<b>36 186</b> <b>51 448 022</b>	<b>25 950</b> <b>39 923 358</b>	<b>46 812</b> <b>67 797 369</b>	<b>42 006</b> <b>64 997 158</b>
172031	--- Weefsels van synthetische of kunstmatige filamentgarens	x 1 000 EUR m2	21 459 46 176 345	14 586 35 088 055	26 194 59 939 089	23 486 57 880 156
172032	--- Weefsels van synthetische stapelvezels	x 1 000 EUR m2	9 132 2 442 648	6 152 1 584 832	12 348 3 267 356	11 478 2 907 146
172033	--- Weefsels van kunstmatige stapelvezels	x 1 000 EUR m2	5 595 2 829 029	5 212 3 250 471	8 270 4 590 924	7 042 4 209 856
172040	<b>-- Fluweel en pluche, lussenweefsel en andere speciale weefsels waarvan:</b>	x 1 000 EUR -	<b>15 919</b>	<b>9 425</b>	<b>22 079</b>	<b>20 803</b>
17204010	--- Kettingfluweel en inslagfluweel, chenilleweefsel	x 1 000 EUR m2	11 493 2 282 960	6 716 1 406 944	17 665 3 676 923	15 890 2 972 524
1730	- TEXTIELVEREDELINGSDIENSTEN	x 1 000 EUR -	13 560	12 170	19 557	17 784
	WAARVAN:					
173010	<b>-- Diensten in verband met het bleken, verven en bedrukken van textielvezels en textielgarens</b>	x 1 000 EUR -	<b>1 835</b>	<b>1 868</b>	<b>3 668</b>	<b>3 114</b>
173010A	--- = 10.1+2 Verven en appreteren van garens en stapelvezels waarvan:	x 1 000 EUR -	1 529	1 684	3 005	2 476
17301022	---- Verven van garens van wol, fijn of grof dierlijk haar en paardenhaar	x 1 000 EUR -	195	245	432	373
17301023	---- Verven van garens van katoen (excl. naaigarens)	x 1 000 EUR -	424	452	779	692
17301025	---- Verven van synthetische filamentgarens (excl. naaigarens)	x 1 000 EUR -	338	365	660	474

(1) Leveringen m.i.v. aan het buitenland geleverd maakloonwerk.

(2) Statistische classering van producten gekoppeld aan activiteiten - CPA (2-6 cijfers); Prodcom-lijst (8 cijfers).

**Leveringen (1) in waarde en in hoeveelheid volgens de CPA en de Prodcou-lijst  
(voorlopige cijfers) - vervolg**

Code (2)	Omschrijving	Eenheid	2005			
			Juli	Augustus	September	Oktober
17301027	---- Verven van garens van synthetische stapelvezels (excl. naaigarens)	x 1 000 EUR -	181	287	414	360
17301028	---- Verven van garens van kunstmatige stapelvezels (excl. naaigarens)	x 1 000 EUR -	211	132	338	268
17301030	--- Anders afwerken van garens	x 1 000 EUR -	306	184	663	638
17302	<b>-- Diensten in verband met het bleken en verven van weefsels</b>	x 1 000 EUR -	<b>2 174</b>	<b>1 938</b>	<b>3 193</b>	<b>3 179</b>
173021	--- Diensten in verband met het bleken van weefsels	x 1 000 EUR -	353	229	285	370
173022	--- Diensten in verband met het verven van weefsels	x 1 000 EUR -	1 821	1 709	2 908	2 809
17302230	---- Verven van weefsels van katoen, >= 85% gewicht aan katoen	x 1 000 EUR -	889	990	1 534	1 372
173030	<b>-- Diensten in verband met het bedrukken van weefsels</b>	x 1 000 EUR -	<b>6 038</b>	<b>4 826</b>	<b>7 327</b>	<b>6 616</b>
17303030	--- Bedrukken van weefsels van katoen, >= 85% gewicht aan katoen	x 1 000 EUR -	4 940	4 047	6 216	5 607
17304030	<b>-- Afwerken van weefsels van katoen, &gt;= 85% gewicht aan katoen</b>	x 1 000 EUR -	<b>495</b>	<b>359</b>	<b>577</b>	<b>389</b>
17304050	<b>-- Afwerken van weefsels van synthetische filamentgarens en stapelvezels</b>	x 1 000 EUR -	<b>1 584</b>	<b>1 463</b>	<b>2 813</b>	<b>2 949</b>
17304060	<b>-- Afwerken van weefsels van kunstmatige filamentgarens en stapelvezels</b>	x 1 000 EUR -	<b>441</b>	<b>362</b>	<b>498</b>	<b>239</b>
1740	- GECONFECTIONEERDE ARTIKELEN VAN TEXTIEL, EXCLUSIEF KLEDING	x 1 000 EUR -	30 396	25 613	37 574	33 785
17401	<b>-- Geconfectioneerde artikelen van textiel voor huishoudelijk gebruik</b>	x 1 000 EUR -	<b>19 564</b>	<b>16 693</b>	<b>25 230</b>	<b>21 760</b>
17401A	--- = 11+12 Dekens en beddelinnen	x 1 000 EUR -	1 175	1 326	2 128	1 787
	waarvan:					
17401253	---- Beddenlinnen van katoen (excl. brei- en haakwerk)	x 1 000 EUR kg	797 48 814	986 60 163	1 113 69 856	1 178 59 958
174013	--- Tafellinnen	x 1 000 EUR kg	1 192 66 730	695 35 188	1 376 63 225	1 151 53 835
	waarvan:					
17401353	---- Tafellinnen van katoen (excl. brei- en haakwerk)	x 1 000 EUR kg	572 22 129	297 11 687	786 29 398	525 19 625
174014	--- Huishoudlinnen	x 1 000 EUR kg	5 864 594 272	5 718 598 679	7 946 836 741	6 491 709 102
17401430	---- Bad- en keukenlinnen, van badstof en dergelijke weefsels van katoen	x 1 000 EUR kg	5 637 567 929	5 520 582 808	7 718 815 951	6 275 690 111
17401450	---- Geweven bad- en keukenlinnen, van textiel	x 1 000 EUR kg	228 26 343	199 15 871	227 20 790	216 18 991
174015	--- Vitrages, gordijnen en rolgordijnen, bed- en gordijnvalletjes daaronder begrepen	x 1 000 EUR m2	3 932 144 084	2 496 91 652	4 992 181 857	5 276 189 928

(1) Leveringen m.i.v. aan het buitenland geleverd maakloonwerk.

(2) Statistische classering van producten gekoppeld aan activiteiten - CPA (2-6 cijfers); Prodcou-lijst (8 cijfers).

# PRODCOM - Leveringen per product

## Leveringen (1) in waarde en in hoeveelheid volgens de CPA en de Prodcom-lijst (voorlopige cijfers) - vervolg

Code (2)	Omschrijving	Eenheid	2005			
			Juli	Augustus	September	Oktober
174016	--- Andere artikelen voor stoffering, n.e.g.	x 1 000 EUR -	7 401	6 458	8 789	7 055
17402	<b>--- Andere geconfectioneerde artikelen van textiel waarvan:</b>	x 1 000 EUR -	<b>10 831</b>	<b>8 919</b>	<b>12 344</b>	<b>12 025</b>
174022	--- Dekkleden, zeilen voor schepen, enz., zonneschermen, tenten en kampeerartikelen waarvan:	x 1 000 EUR kg	4 031 462 234	2 336 289 911	3 311 404 877	2 983 361 798
17402210	---- Dekkleden, markiezen en zonneschermen	x 1 000 EUR kg	2 390 189 564	1 188 91 924	1 913 171 490	1 755 151 925
174024	--- Slaapzakken; beddegoed	x 1 000 EUR p/st	2 793 308 407	2 794 292 334	4 316 394 561	5 143 397 484
175	- OVERIGE TEXTIELPRODUKTEN	x 1 000 EUR -	174 642	152 558	224 145	209 618
17511	<b>--- Tapijten en andere vloerbedekkingen van textielstoffen</b>	x 1 000 EUR m2	<b>136 878</b> <b>33 039 783</b>	<b>118 370</b> <b>29 507 200</b>	<b>173 698</b> <b>44 391 317</b>	<b>162 359</b> <b>40 161 620</b>
17511200	--- Geweven tapijten en andere geweven textielbekleding (excl. getuft of gevlokt)	x 1 000 EUR m2	41 507 5 597 814	25 599 3 288 102	48 831 6 249 548	46 274 6 004 261
17511300	--- Getufte tapijten en andere getufte vloerbedekking van textiel	x 1 000 EUR m2	85 102 20 024 943	82 742 18 919 584	109 467 26 250 240	103 068 24 196 125
175114	--- Andere tapijten (inclusief die van vilt)	x 1 000 EUR m2	10 269 7 417 026	10 029 7 299 514	15 401 11 891 529	13 018 9 961 234
17521	<b>--- Koord, bindgaren, touw en netten</b>	x 1 000 EUR kg	<b>1 828</b> <b>427 976</b>	<b>1 360</b> <b>252 955</b>	<b>3 245</b> <b>683 775</b>	<b>2 386</b> <b>419 641</b>
175211	--- Bindgaren, touw en kabel, van jute of andere bastvezels	x 1 000 EUR kg	1 583 404 611	902 189 564	2 800 638 904	1 542 350 889
175212	--- Geknoopte netten van bindgaren, touw of kabel; netten van textielstof; artikelen van garen, strippen n.e.g.	x 1 000 EUR kg	244 23 365	458 63 391	446 44 871	844 68 752
175310	<b>--- Gebonden textielvlies en artikelen van gebonden textielvlies, exclusief kleding</b>	x 1 000 EUR kg	<b>7 992</b> <b>3 420 774</b>	<b>6 744</b> <b>2 595 395</b>	<b>9 379</b> <b>3 391 387</b>	<b>8 498</b> <b>3 022 492</b>
1754	<b>--- Overige textielproducten n.e.g.</b>	x 1 000 EUR -	<b>27 945</b>	<b>26 085</b>	<b>37 823</b>	<b>36 375</b>
17541	--- Tule, kant, lint, passementwerk en borduurwerk waarvan:	x 1 000 EUR -	4 648	4 292	5 897	5 963
17541130	---- Lint, excl. etiketten, insignes e.d. artikelen	x 1 000 EUR -	3 663	3 366	4 793	4 730
17542000	--- Vilt (al dan niet geïmpregneerd, gecoat, bekleed of gelamineerd n.e.g.)	x 1 000 EUR kg	3 446 1 138 240	3 332 1 063 147	4 385 1 455 662	4 647 1 504 107
17543	--- Andere artikelen van textiel	x 1 000 EUR -	19 851	18 461	27 541	25 765
17543A	---- = 31+32+33+34+35+36+39 Textielproducten voor technisch gebruik	x 1 000 EUR -	2 406	2 167	3 579	3 018
17543700	---- Beklede textielweefsels	x 1 000 EUR m2	10 701 26 334 393	9 303 19 319 635	14 792 30 480 461	13 768 30 176 202
175438	---- Producten en artikelen van textiel, voor technisch gebruik waarvan:	x 1 000 EUR kg	6 744 487 618	6 990 525 894	9 170 730 743	8 979 843 028

(1) Leveringen m.i.v. aan het buitenland geleverd maakloonwerk.

(2) Statistische classering van producten gekoppeld aan activiteiten - CPA (2-6 cijfers); Prodcom-lijst (8 cijfers).



**Leveringen (1) in waarde en in hoeveelheid volgens de CPA en de Prodcorm-lijst  
(voorlopige cijfers) - vervolg**

Code (2)	Omschrijving	Eenheid	2005			
			Juli	Augustus	September	Oktober
17543850	- - - - Kousen, pitten en wieken voor lampen, drijfriemen en slangen e.d., van textielstoffen	x 1 000 EUR kg	1 254 94 268	1 387 97 477	2 138 235 542	2 405 384 245
17601	- GEBREIDE EN GEHAAKTE STOFFEN	x 1 000 EUR kg	7 911 914 223	5 362 558 535	10 470 1 116 387	10 127 1 076 635
176011	- - Poolbrei- en poolhaakwerk aan het stuk	x 1 000 EUR kg	<b>3 127</b> <b>373 384</b>	<b>1 853</b> <b>233 616</b>	<b>3 766</b> <b>461 045</b>	<b>3 043</b> <b>375 650</b>
17601200	- - Brei- en haakwerk (excl. poolbrei- en poolhaakwerk)	x 1 000 EUR kg	<b>4 784</b> <b>540 839</b>	<b>3 509</b> <b>324 919</b>	<b>6 705</b> <b>655 342</b>	<b>7 084</b> <b>700 985</b>
177	- GEBREIDE EN GEHAAKTE ARTIKELEN	x 1 000 EUR -	4 201	7 946	6 334	3 477
177110	- - Kousenbroeken, kousen, kniekousen, sokken en dergelijke artikelen, van brei- of haakwerk	x 1 000 EUR -	<b>963</b>	<b>1 273</b>	<b>1 374</b>	<b>1 087</b>
177210	- - Truien, jumpers, pullovers, slipovers, vesten en dergelijke artikelen, van brei- of haakwerk waarvan:	x 1 000 EUR p/st	<b>3 238</b> <b>101 148</b>	<b>6 673</b> <b>193 348</b>	<b>4 961</b> <b>163 563</b>	<b>2 391</b> <b>107 772</b>
17721071	- - - Truien, pullovers, sweatshirts, vesten met mouwen, voor heren of jongens, van synth. of kunstmatige vezels	x 1 000 EUR p/st	238 13 391	348 18 151	284 14 822	264 14 810
17721072	- - - Truien, pullovers, sweatshirts, vesten met mouwen, voor dames of meisjes, van synth. of kunstmatige vezels	x 1 000 EUR p/st	513 18 285	1 364 53 526	1 233 50 825	867 37 921
17721090	- - - Truien, pullovers, sweatshirts, mouwloze vesten en vesten met mouwen, van textielmaterialen	x 1 000 EUR p/st	193 6 164	423 10 403	283 6 833	128 3 785
18	<b>KLEDING; BONT</b>	x 1 000 EUR -	<b>38 289</b>	<b>50 630</b>	<b>37 756</b>	<b>31 287</b>
	<b>WAARVAN:</b>					
18211	- WERKKLEDING VOOR HEREN	x 1 000 EUR p/st	576 23 548	561 31 408	814 42 629	641 38 674
182111	- - Ensembles, colbertjassen, blazers, werk- en bedrijfskleding, voor heren	x 1 000 EUR p/st	<b>289</b> <b>7 688</b>	<b>200</b> <b>8 426</b>	<b>324</b> <b>12 373</b>	<b>213</b> <b>11 127</b>
18211120	- - - Ensembles voor heren of jongens, van katoen of van synthetische of kunstmatige vezels, bedrijfs- of	x 1 000 EUR p/st	64 2 509	71 3 209	111 5 183	115 4 842
18211130	- - - Jasjes en blazers voor heren of jongens, van katoen of van synthetische of kunstmatige vezels, bedrijfs- of	x 1 000 EUR p/st	226 5 179	129 5 217	213 7 190	98 6 285
182112	- - Lange en korte broeken en zogenaamde Amerikaanse overalls, werk- en bedrijfskleding, voor heren	x 1 000 EUR p/st	<b>286</b> <b>15 860</b>	<b>361</b> <b>22 982</b>	<b>490</b> <b>30 256</b>	<b>428</b> <b>27 547</b>
18211240	- - - Lange broeken en kniebroeken voor heren of jongens van katoen of van synthetische of kunstmatige vezels,	x 1 000 EUR p/st	211 12 084	212 14 707	347 22 987	280 19 963
18211250	- - - Amerikaanse overalls voor heren of jongens, van katoen of synthetische of kunstmatige vezels, bedrijfs- of	x 1 000 EUR p/st	75 3 776	149 8 275	143 7 269	148 7 584
182130	- ANDERE WERKKLEDING	x 1 000 EUR p/st	459 29 095	501 35 936	618 44 254	581 39 678
18213013	- - Overige kleding voor heren of jongens, van katoen of van synthetische of kunstmatige vezels, bedrijfs- en werkkleding	x 1 000 EUR p/st	<b>311</b> <b>15 702</b>	<b>289</b> <b>16 339</b>	<b>346</b> <b>20 640</b>	<b>277</b> <b>15 714</b>
18213023	- - Overige kleding voor dames of meisjes, van katoen of van synthetische of kunstmatige vezels, bedrijfs- of werkkleding	x 1 000 EUR p/st	<b>149</b> <b>13 393</b>	<b>213</b> <b>19 597</b>	<b>272</b> <b>23 614</b>	<b>304</b> <b>23 964</b>
1822	- BOVENKLEDING	x 1 000 EUR p/st	16 221 450 741	23 653 527 576	16 136 373 864	10 455 318 442

(1) Leveringen m.i.v. aan het buitenland geleverd maakloonwerk.

(2) Statistische classering van producten gekoppeld aan activiteiten - CPA (2-6 cijfers); Prodcorm-lijst (8 cijfers).

# PRODCOM - Leveringen per product

## Leveringen (1) in waarde en in hoeveelheid volgens de CPA en de Prodcom-lijst (voorlopige cijfers) - vervolg

Code (2)	Omschrijving	Eenheid	2005			
			Juli	Augustus	September	Oktober
18221	- - Bovenkleding van brei- of haakwerk	x 1 000 EUR p/st	2 288 40 590	3 229 59 396	1 378 25 024	1 189 22 816
18222	- - Overige bovenkleding, voor heren of voor jongens	x 1 000 EUR p/st	4 387 182 894	4 460 155 107	4 355 153 636	2 825 147 524
182221	--- Overjassen, jekkers, capes, anoraks, blousons en dergelijke artikelen, voor heren of voor jongens	x 1 000 EUR p/st	412 5 061	616 11 553	429 6 712	315 6 925
182222	--- Kostuums en ensembles voor heren of voor jongens	x 1 000 EUR p/st	703 5 736	385 2 776	612 2 882	361 1 943
18222300	--- Colbertjassen en blazers voor heren of jongens (excl. gebreid of gehaakt)	x 1 000 EUR p/st	304 2 541	439 3 277	338 3 013	60 717
182224	--- Lange en korte broeken en zogenaamde Amerikaanse overalls, voor heren of voor jongens waarvan:	x 1 000 EUR p/st	2 968 169 556	3 020 137 501	2 977 141 029	2 088 137 939
18222445	---- Pantalons voor heren of jongens, van synthetische of kunstmatige vezels	x 1 000 EUR p/st	462 16 249	707 28 325	1 029 32 028	511 21 901
18223	- - Overige bovenkleding, voor dames of waarvan:	x 1 000 EUR p/st	9 546 227 257	15 964 313 073	10 404 195 204	6 441 148 102
18223330	--- Jasjes en blazers voor dames of meisjes (excl. gebreid of gehaakt)	x 1 000 EUR p/st	1 121 12 336	3 115 33 858	2 162 21 235	1 172 15 067
182234	--- Japonnen, rokken en broekrokken voor dames of voor meisjes	x 1 000 EUR p/st	4 901 98 415	8 312 160 257	5 009 83 491	3 686 71 926
18223470	---- Japonnen voor dames of meisjes (excl. gebreid of gehaakt)	x 1 000 EUR p/st	1 728 24 970	4 887 82 626	3 232 45 655	2 292 32 027
18223480	---- Rokken en broekrokken voor dames of meisjes (excl. gebreid of gehaakt)	x 1 000 EUR p/st	3 173 73 445	3 425 77 631	1 776 37 836	1 395 39 899
182235	--- Lange en korte broeken en zogenaamde Amerikaanse overalls, voor dames of voor meisjes waarvan:	x 1 000 EUR p/st	1 539 46 751	1 543 43 432	940 31 817	592 29 810
18223548	---- Pantalons voor dames of meisjes, van katoen (excl. denim, bedrijfs- of werkkleding)	x 1 000 EUR p/st	530 15 609	311 9 009	278 9 908	104 4 628
18223549	---- Pantalons en kniebroeken voor dames of meisjes, van wol of van fijn haar of kunstmatige vezels (excl. gebreid of	x 1 000 EUR p/st	768 20 894	980 26 274	564 16 763	355 18 963
1823	- ONDERKLEDING	x 1 000 EUR -	15 272	19 198	14 517	15 779
	WAARVAN:					
18232	- - Overige onderkleding	x 1 000 EUR -	11 721	14 056	11 052	12 062
	waarvan:					
18232100	--- Overhemden voor heren of jongens (excl. gebreid of gehaakt)	x 1 000 EUR p/st	830 29 822	773 35 500	1 000 48 965	651 43 197
182322	--- Onderhemden, slips, onderbroeken, nachthemden, pyjama's, bad- en kamerjassen, voor heren of voor jongens	x 1 000 EUR p/st	106 6 474	197 11 897	286 16 213	81 4 881
1824	- OVERIGE KLEDING EN TOEBEHOREN, N.E.G.	x 1 000 EUR -	2 073	3 616	3 035	2 058
	WAARVAN:					
18241	- - Babykleding, trainingspakken en andere kleding, kledingtoebehoren en delen van kleding, van brei- of haakwerk	x 1 000 EUR -	525	1 249	525	145
18242	- - Andere babykleding, andere kleding en kledingtoebehoren van textielstoffen	x 1 000 EUR -	1 271	1 415	1 619	1 240

(1) Leveringen m.i.v. aan het buitenland geleverd maakloonwerk.

(2) Statistische classering van producten gekoppeld aan activiteiten - CPA (2-6 cijfers); Prodcom-lijst (8 cijfers).

**Leveringen (1) in waarde en in hoeveelheid volgens de CPA en de Prodcorm-lijst  
(voorlopige cijfers) - vervolg**

Code (2)	Omschrijving	Eenheid	2005			
			Juli	Augustus	September	Oktober
182423	--- Zakdoeken, sjaals, dassen, handschoenen en ander geconfectioneerd kledingtoebehoren; delen van kleding of	x 1 000 EUR	755	826	807	638
19	<b>LEDER EN LEDERWAREN</b>	x 1 000 EUR	<b>6 896</b>	<b>7 585</b>	<b>8 592</b>	<b>7 498</b>
	<b>WAARVAN:</b>	-				
1930	- SCOEISEL	x 1 000 EUR	1 899	1 858	2 216	1 577
	WAARVAN:	-				
19301	- - Schoeisel, ander dan sportschoeisel en beschermend schoeisel	x 1 000 EUR pa	<b>1 222</b> <b>15 937</b>	<b>1 130</b> <b>20 643</b>	<b>1 093</b> <b>21 289</b>	<b>622</b> <b>15 164</b>
20	<b>HOUT EN PRODUKTEN VAN HOUT EN KURK (EXCLUSIEF MEUBELEN), ARTIKELEN VAN RIET EN VAN VLECHTWERK</b>	x 1 000 EUR	<b>165 523</b>	<b>164 944</b>	<b>212 935</b>	<b>194 757</b>
2010	- HOUT, GEZAAGD, GESCHAAFD OF GEIMPREGNEERD	x 1 000 EUR	26 048	27 568	34 289	31 523
	WAARVAN:	-				
201010	- - Hout, overlans gezaagd of afgestoken, gesneden of geschild, met een dikte van meer dan 6 mm; niet geïmpregneerd waarvan:	x 1 000 EUR	<b>20 037</b>	<b>20 614</b>	<b>26 091</b>	<b>23 582</b>
	---	x 1 000 EUR				
20101034	Naaldhout, overlans gezaagd of afgestoken, dan wel gesneden of geschild, met een dikte > 6 mm, geschaafd	m3	1 995 6 054	2 009 6 503	2 292 7 483	2 018 6 227
20101035	--- Naaldhout, overlans gezaagd of afgestoken, dan wel gesneden of geschild, met een dikte van meer dan 6	x 1 000 EUR m3	8 911 64 045	9 377 72 547	11 231 79 613	10 956 88 910
20101039	--- Ander naaldhout, overlans gezaagd of afgestoken, dan wel gesneden of geschild, met een dikte van meer dan 6	x 1 000 EUR m3	5 870 43 102	5 518 38 580	7 260 50 341	5 579 40 160
20101050	--- Hout, overlans gezaagd of afgestoken, dan wel gesneden of geschild, met een dikte > 6mm	x 1 000 EUR m3	1 397 6 890	1 737 7 839	2 488 9 102	2 499 10 277
20101071	--- Tropisch hout, overlans gezaagd of afgestoken, dan wel gesneden of geschild met dikte > 6mm	x 1 000 EUR m3	670 904	708 974	1 047 1 539	1 019 1 283
20101077	--- Plankjes voor parketvloeren, van eikenhout	x 1 000 EUR m2	909 31 003	895 31 696	1 296 41 832	1 029 37 619
20102	- - Hout waarvan ten minste een zijde over de gehele lengte is geprofileerd; houtwol; houtmeel; hout in plakjes, e.d.	x 1 000 EUR	<b>3 636</b>	<b>4 574</b>	<b>5 324</b>	<b>4 912</b>
201021	--- Hout waarvan ten minste een zijde over de gehele lengte is geprofileerd	x 1 000 EUR	2 088	2 779	3 248	3 687
20102110	---- Naaldhout, over de gehele lengte geprofileerd	x 1 000 EUR kg	875 1 307 880	1 036 1 349 940	1 050 1 362 628	1 433 2 614 675
20102153	---- Ander hout dan naaldhout, over de gehele lengte geprofileerd (excl. plankjes voor parketvloeren)	x 1 000 EUR kg	726 272 878	1 116 392 796	1 378 485 388	1 289 445 724
20102155	---- Plankjes voor parketvloeren van ander hout dan naaldhout	x 1 000 EUR m2	488 21 641	627 26 045	819 33 225	965 35 934
201023	--- Hout in plakjes, spanen of kleine stukjes	x 1 000 EUR kg	1 547 41 366 821	1 795 43 013 163	2 077 55 406 656	1 225 37 340 765
201040	- - Zaagsel, resten en afval van hout	x 1 000 EUR kg	<b>1 140</b> <b>39 551 048</b>	<b>1 459</b> <b>41 476 995</b>	<b>1 749</b> <b>51 657 734</b>	<b>1 789</b> <b>49 438 313</b>
20104005	--- Zaagsel	x 1 000 EUR kg	378 19 685 739	395 20 142 351	478 25 701 655	432 21 918 148
20104009	--- Resten en afval van hout (ook geperst)	x 1 000 EUR kg	762 19 865 309	1 064 21 334 644	1 272 25 956 079	1 358 27 520 165

(1) Leveringen m.i.v. aan het buitenland geleverd maakloonwerk.

(2) Statistische classering van producten gekoppeld aan activiteiten - CPA (2-6 cijfers); Prodcorm-lijst (8 cijfers).

# PRODCOM - Leveringen per product

## Leveringen (1) in waarde en in hoeveelheid volgens de CPA en de Prodcom-lijst (voorlopige cijfers) - vervolg

Code (2)	Omschrijving	Eenheid	2005			
			Juli	Augustus	September	Oktober
2020	- FINEER; DUPLEX-, TRIPLEX- EN MULTIPLEXHOUT, MEUBELPLAAT, SPAANPLAAT, VEZELPLAAT EN ANDERE PANELEN EN PLATEN	x 1 000 EUR	88 669	81 853	105 384	96 628
20201	- - Platen en panelen	x 1 000 EUR	<b>88 301</b>	<b>80 856</b>	<b>104 547</b>	<b>95 933</b>
	<b>waarvan:</b>					
202011	--- Triplex- en multiplexhout, enkel bestaande uit houten platen	x 1 000 EUR m3	1 077 83 789	1 063 18 290	1 996 149 136	1 869 59 327
20201239	--- Ander triplex- en multiplexhout of met fineer bekleed hout, op een andere drager dan spaanplaat of	x 1 000 EUR m3	2 623 4 227	2 219 2 925	4 170 4 553	2 676 3 451
202013	--- Spaanplaat en dergelijke plaat van hout of van andere houtachtige stoffen waarvan:	x 1 000 EUR m3	31 120 173 238	34 298 190 017	48 303 278 957	43 040 248 025
20201333	---- Spaanplaat e.d. plaat van hout, onbewerkt of gladgeschuurd (excl. 'waferboard')	x 1 000 EUR m3	13 999 105 758	15 699 120 173	22 748 177 160	20 546 159 006
20201337	---- Spaanplaat e.d. plaat van hout, bekleed met papier geïmpregneerd met melamine (excl. 'waferboard')	x 1 000 EUR m3	11 189 39 252	12 483 42 934	16 147 56 555	14 072 49 063
20202	- - Fineer; hout in platen voor de vervaardiging van triplex- en multiplexhout; verdicht hout	x 1 000 EUR m3	<b>368</b> <b>9 373</b>	<b>997</b> <b>13 241</b>	<b>838</b> <b>14 726</b>	<b>696</b> <b>12 213</b>
2030	- SCHRIJN- EN TIMMERWERK VOOR BOUWWERKEN	x 1 000 EUR	30 214	34 825	49 054	45 151
20301	- - Schrijn- en timmerwerk voor bouwwerken	x 1 000 EUR	<b>22 519</b>	<b>27 935</b>	<b>38 574</b>	<b>37 366</b>
203011	--- Vensters, vensterdeuren, alsmede kozijnen daarvoor deuren en kozijnen daarvoor, alsmede drempels, van hout	x 1 000 EUR p/st	10 292 72 663	14 980 105 283	19 178 144 727	18 672 139 208
20301110	---- Vensters en vensterdeuren, alsmede kozijnen daarvoor, van hout	x 1 000 EUR p/st	4 629 11 026	6 765 16 166	8 756 20 925	8 077 19 322
20301150	---- Deuren (incl. kozijnen daarvoor, alsmede drempels), van hout	x 1 000 EUR p/st	5 663 61 637	8 215 89 117	10 422 123 802	10 595 119 886
203012	--- Panelen voor parketvloeren, bekistingen voor betonwerken, dakspanen ("shingles" en "shakes"), van hout	x 1 000 EUR	156	219	245	253
20301300	--- Ander schrijn- en timmerwerk voor bouwwerken	x 1 000 EUR kg	12 071 9 161 157	12 737 8 869 481	19 151 14 096 873	18 441 13 264 840
20302000	- - Geprefabriceerde bouwwerken van hout	x 1 000 EUR	<b>7 695</b>	<b>6 890</b>	<b>10 480</b>	<b>7 785</b>
20401	- HOUTEN EMBALLAGE	x 1 000 EUR	16 806	16 909	19 442	17 380
204011	- - Laadborden, laadkisten en andere laadplateaus	x 1 000 EUR p/st	<b>12 110</b> <b>1 967 049</b>	<b>12 500</b> <b>2 009 878</b>	<b>13 831</b> <b>2 203 742</b>	<b>12 292</b> <b>1 926 975</b>
20401133	--- Pallets, opzetframes voor pallets	x 1 000 EUR p/st	11 527 1 939 648	11 894 1 982 304	13 107 2 163 016	11 748 1 888 765
20401135	--- Laadkisten en andere laadplateaus, van hout	x 1 000 EUR p/st	583 27 401	606 27 574	724 40 726	544 38 210
204012	- - Andere houten emballage, alsmede delen daarvan	x 1 000 EUR kg	<b>4 696</b> <b>8 421 070</b>	<b>4 409</b> <b>8 040 782</b>	<b>5 611</b> <b>10 220 135</b>	<b>5 088</b> <b>9 218 512</b>
205	- OVERIGE PRODUCTEN VAN HOUT; ARTIKELEN VAN KURK, VAN RIET EN VAN VLECHTWERK WAARVAN:	x 1 000 EUR	3 786	3 790	4 767	4 074

(1) Leveringen m.i.v. aan het buitenland geleverd maakloonwerk.

(2) Statistische classering van producten gekoppeld aan activiteiten - CPA (2-6 cijfers); Prodcom-lijst (8 cijfers).

**Leveringen (1) in waarde en in hoeveelheid volgens de CPA en de Prodcorm-lijst  
(voorlopige cijfers) - vervolg**

Code (2)	Omschrijving	Eenheid	2005			
			Juli	Augustus	September	Oktober
20511450	- - Andere houtwaren	x 1 000 EUR	2 661	2 554	2 713	2 395
21	<b>PULP, PAPIER EN PAPIERWAREN</b>	x 1 000 EUR	<b>281 550</b>	<b>285 583</b>	<b>331 638</b>	<b>304 770</b>
211	- PULP, PAPIER EN KARTON	x 1 000 EUR	136 742	126 208	152 422	139 336
	WAARVAN:					
21125	- - Bewerkt papier en bewerkt karton	x 1 000 EUR	97 924	89 758	109 984	101 080
	waarvan:	kg	102 030 502	90 947 937	111 707 858	96 569 847
211253	--- Papier en karton, voor grafische doeleinden, gestreken met kaolien of andere anorganische stoffen	x 1 000 EUR	51 973	46 251	56 412	46 593
		kg	77 155 129	68 706 989	84 987 401	68 773 582
211256	--- Papier, karton, e.d., van een deklaag voorzien, geïmpregneerd, bekleed, versierd of bedrukt, op rollen of in bladen	x 1 000 EUR	21 844	22 605	26 529	26 628
		kg	8 258 577	8 164 725	8 827 174	9 368 542
21126000	- - Resten en afval van papier of van karton	x 1 000 EUR	74	144	65	96
		kg	1 286 473	2 645 660	1 068 251	1 858 108
212	- PAPIER- EN KARTONWAREN	x 1 000 EUR	144 808	159 374	179 217	165 434
		kg	103 303 440	113 897 636	127 559 824	116 056 198
21211	- - Gegolfd papier en golfkarton en verpakkingsmateriaal van papier en karton	x 1 000 EUR	80 557	89 536	99 914	91 524
		kg	76 239 507	85 275 730	94 464 867	85 278 954
21211100	--- Gegolfd papier en gegolfd karton, ook indien geperforeerd	x 1 000 EUR	239	226	327	238
		kg	318 611	316 571	440 126	303 919
212112	--- Zakken van papier	x 1 000 EUR	8 161	8 144	11 261	9 340
		kg	3 752 516	3 375 849	4 868 159	4 356 601
21211230	---- Zakken met een bodembreedte van 40 cm of meer	x 1 000 EUR	4 373	3 239	4 590	4 082
		kg	2 247 782	1 646 162	2 523 404	2 251 414
21211250	---- Zakken, incl. puntzakken, n.e.g.	x 1 000 EUR	3 788	4 905	6 671	5 258
		kg	1 504 734	1 729 687	2 344 755	2 105 187
21211300	--- Dozen van gegolfd papier of van gegolfd karton	x 1 000 EUR	40 859	46 786	50 749	45 485
		kg	50 273 245	57 178 536	61 261 194	55 517 132
21211400	--- Vouwdozen, andere dan van gegolfd papier of van gegolfd karton	x 1 000 EUR	25 084	28 371	30 532	29 226
		kg	19 627 720	22 215 321	25 276 702	22 771 632
212115	--- Kartonnagewerk voor kantoorgebruik, voor winkelgebruik en dergelijke	x 1 000 EUR	6 214	6 009	7 044	7 235
		kg	2 267 415	2 189 453	2 618 686	2 329 670
21211530	---- Andere verpakkingsmiddelen, incl. hoezen voor grammofoonplaten, n.e.g.	x 1 000 EUR	5 623	5 517	5 767	6 650
		kg	2 110 802	2 099 324	2 285 547	2 172 238
21211550	---- Kartonnagewerk voor kantoor- of winkelgebruik, n.e.g.	x 1 000 EUR	592	492	1 277	585
		kg	156 613	90 129	333 139	157 432
21221	- - Huishoudelijke en sanitaire papierwaren	x 1 000 EUR	32 771	35 238	39 073	36 432
		kg	17 189 538	18 537 380	20 243 883	18 701 363
21231	- - Kantoorbenodigdheden van papier	x 1 000 EUR	3 862	4 799	5 981	6 018
	waarvan:	kg	1 759 716	2 327 749	2 805 716	2 784 010
212312	--- Enveloppen, postbladen, briefkaarten (andere dan prentbriefkaarten) van papier of van karton	x 1 000 EUR	3 032	3 909	4 836	4 858
		kg	1 669 782	2 224 885	2 679 803	2 652 041
21241	- - Behangselpapier	x 1 000 EUR	4 027	3 633	5 227	4 806
		kg	1 150 493	1 044 470	1 511 590	1 374 039

(1) Leveringen m.i.v. aan het buitenland geleverd maakloonwerk.

(2) Statistische classering van producten gekoppeld aan activiteiten - CPA (2-6 cijfers); Prodcorm-lijst (8 cijfers).

# PRODCOM - Leveringen per product

## Leveringen (1) in waarde en in hoeveelheid volgens de CPA en de Prodcom-lijst (voorlopige cijfers) - vervolg

Code (2)	Omschrijving	Eenheid	2005			
			Juli	Augustus	September	Oktober
21251	- - Overige papier- en kartonwaren n.e.g.	x 1 000 EUR kg	<b>23 591</b> <b>6 964 186</b>	<b>26 167</b> <b>6 712 307</b>	<b>29 022</b> <b>8 533 768</b>	<b>26 653</b> <b>7 917 832</b>
212512	- - - Etiketten van papier of van karton	x 1 000 EUR kg	17 774 2 495 493	17 760 2 408 020	18 956 2 490 578	19 382 2 677 095
21251235	- - - - Bedrukte etiketten van papier of karton, zelfklevend	x 1 000 EUR kg	9 577 920 631	10 633 1 017 929	12 096 1 171 408	11 294 1 055 959
21251239	- - - - Bedrukte etiketten van papier of karton, andere	x 1 000 EUR kg	7 483 1 461 501	6 256 1 257 186	5 685 1 141 456	7 065 1 459 383
2125125A	- - - - = 12.55+59 Etiketten van alle soorten, van papier of karton (excl. bedrukte)	x 1 000 EUR kg	714 113 361	871 132 905	1 176 177 714	1 023 161 753
212514	- - - Sigarettenpapier; klossen, hulzen, buisjes, spoelen e.d. opwindmiddelen; filtreerpapier en karton; overige n.e.g.	x 1 000 EUR kg	5 817 4 468 693	8 407 4 304 287	10 066 6 043 190	7 271 5 240 737
<b>22</b>	<b>DRUKWERK EN OPGENOMEN MEDIA</b>	x 1 000 EUR -	<b>245 614</b>	<b>340 770</b>	<b>431 136</b>	<b>397 373</b>
	<b>WAARVAN:</b>					
2211	- BOEKEN	x 1 000 EUR -	30 178	75 104	66 736	60 039
	<b>WAARVAN:</b>					
22111000	- - Boeken, brochures, enz., in losse vellen	x 1 000 EUR p/st	<b>1 281</b> <b>442 992</b>	<b>1 830</b> <b>666 233</b>	<b>3 821</b> <b>1 167 755</b>	<b>5 478</b> <b>1 435 327</b>
22112	- - Boeken, brochures en dergelijke, gedrukt en elektronisch waarvan:	x 1 000 EUR -	<b>28 720</b>	<b>72 175</b>	<b>62 060</b>	<b>54 202</b>
22112180	- - - Prentenalbums, prentenboeken, tekenboeken en kleurboeken, voor kinderen	x 1 000 EUR p/st	4 642 2 411 499	8 754 3 465 846	15 030 5 396 485	14 913 6 271 126
22121	- KRANTEN EN TIJDSCHRIFTEN, VIER KEER OF MEER PER WEEK VERSCHIJNEND, GEDRUKT EN ELEKTRONISCH	x 1 000 EUR -	35 054	36 525	50 734	49 897
22131	- KRANTEN EN TIJDSCHRIFTEN, MINDER DAN VIER KEER PER WEEK VERSCHIJNEND, GEDRUKT EN ELEKTRONISCH	x 1 000 EUR -	46 769	53 259	74 690	72 439
22151	- BRIEFKAARTEN, WENSKAARTEN, PRENTEN ENZOVOORT, GEDRUKT EN ELEKTRONISCH	x 1 000 EUR -	2 525	2 130	2 462	3 556
222	- DRUKKERIJEN EN DIENSTEN IN VERBAND MET DRUKKERIJEN	x 1 000 EUR -	125 801	166 300	224 833	201 055
22211000	- - Drukken van kranten en tijdschriften, vier keer of meer per week verschijnend	x 1 000 EUR -	<b>6 113</b>	<b>6 462</b>	<b>7 382</b>	<b>7 453</b>
2222	- - Diensten in verband met drukkerijen n.e.g.	x 1 000 EUR -	<b>103 678</b>	<b>140 608</b>	<b>191 849</b>	<b>168 228</b>
22221	- - - Postzegels; cheques, bankbiljetten, aandelen; reclaimedrukwerk, e.d.; ander drukwerk n.e.g.	x 1 000 EUR -	62 270	87 628	117 571	103 502
22221100	- - - - "Nieuwe postzegels; gezegeld papier; cheques; bankbiljetten, enz."	x 1 000 EUR -	444	483	1 272	690
222212	- - - - Reclaimedrukwerk, handelscatalogi en dergelijke	x 1 000 EUR -	42 836	64 403	87 582	77 182
22221230	- - - - - Handelscatalogi	x 1 000 EUR -	5 567	12 194	13 167	13 940
22221250	- - - - - Ander reclaimedrukwerk e.d.	x 1 000 EUR -	37 270	52 209	74 415	63 242

(1) Leveringen m.i.v. aan het buitenland geleverd maakloonwerk.

(2) Statistische classering van producten gekoppeld aan activiteiten - CPA (2-6 cijfers); Prodcom-lijst (8 cijfers).

**Leveringen (1) in waarde en in hoeveelheid volgens de CPA en de Prodcom-lijst  
(voorlopige cijfers) - vervolg**

Code (2)	Omschrijving	Eenheid	2005			
			Juli	Augustus	September	Oktober
22221300	---- Ander drukwerk, n.e.g.	x 1 000 EUR	18 990	22 742	28 716	25 630
	-	-				
222220	--- Registers, comptabiliteitsboeken, opbergmappen, formulieren en dergelijke artikelen, van papier of van karton waarvan:	x 1 000 EUR	9 669	11 413	12 033	10 603
	-	-				
22222013	---- Registers, comptabiliteitsboeken, order- en kwitantieboekjes, papier/karton	x 1 000 EUR	79	86	170	83
	-	kg	25 275	28 455	52 149	29 865
22222050	---- Opbergmappen, mappen en banden, omslagen voor dossiers, van papier of karton	x 1 000 EUR	1 035	1 132	1 124	1 060
	-	kg	477 829	449 580	417 244	344 228
22222075	---- Sets kettingformulieren, ook met carbonpapier	x 1 000 EUR	4 360	4 300	5 263	4 762
	-	kg	1 626 055	1 650 206	1 948 610	1 762 411
22222079	---- Andere sets formulieren, ook met carbonpapier	x 1 000 EUR	801	811	1 107	1 149
	-	kg	176 315	170 169	246 225	271 034
22222090	---- Onderleggers, boekomslagen en andere papierwaren	x 1 000 EUR	612	1 485	1 015	931
	-	-				
22223	--- Drukkerijen, andere dan dagbladdrukkerijen	x 1 000 EUR	31 738	41 567	62 244	54 122
	-	-				
22223100	---- Drukken van boeken, brochures en dergelijk drukwerk, prentenalbums, kleurboeken, geschreven of gedrukte muziek	x 1 000 EUR	13 467	18 380	26 881	23 575
	-	-				
222232	---- Andere drukkerijen n.e.g.	x 1 000 EUR	18 271	23 188	35 364	30 548
	-	-				
	waarvan:					
22223220	----- Drukken van kranten en tijdschriften, minder dan vier keer per week verschijnend	x 1 000 EUR	13 965	18 220	26 959	23 291
	-	-				
22223230	----- Drukken van cartografische werken van alle soorten	x 1 000 EUR	99	103	155	150
	-	-				
22223250	----- Drukken van alle soorten kalenders, incl. kalenderblokken	x 1 000 EUR	125	183	1 703	1 046
	-	-				
22223290	----- Drukken van ander drukwerk, n.e.g. incl.drukwerk op kunststofetiketten, kunststofzakken, glas, panelen, enz.	x 1 000 EUR	4 024	4 631	6 503	5 968
	-	-				
222310	- - <b>Boekbinden</b>	x 1 000 EUR	<b>5 494</b>	<b>7 369</b>	<b>9 781</b>	<b>11 011</b>
	-	-				
	waarvan:					
22231030	--- Afwerken van brochures, tijdschriften, catalogi, reclamemateriaal, prospectussen, enz. (vouwen, lijmen, snijden e.d.)	x 1 000 EUR	2 487	3 626	3 505	3 648
	-	-				
2224	- - <b>Prepress-diensten</b>	x 1 000 EUR	<b>7 056</b>	<b>8 298</b>	<b>11 318</b>	<b>10 296</b>
	-	-				
22241000	--- Zetten en vervaardiging van drukplaten	x 1 000 EUR	4 278	5 004	7 096	6 027
	-	-				
22242000	--- Drukletters, clichés, drukplaten, drukcilinders en dergelijke	x 1 000 EUR	2 778	3 294	4 222	4 270
	-	-				
22251000	- - <b>Overige grafische dienstverlening</b>	x 1 000 EUR	<b>3 460</b>	<b>3 563</b>	<b>4 502</b>	<b>4 066</b>
	-	-				
24	<b>CHEMISCHE PRODUKTEN EN SYNTHETISCHE OF KUNSTMATIGE VEZELS</b>	x 1 000 EUR	<b>2 443 118</b>	<b>2 459 449</b>	<b>2 783 650</b>	<b>2 741 123</b>
	-	-				
241	- CHEMISCHE BASISPRODUKTEN	x 1 000 EUR	1 626 047	1 620 555	1 796 683	1 818 679
	-	-				

(1) Leveringen m.i.v. aan het buitenland geleverd maakloonwerk.

(2) Statistische classering van producten gekoppeld aan activiteiten - CPA (2-6 cijfers); Prodcom-lijst (8 cijfers).

# PRODCOM - Leveringen per product

## Leveringen (1) in waarde en in hoeveelheid volgens de CPA en de Prodcom-lijst (voorlopige cijfers) - vervolg

Code (2)	Omschrijving	Eenheid	2005			
			Juli	Augustus	September	Oktober
24111	- - Industriële gassen	x 1 000 EUR	25 836	24 492	25 922	25 399
	-	-				
241111	--- Waterstof, argon, edelgassen, stikstof en zuurstof waarvan:	x 1 000 EUR	21 149	19 995	21 421	20 842
		m3	452 427 890	442 162 043	451 179 574	443 949 395
24111120	---- Argon	x 1 000 EUR	2 873	2 630	3 072	3 018
		m3	5 565 441	5 195 430	5 985 333	5 863 646
24111160	---- Stikstof	x 1 000 EUR	6 695	6 515	7 030	7 007
		m3	239 371 156	230 431 897	238 637 629	237 772 238
24111170	---- Zuurstof	x 1 000 EUR	10 692	9 956	10 266	9 816
		m3	205 349 553	204 415 781	204 420 674	198 169 033
241112	--- Koolstofdioxide en andere anorganische zuurstofverbindingen van niet-metalen n.e.g.	x 1 000 EUR	4 577	4 383	4 382	4 477
		kg	12 746 510	11 798 761	11 261 400	11 136 415
24111300	--- Vloeibare lucht; samengeperste lucht	x 1 000 EUR	111	114	120	79
		kg	24 615	26 231	31 290	20 249
2412	- - Kleurstoffen en pigmenten	x 1 000 EUR	56 382	57 433	76 716	70 665
	-	-				
24121	--- Oxyden, peroxyden en hydroxyden	x 1 000 EUR	21 013	26 097	32 272	29 503
	-	-				
24122	--- Looi- en verextracten; looizuur (tannine) en derivaten daarvan; kleur- en verfstoffen n.e.g. waarvan:	x 1 000 EUR	35 369	31 336	44 445	41 162
		-				
241221	---- Synthetische organische kleurstoffen en preparaten op basis daarvan waarvan:	x 1 000 EUR	14 113	11 523	16 842	15 669
		kg	3 136 567	2 737 585	3 782 864	3 770 413
24122150	---- - Andere synthetische organische kleurstoffen	x 1 000 EUR	6 839	4 966	7 920	6 758
		kg	893 931	756 900	1 009 001	925 773
24122470	---- Andere kleur- en verfstoffen, preparaten en luminoforen	x 1 000 EUR	10 414	9 993	14 093	13 677
		kg	4 744 187	4 632 188	6 774 128	6 694 151
2413	- - Overige anorganische chemische basisproducten waarvan:	x 1 000 EUR	76 028	80 404	93 063	82 729
	-	-				
24131	--- Chemische elementen n.e.g.; anorganische zuren en verbindingen daarvan waarvan:	x 1 000 EUR	33 446	36 507	41 613	35 963
		-				
241314	---- Waterstofchloride; oleum; difosforpenta-oxide; andere anorganische zuren; silicium- en zwaveldioxyde waarvan:	x 1 000 EUR	14 260	13 750	15 654	15 248
		-				
24131433	---- - Zwavelzuur	x 1 000 EUR	2 537	2 389	2 827	2 333
		kg SO2	43 345 319	47 631 282	56 465 722	46 807 406
241315	---- Oxyden, hydroxyden en peroxyden; hydrazine en hydroxylamine, alsmede anorganische zouten daarvan	x 1 000 EUR	10 614	13 581	17 262	12 633
	-	-				
24132	--- Verbindingen van metalen met halogenen; hypochlorieten, chloraten en perchloraten waarvan:	x 1 000 EUR	3 814	2 863	4 671	3 634
	-	-				
241321	---- Verbindingen van metalen met halogenen	x 1 000 EUR	2 518	1 618	3 464	2 654
	-	-				
24133	--- Sulfiden, sulfaten; nitraten, fosfaten en carbonaten	x 1 000 EUR	25 110	25 924	29 704	27 817
	-	-				
241331	---- Sulfiden, sulfieten en sulfaten	x 1 000 EUR	5 508	5 435	7 646	6 516
	-	-				
	waarvan:					

(1) Leveringen m.i.v. aan het buitenland geleverd maakloonwerk.

(2) Statistische classering van producten gekoppeld aan activiteiten - CPA (2-6 cijfers); Prodcom-lijst (8 cijfers).



## Leveringen (1) in waarde en in hoeveelheid volgens de CPA en de Prodcorm-lijst (voorlopige cijfers) - vervolg

Code (2)	Omschrijving	Eenheid	2005			
			Juli	Augustus	September	Oktober
24133157	----- Sulfaten, excl. aluminium- en bariumsulfaat	x 1 000 EUR kg	3 162 19 541 685	2 774 8 841 190	5 019 21 975 781	3 818 19 919 066
241332	---- Fosfinaten, fosfonaten, fosfaten en polyfosfaten	x 1 000 EUR -	15 806	16 523	17 858	15 439
241333	---- Carbonaten	x 1 000 EUR -	3 795	3 966	4 200	5 862
241352	--- Cyaniden en cyanaten (inclusief verbindingen); silicaten; boraten; perboraten; anorganische zouten en peroxozouten	x 1 000 EUR -	2 717	3 566	3 681	2 999
2414	<b>- - Overige organische chemische basisproducten</b>	x 1 000 EUR -	<b>600 192</b>	<b>602 897</b>	<b>627 731</b>	<b>690 232</b>
24141	--- Koolwaterstoffen en derivaten daarvan	x 1 000 EUR -	251 654	245 773	269 408	323 837
	waarvan:					
241411	---- Acyclische koolwaterstoffen	x 1 000 EUR kg	166 516 328 000 176	158 469 312 873 501	184 551 345 821 417	221 757 342 842 534
241412	---- Cyclische koolwaterstoffen	x 1 000 EUR kg	75 553 159 047 382	74 033 152 479 422	70 454 113 133 407	89 324 154 624 047
241414	---- Sulfo-, nitro- en nitrosoderivaten van koolwaterstoffen, ook indien gehalogeneerd	x 1 000 EUR kg	2 377 2 260 321	4 022 4 666 210	3 244 4 885 668	7 427 11 765 932
24142	--- Alcoholen, fenolen, fenolalcoholen, alsmede, halogeen-, sulfo-, nitro-, en nitrosoderivaten daarvan; industriële	x 1 000 EUR kg	75 598 111 474 441	73 428 108 501 781	74 102 104 692 668	91 266 111 697 405
24143	--- Industriële eenwaardige vetzuren; carbonzuren en derivaten daarvan	x 1 000 EUR kg	68 962 148 748 469	67 610 164 193 874	72 782 145 089 296	68 925 143 975 650
	waarvan:					
241432	---- Verzadigde eenwaardige acyclische carbonzuren en derivaten daarvan	x 1 000 EUR kg	8 408 10 146 825	11 189 12 756 205	11 010 13 551 791	8 079 9 492 393
241434	---- Meerwaardige aromatische carbonzuren en carbonzuren met andere zuurstofhoudende groepen en derivaten daarvan	x 1 000 EUR kg	30 179 108 136 546	29 551 124 063 656	33 195 103 623 243	32 654 107 681 216
24143475	----- Andere carbonzuren met andere zuurstofhoudende groepen en derivaten	x 1 000 EUR kg	3 558 1 766 522	3 676 1 843 867	3 712 1 793 563	4 173 2 057 228
24144	--- Organische verbindingen met stikstofhoudende groepen	x 1 000 EUR kg	53 657 51 425 959	55 226 49 561 114	58 067 46 908 767	54 286 44 741 897
	waarvan:					
241441	---- Aminoverbindingen	x 1 000 EUR kg	22 714 25 690 166	22 329 23 491 523	24 363 23 423 962	18 531 18 485 616
24144290	---- Aminoverbindingen met zuurstofhoudende groepen, excl. aminoalcoholen, lysine, glutaminezuur	x 1 000 EUR kg	2 490 193 417	3 214 214 115	3 628 228 352	3 647 180 295
24145	--- Organische zwavel- en andere organische verbindingen van niet-metalen en metalen; heterocyclische verbindingen n.e.g. waarvan:	x 1 000 EUR kg	64 236 31 731 803	72 036 41 487 984	70 881 40 031 959	70 444 38 760 241
241452	---- Heterocyclische verbindingen, n.e.g.; nucleïnezuren en zouten daarvan	x 1 000 EUR kg	53 189 22 612 873	56 167 28 406 832	53 812 26 831 342	55 744 27 778 919
	waarvan:					
24145250	----- Verbindingen met pyridine/(iso)chinoxalinering, lactamen (ex 6-hexaanlactam) en heterocyclische verbindingen met N	x 1 000 EUR kg	7 553 1 547 961	5 209 772 400	9 002 1 992 708	10 574 2 575 712
24146	--- Ethers, organische peroxyden, epoxyden, acetalen en hemiacetalen; andere organische verbindingen waarvan:	x 1 000 EUR kg	65 181 78 494 986	65 186 78 645 741	62 663 79 128 565	65 332 79 994 830
241463	---- Ethers, organische peroxyden, epoxyden, acetalen hemiacetalen, alsmede derivaten daarvan	x 1 000 EUR kg	30 554 37 856 693	31 773 39 770 651	29 911 39 265 546	29 623 40 252 180

(1) Leveringen m.i.v. aan het buitenland geleverd maakloonwerk.

(2) Statistische classering van producten gekoppeld aan activiteiten - CPA (2-6 cijfers); Prodcorm-lijst (8 cijfers).

# PRODCOM - Leveringen per product

## Leveringen (1) in waarde en in hoeveelheid volgens de CPA en de Prodcom-lijst (voorlopige cijfers) - vervolg

Code (2)	Omschrijving	Eenheid	2005			
			Juli	Augustus	September	Oktober
241464	---- Enzymen en andere organische verbindingen n.e.g.	x 1 000 EUR kg	10 694 3 746 696	8 983 3 159 308	10 704 4 421 984	15 736 6 451 332
24147	--- Organische chemische basisproducten n.e.g.	x 1 000 EUR -	20 903	23 639	19 830	16 142
2415	<b>--- Kunstmeststoffen en stikstofverbindingen waarvan:</b>	x 1 000 EUR -	<b>74 723</b>	<b>86 480</b>	<b>78 552</b>	<b>87 024</b>
241530	--- Minerale of chemische stikstofhoudende meststoffen	x 1 000 EUR kg N	27 508 70 975 895	33 847 92 446 482	30 563 75 425 558	27 690 63 864 733
24156000	--- Meststoffen van dierlijke of van plantaardige oorsprong	x 1 000 EUR kg	925 11 012 968	1 053 19 940 549	1 438 22 519 267	1 398 14 428 386
241580	--- Meststoffen n.e.g. waarvan:	x 1 000 EUR kg	27 310 155 711 602	26 990 178 384 603	30 908 186 452 313	32 963 166 065 667
24158025	---- Meststoffen met stikstof, fosfor en kalium, =< 10 gew.% stikstof	x 1 000 EUR kg	701 2 141 336	353 1 367 656	360 1 150 862	745 3 221 206
2416	<b>--- Kunststoffen in primaire vormen</b>	x 1 000 EUR kg	<b>749 739</b> <b>797 377 648</b>	<b>716 875</b> <b>774 369 742</b>	<b>842 181</b> <b>826 347 884</b>	<b>808 447</b> <b>781 482 986</b>
241610	--- Polymeren van ethyleen, in primaire vormen waarvan:	x 1 000 EUR kg	166 582 248 590 762	164 790 239 156 337	196 250 243 557 070	186 753 218 939 512
24161035	---- Lineair polyethyleen, relatieve dichtheid < 0,94, in primaire vormen	x 1 000 EUR kg	19 669 24 012 331	13 602 15 428 868	17 841 18 499 167	17 262 15 520 954
241620	--- Polymeren van styreen, in primaire vormen waarvan:	x 1 000 EUR kg	78 378 94 654 028	68 727 87 134 352	71 041 83 940 490	69 864 80 741 251
24162090	---- Polymeren van styreen, in primaire vormen, n.e.g.	x 1 000 EUR kg	9 587 7 146 956	8 833 6 735 422	10 771 7 990 718	10 354 7 944 349
241630	--- Polymeren van vinylchloride of van andere halogeenolefinen, in primaire vormen waarvan:	x 1 000 EUR kg	56 276 74 935 040	53 325 71 817 959	68 938 83 840 941	72 020 81 262 134
24163010	---- Polyvinylchloride, niet gemengd met andere zelfstandigheden, in primaire vormen	x 1 000 EUR kg	42 545 63 475 824	39 751 60 173 186	50 701 68 577 738	52 718 65 849 155
241640	--- Polyethers en polyesters; polycarbonaten, alkyd-epoxyharsen waarvan:	x 1 000 EUR kg	86 646 57 157 355	89 489 55 632 367	98 421 62 359 281	90 104 56 250 873
24164015	---- Polyethyleenglycolen en andere polyetheralcoholen, in primaire vormen	x 1 000 EUR kg	21 019 24 649 399	20 438 23 510 424	21 639 25 377 307	21 941 24 634 501
24164030	---- Epoxyharsen, in primaire vormen	x 1 000 EUR kg	1 458 458 310	1 639 541 752	1 435 356 368	1 792 527 861
24164050	---- Alkydharsen, in primaire vormen	x 1 000 EUR kg	2 576 1 840 686	2 700 2 065 136	2 550 1 903 892	2 356 1 848 893
24164090	---- Andere polyesters, in primaire vormen	x 1 000 EUR kg	12 723 4 756 928	12 445 4 489 871	15 308 5 532 282	15 587 5 528 258
24165	--- Andere kunststoffen in primaire vormen; ionenwisselaars waarvan:	x 1 000 EUR kg	361 647 321 353 129	340 296 319 817 795	407 257 351 710 354	389 523 343 684 172
241651	---- Polymeren van propyleen of van andere olefinen, in primaire vormen	x 1 000 EUR kg	139 091 199 460 461	145 400 199 726 674	163 422 206 390 898	173 374 204 072 689
24165130	---- Polypropyleen, in primaire vormen	x 1 000 EUR kg	119 365 169 627 867	124 273 167 100 696	143 823 181 528 312	148 576 171 701 388

(1) Leveringen m.i.v. aan het buitenland geleverd maakloonwerk.

(2) Statistische classering van producten gekoppeld aan activiteiten - CPA (2-6 cijfers); Prodcom-lijst (8 cijfers).

**Leveringen (1) in waarde en in hoeveelheid volgens de CPA en de Prodcorm-lijst  
(voorlopige cijfers) - vervolg**

Code (2)	Omschrijving	Eenheid	2005			
			Juli	Augustus	September	Oktober
24165150	----- Andere polymeren van propyleen of van andere olefinen, in pr. vormen, n.e.g.	x 1 000 EUR kg	19 725 29 832 594	21 127 32 625 978	19 600 24 862 586	24 798 32 371 301
241653	---- Acrylpolymeren in primaire vormen	x 1 000 EUR kg	26 262 15 741 019	27 702 17 284 608	29 538 18 832 061	27 809 17 267 852
241654	---- Polyamiden in primaire vormen	x 1 000 EUR kg	21 545 10 304 904	22 371 17 007 847	27 046 15 451 078	25 293 15 105 085
24165450	----- Polyamide-6, -11, -12, -6,6, -6,9, -6,10 of -6,12, in primaire vormen	x 1 000 EUR kg	14 554 9 090 630	16 530 15 969 671	19 452 14 064 649	18 733 13 956 833
24165490	----- Andere polyamiden, in primaire vormen	x 1 000 EUR kg	6 991 1 214 274	5 840 1 038 176	7 595 1 386 429	6 560 1 148 252
241656	---- Andere aminoharsen, fenolharsen en polyurethanen, in primaire vormen waarvan:	x 1 000 EUR kg	116 417 60 595 447	90 585 50 095 989	122 706 66 896 551	113 313 62 434 660
24165670	----- Polyurethanen, in primaire vormen	x 1 000 EUR kg	110 664 57 685 833	85 748 47 599 446	116 818 63 789 412	107 266 59 353 679
241658	---- Andere kunststoffen in primaire vormen n.e.g.	x 1 000 EUR kg	20 866 8 751 487	17 828 7 434 062	23 288 9 808 959	8 919 7 619 438
24166000	--- Resten en afval van kunststoffen	x 1 000 EUR kg	210 687 334	249 810 932	274 939 748	183 605 044
241710	- - <b>Synthetische rubber</b>	x 1 000 EUR kg	<b>43 146</b> <b>24 728 221</b>	<b>51 972</b> <b>29 892 229</b>	<b>52 517</b> <b>30 872 939</b>	<b>54 184</b> <b>31 280 659</b>
24201	- VERDELINGSMIDDELEN EN ANDERE CHEMISCHE PRODUCTEN VOOR DE LANDBOUW WAARVAN:	x 1 000 EUR kg act. subst.	34 765 14 376 747	31 552 12 086 005	28 944 15 472 050	24 022 11 366 245
242014	- - <b>Desinfecteermiddelen</b>	x 1 000 EUR kg act. subst.	<b>1 386</b> <b>547 684</b>	<b>1 286</b> <b>498 635</b>	<b>1 337</b> <b>565 120</b>	<b>1 454</b> <b>505 457</b>
	<b>waarvan:</b>					
24201430	--- Ontsmettingsmiddelen op basis van ammonium	x 1 000 EUR kg act. subst.	423 152 133	402 165 650	422 165 106	594 177 948
2430	- VERF, VERNIS E.D., DRUKINKT EN MASTIEK	x 1 000 EUR kg	73 353 23 971 720	74 198 25 902 013	90 981 31 687 987	83 053 28 736 038
24301	- - <b>Verf en vernis op basis van polymeren</b>	x 1 000 EUR kg	<b>42 388</b> <b>10 858 543</b>	<b>40 955</b> <b>11 394 114</b>	<b>50 131</b> <b>13 586 815</b>	<b>46 363</b> <b>12 296 663</b>
243011	--- Verf en vernis op basis van acryl- of vinylpolymeren, in een waterig medium	x 1 000 EUR kg	13 332 2 921 121	12 705 2 877 761	15 906 3 266 378	14 212 3 019 379
24301150	---- Verf ... op basis van acryl- of vinylpolymeren, in een waterig medium	x 1 000 EUR kg	9 098 2 472 738	9 615 2 548 994	10 310 2 719 618	10 131 2 657 046
24301170	---- Andere verf en vernis, gedispergeerd of opgelost in een waterig medium	x 1 000 EUR kg	4 234 448 383	3 091 328 767	5 596 546 760	4 081 362 333
243012	--- Verf en vernis op basis van polyesters, acryl- of vinylpolymeren, in een niet-waterig medium waarvan:	x 1 000 EUR kg	29 056 7 937 422	28 249 8 516 353	34 225 10 320 437	32 151 9 277 284
24301225	---- Verf en vernis op basis van polyesters, indien zij meer dan 50% oplosmiddelen bevatten	x 1 000 EUR kg	449 96 566	509 99 583	562 101 760	460 88 525
24301229	---- Andere verf en vernis op basis van polyesters	x 1 000 EUR kg	4 483 1 119 426	4 163 1 122 881	4 403 1 209 845	4 457 1 334 132
24301270	---- Verf en vernis: oplossingen	x 1 000 EUR kg	1 649 688 250	1 976 864 962	2 827 1 198 311	2 354 957 500

(1) Leveringen m.i.v. aan het buitenland geleverd maakloonwerk.

(2) Statistische classering van producten gekoppeld aan activiteiten - CPA (2-6 cijfers); Prodcorm-lijst (8 cijfers).

# PRODCOM - Leveringen per product

## Leveringen (1) in waarde en in hoeveelheid volgens de CPA en de Prodcom-lijst (voorlopige cijfers) - vervolg

Code (2)	Omschrijving	Eenheid	2005			
			Juli	Augustus	September	Oktober
24301290	--- Andere verf en vernis op basis van synthetische en gewijzigde natuurlijke polymeren	x 1 000 EUR kg	11 368 3 003 403	11 333 3 413 150	13 467 3 898 019	11 609 3 184 086
24302	<b>-- Andere verf en vernis en soortgelijke producten; verf voor kunstschilders en drukinkt waarvan:</b>	x 1 000 EUR kg	<b>30 965 13 113 177</b>	<b>33 243 14 507 899</b>	<b>40 849 18 101 172</b>	<b>36 690 16 439 375</b>
24302253	--- Stopverf en mastiek (kit)	x 1 000 EUR kg	4 880 3 030 509	5 442 3 389 713	7 362 4 920 228	6 857 4 455 059
24302260	--- Niet-vuurvaste preparaten van de soort gebruikt voor het bestrijken of bepleisteren van metselwerk	x 1 000 EUR kg	1 243 1 972 892	1 506 2 446 379	1 852 2 618 978	1 671 2 680 130
24302273	--- Organische oplosmiddelen en verduunners op basis van butylacetaat n.e.g.	x 1 000 EUR kg	27 18 473	93 63 563	69 56 911	67 26 723
24302279	--- Andere organische oplosmiddelen en verduunners, n.e.g.	x 1 000 EUR kg	1 825 1 225 904	1 950 1 488 443	2 360 1 587 498	2 188 1 558 631
243024	--- Drukinkt	x 1 000 EUR kg	15 268 4 432 370	15 918 4 378 646	18 655 5 305 268	17 391 4 922 780
24302450	---- Zwarte drukinkt	x 1 000 EUR kg	1 333 1 121 443	1 300 1 050 382	1 451 1 200 183	1 520 1 256 664
24302470	---- Andere drukinkt	x 1 000 EUR kg	13 935 3 310 927	14 617 3 328 264	17 204 4 105 085	15 871 3 666 116
244	- FARMACEUTISCHE PRODUCTEN, CHEMISCHE EN BOTANISCHE PRODUCTEN VOOR MEDICINAAL GEBRUIK	x 1 000 EUR -	342 911	338 715	448 910	419 983
2441	<b>-- Farmaceutische grondstoffen</b>	x 1 000 EUR -	<b>16 063</b>	<b>18 633</b>	<b>17 465</b>	<b>16 725</b>
	<b>waarvan:</b>					
244120	--- Lysine, glutaminezuur en zouten daarvan; quaternaire ammoniumzouten en -hydroxyden; fosfoaminolipiden;	x 1 000 EUR kg	4 674 4 628 252	3 802 4 610 019	6 538 5 233 912	5 567 4 954 800
24413	--- Lactonen n.e.g., heterocyclische verbindingen met uitsluitend een of meer stikstofatomen als hetero-atoom,..	x 1 000 EUR kg	5 203 794 973	6 993 2 327 319	6 021 2 556 254	5 476 2 548 994
2442	<b>-- Farmaceutische producten</b>	x 1 000 EUR -	<b>326 848</b>	<b>320 082</b>	<b>431 445</b>	<b>403 258</b>
24421	--- Geneesmiddelen	x 1 000 EUR -	187 198	167 604	219 758	208 750
244211	---- Geneesmiddelen bevattende penicillinen of andere antibiotica	x 1 000 EUR -	9 816	8 738	9 094	11 724
244212	---- Geneesmiddelen bevattende hormonen, doch geen antibiotica	x 1 000 EUR -	13 070	13 975	14 524	12 765
244213	---- Geneesmiddelen bevattende alkaloiden of derivaten daarvan, doch geen hormonen of antibiotica	x 1 000 EUR -	164 312	144 890	196 141	184 261
24422	--- Overige farmaceutische producten	x 1 000 EUR -	139 650	152 478	211 687	194 507
	<b>waarvan:</b>					
24422430	---- Watten, gaas, enz., met farmaceutische zelfstandigheden, o.v.k., n.e.g.	x 1 000 EUR -	560	552	704	609
245	- GLYCEROL; ZEEP, WASMIDDELEN, POETS- EN REINIGINGSMIDDELEN, PARFUMS EN KOSMETISCHE ARTIKELEN	x 1 000 EUR -	101 427	113 218	110 599	107 541
2451	<b>-- Glycerol, zeep en wasmiddelen, poets- en reinigingsmiddelen</b>	x 1 000 EUR -	<b>67 815</b>	<b>71 903</b>	<b>75 397</b>	<b>72 082</b>
	<b>waarvan:</b>					

(1) Leveringen m.i.v. aan het buitenland geleverd maakloonwerk.

(2) Statistische classering van producten gekoppeld aan activiteiten - CPA (2-6 cijfers); Prodcom-lijst (8 cijfers).

**Leveringen (1) in waarde en in hoeveelheid volgens de CPA en de Prodcorm-lijst  
(voorlopige cijfers) - vervolg**

Code (2)	Omschrijving	Eenheid	2005			
			Juli	Augustus	September	Oktober
24512090	--- Organische tensioactieve producten n.e.g	x 1 000 EUR kg	1 550 1 679 034	2 022 2 518 557	2 028 2 400 622	1 858 2 085 065
24513	--- Zeep, was- en reinigingsmiddelen	x 1 000 EUR -	45 426	48 986	49 763	48 827
245131	---- Zeep en als zeep te gebruiken organische tensio-actieve producten en bereidingen waarvan:	x 1 000 EUR -	1 676	1 807	1 593	1 857
24513179	----- Zeep in andere vormen	x 1 000 EUR kg	901 1 361 993	825 1 092 045	770 1 202 753	944 1 346 847
245132	---- Was- en reinigingsmiddelen	x 1 000 EUR kg	43 749 54 220 285	47 179 55 366 285	48 169 55 375 639	46 970 54 149 238
24513240	----- Tensioactieve bereidingen, ook indien zeep bevattend, opgemaakt voor de verkoop in het klein	x 1 000 EUR kg	4 438 7 855 340	4 830 8 277 145	4 300 8 707 208	4 277 7 940 369
24513250	----- Was- en reinigingsmiddelen, o.v.k.	x 1 000 EUR kg	29 515 35 742 195	32 900 36 363 092	33 532 35 450 155	33 399 36 047 600
24513260	----- Tensioactieve bereidingen, excl. organische tensioactieve producten n.o.v.k.	x 1 000 EUR kg	1 444 776 424	1 295 704 880	1 431 733 240	1 097 575 906
24513270	----- Was- en reinigingsmiddelen, n.o.v.k.	x 1 000 EUR kg	8 352 9 846 326	8 154 10 021 168	8 906 10 485 036	8 198 9 585 363
24514	--- Deodorantia en was	x 1 000 EUR -	2 046	1 875	2 326	2 104
	waarvan:					
24514100	---- Prep. voor het parfumeren van of het neutraliseren van geuren in vertrekken	x 1 000 EUR -	211	196	166	171
245143	---- Schoensmeer, boenwas, poetsmiddelen voor carrosserieën, glas of metaal waarvan:	x 1 000 EUR kg	523 371 809	622 356 714	761 502 111	673 418 209
24514383	----- Poetsmiddelen voor metalen	x 1 000 EUR kg	39 7 024	39 6 496	72 12 276	41 6 403
24521	- - <b>Parfums en cosmetische artikelen</b>	x 1 000 EUR -	<b>33 612</b>	<b>41 315</b>	<b>35 203</b>	<b>35 459</b>
	waarvan:					
24521400	--- Poeder, ook indien geperst, voor cosmetisch/toiletgebruik	x 1 000 EUR -	248	332	473	510
24521500	--- Andere schoonheidsmiddelen	x 1 000 EUR -	10 809	10 222	13 244	10 789
245219	--- Scheermiddelen; deodorantia voor lichaamsverzorging; badpreparaten; andere parfumerieën, toiletartikelen neg waarvan:	x 1 000 EUR -	2 336	2 591	3 108	2 829
24521950	---- Deodorantia voor lichaamsverzorging en antitranspiratiemiddelen	x 1 000 EUR -	474	622	1 003	770
24521970	---- Geparfumeerde badzouten en andere badpreparaten	x 1 000 EUR -	1 373	1 417	1 460	1 418
246	- OVERIGE CHEMISCHE PRODUCTEN	x 1 000 EUR -	231 941	244 731	259 300	241 140
	WAARVAN:					
246310	- - <b>Etherische oliën; mengsels van reukstoffen</b>	x 1 000 EUR kg	<b>9 400 2 588 451</b>	<b>8 143 2 119 932</b>	<b>6 826 2 031 856</b>	<b>8 725 2 200 222</b>
24641200	- - <b>Emulsies voor gevoelige lagen, voor fotgrafisch gebruik</b>	x 1 000 EUR kg	<b>11 231 6 347 117</b>	<b>10 943 6 234 528</b>	<b>11 121 6 469 338</b>	<b>10 184 6 065 063</b>

(1) Leveringen m.i.v. aan het buitenland geleverd maakloonwerk.

(2) Statistische classering van producten gekoppeld aan activiteiten - CPA (2-6 cijfers); Prodcorm-lijst (8 cijfers).

# PRODCOM - Leveringen per product

## Leveringen (1) in waarde en in hoeveelheid volgens de CPA en de Prodcop-lijst (voorlopige cijfers) - vervolg

Code (2)	Omschrijving	Eenheid	2005			
			Juli	Augustus	September	Oktober
2466	- - Andere chemische producten n.e.g. waarvan:	x 1 000 EUR kg	131 594 120 139 161	137 603 135 088 661	149 658 135 989 558	136 942 130 007 532
24663	- - - Smeermiddelen; additieven; antivriespreparaten waarvan:	x 1 000 EUR kg	63 658 78 119 869	72 626 91 706 219	73 987 87 988 793	73 155 84 742 571
246631	- - - - Smeermiddelen waarvan:	x 1 000 EUR kg	57 167 58 444 708	66 107 70 317 363	66 270 68 761 780	65 030 62 676 297
24663157	- - - - - Andere smeermiddelen < 70 gew. % (aard) olie, of => 70 gew. % (aard)olie indien karakter niet door olie bepaald wordt	x 1 000 EUR kg	35 690 39 791 094	42 308 49 642 560	41 695 47 829 639	41 508 43 840 854
24663270	- - - - Additieven voor smeerolie	x 1 000 EUR kg	2 795 15 053 367	3 149 16 683 123	3 613 13 822 739	3 376 16 306 517
246642	- - - Modeleerpasta's; tandtechnische waspreparaten en andere preparaten voor tandtechnisch gebruik, ...	x 1 000 EUR kg	3 470 63 757	4 051 97 591	5 957 526 958	4 189 112 793
246645	- - - Appreteermiddelen, middelen voor het versnellen van het verproces of van het fixeren van kleurstoffen e.d.	x 1 000 EUR kg	4 731 2 376 765	4 830 2 638 572	4 859 2 981 837	2 744 2 815 404
246646	- - - Beitspreparaten; vloeimiddelen; bereide rubber vulcanisatieversnellers; weekmakers en dergelijke waarvan:	x 1 000 EUR kg	29 799 11 616 484	28 879 11 976 577	33 728 13 466 079	25 736 11 219 652
24664620	- - - - Preparaten voor het beitsen van metalen	x 1 000 EUR kg	820 255 048	770 289 045	812 263 947	843 283 846
24664650	- - - - Bereide antioxydanten en stabilisatiemiddelen voor rubber of voor kunststof	x 1 000 EUR kg	16 461 5 759 626	18 698 6 531 271	16 933 5 677 041	15 610 5 189 591
246647	- - - Bereide bindmiddelen voor gietvormen of voor gietkernen; chemische producten en residuen van de chemische of van	x 1 000 EUR kg	2 332 2 185 725	2 195 4 543 600	2 222 4 207 392	1 492 2 924 683
246648	- - - Diverse andere chemische producten n.e.g. waarvan:	x 1 000 EUR kg	21 497 19 589 270	19 750 18 290 937	23 672 20 973 169	24 000 22 103 622
24664857	- - - - Mengsels van mono-, di- en trivetzure esters van glycerol	x 1 000 EUR kg	1 743 1 497 026	1 391 1 191 450	1 650 1 455 585	1 331 1 144 451
24664867	- - - - Vlamwerende, waterwerende en andere preparaten voor de bescherming van bouwwerken	x 1 000 EUR kg	1 491 1 005 410	1 254 795 287	1 333 850 267	1 063 854 994
2470	- SYNTHETISCHE OF KUNSTMATIGE VEZELS WAARVAN:	x 1 000 EUR kg	32 674 19 239 575	36 482 22 118 685	48 234 28 307 987	46 705 26 605 405
247011	- - Kabel van synthetische filamenten; synthetische stapelvezels, niet gekaard en niet gekamd	x 1 000 EUR kg	8 327 6 956 064	11 448 10 009 919	13 765 11 256 371	14 004 10 745 464
24701195	- - - Synthetisch werk en stapelvezels van PP (excl. gekaard, gekamd of op andere wijze bewerkt voor het spinnen)	x 1 000 EUR kg	4 571 3 919 578	3 164 2 797 361	5 227 4 168 022	5 233 3 985 339
24701197	- - - Overig synthetisch werk en stapelvezels (excl. gekaard, gekamd of op andere wijze bewerkt voor het spinnen)	x 1 000 EUR kg	3 756 3 036 486	8 284 7 212 558	8 539 7 088 349	8 771 6 760 125
247013	- - Getextureerde garens en andere garens, eendraads waarvan:	x 1 000 EUR kg	12 448 7 358 293	13 890 7 638 848	20 286 11 243 200	19 368 10 444 895
24701323	- - - Getextureerde garens van polypropyleen (excl. naai garens)	x 1 000 EUR kg	10 304 5 098 343	10 104 5 155 261	15 585 8 141 437	15 450 7 723 734
24701370	- - - Andere garens, eendraads, van polypropyleen, n.o.v.k.	x 1 000 EUR kg	697 329 778	523 245 015	803 386 528	617 289 579
247030	- - Afval van synthetische of van kunstmatige vezels	x 1 000 EUR kg	337 740 780	202 397 395	310 683 539	396 797 023

(1) Leveringen m.i.v. aan het buitenland geleverd maakloonwerk.

(2) Statistische classering van producten gekoppeld aan activiteiten - CPA (2-6 cijfers); Prodcop-lijst (8 cijfers).

**Leveringen (1) in waarde en in hoeveelheid volgens de CPA en de Prodcorm-lijst  
(voorlopige cijfers) - vervolg**

Code (2)	Omschrijving	Eenheid	2005			
			Juli	Augustus	September	Oktober
25	<b>PRODUKTEN VAN RUBBER OF KUNSTSTOF</b>	x 1 000 EUR	<b>367 722</b>	<b>373 882</b>	<b>478 583</b>	<b>453 385</b>
	-	-				
251	- PRODUKTEN VAN RUBBER	x 1 000 EUR	36 210	31 938	46 710	41 378
	-	-				
	WAARVAN:					
2513	- - Overige producten van rubber	x 1 000 EUR	<b>33 241</b>	<b>28 867</b>	<b>43 102</b>	<b>38 290</b>
	kg		<b>13 338 717</b>	<b>13 728 371</b>	<b>18 201 948</b>	<b>16 195 375</b>
	waarvan:					
251320	--- Niet-ge vulcaniseerde rubber en artikelen daarvan; ge vulcaniseerde rubber (niet gehard) waarvan:	x 1 000 EUR	21 608	18 264	28 183	25 637
	kg		11 717 065	12 081 771	15 899 888	14 339 862
25132070	---- Platen, vellen en strippen van ge vulcaniseerde rubber	x 1 000 EUR	11 945	8 875	14 768	13 518
	kg		3 170 061	2 331 244	3 950 234	3 559 804
25132087	---- Staven en profielen van niet-geharde ge vulcaniseerd rubber zonder celstructuur	x 1 000 EUR	1 079	1 256	1 903	1 514
	kg		870 492	1 025 340	1 870 790	1 318 052
25133070	--- Buizen en slangen, van ge vulcaniseerde rubber, met hulpstukken	x 1 000 EUR	520	299	673	589
	kg		49 541	27 914	67 899	54 405
25137	--- Artikelen van ge vulcaniseerde rubber n.e.g., geharde rubber, werken van geharde rubber waarvan:	x 1 000 EUR	5 450	6 084	8 011	6 956
	kg		715 776	976 574	1 220 497	1 003 469
25137323	---- Pakking- en sluitringen, van ge vulcaniseerde rubber	x 1 000 EUR	1 554	1 466	1 908	1 728
	kg		122 102	134 822	206 425	151 728
25137360	---- Andere artikelen van niet-geharde ge vulcaniseerde rubber	x 1 000 EUR	759	1 001	835	1 056
	kg		236 147	396 021	307 094	315 816
252	- PRODUKTEN VAN KUNSTSTOF	x 1 000 EUR	331 512	341 945	431 874	412 008
	-	-				
2521	- - Platen, vellen, buizen en profielen, van kunststof	x 1 000 EUR	<b>153 572</b>	<b>152 872</b>	<b>191 505</b>	<b>180 123</b>
	kg		<b>61 765 119</b>	<b>60 585 799</b>	<b>74 017 508</b>	<b>68 275 216</b>
252110	--- Monofilament dikker dan 1 mm, alsmede staven en profielen, van kunststof waarvan:	x 1 000 EUR	19 253	20 071	28 162	23 122
	kg		7 411 937	7 818 053	10 117 880	8 660 927
25211070	---- Monofilament > 1 mm, staven en profielen, van polymeren van vinylchloride	x 1 000 EUR	15 447	16 161	23 708	18 755
	kg		5 947 974	6 608 877	8 739 125	7 305 003
25212	--- Buizen, slangen en hulpstukken daarvoor, van kunststof	x 1 000 EUR	16 989	22 013	25 356	25 924
	kg		6 581 228	8 858 752	10 457 791	10 103 768
252121	---- Kunst Darmen van geharde proteïne of van cellulosekunststof; stijve buizen en slangen van kunststof waarvan:	x 1 000 EUR	9 698	13 650	14 931	16 157
	kg		4 790 194	6 919 032	8 187 886	8 055 246
25212157	---- Stijve buizen en slangen, van polymeren van vinylchloride	x 1 000 EUR	2 193	4 348	5 016	4 801
	kg		2 070 889	3 578 373	4 388 774	4 089 767
252122	---- Andere buizen, slangen en hulpstukken van kunststof waarvan:	x 1 000 EUR	7 291	8 363	10 425	9 767
	kg		1 791 034	1 939 720	2 269 905	2 048 522
25212220	---- Flexibele buizen en slangen, met een drukweerstand >= 27,6 MPa	x 1 000 EUR	1 861	2 438	3 073	3 152
	kg		300 485	275 980	442 367	355 550
25212235	---- Niet-versterkte buizen en slangen, zonder hulpstukken, n.e.g.	x 1 000 EUR	3 531	3 610	4 433	3 847
	kg		1 341 617	1 441 286	1 529 633	1 418 116
252130	--- Platen, vellen, foliën, stroken en strippen, van kunststof, niet gecombineerd met andere stoffen waarvan:	x 1 000 EUR	82 810	73 661	90 277	86 319
	kg		38 570 991	34 002 557	40 411 876	37 220 075
25213010	---- Platen, van polymeren van ethyleen, niet versterkt, dik <= 0,125 mm	x 1 000 EUR	21 226	19 845	26 059	23 916
	kg		11 892 763	11 200 530	14 549 341	12 850 034

(1) Leveringen m.i.v. aan het buitenland geleverd maakloonwerk.

(2) Statistische classering van producten gekoppeld aan activiteiten - CPA (2-6 cijfers); Prodcorm-lijst (8 cijfers).

# PRODCOM - Leveringen per product

## Leveringen (1) in waarde en in hoeveelheid volgens de CPA en de Prodcom-lijst (voorlopige cijfers) - vervolg

Code (2)	Omschrijving	Eenheid	2005			
			Juli	Augustus	September	Oktober
25213017	---- Platen, van polymeren van ethyleen, niet versterkt, dik > 0,125 mm	x 1 000 EUR kg	5 417 2 144 189	4 998 2 161 197	6 752 3 025 351	5 151 1 984 101
25213021	---- Platen, van biaxiaal gerichte polymeren van propyleen, dik =< 0,10 mm	x 1 000 EUR kg	23 208 11 037 768	21 036 8 564 898	22 860 8 279 188	23 462 9 032 618
25213029	---- Andere stroken, dik > 0,10 mm	x 1 000 EUR kg	3 424 1 675 722	2 685 1 286 541	3 659 1 762 002	3 887 1 804 838
25213030	---- Platen ...., van polymeren van styreen, niet versterkt, enz.	x 1 000 EUR kg	5 493 3 545 166	3 695 3 363 717	6 338 4 615 131	5 266 3 275 588
25213036	---- Platen, vellen, foliën, stroken en strippen, van polymeren van vinylchloride, bevattende >= 6 %	x 1 000 EUR kg	837 512 118	667 360 134	710 387 905	790 450 512
25213038	---- Platen, vellen, foliën, stroken en strippen, van polymeren van vinylchloride, bevattende < 6 %	x 1 000 EUR kg	791 320 082	671 287 777	802 351 189	630 278 882
25213053	---- Platen, van polymethylmethacrylaat, niet versterkt, enz.	x 1 000 EUR kg	308 76 830	187 67 063	270 72 878	281 78 901
25214	--- Andere platen, vellen, foliën, stroken en strippen, van kunststof	x 1 000 EUR kg	34 520 9 200 963	37 127 9 906 437	47 710 13 029 961	44 759 12 290 446
252141	---- Andere platen, vellen, foliën, stroken en strippen, van kunststof, met celstructuur waarvan:	x 1 000 EUR kg	24 267 6 814 162	24 861 7 036 802	32 704 9 365 743	31 648 8 959 638
25214150	----- Platen, enz., met celstructuur, van polymeren van urethanen	x 1 000 EUR kg	16 304 4 284 729	16 590 4 236 707	22 363 5 920 519	21 644 5 709 683
252142	---- Andere platen, vellen, foliën, stroken en strippen, van kunststof, zonder celstructuur waarvan:	x 1 000 EUR kg	10 253 2 386 801	12 267 2 869 635	15 006 3 664 218	13 111 3 330 808
25214279	----- Andere platen, vellen, foliën en strip van polymerisatieproducten	x 1 000 EUR kg	3 032 654 870	3 366 662 616	4 450 931 168	3 948 857 062
25221	- - <b>Verpakkingsmateriaal van kunststof</b>	x 1 000 EUR -	<b>60 558</b>	<b>61 804</b>	<b>68 507</b>	<b>66 598</b>
25221100	--- Zakken van polymeren van ethyleen	x 1 000 EUR kg	5 840 2 703 345	6 447 3 234 570	8 484 4 085 716	8 566 4 129 160
25221200	--- Zakken van andere kunststof (excl. ethyleen)	x 1 000 EUR kg	522 195 446	520 171 797	671 233 978	460 168 101
25221300	--- Dozen, bakken, kisten en dergelijke artikelen, van kunststof	x 1 000 EUR kg	18 924 6 708 135	19 323 6 817 088	18 557 6 282 358	18 262 6 359 682
252214	--- Flessen, flacons en dergelijke artikelen van kunststof	x 1 000 EUR p/st	23 664 425 652 710	23 622 417 481 056	25 396 446 903 940	24 353 420 628 384
25221450	---- Flessen, flacons en dergelijke artikelen, van kunststof, =< 2 l	x 1 000 EUR p/st	20 710 418 728 622	20 471 410 176 774	21 787 438 174 334	20 934 412 126 973
25221470	---- Flessen, flacons en dergelijke artikelen, van kunststof, > 2 l	x 1 000 EUR p/st	2 953 6 924 088	3 152 7 304 282	3 609 8 729 606	3 419 8 501 411
252215	--- Ander verpakkingsmateriaal van kunststof waarvan:	x 1 000 EUR -	11 608	11 892	15 400	14 958
25221527	---- Stoppen, deksels en andere sluitingen, van kunststof	x 1 000 EUR kg	2 822 799 345	3 066 849 699	3 376 765 058	3 103 834 903
25221540	---- Andere artikelen voor vervoer of verpakking, van kunststof	x 1 000 EUR p/st	8 542 237 370 837	8 626 214 849 147	11 803 422 488 964	11 584 282 548 715

(1) Leveringen m.i.v. aan het buitenland geleverd maakloonwerk.

(2) Statistische classering van producten gekoppeld aan activiteiten - CPA (2-6 cijfers); Prodcom-lijst (8 cijfers).



**Leveringen (1) in waarde en in hoeveelheid volgens de CPA en de Prodcou-list  
(voorlopige cijfers) - vervolg**

Code (2)	Omschrijving	Eenheid	2005			
			Juli	Augustus	September	Oktober
2523	- - Kunststofartikelen voor de bouw	x 1 000 EUR	29 965	37 309	59 130	55 700
	<b>waarvan:</b>	-				
25231300	--- Reservoirs ... e.d. bergingsmiddelen, inhoud > 300 l, van kunststof	x 1 000 EUR kg	1 091 283 649	1 217 759 859	1 452 817 853	1 327 496 913
252314	--- Deuren en ramen, alsmede kozijnen daarvoor en drempels voor deuren; blinden, jaloezieën en dergelijke	x 1 000 EUR -	16 191	23 147	32 474	32 036
25231450	---- Deuren en ramen, kozijnen en drempels, van kunststof	x 1 000 EUR p/st	14 377 78 324	21 377 117 013	30 270 155 988	29 887 150 070
25231470	---- Blinden, jaloezieën, rolluiken en dergelijke artikelen alsmede delen, van kunststof	x 1 000 EUR kg	1 814 551 282	1 770 286 548	2 204 570 153	2 148 576 698
252315	--- Andere kunststofartikelen voor de bouw n.e.g.	x 1 000 EUR kg	5 498 2 261 881	5 871 2 311 571	7 309 2 980 114	6 846 2 725 661
25231550	---- Garnituren en beslag, om blijvend te worden bevestigd, van kunststof	x 1 000 EUR kg	3 673 1 206 686	3 186 1 110 592	4 019 1 447 185	3 834 1 398 562
25231590	---- Andere artikelen van kunststof voor de bouw	x 1 000 EUR kg	1 825 1 055 195	2 684 1 200 979	3 289 1 532 929	3 012 1 327 099
2524	- - Overige producten van kunststof	x 1 000 EUR -	87 418	89 960	112 731	109 587
25242	--- Andere producten van kunststof n.e.g.	x 1 000 EUR -	74 806	77 738	97 858	95 310
	<b>waarvan:</b>					
252421	---- Platen, vellen, foliën, strippen en andere platte producten van kunststof, zelfklevend, op rollen, met een breedte	x 1 000 EUR kg	6 776 891 379	7 229 979 512	9 711 1 153 522	9 400 1 229 933
252422	---- Andere zelfklevende band, platen, strippen, vellen, foliën, op rollen, en andere platte producten van kunststof waarvan:	x 1 000 EUR kg	8 907 1 362 428	7 877 1 185 609	13 195 2 018 295	10 499 1 617 812
25242270	----- Platen, van polymerisatieproducten verkregen door additie, op rollen met een breedte > 20cm	x 1 000 EUR kg	5 038 862 039	3 582 560 901	6 195 1 071 415	4 892 872 032
252423	---- Vaatwerk, andere huishoudelijke artikelen en toiletartikelen, van kunststof waarvan:	x 1 000 EUR kg	10 543 2 753 739	13 055 3 015 031	14 033 3 101 821	14 576 2 958 995
25242320	----- Keuken- en tafelgerei van kunststof	x 1 000 EUR kg	7 674 1 839 078	9 217 1 876 029	10 547 2 159 563	11 392 2 079 946
252428	---- Beslag voor meubelen, carrosserieën en dergelijke, versieringsvoorwerpen e.d. van kunststof waarvan:	x 1 000 EUR -	31 539	32 191	39 738	38 158
25242870	----- Andere artikelen van kunststof en artikelen van ander materiaal	x 1 000 EUR -	24 795	24 811	31 994	30 268
252490	--- Vervaardiging van kunststofartikelen	x 1 000 EUR -	12 611	12 222	14 873	14 277
	<b>waarvan:</b>					
25249010	---- Delen van kunststof voor machines, kernreactoren, stoomketels, mechanische werktuigen	x 1 000 EUR -	2 212	2 275	2 696	2 487
25249030	---- Delen van kunststof voor zend- of ontvangapparaten, radio- en televisietoestellen	x 1 000 EUR -	2 988	1 579	2 586	2 295
25249060	---- Delen van kunststof voor voertuigen voor vervoer over land	x 1 000 EUR -	3 410	3 809	4 456	3 855
25249093	---- Delen van kunststof voor andere elektrische toestellen en apparaten	x 1 000 EUR -	1 368	1 538	1 865	1 911

(1) Leveringen m.i.v. aan het buitenland geleverd maakloonwerk.

(2) Statistische classering van producten gekoppeld aan activiteiten - CPA (2-6 cijfers); Prodcou-list (8 cijfers).

# PRODCOM - Leveringen per product

## Leveringen (1) in waarde en in hoeveelheid volgens de CPA en de Prodcom-lijst (voorlopige cijfers) - vervolg

Code (2)	Omschrijving	Eenheid	2005			
			Juli	Augustus	September	Oktober
26	<b>OVERIGE NIET-METAALHOUDENDE MINERALE PRODUKTEN WAARVAN:</b>	x 1 000 EUR -	<b>334 344</b>	<b>422 897</b>	<b>517 860</b>	<b>466 648</b>
261	- GLAS EN PRODUKTEN VAN GLAS	x 1 000 EUR -	119 821	114 436	153 137	145 421
26111	- - <b>Vuurgepolijst glas ("float glass")</b>	x 1 000 EUR m2	<b>27 189</b> <b>7 088 948</b>	<b>28 033</b> <b>7 538 738</b>	<b>33 006</b> <b>8 734 344</b>	<b>30 857</b> <b>8 114 420</b>
	<b>waarvan:</b>					
26111280	--- Ander vuurgepolijst, geslepen of gepolijst glas, n.e.g.	x 1 000 EUR m2	9 753 3 296 554	9 255 3 368 446	10 650 3 555 744	10 402 3 435 830
26121	- - <b>Gevormd en bewerkt vlakglas</b>	x 1 000 EUR -	<b>42 882</b>	<b>39 081</b>	<b>62 405</b>	<b>56 462</b>
261211	--- Glas, in platen, gebogen, met schuin geslepen randen, gegraveerd, van gaten voorzien, geëmailleerd, enz.	x 1 000 EUR kg	1 500 1 205 916	1 766 1 534 443	2 494 1 844 010	2 421 1 916 978
261212	--- Veiligheidsglas	x 1 000 EUR -	26 766	19 618	34 786	32 238
	<b>waarvan:</b>					
26121230	---- Veiligheidsglas bestaande uit geharde glasplaten, n.e.g.	x 1 000 EUR m2	511 24 591	951 31 677	1 267 50 102	1 135 47 956
26121255	---- Veiligheidsglas bestaande uit opeengekitte glasplaten, voor automobielen	x 1 000 EUR kg	8 072 2 530 157	5 581 1 732 204	9 336 2 949 962	8 135 2 607 219
26121270	---- Veiligheidsglas bestaande uit opeengekitte glasplaten, n.e.g.	x 1 000 EUR m2	8 713 688 700	5 691 366 595	10 407 798 409	9 874 773 428
261213	--- Spiegels van glas; meerwandig glas voor isoleringdoeleinden	x 1 000 EUR -	14 616	17 697	25 125	21 803
	<b>waarvan:</b>					
26121330	---- Meerwandig glas voor isoleringdoeleinden	x 1 000 EUR m2	10 479 266 424	13 963 389 460	18 797 518 822	16 535 473 028
26131	- - <b>Holgas</b>	x 1 000 EUR p/st	<b>11 775</b> <b>50 176 620</b>	<b>9 391</b> <b>40 979 956</b>	<b>10 725</b> <b>42 147 196</b>	<b>10 913</b> <b>44 132 466</b>
26141	- - <b>Glasvezels</b>	x 1 000 EUR kg	<b>25 335</b> <b>20 956 059</b>	<b>24 056</b> <b>19 899 701</b>	<b>30 741</b> <b>26 887 672</b>	<b>33 207</b> <b>28 380 296</b>
2615	- - <b>Overig bewerkt glas, inclusief technisch glaswerk</b>	x 1 000 EUR -	<b>12 640</b>	<b>13 876</b>	<b>16 260</b>	<b>13 982</b>
26151	--- Overig half-afgewerkt glas	x 1 000 EUR kg	8 650 10 883 410	9 449 14 736 929	10 573 13 854 281	9 014 12 955 671
26152	--- Technisch en ander glaswerk	x 1 000 EUR -	3 990	4 426	5 688	4 968
26261	- <b>VUURVASTE KERAMISCHE PRODUKTEN</b>	x 1 000 EUR kg	5 303 4 268 736	4 329 2 868 901	4 790 3 474 384	4 115 2 904 601
	<b>WAARVAN:</b>					
26261300	- - <b>Vuurvast cement/mortel/beton en dergelijke vuurvaste preparaten, n.e.g.</b>	x 1 000 EUR kg	<b>837</b> <b>1 452 578</b>	<b>640</b> <b>925 367</b>	<b>836</b> <b>1 273 927</b>	<b>663</b> <b>986 889</b>
26401	- <b>BAKSTENEN, TEGELS EN ANDER BOUWMATERIAAL, VAN GEBAKKEN KLEI</b>	x 1 000 EUR -	20 207	30 960	36 172	31 032
	<b>WAARVAN:</b>					
264011	- - <b>Bakstenen, vloerstroken (hourdis), balkbekleding en dergelijke, van niet-vuurvaste keramische stoffen waarvan:</b>	x 1 000 EUR -	<b>16 062</b>	<b>24 397</b>	<b>28 390</b>	<b>23 758</b>
	<b>waarvan:</b>					
26401113	--- Bakstenen voor binnenmuren	x 1 000 EUR m3	4 524 90 750	6 406 131 470	7 284 145 191	6 679 140 687

(1) Leveringen m.i.v. aan het buitenland geleverd maakloonwerk.

(2) Statistische classering van producten gekoppeld aan activiteiten - CPA (2-6 cijfers); Prodcom-lijst (8 cijfers).

**Leveringen (1) in waarde en in hoeveelheid volgens de CPA en de Prodcorm-lijst  
(voorlopige cijfers) - vervolg**

Code (2)	Omschrijving	Eenheid	2005			
			Juli	Augustus	September	Oktober
26401115	- - - Gevelstenen	x 1 000 EUR m3	10 985 66 318	17 026 105 020	19 913 112 054	16 274 101 608
265	- CEMENT, KALK EN GIPS	x 1 000 EUR kg	43 948 685 294 874	58 660 858 369 236	64 821 938 786 014	55 833 799 127 131
	WAARVAN:					
26511	- - Cement	x 1 000 EUR kg	<b>29 936</b> <b>521 278 996</b>	<b>41 545</b> <b>669 339 052</b>	<b>46 657</b> <b>726 635 899</b>	<b>38 443</b> <b>608 598 829</b>
	waarvan:					
26511290	- - - Ander hydraulisch cement	x 1 000 EUR kg	11 857 197 063 460	17 257 281 288 000	19 827 323 905 000	14 975 246 739 328
26521033	- - Ongebluste kalk	x 1 000 EUR kg	<b>8 807</b> <b>118 321 324</b>	<b>9 878</b> <b>133 406 730</b>	<b>10 509</b> <b>148 088 501</b>	<b>9 797</b> <b>127 999 566</b>
266	- WERKEN VAN BETON, GIPS EN CEMENT	x 1 000 EUR -	103 977	155 795	187 381	168 033
2661	- - Werken van beton voor de bouw	x 1 000 EUR -	<b>55 151</b>	<b>83 196</b>	<b>99 228</b>	<b>91 549</b>
26611	- - - Werken van beton voor de bouw	x 1 000 EUR kg	52 266 687 663 778	80 011 981 425 510	95 902 1 169 783 952	87 852 1 062 892 065
266111	- - - - Dakpannen, tegels, bouwstenen en dergelijke artikelen, van cement, van beton of van kunststeen	x 1 000 EUR kg	17 801 283 578 442	26 187 435 433 018	28 314 480 785 772	26 212 454 749 173
26611130	- - - - Blokken en stenen voor het bouwbedrijf, van cement, beton of kunststeen	x 1 000 EUR kg	5 729 140 061 296	8 992 196 874 449	9 461 215 416 764	8 449 191 104 585
26611150	- - - - Tegels en dergelijke artikelen, van cement, beton of kunststeen	x 1 000 EUR kg	12 072 143 517 146	17 195 238 558 569	18 853 265 369 008	17 763 263 644 588
26611200	- - - Geprefabriceerde bouwelementen van cement, beton of kunststeen	x 1 000 EUR kg	33 032 392 829 350	48 793 499 957 209	61 449 633 219 502	57 384 565 029 142
26611300	- - - - Buizen van cement, beton of kunststeen	x 1 000 EUR kg	1 433 11 255 986	5 031 46 035 283	6 140 55 778 678	4 255 43 113 750
26612000	- - - Geprefabriceerde bouwwerken van cement	x 1 000 EUR -	2 885	3 185	3 326	3 697
266210	- - Werken van gips voor de bouw	x 1 000 EUR m2	<b>6 531</b> <b>4 464 404</b>	<b>8 586</b> <b>5 242 044</b>	<b>9 538</b> <b>5 795 858</b>	<b>9 340</b> <b>6 080 540</b>
26631000	- - Stortklaar beton	x 1 000 EUR kg	<b>31 276</b> <b>1 212 350 332</b>	<b>47 664</b> <b>1 892 345 693</b>	<b>58 583</b> <b>2 298 788 777</b>	<b>49 098</b> <b>1 864 345 679</b>
26641000	- - Fabrieksmatig vervaardigde mortel	x 1 000 EUR kg	<b>2 559</b> <b>39 940 988</b>	<b>4 335</b> <b>82 893 219</b>	<b>4 760</b> <b>93 013 205</b>	<b>4 542</b> <b>85 219 800</b>
26651	- - Artikelen van vezelcement	x 1 000 EUR -	<b>6 120</b>	<b>8 812</b>	<b>10 062</b>	<b>9 042</b>
26661	- - Andere werken van gips, beton en cement	x 1 000 EUR kg	<b>2 339</b> <b>15 607 656</b>	<b>3 202</b> <b>22 508 639</b>	<b>5 210</b> <b>34 625 292</b>	<b>4 462</b> <b>28 160 117</b>
26701	- GEHOUWEN, BEWERKT EN AFGEWERKT BOUW- EN SIERSTEEN EN WERKEN DAARVAN	x 1 000 EUR kg	10 858 102 990 328	20 111 150 765 246	24 329 153 221 138	22 709 141 052 506
26701100	- - Marmer, travertijn, albast, behakt/bezaagd, platte/effen kanten, anders bew.	x 1 000 EUR kg	<b>1 911</b> <b>983 316</b>	<b>2 479</b> <b>1 542 261</b>	<b>3 328</b> <b>2 021 054</b>	<b>2 832</b> <b>1 755 121</b>
267012	- - Andere werken van steen, bewerkte steen daaronder begrepen; andere korrels en splinters, kunstmatig gekleurd waarvan:	x 1 000 EUR kg	<b>8 947</b> <b>102 007 012</b>	<b>17 632</b> <b>149 222 985</b>	<b>21 001</b> <b>151 200 084</b>	<b>19 877</b> <b>139 297 385</b>

(1) Leveringen m.i.v. aan het buitenland geleverd maakloonwerk.

(2) Statistische classering van producten gekoppeld aan activiteiten - CPA (2-6 cijfers); Prodcorm-lijst (8 cijfers).

# PRODCOM - Leveringen per product

## Leveringen (1) in waarde en in hoeveelheid volgens de CPA en de Prodcom-lijst (voorlopige cijfers) - vervolg

Code (2)	Omschrijving	Eenheid	2005			
			Juli	Augustus	September	Oktober
26701210	--- Stenen voor bestrating, plaveien ..., van natuursteen (excl. leisteen)	x 1 000 EUR kg	1 235 17 638 831	3 709 48 923 813	3 871 49 412 939	3 290 43 196 916
26701240	--- Andere kalksteen, n.e.g., behakt/bezaagd, platte/effen kanten, anders bewerkt	x 1 000 EUR kg	1 668 1 959 487	4 570 4 990 933	5 088 5 865 867	4 850 5 491 343
26701260	--- Graniet, behakt/bezaagd, platte/effen kanten, anders bewerkt	x 1 000 EUR kg	4 688 5 606 843	7 660 10 259 893	10 017 12 516 415	9 791 12 611 441
268	- ANDERE NIET-METAALHOUDENDE MINERALE PRODUCTEN	x 1 000 EUR -	24 516	34 475	41 119	33 614
26811	- - Schuur-, slijp- en polijstmiddelen	x 1 000 EUR -	<b>822</b>	<b>1 526</b>	<b>1 647</b>	<b>1 337</b>
26821	- - Overige niet-metaalhoudende minerale producten n.e.g. waarvan:	x 1 000 EUR -	<b>23 693</b>	<b>32 949</b>	<b>39 472</b>	<b>32 277</b>
26821253	--- Dakbedekkingsmateriaal of dampdichte vliezen gebaseerd op bitumen in rollen	x 1 000 EUR m2	8 552 3 059 475	12 236 4 260 829	16 727 6 189 338	13 384 5 372 684
268216	--- Niet-metaalhoudende minerale producten n.e.g. waarvan:	x 1 000 EUR kg	7 329 18 290 671	9 342 29 392 794	10 938 28 713 664	10 345 29 675 303
26821630	--- Mengsels en werken van minerale stoffen voor warmte-isolering, geluiddemping	x 1 000 EUR kg	5 736 6 709 214	6 948 7 125 252	8 531 8 542 566	7 929 7 941 861
27	<b>VERVAARDIGING VAN METALEN IN PRIMAIRE VOORM</b>	x 1 000 EUR -	<b>1 006 997</b>	<b>895 289</b>	<b>1 180 712</b>	<b>1 121 882</b>
2710	- VERVAARDIGING VAN IJZER EN STAAL EN VAN FERROLEGERINGEN WAARVAN:	x 1 000 EUR -	617 612	467 779	680 890	675 809
27101	- - Producten van ijzer en staal, in primaire vormen; slakken, wasschilfers en afval, van ijzer en van staal	x 1 000 EUR kg	<b>5 116</b> <b>138 185 176</b>	<b>3 816</b> <b>159 467 620</b>	<b>5 851</b> <b>163 125 501</b>	<b>4 968</b> <b>108 329 971</b>
271060	- - Warmgewalste platte producten van staal, doch niet van roestvrij of van snelstaal	x 1 000 EUR kg	<b>160 744</b> <b>335 641 304</b>	<b>126 020</b> <b>273 432 143</b>	<b>170 984</b> <b>390 979 682</b>	<b>165 571</b> <b>366 189 014</b>
27107	- - Koudgewalste en beklede platte producten van staal, doch niet van roestvrij of van snelstaal	x 1 000 EUR kg	<b>221 005</b> <b>419 677 672</b>	<b>176 710</b> <b>350 330 636</b>	<b>267 897</b> <b>536 052 780</b>	<b>268 315</b> <b>528 225 865</b>
27107111	--- Niet-beklede koudgewalste platen en banden breedte => 600 mm, niet roestvrij	x 1 000 EUR kg	64 821 137 999 811	55 289 124 142 428	77 535 181 979 880	80 899 182 459 236
271072	--- Beklede platte producten van staal, niet van roestvrij of van snelstaal, breedte >= 600 mm waarvan:	x 1 000 EUR kg	156 184 281 677 861	121 422 226 188 208	190 362 354 072 900	187 415 345 766 629
27107220	--- Via domping gemetalliseerde platen en banden, met een breedte van => 600 mm	x 1 000 EUR kg	78 733 148 561 031	59 073 110 734 932	96 717 186 475 311	95 673 183 067 775
27108	- - Warmgewalst walsdraad en warmgewalste staven	x 1 000 EUR kg	<b>16 662</b> <b>53 698 367</b>	<b>10 885</b> <b>47 043 384</b>	<b>23 385</b> <b>77 239 609</b>	<b>26 272</b> <b>76 655 664</b>
272	- BUIZEN WAARVAN:	x 1 000 EUR kg	10 938 10 812 892	11 376 11 838 289	16 010 16 401 471	14 474 14 695 734
272220	- - Hulpstukken (fittings) voor buisleidingen, van ijzer of van staal, n.e.g.	x 1 000 EUR kg	<b>2 176</b> <b>858 124</b>	<b>2 475</b> <b>842 141</b>	<b>3 282</b> <b>1 280 657</b>	<b>2 297</b> <b>1 038 144</b>
273	- OVERIG IJZER EN STAAL EN NIET-EGKS-FERROLEGERINGEN	x 1 000 EUR -	64 390	66 890	96 654	92 389
2731	- - Koud getrokken producten	x 1 000 EUR kg	<b>1 563</b> <b>2 525 029</b>	<b>1 322</b> <b>2 492 378</b>	<b>3 053</b> <b>4 686 387</b>	<b>2 454</b> <b>3 952 774</b>

(1) Leveringen m.i.v. aan het buitenland geleverd maakloonwerk.

(2) Statistische classering van producten gekoppeld aan activiteiten - CPA (2-6 cijfers); Prodcom-lijst (8 cijfers).

**Leveringen (1) in waarde en in hoeveelheid volgens de CPA en de Prodcorm-lijst  
(voorlopige cijfers) - vervolg**

Code (2)	Omschrijving	Eenheid	2005			
			Juli	Augustus	September	Oktober
2732	- - Koud gewalst bandstaal	x 1 000 EUR	13 508	11 219	17 503	16 621
	-	-				
273210	- - - Koudgewalste platte producten van staal, niet bekleed, met een breedte van minder dan 600 mm	x 1 000 EUR	5 400	3 674	7 433	6 120
	-	-				
273220	- - - Koudgewalste platte producten van staal, geplateerd of bekleed, met een breedte van minder dan 600 mm waarvan:	x 1 000 EUR	8 107	7 545	10 070	10 501
	-	kg	11 493 991	11 553 361	16 129 744	15 149 335
27322018	- - - - Organisch bekleed plaatstaal met een breedte van < 600 mm	x 1 000 EUR	112	268	220	253
	-	kg	809 297	2 049 096	2 580 317	2 766 036
27331	- - Koud gevormde of koud gefelste producten van ijzer, van niet-gelegeerd staal of van roestvrij	x 1 000 EUR	16 071	16 927	26 733	23 447
	-	kg	14 216 074	14 731 347	22 607 612	19 291 329
27341	- - Draad	x 1 000 EUR	33 250	37 422	49 364	49 867
	waarvan:	kg	32 340 452	39 118 944	51 951 539	53 346 176
27341130	- - - Draad van niet-gelegeerd staal, C < 0,25%	x 1 000 EUR	12 499	16 639	23 153	23 333
	-	kg	18 302 090	25 626 393	34 879 403	36 028 335
274	- NON-FERRO METALEN	x 1 000 EUR	299 350	329 884	360 482	313 579
	WAARVAN:	kg	116 739 850	124 916 848	143 045 666	123 178 838
274222	- - Staven en profielen, van aluminium	x 1 000 EUR	27 839	26 864	35 388	35 141
	-	kg	9 982 871	9 631 634	12 896 066	12 395 881
27422500	- - Bladaluminium, dikte (zonder onderlaag) =< 0,2 mm	x 1 000 EUR	7 591	7 054	6 054	5 598
	-	kg	2 383 434	2 201 669	1 551 766	1 589 244
274226	- - Buizen en pijpen, alsmede hulpstukken (fittings) voor buisleidingen, van aluminium	x 1 000 EUR	8 578	8 233	11 880	10 222
	-	kg	2 656 191	2 346 565	3 431 254	2 833 254
2743	- - Lood, zink en tin en werken daarvan	x 1 000 EUR	49 389	46 350	57 027	51 461
	-	kg	43 318 955	40 267 347	51 339 340	45 207 015
2744	- - Werken van koper	x 1 000 EUR	112 108	149 806	150 890	123 268
	-	kg	38 420 754	49 674 332	48 922 287	38 290 216
2745	- - Werken van andere non-ferrometalen	x 1 000 EUR	14 681	15 386	19 419	18 919
	-	kg	740 176	819 217	1 238 251	910 325
275	- GIETEN VAN METALEN	x 1 000 EUR	14 707	19 361	26 675	25 632
	-	kg	5 054 545	7 686 703	10 913 469	10 019 216
27511	- - Gieten van ijzer	x 1 000 EUR	4 747	7 949	11 071	10 089
	waarvan:	kg	3 116 424	5 728 527	8 006 342	7 303 314
27511290	- - - Delen van nodulair gietijzer voor ander gebruik	x 1 000 EUR	1 247	1 615	2 293	2 884
	-	kg	942 820	1 627 818	2 141 905	2 909 017
275113	- - - Gieten van grijs gietijzer	x 1 000 EUR	3 182	5 228	7 521	6 063
	-	kg	2 085 423	3 717 658	5 437 703	4 037 004
27511350	- - - - Delen van overig (lamellair) gietijzer voor andere machines	x 1 000 EUR	2 074	4 001	5 196	4 353
	-	kg	1 079 034	2 223 424	3 176 448	2 843 423
27511390	- - - - Delen van overig (lamellair) gietijzer voor ander gebruik	x 1 000 EUR	1 108	1 227	2 325	1 710
	-	kg	1 006 389	1 494 234	2 261 255	1 193 581
27521090	- - Delen van gietstaal voor ander gebruik	x 1 000 EUR	1 710	2 784	3 247	3 111
	-	kg	562 454	624 064	988 222	777 241
275310	- - Gieten van lichte metalen	x 1 000 EUR	7 353	7 167	10 566	10 942
	-	kg	1 305 292	1 178 460	1 739 902	1 773 698

(1) Leveringen m.i.v. aan het buitenland geleverd maakloonwerk.

(2) Statistische classering van producten gekoppeld aan activiteiten - CPA (2-6 cijfers); Prodcorm-lijst (8 cijfers).

# PRODCOM - Leveringen per product

## Leveringen (1) in waarde en in hoeveelheid volgens de CPA en de Prodcom-lijst (voorlopige cijfers) - vervolg

Code (2)	Omschrijving	Eenheid	2005			
			Juli	Augustus	September	Oktober
275410	- - Gieten van andere non-ferrometalen	x 1 000 EUR kg	896 70 375	1 461 155 652	1 792 179 003	1 490 164 963
28	<b>PRODUKTEN VAN METAAL, ANDERE DAN MACHINES EN APPARATEN</b>	x 1 000 EUR -	<b>428 053</b>	<b>506 033</b>	<b>620 193</b>	<b>586 436</b>
281	- METALEN CONSTRUCTIEWERKEN	x 1 000 EUR -	138 169	176 564	208 157	204 246
2811	- - Metalen constructiewerken en delen daarvan	x 1 000 EUR -	<b>116 484</b>	<b>138 987</b>	<b>165 798</b>	<b>157 329</b>
281110	- - - Geprefabriceerde bouwwerken van metaal	x 1 000 EUR -	18 697	30 371	32 092	30 338
28111030	- - - - Geprefabriceerde bouwwerken van ijzer of van staal	x 1 000 EUR -	16 412	28 008	28 211	26 972
28111050	- - - - Geprefabriceerde bouwwerken van aluminium	x 1 000 EUR -	2 285	2 363	3 881	3 366
28112	- - - Metalen constructiewerken en delen daarvan	x 1 000 EUR kg	94 187 45 337 828	103 479 52 877 084	126 784 64 955 625	120 715 63 135 151
28112100	- - - - Bruggen en bruggdelen, van ijzer of van staal	x 1 000 EUR kg	2 872 1 751 869	2 528 1 640 766	2 768 1 992 207	2 781 2 620 310
28112200	- - - - Vakwerkmasten en andere masten, van ijzer of van staal	x 1 000 EUR kg	589 90 692	1 337 155 643	1 077 117 493	1 205 148 424
281123	- - - - Andere constructiewerken en delen daarvan, platen, staven, profielen, buisen e.d. van ijzer,staal of aluminium waarvan:	x 1 000 EUR kg	90 726 43 495 267	99 614 51 080 675	122 939 62 845 925	116 728 60 366 417
28112340	- - - - - Andere constructiewerken, hoofdzakelijk bestaande uit gelaagde profielplaten met isolerende tussenlaag	x 1 000 EUR kg	10 840 4 533 795	10 464 4 308 326	13 141 5 710 088	11 442 5 079 198
28112350	- - - - - Andere constructiewerken, hoofdzakelijk bestaande uit andere platen	x 1 000 EUR kg	6 485 2 991 978	9 744 3 984 803	11 390 5 164 089	9 476 4 438 659
28112360	- - - - - Andere constructiewerken van ijzer of van staal	x 1 000 EUR kg	59 429 30 535 428	60 332 34 342 824	76 240 42 774 914	70 380 40 426 921
28112370	- - - - - Constructiewerken en delen van constructiewerken, van aluminium, neg	x 1 000 EUR kg	10 780 1 110 376	13 731 1 569 065	17 057 1 958 546	19 313 2 301 826
28119100	- - - Installatie van zelfvervaardigde metalen constructiewerken	x 1 000 EUR -	3 600	5 138	6 922	6 277
281210	- - Deuren en ramen, alsmede kozijnen daarvoor en drempels, van ijzer, van staal en van aluminium	x 1 000 EUR p/st	<b>21 685</b> <b>67 314</b>	<b>37 577</b> <b>110 786</b>	<b>42 359</b> <b>133 714</b>	<b>46 916</b> <b>139 283</b>
28121030	- - - Deuren en ramen, kozijnen en drempels, van ijzer of van staal	x 1 000 EUR p/st	4 444 13 900	6 440 23 151	8 936 30 608	7 859 26 661
28121050	- - - Deuren en ramen, kozijnen en drempels, van aluminium	x 1 000 EUR p/st	17 240 53 414	31 136 87 635	33 423 103 106	39 057 112 622
282	- TANKS, RESERVOIRS EN BERGINGSMIDDELEN, VAN METAAL; RADIATOREN EN KETELS VOOR CENTRALE VERWARMING	x 1 000 EUR -	48 503	54 471	73 183	69 489
2821	- - Tanks, reservoirs en bergingsmiddelen, van metaal	x 1 000 EUR -	<b>14 019</b>	<b>12 948</b>	<b>19 905</b>	<b>22 138</b>
28211	- - - Tanks, reservoirs en bergingsmiddelen, van ijzer, van staal of van aluminium waarvan:	x 1 000 EUR kg	13 153 3 211 810	12 153 3 002 054	19 104 5 210 383	21 481 5 734 082

(1) Leveringen m.i.v. aan het buitenland geleverd maakloonwerk.

(2) Statistische classering van producten gekoppeld aan activiteiten - CPA (2-6 cijfers); Prodcom-lijst (8 cijfers).

**Leveringen (1) in waarde en in hoeveelheid volgens de CPA en de Prodcorm-lijst  
(voorlopige cijfers) - vervolg**

Code (2)	Omschrijving	Eenheid	2005			
			Juli	Augustus	September	Oktober
28211130	---- Andere reservoirs, kuipen e.d. bergingsmiddelen, voor vloeistoffen	x 1 000 EUR kg	4 332 1 334 640	5 663 1 419 905	8 272 2 358 948	13 054 3 787 152
28211150	---- Reservoirs, kuipen e.d. bergingsmiddelen van ijzer of van staal, met een inhoud > 300 l, voor vaste stoffen	x 1 000 EUR kg	4 598 1 303 071	2 635 952 229	4 176 1 508 348	2 145 934 008
28219200	--- Reparatie en onderhoud van tanks, reservoirs en bergingsmiddelen, van metaal	x 1 000 EUR -	866	795	801	657
2822	<b>--- Radiatoren en ketels voor centrale verwarming</b>	x 1 000 EUR -	<b>34 484</b>	<b>41 523</b>	<b>53 278</b>	<b>47 351</b>
28221	--- Radiatoren en ketels	x 1 000 EUR -	17 367	21 385	29 207	28 407
28221150	---- Radiatoren, niet-elektrisch verwarmd, en delen daarvan, van ijzer/staal	x 1 000 EUR kg	15 731 9 010 878	18 284 9 369 395	24 895 12 269 090	24 049 12 168 163
28221200	---- Ketels voor centrale verwarming	x 1 000 EUR p/st	1 274 1 900	2 538 3 933	3 367 5 456	3 366 5 370
28221300	---- Delen van ketels voor centrale verwarming	x 1 000 EUR -	362	563	944	992
28229200	--- Reparatie en onderhoud van ketels voor centrale verwarming, al dan niet voor huishoudelijk gebruik	x 1 000 EUR -	17 117	20 138	24 071	18 944
2830	- STOOMKETELS, ANDERE DAN WARMWATERKETELS VOOR DE CENTRALE VERWARMING WAARVAN:	x 1 000 EUR -	26 114	34 485	29 625	30 889
28309100	<b>--- Installatie van stoomketels, met inbegrip van de leidingstelsels van metaal in fabrieken</b>	x 1 000 EUR -	<b>17 631</b>	<b>22 365</b>	<b>18 076</b>	<b>18 093</b>
2840	- SMEDEN, PERSEN, STAMPEN EN PROFIELWALSEN VAN METAAL; POEDERMETALLURGIE WAARVAN:	x 1 000 EUR -	13 225	13 055	20 539	18 108
284013	<b>--- Andere vormbewerkingen van metaal</b>	x 1 000 EUR -	<b>7 658</b>	<b>9 672</b>	<b>12 791</b>	<b>11 498</b>
28401330	--- Pers-, trek- en stansdelen van staal voor andere machines	x 1 000 EUR -	2 599	4 065	4 568	3 933
28401340	--- Pers-, trek- en stansdelen van staal voor elektrotechnische producten	x 1 000 EUR -	1 620	1 811	2 076	2 075
28401370	--- Pers-, trek- en stansdelen van non-ferrometalen	x 1 000 EUR -	3 438	3 795	6 147	5 490
285	- OPPERVLAKTEBEHANDELING VAN METAAL; ALGEMENE METAALBEWERKING	x 1 000 EUR -	70 555	85 815	111 545	96 047
2851	<b>--- Oppervlaktebehandeling van metaal</b>	x 1 000 EUR -	<b>37 332</b>	<b>43 960</b>	<b>59 502</b>	<b>50 764</b>
28511	--- Bekleden van metaal	x 1 000 EUR -	23 046	26 933	33 614	30 834
285111	---- Bekleden van metaal met metaal	x 1 000 EUR -	16 933	21 680	25 877	24 520
28511130	----- Metallische laag (Dompel)	x 1 000 EUR -	4 142	4 693	6 074	5 463
28511190	----- Overige metallische lagen (electrolytisch en chemisch vernikkelen, verkoperen, verchromen, enz.)	x 1 000 EUR -	1 438	1 466	1 433	1 658

(1) Leveringen m.i.v. aan het buitenland geleverd maakloonwerk.

(2) Statistische classering van producten gekoppeld aan activiteiten - CPA (2-6 cijfers); Prodcorm-lijst (8 cijfers).

(6) Behalve vervaardiging van ijzer en staal en van ferroalloy's (voorlopig)

## PRODCOM - Leveringen per product

### Leveringen (1) in waarde en in hoeveelheid volgens de CPA en de Prodcom-lijst (voorlopige cijfers) - vervolg

Code (2)	Omschrijving	Eenheid	2005			
			Juli	Augustus	September	Oktober
285112	---- Bekleden van metaal met ander materiaal dan metaal	x 1 000 EUR -	6 113	5 253	7 736	6 314
28512	--- Andere behandeling van metaal	x 1 000 EUR -	14 286	17 028	25 888	19 930
28512100	---- Warmtebehandeling (harden e.d.)	x 1 000 EUR -	1 627	1 333	2 347	1 938
285122	---- Andere oppervlaktebehandeling van metaal	x 1 000 EUR -	12 659	15 695	23 541	17 992
28512230	----- Lakken e.d.	x 1 000 EUR -	6 005	7 952	9 921	9 180
28512290	----- Overige oppervlaktebewerkingen van metalen	x 1 000 EUR -	4 427	5 678	10 789	6 176
2852	<b>-- Algemene metaalbewerking</b>	x 1 000 EUR -	<b>33 223</b>	<b>41 854</b>	<b>52 043</b>	<b>45 283</b>
285210	--- Draaien van metalen delen	x 1 000 EUR -	22 487	27 918	33 172	29 777
28521003	---- Gedraaide metalen delen voor machines en mechanische toestellen	x 1 000 EUR -	5 525	9 960	8 722	8 351
28521005	---- Gedraaide metalen delen voor voertuigen voor vervoer te land (m.u.v. die voor rollend spoor- en tramwegmaterieel,	x 1 000 EUR -	14 717	12 734	20 665	18 053
28522000	--- Metalen delen (m.u.v. gedraaide metalen delen)	x 1 000 EUR -	10 736	13 936	18 871	15 506
286	- MESSENMAKERSWERK, GEREEDSCHAP EN IJZERWAREN WAARVAN:	x 1 000 EUR -	25 029	30 007	37 155	33 827
286220	<b>-- Handzagen; zaagbladen van alle soorten</b>	x 1 000 EUR kg	<b>1 015</b> <b>12 568</b>	<b>1 123</b> <b>13 435</b>	<b>1 392</b> <b>17 378</b>	<b>1 297</b> <b>15 075</b>
286250	<b>-- Ander gereedschap</b>	x 1 000 EUR -	<b>5 856</b>	<b>5 057</b>	<b>8 500</b>	<b>6 873</b>
28625015	--- Grond- en gesteenteboren met werkzaam deel van diamant	x 1 000 EUR kg	2 244 25 382	1 289 19 730	2 569 28 499	2 051 33 775
28625024	--- Trekstenen, -matrijzen, pers- of extrusiematrijzen voor metaalbewerking	x 1 000 EUR kg	1 255 45 268	1 743 60 498	2 070 74 425	1 930 56 839
28625033	--- Gereedschap voor het stampen en stansen, voor metaalbewerking	x 1 000 EUR kg	992 9 740	350 4 332	1 158 17 230	583 8 296
28625039	--- Gereedschap voor het stampen en stansen, andere	x 1 000 EUR kg	277 4 046	380 6 467	437 7 237	390 6 710
28631	<b>-- Hangsloten, grendelsloten en andere sloten, sleutels en delen daarvan, van onedel metaal waarvan:</b>	x 1 000 EUR -	<b>13 982</b>	<b>20 357</b>	<b>22 726</b>	<b>21 266</b>
286314	--- Scharnieren, garnituren, beslag en dergelijke, van onedel metaal, voor automobielen, deuren, vensters, e.d. waarvan:	x 1 000 EUR kg	12 051 2 158 899	17 737 2 126 998	19 651 2 460 464	18 424 2 629 270
28631410	---- Scharnieren en andere hengsels, van onedel metaal	x 1 000 EUR kg	439 86 348	768 151 569	1 003 176 113	1 020 219 254
28631440	---- Garnituren, beslag, voor gebouwen, van onedel metaal, n.e.g.	x 1 000 EUR kg	8 646 1 512 068	14 337 1 531 233	14 752 1 600 447	13 949 1 798 464

(1) Leveringen m.i.v. aan het buitenland geleverd maakloonwerk.

(2) Statistische classering van producten gekoppeld aan activiteiten - CPA (2-6 cijfers); Prodcom-lijst (8 cijfers).



**Leveringen (1) in waarde en in hoeveelheid volgens de CPA en de Prodcorm-lijst  
(voorlopige cijfers) - vervolg**

Code (2)	Omschrijving	Eenheid	2005			
			Juli	Augustus	September	Oktober
28631460	--- Garnituren, beslag, enz. andere dan voor deuren, trappen, meubelen en automobielen, van onedel metaal	x 1 000 EUR kg	165 20 276	249 30 905	366 45 195	357 44 009
287	- OVERIGE PRODUCTEN VAN METAAL	x 1 000 EUR -	106 460	111 636	139 989	133 830
28711	- - Reservoirs, fusten, trommels, bussen, blikken en dergelijke bergingsmiddelen (andere dan voor gas), van ijzer of staal	x 1 000 EUR p/st	<b>7 132</b> <b>424 942</b>	<b>7 394</b> <b>432 688</b>	<b>7 923</b> <b>434 029</b>	<b>6 537</b> <b>397 685</b>
28721	- - Bergingsmiddelen van licht metaal	x 1 000 EUR -	<b>15 987</b>	<b>15 711</b>	<b>16 410</b>	<b>17 087</b>
	<b>waarvan:</b>					
287211	--- Bergingsmiddelen van licht metaal (ander dan aluminium)	x 1 000 EUR p/st	14 651 95 591 679	14 107 86 247 454	14 800 89 410 718	15 442 96 085 700
28731	- - Artikelen van draad	x 1 000 EUR -	<b>23 921</b>	<b>26 188</b>	<b>31 914</b>	<b>28 047</b>
	<b>waarvan:</b>					
287313	--- Metaaldoek, -gaas en traliewerk, van ijzer-, staal- of koperdraad; plaat-gaas, plaat- of bandstaal of -koper	x 1 000 EUR kg	6 180 7 171 316	8 449 12 939 845	7 876 9 695 904	6 352 7 199 540
2874	- - Bouten, schroeven, moeren, kettingen en veren	x 1 000 EUR -	<b>6 073</b>	<b>7 617</b>	<b>9 205</b>	<b>9 326</b>
	<b>waarvan:</b>					
287411	--- Artikelen met schroefdraad, van ijzer of van staal, n.e.g.	x 1 000 EUR kg	2 755 1 281 757	4 691 2 284 288	5 002 2 338 609	5 117 2 350 351
28741190	---- Artikelen met schroefdraad, n.e.g., van ijzer of van staal	x 1 000 EUR kg	1 853 1 141 979	3 391 1 870 260	3 382 1 906 650	3 496 1 839 873
287414	--- Veren en veerbladen, van ijzer of van staal; veren van koper	x 1 000 EUR kg	2 451 661 356	2 282 514 054	3 134 776 920	3 119 834 987
28741433	---- Drukveren (excl. voluutveren) van ijzer of van staal, koud gevormd	x 1 000 EUR kg	95 12 233	157 19 773	197 25 757	117 15 319
28741437	---- Andere schroefveren van staal, koud gevormd	x 1 000 EUR kg	30 4 563	33 4 286	80 8 565	31 4 442
2875	- - Overige producten van metaal, n.e.g.	x 1 000 EUR -	<b>53 347</b>	<b>54 726</b>	<b>74 536</b>	<b>72 833</b>
28751	--- Metaalwaren voor huishoudelijk gebruik	x 1 000 EUR -	6 959	6 927	12 470	10 152
287511	---- Gootstenen, wasbakken, badkuipen en andere toiletartikelen van ijzer, staal, koper of aluminium	x 1 000 EUR -	404	663	785	776
287512	---- Keukengerei en huishoudelijke artikelen, alsmede delen daarvan, van ijzer, staal, koper of aluminium waarvan:	x 1 000 EUR kg	6 556 942 414	6 264 840 641	11 686 1 655 094	9 377 1 295 980
28751229	---- - Andere huishoudelijke artikelen van roestvrij staal	x 1 000 EUR kg	1 878 228 246	1 841 190 687	4 882 599 930	3 581 413 278
28752	--- Overige metaalwaren (andere dan sabels, degens, bajonetten en dergelijke)	x 1 000 EUR -	46 388	47 799	62 066	62 681
	<b>waarvan:</b>					
287527	---- Andere artikelen van onedel metaal, n.e.g.	x 1 000 EUR -	45 831	47 108	61 418	61 909
	<b>waarvan:</b>					
28752719	---- - Gegoten artikelen van ijzer of staal, n.e.g.	x 1 000 EUR kg	1 773 915 209	3 229 1 804 544	4 655 2 413 868	5 153 2 888 570
28752722	---- - Gesmede of gestampte artikelen van ijzer of staal, n.e.g.	x 1 000 EUR kg	956 188 828	1 171 246 158	1 408 323 071	1 071 199 823

(1) Leveringen m.i.v. aan het buitenland geleverd maakloonwerk.

(2) Statistische classering van producten gekoppeld aan activiteiten - CPA (2-6 cijfers); Prodcorm-lijst (8 cijfers).

## PRODCOM - Leveringen per product

### Leveringen (1) in waarde en in hoeveelheid volgens de CPA en de Prodcom-lijst (voorlopige cijfers) - vervolg

Code (2)	Omschrijving	Eenheid	2005			
			Juli	Augustus	September	Oktober
28752725	----- Werken van ijzer- of staaldraad, n.e.g.	x 1 000 EUR kg	2 404 251 209	2 365 176 256	1 567 243 702	1 591 176 345
28752745	----- Andere gestampte werken van ijzer of van staal	x 1 000 EUR kg	13 176 7 405 022	12 347 6 507 322	16 436 8 756 392	16 474 8 866 973
28752749	----- Andere werken van ijzer of van staal	x 1 000 EUR kg	9 367 2 951 675	9 440 3 026 513	13 334 4 061 865	12 140 3 821 576
28752753	----- Andere gegoten werken van aluminium	x 1 000 EUR kg	259 33 595	362 47 567	297 41 758	346 36 635
28752755	----- Werken van aluminium n.e.g.	x 1 000 EUR kg	6 671 594 536	5 950 597 578	8 189 756 905	7 872 743 048
28752758	----- Artikelen van koper, n.e.g.	x 1 000 EUR kg	1 627 244 029	2 372 395 271	3 015 451 986	2 922 425 720
28752765	----- Werken van zink, n.e.g.	x 1 000 EUR kg	1 397 459 974	2 230 785 097	2 682 937 314	2 389 715 581
28752783	----- Buigzame buizen (slangen), van ijzer of van staal	x 1 000 EUR kg	369 35 670	428 41 402	656 63 120	776 75 599
28752787	----- Verkeersborden, straatnaamborden, uithangborden en dergelijke borden, van onedel metaal	x 1 000 EUR kg	1 403 184 918	2 215 257 643	2 680 301 302	2 471 270 632
29	<b>MACHINES, APPARATEN EN WERKTUIGEN N.E.G.</b>	x 1 000 EUR -	<b>564 770</b>	<b>537 742</b>	<b>686 235</b>	<b>630 400</b>
291	- MACHINES VOOR DE PRODUKTIE EN TOEPASSING VAN MECHANISCHE ENERGIE, EXCLUSIEF MOTOREN	x 1 000 EUR -	143 731	157 508	177 453	168 321
2911	- <b>Motoren en turbines, exclusief motoren voor luchtvaartuigen, motorvoertuigen en rijwielen waarvan:</b>	x 1 000 EUR -	<b>16 478</b>	<b>23 249</b>	<b>22 899</b>	<b>26 036</b>
29119	- - Installatie, reparatie en onderhoud van motoren en turbines (excl. motoren voor luchtvaartuigen, motorvoertuigen e.d.)	x 1 000 EUR -	9 409	14 206	13 557	15 420
2912	- - <b>Pompen en compressoren waarvan:</b>	x 1 000 EUR -	<b>89 680</b>	<b>92 783</b>	<b>103 183</b>	<b>96 423</b>
291224	- - - Centrifugaalpompen voor vloeistoffen; andere pompen; elevatoren voor vloeistoffen	x 1 000 EUR p/st	7 005 7 035	4 973 5 010	7 072 8 525	6 307 7 439
29124	- - - Delen van pompen, van compressoren en van hydraulische en pneumatische motoren en krachtmachines	x 1 000 EUR -	12 002	13 044	13 855	13 106
291241	- - - Delen van hydraulische en pneumatische motoren en krachtmachines	x 1 000 EUR -	1 254	1 498	1 365	1 730
29124200	- - - Delen van pompen en elevatoren voor vloeistoffen	x 1 000 EUR -	1 098	1 635	1 767	1 451
29124300	- - - Delen van pompen, compressoren, ventilatoren, afzuigkappen	x 1 000 EUR -	9 649	9 911	10 723	9 925
2913	- - <b>Kranen en dergelijke artikelen waarvan:</b>	x 1 000 EUR -	<b>5 921</b>	<b>4 841</b>	<b>6 474</b>	<b>5 674</b>
29131	- - - Kranen en dergelijke artikelen, voor leidingen, ketels, reservoirs, bakken of dergelijke bergingsmiddelen waarvan:	x 1 000 EUR kg	4 444 105 902	3 180 81 629	4 699 128 061	4 071 104 965
291313	- - - Regelafluiters, schuifafsluiters, klepafsluiters en andere kleppen en afsluiters	x 1 000 EUR kg	3 037 66 462	1 746 40 962	2 927 73 172	2 486 57 711

(1) Leveringen m.i.v. aan het buitenland geleverd maakloonwerk.

(2) Statistische classering van producten gekoppeld aan activiteiten - CPA (2-6 cijfers); Prodcom-lijst (8 cijfers).

**Leveringen (1) in waarde en in hoeveelheid volgens de CPA en de Prodcou-list  
(voorlopige cijfers) - vervolg**

Code (2)	Omschrijving	Eenheid	2005			
			Juli	Augustus	September	Oktober
2914	- - <b>Lagers, getande overbrengingen en drijfwerkelementen waarvan:</b>	x 1 000 EUR -	<b>31 652</b>	<b>36 635</b>	<b>44 898</b>	<b>40 188</b>
29142	--- Lagers, getande overbrengingen en drijfwerkelementen waarvan:	x 1 000 EUR kg	31 272 2 908 301	36 386 3 108 655	44 586 4 107 233	39 726 3 604 913
29142440	--- - Andere overbrengingsmechanismen	x 1 000 EUR kg	256 1 814	229 1 559	315 2 240	329 2 335
29142450	--- - Tandwielkasten en andere overbrengingsmech. voor het aanpassen van snelheid	x 1 000 EUR kg	27 572 2 662 189	32 541 2 827 432	39 839 3 717 709	35 262 3 240 903
292	- OVERIGE MACHINES EN APPARATEN VOOR ALGEMEEN GEBRUIK	x 1 000 EUR -	191 068	179 062	234 883	210 554
2921	- - <b>Ovens en branders</b>	x 1 000 EUR -	<b>6 404</b>	<b>5 577</b>	<b>6 811</b>	<b>6 714</b>
2922	- - <b>Hijs-, hef- en transportwerktuigen waarvan:</b>	x 1 000 EUR -	<b>76 248</b>	<b>63 463</b>	<b>100 471</b>	<b>90 218</b>
292214	--- Dirkkranen; hijskranen; hefportalen, portaalwagens en transportwagens met kraan	x 1 000 EUR p/st	10 434 4 951	9 061 3 649	18 067 8 282	14 827 6 569
292216	--- Personen- en goederenliften; roltrappen en -paden waarvan:	x 1 000 EUR p/st	4 058 451	7 260 536	10 491 675	10 078 592
29221630	--- - Personen- en goederenliften (incl. bakkenliften), elektrisch	x 1 000 EUR p/st	3 028 80	5 986 140	9 165 165	8 890 164
292217	--- Pneumatische en andere continu-werkende transportinrichtingen voor goederen waarvan:	x 1 000 EUR p/st	8 412 1 368	6 247 1 050	8 847 1 525	6 222 1 477
29221770	--- - Continu werkende transportinrichtingen voor goederen, met banden, n.e.g.	x 1 000 EUR p/st	4 130 682	2 864 272	4 645 648	2 862 603
29221793	--- - Continu werkende transportinrichtingen voor goederen, rollenbanen/castors	x 1 000 EUR p/st	810 60	879 68	1 018 92	1 179 112
292219	--- Delen van hijs-, hef- en transportwerktuigen	x 1 000 EUR -	3 055	3 140	3 794	4 222
29229	--- Installatie, reparatie en onderhoud van hijs-, hef- en transportwerktuigen	x 1 000 EUR -	18 337	21 448	23 647	22 576
29229100	--- - Installatie van hef-, hijs- en transportwerktuigen	x 1 000 EUR -	2 149	4 737	4 078	5 075
29229200	--- - Reparatie en onderhoud van hef-, hijs- en transportwerktuigen	x 1 000 EUR -	16 188	16 711	19 569	17 501
2923	- - <b>Machines en apparaten voor de koeltechniek en klimaatregeling, voor niet-huishoudelijk gebruik</b>	x 1 000 EUR -	<b>73 301</b>	<b>76 155</b>	<b>83 735</b>	<b>74 486</b>
29231	--- Warmtewisselaars; toestellen voor de koeltechniek en klimaatregeling; filtreertoestellen waarvan:	x 1 000 EUR p/st	33 285 64 914	37 148 52 825	36 156 60 253	32 374 53 706
29231130	--- - Warmtewisselaars	x 1 000 EUR p/st	2 910 2 173	1 722 2 002	3 273 3 427	2 780 2 915
292312	--- - Machines en apparaten voor de regeling van het klimaat in besloten ruimten	x 1 000 EUR p/st	9 121 14 903	10 054 15 957	10 427 16 088	8 251 13 615
292320	--- Ventilatoren, andere dan tafel-, vloer-, wand-, raam-, plafond- en dakventilatoren	x 1 000 EUR p/st	1 517 3 747	1 880 3 769	1 739 3 957	1 778 5 587

(1) Leveringen m.i.v. aan het buitenland geleverd maakloonwerk.

(2) Statistische classering van producten gekoppeld aan activiteiten - CPA (2-6 cijfers); Prodcou-list (8 cijfers).

## PRODCOM - Leveringen per product

### Leveringen (1) in waarde en in hoeveelheid volgens de CPA en de Prodcom-lijst (voorlopige cijfers) - vervolg

Code (2)	Omschrijving	Eenheid	2005			
			Juli	Augustus	September	Oktober
292330	--- Delen van machines en toestellen voor de koel- en vriestechiek, alsmede van warmtepompen waarvan:	x 1 000 EUR -	13 104	9 845	12 381	13 428
29233070	---- Delen van koelmeubelen, delen van warmtepompen, andere	x 1 000 EUR -	10 017	6 599	8 712	10 206
29239	--- Installatie, reparatie en onderhoud van machines en apparaten voor koeltechniek en klimaatregeling, niet vr. huishoudens	x 1 000 EUR -	25 396	27 281	33 460	26 906
29239100	---- Installatie van machines en apparaten voor de koeltechniek en klimaatregeling, voor niet-huishoudelijk gebruik	x 1 000 EUR -	13 229	14 745	16 965	14 178
29239200	---- Reparatie en onderhoud van machines en apparaten voor koeltechniek en klimaatregeling (niet-huishoudelijk gebruik)	x 1 000 EUR -	12 167	12 536	16 495	12 728
2924	- <b>Overige machines en apparaten voor algemeen gebruik, n.e.g.</b>	x 1 000 EUR -	<b>35 115</b>	<b>33 868</b>	<b>43 865</b>	<b>39 135</b>
	<b>waarvan:</b>					
29241	--- Gasgeneratoren, distilleer-, filterer en rectificertoestellen	x 1 000 EUR -	4 863	4 891	5 297	4 298
29242	--- Machines en toestellen voor het reinigen van flessen, voor het vullen of wegen; toestellen voor het spuiten waarvan:	x 1 000 EUR -	8 919	7 044	9 867	8 870
292421	---- Machines en toestellen voor het reinigen, vullen en verpakken van flessen en andere bergingsmiddelen	x 1 000 EUR p/st	2 141 34 060	2 240 7 142	4 014 33 921	4 022 87 854
292424	---- Blusapparaten, spuitpistolen, zand- en stoomstraal toestellen en dergelijke toestellen, niet voor land- en tuinbouw waarvan:	x 1 000 EUR p/st	5 364 548 594	3 247 103 513	4 003 146 952	3 299 133 657
29242410	----- Blusapparaten	x 1 000 EUR p/st	3 948 505 488	1 693 84 891	2 285 131 918	2 121 125 617
29245	--- Delen van overige machines en apparaten voor algemeen gebruik waarvan:	x 1 000 EUR -	12 553	11 534	14 666	13 742
292453	---- Delen van kalenders en walsmachines; delen van toestellen voor het spuiten, gewichten voor weegtoestellen	x 1 000 EUR -	513	510	632	536
29249	--- Installatie, reparatie en onderhoud van machines en apparaten voor algemeen gebruik n.e.g.	x 1 000 EUR -	6 934	8 317	12 241	9 456
29249100	---- Installatie van overige machines en apparaten voor algemeen gebruik, n.e.g.	x 1 000 EUR -	2 051	2 920	4 837	3 353
29249200	---- Reparatie en onderhoud van overige machines voor algemeen gebruik, n.e.g.	x 1 000 EUR -	4 883	5 397	7 403	6 102
293	- MACHINES EN WERKTUIGEN VOOR DE LANDBOUW OF DE BOSBOUW WAARVAN:	x 1 000 EUR -	50 854	18 755	38 198	30 275
29321	- <b>Machines voor de land-, tuin- of bosbouw, voor de voorbereiding, bewerking of bebouwing van de bodem</b>	x 1 000 EUR p/st	<b>532</b> <b>93</b>	<b>443</b> <b>81</b>	<b>691</b> <b>140</b>	<b>706</b> <b>128</b>
293270	- <b>Delen van machines en toestellen voor de landbouw of de bosbouw waarvan:</b>	x 1 000 EUR -	<b>2 586</b>	<b>2 249</b>	<b>4 180</b>	<b>4 446</b>
29327050	--- Delen van machines, toestellen en werktuigen van post 84.33	x 1 000 EUR -	1 958	1 613	3 321	3 577
29329	- <b>Installatie, reparatie en onderhoud van machines en toestellen voor de landbouw of de bosbouw</b>	x 1 000 EUR -	<b>590</b>	<b>401</b>	<b>439</b>	<b>673</b>
294	- GEREEDSCHAPSWERKTUIGEN WAARVAN:	x 1 000 EUR -	25 718	20 652	23 427	29 804

(1) Leveringen m.i.v. aan het buitenland geleverd maakloonwerk.

(2) Statistische classering van producten gekoppeld aan activiteiten - CPA (2-6 cijfers); Prodcom-lijst (8 cijfers).

**Leveringen (1) in waarde en in hoeveelheid volgens de CPA en de Prodcorm-lijst  
(voorlopige cijfers) - vervolg**

Code (2)	Omschrijving	Eenheid	2005			
			Juli	Augustus	September	Oktober
29423	- - Andere gereedschapswerktuigen voor de metaalbewerking	x 1 000 EUR -	12 737	9 918	9 803	14 439
294240	- - Delen en toebehoren voor gereedschapswerktuigen voor het bewerken van metaal	x 1 000 EUR -	2 413	2 609	3 213	3 501
2943	- - Overige gereedschapswerktuigen, n.e.g. waarvan:	x 1 000 EUR -	4 960	5 280	7 059	6 218
29431	--- Gereedschapswerktuigen voor het bewerken van steen, van hout en van dergelijke harde stoffen	x 1 000 EUR p/st	3 164 2 724	2 255 978	4 078 2 373	3 511 2 179
294334	--- Delen en toebehoren voor gereedschapswerktuigen voor het bewerken van hout, kurk, steen, geharde	x 1 000 EUR -	484	359	1 248	788
29439	--- Installatie, onderhoud en reparatie van gereedschapswerktuigen voor het bewerken van hout, kurk, steen, geharde	x 1 000 EUR -	890	1 321	1 443	1 353
295	- OVERIGE MACHINES, APPARATEN EN WERKTUIGEN VOOR SPECIFIEKE DOELEINDEN	x 1 000 EUR -	132 150	129 539	171 939	158 043
2951	- - Machines voor de metallurgie	x 1 000 EUR -	3 703	4 533	5 362	4 500
295112	--- Delen van machines voor de metallurgie; walsrollen; delen van walsstoelen	x 1 000 EUR -	1 569	2 609	3 286	3 173
29519	--- Installatie, reparatie en onderhoud van machines voor de metallurgie	x 1 000 EUR -	2 134	1 924	2 076	1 328
2952	- - Machines voor de winning van delfstoffen en voor de bouw waarvan:	x 1 000 EUR -	44 128	43 753	48 124	43 864
29526	--- Delen van machines voor het winnen van delfstoffen en voor de bouw	x 1 000 EUR -	9 579	9 302	13 016	11 920
29529	--- Installatie, reparatie en onderhoud van machines voor de winning van delfstoffen en voor de bouw	x 1 000 EUR -	1 204	1 742	2 143	2 673
2953	- - Machines voor de produktie van voedings- en genotmiddelen	x 1 000 EUR -	10 196	16 769	16 195	17 365
29531	--- Machines voor de produktie van voedings- en genotmiddelen waarvan:	x 1 000 EUR p/st	4 449 623	8 806 1 284	6 629 1 102	8 234 1 314
295316	---- Machines en toestellen, n.e.g., voor de industriële bereiding of vervaardiging van voedingsmiddelen of dranken(incl. waarvan:	x 1 000 EUR p/st	3 422 405	6 487 514	5 069 700	6 444 763
29531613	---- - Machines en toestellen voor brood- of banketbakkerijen, n.e.g.	x 1 000 EUR p/st	1 922 300	3 732 384	2 432 540	3 918 568
29531640	---- - Machines en toestellen voor brouwerijen	x 1 000 EUR p/st	228 6	377 8	208 6	518 14
29532	--- Delen van machines voor de produktie van voedings- en genotmiddelen	x 1 000 EUR -	960	948	1 497	1 157
29539	--- Installatie, reparatie en onderhoud van machines voor de produktie van voedings- en genotmiddelen	x 1 000 EUR -	4 788	7 015	8 069	7 973
29539100	---- Installatie van machines voor de produktie van voedings- en genotmiddelen	x 1 000 EUR -	3 535	5 718	6 227	6 817
29539200	---- - Reparatie en onderhoud van machines voor de produktie van voedings- en genotmiddelen	x 1 000 EUR -	1 253	1 297	1 841	1 157

(1) Leveringen m.i.v. aan het buitenland geleverd maakloonwerk.

(2) Statistische classering van producten gekoppeld aan activiteiten - CPA (2-6 cijfers); Prodcorm-lijst (8 cijfers).

## PRODCOM - Leveringen per product

### Leveringen (1) in waarde en in hoeveelheid volgens de CPA en de Prodcom-lijst (voorlopige cijfers) - vervolg

Code (2)	Omschrijving	Eenheid	2005			
			Juli	Augustus	September	Oktober
2954	- - Machines voor de productie van textiel, kleding en leder waarvan:	x 1 000 EUR -	40 037	28 145	58 785	47 475
29541	- - - Machines voor het voorbereiden, het spinnen, het weven en het breien van textielstoffen	x 1 000 EUR -	26 086	16 665	41 396	32 255
29542	- - - Andere machines voor de productie van textiel en kleding (incl. naaimachines)	x 1 000 EUR -	4 094	1 775	4 282	3 699
29544	- - - Delen en toebehoren van machines voor de productie van textiel, kleding en leder	x 1 000 EUR -	7 430	7 198	9 859	8 532
295441	- - - - Delen en toebehoren van weefgetouwen en machines voor het spinnen	x 1 000 EUR -	6 111	6 459	8 618	7 444
29544110	- - - - - Delen en hulpstukken voor machines van GS 8444 - 8445 en van hulpmachines	x 1 000 EUR -	647	497	721	518
29544150	- - - - - Delen en hulpstukken voor weefgetouwen en van hulpmachines en -toestellen	x 1 000 EUR -	5 464	5 962	7 897	6 926
295442	- - - - Delen van machines voor andere bewerkingen van textielstoffen en kleding en voor het bewerken van leder	x 1 000 EUR -	1 318	739	1 241	1 088
2955	- - Machines voor de productie van papier of karton	x 1 000 EUR -	446	247	306	191
2956	- - Overige machines, apparaten en werktuigen voor specifieke doeleinden, n.e.g.	x 1 000 EUR -	33 640	36 091	43 167	44 648
29561	- - - Machines en toestellen voor het drukken en het inbinden van boeken, alsmede delen daarvan	x 1 000 EUR -	4 060	4 443	7 662	5 032
29562	- - - Diverse machines en toestellen voor specifieke doeleinden, alsmede delen daarvan waarvan:	x 1 000 EUR -	25 766	26 908	29 781	35 116
295624	- - - - Gietvormen; vormkasten voor gieterijen; modelplaten voor gietvormen; modellen voor gietvormen waarvan:	x 1 000 EUR -	8 242	7 439	7 296	7 808
29562420	- - - - - Vormen voor het spuit- of persgieten van metalen of metaalcarbiden	x 1 000 EUR p/st	393 139	349 213	349 288	277 238
29562470	- - - - - Vormen voor het spuit- of persgieten van rubber of kunststof	x 1 000 EUR p/st	4 296 538	3 564 611	3 534 696	3 516 490
295625	- - - - Machines en toestellen voor specifieke doeleinden, n.e.g.	x 1 000 EUR p/st	6 601 9 737	6 772 14 846	8 287 20 939	11 076 23 914
29562670	- - - - Delen van machines van GS 8479	x 1 000 EUR -	4 527	4 080	5 900	8 602
29569	- - - Installatie, reparatie en onderhoud van machines en toestellen voor specifieke doeleinden n.e.g.	x 1 000 EUR -	3 814	4 740	5 723	4 500
29569100	- - - - Installatie van overige machines, apparaten en werktuigen voor specifieke doeleinden, n.e.g.	x 1 000 EUR -	1 840	2 430	3 033	2 190
29569200	- - - - Reparatie en onderhoud van overige machines, apparaten en werktuigen voor specifieke doeleinden, n.e.g.	x 1 000 EUR -	1 974	2 311	2 691	2 310
29601	- WAPENS EN MUNITIE, ALSMEDE DELEN DAARVAN	x 1 000 EUR -	6 715	15 736	13 112	9 159
297	- HUISHOUDAPPARATEN N.E.G.	x 1 000 EUR -	14 533	16 490	27 222	24 244

(1) Leveringen m.i.v. aan het buitenland geleverd maakloonwerk.

(2) Statistische classering van producten gekoppeld aan activiteiten - CPA (2-6 cijfers); Prodcom-lijst (8 cijfers).

**Leveringen (1) in waarde en in hoeveelheid volgens de CPA en de Prodcom-lijst  
(voorlopige cijfers) - vervolg**

Code (2)	Omschrijving	Eenheid	2005			
			Juli	Augustus	September	Oktober
2971	- - Elektrische huishoudapparaten	x 1 000 EUR	10 638	9 130	14 803	12 320
	-	-				
29711	- - - Koelkasten en vrieskasten; wasmachines; elektrisch verwarmde dekens; ventilatoren	x 1 000 EUR p/st	3 248 5 236	1 968 3 678	4 567 7 720	4 042 6 925
29712	- - - Andere elektrische huishoudapparaten n.e.g.	x 1 000 EUR	7 391	7 162	10 236	8 278
	-	-				
2972	- - Niet-elektrische huishoudapparaten	x 1 000 EUR	3 894	7 360	12 419	11 924
	-	-				
	<b>waarvan:</b>					
297212	- - - Andere toestellen voor huishoudelijk gebruik, voor gas, voor vloeibare of voor vaste brandstof	x 1 000 EUR p/st	1 920 2 746	4 791 7 391	8 883 13 300	8 431 12 493
300	- KANTOORMACHINES EN COMPUTERS	x 1 000 EUR	21 724	22 313	33 259	32 716
	-	-				
	<b>WAARVAN:</b>					
30021	- - Gegevensverwerkende machines en delen en toebehoren daarvan	x 1 000 EUR	12 364	13 551	18 139	20 334
	-	-				
	<b>waarvan:</b>					
300216	- - - Invoer- en uitvoereenheden	x 1 000 EUR p/st	5 947 887	5 647 943	8 140 1 276	10 141 1 431
31	<b>ELECTRISCHE MACHINES EN APPARATEN N.E.G.</b>	x 1 000 EUR	<b>274 158</b>	<b>297 548</b>	<b>377 366</b>	<b>353 795</b>
	-	-				
3110	- ELEKTROMOTOREN, ELEKTRISCHE GENERATOREN EN ELEKTRISCHE TRANSFORMATOREN	x 1 000 EUR	38 237	42 807	50 385	49 679
	-	-				
	<b>WAARVAN:</b>					
31103	- - Elektrische generatoraggregaten en roterende omvormers	x 1 000 EUR p/st	1 199 667	1 248 664	3 541 662	3 568 874
311050	- - Ballasten voor ontladingslampen en -buizen; statische omvormers; andere smoorspoelen e.a. zelfinductiespoelen	x 1 000 EUR p/st	8 425 2 074 075	7 607 2 213 013	9 071 1 472 346	8 560 1 522 487
31109	- - Installatie, reparatie en onderhoud van elektromotoren, elektrische generatoren en elektrische transformatoren	x 1 000 EUR	7 795	8 821	10 529	11 879
	-	-				
3120	- SCHAKEL- EN VERDEELINRICHTINGEN	x 1 000 EUR	66 433	66 385	74 679	71 161
	-	-				
	<b>WAARVAN:</b>					
31202	- - Toestellen voor het inschakelen, uitschakelen, aansluiten of verdelen van elektrische stroom <= 1000 V waarvan:	x 1 000 EUR p/st	17 530 480 807 044	19 638 524 279 355	22 784 660 043 544	21 395 536 860 119
31202500	- - - Schakelaars, n.e.g.: spanning =< 1000 V	x 1 000 EUR p/st	4 884 1 675 797	4 527 1 544 360	5 296 1 832 735	5 905 1 796 097
312027	- - - Contactdozen, contactstoppen (stekkers) en andere toestellen voor het inschakelen e.d. van elektrische stroom n.e.g. waarvan:	x 1 000 EUR p/st	10 997 478 973 112	13 534 522 603 204	15 414 658 039 100	13 519 534 890 479
31202760	- - - Geprefabriceerde elementen voor elektrische stroomleidingen, spanning =< 1000 V	x 1 000 EUR p/st	849 93 785	1 508 93 183	2 294 56 131	1 335 104 800
31202770	- - - Aansluittoestellen en contactverbindingen voor draad en kabel, spanning =< 1000 V	x 1 000 EUR p/st	975 15 419 683	1 166 23 070 641	911 23 925 986	1 216 23 810 679
312031	- - Borden, panelen e.d., voorzien van schakelapparaten, enz., voor een spanning =< 1000 V waarvan:	x 1 000 EUR p/st	9 080 378 823	9 643 352 109	11 108 241 344	11 159 338 075
31203170	- - - Borden, enz., voor elektr. bediening of het verdelen van elektr. stroom, spanning =< 1000 V	x 1 000 EUR p/st	8 247 378 712	8 349 351 994	9 793 241 205	10 225 337 964
312040	- - Delen van schakel- en verdeelinrichtingen	x 1 000 EUR	7 955	6 909	8 546	7 488
	-	-				

(1) Leveringen m.i.v. aan het buitenland geleverd maakloonwerk.

(2) Statistische classering van producten gekoppeld aan activiteiten - CPA (2-6 cijfers); Prodcom-lijst (8 cijfers).

# PRODCOM - Leveringen per product

## Leveringen (1) in waarde en in hoeveelheid volgens de CPA en de Prodcom-lijst (voorlopige cijfers) - vervolg

Code (2)	Omschrijving	Eenheid	2005			
			Juli	Augustus	September	Oktober
31204030	- - - Borden, panelen, enz., van post 8537, zonder toestellen	x 1 000 EUR p/st	2 768 719 461	2 812 717 755	2 641 576 697	3 469 624 195
31204090	- - - Andere delen van toestellen van post 8535, 8536 of 8537	x 1 000 EUR -	5 187	4 097	5 905	4 019
31209	- - <b>Installatie, reparatie en onderhoud van schakel- en verdeelinrichtingen</b>	x 1 000 EUR -	<b>29 443</b>	<b>25 794</b>	<b>28 043</b>	<b>25 401</b>
31301	- GEÏSOLEERDE KABEL EN DRAAD; OPTISCHE-VERZELKABEL WAARVAN:	x 1 000 EUR kg	33 038 7 786 484	36 946 9 611 221	55 115 14 630 506	48 661 13 069 994
313013	- - <b>Andere geleiders van elektriciteit, voor een spanning =&lt; 1000 V</b>	x 1 000 EUR kg	<b>25 216</b> <b>6 691 763</b>	<b>24 151</b> <b>7 263 068</b>	<b>37 141</b> <b>11 449 898</b>	<b>32 644</b> <b>10 063 201</b>
3140	- ACCUMULATOREN, ELEKTRISCHE ELEMENTEN EN ELEKTRISCHE BATTERIJEN	x 1 000 EUR -	12 694	16 844	22 932	24 374
3150	- VERLICHTINGSTOESTELLEN EN ELEKTRISCHE LAMPEN EN BUIZEN WAARVAN:	x 1 000 EUR -	41 902	43 433	51 813	52 656
31502	- - <b>Verlichtingstoestellen</b>	x 1 000 EUR p/st	<b>9 964</b> <b>179 853</b>	<b>10 887</b> <b>167 451</b>	<b>16 057</b> <b>272 631</b>	<b>13 333</b> <b>221 523</b>
	<b>waarvan:</b>					
31502400	- - - Lichtreclames, verlichte aanwijzingsborden en dergelijke artikelen	x 1 000 EUR p/st	2 720 7 617	3 569 8 207	5 784 15 916	4 543 11 025
316	- ELEKTRISCHE BENODIGDHEDEN N.E.G.	x 1 000 EUR -	81 854	91 134	122 442	107 264
3161	- - <b>Elektrische benodigdheden voor motoren en voertuigen n.e.g.</b>	x 1 000 EUR -	<b>33 772</b>	<b>28 634</b>	<b>42 881</b>	<b>41 255</b>
3162	- - <b>Overige elektrische benodigdheden n.e.g.</b>	x 1 000 EUR -	<b>48 082</b>	<b>62 500</b>	<b>79 561</b>	<b>66 009</b>
31621	- - - Overige elektrische benodigdheden n.e.g., alsmede delen daarvan waarvan:	x 1 000 EUR -	44 088	53 259	73 434	57 653
316211	- - - - Elektrische toestellen voor hoorbare of voor zichtbare signalen, andere dan die voor rijwielen of voor motorvoertuigen waarvan:	x 1 000 EUR -	15 335	16 945	38 360	19 175
31621130	- - - - - Elektrische signaaltoestellen, enz., voor verkeers- en waterwegen, enz.	x 1 000 EUR kg	3 171 108 387	6 215 346 770	6 065 278 161	5 228 298 455
31629	- - - Installatie, reparatie en onderhoud van andere elektrische benodigdheden n.e.g.	x 1 000 EUR -	3 994	9 240	6 127	8 355
32	<b>RADIO-, TELEVISIE- EN TELECOMMUNICATIEAPPARATUUR</b> <b>WAARVAN:</b>	x 1 000 EUR -	<b>157 084</b>	<b>164 882</b>	<b>210 797</b>	<b>191 812</b>
3210	- ELEKTRONENBUIZEN EN ANDERE ELEKTRONISCHE ONDERDELEN WAARVAN:	x 1 000 EUR -	42 193	38 758	56 329	51 758
321030	- - <b>Gedrukte schakelingen</b>	x 1 000 EUR p/st	<b>8 290</b> <b>1 585 561</b>	<b>7 275</b> <b>981 190</b>	<b>10 368</b> <b>2 035 324</b>	<b>8 222</b> <b>1 549 699</b>
	<b>waarvan:</b>					
32103070	- - - Andere gedrukte schakelingen, bestaande uit geleidende elementen en contacten	x 1 000 EUR p/st	3 584 591 371	2 256 348 402	3 937 595 280	2 921 413 993
321062	- - <b>Andere elektronische geïntegreerde schakelingen</b>	x 1 000 EUR p/st	<b>27 400</b> <b>28 417 635</b>	<b>23 706</b> <b>30 158 022</b>	<b>36 767</b> <b>51 868 745</b>	<b>35 146</b> <b>53 907 814</b>
32305	- DELEN VAN AUDIO- EN VIDEO-APPARATUUR; ANTENNES	x 1 000 EUR -	11 874	9 457	10 850	10 019

(1) Leveringen m.i.v. aan het buitenland geleverd maakloonwerk.

(2) Statistische classering van producten gekoppeld aan activiteiten - CPA (2-6 cijfers); Prodcom-lijst (8 cijfers).



**Leveringen (1) in waarde en in hoeveelheid volgens de CPA en de Prodcou-lijst  
(voorlopige cijfers) - vervolg**

Code (2)	Omschrijving	Eenheid	2005			
			Juli	Augustus	September	Oktober
33	<b>MEDISCHE APPARATUUR EN INSTRUMENTEN, PRECISIE- EN OPTISCHE INSTRUMENTEN EN UURWERKEN</b>	x 1 000 EUR -	<b>58 763</b>	<b>60 320</b>	<b>83 131</b>	<b>86 179</b>
3310	- MEDISCHE APPARATUUR EN INSTRUMENTEN EN ORTHOPEDISCHE ARTIKELEN WAARVAN:	x 1 000 EUR -	15 011	15 190	19 859	18 394
33101	- - Medische apparatuur en instrumenten en orthopedische artikelen, alsmede delen daarvan waarvan:	x 1 000 EUR -	<b>12 584</b>	<b>12 266</b>	<b>16 332</b>	<b>15 479</b>
331015	- - - Spuiten, naalden, katheters, canules en dergelijke; instrumenten, apparaten en toestellen voor de oogheelkunde, n.e.g.	x 1 000 EUR p/st	4 184 72 503 882	4 637 109 197 469	6 645 137 390 209	5 706 117 987 639
331017	- - - Gewrichtsprothesen; orthopedische artikelen en toestellen; tandprothesen; andere prothesen n.e.g. waarvan:	x 1 000 EUR -	6 198	5 673	7 107	7 272
33101739	- - - - Andere orthopedische toestellen, artikelen voor de behandeling van botbreuken	x 1 000 EUR -	3 793	3 067	3 897	3 905
33101759	- - - - Tandprothesen (excl. kunsttanden)	x 1 000 EUR -	1 467	1 593	1 925	2 168
3320	- MEET-, REGEL- EN CONTROLEAPPARATUUR, APPARATUUR VOOR HET NAVIGEREN EN VOOR ANDERE DOELEINDEN WAAR	x 1 000 EUR -	30 662	30 201	44 925	49 393
33205	- - Instrumenten voor het verifiëren van andere fysische karakteristieken waarvan:	x 1 000 EUR p/st	<b>7 515</b> <b>1 418 091</b>	<b>7 165</b> <b>1 699 262</b>	<b>9 544</b> <b>1 842 202</b>	<b>12 656</b> <b>2 070 230</b>
332051	- - - Hydrometers, thermometers, pyrometers, barometers, hygrometers en psychrometers	x 1 000 EUR p/st	5 116 1 410 377	5 124 1 672 486	6 849 1 802 898	6 708 2 039 648
33206	- - Andere instrumenten, apparaten en toestellen voor het meten, voor het verifiëren of voor onderzoek	x 1 000 EUR -	<b>3 218</b>	<b>2 152</b>	<b>3 776</b>	<b>7 811</b>
33208	- - Delen van meet-, regel-, controle- en navigatie-apparatuur en van apparatuur voor andere doeleinden	x 1 000 EUR -	<b>4 426</b>	<b>7 558</b>	<b>8 530</b>	<b>10 969</b>
33209	- - Installatie, reparatie en onderhoud van meet-, regel-, controle- en navigatieapparatuur	x 1 000 EUR -	<b>4 653</b>	<b>4 047</b>	<b>4 994</b>	<b>5 097</b>
33301000	- ONTWERPEN EN MONTEREN VAN APPARATENVOO DE BEWAKING VAN INDUSTRIËLE PROCESSEN EN VAN GEAUTOMATISEERDE PRODUCTIELIJNEN	x 1 000 EUR -	9 118	11 294	11 195	14 169
3340	- OPTISCHE INSTRUMENTEN EN FOTO- EN FILMAPPARATUUR	x 1 000 EUR -	3 622	3 146	6 577	3 724
3350	- UURWERKEN	x 1 000 EUR -	349	490	576	498
34	<b>MOTORVOERTUIGEN, AANHANGWAGENS EN OPLEGGERS</b>	x 1 000 EUR -	<b>951 887</b>	<b>1 098 485</b>	<b>1 615 269</b>	<b>1 332 591</b>
3410	- MOTORVOERTUIGEN  WAARVAN:	x 1 000 EUR p/st	642 713 48 357	782 898 61 827	1 137 855 92 901	926 953 73 143
34102230	- - Motorvoertuigen met een benzinemotor > 1500 cm3 incl. kampeerauto's met een cilinderinhoud > 3000 cm3	x 1 000 EUR p/st	<b>345 158</b> <b>28 805</b>	<b>428 752</b> <b>35 104</b>	<b>534 164</b> <b>48 309</b>	<b>453 904</b> <b>38 343</b>
3420	- CARROSSERIEËN VOOR MOTORVOERTUIGEN; AANHANGWAGENS EN OPLEGGERS	x 1 000 EUR -	77 052	78 416	107 092	94 955
342010	- - Carrosserieën voor motorvoertuigen	x 1 000 EUR p/st	<b>33 991</b> <b>4 220</b>	<b>52 899</b> <b>6 138</b>	<b>59 767</b> <b>7 098</b>	<b>56 743</b> <b>6 590</b>
34202	- - Aanhangwagens en opleggers; containers	x 1 000 EUR p/st	<b>37 136</b> <b>3 052</b>	<b>20 245</b> <b>1 780</b>	<b>41 060</b> <b>3 198</b>	<b>32 112</b> <b>2 490</b>

(1) Leveringen m.i.v. aan het buitenland geleverd maakloonwerk.

(2) Statistische classering van producten gekoppeld aan activiteiten - CPA (2-6 cijfers); Prodcou-lijst (8 cijfers).

# PRODCOM - Leveringen per product

## Leveringen (1) in waarde en in hoeveelheid volgens de CPA en de Prodcom-lijst (voorlopige cijfers) - vervolg

Code (2)	Omschrijving	Eenheid	2005			
			Juli	Augustus	September	Oktober
342030	- - Delen van aanhangwagens en opleggers; delen van andere voertuigen zonder eigen beweegkracht waarvan:	x 1 000 EUR -	5 924	5 272	6 264	6 101
34203050	- - - Delen van aanhangwagens, opleggers, enz.: carrosserieën	x 1 000 EUR p/st	2 074 171	2 005 295	1 928 275	2 198 302
3430	- DELEN EN TOEBEHOREN VOOR AUTOMOBIELEN EN MOTOREN DAARVAN WAARVAN:	x 1 000 EUR -	232 122	237 172	370 322	310 682
343020	- - Andere delen en toebehoren n.e.g. van motorvoertuigen waarvan:	x 1 000 EUR -	200 657	201 894	320 119	272 099
34302010	- - - Bumpers en delen daarvan incl. van kunststof	x 1 000 EUR kg	14 988 2 371 743	11 196 1 520 015	21 500 3 068 240	19 310 3 003 934
34302035	- - - Drijfassen met differentieel, ook indien met andere overbrengingsorganen	x 1 000 EUR p/st	12 387 24 974	15 280 28 637	19 097 32 144	16 721 6 529
34302090	- - - Andere delen en toebehoren voor tractors, automobielen en andere voertuigen, n.e.g.	x 1 000 EUR -	93 870	92 526	157 007	135 269
343030	- - Veiligheidsgordels en delen en toebehoren van carrosserieën	x 1 000 EUR -	30 451	34 264	49 328	37 810
35	<b>OVERIGE TRANSPORTMIDDELEN</b>  <b>WAARVAN:</b>	x 1 000 EUR -	<b>112 983</b>	<b>96 842</b>	<b>109 529</b>	<b>105 186</b>
35305090	- DELEN VAN ALLE SOORTEN LUCHTVAARTUIGEN, EXCL. PROPELLERS, ROTORS, LANDINGSGESTELLEN, VOOR CIVIEL GEBRUIK	x 1 000 EUR -	28 451	34 364	32 429	31 985
354	- MOTORRIJWIELEN EN RIJWIELEN  WAARVAN:	x 1 000 EUR -	5 685	4 937	5 031	4 411
35421050	- - Rijwielen, (incl. bakfietsen), zonder motor: andere	x 1 000 EUR p/st	3 323 16 144	3 168 13 276	2 731 12 811	2 123 6 415
35422019	- - Delen van rijwielen n.e.g.	x 1 000 EUR -	222	244	264	181
36	<b>MEUBELEN; OVERIGE GOEDEREN EN PRODUKTEN N.E.G.</b> <b>WAARVAN:</b>	x 1 000 EUR -	<b>138 734</b>	<b>154 409</b>	<b>263 852</b>	<b>208 921</b>
361	- MEUBELEN	x 1 000 EUR -	108 249	131 707	200 681	168 546
36111	- - Zitmeubelen en delen daarvan	x 1 000 EUR -	45 144	50 062	92 720	73 514
361111	- - - Zitmeubelen, met onderstel van metaal waarvan:	x 1 000 EUR p/st	21 829 217 482	29 719 256 116	50 395 549 787	36 585 412 596
36111130	- - - - Zitmeubelen voor automobielen	x 1 000 EUR p/st	18 789 174 692	26 295 186 908	45 150 461 457	32 615 354 326
36111170	- - - - Zitmeubelen, opgevuld, onderstel van metaal	x 1 000 EUR p/st	2 152 30 435	1 945 44 625	3 544 59 676	2 211 36 016
361112	- - - Zitmeubelen, met onderstel van hout waarvan:	x 1 000 EUR p/st	14 457 68 102	13 821 68 944	29 973 138 190	26 248 116 494
36111250	- - - - Zitmeubelen, opgevuld, onderstel van hout	x 1 000 EUR p/st	12 902 42 148	12 648 43 649	27 575 90 381	23 784 72 999
36111300	- - - Andere zitmeubelen, n.e.g.	x 1 000 EUR p/st	156 9 152	140 4 074	262 13 416	295 8 631

(1) Leveringen m.i.v. aan het buitenland geleverd maakloonwerk.

(2) Statistische classering van producten gekoppeld aan activiteiten - CPA (2-6 cijfers); Prodcom-lijst (8 cijfers).

**Leveringen (1) in waarde en in hoeveelheid volgens de CPA en de Prodcom-lijst  
(voorlopige cijfers) - vervolg**

Code (2)	Omschrijving	Eenheid	2005			
			Juli	Augustus	September	Oktober
361114	--- Delen van zitmeubelen	x 1 000 EUR	8 702	6 382	12 090	10 385
		-				
36111410	---- Delen van zitmeubelen: hout	x 1 000 EUR	1 303	1 284	2 327	1 970
		-				
36111430	---- Delen van zitmeubelen voor burgerluchtvaartuigen en andere delen van zitmeubelen	x 1 000 EUR	7 399	5 098	9 763	8 415
		-				
36121	<b>-- Andere meubelen, van de soort gebruikt in kantoren</b>	x 1 000 EUR	<b>8 214</b>	<b>12 942</b>	<b>16 058</b>	<b>13 272</b>
		p/st	<b>55 552</b>	<b>69 931</b>	<b>98 549</b>	<b>75 061</b>
361211	--- Meubelen van metaal, van de soort gebruikt in kantoren waarvan:	x 1 000 EUR	3 306	5 412	7 914	5 584
		p/st	35 986	43 504	64 207	45 238
36121130	---- Bureaus voor kantoren, metaal, hoogte =< 80 cm	x 1 000 EUR	407	841	1 443	968
		p/st	1 996	3 741	6 044	3 970
36121173	---- Ander kantoormeub. van metaal, > 80 cm, kasten met deuren, rolluiken, kleppen	x 1 000 EUR	1 513	2 144	3 246	2 336
		p/st	7 775	9 835	16 052	11 601
361212	--- Meubelen van hout, van de soort gebruikt in kantoren	x 1 000 EUR	1 796	2 266	3 309	2 865
		p/st	15 247	20 886	26 832	21 855
36121230	---- Bureaus van hout, hoogte =< 80 cm	x 1 000 EUR	424	458	731	675
		p/st	2 504	4 841	6 132	5 289
36121250	---- Kantoormeubilair van hout, n.e.g., hoogte =< 80 cm	x 1 000 EUR	363	520	583	503
		p/st	7 437	7 122	10 389	8 481
36121270	---- Kantoormeubilair van hout, kasten met deuren, kaartkasten, hoogte > 80 cm	x 1 000 EUR	399	556	717	643
		p/st	4 641	8 253	9 194	7 200
36121290	---- Kantoormeubilair van hout, ander, hoogte > 80 cm	x 1 000 EUR	611	732	1 278	1 043
		p/st	665	670	1 117	885
36121300	--- Meubelen van hout voor winkels	x 1 000 EUR	3 111	5 264	4 836	4 823
		p/st	4 319	5 541	7 510	7 968
361310	<b>-- Meubelen, van de soort gebruikt in keukens</b>	x 1 000 EUR	<b>9 441</b>	<b>12 149</b>	<b>16 515</b>	<b>16 652</b>
		p/st	<b>51 239</b>	<b>49 880</b>	<b>67 834</b>	<b>66 676</b>
36131050	--- Houten meubelen voor keukens: in elementen	x 1 000 EUR	9 279	11 887	16 217	16 372
		p/st	51 152	49 785	67 738	66 472
36131090	--- Houten meubelen voor keukens: andere	x 1 000 EUR	162	262	298	280
		p/st	87	95	96	204
36141	<b>-- Andere meubelen</b>	x 1 000 EUR	<b>29 998</b>	<b>36 870</b>	<b>53 811</b>	<b>46 618</b>
		-				
36141100	--- Meubelen van metaal, n.e.g.	x 1 000 EUR	4 325	5 007	6 482	5 557
		kg	1 822 128	2 267 178	2 843 181	2 459 879
361412	--- Meubelen van hout, van de soort gebruikt in slaapkamers en in zit- en eetkamers	x 1 000 EUR	13 574	17 731	27 874	23 754
		p/st	81 495	122 764	178 082	143 556
36141230	---- Meubelen van hout voor slaapkamers	x 1 000 EUR	5 991	8 602	12 666	10 059
		p/st	45 787	70 857	99 111	78 662
36141250	---- Meubelen van hout voor zit- en eetkamers	x 1 000 EUR	7 584	9 129	15 208	13 695
		p/st	35 708	51 907	78 971	64 894
36141300	--- Meubelen van hout, n.e.g.	x 1 000 EUR	6 487	6 939	9 867	8 199
		p/st	65 213	55 514	74 089	63 661

(1) Leveringen m.i.v. aan het buitenland geleverd maakloonwerk.

(2) Statistische classering van producten gekoppeld aan activiteiten - CPA (2-6 cijfers); Prodcom-lijst (8 cijfers).

## PRODCOM - Leveringen per product

### Leveringen (1) in waarde en in hoeveelheid volgens de CPA en de Prodcom-lijst (voorlopige cijfers) - vervolg en einde

Code (2)	Omschrijving	Eenheid	2005			
			Juli	Augustus	September	Oktober
361414	--- Meubelen van kunststof en van andere stoffen, teen, rotting en bamboe daaronder begrepen	x 1 000 EUR p/st	463 2 363	1 331 9 514	1 410 9 435	977 4 762
361415	--- Delen van andere meubelen	x 1 000 EUR -	5 148	5 862	8 179	8 131
36141530	---- Delen van meubelen: metaal	x 1 000 EUR -	332	834	740	798
36141550	---- Delen van meubelen: hout	x 1 000 EUR -	3 685	3 710	5 231	5 317
36141590	---- Delen van meubelen: andere	x 1 000 EUR -	1 131	1 318	2 208	2 017
36151	-- Springbakken, spiraalmatrassen en dergelijke in een lijst of in een raam gevatte matrassen; matrassen	x 1 000 EUR p/st	<b>15 453</b> <b>199 890</b>	<b>19 684</b> <b>237 054</b>	<b>21 577</b> <b>250 651</b>	<b>18 491</b> <b>210 054</b>
36151100	--- Springbakken, spiraalmatrassen e.d.	x 1 000 EUR p/st	2 936 30 199	4 116 35 828	4 833 43 530	4 303 37 160
361512	--- Matrassen	x 1 000 EUR p/st	12 517 169 691	15 568 201 226	16 743 207 121	14 188 172 894
	waarvan:					
36151230	---- Matrassen van rubber met celstructuur	x 1 000 EUR p/st	1 389 7 535	2 388 11 792	2 629 14 202	2 190 10 983
36151250	---- Matrassen van kunststof met celstructuur	x 1 000 EUR p/st	6 862 119 519	8 012 141 145	8 103 135 967	6 744 112 010
362	- JUWELEN EN DERGELIJKE ARTIKELEN	x 1 000 EUR -	16 488	7 574	42 362	21 387
36401	- SPORTARTIKELEN	x 1 000 EUR -	1 398	1 299	1 607	1 397
3650	- SPELLEN EN SPEELGOED	x 1 000 EUR -	5 752	7 230	8 411	8 202
366211	- BEZEMS EN BORSTELS VOOR HUISHOUDELIJK GEBRUIK	x 1 000 EUR p/st	2 466 1 507 399	2 197 1 555 221	3 334 2 447 021	2 024 1 632 693
3663	- ANDERE WERKEN N.E.G.	x 1 000 EUR -	4 104	4 091	6 986	7 046
	WAARVAN:					
36633	-- Paraplu's en parasols, wandelstokken, knopen, knoopvormen, sluitingen, en delen daarvan	x 1 000 EUR -	<b>1 252</b>	<b>631</b>	<b>1 425</b>	<b>1 184</b>
36637	-- Andere artikelen n.e.g.	x 1 000 EUR -	<b>2 110</b>	<b>2 943</b>	<b>4 700</b>	<b>5 482</b>
	<b>TOTAAL</b>	x 1 000 EUR -	<b>9 466 043</b>	<b>9 964 162</b>	<b>12 255 542</b>	<b>11 404 143</b>

(1) Leveringen m.i.v. aan het buitenland geleverd maakloonwerk.

(2) Statistische classering van producten gekoppeld aan activiteiten - CPA (2-6 cijfers); Prodcom-lijst (8 cijfers).

## **Industriële productie**

### II. NIET-PRODCOM sectoren

(voornamelijk Energie en Recuperatie)



---

## Inleiding

---

Om uiteenlopende redenen worden de statistieken van enkele sectoren (energie, recuperatie, waterdistributie, slachthuizen, zuivel, ijzer en staal) nog ingezameld volgens het oude systeem.

Het aantal variabelen dat ingezameld wordt varieert per statistiek.

Specifieke maandstatistieken zijn er alleen voor cokes, petroleum, water en bouwnijverheid, alsook in andere sectoren, zoals ijzer en staal, gas en elektriciteit, waarvan inzameling van de gegevens gebeurt door de federaties.

Voor de overige sectoren (slachthuizen, zuivel, bewerking van splijt- en kweekstoffen en recuperatie van metaal, papier, textiel en scheikundige stoffen) bestaan gegevens over personeel en omzet. Voor de slachthuizen en zuivel bestaan specifieke statistieken in de afdeling landbouwstatistieken.

<b>Nace</b>	<b>Omschrijving</b>	<b>Opmerking</b>
10.10	Recuperatie van steenkool uit steenkoolbergen	Vestigingen met 10 of meer arbeiders.
15.11	Slachterijen van grootvee	Vestigingen met 10 of meer arbeiders.
15.51	Zuivelfabrieken kaasmakerijen	Vestigingen met 10 of meer arbeiders.
23.10	Vervaardiging van cokesovenproducten	Geen drempel.
23.20	Vervaardiging van geraffineerde aardolieproducten	Geen drempel.
23.3	Bewerking van splijt- en kweekstoffen	Vestigingen met 10 of meer arbeiders.
37.1	Recuperatie van recycleerbaar metaalafval	Vestigingen met 10 of meer arbeiders.
37.2	Recuperatie van papier, textiel, scheikundige stoffen en bouwmaterialen	Vestigingen met 10 of meer arbeiders.
40.1	Productie en distributie van electriciteit	Bron : Federatie Geen drempel.
40.2	Productie en distributie van gas	Bron : Federatie Geen drempel.
41.0	Winning, zuivering en distributie van water	Geen drempel.
45	Bouwnijverheid	Bron : Maandstatistiek van de Bouwnijverheid Ondernemingen met 10 of meer werknemers.

## NIET-PRODCOM - Omzet

### De omzet (1) voor bepaalde bedrijfstakken (voorlopige cijfers in 1 000 EUR)

NACE Code	Omschrijving	2004	2005			
			Januari	Februari	Maart	April
15.1A	Slachterijen van grootvee	<b>845 731</b>	62 495	65 343	80 548	68 435
15.51	Zuivelfabrieken en kaasmakerijen	<b>3 075 974</b>	233 044	236 785	266 319	259 878
23.10	Vervaardiging van cokesovenproducten	<b>27 344</b>	2 146	2 394	2 634	2 426
23.20	Vervaardiging van geraffineerde aardolieproducten	<b>6 315 888</b>	721 341	726 049	926 157	931 870
23.30	Bewerking van splijt- en kweekstoffen	<b>198 660</b>	16 378	13 571	17 031	12 865
37.10	Recycling van metaalafval	<b>880 806</b>	60 190	78 484	77 251	95 378
37.2	Recycling van niet-metaalafval	<b>482 914</b>	41 060	43 728	53 213	51 725
37.21	Recuperatie van papier	<b>89 910</b>	8 150	7 883	9 193	9 255
37.22	Recuperatie van textiel	<b>51 767</b>	4 486	4 878	6 631	5 849
37.23	Recuperatie van scheikundige stoffen	<b>320 128</b>	26 930	29 568	36 115	34 375
37.24	Recuperatie van bouwmaterialen	<b>21 108</b>	1 493	1 399	1 274	2 246
40.2	Productie en distributie van gas via leidingen	<b>5 946 595</b>				
41	Winning, zuivering en distributie van water	<b>978 084</b>	85 420	70 503	91 635	88 991

(1) Omzet bevat alle vestigingen met 20 of meer personen.



---

Mei	Juni	Juli	Augustus	September	Oktober	November	NACE Code
68 172	73 668	60 770	70 561	72 502	71 070	77 491	15.1A
263 448	268 108	229 004	245 570	250 388	250 775	243 952	15.51
4 272	6 351	6 298	5 939	5 804	2 316	10 307	23.10
905 368	1 076 647	1 000 521	1 193 211	1 238 335			23.20
21 656	17 072	13 661	17 406	6 832	29 926	13 359	23.30
61 089	75 538	55 885	44 395	103 940	84 845	72 485	37.10
49 514	52 440	53 250	41 703	61 458	50 605	52 393	37.2
8 294	8 968	7 960	7 835	9 308	8 486	8 652	37.21
5 207	7 677	5 713	4 567	8 765	6 457	6 859	37.22
34 279	34 198	37 555	27 683	40 906	33 940	34 623	37.23
1 734	1 598	2 022	1 619	2 479	1 723	2 260	37.24
							40.2
86 669	107 215	79 017	102 330	115 800	101 270	90 591	41

---

## NIET-PRODCOM - Tewerkstelling, uren en lonen

## Tewerkstelling, uren en lonen voor bepaalde bedrijfstakken (voorlopige cijfers)

NACE Code	Omschrijving		2004	2005		
				Januari	Februari	Maart
10.1A	Recuperatie van steenkool uit steenkoolbergen	Aantal arbeiders	<b>43</b>	39	39	39
		Aantal bedienden	<b>21</b>	20	20	20
		Totaal	<b>65</b>	59	59	59
		Aantal uren (1)	<b>7 332</b>	7 040	6 961	7 896
		Trimestriële lonen (2)				
15.1A	Slachterijen van grootvee	Aantal arbeiders	<b>1 830</b>	1 793	1 787	1 780
		Aantal bedienden	<b>267</b>	263	266	265
		Totaal	<b>2 098</b>	2 056	2 053	2 045
		Aantal uren (1)	<b>257 311</b>	253 591	243 099	260 805
		Trimestriële lonen (2)	<b>40 205</b>			9 612
15.51	Zuivelfabrieken en kaasmakerijen	Aantal arbeiders	<b>3 649</b>	3 600	3 601	3 626
		Aantal bedienden	<b>1 981</b>	1 961	1 957	1 970
		Totaal	<b>5 630</b>	5 561	5 558	5 596
		Aantal uren (1)	<b>685 579</b>	699 547	675 180	745 447
		Trimestriële lonen (2)	<b>163 282</b>			40 409
23.10	Vervaardiging van cokesovenproducten	Aantal arbeiders	<b>563</b>	589	587	592
		Aantal bedienden	<b>73</b>	75	77	76
		Totaal	<b>636</b>	664	664	668
		Aantal uren (1)	<b>77 010</b>	86 056	79 754	87 205
		Trimestriële lonen (2)	<b>22 468</b>			6 272
23.20	Vervaardiging van geraffineerde aardolieproducten	Aantal arbeiders	<b>487</b>	469	464	463
		Aantal bedienden	<b>1 499</b>	1 499	1 501	1 500
		Totaal	<b>1 986</b>	1 968	1 965	1 963
		Aantal uren (1)	<b>278 143</b>	280 638	267 094	290 454
		Trimestriële lonen (2)	<b>148 104</b>			35 538
23.30	Bewerking van splijt- en kweekstoffen	Aantal arbeiders	<b>321</b>	275	275	330
		Aantal bedienden	<b>877</b>	862	854	848
		Totaal	<b>1 198</b>	1 137	1 129	1 178
		Aantal uren (1)	<b>152 733</b>	152 323	144 684	160 249
		Trimestriële lonen (2)	<b>55 290</b>			12 972
37.10	Recycling van metaalafval	Aantal arbeiders	<b>968</b>	933	925	920
		Aantal bedienden	<b>222</b>	212	214	212
		Totaal	<b>1 190</b>	1 145	1 139	1 132
		Aantal uren (1)	<b>153 558</b>	151 940	145 070	162 470
		Trimestriële lonen (2)	<b>24 937</b>			6 016
37.2	Recycling van niet-metaalafval	Aantal arbeiders	<b>1 716</b>	1 647	1 646	1 631
		Aantal bedienden	<b>425</b>	423	418	418
		Totaal	<b>2 142</b>	2 070	2 064	2 049
		Aantal uren (1)	<b>270 874</b>	272 962	260 515	284 836
		Trimestriële lonen (2)	<b>36 372</b>			8 961
37.21	Recuperatie van papier	Aantal arbeiders	<b>502</b>	472	456	449
		Aantal bedienden	<b>103</b>	107	106	104
		Totaal	<b>605</b>	579	562	553
		Aantal uren (1)	<b>76 887</b>	75 693	69 034	74 973
		Trimestriële lonen (2)	<b>10 067</b>			2 279
37.22	Recuperatie van textiel	Aantal arbeiders	<b>479</b>	462	470	468
		Aantal bedienden	<b>64</b>	64	61	61
		Totaal	<b>544</b>	526	531	529
		Aantal uren (1)	<b>63 936</b>	64 129	62 098	69 828
		Trimestriële lonen (2)	<b>7 918</b>			1 962
37.23	Recuperatie van scheikundige stoffen	Aantal arbeiders	<b>566</b>	559	562	554
		Aantal bedienden	<b>221</b>	217	217	219
		Totaal	<b>788</b>	776	779	773
		Aantal uren (1)	<b>103 692</b>	108 985	103 725	111 754
		Trimestriële lonen (2)	<b>16 372</b>			4 269
37.24	Recuperatie van bouwmaterialen	Aantal arbeiders	<b>167</b>	154	158	160
		Aantal bedienden	<b>36</b>	35	34	34
		Totaal	<b>203</b>	189	192	194
		Aantal uren (1)	<b>26 357</b>	24 155	25 658	28 281

(1) Tot december 1998 uren-arbeiders, vanaf januari 1999 uren gepresteerd door de werknemers (bedienden en arbeiders).

(2) Brutolonen en -weden van de werknemers in 1 000 € (bevat alle vestigingen met 20 of meer personen behalve voor de bouw vanaf 1998).

## NIET-PRODCOM - Tewerkstelling, uren en lonen

April	Mei	Juni	Juli	Augustus	September	Oktober	November	NACE Code
41	42	43	41	42	44	42	42	10.1A
20	20	20	20	21	20	21	21	
61	62	63	61	63	64	63	63	
7 484	6 965	7 886	4 745	7 108	8 421	7 518	7 379	
1 776	1 770	1 759	1 732	1 721	1 715	1 718	1 722	15.1A
265	264	260	264	265	261	258	260	
2 041	2 034	2 019	1 996	1 986	1 976	1 976	1 982	
253 227	243 376	254 212	212 218	230 318	247 985	243 796	239 459	
		9 873			8 850			
3 611	3 623	3 615	3 608	3 590	3 581	3 559	3 548	15.51
1 974	1 969	1 963	1 952	1 955	1 958	1 965	1 951	
5 585	5 592	5 578	5 560	5 545	5 539	5 524	5 499	
718 075	673 044	726 653	574 187	623 088	668 614	673 614	667 433	
		41 695			36 981			
592	591	616	612	616	613	610	601	23.10
76	77	80	80	79	77	77	77	
668	668	696	692	695	690	687	678	
82 553	77 693	85 530	75 282	76 354	82 518	83 036	83 555	
		6 092			5 517			
467	468	462	462	464	469			23.20
1 497	1 497	1 503	1 502	1 531	1 535			
1 964	1 965	1 965	1 964	1 995	2 004			
272 293	288 470	294 837	250 452	269 299	279 737			
		40 199			36 074			
318	297	293	302	380	352	351	312	23.30
841	841	843	837	833	825	824	827	
1 159	1 138	1 136	1 139	1 213	1 177	1 175	1 139	
154 144	139 983	152 462	92 525	137 335	155 208	145 220	145 368	
		12 856			11 903			
919	921	916	905	905	909	909	917	37.10
210	208	209	205	211	210	212	212	
1 129	1 129	1 125	1 110	1 116	1 119	1 121	1 129	
155 705	143 224	158 665	110 059	122 577	152 636	142 988	142 154	
		6 437			5 267			
1 663	1 667	1 674	1 667	1 665	1 673	1 655	1 656	37.2
403	402	406	404	411	412	418	416	
2 066	2 069	2 080	2 071	2 076	2 085	2 073	2 072	
283 164	261 229	296 503	211 177	238 487	290 788	270 531	265 817	
		9 546			8 307			
453	457	463	466	470	469	462	457	37.21
104	104	107	105	107	107	109	111	
557	561	570	571	577	576	571	568	
74 243	70 264	78 610	63 862	66 736	77 269	73 583	70 629	
		2 519			2 132			
502	503	495	491	487	501	490	492	37.22
61	62	61	60	64	65	67	65	
563	565	556	551	551	566	557	557	
75 469	69 795	79 070	44 714	60 105	78 808	72 663	71 574	
		2 437			1 906			
546	544	548	544	547	538	538	539	37.23
203	201	202	203	202	202	204	203	
749	745	750	747	749	740	742	742	
105 322	95 176	108 703	82 943	85 521	106 002	97 384	97 236	
		4 106			3 814			
162	163	168	166	161	165	165	168	37.24
35	35	36	36	38	38	38	37	
197	198	204	202	199	203	203	205	
28 130	25 994	30 120	19 658	26 125	28 709	26 901	26 378	

# NIET-PRODCOM - Tewerkstelling, uren en lonen

## Tewerkstelling, uren en lonen voor bepaalde bedrijfstakken (voorlopige cijfers)

NACE Code	Omschrijving		2004	2005		
				Januari	Februari	Maart
		Trimestriële lonen (2)	<b>2 014</b>			452
40.1	Productie en distributie van elektriciteit	Aantal arbeiders	<b>758</b>			
		Aantal bedienden	<b>14 091</b>			
		Totaal	<b>14 850</b>			
		Aantal uren (1)	<b>1 793 657</b>			
		Trimestriële lonen (2)	<b>742 315</b>			
40.2	Productie en distributie van gas via leidingen	Aantal arbeiders				
		Aantal bedienden	<b>3 682</b>			
		Totaal	<b>3 682</b>			
		Aantal uren (1)	<b>559 778</b>			
		Trimestriële lonen (2)	<b>178 125</b>			
41	Winning, zuivering en distributie van water	Aantal arbeiders	<b>3 700</b>	3 706	3 699	3 706
		Aantal bedienden	<b>3 416</b>	3 470	3 464	3 463
		Totaal	<b>7 116</b>	7 176	7 163	7 169
		Aantal uren (1)	<b>933 885</b>	974 921	938 359	1 013 460
		Trimestriële lonen (2)	<b>243 665</b>			60 502
45	Bouwnijverheid	Aantal arbeiders	<b>97 440</b>	95 312	95 218	95 306
		Aantal bedienden	<b>22 673</b>	22 717	22 683	22 691
		Totaal	<b>120 113</b>	118 029	117 901	117 997
		Aantal uren (1)	<b>14 239 323</b>	11 323 317	13 020 668	14 160 534
		Trimestriële lonen (2)	<b>2 668 535</b>			603 200

(1) Tot december 1998 uren-arbeiders, vanaf januari 1999 uren gepresteerd door de werknemers (bedienden en arbeiders).

(2) Brutolonen en -weden van de werknemers in 1 000 € (bevat alle vestigingen met 20 of meer personen behalve voor de bouw vanaf 1998).

## NIET-PRODCOM - Tewerkstelling, uren en lonen

**- vervolg en einde**

April	Mei	Juni	Juli	Augustus	September	Oktober	November	NACE Code
		485			454			40.1
								40.2
3 723	3 721	3 714	3 685	3 696	3 710	3 719	3 718	41
3 462	3 460	3 470	3 510	3 516	3 498	3 506	3 505	
7 185	7 181	7 184	7 195	7 212	7 208	7 225	7 223	
970 041	918 725	1 038 919	789 699	849 151	981 428	972 573	905 101	
		63 282			61 050			
95 539	95 537	95 447	94 717	96 202	96 507	96 241	96 383	45
22 777	22 770	22 760	22 766	22 973	23 071	23 068	23 071	
118 316	118 307	118 207	117 483	119 175	119 578	119 309	119 454	
15 792 128	14 190 529	17 021 273	6 949 538	14 604 977	16 771 052	15 042 927	14 648 557	
		737 700			617 058			

## Zuivelnijverheid

	Melk					Melkpoeder				Boter		
	Volle	Halfvolle	Magere	Karne- melk	Chocolade- melk	Room en volle melk	Halfvolle melk	Magere melk	Karne- melk	Melkerij-	Herbe- werkte	Andere (1)
	1 000 l	1 000 l	1 000 l	1 000 l	1 000 l	1 000 kg	1 000 kg	1 000 kg	1 000 kg	1 000 kg	1 000 kg	1 000 kg
1998	20 436	29 407	6 420	2 099	5 759	6 128	366	4 617	134	2 937	2 629	6 416
1999	17 942	27 978	5 375	2 195	7 503	4 807	216	6 846	187	3 141	2 471	6 025
2000	17 204	29 812	6 341	2 403	7 429	4 793	828	6 316	178	2 958	2 500	6 266
2001	16 588	31 378	5 486	2 464	7 343	5 862	1 114	5 332	152	2 829	2 802	6 191
2002	14 372	31 924	4 222	2 695	6 455	5 814	398	7 225	152	3 163	3 147	5 978
2003	13 013	32 442	4 270	2 895	7 229	5 801		7 429	132	3 668	3 237	6 450
2004	13 425	31 473	4 294	2 553	7 465	5 713	504	6 313	242	3 308	3 835	9 189
2003 December	13 276	31 894	3 661	2 594	7 760	7 290	206	6 871	240	3 460	3 597	6 128
2004 Januari	13 031	32 489	3 802	2 907	8 083	6 467	676	7 043	266	3 117	2 620	6 968
Februari	12 639	30 985	3 945	2 307	7 301	5 817	21	5 921	110	2 579	2 981	6 413
Maart	14 411	32 936	4 278	2 766	8 472	6 686	22	5 971		3 247	3 766	7 895
April	12 296	30 631	5 370	2 669	7 179	6 729	482	7 544	233	3 494	3 929	7 290
Mei	11 968	30 352	3 322	2 431	5 615	7 702	411	8 814		4 083	3 929	4 888
Juni	12 880	30 788	4 797	2 581	7 046	7 139	298	6 758		3 880	3 929	6 480
Juli	12 006	28 513	3 657	2 601	6 487	5 836	213	6 304	170	3 243	3 929	4 639
Augustus	11 966	24 852	3 930	2 749	7 107	3 824	1 223	4 879	157	2 983	3 929	7 414
September	16 217	27 657	4 462	2 464	7 864	5 301	317	4 554	264	3 214	4 229	5 720
Oktober	13 227	27 452	4 365	2 388	7 590	3 772	1 028	5 540	231	3 137	5 273	7 066
November	13 990	27 642	4 810	2 430	8 148	4 768	234	5 108		3 113	4 227	5 846
December	16 465	31 090	4 783	2 345	8 686	4 520	1 117	7 324	564	3 610	4 370	6 187
	Kaas						Room	Ingedikte melk	Yoghurt	IJs	Gevitami- neerde melk en desserts op basis van melk	
	Verse		Gouda	Herve	Smeltkaas	Mozzarella	Room	Ingedikte melk	Yoghurt	IJs	Gevitami- neerde melk en desserts op basis van melk	
	Magere	Andere (2)										
	1 000 kg	1 000 kg	1 000 kg	1 000 kg	1 000 kg	1 000 kg	1 000 l	1 000 kg	1 000 l	1 000 l	1 000 l	
1998	1 235	380	416	23	4 408	81	7 518	6 030	6 973	8 272	7 438	
1999	861	278	339	34	4 223	282	7 418	4 046	4 576	7 186	7 174	
2000	573	210	432	42	4 615	701	7 884	5 695	5 382	8 244	7 407	
2001	661	199	216	53	3 701	1 125	7 908	6 205	5 727	8 942	7 028	
2002	404	153	232	46	951	1 293	7 981	5 940	5 066	8 960	7 131	
2003	447	145	245	44	927	1 313	8 167	3 771	5 498	9 453	7 540	
2004	869		276	36	3 693	1 112	8 933	7 684	4 319	8 996	8 337	
2003 December	457	140	224	43	832	1 019	7 439	6 182	4 184	3 748	5 847	
2004 Januari	555	302	216	41	763	1 261	6 685	6 416	4 892	6 711	6 453	
Februari	868		285	46	1 029	981	7 226	5 305	4 050	6 719	8 823	
Maart	928		305	50	1 186	1 368	9 639	5 961	5 026	12 545	9 263	
April	897		171	42	1 110	1 157	9 036	6 607	4 264	13 145	8 695	
Mei	882		228	30	1 110	1 144	7 590	8 116	4 294	12 559	9 491	
Juni	972		257	30	1 110	1 091	9 322	7 149	4 442	14 533	11 034	
Juli	830		221	30	1 110	1 042	8 065	6 034	4 049	11 935	8 830	
Augustus	971		307	40	1 110	1 236	8 273	5 583	4 469	9 768	8 804	
September	914		351	38	1 110	1 141	8 686	6 387	4 478	4 668	7 512	
Oktober	829		374	43	1 110	1 186	8 802	7 031	4 075	5 774	7 179	
November	767		291	53	1 110	1 518	9 741	6 079	4 118	4 846	7 363	
December	717		303	54	1 329	222	9 560	5 973	3 668	4 444	6 104	

(1) Boterconcentraat, watervrij melkvet, butteroil en ghee.

(2) Verse kaas met karnemelk niet inbegrepen.

## Cokesfabrieken

	Cokesfabrieken				Leveringen van cokes				Totaal
	Ovens		Ingeschoten steenkool		Productie van cokes	Ijzer- en staal-nijverheid	Uitvoer	Andere toepassingen	
	Aantal batterijen	Aantal ovens	Verbruik	Voorraad (1)					
T	T	T	T	T	T	T	T	T	
1999	11	394	320 825	648 280	261 456	284 500	12 083	1 450	298 033
2000	11	391	321 210	336 553	258 692	284 666	22 083	1 991	308 740
2001	11	391	323 922	266 213	268 443	299 833	11 916	1 883	313 632
2002	10	381	312 129	364 228	247 278	277 193	4 900	343	282 436
2003	9	348	294 831	283 919	233 033	290 783	1 200	199	292 182
2004	9	361	304 832	233 631	247 099	277 004	1 308	193	278 505
2004 November	9	361	295 139	200 080	259 032	294 147	-	155	294 302
December	9	361	319 280	233 631	255 513	284 919	-	96	285 015
2005 Januari	9	361	319 271	353 194	256 086	293 089	-	92	293 181
Februari	9	361	285 782	338 317	231 400	254 206	804	129	255 139
Maart	9	361	317 618	380 067	248 453	247 154	-	19 273	266 427
April	9	361	304 852	427 179	242 229	194 210	-	61	194 271
Mei	9	361	314 253	446 631	244 056	268 348	-	27	268 375
Juni	9	361	290 014	414 740	226 149	226 260	-	34	226 294
Juli	9	361	304 391	322 323	235 721	261 776	723	26	262 525
Augustus	9	361	301 559	393 555	233 703	263 581	-	12	263 593
September	9	361	297 552	388 142	229 810	179 683	-	135	179 818
Oktober	9	361	307 289	352 711	239 354	246 920	-	105	247 025
November	9	361	298 402	401 315					

	Voorraden cokes (1)	Ammoniak (2)	Ruwe benzol (1)	Ruwe teer (2)	Gas (3)			Totale leveringen
					Totale productie	Eigen verbruik		
						Verwarming der ovens	Andere toepassingen	
T	T	T	T	1 000 m <sup>3</sup>	1 000 m <sup>3</sup>	1 000 m <sup>3</sup>	1 000 m <sup>3</sup>	
1999	296 172	624	1 262	7 974	111 629	48 163	1 774	62 269
2000	252 886	646	1 173	7 880	109 166	48 090	1 762	59 314
2001	244 587	734	1 127	8 021	106 633	46 979	2 346	57 308
2002	177 132	626	1 159	7 661	104 278	45 955	1 822	56 501
2003	292 181	654	1 135	7 364	98 787	44 611	1 505	52 671
2004	176 271	806	1 116	7 540	104 822	46 872	1 365	56 585
2004 November	181 036	1 013	1 093	7 418	105 623	46 097	1 327	58 199
December	176 271	688	1 160	7 866	109 154	48 354	1 340	59 460
2005 Januari	195 395	975	1 144	7 728	111 459	48 204	1 574	61 681
Februari	175 072	424	1 017	6 722	96 607	43 983	1 348	51 276
Maart	189 881	438	1 195	7 383	109 486	49 109	1 423	58 954
April	179 800	818	1 087	7 222	105 999	47 848	1 374	56 777
Mei	182 601	691	963	7 627	107 887	49 636	1 276	56 975
Juni	189 469	452	1 101	6 849	97 743	46 575	1 700	49 468
Juli	176 523	879	1 130	7 172	98 912	48 788	1 370	48 754
Augustus	166 712	744	1 158	7 235	102 666	49 729	1 432	51 505
September	178 588	797	1 103	6 818	97 699	47 744	1 183	48 772
Oktober	179 859	844	1 168	7 355	101 874	48 881	1 558	51 435
November		1 082	1 143	7 232	97 690	46 795	1 551	49 344

(1) Op de laatste dag van de maand.

(2) Uitgedrukt in sulfaat.

(3) Omvang uitgedrukt in 1 000 m<sup>3</sup> herleid tot 4 250 kcal/m<sup>3</sup>, 0° en 760 mm Hg.

## NIET-PRODCOM - Petroleum - Ijzer- en staalnijverheid

## Nijverheid der petroleumderivaten: productie van de raffinaderijen (in metrieke ton)

	In bewerking gestelde ruwe petroleum	Autobenzine	Petroleum en carbureactor type petroleum	Gasolie	Residuele stookolie	Petroleumgas	Bitumen	Speciale benzines en white-spirit
1999	2 678 982	502 684	177 372	979 097	582 109	96 215	76 646	16 838
2000	2 828 379	442 623	193 059	1 041 764	665 861	117 149	55 250	16 363
2001	2 671 278	457 778	168 802	1 064 780	584 561	109 088	34 436	9 369
2002	2 794 783	481 274	178 818	1 038 642	633 622	111 618	36 140	10 439
2003	3 019 813	488 785	175 813	1 084 394	724 123	112 102	27 747	9 792
2004	2 866 834	482 445	186 308	1 027 236	698 338	88 387	73 315	8 191
2004 Oktober	2 897 953	496 414	189 483	1 047 464	697 532	66 707	110 305	8 271
November	2 690 439	441 803	207 097	966 262	681 649	72 832	79 910	8 035
December	3 013 933	513 996	228 178	1 101 442	673 566	85 258	58 694	5 149
2005 Januari	2 810 833	495 417	218 341	1 017 972	667 292	75 598	24 267	5 356
Februari	2 558 049	457 947	144 977	970 627	692 865	67 292	53 884	6 815
Maart	2 943 327	488 729	151 908	1 085 900	681 796	97 364	49 103	8 207
April	2 991 102	478 143	165 161	1 121 252	655 944	96 149	105 789	7 018
Mei	2 316 450	294 097	91 272	818 560	620 083	66 254	114 051	7 028
Juni	1 962 862	230 523	80 175	650 627	581 446	53 624	111 986	9 760
Juli	2 258 108	266 473	94 688	792 929	715 776	72 534	107 180	5 915
Augustus	2 903 590	358 931	137 382	1 068 152	820 644	98 198	104 997	8 136
September	2 932 505	472 122	167 390	1 031 212	742 522	71 097	107 867	6 917
Oktober	2 896 302	514 382	175 104	1 191 377	668 575	67 208	128 276	7 947

## Ijzer- en staalnijverheid (in 1000 T) (1)

	Productie van ruwe producten			Productie van warmgewalste producten				Producten bekomen door bewerking van warmgewalste platte producten of door bekleding			
	Gietijzer (2)	Staal (3)		Platte producten		Lange producten en walsdraad		Koudgewalste platen	Blik, andere vertinde en gechromeerde platen (5)	Andere beklede platen	
		In elektrische oven	Met zuurstof	Warmgewalste breedband (4)	Warmgewalste platen	Beton- en staafstaal	Balken				Walsdraad
1996	719	128	768	779	47	15	5	67	325	24	134
1997	673	191	703	883	22	15	6	79	385	26	175
1998	718	201	749	875	55	17	7	67	408	26	241
1999	703	173	736	915	51	15	6	79	413	19	239
2000	706	224	742	982	57	17	7	78	455	25	262
2001	644	221	674	909	53	14	8	80	422	21	299
2002	666	242	701	965	58	10	10	81	446	17	320
2001 December	656	124	693	698	38	11	5	50	341	14	278
2002 Januari	650	194	701	944	61	6	10	40	566	12	343
Februari	664	194	704	877	61	10	13	81	408	17	328
Maart	743	257	780	1 068	61	16	8	89	495	25	349
April	704	270	768	1 045	59	9	15	97	472	25	334
Mei	596	253	565	1 110	53	5	20	98	491	20	344
Juni	670	269	696	1 034	64	16	6	95	226	19	316
Juli	629	263	664	868	64	-	-	95	455	20	316
Augustus	724	223	761	793	33	3	22	77	428	21	242
September	723	239	778	1 067	63	17	4	100	492	16	351
Oktober	712	244	749	1 035	68	16	12	77	482	12	344
November	600	268	646	983	62	14	10	78	438	12	302
December	572	232	605	751	52	5	5	46	400	2	269

(1) Bron: Staalindustrie verbond.

(2) Behalve ferro-mangaan.

(3) Staal voor gietstukken niet inbegrepen.

(4) Met inbegrip van breedband voor koude herwalsing of voor verknipping (warmgewalste platen of bandstaal verknijpt uit breedband).

(5) Deze inlichtingen vervolledigen de gegevens over platte producten maar mogen er niet bij opgeteld worden.



## Netto-productie van elektriciteit per categorie ondernemingen en naar aard van de brandstoffen (in GWh) (1)

	Per categorie ondernemingen			Naar de aard van de brandstoffen				Netto-productie	Invoer	Uitvoer	Energie verbruikt voor oppompen
	Elektriciteits-bedrijven	Zelf-pro-ductenten	Autonome producenten	Thermische	Windkracht	Hydraulische	Kernsplijt - stoffen				
1998	6 396	202	26	2 842	0,9	124	3 657	6 624	652	536	101
1999	6 517	194	24	2 723	1,1	124	3 888	6 735	755	684	126
2000	6 520	132	29	2 727	1,2	141	3 812	6 681	970	610	137
2001	6 196	114	31	2 534	2,8	136	3 667	6 340	1 318	559	135
2002	6 393	99	32	2 636	4,7	120	3 749	6 524	1 374	736	127
2003	6 597	90	43	2 863	5,8	108	3 743	6 729	1 222	688	120
2004	6 612	127	53	2 911	10,7	130	3 742	6 793	1 214	566	141
2003 December	7 187	128	44	2 962	11,1	126	4 259	7 358	1 128	538	132
2004 Januari	7 342	116	52	3 023	16,0	156	4 315	7 510	1 370	613	152
Februari	6 537	118	47	3 000	13,8	145	3 542	6 702	1 342	406	134
Maart	6 876	123	48	3 252	11,1	135	3 649	7 047	1 323	433	138
April	6 268	120	53	2 814	8,1	135	3 483	6 441	1 241	485	144
Mei	6 432	115	51	2 817	5,3	90	3 687	6 599	957	572	88
Juni	6 269	106	49	2 634	7,1	78	3 705	6 424	1 252	796	93
Juli	6 618	113	58	2 657	6,7	126	4 000	6 789	730	820	156
Augustus	6 203	94	59	2 626	7,3	134	3 588	6 356	1 258	761	157
September	6 253	127	57	2 929	13,4	130	3 365	6 437	1 251	519	153
Oktober	6 448	171	52	3 089	17,3	128	3 437	6 671	1 380	404	154
November	6 782	166	55	2 972	12,8	143	3 875	7 004	1 336	548	162
December	7 318	160	56	3 111	9,4	160	4 254	7 534	1 128	432	164

## Gas (in 1 000 m<sup>3</sup>) (2)

	Cokesfabrieken: totale productie van gas bestemd voor directe leveringen aan industrie	Invoer	Uitvoer	Totaal beschikbaar
1998	31 614	1 442 161	71 813	1 401 962
1999	31 508	1 593 779	121 227	1 504 060
2000	30 012	1 814 082	241 678	1 602 416
2001	28 547	1 521 082	72 887	1 476 742
2002	28 317	1 634 576	153 352	1 509 541
2003	25 157	1 608 500	159 595	1 474 062
2004	28 630	1 598 398	177 130	1 449 898
2003 December	26 372	2 040 911	168 708	1 898 575
2004 Januari	26 659	1 806 168	243 528	1 589 299
Februari	24 891	1 738 874	187 796	1 575 969
Maart	28 634	1 953 556	163 130	1 819 060
April	28 963	1 560 272	165 683	1 423 552
Mei	30 114	1 439 954	190 049	1 280 019
Juni	28 307	1 441 007	164 660	1 304 654
Juli	30 507	1 332 344	163 837	1 199 014
Augustus	27 703	1 056 933	186 616	898 020
September	28 138	1 230 350	190 325	1 068 163
Oktober	30 109	1 547 375	129 295	1 448 189
November	29 447	1 875 496	190 913	1 714 030
December	30 084	2 198 451	149 722	2 078 813

(1) Bron: Administratie voor Energie, Bedrijfsfederatie der voortbrengers en verdelers van elektriciteit in België.

(2) Bron: Administratie voor Energie.

## Waterdistributie in volume en aantal aansluitingen

	Volume opgevangen grondwater	Volume oppervlaktewater behandeld met het oog op de verdeling	Volume water ontvangen van andere maatschappijen	Totaal	Volume water afgestaan aan andere maatschappijen	Verlies	Volume beschikbaar voor de verdeling	Aantal gebruikte aansluitingen
	1 000 m <sup>3</sup>	1 000 m <sup>3</sup>	1 000 m <sup>3</sup>	1 000 m <sup>3</sup>	1 000 m <sup>3</sup>	1 000 m <sup>3</sup>	1 000 m <sup>3</sup>	x 1000
1999	41 175	20 923	24 376	<b>86 473</b>	18 965	7 383	<b>60 125</b>	3 991
2000	41 456	20 623	24 196	<b>86 275</b>	18 815	7 278	<b>60 182</b>	4 034
2001	41 866	20 506	22 095	<b>84 467</b>	16 271	7 519	<b>60 676</b>	4 086
2002	40 367	20 680	20 633	<b>81 679</b>	14 743	7 321	<b>59 615</b>	4 123
2003	42 061	20 835	21 197	<b>84 093</b>	15 035	7 532	<b>61 526</b>	4 154
2004	40 514	21 197	20 423	<b>82 134</b>	14 372	7 589	<b>60 172</b>	4 168
2004 November	41 342	20 834	20 789	<b>82 965</b>	14 217	6 700	<b>62 048</b>	4 176
December	40 070	22 112	20 601	<b>82 783</b>	14 508	8 375	<b>59 900</b>	4 184
2005 Januari	38 807	21 498	19 719	<b>80 025</b>	13 662	7 641	<b>58 722</b>	4 216
Februari	38 069	19 924	18 825	<b>76 819</b>	12 880	7 664	<b>56 274</b>	4 220
Maart	42 580	22 413	21 653	<b>86 646</b>	15 022	8 064	<b>63 559</b>	4 223
April	39 798	21 235	20 014	<b>81 047</b>	13 759	7 454	<b>59 834</b>	4 226
Mei	42 217	22 335	21 888	<b>86 440</b>	15 049	8 058	<b>63 333</b>	4 228
Juni	41 649	23 562	21 966	<b>87 177</b>	16 241	8 947	<b>61 989</b>	4 221
Juli	39 309	21 791	19 918	<b>81 017</b>	13 946	7 631	<b>59 440</b>	4 235
Augustus	37 614	21 341	19 301	<b>78 256</b>	13 615	6 946	<b>57 694</b>	4 238
September	37 173	21 592	19 781	<b>78 547</b>	13 858	7 060	<b>57 630</b>	4 242
Oktober	37 973	21 829	19 831	<b>79 634</b>	14 040	7 208	<b>58 386</b>	4 243
November	39 864	22 014	20 987	<b>82 866</b>	14 758	7 266	<b>60 842</b>	4 245

## **Bouwnijverheid**

Gegevens van de ondernemingen  
met 10 personen en meer

## Bouwnijverheid - Tewerkstelling, uren

**Aantal ondernemingen, tewerkstelling en gepresteerde uren per activiteit**

Juni 2005

NACE code	Activiteit	Aantal ondernemingen	Tewerkstelling						
			Aantal bedienden	Aantal arbeiders			Aantal gepresteerde uren (1)		
				Gebouwen	Grond-, water- en wegebouw	Voltooiing	Gebouwen	Grond-, water- en wegebouw	Voltooiing
<b>45</b>	<b>BOUWNIJVERHEID</b>	<b>3 260</b>	<b>22 760</b>	<b>39 373</b>	<b>23 342</b>	<b>32 732</b>	<b>6 674 968</b>	<b>4 222 837</b>	<b>6 123 468</b>
45.1	Het bouwrijp maken van terreinen	107	312	532	1 714	-	87 008	302 647	-
45.11	Slopen van gebouwen; grondverzet	95	277	529	1 540	-	86 432	275 048	-
45.12	Proefboren en boren	12	35	3	174	-	576	27 599	-
<b>45.2</b>	<b>Burgerlijke en utiliteitsbouw; weg- en waterbouw</b>	<b>1 684</b>	<b>13 227</b>	<b>38 044</b>	<b>21 384</b>	<b>1 126</b>	<b>6 441 325</b>	<b>3 875 191</b>	<b>206 845</b>
45.21	Algemene bouwkundige en civieltechnische werken	1 044	9 320	30 674	8 823	1 035	5 303 100	1 537 639	190 578
45.22	Dakbedekking en bouw van dakconstructies	184	506	3 497	-	36	533 774	-	6 389
45.23	Bouw van autowegen en andere wegen, vliegvelden en sportfaciliteiten	270	1 960	159	9 936	3	25 542	1 793 457	628
45.24	Waterbouw	33	674	35	1 480	22	5 867	334 412	4 764
45.25	Overige gespecialiseerde werkzaamheden in de bouw	153	767	3 679	1 145	30	573 042	209 683	4 486
<b>45.3</b>	<b>Bouwinstallatie</b>	<b>700</b>	<b>6 182</b>	<b>67</b>	<b>233</b>	<b>17 031</b>	<b>10 725</b>	<b>43 161</b>	<b>3 366 889</b>
45.31	Elektrische installatie	332	3 574	54	17	8 194	8 595	2 624	1 713 237
45.32	Isolatiewerkzaamheden	38	343	-	-	1 880	-	-	293 682
45.33	Loodgieterswerk	308	1 933	13	-	6 369	2 130	-	1 231 543
45.34	Overige bouwinstallatie	22	332	-	216	588	-	40 537	128 427
<b>45.4</b>	<b>Afwerking van gebouwen</b>	<b>748</b>	<b>2 910</b>	<b>176</b>	<b>-</b>	<b>14 567</b>	<b>27 277</b>	<b>-</b>	<b>2 548 217</b>
45.41	Stukadoorswerk	71	204	17	-	1 764	2 320	-	258 232
45.42	Schrijnwerk	318	1 607	118	-	5 684	18 932	-	1 104 748
45.43	Vloerafwerking en wandbekleding	118	381	11	-	1 949	1 681	-	332 441
45.44	Schilderen en glaszetten	207	586	21	-	4 624	2 809	-	753 439
45.45	Overige werkzaamheden in verband met de afwerking van gebouwen	34	132	9	-	546	1 535	-	99 357
<b>45.5</b>	<b>Verhuur van machines voor de bouwnijverheid met bedieningspersoneel</b>	<b>21</b>	<b>129</b>	<b>554</b>	<b>11</b>	<b>8</b>	<b>108 633</b>	<b>1 838</b>	<b>1 517</b>

(1) Vanaf januari 1999, uren gepresteerd door de werknemers (bedienden en arbeiders).

## Aantal ondernemingen, tewerkstelling en gepresteerde uren per activiteit

Juli 2005

NACE code	Activiteit	Aantal ondernemingen	Aantal bedienden	Tewerkstelling			Aantal gepresteerde uren (1)		
				Aantal arbeiders			Gebouwen	Grond-, water- en wegebouw	Voltooiing
				Gebouwen	Grond-, water- en wegebouw	Voltooiing			
<b>45</b>	<b>BOUWNIJVERHEID</b>	<b>3 253</b>	<b>22 766</b>	<b>38 953</b>	<b>23 190</b>	<b>32 574</b>	<b>2 241 376</b>	<b>1 620 380</b>	<b>3 087 782</b>
45.1	Het bouwrijp maken van terreinen	107	317	526	1 715	-	33 490	110 897	-
45.11	Slopen van gebouwen; grondverzet	95	282	523	1 543	-	33 338	98 784	-
45.12	Proefboren en boren	12	35	3	172	-	152	12 113	-
<b>45.2</b>	<b>Burgerlijke en utiliteitsbouw; weg- en waterbouw</b>	<b>1 680</b>	<b>13 168</b>	<b>37 638</b>	<b>21 225</b>	<b>1 103</b>	<b>2 111 675</b>	<b>1 494 304</b>	<b>86 092</b>
45.21	Algemene bouwkundige en civieltechnische werken	1 041	9 270	30 330	8 716	1 009	1 631 412	620 974	79 653
45.22	Dakbedekking en bouw van dakconstructies	183	506	3 476	-	37	180 823	-	2 982
45.23	Bouw van autowegen en andere wegen, vliegvelden en sportfaciliteiten	270	1 959	158	9 867	3	5 731	602 034	200
45.24	Waterbouw	33	673	36	1 508	24	3 040	154 798	1 661
45.25	Overige gespecialiseerde werkzaamheden in de bouw	153	760	3 638	1 134	30	290 669	116 498	1 596
<b>45.3</b>	<b>Bouwinstallatie</b>	<b>699</b>	<b>6 249</b>	<b>66</b>	<b>239</b>	<b>16 993</b>	<b>4 348</b>	<b>14 668</b>	<b>1 858 963</b>
45.31	Elektrische installatie	331	3 651	50	17	8 204	3 634	928	1 075 889
45.32	Isolatiewerkzaamheden	38	347	2	-	1 897	144	-	197 702
45.33	Loodgieterswerk	308	1 925	14	-	6 314	570	-	519 889
45.34	Overige bouwinstallatie	22	326	-	222	578	-	13 740	65 483
<b>45.4</b>	<b>Afwerking van gebouwen</b>	<b>746</b>	<b>2 902</b>	<b>173</b>	<b>-</b>	<b>14 471</b>	<b>10 867</b>	<b>-</b>	<b>1 141 595</b>
45.41	Stukadoorswerk	70	199	17	-	1 678	2 152	-	98 030
45.42	Schrijnwerk	317	1 613	115	-	5 685	6 085	-	500 428
45.43	Vloerafwerking en wandbekleding	118	374	11	-	1 950	337	-	147 191
45.44	Schilderen en glaszetten	207	584	21	-	4 623	1 589	-	357 972
45.45	Overige werkzaamheden in verband met de afwerking van gebouwen	34	132	9	-	535	704	-	37 974
<b>45.5</b>	<b>Verhuur van machines voor de bouwnijverheid met bedieningspersoneel</b>	<b>21</b>	<b>130</b>	<b>550</b>	<b>11</b>	<b>7</b>	<b>80 996</b>	<b>511</b>	<b>1 132</b>

(1) Vanaf januari 1999, uren gepresteerd door de werknemers (bedienden en arbeiders).

## Bouwnijverheid - Tewerkstelling, uren

**Aantal ondernemingen, tewerkstelling en gepresteerde uren per activiteit**

Augustus 2005

NACE code	Activiteit	Aantal ondernemingen	Aantal bedienden	Tewerkstelling			Aantal gepresteerde uren (1)		
				Aantal arbeiders			Gebouwen	Grond-, water- en wegebouw	Voltooiing
				Gebouwen	Grond-, water- en wegebouw	Voltooiing			
<b>45</b>	<b>BOUWNIJVERHEID</b>	<b>3 248</b>	<b>22 973</b>	<b>39 759</b>	<b>23 578</b>	<b>32 865</b>	<b>5 760 199</b>	<b>3 685 411</b>	<b>5 159 367</b>
45.1	Het bouwrijp maken van terreinen	107	314	546	1 724	-	80 288	270 922	-
45.11	Slopen van gebouwen; grondverzet	95	282	543	1 550	-	79 800	247 048	-
45.12	Proefboren en boren	12	32	3	174	-	488	23 874	-
<b>45.2</b>	<b>Burgerlijke en utiliteitsbouw; weg- en waterbouw</b>	<b>1 679</b>	<b>13 373</b>	<b>38 435</b>	<b>21 608</b>	<b>1 119</b>	<b>5 563 045</b>	<b>3 373 472</b>	<b>174 210</b>
45.21	Algemene bouwkundige en civieltechnische werken	1 041	9 415	31 008	8 924	1 026	4 576 475	1 288 133	160 507
45.22	Dakbedekking en bouw van dakconstructies	183	506	3 525	-	34	452 247	-	4 628
45.23	Bouw van autowegen en andere wegen, vliegvelden en sportfaciliteiten	269	1 994	160	10 006	3	24 281	1 619 572	720
45.24	Waterbouw	33	694	38	1 526	26	5 083	291 114	4 842
45.25	Overige gespecialiseerde werkzaamheden in de bouw	153	764	3 704	1 152	30	504 959	174 653	3 513
<b>45.3</b>	<b>Bouwinstallatie</b>	<b>697</b>	<b>6 230</b>	<b>71</b>	<b>235</b>	<b>17 124</b>	<b>9 403</b>	<b>39 649</b>	<b>2 855 089</b>
45.31	Elektrische installatie	329	3 627	54	17	8 249	7 102	2 416	1 468 287
45.32	Isolatiwerkzaamheden	38	351	2	-	1 887	504	-	229 733
45.33	Loodgieterswerk	308	1 926	15	-	6 411	1 797	1	1 058 221
45.34	Overige bouwinstallatie	22	326	-	218	577	-	37 232	98 848
<b>45.4</b>	<b>Afwerking van gebouwen</b>	<b>745</b>	<b>2 925</b>	<b>177</b>	<b>-</b>	<b>14 616</b>	<b>25 900</b>	<b>-</b>	<b>2 129 034</b>
45.41	Stukadoorswerk	69	198	16	-	1 686	2 648	-	209 612
45.42	Schrijnwerk	317	1 620	117	-	5 694	18 562	-	920 854
45.43	Vloerafwerking en wandbekleding	118	377	11	-	1 980	1 337	-	275 855
45.44	Schilderen en glaszetten	207	596	24	-	4 700	2 585	-	640 185
45.45	Overige werkzaamheden in verband met de afwerking van gebouwen	34	134	9	-	556	768	-	82 528
<b>45.5</b>	<b>Verhuur van machines voor de bouwnijverheid met bedieningspersoneel</b>	<b>20</b>	<b>131</b>	<b>530</b>	<b>11</b>	<b>6</b>	<b>81 563</b>	<b>1 368</b>	<b>1 034</b>

(1) Vanaf januari 1999, uren gepresteerd door de werknemers (bedienden en arbeiders).

## Aantal ondernemingen, tewerkstelling en gepresteerde uren per activiteit

September 2005

NACE code	Activiteit	Aantal ondernemingen	Aantal bedienden	Tewerkstelling			Aantal gepresteerde uren (1)		
				Aantal arbeiders			Gebouwen	Grond-, water- en wegebouw	Voltooiing
				Gebouwen	Grond-, water- en wegebouw	Voltooiing			
<b>45</b>	<b>BOUWNIJVERHEID</b>	<b>3 244</b>	<b>23 071</b>	<b>39 967</b>	<b>23 569</b>	<b>32 971</b>	<b>6 613 464</b>	<b>4 128 626</b>	<b>6 028 962</b>
45.1	Het bouwrijp maken van terreinen	107	321	556	1 732	-	90 986	297 343	-
45.11	Slopen van gebouwen; grondverzet	95	287	553	1 566	-	90 380	272 031	-
45.12	Proefboren en boren	12	34	3	166	-	606	25 312	-
<b>45.2</b>	<b>Burgerlijke en utiliteitsbouw; weg- en waterbouw</b>	<b>1 677</b>	<b>13 436</b>	<b>38 601</b>	<b>21 587</b>	<b>1 105</b>	<b>6 374 251</b>	<b>3 788 024</b>	<b>203 341</b>
45.21	Algemene bouwkundige en civieltechnische werken	1 041	9 468	31 123	8 856	1 010	5 259 645	1 504 748	187 222
45.22	Dakbedekking en bouw van dakconstructies	182	501	3 531	-	36	531 469	-	6 375
45.23	Bouw van autowegen en andere wegen, vliegvelden en sportfaciliteiten	269	1 999	168	10 076	3	27 654	1 770 499	751
45.24	Waterbouw	33	699	40	1 508	26	6 857	319 457	5 043
45.25	Overige gespecialiseerde werkzaamheden in de bouw	152	769	3 739	1 147	30	548 626	193 320	3 950
<b>45.3</b>	<b>Bouwinstallatie</b>	<b>696</b>	<b>6 231</b>	<b>69</b>	<b>239</b>	<b>17 242</b>	<b>11 009</b>	<b>41 908</b>	<b>3 328 992</b>
45.31	Elektrische installatie	328	3 612	53	15	8 311	8 263	2 664	1 690 468
45.32	Isolatiwerkzaamheden	38	344	2	-	1 891	528	-	294 441
45.33	Loodgieterswerk	308	1 943	14	-	6 459	2 218	-	1 218 496
45.34	Overige bouwinstallatie	22	332	-	224	581	-	39 244	125 587
<b>45.4</b>	<b>Afwerking van gebouwen</b>	<b>744</b>	<b>2 946</b>	<b>177</b>	<b>-</b>	<b>14 617</b>	<b>27 141</b>	<b>-</b>	<b>2 495 392</b>
45.41	Stukadoorswerk	69	195	16	-	1 651	2 568	-	234 942
45.42	Schrijnwerk	316	1 636	119	-	5 756	18 784	-	1 104 607
45.43	Vloerafwerking en wandbekleding	118	386	11	-	1 973	1 468	-	323 274
45.44	Schilderen en glaszetten	207	594	21	-	4 664	2 637	-	734 384
45.45	Overige werkzaamheden in verband met de afwerking van gebouwen	34	135	10	-	573	1 684	-	98 185
<b>45.5</b>	<b>Verhuur van machines voor de bouwnijverheid met bedieningspersoneel</b>	<b>20</b>	<b>137</b>	<b>564</b>	<b>11</b>	<b>7</b>	<b>110 077</b>	<b>1 351</b>	<b>1 237</b>

(1) Vanaf januari 1999, uren gepresteerd door de werknemers (bedienden en arbeiders).

## Bouwnijverheid - Tewerkstelling, uren

**Aantal ondernemingen, tewerkstelling en gepresteerde uren per activiteit**

Oktober 2005

NACE code	Activiteit	Aantal ondernemingen	Aantal bedienden	Tewerkstelling			Aantal gepresteerde uren (1)		
				Aantal arbeiders			Gebouwen	Grond-, water- en wegebouw	Voltooiing
				Gebouwen	Grond-, water- en wegebouw	Voltooiing			
<b>45</b>	<b>BOUWNIJVERHEID</b>	<b>3 237</b>	<b>23 068</b>	<b>39 730</b>	<b>23 558</b>	<b>32 953</b>	<b>5 843 681</b>	<b>3 662 028</b>	<b>5 537 218</b>
45.1	Het bouwrijp maken van terreinen	107	322	551	1 748	-	81 352	272 944	-
45.11	Slopen van gebouwen; grondverzet	95	289	549	1 577	-	80 896	247 285	-
45.12	Proefboren en boren	12	33	2	171	-	456	25 659	-
<b>45.2</b>	<b>Burgerlijke en utiliteitsbouw; weg- en waterbouw</b>	<b>1 676</b>	<b>13 459</b>	<b>38 379</b>	<b>21 553</b>	<b>1 156</b>	<b>5 626 051</b>	<b>3 349 260</b>	<b>188 381</b>
45.21	Algemene bouwkundige en civieltechnische werken	1 040	9 490	30 937	8 843	1 063	4 617 783	1 329 729	174 238
45.22	Dakbedekking en bouw van dakconstructies	182	495	3 511	-	36	453 341	-	5 681
45.23	Bouw van autowegen en andere wegen, vliegvelden en sportfaciliteiten	269	2 005	168	10 047	4	23 715	1 547 017	478
45.24	Waterbouw	33	694	40	1 519	23	5 884	291 906	4 389
45.25	Overige gespecialiseerde werkzaamheden in de bouw	152	775	3 723	1 144	30	525 328	180 608	3 595
<b>45.3</b>	<b>Bouwinstallatie</b>	<b>691</b>	<b>6 219</b>	<b>68</b>	<b>248</b>	<b>17 208</b>	<b>9 980</b>	<b>38 913</b>	<b>3 081 855</b>
45.31	Elektrische installatie	326	3 588	51	15	8 319	7 485	2 444	1 569 804
45.32	Isolatiwerkzaamheden	38	350	2	-	1 892	480	-	276 787
45.33	Loodgieterswerk	305	1 944	15	-	6 416	2 015	-	1 120 172
45.34	Overige bouwinstallatie	22	337	-	233	581	-	36 469	115 092
<b>45.4</b>	<b>Afwerking van gebouwen</b>	<b>744</b>	<b>2 939</b>	<b>177</b>	<b>-</b>	<b>14 581</b>	<b>23 393</b>	<b>-</b>	<b>2 265 494</b>
45.41	Stukadoorswerk	69	180	15	-	1 643	2 103	-	213 022
45.42	Schrijnwerk	316	1 641	119	-	5 774	16 352	-	1 016 067
45.43	Vloerafwerking en wandbekleding	118	381	11	-	1 971	1 364	-	297 076
45.44	Schilderen en glaszetten	207	599	22	-	4 631	2 336	-	651 308
45.45	Overige werkzaamheden in verband met de afwerking van gebouwen	34	138	10	-	562	1 238	-	88 021
<b>45.5</b>	<b>Verhuur van machines voor de bouwnijverheid met bedieningspersoneel</b>	<b>19</b>	<b>129</b>	<b>555</b>	<b>9</b>	<b>8</b>	<b>102 905</b>	<b>911</b>	<b>1 488</b>

(1) Vanaf januari 1999, uren gepresteerd door de werknemers (bedienden en arbeiders).



**Aantal ondernemingen, tewerkstelling en gepresteerde uren per activiteit**
**November 2005**

NACE code	Activiteit	Aantal ondernemingen	Aantal bedienden	Tewerkstelling			Aantal gepresteerde uren (1)		
				Aantal arbeiders			Gebouwen	Grond-, water- en wegebouw	Voltooiing
				Gebouwen	Grond-, water- en wegebouw	Voltooiing			
<b>45</b>	<b>BOUWNIJVERHEID</b>	<b>3 232</b>	<b>23 071</b>	<b>39 818</b>	<b>23 602</b>	<b>32 963</b>	<b>5 623 472</b>	<b>3 554 101</b>	<b>5 470 984</b>
45.1	Het bouwrijp maken van terreinen	107	326	555	1 743	-	78 323	265 370	-
45.11	Slopen van gebouwen; grondverzet	95	294	553	1 571	-	78 011	239 195	-
45.12	Proefboren en boren	12	32	2	172	-	312	26 175	-
<b>45.2</b>	<b>Burgerlijke en utiliteitsbouw; weg- en waterbouw</b>	<b>1 673</b>	<b>13 465</b>	<b>38 466</b>	<b>21 608</b>	<b>1 112</b>	<b>5 412 570</b>	<b>3 248 690</b>	<b>180 970</b>
45.21	Algemene bouwkundige en civieltechnische werken	1 037	9 489	31 042	8 869	1 022	4 444 469	1 290 505	167 697
45.22	Dakbedekking en bouw van dakconstructies	183	499	3 530	-	34	436 433	-	5 108
45.23	Bouw van autowegen en andere wegen, vliegvelden en sportfaciliteiten	268	2 002	171	10 059	4	22 352	1 486 746	424
45.24	Waterbouw	33	695	38	1 522	23	5 915	292 650	4 283
45.25	Overige gespecialiseerde werkzaamheden in de bouw	152	780	3 685	1 158	29	503 401	178 789	3 458
<b>45.3</b>	<b>Bouwinstallatie</b>	<b>691</b>	<b>6 216</b>	<b>71</b>	<b>242</b>	<b>17 265</b>	<b>9 909</b>	<b>38 942</b>	<b>3 025 197</b>
45.31	Elektrische installatie	326	3 593	54	15	8 342	7 633	2 067	1 543 237
45.32	Isolatiwerkzaamheden	38	353	2	-	1 903	480	-	270 617
45.33	Loodgieterswerk	305	1 937	15	-	6 445	1 796	-	1 106 302
45.34	Overige bouwinstallatie	22	333	-	227	575	-	36 875	105 041
<b>45.4</b>	<b>Afwerking van gebouwen</b>	<b>743</b>	<b>2 937</b>	<b>175</b>	<b>-</b>	<b>14 576</b>	<b>23 708</b>	<b>-</b>	<b>2 263 256</b>
45.41	Stukadoorswerk	69	180	15	-	1 645	2 360	-	205 422
45.42	Schrijnwerk	315	1 639	118	-	5 770	16 687	-	1 064 123
45.43	Vloerafwerking en wandbekleding	118	383	11	-	1 981	1 033	-	291 552
45.44	Schilderen en glaszetten	207	593	21	-	4 617	2 520	-	617 707
45.45	Overige werkzaamheden in verband met de afwerking van gebouwen	34	142	10	-	563	1 108	-	84 452
<b>45.5</b>	<b>Verhuur van machines voor de bouwnijverheid met bedieningspersoneel</b>	<b>18</b>	<b>127</b>	<b>551</b>	<b>9</b>	<b>10</b>	<b>98 962</b>	<b>1 099</b>	<b>1 561</b>

(1) Vanaf januari 1999, uren gepresteerd door de werknemers (bedienden en arbeiders).

## Bouwnijverheid - Lonen

## Lonen en wedden van het kwartaal per activiteit (in 1 000 €)

NACE code	Activiteit	2004			2005		
		2de kwartaal	3de kwartaal	4de kwartaal	1ste kwartaal	2de kwartaal	3de kwartaal
<b>45</b>	<b>BOUWNIJVERHEID</b>	<b>726 888</b>	<b>602 692</b>	<b>716 639</b>	<b>603 200</b>	<b>737 700</b>	<b>617 058</b>
<b>45.1</b>	<b>Het bouwrijp maken van terreinen</b>	<b>16 060</b>	<b>13 182</b>	<b>14 372</b>	<b>12 674</b>	<b>15 532</b>	<b>12 130</b>
45.11	Slopen van gebouwen; grondverzet	14 492	11 951	12 900	11 607	14 204	11 063
45.12	Proefboren en boren	1 568	1 231	1 472	1 067	1 328	1 067
<b>45.2</b>	<b>Burgerlijke en utiliteitsbouw; weg- en waterbouw</b>	<b>454 254</b>	<b>371 836</b>	<b>444 036</b>	<b>359 542</b>	<b>462 368</b>	<b>379 605</b>
45.21	Algemene bouwkundige en civieltechnische werken	301 027	243 693	292 681	244 037	312 078	255 114
45.22	Dakbedekking en bouw van dakconstructies	21 331	17 205	20 613	15 889	21 305	17 183
45.23	Bouw van autowegen en andere wegen, vliegvelden en sportfaciliteiten	71 505	60 385	71 211	55 158	76 464	63 822
45.24	Waterbouw	28 763	23 430	28 776	17 920	19 778	15 847
45.25	Overige gespecialiseerde werkzaamheden in de bouw	31 627	27 123	30 755	26 538	32 742	27 641
<b>45.3</b>	<b>Bouwinstallatie</b>	<b>150 416</b>	<b>128 443</b>	<b>155 043</b>	<b>140 072</b>	<b>152 652</b>	<b>136 654</b>
45.31	Elektrische installatie	76 400	66 511	78 986	72 757	78 313	73 542
45.32	Isolatiwerkzaamheden	14 158	12 612	15 134	13 328	14 604	12 976
45.33	Loodgieterswerk	52 020	42 361	52 761	47 077	52 209	43 599
45.34	Overige bouwinstallatie	7 838	6 959	8 163	6 910	7 526	6 537
<b>45.4</b>	<b>Afwerking van gebouwen</b>	<b>101 009</b>	<b>84 915</b>	<b>97 936</b>	<b>86 184</b>	<b>102 213</b>	<b>84 163</b>
45.41	Stukadoorswerk	9 638	7 906	8 995	7 769	9 879	7 586
45.42	Schrijnwerk	44 737	37 650	44 974	40 236	46 202	37 720
45.43	Vloerafwerking en wandbekleding	13 085	10 691	12 412	10 942	13 073	10 873
45.44	Schilderen en glaszetten	29 439	25 215	27 742	23 904	28 957	24 409
45.45	Overige werkzaamheden in verband met de afwerking van gebouwen	4 110	3 395	3 814	3 333	4 103	3 575
<b>45.5</b>	<b>Verhuur van machines voor de bouwnijverheid met bedieningspersoneel</b>	<b>5 149</b>	<b>4 316</b>	<b>5 251</b>	<b>4 728</b>	<b>4 935</b>	<b>4 507</b>

## Bouwnijverheid - Bestellingen per subsector

## Nieuwe bestellingen per subsector en per activiteit (in 1 000 €)

Juni 2005

NACE code	Activiteit	Gebouwen	Grond- water- en wegebouw	Voltooiing	Totaal
<b>45</b>	<b>BOUWNIJVERHEID</b>	<b>780 916</b>	<b>334 658</b>	<b>470 253</b>	<b>1 585 828</b>
<b>45.1</b>	<b>Het bouwrijp maken van terreinen</b>	<b>8 082</b>	<b>32 400</b>	<b>-</b>	<b>40 482</b>
45.11	Slopen van gebouwen; grondverzet	8 082	30 180	-	38 262
45.12	Proefboren en boren	-	2 220	-	2 220
<b>45.2</b>	<b>Burgerlijke en utiliteitsbouw; weg- en waterbouw</b>	<b>755 359</b>	<b>298 167</b>	<b>17 007</b>	<b>1 070 534</b>
45.21	Algemene bouwkundige en civieltechnische werken	665 857	113 982	15 981	795 820
45.22	Dakbedekking en bouw van dakconstructies	41 094	-	603	41 697
45.23	Bouw van autowegen en andere wegen, vliegvelden en sportfaciliteiten	754	156 850	76	157 679
45.24	Waterbouw	22	10 835	92	10 950
45.25	Overige gespecialiseerde werkzaamheden in de bouw	47 632	16 500	255	64 388
<b>45.3</b>	<b>Bouwinstallatie</b>	<b>619</b>	<b>3 899</b>	<b>242 518</b>	<b>247 036</b>
45.31	Elektrische installatie	371	557	111 981	112 909
45.32	Isolatiwerkzaamheden	-	-	15 528	15 528
45.33	Loodgieterswerk	248	-	98 580	98 828
45.34	Overige bouwinstallatie	-	3 342	16 429	19 771
<b>45.4</b>	<b>Afwerking van gebouwen</b>	<b>4 311</b>	<b>-</b>	<b>210 723</b>	<b>215 034</b>
45.41	Stukadoorswerk	512	-	17 827	18 339
45.42	Schrijnwerk	3 501	-	89 352	92 852
45.43	Vloerafwerking en wandbekleding	60	-	31 915	31 975
45.44	Schilderen en glaszetten	48	-	62 716	62 764
45.45	Overige werkzaamheden in verband met de afwerking van gebouwen	191	-	8 913	9 104
<b>45.5</b>	<b>Verhuur van machines voor de bouwnijverheid met bedieningspersoneel</b>	<b>12 545</b>	<b>192</b>	<b>5</b>	<b>12 742</b>

## Bouwnijverheid - Bestellingen per subsector

## Nieuwe bestellingen per subsector en per activiteit (in 1 000 €)

Juli 2005

NACE code	Activiteit	Gebouwen	Grond- water- en wegebouw	Voltooiing	Totaal
<b>45</b>	<b>BOUWNIJVERHEID</b>	<b>388 971</b>	<b>212 153</b>	<b>273 091</b>	<b>874 216</b>
<b>45.1</b>	<b>Het bouwrijp maken van terreinen</b>	<b>4 483</b>	<b>17 328</b>	<b>-</b>	<b>21 811</b>
45.11	Slopen van gebouwen; grondverzet	4 483	16 596	-	21 079
45.12	Proefboren en boren	-	732	-	732
<b>45.2</b>	<b>Burgerlijke en utiliteitsbouw; weg- en waterbouw</b>	<b>370 405</b>	<b>193 795</b>	<b>8 087</b>	<b>572 288</b>
45.21	Algemene bouwkundige en civieltechnische werken	319 440	62 781	7 568	389 790
45.22	Dakbedekking en bouw van dakconstructies	18 550	-	246	18 796
45.23	Bouw van autowegen en andere wegen, vliegvelden en sportfaciliteiten	725	106 624	11	107 359
45.24	Waterbouw	6	15 235	24	15 265
45.25	Overige gespecialiseerde werkzaamheden in de bouw	31 684	9 155	239	41 078
<b>45.3</b>	<b>Bouwinstallatie</b>	<b>508</b>	<b>981</b>	<b>149 914</b>	<b>151 403</b>
45.31	Elektrische installatie	378	259	82 607	83 243
45.32	Isolatiwerkzaamheden	-	-	12 584	12 584
45.33	Loodgieterswerk	131	-	46 620	46 751
45.34	Overige bouwinstallatie	-	723	8 103	8 826
<b>45.4</b>	<b>Afwerking van gebouwen</b>	<b>1 662</b>	<b>-</b>	<b>115 062</b>	<b>116 724</b>
45.41	Stukadoorswerk	218	-	6 788	7 006
45.42	Schrijnwerk	1 219	-	47 927	49 145
45.43	Vloerafwerking en wandbekleding	108	-	17 401	17 509
45.44	Schilderen en glaszetten	57	-	37 506	37 563
45.45	Overige werkzaamheden in verband met de afwerking van gebouwen	61	-	5 439	5 500
<b>45.5</b>	<b>Verhuur van machines voor de bouwnijverheid met bedieningspersoneel</b>	<b>11 913</b>	<b>49</b>	<b>29</b>	<b>11 991</b>

## Bouwnijverheid - Bestellingen per subsector

## Nieuwe bestellingen per subsector en per activiteit (in 1 000 €)

Augustus 2005

NACE code	Activiteit	Gebouwen	Grond- water- en wegebouw	Voltooiing	Totaal
<b>45</b>	<b>BOUWNIJVERHEID</b>	<b>623 724</b>	<b>370 900</b>	<b>408 391</b>	<b>1 403 015</b>
<b>45.1</b>	<b>Het bouwrijp maken van terreinen</b>	<b>8 799</b>	<b>27 247</b>	<b>-</b>	<b>36 045</b>
45.11	Slopen van gebouwen; grondverzet	8 799	25 387	-	34 185
45.12	Proefboren en boren	-	1 860	-	1 860
<b>45.2</b>	<b>Burgerlijke en utiliteitsbouw; weg- en waterbouw</b>	<b>601 022</b>	<b>340 503</b>	<b>15 416</b>	<b>956 940</b>
45.21	Algemene bouwkundige en civieltechnische werken	525 139	167 135	14 125	706 400
45.22	Dakbedekking en bouw van dakconstructies	34 541	-	365	34 907
45.23	Bouw van autowegen en andere wegen, vliegvelden en sportfaciliteiten	743	150 547	95	151 386
45.24	Waterbouw	114	9 331	468	9 914
45.25	Overige gespecialiseerde werkzaamheden in de bouw	40 484	13 489	362	54 335
<b>45.3</b>	<b>Bouwinstallatie</b>	<b>533</b>	<b>3 061</b>	<b>213 979</b>	<b>217 573</b>
45.31	Elektrische installatie	403	436	104 810	105 649
45.32	Isolatiwerkzaamheden	-	-	11 690	11 690
45.33	Loodgieterswerk	130	-	87 744	87 873
45.34	Overige bouwinstallatie	-	2 625	9 735	12 360
<b>45.4</b>	<b>Afwerking van gebouwen</b>	<b>4 204</b>	<b>-</b>	<b>178 989</b>	<b>183 194</b>
45.41	Stukadoorswerk	313	-	11 762	12 074
45.42	Schrijnwerk	3 782	-	72 206	75 988
45.43	Vloerafwerking en wandbekleding	67	-	24 712	24 778
45.44	Schilderen en glaszetten	43	-	64 246	64 289
45.45	Overige werkzaamheden in verband met de afwerking van gebouwen	-	-	6 065	6 065
<b>45.5</b>	<b>Verhuur van machines voor de bouwnijverheid met bedieningspersoneel</b>	<b>9 166</b>	<b>90</b>	<b>7</b>	<b>9 264</b>

## Bouwnijverheid - Bestellingen per subsector

## Nieuwe bestellingen per subsector en per activiteit (in 1 000 €)

September 2005

NACE code	Activiteit	Gebouwen	Grond- water- en wegebouw	Voltooiing	Totaal
<b>45</b>	<b>BOUWNIJVERHEID</b>	<b>761 240</b>	<b>281 894</b>	<b>437 626</b>	<b>1 480 759</b>
<b>45.1</b>	<b>Het bouwrijp maken van terreinen</b>	<b>7 715</b>	<b>39 529</b>	<b>-</b>	<b>47 244</b>
45.11	Slopen van gebouwen; grondverzet	7 715	35 646	-	43 361
45.12	Proefboren en boren	-	3 883	-	3 883
<b>45.2</b>	<b>Burgerlijke en utiliteitsbouw; weg- en waterbouw</b>	<b>738 982</b>	<b>238 669</b>	<b>19 705</b>	<b>997 356</b>
45.21	Algemene bouwkundige en civieltechnische werken	643 196	86 255	18 055	747 506
45.22	Dakbedekking en bouw van dakconstructies	44 177	-	683	44 860
45.23	Bouw van autowegen en andere wegen, vliegvelden en sportfaciliteiten	4 630	124 100	50	128 780
45.24	Waterbouw	167	13 780	686	14 634
45.25	Overige gespecialiseerde werkzaamheden in de bouw	46 812	14 534	231	61 576
<b>45.3</b>	<b>Bouwinstallatie</b>	<b>1 122</b>	<b>3 549</b>	<b>237 947</b>	<b>242 619</b>
45.31	Elektrische installatie	693	419	122 131	123 242
45.32	Isolatiwerkzaamheden	-	-	15 568	15 568
45.33	Loodgieterswerk	429	-	87 113	87 542
45.34	Overige bouwinstallatie	-	3 131	13 136	16 266
<b>45.4</b>	<b>Afwerking van gebouwen</b>	<b>1 666</b>	<b>-</b>	<b>179 964</b>	<b>181 630</b>
45.41	Stukadoorswerk	-	-	18 268	18 268
45.42	Schrijnwerk	1 497	-	89 060	90 557
45.43	Vloerafwerking en wandbekleding	117	-	30 896	31 013
45.44	Schilderen en glaszetten	52	-	34 509	34 561
45.45	Overige werkzaamheden in verband met de afwerking van gebouwen	-	-	7 231	7 231
<b>45.5</b>	<b>Verhuur van machines voor de bouwnijverheid met bedieningspersoneel</b>	<b>11 755</b>	<b>146</b>	<b>10</b>	<b>11 911</b>

## Bouwnijverheid - Bestellingen per subsector

## Nieuwe bestellingen per subsector en per activiteit (in 1 000 €)

Oktober 2005

NACE code	Activiteit	Gebouwen	Grond- water- en wegebouw	Voltooiing	Totaal
<b>45</b>	<b>BOUWNIJVERHEID</b>	<b>634 461</b>	<b>312 158</b>	<b>419 305</b>	<b>1 365 923</b>
<b>45.1</b>	<b>Het bouwrijp maken van terreinen</b>	<b>8 172</b>	<b>28 747</b>	-	<b>36 918</b>
45.11	Slopen van gebouwen; grondverzet	8 160	25 521	-	33 682
45.12	Proefboren en boren	11	3 226	-	3 237
<b>45.2</b>	<b>Burgerlijke en utiliteitsbouw; weg- en waterbouw</b>	<b>612 811</b>	<b>279 299</b>	<b>14 205</b>	<b>906 315</b>
45.21	Algemene bouwkundige en civieltechnische werken	519 180	116 276	13 004	648 460
45.22	Dakbedekking en bouw van dakconstructies	44 421	-	311	44 732
45.23	Bouw van autowegen en andere wegen, vliegvelden en sportfaciliteiten	2 546	116 681	28	119 255
45.24	Waterbouw	301	29 206	663	30 170
45.25	Overige gespecialiseerde werkzaamheden in de bouw	46 363	17 136	199	63 697
<b>45.3</b>	<b>Bouwinstallatie</b>	<b>637</b>	<b>4 016</b>	<b>225 495</b>	<b>230 148</b>
45.31	Elektrische installatie	475	735	107 813	109 023
45.32	Isolatiwerkzaamheden	-	-	13 986	13 986
45.33	Loodgieterswerk	161	-	91 941	92 102
45.34	Overige bouwinstallatie	-	3 281	11 756	15 038
<b>45.4</b>	<b>Afwerking van gebouwen</b>	<b>1 174</b>	-	<b>179 585</b>	<b>180 759</b>
45.41	Stukadoorswerk	153	-	14 950	15 103
45.42	Schrijnwerk	865	-	94 898	95 763
45.43	Vloerafwerking en wandbekleding	96	-	28 381	28 477
45.44	Schilderen en glaszetten	60	-	34 555	34 615
45.45	Overige werkzaamheden in verband met de afwerking van gebouwen	-	-	6 802	6 802
<b>45.5</b>	<b>Verhuur van machines voor de bouwnijverheid met bedieningspersoneel</b>	<b>11 667</b>	<b>96</b>	<b>20</b>	<b>11 783</b>

## Bouwnijverheid - Bestellingen per subsector

## Nieuwe bestellingen per subsector en per activiteit (in 1 000 €)

November 2005

NACE code	Activiteit	Gebouwen	Grond- water- en wegebouw	Voltooiing	Totaal
<b>45</b>	<b>BOUWNIJVERHEID</b>	<b>579 985</b>	<b>336 219</b>	<b>395 481</b>	<b>1 311 686</b>
<b>45.1</b>	<b>Het bouwrijp maken van terreinen</b>	<b>5 830</b>	<b>31 536</b>	-	<b>37 366</b>
45.11	Slopen van gebouwen; grondverzet	5 830	27 304	-	33 134
45.12	Proefboren en boren	-	4 232	-	4 232
<b>45.2</b>	<b>Burgerlijke en utiliteitsbouw; weg- en waterbouw</b>	<b>559 572</b>	<b>302 173</b>	<b>13 395</b>	<b>875 140</b>
45.21	Algemene bouwkundige en civieltechnische werken	474 831	97 645	11 951	584 426
45.22	Dakbedekking en bouw van dakconstructies	41 151	-	532	41 683
45.23	Bouw van autowegen en andere wegen, vliegvelden en sportfaciliteiten	1 245	135 762	85	137 092
45.24	Waterbouw	675	54 278	577	55 530
45.25	Overige gespecialiseerde werkzaamheden in de bouw	41 670	14 488	250	56 408
<b>45.3</b>	<b>Bouwinstallatie</b>	<b>519</b>	<b>2 365</b>	<b>221 679</b>	<b>224 563</b>
45.31	Elektrische installatie	397	244	112 238	112 879
45.32	Isolatiwerkzaamheden	-	-	14 510	14 510
45.33	Loodgieterswerk	122	-	80 913	81 035
45.34	Overige bouwinstallatie	-	2 121	14 017	16 139
<b>45.4</b>	<b>Afwerking van gebouwen</b>	<b>2 626</b>	-	<b>160 386</b>	<b>163 013</b>
45.41	Stukadoorswerk	364	-	14 680	15 044
45.42	Schrijnwerk	2 057	-	83 016	85 073
45.43	Vloerafwerking en wandbekleding	79	-	24 629	24 708
45.44	Schilderen en glaszetten	50	-	32 331	32 381
45.45	Overige werkzaamheden in verband met de afwerking van gebouwen	76	-	5 731	5 807
<b>45.5</b>	<b>Verhuur van machines voor de bouwnijverheid met bedieningspersoneel</b>	<b>11 438</b>	<b>145</b>	<b>21</b>	<b>11 605</b>



## Bouwnijverheid - Bestellingen per gewest

## Nieuwe bestellingen per gewest en per activiteit (in 1 000 €)

Juni 2005

NACE code	Activiteit	Brussels Hoofdstedelijk Gewest	Vlaams Gewest	Waals Gewest	Europese Unie	Andere landen	Totaal
<b>45</b>	<b>BOUWNIJVERHEID</b>	<b>243 593</b>	<b>871 938</b>	<b>408 327</b>	<b>52 175</b>	<b>9 795</b>	<b>1 585 828</b>
<b>45.1</b>	<b>Het bouwrijp maken van terreinen</b>	<b>4 693</b>	<b>23 240</b>	<b>11 513</b>	<b>960</b>	<b>75</b>	<b>40 482</b>
45.11	Slopen van gebouwen; grondverzet	4 547	22 042	11 123	551	-	38 262
45.12	Proefboren en boren	147	1 199	391	409	75	2 220
<b>45.2</b>	<b>Burgerlijke en utiliteitsbouw; weg- en waterbouw</b>	<b>150 580</b>	<b>597 608</b>	<b>279 426</b>	<b>38 951</b>	<b>3 968</b>	<b>1 070 534</b>
45.21	Algemene bouwkundige en civieltechnische werken	125 696	421 792	217 804	27 666	2 862	795 820
45.22	Dakbedekking en bouw van dakconstructies	5 076	22 994	12 603	1 023	-	41 697
45.23	Bouw van autowegen en andere wegen, vliegvelden en sportfaciliteiten	9 677	111 027	36 520	456	-	157 679
45.24	Waterbouw	453	6 645	2 330	922	600	10 950
45.25	Overige gespecialiseerde werkzaamheden in de bouw	9 679	35 150	10 169	8 884	507	64 388
<b>45.3</b>	<b>Bouwinstallatie</b>	<b>47 783</b>	<b>129 859</b>	<b>61 135</b>	<b>4 676</b>	<b>3 583</b>	<b>247 036</b>
45.31	Elektrische installatie	20 227	57 347	32 004	3 139	192	112 909
45.32	Isolatiwerkzaamheden	4 167	7 613	3 586	162	-	15 528
45.33	Loodgieterswerk	14 699	59 781	23 028	1 158	162	98 828
45.34	Overige bouwinstallatie	8 689	5 117	2 518	218	3 229	19 771
<b>45.4</b>	<b>Afwerking van gebouwen</b>	<b>38 995</b>	<b>115 440</b>	<b>54 825</b>	<b>5 673</b>	<b>101</b>	<b>215 034</b>
45.41	Stukadoorswerk	4 417	11 178	2 564	181	-	18 339
45.42	Schrijnwerk	16 494	56 010	16 956	3 358	34	92 852
45.43	Vloerafwerking en wandbekleding	6 519	20 165	4 366	925	-	31 975
45.44	Schilderen en glaszetten	10 104	22 648	29 553	459	-	62 764
45.45	Overige werkzaamheden in verband met de afwerking van gebouwen	1 461	5 439	1 386	750	67	9 104
<b>45.5</b>	<b>Verhuur van machines voor de bouwnijverheid met bedieningspersoneel</b>	<b>1 541</b>	<b>5 791</b>	<b>1 427</b>	<b>1 914</b>	<b>2 069</b>	<b>12 742</b>

## Bouwnijverheid - Bestellingen per gewest

## Nieuwe bestellingen per gewest en per activiteit (in 1 000 €)

Juli 2005

NACE code	Activiteit	Brussels Hoofdstedelijk Gewest	Vlaams Gewest	Waals Gewest	Europese Unie	Andere landen	Totaal
<b>45</b>	<b>BOUWNIJVERHEID</b>	<b>123 061</b>	<b>511 688</b>	<b>192 450</b>	<b>38 257</b>	<b>8 761</b>	<b>874 216</b>
<b>45.1</b>	<b>Het bouwrijp maken van terreinen</b>	<b>1 780</b>	<b>12 622</b>	<b>7 269</b>	<b>134</b>	<b>6</b>	<b>21 811</b>
45.11	Slopen van gebouwen; grondverzet	1 643	12 212	7 132	92	-	21 079
45.12	Proefboren en boren	137	410	137	41	6	732
<b>45.2</b>	<b>Burgerlijke en utiliteitsbouw; weg- en waterbouw</b>	<b>74 059</b>	<b>351 347</b>	<b>115 258</b>	<b>28 724</b>	<b>2 899</b>	<b>572 288</b>
45.21	Algemene bouwkundige en civieltechnische werken	63 412	232 377	68 900	22 738	2 362	389 790
45.22	Dakbedekking en bouw van dakconstructies	1 023	12 009	5 415	348	-	18 796
45.23	Bouw van autowegen en andere wegen, vliegvelden en sportfaciliteiten	4 039	75 625	27 531	165	-	107 359
45.24	Waterbouw	77	8 426	5 990	572	200	15 265
45.25	Overige gespecialiseerde werkzaamheden in de bouw	5 508	22 909	7 422	4 902	337	41 078
<b>45.3</b>	<b>Bouwinstallatie</b>	<b>28 549</b>	<b>76 674</b>	<b>41 543</b>	<b>2 972</b>	<b>1 666</b>	<b>151 403</b>
45.31	Elektrische installatie	15 134	39 105	27 085	1 838	81	83 243
45.32	Isolatiwerkzaamheden	4 714	5 256	2 421	192	-	12 584
45.33	Loodgieterswerk	5 523	28 951	11 375	901	0	46 751
45.34	Overige bouwinstallatie	3 177	3 362	662	40	1 584	8 826
<b>45.4</b>	<b>Afwerking van gebouwen</b>	<b>18 250</b>	<b>66 900</b>	<b>27 644</b>	<b>3 793</b>	<b>136</b>	<b>116 724</b>
45.41	Stukadoorswerk	1 871	4 136	924	74	-	7 006
45.42	Schrijnwerk	6 243	32 797	8 350	1 692	63	49 145
45.43	Vloerafwerking en wandbekleding	3 504	10 846	2 465	694	-	17 509
45.44	Schilderen en glaszetten	5 674	16 497	14 847	545	-	37 563
45.45	Overige werkzaamheden in verband met de afwerking van gebouwen	958	2 624	1 057	788	73	5 500
<b>45.5</b>	<b>Verhuur van machines voor de bouwnijverheid met bedieningspersoneel</b>	<b>422</b>	<b>4 144</b>	<b>736</b>	<b>2 633</b>	<b>4 055</b>	<b>11 991</b>

## Bouwnijverheid - Bestellingen per gewest

## Nieuwe bestellingen per gewest en per activiteit (in 1 000 €)

Augustus 2005

NACE code	Activiteit	Brussels Hoofdstedelijk Gewest	Vlaams Gewest	Waals Gewest	Europese Unie	Andere landen	Totaal
<b>45</b>	<b>BOUWNIJVERHEID</b>	<b>186 661</b>	<b>749 222</b>	<b>329 436</b>	<b>133 616</b>	<b>4 079</b>	<b>1 403 015</b>
<b>45.1</b>	<b>Het bouwrijp maken van terreinen</b>	<b>4 526</b>	<b>18 505</b>	<b>11 757</b>	<b>1 206</b>	<b>52</b>	<b>36 045</b>
45.11	Slopen van gebouwen; grondverzet	4 392	17 581	11 214	998	-	34 185
45.12	Proefboren en boren	134	924	543	207	52	1 860
<b>45.2</b>	<b>Burgerlijke en utiliteitsbouw; weg- en waterbouw</b>	<b>109 258</b>	<b>526 245</b>	<b>198 875</b>	<b>121 023</b>	<b>1 540</b>	<b>956 940</b>
45.21	Algemene bouwkundige en civieltechnische werken	83 570	388 726	121 529	111 432	1 142	706 400
45.22	Dakbedekking en bouw van dakconstructies	3 804	20 545	10 149	409	-	34 907
45.23	Bouw van autowegen en andere wegen, vliegvelden en sportfaciliteiten	13 269	78 940	55 456	3 721	-	151 386
45.24	Waterbouw	820	6 793	1 736	565	-	9 914
45.25	Overige gespecialiseerde werkzaamheden in de bouw	7 795	31 241	10 005	4 896	397	54 335
<b>45.3</b>	<b>Bouwinstallatie</b>	<b>40 317</b>	<b>109 089</b>	<b>62 321</b>	<b>4 360</b>	<b>1 485</b>	<b>217 573</b>
45.31	Elektrische installatie	18 409	46 151	37 700	2 990	399	105 649
45.32	Isolatiwerkzaamheden	2 159	6 736	2 613	169	14	11 690
45.33	Loodgieterswerk	15 111	51 558	20 133	1 070	2	87 873
45.34	Overige bouwinstallatie	4 638	4 645	1 875	132	1 070	12 360
<b>45.4</b>	<b>Afwerking van gebouwen</b>	<b>31 888</b>	<b>90 739</b>	<b>55 386</b>	<b>4 935</b>	<b>245</b>	<b>183 194</b>
45.41	Stukadoorswerk	2 519	8 003	1 503	48	1	12 074
45.42	Schrijnwerk	14 087	47 410	11 686	2 631	173	75 988
45.43	Vloerafwerking en wandbekleding	6 317	14 103	3 355	1 004	-	24 778
45.44	Schilderen en glaszetten	7 902	17 983	37 905	500	-	64 289
45.45	Overige werkzaamheden in verband met de afwerking van gebouwen	1 063	3 240	938	753	70	6 065
<b>45.5</b>	<b>Verhuur van machines voor de bouwnijverheid met bedieningspersoneel</b>	<b>672</b>	<b>4 644</b>	<b>1 097</b>	<b>2 092</b>	<b>759</b>	<b>9 264</b>

## Bouwnijverheid - Bestellingen per gewest

## Nieuwe bestellingen per gewest en per activiteit (in 1 000 €)

September 2005							
NACE code	Activiteit	Brussels Hoofdstedelijk Gewest	Vlaams Gewest	Waals Gewest	Europese Unie	Andere landen	Totaal
<b>45</b>	<b>BOUWNIJVERHEID</b>	<b>274 630</b>	<b>775 030</b>	<b>327 013</b>	<b>97 997</b>	<b>6 089</b>	<b>1 480 759</b>
<b>45.1</b>	<b>Het bouwrijp maken van terreinen</b>	<b>4 567</b>	<b>26 047</b>	<b>13 857</b>	<b>2 552</b>	<b>220</b>	<b>47 244</b>
45.11	Slopen van gebouwen; grondverzet	4 134	25 116	12 671	1 318	123	43 361
45.12	Proefboren en boren	433	931	1 186	1 235	97	3 883
<b>45.2</b>	<b>Burgerlijke en utiliteitsbouw; weg- en waterbouw</b>	<b>176 256</b>	<b>516 952</b>	<b>222 757</b>	<b>79 692</b>	<b>1 699</b>	<b>997 356</b>
45.21	Algemene bouwkundige en civieltechnische werken	151 272	359 495	163 751	71 614	1 374	747 506
45.22	Dakbedekking en bouw van dakconstructies	4 603	26 593	11 820	1 844	-	44 860
45.23	Bouw van autowegen en andere wegen, vliegvelden en sportfaciliteiten	11 426	84 726	32 191	438	-	128 780
45.24	Waterbouw	379	9 762	3 833	642	17	14 634
45.25	Overige gespecialiseerde werkzaamheden in de bouw	8 576	36 377	11 162	5 155	307	61 576
<b>45.3</b>	<b>Bouwinstallatie</b>	<b>54 097</b>	<b>119 083</b>	<b>60 724</b>	<b>6 145</b>	<b>2 570</b>	<b>242 619</b>
45.31	Elektrische installatie	26 515	53 414	38 151	5 081	81	123 242
45.32	Isolatiwerkzaamheden	3 920	8 622	2 987	39	-	15 568
45.33	Loodgieterswerk	17 086	51 751	17 800	897	8	87 542
45.34	Overige bouwinstallatie	6 576	5 295	1 785	129	2 481	16 266
<b>45.4</b>	<b>Afwerking van gebouwen</b>	<b>38 244</b>	<b>107 895</b>	<b>28 531</b>	<b>6 556</b>	<b>405</b>	<b>181 630</b>
45.41	Stukadoorswerk	6 409	9 474	2 127	258	1	18 268
45.42	Schrijnwerk	15 374	56 703	14 562	3 834	84	90 557
45.43	Vloerafwerking en wandbekleding	7 025	18 537	4 688	763	-	31 013
45.44	Schilderen en glaszetten	7 880	19 501	6 083	997	100	34 561
45.45	Overige werkzaamheden in verband met de afwerking van gebouwen	1 556	3 680	1 071	703	220	7 231
<b>45.5</b>	<b>Verhuur van machines voor de bouwnijverheid met bedieningspersoneel</b>	<b>1 467</b>	<b>5 054</b>	<b>1 144</b>	<b>3 052</b>	<b>1 194</b>	<b>11 911</b>

## Bouwnijverheid - Bestellingen per gewest

## Nieuwe bestellingen per gewest en per activiteit (in 1 000 €)

Oktober 2005							
NACE code	Activiteit	Brussels Hoofdstedelijk Gewest	Vlaams Gewest	Waals Gewest	Europese Unie	Andere landen	Totaal
<b>45</b>	<b>BOUWNIJVERHEID</b>	<b>205 506</b>	<b>760 466</b>	<b>316 592</b>	<b>77 748</b>	<b>5 611</b>	<b>1 365 923</b>
<b>45.1</b>	<b>Het bouwrijp maken van terreinen</b>	<b>3 906</b>	<b>20 772</b>	<b>10 866</b>	<b>1 300</b>	<b>75</b>	<b>36 918</b>
45.11	Slopen van gebouwen; grondverzet	3 740	19 445	10 102	395	-	33 682
45.12	Proefboren en boren	166	1 327	764	906	75	3 237
<b>45.2</b>	<b>Burgerlijke en utiliteitsbouw; weg- en waterbouw</b>	<b>111 315</b>	<b>516 984</b>	<b>214 278</b>	<b>62 183</b>	<b>1 555</b>	<b>906 315</b>
45.21	Algemene bouwkundige en civieltechnische werken	84 775	360 790	158 672	43 137	1 087	648 460
45.22	Dakbedekking en bouw van dakconstructies	4 952	25 485	12 347	1 949	-	44 732
45.23	Bouw van autowegen en andere wegen, vliegvelden en sportfaciliteiten	11 942	78 282	28 505	526	-	119 255
45.24	Waterbouw	435	18 525	3 302	7 908	-	30 170
45.25	Overige gespecialiseerde werkzaamheden in de bouw	9 211	33 902	11 452	8 664	468	63 697
<b>45.3</b>	<b>Bouwinstallatie</b>	<b>44 904</b>	<b>116 808</b>	<b>62 885</b>	<b>3 157</b>	<b>2 395</b>	<b>230 148</b>
45.31	Elektrische installatie	20 190	52 434	35 272	929	197	109 023
45.32	Isolatiwerkzaamheden	2 831	7 729	3 145	281	-	13 986
45.33	Loodgieterswerk	16 436	51 741	22 161	1 752	11	92 102
45.34	Overige bouwinstallatie	5 447	4 903	2 307	195	2 186	15 038
<b>45.4</b>	<b>Afwerking van gebouwen</b>	<b>44 016</b>	<b>101 203</b>	<b>27 547</b>	<b>7 788</b>	<b>206</b>	<b>180 759</b>
45.41	Stukadoorswerk	2 597	8 875	1 770	1 861	-	15 103
45.42	Schrijnwerk	26 689	50 874	14 787	3 306	106	95 763
45.43	Vloerafwerking en wandbekleding	5 993	16 871	4 590	1 023	-	28 477
45.44	Schilderen en glaszetten	7 458	21 068	5 142	947	-	34 615
45.45	Overige werkzaamheden in verband met de afwerking van gebouwen	1 279	3 515	1 257	651	100	6 802
<b>45.5</b>	<b>Verhuur van machines voor de bouwnijverheid met bedieningspersoneel</b>	<b>1 365</b>	<b>4 700</b>	<b>1 016</b>	<b>3 320</b>	<b>1 381</b>	<b>11 783</b>

## Bouwnijverheid - Bestellingen per gewest

## Nieuwe bestellingen per gewest en per activiteit (in 1 000 €)

November 2005

NACE code	Activiteit	Brussels Hoofdstedelijk Gewest	Vlaams Gewest	Waals Gewest	Europese Unie	Andere landen	Totaal
<b>45</b>	<b>BOUWNIJVERHEID</b>	<b>195 218</b>	<b>753 616</b>	<b>291 345</b>	<b>65 189</b>	<b>6 317</b>	<b>1 311 686</b>
<b>45.1</b>	<b>Het bouwrijp maken van terreinen</b>	<b>3 201</b>	<b>18 601</b>	<b>11 727</b>	<b>3 752</b>	<b>86</b>	<b>37 366</b>
45.11	Slopen van gebouwen; grondverzet	3 201	17 613	11 629	691	-	33 134
45.12	Proefboren en boren	-	988	98	3 061	86	4 232
<b>45.2</b>	<b>Burgerlijke en utiliteitsbouw; weg- en waterbouw</b>	<b>110 161</b>	<b>518 261</b>	<b>195 937</b>	<b>48 857</b>	<b>1 923</b>	<b>875 140</b>
45.21	Algemene bouwkundige en civieltechnische werken	80 975	312 181	148 518	41 392	1 361	584 426
45.22	Dakbedekking en bouw van dakconstructies	6 360	23 763	11 013	547	-	41 683
45.23	Bouw van autowegen en andere wegen, vliegvelden en sportfaciliteiten	14 241	98 713	23 912	226	-	137 092
45.24	Waterbouw	213	51 945	3 116	257	-	55 530
45.25	Overige gespecialiseerde werkzaamheden in de bouw	8 372	31 659	9 379	6 436	562	56 408
<b>45.3</b>	<b>Bouwinstallatie</b>	<b>49 864</b>	<b>112 613</b>	<b>56 298</b>	<b>3 295</b>	<b>2 493</b>	<b>224 563</b>
45.31	Elektrische installatie	25 256	50 755	34 884	1 907	77	112 879
45.32	Isolatiwerkzaamheden	4 010	7 635	2 604	261	-	14 510
45.33	Loodgieterswerk	13 181	49 964	16 988	890	12	81 035
45.34	Overige bouwinstallatie	7 417	4 259	1 822	237	2 404	16 139
<b>45.4</b>	<b>Afwerking van gebouwen</b>	<b>30 829</b>	<b>99 046</b>	<b>26 473</b>	<b>6 399</b>	<b>265</b>	<b>163 013</b>
45.41	Stukadoorswerk	3 178	9 277	2 332	257	1	15 044
45.42	Schrijnwerk	13 568	52 547	15 041	3 752	165	85 073
45.43	Vloerafwerking en wandbekleding	4 959	14 831	4 078	841	-	24 708
45.44	Schilderen en glaszetten	7 854	19 462	4 242	823	-	32 381
45.45	Overige werkzaamheden in verband met de afwerking van gebouwen	1 271	2 929	781	727	99	5 807
<b>45.5</b>	<b>Verhuur van machines voor de bouwnijverheid met bedieningspersoneel</b>	<b>1 163</b>	<b>5 095</b>	<b>909</b>	<b>2 887</b>	<b>1 550</b>	<b>11 605</b>

## **Bouwvergunningen en begonnen gebouwen**

# Statistiek van de toegestane en begonnen gebouwen

## Definities van de gebruikte termen

### Woongebouw

Woongebouwen zijn gebouwen die uitsluitend of hoofdzakelijk bestemd zijn voor huisvesting. In deze gebouwen moet meer dan 50% van de totale oppervlakte bestemd zijn voor huisvesting.

### Niet-woongebouw

Niet-woongebouwen zijn gebouwen die uitsluitend of hoofdzakelijk bestemd zijn voor een ander gebruik dan huisvesting. In deze gebouwen moet meer dan 50% van de totale oppervlakte bestemd zijn voor een ander gebruik dan huisvesting.

### Woning

De woning is het gebouw of het gedeelte van het gebouw bestemd voor de huisvesting van een gezin en als dusdanig gebruikt. Onder gezin wordt verstaan zowel het particulier (familiaal) gezin als het collectief gezin. Dit laatste omvat

- groepen van personen die samenleven in weeshuizen, in tehuizen voor bejaarden, in homes voor arbeiders, in weldadigheidsinrichtingen en in andere gestichten
- kloostergemeenschappen
- militairen in kazernes
- gevangenen in tuchthuizen

### Woonvertrek

omvat : keuken, eetkamer, woonkamer, slaapkamer, veranda, bureel gebruikt voor uitoefenen van beroepen zoals arts, notaris, advocaat, architect, ..., zolder en kelder indien ze de functie van één van voorgaande vertrekken vervullen

omvat niet : badkamer, toilet, trap, gang, bergplaats, washuis, kelder, zolder, garage, bijgebouw,...

### Bewoonbare oppervlakte

Deze oppervlakte is de som van de oppervlaktes van alle woonvertrekken op de verschillende niveaus.

### Totale oppervlakte

Deze oppervlakte is de som van de oppervlaktes van alle vertrekken.



**Volume**

Het volume is het produkt van de oppervlakte van het gelijkvloers met het hoogteverschil tussen de vloer van de benedenverdieping en de halve hoogte van het dak of, indien het om een plat dak gaat, tot de bovenzijde van het dak.

**Nieuwbouw**

Gebouw volledig nieuw, al dan niet gelegen op een plaats waar reeds vroeger werd gebouwd.

**Verbouwing**

Verbouwing omvat zowel renovatie als uitbreiding van een gebouw als het plaatsen van bijgebouwen op hetzelfde stuk bouwgrond.

Om opgenomen te worden in de statistieken moet een verbouwing aan minstens één van volgende voorwaarden voldoen.

- vermeerdering of vermindering van de oppervlakte of het volume van het gebouw
- vermeerdering of vermindering van het aantal in het gebouw beschikbare woningen
- wijziging van bestemming van het gebouw
- voor bijgebouwen zoals tuinhuisjes, serres, hokken voor dieren, ... :  
minimumoppervlakte 21 m<sup>2</sup> (uitzondering : garages worden altijd opgenomen)



## **I. Bouwvergunningen**

Volgens reële datum van uitreiking,  
ontbrekende informatie is bijgeschat

(als gevolg van afrondingen kunnen de totalen verschillen  
van de som van de waarde van de delen)

## Bouwvergunningen

### Woongebouwen, indeling per provincie

	België	Brussels Hfdst. Gewest	Antwer- pen	Lim- burg	Oost- Vlaan- deren	Vlaams Brabant	West- Vlaan- deren	Waals Brabant	Hene- gouwen	Luik	Luxem- burg	Namen
2003	25.199	400	3.579	2.907	4.213	2.817	3.655	1.156	2.074	2.085	1.017	1.296
2004	28.286	401	4.227	3.319	4.588	3.236	4.244	1.035	2.347	2.406	1.192	1.291
2005	28.596	314	4.373	3.038	5.041	3.209	4.255	1.131	2.386	2.264	1.124	1.463
<b>2004</b>												
Oktober	2.528	17	289	220	401	266	671	92	160	213	116	84
November	2.041	21	313	236	365	193	267	74	205	172	77	118
December	2.157	21	386	226	431	260	287	87	143	156	77	83
<b>2005</b>												
Januari	2.249	33	329	207	353	309	383	91	185	196	58	105
Februari	2.484	45	367	260	375	288	502	116	172	160	73	124
Maart	2.691	56	399	304	484	312	436	100	173	205	94	129
April	2.780	25	359	388	486	293	354	146	222	236	147	124
Mei	2.935	22	491	279	535	313	406	104	226	253	145	161
Juni	2.882	19	466	325	495	348	400	118	214	258	115	124
Juli	2.319	21	331	250	436	237	299	96	222	161	126	140
Augustus	2.508	25	397	254	434	280	324	97	237	212	108	141
September	2.547	40	462	258	393	291	361	87	244	185	75	151
Oktober	2.726	21	417	296	487	256	426	91	277	244	77	134
November	2.474	7	353	217	563	282	363	84	215	153	106	131

### Niet-woongebouwen, indeling per provincie

	België	Brussels Hfdst. Gewest	Antwer- pen	Lim- burg	Oost- Vlaan- deren	Vlaams Brabant	West- Vlaan- deren	Waals Brabant	Hene- gouwen	Luik	Luxem- burg	Namen
2003	3.890	40	773	595	605	129	789	61	244	338	188	128
2004	4.263	44	900	576	796	152	891	79	201	344	150	130
2005	3.817	32	801	365	743	171	871	65	170	300	183	116
<b>2004</b>												
Oktober	391	3	73	54	71	14	88	9	20	33	7	19
November	302	1	53	53	62	13	47	11	13	26	12	11
December	294	4	69	42	67	9	53	4	10	21	11	4
<b>2005</b>												
Januari	297	3	74	35	45	9	72	4	11	21	15	8
Februari	302	3	68	43	50	11	66	4	17	15	15	9
Maart	398	2	79	43	82	20	91	5	19	31	17	8
April	390	7	75	39	72	17	86	8	20	31	21	12
Mei	373	3	84	23	76	20	85	7	18	37	15	4
Juni	374	2	81	30	69	24	78	9	14	33	20	12
Juli	299	6	46	22	66	17	83	3	8	29	9	10
Augustus	330	2	68	33	57	10	85	9	12	34	15	6
September	352	1	89	31	65	18	73	2	20	18	18	16
Oktober	391	2	74	46	81	13	82	7	14	28	25	20
November	312	0	62	19	80	13	69	7	16	21	14	11

# Bouwvergunningen

## Woongebouwen

	Totaal aantal		Volume (in m <sup>3</sup> )	Oppervlakte (in m <sup>2</sup> )		Aantal gebouwen met één woning
	Gebouwen	Woningen		Bewoonbare	Totale	
2003	25.199	45.070	27.176.192	4.856.337	8.981.876	22.498
2004	28.286	52.153	30.240.144	5.415.513	10.020.748	25.105
2005	28.596	53.552	31.038.352	5.559.025	10.329.741	25.212
<b>2004</b>						
Oktober	2.528	4.628	2.706.067	482.602	891.804	2.259
November	2.041	3.980	2.176.078	395.507	726.541	1.785
December	2.157	4.306	2.417.935	439.882	798.869	1.859
<b>2005</b>						
Januari	2.249	4.113	2.362.446	432.445	789.275	1.982
Februari	2.484	4.406	2.515.493	452.731	825.587	2.187
Maart	2.691	5.197	2.964.825	540.186	987.837	2.407
April	2.780	4.885	2.833.490	500.358	939.599	2.485
Mei	2.935	5.766	3.494.785	635.506	1.173.424	2.580
Juni	2.882	5.530	3.174.241	556.495	1.057.673	2.552
Juli	2.319	4.199	2.496.882	447.768	838.415	2.049
Augustus	2.508	4.963	2.879.575	509.021	954.055	2.183
September	2.547	5.299	3.037.080	544.104	1.012.102	2.213
Oktober	2.726	4.864	2.774.765	493.472	924.743	2.400
November	2.474	4.332	2.504.798	446.973	827.051	2.174

## Niet-woongebouwen

	Aantal gebouwen	Volume (in m <sup>3</sup> )	Totale oppervlakte (in m <sup>2</sup> )
2003	3.890	29.334.304	4.900.741
2004	4.263	37.453.744	6.412.294
2005	3.817	33.691.264	5.539.309
<b>2004</b>			
Oktober	391	2.704.187	447.249
November	302	3.068.883	500.024
December	294	3.470.381	499.095
<b>2005</b>			
Januari	297	2.068.317	324.463
Februari	302	2.634.264	476.356
Maart	398	2.199.105	401.059
April	390	5.018.925	846.928
Mei	373	3.044.356	480.714
Juni	374	2.778.389	421.195
Juli	299	2.671.621	464.888
Augustus	330	1.852.893	347.410
September	352	4.429.061	831.092
Oktober	391	3.143.414	441.489
November	312	3.851.050	503.730

# Bouwvergunningen

## Niet-woongebouwen, indeling naar volume

	Minder dan 3000 m <sup>3</sup>			3000 tot 9999 m <sup>3</sup>			10000 tot 19999 m <sup>3</sup>		
	Aantal gebouwen	Volume (in m <sup>3</sup> )	Tot. oppervl. (in m <sup>2</sup> )	Aantal gebouwen	Volume (in m <sup>3</sup> )	Tot. oppervl. (in m <sup>2</sup> )	Aantal gebouwen	Volume (in m <sup>3</sup> )	Tot. oppervl. (in m <sup>2</sup> )
2003	2.349	2.158.571	549.447	1.003	5.439.645	1.104.260	272	3.875.989	690.312
2004	2.524	2.244.760	574.846	1.077	5.864.438	1.167.397	323	4.489.199	810.622
2005	2.318	1.922.752	489.416	964	5.399.254	1.073.739	281	3.915.845	685.495
<b>2004</b>									
Oktober	236	191.310	50.377	107	575.213	111.705	24	333.164	56.852
November	166	158.085	43.661	91	492.256	105.670	21	300.963	51.996
December	167	147.276	37.306	71	392.406	79.235	24	331.905	64.579
<b>2005</b>									
Januari	178	137.098	35.203	84	489.896	96.414	20	290.357	46.359
Februari	185	147.124	37.838	68	378.034	72.579	33	447.142	81.383
Maart	247	226.080	55.630	102	580.626	113.097	26	360.952	70.125
April	235	151.501	37.951	88	461.556	95.825	29	433.405	79.845
Mei	219	186.341	48.079	111	609.927	119.025	23	297.572	52.789
Juni	220	210.991	54.710	96	563.614	109.934	32	468.803	79.725
Juli	185	136.110	34.537	73	428.043	88.831	24	306.844	55.940
Augustus	198	180.096	45.595	84	428.282	88.185	28	391.204	72.377
September	208	187.167	49.157	87	488.531	100.318	28	363.827	61.677
Oktober	250	192.767	49.154	90	498.822	98.475	23	331.283	50.631
November	193	167.477	41.562	81	471.923	91.056	15	224.456	34.644

	20000 tot 49999 m <sup>3</sup>			50000 m <sup>3</sup> en meer		
	Aantal gebouwen	Volume (in m <sup>3</sup> )	Totale oppervlakte (in m <sup>2</sup> )	Aantal gebouwen	Volume (in m <sup>3</sup> )	Totale oppervlakte (in m <sup>2</sup> )
2003	175	5.336.242	943.593	91	12.523.938	1.613.129
2004	207	6.250.865	1.106.078	132	18.604.528	2.753.355
2005	144	4.327.443	719.090	109	18.126.112	2.571.620
<b>2004</b>						
Oktober	12	337.754	53.203	12	1.266.746	175.112
November	12	399.332	66.562	12	1.718.248	232.135
December	15	467.066	89.535	17	2.131.729	228.440
<b>2005</b>						
Januari	6	194.678	28.906	9	956.289	117.582
Februari	8	255.581	50.228	7	1.406.383	234.332
Maart	14	405.853	69.759	8	625.596	92.453
April	18	561.535	99.262	19	3.410.929	534.048
Mei	6	207.336	34.124	14	1.743.182	226.703
Juni	17	474.570	70.034	9	1.060.414	106.796
Juli	9	280.320	40.822	8	1.520.306	244.762
Augustus	16	502.418	82.647	3	350.894	58.612
September	21	633.885	122.776	8	2.755.654	497.168
Oktober	16	463.610	64.263	12	1.656.934	178.970
November	12	347.658	56.272	11	2.639.536	280.198

## Bouwvergunningen

### Verbouwingen bij woongebouwen, indeling per provincie

	België	Brussels Hfdst. Gewest	Antwer- pen	Limburg	Oost- Vlaan- deren	Vlaams Brabant	West- Vlaan- deren	Waals Brabant	Hene- gouwen	Luik	Luxem- burg	Namen
2003	28.712	916	4.647	2.893	5.064	2.673	4.412	1.038	2.383	2.636	784	1.266
2004	27.948	1.211	4.034	2.371	4.802	2.772	4.031	1.196	2.574	2.767	834	1.356
2005	25.774	1.205	3.672	2.351	4.252	2.686	3.494	1.164	2.312	2.459	795	1.385
<b>2004</b>												
Oktober	2.027	75	257	196	357	236	279	82	185	222	58	80
November	1.911	98	230	143	311	184	268	93	205	215	64	100
December	2.124	94	358	174	354	213	289	99	186	214	51	92
<b>2005</b>												
Januari	1.967	116	236	165	298	235	270	112	171	195	54	116
Februari	2.031	93	303	191	350	214	286	103	170	173	56	90
Maart	2.256	119	370	217	410	224	360	73	186	128	52	116
April	2.553	84	363	224	424	289	371	115	206	230	84	162
Mei	2.546	128	389	203	434	251	323	115	236	238	91	138
Juni	2.733	85	361	285	505	253	402	126	205	275	74	161
Juli	2.236	84	297	182	349	238	246	116	247	266	94	118
Augustus	2.529	139	315	218	345	292	295	114	289	272	90	159
September	2.501	144	380	251	409	239	313	112	206	248	71	128
Oktober	2.265	106	337	212	384	231	305	83	233	242	47	85
November	2.158	106	320	203	345	219	323	95	164	191	81	111

### Verbouwingen bij niet-woongebouwen, indeling per provincie

	België	Brussels Hfdst. Gewest	Antwer- pen	Limburg	Oost- Vlaan- deren	Vlaams Brabant	West- Vlaan- deren	Waals Brabant	Hene- gouwen	Luik	Luxem- burg	Namen
2003	6.406	183	1.162	687	1.262	452	1.418	131	382	395	138	196
2004	6.312	144	1.058	638	1.193	498	1.351	123	469	448	163	227
2005	5.501	160	879	514	1.015	401	1.052	123	512	412	143	291
<b>2004</b>												
Oktober	539	9	101	46	99	40	115	16	43	35	10	25
November	460	9	54	47	78	30	101	12	48	44	14	23
December	471	13	87	51	88	31	80	17	38	36	16	14
<b>2005</b>												
Januari	427	12	51	44	81	35	88	9	39	33	10	25
Februari	460	16	70	49	87	42	95	13	36	34	10	7
Maart	507	18	68	55	106	34	109	8	41	33	12	22
April	540	11	90	56	100	45	82	11	51	42	13	37
Mei	551	9	89	32	111	41	123	10	63	34	15	24
Juni	513	16	90	51	97	27	108	10	47	45	5	17
Juli	410	11	73	49	53	25	78	9	39	30	11	31
Augustus	546	23	94	40	95	45	89	18	54	45	22	20
September	545	14	102	55	95	46	88	6	39	44	18	37
Oktober	505	13	79	35	92	41	107	14	57	29	7	30
November	497	15	72	48	97	20	85	13	45	42	19	41

# Bouwvergunningen

## Woongebouwen, november 2005

	Totaal aantal		Volume (in m <sup>3</sup> )	oppervlakte (in m <sup>2</sup> )		Aantal ge- bouwen met één woning	Aantal verbou- wingen
	Gebouwen	Woningen		Bewoonbare	Totale		
België	2.474	4.332	2.504.798	446.973	827.051	2.174	2.158
Brussels Hoofdstedelijk Gewest	7	23	11.176	2.071	3.865	4	106
Vlaams Gewest	1.779	3.323	1.890.550	339.794	612.507	1.533	1.410
Provincie Antwerpen	353	656	415.759	69.945	135.065	289	320
Antwerpen	128	246	149.131	26.059	48.923	94	159
Mechelen	99	148	97.895	17.248	32.000	90	83
Turnhout	125	261	168.739	26.638	54.146	105	78
Provincie Limburg	217	335	263.267	42.896	89.568	186	203
Hasselt	89	154	97.283	16.076	33.390	77	107
Maaseik	76	116	116.606	18.642	38.256	67	34
Tongeren	53	65	49.382	8.179	17.923	43	62
Provincie Oost-Vlaanderen	563	1.046	550.120	105.548	171.267	499	345
Aalst	122	252	139.752	26.774	44.524	93	51
Dendermonde	63	133	67.046	13.218	20.486	54	62
Eeklo	17	17	13.349	2.769	4.195	17	27
Gent	201	321	164.862	31.935	50.047	190	124
Oudenaarde	93	161	74.926	13.880	23.756	87	38
Sint-Niklaas	68	163	90.185	16.973	28.259	59	44
Provincie Vlaams-Brabant	282	437	274.727	43.966	92.887	252	219
Halle-Vilvoorde	143	170	114.192	18.180	36.323	128	143
Leuven	140	267	160.539	25.786	56.565	124	76
Provincie West-Vlaanderen	363	850	386.695	77.460	123.741	306	323
Brugge	80	160	81.024	15.904	25.133	68	91
Diksmuide	19	30	15.513	2.737	4.668	16	14
Ieper	29	30	21.202	4.426	6.275	28	25
Kortrijk	76	208	91.077	18.550	30.093	68	91
Oostende	48	155	57.788	11.757	19.506	35	27
Roeselare	42	92	46.652	9.224	13.881	33	31
Tielt	34	47	30.495	5.614	8.617	32	26
Veurne	35	128	42.944	9.249	15.570	26	19



# Bouwvergunningen

## Woongebouwen, november 2005 - vervolg en einde

	Totaal aantal		Volume (in m <sup>3</sup> )	oppervlakte (in m <sup>2</sup> )		Aantal ge- bouwen met één woning	Aantal verbou- wingen
	Gebouwen	Woningen		Bewoonbare	Totale		
Waals Gewest	688	986	603.074	105.110	210.679	638	642
Provincie Waals-Brabant	84	144	81.157	14.980	29.189	78	95
Nijvel	84	144	81.157	14.980	29.189	78	95
Provincie Henegouwen	215	309	196.345	31.798	67.047	198	164
Aat	19	19	14.294	2.236	5.444	19	14
Charleroi	69	93	68.201	10.654	22.196	61	69
Bergen	29	29	17.255	2.906	5.936	29	29
Moeskroen	21	23	13.035	2.202	4.501	20	9
Zinnik	27	72	37.006	5.811	12.750	22	15
Thuin	28	52	25.619	4.865	8.915	25	16
Doornik	23	23	20.935	3.123	7.306	23	12
Provincie Luik	153	208	127.295	23.619	44.862	135	191
Hoei	24	24	15.398	3.247	5.558	24	28
Luik	65	99	54.663	10.049	19.444	52	95
Verviers	42	48	37.641	6.566	13.213	39	47
Borgworm	21	37	19.593	3.757	6.647	20	22
Provincie Luxemburg	106	152	102.030	17.765	36.209	99	81
Aarlen	14	36	18.378	3.376	6.408	11	21
Bastenaken	20	20	18.858	2.755	7.057	20	8
Marche-en-Famenne	21	23	17.816	2.882	5.593	19	26
Neufchâteau	23	45	21.457	4.003	7.585	21	14
Virton	28	28	25.520	4.750	9.566	28	13
Provincie Namen	131	173	96.258	16.952	33.380	128	111
Dinant	25	25	13.553	2.593	4.900	25	26
Namen	77	119	69.373	11.942	23.968	74	74
Philippeville	29	29	13.333	2.417	4.513	29	11

# Bouwvergunningen

## Niet-woongebouwen, november 2005

	Totaal aantal		Volume (in m <sup>3</sup> )	Oppervlakte (in m <sup>2</sup> )	
	Gebouwen	Woningen		Bewoonbare	Totale
België	312	45	3.851.050	4.341	503.730
Brussels Hoofdstedelijk Gewest	0	0	0	0	0
Vlaams Gewest	243	40	3.505.110	3.942	402.845
Provincie Antwerpen	62	25	631.347	2.123	79.895
Antwerpen	17	12	339.837	1.097	30.890
Mechelen	14	9	65.400	695	11.223
Turnhout	31	4	226.110	331	37.782
Provincie Limburg	19	4	29.253	388	6.590
Hasselt	11	1	19.669	94	4.112
Maaseik	6	3	9.106	294	2.341
Tongeren	2	0	479	0	138
Provincie Oost-Vlaanderen	80	7	2.370.927	894	229.591
Aalst	13	2	66.225	238	12.837
Dendermonde	5	1	12.990	139	2.671
Eeklo	5	0	23.072	0	3.273
Gent	30	3	164.375	397	28.386
Oudenaarde	4	0	33.851	0	5.618
Sint-Niklaas	23	1	2.070.408	119	176.807
Provincie Vlaams-Brabant	13	0	24.036	0	5.910
Halle-Vilvoorde	5	0	12.002	0	3.506
Leuven	8	0	12.034	0	2.405
Provincie West-Vlaanderen	69	4	449.548	538	80.860
Brugge	8	1	12.921	57	2.376
Diksmuide	6	1	67.712	70	10.492
Ieper	16	0	65.079	0	13.581
Kortrijk	7	0	46.896	0	7.901
Oostende	5	0	27.436	0	6.177
Roeselare	8	1	74.725	255	11.529
Tielt	11	1	37.902	156	8.225
Veurne	6	0	116.878	0	20.581

# Bouwvergunningen

## Niet-woongebouwen, november 2005 - vervolg en einde

	Totaal aantal		Volume (in m <sup>3</sup> )	Oppervlakte (in m <sup>2</sup> )	
	Gebouwen	Woningen		Bewoonbare	Totale
Waals Gewest	69	5	345.940	399	100.884
Provincie Waals-Brabant	7	0	122.528	0	57.825
Nijvel	7	0	122.528	0	57.825
Provincie Henegouwen	16	3	67.378	268	13.709
Aat	0	0	0	0	0
Charleroi	5	0	1.479	0	601
Bergen	0	0	0	0	0
Moeskroen	5	1	5.080	122	733
Zinnik	0	0	0	0	0
Thuin	4	0	14.864	0	2.589
Doornik	2	2	45.956	147	9.785
Provincie Luik	21	1	37.640	23	8.127
Hoei	1	0	1.513	0	306
Luik	9	0	24.457	0	5.034
Verviers	10	1	11.625	23	2.772
Borgworm	1	0	45	0	16
Provincie Luxemburg	14	0	46.637	0	8.042
Aarlen	2	0	17.765	0	3.170
Bastenaken	0	0	0	0	0
Marche-en-Famenne	2	0	604	0	193
Neufchâteau	9	0	28.268	0	4.679
Virton	0	0	0	0	0
Provincie Namen	11	1	71.758	108	13.182
Dinant	4	1	43.899	108	8.358
Namen	5	0	19.297	0	3.353
Philippeville	2	0	8.562	0	1.471

# Bouwvergunningen

---

## Niet-woongebouwen, indeling naar bestemming, november 2005

---

	Aantal gebouwen	Volume (in m <sup>3</sup> )	Totale oppervlakte (in m <sup>2</sup> )
<b>Totaal</b>	<b>312</b>	<b>3.851.050</b>	<b>503.730</b>
Land, tuinbouw, veeteelt	95	386.531	72.874
Industrie, bouwnijverheid en ambacht	87	3.081.549	314.936
Opslag, behandeling (openbare bedrijven)	6	138	51
Vervoer en communicatie	13	723	232
Zakelijke dienstverlening	6	9.058	2.238
Handel	26	110.385	26.381
Horeca	1	367	98
Persoonsverzorging	3	7.369	1.466
Openbare besturen en parastatalen	0	0	0
Particuliere administratie	6	133.529	61.493
Cultuur en ontspanning	16	50.663	10.701
Sport	6	25.450	4.929
Parkeergarages	47	45.292	8.333

---

## **II. Begonnen gebouw**

Volgens reële datum van begin van de werken,  
ontbrekende informatie is bijgeschat

(als gevolg van afrondingen kunnen de totalen verschillen  
van de som van de waarden van de delen

## Begin werkzaamheden

### Woongebouwen, indeling per provincie

	België	Brussels Hfdst. Gewest	Antwer- pen	Limburg	Oost- Vlaan- deren	Vlaams Brabant	West- Vlaan- deren	WaaIs Brabant	Hene- gouwen	Luik	Luxem- burg	Namen
2003	23.631	353	3.377	2.622	4.070	2.629	3.410	1.038	1.944	1.994	965	1.229
2004	25.674	356	3.876	3.035	4.133	2.990	3.877	1.045	2.022	2.126	1.003	1.208
2005	22.737	333	3.554	2.582	4.052	2.703	3.339	929	1.691	1.737	756	1.061
<b>2004</b>												
September	2.313	25	352	266	352	281	349	106	202	182	100	98
Oktober	2.200	18	320	228	360	274	355	58	198	199	90	100
November	2.053	17	277	207	319	306	360	97	156	150	79	86
December	1.678	23	242	155	273	273	292	69	124	109	54	63
<b>2005</b>												
Januari	1.832	22	284	193	322	233	287	78	168	122	52	72
Februari	2.102	30	312	226	396	244	362	75	175	133	55	95
Maart	2.244	37	340	268	374	265	343	72	162	191	82	108
April	2.555	71	372	310	473	315	358	90	187	199	91	90
Mei	2.602	43	401	315	432	258	374	113	183	246	97	139
Juni	2.590	32	427	317	475	252	391	89	199	203	80	126
Juli	1.833	14	252	211	312	200	272	113	133	136	71	120
Augustus	2.307	33	423	271	399	273	295	92	159	173	74	114
September	2.369	20	393	227	454	308	303	103	189	175	86	111
Oktober	2.303	31	350	244	415	355	354	104	136	159	68	86

### Niet-woongebouwen, indeling per provincie

	België	Brussels Hfdst. Gewest	Antwer- pen	Limburg	Oost- Vlaan- deren	Vlaams Brabant	West- Vlaan- deren	WaaIs Brabant	Hene- gouwen	Luik	Luxem- burg	Namen
2003	3.749	45	733	518	605	127	720	46	287	339	179	148
2004	3.893	41	817	511	711	144	821	73	203	312	133	122
2005	2.979	29	627	364	554	123	689	55	128	221	112	80
<b>2004</b>												
September	366	4	77	44	69	14	79	8	18	24	14	15
Oktober	351	5	76	54	62	8	72	6	15	28	10	14
November	323	1	72	40	60	18	69	5	11	26	12	8
December	286	2	53	47	55	10	65	6	13	17	8	8
<b>2005</b>												
Januari	251	4	56	33	45	10	52	5	12	17	8	8
Februari	286	2	63	41	45	10	73	5	12	15	10	10
Maart	294	2	60	47	58	7	58	4	14	26	9	10
April	336	6	69	51	58	10	73	10	15	22	15	8
Mei	324	4	70	38	64	14	68	7	13	23	15	8
Juni	336	2	79	33	63	16	81	5	14	26	10	7
Juli	253	2	46	22	52	14	62	5	13	21	10	7
Augustus	307	2	58	36	67	13	70	6	12	25	12	7
September	302	2	60	29	55	10	85	5	13	23	12	9
Oktober	290	3	66	34	47	19	67	3	10	23	11	6

## Begin werkzaamheden

### Woongebouwen

	Totaal aantal		Volume (in m <sup>3</sup> )	Oppervlakte (in m <sup>2</sup> )		Aantal gebouwen met één woning
	Gebouwen	Woningen		Bewoonbare	Totale	
2003	23.631	42.139	25.365.126	4.568.778	8.378.289	21.162
2004	25.674	46.154	27.237.550	4.866.403	9.003.436	22.847
2005	22.737	41.468	24.564.280	4.398.180	8.137.723	20.164
<b>2004</b>						
September	2.313	4.063	2.427.431	435.581	799.518	2.049
Oktober	2.200	4.002	2.391.587	424.492	776.576	1.946
November	2.053	3.810	2.240.888	389.245	729.895	1.826
December	1.678	3.046	1.726.782	312.479	569.070	1.477
<b>2005</b>						
Januari	1.832	3.402	1.951.331	351.204	641.468	1.593
Februari	2.102	4.054	2.281.688	414.513	753.099	1.847
Maart	2.244	4.282	2.488.142	446.709	830.388	1.974
April	2.555	4.625	2.711.845	488.698	899.759	2.267
Mei	2.602	4.586	2.741.626	484.986	909.835	2.333
Juni	2.590	4.631	2.824.636	498.079	930.550	2.312
Juli	1.833	3.155	2.021.407	362.758	662.463	1.648
Augustus	2.307	4.149	2.534.124	457.988	845.035	2.040
September	2.369	4.545	2.648.418	471.976	879.344	2.102
Oktober	2.303	4.039	2.361.063	421.269	785.782	2.048

### Niet-woongebouwen

	Aantal gebouwen	Volume (in m <sup>3</sup> )	Totale oppervlakte (in m <sup>2</sup> )
2003	3.749	27.489.282	4.690.711
2004	3.893	34.254.716	5.770.689
2005	2.979	26.031.381	4.268.918
<b>2004</b>			
September	366	4.034.125	610.393
Oktober	351	2.990.836	587.725
November	323	2.900.195	427.196
December	286	2.907.452	478.542
<b>2005</b>			
Januari	251	2.112.368	353.303
Februari	286	2.653.298	422.880
Maart	294	1.961.180	347.831
April	336	3.404.073	510.262
Mei	324	2.554.109	439.148
Juni	336	2.655.115	431.146
Juli	253	2.071.306	316.992
Augustus	307	2.217.879	403.190
September	302	3.805.189	567.531
Oktober	290	2.596.864	476.635

## Begin werkzaamheden

### Niet-woongebouwen, indeling naar volume

	Minder dan 3000 m <sup>3</sup>			3000 tot 9999 m <sup>3</sup>			10000 tot 19999 m <sup>3</sup>		
	Aantal gebouwen	Volume (in m <sup>3</sup> )	Tot. oppervl. (in m <sup>2</sup> )	Aantal gebouwen	Volume (in m <sup>3</sup> )	Tot. oppervl. (in m <sup>2</sup> )	Aantal gebouwen	Volume (in m <sup>3</sup> )	Tot. oppervl. (in m <sup>2</sup> )
2003	2.289	2.134.110	538.572	955	5.225.268	1.062.817	242	3.381.554	610.134
2004	2.282	2.080.081	529.576	991	5.379.726	1.067.619	298	4.174.781	758.144
2005	1.802	1.531.471	392.309	746	4.141.832	833.417	236	3.256.431	576.692
<b>2004</b>									
September	203	185.782	44.451	103	527.948	106.028	32	464.593	76.148
Oktober	205	167.983	42.705	93	522.224	101.500	26	350.920	64.383
November	197	179.792	45.658	81	444.577	87.569	21	304.011	51.913
December	166	155.007	39.305	73	384.234	78.922	23	331.937	60.358
<b>2005</b>									
Januari	146	120.344	31.330	62	342.819	66.428	22	315.498	59.373
Februari	170	151.231	39.293	78	454.512	91.969	20	279.100	45.937
Maart	184	161.398	42.188	70	386.493	77.920	23	318.124	60.697
April	212	174.782	43.852	78	420.395	84.893	26	372.869	67.324
Mei	189	150.031	37.043	87	475.525	95.247	27	382.600	66.192
Juni	205	171.224	43.871	88	498.754	101.008	23	304.343	55.787
Juli	160	123.661	31.940	60	330.703	64.936	19	273.753	47.296
Augustus	182	167.857	42.651	80	442.672	90.932	27	372.858	63.885
September	182	162.395	41.589	76	422.562	83.931	22	283.329	50.460
Oktober	172	148.548	38.552	67	367.397	76.153	27	353.957	59.741
	20000 tot 49999 m <sup>3</sup>			50000 m <sup>3</sup> en meer					
	Aantal gebouwen	Volume (in m <sup>3</sup> )	Totale oppervlakte (in m <sup>2</sup> )	Aantal gebouwen	Volume (in m <sup>3</sup> )	Totale oppervlakte (in m <sup>2</sup> )			
2003	171	5.378.899	930.192	91	11.370.027	1.549.489			
2004	207	6.205.865	1.121.856	115	16.414.540	2.293.522			
2005	108	3.297.998	565.883	85	13.803.879	1.900.636			
<b>2004</b>									
September	19	615.701	112.754	8	2.240.136	271.014			
Oktober	18	555.917	117.389	9	1.393.824	261.751			
November	11	330.079	52.293	13	1.641.763	189.766			
December	12	368.546	68.456	13	1.667.750	231.503			
<b>2005</b>									
Januari	13	385.393	74.915	7	948.340	121.260			
Februari	8	263.455	41.785	9	1.505.013	203.898			
Maart	8	244.048	39.566	9	851.130	127.462			
April	10	274.433	46.978	10	2.161.619	267.217			
Mei	13	386.092	64.819	9	1.159.875	175.848			
Juni	9	289.876	56.898	10	1.390.937	173.583			
Juli	8	264.645	38.917	6	1.078.559	133.905			
Augustus	12	379.675	71.478	7	854.839	134.246			
September	10	300.361	44.708	11	2.636.606	346.846			
Oktober	17	510.020	85.819	7	1.216.961	216.371			



## Begin werkzaamheden

### Verbouwingen bij woongebouwen, indeling per provincie

	België	Brussels Hfdst. Gewest	Antwer- pen	Limburg	Oost- Vlaan- deren	Vlaams Brabant	West- Vlaan- deren	Waals Brabant	Hene- gouwen	Luik	Luxem- burg	Namen
2003	26.030	784	4.192	2.571	4.821	2.249	4.118	876	2.156	2.381	712	1.165
2004	26.243	1.075	3.889	2.363	4.599	2.607	3.924	1.110	2.254	2.492	714	1.217
2005	20.881	988	2.966	1.943	3.525	2.276	2.973	950	1.744	1.910	545	1.063
<b>2004</b>												
September	2.407	108	317	206	399	232	366	130	221	223	76	128
Oktober	2.224	86	316	192	371	227	316	73	203	258	64	119
November	1.862	77	257	157	303	230	255	98	168	161	57	97
December	1.687	81	236	144	295	201	233	70	152	154	40	81
<b>2005</b>												
Januari	1.699	63	229	153	296	187	243	94	159	153	46	76
Februari	1.796	85	279	148	289	198	267	89	152	150	40	99
Maart	2.129	131	302	184	346	225	321	89	167	206	59	100
April	2.263	136	316	215	393	230	325	97	193	163	77	118
Mei	2.345	120	358	213	405	241	349	98	185	197	62	117
Juni	2.140	91	301	231	401	195	300	79	173	198	51	120
Juli	1.989	55	262	181	348	213	295	100	170	198	42	125
Augustus	2.287	109	330	239	374	226	305	123	196	205	61	120
September	2.082	101	305	157	339	248	269	94	201	206	54	107
Oktober	2.151	97	284	222	334	313	299	87	148	234	53	81

### Verbouwingen bij niet-woongebouwen, indeling per provincie

	België	Brussels Hfdst. Gewest	Antwer- pen	Limburg	Oost- Vlaan- deren	Vlaams Brabant	West- Vlaan- deren	Waals Brabant	Hene- gouwen	Luik	Luxem- burg	Namen
2003	5.937	185	1.057	601	1.174	387	1.291	131	400	388	120	201
2004	5.872	165	1.005	598	1.141	458	1.280	119	385	389	127	200
2005	4.500	138	729	444	820	350	923	99	365	325	105	202
<b>2004</b>												
September	557	17	82	57	104	43	128	12	47	33	12	20
Oktober	496	12	83	57	80	36	112	11	29	49	10	17
November	444	9	76	44	98	29	90	12	32	30	11	14
December	460	12	74	43	90	45	98	12	32	30	9	15
<b>2005</b>												
Januari	432	9	79	44	84	28	85	13	35	30	9	17
Februari	468	15	69	40	78	45	109	14	33	28	15	23
Maart	454	12	67	48	93	34	98	8	33	36	9	16
April	454	15	72	47	80	37	92	8	35	36	12	19
Mei	462	20	72	51	79	32	98	8	38	32	9	22
Juni	478	11	77	48	91	33	105	10	38	34	9	22
Juli	389	11	70	35	64	30	75	8	39	26	8	24
Augustus	460	19	80	42	88	29	89	11	39	33	13	17
September	448	13	74	41	80	43	78	9	43	32	13	23
Oktober	455	13	69	48	83	39	94	10	32	38	8	19

## Begin werkzaamheden

### Woongebouwen, oktober 2005

	Totaal aantal		Volume (in m <sup>3</sup> )	Oppervlakte (in m <sup>2</sup> )		Aantal ge- bouwen met één woning	Aantal verbou- wingen
	Gebouwen	Woningen		Bewoonbare	Totale		
België	2.303	4.039	2.361.063	421.269	785.782	2.048	2.151
Brussels Hoofdstedelijk Gewest	31	135	68.774	12.827	24.950	20	97
Vlaams Gewest	1.718	3.044	1.803.344	322.779	585.580	1.515	1.452
Provincie Antwerpen	350	653	408.612	71.386	133.833	301	284
Antwerpen	116	213	128.913	23.033	43.480	101	137
Mechelen	89	127	86.123	15.258	27.846	79	69
Turnhout	145	313	193.577	33.095	62.508	121	77
Provincie Limburg	244	438	285.124	44.982	95.656	201	222
Hasselt	116	227	143.617	22.704	47.158	93	108
Maaseik	74	126	88.951	13.370	30.011	66	46
Tongeren	53	85	52.576	8.909	18.502	42	68
Provincie Oost-Vlaanderen	415	715	403.741	78.695	122.219	367	334
Aalst	56	118	67.799	13.672	21.669	43	53
Dendermonde	96	164	90.386	17.213	26.937	86	59
Eeklo	18	37	20.180	3.883	6.137	14	25
Gent	146	247	138.791	26.790	40.513	132	131
Oudenaarde	32	44	26.881	5.380	7.860	30	30
Sint-Niklaas	67	104	59.705	11.757	19.103	61	37
Provincie Vlaams-Brabant	355	533	349.237	57.664	118.461	329	313
Halle-Vilvoorde	189	275	178.083	30.236	60.774	175	185
Leuven	166	258	171.155	27.429	57.688	154	128
Provincie West-Vlaanderen	354	705	356.684	70.059	115.418	317	299
Brugge	49	112	66.128	12.266	21.686	43	68
Diksmuide	10	15	10.377	1.862	3.196	10	8
Ieper	23	29	18.525	3.630	5.932	22	34
Kortrijk	109	146	81.966	17.375	25.825	105	81
Oostende	46	123	51.268	11.131	17.850	37	23
Roeselare	49	66	36.103	7.347	11.897	45	44
Tielt	42	46	30.534	5.404	8.942	40	17
Veurne	27	168	61.784	11.044	20.090	14	24

## Begin werkzaamheden

### Woongebouwen, oktober 2005 - vervolg en einde

	Totaal aantal		Volume (in m <sup>3</sup> )	Oppervlakte (in m <sup>2</sup> )		Aantal ge- bouwen met één woning	Aantal verbou- wingen
	Gebouwen	Woningen		Bewoonbare	Totale		
Waals Gewest	554	860	488.956	85.663	175.252	513	602
Provincie Waals-Brabant	104	224	119.140	20.280	45.334	97	87
Nijvel	104	224	119.140	20.280	45.333	97	87
Provincie Henegouwen	136	197	107.226	18.743	37.541	129	148
Aat	13	13	6.820	1.304	2.360	13	10
Charleroi	31	45	25.595	4.343	8.943	29	37
Bergen	18	25	14.548	2.596	4.912	17	27
Moeskroen	9	13	6.988	1.241	2.488	8	12
Zinnik	26	37	21.881	3.812	7.512	24	23
Thuin	27	30	16.134	2.852	5.708	26	16
Doornik	13	34	15.280	2.597	5.620	11	24
Provincie Luik	159	235	139.574	24.857	48.773	143	234
Hoei	21	25	16.102	3.178	5.701	20	29
Luik	76	128	70.365	12.696	24.505	64	129
Verviers	43	52	36.257	6.114	12.562	41	53
Borgworm	19	30	16.875	2.870	6.005	19	23
Provincie Luxemburg	68	89	60.257	10.375	21.169	62	53
Aarlen	13	23	15.169	2.465	5.183	11	15
Bastenaken	12	19	13.101	2.034	4.719	11	6
Marche-en-Famenne	19	20	13.283	2.660	4.614	17	11
Neufchâteau	16	18	11.285	2.075	4.061	15	10
Virton	8	9	7.421	1.143	2.593	8	11
Provincie Namen	86	115	62.759	11.408	22.436	81	81
Dinant	25	35	16.945	3.052	6.064	23	22
Namen	41	60	33.364	6.040	11.792	38	40
Philippeville	20	20	12.450	2.316	4.580	20	19

## Begin werkzaamheden

### Niet-woongebouwen, oktober 2005

	Totaal aantal		Volume (in m <sup>3</sup> )	Oppervlakte (in m <sup>2</sup> )	
	Gebouwen	Woningen		Bewoonbare	Totale
België	290	82	2.596.864	7.652	476.635
Brussels Hoofdstedelijk Gewest	3	4	21.554	282	6.826
Vlaams Gewest	233	72	2.340.730	6.751	428.615
Provincie Antwerpen	66	34	558.640	3.111	85.493
Antwerpen	18	6	160.464	647	23.492
Mechelen	15	2	52.613	307	8.291
Turnhout	33	26	345.563	2.156	53.711
Provincie Limburg	34	10	272.939	1.044	50.991
Hasselt	12	3	124.817	260	23.149
Maaseik	14	6	84.138	637	16.999
Tongeren	8	2	63.985	147	10.843
Provincie Oost-Vlaanderen	47	9	427.828	786	59.283
Aalst	2	0	5.787	11	1.082
Dendermonde	6	1	19.911	257	3.867
Eeklo	6	1	34.752	144	8.823
Gent	22	2	172.048	138	24.762
Oudenaarde	5	0	41.066	5	4.939
Sint-Niklaas	6	5	154.263	231	15.809
Provincie Vlaams-Brabant	19	5	680.880	455	164.273
Halle-Vilvoorde	7	2	119.249	242	31.623
Leuven	12	3	561.631	213	132.650
Provincie West-Vlaanderen	67	13	400.457	1.356	68.577
Brugge	9	4	75.620	365	17.629
Diksmuide	9	2	36.324	365	5.415
Ieper	11	4	48.013	327	8.502
Kortrijk	11	1	64.275	100	10.511
Oostende	4	0	12.038	31	2.429
Roeselare	11	1	97.835	83	13.341
Tielt	7	0	33.276	33	5.672
Veurne	6	0	33.077	51	5.079

## Begin werkzaamheden

### Niet-woongebouwen, oktober 2005 - vervolg en einde

	Totaal aantal		Volume (in m <sup>3</sup> )	Oppervlakte (in m <sup>2</sup> )	
	Gebouwen	Woningen		Bewoonbare	Totale
Waals Gewest	54	7	234.583	618	41.194
Provincie Waals-Brabant	3	1	15.899	103	3.086
Provincie Henegouwen	10	2	50.777	193	7.788
Aat	1	0	3.982	10	593
Charleroi	1	1	9.817	59	1.605
Bergen	1	0	7.687	18	1.342
Moeskroen	2	0	7.595	14	1.056
Zinnik	1	0	4.007	0	578
Thuin	3	1	10.490	89	1.640
Doornik	1	0	7.200	4	974
Provincie Luik	23	1	101.860	103	17.497
Hoei	4	0	10.531	5	2.053
Luik	8	1	40.164	68	6.277
Verviers	10	0	47.926	28	8.654
Borgworm	2	0	3.239	1	513
Provincie Luxemburg	11	1	38.901	79	7.277
Aarlen	2	0	6.213	0	1.236
Bastenaken	2	0	4.912	18	936
Marche-en-Famenne	3	0	6.770	5	1.149
Neufchâteau	4	0	16.162	14	3.048
Virton	1	0	4.843	41	907
Provincie Namen	6	2	27.147	141	5.546
Dinant	1	0	3.827	12	747
Namen	4	1	17.612	68	3.838
Philippeville	1	1	5.708	61	961

## Begin werkzaamheden

---

### Niet-woongebouwen, indeling naar bestemming, oktober 2005

---

	Aantal gebouwen	Volume (in m <sup>3</sup> )	Totale oppervlakte (in m <sup>2</sup> )
<b>Totaal</b>	<b>290</b>	<b>2.596.864</b>	<b>476.635</b>
Land, tuinbouw, veeteelt	94	434.478	83.941
Industrie, bouwnijverheid en ambacht	81	1.091.156	141.762
Opslag, behandeling (openbare bedrijven)	4	4.426	766
Vervoer en communicatie	7	9.969	1.815
Zakelijke dienstverlening	2	3.612	1.019
Handel	22	171.002	36.488
Horeca	2	28.459	5.252
Persoonsverzorging	8	29.172	6.673
Openbare besturen en parastatalen	1	28.022	3.763
Particuliere administratie	9	589.601	156.355
Cultuur en ontspanning	12	78.009	16.396
Sport	9	102.589	15.161
Parkeergarages	39	25.991	7.141
Andere (kerk, kapel)	1	398	105

---

# **Informatie**

## Federale Overheidsdienst Economie, KMO, Middenstand en Energie

De Algemene Directie Statistiek en Economische Informatie maakt deel uit van de Federale Overheidsdienst Economie, KMO, Middenstand en Energie. We hebben de opdracht om aan de informatiebehoefte van zowel overheid, bedrijfsweld als burgers te voldoen, en dit door hen allerlei actuele cijfers over de toestand van het land aan te bieden.

### Waar vindt u de statistische en economische informatie ?

Op onze websites <http://statbel.fgov.be> (statistiek) en <http://mineco.fgov.be> (economie)

In vijf grote steden van het land heeft het publiek toegang tot :

- ◇ Jaarboeken, gespecialiseerde publicaties en een selectie van diskettes en cd-rom's.
- ◇ Een leeszaal, waar men onze publicaties maar ook statistische publicaties van andere ministeries en Belgische en internationale instellingen kan raadplegen.

Al onze bibliotheken zijn op werkdagen open van 8u30 tot 16u30 (Brussel) en van 9 tot 12 en van 13 tot 16 uur (andere).

### Brussel City Atrium C

Vooruitgangstraat 50, 1210 Brussel  
tel. 02/277.55.03 – 02/277.55.04 fax 02/277.55.19  
e-mail : [info@statbel.mineco.fgov.be](mailto:info@statbel.mineco.fgov.be)

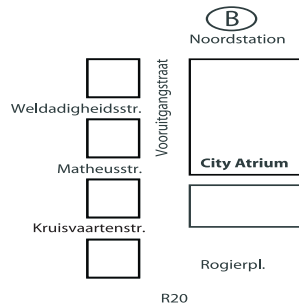
Trein (B) : Noord station

Metro (M) : lijn 2, station Rogier

Trams : 3, 52, 55, 56, 81, 90  
halte Rogier of Noord

Bus STIB : 38, 58, 61  
halte Rogier of Noord

Bus De Lijn : 318, 351, 358, 410, 526, 554  
halte Noord



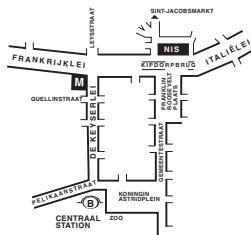
### Antwerpen

Italiëlei 124 - bus 85, 2000 Antwerpen  
tel. 03/229 07 00 fax 03/233 28 30  
e-mail : [info.antwerpen@statbel.mineco.fgov.be](mailto:info.antwerpen@statbel.mineco.fgov.be)

Trein (B) : Centraal Station

Metro (M) : halte Opera

Tram-Bus : vlakbij (Fr. Rooseveltplaats)



### Charleroi

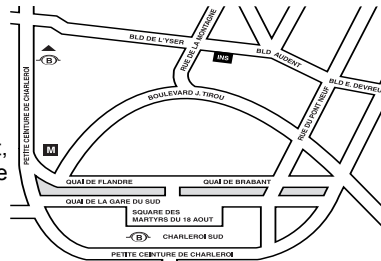
Tour Biarent, Bd Audent 14/5., 6000 Charleroi  
tel. 071/ 27.44.14 fax 071/ 27.44.19  
e-mail : [info.charleroi@statbel.mineco.fgov.be](mailto:info.charleroi@statbel.mineco.fgov.be)

Trein (B) : Charleroi Sud, 20 min van het station (Place Buisset, Rue du Collège, Place Charles II, Boulevard Tirou, Rue de la Montagne)

Bus : halte Tirou

Autoweg : kleine ring van Charleroi - uitrit Gare du Sud

Parking (P) : betaalparking tegenover het NIS



### Gent

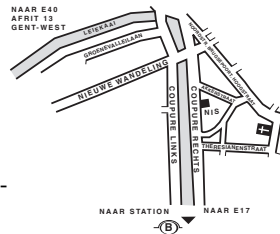
Coupure rechts 620, 9000 Gent  
tel. 09/267 27 00 fax 09/267 27 29  
e-mail : [info.gent@statbel.mineco.fgov.be](mailto:info.gent@statbel.mineco.fgov.be)

Trein (B) : Gent St.-Pieters

Tram-Bus : 40, 43 halte Theresianenstraat

Autoweg : gemakkelijk bereikbaar langs E40 (uitrit 13 - Gent-West/Drongen)

Parking (P) : op de "Coupure Rechts"



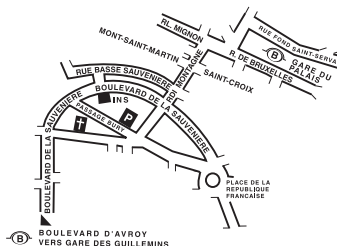
### Luik

Bd de la Sauvenière 73-75, 4000 Luik  
tel. 04/223 84 11 fax 04/222 49 94  
e-mail : [info.liege@statbel.mineco.fgov.be](mailto:info.liege@statbel.mineco.fgov.be)

Trein (B) : station Guillemins of Palais

Tram-Bus : (Guillemins) 1 en 4 halte Sauvenière

Parking (P) : Neujean (op 20 m - zelfde straatkant) Mercure (tegenover)





We verspreiden tal van producten die de Belgische socio-economische realiteit in cijfers weergeven.

Al deze producten, opgenomen in onze catalogus, kunt u verkrijgen in onze regionale centra of bij onze Infoshop in Brussel. Onze catalogus wordt u op eenvoudige aanvraag toegestuurd. (zie adressen hiernaast) .

Een keuze uit onze gegevens en de lijst van onze publicaties vindt u eveneens op onze website:  
**<http://statbel.fgov.be>**

## Publicaties over de industrie (Uittreksel uit de catalogus)

### *Bouwnijverheid en woningen*

In deze jaarlijkse publicatie vindt men cijfergegevens terug over het bestand aan woon- en andere gebouwen alsook over de toegekende bouwvergunningen en de nieuwbouw- en verbouwingswerken in het referentiejaar. Enkele tabellen geven ook het aantal afbraken.

De nieuwe gebouwen en het aantal woningen erin worden per administratief arrondissement geteld. Daartoe behoort veel informatie die dienstig kan zijn voor de analyse van de bouwsector: volume, oppervlakte, hoedanigheid van de bouwheer (particulier, staat, vzw, naamloze vennootschap...), bestemming van het gebouw (woning, handel, industrie, opslagplaats...).

## Enkele andere publicaties

### *Algemene Publicaties*

Regionaal Statistisch Jaarboek  
Statistisch tijdschrift - *Maandelijks*

### *Grondgebied en leefmilieu*

Statistiek van de bodembezetting (diskette)  
Overzicht van milieustatistieken - *Jaarlijks*

### *Bevolking*

Huishoudens en familiekeren – *Jaarlijks*  
Totale bevolking op 1 januari - *Jaarlijks*  
Buitenlandse bevolking - *Jaarlijks*

### *Samenleving*

Huishoudbudgetenquête - *jaarlijks*

### *Economie en financiën*

Verkoop van onroerende goederen – *Jaarlijks*  
De conjunctuur - *maandelijks*

### *Landbouw*

Land- en tuinbouwtelling op 15 mei - *Jaarlijks*

### *Handel, diensten en vervoer*

Maandelijkse vervoerstatistieken –  
*maandelijks*  
Binnenlandse handel - *jaarlijks*



FEDERALE OVERHEIDSDIENST  
ECONOMIE, K.M.O.,  
MIDDENSTAND & ENERGIE

Statistiek en  
Economische Informatie

Gedrukt door de  
drukkerij van de  
Algemene Directie Statistiek  
en Economische Informatie  
B-1000 Brussel

Februari 2006