

Industrie en bouwnijverheid

**Industriële productie
en bouwnijverheid**

De Algemene Directie Statistiek en Economische Informatie biedt onpartijdige statistische informatie. De informatie wordt conform de wet verspreid, meer bepaald voor wat betreft de privacy.

De statistieken worden ingedeeld in acht domeinen:

- Algemeen
- Grondgebied en leefmilieu
- Bevolking
- Samenleving
- Economie en financiën
- Landbouw en vergelijkbare activiteiten
- Industrie
- Diensten, handel en vervoer

Alle rechten voorbehouden. Het vertalen, bewerken, reproduceren op welke wijze dan ook, inbegrepen fotografie en microfilm, is niet toegelaten, tenzij met schriftelijke machtiging vanwege de Algemene Directie Statistiek en Economische Informatie. Het citeren van korte uittreksels als toelichting of bewijsvoering in een artikel, een boekbespreking of een boek is evenwel toegestaan, mits de bron duidelijk en nauwkeurig wordt vermeld.

Verantwoordelijke uitgever: Régis Massant

© 2005, **ALGEMENE DIRECTIE STATISTIEK EN ECONOMISCHE INFORMATIE** | uitgever
B-1000 Brussel – Leuvenseweg 44

Industrie en bouwnijverheid

Industriële productie en bouwnijverheid

Maandelijks publicatie nr. 9
September 2005

Inhoudsopgave

Statistiek van de industriële productie

I. PRODCOM sectoren : voornamelijk Industrie (vanaf 1/1/94)	1
A. Verdeling van de waarde van de productie en van de tewerkstelling volgens de hoofdactiviteit van de vestiging :	
- Inleiding	3
- Waarde van de industriële productie	4
- Tewerkstelling	16
B. Waarde van de bestellingen voor bepaalde bedrijfstakken volgens de hoofdactiviteit van de vestiging	36
C. Leveringen in waarde en in hoeveelheid volgens de CPA en de PRODCOM lijst :	
- Inleiding	39
- Gegevens	40
II. NIET-PRODCOM sectoren : voornamelijk Energie en Recuperatie (vanaf 1/1/94)	89
A. Omzet en tewerkstelling	
- Inleiding	91
- Omzet	92
- Tewerkstelling	94
B. Industriële productie in absolute cijfers :	
- Zuivelnijverheid	98
- Cokesfabrieken.....	99
- Nijverheid van de petroleumderivaten.....	100
- Ijzer- en staalnijverheid.....	100
- Elektriciteit.....	101
- Gas	101
- Waterdistributie	102

Statistiek van de bouwnijverheid (vanaf 1/1/95)

A. Tewerkstelling	104
B. Lonen	110
C. Nieuwe bestellingen per subsectoren	111
D. Nieuwe bestellingen per gewest.....	117

Statistiek van de bouwvergunningen en van de begonnen gebouwen

- Definities van de gebruikte termen.....	124
---	-----

I. Bouwvergunningen

- Woongebouwen : indeling per provincie.....	128
- Niet-woongebouwen : indeling per provincie.....	128
- Woongebouwen.....	129
- Niet-woongebouwen.....	129
- Niet-woongebouwen : indeling naar volume.....	130
- Verbouwingen bij woongebouwen : indeling per provincie.....	131
- Verbouwingen bij niet-woongebouwen : indeling per provincie.....	131
- Woongebouwen : indeling per arrondissement.....	132
- Niet-woongebouwen : indeling per arrondissement.....	134
- Niet-woongebouwen : indeling per bestemming.....	136

II. Begonnen gebouwen volgens reële datum van start van werkzaamheden

- Woongebouwen : indeling per provincie.....	138
- Niet-woongebouw : indeling per provincie.....	138
- Woongebouwen.....	139
- Niet-woongebouwen.....	139
- Niet-woongebouwen : indeling naar volume.....	140
- Verbouwingen bij woongebouwen : indeling per provincie.....	141
- Verbouwingen bij niet-woongebouwen : indeling per provincie.....	141
- Woongebouwen : indeling per arrondissement.....	142
- Niet-woongebouwen : indeling per arrondissement.....	144
- Niet woongebouwen : indeling naar bestemming.....	146

Conventionele tekens en afkortingen

Conventionele tekens

Gegevens ontbreken	..
0 of minder dan de helft van de gebruikte eenheid	-
Voorlopige cijfers (*)	,
De komma wordt gebruikt om de eenheden af te zonderen van de decimalen	,
Niet publiceerbaar om reden vertrouwelijkheid	# #

Afkortingen

kleiner of gelijk	<=
gelijk of groter	=>
acrylonitrilbutadienstyreen	ABS
Chemical Vapour Deposition (chemische afzetting uit de dampfase)	CVD
Isolations Prüfung	IP
Liquid Crystal Display	LCD
Physical Vapour Deposition (fysische afzetting uit de dampfase)	PVD
styreenacrylonitril	SAN
Geharmoniseerd Systeem	GS
gecombineerde nomenclatuur	GN
centigram	cg
kubieke centimeter	cm ³
kilonewton	kN
kilovar	kvar
kilovolt	kV
millimeter	mm
megapascal	MPa
ton	t
zogenaamd	z.g.
en dergelijk	e.d.
exclusief	excl.
inclusief	incl.
met betrekking tot	m.b.t.
niet elders genoemd	n.e.g.
niet opgemaakt voor de verkoop in het klein	n.o.v.k.
opgemaakt voor de verkoop in het klein	o.v.k.
vin de qualité produit dans une région déterminée (in bepaalde gebieden voortgebrachte kwaliteitswijnen)	v.q.p.r.d.

Industriële productie

I. PRODCOM sectoren

(voornamelijk Industrie)

Inleiding

1 januari 1994 betekent een keerpunt in de opstelling van maandstatistieken van de industriële productie. Tot 1993 bestond voor de meeste sectoren een specifieke maandstatistiek. De gebruikte goederennomenclatuur was een empirisch ontworpen productenlijst per bedrijfstak.

Sinds het tot stand komen van de interne markt op 1 januari '93 is de behoefte aan internationaal vergelijkbare resultaten toegenomen. Men wil de gegevens over productie kunnen koppelen aan die over de buitenlandse handel. Dit leidde tot de PRODCOM-enquête.

De meeste industriële ondernemingen met 10 of meer personeelsleden of met een jaaromzet van 2 478 935,25 EUR, en sommige andere ondernemingen met een industriële nevenactiviteit waar tenminste 20 personen werken, zijn onderworpen aan Prodcom.

Om uiteenlopende redenen worden de statistieken van enkele sectoren (energie, recuperatie, waterdistributie, slachthuizen, zuivel, ijzer en staal) nog ingezameld volgens het oude systeem.

De nieuwe nomenclatuur voor de productiestatistieken, de Prodcom-lijst, bevat ongeveer 5.700 industriële producten, hoofdzakelijk goederen, maar ook een aantal industriële diensten. Elke rubriek van de Prodcom-lijst wordt aangeduid door een code van acht cijfers. De eerste vier cijfers komen overeen met een klasse van de NACE-rev. 1. Aldus wordt een overeenstemming gerealiseerd tussen producten en activiteiten. Bovendien bestaan de rubrieken van de Prodcom-lijst uit artikelen of groepen artikelen van de gecombineerde nomenclatuur.

Er wordt geënquêteerd op het niveau van de lokale eenheid. Indien in één lokale eenheid meerdere activiteiten worden uitgeoefend, vult men één aangifte in per activiteit, t.t.z. per afdeling (2 cijfers) van de NACE-rev. 1. Naast gegevens betreffende de waarde van de productie volgens de hoofdactiviteit (hoeveelheid en waarde van de leveringen), zijn er ook gegevens betreffende tewerkstelling en arbeidsvolume.

In deze tabel is de waarde van de productie van een vestiging gerangschikt in één code op vier cijfers van de NACE-rev.1. Deze code duidt de hoofdactiviteit van de vestiging aan.

Ter verduidelijking volgt een voorbeeld:

Gegeven een vestiging X die twee producten A (code 17.20.31.59) en B (code 17.30.30.30) produceert met als respectievelijke waarde 60 000 EUR en 40 000 EUR. Deze producten behoren tot twee verschillende klassen van de NACE-rev.1 (d.w.z. de eerste vier cijfers van de Prodcom-code van A en B verschillen). Vestiging X krijgt als hoofdactiviteit de eerste vier cijfers van product A nl. 17.20 (met het grootste aandeel in de waarde van de productie van vestiging X).

In de tabel wordt de volledige waarde van de productie van vestiging X, 100 000 EUR, opgenomen in de activiteitscode 17.2 (drie cijfers).

De resultaten zijn nog voorlopig, omdat er nog steeds een kleine non-respons is.

De belangrijke verschillen die worden vastgesteld voor bepaalde sectoren tussen december van een bepaald jaar en januari van het volgend jaar, zijn gedeeltelijk te wijten aan de jaarlijkse bijwerking van het Prodcom-aangeversbestand.

PRODCOM - Leveringen per activiteit

Waarde van de industriële productie (1) volgens de hoofdactiviteit

NACE Code	Activiteit	2004				2004
		September	Oktober	November	December	
14	Overige winning van delfstoffen	82 180	89 438	78 320	80 385	910 076
14.1	- Winning van steen	19 590	20 772	18 409	17 693	217 471
14.2	- Winning van zand en klei	40 666	38 708	34 292	28 418	411 729
14.B	- Overige winning van delfstoffen n.e.g. (14.B = 14.3 + 14.4 + 14.5)	21 923	29 958	25 619	34 275	280 875
14.C	- Overige winning van delfstoffen n.e.g. (14.B = 14.1 + 14.3 + 14.4 + 14.5)					
1C	Vervaardiging van voedingsmiddelen en dranken (1C=15 m.u.v. slachterijen en melkerijen)	1 711 646	1 658 472	1 676 513	1 766 181	19 431 925
15.B	- Productie en verwerking van vlees en vleesproducten (15B= 15.1 m.u.v. slachterijen)	292 896	292 070	298 443	312 237	3 402 630
15.2	- Verwerking en conservering van vis en vervaardiging van visproducten	27 498	29 464	31 445	40 876	350 745
15.3	- Verwerking en conservering van groenten en fruit	182 656	178 514	168 874	177 509	2 083 528
15.4	- Vervaardiging van plantaardige en dierlijke oliën en vetten	107 078	103 894	123 123	115 947	1 291 866
15.C	- Consumptie-ijs (15.C = 15.52)	12 357	10 886	11 740	11 732	236 756
15.6	- Vervaardiging van maalderijproducten, zetmeel en zetmeelproducten	132 933	126 039	125 827	124 362	1 531 827
15.7	- Vervaardiging van diervoeders	141 779	137 599	140 299	143 279	1 744 222
15.8	- Vervaardiging van overige voedingsmiddelen	544 211	562 283	551 797	550 210	5 819 145
15.9	- Vervaardiging van dranken	270 238	217 722	224 965	290 030	2 971 204
16	Vervaardiging van tabaksproducten	38 636	36 586	35 970	34 040	440 579
17	Vervaardiging van textiel	460 385	438 753	413 758	354 075	4 786 837
17.1	- Bewerken en spinnen van textielvezels	31 264	29 534	25 852	23 244	319 261
17.2	- Weven van textiel	117 079	115 241	105 406	83 145	1 226 429
17.3	- Textielveredeling	25 670	24 561	22 612	21 411	266 732
17.4	- Vervaardiging van geconfectioneerde artikelen van textiel, exclusief kleding	38 995	33 537	39 231	41 096	441 088
17.5	- Vervaardiging van overige textielproducten	235 156	225 837	210 991	172 276	2 417 823

(1) Leveringen m.i.v. de industriële behandelingen en diensten en aan het buitenland geleverd maakloonwerk.

PRODCOM - Leveringen per activiteit

van de vestiging (voorlopige cijfers in 1 000 EUR)

2005							NACE Code
Januari	Februari	Maart	April	Mei	Juni	Juli	
90 503	95 601	108 683	126 817	88 766	107 622	59 286	14
							14.1
21 673	26 771	31 038	41 635	38 717	49 788	24 953	14.2
							14.B
68 830	68 830	77 645	85 182	50 049	57 834	34 333	14.C
1 532 468	1 442 049	1 640 539	1 573 238	1 578 443	1 696 139	1 457 596	1C
270 607	262 291	292 180	284 787	292 955	296 315	269 969	15.B
26 236	25 692	31 914	30 210	29 711	31 880	25 931	15.2
168 190	165 614	188 193	178 059	177 826	179 910	161 596	15.3
107 714	102 976	115 036	98 516	99 648	96 986	72 953	15.4
8 948	12 605	20 009	25 392	27 576	35 520	29 684	15.C
118 192	105 873	122 127	120 618	119 388	129 106	114 811	15.6
126 515	121 657	138 070	128 708	125 350	123 502	119 136	15.7
512 143	445 875	472 661	448 374	429 582	501 569	405 499	15.8
193 921	199 466	260 349	258 573	276 407	301 349	258 017	15.9
30 462	28 970	37 296	34 028	34 437	37 051	32 093	16
365 421	377 289	405 993	390 251	350 454	404 579	325 374	17
26 733	24 819	27 249	26 521	21 302	24 994	16 264	17.1
91 095	90 218	93 474	92 924	80 148	95 639	75 441	17.2
22 391	21 432	22 345	20 271	18 652	22 256	17 568	17.3
30 585	37 447	39 971	36 826	35 651	40 117	27 838	17.4
181 476	189 354	208 165	201 288	182 181	206 971	177 524	17.5

PRODCOM - Leveringen per activiteit

Waarde van de industriële productie (1) volgens de hoofdactiviteit

NACE Code	Activiteit	2004				2004
		September	Oktober	November	December	
17.6	- Vervaardiging van gebreide en gehaakte stoffen	7 102	6 491	6 867	9 547	70 840
17.7	- Vervaardiging van gebreide en gehaakte artikelen	5 118	3 553	2 800	3 355	44 665
18	Vervaardiging van kleding en bontnijverheid	42 943	31 663	24 249	22 081	429 683
19	Leernijverheid en vervaardiging van schoeisel	11 823	9 770	9 178	8 801	120 138
19.A	- Looien, bereiden en vervaardiging van lederen artikelen, behalve schoeisel (19.A = 19.1 + 19.2)	9 308	7 846	7 448	7 311	97 224
19.3	- Vervaardiging van schoeisel	2 514	1 924	1 730	1 490	22 914
20	Houtindustrie en vervaardiging van artikelen van hout en van kurk, exclusief meubelen; vervaardiging van	212 281	203 559	198 509	179 157	2 369 724
20.1	- Zagen en schaven van hout, impregneren van hout	34 632	32 228	29 445	28 414	367 728
20.2	- Vervaardiging van panelen en platen van hout	107 329	102 201	104 863	90 973	1 226 020
20.3	- Vervaardiging van schrijn- en timmerwerk	46 455	45 438	41 012	37 446	506 982
20.4	- Vervaardiging van houten emballage	20 072	20 038	19 373	18 580	225 272
20.5	- Vervaardiging van overige artikelen van hout, van kurk en riet en van vlechtwerk	3 793	3 655	3 817	3 744	43 721
21	Vervaardiging van pulp, papier en papierwaren	348 684	334 376	318 186	298 880	3 857 617
21.1	- Vervaardiging van papierpulp, papier en karton	163 959	157 211	150 082	139 097	1 788 260
21.2	- Vervaardiging van artikelen van papier en karton	184 725	177 165	168 104	159 783	2 069 357
22	Uitgeverijen, drukkerijen en reproductie van opgenomen media	408 065	395 074	389 289	423 052	4 458 750
22.A	- Uitgeverijen en reproductie van opgenomen media (22.A = 22.1 + 22.3)	198 090	191 497	197 345	200 975	2 131 044
22.2	- Drukkerijen en diensten in verband met drukkerijen	209 976	203 577	191 945	222 077	2 327 706
24	Vervaardiging van chemische producten	2 731 459	2 693 795	2 646 690	2 618 088	29 699 626
24.1	- Vervaardiging van chemische basisproducten	1 753 635	1 813 240	1 780 640	1 664 645	18 928 048
24.2	- Vervaardiging van verdelgingsmiddelen en van andere chemische producten voor de landbouw	58 599	40 320	19 818	25 245	736 840
24.3	- Vervaardiging van verf, vernis e.d., drukinkt en mastiek	82 193	75 410	73 369	64 440	902 841

(1) Leveringen m.i.v. de industriële behandelingen en diensten en aan het buitenland geleverd maakloonwerk.

PRODCOM - Leveringen per activiteit

van de vestiging (voorlopige cijfers in 1 000 EUR) - vervolg

2005							NACE Code
Januari	Februari	Maart	April	Mei	Juni	Juli	
10 368	10 884	11 410	10 052	10 441	11 353	8 363	17.6
2 772	3 135	3 380	2 369	2 080	3 250	2 375	17.7
37 529	50 629	47 859	30 074	28 126	29 429	38 767	18
8 859	8 333	10 283	7 966	8 207	9 884	6 654	19
6 756	6 072	7 945	6 400	6 798	7 941	5 247	19.A
2 103	2 261	2 337	1 565	1 409	1 944	1 407	19.3
184 893	181 824	201 134	211 086	199 850	235 592	169 670	20
29 713	28 312	30 455	34 899	33 482	40 920	26 586	20.1
100 314	93 532	101 814	104 858	96 051	114 874	90 028	20.2
33 368	38 424	44 715	47 597	46 888	54 512	32 407	20.3
18 097	18 013	20 149	19 995	19 981	21 758	18 062	20.4
3 401	3 544	4 001	3 737	3 448	3 528	2 586	20.5
304 149	287 176	318 963	313 681	293 676	329 836	281 878	21
136 073	124 662	138 361	136 812	128 327	145 337	137 119	21.1
168 076	162 514	180 602	176 868	165 349	184 499	144 759	21.2
319 145	343 052	387 498	357 918	401 371	390 313	255 830	22
147 147	156 939	175 133	165 376	216 257	192 709	123 427	22.A
171 998	186 113	212 365	192 541	185 115	197 605	132 403	22.2
2 588 746	2 468 526	2 775 397	2 694 297	2 547 955	2 697 310	2 415 972	24
1 712 058	1 656 955	1 826 455	1 804 310	1 687 359	1 764 460	1 622 524	24.1
29 592	36 363	52 078	41 813	42 222	33 873	33 377	24.2
75 383	74 997	86 250	82 338	77 506	89 016	71 927	24.3

PRODCOM - Leveringen per activiteit

Waarde van de industriële productie (1) volgens de hoofdactiviteit

NACE Code	Activiteit	2004				2004
		September	Oktober	November	December	
24.4	- Vervaardiging van farmaceutische en van chemische en botanische producten voor medicinaal gebruik	447 231	398 859	408 875	516 586	4 814 095
24.5	- Vervaardiging van zeep, wasmiddelen, poets- en reinigingsmiddelen, parfums en cosmetische artikelen	116 360	104 310	100 297	105 204	1 258 937
24.A	- Vervaardiging van overige chemische producten, m.i.v. voor de landbouw (24.A = 24.2 + 24.6)					
24.6	- Vervaardiging van overige chemische producten	225 717	213 143	217 429	200 818	2 552 193
24.7	- Vervaardiging van synthetische en kunstmatige vezels	47 723	48 513	46 262	41 149	506 671
25	Vervaardiging van producten van rubber en kunststof	463 330	436 913	408 642	374 092	4 921 998
25.1	- Vervaardiging van producten van rubber	43 858	42 306	39 709	34 020	466 275
25.2	- Vervaardiging van producten van kunststof	419 473	394 607	368 934	340 072	4 455 723
26	Vervaardiging van overige niet-metaalhoudende minerale producten	505 731	502 454	446 172	368 792	5 239 993
26.1	- Vervaardiging van glas en glaswerk	156 749	157 785	150 404	120 203	1 704 283
26.A	- Vervaardiging van keramische tegels, plavuizen, behalve dakpannen en bakstenen (26.A = 26.2 + 26.3)	11 929	13 309	11 883	12 714	147 509
26.4	- Vervaardiging van dakpannen, bakstenen, tegels en overige producten voor de bouw van gebakken klei	31 911	29 666	26 376	20 933	319 820
26.5	- Vervaardiging van cement, kalk en gips	65 770	63 162	57 993	48 005	680 717
26.6	- Vervaardiging van artikelen van beton, gips en cement	184 423	187 470	158 659	134 176	1 854 492
26.7	- Houwen, bewerken en afwerken van bouw- en siersteen	22 920	23 186	17 283	16 028	226 151
26.8	- Vervaardiging van overige niet-metaalhoudende minerale producten	32 028	27 876	23 575	16 734	307 021
27	Vervaardiging van metalen in primaire vorm	1 233 776	1 283 688	1 236 897	977 815	13 306 647
27.1	- Vervaardiging van ijzer en staal en van ferrolegeringen	735 809	788 514	801 783	616 663	7 994 331
27.2	- Vervaardiging van buizen	18 020	16 990	15 037	10 485	192 906
27.3	- Overige eerste verwerking van ijzer en staal	113 563	108 713	102 213	87 542	1 142 875
27.4	- Productie van non-ferrometalen	340 918	344 065	293 372	242 345	3 703 828
27.5	- Gieten van metalen	25 465	25 405	24 492	20 780	272 707

(1) Leveringen m.i.v. de industriële behandelingen en diensten en aan het buitenland geleverd maakloonwerk.

PRODCOM - Leveringen per activiteit

van de vestiging (voorlopige cijfers in 1 000 EUR) - vervolg

2005							NACE Code
Januari	Februari	Maart	April	Mei	Juni	Juli	
424 730	344 991	411 777	395 152	376 068	409 882	349 952	24.4
101 220	105 877	114 376	102 420	100 835	110 756	99 142	24.5
229 564	243 478	286 081	265 226	262 335	279 929	237 481	24.A
199 972	207 115	234 003	223 412	220 113	246 056	204 105	24.6
45 791	42 228	50 459	44 851	43 853	43 266	34 946	24.7
390 722	405 147	450 210	443 376	427 407	474 398	373 045	25
37 137	40 131	41 655	42 719	38 192	44 261	40 148	25.1
353 586	365 016	408 555	400 658	389 214	430 137	332 897	25.2
341 508	380 782	432 116	498 723	467 949	562 329	343 924	26
128 484	136 771	144 284	148 688	134 280	161 311	126 453	26.1
9 935	11 992	11 695	12 921	11 500	11 792	11 197	26.A
21 267	23 177	24 808	33 676	32 319	35 926	20 457	26.4
45 225	49 840	55 196	63 963	62 149	72 023	41 157	26.5
105 292	126 454	157 023	189 909	176 860	218 385	109 757	26.6
13 416	15 297	18 025	21 181	20 116	24 898	10 957	26.7
17 887	17 250	21 086	28 386	30 725	37 995	23 947	26.8
1 173 066	1 179 252	1 266 806	1 253 401	1 182 760	1 228 917	1 028 592	27
734 625	725 502	796 582	778 845	727 844	737 290	626 555	27.1
14 219	14 142	16 698	14 572	13 949	17 358	13 277	27.2
95 521	100 004	107 262	105 410	96 506	109 285	74 642	27.3
306 525	315 584	320 603	327 982	321 324	337 935	300 492	27.4
22 176	24 018	25 661	26 592	23 137	27 049	13 626	27.5

PRODCOM - Leveringen per activiteit

Waarde van de industriële productie (1) volgens de hoofdactiviteit

NACE Code	Activiteit	2004				2004
		September	Oktober	November	December	
28	Vervaardiging van producten van metaal	709 673	693 129	662 478	646 203	7 553 117
28.1	- Vervaardiging van metalen constructiewerken voor de bouw	260 742	241 635	232 710	235 487	2 605 042
28.2	- Vervaardiging van tanks, reservoirs en bergingsmiddelen, van metaal; vervaardiging van radiatoren en ketels	86 671	87 182	69 412	84 607	882 691
28.3	- Vervaardiging van stoomketels	23 393	35 130	40 300	44 769	407 945
28.4	- Smeden, persen, stampen en profielwalsen van metaal; poedermetallurgie	28 745	27 697	27 474	20 083	297 044
28.5	- Oppervlaktebehandeling en bekleding van metaal; algemene metaalbewerking	127 980	125 187	126 664	114 145	1 386 009
28.6	- Vervaardiging van scharen, messen, bestekken, gereedschap en ijzerwaren	37 368	36 518	34 226	28 299	406 990
28.7	- Vervaardiging van overige producten van metaal	144 773	139 781	131 691	118 815	1 567 396
29	Vervaardiging van machines, apparaten en werktuigen, n.e.g.	664 680	626 889	613 815	734 324	7 453 017
29.1	- Vervaardiging van machines voor de productie en toepassing van mechanische energie, exclusief motoren voor	156 827	151 554	152 683	172 802	1 792 182
29.2	- Vervaardiging van overige machines voor algemeen gebruik	208 112	185 346	180 367	237 854	2 330 363
29.3	- Vervaardiging van machines voor de landbouw en de bosbouw	35 328	32 306	29 222	43 994	498 590
29.4	- Vervaardiging van gereedschapswerktuigen	22 309	28 515	24 146	37 501	264 616
29.5	- Vervaardiging van overige machines voor specifieke doeleinden	179 980	176 391	169 254	185 696	2 053 283
29.6	- Vervaardiging van wapens en munitie	35 819	26 834	33 523	34 269	250 942
29.7	- Vervaardiging van huishoudapparaten	26 305	25 942	24 620	22 209	263 042
30	Vervaardiging van kantoormachines en computers	29 727	26 334	32 129	36 864	328 273
31	Vervaardiging van elektrische machines en apparaten	348 619	351 384	327 783	334 687	4 168 514
31.1	- Vervaardiging van elektromotoren en van elektrische generatoren en transformatoren	52 171	54 075	45 884	62 134	586 126
31.2	- Vervaardiging van schakel- en verdeelinrichtingen	67 062	67 966	67 632	68 039	925 019
31.3	- Vervaardiging van geïsoleerde kabels en draad	42 033	47 836	39 901	29 170	462 500
31.4	- Vervaardiging van accumulatoren en elektrische batterijen	24 112	27 044	23 270	19 806	239 293

(1) Leveringen m.i.v. de industriële behandelingen en diensten en aan het buitenland geleverd maakloonwerk.

PRODCOM - Leveringen per activiteit

van de vestiging (voorlopige cijfers in 1 000 EUR) - vervolg

2005							NACE Code
Januari	Februari	Maart	April	Mei	Juni	Juli	
584 349	604 186	664 598	646 583	633 546	752 224	489 243	28
198 418	206 647	230 392	227 147	224 682	281 840	176 717	28.1
59 568	61 153	67 861	67 449	71 603	87 738	52 273	28.2
31 828	31 112	32 637	29 087	28 683	29 151	20 549	28.3
26 262	23 741	26 031	24 336	23 901	25 206	16 614	28.4
108 190	117 824	128 749	118 069	113 021	135 045	84 388	28.5
33 706	34 270	35 178	34 506	33 571	40 118	25 206	28.6
126 377	129 439	143 751	145 990	138 085	153 127	113 496	28.7
559 151	599 569	723 572	652 680	638 220	756 026	561 531	29
132 958	156 125	173 867	165 257	142 818	179 405	152 416	29.1
196 182	183 895	223 387	213 507	203 294	237 134	175 210	29.2
28 404	39 729	68 464	45 273	57 434	66 536	49 113	29.3
18 778	19 669	26 303	19 652	23 638	35 606	23 162	29.4
141 296	160 720	186 383	180 627	177 067	200 144	143 016	29.5
20 488	17 881	20 566	4 776	11 997	12 562	3 496	29.6
21 045	21 551	24 601	23 589	21 972	24 640	15 119	29.7
26 829	26 660	29 292	25 360	25 773	32 944	24 959	30
306 949	340 603	376 438	344 923	337 164	403 866	301 169	31
47 378	57 879	64 179	51 479	52 124	64 215	47 630	31.1
63 103	71 497	72 445	69 360	68 249	84 159	68 734	31.2
35 544	38 049	42 194	41 952	41 577	48 282	37 405	31.3
14 561	14 574	18 561	17 939	15 164	18 554	12 782	31.4

PRODCOM - Leveringen per activiteit

Waarde van de industriële productie (1) volgens de hoofdactiviteit

NACE Code	Activiteit	2004				2004
		September	Oktober	November	December	
31.5	- Vervaardiging van elektrische lampen en verlichtingsapparaten	55 574	59 988	51 438	48 995	616 999
31.6	- Vervaardiging van overige elektrische benodigdheden	107 667	94 475	99 657	106 542	1 338 577
32	Vervaardiging van audio-, video- en telecommunicatieapparatuur	217 342	225 965	194 051	239 671	2 435 079
32.1	- Vervaardiging van elektronische onderdelen	48 674	46 249	41 427	45 972	541 742
32.2	- Vervaardiging van zendapparatuur voor televisie en radio en van apparatuur voor lijntelefonie en lijntelegrafie	69 452	77 392	71 535	116 742	926 253
32.3	- Vervaardiging van audio- en videoapparatuur	99 216	102 324	81 089	76 957	967 084
33	Vervaardiging van medische apparatuur en instrumenten, van precisie- en optische instrumenten en van uurwerken	83 360	72 272	74 561	95 052	948 626
33.1	- Vervaardiging van medische apparatuur en instrumenten en van orthopedische artikelen	19 739	20 001	18 293	19 706	223 278
33.2	- Vervaardiging van meet-, regel-, navigatie- en controleapparatuur	43 892	38 878	44 922	53 742	548 040
33.3	- Vervaardiging van apparaten voor de bewaking van industriële processen	10 424	7 948	7 928	8 329	105 742
33.4	- Vervaardiging van optische instrumenten en van foto- en filmapparatuur	8 555	5 003	3 067	12 698	65 126
33.5	- Vervaardiging van uurwerken	750	442	351	576	6 439
34	Vervaardiging en assemblage van auto's, aanhangwagens en opleggers	1 628 315	1 643 805	1 430 028	1 334 382	16 396 198
34.1	- Vervaardiging en assemblage van auto's	1 155 526	1 176 258	1 013 060	938 057	11 668 779
34.2	- Vervaardiging van carrosserieën; vervaardiging van aanhangwagens, caravans en opleggers	124 504	125 696	124 440	126 394	1 339 903
34.3	- Vervaardiging van onderdelen en accessoires voor motorvoertuigen en motoren daarvan	348 286	341 851	292 528	269 931	3 387 517
35	Vervaardiging van overige transportmiddelen	120 671	123 072	114 163	139 640	1 402 730
35.1	- Scheepsbouw en -reparatie	8 508	9 401	12 487	18 962	135 326
35.4	- Vervaardiging van motorrijwielen en rijwielen	5 625	4 289	4 658	4 650	71 546
35.1	- Vervaardiging van lucht-en ruimtevaartuigen en rollend materieel (35.F = 35.2 + 35.3)	106 538	109 382	97 018	116 029	1 195 858
36	Vervaardiging van meubelen; overige industrie	254 496	225 557	223 478	216 980	2 552 693
36.1	- Vervaardiging van meubelen	202 892	176 918	178 609	167 142	2 018 426

(1) Leveringen m.i.v. de industriële behandelingen en diensten en aan het buitenland geleverd maakloonwerk.

PRODCOM - Leveringen per activiteit

van de vestiging (voorlopige cijfers in 1 000 EUR) - vervolg

2005							NACE Code
Januari	Februari	Maart	April	Mei	Juni	Juli	
51 040	50 973	53 450	59 550	59 077	63 928	47 780	31.5
95 323	107 631	125 608	104 643	100 972	124 728	86 838	31.6
167 438	155 462	197 628	177 334	175 467	229 203	160 910	32
43 810	41 316	48 291	44 831	43 606	53 311	41 456	32.1
55 714	52 430	85 977	65 477	63 239	84 243	53 138	32.2
67 913	61 716	63 360	67 026	68 622	91 649	66 316	32.3
65 500	67 069	81 291	73 224	83 792	93 402	64 500	33
17 448	18 744	21 348	19 760	19 484	22 150	17 865	33.1
35 886	37 814	42 732	39 687	45 261	53 917	34 418	33.2
8 551	6 773	9 582	7 156	9 245	9 844	8 225	33.3
3 047	3 190	6 937	5 990	9 330	6 892	3 649	33.4
567	547	692	632	472	600	344	33.5
1 433 873	1 473 921	1 758 227	1 482 433	1 198 495	1 681 384	865 399	34
1 005 658	1 041 113	1 272 233	1 015 740	802 360	1 196 677	561 504	34.1
123 427	126 220	143 840	139 968	125 829	148 128	91 746	34.2
304 787	306 588	342 155	326 725	270 306	336 579	212 150	34.3
101 564	102 841	124 633	131 520	126 273	224 419	112 103	35
10 587	12 256	11 925	16 147	14 322	15 267	11 152	35.1
5 598	6 409	7 738	7 043	6 486	7 709	5 777	35.4
85 378	84 177	104 969	108 330	105 466	201 443	95 174	35.1
195 942	214 024	248 221	221 292	204 491	235 661	149 953	36
166 306	178 572	196 731	176 689	161 769	192 203	111 627	36.1

PRODCOM - Leveringen per activiteit

Waarde van de industriële productie (1) volgens de hoofdactiviteit

NACE Code	Activiteit	2004				2004
		September	Oktober	November	December	
36.2	- Bewerking van edelstenen en vervaardiging van juwelen en dergelijke artikelen	32 039	27 522	27 960	34 151	330 057
36.4	- Vervaardiging van sportartikelen	692	1 094	856	843	11 073
36.5	- Vervaardiging van spellen en speelgoed	8 503	8 948	5 671	5 347	83 781
36.A	- Overige industrie, m.i.v. de vervaardiging van muziekinstrumenten (36.A = 36.3 + 36.6)	10 370	11 075	10 382	9 497	109 356
	Totaal	12 307 821	12 102 949	11 554 861	11 283 243	133 211 839

(1) Leveringen m.i.v. de industriële behandelingen en diensten en aan het buitenland geleverd maakloonwerk.

PRODCOM - Leveringen per activiteit

van de vestiging (voorlopige cijfers in 1 000 EUR) - vervolg en einde

2005							NACE Code
Januari	Februari	Maart	April	Mei	Juni	Juli	
13 135	19 099	32 451	27 232	24 151	27 798	25 051	36.2
384	892	1 040	970	1 235	1 025	677	36.4
6 645	7 364	9 130	8 083	8 152	7 058	5 748	36.5
9 472	8 097	8 869	8 318	9 183	7 578	6 851	36.A
10 809 065	10 832 965	12 286 677	11 690 206	11 032 621	12 612 530	9 518 449	

PRODCOM - Tewerkstelling, uren en lonen

Tewerkstelling, uren en lonen volgens de hoofdactiviteit van de vestiging (voorlopige)

NACE Code	Activiteit		2004			
			September	Oktober	November	December
14	Overige winning van delfstoffen	Aantal arbeiders	2 502	2 497	2 495	2 502
		Aantal bedienden	800	801	797	799
		Totaal	3 302	3 298	3 292	3 301
		Aantal uren (1)	463 960	457 663	402 206	379 298
		Trimestriële lonen (2)	21 827			28 891
14.1	- Winning van steen	Aantal arbeiders	1 179	1 172	1 181	1 190
		Aantal bedienden	298	301	300	302
		Totaal	1 477	1 473	1 481	1 492
		Aantal uren (1)	208 961	214 336	180 822	177 400
		Trimestriële lonen (2)	10 106			13 443
14.2	- Winning van zand en klei	Aantal arbeiders	1 095	1 099	1 093	1 087
		Aantal bedienden	357	355	350	350
		Totaal	1 452	1 454	1 443	1 437
		Aantal uren (1)	207 423	197 568	178 393	161 611
		Trimestriële lonen (2)	8 892			11 751
14.B	- Overige winning van delfstoffen n.e.g. (14.B = 14.3 + 14.4 + 14.5)	Aantal arbeiders	228	226	221	225
		Aantal bedienden	145	145	147	147
		Totaal	373	371	368	372
		Aantal uren (1)	47 576	45 759	42 991	40 287
		Trimestriële lonen (2)	2 829			3 697
14.C	- Overige winning van delfstoffen n.e.g. (14.B = 14.1 + 14.3 + 14.4 + 14.5)	Aantal arbeiders				
		Aantal bedienden				
		Totaal				
		Aantal uren (1)				
		Trimestriële lonen (2)				
1C	Vervaardiging van voedingsmiddelen en dranken (1C=15 m.u.v. slachterijen en melkerijen)	Aantal arbeiders	47 072	47 198	47 019	46 566
		Aantal bedienden	19 052	19 101	19 115	19 016
		Totaal	66 124	66 299	66 134	65 582
		Aantal uren (1)	8 456 483	8 406 191	7 822 865	7 782 056
		Trimestriële lonen (2)	370 565			508 150
15.B	- Productie en verwerking van vlees en vleesproducten (15B= 15.1 m.u.v. slachterijen)	Aantal arbeiders	10 144	10 142	10 125	10 141
		Aantal bedienden	1 856	1 865	1 864	1 870
		Totaal	12 000	12 007	11 989	12 011
		Aantal uren (1)	1 529 334	1 521 061	1 460 797	1 516 843
		Trimestriële lonen (2)	57 570			79 674
15.2	- Verwerking en conservering van vis en vervaardiging van visproducten	Aantal arbeiders	986	999	993	991
		Aantal bedienden	412	410	407	415
		Totaal	1 398	1 409	1 400	1 406
		Aantal uren (1)	179 194	174 792	171 726	180 660
		Trimestriële lonen (2)	7 167			9 770
15.3	- Verwerking en conservering van groenten en fruit	Aantal arbeiders	5 355	5 368	5 357	5 307
		Aantal bedienden	1 449	1 452	1 454	1 447
		Totaal	6 804	6 820	6 811	6 754
		Aantal uren (1)	916 064	886 868	810 874	771 775
		Trimestriële lonen (2)	36 523			48 632
15.4	- Vervaardiging van plantaardige en dierlijke oliën en vetten	Aantal arbeiders	672	673	672	668
		Aantal bedienden	590	593	591	590
		Totaal	1 262	1 266	1 263	1 258
		Aantal uren (1)	167 311	167 787	155 785	159 778
		Trimestriële lonen (2)	10 763			13 686
15.C	- Consumptie-ijs (15.C = 15.52)	Aantal arbeiders	1 140	1 128	1 093	1 076
		Aantal bedienden	221	221	222	221
		Totaal	1 361	1 349	1 315	1 297
		Aantal uren (1)	137 854	142 159	123 720	123 046
		Trimestriële lonen (2)	6 930			8 467
15.6	- Vervaardiging van maalderijproducten, zetmeel en zetmeelproducten	Aantal arbeiders	1 998	2 014	1 996	1 947
		Aantal bedienden	1 573	1 583	1 575	1 546
		Totaal	3 571	3 597	3 571	3 493
		Aantal uren (1)	497 560	498 811	455 181	454 880
		Trimestriële lonen (2)	27 193			36 643
15.7	- Vervaardiging van diervoeders	Aantal arbeiders	1 498	1 500	1 495	1 488

(1) Tot december 1998 uren-arbeiders, vanaf januari 1999 uren gepresteerd door de werknemers (bedienden en arbeiders).

(2) Brutolonen en -weden van de werknemers tewerkgesteld in de industriële afdelingen (in 1 000 EUR).

PRODCOM - Tewerkstelling, uren en lonen

cijfers)

2004	2005							NACE Code	
	Januari	Februari	Maart	April	Mei	Juni	Juli		
2 502	2 468	2 471	2 488	2 501	2 509	2 490	2 467	14	
810	783	779	783	780	780	779	781		
3 313	3 251	3 250	3 271	3 281	3 289	3 269	3 248		
425 093	398 516	404 637	444 000	453 166	409 499	478 775	316 489		
99 233			24 124			25 323			
1 177	1 186	1 179	1 193	1 198	1 215	1 203	1 193		14.1
304	301	299	298	298	298	297	297		
1 482	1 487	1 478	1 491	1 496	1 513	1 500	1 490		
191 923	185 712	183 269	203 270	205 193	183 993	223 180	142 428		
46 010			11 252			11 780			
1 094	1 071	1 078	1 085	1 090	1 087	1 083	1 072	14.2	
353	340	341	344	342	343	346	345		
1 447	1 411	1 419	1 429	1 432	1 430	1 429	1 417		
185 276	164 605	176 529	191 106	199 269	182 585	209 473	137 951		
40 679			9 700			10 231			
230								14.B	
153									
383									
47 894									
12 545									
	1 397	1 393	1 403	1 411	1 422	1 407	1 395	14.C	
	443	438	439	438	437	433	436		
	1 840	1 831	1 842	1 849	1 859	1 840	1 831		
	233 911	228 108	252 894	253 897	226 914	269 302	178 538		
			14 424			15 092			
46 474	46 420	46 157	45 852	45 517	45 689	45 706	45 780	1C	
18 684	18 982	18 991	18 955	18 957	18 947	18 918	18 884		
65 158	65 402	65 148	64 807	64 474	64 636	64 624	64 664		
7 969 960	8 214 890	7 796 876	8 530 844	8 119 546	7 596 436	8 355 117	6 428 210		
1 714 563			406 342			439 144			
10 079	10 114	10 123	10 138	10 155	10 145	10 191	10 162	15.B	
1 857	1 860	1 876	1 869	1 878	1 873	1 879	1 885		
11 936	11 974	11 999	12 007	12 033	12 018	12 070	12 047		
1 474 665	1 519 269	1 441 810	1 612 294	1 519 960	1 454 276	1 577 833	1 227 699		
269 129			64 492			69 114			
994	956	965	949	943	950	958	938	15.2	
414	414	413	408	404	407	406	403		
1 409	1 370	1 378	1 357	1 347	1 357	1 364	1 341		
177 318	172 069	163 497	184 454	172 571	168 708	177 172	138 281		
32 798			7 514			8 132			
5 333	5 228	5 226	5 170	5 160	5 192	5 234	5 274	15.3	
1 428	1 444	1 449	1 453	1 456	1 461	1 469	1 468		
6 761	6 672	6 675	6 623	6 616	6 653	6 703	6 742		
835 738	852 368	808 927	874 126	853 186	780 693	878 908	694 704		
162 363			38 738			40 243			
674	665	671	668	672	668	668	661	15.4	
586	591	593	599	596	595	574	576		
1 261	1 256	1 264	1 267	1 268	1 263	1 242	1 237		
161 716	173 973	161 986	172 246	168 098	152 935	166 033	124 228		
47 308			11 177			13 639			
1 192	1 078	1 130	1 166	1 173	1 187	1 184	1 186	15.C	
219	221	223	220	220	221	222	222		
1 411	1 299	1 353	1 386	1 393	1 408	1 406	1 408		
164 362	130 050	152 063	192 461	193 686	184 208	208 392	171 196		
32 016			7 214			8 289			
1 965	1 973	1 973	1 961	1 954	1 966	1 970	1 966	15.6	
1 569	1 544	1 543	1 551	1 546	1 549	1 557	1 550		
3 535	3 517	3 516	3 512	3 500	3 515	3 527	3 516		
469 667	482 268	459 832	501 754	488 025	449 143	494 612	382 366		
123 481			29 794			32 945			
1 498	1 475	1 482	1 467	1 471	1 468	1 473	1 478	15.7	

PRODCOM - Tewerkstelling, uren en lonen

Tewerkstelling, uren en lonen volgens de hoofdactiviteit van de vestiging (voorlopige)

NACE Code	Activiteit	2004				
		September	Oktober	November	December	
	Aantal bedienden	1 352	1 357	1 368	1 358	
	Totaal	2 850	2 857	2 863	2 846	
	Aantal uren (1)	393 566	382 817	366 866	359 565	
	Trimestriële lonen (2)	18 812			24 757	
15.8	- Vervaardiging van overige voedingsmiddelen	Aantal arbeiders	19 923	20 088	19 984	19 661
	Aantal bedienden	7 996	8 008	8 021	7 962	
	Totaal	27 919	28 096	28 005	27 623	
	Aantal uren (1)	3 469 365	3 509 019	3 238 242	3 203 665	
	Trimestriële lonen (2)	141 948			205 091	
15.9	- Vervaardiging van dranken	Aantal arbeiders	5 356	5 286	5 304	5 287
	Aantal bedienden	3 603	3 612	3 613	3 607	
	Totaal	8 959	8 898	8 917	8 894	
	Aantal uren (1)	1 166 235	1 122 877	1 039 674	1 011 844	
	Trimestriële lonen (2)	63 659			81 431	
16	Vervaardiging van tabaksproducten	Aantal arbeiders	1 222	1 225	1 241	1 222
	Aantal bedienden	418	420	418	402	
	Totaal	1 640	1 645	1 659	1 624	
	Aantal uren (1)	217 321	197 482	186 579	165 473	
	Trimestriële lonen (2)	8 399			12 113	
17	Vervaardiging van textiel	Aantal arbeiders	26 140	25 984	25 684	25 499
	Aantal bedienden	5 331	5 314	5 292	5 274	
	Totaal	31 471	31 298	30 976	30 773	
	Aantal uren (1)	4 151 366	3 949 744	3 677 145	3 202 166	
	Trimestriële lonen (2)	145 708			167 924	
17.1	- Bewerken en spinnen van textielvezels	Aantal arbeiders	2 646	2 644	2 524	2 521
	Aantal bedienden	269	270	255	257	
	Totaal	2 915	2 914	2 779	2 778	
	Aantal uren (1)	349 104	330 927	302 184	259 375	
	Trimestriële lonen (2)	10 820			12 958	
17.2	- Weven van textiel	Aantal arbeiders	6 322	6 282	6 241	6 213
	Aantal bedienden	1 380	1 379	1 367	1 302	
	Totaal	7 702	7 661	7 608	7 515	
	Aantal uren (1)	999 821	957 050	888 684	758 412	
	Trimestriële lonen (2)	35 346			42 394	
17.3	- Textielveredeling	Aantal arbeiders	1 789	1 775	1 757	1 751
	Aantal bedienden	408	405	405	398	
	Totaal	2 197	2 180	2 162	2 149	
	Aantal uren (1)	292 465	267 890	249 305	221 454	
	Trimestriële lonen (2)	9 721			11 511	
17.4	- Vervaardiging van geconfectioneerde artikelen van textiel, exclusief kleding	Aantal arbeiders	3 389	3 358	3 320	3 214
	Aantal bedienden	719	717	727	725	
	Totaal	4 108	4 075	4 047	3 939	
	Aantal uren (1)	517 121	488 974	462 649	430 602	
	Trimestriële lonen (2)	16 693			19 990	
17.5	- Vervaardiging van overige textielproducten	Aantal arbeiders	10 663	10 661	10 630	10 603
	Aantal bedienden	2 352	2 347	2 343	2 336	
	Totaal	13 015	13 008	12 973	12 939	
	Aantal uren (1)	1 807 135	1 738 988	1 626 223	1 397 305	
	Trimestriële lonen (2)	67 649			74 504	
17.6	- Vervaardiging van gebreide en gehaakte stoffen	Aantal arbeiders	490	491	488	481
	Aantal bedienden	105	105	105	167	
	Totaal	595	596	593	648	
	Aantal uren (1)	81 909	77 958	70 482	66 952	
	Trimestriële lonen (2)	2 665			3 757	
17.7	- Vervaardiging van gebreide en gehaakte artikelen	Aantal arbeiders	841	773	724	716
	Aantal bedienden	98	91	90	89	
	Totaal	939	864	814	805	
	Aantal uren (1)	103 811	87 957	77 618	68 066	
	Trimestriële lonen (2)	2 814			2 809	
18	Vervaardiging van kleding en bontnijverheid	Aantal arbeiders	4 360	4 229	4 206	4 148
	Aantal bedienden	1 704	1 681	1 686	1 674	
	Totaal	6 064	5 910	5 892	5 822	

(1) Tot december 1998 uren-arbeiders, vanaf januari 1999 uren gepresteerd door de werknemers (bedienden en arbeiders).

(2) Brutolonen en -weden van de werknemers tewerkgesteld in de industriële afdelingen (in 1 000 EUR).

PRODCOM - Tewerkstelling, uren en lonen

cijfers) - vervolg

2004	2005							NACE Code
	Januari	Februari	Maart	April	Mei	Juni	Juli	
1 359	1 355	1 353	1 342	1 339	1 337	1 337	1 333	
2 857	2 830	2 835	2 809	2 810	2 805	2 810	2 811	
380 887	390 657	374 138	407 457	387 088	362 709	400 038	326 828	
84 458			19 778			21 571		
19 402	19 664	19 331	19 087	18 717	18 825	18 754	18 824	15.8
7 676	7 942	7 959	8 047	8 060	8 049	8 034	8 059	
27 078	27 606	27 290	27 134	26 777	26 874	26 788	26 883	
3 194 567	3 335 284	3 130 694	3 388 386	3 183 854	2 949 013	3 255 616	2 413 128	
663 512			158 636			166 539		
5 333	5 267	5 256	5 246	5 272	5 288	5 274	5 291	15.9
3 572	3 611	3 582	3 466	3 458	3 455	3 440	3 388	
8 906	8 878	8 838	8 712	8 730	8 743	8 714	8 679	
1 111 036	1 158 952	1 103 929	1 197 666	1 153 078	1 094 751	1 196 513	949 780	
299 497			68 998			78 672		
1 317	1 262	1 267	1 280	1 263	1 258	1 255	1 253	16
432	417	422	422	425	424	432	431	
1 749	1 679	1 689	1 702	1 688	1 682	1 687	1 684	
200 559	197 230	188 371	206 854	202 285	179 766	212 605	135 743	
42 930			9 413			10 220		
26 282	25 107	25 045	24 992	24 890	24 696	24 546	24 390	17
5 353	5 162	5 164	5 147	5 141	5 132	5 128	5 099	
31 636	30 269	30 209	30 139	30 031	29 828	29 674	29 489	
3 684 426	3 692 552	3 555 366	3 784 103	3 625 444	3 303 614	3 803 727	2 301 315	
649 825			157 737			160 580		
2 643	2 441	2 438	2 429	2 381	2 356	2 348	2 336	17.1
266	252	255	254	255	247	249	247	
2 910	2 693	2 693	2 683	2 636	2 603	2 597	2 583	
307 548	305 461	290 927	317 029	291 592	262 405	298 923	168 209	
50 807			12 074			11 987		
6 406	6 171	6 157	6 136	6 094	6 030	5 962	5 895	17.2
1 397	1 268	1 264	1 263	1 258	1 270	1 273	1 267	
7 804	7 439	7 421	7 399	7 352	7 300	7 235	7 162	
885 444	893 097	860 031	913 497	862 845	794 163	891 038	539 619	
162 819			38 796			38 682		
1 809	1 708	1 711	1 696	1 685	1 678	1 668	1 656	17.3
406	395	396	393	400	399	399	397	
2 215	2 103	2 107	2 089	2 085	2 077	2 067	2 053	
256 050	248 096	241 327	249 553	244 847	212 900	257 039	138 548	
44 345			10 314			10 873		
3 387	3 119	3 091	3 083	3 095	3 074	3 039	3 049	17.4
724	677	672	667	662	663	664	662	
4 111	3 796	3 763	3 750	3 757	3 737	3 703	3 711	
474 165	464 830	442 264	484 501	461 691	423 633	487 990	313 331	
75 177			18 488			18 329		
10 687	10 489	10 499	10 497	10 491	10 424	10 400	10 333	17.5
2 348	2 318	2 324	2 319	2 314	2 303	2 291	2 280	
13 036	12 807	12 823	12 816	12 805	12 727	12 691	12 613	
1 601 756	1 622 218	1 565 492	1 662 015	1 609 449	1 461 617	1 694 319	1 054 368	
292 571			71 915			74 239		
477	478	476	479	480	484	484	482	17.6
108	169	169	169	169	167	169	169	
586	647	645	648	649	651	653	651	
69 126	83 645	81 508	86 051	84 526	80 767	91 458	58 775	
11 858			3 706			3 899		
870	701	673	672	664	650	645	639	17.7
101	83	84	82	83	83	83	77	
971	784	757	754	747	733	728	716	
90 333	75 205	73 817	71 457	70 494	68 129	82 960	28 465	
12 247			2 445			2 571		
4 410	4 075	4 089	4 077	4 044	4 033	4 015	3 995	18
1 693	1 764	1 762	1 764	1 776	1 778	1 773	1 775	
6 103	5 839	5 851	5 841	5 820	5 811	5 788	5 770	

PRODCOM - Tewerkstelling, uren en lonen

Tewerkstelling, uren en lonen volgens de hoofdactiviteit van de vestiging (voorlopige)

NACE Code	Activiteit	2004				
		September	Oktober	November	December	
		Aantal uren (1)	689 324	619 525	613 540	571 624
		Trimestriële lonen (2)	26 483			29 628
18.2	- Vervaardiging van overige kleding en toebehoren	Aantal arbeiders	4 112	3 982	3 959	3 903
		Aantal bedienden	1 637	1 613	1 618	1 607
		Totaal	5 749	5 595	5 577	5 510
		Aantal uren (1)	646 883	583 029	581 715	546 611
		Trimestriële lonen (2)	25 175			28 197
19	Leernijverheid en vervaardiging van schoeisel	Aantal arbeiders	1 106	1 089	1 085	1 070
		Aantal bedienden	367	369	369	369
		Totaal	1 473	1 458	1 454	1 439
		Aantal uren (1)	194 155	176 092	162 230	162 564
		Trimestriële lonen (2)	7 373			10 082
19.A	- Looien, bereiden en vervaardiging van lederen artikelen, behalve schoeisel (19.A = 19.1 + 19.2)	Aantal arbeiders	##	##	##	##
		Aantal bedienden	##	##	##	##
		Totaal	1 226	1 222	1 216	1 208
		Aantal uren (1)	165 883	152 070	139 008	139 835
		Trimestriële lonen (2)	6 489			8 895
19.3	- Vervaardiging van schoeisel	Aantal arbeiders	##	##	##	##
		Aantal bedienden	##	##	##	##
		Totaal	247	236	238	231
		Aantal uren (1)	28 272	24 022	23 222	22 729
		Trimestriële lonen (2)	884			1 187
20	Houtindustrie en vervaardiging van artikelen van hout en van kurk, exclusief meubelen; vervaardiging van	Aantal arbeiders	8 105	8 067	8 047	8 016
		Aantal bedienden	2 063	2 028	2 059	2 058
		Totaal	10 168	10 095	10 106	10 074
		Aantal uren (1)	1 475 213	1 380 279	1 307 253	1 185 139
		Trimestriële lonen (2)	51 034			59 248
20.1	- Zagen en schaven van hout, impregneren van hout	Aantal arbeiders	1 164	1 166	1 150	1 149
		Aantal bedienden	245	244	247	249
		Totaal	1 409	1 410	1 397	1 398
		Aantal uren (1)	201 164	190 704	179 946	154 141
		Trimestriële lonen (2)	6 167			6 986
20.2	- Vervaardiging van panelen en platen van hout	Aantal arbeiders	2 980	2 941	2 936	2 923
		Aantal bedienden	744	718	721	726
		Totaal	3 724	3 659	3 657	3 649
		Aantal uren (1)	548 860	496 392	483 174	450 259
		Trimestriële lonen (2)	21 743			23 645
20.3	- Vervaardiging van schrijn- en timmerwerk	Aantal arbeiders	2 812	2 810	2 824	2 813
		Aantal bedienden	740	735	738	727
		Totaal	3 552	3 545	3 562	3 540
		Aantal uren (1)	524 117	497 977	458 915	404 733
		Trimestriële lonen (2)	16 200			20 324
20.4	- Vervaardiging van houten emballage	Aantal arbeiders	768	775	765	766
		Aantal bedienden	127	127	146	146
		Totaal	895	902	911	912
		Aantal uren (1)	121 265	120 072	112 610	106 594
		Trimestriële lonen (2)	4 345			5 049
20.5	- Vervaardiging van overige artikelen van hout, van kurk en riet en van vlechtwerk	Aantal arbeiders	381	375	372	365
		Aantal bedienden	207	204	207	210
		Totaal	588	579	579	575
		Aantal uren (1)	79 807	75 134	72 608	69 412
		Trimestriële lonen (2)	2 579			3 246
21	Vervaardiging van pulp, papier en papierwaren	Aantal arbeiders	11 018	11 011	10 984	10 940
		Aantal bedienden	3 645	3 631	3 614	3 603
		Totaal	14 663	14 642	14 598	14 543
		Aantal uren (1)	1 973 289	1 939 808	1 798 754	1 656 415
		Trimestriële lonen (2)	97 068			130 812
21.1	- Vervaardiging van papierpulp, papier en karton	Aantal arbeiders	3 198	3 188	3 192	3 176
		Aantal bedienden	1 287	1 277	1 276	1 275
		Totaal	4 485	4 465	4 468	4 451
		Aantal uren (1)	586 972	593 763	555 289	524 835
		Trimestriële lonen (2)	36 850			49 678

(1) Tot december 1998 uren-arbeiders, vanaf januari 1999 uren gepresteerd door de werknemers (bedienden en arbeiders).

(2) Brutolonen en -weden van de werknemers tewerkgesteld in de industriële afdelingen (in 1 000 EUR).

PRODCOM - Tewerkstelling, uren en lonen

cijfers) - vervolg

2004	2005							NACE Code
	Januari	Februari	Maart	April	Mei	Juni	Juli	
651 284	681 159	646 786	670 059	619 784	601 140	705 281	457 206	
113 596			27 761			28 206		
4 159	3 848	3 863	3 851	3 818	3 813	3 796	3 776	18.2
1 625	1 726	1 724	1 726	1 739	1 740	1 735	1 737	
5 785	5 574	5 587	5 577	5 557	5 553	5 531	5 513	
618 359	660 381	626 914	641 206	589 146	572 008	674 828	441 048	
108 245			26 828			26 978		
1 101	1 054	1 048	1 041	1 009	998	994	989	19
365	367	368	366	365	363	361	358	
1 466	1 421	1 416	1 407	1 374	1 361	1 355	1 347	
172 919	167 475	160 520	169 049	159 393	151 108	177 095	129 827	
33 986			7 485			8 606		
##	##	##	##	##	##		##	19.A
##	##	##	##	##	##		##	
1 229	1 189	1 186	1 180	1 149	1 137		1 126	
147 937	143 902	134 480	141 720	137 104	129 951		116 089	
29 985			6 554					
##	##	##	##	##	##	##	##	19.3
##	##	##	##	##	##	##	##	
237	232	230	227	225	224	224	221	
24 981	23 573	26 040	27 329	22 289	21 157	26 574	13 738	
4 001			931			882		
8 069	8 035	8 031	7 992	7 951	7 920	7 923	7 874	20
2 019	2 078	2 068	2 094	2 106	2 100	2 084	2 088	
10 088	10 113	10 099	10 086	10 057	10 020	10 007	9 962	
1 328 313	1 301 243	1 302 116	1 398 836	1 385 399	1 288 679	1 450 163	912 712	
225 486			53 936			60 145		
1 177	1 141	1 133	1 126	1 129	1 136	1 138	1 130	20.1
250	250	250	254	254	253	253	256	
1 428	1 391	1 383	1 380	1 383	1 389	1 391	1 386	
182 229	175 049	164 293	183 209	190 022	177 587	201 919	112 988	
27 518			6 615			7 231		
2 938	2 950	2 964	2 939	2 919	2 905	2 890	2 846	20.2
711	731	729	725	736	734	727	723	
3 649	3 681	3 693	3 664	3 655	3 639	3 617	3 569	
502 531	504 595	492 698	525 921	507 782	481 721	522 084	396 853	
92 884			22 201			24 939		
2 799	2 797	2 799	2 793	2 755	2 749	2 760	2 755	20.3
720	745	740	749	746	747	736	743	
3 519	3 542	3 539	3 542	3 501	3 496	3 496	3 498	
453 889	424 020	454 914	479 345	485 663	445 898	520 387	257 119	
74 361			18 086			20 493		
769	790	781	790	801	789	796	804	20.4
128	152	150	152	155	152	153	152	
898	942	931	942	956	941	949	956	
115 293	125 132	120 098	132 371	129 448	116 215	131 273	100 592	
18 898			5 056			5 451		
384	357	354	344	347	341	339	339	20.5
208	200	199	214	215	214	215	214	
592	557	553	558	562	555	554	553	
74 369	72 447	70 113	77 990	72 484	67 258	74 500	45 160	
11 825			1 978			2 031		
11 092	10 947	10 944	10 931	10 908	10 889	10 878	10 805	21
3 671	3 613	3 631	3 632	3 639	3 650	3 641	3 625	
14 763	14 560	14 575	14 563	14 547	14 539	14 519	14 430	
1 864 328	1 937 326	1 824 642	2 024 099	1 913 527	1 789 298	1 982 635	1 403 015	
446 074			106 867			111 708		
3 223	3 167	3 153	3 161	3 148	3 128	3 138	3 105	21.1
1 316	1 274	1 272	1 274	1 266	1 268	1 267	1 244	
4 540	4 441	4 425	4 435	4 414	4 396	4 405	4 349	
572 500	594 009	546 589	606 263	564 513	536 189	576 430	449 363	
167 838			39 965			40 623		

PRODCOM - Tewerkstelling, uren en lonen

Tewerkstelling, uren en lonen volgens de hoofdactiviteit van de vestiging (voorlopige)

NACE Code	Activiteit		2004			
			September	Oktober	November	December
21.2	- Vervaardiging van artikelen van papier en karton	Aantal arbeiders	7 820	7 823	7 792	7 764
		Aantal bedienden	2 358	2 354	2 338	2 328
		Totaal	10 178	10 177	10 130	10 092
		Aantal uren (1)	1 386 317	1 346 045	1 243 465	1 131 580
		Trimestriële lonen (2)	60 218			81 134
22	Uitgeverijen, drukkerijen en reproductie van opgenomen media	Aantal arbeiders	10 875	10 795	10 649	10 551
		Aantal bedienden	13 568	13 487	13 511	13 462
		Totaal	24 443	24 282	24 160	24 013
		Aantal uren (1)	3 354 041	3 252 811	3 063 456	3 076 929
		Trimestriële lonen (2)	177 228			233 404
22.A	- Uitgeverijen en reproductie van opgenomen media (22.A = 22.1 + 22.3)	Aantal arbeiders	1 432	1 419	1 274	1 269
		Aantal bedienden	8 939	8 919	8 909	8 867
		Totaal	10 371	10 338	10 183	10 136
		Aantal uren (1)	1 423 876	1 408 508	1 320 822	1 365 308
		Trimestriële lonen (2)	88 460			113 422
22.2	- Drukkerijen en diensten in verband met drukkerijen	Aantal arbeiders	9 443	9 376	9 375	9 282
		Aantal bedienden	4 629	4 568	4 602	4 595
		Totaal	14 072	13 944	13 977	13 877
		Aantal uren (1)	1 930 165	1 844 303	1 742 634	1 711 621
		Trimestriële lonen (2)	88 767			119 983
24	Vervaardiging van chemische producten	Aantal arbeiders	28 522	28 547	28 610	28 605
		Aantal bedienden	35 851	35 853	35 910	35 857
		Totaal	64 373	64 400	64 520	64 462
		Aantal uren (1)	8 485 580	8 646 476	7 855 106	7 396 478
		Trimestriële lonen (2)	611 588			780 536
24.1	- Vervaardiging van chemische basisproducten	Aantal arbeiders	12 784	12 790	12 788	12 759
		Aantal bedienden	14 747	14 708	14 749	14 689
		Totaal	27 531	27 498	27 537	27 448
		Aantal uren (1)	3 617 782	3 667 412	3 384 638	3 295 102
		Trimestriële lonen (2)	281 749			359 924
24.2	- Vervaardiging van verdelgingsmiddelen en van andere chemische producten voor de landbouw	Aantal arbeiders	534	534	537	537
		Aantal bedienden	737	739	743	741
		Totaal	1 271	1 273	1 280	1 278
		Aantal uren (1)	167 787	167 254	163 066	157 378
		Trimestriële lonen (2)	13 297			14 096
24.3	- Vervaardiging van verf, vernis e.d., drukinkt en mastiek	Aantal arbeiders	1 315	1 275	1 299	1 285
		Aantal bedienden	1 950	1 980	1 992	1 973
		Totaal	3 265	3 255	3 291	3 258
		Aantal uren (1)	464 139	456 543	433 079	399 030
		Trimestriële lonen (2)	28 622			39 077
24.4	- Vervaardiging van farmaceutische en van chemische en botanische producten voor medicinaal gebruik	Aantal arbeiders	5 443	5 488	5 529	5 579
		Aantal bedienden	11 262	11 278	11 279	11 297
		Totaal	16 705	16 766	16 808	16 876
		Aantal uren (1)	2 186 255	2 299 497	1 997 707	1 798 598
		Trimestriële lonen (2)	159 584			204 529
24.5	- Vervaardiging van zeep, wasmiddelen, poets- en reinigingsmiddelen, parfums en cosmetische artikelen	Aantal arbeiders	2 787	2 803	2 803	2 794
		Aantal bedienden	1 581	1 574	1 579	1 584
		Totaal	4 368	4 377	4 382	4 378
		Aantal uren (1)	574 782	565 065	529 079	510 229
		Trimestriële lonen (2)	29 494			33 807
24.A	- Vervaardiging van overige chemische producten, m.i.v. voor de landbouw (24.A = 24.2 + 24.6)	Aantal arbeiders				
		Aantal bedienden				
		Totaal				
		Aantal uren (1)				
		Trimestriële lonen (2)				
24.6	- Vervaardiging van overige chemische producten	Aantal arbeiders	3 894	3 899	3 894	3 891
		Aantal bedienden	5 118	5 116	5 108	5 116
		Totaal	9 012	9 015	9 002	9 007
		Aantal uren (1)	1 195 589	1 198 403	1 072 220	989 770
		Trimestriële lonen (2)	85 803			112 699
24.7	- Vervaardiging van synthetische en	Aantal arbeiders	1 765	1 758	1 760	1 760

(1) Tot december 1998 uren-arbeiders, vanaf januari 1999 uren gepresteerd door de werknemers (bedienden en arbeiders).

(2) Brutolonen en -weden van de werknemers tewerkgesteld in de industriële afdelingen (in 1 000 EUR).

PRODCOM - Tewerkstelling, uren en lonen

cijfers) - vervolg

2004	2005							NACE Code
	Januari	Februari	Maart	April	Mei	Juni	Juli	
7 868	7 780	7 791	7 770	7 760	7 761	7 740	7 700	21.2
2 354	2 339	2 359	2 358	2 373	2 382	2 374	2 381	
10 223	10 119	10 150	10 128	10 133	10 143	10 114	10 081	
1 291 827	1 343 317	1 278 053	1 417 836	1 349 014	1 253 109	1 406 205	953 652	
278 235			66 902			71 085		
10 972	10 423	10 378	10 366	10 383	10 336	10 350	10 354	22
13 611	13 352	13 265	13 242	13 262	13 232	13 247	13 296	
24 583	23 775	23 643	23 608	23 645	23 568	23 597	23 650	
3 177 891	3 134 641	3 015 266	3 299 541	3 141 752	2 934 523	3 238 735	2 278 515	
797 026			177 272			203 027		
1 426	1 255	1 258	1 257	1 258	1 258	1 256	1 260	22.A
8 972	8 829	8 744	8 718	8 752	8 748	8 751	8 794	
10 399	10 084	10 002	9 975	10 010	10 006	10 007	10 054	
1 381 472	1 355 006	1 304 630	1 422 024	1 355 027	1 280 942	1 410 688	1 086 016	
385 766			81 757			102 116		
9 545	9 168	9 120	9 109	9 125	9 078	9 094	9 094	22.2
4 638	4 523	4 521	4 524	4 510	4 484	4 496	4 502	
14 184	13 691	13 641	13 633	13 635	13 562	13 590	13 596	
1 796 418	1 779 635	1 710 636	1 877 517	1 786 725	1 653 581	1 828 047	1 192 499	
411 259			95 516			100 911		
28 663	28 191	28 260	28 090	28 085	28 066	28 113	28 053	24
35 856	35 956	35 975	35 955	35 880	35 950	36 073	36 006	
64 519	64 147	64 235	64 045	63 965	64 016	64 186	64 059	
8 202 015	8 444 250	8 166 941	8 913 684	8 502 591	7 903 924	8 664 258	6 361 140	
2 753 682			665 587			704 536		
12 848	12 528	12 522	12 493	12 415	12 397	12 384	12 335	24.1
14 780	14 660	14 644	14 613	14 475	14 529	14 533	14 499	
27 628	27 188	27 166	27 106	26 890	26 926	26 917	26 834	
3 514 664	3 576 161	3 422 112	3 726 542	3 521 475	3 305 315	3 541 203	2 805 142	
1 263 777			303 030			326 075		
553	##	##	##	##	##	##	##	24.2
730	##	##	##	##	##	##	##	
1 283	1 283	1 285	1 290	1 298	1 303	1 294	1 295	
167 102	169 053	168 463	173 627	171 808	167 047	169 859	154 370	
55 102			13 704			14 121		
1 295	1 251	1 253	1 261	1 278	1 285	1 273	1 267	24.3
1 937	1 965	1 975	1 985	1 991	1 981	2 008	1 975	
3 233	3 216	3 228	3 246	3 269	3 266	3 281	3 242	
455 235	443 011	449 151	491 170	481 432	437 521	482 371	359 008	
129 456			30 520			33 906		
5 422	5 541	5 591	5 565	5 624	5 652	5 681	5 677	24.4
11 230	11 311	11 347	11 374	11 431	11 467	11 557	11 564	
16 653	16 852	16 938	16 939	17 055	17 119	17 238	17 241	
2 107 826	2 229 299	2 185 081	2 410 519	2 309 282	2 130 288	2 414 441	1 551 369	
720 676			181 631			178 381		
2 842	2 805	2 826	2 830	2 824	2 836	2 877	2 872	24.5
1 590	1 595	1 594	1 590	1 590	1 593	1 596	1 596	
4 432	4 400	4 420	4 420	4 414	4 429	4 473	4 468	
556 975	582 920	555 848	606 663	583 253	547 001	601 643	477 642	
129 841			30 680			28 527		
	4 285	4 281	4 275	4 277	4 244	4 237	4 242	24.A
	5 966	5 952	5 957	5 967	5 962	5 961	5 958	
	10 251	10 233	10 232	10 244	10 206	10 198	10 200	
	1 341 631	1 301 285	1 408 196	1 356 324	1 240 823	1 366 324	992 014	
			102 806			123 611		
3 920	##	##	##	##	##	##	##	24.6
5 118	##	##	##	##	##	##	##	
9 039	8 968	8 948	8 942	8 946	8 903	8 904	8 905	
1 131 294	1 172 578	1 132 822	1 234 569	1 184 516	1 073 776	1 196 465	837 644	
394 949			89 102			109 491		
1 780	1 781	1 787	1 666	1 667	1 652	1 661	1 660	24.7

PRODCOM - Tewerkstelling, uren en lonen

Tewerkstelling, uren en lonen volgens de hoofdactiviteit van de vestiging (voorlopige)

NACE Code	Activiteit		2004			
			September	Oktober	November	December
	kunstmatige vezels	Aantal bedienden	456	458	460	457
		Totaal	2 221	2 216	2 220	2 217
		Aantal uren (1)	279 246	292 302	275 317	246 371
		Trimestriële lonen (2)	13 039			16 404
25	Vervaardiging van producten van rubber en kunststof	Aantal arbeiders	17 923	17 868	17 819	17 718
		Aantal bedienden	7 672	7 683	7 674	7 662
		Totaal	25 595	25 551	25 493	25 380
		Aantal uren (1)	3 569 540	3 474 542	3 227 061	2 857 398
		Trimestriële lonen (2)	164 313			216 064
25.1	- Vervaardiging van producten van rubber	Aantal arbeiders	1 902	1 866	1 854	1 844
		Aantal bedienden	854	854	847	850
		Totaal	2 756	2 720	2 701	2 694
		Aantal uren (1)	379 439	366 404	339 142	290 372
		Trimestriële lonen (2)	18 540			24 995
25.2	- Vervaardiging van producten van kunststof	Aantal arbeiders	16 021	16 002	15 965	15 874
		Aantal bedienden	6 818	6 829	6 827	6 812
		Totaal	22 839	22 831	22 792	22 686
		Aantal uren (1)	3 190 101	3 108 138	2 887 919	2 567 026
		Trimestriële lonen (2)	145 773			191 069
26	Vervaardiging van overige niet-metaalhoudende minerale producten	Aantal arbeiders	20 919	20 846	20 868	20 700
		Aantal bedienden	6 812	6 813	6 807	6 778
		Totaal	27 731	27 659	27 675	27 478
		Aantal uren (1)	3 955 108	3 872 735	3 559 618	3 055 974
		Trimestriële lonen (2)	174 342			223 035
26.1	- Vervaardiging van glas en glaswerk	Aantal arbeiders	7 477	7 438	7 443	7 363
		Aantal bedienden	2 435	2 426	2 418	2 411
		Totaal	9 912	9 864	9 861	9 774
		Aantal uren (1)	1 365 441	1 373 344	1 281 555	1 009 858
		Trimestriële lonen (2)	66 607			79 424
26.A	- Vervaardiging van keramische tegels, plavuizen, behalve dakpannen en bakstenen (26.A = 26.2 + 26.3)	Aantal arbeiders	865	869	869	865
		Aantal bedienden	239	236	234	235
		Totaal	1 104	1 105	1 103	1 100
		Aantal uren (1)	150 609	150 207	136 462	121 226
		Trimestriële lonen (2)	6 875			8 662
26.4	- Vervaardiging van dakpannen, bakstenen, tegels en overige producten voor de bouw van gebakken klei	Aantal arbeiders	1 609	1 590	1 606	1 595
		Aantal bedienden	319	321	319	318
		Totaal	1 928	1 911	1 925	1 913
		Aantal uren (1)	273 119	261 868	250 546	251 981
		Trimestriële lonen (2)	10 943			14 916
26.5	- Vervaardiging van cement, kalk en gips	Aantal arbeiders	1 189	1 188	1 182	1 176
		Aantal bedienden	781	790	787	762
		Totaal	1 970	1 978	1 969	1 938
		Aantal uren (1)	261 177	270 541	253 661	244 432
		Trimestriële lonen (2)	18 035			21 717
26.6	- Vervaardiging van artikelen van beton, gips en cement	Aantal arbeiders	7 885	7 867	7 887	7 833
		Aantal bedienden	2 320	2 327	2 332	2 333
		Totaal	10 205	10 194	10 219	10 166
		Aantal uren (1)	1 522 449	1 447 729	1 301 210	1 140 761
		Trimestriële lonen (2)	57 276			79 677
26.7	- Houwen, bewerken en afwerken van bouw- en siersteen	Aantal arbeiders	1 123	1 117	1 114	1 103
		Aantal bedienden	327	326	326	330
		Totaal	1 450	1 443	1 440	1 433
		Aantal uren (1)	218 345	209 192	190 515	169 766
		Trimestriële lonen (2)	7 103			8 947
26.8	- Vervaardiging van overige niet-metaalhoudende minerale producten	Aantal arbeiders	771	777	767	765
		Aantal bedienden	391	387	391	389
		Totaal	1 162	1 164	1 158	1 154
		Aantal uren (1)	163 968	159 854	145 669	117 950
		Trimestriële lonen (2)	7 503			9 693
27	Vervaardiging van metalen in primaire vorm	Aantal arbeiders	22 993	23 130	23 134	23 071
		Aantal bedienden	9 359	9 242	9 272	9 285
		Totaal	32 352	32 372	32 406	32 356

(1) Tot december 1998 uren-arbeiders, vanaf januari 1999 uren gepresteerd door de werknemers (bedienden en arbeiders).

(2) Brutolonen en -weden van de werknemers tewerkgesteld in de industriële afdelingen (in 1 000 EUR).

PRODCOM - Tewerkstelling, uren en lonen

cijfers) - vervolg

2004	2005							NACE Code
	Januari	Februari	Maart	April	Mei	Juni	Juli	
468	459	463	436	426	418	418	414	
2 249	2 240	2 250	2 102	2 093	2 070	2 079	2 074	
268 916	271 228	253 464	270 594	250 825	242 976	258 276	175 965	
59 881			16 920			14 036		
17 917	17 735	17 727	17 735	17 670	17 679	17 605	17 539	25
7 661	7 739	7 719	7 700	7 715	7 700	7 651	7 669	
25 579	25 474	25 446	25 435	25 385	25 379	25 256	25 208	
3 286 520	3 371 072	3 263 410	3 545 415	3 441 041	3 185 937	3 590 257	2 363 959	
741 392			177 496			191 346		
1 902	1 848	1 845	1 847	1 840	1 830	1 823	1 826	25.1
846	892	896	896	896	901	900	925	
2 748	2 740	2 741	2 743	2 736	2 731	2 723	2 751	
343 049	373 024	349 972	377 034	361 877	326 941	385 600	268 385	
84 054			20 133			21 907		
16 015	15 887	15 882	15 888	15 830	15 849	15 782	15 713	25.2
6 814	6 847	6 823	6 804	6 819	6 799	6 751	6 744	
22 830	22 734	22 705	22 692	22 649	22 648	22 533	22 457	
2 943 470	2 998 048	2 913 438	3 168 381	3 079 164	2 858 996	3 204 657	2 095 574	
657 338			157 364			169 439		
20 944	20 582	20 625	20 581	20 570	20 539	20 673	20 627	26
6 817	6 786	6 770	6 767	6 760	6 751	6 749	6 743	
27 762	27 368	27 395	27 348	27 330	27 290	27 422	27 370	
3 598 370	3 343 725	3 472 878	3 824 423	3 785 691	3 464 040	3 985 830	2 434 667	
799 479			200 632			199 761		
7 528	7 250	7 295	7 275	7 221	7 214	7 263	7 262	26.1
2 430	2 430	2 419	2 409	2 398	2 381	2 371	2 363	
9 959	9 680	9 714	9 684	9 619	9 595	9 634	9 625	
1 282 635	1 182 850	1 172 473	1 337 510	1 286 234	1 192 637	1 323 908	935 375	
296 036			75 047			74 433		
861	876	881	874	865	853	854	842	26.A
237	226	226	225	224	226	226	224	
1 098	1 102	1 107	1 099	1 089	1 079	1 080	1 066	
138 634	142 012	142 144	153 786	143 037	128 650	140 970	96 809	
30 709			7 713			7 437		
1 616	1 594	1 594	1 600	1 608	1 586	1 599	1 618	26.4
315	318	319	322	325	320	316	324	
1 931	1 912	1 913	1 922	1 933	1 906	1 915	1 942	
258 684	259 785	251 850	277 866	266 767	244 668	272 311	197 490	
50 826			12 343			13 868		
1 198	1 158	1 156	1 105	1 104	1 098	1 110	1 103	26.5
777	751	749	746	748	744	743	746	
1 976	1 909	1 905	1 851	1 852	1 842	1 853	1 849	
260 643	263 188	255 879	272 944	257 409	238 852	264 243	222 898	
82 998			23 575			14 663		
7 862	7 840	7 844	7 878	7 913	7 931	7 969	7 924	26.6
2 329	2 338	2 337	2 348	2 347	2 360	2 371	2 371	
10 191	10 178	10 181	10 226	10 260	10 291	10 340	10 295	
1 321 387	1 183 295	1 316 953	1 421 024	1 476 302	1 327 620	1 590 803	786 977	
272 962			66 659			71 975		
1 106	1 105	1 110	1 096	1 098	1 069	1 072	1 068	26.7
334	333	336	333	334	326	328	324	
1 440	1 438	1 446	1 429	1 432	1 395	1 400	1 392	
192 310	168 737	185 900	199 976	196 761	181 857	216 582	99 769	
32 328			7 561			8 551		
770	759	745	753	761	788	806	810	26.8
392	390	384	384	384	394	394	391	
1 163	1 149	1 129	1 137	1 145	1 182	1 200	1 201	
144 073	143 858	147 679	161 317	159 181	149 756	177 013	95 349	
33 620			7 733			8 834		
23 078	23 266	23 284	23 268	23 219	23 178	23 187	23 163	27
9 349	9 310	9 325	9 330	9 339	9 319	9 323	9 323	
32 427	32 576	32 609	32 598	32 558	32 497	32 510	32 486	

PRODCOM - Tewerkstelling, uren en lonen

Tewerkstelling, uren en lonen volgens de hoofdactiviteit van de vestiging (voorlopige)

NACE Code	Activiteit	2004				
		September	Oktober	November	December	
		Aantal uren (1)	4 364 934	4 490 965	4 134 094	3 780 009
		Trimestriële lonen (2)	253 693			328 297
27.1	- Vervaardiging van ijzer en staal en van ferrolegeringen	Aantal arbeiders	12 333	12 435	12 435	12 413
		Aantal bedienden	5 113	4 984	5 002	5 008
		Totaal	17 446	17 419	17 437	17 421
		Aantal uren (1)	2 277 850	2 422 967	2 289 667	2 107 552
		Trimestriële lonen (2)	146 636			181 623
27.2	- Vervaardiging van buizen	Aantal arbeiders	712	717	718	720
		Aantal bedienden	167	168	171	172
		Totaal	879	885	889	892
		Aantal uren (1)	117 638	113 331	104 282	88 785
		Trimestriële lonen (2)	4 860			6 468
27.3	- Overige eerste verwerking van ijzer en staal	Aantal arbeiders	2 687	2 688	2 695	2 690
		Aantal bedienden	1 095	1 100	1 100	1 099
		Totaal	3 782	3 788	3 795	3 789
		Aantal uren (1)	526 946	522 236	476 570	435 760
		Trimestriële lonen (2)	26 993			38 706
27.4	- Productie van non-ferrometalen	Aantal arbeiders	5 740	5 763	5 756	5 726
		Aantal bedienden	2 624	2 628	2 636	2 638
		Totaal	8 364	8 391	8 392	8 364
		Aantal uren (1)	1 176 480	1 170 868	1 022 876	930 079
		Trimestriële lonen (2)	64 333			85 999
27.5	- Gieten van metalen	Aantal arbeiders	1 521	1 527	1 530	1 522
		Aantal bedienden	360	362	363	368
		Totaal	1 881	1 889	1 893	1 890
		Aantal uren (1)	266 020	261 563	240 699	217 833
		Trimestriële lonen (2)	10 871			15 501
28	Vervaardiging van producten van metaal	Aantal arbeiders	37 782	38 139	38 049	37 950
		Aantal bedienden	11 456	11 531	11 513	11 475
		Totaal	49 238	49 670	49 562	49 425
		Aantal uren (1)	6 854 198	6 698 002	6 170 959	5 464 985
		Trimestriële lonen (2)	279 072			383 489
28.1	- Vervaardiging van metalen constructiewerken voor de bouw	Aantal arbeiders	13 212	13 132	13 100	13 070
		Aantal bedienden	3 858	3 845	3 841	3 817
		Totaal	17 070	16 977	16 941	16 887
		Aantal uren (1)	2 412 261	2 298 339	2 105 788	1 859 425
		Trimestriële lonen (2)	90 248			122 706
28.2	- Vervaardiging van tanks, reservoirs en bergingsmiddelen, van metaal; vervaardiging van radiatoren en ketels	Aantal arbeiders	4 717	4 709	4 744	4 743
		Aantal bedienden	1 866	1 849	1 851	1 841
		Totaal	6 583	6 558	6 595	6 584
		Aantal uren (1)	911 056	886 735	811 192	748 256
		Trimestriële lonen (2)	41 058			58 388
28.3	- Vervaardiging van stoomketels	Aantal arbeiders	2 593	3 095	3 039	3 077
		Aantal bedienden	726	824	825	838
		Totaal	3 319	3 919	3 864	3 915
		Aantal uren (1)	425 828	518 541	479 431	415 233
		Trimestriële lonen (2)	18 651			27 651
28.4	- Smeden, persen, stampen en profielwalsen van metaal; poedermetallurgie	Aantal arbeiders	976	976	960	953
		Aantal bedienden	256	259	255	254
		Totaal	1 232	1 235	1 215	1 207
		Aantal uren (1)	173 636	171 364	155 652	138 413
		Trimestriële lonen (2)	6 838			8 745
28.5	- Oppervlaktebehandeling en bekleding van metaal; algemene metaalbewerking	Aantal arbeiders	8 168	8 160	8 114	8 030
		Aantal bedienden	1 968	1 992	1 980	1 970
		Totaal	10 136	10 152	10 094	10 000
		Aantal uren (1)	1 408 881	1 369 536	1 256 449	1 101 784
		Trimestriële lonen (2)	57 009			77 289
28.6	- Vervaardiging van scharen, messen, bestekken, gereedschap en ijzerwaren	Aantal arbeiders	1 851	1 852	1 886	1 883
		Aantal bedienden	800	790	791	791
		Totaal	2 651	2 642	2 677	2 674
		Aantal uren (1)	388 238	371 506	348 054	305 878
		Trimestriële lonen (2)	16 988			22 889

(1) Tot december 1998 uren-arbeiders, vanaf januari 1999 uren gepresteerd door de werknemers (bedienden en arbeiders).

(2) Brutolonen en -weden van de werknemers tewerkgesteld in de industriële afdelingen (in 1 000 EUR).

PRODCOM - Tewerkstelling, uren en lonen

cijfers) - vervolg

2004	2005							NACE Code
	Januari	Februari	Maart	April	Mei	Juni	Juli	
4 171 490	4 445 428	4 237 335	4 604 578	4 388 397	4 158 690	4 413 936	3 364 214	
1 159 254			280 041			281 755		
12 371	12 620	12 665	12 700	12 692	12 668	12 669	12 655	27.1
5 085	5 057	5 067	5 085	5 100	5 106	5 109	5 114	
17 456	17 677	17 732	17 785	17 792	17 774	17 778	17 769	
2 285 081	2 443 364	2 307 705	2 494 970	2 382 578	2 291 819	2 349 705	2 047 310	
664 935			159 644			162 569		
715	722	706	706	697	699	696	692	27.2
167	173	170	166	168	169	170	170	
882	895	876	872	865	868	866	862	
105 967	109 467	103 799	113 678	109 107	98 548	115 676	67 734	
22 153			5 412			5 693		
2 716	2 680	2 674	2 651	2 647	2 626	2 627	2 621	27.3
1 099	1 090	1 088	1 090	1 089	1 084	1 088	1 086	
3 816	3 770	3 762	3 741	3 736	3 710	3 715	3 707	
482 221	505 591	485 664	543 575	504 058	481 687	534 757	285 445	
129 333			34 632			30 107		
5 757	5 715	5 703	5 670	5 638	5 634	5 637	5 641	27.4
2 633	2 624	2 632	2 621	2 616	2 597	2 595	2 591	
8 390	8 339	8 335	8 291	8 254	8 231	8 232	8 232	
1 060 703	1 129 265	1 089 859	1 170 367	1 123 361	1 041 526	1 119 079	812 699	
291 407			66 994			69 554		
1 518	1 529	1 536	1 541	1 545	1 551	1 558	1 554	27.5
363	366	368	368	366	363	361	362	
1 881	1 895	1 904	1 909	1 911	1 914	1 919	1 916	
237 517	257 741	250 308	281 988	269 293	245 110	294 719	151 026	
51 426			13 360			13 833		
37 835	37 537	37 512	37 653	37 510	37 368	37 386	37 296	28
11 439	11 429	11 466	11 431	11 485	11 431	11 386	11 376	
49 275	48 966	48 978	49 084	48 995	48 799	48 772	48 672	
6 223 729	6 274 552	6 210 678	6 817 710	6 563 234	5 980 579	6 877 308	4 221 259	
1 291 533			306 366			318 180		
13 169	12 905	12 918	12 930	12 921	12 857	12 877	12 933	28.1
3 844	3 775	3 773	3 772	3 791	3 756	3 737	3 744	
17 014	16 680	16 691	16 702	16 712	16 613	16 614	16 677	
2 156 783	2 049 135	2 098 324	2 300 092	2 255 623	2 061 384	2 394 643	1 340 229	
415 214			96 723			103 435		
4 729	4 684	4 689	4 701	4 684	4 683	4 684	4 667	28.2
1 848	1 831	1 843	1 844	1 856	1 819	1 823	1 813	
6 577	6 515	6 532	6 545	6 540	6 502	6 507	6 480	
832 461	844 749	826 269	894 188	868 719	774 777	893 538	588 907	
189 781			43 994			46 780		
2 799	3 087	3 076	3 187	3 120	3 089	3 122	3 072	28.3
740	833	838	826	831	832	828	823	
3 540	3 920	3 914	4 013	3 951	3 921	3 950	3 895	
426 770	464 888	456 574	520 944	499 209	451 330	529 459	446 097	
89 071			20 886			21 872		
975	942	954	954	946	930	932	926	28.4
256	257	255	254	253	254	252	254	
1 232	1 199	1 209	1 208	1 199	1 184	1 184	1 180	
161 574	166 476	158 181	170 960	164 720	149 971	165 209	95 880	
31 765			7 727			8 062		
8 054	7 914	7 903	7 919	7 882	7 886	7 878	7 811	28.5
1 965	1 958	1 962	1 959	1 975	1 974	1 970	1 970	
10 020	9 872	9 865	9 878	9 857	9 860	9 848	9 781	
1 265 279	1 308 516	1 270 589	1 396 101	1 326 277	1 219 741	1 395 095	853 618	
265 543			63 203			64 193		
1 864	1 850	1 816	1 796	1 810	1 802	1 780	1 792	28.6
800	794	797	794	796	793	777	777	
2 664	2 644	2 613	2 590	2 606	2 595	2 557	2 569	
351 349	373 034	355 863	390 030	362 544	330 526	374 671	219 198	
77 027			18 612			18 993		

PRODCOM - Tewerkstelling, uren en lonen

Tewerkstelling, uren en lonen volgens de hoofdactiviteit van de vestiging (voorlopige)

NACE Code	Activiteit		2004			
			September	Oktober	November	December
28.7	- Vervaardiging van overige producten van metaal	Aantal arbeiders	6 265	6 215	6 206	6 194
		Aantal bedienden	1 982	1 972	1 970	1 964
		Totaal	8 247	8 187	8 176	8 158
		Aantal uren (1)	1 134 298	1 081 981	1 014 393	895 996
		Trimestriële lonen (2)	48 280			65 820
29	Vervaardiging van machines, apparaten en werktuigen, n.e.g.	Aantal arbeiders	29 320	29 333	29 367	29 276
		Aantal bedienden	14 736	14 607	14 623	14 582
		Totaal	44 056	43 940	43 990	43 858
		Aantal uren (1)	6 144 922	5 970 762	5 490 191	4 930 073
		Trimestriële lonen (2)	276 894			362 709
29.1	- Vervaardiging van machines voor de productie en toepassing van mechanische energie, exclusief motoren voor	Aantal arbeiders	4 712	4 687	4 687	4 677
		Aantal bedienden	3 307	3 326	3 320	3 321
		Totaal	8 019	8 013	8 007	7 998
		Aantal uren (1)	1 091 607	1 077 962	986 802	890 482
		Trimestriële lonen (2)	59 582			80 253
29.2	- Vervaardiging van overige machines voor algemeen gebruik	Aantal arbeiders	8 548	8 546	8 595	8 585
		Aantal bedienden	4 567	4 608	4 623	4 615
		Totaal	13 115	13 154	13 218	13 200
		Aantal uren (1)	1 861 035	1 828 099	1 703 997	1 585 353
		Trimestriële lonen (2)	79 569			103 913
29.3	- Vervaardiging van machines voor de landbouw en de bosbouw	Aantal arbeiders	2 214	2 212	2 212	2 202
		Aantal bedienden	804	813	817	815
		Totaal	3 018	3 025	3 029	3 017
		Aantal uren (1)	389 309	367 343	336 166	336 859
		Trimestriële lonen (2)	15 075			19 616
29.4	- Vervaardiging van gereedschapswerktuigen	Aantal arbeiders	1 204	1 198	1 189	1 178
		Aantal bedienden	592	590	586	579
		Totaal	1 796	1 788	1 775	1 757
		Aantal uren (1)	256 893	246 321	232 763	205 303
		Trimestriële lonen (2)	10 630			14 472
29.5	- Vervaardiging van overige machines voor specifieke doeleinden	Aantal arbeiders	10 057	10 103	10 103	10 056
		Aantal bedienden	4 435	4 231	4 235	4 216
		Totaal	14 492	14 334	14 338	14 272
		Aantal uren (1)	2 054 364	1 958 782	1 769 435	1 497 288
		Trimestriële lonen (2)	90 727			116 659
29.6	- Vervaardiging van wapens en munitie	Aantal arbeiders	960	962	955	954
		Aantal bedienden	508	509	511	507
		Totaal	1 468	1 471	1 466	1 461
		Aantal uren (1)	186 951	195 845	188 952	165 872
		Trimestriële lonen (2)	10 359			11 722
29.7	- Vervaardiging van huishoudapparaten	Aantal arbeiders	1 625	1 625	1 626	1 624
		Aantal bedienden	523	530	531	529
		Totaal	2 148	2 155	2 157	2 153
		Aantal uren (1)	304 763	296 410	272 076	248 916
		Trimestriële lonen (2)	10 953			16 074
30	Vervaardiging van kantoor­machines en computers	Aantal arbeiders	447	448	446	441
		Aantal bedienden	1 307	1 296	1 298	1 285
		Totaal	1 754	1 744	1 744	1 726
		Aantal uren (1)	255 921	247 574	225 469	218 297
		Trimestriële lonen (2)	14 413			17 123
31	Vervaardiging van elektrische machines en apparaten	Aantal arbeiders	15 290	15 253	15 217	15 142
		Aantal bedienden	8 426	8 407	8 410	8 357
		Totaal	23 716	23 660	23 627	23 499
		Aantal uren (1)	3 310 242	3 215 506	2 939 421	2 615 730
		Trimestriële lonen (2)	156 593			210 405
31.1	- Vervaardiging van elektromotoren en van elektrische generatoren en transformatoren	Aantal arbeiders	1 555	1 551	1 559	1 565
		Aantal bedienden	1 521	1 513	1 514	1 511
		Totaal	3 076	3 064	3 073	3 076
		Aantal uren (1)	438 390	428 920	371 277	353 340
		Trimestriële lonen (2)	23 746			28 463
31.2	- Vervaardiging van schakel- en	Aantal arbeiders	3 986	3 991	3 941	3 910

(1) Tot december 1998 uren-arbeiders, vanaf januari 1999 uren gepresteerd door de werknemers (bedienden en arbeiders).

(2) Brutolonen en -weden van de werknemers tewerkgesteld in de industriële afdelingen (in 1 000 EUR).

PRODCOM - Tewerkstelling, uren en lonen

cijfers) - vervolg

2004	2005							NACE Code
	Januari	Februari	Maart	April	Mei	Juni	Juli	
6 242	6 155	6 156	6 166	6 147	6 121	6 113	6 095	28.7
1 982	1 981	1 998	1 982	1 983	2 003	1 999	1 995	
8 224	8 136	8 154	8 148	8 130	8 124	8 112	8 090	
1 029 511	1 067 754	1 044 878	1 145 395	1 086 142	992 850	1 124 693	677 330	
223 131			55 221			54 845		29
29 297	29 438	29 503	29 576	29 515	29 519	29 520	29 519	
14 685	14 576	14 566	14 575	14 609	14 625	14 611	14 600	
43 982	44 014	44 069	44 151	44 124	44 144	44 131	44 119	
5 639 128	5 861 051	5 781 640	6 318 346	6 032 021	5 487 108	6 289 922	4 005 587	
1 280 447			322 791			332 324		29.1
4 709	4 735	4 785	4 817	4 820	4 844	4 899	4 918	
3 281	3 337	3 338	3 342	3 348	3 359	3 360	3 359	
7 991	8 072	8 123	8 159	8 168	8 203	8 259	8 277	
1 003 914	1 069 380	1 038 564	1 153 702	1 089 400	980 239	1 129 141	794 856	29.2
265 211			67 834			67 113		
8 584	8 725	8 758	8 761	8 747	8 726	8 710	8 696	
4 590	4 663	4 650	4 643	4 659	4 672	4 662	4 658	29.3
13 174	13 388	13 408	13 404	13 406	13 398	13 372	13 354	
1 744 644	1 753 793	1 784 354	1 958 442	1 874 652	1 700 722	1 950 651	1 336 152	
377 170			93 291			98 554		
2 256	2 129	2 126	2 215	2 236	2 236	2 230	2 213	29.4
804	750	753	756	759	755	758	761	
3 061	2 879	2 879	2 971	2 995	2 991	2 988	2 974	
387 631	402 518	391 359	454 156	423 724	392 592	445 178	290 257	
76 032			19 123			19 430		29.5
1 216	1 158	1 144	1 129	1 127	1 147	1 144	1 154	
591	571	569	570	574	580	581	578	
1 808	1 729	1 713	1 699	1 701	1 727	1 725	1 732	
230 550	233 178	227 366	243 970	231 449	213 096	243 706	154 332	
50 280			12 982			11 837		29.6
9 999	10 089	10 065	10 037	9 967	9 955	9 945	9 949	
4 387	4 218	4 210	4 214	4 216	4 205	4 199	4 189	
14 386	14 307	14 275	14 251	14 183	14 160	14 144	14 138	
1 825 920	1 928 369	1 880 316	2 009 044	1 933 402	1 759 654	2 020 819	1 147 322	29.7
410 666			104 174			106 182		
934	953	961	946	940	934	916	914	
507	513	517	520	521	522	520	522	30
1 442	1 466	1 478	1 466	1 461	1 456	1 436	1 436	
177 695	180 824	178 401	192 272	181 112	166 503	191 429	115 630	
48 539			11 913			15 452		
1 595	1 649	1 664	1 671	1 678	1 677	1 676	1 675	31
522	524	529	530	532	532	531	533	
2 118	2 173	2 193	2 201	2 210	2 209	2 207	2 208	
268 772	292 989	281 280	306 760	298 282	274 302	308 998	167 038	31.1
52 550			13 474			13 756		
438	424	421	416	412	414	415	413	31
1 319	1 251	1 256	1 251	1 263	1 269	1 281	1 281	
1 757	1 675	1 677	1 667	1 675	1 683	1 696	1 694	
237 789	233 768	225 002	252 649	237 142	222 011	248 409	184 855	
63 215			14 588			16 349		31.2
16 119	15 096	14 999	15 004	14 943	14 836	14 791	14 795	
8 852	8 410	8 420	8 435	8 446	8 425	8 414	8 380	
24 971	23 506	23 419	23 439	23 389	23 261	23 205	23 175	
3 188 339	3 125 795	3 019 445	3 301 040	3 126 769	2 804 229	3 230 678	1 989 479	31.1
756 759			173 453			183 431		
1 604	1 569	1 560	1 564	1 564	1 560	1 562	1 562	31.1
1 540	1 525	1 525	1 527	1 524	1 522	1 520	1 516	
3 144	3 094	3 085	3 091	3 088	3 082	3 082	3 078	
402 234	409 203	391 356	445 340	410 167	385 171	442 744	278 420	31.2
107 575			24 364			28 030		
4 616	3 858	3 838	3 833	3 829	3 777	3 776	3 786	31.2

PRODCOM - Tewerkstelling, uren en lonen

Tewerkstelling, uren en lonen volgens de hoofdactiviteit van de vestiging (voorlopige)

NACE Code	Activiteit		2004			
			September	Oktober	November	December
	verdeelinrichtingen	Aantal bedienden	2 182	2 165	2 162	2 147
		Totaal	6 168	6 156	6 103	6 057
		Aantal uren (1)	819 689	807 962	754 854	681 556
		Trimestriële lonen (2)	40 174			53 514
31.3	- Vervaardiging van geïsoleerde kabels en draad	Aantal arbeiders	1 385	1 381	1 380	1 375
		Aantal bedienden	538	539	539	538
		Totaal	1 923	1 920	1 919	1 913
		Aantal uren (1)	272 255	267 447	246 512	204 473
		Trimestriële lonen (2)	12 301			17 059
31.4	- Vervaardiging van accumulatoren en elektrische batterijen	Aantal arbeiders	1 098	1 095	1 095	1 091
		Aantal bedienden	286	285	285	280
		Totaal	1 384	1 380	1 380	1 371
		Aantal uren (1)	180 330	173 261	153 485	111 499
		Trimestriële lonen (2)	10 115			11 146
31.5	- Vervaardiging van elektrische lampen en verlichtingsapparaten	Aantal arbeiders	3 352	3 345	3 363	3 351
		Aantal bedienden	1 505	1 514	1 515	1 510
		Totaal	4 857	4 859	4 878	4 861
		Aantal uren (1)	743 088	706 855	652 028	612 783
		Trimestriële lonen (2)	29 061			40 839
31.6	- Vervaardiging van overige elektrische benodigdheden	Aantal arbeiders	3 914	3 890	3 879	3 850
		Aantal bedienden	2 394	2 391	2 395	2 371
		Totaal	6 308	6 281	6 274	6 221
		Aantal uren (1)	856 490	831 061	761 265	652 079
		Trimestriële lonen (2)	41 196			59 384
32	Vervaardiging van audio-, video- en telecommunicatieapparatuur	Aantal arbeiders	4 048	3 996	3 913	3 908
		Aantal bedienden	5 790	5 822	5 799	5 781
		Totaal	9 838	9 818	9 712	9 689
		Aantal uren (1)	1 368 137	1 351 243	1 202 578	1 109 682
		Trimestriële lonen (2)	84 356			108 013
32.1	- Vervaardiging van elektronische onderdelen	Aantal arbeiders	2 047	1 957	1 957	1 964
		Aantal bedienden	1 197	1 188	1 185	1 178
		Totaal	3 244	3 145	3 142	3 142
		Aantal uren (1)	459 364	422 804	371 732	333 421
		Trimestriële lonen (2)	23 706			30 316
32.2	- Vervaardiging van zendapparatuur voor televisie en radio en van apparatuur voor lijntelefonie en lijntelegrafie	Aantal arbeiders	672	667	667	668
		Aantal bedienden	2 785	2 819	2 804	2 800
		Totaal	3 457	3 486	3 471	3 468
		Aantal uren (1)	495 758	499 842	475 419	451 114
		Trimestriële lonen (2)	35 612			47 874
32.3	- Vervaardiging van audio- en videoapparatuur	Aantal arbeiders	1 329	1 372	1 289	1 276
		Aantal bedienden	1 808	1 815	1 810	1 803
		Totaal	3 137	3 187	3 099	3 079
		Aantal uren (1)	413 015	428 597	355 427	325 147
		Trimestriële lonen (2)	25 038			29 823
33	Vervaardiging van medische apparatuur en instrumenten, van precisie- en optische instrumenten en van uurwerken	Aantal arbeiders	3 221	3 246	3 230	3 242
		Aantal bedienden	3 261	3 253	3 224	3 219
		Totaal	6 482	6 499	6 454	6 461
		Aantal uren (1)	909 036	893 574	820 155	753 542
		Trimestriële lonen (2)	42 134			54 384
33.1	- Vervaardiging van medische apparatuur en instrumenten en van orthopedische artikelen	Aantal arbeiders	1 395	1 412	1 422	1 425
		Aantal bedienden	825	824	818	820
		Totaal	2 220	2 236	2 240	2 245
		Aantal uren (1)	314 305	307 345	292 386	260 809
		Trimestriële lonen (2)	12 126			16 300
33.2	- Vervaardiging van meet-, regel-, navigatie- en controleapparatuur	Aantal arbeiders	1 498	1 502	1 506	1 516
		Aantal bedienden	1 828	1 820	1 827	1 815
		Totaal	3 326	3 322	3 333	3 331
		Aantal uren (1)	460 168	453 588	408 414	374 473
		Trimestriële lonen (2)	23 856			30 332
33.3	- Vervaardiging van apparaten voor de bewaking van industriële processen	Aantal arbeiders	73	71	74	70
		Aantal bedienden	353	356	356	359
		Totaal	426	427	430	429

(1) Tot december 1998 uren-arbeiders, vanaf januari 1999 uren gepresteerd door de werknemers (bedienden en arbeiders).

(2) Brutolonen en -weden van de werknemers tewerkgesteld in de industriële afdelingen (in 1 000 EUR).

PRODCOM - Tewerkstelling, uren en lonen

cijfers) - vervolg

2004	2005							NACE Code
	Januari	Februari	Maart	April	Mei	Juni	Juli	
2 415	2 133	2 126	2 126	2 133	2 129	2 140	2 140	
7 032	5 991	5 964	5 959	5 962	5 906	5 916	5 926	
887 974	755 169	734 184	806 508	765 557	702 232	789 430	530 247	
205 714			42 094			47 942		
1 405	1 376	1 378	1 376	1 374	1 366	1 327	1 318	31.3
540	547	553	550	547	547	524	524	
1 945	1 923	1 931	1 926	1 921	1 913	1 851	1 842	
245 595	257 120	246 488	263 483	269 620	243 606	261 530	169 541	
60 307			14 386			16 453		
1 087	1 075	1 075	1 075	1 078	1 079	1 082	1 078	31.4
293	281	280	278	277	277	278	280	
1 380	1 356	1 355	1 353	1 355	1 356	1 360	1 358	
153 659	174 655	152 264	168 524	162 161	153 974	174 578	81 961	
41 912			9 994			10 729		
3 320	3 359	3 291	3 276	3 218	3 183	3 184	3 178	31.5
1 491	1 529	1 542	1 545	1 554	1 536	1 534	1 527	
4 812	4 888	4 833	4 821	4 772	4 719	4 718	4 705	
657 458	703 285	694 994	740 082	692 943	577 921	693 995	324 016	
135 851			35 766			33 068		
4 083	3 859	3 857	3 880	3 880	3 871	3 860	3 873	31.6
2 571	2 395	2 394	2 409	2 411	2 414	2 418	2 393	
6 655	6 254	6 251	6 289	6 291	6 285	6 278	6 266	
841 418	826 363	800 159	877 103	826 321	741 325	868 401	605 294	
205 401			46 849			47 208		
4 092	3 928	3 937	3 920	4 006	4 016	4 041	4 031	32
5 805	5 772	5 724	5 709	5 717	5 688	5 663	5 661	
9 897	9 700	9 661	9 629	9 723	9 704	9 704	9 692	
1 254 301	1 280 802	1 226 793	1 347 115	1 297 416	1 191 458	1 363 390	824 146	
377 148			87 954			93 020		
2 031	1 980	2 019	2 019	2 015	2 012	2 006	2 009	32.1
1 171	1 182	1 163	1 155	1 163	1 158	1 155	1 162	
3 202	3 162	3 182	3 174	3 178	3 170	3 161	3 171	
403 299	407 499	388 984	445 860	414 595	384 060	443 051	278 757	
103 135			23 924			24 305		
676	692	685	671	666	653	639	635	32.2
2 822	2 815	2 803	2 795	2 808	2 788	2 770	2 766	
3 499	3 507	3 488	3 466	3 474	3 441	3 409	3 401	
466 710	462 909	463 354	505 496	473 803	427 705	491 415	243 124	
162 707			38 074			40 745		
1 383	1 256	1 233	1 230	1 325	1 351	1 396	1 387	32.3
1 811	1 775	1 758	1 759	1 746	1 742	1 738	1 733	
3 195	3 031	2 991	2 989	3 071	3 093	3 134	3 120	
384 291	410 394	374 455	395 759	409 018	379 693	428 924	302 265	
111 307			25 956			27 971		
3 410	3 172	3 162	3 226	3 207	3 180	3 215	3 202	33
3 300	3 258	3 279	3 269	3 254	3 264	3 275	3 273	
6 710	6 430	6 441	6 495	6 461	6 444	6 490	6 475	
878 014	843 684	842 219	928 324	887 469	808 405	918 149	584 030	
197 270			46 064			52 079		
1 381	1 378	1 369	1 420	1 407	1 383	1 418	1 405	33.1
825	834	842	844	826	845	858	856	
2 207	2 212	2 211	2 264	2 233	2 228	2 276	2 261	
285 341	288 181	294 642	322 752	308 774	282 520	317 468	203 165	
54 774			13 432			14 679		
1 708	1 491	1 487	1 500	1 499	1 499	1 502	1 506	33.2
1 874	1 836	1 841	1 831	1 834	1 837	1 837	1 841	
3 583	3 327	3 328	3 331	3 333	3 336	3 339	3 347	
470 099	430 384	426 048	471 075	451 321	411 295	471 867	286 661	
115 799			26 207			30 317		
72	74	74	77	76	71	68	63	33.3
353	361	367	367	368	353	352	344	
426	435	441	444	444	424	420	407	

PRODCOM - Tewerkstelling, uren en lonen

Tewerkstelling, uren en lonen volgens de hoofdactiviteit van de vestiging (voorlopige)

NACE Code	Activiteit	2004				
		September	Oktober	November	December	
	Aantal uren (1)	65 260	64 307	59 916	58 870	
	Trimestriële lonen (2)	3 098			4 145	
33.4	- Vervaardiging van optische instrumenten en van foto- en filmapparatuur	Aantal arbeiders	210	216	183	186
		Aantal bedienden	236	234	204	206
		Totaal	446	450	387	392
		Aantal uren (1)	60 469	59 622	51 247	51 722
		Trimestriële lonen (2)	2 746			3 180
33.5	- Vervaardiging van uurwerken	Aantal arbeiders	45	45	45	45
		Aantal bedienden	19	19	19	19
		Totaal	64	64	64	64
		Aantal uren (1)	8 834	8 712	8 192	7 668
		Trimestriële lonen (2)	309			427
34	Vervaardiging en assemblage van auto's, aanhangwagens en opleggers	Aantal arbeiders	36 811	36 895	36 902	36 765
		Aantal bedienden	6 066	6 082	6 071	6 086
		Totaal	42 877	42 977	42 973	42 851
		Aantal uren (1)	6 164 995	6 069 396	5 333 002	4 665 869
		Trimestriële lonen (2)	259 896			388 483
34.1	- Vervaardiging en assemblage van auto's	Aantal arbeiders	22 438	22 549	22 472	22 325
		Aantal bedienden	2 913	2 913	2 909	2 932
		Totaal	25 351	25 462	25 381	25 257
		Aantal uren (1)	3 742 056	3 731 154	3 165 232	2 777 996
		Trimestriële lonen (2)	159 983			245 618
34.2	- Vervaardiging van carrosserieën; vervaardiging van aanhangwagens, caravans en opleggers	Aantal arbeiders	5 952	5 925	6 005	6 021
		Aantal bedienden	1 066	1 069	1 075	1 068
		Totaal	7 018	6 994	7 080	7 089
		Aantal uren (1)	961 572	924 585	866 972	802 363
		Trimestriële lonen (2)	37 377			56 719
34.3	- Vervaardiging van onderdelen en accessoires voor motorvoertuigen en motoren daarvan	Aantal arbeiders	8 421	8 421	8 425	8 419
		Aantal bedienden	2 087	2 100	2 087	2 086
		Totaal	10 508	10 521	10 512	10 505
		Aantal uren (1)	1 461 367	1 413 657	1 300 798	1 085 510
		Trimestriële lonen (2)	62 536			86 146
35	Vervaardiging van overige transportmiddelen	Aantal arbeiders	4 673	4 682	4 700	4 661
		Aantal bedienden	4 052	4 000	4 014	3 971
		Totaal	8 725	8 682	8 714	8 632
		Aantal uren (1)	1 061 192	1 051 442	950 742	852 333
		Trimestriële lonen (2)	57 640			73 895
35.1	- Scheepsbouw en -reparatie	Aantal arbeiders	970	962	958	935
		Aantal bedienden	199	198	199	188
		Totaal	1 169	1 160	1 157	1 123
		Aantal uren (1)	144 006	143 933	132 102	123 301
		Trimestriële lonen (2)	6 315			8 481
35.4	- Vervaardiging van motorrijwielen en rijwielen	Aantal arbeiders	325	328	326	328
		Aantal bedienden	116	115	115	114
		Totaal	441	443	441	442
		Aantal uren (1)	57 654	55 722	52 242	46 561
		Trimestriële lonen (2)	2 105			3 182
35.1	- Vervaardiging van lucht-en ruimtevaartuigen en rollend materieel (35.F = 35.2 + 35.3)	Aantal arbeiders	3 378	3 392	3 416	3 398
		Aantal bedienden	3 737	3 687	3 700	3 669
		Totaal	7 115	7 079	7 116	7 067
		Aantal uren (1)	859 532	851 787	766 398	682 471
		Trimestriële lonen (2)	49 220			62 232
36	Vervaardiging van meubelen; overige industrie	Aantal arbeiders	14 373	14 323	14 196	14 104
		Aantal bedienden	3 243	3 252	3 257	3 252
		Totaal	17 616	17 575	17 453	17 356
		Aantal uren (1)	2 421 473	2 303 635	2 134 992	1 869 590
		Trimestriële lonen (2)	79 623			97 930
36.1	- Vervaardiging van meubelen	Aantal arbeiders	11 976	11 937	11 854	11 763
		Aantal bedienden	2 457	2 454	2 449	2 448
		Totaal	14 433	14 391	14 303	14 211
		Aantal uren (1)	2 029 194	1 908 193	1 777 446	1 534 690
		Trimestriële lonen (2)	66 053			80 523

(1) Tot december 1998 uren-arbeiders, vanaf januari 1999 uren gepresteerd door de werknemers (bedienden en arbeiders).

(2) Brutolonen en -weden van de werknemers tewerkgesteld in de industriële afdelingen (in 1 000 EUR).

PRODCOM - Tewerkstelling, uren en lonen

cijfers) - vervolg

2004	2005							NACE Code
	Januari	Februari	Maart	April	Mei	Juni	Juli	
59 511	61 605	60 133	66 505	63 329	54 870	62 783	43 921	
13 814			3 414			3 899		
201	185	188	185	181	183	183	185	33.4
226	206	208	206	205	207	206	210	
428	391	396	391	386	390	389	395	
54 885	54 891	53 056	58 332	55 202	52 129	56 861	45 470	
11 414			2 651			2 811		
45	44	44	44	44	44	44	43	33.5
19	21	21	21	21	22	22	22	
65	65	65	65	65	66	66	65	
8 176	8 623	8 340	9 660	8 843	7 591	9 170	4 813	
1 469			360			374		
36 768	36 852	36 819	37 040	36 738	36 682	36 499	36 452	34
6 055	6 117	6 108	6 110	6 112	6 151	6 128	6 123	
42 823	42 969	42 927	43 150	42 850	42 833	42 627	42 575	
5 482 880	5 561 566	5 370 426	6 126 170	5 639 691	4 941 205	5 795 515	3 275 317	
1 305 480			308 374			305 884		
22 709	22 422	22 341	22 443	22 244	22 150	22 066	22 058	34.1
2 930	2 934	2 918	2 904	2 911	2 934	2 937	2 938	
25 639	25 356	25 259	25 347	25 155	25 084	25 003	24 996	
3 347 988	3 264 587	3 131 555	3 654 805	3 266 575	2 838 651	3 375 563	1 763 647	
841 815			191 343			185 114		
5 810	6 011	6 050	6 110	6 111	6 130	6 122	6 124	34.2
1 055	1 069	1 077	1 081	1 084	1 086	1 077	1 081	
6 865	7 080	7 127	7 191	7 195	7 216	7 199	7 205	
850 561	909 797	886 643	986 962	943 445	848 076	976 740	569 277	
177 757			44 469			47 056		
8 248	8 419	8 428	8 487	8 383	8 402	8 311	8 270	34.3
2 069	2 114	2 113	2 125	2 117	2 131	2 114	2 104	
10 318	10 533	10 541	10 612	10 500	10 533	10 425	10 374	
1 284 329	1 387 182	1 352 228	1 484 403	1 429 671	1 254 478	1 443 212	942 393	
285 909			72 561			73 715		
4 626	4 628	4 594	4 583	4 568	4 560	4 556	4 542	35
4 095	4 007	4 015	4 007	4 016	4 012	4 008	4 008	
8 721	8 635	8 609	8 590	8 584	8 572	8 564	8 550	
999 398	1 004 092	965 614	1 035 802	940 054	898 377	984 014	693 009	
266 132			66 852			102 126		
961	962	960	972	976	970	974	954	35.1
197	184	183	180	177	174	174	171	
1 159	1 146	1 143	1 152	1 153	1 144	1 148	1 125	
140 144	146 743	140 024	150 726	149 501	136 000	142 498	115 408	
29 311			7 022			39 222		
324	336	334	337	336	337	336	335	35.4
114	110	110	110	112	111	111	112	
438	446	444	447	448	448	447	447	
54 807	56 994	54 803	64 501	59 391	52 904	60 351	39 667	
10 166			2 475			2 595		
3 340	3 330	3 300	3 274	3 256	3 253	3 246	3 253	35.1
3 783	3 713	3 722	3 717	3 727	3 727	3 723	3 725	
7 123	7 043	7 022	6 991	6 983	6 980	6 969	6 978	
804 446	800 355	770 787	820 575	731 162	709 473	781 165	537 934	
226 655			57 354			60 308		
14 423	14 048	14 017	13 938	13 863	13 781	13 692	13 606	36
3 279	3 243	3 231	3 230	3 230	3 203	3 184	3 160	
17 702	17 291	17 248	17 168	17 093	16 984	16 876	16 766	
2 140 262	2 184 956	2 126 489	2 337 783	2 210 889	1 941 406	2 285 319	1 226 210	
365 512			89 138			92 104		
12 023	11 787	11 765	11 709	11 677	11 600	11 528	11 492	36.1
2 478	2 441	2 441	2 437	2 439	2 417	2 398	2 400	
14 501	14 228	14 206	14 146	14 116	14 017	13 926	13 892	
1 781 141	1 825 728	1 785 688	1 962 600	1 862 827	1 620 468	1 925 513	957 911	
303 623			74 404			76 992		

PRODCOM - Tewerkstelling, uren en lonen

Tewerkstelling, uren en lonen volgens de hoofdactiviteit van de vestiging (voorlopige)

NACE Code	Activiteit		2004			
			September	Oktober	November	December
36.2	- Bewerking van edelstenen en vervaardiging van juwelen en dergelijke artikelen	Aantal arbeiders	1 171	1 159	1 132	1 134
		Aantal bedienden	390	398	409	407
		Totaal	1 561	1 557	1 541	1 541
		Aantal uren (1)	180 372	191 081	162 165	162 669
		Trimestriële lonen (2)	5 719			7 515
36.4	- Vervaardiging van sportartikelen	Aantal arbeiders	87	87	86	87
		Aantal bedienden	23	23	22	23
		Totaal	110	110	108	110
		Aantal uren (1)	13 710	13 767	12 848	10 338
		Trimestriële lonen (2)	465			591
36.5	- Vervaardiging van spellen en speelgoed	Aantal arbeiders	465	465	461	460
		Aantal bedienden	151	153	154	154
		Totaal	616	618	615	614
		Aantal uren (1)	80 901	77 060	72 012	64 688
		Trimestriële lonen (2)	3 210			4 172
36.A	- Overige industrie, m.i.v. de vervaardiging van muziekinstrumenten (36.A = 36.3 + 36.6)	Aantal arbeiders	674	675	663	660
		Aantal bedienden	222	224	223	220
		Totaal	896	899	886	880
		Aantal uren (1)	117 296	113 534	110 521	97 205
		Trimestriële lonen (2)	4 175			5 129
Totaal		Aantal arbeiders	348 722	348 801	347 861	346 097
	Aantal bedienden	164 979	164 673	164 733	164 247	
	Totaal	513 701	513 474	512 594	510 344	
	Aantal uren (1)	69 840 430	68 665 447	63 077 416	57 751 624	
	Trimestriële lonen (2)	3 360 242			4 424 617	

(1) Tot december 1998 uren-arbeiders, vanaf januari 1999 uren gepresteerd door de werknemers (bedienden en arbeiders).

(2) Brutolonen en -weden van de werknemers tewerkgesteld in de industriële afdelingen (in 1 000 EUR).

PRODCOM - Tewerkstelling, uren en lonen

cijfers) - vervolg en einde

2004	2005							NACE Code
	Januari	Februari	Maart	April	Mei	Juni	Juli	
1 172	1 089	1 077	1 063	1 044	1 042	1 031	1 026	36.2
401	409	403	406	417	413	412	409	
1 574	1 498	1 480	1 469	1 461	1 455	1 443	1 435	
165 512	156 978	155 912	170 362	157 125	146 864	161 537	138 306	
26 079			6 124			6 639		36.4
87	88	92	91	90	90	89	89	
22	23	21	21	20	20	20	19	
110	111	113	112	110	110	109	108	
13 147	13 616	13 511	14 830	14 112	12 741	14 674	8 581	36.5
2 123			499			512		
464	456	456	454	453	451	451	451	
152	153	152	152	150	151	151	150	
616	609	608	606	603	602	602	601	36.A
71 172	80 767	71 616	77 331	77 529	66 889	79 005	55 755	
14 958			3 624			3 614		
674	628	627	621	599	598	593	548	
224	217	214	214	204	202	203	182	36.A
898	845	841	835	803	800	796	730	
109 287	107 867	99 762	112 660	99 296	94 444	104 590	65 657	
18 728			4 486			4 348		
349 835	344 688	344 290	344 049	342 772	342 146	341 850	341 145	36.A
165 158	164 372	164 304	164 174	164 277	164 194	164 109	163 940	
514 994	509 060	508 594	508 223	507 049	506 340	505 959	505 085	
64 777 014	65 699 773	63 803 450	69 880 424	66 672 701	61 241 432	69 051 118	45 890 904	
15 480 022			3 710 274			3 919 854		

PRODCOM - Bestellingen

Waarde van de bestellingen voor bepaalde bedrijfstakken volgens

NACE code	Activiteit	Bestelling	2004			
			September	Oktober	November	December
1E	Vervaardiging van textiel (1E= 17 behalve textielveredeling)	Totaal	431 823	414 733	376 545	328 479
		Waarvan voor het buitenland	345 454	328 810	302 344	250 994
18	Vervaardiging van kleding en bontnijverheid	Totaal	49 603	34 158	28 256	24 413
		Waarvan voor het buitenland	24 639	16 360	14 410	10 070
21	Vervaardiging van pulp, papier en papierwaren	Totaal	334 923	327 777	311 210	285 079
		Waarvan voor het buitenland	220 803	216 761	201 960	185 633
24	Vervaardiging van chemische producten	Totaal	2 833 716	2 792 844	2 646 222	2 743 746
		Waarvan voor het buitenland	2 305 263	2 225 859	2 133 030	2 213 781
27	Vervaardiging van metalen in primaire vorm	Totaal	1 155 888	1 114 215	1 155 470	1 021 508
		Waarvan voor het buitenland	907 317	873 833	919 148	795 959
2D	Vervaardiging van produkten van metaal (2D=28 m.u.v.oppervlaktebehandeling en en bekleding van metaal)	Totaal	527 416	519 286	477 798	483 896
		Waarvan voor het buitenland	219 555	226 974	193 980	180 926
29	Vervaardiging van machines, apparaten en werktuigen, n.e.g.	Totaal	601 238	614 009	593 004	706 641
		Waarvan voor het buitenland	419 801	430 916	424 501	470 033
30	Vervaardiging van kantoormachines en computers	Totaal	30 592	20 994	26 537	38 664
		Waarvan voor het buitenland	19 400	11 501	12 143	16 401
31	Vervaardiging van elektrische machines en apparaten	Totaal	369 602	386 308	373 215	349 251
		Waarvan voor het buitenland	192 159	198 129	217 459	174 177
32	Vervaardiging van audio-, video- en telecommunicatieapparatuur	Totaal	205 882	216 175	192 413	222 795
		Waarvan voor het buitenland	171 326	179 424	159 916	184 978
33	Vervaardiging van medische apparatuur en instrumenten, van precisie- en optische instrumenten en van uurwerken	Totaal	88 883	82 423	84 324	115 779
		Waarvan voor het buitenland	46 911	55 593	51 378	77 859
34	Vervaardiging en assemblage van auto's, aanhangwagens en opleggers	Totaal	1 636 610	1 611 485	1 358 471	1 332 833
		Waarvan voor het buitenland	1 397 749	1 353 442	1 164 067	1 116 876
35	Vervaardiging van overige transportmiddelen	Totaal	98 539	106 700	95 311	132 133
		Waarvan voor het buitenland	75 259	81 826	66 614	111 624

de hoofdactiviteit van de vestiging (voorlopige cijfers in 1 000 €)

2004	2005							NACE code
	Januari	Februari	Maart	April	Mei	Juni	Juli	
4 518 138	354 237	354 102	383 199	363 833	344 247	377 344	294 266	1E
3 592 995	281 244	280 454	303 655	290 154	272 342	293 170	237 756	
497 697	42 100	57 414	53 945	34 905	27 028	32 038	38 645	18
240 980	17 054	26 064	27 970	17 078	14 522	14 235	18 878	
3 889 449	293 174	283 497	311 262	305 257	298 612	329 226	277 264	21
2 588 703	186 246	184 389	198 587	195 407	194 524	214 454	186 963	
30 708 016	2 725 443	2 622 236	2 800 326	2 769 598	2 655 050	2 788 276	2 508 146	24
24 688 060	2 174 089	2 091 096	2 277 602	2 225 780	2 182 851	2 292 764	2 081 344	
13 000 700	1 021 471	1 131 953	1 216 303	1 109 748	1 061 721	1 092 440	1 011 347	27
10 188 091	802 551	906 187	975 816	891 467	851 449	865 238	810 896	
5 878 388	451 898	462 684	551 134	529 412	494 688	548 576	367 514	2D
2 505 207	204 297	206 524	221 830	258 641	232 264	227 853	168 010	
7 271 968	592 285	590 124	691 533	626 489	627 882	772 657	521 888	29
5 155 134	426 443	423 036	483 377	443 250	446 307	560 888	363 312	
302 536								30
156 215								
4 076 615	349 679	330 767	393 934	340 107	357 868	382 325	287 541	31
2 283 723	217 326	182 386	235 135	200 352	220 090	248 060	184 407	
2 366 079	173 208	149 703	201 641	171 492	169 152	215 592	157 729	32
1 948 692	142 859	122 148	171 656	140 372	137 696	183 242	135 903	
1 004 259	77 227	75 325	85 969	72 684	75 873	87 240	74 036	33
622 318	48 056	48 104	53 257	45 778	39 260	57 215	48 974	
16 286 093	1 401 071	1 483 769	1 805 550	1 469 684	1 172 797	1 626 193	847 414	34
13 861 300	1 165 493	1 233 165	1 504 690	1 231 067	991 576	1 387 889	714 151	
1 159 785	130 494	112 587	128 714	160 829	118 389	144 885	56 553	35
852 028	98 797	86 132	100 260	133 127	97 079	119 001	34 035	

PRODCOM – Inleiding per product

Inleiding

1 januari 1994 betekent een keerpunt in de opstelling van maandstatistieken van de industriële productie. Tot 1993 bestond voor de meeste sectoren een specifieke maandstatistiek. De gebruikte goederennomenclatuur was een empirisch ontworpen productenlijst per bedrijfstak.

Sinds het tot stand komen van de interne markt op 1 januari '93 is de behoefte aan internationaal vergelijkbare resultaten toegenomen. Men wil de gegevens over productie kunnen koppelen aan die over de buitenlandse handel. Dit leidde tot de PRODCOM-enquête.

De meeste industriële ondernemingen met 10 of meer personeelsleden of met een jaaromzet van 2 478 935,25 EUR, en sommige andere ondernemingen met een industriële nevenactiviteit waar tenminste 20 personen werken, zijn onderworpen aan Prodcom.

Om uiteenlopende redenen worden de statistieken van enkele sectoren (energie, recuperatie, waterdistributie, slachthuizen, zuivel, ijzer en staal) nog ingezameld volgens het oude systeem.

De nieuwe nomenclatuur voor de productiestatistieken, de Prodcom-lijst, bevat ongeveer 5.700 industriële producten, hoofdzakelijk goederen, maar ook een aantal industriële diensten. Elke rubriek van de Prodcom-lijst wordt aangeduid door een code van acht cijfers. De eerste zes cijfers komen overeen met de statistische classificatie van producten, gekoppeld aan de economische activiteiten (CPA). Bovendien bestaan de rubrieken van de Prodcom-lijst uit artikelen of groepen artikelen van de gecombineerde nomenclatuur.

Er wordt geënquêteerd op het niveau van de lokale eenheid. Indien in één lokale eenheid meerdere activiteiten worden uitgeoefend, vult men één aangifte in per activiteit, t.t.z. per afdeling (2 cijfers) van de NACE-rev. 1. Naast gegevens betreffende de waarde van de productie volgens de hoofdactiviteit, zijn er ook gegevens betreffende tewerkstelling en arbeidsvolume (Prodcom publikatie «Productiewaarde en tewerkstelling volgens de hoofdactiviteit»).

Opmerking : Bepaalde producten komen in de publikatie niet voor op het niveau van acht cijfers van de Prodcom lijst. Dit is te wijten aan de vertrouwelijkheid van sommige gegevens. De waarde van de productie van deze “vertrouwelijke” producten is opgenomen in een minder gedetailleerde code.

De resultaten zijn nog voorlopig, omdat er nog steeds een kleine non-respons is.

PRODCOM - Leveringen per product

Leveringen (1) in waarde en in hoeveelheid volgens de CPA en de Prodcom-lijst (voorlopige cijfers)

Code (2)	Omschrijving	Eenheid	2005			
			Maart	April	Mei	Juni
14	ANDERE DELFSTOFFEN	x 1 000 EUR kg	96 853 4 840 007 495	105 513 5 883 294 999	85 855 5 275 251 318	95 068 6 660 440 104
	WAARVAN:					
1412	- KALKSTEEN, GIPS EN KRIJT	x 1 000 EUR kg	12 139 843 393 797	11 634 746 225 179	10 482 650 168 564	11 635 715 642 487
141210	- - Kalksteen en gips	x 1 000 EUR kg	3 810 472 277 442	3 706 435 919 249	3 401 392 721 804	3 514 409 450 557
141220	- - Krijt en dolomiet	x 1 000 EUR kg	8 329 371 116 355	7 928 310 305 930	7 081 257 446 760	8 121 306 191 930
142	- ZAND EN KLEI	x 1 000 EUR kg	32 709 3 763 869 492	43 447 4 850 811 859	40 432 4 390 162 618	51 331 5 625 649 256
	WAARVAN:					
142112	- - Korrels, scherven, splinters en poeder van steen; keien, grint, steenslag waarvan:	x 1 000 EUR kg	22 114 2 961 090 233	29 554 3 855 195 691	26 345 3 406 329 446	33 505 4 401 297 202
14211230	- - - Steenslag voor de vervaardiging van beton, voor de wegenbouw en voor ander gebruik in de bouw	x 1 000 EUR kg	19 185 2 532 495 145	25 759 3 268 686 250	23 138 2 897 730 782	29 326 3 766 206 806
142113	- - Macadam; teermacadam	x 1 000 EUR kg	2 499 92 072 010	4 880 158 177 930	5 122 167 078 900	7 624 243 115 530
15	VOEDINGSMIDDELEN EN DRANKEN (4)	x 1 000 EUR -	1 643 315	1 577 998	1 580 885	1 696 555
151	- VLEES EN VLEESPRODUKTEN (5)	x 1 000 EUR -	304 835	297 149	305 658	308 373
1511	- - Vers en geconserveerd vlees (behalve van gevogelte) (5)	x 1 000 EUR -	103 834	95 970	100 591	102 805
15111	- - - Vlees en eetbare slachtafvallen van runderen, varkens, schapen, geiten, paarden en ezels (5) waarvan:	x 1 000 EUR kg	97 298 46 851 773	89 788 44 139 221	94 856 44 799 594	96 996 46 428 071
151111	- - - - Vlees van runderen, vers of gekoeld (5)	x 1 000 EUR kg	25 792 5 117 352	23 217 4 560 829	24 297 4 821 496	23 894 4 741 080
15111140	- - - - - Vers of gekoeld rundvlees (hele dieren, halve dieren, voorvoeten en achtervoeten) (5)	x 1 000 EUR kg	2 040 495 332	1 870 474 748	2 151 521 240	2 051 535 729
15111190	- - - - - Rundvlees, ander, vers of gekoeld (5)	x 1 000 EUR kg	23 752 4 622 020	21 347 4 086 081	22 146 4 300 256	21 843 4 205 351
151113	- - - - Vlees van varkens, vers of gekoeld (5)	x 1 000 EUR kg	56 771 30 793 344	52 177 29 134 125	55 937 29 852 186	57 347 30 323 111
15111330	- - - - - Verse of gekoelde varkens, hele en halve dieren (5)	x 1 000 EUR kg	6 656 5 644 353	6 479 5 379 098	6 406 5 254 824	6 899 5 451 132
15111350	- - - - - Verse of gekoelde varkenshammen, -schouders en delen daarvan (5)	x 1 000 EUR kg	10 187 6 266 336	10 146 6 360 966	10 856 6 370 138	10 155 5 886 161
15111390	- - - - - Vers of gekoeld varkensvlees, n.e.g. (5)	x 1 000 EUR kg	39 928 18 882 655	35 551 17 394 061	38 675 18 227 224	40 293 18 985 818
151114	- - - - Vlees van varkens, bevroren (5)	x 1 000 EUR kg	7 818 5 216 105	7 790 4 970 094	8 014 4 941 210	8 804 5 540 676
15111450	- - - - - Bevroren varkenshammen, -schouders en delen daarvan, met been	x 1 000 EUR kg	540 577 274	621 568 279	667 561 266	671 601 595
15111490	- - - - - Bevroren varkensvlees, n.e.g.	x 1 000 EUR kg	7 278 4 638 831	7 169 4 401 815	7 347 4 379 944	8 132 4 939 081

(1) Leveringen m.i.v. aan het buitenland geleverd maakloonwerk.

(2) Statistische classering van producten gekoppeld aan activiteiten - CPA (2-6 cijfers); Prodcom-lijst (8 cijfers).

(4) M.u.v. slachterijen en melkerijen.

(5) M.u.v. slachterijen.

**Leveringen (1) in waarde en in hoeveelheid volgens de CPA en de Prodcom-lijst
(voorlopige cijfers) - vervolg**

Code (2)	Omschrijving	Eenheid	2005			
			Maart	April	Mei	Juni
15111600	---- Bevoren lams- of schapenvlees(5)	x 1 000 EUR kg	215 25 392	179 24 317	175 24 043	185 26 653
15111900	---- Eetbare slachtafvallen, enz., vers, gekoeld of bevroren (5)	x 1 000 EUR kg	2 156 4 434 141	1 868 4 221 388	1 838 3 938 384	1 959 4 487 900
151112	--- Huidwol en ongelooide huiden en vellen van runderen of paardachtigen (5)	x 1 000 EUR -	379	357	184	162
1511130	--- Runder-, schape-, geite- en varkensvet en vet van gevogelte (5) waarvan:	x 1 000 EUR kg	1 930 5 748 956	1 623 4 682 420	1 445 4 454 979	1 550 4 777 627
15113070	---- Rund-, schape- of geitevet, ruw of gesmolten (5)	x 1 000 EUR kg	342 1 077 997	178 365 607	180 373 817	176 377 507
151140	--- Ruwe afvallen, niet geschikt voor menselijke consumptie (5)	x 1 000 EUR kg	4 227 15 982 226	4 202 13 768 061	4 107 12 319 433	4 098 10 997 431
15114030	---- Darmen, blazen en magen van dieren, andere dan die van vissen, in hun geheel of in stukken (5)	x 1 000 EUR kg	1 158 535 306	1 013 474 355	1 335 529 594	1 430 572 870
15114090	---- Andere afvalproducten, niet geschikt voor menselijke consumptie (5)	x 1 000 EUR kg	3 069 15 446 920	3 189 13 293 706	2 772 11 789 839	2 667 10 424 561
1512	-- Vers en geconserveerd vlees van gevogelte waarvan:	x 1 000 EUR kg	71 347 47 249 851	70 698 45 759 035	75 458 50 577 885	75 047 47 065 054
151211	--- Vlees en eetbare slachtafvallen van pluimvee, vers of gekoeld waarvan:	x 1 000 EUR kg	59 425 38 143 878	59 651 36 085 900	64 906 41 472 016	64 547 37 847 885
15121113	---- Kippen, niet in stukken gesneden, vers of gekoeld	x 1 000 EUR kg	9 917 6 387 677	10 539 6 581 980	11 710 7 383 866	11 359 7 127 263
15121153	---- Delen van hanen of kippen, vers of gekoeld	x 1 000 EUR kg	47 409 25 766 470	47 196 24 667 376	51 120 25 954 946	51 104 24 841 391
15121155	---- Delen van kalkoenen, vers of gekoeld	x 1 000 EUR kg	688 166 830	560 131 558	604 132 791	658 161 953
15121157	---- Delen van eenden, ganzen en parelhoenders, vers of gekoeld	x 1 000 EUR kg	47 4 859	50 4 963	62 6 461	46 4 752
15121170	---- Slachtafvallen en levers van pluimvee, vers of gekoeld	x 1 000 EUR kg	1 223 5 804 192	1 187 4 687 628	1 056 7 926 433	1 016 5 644 485
151212	--- Vlees en eetbare slachtafvallen van pluimvee, bevroren waarvan:	x 1 000 EUR kg	9 093 8 380 578	9 280 9 147 530	9 014 8 622 795	9 001 8 734 853
15121213	---- Kippen, niet in stukken gesneden, bevroren	x 1 000 EUR kg	958 1 227 945	1 954 2 667 715	1 487 2 259 940	1 619 2 280 977
15121253	---- Delen van kippen, bevroren	x 1 000 EUR kg	6 031 4 870 549	5 272 4 354 889	5 223 3 637 156	5 199 3 702 193
15131	-- Conserven en bereidingen van vlees, van eetbare slachtafvallen of van bloed	x 1 000 EUR kg	129 655 46 778 641	130 481 45 825 933	129 609 44 695 729	130 521 48 180 141
151311	--- Vlees en eetbare slachtafvallen, gezouten, gepekeld, gedroogd of gerookt; meel en poeder van vlees of slachtafval	x 1 000 EUR kg	19 929 3 995 979	18 809 3 713 417	18 186 3 528 648	17 589 3 409 718
15131110	---- Hammen en schouders van varkens alsmede delen daarvan, met been, gedroogd, gezouten of gerookt	x 1 000 EUR kg	1 272 227 262	1 144 196 239	1 245 215 836	1 304 238 053
15131130	---- Buiken van varkens alsmede delen daarvan, gedroogd, gezouten of gerookt	x 1 000 EUR kg	5 687 1 401 506	4 931 1 212 414	4 906 1 205 159	4 727 1 163 946

(1) Leveringen m.i.v. aan het buitenland geleverd maakloonwerk.

(2) Statistische classering van producten gekoppeld aan activiteiten - CPA (2-6 cijfers); Prodcom-lijst (8 cijfers).

(5) M.u.v. slachterijen.

PRODCOM - Leveringen per product

Leveringen (1) in waarde en in hoeveelheid volgens de CPA en de Prodcom-lijst (voorlopige cijfers) - vervolg

Code (2)	Omschrijving	Eenheid	2005			
			Maart	April	Mei	Juni
15131150	---- Ander varkensvlees, gedroogd, gezouten of gerookt, n.e.g.	x 1 000 EUR kg	11 851 2 196 112	11 674 2 143 747	11 012 1 951 973	10 642 1 879 607
15131170	---- Rundvlees, gedroogd, gezouten of gerookt	x 1 000 EUR kg	388 34 070	397 37 243	355 30 680	320 28 397
15131190	---- Ander vlees, en eetbare slachtafvallen, n.e.g., gedroogd, gezouten of gerookt meel, poeder van vlees of slachtafvallen	x 1 000 EUR kg	731 137 029	663 123 774	667 125 000	595 99 715
151312	--- Andere bereidingen en conserven, van vlees, slachtafv. of bloed; extr. en sappen van vlees, vis en ongew. dieren waarvan:	x 1 000 EUR kg	108 107 27 080 498	110 363 26 787 439	110 079 26 916 483	111 406 27 820 755
15131215	---- Worst (behalve leverworst) en dergelijke producten	x 1 000 EUR kg	23 983 6 373 803	26 860 6 526 684	26 538 6 506 501	26 188 6 849 354
15131225	---- Bereidingen en conserven van lever van andere dieren of pluimvee, behalve eenden of ganzen	x 1 000 EUR kg	8 335 1 872 194	7 738 1 726 711	7 769 1 723 981	6 589 1 494 914
15131233	---- Andere bereidingen van vlees van kalkoenen	x 1 000 EUR kg	3 500 690 634	3 386 628 613	3 332 642 865	3 574 681 156
15131235	---- Andere bereidingen van vlees van ander pluimvee: kip, parelhoen, eend	x 1 000 EUR kg	19 523 4 907 047	19 871 4 832 524	19 905 4 879 321	21 233 5 492 391
15131243	---- Andere bereidingen van hammen van varkens en van delen daarvan	x 1 000 EUR kg	17 997 3 450 428	18 797 3 602 399	18 383 3 624 490	18 264 3 507 870
15131245	---- Andere bereidingen van schouders van varkens en van delen daarvan	x 1 000 EUR kg	3 405 1 250 153	2 947 1 215 759	3 328 1 278 151	3 220 1 287 520
15131253	---- Bereidingen van varkensvlees, incl. mengsels, met minder dan 40 % gewicht vlees of slachtafvallen, spek of vet	x 1 000 EUR kg	3 401 1 080 005	3 366 1 006 312	3 311 941 536	3 509 999 242
15131259	---- Andere bereidingen van varkensvlees, incl. mengsels, met 40% gewicht vlees of slachtafvallen of meer, spek of vet	x 1 000 EUR kg	19 764 5 258 044	19 833 5 265 227	19 724 5 296 619	21 121 5 455 645
15131260	---- Bereidingen van rundvlees	x 1 000 EUR kg	5 474 1 467 621	5 257 1 402 584	5 203 1 348 467	5 231 1 382 701
15131270	---- Extracten en sappen van vlees, vis en ongewervelde waterdieren	x 1 000 EUR kg	135 42 276	111 36 079	103 34 562	64 11 605
15131290	---- Andere bereidingen van vlees, incl. bereidingen van bloed (van alle dieren)	x 1 000 EUR kg	2 050 526 626	1 815 451 081	2 003 498 828	1 917 491 741
15131300	--- Meel, poeder en pellets van vlees, ongeschikt voor menselijke consumptie; kanen	x 1 000 EUR kg	1 618 15 702 164	1 308 15 325 077	1 345 14 250 598	1 526 16 949 668
15201	- BEREIDINGEN EN CONSERVEN VAN VIS	x 1 000 EUR kg	33 145 5 812 160	32 122 5 666 269	31 294 5 272 932	33 162 5 592 845
	WAARVAN:					
152012	- - Vis, visfilets, ander visvlees en levers, hom en kuit, van vis, bevroren	x 1 000 EUR kg	4 532 667 565	3 751 562 594	3 433 511 684	3 551 520 659
15201210	--- Bevroren zeevis	x 1 000 EUR kg	2 076 269 750	1 580 224 428	1 410 188 412	1 672 233 873
15201270	--- Bevroren visfilets	x 1 000 EUR kg	2 456 397 815	2 171 338 166	2 024 323 272	1 879 286 786
152013	- - Vis, gedroogd, gezouten of gepekeld; gerookte vis; vismeel, geschikt voor menselijke consumptie waarvan:	x 1 000 EUR kg	3 315 343 442	3 435 334 336	3 773 371 245	4 475 428 502
15201353	--- Gerookte Pacificse zalm, Atlantische zalm en Donauzalm (inclusief filets)	x 1 000 EUR kg	2 055 148 629	1 962 143 970	2 268 167 750	2 456 167 710

(1) Leveringen m.i.v. aan het buitenland geleverd maakloonwerk.

(2) Statistische classering van producten gekoppeld aan activiteiten - CPA (2-6 cijfers); Prodcom-lijst (8 cijfers).

**Leveringen (1) in waarde en in hoeveelheid volgens de CPA en de Prodcom-lijst
(voorlopige cijfers) - vervolg**

Code (2)	Omschrijving	Eenheid	2005			
			Maart	April	Mei	Juni
15201359	--- Gerookte vis inclusief filets	x 1 000 EUR kg	1 114 152 603	1 357 158 787	1 319 159 086	1 613 186 470
152014	-- Andere bereidingen en conserven van vis; kaviaar waarvan:	x 1 000 EUR kg	7 769 2 067 809	6 795 1 825 522	7 342 1 882 402	7 759 1 964 407
15201411	--- Bereidingen en conserven van zalm (niet fijngemaakt)	x 1 000 EUR kg	791 132 440	560 96 075	332 42 774	394 53 882
15201412	--- Bereidingen en conserven van haring (niet fijngemaakt)	x 1 000 EUR kg	707 195 615	541 150 415	568 157 965	661 183 081
15201419	--- Bereidingen en conserven van andere vissoorten, niet fijngemaakt	x 1 000 EUR kg	2 934 892 255	2 837 888 768	2 789 797 949	3 199 895 423
15201430	--- Andere bereidingen en conserven van vis	x 1 000 EUR kg	1 879 510 917	1 843 455 650	3 135 771 694	2 931 704 355
152015	-- Schaaldieren, bevroren; weekdieren en andere ongewervelde waterdieren, bevroren, gedroogd, gezouten of	x 1 000 EUR kg	3 776 602 103	5 347 892 531	3 968 532 539	3 581 538 913
15201600	-- Schaaldieren, weekdieren, enz, bereid of geconserveerd (o.a. paella)	x 1 000 EUR kg	6 404 1 312 331	6 048 1 253 834	5 307 1 117 910	5 977 1 257 883
153	- BEREIDINGEN EN CONSERVEN VAN GROENTEN EN FRUIT	x 1 000 EUR -	189 452	175 443	177 060	182 407
15311	-- Bereidingen en conserven van aardappelen waarvan:	x 1 000 EUR kg	59 210 104 843 705	60 909 107 594 461	56 304 98 975 302	54 650 100 021 458
15311250	--- Aardappelen, op andere wijze verduurzaamd dan in azijn of azijnzuur, bevroren	x 1 000 EUR kg	35 747 75 311 499	35 509 74 682 614	32 765 69 041 897	34 134 73 054 752
15311290	--- Aardappelen, in andere vorm dan van meel, gries of vlokken, verduurzaamd, niet bevroren, o.a. chips	x 1 000 EUR kg	18 788 23 154 894	20 610 26 440 611	19 085 23 976 425	16 287 21 197 525
153210	-- Vruchten- en groentesappen waarvan:	x 1 000 EUR -	23 713	20 203	22 514	25 027
15321015	--- Andere sinaasappelsap, ongegist, zonder toegevoegde alcohol, niet geconcentreerd	x 1 000 EUR l	14 195 19 792 136	12 052 17 116 421	13 406 19 167 336	14 261 19 449 927
15321023	--- Ananassap, ongegist, zonder toegevoegde alcohol, niet geconcentreerd	x 1 000 EUR l	308 431 821	239 334 200	484 814 720	388 537 697
15321024	--- Tomatensap, ongegist, zonder toegevoegde alcohol	x 1 000 EUR l	179 350 290	147 280 319	161 317 668	202 379 242
15321026	--- Appelsap, ongegist, zonder toegevoegde alcohol, niet geconcentreerd	x 1 000 EUR l	1 614 1 953 823	1 021 1 444 303	1 405 1 902 911	1 720 2 139 789
1533	-- Bereidingen en conserven van groenten en vruchten n.e.g. waarvan:	x 1 000 EUR kg	106 529 140 305 375	94 330 125 302 873	98 243 126 216 201	102 730 131 867 506
15331	--- Bereidingen en conserven van groenten (exclusief aardappelen) waarvan:	x 1 000 EUR kg	82 624 115 355 130	72 772 105 254 687	76 728 108 041 721	80 979 115 639 703
15331100	---- Bevroren groenten	x 1 000 EUR kg	67 481 93 340 845	59 781 89 333 820	64 583 92 616 471	64 993 93 421 928
153314	---- Groenten, op andere wijze verduurzaamd dan in azijn of azijnzuur waarvan:	x 1 000 EUR kg	12 936 15 913 694	10 810 12 345 757	10 689 12 058 154	14 248 19 636 862
15331430	---- Paddenstoelen en truffels, op andere wijze bereid of verduurzaamd dan in azijn of azijnzuur	x 1 000 EUR kg	345 229 330	272 167 981	203 102 329	227 139 680

(1) Leveringen m.i.v. aan het buitenland geleverd maakloonwerk.

(2) Statistische classering van producten gekoppeld aan activiteiten - CPA (2-6 cijfers); Prodcom-lijst (8 cijfers).

PRODCOM - Leveringen per product

Leveringen (1) in waarde en in hoeveelheid volgens de CPA en de Prodcom-lijst (voorlopige cijfers) - vervolg

Code (2)	Omschrijving	Eenheid	2005			
			Maart	April	Mei	Juni
15331440	----- Andere groenten, op andere wijze verduurzaamd dan in azijn, enz., bevroren, n.e.g.	x 1 000 EUR kg	1 582 1 687 354	1 447 1 470 041	1 560 1 657 873	2 131 2 395 606
15331490	----- Andere groenten en mengsels anders verduurzaamd dan in azijn of azijnzuur niet bevroren en vegetarische producten	x 1 000 EUR kg	8 410 9 205 896	6 962 6 684 828	6 963 6 587 239	7 464 7 578 322
153322	--- Jam, vruchtengelei, vruchten- en notenmoes en vruchten- en notenpasta	x 1 000 EUR kg	12 679 8 415 425	10 707 6 211 491	11 134 6 153 700	11 281 6 323 991
153325	--- Andere conserven van vruchten	x 1 000 EUR kg	5 442 8 337 190	5 554 7 565 483	5 228 7 135 494	4 831 6 362 493
154	- DIERLIJKE EN PLANTAARDIGE OLIE EN VETTEN WAARVAN:	x 1 000 EUR kg	118 472 293 758 237	103 045 238 086 817	103 647 237 595 097	100 654 211 898 835
1542	- - Geraffineerde oliën en vetten	x 1 000 EUR kg	39 333 66 308 871	36 829 63 600 570	37 734 61 851 541	42 640 71 035 767
15431050	- - Bereidingen van vetten en oliën voor menselijke consumptie (vloeibare margarine)	x 1 000 EUR kg	10 786 9 523 781	8 072 7 256 500	10 118 8 732 746	9 809 9 502 979
15521000	- CONSUMPTIE-IJS, OOK INDIEN CACAO BEVATTEND	x 1 000 EUR l	20 138 13 293 574	25 525 16 754 547	27 710 16 650 225	35 680 21 496 269
156	- MAALDERIJPRODUCTEN, ZETMEEL EN ZETMEELPRODUCTEN	x 1 000 EUR kg	118 684 318 904 134	117 440 316 750 882	116 703 311 450 481	124 723 335 929 216
1561	- - Maalderijproducten waarvan:	x 1 000 EUR kg	67 906 193 107 179	65 138 189 624 860	65 558 188 347 067	68 214 201 426 073
15612	--- Meel van granen en ander plantaardig meel, alsmede mengsels daarvan waarvan:	x 1 000 EUR kg	40 019 120 242 201	36 953 116 560 079	38 080 118 705 743	40 331 126 396 221
15612100	---- Meel van tarwe of van mengkoren	x 1 000 EUR kg	27 768 110 239 329	26 252 107 483 146	27 061 109 794 658	27 908 116 435 178
15612400	---- Mengsels en deeg, voor de bereiding van bakkerwaren	x 1 000 EUR kg	11 211 7 944 836	9 674 6 838 498	9 980 6 795 766	11 307 7 720 265
15613	--- Gries, griesmeel en pellets en andere produkten van granen waarvan:	x 1 000 EUR kg	14 728 27 583 573	14 582 26 912 867	14 875 26 779 481	14 560 27 729 832
156133	---- Andere graanprodukten (inclusief corn-flakes) waarvan:	x 1 000 EUR kg	13 081 16 719 860	13 006 15 946 861	13 246 15 548 151	12 935 15 894 545
15613333	----- Bewerkte granen	x 1 000 EUR kg	2 462 9 874 038	2 176 8 571 379	2 011 8 253 383	2 075 8 205 569
15613335	----- Graankiemen, ook indien geplet, in vlokken of gemalen	x 1 000 EUR kg	69 421 486	54 350 051	67 356 829	72 458 105
15613353	----- Andere bereidingen verkregen door het poffen of roosteren van granen o.a. popcorn en wafels van gepofte rijst	x 1 000 EUR kg	9 170 5 464 752	9 415 6 073 349	9 637 5 933 577	9 611 6 435 674
15615050	--- Zemelen, slijpsel en andere resten van tarwe	x 1 000 EUR kg	2 418 29 289 546	2 456 29 772 572	2 171 27 254 576	2 388 30 621 698
1562	- - Zetmeel en zetmeelprodukten	x 1 000 EUR kg	50 778 125 796 955	52 303 127 126 022	51 146 123 103 414	56 509 134 503 143
157	- BEREIDE DIERVOEDERS	x 1 000 EUR kg	133 206 535 748 613	124 062 499 736 096	120 743 492 080 102	119 296 485 594 885
157110	- - Bereide veevoeders	x 1 000 EUR kg	128 526 527 036 016	120 071 492 102 163	117 294 485 786 392	115 253 477 771 574

(1) Leveringen m.i.v. aan het buitenland geleverd maakloonwerk.

(2) Statistische classering van producten gekoppeld aan activiteiten - CPA (2-6 cijfers); Prodcom-lijst (8 cijfers).

**Leveringen (1) in waarde en in hoeveelheid volgens de CPA en de Prodcou-list
(voorlopige cijfers) - vervolg**

Code (2)	Omschrijving	Eenheid	2005			
			Maart	April	Mei	Juni
15711010	--- Voormengsels voor veevoeder	x 1 000 EUR kg	17 325 20 570 027	17 053 19 604 783	16 037 18 582 623	16 866 19 062 964
15711033	--- Bereidingen voor het voederen van varkens	x 1 000 EUR kg	51 520 278 565 795	49 200 267 125 595	48 821 265 159 779	47 059 259 743 116
15711035	--- Bereidingen voor het voederen van rundvee	x 1 000 EUR kg	21 431 94 618 984	18 439 81 047 325	16 900 74 155 936	17 325 75 870 106
15711037	--- Andere bereidingen voor het voederen van dieren: pluimvee	x 1 000 EUR kg	24 756 108 037 089	23 368 101 954 350	23 486 105 122 432	22 147 99 609 373
15711039	--- Bereidingen voor het voederen van dieren, excl. honden, katten, andere huisdieren, varkens, rund- en pluimvee	x 1 000 EUR kg	13 494 25 244 121	12 011 22 370 110	12 051 22 765 622	11 856 23 486 015
157210	- - Bereide voeders voor huisdieren	x 1 000 EUR kg	4 680 8 712 597	3 990 7 633 933	3 448 6 293 710	4 043 7 823 311
158	- OVERIGE VOEDINGSMIDDELEN	x 1 000 EUR -	475 310	452 284	430 807	502 243
	WAARVAN:					
15811	- - Bakkerijproducten	x 1 000 EUR kg	72 328 42 758 445	58 813 35 484 640	61 589 37 389 914	71 045 42 602 516
15811100	--- Vers brood, waaraan geen honing, eieren, kaas of vruchten zijn toegevoegd	x 1 000 EUR kg	39 849 33 736 123	32 650 28 251 844	34 573 29 955 503	39 167 33 811 640
15811200	--- Andere gezoete bakkers- en banketwaren	x 1 000 EUR kg	32 479 9 022 322	26 163 7 232 796	27 017 7 434 411	31 877 8 790 876
15821	- - Beschuit, koekjes en ander houdbaar banketbakkerswerk waarvan:	x 1 000 EUR kg	81 838 31 919 362	81 650 30 565 105	81 843 30 467 818	85 641 31 681 325
158212	--- Ontbijtkoek; koekjes en biscuits, gezoet; wafels en wafeltjes waarvan:	x 1 000 EUR kg	49 130 16 756 923	48 458 16 461 704	47 695 16 311 039	51 698 16 993 032
15821253	---- Gezoete koekjes, biscuit, wafels en wafeltjes, geheel of gedeeltelijk bedekt met chocolade	x 1 000 EUR kg	18 420 5 491 854	18 248 5 291 175	17 772 5 309 736	19 313 5 563 224
15821255	---- Gezoete koekjes en biscuits, zonder chocolade	x 1 000 EUR kg	21 114 8 173 333	20 020 7 992 304	20 766 7 954 809	21 534 8 054 196
15821330	--- Wafels en wafeltjes, met een watergehalte > 10%, niet bedekt met chocolade	x 1 000 EUR kg	3 971 1 873 228	3 507 1 597 374	3 733 1 754 583	3 686 1 621 190
15821390	--- Andere ongezoete bakkers- en banketwaren	x 1 000 EUR kg	9 268 3 380 131	8 876 3 331 990	9 079 3 431 828	9 205 3 379 962
1583	- - Suiker	x 1 000 EUR kg	48 893 109 957 872	56 479 115 460 679	34 878 89 629 582	83 351 162 684 709
	waarvan:					
158312	--- Rietsuiker en beetwortelsuiker, geraffineerd, alsmede chemisch zuivere saccharose, in vaste vorm	x 1 000 EUR kg	44 736 69 938 161	53 263 87 383 616	30 637 58 049 343	79 118 130 280 694
1584	- - Cacao, chocolade en suikerwerk	x 1 000 EUR kg	146 898 46 394 222	125 602 42 977 615	132 455 47 467 878	139 972 47 703 670
	waarvan:					
158422	--- Chocolade en andere bereidingen voor menselijk gebruik die cacao bevatten anders dan in het groot verpakt waarvan:	x 1 000 EUR kg	77 696 15 730 586	58 066 12 428 924	56 728 13 273 219	65 998 14 119 839
15842233	---- Chocolade in de vorm van tabletten, staven of repen, gevuld	x 1 000 EUR kg	8 811 1 742 904	6 757 1 332 834	7 159 1 483 581	7 396 1 521 464
15842239	---- Andere chocolade in de vorm van repen, tabletten of staven, niet gevuld	x 1 000 EUR kg	11 552 2 497 642	10 365 2 224 180	11 274 2 669 706	11 488 2 697 395

(1) Leveringen m.i.v. aan het buitenland geleverd maakloonwerk.

(2) Statistische classering van producten gekoppeld aan activiteiten - CPA (2-6 cijfers); Prodcou-list (8 cijfers).

PRODCOM - Leveringen per product

Leveringen (1) in waarde en in hoeveelheid volgens de CPA en de Prodcom-lijst (voorlopige cijfers) - vervolg

Code (2)	Omschrijving	Eenheid	2005			
			Maart	April	Mei	Juni
15842243	---- Bonbons of pralines met chocolade, alcohol bevattend	x 1 000 EUR kg	2 311 429 151	1 651 322 713	1 117 205 081	1 521 264 797
15842245	---- Andere bonbons of pralines met chocolade, uitgezonderd deze van witte chocolade	x 1 000 EUR kg	16 711 1 791 098	11 993 1 217 003	11 512 1 183 438	14 799 1 658 928
15842253	---- Andere chocolade en chocoladewerken, gevuld, uitgezonderd deze van witte chocolade	x 1 000 EUR kg	12 269 2 158 783	8 588 1 655 007	6 658 1 256 241	9 749 1 868 913
15842290	---- Andere bereidingen, cacao bevattend	x 1 000 EUR kg	1 572 909 963	1 490 887 837	2 067 1 567 514	1 512 895 416
158423	--- Suikerwerk zonder cacao (incl. witte chocolade) waarvan:	x 1 000 EUR kg	28 894 12 462 984	26 950 12 086 491	28 097 12 432 586	29 674 13 230 473
15842330	---- Suikerwerk, Witte chocolade	x 1 000 EUR kg	12 869 4 111 904	10 440 3 527 156	12 096 4 134 109	11 727 4 117 571
15842353	---- Pasta's en spijs (o.a. marsepein), zonder cacao, in verpakking >= 1 kg	x 1 000 EUR kg	3 431 2 587 873	3 635 2 641 763	3 988 2 857 545	4 189 2 854 431
15842365	---- Gom- en geleiproducten, inclusief vruchtenpasta's toebeleid als suikergoed daaronder begrepen	x 1 000 EUR kg	7 988 4 028 349	8 470 4 241 611	7 201 3 608 721	8 271 4 116 713
15842373	---- Zuurttjes en dergelijk hardgekookt suikerwerk, ook indien gevuld	x 1 000 EUR kg	883 314 401	841 284 733	932 316 522	949 339 588
15842375	---- Karamels, toffees en dergelijke	x 1 000 EUR kg	465 197 032	584 231 382	581 228 986	526 213 197
15842390	---- Ander suikerwerk	x 1 000 EUR kg	2 328 1 115 280	2 137 1 057 294	2 447 1 187 040	3 056 1 473 859
158512	- - Deegwaren, gekookt, gevuld of op andere wijze bereid; koeskoes waarvan:	x 1 000 EUR kg	15 944 7 316 047	13 945 5 856 247	14 506 6 479 613	13 120 5 525 503
15851233	--- Gevulde deegwaren, ook indien gekookt of anders bereid	x 1 000 EUR kg	12 841 5 609 003	11 152 4 520 234	11 741 5 038 053	10 408 4 276 716
15861	- - Koffie en thee waarvan:	x 1 000 EUR kg	42 337 9 016 997	50 651 10 376 288	42 809 8 037 026	39 534 7 686 588
158611	--- Cafeïnevrije koffie en gebrande koffie	x 1 000 EUR kg	35 357 8 207 026	42 812 9 381 410	35 046 7 054 822	31 948 6 743 701
15861150	---- Gebrande koffie waaruit geen cafeïne is verwijderd	x 1 000 EUR kg	30 495 7 339 460	36 493 8 146 554	30 344 6 253 938	27 970 6 109 716
15861170	---- Gebrande koffie waaruit cafeïne is verwijderd	x 1 000 EUR kg	4 861 867 566	6 319 1 234 856	4 702 800 884	3 978 633 985
15871	- - Azijn; sausen; samengestelde kruidenrijen; mosterdmeel en bereide mosterd	x 1 000 EUR -	23 363	23 885	23 308	27 366
158711	--- Tafelazijn, natuurlijke of verkregen uit azijnzuur	x 1 000 EUR l	343 1 485 762	352 1 490 176	418 1 780 165	436 1 872 464
158712	--- Sausen, samengestelde kruidenrijen; mosterdmeel en bereide mosterd waarvan:	x 1 000 EUR kg	23 019 15 581 968	23 533 16 313 069	22 890 15 949 312	26 930 18 295 705
15871230	---- Tomatenketchup en andere tomatensausen	x 1 000 EUR kg	2 374 2 444 354	2 530 2 578 379	1 957 2 112 088	3 286 2 931 488
15871270	---- Andere sausen en preparaten voor sausen en samengestelde kruidenrijen en dergelijke producten, n.e.g.	x 1 000 EUR kg	20 236 12 867 883	20 634 13 489 346	20 598 13 592 176	23 303 15 124 899

(1) Leveringen m.i.v. aan het buitenland geleverd maakloonwerk.

(2) Statistische classering van producten gekoppeld aan activiteiten - CPA (2-6 cijfers); Prodcom-lijst (8 cijfers).

**Leveringen (1) in waarde en in hoeveelheid volgens de CPA en de Prodcom-lijst
(voorlopige cijfers) - vervolg**

Code (2)	Omschrijving	Eenheid	2005			
			Maart	April	Mei	Juni
1589	- - Overige voedingsmiddelen	x 1 000 EUR kg	34 294 26 206 190	32 465 23 635 581	30 819 23 487 991	32 132 24 729 640
	waarvan:					
15891100	--- Preparaten voor soep of voor bouillon; bereide soep en bouillon	x 1 000 EUR kg	1 667 833 192	1 428 808 887	1 015 558 222	1 221 725 684
15891230	--- Eiprodukten	x 1 000 EUR kg	3 139 2 667 507	2 927 2 530 025	3 613 2 977 153	3 495 3 255 912
158914	--- Andere voedingsmiddelen n.e.g.	x 1 000 EUR kg	22 787 15 155 008	21 899 14 340 013	20 224 13 329 163	21 280 14 496 129
	waarvan:					
15891499	---- Preparaten 'fondues' genaamd, en andere producten voor menselijke consumptie n.e.g.	x 1 000 EUR kg	13 592 7 596 548	12 332 6 825 685	11 881 6 625 954	12 606 7 119 838
159	- DRANKEN	x 1 000 EUR -	250 073	250 930	267 263	290 016
	WAARVAN:					
15911030	- - Whisky	x 1 000 EUR l alc. 100%	176 26 671	162 23 154	122 14 139	208 34 276
15911063	- - Wodka	x 1 000 EUR l alc. 100%	87 24 430	96 29 521	95 26 626	98 26 435
15911080	- - Likeuren en andere gedistilleerde dranken	x 1 000 EUR l alc. 100%	1 620 216 922	1 418 205 449	1 277 185 388	1 406 210 956
1596	- - Bier van mout	x 1 000 EUR -	126 698	129 403	146 101	135 750
15961000	--- Bier van mout	x 1 000 EUR l	126 145 144 264 707	129 024 148 983 426	145 763 159 307 836	135 240 172 081 519
15962000	--- Bostel (brouwerijafval) en afvallen van branderijen	x 1 000 EUR kg	553 12 770 206	379 27 490 551	338 20 554 463	510 24 729 884
159710	- - Mout	x 1 000 EUR kg	18 432 75 817 185	22 950 93 693 312	18 616 79 742 646	20 632 82 972 916
15981	- - Mineraalwater en frisdranken	x 1 000 EUR l	100 268 184 822 497	94 345 179 164 808	97 962 184 194 129	129 081 243 394 906
159811	--- Mineraalwater en spuitwater, niet gezoet, noch gearomatiseerd	x 1 000 EUR l	18 207 78 797 488	19 419 82 775 460	20 363 85 119 608	27 264 116 275 468
159812	--- Andere niet-alcoholische dranken	x 1 000 EUR l	82 061 106 025 009	74 926 96 389 348	77 598 99 074 521	101 817 127 119 438
1600	- TABAKSPRODUKTEN	x 1 000 EUR -	37 027	33 675	34 073	36 591
	WAARVAN:					
160011	- - Sigaren, cigarillo's en sigaretten, van tabak of van tabakssurrogaten	x 1 000 EUR -	23 648	20 478	21 101	23 089
17	TEXTIEL	x 1 000 EUR -	392 740	378 815	340 083	392 325
1710	- TEXTIELGARENS	x 1 000 EUR kg	26 283 11 741 195	25 740 11 615 180	20 693 9 295 579	24 600 10 390 164
	WAARVAN:					
17102040	- - Vlas, gebroken, gezwingeld, gehegeld of anderszins bewerkt, maar niet gesponnen; vlaswerk en -afval	x 1 000 EUR kg	3 386 5 056 428	3 786 5 259 778	2 352 4 054 224	2 780 4 228 130
17104	- - Textielgarens van natuurlijke vezels	x 1 000 EUR kg	9 703 2 830 728	8 912 2 620 003	8 164 2 274 633	9 313 2 681 506
	waarvan:					

(1) Leveringen m.i.v. aan het buitenland geleverd maakloonwerk.

(2) Statistische classering van producten gekoppeld aan activiteiten - CPA (2-6 cijfers); Prodcom-lijst (8 cijfers).

PRODCOM - Leveringen per product

Leveringen (1) in waarde en in hoeveelheid volgens de CPA en de Prodcom-lijst (voorlopige cijfers) - vervolg

Code (2)	Omschrijving	Eenheid	2005			
			Maart	April	Mei	Juni
171042	--- Garens van wol, niet voor verkoop in het klein	x 1 000 EUR kg	5 234 973 483	4 816 897 421	4 507 802 748	4 747 865 240
171043	--- Garens van katoen, niet voor verkoop in het klein waarvan:	x 1 000 EUR kg	3 131 1 632 644	3 029 1 548 888	2 380 1 265 567	2 995 1 564 037
17104332	---- Garens van niet-gekamde katoenvezels, n.o.v.k., voor weefgoed (excl. tapijten en vloerbedekking)	x 1 000 EUR kg	2 341 1 245 947	2 209 1 178 614	1 703 922 949	2 059 1 091 391
17105	-- Textielgarens van synthetische of van kunstmatige filamenten of stapelvezels waarvan:	x 1 000 EUR kg	12 025 3 158 298	11 781 2 995 963	9 080 2 302 632	11 059 2 674 019
17105A	--- = 51+55 Textielgarens van synthetische of van kunstmatige vezels (naaigarens incl.)	x 1 000 EUR kg	2 094 830 876	2 083 807 410	1 092 406 943	997 294 243
171052	--- Garens van synthetische stapelvezels, niet voor verkoop in het klein	x 1 000 EUR kg	5 289 1 182 874	5 578 1 152 412	4 792 1 079 412	5 166 1 139 723
171053	--- Garens van synthetische stapelvezels met wol gemengd, niet voor verkoop in het klein	x 1 000 EUR kg	3 154 673 991	2 755 589 654	1 996 420 777	3 689 804 145
1720	- TEXTIELWEEFSELS	x 1 000 EUR -	84 949	84 705	72 539	85 779
172010	-- Weefsels (andere dan speciale weefsels) van natuurlijke vezels andere dan katoen waarvan:	x 1 000 EUR m2	4 428 400 865	4 184 323 220	3 578 285 912	4 249 350 988
17201080	--- Weefsels van vlas, met een gewicht < 85% vlas	x 1 000 EUR m2	979 118 536	588 74 537	609 59 399	695 82 636
172020	-- Weefsels (andere dan speciale weefsels) van katoen	x 1 000 EUR -	18 301	17 131	14 376	16 176
17203	-- Weefsels (andere dan speciale weefsels) van synthetische of kunstmatige filamenten of stapelvezels	x 1 000 EUR m2	41 064 61 023 562	42 115 62 078 828	36 998 59 429 603	45 233 71 692 079
172031	--- Weefsels van synthetische of kunstmatige filamentgarens	x 1 000 EUR m2	22 581 52 823 742	23 242 53 823 561	22 633 52 777 051	26 047 64 204 569
172032	--- Weefsels van synthetische stapelvezels	x 1 000 EUR m2	11 771 3 383 541	11 881 3 339 794	8 272 2 375 970	11 188 2 969 864
172033	--- Weefsels van kunstmatige stapelvezels	x 1 000 EUR m2	6 712 4 816 279	6 992 4 915 473	6 093 4 276 582	7 997 4 517 646
172040	-- Fluweel en pluche, lussenweefsel en andere speciale weefsels waarvan:	x 1 000 EUR -	21 156	21 275	17 587	20 122
17204010	--- Kettingfluweel en inslagfluweel, chenilleweefsel	x 1 000 EUR m2	16 345 3 505 543	16 280 3 373 526	13 125 2 844 331	15 546 3 229 894
1730	- TEXTIELVEREDELINGSDIENSTEN	x 1 000 EUR -	18 937	18 424	15 495	19 474
	WAARVAN:					
173010	-- Diensten in verband met het bleken, verven en bedrukken van textielvezels en textielgarens	x 1 000 EUR -	3 444	3 118	2 756	3 654
173010A	--- = 10.1+2 Verven en appreteren van garens en stapelvezels waarvan:	x 1 000 EUR -	2 694	2 430	2 100	2 860
17301022	---- Verven van garens van wol, fijn of grof dierlijk haar en paardenhaar	x 1 000 EUR -	347	424	349	556
17301023	---- Verven van garens van katoen (excl. naaigarens)	x 1 000 EUR -	755	684	586	752

(1) Leveringen m.i.v. aan het buitenland geleverd maakloonwerk.

(2) Statistische classering van producten gekoppeld aan activiteiten - CPA (2-6 cijfers); Prodcom-lijst (8 cijfers).

**Leveringen (1) in waarde en in hoeveelheid volgens de CPA en de Prodcou-lijst
(voorlopige cijfers) - vervolg**

Code (2)	Omschrijving	Eenheid	2005			
			Maart	April	Mei	Juni
17301025	---- Verven van synthetische filamentgarens (excl. naaigarens)	x 1 000 EUR -	407	381	298	481
17301027	---- Verven van garens van synthetische stapelvezels (excl. naaigarens)	x 1 000 EUR -	425	342	365	334
17301028	---- Verven van garens van kunstmatige stapelvezels (excl. naaigarens)	x 1 000 EUR -	340	282	289	446
17301030	--- Anders afwerken van garens	x 1 000 EUR -	750	688	656	794
17302	- - Diensten in verband met het bleken en verven van weefsels	x 1 000 EUR -	3 761	3 534	2 812	3 497
173021	--- Diensten in verband met het bleken van weefsels	x 1 000 EUR -	706	231	372	492
173022	--- Diensten in verband met het verven van weefsels waarvan:	x 1 000 EUR -	3 055	3 303	2 440	3 005
17302230	---- Verven van weefsels van katoen, >= 85% gewicht aan katoen	x 1 000 EUR -	1 346	1 738	1 051	1 501
173030	- - Diensten in verband met het bedrukken van weefsels waarvan:	x 1 000 EUR -	6 879	6 557	5 388	6 853
17303030	--- Bedrukken van weefsels van katoen, >= 85% gewicht aan katoen	x 1 000 EUR -	5 754	5 308	4 313	5 671
17304030	- - Afwerken van weefsels van katoen, >= 85% gewicht aan katoen	x 1 000 EUR -	551	706	705	737
17304050	- - Afwerken van weefsels van synthetische filamentgarens en stapelvezels	x 1 000 EUR -	2 369	2 523	1 910	2 465
17304060	- - Afwerken van weefsels van kunstmatige filamentgarens en stapelvezels	x 1 000 EUR -	457	466	413	520
1740	- GECONFECTIONEERDE ARTIKELN VAN TEXTIEL, EXCLUSIEF KLEDING	x 1 000 EUR -	42 585	40 448	38 731	44 050
17401	- - Geconfectioneerde artikelen van textiel voor huishoudelijk gebruik	x 1 000 EUR -	26 969	26 489	27 163	29 016
17401A	--- = 11+12 Dekens en beddelinnen waarvan:	x 1 000 EUR -	1 297	1 126	1 202	1 099
17401253	---- Beddelinnen van katoen (excl. brei- en haakwerk)	x 1 000 EUR kg	1 160 57 376	976 51 741	1 028 67 135	957 45 266
174013	--- Tafellinnen waarvan:	x 1 000 EUR kg	1 085 42 160	1 239 54 474	1 122 52 460	2 190 124 948
17401353	---- Tafellinnen van katoen (excl. brei- en haakwerk)	x 1 000 EUR kg	504 17 959	734 25 395	634 22 586	1 595 92 474
174014	--- Huishoudlinnen	x 1 000 EUR kg	9 519 1 033 184	8 876 952 600	9 488 1 118 799	9 412 1 018 196
17401430	---- Bad- en keuklinnen, van badstof en dergelijke weefsels van katoen	x 1 000 EUR kg	8 949 979 831	8 576 923 779	9 356 1 105 328	9 003 981 845
17401450	---- Geweven bad- en keuklinnen, van textiel	x 1 000 EUR kg	570 53 353	301 28 821	133 13 471	409 36 351

(1) Leveringen m.i.v. aan het buitenland geleverd maakloonwerk.

(2) Statistische classering van producten gekoppeld aan activiteiten - CPA (2-6 cijfers); Prodcou-lijst (8 cijfers).

PRODCOM - Leveringen per product

Leveringen (1) in waarde en in hoeveelheid volgens de CPA en de Prodcom-lijst (voorlopige cijfers) - vervolg

Code (2)	Omschrijving	Eenheid	2005			
			Maart	April	Mei	Juni
174015	--- Vitrages, gordijnen en rolgordijnen, bed- en gordijnvalletjes daaronder begrepen	x 1 000 EUR m2	5 294 198 696	4 493 168 576	4 756 177 054	4 735 182 222
174016	--- Andere artikelen voor stoffering, n.e.g.	x 1 000 EUR -	9 774	10 755	10 595	11 579
17402	-- Andere geconfectioneerde artikelen van textiel waarvan:	x 1 000 EUR -	15 616	13 960	11 568	15 035
174022	--- Dekkleden, zeilen voor schepen, enz., zonneschermen, tenten en kampeerartikelen waarvan:	x 1 000 EUR kg	5 839 781 670	5 462 698 894	4 383 525 924	5 975 719 213
17402210	---- Dekkleden, markiezen en zonneschermen	x 1 000 EUR kg	2 702 246 804	2 766 236 612	2 742 249 628	3 412 289 908
174024	--- Slaapzakken; beddegoed	x 1 000 EUR p/st	4 673 470 170	3 624 413 622	3 127 340 904	4 183 491 898
175	- OVERIGE TEXTIELPRODUKTEN	x 1 000 EUR -	205 304	197 707	180 943	205 230
17511	-- Tapijten en andere vloerbedekkingen van textielstoffen	x 1 000 EUR m2	157 667 39 922 608	149 675 38 623 922	136 234 33 509 563	155 492 37 838 858
17511200	--- Geweven tapijten en andere geweven textielbekleding (excl. getuft of gevlokt)	x 1 000 EUR m2	48 031 6 256 530	43 984 5 783 636	40 668 5 324 555	46 419 5 965 269
17511300	--- Getufte tapijten en andere getufte vloerbedekking van textiel	x 1 000 EUR m2	94 492 22 224 438	89 605 21 366 881	82 843 19 032 513	96 019 22 137 029
175114	--- Andere tapijten (inclusief die van vilt)	x 1 000 EUR m2	15 145 11 441 640	16 086 11 473 405	12 723 9 152 495	13 054 9 736 560
17521	-- Koord, bindgaren, touw en netten	x 1 000 EUR kg	1 844 384 439	1 827 431 228	1 310 324 015	1 876 392 953
175211	--- Bindgaren, touw en kabel, van jute of andere bastvezels	x 1 000 EUR kg	1 632 350 541	1 592 395 936	1 017 278 513	1 339 332 724
175212	--- Geknoopte netten van bindgaren, touw of kabel; netten van textielstof; artikelen van garen, strippen n.e.g.	x 1 000 EUR kg	212 33 898	235 35 292	293 45 502	537 60 229
175310	-- Gebonden textielvlies en artikelen van gebonden textielvlies, exclusief kleding	x 1 000 EUR kg	8 863 3 218 261	8 880 3 298 888	9 280 3 419 997	10 722 3 878 955
1754	-- Overige textielproducten n.e.g.	x 1 000 EUR -	36 929	37 325	34 118	37 140
17541	--- Tule, kant, lint, passementwerk en borduurwerk waarvan:	x 1 000 EUR -	6 587	6 296	5 571	6 393
17541130	---- Lint, excl. etiketten, insignes e.d. artikelen	x 1 000 EUR -	5 318	5 013	4 447	5 020
17542000	--- Vilt (al dan niet geïmpregneerd, gecoat, bekleed of gelamineerd n.e.g.)	x 1 000 EUR kg	3 843 1 303 343	3 533 1 208 491	3 796 1 292 443	4 000 1 373 500
17543	--- Andere artikelen van textiel	x 1 000 EUR -	26 499	27 495	24 752	26 747
17543A	---- = 31+32+33+34+35+36+39 Textielproducten voor technisch gebruik	x 1 000 EUR -	3 460	3 611	2 999	2 923
17543700	---- Beklede textielweefsels	x 1 000 EUR m2	15 242 34 093 682	16 192 32 228 753	14 496 31 445 555	15 664 37 821 686

(1) Leveringen m.i.v. aan het buitenland geleverd maakloonwerk.

(2) Statistische classering van producten gekoppeld aan activiteiten - CPA (2-6 cijfers); Prodcom-lijst (8 cijfers).

**Leveringen (1) in waarde en in hoeveelheid volgens de CPA en de Prodcou-list
(voorlopige cijfers) - vervolg**

Code (2)	Omschrijving	Eenheid	2005			
			Maart	April	Mei	Juni
175438	---- Produkten en artikelen van textiel, voor technisch gebruik waarvan:	x 1 000 EUR kg	7 797 602 503	7 692 588 769	7 257 553 457	8 160 696 872
17543850	---- Kousen, pitten en wieken voor lampen, drijfriemen en slangen e.d., van textielstoffen	x 1 000 EUR kg	1 490 134 834	1 408 130 419	1 297 114 626	1 505 131 888
17601	- GEBREIDE EN GEHAAKTE STOFFEN	x 1 000 EUR kg	10 204 1 102 747	8 948 1 018 647	9 228 1 017 159	9 611 1 102 172
176011	-- Poolbrei- en poolhaakwerk aan het stuk	x 1 000 EUR kg	3 306 399 100	2 833 357 109	3 498 420 387	3 458 429 827
17601200	-- Brei- en haakwerk (excl. poolbrei- en poolhaakwerk)	x 1 000 EUR kg	6 899 703 647	6 115 661 538	5 730 596 772	6 153 672 345
177	- GEBREIDE EN GEHAAKTE ARTIKELEN	x 1 000 EUR -	4 476	2 843	2 455	3 580
177110	-- Kousenbroeken, kousen, kniekousen, sokken en dergelijke artikelen, van brei- of haakwerk	x 1 000 EUR -	994	965	1 053	1 273
177210	-- Truien, jumpers, pullovers, slipovers, vesten en dergelijke artikelen, van brei- of haakwerk waarvan:	x 1 000 EUR p/st	3 482 154 147	1 877 88 245	1 402 66 065	2 307 101 698
17721071	--- Truien, pullovers, sweatshirts, vesten met mouwen, voor heren of jongens, van synth. of kunstmatige vezels	x 1 000 EUR p/st	403 21 408	293 17 082	304 16 091	317 17 870
17721072	--- Truien, pullovers, sweatshirts, vesten met mouwen, voor dames of meisjes, van synth. of kunstmatige vezels	x 1 000 EUR p/st	1 126 69 689	750 37 116	370 17 481	643 30 513
17721090	--- Truien, pullovers, sweatshirts, mouwloze vesten en vesten met mouwen, van textielmaterialen	x 1 000 EUR p/st	529 15 744	125 6 901	149 7 340	160 7 853
18	KLEDING; BONT	x 1 000 EUR -	47 087	29 356	28 114	28 760
	WAARVAN:					
18211	- WERKKLEDING VOOR HEREN	x 1 000 EUR p/st	880 44 355	652 38 640	640 36 509	774 42 124
182111	-- Ensembles, colbertjassen, blazers, werk- en bedrijfskleding, voor heren	x 1 000 EUR p/st	318 12 492	231 11 503	208 10 047	292 13 241
18211120	--- Ensembles voor heren of jongens, van katoen of van synthetische of kunstmatige vezels, bedrijfs- of	x 1 000 EUR p/st	109 4 642	97 4 079	92 3 854	124 5 769
18211130	--- Jasjes en blazers voor heren of jongens, van katoen of van synthetische of kunstmatige vezels, bedrijfs- of	x 1 000 EUR p/st	209 7 850	133 7 424	117 6 193	167 7 472
182112	-- Lange en korte broeken en zogenaamde Amerikaanse overalls, werk- en bedrijfskleding, voor heren	x 1 000 EUR p/st	562 31 863	422 27 137	432 26 462	483 28 883
18211240	--- Lange broeken en kniebroeken voor heren of jongens van katoen of van synthetische of kunstmatige vezels,	x 1 000 EUR p/st	360 22 182	251 18 643	229 16 801	298 19 976
18211250	--- Amerikaanse overalls voor heren of jongens, van katoen of synthetische of kunstmatige vezels, bedrijfs- of	x 1 000 EUR p/st	202 9 681	171 8 494	203 9 661	185 8 907
182130	- ANDERE WERKKLEDING	x 1 000 EUR p/st	648 44 749	497 38 237	632 48 194	739 55 113
18213013	-- Overige kleding voor heren of jongens, van katoen of van synthetische of kunstmatige vezels, bedrijfs- en werkkleding	x 1 000 EUR p/st	397 21 951	290 18 643	381 26 392	448 27 242
18213023	-- Overige kleding voor dames of meisjes, van katoen of van synthetische of kunstmatige vezels, bedrijfs- of werkkleding	x 1 000 EUR p/st	251 22 798	206 19 594	250 21 802	291 27 871

(1) Leveringen m.i.v. aan het buitenland geleverd maakloonwerk.

(2) Statistische classering van producten gekoppeld aan activiteiten - CPA (2-6 cijfers); Prodcou-list (8 cijfers).

PRODCOM - Leveringen per product

Leveringen (1) in waarde en in hoeveelheid volgens de CPA en de Prodcom-lijst (voorlopige cijfers) - vervolg

Code (2)	Omschrijving	Eenheid	2005			
			Maart	April	Mei	Juni
1822	- BOVENKLEDING	x 1 000 EUR p/st	19 230 521 473	9 295 242 079	8 128 233 567	9 793 285 180
18221	- - Bovenkleding van brei- of haakwerk	x 1 000 EUR p/st	1 817 38 565	1 492 30 587	699 14 801	1 281 25 701
18222	- - Overige bovenkleding, voor heren of voor jongens	x 1 000 EUR p/st	5 938 288 108	2 261 78 642	2 490 103 106	2 775 115 235
182221	- - - Overjassen, jekkers, capes, anoraks, blousons en dergelijke artikelen, voor heren of voor jongens	x 1 000 EUR p/st	540 11 549	289 4 365	196 3 740	312 5 660
182222	- - - Kostuums en ensembles voor heren of voor jongens	x 1 000 EUR p/st	879 5 392	528 3 180	450 2 335	507 3 543
18222300	- - - Colbertjasjes en blazers voor heren of jongens (excl. gebreid of gehaakt)	x 1 000 EUR p/st	401 3 494	48 643	47 605	80 718
182224	- - - Lange en korte broeken en zogenaamde Amerikaanse overalls, voor heren of voor jongens waarvan:	x 1 000 EUR p/st	4 119 267 673	1 397 70 454	1 798 96 426	1 878 105 314
18222444	- - - - Pantalons en korte broeken voor heren of jongens, van wol of fijn dierlijk haar	x 1 000 EUR p/st	132 3 386	156 3 848	146 3 648	135 3 407
18222445	- - - - Pantalons voor heren of jongens, van synthetische of kunstmatige vezels	x 1 000 EUR p/st	732 34 904	597 19 542	575 17 983	586 20 765
18223	- - Overige bovenkleding, voor dames of voor meisjes	x 1 000 EUR p/st	11 474 194 800	5 541 132 850	4 938 115 660	5 737 144 244
182231	- - - Mantels, capes, anoraks, blousons en dergelijke artikelen, voor dames of voor meisjes	x 1 000 EUR p/st	947 20 516	360 7 338	507 14 367	827 32 141
182232	- - - Mantelpakken en broekpakken voor dames of voor meisjes	x 1 000 EUR p/st	208 2 777	82 2 261	25 741	99 2 961
18223330	- - - Jasjes en blazers voor dames of meisjes (excl. gebreid of gehaakt)	x 1 000 EUR p/st	2 285 27 434	606 11 286	534 9 024	1 089 16 417
182234	- - - Japonnen, rokken en broekrokken voor dames of voor meisjes	x 1 000 EUR p/st	6 366 102 742	3 568 69 513	2 946 53 276	2 892 57 565
18223470	- - - - Japonnen voor dames of meisjes (excl. gebreid of gehaakt)	x 1 000 EUR p/st	3 766 45 637	2 438 32 124	1 947 21 835	1 354 13 406
18223480	- - - - Rokken en broekrokken voor dames of meisjes (excl. gebreid of gehaakt)	x 1 000 EUR p/st	2 601 57 105	1 130 37 389	999 31 441	1 539 44 159
182235	- - - Lange en korte broeken en zogenaamde Amerikaanse overalls, voor dames of voor meisjes waarvan:	x 1 000 EUR p/st	1 669 41 331	925 42 452	927 38 252	830 35 160
18223548	- - - - Pantalons voor dames of meisjes, van katoen (excl. denim, bedrijfs- of werkkleding)	x 1 000 EUR p/st	847 22 628	371 12 727	200 5 784	311 15 506
18223549	- - - - Pantalons voor dames of meisjes (excl. van wol of fijn dierlijk haar, synthetische of kunstmatige vezels,	x 1 000 EUR p/st	368 9 361	366 23 640	521 24 214	311 11 666
18223569	- - - - Pantalons, Amerikaanse overalls voor dames of meisjes, van textielmaterialen	x 1 000 EUR p/st	331 5 629	140 3 668	190 4 782	152 3 308
1823	- ONDERKLEDING	x 1 000 EUR -	18 991	13 881	14 157	13 076
	WAARVAN:					
18232	- - Overige onderkleding	x 1 000 EUR -	14 329	10 557	11 376	10 456

(1) Leveringen m.i.v. aan het buitenland geleverd maakloonwerk.

(2) Statistische classering van producten gekoppeld aan activiteiten - CPA (2-6 cijfers); Prodcom-lijst (8 cijfers).

**Leveringen (1) in waarde en in hoeveelheid volgens de CPA en de Prodcou-list
(voorlopige cijfers) - vervolg**

Code (2)	Omschrijving	Eenheid	2005			
			Maart	April	Mei	Juni
18232100	--- Overhemden voor heren of jongens (excl. gebreid of gehaakt)	x 1 000 EUR p/st	1 136 45 823	516 27 646	476 27 659	550 31 253
182322	--- Onderhemden, slips, onderbroeken, nachthemden, pyjama's, bad- en kamerjassen, voor heren of voor jongens	x 1 000 EUR p/st	41 2 221	89 4 858	87 5 419	166 10 485
18232B	--- = 23+25 Onderkleding, voor dames of meisjes	x 1 000 EUR p/st	11 632 404 618	9 189 342 330	9 748 382 259	8 446 327 286
182324	--- Onderhemden, onderjurken, onderrokken, slips, nachthemden, badjassen, enz. voor dames of voor meisjes	x 1 000 EUR p/st	1 519 91 042	762 52 127	1 065 73 593	1 295 92 423
1824	- OVERIGE KLEDING EN TOEBEHOREN, N.E.G.	x 1 000 EUR -	4 817	2 299	2 263	1 980
	WAARVAN:					
18241	- - Babykleding, trainingspakken en andere kleding, kledingtoeberehen en delen van kleding, van brei- of haakwerk	x 1 000 EUR -	1 862	318	458	243
18242	- - Andere babykleding, andere kleding en kledingtoeberehen van textielstoffen waarvan:	x 1 000 EUR -	2 344	1 734	1 598	1 440
182423	--- Zakdoeken, sjaals, dassen, handschoenen en ander geconfectioneerd kledingtoeberehen; delen van kleding of	x 1 000 EUR -	1 106	718	355	565
19	LEDER EN LEDERWAREN	x 1 000 EUR -	9 093	6 573	7 116	8 558
	WAARVAN:					
1930	- SCOEISEL	x 1 000 EUR -	2 270	1 316	1 163	1 862
	WAARVAN:					
19301	- - Schoeisel, ander dan sportschoeisel en beschermend schoeisel	x 1 000 EUR pa	1 314 24 829	447 7 841	561 13 965	872 19 420
20	HOUT EN PRODUKTEN VAN HOUT EN KURK (EXCLUSIEF MEUBELEN), ARTIKELEN VAN RIET EN VAN VLECHTWERK	x 1 000 EUR -	196 874	207 291	195 573	230 496
2010	- HOUT, GEZAAGD, GESCHAAFD OF GEIMPREGNEERD	x 1 000 EUR -	30 122	34 993	33 012	40 075
	WAARVAN:					
201010	- - Hout, overlans gezaagd of afgestoken, gesneden of geschild, met een dikte van meer dan 6 mm; niet geimpregneerd waarvan:	x 1 000 EUR -	22 570	25 395	25 141	31 398
20101034	--- Naaldhout, overlans gezaagd of afgestoken, dan wel gesneden of geschild, met een dikte > 6 mm, geschaafd	x 1 000 EUR m3	2 364 7 000	2 395 7 508	2 479 7 688	2 895 9 437
20101035	--- Sparhout: Picea abies Karst., Abies alba Mill.	x 1 000 EUR m3	9 060 67 345	10 714 80 751	9 888 70 618	12 815 94 421
20101039	--- Naaldhout, plankjes, > 6 mm < 12,5 mm, gezaagd hout n.e.g.	x 1 000 EUR m3	5 964 43 628	6 918 49 058	7 948 56 899	9 359 65 145
20101050	--- Hout, overlans gezaagd of afgestoken, dan wel gesneden of geschild, met een dikte > 6mm	x 1 000 EUR m3	2 730 14 927	2 825 16 808	2 326 15 374	3 261 18 656
20101071	--- Tropisch hout, overlans gezaagd of afgestoken, dan wel gesneden of geschild met dikte > 6mm	x 1 000 EUR m3	883 1 201	854 988	925 1 227	1 402 1 770
20101077	--- Plankjes voor parketvloeren, van eikenhout	x 1 000 EUR m2	1 109 40 156	1 101 37 170	1 039 34 553	1 208 41 242
20102	- - Hout waarvan ten minste een zijde over de gehele lengte is geprofileerd; houtwol; houtmeel; hout in plakjes, e.d.	x 1 000 EUR -	4 412	5 872	5 112	5 726
201021	--- Hout waarvan ten minste een zijde over de gehele lengte is geprofileerd	x 1 000 EUR -	3 056	3 963	3 338	3 714

(1) Leveringen m.i.v. aan het buitenland geleverd maakloonwerk.

(2) Statistische classering van producten gekoppeld aan activiteiten - CPA (2-6 cijfers); Prodcou-list (8 cijfers).

PRODCOM - Leveringen per product

Leveringen (1) in waarde en in hoeveelheid volgens de CPA en de Prodcom-lijst (voorlopige cijfers) - vervolg

Code (2)	Omschrijving	Eenheid	2005			
			Maart	April	Mei	Juni
20102110	---- Naaldhout, over de gehele lengte geprofileerd	x 1 000 EUR kg	1 210 2 032 108	1 294 2 171 520	1 321 2 198 173	1 541 2 552 344
20102153	---- Ander hout dan naaldhout, over de gehele lengte geprofileerd (excl. plankjes voor parketvloeren)	x 1 000 EUR kg	1 177 402 091	1 339 468 144	1 039 386 259	1 221 461 811
20102155	---- Plankjes voor parketvloeren van ander hout dan naaldhout	x 1 000 EUR m2	669 26 196	1 329 59 355	978 40 143	952 36 117
201023	--- Hout in plakjes, spanen of kleine stukjes	x 1 000 EUR kg	1 357 40 998 914	1 909 48 070 049	1 774 44 863 840	2 012 51 841 477
201040	- - Zaagsel, resten en afval van hout	x 1 000 EUR kg	2 152 55 292 005	2 475 60 210 502	1 642 48 533 767	1 709 50 137 334
20104005	--- Zaagsel	x 1 000 EUR kg	389 20 710 068	388 18 092 189	514 24 566 802	478 24 916 326
20104009	--- Resten en afval van hout (ook geperst)	x 1 000 EUR kg	1 763 34 581 937	2 087 42 118 313	1 128 23 966 965	1 232 25 221 008
2020	- FINEER; DUPLEX-, TRIPLEX- EN MULTIPLEXHOUT, MEUBELPLAAT, SPAANPLAAT, VEZELPLAAT EN ANDERE PANEELEN EN PLATEN	x 1 000 EUR -	100 648	103 398	94 703	113 116
20201	- - Platen en panelen	x 1 000 EUR -	99 519	102 712	94 026	112 093
	waarvan:					
202011	--- Triplex- en multiplexhout, enkel bestaande uit houten platen	x 1 000 EUR m3	1 884 85 403	1 560 89 606	1 567 111 983	2 244 84 902
20201239	--- Ander triplex-/multiplex-/met fineer bekleed hout, tenminste één buitenste laag geen naaldhout	x 1 000 EUR m3	2 678 4 327	2 537 4 010	2 360 3 702	2 867 4 354
202013	--- Spaanplaat en dergelijke plaat van hout of van andere houtachtige stoffen waarvan:	x 1 000 EUR m3	37 541 212 733	35 980 206 812	32 671 181 765	44 111 251 340
20201333	---- Spaanplaat e.d. plaat van hout, onbewerkt of gladgeschuurd (excl. 'waferboard')	x 1 000 EUR m3	18 049 139 137	17 479 135 296	15 423 116 234	20 515 157 265
20201337	---- Spaanplaat e.d. plaat van hout, bekleed met papier geïmpregneerd met melamine (excl. 'waferboard')	x 1 000 EUR m3	15 229 54 264	14 282 52 023	13 546 48 177	14 163 50 583
20202	- - Fineer; hout in platen voor de vervaardiging van triplex- en multiplexhout; verdicht hout	x 1 000 EUR m3	1 129 12 334	685 13 375	677 11 833	1 022 15 092
2030	- SCHRIJN- EN TIMMERWERK VOOR BOUWWERKEN	x 1 000 EUR -	41 699	44 847	44 086	51 386
20301	- - Schrijn- en timmerwerk voor bouwwerken	x 1 000 EUR -	32 034	33 630	33 520	41 012
203011	--- Vensters, vensterdeuren, alsmede kozijnen daarvoor deuren en kozijnen daarvoor, alsmede drempels, van hout	x 1 000 EUR p/st	17 197 145 725	16 925 156 691	16 117 120 049	21 597 154 017
20301110	---- Vensters en vensterdeuren, alsmede kozijnen daarvoor, van hout	x 1 000 EUR p/st	7 606 18 331	7 360 18 418	7 307 16 968	10 300 24 949
20301150	---- Deuren (incl. kozijnen daarvoor, alsmede drempels), van hout	x 1 000 EUR p/st	9 591 127 394	9 565 138 273	8 810 103 081	11 297 129 068
203012	--- Panelen voor parketvloeren, bekistingen voor betonwerken, dakspanen ("shingles" en "shakes"), van hout	x 1 000 EUR -	231	220	313	346
20301300	--- Ander schrijn- en timmerwerk voor bouwwerken	x 1 000 EUR kg	14 607 10 373 466	16 486 11 914 257	17 090 12 282 833	19 069 13 829 619

(1) Leveringen m.i.v. aan het buitenland geleverd maakloonwerk.

(2) Statistische classering van producten gekoppeld aan activiteiten - CPA (2-6 cijfers); Prodcom-lijst (8 cijfers).

**Leveringen (1) in waarde en in hoeveelheid volgens de CPA en de Prodcou-list
(voorlopige cijfers) - vervolg**

Code (2)	Omschrijving	Eenheid	2005			
			Maart	April	Mei	Juni
20302000	- - Geprefabriceerde bouwwerken van hout	x 1 000 EUR	9 665	11 217	10 566	10 374
20401	- HOUTEN EMBALLAGE	x 1 000 EUR	18 677	18 611	18 611	20 327
204011	- - Laadborden, laadkisten en andere laadplateaus	x 1 000 EUR p/st	13 391 2 204 175	13 031 2 117 620	12 711 2 063 358	14 091 2 298 319
20401133	- - - Pallets, opzetframes voor pallets	x 1 000 EUR p/st	12 820 2 164 666	12 525 2 081 523	12 204 2 029 485	13 494 2 263 338
20401135	- - - Laadkisten en andere laadplateaus, van hout	x 1 000 EUR p/st	571 39 509	506 36 097	507 33 873	598 34 981
204012	- - Andere houten emballage, alsmede delen daarvan	x 1 000 EUR kg	5 286 9 873 260	5 580 10 526 080	5 900 10 572 291	6 235 11 610 485
205	- OVERIGE PRODUCTEN VAN HOUT; ARTIKELEN VAN KURK, VAN RIET EN VAN VLECHTWERK WAARVAN:	x 1 000 EUR	5 729	5 443	5 162	5 593
20511450	- - Andere houtwaren	x 1 000 EUR	3 977	3 713	3 578	3 893
21	PULP, PAPIER EN PAPIERWAREN	x 1 000 EUR	316 433	308 906	289 231	326 651
211	- PULP, PAPIER EN KARTON	x 1 000 EUR	136 004	133 688	125 158	143 029
21125	- - Bewerkt papier en bewerkt karton	x 1 000 EUR kg	101 860 101 578 195	97 410 91 751 681	90 779 85 863 037	102 748 99 418 900
211253	- - - Papier en karton, voor grafische doeleinden, gestreken met kaolien of andere anorganische stoffen	x 1 000 EUR kg	49 685 73 678 913	44 191 64 526 916	41 287 59 720 468	49 731 72 718 457
211256	- - - Papier, karton, e.d., van een deklaag voorzien, geïmpregneerd, bekleed, versierd of bedrukt, op rollen of in bladen	x 1 000 EUR kg	25 522 9 433 137	25 494 8 888 622	24 931 9 102 619	27 916 9 871 452
21126000	- - Resten en afval van papier of van karton	x 1 000 EUR kg	140 2 483 639	70 1 237 025	96 1 665 774	140 2 352 095
212	- PAPIER- EN KARTONWAREN	x 1 000 EUR kg	180 428 131 496 113	175 218 125 076 004	164 073 119 905 312	183 621 131 260 596
21211	- - Gegolfd papier en golfkarton en verpakkingsmateriaal van papier en karton	x 1 000 EUR kg	100 279 97 133 096	96 137 92 458 101	90 726 88 984 526	104 791 98 693 371
21211100	- - - Gegolfd papier en gegolfd karton, ook indien geperforeerd	x 1 000 EUR kg	402 584 651	309 490 128	338 477 151	369 500 634
212112	- - - Zakken van papier	x 1 000 EUR kg	11 393 4 830 484	11 576 4 853 194	10 349 4 694 706	12 129 5 442 492
21211230	- - - - Zakken met een bodembreedte van 40 cm of meer	x 1 000 EUR kg	4 220 2 396 720	4 113 2 369 495	4 640 2 688 213	4 820 2 794 311
21211250	- - - - Zakken, incl. puntzakken, n.e.g.	x 1 000 EUR kg	7 173 2 433 764	7 463 2 483 699	5 709 2 006 493	7 309 2 648 181
21211300	- - - Dozen van gegolfd papier of van gegolfd karton	x 1 000 EUR kg	51 472 62 855 132	48 413 61 106 374	46 806 57 570 012	54 628 63 444 774
21211400	- - - Vouwdozen, andere dan van gegolfd papier of van gegolfd karton	x 1 000 EUR kg	30 689 26 418 771	29 972 23 899 231	27 533 24 173 210	31 203 26 982 976

(1) Leveringen m.i.v. aan het buitenland geleverd maakloonwerk.

(2) Statistische classering van producten gekoppeld aan activiteiten - CPA (2-6 cijfers); Prodcou-list (8 cijfers).

PRODCOM - Leveringen per product

Leveringen (1) in waarde en in hoeveelheid volgens de CPA en de Prodcom-lijst (voorlopige cijfers) - vervolg

Code (2)	Omschrijving	Eenheid	2005			
			Maart	April	Mei	Juni
212115	--- Kartonnagewerk voor kantoorgebruik, voor winkelgebruik en dergelijke	x 1 000 EUR kg	6 323 2 444 058	5 867 2 109 174	5 700 2 069 447	6 461 2 322 495
21211530	--- - Andere verpakkingsmiddelen, incl. hoezen voor grammofoonplaten, n.e.g.	x 1 000 EUR kg	5 682 2 253 205	4 777 1 901 136	4 922 1 905 795	5 682 2 134 913
21211550	--- - Kartonnagewerk voor kantoor- of winkelgebruik, n.e.g.	x 1 000 EUR kg	640 190 853	1 090 208 038	778 163 652	779 187 582
21221	- - Huishoudelijke en sanitaire papierwaren	x 1 000 EUR kg	39 296 20 487 375	37 997 19 103 517	35 978 18 616 281	36 541 18 823 390
21231	- - Kantoorbenodigdheden van papier	x 1 000 EUR kg	7 110 3 423 669	6 620 3 315 575	5 632 2 686 177	6 546 3 102 747
	waarvan:					
212312	--- Enveloppen, postbladen, briefkaarten (andere dan prentbriefkaarten) van papier of van karton	x 1 000 EUR kg	5 844 3 284 679	5 586 3 192 422	4 592 2 567 892	5 237 2 950 320
21241	- - Behangselpapier	x 1 000 EUR kg	5 188 1 569 541	4 788 1 429 820	4 451 1 361 030	5 002 1 589 444
21251	- - Overige papier- en kartonwaren n.e.g.	x 1 000 EUR kg	28 555 8 882 432	29 676 8 768 991	27 288 8 257 298	30 742 9 051 644
212512	--- Etiketten van papier of van karton	x 1 000 EUR kg	19 869 2 652 100	20 726 2 913 594	19 341 2 764 812	21 600 2 973 063
21251235	--- - Bedrukte etiketten van papier of karton, zelfklevend	x 1 000 EUR kg	12 121 1 132 306	11 554 1 112 833	11 003 1 059 809	12 274 1 159 588
21251239	--- - Bedrukte etiketten van papier of karton, andere	x 1 000 EUR kg	6 806 1 377 895	8 180 1 652 634	7 477 1 571 280	8 229 1 653 978
2125125A	--- - = 12.55+59 Etiketten van alle soorten, van papier of karton (excl. bedrukte)	x 1 000 EUR kg	942 141 899	992 148 127	861 133 723	1 097 159 497
212514	--- Sigarettenpapier; klossen, hulzen, buisjes, spoelen e.d. opwindmiddelen; filtreerpapier en karton; overige n.e.g.	x 1 000 EUR kg	8 686 6 230 332	8 950 5 855 397	7 947 5 492 486	9 142 6 078 581
22	DRUKWERK EN OPGENOMEN MEDIA	x 1 000 EUR -	387 109	356 603	400 287	387 605
	WAARVAN:					
2211	- BOEKEN	x 1 000 EUR -	32 381	40 087	89 023	59 603
	WAARVAN:					
22111000	- - Boeken, brochures, enz., in losse vellen	x 1 000 EUR p/st	2 595 670 269	3 492 807 498	2 580 715 281	2 203 597 756
22112	- - Boeken, brochures en dergelijke, gedrukt en elektronisch	x 1 000 EUR -	29 436	36 106	85 983	56 531
	waarvan:					
22112180	--- Prentenalbums, prentenboeken, tekenboeken en kleurboeken, voor kinderen	x 1 000 EUR p/st	10 160 3 837 058	10 451 3 732 085	9 503 3 609 451	9 481 4 895 213
22121	- KRANTEN EN TIJDSCHRIFTEN, VIER KEER OF MEER PER WEEK VERSCHIJNEND, GEDRUKT EN ELEKTRONISCH	x 1 000 EUR -	50 412	48 205	48 576	46 280
22131	- KRANTEN EN TIJDSCHRIFTEN, MINDER DAN VIER KEER PER WEEK VERSCHIJNEND, GEDRUKT EN ELEKTRONISCH	x 1 000 EUR -	77 198	67 509	66 576	71 093
22151	- BRIEFKAARTEN, WENSKAARTEN, PRENTEN ENZOVOORT, GEDRUKT EN ELEKTRONISCH	x 1 000 EUR -	3 631	2 683	3 261	4 474
222	- DRUKKERIJEN EN DIENSTEN IN VERBAND MET DRUKKERIJEN	x 1 000 EUR -	215 076	192 448	186 806	197 578

(1) Leveringen m.i.v. aan het buitenland geleverd maakloonwerk.

(2) Statistische classering van producten gekoppeld aan activiteiten - CPA (2-6 cijfers); Prodcom-lijst (8 cijfers).

**Leveringen (1) in waarde en in hoeveelheid volgens de CPA en de Prodcou-list
(voorlopige cijfers) - vervolg**

Code (2)	Omschrijving	Eenheid	2005			
			Maart	April	Mei	Juni
22211000	-- Drukken van kranten en tijdschriften, vier keer of meer per week verschijnend	x 1 000 EUR -	6 853	7 263	6 714	6 670
2222	-- Diensten in verband met drukkerijen n.e.g.	x 1 000 EUR -	185 875	163 502	159 795	170 248
22221	--- Postzegels; cheques, bankbiljetten, aandelen; reclamedrukwerk, e.d.; ander drukwerk n.e.g.	x 1 000 EUR -	121 585	103 083	98 989	102 236
22221100	---- "Nieuwe postzegels; gezegeld papier; cheques; bankbiljetten, enz."	x 1 000 EUR -	1 084	1 129	800	441
222212	---- Reclamedrukwerk, handelscatalogi en dergelijke	x 1 000 EUR -	92 945	75 436	73 059	74 269
22221230	----- Handlscatalogi	x 1 000 EUR -	15 844	13 048	9 668	12 205
22221250	----- Ander reclamedrukwerk e.d.	x 1 000 EUR -	77 101	62 388	63 391	62 065
22221300	---- Ander drukwerk, n.e.g.	x 1 000 EUR -	27 556	26 519	25 130	27 525
222220	--- Registers, comptabiliteitsboeken, opbergmappen, formulieren en dergelijke artikelen, van papier of van karton waarvan:	x 1 000 EUR -	9 716	9 623	10 003	14 324
22222013	---- Registers, comptabiliteitsboeken, order- en kwitantieboekjes, papier/karton	x 1 000 EUR kg	152 44 896	118 40 939	85 27 974	116 37 318
22222050	---- Opbergmappen, mappen en banden, omslagen voor dossiers, van papier of karton	x 1 000 EUR kg	958 423 568	853 455 321	1 024 435 883	1 450 495 583
22222075	---- Sets kettinqformulieren, ook met carbonpapier	x 1 000 EUR kg	5 043 2 066 466	5 035 1 929 454	4 431 1 771 107	7 588 2 842 291
22222079	---- Andere sets formulieren, ook met carbonpapier	x 1 000 EUR kg	1 184 268 564	1 124 248 233	1 080 249 498	1 117 242 119
22222090	---- Onderleggers, boekomslagen en andere papierwaren	x 1 000 EUR -	1 085	790	954	1 134
22223	--- Drukkerijen, andere dan dagbladdrukkerijen	x 1 000 EUR -	54 574	50 796	50 803	53 688
22223100	---- Drukken van boeken, brochures en dergelijk drukwerk, prentenalbums, kleurboeken, geschreven of gedrukte muziek	x 1 000 EUR -	23 849	23 211	23 649	23 925
222232	---- Andere drukkerijen n.e.g.	x 1 000 EUR -	30 726	27 585	27 154	29 763
22223220	---- Drukken van kranten en tijdschriften, minder dan vier keer per week verschijnend	x 1 000 EUR -	26 191	23 241	23 108	25 256
22223230	---- Drukken van cartografische werken van alle soorten	x 1 000 EUR -	264	169	54	175
22223250	---- Drukken van alle soorten kalenders, incl. kalenderblokken	x 1 000 EUR -	94	107	43	146
22223290	---- Drukken van ander drukwerk, n.e.g. incl.drukwerk op kunststofetiketten, kunststofzakken, glas, panelen, enz.	x 1 000 EUR -	3 984	3 949	3 893	4 072
222310	-- Boekbinden	x 1 000 EUR -	6 273	6 298	6 140	6 239
	waarvan:					

(1) Leveringen m.i.v. aan het buitenland geleverd maakloonwerk.

(2) Statistische classering van producten gekoppeld aan activiteiten - CPA (2-6 cijfers); Prodcou-list (8 cijfers).

PRODCOM - Leveringen per product

Leveringen (1) in waarde en in hoeveelheid volgens de CPA en de Prodcom-lijst (voorlopige cijfers) - vervolg

Code (2)	Omschrijving	Eenheid	2005			
			Maart	April	Mei	Juni
22231030	--- Afwerken van brochures, tijdschriften, catalogi, reclamemateriaal, prospectussen, enz. (vouwen, lijmen, snijden e.d.)	x 1 000 EUR	4 274	3 808	3 282	3 729
2224	- - Prepress-diensten	x 1 000 EUR	11 090	10 904	10 024	10 076
22241000	--- Zetten en vervaardiging van drukplaten	x 1 000 EUR	6 829	6 173	6 175	5 955
22242000	--- Drukletters, clichés, drukplaten, drukcilinders en dergelijke	x 1 000 EUR	4 262	4 731	3 849	4 121
22251000	- - Overige grafische dienstverlening	x 1 000 EUR	4 985	4 481	4 132	4 347
24	CHEMISCHE PRODUKTEN EN SYNTHETISCHE OF KUNSTMATIGE VEZELS	x 1 000 EUR	2 758 414	2 682 480	2 541 433	2 693 708
241	- CHEMISCHE BASISPRODUKTEN	x 1 000 EUR	1 789 503	1 781 317	1 672 355	1 750 861
24111	- - Industriële gassen	x 1 000 EUR	26 178	25 934	26 450	25 022
241111	--- Waterstof, argon, edelgassen, stikstof en zuurstof waarvan:	x 1 000 EUR	21 622	21 362	21 830	20 023
	24111120 ---- Argon	m3	445 645 350	474 359 894	467 658 464	427 110 609
	24111120 ---- Argon	x 1 000 EUR	3 260	3 317	3 454	2 937
		m3	6 436 556	7 205 568	6 722 545	5 886 887
24111160	---- Stikstof	x 1 000 EUR	6 076	6 450	6 500	6 252
		m3	227 288 616	251 428 260	240 744 024	225 305 776
24111170	---- Zuurstof	x 1 000 EUR	10 005	10 094	10 041	9 149
		m3	209 533 098	213 491 350	216 257 750	193 073 189
241112	--- Koolstofdioxide en andere anorganische zuurstofverbindingen van niet-metalen n.e.g.	x 1 000 EUR	4 441	4 455	4 505	4 887
		kg	6 797 768	12 429 138	11 340 696	14 269 621
24111300	--- Vloeibare lucht; samengeperste lucht	x 1 000 EUR	116	116	115	112
		kg	36 238	29 771	31 456	28 606
2412	- - Kleurstoffen en pigmenten	x 1 000 EUR	72 884	71 767	67 244	76 152
24121	--- Oxyden, peroxyden en hydroxyden	x 1 000 EUR	31 677	33 784	27 700	31 614
24122	--- Looi- en verextracten; looizuur (tannine) en derivaten daarvan; kleuren verfstoffen n.e.g. waarvan:	x 1 000 EUR	41 207	37 984	39 544	44 539
	241221 ---- Synthetische organische kleurstoffen en preparaten op basis daarvan waarvan:	x 1 000 EUR	15 054	14 156	14 488	16 403
		kg	3 437 987	3 046 223	3 233 320	3 610 641
24122150	----- Andere synthetische organische kleurstoffen	x 1 000 EUR	7 300	7 171	7 176	8 234
		kg	1 013 729	1 015 642	1 024 821	1 073 240
24122470	----- Andere kleur- en verfstoffen, preparaten en luminoforen	x 1 000 EUR	13 323	12 094	13 173	14 918
		kg	5 928 555	5 279 632	5 925 458	6 773 890
2413	- - Overige anorganische chemische basisproducten waarvan:	x 1 000 EUR	89 559	90 880	83 036	86 520
24131	--- Chemische elementen n.e.g.; anorganische zuren en verbindingen daarvan waarvan:	x 1 000 EUR	37 855	40 255	35 799	35 348
		-	-	-	-	-

(1) Leveringen m.i.v. aan het buitenland geleverd maakloonwerk.

(2) Statistische classering van producten gekoppeld aan activiteiten - CPA (2-6 cijfers); Prodcom-lijst (8 cijfers).

Leveringen (1) in waarde en in hoeveelheid volgens de CPA en de Prodcou-listj (voorlopige cijfers) - vervolg

Code (2)	Omschrijving	Eenheid	2005			
			Maart	April	Mei	Juni
241314	---- Waterstofchloride; oleum; difosforpenta-oxide; andere anorganische zuren; silicium- en zwavel-dioxyde waarvan:	x 1 000 EUR -	14 358	17 189	14 599	16 440
24131433	----- Zwavelzuur	x 1 000 EUR kg SO2	2 658 49 041 011	2 716 44 383 132	2 237 43 639 276	2 222 47 995 727
241315	---- Oxyden, hydroxyden en peroxyden; hydrazine en hydroxylamine, alsmede anorganische zouten daarvan	x 1 000 EUR -	15 437	13 735	12 057	12 560
24132	--- Verbindingen van metalen met halogenen; hypochlorieten, chloraten en perchloraten waarvan:	x 1 000 EUR -	5 175	5 113	5 262	5 216
241321	---- Verbindingen van metalen met halogenen	x 1 000 EUR -	2 954	2 547	2 840	3 350
24133	--- Sulfiden, sulfaten; nitraten, fosfaten en carbonaten	x 1 000 EUR -	28 885	28 039	25 805	29 905
241331	---- Sulfiden, sulfieten en sulfaten	x 1 000 EUR -	6 703	6 676	5 904	6 682
	waarvan:					
24133157	----- Sulfaten, excl. aluminium- en bariumsulfaat	x 1 000 EUR kg	4 114 22 769 167	4 212 25 355 244	3 625 21 353 884	4 146 21 477 722
241332	---- Fosfinaten, fosfonaten, fosfaten en polyfosfaten	x 1 000 EUR -	17 263	16 709	15 251	17 587
241333	---- Carbonaten	x 1 000 EUR -	4 918	4 654	4 650	5 636
241352	--- Cyaniden en cyanaten (inclusief verbindingen); silicaten; boraten; perboraten; anorganische zouten en peroxozouten	x 1 000 EUR -	3 815	3 693	3 265	2 875
2414	- - Overige organische chemische basisproducten	x 1 000 EUR -	660 713	686 469	640 518	635 966
24141	--- Koolwaterstoffen en derivaten daarvan	x 1 000 EUR -	290 861	307 327	246 755	261 310
	waarvan:					
241411	---- Acyclische koolwaterstoffen	x 1 000 EUR kg	176 454 332 847 319	189 137 341 588 707	154 282 275 449 406	176 473 306 215 042
241412	---- Cyclische koolwaterstoffen	x 1 000 EUR kg	103 958 174 234 581	103 184 162 059 654	78 299 145 797 308	73 623 158 335 504
241414	---- Sulfo-, nitro- en nitrosoderivaten van koolwaterstoffen, ook indien gehalogeneerd	x 1 000 EUR kg	2 560 2 632 718	3 666 4 265 362	4 272 5 133 046	3 486 4 523 414
24142	--- Alcoholen, fenolen, fenolalcoholen, alsmede, halogeën-, sulfo-, nitro-, en nitrosoderivaten daarvan; industriële	x 1 000 EUR kg	78 372 103 076 302	84 726 103 094 469	83 349 102 577 892	76 400 106 074 028
24143	--- Industriële eenwaardige vetzuren; carbonzuren en derivaten daarvan waarvan:	x 1 000 EUR kg	81 081 158 842 922	75 486 153 463 858	73 520 143 265 666	69 375 112 475 993
241432	---- Verzadigde eenwaardige acyclische carbonzuren en derivaten daarvan	x 1 000 EUR kg	13 536 17 838 360	12 061 12 363 960	8 503 11 305 949	10 181 11 926 652
241434	---- Meerwaardige aromatische carbonzuren en carbonzuren met andere zuurstofhoudende groepen en derivaten daarvan waarvan:	x 1 000 EUR kg	34 294 109 460 717	34 744 112 665 996	34 280 101 250 743	32 224 74 353 094
24143475	----- Andere carbonzuren met andere zuurstofhoudende groepen en derivaten	x 1 000 EUR kg	3 431 1 651 200	4 422 1 570 556	3 739 1 830 996	3 803 2 180 891
24144	--- Organische verbindingen met stikstofhoudende groepen waarvan:	x 1 000 EUR kg	61 933 57 517 340	62 527 49 720 564	59 644 51 681 378	60 969 60 070 110

(1) Leveringen m.i.v. aan het buitenland geleverd maakloonwerk.

(2) Statistische classering van producten gekoppeld aan activiteiten - CPA (2-6 cijfers); Prodcou-listj (8 cijfers).

PRODCOM - Leveringen per product

Leveringen (1) in waarde en in hoeveelheid volgens de CPA en de Prodcom-lijst (voorlopige cijfers) - vervolg

Code (2)	Omschrijving	Eenheid	2005			
			Maart	April	Mei	Juni
241441	---- Aminoverbindingen	x 1 000 EUR kg	29 375 33 101 005	23 097 25 099 125	28 014 27 566 141	25 475 30 362 014
24144290	---- Aminoverbindingen met zuurstofhoudende groepen, excl. aminoalcoholen, lysine, glutaminezuur	x 1 000 EUR kg	3 547 314 067	3 699 223 825	3 415 167 058	1 171 190 730
24145	--- Organische zwavel- en andere organische verbindingen van niet-metalen en metalen; heterocyclischeverbindingen n.e.g. waarvan:	x 1 000 EUR kg	75 309 42 840 016	72 287 39 784 743	87 292 43 414 139	89 246 46 990 794
241452	---- Heterocyclische verbindingen, n.e.g.; nucleïnezuren en zouten daarvan waarvan:	x 1 000 EUR kg	58 588 30 690 017	55 278 27 623 757	70 799 30 082 674	72 426 32 816 127
24145250	---- - Verbindingen met pyridine/(iso)cholino- linering, lactamen (ex 6-hexaanlactam) en heterocyclische verbindingen met N	x 1 000 EUR kg	8 506 2 686 225	7 628 1 943 057	14 763 2 159 353	9 405 2 088 515
24146	--- Ethers, organische peroxyden, epoxyden, acetalen en hemiacetalen; andere organische verbindingen waarvan:	x 1 000 EUR kg	60 319 79 841 221	65 839 84 904 550	68 389 84 687 907	59 746 75 555 171
241463	---- Ethers, organische peroxyden, epoxyden, acetalen hemiacetalen, alsmede derivaten daarvan	x 1 000 EUR kg	22 816 35 459 048	27 369 43 448 727	26 967 39 681 801	27 072 37 817 723
241464	---- Enzymen en andere organische verbindingen n.e.g.	x 1 000 EUR kg	9 830 3 436 096	11 009 3 870 151	11 444 3 806 054	12 221 4 657 394
24147	--- Organische chemische basisproducten n.e.g.	x 1 000 EUR -	12 839	18 277	21 569	18 921
2415	--- Kunstmeststoffen en stikstofverbindingen waarvan:	x 1 000 EUR -	95 055	100 157	83 050	85 780
241530	--- Minerale of chemische stikstofhoudende meststoffen	x 1 000 EUR kg N	33 321 85 914 410	32 877 77 294 627	31 728 80 561 019	25 671 64 208 098
24156000	--- Meststoffen van dierlijke of van plantaardige oorsprong	x 1 000 EUR kg	3 660 42 886 427	4 061 45 260 214	2 633 31 659 608	1 840 26 161 431
241580	--- Meststoffen n.e.g. waarvan:	x 1 000 EUR kg	40 692 232 491 862	39 633 218 763 866	26 098 143 359 335	34 406 183 814 720
24158025	---- Meststoffen met stikstof, fosfor en kalium, =< 10 gew.% stikstof	x 1 000 EUR kg	2 383 12 833 675	1 857 11 788 333	971 7 036 738	3 949 16 369 146
24158090	---- Andere meststoffen, n.e.g.	x 1 000 EUR kg	1 157 5 835 524	745 3 833 059	844 2 836 052	732 3 526 467
2416	--- Kunststoffen in primaire vormen	x 1 000 EUR kg	795 485 758 466 727	756 497 707 316 384	724 288 679 169 433	787 736 759 862 602
241610	--- Polymeren van ethyleen, in primaire vormen waarvan:	x 1 000 EUR kg	194 419 215 135 491	170 212 197 591 556	153 175 184 721 684	160 824 206 183 641
24161035	---- Lineair polyethyleen, relatieve dichtheid < 0,94, in primaire vormen	x 1 000 EUR kg	19 679 20 582 439	18 706 20 413 048	17 399 20 158 790	16 380 20 446 583
241620	--- Polymeren van styreen, in primaire vormen waarvan:	x 1 000 EUR kg	84 643 95 227 235	65 724 76 209 627	64 614 73 307 341	80 168 90 698 427
24162090	---- Polymeren van styreen, in primaire vormen, n.e.g.	x 1 000 EUR kg	9 939 7 671 699	8 814 6 570 612	9 931 7 362 078	9 231 6 772 849
241630	--- Polymeren van vinylchloride of van andere halogeenolefinen, in primaire vormen waarvan:	x 1 000 EUR kg	70 198 77 161 743	71 000 80 092 303	65 456 75 780 038	65 838 82 284 619
24163010	---- Polyvinylchloride, niet gemengd met andere zelfstandigheden, in primaire vormen	x 1 000 EUR kg	54 105 64 208 360	55 628 67 402 636	50 241 62 916 291	49 223 67 937 628

(1) Leveringen m.i.v. aan het buitenland geleverd maakloonwerk.

(2) Statistische classering van producten gekoppeld aan activiteiten - CPA (2-6 cijfers); Prodcom-lijst (8 cijfers).

**Leveringen (1) in waarde en in hoeveelheid volgens de CPA en de Prodcou-lijst
(voorlopige cijfers) - vervolg**

Code (2)	Omschrijving	Eenheid	2005			
			Maart	April	Mei	Juni
241640	--- Polyethers en polyesters; polycarbonaten, alkyd-epoxyharsen waarvan:	x 1 000 EUR kg	86 970 56 327 919	91 588 58 075 402	82 878 55 278 880	90 592 57 918 657
24164015	---- Polyethyleenglycolen en andere polyetheralcoholen, in primaire vormen	x 1 000 EUR kg	20 986 24 085 595	22 221 24 389 888	22 100 24 901 478	24 026 25 744 870
24164030	---- Epoxyharsen, in primaire vormen	x 1 000 EUR kg	1 559 325 911	1 439 375 440	1 500 371 914	2 107 444 096
24164050	---- Alkydharsen, in primaire vormen	x 1 000 EUR kg	2 618 1 915 371	2 852 2 112 440	2 204 1 669 099	2 728 2 075 379
24164090	---- Andere polyesters, in primaire vormen	x 1 000 EUR kg	13 974 5 137 232	12 621 4 842 414	12 716 4 751 157	13 815 5 071 190
24165	--- Andere kunststoffen in primaire vormen; ionenwisselaars waarvan:	x 1 000 EUR kg	358 997 313 918 341	357 793 294 766 983	357 866 289 297 354	390 079 322 062 911
241651	---- Polymeren van propyleen of van andere olefinen, in primaire vormen	x 1 000 EUR kg	162 139 175 541 210	149 559 165 102 747	137 234 151 485 930	149 145 170 999 284
24165130	----- Polypropyleen, in primaire vormen	x 1 000 EUR kg	140 305 140 598 023	129 423 134 347 320	118 274 120 652 529	126 258 136 011 430
24165150	----- Andere polymeren van propyleen of van andere olefinen, in pr. vormen, n.e.g.	x 1 000 EUR kg	21 834 34 943 187	20 136 30 755 427	18 960 30 833 401	22 887 34 987 854
241653	---- Acrylpolymeren in primaire vormen	x 1 000 EUR kg	28 582 17 437 064	27 600 17 176 937	26 910 16 265 559	32 397 20 337 708
241654	---- Polyamiden in primaire vormen	x 1 000 EUR kg	27 360 16 924 637	25 589 16 189 148	25 899 16 123 682	27 350 16 107 887
24165450	----- Polyamide-6, -11, -12, -6,6, -6,9, -6,10 of -6,12, in primaire vormen	x 1 000 EUR kg	20 219 15 666 852	19 082 15 029 469	19 636 15 021 183	20 416 14 888 863
24165490	----- Andere polyamiden, in primaire vormen	x 1 000 EUR kg	7 141 1 257 785	6 507 1 159 679	6 263 1 102 499	6 935 1 219 024
241656	---- Andere aminoharsen, fenolharsen en polyurethanen, in primaire vormen waarvan:	x 1 000 EUR kg	87 816 52 930 127	102 402 52 794 250	108 718 58 531 860	117 021 62 094 604
24165670	----- Polyurethanen, in primaire vormen	x 1 000 EUR kg	81 017 49 484 288	96 262 49 786 973	102 639 55 512 377	110 347 58 797 116
241658	---- Andere kunststoffen in primaire vormen n.e.g.	x 1 000 EUR kg	18 813 8 394 250	21 496 9 111 978	18 825 7 917 692	22 751 9 765 681
24166000	--- Resten en afval van kunststoffen	x 1 000 EUR kg	258 695 998	180 580 513	300 784 136	236 714 347
241710	-- Synthetische rubber	x 1 000 EUR kg	49 629 30 069 254	49 613 29 611 574	47 769 29 159 230	53 684 32 730 037
24171050	--- Latex	x 1 000 EUR kg	9 984 7 262 377	9 083 6 543 931	8 673 6 333 667	9 286 7 227 701
24171090	--- Andere rubber	x 1 000 EUR kg	39 645 22 806 877	40 531 23 067 643	39 096 22 825 563	44 398 25 502 336
24201	- VERDELINGSMIDDELEN EN ANDERE CHEMISCHE PRODUKTEN VOOR DE LANDBOUW WAARVAN:	x 1 000 EUR kg act. subst.	55 352 20 757 304	44 175 20 377 617	44 001 15 932 459	35 958 13 358 201
242014	- - Desinfecteermiddelen	x 1 000 EUR kg act. subst.	1 427 566 193	1 303 532 566	1 507 575 948	1 659 652 036
	waarvan:					

(1) Leveringen m.i.v. aan het buitenland geleverd maakloonwerk.

(2) Statistische classering van producten gekoppeld aan activiteiten - CPA (2-6 cijfers); Prodcou-lijst (8 cijfers).

PRODCOM - Leveringen per product

Leveringen (1) in waarde en in hoeveelheid volgens de CPA en de Prodcom-lijst (voorlopige cijfers) - vervolg

Code (2)	Omschrijving	Eenheid	2005			
			Maart	April	Mei	Juni
24201430	--- Ontsmettingsmiddelen op basis van ammonium	x 1 000 EUR kg act. subst.	427 160 781	332 139 793	533 171 354	562 197 733
2430	- VERF, VERNIS E.D., DRUKINKT EN MASTIEK	x 1 000 EUR kg	87 289 31 132 416	83 671 29 813 742	78 958 27 740 109	90 933 31 724 434
24301	-- Verf en vernis op basis van polymeren	x 1 000 EUR kg	48 891 13 960 210	47 125 13 277 200	45 398 12 629 779	50 863 13 941 157
243011	--- Verf en vernis op basis van acryl- of vinylpolymeren, in een waterig medium	x 1 000 EUR kg	14 205 3 440 760	14 818 3 737 240	14 392 3 361 091	15 042 3 423 274
24301150	---- Verf ... op basis van acryl- of vinylpolymeren, in een waterig medium	x 1 000 EUR kg	10 315 2 910 874	10 765 3 185 384	9 791 2 854 784	10 439 2 929 991
24301170	---- Andere verf en vernis, gedispergeerd of opgelost in een waterig medium	x 1 000 EUR kg	3 891 529 886	4 053 551 856	4 601 506 307	4 602 493 283
243012	--- Verf en vernis op basis van polyesters, acryl- of vinylpolymeren, in een niet-waterig medium waarvan:	x 1 000 EUR kg	34 685 10 519 450	32 307 9 539 960	31 006 9 268 688	35 821 10 517 883
24301225	---- Verf en vernis op basis van polyesters, indien zij meer dan 50% oplosmiddelen bevatten	x 1 000 EUR kg	649 155 239	551 115 255	543 121 675	591 124 975
24301229	---- Andere verf en vernis op basis van polyesters	x 1 000 EUR kg	4 521 1 323 954	4 508 1 230 518	3 996 1 212 404	5 342 1 616 557
24301270	---- Verf en vernis: oplossingen	x 1 000 EUR kg	2 424 1 004 810	2 638 1 057 411	2 449 1 050 102	2 973 1 234 075
24301290	---- Andere verf en vernis op basis van synthetische en gewijzigde natuurlijke polymeren	x 1 000 EUR kg	13 218 3 735 115	12 087 3 315 209	11 557 3 056 493	13 202 3 488 803
24302	-- Andere verf en vernis en soortgelijke producten; verf voor kunstschilders en drukinkt waarvan:	x 1 000 EUR kg	38 398 17 172 206	36 546 16 536 542	33 560 15 110 330	40 070 17 783 277
24302253	--- Stopverf en mastiek (kit)	x 1 000 EUR kg	6 349 4 498 892	6 461 4 420 481	5 755 3 841 843	7 201 4 691 132
24302260	--- Niet-vuurvaste preparaten van de soort gebruikt voor het bestrijken of bepleisteren van metselwerk	x 1 000 EUR kg	1 413 2 595 086	1 587 2 684 409	1 601 2 533 921	1 964 3 027 749
24302273	--- Organische oplosmiddelen en verduunners op basis van butylacetaat n.e.g.	x 1 000 EUR kg	150 61 189	73 35 815	66 36 720	61 32 187
24302279	--- Andere organische oplosmiddelen en verduunners, n.e.g.	x 1 000 EUR kg	2 645 1 615 104	2 167 1 503 684	1 952 1 358 679	2 649 1 722 384
243024	--- Drukinkt	x 1 000 EUR kg	18 646 5 238 775	18 346 5 240 547	16 485 4 696 259	18 535 5 244 056
24302450	---- Zwarte drukinkt	x 1 000 EUR kg	1 517 1 235 522	1 445 1 222 183	1 341 1 147 633	1 516 1 201 842
24302470	---- Andere drukinkt	x 1 000 EUR kg	17 129 4 003 253	16 901 4 018 364	15 144 3 548 626	17 019 4 042 214
244	- FARMACEUTISCHE PRODUCTEN, CHEMISCHE EN BOTANISCHE PRODUCTEN VOOR MEDICINAAL GEBRUIK	x 1 000 EUR -	397 388	377 403	352 764	382 176
2441	-- Farmaceutische grondstoffen	x 1 000 EUR -	18 159	17 343	17 552	16 906
	waarvan:					
244120	--- Lysine, glutaminezuur en zouten daarvan; quaternaire ammoniumzouten en -hydroxyden; fosfoaminolipiden;	x 1 000 EUR kg	4 549 3 926 025	4 466 4 246 217	3 597 4 065 341	4 588 5 011 974

(1) Leveringen m.i.v. aan het buitenland geleverd maakloonwerk.

(2) Statistische classering van producten gekoppeld aan activiteiten - CPA (2-6 cijfers); Prodcom-lijst (8 cijfers).

**Leveringen (1) in waarde en in hoeveelheid volgens de CPA en de Prodcou-lijst
(voorlopige cijfers) - vervolg**

Code (2)	Omschrijving	Eenheid	2005			
			Maart	April	Mei	Juni
24413	--- Lactonen n.e.g., heterocyclische verbindingen met uitsluitend een of meer stikstofatomen als hetero-atoom,...	x 1 000 EUR kg	8 145 3 313 831	7 802 3 316 780	6 863 2 784 820	6 076 1 622 835
2442	- - Farmaceutische produkten	x 1 000 EUR -	379 230	360 060	335 212	365 269
24421	--- Geneesmiddelen	x 1 000 EUR -	226 150	207 696	184 972	207 050
244211	---- Geneesmiddelen bevattende penicillinen of andere antibiotica	x 1 000 EUR -	10 339	9 139	9 416	10 877
244212	---- Geneesmiddelen bevattende hormonen, doch geen antibiotica	x 1 000 EUR -	14 160	7 950	12 065	11 791
244213	---- Geneesmiddelen bevattende alkaloiden of derivaten daarvan, doch geen hormonen of antibiotica waarvan:	x 1 000 EUR -	201 651	190 607	163 491	184 382
24421320	----- Andere gen. voor therapeutisch of profylactisch gebruik n.o.v.k.	x 1 000 EUR -	3 138	8 081	20 150	11 367
24421380	----- Andere geneesmiddelen met al dan niet vermengde producten, o.v.k., n.e.g.	x 1 000 EUR -	195 696	180 253	140 662	170 296
24422	--- Overige farmaceutische produkten	x 1 000 EUR -	153 080	152 364	150 240	158 220
	waarvan:					
24422430	---- Watten, gaas, enz., met farmaceutische zelfstandigheden, o.v.k., n.e.g.	x 1 000 EUR -	626	582	666	660
245	- GLYCEROL; ZEEP, WASMIDDELEN, POETS- EN REINIGINGSMIDDELEN, PARFUMS EN KOSMETISCHE ARTIKELEN	x 1 000 EUR -	122 555	108 214	108 837	118 865
2451	- - Glycerol, zeep en wasmiddelen, poets- en reinigingsmiddelen	x 1 000 EUR -	75 752	71 251	71 953	74 975
	waarvan:					
24512090	--- Organische tensioactieve producten n.e.g	x 1 000 EUR kg	1 496 1 722 849	1 710 1 938 717	1 881 2 084 722	1 808 2 032 004
24513	--- Zeep, was- en reinigingsmiddelen	x 1 000 EUR -	52 419	46 985	48 229	50 419
245131	---- Zeep en als zeep te gebruiken organische tensio-actieve produkten en bereidingen waarvan:	x 1 000 EUR -	2 148	1 500	1 810	2 171
24513179	----- Zeep in andere vormen	x 1 000 EUR kg	1 165 1 459 865	788 1 153 849	982 1 499 738	1 055 1 432 844
245132	--- Was- en reinigingsmiddelen	x 1 000 EUR kg	50 272 57 635 305	45 485 52 797 549	46 419 53 322 344	48 249 54 975 726
24513240	----- Tensioactieve bereidingen, ook indien zeep bevattend, opge maakt voor de verkoop in het klein	x 1 000 EUR kg	4 767 8 303 211	4 174 7 720 770	4 311 7 976 103	4 252 7 624 962
24513250	----- Was- en reinigingsmiddelen, o.v.k.	x 1 000 EUR kg	34 763 38 488 485	31 511 35 009 406	32 167 34 946 938	32 775 35 537 345
24513260	----- Tensioactieve bereidingen, excl. organische tensioactieve producten n.o.v.k.	x 1 000 EUR kg	2 277 1 035 523	1 790 852 180	1 357 698 480	1 842 920 772
24513270	----- Was- en reinigingsmiddelen, n.o.v.k.	x 1 000 EUR kg	8 464 9 808 086	8 011 9 215 193	8 584 9 700 823	9 379 10 892 647
24514	--- Deodorantia en was	x 1 000 EUR -	2 196	2 170	1 995	2 287
	waarvan:					

(1) Leveringen m.i.v. aan het buitenland geleverd maakloonwerk.

(2) Statistische classering van producten gekoppeld aan activiteiten - CPA (2-6 cijfers); Prodcou-lijst (8 cijfers).

PRODCOM - Leveringen per product

Leveringen (1) in waarde en in hoeveelheid volgens de CPA en de Prodcom-lijst (voorlopige cijfers) - vervolg

Code (2)	Omschrijving	Eenheid	2005			
			Maart	April	Mei	Juni
24514100	---- Prep. voor het parfumeren van of het neutraliseren van geuren in vertrekken	x 1 000 EUR -	195	216	147	257
245143	---- Schoensmeer, boenwas, poetsmiddelen voor carrosserieën, glas of metaal waarvan:	x 1 000 EUR kg	839 574 352	770 592 583	641 433 487	784 527 019
24514383	---- Poetsmiddelen voor metalen	x 1 000 EUR kg	54 9 000	50 7 516	44 7 297	68 11 015
24521	-- Parfums en cosmetische artikelen	x 1 000 EUR -	46 803	36 963	36 884	43 890
	waarvan:					
24521400	--- Poeder, ook indien geperst, voor cosmetisch/toiletgebruik	x 1 000 EUR -	702	325	302	417
24521500	--- Andere schoonheidsmiddelen	x 1 000 EUR -	14 732	10 510	9 219	14 503
245219	--- Scheermiddelen; deodorantia voor lichaamsverzorging; badpreparaten; andere parfumerieën, toiletartikelen neg waarvan:	x 1 000 EUR -	3 562	3 003	2 876	2 905
24521950	---- Deodorantia voor lichaamsverzorging en antitranspiratiemiddelen	x 1 000 EUR -	839	498	630	763
24521970	---- Geparfumeerde badzouten en andere badpreparaten	x 1 000 EUR -	2 204	2 037	1 867	1 768
246	- OVERIGE CHEMISCHE PRODUCTEN	x 1 000 EUR -	254 339	241 127	239 129	268 955
	WAARVAN:					
246310	-- Etherische oliën; mengsels van reukstoffen	x 1 000 EUR kg	9 726 2 640 456	9 183 2 408 658	10 436 3 019 689	10 522 2 872 981
24641200	-- Emulsies voor gevoelige lagen, voor fotografisch gebruik	x 1 000 EUR kg	10 140 6 008 925	10 633 6 447 066	10 496 6 119 576	11 941 7 011 919
2466	-- Andere chemische producten n.e.g.	x 1 000 EUR kg	139 721 126 751 514	131 088 123 297 911	131 058 122 074 642	149 161 132 144 396
	waarvan:					
24663	--- Smeermiddelen; additieven; antivriespreparaten waarvan:	x 1 000 EUR kg	60 577 79 503 570	62 144 77 676 456	63 600 78 509 764	68 024 82 278 364
246631	---- Smeermiddelen	x 1 000 EUR kg	55 156 57 921 462	56 963 58 680 824	58 460 59 789 409	62 164 62 580 754
	waarvan:					
24663157	----- Andere smeermiddelen < 70 gew. % (aard) olie, of => 70 gew. % (aard)olie indien karakter niet door olie bepaald wordt	x 1 000 EUR kg	32 733 37 123 160	35 075 38 436 140	34 650 39 683 105	36 874 40 848 425
24663270	---- Additieven voor smeerolie	x 1 000 EUR kg	2 771 18 041 653	2 836 16 725 044	2 824 15 965 525	2 873 16 062 800
246642	--- Modeleerpasta's; tandtechnische waspreparaten en andere preparaten voor tandtechnisch gebruik, ...	x 1 000 EUR kg	4 024 72 637	3 712 68 214	5 522 150 832	4 873 176 161
246645	--- Appreteermiddelen, middelen voor het versnellen van het verproces of van het fixeren van kleurstoffen e.d.	x 1 000 EUR kg	5 500 2 963 379	4 758 2 721 830	5 742 3 220 804	5 387 3 155 872
246646	--- Beitspreparaten; vloeimiddelen; bereide rubbervulcanisatieversnellers; weekmakers en dergelijke waarvan:	x 1 000 EUR kg	39 510 13 505 398	33 349 12 789 480	29 965 12 737 224	36 400 13 393 572
24664620	---- Preparaten voor het beitsen van metalen	x 1 000 EUR kg	847 291 130	802 312 091	792 322 336	863 278 480
24664650	---- Bereide antioxydanten en stabilisatiemiddelen voor rubber of voor kunststof	x 1 000 EUR kg	17 803 6 498 720	18 492 6 587 979	17 899 6 298 279	19 545 6 912 700

(1) Leveringen m.i.v. aan het buitenland geleverd maakloonwerk.

(2) Statistische classering van producten gekoppeld aan activiteiten - CPA (2-6 cijfers); Prodcom-lijst (8 cijfers).

**Leveringen (1) in waarde en in hoeveelheid volgens de CPA en de Prodcou-lijst
(voorlopige cijfers) - vervolg**

Code (2)	Omschrijving	Eenheid	2005			
			Maart	April	Mei	Juni
246647	--- Bereide bindmiddelen voor gietvormen of voor gietkernen; chemische producten en residuen van de chemische of van	x 1 000 EUR kg	2 132 4 127 343	2 153 4 411 804	1 811 3 859 854	2 493 3 433 092
246648	--- Diverse andere chemische producten n.e.g. waarvan:	x 1 000 EUR kg	22 373 19 839 943	20 090 19 439 308	19 156 17 670 164	26 026 23 039 229
24664857	--- - Mengsels van mono-, di- en trivetzure esters van glycerol	x 1 000 EUR kg	1 526 1 253 989	1 436 1 235 756	1 470 1 264 716	1 462 1 275 507
24664867	--- - Vlamwerende, waterwerende en andere preparaten voor de bescherming van bouwwerken	x 1 000 EUR kg	1 307 906 178	1 410 1 007 855	1 564 937 895	1 509 918 993
2470	- SYNTHETISCHE OF KUNSTMATIGE VEZELS	x 1 000 EUR kg	51 988 28 232 575	46 573 26 162 428	45 388 25 841 337	45 961 27 462 443
	WAARVAN:					
247011	- - Kabel van synthetische filamenten; synthetische stapelvezels, niet gekeerd en niet gekamd	x 1 000 EUR kg	12 646 9 677 223	11 818 9 714 200	12 135 9 801 457	13 567 11 275 895
24701195	--- Synthetisch werk en stapelvezels van PP (excl. gekeerd, gekamd of op andere wijze bewerkt voor het spinnen)	x 1 000 EUR kg	4 556 3 611 043	4 358 3 896 381	4 227 3 628 417	4 794 4 126 791
24701197	--- Overig synthetisch werk en stapelvezels (excl. gekeerd, gekamd of op andere wijze bewerkt voor het spinnen)	x 1 000 EUR kg	8 090 6 066 180	7 460 5 817 819	7 908 6 173 040	8 773 7 149 104
247013	- - Getextureerde garens en andere garens, eendraads waarvan:	x 1 000 EUR kg	22 471 11 940 348	20 182 10 596 603	19 558 10 370 853	19 770 10 850 879
24701323	--- Getextureerde garens van polypropyleen (excl. naaigarens)	x 1 000 EUR kg	16 957 8 727 111	15 733 8 183 559	14 903 7 695 923	15 423 8 056 938
24701370	--- Andere garens, eendraads, van polypropyleen, n.o.v.k.	x 1 000 EUR kg	1 152 640 164	682 387 042	764 407 937	749 418 786
247030	- - Afval van synthetische of van kunstmatige vezels	x 1 000 EUR kg	431 996 591	320 745 728	338 772 605	341 739 622
25	PRODUKTEN VAN RUBBER OF KUNSTSTOF	x 1 000 EUR -	449 042	442 575	417 046	474 697
251	- PRODUKTEN VAN RUBBER	x 1 000 EUR -	42 004	42 769	38 715	44 452
	WAARVAN:					
2513	- - Overige producten van rubber waarvan:	x 1 000 EUR kg	39 510 16 319 853	39 634 17 292 167	35 905 15 662 818	41 455 16 267 731
251320	--- Niet-ge vulcaniseerde rubber en artikelen daarvan; ge vulcaniseerde rubber (niet gehard) waarvan:	x 1 000 EUR kg	24 411 14 183 833	23 980 14 975 738	23 070 13 903 545	25 552 14 016 262
25132070	--- - Platen, vellen en strippen van ge vulcaniseerde rubber	x 1 000 EUR kg	12 397 3 278 023	10 850 2 897 873	10 867 2 784 834	12 832 3 355 259
25132087	--- - Staven en profielen van niet-geharde ge vulcaniseerd rubber zonder celstructuur	x 1 000 EUR kg	1 528 1 695 943	1 639 1 773 976	1 501 1 327 460	1 857 1 653 584
25133070	--- - Buizen en slangen, van ge vulcaniseerde rubber, met hulpstukken	x 1 000 EUR kg	683 69 229	711 79 661	669 68 475	642 70 464
25137	--- - Artikelen van ge vulcaniseerde rubber n.e.g., geharde rubber, werken van geharde rubber waarvan:	x 1 000 EUR kg	8 473 1 252 482	7 868 1 179 331	6 580 890 237	8 799 1 289 755
25137323	--- - Pakking- en sluitringen, van ge vulcaniseerde rubber	x 1 000 EUR kg	1 991 179 880	1 685 162 559	1 736 161 676	1 757 168 778
25137360	--- - Andere artikelen van niet-geharde ge vulcaniseerde rubber	x 1 000 EUR kg	986 404 186	1 209 400 285	845 238 962	1 114 348 500

(1) Leveringen m.i.v. aan het buitenland geleverd maakloonwerk.

(2) Statistische classering van producten gekoppeld aan activiteiten - CPA (2-6 cijfers); Prodcou-lijst (8 cijfers).

PRODCOM - Leveringen per product

Leveringen (1) in waarde en in hoeveelheid volgens de CPA en de Prodcom-lijst (voorlopige cijfers) - vervolg

Code (2)	Omschrijving	Eenheid	2005			
			Maart	April	Mei	Juni
252	- PRODUKTEN VAN KUNSTSTOF	x 1 000 EUR	407 038	399 806	378 331	430 245
	-	-				
2521	- - Platen, vellen, buizen en profielen, van kunststof	x 1 000 EUR kg	185 471 74 788 344	181 239 72 978 070	173 177 69 494 072	191 722 75 746 070
252110	--- Monofilament dikker dan 1 mm, alsmede staven en profielen, van kunststof waarvan:	x 1 000 EUR kg	20 886 8 789 323	22 433 9 265 057	22 431 8 484 005	25 703 10 044 930
25211070	---- Monofilament > 1 mm, staven en profielen, van polymeren van vinylchloride	x 1 000 EUR kg	15 788 6 266 692	17 632 6 955 628	17 598 6 831 143	20 894 8 132 420
25212	--- Buizen, slangen en hulpstukken daarvoor, van kunststof	x 1 000 EUR kg	21 630 8 269 970	22 010 8 935 868	21 242 8 438 591	25 929 10 427 582
252121	---- Kunstvormen van geharde proteïne of van cellulosekunststof; stijve buizen en slangen van kunststof waarvan:	x 1 000 EUR kg	12 306 6 132 087	12 772 6 697 422	12 307 6 213 901	15 329 7 869 121
25212157	----- Stijve buizen en slangen, van polymeren van vinylchloride	x 1 000 EUR kg	3 415 2 935 871	4 212 3 564 944	3 743 3 035 934	4 810 4 191 414
252122	---- Andere buizen, slangen en hulpstukken van kunststof waarvan:	x 1 000 EUR kg	9 324 2 137 883	9 238 2 238 446	8 935 2 224 690	10 599 2 558 461
25212220	----- Flexibele buizen en slangen, met een drukweerstand >= 27,6 MPa	x 1 000 EUR kg	2 660 344 415	2 470 306 114	2 419 370 080	2 882 391 537
25212235	----- Niet-versterkte buizen en slangen, zonder hulpstukken, n.e.g.	x 1 000 EUR kg	4 554 1 587 611	4 430 1 721 570	4 472 1 660 881	5 054 1 921 689
252130	--- Platen, vellen, foliën, stroken en strippen, van kunststof, niet gecombineerd met andere stoffen waarvan:	x 1 000 EUR kg	99 333 46 093 632	92 342 42 690 581	87 380 41 131 148	91 571 42 204 578
25213010	---- Andere platen, van polymeren van ethyleen, niet versterkt, dik <= 0,125 mm	x 1 000 EUR kg	31 512 16 136 362	29 242 15 405 778	26 818 14 179 655	27 015 14 666 556
25213017	---- Andere platen enz, van polymeren van ethyleen, niet versterkt, dik > 0,125 mm	x 1 000 EUR kg	7 149 3 192 688	5 892 2 596 901	5 758 2 404 011	7 715 3 164 451
25213021	---- Andere platen ..., van biaxiaal gerichte polymeren van propyleen, dik <= 0,10 mm	x 1 000 EUR kg	24 333 9 631 846	22 459 9 260 093	20 911 8 486 113	22 418 9 091 138
25213029	---- Andere stroken, dik > 0,10 mm	x 1 000 EUR kg	3 020 1 480 780	3 304 1 547 865	3 190 1 522 848	3 651 1 723 464
25213030	---- Andere platen, van polymeren van styreen, niet versterkt, enz.	x 1 000 EUR kg	6 212 5 151 684	6 009 4 164 492	5 233 4 709 664	5 298 4 507 770
25213036	---- Andere platen, vellen, foliën, enz. van polymeren van vinylchloride, bevattende >= 6 % weekmakers, dikte > 1mm	x 1 000 EUR kg	966 520 887	739 404 420	618 347 597	959 584 062
25213038	---- Andere platen, vellen, foliën, enz. van polymeren van vinylchloride, bevattende < 6 % weekmakers, dikte > 1mm	x 1 000 EUR kg	621 267 896	523 227 325	618 267 862	639 271 128
25213053	---- Platen, van polymethylmethacrylaat, niet versterkt, enz.	x 1 000 EUR kg	159 69 854	235 71 824	247 77 961	189 75 041
25214	--- Andere platen, vellen, foliën, stroken en strippen, van kunststof	x 1 000 EUR kg	43 623 11 635 419	44 454 12 086 564	42 125 11 440 328	48 520 13 068 980
252141	---- Andere platen, vellen, foliën, stroken en strippen, van kunststof, met celstructuur waarvan:	x 1 000 EUR kg	29 681 8 117 944	30 518 8 675 530	28 154 7 970 856	33 502 9 343 247
25214150	----- Platen, enz, met celstructuur, van polymeren van urethanen	x 1 000 EUR kg	20 339 5 099 644	20 598 5 352 990	19 160 5 000 687	23 036 5 952 139

(1) Leveringen m.i.v. aan het buitenland geleverd maakloonwerk.

(2) Statistische classering van producten gekoppeld aan activiteiten - CPA (2-6 cijfers); Prodcom-lijst (8 cijfers).

**Leveringen (1) in waarde en in hoeveelheid volgens de CPA en de Prodcom-lijst
(voorlopige cijfers) - vervolg**

Code (2)	Omschrijving	Eenheid	2005			
			Maart	April	Mei	Juni
252142	---- Andere platen, vellen, foliën, stroken en strippen, van kunststof, zonder celstructuur waarvan:	x 1 000 EUR kg	13 942 3 517 475	13 937 3 411 034	13 971 3 469 472	15 018 3 725 733
25214279	----- Andere platen, vellen, foliën en strip van polymerisatieproducten	x 1 000 EUR kg	3 936 807 430	3 928 853 813	3 712 836 051	4 278 924 791
25221	-- Verpakkingsmateriaal van kunststof	x 1 000 EUR -	67 106	69 255	65 351	74 386
25221100	--- Zakken van polymeren van ethyleen	x 1 000 EUR kg	9 303 4 356 348	8 253 3 858 795	7 548 3 600 279	8 564 3 996 801
25221200	--- Zakken van andere kunststof (excl. ethyleen)	x 1 000 EUR kg	631 220 896	504 191 416	588 185 695	648 247 446
25221300	--- Dozen, bakken, kisten en dergelijke artikelen, van kunststof	x 1 000 EUR kg	19 451 7 289 359	19 729 7 557 690	20 566 7 855 998	22 462 7 991 094
252214	--- Flessen, flacons en dergelijke artikelen van kunststof	x 1 000 EUR p/st	24 068 431 824 225	26 715 443 818 865	24 105 399 009 438	28 617 458 416 781
25221450	---- Flessen, flacons en dergelijke artikelen, van kunststof, =< 2 l	x 1 000 EUR p/st	19 750 420 693 845	22 662 433 069 068	20 594 390 111 409	24 669 448 606 494
25221470	---- Flessen, flacons en dergelijke artikelen, van kunststof, > 2 l	x 1 000 EUR p/st	4 318 11 130 380	4 053 10 749 797	3 511 8 898 029	3 948 9 810 287
252215	--- Ander verpakkingsmateriaal van kunststof waarvan:	x 1 000 EUR -	13 653	14 054	12 544	14 094
25221527	---- Stoppen, deksels en andere sluitingen, van kunststof	x 1 000 EUR kg	3 493 931 303	3 241 812 240	3 040 753 846	3 524 956 395
25221540	---- Andere artikelen voor vervoer of verpakking, van kunststof	x 1 000 EUR p/st	9 820 332 141 779	10 511 293 324 382	9 219 266 177 199	10 277 388 076 771
2523	-- Kunststofartikelen voor de bouw	x 1 000 EUR -	41 376	42 989	40 449	51 291
	waarvan:					
25231300	--- Reservoirs ... e.d. bergingsmiddelen, inhoud > 300 l, van kunststof	x 1 000 EUR kg	1 170 1 082 931	1 228 970 814	1 081 887 375	1 681 1 049 388
252314	--- Deuren en ramen, alsmede kozijnen daarvoor en drempels voor deuren; blinden, jaloezieën en dergelijke	x 1 000 EUR -	26 081	26 511	26 080	33 711
25231450	---- Deuren en ramen, kozijnen en drempels, van kunststof	x 1 000 EUR p/st	23 951 126 233	24 213 109 546	24 030 124 560	30 794 175 339
25231470	---- Blinden, jaloezieën, rolluiken en dergelijke artikelen alsmede delen, van kunststof	x 1 000 EUR kg	2 130 467 087	2 298 500 921	2 050 522 260	2 918 631 954
252315	--- Andere kunststofartikelen voor de bouw n.e.g.	x 1 000 EUR kg	6 630 2 782 919	6 842 2 646 352	6 276 2 397 322	7 612 3 043 020
25231550	---- Garnituren en beslag, om blijvend te worden bevestigd, van kunststof	x 1 000 EUR kg	3 875 1 349 658	4 005 1 408 196	3 271 1 084 768	4 078 1 433 077
25231590	---- Andere artikelen van kunststof voor de bouw	x 1 000 EUR kg	2 755 1 433 261	2 838 1 238 156	3 005 1 312 554	3 535 1 609 943
2524	-- Overige produkten van kunststof	x 1 000 EUR -	113 085	106 322	99 354	112 846
25242	--- Andere produkten van kunststof n.e.g. waarvan:	x 1 000 EUR -	96 676	91 128	85 589	96 809

(1) Leveringen m.i.v. aan het buitenland geleverd maakloonwerk.

(2) Statistische classering van producten gekoppeld aan activiteiten - CPA (2-6 cijfers); Prodcom-lijst (8 cijfers).

PRODCOM - Leveringen per product

Leveringen (1) in waarde en in hoeveelheid volgens de CPA en de Prodcom-lijst (voorlopige cijfers) - vervolg

Code (2)	Omschrijving	Eenheid	2005			
			Maart	April	Mei	Juni
252421	---- Platen, vellen, foliën, strippen en andere platte produkten van kunststof, zelfklevend, op rollen, met een breedte	x 1 000 EUR kg	10 101 1 282 672	8 134 1 103 137	7 293 970 253	10 133 1 336 570
252422	---- Andere zelfklevende band, platen, strippen, vellen, foliën, op rollen, en andere platte produkten van kunststof waarvan:	x 1 000 EUR kg	10 599 1 641 058	9 625 1 465 956	9 381 1 460 559	11 598 1 721 843
25242270	---- - Platen, van polymerisatieproducten verkregen door additie, op rollen met een breedte > 20cm	x 1 000 EUR kg	5 158 871 156	5 196 871 372	4 988 864 571	5 815 943 493
252423	---- Vaatwerk, andere huishoudelijke artikelen en toiletartikelen, van kunststof waarvan:	x 1 000 EUR kg	13 773 2 808 395	12 494 2 339 369	11 274 2 418 036	13 727 3 090 078
25242320	---- - Keuken- en tafelgerei van kunststof	x 1 000 EUR kg	10 546 1 910 268	9 859 1 730 997	8 558 1 662 599	10 488 2 236 055
252428	---- Beslag voor meubelen, carrosserieën en dergelijke, versieringsvoorwerpen e.d. van kunststof waarvan:	x 1 000 EUR -	42 270	40 945	37 863	41 250
25242870	---- - Andere artikelen van kunststof en artikelen van ander materiaal	x 1 000 EUR -	32 557	32 518	29 199	32 387
252490	--- Vervaardiging van kunststofartikelen waarvan:	x 1 000 EUR -	16 409	15 194	13 765	16 037
25249010	---- Delen van kunststof voor machines, kernreactoren, stoomketels, mechanieke werktuigen	x 1 000 EUR -	2 478	2 675	2 309	2 859
25249030	---- Delen van kunststof voor zend- of ontvangapparaten, radio- en televisietoestellen	x 1 000 EUR -	2 972	3 128	3 313	4 049
25249060	---- Delen van kunststof voor voertuigen voor vervoer over land	x 1 000 EUR -	5 425	4 575	3 790	4 051
25249093	---- Delen van kunststof voor andere elektrische toestellen en apparaten	x 1 000 EUR -	1 877	1 783	1 631	1 595
26	OVERIGE NIET-METAALHOUDENDE MINERALE PRODUKTEN WAARVAN:	x 1 000 EUR -	426 491	492 872	462 425	550 337
261	- GLAS EN PRODUKTEN VAN GLAS	x 1 000 EUR -	141 890	146 245	132 250	153 133
26111	- - Vuurgepolijst glas ("float glass") waarvan:	x 1 000 EUR m2	28 751 7 849 330	31 337 8 513 857	27 288 7 247 722	33 375 8 516 236
26111280	--- Ander vuurgepolijst, geslepen of gepolijst glas, n.e.g.	x 1 000 EUR m2	10 103 3 286 233	11 074 3 689 047	9 062 2 968 815	10 595 3 501 468
26121	- - Gevormd en bewerkt vlakglas	x 1 000 EUR -	57 240	61 739	53 009	62 422
261211	--- Glas, in platen, gebogen, met schuin geslepen randen, gegraveerd, van gaten voorzien, geëmailleerd, enz.	x 1 000 EUR kg	2 396 1 685 595	2 554 1 833 251	2 283 1 567 964	2 720 1 951 010
261212	--- Veiligheidsglas waarvan:	x 1 000 EUR -	32 896	35 837	30 205	32 922
26121230	---- Veiligheidsglas bestaande uit geharde glasplaten, n.e.g.	x 1 000 EUR m2	839 21 990	1 085 40 350	821 26 826	1 019 33 938
26121255	---- Veiligheidsglas bestaande uit opeengekitte glasplaten, voor automobielen	x 1 000 EUR kg	9 386 2 852 844	8 931 2 630 551	8 225 2 476 339	8 987 2 818 204
26121270	---- Veiligheidsglas bestaande uit opeengekitte glasplaten, n.e.g.	x 1 000 EUR m2	8 970 658 299	10 501 809 326	8 079 560 675	11 063 773 362

(1) Leveringen m.i.v. aan het buitenland geleverd maakloonwerk.

(2) Statistische classering van producten gekoppeld aan activiteiten - CPA (2-6 cijfers); Prodcom-lijst (8 cijfers).

**Leveringen (1) in waarde en in hoeveelheid volgens de CPA en de Prodcorm-lijst
(voorlopige cijfers) - vervolg**

Code (2)	Omschrijving	Eenheid	2005			
			Maart	April	Mei	Juni
261213	- - - Spiegels van glas; meerwandig glas voor isoleringsdoeleinden waarvan:	x 1 000 EUR -	21 948	23 348	20 521	26 779
26121330	- - - Meerwandig glas voor isoleringsdoeleinden	x 1 000 EUR m2	15 220 418 874	16 243 448 711	15 159 421 031	20 686 565 412
26131	- - Holgas	x 1 000 EUR p/st	11 579 50 625 868	11 495 51 174 250	11 477 48 666 978	12 224 52 886 129
26141	- - Glasvezels	x 1 000 EUR kg	29 017 25 132 400	26 297 22 277 491	26 347 21 750 518	28 447 25 593 511
261411	- - - Lonten, rovings en garens, ook indien gesneden, van glasvezels	x 1 000 EUR kg	12 973 10 331 067	12 537 10 057 786	11 690 9 475 874	11 893 9 666 594
261412	- - - Vliezen, netten, matten, matrassen, platen en dergelijke niet-geweven produkten van glasvezels	x 1 000 EUR kg	16 044 14 801 333	13 760 12 219 705	14 657 12 274 644	16 554 15 926 917
2615	- - Overig bewerkt glas, inclusief technisch glaswerk	x 1 000 EUR -	15 303	15 377	14 128	16 665
26151	- - - Overig half-afgewerkt glas	x 1 000 EUR kg	11 026 14 733 495	10 825 12 216 114	9 492 11 747 149	11 500 14 192 645
26152	- - - Technisch en ander glaswerk	x 1 000 EUR -	4 277	4 553	4 636	5 165
26261	- VUURVASTE KERAMISCHE PRODUCTEN WAARVAN:	x 1 000 EUR kg	4 754 4 401 546	6 009 4 321 975	4 532 3 989 553	4 681 3 389 582
26261300	- - Vuurvast cement/mortel/beton en dergelijke vuurvaste preparaten, n.e.g.	x 1 000 EUR kg	1 016 1 434 420	894 1 328 870	817 1 201 511	750 1 219 424
26401	- BAKSTENEN, TEGELS EN ANDER BOUWMATERIAAL, VAN GEBAKKEN KLEI WAARVAN:	x 1 000 EUR -	24 456	33 463	32 044	35 739
264011	- - Bakstenen, vloerstroken (hourdis), balkbekleding en dergelijke, van niet-vuurvaste keramische stoffen waarvan:	x 1 000 EUR -	19 126	26 096	24 567	28 431
26401113	- - - Bakstenen voor binnenmuren	x 1 000 EUR m3	5 740 108 137	7 737 140 825	7 240 127 105	8 484 147 448
26401115	- - - Gevelstenen	x 1 000 EUR m3	12 658 77 082	16 941 102 422	16 181 100 492	18 768 114 821
265	- CEMENT, KALK EN GIPS WAARVAN:	x 1 000 EUR kg	55 940 809 169 525	64 260 924 671 261	62 575 896 302 031	71 797 1 094 307 582
26511	- - Cement waarvan:	x 1 000 EUR kg	36 646 581 491 841	46 143 720 575 966	43 868 684 360 883	53 418 890 588 415
26511290	- - - Ander hydraulisch cement	x 1 000 EUR kg	13 080 209 048 090	18 121 289 281 220	18 456 291 678 700	22 777 386 047 000
26521033	- - Ongebluste kalk	x 1 000 EUR kg	11 415 157 140 822	10 405 141 963 579	10 789 150 459 165	10 388 144 621 232
266	- WERKEN VAN BETON, GIPS EN CEMENT -	x 1 000 EUR -	150 010	182 116	170 676	211 451
2661	- - Werken van beton voor de bouw -	x 1 000 EUR -	81 632	99 808	96 776	116 721
26611	- - - Werken van beton voor de bouw	x 1 000 EUR kg	77 526 882 026 696	94 897 1 044 392 068	93 118 1 063 105 583	112 471 1 293 320 537

(1) Leveringen m.i.v. aan het buitenland geleverd maakloonwerk.

(2) Statistische classering van producten gekoppeld aan activiteiten - CPA (2-6 cijfers); Prodcorm-lijst (8 cijfers).

PRODCOM - Leveringen per product

Leveringen (1) in waarde en in hoeveelheid volgens de CPA en de Prodcom-lijst (voorlopige cijfers) - vervolg

Code (2)	Omschrijving	Eenheid	2005			
			Maart	April	Mei	Juni
266111	---- Dakpannen, tegels, bouwstenen en dergelijke artikelen, van cement, van beton of van kunststeen	x 1 000 EUR kg	22 396 379 895 380	29 887 454 960 193	29 139 458 733 522	34 552 544 053 972
26611130	----- Blokken en stenen voor het bouwbedrijf, van cement, beton of kunststeen	x 1 000 EUR kg	6 952 163 056 535	8 695 182 803 452	9 045 199 090 371	10 723 237 206 435
26611150	---- - Tegels en dergelijke artikelen, van cement, beton of kunststeen	x 1 000 EUR kg	15 444 216 838 845	21 192 272 156 741	20 094 259 643 151	23 829 306 847 537
26611200	---- - Geprefabriceerde bouwelementen van cement, beton of kunststeen	x 1 000 EUR kg	49 646 458 221 459	58 951 539 111 077	57 823 553 343 160	71 985 695 938 261
26611300	---- - Buizen van cement, beton of kunststeen	x 1 000 EUR kg	5 484 43 909 857	6 058 50 320 798	6 156 51 028 901	5 933 53 328 304
26612000	- - - Geprefabriceerde bouwwerken van cement	x 1 000 EUR -	4 107	4 911	3 658	4 251
266210	- - Werken van gips voor de bouw	x 1 000 EUR m2	9 567 6 391 612	9 322 6 015 372	9 219 5 810 363	10 397 6 491 270
26631000	- - Stortklaar beton	x 1 000 EUR kg	43 967 1 690 964 858	54 372 2 114 053 467	48 019 1 903 249 451	63 057 2 455 771 675
26641000	- - Fabrieksmatig vervaardigde mortel	x 1 000 EUR kg	3 564 64 329 404	4 702 87 194 756	4 462 81 708 253	5 160 98 067 775
26651	- - Artikelen van vezelcement	x 1 000 EUR -	8 115	9 886	8 378	10 899
26661	- - Andere werken van gips, beton en cement	x 1 000 EUR kg	3 164 19 910 904	4 027 26 098 213	3 821 24 490 667	5 217 31 562 863
26701	- GEHOUDEN, BEWERKT EN AFGEWERKT BOUW- EN SIERSTEEN EN WERKEN DAARVAN	x 1 000 EUR kg	19 888 111 841 294	23 411 187 649 812	21 230 164 807 630	27 214 201 169 043
26701100	- - Marmer, travertijn, albast, behakt/bezaagd, platte/effen kanten, anders bew.	x 1 000 EUR kg	2 829 1 889 873	2 832 2 015 318	3 256 1 877 884	3 808 2 436 433
267012	- - Andere werken van steen, bewerkte steen daaronder begrepen; andere korrels en splinters, kunstmatig gekleurd waarvan:	x 1 000 EUR kg	17 060 109 951 421	20 579 185 634 494	17 974 162 929 746	23 407 198 732 610
26701210	- - - Stenen voor bestrating, plaveien ..., van natuursteen (excl. leisteen)	x 1 000 EUR kg	2 867 34 834 591	3 921 52 428 211	4 018 53 528 167	4 411 56 909 215
26701240	- - - Andere kalksteen, n.e.g., behakt/bezaagd, platte/effen kanten, anders bewerkt	x 1 000 EUR kg	3 635 4 355 381	4 838 6 046 339	4 089 5 141 307	5 919 7 442 829
26701260	- - - Graniet, behakt/bezaagd, platte/effen kanten, anders bewerkt	x 1 000 EUR kg	8 830 11 552 627	9 456 12 803 938	8 009 10 883 470	10 478 13 801 879
268	- ANDERE NIET-METAALHOUDENDE MINERALE PRODUCTEN	x 1 000 EUR -	22 745	30 534	32 215	40 051
26811	- - Schuur-, slijp- en polijstmiddelen	x 1 000 EUR -	1 570	1 275	1 244	1 487
26821	- - Overige niet-metaalhoudende minerale producten n.e.g. waarvan:	x 1 000 EUR -	21 175	29 259	30 971	38 564
26821253	- - - Dakbedekkingsmateriaal of dampdichte vliezen gebaseerd op bitumen in rollen	x 1 000 EUR m2	8 349 3 636 372	11 580 4 748 437	11 800 4 876 881	14 367 5 615 504
268216	- - - Niet-metaalhoudende minerale producten n.e.g. waarvan:	x 1 000 EUR kg	8 479 26 041 519	10 142 28 588 855	9 038 21 744 581	12 155 31 571 135

(1) Leveringen m.i.v. aan het buitenland geleverd maakloonwerk.

(2) Statistische classering van producten gekoppeld aan activiteiten - CPA (2-6 cijfers); Prodcom-lijst (8 cijfers).

**Leveringen (1) in waarde en in hoeveelheid volgens de CPA en de Prodcou-list
(voorlopige cijfers) - vervolg**

Code (2)	Omschrijving	Eenheid	2005			
			Maart	April	Mei	Juni
26821630	- - - Mengsels en werken van minerale stoffen voor warmte-isolering, geluiddemping	x 1 000 EUR kg	6 251 7 089 341	7 824 8 663 878	7 026 6 964 365	9 445 9 429 380
27	VERVAARDIGING VAN METALEN IN PRIMAIRE VO RM	x 1 000 EUR -	1 254 322	1 248 731	1 161 819	1 217 052
2710	- VERVAARDIGING VAN IJZER EN STAAL EN VAN FERROLEGERINGEN WAARVAN:	x 1 000 EUR -	794 000	784 062	714 536	731 862
27101	- - Producten van ijzer en staal, in primaire vormen; slakken, wasschiffers en afval, van ijzer en van staal	x 1 000 EUR kg	5 845 115 760 300	5 822 133 808 734	5 954 139 548 196	6 117 154 658 886
271060	- - Warmgewalste platte producten van staal, doch niet van roestvrij of van snelstaal	x 1 000 EUR kg	211 075 414 944 632	213 884 403 865 304	208 506 414 368 250	196 276 396 057 411
27107	- - Koudgewalste en beklede platte producten van staal, doch niet van roestvrij of van snelstaal	x 1 000 EUR kg	296 678 563 658 261	266 935 501 765 586	258 839 488 438 396	270 673 512 665 168
27107111	- - - Niet-beklede koudgewalste platen en banden breedte => 600 mm, niet roestvrij	x 1 000 EUR kg	110 370 215 623 334	82 435 166 322 796	81 228 165 103 440	83 222 174 291 460
271072	- - - Beklede platte producten van staal, niet van roestvrij of van snelstaal, breedte >= 600 mm waarvan:	x 1 000 EUR kg	186 308 348 034 927	184 500 335 442 790	177 611 323 334 956	187 450 338 373 708
27107220	- - - Via dompeling gemetalliseerde platen en banden, met een breedte van => 600 mm	x 1 000 EUR kg	100 293 185 979 242	92 646 172 261 244	91 708 169 756 464	94 250 174 999 916
27108	- - Warmgewalst walsdraad en warmgewalste staven	x 1 000 EUR kg	27 392 83 761 151	23 944 79 129 265	9 965 30 738 836	18 468 67 848 156
272	- BUIZEN WAARVAN:	x 1 000 EUR kg	15 766 14 471 882	13 612 12 466 682	13 055 12 001 063	16 477 14 212 330
272220	- - Hulpstukken (fittings) voor buisleidingen, van ijzer of van staal, n.e.g.	x 1 000 EUR kg	3 059 1 128 395	2 727 956 899	2 594 867 083	4 661 1 489 413
273	- OVERIG IJZER EN STAAL EN NIET-EGKS-FERROLEGERINGEN	x 1 000 EUR -	100 323	97 763	90 266	99 738
2731	- - Koud getrokken produkten	x 1 000 EUR kg	3 417 4 615 823	2 841 3 980 351	2 470 2 924 019	2 684 4 003 608
2732	- - Koud gewalst bandstaal	x 1 000 EUR -	20 445	18 196	14 513	18 484
273210	- - - Koudgewalste platte producten van staal, niet bekleed, met een breedte van minder dan 600 mm	x 1 000 EUR -	9 859	8 275	6 542	8 080
273220	- - - Koudgewalste platte producten van staal, geplateerd of bekleed, met een breedte van minder dan 600 mm waarvan:	x 1 000 EUR kg	10 586 15 619 037	9 921 14 514 346	7 971 11 178 235	10 404 14 555 398
27322018	- - - Organisch bekleed plaatstaal met een breedte van < 600 mm	x 1 000 EUR kg	269 1 722 606	258 2 419 610	159 1 311 460	237 1 558 258
27331	- - Koud gevormde of koud gefelste produkten van ijzer, van niet-gelegeerd staal of van roestvrij	x 1 000 EUR kg	21 731 18 260 455	20 380 16 589 575	21 436 17 360 675	23 106 19 451 534
27341	- - Draad waarvan:	x 1 000 EUR kg	54 730 56 507 273	56 347 57 288 403	51 847 51 244 296	55 465 58 595 587
27341130	- - - Draad van niet-gelegeerd staal, C < 0,25%	x 1 000 EUR kg	24 800 36 645 513	26 773 37 858 080	23 095 31 978 197	24 486 37 714 904
274	- NON-FERRO METALEN WAARVAN:	x 1 000 EUR kg	318 799 141 322 305	326 962 142 632 507	321 060 133 976 065	342 180 138 367 184

(1) Leveringen m.i.v. aan het buitenland geleverd maakloonwerk.

(2) Statistische classering van producten gekoppeld aan activiteiten - CPA (2-6 cijfers); Prodcou-list (8 cijfers).

PRODCOM - Leveringen per product

Leveringen (1) in waarde en in hoeveelheid volgens de CPA en de Prodcom-lijst (voorlopige cijfers) - vervolg

Code (2)	Omschrijving	Eenheid	2005			
			Maart	April	Mei	Juni
274222	- - Staven en profielen, van aluminium	x 1 000 EUR kg	34 585 12 276 662	35 793 12 809 659	33 137 11 519 962	33 818 12 150 353
27422500	- - Bladaluminium, dikte (zonder onderlaag) =< 0,2 mm	x 1 000 EUR kg	9 919 3 217 312	10 837 3 517 762	11 580 3 492 402	8 551 2 671 955
274226	- - Buizen en pijpen, alsmede hulpstukken (fittings) voor buisleidingen, van aluminium	x 1 000 EUR kg	11 123 3 458 630	11 055 3 247 081	11 316 3 348 239	12 450 3 590 877
2743	- - Lood, zink en tin en werken daarvan	x 1 000 EUR kg	50 177 49 260 023	58 243 52 967 768	53 223 46 561 627	57 270 52 688 603
2744	- - Werken van koper	x 1 000 EUR kg	125 381 47 818 295	119 490 46 438 278	116 676 45 066 081	121 190 42 703 065
2745	- - Werken van andere non-ferrometalen	x 1 000 EUR kg	19 369 982 926	20 261 985 712	17 239 1 051 069	22 221 1 308 932
275	- GIETEN VAN METALEN	x 1 000 EUR kg	25 435 10 394 961	26 331 10 733 308	22 902 9 736 147	26 795 11 673 941
27511	- - Gieten van ijzer	x 1 000 EUR kg	8 931 7 225 514	9 682 7 286 235	8 693 6 744 791	11 151 8 432 934
	waarvan:					
27511290	- - - Delen van nodulair gietijzer voor ander gebruik	x 1 000 EUR kg	1 782 1 779 258	1 770 1 570 861	2 127 1 797 991	2 047 1 890 012
275113	- - - Gieten van grijs gietijzer	x 1 000 EUR kg	5 901 5 055 185	6 757 5 322 930	5 656 4 648 566	7 669 6 082 623
27511350	- - - - Delen van overig (lamellair) gietijzer voor andere machines	x 1 000 EUR kg	3 746 2 652 753	4 650 2 821 828	3 550 2 216 552	4 865 3 079 812
27511390	- - - - Delen van overig (lamellair) gietijzer voor ander gebruik	x 1 000 EUR kg	2 155 2 402 432	2 107 2 501 102	2 106 2 432 014	2 804 3 002 811
27521090	- - Delen van gietstaal voor ander gebruik	x 1 000 EUR kg	3 298 1 072 705	4 568 1 538 169	3 127 1 196 589	3 544 1 330 049
275310	- - Gieten van lichte metalen	x 1 000 EUR kg	11 345 1 905 177	10 571 1 745 127	9 639 1 645 751	10 178 1 713 220
275410	- - Gieten van andere non-ferrometalen	x 1 000 EUR kg	1 860 191 565	1 510 163 777	1 442 149 016	1 922 197 738
28	PRODUKTEN VAN METAAL, ANDERE DAN MACHINES EN APPARATEN	x 1 000 EUR -	593 598	564 774	553 904	660 989
281	- METALEN CONSTRUCTIEWERKEN	x 1 000 EUR -	187 216	184 765	182 306	230 655
2811	- - Metalen constructiewerken en delen daarvan	x 1 000 EUR -	149 145	144 837	147 029	182 875
281110	- - - Geprefabriceerde bouwwerken van metaal	x 1 000 EUR -	30 794	27 087	28 955	37 637
28111030	- - - - Geprefabriceerde bouwwerken van ijzer of van staal	x 1 000 EUR -	27 504	23 851	25 156	33 981
28111050	- - - - Geprefabriceerde bouwwerken van aluminium	x 1 000 EUR -	3 290	3 236	3 799	3 656
28112	- - - Metalen constructiewerken en delen daarvan	x 1 000 EUR kg	113 444 59 378 666	112 808 55 480 771	114 040 59 902 111	138 780 67 614 468

(1) Leveringen m.i.v. aan het buitenland geleverd maakloonwerk.

(2) Statistische classering van producten gekoppeld aan activiteiten - CPA (2-6 cijfers); Prodcom-lijst (8 cijfers).

**Leveringen (1) in waarde en in hoeveelheid volgens de CPA en de Prodcou-list
(voorlopige cijfers) - vervolg**

Code (2)	Omschrijving	Eenheid	2005			
			Maart	April	Mei	Juni
28112100	---- Bruggen en brugdelen, van ijzer of van staal	x 1 000 EUR kg	2 807 1 554 813	3 382 1 977 169	3 533 2 115 257	3 868 2 141 660
28112200	---- Vakwerkmasten en andere masten, van ijzer of van staal	x 1 000 EUR kg	601 102 125	778 121 654	702 91 775	984 121 374
281123	---- Andere constructiewerken en delen daarvan, platen, staven, profielen, buizen e.d. van ijzer, staal of aluminium waarvan:	x 1 000 EUR kg	110 036 57 721 728	108 648 53 381 948	109 805 57 695 079	133 929 65 351 434
28112340	----- Andere constructiewerken, hoofdzakelijk bestaande uit gelaagde profielplaten met isolerende tussenlaag	x 1 000 EUR kg	10 557 4 293 809	9 827 4 185 998	10 167 4 186 990	13 601 5 391 811
28112350	----- Andere constructiewerken, hoofdzakelijk bestaande uit andere platen	x 1 000 EUR kg	9 488 4 080 197	7 460 3 185 828	8 815 3 877 352	12 415 5 777 713
28112360	----- Andere constructiewerken van ijzer of van staal	x 1 000 EUR kg	67 454 39 782 801	69 973 38 832 347	69 728 41 189 605	82 926 45 096 905
28112370	----- Constructiewerken en delen van constructiewerken, van aluminium, neg	x 1 000 EUR kg	15 636 1 630 929	16 949 1 798 119	16 139 1 667 860	19 479 1 897 363
28119100	--- Installatie van zelfvervaardigde metalen constructiewerken	x 1 000 EUR -	4 908	4 942	4 035	6 458
281210	--- Deuren en ramen, alsmede kozijnen daarvoor en drempels, van ijzer, van staal en van aluminium	x 1 000 EUR p/st	38 071 115 073	39 928 115 397	35 276 117 396	47 779 159 624
28121030	--- Deuren en ramen, kozijnen en drempels, van ijzer of van staal	x 1 000 EUR p/st	7 814 31 220	6 804 26 355	6 891 33 737	8 772 34 291
28121050	--- Deuren en ramen, kozijnen en drempels, van aluminium	x 1 000 EUR p/st	30 257 83 853	33 124 89 042	28 385 83 659	39 008 125 333
282	- TANKS, RESERVOIRS EN BERGINGSMIDDELEN, VAN METAAL; RADIATOREN EN KETELS VOOR CENTRALE VERWARMING	x 1 000 EUR -	65 147	59 052	67 073	80 982
2821	--- Tanks, reservoirs en bergingsmiddelen, van metaal	x 1 000 EUR -	19 435	14 342	24 332	27 528
28211	--- Tanks, reservoirs en bergingsmiddelen, van ijzer, van staal of van aluminium waarvan:	x 1 000 EUR kg	18 702 4 927 307	13 441 3 506 019	23 344 5 667 446	26 836 6 445 961
28211130	----- Andere reservoirs, kuipen e.d. bergingsmiddelen, voor vloeistoffen	x 1 000 EUR kg	7 689 2 073 765	6 820 1 885 853	16 628 4 067 012	15 000 4 173 455
28211150	----- Reservoirs, kuipen e.d. bergingsmiddelen van ijzer of van staal, met een inhoud > 300 l, voor vaste stoffen	x 1 000 EUR kg	3 342 1 576 244	2 523 973 044	2 738 1 165 141	3 062 1 138 293
28219200	--- Reparatie en onderhoud van tanks, reservoirs en bergingsmiddelen, van metaal	x 1 000 EUR -	734	902	988	691
2822	--- Radiatoren en ketels voor centrale verwarming	x 1 000 EUR -	45 712	44 710	42 741	53 454
28221	--- Radiatoren en ketels	x 1 000 EUR -	23 982	24 001	21 373	27 390
28221150	----- Radiatoren, niet-elektrisch verwarmd, en delen daarvan, van ijzer/staal	x 1 000 EUR kg	20 805 10 477 843	20 890 11 084 188	18 777 9 904 905	23 241 11 629 530
28221200	----- Ketels voor centrale verwarming	x 1 000 EUR p/st	2 602 4 243	2 294 3 704	2 136 3 241	3 112 4 886
28221300	----- Delen van ketels voor centrale verwarming	x 1 000 EUR -	575	817	460	1 036

(1) Leveringen m.i.v. aan het buitenland geleverd maakloonwerk.

(2) Statistische classering van producten gekoppeld aan activiteiten - CPA (2-6 cijfers); Prodcou-list (8 cijfers).

(6) Behalve vervaardiging van ijzer en staal en van ferroleringen (voorlopig)

PRODCOM - Leveringen per product

Leveringen (1) in waarde en in hoeveelheid volgens de CPA en de Prodcom-lijst (voorlopige cijfers) - vervolg

Code (2)	Omschrijving	Eenheid	2005			
			Maart	April	Mei	Juni
28229200	--- Reparatie en onderhoud van ketels voor centrale verwarming, al dan niet voor huishoudelijk gebruik	x 1 000 EUR -	21 730	20 709	21 369	26 065
2830	- STOOMKETELS, ANDERE DAN WARMWATERKETELS VOOR DE CENTRALE VERWARMING WAARVAN:	x 1 000 EUR -	30 996	26 653	26 338	26 370
28309100	- - Installatie van stoomketels, met inbegrip van de leidingstelsels van metaal in fabrieken	x 1 000 EUR -	18 225	15 147	16 383	16 761
2840	- SMEDEN, PERSEN, STAMPEN EN PROFIELWALSEN VAN METAAL; POEDERMETALLURGIE WAARVAN:	x 1 000 EUR -	21 021	19 521	18 326	19 643
284013	- - Andere vormbewerkingen van metaal	x 1 000 EUR -	12 623	11 877	11 346	11 833
28401330	--- Pers-, trek- en stansdelen van staal voor andere machines	x 1 000 EUR -	4 759	4 421	4 200	4 713
28401340	--- Pers-, trek- en stansdelen van staal voor elektrotechnische producten	x 1 000 EUR -	2 708	2 411	1 988	2 096
28401370	--- Pers-, trek- en stansdelen van non-ferrometalen	x 1 000 EUR -	5 156	5 045	5 158	5 025
285	- OPPERVLAKTEBEHANDELING VAN METAAL; ALGEMENE METAALBEWERKING	x 1 000 EUR -	113 704	104 940	99 204	116 946
2851	- - Oppervlaktebehandeling van metaal	x 1 000 EUR -	61 475	53 484	51 686	64 374
28511	--- Bekleden van metaal	x 1 000 EUR -	32 353	31 175	30 891	33 022
285111	---- Bekleden van metaal met metaal	x 1 000 EUR -	26 036	25 352	24 450	26 354
	waarvan:					
28511130	----- Metallische laag (Dompel)	x 1 000 EUR -	5 558	5 211	5 330	6 278
28511190	----- Overige metallische lagen (electrolytisch en chemisch vernikkelen, verkoperen, verchromen, enz.)	x 1 000 EUR -	2 325	1 721	1 718	1 854
285112	---- Bekleden van metaal met ander materiaal dan metaal	x 1 000 EUR -	6 317	5 823	6 441	6 668
28512	--- Andere behandeling van metaal	x 1 000 EUR -	29 122	22 309	20 794	31 352
28512100	---- Warmtebehandeling (harden e.d.)	x 1 000 EUR -	2 379	2 127	1 752	2 442
285122	---- Andere oppervlaktebehandeling van metaal	x 1 000 EUR -	26 744	20 182	19 042	28 910
	waarvan:					
28512230	----- Lakken e.d.	x 1 000 EUR -	9 756	9 261	8 909	10 378
28512290	----- Overige oppervlaktebewerkingen van metalen	x 1 000 EUR -	13 464	7 634	7 307	15 222
2852	- - Algemene metaalbewerking	x 1 000 EUR -	52 229	51 456	47 519	52 572
285210	--- Draaien van metalen delen	x 1 000 EUR -	35 276	35 130	32 674	35 558
	waarvan:					

(1) Leveringen m.i.v. aan het buitenland geleverd maakloonwerk.

(2) Statistische classering van producten gekoppeld aan activiteiten - CPA (2-6 cijfers); Prodcom-lijst (8 cijfers).

**Leveringen (1) in waarde en in hoeveelheid volgens de CPA en de Prodcorm-lijst
(voorlopige cijfers) - vervolg**

Code (2)	Omschrijving	Eenheid	2005			
			Maart	April	Mei	Juni
28521003	--- Draaien van metalen delen voor machines en mechanische toestellen	x 1 000 EUR -	7 837	8 888	9 206	10 258
28521005	--- Draaien van metalen delen voor voertuigen (m.u.v. rollen spoor- en tramwagematerieel, enz.)	x 1 000 EUR -	22 298	20 720	19 918	20 592
28522000	--- Algemene metaalbewerking (m.u.v. het draaien van metalen delen)	x 1 000 EUR -	16 953	16 326	14 845	17 014
286	- MESSENMAKERSWERK, GEREEDSCHAP EN IJZERWAREN WAARVAN:	x 1 000 EUR -	34 211	33 877	32 922	39 237
286220	- - Handzagen; zaagbladen van alle soorten	x 1 000 EUR kg	1 381 15 082	1 360 16 050	1 312 14 138	1 652 17 905
286250	- - Ander gereedschap	x 1 000 EUR -	6 458	6 924	5 804	6 367
	waarvan:					
28625015	--- Grond- en gesteenteboren met werkzaam deel van diamant	x 1 000 EUR kg	1 901 22 401	1 933 31 831	1 734 20 606	1 710 19 025
28625024	--- Trekstenen, -matrijzen, pers- of extrusiematrijzen voor metaalbewerking	x 1 000 EUR kg	2 109 66 574	2 041 66 940	1 964 62 401	2 396 96 841
28625033	--- Gereedschap voor het stampen en stansen, voor metaalbewerking	x 1 000 EUR kg	764 13 131	1 130 13 817	671 7 244	505 6 352
28625039	--- Gereedschap voor het stampen en stansen, andere	x 1 000 EUR kg	352 6 290	383 5 685	365 6 440	342 6 316
28631	- - Hangsloten, grendelsloten en andere sloten, sleutels en delen daarvan, van onedel metaal waarvan:	x 1 000 EUR -	20 676	20 201	20 558	25 114
286314	--- Scharnieren, garnituren, beslag en dergelijke, van onedel metaal, voor automobielen, deuren, vensters, e.d. waarvan:	x 1 000 EUR kg	17 489 2 528 121	17 316 2 343 594	17 881 2 330 472	21 706 2 832 059
28631410	--- Scharnieren en andere hengsels, van onedel metaal	x 1 000 EUR kg	723 180 286	828 207 055	745 170 663	845 167 085
28631440	--- Garnituren, beslag, voor gebouwen, van onedel metaal, n.e.g.	x 1 000 EUR kg	12 476 1 494 102	12 582 1 432 531	13 163 1 432 327	16 096 1 794 231
28631460	--- Garnituren, beslag, enz. andere dan voor deuren, trappen, meubelen en automobielen, van onedel metaal	x 1 000 EUR kg	336 41 426	322 39 842	311 38 388	283 35 050
287	- OVERIGE PRODUCTEN VAN METAAL	x 1 000 EUR -	141 302	135 966	127 735	147 157
28711	- - Reservoirs, fusten, trommels, bussen, blikken en dergelijke bergingsmiddelen (andere dan voor gas), van ijzer of staal	x 1 000 EUR p/st	7 337 444 838	7 891 467 754	9 780 499 421	11 086 539 391
28721	- - Bergingsmiddelen van licht metaal	x 1 000 EUR -	18 101	14 771	13 990	18 775
	waarvan:					
287211	--- Bergingsmiddelen van licht metaal (ander dan aluminium)	x 1 000 EUR p/st	16 349 113 423 132	13 353 89 319 071	12 629 78 510 887	16 934 113 034 896
28731	- - Artikelen van draad	x 1 000 EUR -	38 395	34 684	31 541	33 705
	waarvan:					
287313	--- Metaaldoek, -gaas en traliewerk, van ijzer-, staal- of koperdraad; plaat-gaas, plaat- of bandstaal of -koper	x 1 000 EUR kg	9 070 11 729 129	10 153 13 837 828	7 297 9 578 902	9 977 16 515 483
2874	- - Bouten, schroeven, moeren, kettingen en veren	x 1 000 EUR -	9 166	8 962	8 565	9 760
	waarvan:					

(1) Leveringen m.i.v. aan het buitenland geleverd maakloonwerk.

(2) Statistische classering van producten gekoppeld aan activiteiten - CPA (2-6 cijfers); Prodcorm-lijst (8 cijfers).

PRODCOM - Leveringen per product

Leveringen (1) in waarde en in hoeveelheid volgens de CPA en de Prodcom-lijst (voorlopige cijfers) - vervolg

Code (2)	Omschrijving	Eenheid	2005			
			Maart	April	Mei	Juni
287411	--- Artikelen met schroefdraad, van ijzer of van staal, n.e.g. waarvan:	x 1 000 EUR kg	4 997 2 236 345	4 652 2 253 252	4 534 2 064 616	5 073 2 328 431
28741190	---- Artikelen met schroefdraad, n.e.g., van ijzer of van staal	x 1 000 EUR kg	3 127 1 700 733	2 985 1 695 632	3 078 1 649 905	3 304 1 868 807
287414	--- Veren en veerbladen, van ijzer of van staal; veren van koper waarvan:	x 1 000 EUR kg	2 974 795 279	3 055 813 352	2 980 760 449	3 389 903 685
28741433	---- Drukveren (excl. voluutveren) van ijzer of van staal, koud gevormd	x 1 000 EUR kg	149 18 081	131 20 214	150 18 945	148 18 692
28741437	---- Andere schroefveren van staal, koud gevormd	x 1 000 EUR kg	46 7 021	62 7 699	50 7 142	59 8 067
2875	- - Overige producten van metaal, n.e.g.	x 1 000 EUR -	68 303	69 657	63 860	73 830
28751	--- Metaalwaren voor huishoudelijk gebruik	x 1 000 EUR -	9 506	9 120	8 895	9 614
287511	---- Gootstenen, wasbakken, badkuipen en andere toiletartikelen van ijzer, staal, koper of aluminium	x 1 000 EUR -	754	744	696	870
287512	---- Keukengerei en huishoudelijke artikelen, alsmede delen daarvan, van ijzer, staal, koper of aluminium waarvan:	x 1 000 EUR kg	8 752 1 192 510	8 376 1 136 176	8 199 1 079 233	8 744 1 235 490
28751229	----- Andere huishoudelijke artikelen van roestvrij staal	x 1 000 EUR kg	3 217 386 064	3 327 383 140	2 898 350 210	3 358 387 774
28752	--- Overige metaalwaren (andere dan sabels, degens, bajonetten en dergelijke) waarvan:	x 1 000 EUR -	58 797	60 537	54 964	64 216
287527	---- Andere artikelen van onedel metaal, n.e.g. waarvan:	x 1 000 EUR -	57 906	59 637	54 359	63 295
28752719	----- Gegoten artikelen van ijzer of staal, n.e.g.	x 1 000 EUR kg	6 740 3 302 547	6 158 3 447 129	5 990 3 165 057	5 512 2 752 596
28752722	----- Gesmede of gestampte artikelen van ijzer of staal, n.e.g.	x 1 000 EUR kg	1 232 242 634	1 497 329 884	1 130 223 832	1 255 260 041
28752725	----- Werken van ijzer- of staal draad, n.e.g.	x 1 000 EUR kg	1 939 203 307	1 904 222 049	1 881 208 428	2 088 245 476
28752745	----- Andere gestampte werken van ijzer of van staal	x 1 000 EUR kg	12 520 6 661 933	14 677 7 924 282	13 091 7 019 620	15 962 8 643 616
28752749	----- Andere werken van ijzer of van staal	x 1 000 EUR kg	12 921 5 742 595	12 441 6 561 800	11 194 3 671 659	12 872 4 283 597
28752753	----- Andere gegoten werken van aluminium	x 1 000 EUR kg	453 58 756	331 57 165	270 32 170	377 49 557
28752755	----- Werken van aluminium n.e.g.	x 1 000 EUR kg	6 717 572 154	7 020 637 913	6 886 623 487	8 480 761 319
28752758	----- Artikelen van koper, n.e.g.	x 1 000 EUR kg	2 687 391 788	2 740 430 047	2 719 410 962	3 207 499 252
28752765	----- Werken van zink, n.e.g.	x 1 000 EUR kg	1 602 534 012	2 233 716 957	2 065 691 637	2 956 1 026 726
28752783	----- Buigzame buizen (slangen), van ijzer of van staal	x 1 000 EUR kg	477 46 472	483 46 686	386 37 101	488 46 443

(1) Leveringen m.i.v. aan het buitenland geleverd maakloonwerk.

(2) Statistische classering van producten gekoppeld aan activiteiten - CPA (2-6 cijfers); Prodcom-lijst (8 cijfers).

**Leveringen (1) in waarde en in hoeveelheid volgens de CPA en de Prodcou-lijst
(voorlopige cijfers) - vervolg**

Code (2)	Omschrijving	Eenheid	2005			
			Maart	April	Mei	Juni
28752787	---- Verkeersborden, straatnaamborden, uithangborden en dergelijke borden, van onedel metaal	x 1 000 EUR kg	2 505 278 963	2 486 278 268	2 070 227 726	2 867 300 258
29	MACHINES, APPARATEN EN WERKTUIGEN N.E.G.	x 1 000 EUR -	710 776	645 644	627 273	743 428
291	- MACHINES VOOR DE PRODUKTIE EN TOEPASSING VAN MECHANISCHE ENERGIE, EXCLUSIEF MOTOREN	x 1 000 EUR -	167 040	156 903	136 115	170 016
2911	- - Motoren en turbines, exclusief motoren voor luchtvaartuigen, motorvoertuigen en rijwielen waarvan:	x 1 000 EUR -	17 481	24 730	21 136	19 828
29119	--- Installatie, reparatie en onderhoud van motoren en turbines (excl. motoren voor luchtvaartuigen, motorvoertuigen e.d.)	x 1 000 EUR -	5 073	11 024	6 767	10 614
2912	- - Pompen en compressoren waarvan:	x 1 000 EUR -	99 626	98 209	83 959	99 740
291224	--- Centrifugaalpompen voor vloeistoffen; andere pompen; elevatoren voor vloeistoffen	x 1 000 EUR p/st	6 929 7 984	7 299 7 427	6 547 6 294	6 922 9 566
29124	--- Delen van pompen, van compressoren en van hydraulische en pneumatische motoren en krachtmachines	x 1 000 EUR -	13 053	12 901	12 235	13 136
291241	---- Delen van hydraulische en pneumatische motoren en krachtmachines	x 1 000 EUR -	1 181	792	750	808
29124200	---- Delen van pompen en elevatoren voor vloeistoffen	x 1 000 EUR -	1 660	1 903	1 645	1 465
29124300	---- Delen van pompen, compressoren, ventilatoren, afzuigkappen	x 1 000 EUR -	10 212	10 206	9 839	10 863
2913	- - Kranen en dergelijke artikelen waarvan:	x 1 000 EUR -	5 974	4 944	5 302	7 163
29131	--- Kranen en dergelijke artikelen, voor leidingen, ketels, reservoirs, bakken of dergelijke bergingsmiddelen waarvan:	x 1 000 EUR kg	4 064 123 298	3 234 102 426	3 659 109 315	4 899 131 820
291313	---- Regelafluiters, schuifafsluiters, klepafsluiters en andere kleppen en afsluiters	x 1 000 EUR kg	2 066 63 968	1 511 42 961	2 028 58 973	3 272 84 680
2914	- - Lagers, getande overbrengingen en drijfwerkelementen waarvan:	x 1 000 EUR -	43 958	29 021	25 717	43 286
29142	--- Lagers, getande overbrengingen en drijfwerkelementen waarvan:	x 1 000 EUR kg	43 535 3 691 997	28 656 2 442 384	25 358 2 068 176	42 909 3 616 308
29142440	---- Andere overbrengingsmechanismen	x 1 000 EUR kg	396 2 830	311 2 368	250 1 795	479 3 413
29142450	---- Tandwielkasten en andere overbrengingsmech. voor het aanpassen van snelheid	x 1 000 EUR kg	37 494 3 219 547	23 123 1 997 890	21 074 1 737 337	38 284 3 252 483
292	- OVERIGE MACHINES EN APPARATEN VOOR ALGEMEEN GEBRUIK	x 1 000 EUR -	226 125	222 956	212 003	244 387
2921	- - Ovens en branders	x 1 000 EUR -	3 578	5 274	4 095	6 850
2922	- - Hijs-, hef- en transportwerktuigen waarvan:	x 1 000 EUR -	92 446	94 502	84 646	87 853
292214	--- Dirkkranen; hijskranen; hefportalen, portaalwagens en transportwagens met kraan	x 1 000 EUR p/st	14 817 7 736	15 125 7 406	11 561 6 996	13 376 7 918

(1) Leveringen m.i.v. aan het buitenland geleverd maakloonwerk.

(2) Statistische classering van producten gekoppeld aan activiteiten - CPA (2-6 cijfers); Prodcou-lijst (8 cijfers).

PRODCOM - Leveringen per product

Leveringen (1) in waarde en in hoeveelheid volgens de CPA en de Prodcom-lijst (voorlopige cijfers) - vervolg

Code (2)	Omschrijving	Eenheid	2005			
			Maart	April	Mei	Juni
292215	--- Vorkheftrucks; andere transportwagentjes; trekkers van de soort gebruikt voor het trekken van	x 1 000 EUR p/st	9 004 33 115	7 086 28 568	8 064 24 893	7 509 37 432
292216	--- Personen- en goederenliften; roltrappen en -paden waarvan:	x 1 000 EUR p/st	9 211 1 141	7 567 890	9 335 679	13 742 914
29221630	---- Personen- en goederenliften (incl. bakkenliften), elektrisch	x 1 000 EUR p/st	6 875 171	5 456 150	7 848 175	11 768 291
292217	--- Pneumatische en andere continu-werkende transportinrichtingen voor goederen waarvan:	x 1 000 EUR p/st	9 496 5 873	11 617 3 079	12 072 2 052	8 110 3 187
29221770	---- Continu werkende transportinrichtingen voor goederen, met banden, n.e.g.	x 1 000 EUR p/st	3 597 4 992	3 091 1 844	3 747 911	2 954 2 256
29221793	---- Continu werkende transportinrichtingen voor goederen, rollenbanen/castors	x 1 000 EUR p/st	1 292 69	812 72	1 247 82	1 487 85
292219	--- Delen van hijs-, hef- en transportwerktuigen	x 1 000 EUR -	4 537	4 347	4 738	4 948
29229	--- Installatie, reparatie en onderhoud van hijs-, hef- en transportwerktuigen	x 1 000 EUR -	23 741	21 159	19 994	24 831
29229100	---- Installatie van hef-, hijs- en transportwerktuigen	x 1 000 EUR -	5 460	1 699	2 993	3 786
29229200	---- Reparatie en onderhoud van hef-, hijs- en transportwerktuigen	x 1 000 EUR -	18 281	19 460	17 002	21 045
2923	-- Machines en apparaten voor de koeltechniek en klimaatregeling, voor niet-huishoudelijk gebruik	x 1 000 EUR -	87 032	85 816	84 154	106 975
29231	--- Warmtewisselaars; toestellen voor de koeltechniek en klimaatregeling; filtreertoestellen waarvan:	x 1 000 EUR p/st	37 074 68 297	39 148 60 540	40 479 74 059	49 414 76 899
29231130	---- Warmtewisselaars	x 1 000 EUR p/st	2 323 3 014	2 092 2 669	2 167 2 460	2 391 2 365
292312	---- Machines en apparaten voor de regeling van het klimaat in besloten ruimten	x 1 000 EUR p/st	9 504 15 324	11 696 19 839	10 543 18 569	13 835 23 387
292320	--- Ventilatoren, andere dan tafel-, vloer-, wand-, raam-, plafond- en dakventilatoren	x 1 000 EUR p/st	2 195 4 993	1 774 4 495	1 638 4 261	2 534 4 722
292330	--- Delen van machines en toestellen voor de koel- en vriestechniek, alsmede van warmtepompen waarvan:	x 1 000 EUR -	13 981	13 583	11 508	13 948
29233070	---- Delen van koelmeubelen, delen van warmtepompen, andere	x 1 000 EUR -	10 783	10 424	7 777	9 532
29239	--- Installatie, reparatie en onderhoud van machines en apparaten voor koeltechniek en klimaatregeling, niet vr. huishoudens	x 1 000 EUR -	33 782	31 311	30 530	41 080
29239100	---- Installatie van machines en apparaten voor de koeltechniek en klimaatregeling, voor niet-huishoudelijk gebruik	x 1 000 EUR -	19 994	17 510	17 621	23 172
29239200	---- Reparatie en onderhoud van machines en apparaten voor koeltechniek en klimaatregeling (niet-huishoudelijk gebruik)	x 1 000 EUR -	13 788	13 801	12 909	17 907
2924	-- Overige machines en apparaten voor algemeen gebruik, n.e.g. waarvan:	x 1 000 EUR -	43 069	37 364	39 107	42 708
29241	--- Gasgeneratoren, distilleer-, filter- en rectificatoestellen	x 1 000 EUR -	6 996	5 051	6 372	6 086

(1) Leveringen m.i.v. aan het buitenland geleverd maakloonwerk.

(2) Statistische classering van producten gekoppeld aan activiteiten - CPA (2-6 cijfers); Prodcom-lijst (8 cijfers).

**Leveringen (1) in waarde en in hoeveelheid volgens de CPA en de Prodcou-list
(voorlopige cijfers) - vervolg**

Code (2)	Omschrijving	Eenheid	2005			
			Maart	April	Mei	Juni
29242	- - - Machines en toestellen voor het reinigen van flessen, voor het vullen of wegen; toestellen voor het spuiten waarvan:	x 1 000 EUR -	9 458	8 026	10 858	8 811
292421	- - - - Machines en toestellen voor het reinigen, vullen en verpakken van flessen en andere bergingsmiddelen	x 1 000 EUR p/st	3 512 39	2 573 39	5 022 31	3 102 44
292424	- - - - Blusapparaten, spuitpistolen, zand- en stoomstraal toestellen en dergelijke toestellen, niet voor land- en tuinbouw waarvan:	x 1 000 EUR p/st	4 208 186 116	3 870 145 201	4 553 149 445	4 124 150 952
29242410	- - - - - Blusapparaten	x 1 000 EUR p/st	2 205 129 563	2 343 127 543	2 188 123 018	2 628 134 451
29245	- - - Delen van overige machines en apparaten voor algemeen gebruik waarvan:	x 1 000 EUR -	14 960	13 513	13 177	14 697
292453	- - - - Delen van kalenders en walsmachines; delen van toestellen voor het spuiten, gewichten voor weegtoestellen	x 1 000 EUR -	851	654	576	771
29249	- - - Installatie, reparatie en onderhoud van machines en apparaten voor algemeen gebruik n.e.g.	x 1 000 EUR -	9 615	8 744	6 799	10 228
29249100	- - - - Installatie van overige machines en apparaten voor algemeen gebruik, n.e.g.	x 1 000 EUR -	3 835	3 137	2 129	3 797
29249200	- - - - Reparatie en onderhoud van overige machines voor algemeen gebruik, n.e.g.	x 1 000 EUR -	5 780	5 607	4 670	6 431
293	- MACHINES EN WERKTUIGEN VOOR DE LANDBOUW OF DE BOSBOUW WAARVAN:	x 1 000 EUR -	67 850	45 215	57 520	67 285
29321	- - Machines voor de land-, tuin- of bosbouw, voor de voorbereiding, bewerking of bebouwing van de bodem	x 1 000 EUR p/st	1 410 485	1 218 1 480	894 191	979 192
293270	- - Delen van machines en toestellen voor de landbouw of de bosbouw waarvan:	x 1 000 EUR -	5 133	4 789	4 115	4 361
29327050	- - - Delen van machines, toestellen en werktuigen van post 84.33	x 1 000 EUR -	4 364	3 874	3 247	3 621
29329	- - Installatie, reparatie en onderhoud van machines en toestellen voor de landbouw of de bosbouw	x 1 000 EUR -	384	436	420	593
294	- GEREEDSCHAPSWERKTUIGEN WAARVAN:	x 1 000 EUR -	31 665	23 612	26 176	37 292
29423	- - Andere gereedschapswerktuigen voor de metaalbewerking	x 1 000 EUR -	19 120	12 096	12 469	15 457
294240	- - Delen en toebehoren voor gereedschapswerktuigen voor het bewerken van metaal	x 1 000 EUR -	3 402	2 768	3 424	8 660
2943	- - Overige gereedschapswerktuigen, n.e.g. waarvan:	x 1 000 EUR -	5 903	6 361	5 971	6 743
29431	- - - Gereedschapswerktuigen voor het bewerken van steen, van hout en van dergelijke harde stoffen	x 1 000 EUR p/st	4 039 4 381	3 694 4 826	3 479 2 799	4 312 3 666
294334	- - - Delen en toebehoren voor gereedschapswerktuigen voor het bewerken van hout, kurk, steen, geharde	x 1 000 EUR -	588	673	604	800
29439	- - - Installatie, onderhoud en reparatie van gereedschapswerktuigen voor het bewerken van hout, kurk, steen, geharde	x 1 000 EUR -	864	1 544	892	1 117
295	- OVERIGE MACHINES, APPARATEN EN WERKTUIGEN VOOR SPECIFIEKE DOELEINDEN	x 1 000 EUR -	173 662	168 376	162 639	185 540

(1) Leveringen m.i.v. aan het buitenland geleverd maakloonwerk.

(2) Statistische classering van producten gekoppeld aan activiteiten - CPA (2-6 cijfers); Prodcou-list (8 cijfers).

PRODCOM - Leveringen per product

Leveringen (1) in waarde en in hoeveelheid volgens de CPA en de Prodcom-lijst (voorlopige cijfers) - vervolg

Code (2)	Omschrijving	Eenheid	2005			
			Maart	April	Mei	Juni
2951	- - Machines voor de metallurgie	x 1 000 EUR -	5 767	5 884	5 844	5 387
295112	- - - Delen van machines voor de metallurgie; walsrollen; delen van walsstoelen	x 1 000 EUR -	4 012	3 925	4 046	3 292
29519	- - - Installatie, reparatie en onderhoud van machines voor de metallurgie	x 1 000 EUR -	1 755	1 959	1 798	2 095
2952	- - Machines voor de winning van delfstoffen en voor de bouw waarvan:	x 1 000 EUR -	49 153	46 752	43 657	47 322
29526	- - - Delen van machines voor het winnen van delfstoffen en voor de bouw	x 1 000 EUR -	12 438	12 580	10 980	12 329
29529	- - - Installatie, reparatie en onderhoud van machines voor de winning van delfstoffen en voor de bouw	x 1 000 EUR -	1 949	1 674	1 856	1 832
2953	- - Machines voor de productie van voedings- en genotmiddelen	x 1 000 EUR -	17 027	17 128	15 707	15 893
29531	- - - Machines voor de productie van voedings- en genotmiddelen waarvan:	x 1 000 EUR p/st	7 552 1 041	6 699 945	5 322 920	9 515 1 212
295316	- - - - Machines en toestellen, n.e.g., voor de industriële bereiding of vervaardiging van voedingsmiddelen of dranken(incl. waarvan:	x 1 000 EUR p/st	5 846 623	4 388 423	4 106 593	7 210 636
29531613	- - - - - Machines en toestellen voor brood- of banketbakkerijen, n.e.g.	x 1 000 EUR p/st	2 176 482	1 913 288	2 063 447	2 214 428
29531640	- - - - - Machines en toestellen voor brouwerijen	x 1 000 EUR p/st	268 7	287 9	347 9	471 15
29532	- - - Delen van machines voor de productie van voedings- en genotmiddelen	x 1 000 EUR -	1 476	1 287	1 019	1 051
29539	- - - Installatie, reparatie en onderhoud van machines voor de productie van voedings- en genotmiddelen	x 1 000 EUR -	7 999	9 142	9 366	5 328
29539100	- - - - Installatie van machines voor de productie van voedings- en genotmiddelen	x 1 000 EUR -	5 747	6 324	4 875	3 210
29539200	- - - - - Reparatie en onderhoud van machines voor de productie van voedings- en genotmiddelen	x 1 000 EUR -	2 252	2 818	4 491	2 117
2954	- - Machines voor de productie van textiel, kleding en leder	x 1 000 EUR -	52 641	45 493	57 305	64 647
29541	- - - Machines voor het voorbereiden, het spinnen, het weven en het breien van textielstoffen	x 1 000 EUR -	32 771	27 550	37 964	43 648
29542	- - - Andere machines voor de productie van textiel en kleding (incl. naaimachines)	x 1 000 EUR -	4 885	4 306	4 986	4 432
29544	- - - Delen en toebehoren van machines voor de productie van textiel, kleding en leder	x 1 000 EUR -	12 094	11 314	10 965	13 287
295441	- - - - Delen en toebehoren van weefgetouwen en machines voor het spinnen	x 1 000 EUR -	10 616	10 180	9 657	12 069
29544110	- - - - - Delen en hulpstukken voor machines van GS 8444 - 8445 en van hulpmachines	x 1 000 EUR -	716	1 088	581	685
29544150	- - - - - Delen en hulpstukken voor weefgetouwen en van hulpmachines en -toestellen	x 1 000 EUR -	9 900	9 092	9 076	11 384

(1) Leveringen m.i.v. aan het buitenland geleverd maakloonwerk.

(2) Statistische classering van producten gekoppeld aan activiteiten - CPA (2-6 cijfers); Prodcom-lijst (8 cijfers).

**Leveringen (1) in waarde en in hoeveelheid volgens de CPA en de Prodcorm-lijst
(voorlopige cijfers) - vervolg**

Code (2)	Omschrijving	Eenheid	2005			
			Maart	April	Mei	Juni
295442	---- Delen van machines voor andere bewerkingen van textielstoffen en kleding en voor het bewerken van leder	x 1 000 EUR -	1 478	1 134	1 309	1 218
29549	--- Installatie, reparatie en onderhoud van machines voor de produktie van textiel, kleding en leder	x 1 000 EUR -	2 891	2 323	3 390	3 279
2955	- - Machines voor de produktie van papier of karton	x 1 000 EUR -	242	258	185	445
2956	- - Overige machines, apparaten en werktuigen voor specifieke doeleinden, n.e.g.	x 1 000 EUR -	48 832	52 861	39 941	51 846
29561	--- Machines en toestellen voor het drukken en het inbinden van boeken, alsmede delen daarvan	x 1 000 EUR -	7 283	6 709	5 625	6 367
29562	--- Diverse machines en toestellen voor specifieke doeleinden, alsmede delen daarvan waarvan:	x 1 000 EUR -	36 350	36 963	29 442	37 209
295624	---- Gietvormen; vormkasten voor gieterijen; modelplaten voor gietvormen; modellen voor gietvormen waarvan:	x 1 000 EUR -	12 250	8 543	7 915	11 288
29562420	----- Vormen voor het spuit- of persgieten van metalen of metaalcarbiden	x 1 000 EUR p/st	407 285	351 249	310 262	344 264
29562470	----- Vormen voor het spuit- of persgieten van rubber of kunststof	x 1 000 EUR p/st	5 556 519	4 702 507	3 642 277	5 108 991
295625	--- Machines en toestellen voor specifieke doeleinden, n.e.g.	x 1 000 EUR p/st	9 908 22 241	9 543 19 502	8 283 18 156	10 721 27 425
29562670	---- Delen van machines van GS 8479	x 1 000 EUR -	6 422	8 148	4 274	6 746
29569	--- Installatie, reparatie en onderhoud van machines en toestellen voor specifieke doeleinden n.e.g.	x 1 000 EUR -	5 199	9 188	4 874	8 271
29569100	---- Installatie van overige machines, apparaten en werktuigen voor specifieke doeleinden, n.e.g.	x 1 000 EUR -	2 427	6 653	2 662	5 409
29569200	---- Reparatie en onderhoud van overige machines, apparaten en werktuigen voor specifieke doeleinden, n.e.g.	x 1 000 EUR -	2 772	2 535	2 212	2 861
29601	- WAPENS EN MUNITIE, ALSMEDE DELEN DAARVAN	x 1 000 EUR -	20 741	6 060	11 912	15 410
297	- HUISHOUDAPPARATEN N.E.G.	x 1 000 EUR -	23 692	22 521	20 908	23 498
2971	- - Elektrische huishoudapparaten	x 1 000 EUR -	13 366	13 141	13 196	14 366
29711	--- Koelkasten en vrieskasten; wasmachines; elektrisch verwarmde dekens; ventilatoren	x 1 000 EUR p/st	4 261 7 009	4 168 7 150	4 171 6 828	4 441 7 778
29712	--- Andere elektrische huishoudapparaten n.e.g.	x 1 000 EUR -	9 104	8 973	9 025	9 925
2972	- - Niet-elektrische huishoudapparaten	x 1 000 EUR -	10 327	9 380	7 712	9 132
297212	--- Andere toestellen voor huishoudelijk gebruik, voor gas, voor vloeibare of voor vaste brandstof	x 1 000 EUR p/st	7 196 10 528	6 109 8 256	4 636 6 246	5 850 8 304
300	- KANTOORMACHINES EN COMPUTERS	x 1 000 EUR -	32 191	24 700	23 913	31 547
	WAARVAN:					

(1) Leveringen m.i.v. aan het buitenland geleverd maakloonwerk.

(2) Statistische classering van producten gekoppeld aan activiteiten - CPA (2-6 cijfers); Prodcorm-lijst (8 cijfers).

PRODCOM - Leveringen per product

Leveringen (1) in waarde en in hoeveelheid volgens de CPA en de Prodcom-lijst (voorlopige cijfers) - vervolg

Code (2)	Omschrijving	Eenheid	2005			
			Maart	April	Mei	Juni
30021	- - Gegevensverwerkende machines en delen en toebehoren daarvan waarvan:	x 1 000 EUR -	20 692	15 143	14 982	19 641
300216	- - - Invoer- en uitvoereenheden	x 1 000 EUR p/st	10 532 1 068	5 866 965	7 143 1 079	9 509 1 270
31	ELECTRISCHE MACHINES EN APPARATEN N.E.G.	x 1 000 EUR -	371 360	337 452	330 641	392 326
3110	- ELEKTROMOTOREN, ELEKTRISCHE GENERATOREN EN ELEKTRISCHE TRANSFORMATOREN WAARVAN:	x 1 000 EUR -	56 456	50 332	51 157	56 381
31103	- - Elektrische generatoraggregaten en roterende omvormers	x 1 000 EUR p/st	1 873 770	1 674 671	2 495 787	2 068 906
311050	- - Ballasten voor ontladingslampen en -buizen; statische omvormers; andere smoorspoelen e.a. zelfinductiespoelen	x 1 000 EUR p/st	11 328 1 872 590	10 144 2 673 020	9 443 2 190 925	8 695 2 337 098
31109	- - Installatie, reparatie en onderhoud van elektromotoren, elektrische generatoren en elektrische transformatoren	x 1 000 EUR -	13 723	13 506	14 271	16 631
3120	- SCHAKEL- EN VERDEELINRICHTINGEN WAARVAN:	x 1 000 EUR -	64 856	61 111	60 875	71 309
31202	- - Toestellen voor het inschakelen, uitschakelen, aansluiten of verdelen van elektrische stroom <= 1000 V waarvan:	x 1 000 EUR p/st	22 001 535 620 697	21 069 541 370 290	20 396 472 501 659	23 238 538 754 200
31202500	- - - Schakelaars, n.e.g.: spanning <= 1000 V	x 1 000 EUR p/st	5 503 1 780 788	4 779 1 723 201	4 678 1 628 690	5 526 1 968 702
312027	- - - Contactdozen, contactstoppen (stekkers) en andere toestellen voor het inschakelen e.d. van elektrische stroom n.e.g. waarvan:	x 1 000 EUR p/st	13 825 533 646 950	14 249 539 433 344	13 743 470 716 958	15 004 536 534 209
31202760	- - - - Geprefabriceerde elementen voor elektrische stroomleidingen, spanning <= 1000 V	x 1 000 EUR p/st	1 522 69 576	1 180 89 308	1 553 104 933	1 327 109 167
31202770	- - - - Aansluittoestellen en contactverbindingen voor draad en kabel, spanning <= 1000 V	x 1 000 EUR p/st	1 176 23 996 721	1 017 19 742 672	1 120 18 680 136	1 461 22 009 879
312031	- - Borden, panelen e.d., voorzien van schakelapparaten, enz., voor een spanning <= 1000 V waarvan:	x 1 000 EUR p/st	9 021 218 596	9 593 346 273	8 460 361 835	10 414 298 581
31203170	- - - Borden, enz., voor elektr. bediening of het verdelen van elektr. stroom, spanning <= 1000 V	x 1 000 EUR p/st	8 310 218 476	8 647 346 154	7 427 361 671	9 275 298 395
312040	- - Delen van schakel- en verdeelinrichtingen	x 1 000 EUR -	7 358	8 427	6 634	8 134
31204030	- - - Borden, panelen, enz., van post 8537, zonder toestellen	x 1 000 EUR p/st	2 876 702 755	2 898 670 805	2 147 533 779	2 699 637 026
31204090	- - - Andere delen van toestellen van post 8535, 8536 of 8537	x 1 000 EUR -	4 482	5 528	4 487	5 434
31209	- - Installatie, reparatie en onderhoud van schakel- en verdeelinrichtingen	x 1 000 EUR -	21 720	17 591	21 077	24 252
31301	- GEÏSOLEERDE KABEL EN DRAAD; OPTISCHE-VERZELKABEL WAARVAN:	x 1 000 EUR kg	42 154 11 506 270	41 890 11 711 151	41 542 10 311 226	48 518 12 539 502
313013	- - Andere geleiders van elektriciteit, voor een spanning <= 1000 V waarvan:	x 1 000 EUR kg	28 563 9 304 614	28 959 9 636 215	27 073 8 065 245	31 353 9 676 736
31301370	- - - Geleiders van elektriciteit, 80 V < spanning <= 1000 V, met of zonder verbindingstukken	x 1 000 EUR kg	22 501 7 675 880	22 839 7 884 074	21 533 6 726 942	24 939 8 133 417

(1) Leveringen m.i.v. aan het buitenland geleverd maakloonwerk.

(2) Statistische classering van producten gekoppeld aan activiteiten - CPA (2-6 cijfers); Prodcom-lijst (8 cijfers).

**Leveringen (1) in waarde en in hoeveelheid volgens de CPA en de Prodcorm-lijst
(voorlopige cijfers) - vervolg**

Code (2)	Omschrijving	Eenheid	2005			
			Maart	April	Mei	Juni
3140	- ACCUMULATOREN, ELEKTRISCHE ELEMENTEN EN ELEKTRISCHE BATTERIJEN	x 1 000 EUR -	18 500	17 837	15 059	18 445
3150	- VERLICHTINGSTOESTELLEN EN ELEKTRISCHE LAMPEN EN BUIZEN WAARVAN:	x 1 000 EUR -	53 023	55 245	55 127	60 197
31502	- - Verlichtingstoestellen	x 1 000 EUR p/st	15 068 243 719	14 639 246 619	14 299 216 674	15 698 244 697
	waarvan:					
31502400	--- Lichtreclames, verlichte aanwijzingsborden en dergelijke artikelen	x 1 000 EUR p/st	6 001 13 600	4 929 12 755	6 076 21 290	6 277 19 668
316	- ELEKTRISCHE BENODIGDHEDEN N.E.G.	x 1 000 EUR -	136 371	111 037	106 881	137 476
3161	- - Elektrische benodigdheden voor motoren en voertuigen n.e.g.	x 1 000 EUR -	44 834	42 623	37 753	43 866
3162	- - Overige elektrische benodigdheden n.e.g.	x 1 000 EUR -	91 537	68 414	69 128	93 610
31621	--- Overige elektrische benodigdheden n.e.g., alsmede delen daarvan	x 1 000 EUR -	82 150	59 216	59 085	84 517
	waarvan:					
316211	---- Elektrische toestellen voor hoorbare of voor zichtbare signalen, andere dan die voor rijwielen of voor motorvoertuigen waarvan:	x 1 000 EUR -	35 543	23 817	19 818	39 864
31621130	----- Elektrische signaaltoestellen, enz., voor verkeers- en waterwegen, enz.	x 1 000 EUR kg	7 256 115 410	6 569 539 798	8 101 263 271	7 307 141 482
31629	--- Installatie, reparatie en onderhoud van andere elektrische benodigdheden n.e.g.	x 1 000 EUR -	9 388	9 198	10 044	9 092
32	RADIO-, TELEVISIE- EN TELECOMMUNICATIEAPPARATUUR WAARVAN:	x 1 000 EUR -	189 191	170 282	167 571	221 493
3210	- ELEKTRONENBUIZEN EN ANDERE ELEKTRONISCHE ONDERDELEN WAARVAN:	x 1 000 EUR -	48 324	44 899	43 648	53 451
321030	- - Gedrukte schakelingen	x 1 000 EUR p/st	9 711 1 947 397	8 853 1 643 162	9 507 1 842 547	11 104 1 656 920
	waarvan:					
32103070	--- Andere gedrukte schakelingen, bestaande uit geleidende elementen en contacten	x 1 000 EUR p/st	2 957 481 855	3 111 460 307	4 040 637 865	4 023 640 955
321062	- - Andere elektronische geïntegreerde schakelingen	x 1 000 EUR p/st	30 333 40 082 724	28 525 35 340 179	27 034 32 153 372	32 928 44 325 721
32305	- DELEN VAN AUDIO- EN VIDEO-APPARATUUR; ANTENNES	x 1 000 EUR -	8 693	9 363	9 729	9 536
33	MEDISCHE APPARATUUR EN INSTRUMENTEN, PRECISIE- EN OPTISCHE INSTRUMENTEN EN UURWERKEN	x 1 000 EUR -	78 572	69 917	79 823	90 114
3310	- MEDISCHE APPARATUUR EN INSTRUMENTEN EN ORTHOPEDISCHE ARTIKELEN WAARVAN:	x 1 000 EUR -	20 117	18 694	17 633	21 005
33101	- - Medische apparatuur en instrumenten en orthopedische artikelen, alsmede delen daarvan waarvan:	x 1 000 EUR -	16 479	15 806	15 249	16 999
	waarvan:					
331015	--- Spuiten, naalden, katheters, canules en dergelijke; instrumenten, apparaten en toestellen voor de oogheelkunde, n.e.g.	x 1 000 EUR p/st	6 340 150 357 331	6 637 149 777 457	5 736 132 922 799	6 352 150 108 237
331017	--- Gewrichtsprothesen; orthopedische artikelen en toestellen; tandprothesen; andere prothesen n.e.g. waarvan:	x 1 000 EUR -	7 324	6 642	6 949	7 928

(1) Leveringen m.i.v. aan het buitenland geleverd maakloonwerk.

(2) Statistische classering van producten gekoppeld aan activiteiten - CPA (2-6 cijfers); Prodcorm-lijst (8 cijfers).

PRODCOM - Leveringen per product

Leveringen (1) in waarde en in hoeveelheid volgens de CPA en de Prodcom-lijst (voorlopige cijfers) - vervolg

Code (2)	Omschrijving	Eenheid	2005			
			Maart	April	Mei	Juni
33101739	- - - - Andere orthopedische toestellen, artikelen voor de behandeling van botbreuken	x 1 000 EUR	3 995	3 579	3 771	4 452
33101759	- - - - Tandprothesen (excl. kunsttanden)	x 1 000 EUR	2 202	2 046	1 945	2 203
3320	- MEET-, REGEL- EN CONTROLEAPPARATUUR, APPARATUUR VOOR HET NAVIGEREN EN VOOR ANDERE DOELEINDEN WAAR	x 1 000 EUR	38 967	35 577	41 601	49 868
33205	- - Instrumenten voor het verifiëren van andere fysische karakteristieken	x 1 000 EUR p/st	8 920 1 484 145	8 364 1 362 604	11 850 2 703 101	10 781 2 302 697
332051	- - - Hydrometers, thermometers, pyrometers, barometers, hygrometers en psychrometers	x 1 000 EUR p/st	6 515 1 468 009	4 560 1 340 693	6 168 2 681 355	6 201 2 273 560
332052	- - - Instrumenten voor het meten of het verifiëren van de doorstroming, het peil, de druk of andere variabele	x 1 000 EUR p/st	1 672 15 190	3 061 20 874	5 109 20 466	3 742 27 709
332053	- - - Instrumenten, apparaten en toestellen voor natuurkundige of scheikundige analyse n.e.g.	x 1 000 EUR p/st	733 946	743 1 037	573 1 280	837 1 428
33206	- - Andere instrumenten, apparaten en toestellen voor het meten, voor het verifiëren of voor onderzoek	x 1 000 EUR	2 849	3 140	2 727	5 536
33208	- - Delen van meet-, regel-, controle- en navigatie-apparatuur en van apparatuur voor andere doeleinden	x 1 000 EUR	5 407	5 253	6 493	7 311
33209	- - Installatie, reparatie en onderhoud van meet-, regel-, controle- en navigatieapparatuur	x 1 000 EUR	6 848	6 191	5 766	7 165
33301000	- ONTWERPEN EN MONTEREN VAN APPARATENVOOR DE BEWAKING VAN INDUSTRIËLE PROCESSEN EN VAN GEAUTOMATISEERDE PRODUCTIELIJNEN	x 1 000 EUR	11 819	9 030	10 805	12 283
3340	- OPTISCHE INSTRUMENTEN EN FOTO- EN FILMAPPARATUUR	x 1 000 EUR	6 843	5 965	9 249	6 347
3350	- UURWERKEN	x 1 000 EUR	826	653	535	612
34	MOTORVOERTUIGEN, AANHANGWAGENS EN OPLEGGERS	x 1 000 EUR	1 738 652	1 465 935	1 183 616	1 663 923
3410	- MOTORVOERTUIGEN	x 1 000 EUR p/st	1 258 090 100 349	1 000 730 83 204	788 979 66 770	1 185 221 94 105
34102230	- - Motorvoertuigen met een benzinemotor > 1500 cm3 incl. kampeerauto's met een cilinderinhoud > 3000 cm3	x 1 000 EUR p/st	596 138 51 383	486 043 42 670	281 325 29 636	594 330 51 383
3420	- CARROSSERIEËN VOOR MOTORVOERTUIGEN; AANHANGWAGENS EN OPLEGGERS	x 1 000 EUR	114 267	111 818	98 447	110 107
342010	- - Carrosserieën voor motorvoertuigen	x 1 000 EUR p/st	59 929 6 712	59 236 7 238	52 889 6 104	62 728 7 181
34202	- - Aanhangwagens en opleggers; containers	x 1 000 EUR p/st	46 419 3 903	45 033 3 625	38 835 3 336	39 421 3 613
342030	- - Delen van aanhangwagens en opleggers; delen van andere voertuigen zonder eigen beweegkracht waarvan:	x 1 000 EUR	7 920	7 549	6 723	7 958
34203050	- - - Delen van aanhangwagens, opleggers, enz.: carrosserieën	x 1 000 EUR p/st	2 576 365	2 568 321	2 264 317	2 535 310
3430	- DELEN EN TOEBEHOREN VOOR AUTOMOBIELEN EN MOTOREN DAARVAN	x 1 000 EUR	366 295	353 387	296 190	368 595

(1) Leveringen m.i.v. aan het buitenland geleverd maakloonwerk.

(2) Statistische classering van producten gekoppeld aan activiteiten - CPA (2-6 cijfers); Prodcom-lijst (8 cijfers).

**Leveringen (1) in waarde en in hoeveelheid volgens de CPA en de Prodcou-list
(voorlopige cijfers) - vervolg**

Code (2)	Omschrijving	Eenheid	2005			
			Maart	April	Mei	Juni
343020	- - Andere delen en toebehoren n.e.g. van motorvoertuigen waarvan:	x 1 000 EUR -	321 094	308 818	254 258	317 168
34302010	--- Bumpers en delen daarvan incl. van kunststof	x 1 000 EUR kg	23 821 3 632 423	21 589 3 479 356	17 664 2 833 414	19 744 2 956 481
34302035	--- Drijfassen met differentieel, ook indien met andere overbrengingsorganen	x 1 000 EUR p/st	18 269 30 421	18 152 30 585	15 522 28 424	19 875 29 830
34302090	--- Andere delen en toebehoren voor tractors, automobielen en andere voertuigen, n.e.g.	x 1 000 EUR -	159 008	156 205	119 961	148 381
343030	- - Veiligheidsgordels en delen en toebehoren van carrosserieën	x 1 000 EUR -	43 745	43 404	40 712	50 463
35	OVERIGE TRANSPORTMIDDELEN WAARVAN:	x 1 000 EUR -	116 685	125 299	120 715	216 909
35305090	- ANDERE DELEN VAN LUCHT- EN RUIMTEVAARTUIGEN	x 1 000 EUR -	41 749	37 843	35 961	32 683
354	- MOTORRIJWIELEN EN RIJWIELEN WAARVAN:	x 1 000 EUR -	7 702	7 019	6 452	7 681
35421050	- - Rijwielen, (incl. bakfietsen), zonder motor: andere	x 1 000 EUR p/st	5 070 25 325	4 369 16 847	4 256 17 017	4 844 17 444
35422019	- - Delen van rijwielen n.e.g.	x 1 000 EUR -	428	420	343	375
36	MEUBELEN; OVERIGE GOEDEREN EN PRODUCTEN N.E.G. WAARVAN:	x 1 000 EUR -	242 458	212 535	196 007	227 576
361	- MEUBELEN	x 1 000 EUR -	191 764	171 484	157 993	184 785
36111	- - Zitmeubelen en delen daarvan	x 1 000 EUR -	90 602	77 310	72 072	84 002
361111	--- Zitmeubelen, met onderstel van metaal waarvan:	x 1 000 EUR p/st	48 014 564 703	41 256 500 222	37 495 436 508	46 412 523 159
36111130	---- Zitmeubelen voor automobielen	x 1 000 EUR p/st	43 197 488 527	37 119 428 293	33 448 373 078	41 891 451 567
36111155	---- Draaistoelen, in hoogte verstelbaar, opgevuld, rugleuning, wielen of glijders	x 1 000 EUR p/st	1 279 4 830	1 266 5 083	904 3 975	1 093 5 159
36111170	---- Zitmeubelen, opgevuld, onderstel van metaal	x 1 000 EUR p/st	3 043 57 864	2 413 54 091	2 714 47 466	2 857 50 065
361112	--- Zitmeubelen, met onderstel van hout waarvan:	x 1 000 EUR p/st	31 256 140 275	27 929 119 168	24 906 110 599	26 804 121 366
36111250	---- Zitmeubelen, opgevuld, onderstel van hout	x 1 000 EUR p/st	28 498 89 691	25 607 77 019	22 556 71 596	24 004 73 459
36111300	--- Andere zitmeubelen, n.e.g.	x 1 000 EUR p/st	210 28 159	253 24 132	216 7 111	261 29 931
361114	--- Delen van zitmeubelen	x 1 000 EUR -	11 121	7 871	9 455	10 524
36111410	---- Delen van zitmeubelen: hout	x 1 000 EUR -	2 123	1 861	1 567	1 746

(1) Leveringen m.i.v. aan het buitenland geleverd maakloonwerk.

(2) Statistische classering van producten gekoppeld aan activiteiten - CPA (2-6 cijfers); Prodcou-list (8 cijfers).

PRODCOM - Leveringen per product

Leveringen (1) in waarde en in hoeveelheid volgens de CPA en de Prodcom-lijst (voorlopige cijfers) - vervolg

Code (2)	Omschrijving	Eenheid	2005			
			Maart	April	Mei	Juni
36111430	---- Delen van zitmeubelen voor burgerluchtvaartuigen en andere delen van zitmeubelen	x 1 000 EUR -	8 998	6 011	7 887	8 779
36121	- - Andere meubelen, van de soort gebruikt in kantoren	x 1 000 EUR p/st	13 410 68 793	14 995 88 721	12 555 67 700	14 184 74 771
361211	--- Meubelen van metaal, van de soort gebruikt in kantoren waarvan:	x 1 000 EUR p/st	7 089 44 517	6 713 58 835	5 525 39 839	5 862 49 925
36121130	---- Bureaus voor kantoren, metaal, hoogte =< 80 cm	x 1 000 EUR p/st	1 277 5 455	1 282 5 767	1 007 4 301	941 4 171
36121173	---- Ander kantoormeub. van metaal, > 80 cm, kasten met deuren, rolluiken, kleppen	x 1 000 EUR p/st	3 299 15 705	2 873 13 876	2 353 11 954	2 391 10 357
361212	--- Meubelen van hout, van de soort gebruikt in kantoren	x 1 000 EUR p/st	2 371 19 197	3 133 25 926	2 347 22 800	2 810 17 750
36121230	---- Bureaus van hout, hoogte =< 80 cm	x 1 000 EUR p/st	668 4 219	774 8 955	565 6 873	572 5 383
36121250	---- Kantoormeubilair van hout, n.e.g., hoogte =< 80 cm	x 1 000 EUR p/st	651 5 927	624 7 487	718 6 852	687 6 085
36121270	---- Kantoormeubilair van hout, kasten met deuren, kaartkasten, hoogte > 80 cm	x 1 000 EUR p/st	624 8 625	724 8 658	552 8 398	486 5 520
36121290	---- Kantoormeubilair van hout, ander, hoogte > 80 cm	x 1 000 EUR p/st	428 426	1 011 826	513 677	1 065 762
36121300	--- Meubelen van hout voor winkels	x 1 000 EUR p/st	3 950 5 079	5 149 3 960	4 682 5 061	5 512 7 096
361310	- - Meubelen, van de soort gebruikt in keukens	x 1 000 EUR p/st	14 998 63 935	15 613 65 554	15 246 62 347	19 702 74 627
36131050	--- Houten meubelen voor keukens: in elementen	x 1 000 EUR p/st	14 755 63 840	15 399 65 462	14 941 62 168	19 356 74 430
36131090	--- Houten meubelen voor keukens: andere	x 1 000 EUR p/st	243 95	214 92	306 179	346 197
36141	- - Andere meubelen	x 1 000 EUR -	53 039	46 391	42 595	49 330
36141100	--- Meubelen van metaal, n.e.g.	x 1 000 EUR kg	6 320 2 729 645	6 020 2 480 024	5 733 2 317 313	6 210 2 649 517
361412	--- Meubelen van hout, van de soort gebruikt in slaapkamers en in zit- en eetkamers	x 1 000 EUR p/st	27 717 169 910	24 253 146 923	20 332 120 332	24 860 149 537
36141230	---- Meubelen van hout voor slaapkamers	x 1 000 EUR p/st	11 183 85 590	10 026 74 293	8 297 60 460	10 441 71 039
36141250	---- Meubelen van hout voor zit- en eetkamers	x 1 000 EUR p/st	16 534 84 320	14 227 72 630	12 035 59 872	14 419 78 498
36141300	--- Meubelen van hout, n.e.g.	x 1 000 EUR p/st	8 595 66 967	7 357 59 560	7 688 65 322	8 162 60 346
361414	--- Meubelen van kunststof en van andere stoffen, teen, rotting en bamboe daaronder begrepen	x 1 000 EUR p/st	1 647 18 077	1 469 6 331	2 142 10 673	1 637 8 076
361415	--- Delen van andere meubelen	x 1 000 EUR -	8 759	7 292	6 700	8 461

(1) Leveringen m.i.v. aan het buitenland geleverd maakloonwerk.

(2) Statistische classering van producten gekoppeld aan activiteiten - CPA (2-6 cijfers); Prodcom-lijst (8 cijfers).

**Leveringen (1) in waarde en in hoeveelheid volgens de CPA en de Prodcom-lijst
(voorlopige cijfers) - vervolg en einde**

Code (2)	Omschrijving	Eenheid	2005			
			Maart	April	Mei	Juni
36141530	---- Delen van meubelen: metaal	x 1 000 EUR -	580	676	622	546
36141550	---- Delen van meubelen: hout	x 1 000 EUR -	5 973	5 487	4 736	5 815
36141590	---- Delen van meubelen: andere	x 1 000 EUR -	2 207	1 128	1 341	2 100
36151	-- Springbakken, spiraalmatrassen en dergelijke in een lijst of in een raam gevatte matrassen; matrassen	x 1 000 EUR p/st	19 715 227 305	17 176 200 226	15 525 183 470	17 567 199 282
36151100	--- Springbakken, spiraalmatrassen e.d.	x 1 000 EUR p/st	4 424 39 253	4 161 36 391	3 428 31 123	4 126 37 618
361512	--- Matrassen	x 1 000 EUR p/st	15 292 188 052	13 014 163 835	12 097 152 347	13 441 161 664
	waarvan:					
36151230	---- Matrassen van rubber met celstructuur	x 1 000 EUR p/st	2 640 14 884	2 178 12 602	1 758 9 634	1 954 10 901
36151250	---- Matrassen van kunststof met celstructuur	x 1 000 EUR p/st	7 144 120 338	6 408 110 618	6 280 104 437	6 478 103 852
362	- JUWELEN EN DERGELIJKE ARTIKELEN	x 1 000 EUR -	30 796	22 484	18 408	25 744
36401	- SPORTARTIKELEN	x 1 000 EUR -	1 743	2 087	2 250	2 255
3650	- SPELLEN EN SPEELGOED	x 1 000 EUR -	9 154	8 103	8 178	7 068
366211	- BEZEMS EN BORSTELS VOOR HUISHOUDELIJK GEBRUIK	x 1 000 EUR p/st	2 190 1 953 511	2 560 2 005 176	4 011 2 365 799	1 828 1 317 149
3663	- ANDERE WERKEN N.E.G.	x 1 000 EUR -	6 470	5 580	4 920	5 597
	WAARVAN:					
36633	-- Paraplu's en parasols, wandelstokken, knopen, knoopvormen, sluitingen, en delen daarvan waarvan:	x 1 000 EUR -	2 484	2 479	2 202	2 249
366333	--- Drukknopen en delen daarvan; knopen; treksluitingen	x 1 000 EUR -	1 966	1 992	1 734	1 723
36637	-- Andere artikelen n.e.g.	x 1 000 EUR -	3 579	2 730	2 412	2 625
	TOTAAL	x 1 000 EUR -	12 088 280	11 487 925	10 827 405	12 386 707

(1) Leveringen m.i.v. aan het buitenland geleverd maakloonwerk.

(2) Statistische classering van producten gekoppeld aan activiteiten - CPA (2-6 cijfers); Prodcom-lijst (8 cijfers).

Industriële productie

II. NIET-PRODCOM sectoren

(voornamelijk Energie en Recuperatie)

Inleiding

Om uiteenlopende redenen worden de statistieken van enkele sectoren (energie, recuperatie, waterdistributie, slachthuizen, zuivel, ijzer en staal) nog ingezameld volgens het oude systeem.

Het aantal variabelen dat ingezameld wordt varieert per statistiek.

Specifieke maandstatistieken zijn er alleen voor cokes, petroleum, water en bouwnijverheid, alsook in andere sectoren, zoals ijzer en staal, gas en elektriciteit, waarvan inzameling van de gegevens gebeurt door de federaties.

Voor de overige sectoren (slachthuizen, zuivel, bewerking van splijt- en kweekstoffen en recuperatie van metaal, papier, textiel en scheikundige stoffen) bestaan gegevens over personeel en omzet. Voor de slachthuizen en zuivel bestaan specifieke statistieken in de afdeling landbouwstatistieken.

Nace	Omschrijving	Opmerking
10.10	Recuperatie van steenkool uit steenkoolbergen	Vestigingen met 10 of meer arbeiders.
15.11	Slachterijen van grootvee	Vestigingen met 10 of meer arbeiders.
15.51	Zuivelfabrieken kaasmakerijen	Vestigingen met 10 of meer arbeiders.
23.10	Vervaardiging van cokesovenproducten	Geen drempel.
23.20	Vervaardiging van geraffineerde aardolieproducten	Geen drempel.
23.3	Bewerking van splijt- en kweekstoffen	Vestigingen met 10 of meer arbeiders.
37.1	Recuperatie van recycleerbaar metaalafval	Vestigingen met 10 of meer arbeiders.
37.2	Recuperatie van papier, textiel, scheikundige stoffen en bouwmaterialen	Vestigingen met 10 of meer arbeiders.
40.1	Productie en distributie van electriciteit	Bron : Federatie Geen drempel.
40.20	Productie en distributie van gas	Bron : Federatie Geen drempel.
41.0	Winning, zuivering en distributie van water	Geen drempel.
45	Bouwnijverheid	Bron : Maandstatistiek van de Bouwnijverheid Ondernemingen met 10 of meer werknemers.

NIET-PRODCOM - Omzet

De omzet (1) voor bepaalde bedrijfstakken (voorlopige cijfers in 1 000 EUR)

NACE Code	Omschrijving	2004				2004
		September	Oktober	November	December	
15.1A	Slachterijen van grootvee	76 953	70 358	74 418	78 226	845 731
15.51	Zuivelfabrieken en kaasmakerijen	256 998	261 787	254 118	260 843	3 075 974
23.10	Vervaardiging van cokesovenproducten	1 922	2 598	1 978	1 989	27 344
23.20	Vervaardiging van geraffineerde aardolieproducten	488 886	617 913	793 575	832 638	6 315 888
23.30	Bewerking van splijt- en kweekstoffen	21 982	16 877	16 779	16 387	198 660
37.10	Recycling van metaalafval	81 052	87 158	77 893	56 124	880 806
37.2	Recycling van niet-metaalafval	48 466	44 335	40 488	33 611	482 914
37.21	Recuperatie van papier	7 694	7 412	7 442	7 026	89 910
37.22	Recuperatie van textiel	5 250	5 492	4 656	4 199	51 767
37.23	Recuperatie van scheikundige stoffen	33 795	29 099	26 456	20 301	320 128
37.24	Recuperatie van bouwmaterialen	1 726	2 331	1 933	2 086	21 108
40.2	Productie en distributie van gas via leidingen	342 250	492 532	701 403	768 345	5 946 595
41	Winning, zuivering en distributie van water	74 624	81 767	82 213	90 152	978 084

(1) Omzet bevat alle vestigingen met 20 of meer personen.

NIET-PRODCOM - Omzet

2005							NACE Code
Januari	Februari	Maart	April	Mei	Juni	Juli	
62 495	65 343	80 548	68 435	68 192	73 728	60 764	15.1A
233 044	236 785	266 319	259 878	263 448	268 108	229 667	15.51
2 146	2 394	2 634	2 426	4 272	6 351		23.10
721 341	726 049	926 157					23.20
16 378	13 571	17 031	12 865	21 656	16 920	13 683	23.30
60 190	78 484	77 251	95 378	61 050	75 504	56 418	37.10
41 060	43 728	53 213	51 725	49 514	52 523	52 625	37.2
8 150	7 883	9 193	9 255	8 294	8 950	7 808	37.21
4 486	4 878	6 631	5 849	5 207	7 677	5 288	37.22
26 930	29 568	36 115	34 375	34 279	34 298	37 546	37.23
1 493	1 399	1 274	2 246	1 734	1 598	1 983	37.24
454 604	475 344	421 170	422 181	335 288			40.2
85 420	70 503	91 635	88 991	86 669	107 261	79 846	41

NIET-PRODCOM - Tewerkstelling, uren en lonen

Tewerkstelling, uren en lonen voor bepaalde bedrijfstakken (voorlopige cijfers)

NACE Code	Omschrijving		2004			
			September	Oktober	November	December
10.1A	Recuperatie van steenkool uit steenkoolbergen	Aantal arbeiders	43	42	42	44
		Aantal bedienden	22	21	21	21
		Totaal	65	63	63	65
		Aantal uren (1)	8 208	8 110	7 514	7 282
		Trimestriële lonen (2)				
15.1A	Slachterijen van grootvee	Aantal arbeiders	1 840	1 828	1 835	1 817
		Aantal bedienden	267	270	266	277
		Totaal	2 107	2 098	2 101	2 094
		Aantal uren (1)	263 709	262 966	251 900	255 892
		Trimestriële lonen (2)	8 917			12 179
15.51	Zuivelfabrieken en kaasmakerijen	Aantal arbeiders	3 659	3 652	3 654	3 656
		Aantal bedienden	1 993	1 984	1 982	1 976
		Totaal	5 652	5 636	5 636	5 632
		Aantal uren (1)	711 114	701 155	667 064	651 789
		Trimestriële lonen (2)	35 438			47 372
23.10	Vervaardiging van cokesovenproducten	Aantal arbeiders	567	584	589	588
		Aantal bedienden	73	74	74	74
		Totaal	640	658	663	662
		Aantal uren (1)	77 344	83 206	79 045	78 854
		Trimestriële lonen (2)	4 908			6 187
23.20	Vervaardiging van geraffineerde aardolieproducten	Aantal arbeiders	494	493	493	475
		Aantal bedienden	1 495	1 508	1 511	1 509
		Totaal	1 989	2 001	2 004	1 984
		Aantal uren (1)	282 569	289 355	273 323	276 714
		Trimestriële lonen (2)	35 387			40 179
23.30	Bewerking van splijt- en kweekstoffen	Aantal arbeiders	333	342	320	293
		Aantal bedienden	875	872	876	864
		Totaal	1 208	1 214	1 196	1 157
		Aantal uren (1)	165 439	164 445	147 538	132 152
		Trimestriële lonen (2)	12 152			18 414
37.10	Recycling van metaalafval	Aantal arbeiders	979	979	967	969
		Aantal bedienden	221	218	219	220
		Totaal	1 200	1 197	1 186	1 189
		Aantal uren (1)	165 528	163 121	147 825	134 907
		Trimestriële lonen (2)	5 404			7 237
37.2	Recycling van niet-metaalafval	Aantal arbeiders	1 694	1 684	1 672	1 669
		Aantal bedienden	425	417	415	415
		Totaal	2 119	2 101	2 087	2 084
		Aantal uren (1)	292 963	276 152	259 089	247 826
		Trimestriële lonen (2)	8 121			10 293
37.21	Recuperatie van papier	Aantal arbeiders	494	493	493	494
		Aantal bedienden	98	99	99	99
		Totaal	592	592	592	593
		Aantal uren (1)	83 816	75 852	72 233	72 708
		Trimestriële lonen (2)	2 074			2 923
37.22	Recuperatie van textiel	Aantal arbeiders	474	470	461	456
		Aantal bedienden	63	64	64	64
		Totaal	537	534	525	520
		Aantal uren (1)	73 086	68 011	64 072	57 450
		Trimestriële lonen (2)	1 755			2 239
37.23	Recuperatie van scheikundige stoffen	Aantal arbeiders	563	558	556	558
		Aantal bedienden	228	218	216	216
		Totaal	791	776	772	774
		Aantal uren (1)	107 968	104 620	97 319	94 103
		Trimestriële lonen (2)	3 850			4 549
37.24	Recuperatie van bouwmaterialen	Aantal arbeiders	163	163	162	161
		Aantal bedienden	36	36	36	36
		Totaal	199	199	198	197
		Aantal uren (1)	28 093	27 669	25 465	23 565

(1) Tot december 1998 uren-arbeiders, vanaf januari 1999 uren gepresteerd door de werknemers (bedienden en arbeiders).

(2) Brutolonen en -weden van de werknemers in 1 000 € (bevat alle vestigingen met 20 of meer personen behalve voor de bouw vanaf 1998).

NIET-PRODCOM - Tewerkstelling, uren en lonen

2004	2005							NACE Code
	Januari	Februari	Maart	April	Mei	Juni	Juli	
43	39	39	39	41	42	43	41	10.1A
21	20	20	20	20	20	20	20	
65	59	59	59	61	62	63	61	
7 332	7 040	6 961	7 896	7 484	6 965	7 886	4 745	
1 830	1 793	1 787	1 780	1 776	1 771	1 763	1 736	15.1A
267	263	266	265	265	264	263	266	
2 098	2 056	2 053	2 045	2 041	2 035	2 026	2 002	
257 311	253 591	243 099	260 805	253 227	244 047	253 586	221 771	
40 205			9 612			9 721		
3 649	3 600	3 601	3 626	3 611	3 623	3 611	3 605	15.51
1 981	1 961	1 957	1 970	1 974	1 969	1 963	1 952	
5 630	5 561	5 558	5 596	5 585	5 592	5 574	5 557	
685 579	699 547	675 180	745 447	718 075	673 044	724 817	579 701	
163 282			40 409			41 659		
563	589	587	592	592	591	616		23.10
73	75	77	76	76	77	80		
636	664	664	668	668	668	696		
77 010	86 056	79 754	87 205	82 553	77 693	85 530		
22 468			6 272			6 092		
487	469	464	463					23.20
1 499	1 499	1 501	1 500					
1 986	1 968	1 965	1 963					
278 143	280 638	267 094	290 454					
148 104			35 538					
321	275	275	330	318	297	297	295	23.30
877	862	854	848	841	841	843	836	
1 198	1 137	1 129	1 178	1 159	1 138	1 140	1 131	
152 733	152 323	144 684	160 249	154 144	139 983	152 669	97 907	
55 290			12 972			12 828		
968	933	925	920	919	921	915	904	37.10
222	212	214	212	210	208	209	205	
1 190	1 145	1 139	1 132	1 129	1 129	1 124	1 109	
153 558	151 940	145 070	162 470	155 705	143 204	156 999	113 762	
24 937			6 016			6 426		
1 716	1 647	1 646	1 630	1 662	1 666	1 674	1 668	37.2
425	424	419	419	404	403	406	408	
2 142	2 071	2 065	2 049	2 066	2 069	2 080	2 076	
270 874	273 075	260 696	284 473	283 238	261 408	295 667	222 863	
36 372			8 961			9 608		
502	472	456	449	453	457	464	468	37.21
103	107	106	104	104	104	107	107	
605	579	562	553	557	561	571	575	
76 887	75 693	69 034	74 973	74 243	70 264	78 729	65 493	
10 067			2 279			2 621		
479	462	470	468	502	503	495	488	37.22
64	64	61	61	61	62	61	62	
544	526	531	529	563	565	556	550	
63 936	64 129	62 098	69 828	75 469	69 795	78 812	48 527	
7 918			1 962			2 437		
566	559	562	553	546	544	548	544	37.23
221	217	217	219	203	201	202	203	
788	776	779	772	749	745	750	747	
103 692	108 985	103 725	111 331	105 322	95 176	108 124	87 548	
16 372			4 269			4 066		
167	154	158	160	161	162	167	168	37.24
36	36	35	35	36	36	36	36	
203	190	193	195	197	198	203	204	
26 357	24 268	25 839	28 341	28 204	26 173	30 002	21 295	

NIET-PRODCOM - Tewerkstelling, uren en lonen

Tewerkstelling, uren en lonen voor bepaalde bedrijfstakken (voorlopige cijfers)

NACE		2004			
Code	Omschrijving	September	Oktober	November	December
					582
		442			
40.1	Productie en distributie van elektriciteit				
	Trimestriële lonen (2)	442			582
	Aantal arbeiders	750	748	735	732
	Aantal bedienden	13 921	13 843	13 857	13 840
	Totaal	14 671	14 591	14 592	14 572
	Aantal uren (1)	1 904 382	1 920 205	1 737 088	1 766 400
	Trimestriële lonen (2)	149 898			218 504
40.2	Productie en distributie van gas via leidingen				
	Aantal arbeiders				
	Aantal bedienden	3 637	3 627	3 624	3 616
	Totaal	3 637	3 627	3 624	3 616
	Aantal uren (1)	552 824	551 304	550 848	549 632
	Trimestriële lonen (2)	35 996			53 521
41	Winning, zuivering en distributie van water				
	Aantal arbeiders	3 703	3 705	3 698	3 703
	Aantal bedienden	3 397	3 402	3 400	3 408
	Totaal	7 100	7 107	7 098	7 111
	Aantal uren (1)	972 332	978 468	864 712	926 351
	Trimestriële lonen (2)	59 063			62 839
45	Bouwnijverheid				
	Aantal arbeiders	97 375	96 594	96 049	95 407
	Aantal bedienden	22 573	22 614	22 569	22 519
	Totaal	119 948	119 208	118 618	117 926
	Aantal uren (1)	16 658 960	15 994 324	14 060 692	12 286 103
	Trimestriële lonen (2)	596 854			705 729

(1) Tot december 1998 uren-arbeiders, vanaf januari 1999 uren gepresteerd door de werknemers (bedienden en arbeiders).

(2) Brutolonen en -weden van de werknemers in 1 000 € (bevat alle vestigingen met 20 of meer personen behalve voor de bouw vanaf 1998).

NIET-PRODCOM - Tewerkstelling, uren en lonen

- vervolg en einde

2004	2005							NACE Code
	Januari	Februari	Maart	April	Mei	Juni	Juli	
2 014			452			485		
758								40.1
14 091								
14 850								
1 793 657								
742 315								40.2
3 682								
3 682								
559 778								
178 125								
3 700	3 706	3 699	3 706	3 723	3 721	3 704	3 677	41
3 416	3 470	3 464	3 463	3 462	3 460	3 468	3 509	
7 116	7 176	7 163	7 169	7 185	7 181	7 172	7 186	
933 885	970 211	940 811	1 013 460	968 406	921 656	1 033 312	835 453	
243 665			60 502			63 253		
97 440	95 290	95 285	95 322	95 749	95 844	95 824		45
22 673	22 647	22 638	22 635	22 727	22 721	22 756		
120 113	117 937	117 923	117 957	118 476	118 565	118 580		
14 239 323	11 254 233	12 976 355	14 084 229	15 760 105	14 394 275	16 933 064		
2 668 535			606 414			736 911		

Zuivelnijverheid

	Melk					Melkpoeder				Boter		
	Volle	Halfvolle	Magere	Karne- melk	Chocolade- melk	Room en volle melk	Halfvolle melk	Magere melk	Karne- melk	Melkerij-	Herbe- werkte	Andere (1)
	1 000 l	1 000 l	1 000 l	1 000 l	1 000 l	1 000 kg	1 000 kg	1 000 kg	1 000 kg	1 000 kg	1 000 kg	1 000 kg
1998	20 436	29 407	6 420	2 099	5 759	6 128	366	4 617	134	2 937	2 629	6 416
1999	17 942	27 978	5 375	2 195	7 503	4 807	216	6 846	187	3 141	2 471	6 025
2000	17 204	29 812	6 341	2 403	7 429	4 793	828	6 316	178	2 958	2 500	6 266
2001	16 588	31 378	5 486	2 464	7 343	5 862	1 114	5 332	152	2 829	2 802	6 191
2002	14 372	31 924	4 222	2 695	6 455	5 814	398	7 225	152	3 163	3 147	5 978
2003	13 013	32 442	4 270	2 895	7 229	5 801		7 429	132	3 668	3 237	6 450
2004	13 425	31 473	4 294	2 553	7 465	5 713	504	6 313	242	3 308	3 835	9 189
2003 December	13 276	31 894	3 661	2 594	7 760	7 290	206	6 871	240	3 460	3 597	6 128
2004 Januari	13 031	32 489	3 802	2 907	8 083	6 467	676	7 043	266	3 117	2 620	6 968
Februari	12 639	30 985	3 945	2 307	7 301	5 817	21	5 921	110	2 579	2 981	6 413
Maart	14 411	32 936	4 278	2 766	8 472	6 686	22	5 971		3 247	3 766	7 895
April	12 296	30 631	5 370	2 669	7 179	6 729	482	7 544	233	3 494	3 929	7 290
Mei	11 968	30 352	3 322	2 431	5 615	7 702	411	8 814		4 083	3 929	4 888
Juni	12 880	30 788	4 797	2 581	7 046	7 139	298	6 758		3 880	3 929	6 480
Juli	12 006	28 513	3 657	2 601	6 487	5 836	213	6 304	170	3 243	3 929	4 639
Augustus	11 966	24 852	3 930	2 749	7 107	3 824	1 223	4 879	157	2 983	3 929	7 414
September	16 217	27 657	4 462	2 464	7 864	5 301	317	4 554	264	3 214	4 229	5 720
Oktober	13 227	27 452	4 365	2 388	7 590	3 772	1 028	5 540	231	3 137	5 273	7 066
November	13 990	27 642	4 810	2 430	8 148	4 768	234	5 108		3 113	4 227	5 846
December	16 465	31 090	4 783	2 345	8 686	4 520	1 117	7 324	564	3 610	4 370	6 187

	Kaas					Room	Ingedikte melk	Yoghurt	IJs	Gevitami- neerde melk en desserts op basis van melk	
	Verse		Gouda	Herve	Smeltkaas	Mozzarella	1 000 l	1 000 kg	1 000 l	1 000 l	1 000 l
	Magere	Andere (2)									
	1 000 kg	1 000 kg	1 000 kg	1 000 kg	1 000 kg	1 000 l	1 000 kg	1 000 l	1 000 l	1 000 l	
1998	1 235	380	416	23	4 408	81	7 518	6 030	6 973	8 272	7 438
1999	861	278	339	34	4 223	282	7 418	4 046	4 576	7 186	7 174
2000	573	210	432	42	4 615	701	7 884	5 695	5 382	8 244	7 407
2001	661	199	216	53	3 701	1 125	7 908	6 205	5 727	8 942	7 028
2002	404	153	232	46	951	1 293	7 981	5 940	5 066	8 960	7 131
2003	447	145	245	44	927	1 313	8 167	3 771	5 498	9 453	7 540
2004	869		276	36	3 693	1 112	8 933	7 684	4 319	8 996	8 337
2003 December	457	140	224	43	832	1 019	7 439	6 182	4 184	3 748	5 847
2004 Januari	555	302	216	41	763	1 261	6 685	6 416	4 892	6 711	6 453
Februari	868		285	46	1 029	981	7 226	5 305	4 050	6 719	8 823
Maart	928		305	50	1 186	1 368	9 639	5 961	5 026	12 545	9 263
April	897		171	42	1 110	1 157	9 036	6 607	4 264	13 145	8 695
Mei	882		228	30	1 110	1 144	7 590	8 116	4 294	12 559	9 491
Juni	972		257	30	1 110	1 091	9 322	7 149	4 442	14 533	11 034
Juli	830		221	30	1 110	1 042	8 065	6 034	4 049	11 935	8 830
Augustus	971		307	40	1 110	1 236	8 273	5 583	4 469	9 768	8 804
September	914		351	38	1 110	1 141	8 686	6 387	4 478	4 668	7 512
Oktober	829		374	43	1 110	1 186	8 802	7 031	4 075	5 774	7 179
November	767		291	53	1 110	1 518	9 741	6 079	4 118	4 846	7 363
December	717		303	54	1 329	222	9 560	5 973	3 668	4 444	6 104

(1) Boterconcentraat, watervrij melkvet, butteroil en ghee.

(2) Verse kaas met karnemelk niet inbegrepen.

Cokesfabrieken

	Cokesfabrieken				Leveringen van cokes				
	Ovens		Ingeschoten steenkool		Productie van cokes	Ijzer- en staal-nijverheid	Uitvoer	Andere toepassingen	Totaal
	Aantal batterijen	Aantal ovens	Verbruik	Voorraad (1)					
			T	T	T	T	T	T	T
1999	11	394	320 825	648 280	261 456	284 500	12 083	1 450	298 033
2000	11	391	321 210	336 553	258 692	284 666	22 083	1 991	308 740
2001	11	391	323 922	266 213	268 443	299 833	11 916	1 883	313 632
2002	10	381	312 129	364 228	247 278	277 193	4 900	343	282 436
2003	9	348	294 831	283 919	233 033	290 783	1 200	199	292 182
2004	9	361	304 832	233 631	247 099	277 004	1 308	193	278 505
2004 Juni	9	355	302 153	242 594	239 261	248 580	10 229	15	258 824
Juli	9	355	315 463	244 319	252 157	279 338	-	16	279 354
Augustus	9	361	314 792	243 631	252 683	261 510	-	-	261 510
September	9	361	297 061	318 338	246 859	278 358	-	77	278 435
Oktober	9	361	308 400	204 699	257 205	297 471	-	162	297 633
November	9	361	295 139	200 080	259 032	294 147	-	155	294 302
December	9	361	319 280	233 631	255 513	284 919	-	96	285 015
2005 Januari	9	361	319 271	353 194	256 086	293 089	-	92	293 181
Februari	9	361	285 782	338 317	231 400	254 206	804	129	255 139
Maart	9	361	317 618	380 067	248 453	247 154	-	19 273	266 427
April	9	361	304 852	427 179	242 229	194 210	-	61	194 271
Mei	9	361	314 253	446 631	244 056	268 348	-	27	268 375
Juni	9	361	290 014	414 740	226 149	226 260	-	34	226 294

	Voorraden cokes (1)	Ammoniak (2)	Ruwe benzol (1)	Ruwe teer (2)	Gas (3)			
					Totale productie	Eigen verbruik		Totale leveringen
						Verwarming der ovens	Andere toepassingen	
					T	T	T	T
1999	296 172	624	1 262	7 974	111 629	48 163	1 774	62 269
2000	252 886	646	1 173	7 880	109 166	48 090	1 762	59 314
2001	244 587	734	1 127	8 021	106 633	46 979	2 346	57 308
2002	177 132	626	1 159	7 661	104 278	45 955	1 822	56 501
2003	292 181	654	1 135	7 364	98 787	44 611	1 505	52 671
2004	176 271	806	1 116	7 540	104 822	46 872	1 365	56 585
2004 Juni	170 094	703	1 097	7 367	102 845	45 606	1 291	55 948
Juli	158 614	1 000	1 115	7 750	109 393	47 631	1 466	60 296
Augustus	170 529	1 028	1 111	7 367	103 530	47 103	1 674	54 753
September	159 069	839	1 104	7 219	103 796	46 802	1 381	55 613
Oktober	142 694	837	1 121	7 706	109 009	48 164	1 335	59 510
November	181 036	1 013	1 093	7 418	105 623	46 097	1 327	58 199
December	176 271	688	1 160	7 866	109 154	48 354	1 340	59 460
2005 Januari	195 395	975	1 144	7 728	111 459	48 204	1 574	61 681
Februari	175 072	424	1 017	6 722	96 607	43 983	1 348	51 276
Maart	189 881	438	1 195	7 383	109 486	49 109	1 423	58 954
April	179 800	818	1 087	7 222	105 999	47 848	1 374	56 777
Mei	182 601	691	963	7 627	107 887	49 636	1 276	56 975
Juni	189 469	452	1 101	6 849	97 743	46 575	1 700	49 468

(1) Op de laatste dag van de maand.

(2) Uitgedrukt in sulfaat.

 (3) Omvang uitgedrukt in 1 000 m³ herleid tot 4 250 kcal/m³, 0° en 760 mm Hg.

NIET-PRODCOM - Petroleum - Ijzer- en staalnijverheid

Nijverheid der petroleumderivaten: productie van de raffinaderijen (in metrieke ton)

	In bewerking gestelde ruwe petroleum	Autobenzine	Petroleum en carbureactor type petroleum	Gasolie	Residuele stookolie	Petroleumgas	Bitumen	Speciale benzines en white-spirit
1999	2 678 982	502 684	177 372	979 097	582 109	96 215	76 646	16 838
2000	2 828 379	442 623	193 059	1 041 764	665 861	117 149	55 250	16 363
2001	2 671 278	457 778	168 802	1 064 780	584 561	109 088	34 436	9 369
2002	2 794 783	481 274	178 818	1 038 642	633 622	111 618	36 140	10 439
2003	3 019 813	488 785	175 813	1 084 394	724 123	112 102	27 747	9 792
2004	2 866 834	482 445	186 308	1 027 236	698 338	88 387	73 315	8 191
2004 Mei	2 944 416	517 999	195 245	972 881	728 095	104 684	92 718	10 348
Juni	2 761 518	502 567	166 453	982 730	646 429	92 988	96 220	10 631
Juli	3 123 938	489 525	207 772	1 078 356	733 496	106 224	97 572	9 425
Augustus	3 011 958	514 534	169 196	1 102 316	706 117	81 342	71 809	9 429
September	2 600 212	458 284	175 985	985 493	608 879	82 407	104 846	7 335
Oktober	2 897 953	496 414	189 483	1 047 464	697 532	66 707	110 305	8 271
November	2 690 439	441 803	207 097	966 262	681 649	72 832	79 910	8 035
December	3 013 933	513 996	228 178	1 101 442	673 566	85 258	58 694	5 149
2005 Januari	2 810 833	495 417	218 341	1 017 972	667 292	75 598	24 267	5 356
Februari	2 558 049	457 947	144 977	970 627	692 865	67 292	53 884	6 815
Maart	2 943 327	488 729	151 908	1 085 900	681 796	97 364	49 103	8 207
April	2 991 102	478 143	165 161	1 121 252	655 944	96 149	105 789	7 018
Mei	2 316 450	294 097	91 272	818 560	620 083	66 254	114 051	7 028

Ijzer- en staalnijverheid (in 1000 T) (1)

	Productie van ruwe producten			Productie van warmgewalste producten				Producten bekomen door bewerking van warmgewalste platte producten of door bekleding			
	Gietijzer (2)	Staal (3)		Platte producten		Lange producten en walsdraad		Koudgewalste platen	Blik, andere vertinde en gechromeerde platen (5)	Andere beklede platen	
		In elektrische oven	Met zuurstof	Warmgewalste breedband (4)	Warmgewalste platen	Beton- en staafstaal	Balken				Walsdraad
1996	719	128	768	779	47	15	5	67	325	24	134
1997	673	191	703	883	22	15	6	79	385	26	175
1998	718	201	749	875	55	17	7	67	408	26	241
1999	703	173	736	915	51	15	6	79	413	19	239
2000	706	224	742	982	57	17	7	78	455	25	262
2001	644	221	674	909	53	14	8	80	422	21	299
2002	666	242	701	965	58	10	10	81	446	17	320
2001 December	656	124	693	698	38	11	5	50	341	14	278
2002 Januari	650	194	701	944	61	6	10	40	566	12	343
Februari	664	194	704	877	61	10	13	81	408	17	328
Maart	743	257	780	1 068	61	16	8	89	495	25	349
April	704	270	768	1 045	59	9	15	97	472	25	334
Mei	596	253	565	1 110	53	5	20	98	491	20	344
Juni	670	269	696	1 034	64	16	6	95	226	19	316
Juli	629	263	664	868	64	-	-	95	455	20	316
Augustus	724	223	761	793	33	3	22	77	428	21	242
September	723	239	778	1 067	63	17	4	100	492	16	351
Oktober	712	244	749	1 035	68	16	12	77	482	12	344
November	600	268	646	983	62	14	10	78	438	12	302
December	572	232	605	751	52	5	5	46	400	2	269

(1) Bron: Staalindustrie verbond.

(2) Behalve ferro-mangaan.

(3) Staal voor gietstukken niet inbegrepen.

(4) Met inbegrip van breedband voor koude herwalsing of voor verknipping (warmgewalste platen of bandstaal verknijpt uit breedband).

(5) Deze inlichtingen vervolledigen de gegevens over platte producten maar mogen er niet bij opgeteld worden.

Netto-productie van elektriciteit per categorie ondernemingen en naar aard van de brandstoffen (in GWh) (1)

	Per categorie ondernemingen			Naar de aard van de brandstoffen				Netto-productie	Invoer	Uitvoer	Energie verbruikt voor oppompen
	Elektriciteits-bedrijven	Zelf-pro-ductenten	Autonome producenten	Thermische	Windkracht	Hydraulische	Kernsplijt-stoffen				
1998	6 396	202	26	2 842	0,9	124	3 657	6 624	652	536	101
1999	6 517	194	24	2 723	1,1	124	3 888	6 735	755	684	126
2000	6 520	132	29	2 727	1,2	141	3 812	6 681	970	610	137
2001	6 196	114	31	2 534	2,8	136	3 667	6 340	1 318	559	135
2002	6 393	99	32	2 636	4,7	120	3 749	6 524	1 374	736	127
2003	6 597	90	43	2 863	5,8	108	3 743	6 729	1 222	688	120
2004	6 612	127	53	2 911	10,7	130	3 742	6 793	1 214	566	141
2003 December	7 187	128	44	2 962	11,1	126	4 259	7 358	1 128	538	132
2004 Januari	7 342	116	52	3 023	16,0	156	4 315	7 510	1 370	613	152
Februari	6 537	118	47	3 000	13,8	145	3 542	6 702	1 342	406	134
Maart	6 876	123	48	3 252	11,1	135	3 649	7 047	1 323	433	138
April	6 268	120	53	2 814	8,1	135	3 483	6 441	1 241	485	144
Mei	6 432	115	51	2 817	5,3	90	3 687	6 599	957	572	88
Juni	6 269	106	49	2 634	7,1	78	3 705	6 424	1 252	796	93
Juli	6 618	113	58	2 657	6,7	126	4 000	6 789	730	820	156
Augustus	6 203	94	59	2 626	7,3	134	3 588	6 356	1 258	761	157
September	6 253	127	57	2 929	13,4	130	3 365	6 437	1 251	519	153
Oktober	6 448	171	52	3 089	17,3	128	3 437	6 671	1 380	404	154
November	6 782	166	55	2 972	12,8	143	3 875	7 004	1 336	548	162
December	7 318	160	56	3 111	9,4	160	4 254	7 534	1 128	432	164

Gas (in 1 000 m³) (2)

	Cokesfabrieken: totale productie van gas bestemd voor directe leveringen aan industrie	Invoer	Uitvoer	Totaal beschikbaar
1998	31 614	1 442 161	71 813	1 401 962
1999	31 508	1 593 779	121 227	1 504 060
2000	30 012	1 814 082	241 678	1 602 416
2001	28 547	1 521 082	72 887	1 476 742
2002	28 317	1 634 576	153 352	1 509 541
2003	25 157	1 608 500	159 595	1 474 062
2004	28 630	1 598 398	177 130	1 449 898
2003 December	26 372	2 040 911	168 708	1 898 575
2004 Januari	26 659	1 806 168	243 528	1 589 299
Februari	24 891	1 738 874	187 796	1 575 969
Maart	28 634	1 953 556	163 130	1 819 060
April	28 963	1 560 272	165 683	1 423 552
Mei	30 114	1 439 954	190 049	1 280 019
Juni	28 307	1 441 007	164 660	1 304 654
Juli	30 507	1 332 344	163 837	1 199 014
Augustus	27 703	1 056 933	186 616	898 020
September	28 138	1 230 350	190 325	1 068 163
Oktober	30 109	1 547 375	129 295	1 448 189
November	29 447	1 875 496	190 913	1 714 030
December	30 084	2 198 451	149 722	2 078 813

(1) Bron: Administratie voor Energie, Bedrijfsfederatie der voortbrengers en verdelers van elektriciteit in België.

(2) Bron: Administratie voor Energie.

NIET-PRODCOM - Waterdistributie

Waterdistributie in volume en aantal aansluitingen

	Volumen opgevangen grondwater	Volumen oppervlaktewater behandeld met het oog op de verdeling	Volumen water ontvangen van andere maatschappijen	Totaal	Volumen water afgestaan aan andere maatschappijen	Verlies	Volumen beschikbaar voor de verdeling	Aantal gebruikte aansluitingen
	1 000 m ³	1 000 m ³	1 000 m ³	1 000 m ³	1 000 m ³	1 000 m ³	1 000 m ³	x 1000
1999	41 175	20 923	24 376	86 473	18 965	7 383	60 125	3 991
2000	41 456	20 623	24 196	86 275	18 815	7 278	60 182	4 034
2001	41 866	20 506	22 095	84 467	16 271	7 519	60 676	4 086
2002	40 367	20 680	20 633	81 679	14 743	7 321	59 615	4 123
2003	42 061	20 835	21 197	84 093	15 035	7 532	61 526	4 154
2004	40 514	21 197	20 423	82 134	14 372	7 589	60 172	4 168
2004 Juli	39 687	20 752	19 581	80 021	14 049	7 132	58 840	4 172
Augustus	39 241	21 358	19 515	80 114	14 471	7 314	58 330	4 173
September	38 752	21 362	20 181	80 295	13 633	7 578	59 084	4 177
Oktober	40 366	21 396	20 242	82 004	13 931	8 045	60 029	4 175
November	41 342	20 834	20 789	82 965	14 217	6 700	62 048	4 176
December	40 070	22 112	20 601	82 783	14 508	8 375	59 900	4 184
2005 Januari	38 807	21 498	19 720	80 026	13 662	7 643	58 721	4 216
Februari	38 068	19 924	18 826	76 817	12 880	7 665	56 272	4 220
Maart	42 578	22 413	21 653	86 645	15 022	8 066	63 557	4 223
April	39 796	21 235	20 016	81 047	13 759	7 456	59 833	4 226
Mei	42 216	22 335	21 889	86 440	15 049	8 061	63 331	4 228
Juni	41 663	23 562	21 779	87 005	16 235	8 964	61 806	4 221
Juli	39 191	21 625	20 202	81 018	13 997	7 609	59 413	4 223

Bouwnijverheid

Gegevens van de ondernemingen
met 10 personen en meer

Bouwnijverheid - Tewerkstelling, uren

Aantal ondernemingen, tewerkstelling en gepresteerde uren per activiteit

Februari 2005

NACE code	Activiteit	Aantal ondernemingen	Tewerkstelling						
			Aantal bedienden	Aantal arbeiders			Aantal gepresteerde uren (1)		
				Gebouwen	Grond-, water- en wegebouw	Voltooiing	Gebouwen	Grond-, water- en wegebouw	Voltooiing
45	BOUWNIJVERHEID	3 297	22 666	39 084	23 250	32 828	4 763 732	3 030 690	5 214 844
45.1	Het bouwrijp maken van terreinen	110	327	531	1 775	-	66 351	240 727	-
45.11	Slopen van gebouwen; grondverzet	98	295	527	1 595	-	65 887	217 621	-
45.12	Proefboren en boren	12	32	4	180	-	464	23 106	-
45.2	Burgerlijke en utiliteitsbouw; weg- en waterbouw	1 694	13 093	37 670	21 314	1 085	4 569 236	2 770 117	174 920
45.21	Algemene bouwkundige en civieltechnische werken	1 063	9 347	30 888	9 073	1 007	3 835 491	1 188 189	164 222
45.22	Dakbedekking en bouw van dakconstructies	181	499	3 497	-	42	345 695	-	5 997
45.23	Bouw van autowegen en andere wegen, vliegvelden en sportfaciliteiten	269	1 924	158	9 665	3	14 499	1 153 723	488
45.24	Waterbouw	33	681	32	1 530	23	4 512	284 506	3 493
45.25	Overige gespecialiseerde werkzaamheden in de bouw	148	642	3 095	1 046	10	369 039	143 699	720
45.3	Bouwinstallatie	711	6 251	134	151	16 994	15 080	18 963	2 974 894
45.31	Elektrische installatie	339	3 625	117	16	8 034	12 950	1 848	1 512 050
45.32	Isolatiwerkzaamheden	39	345	2	-	1 891	480	-	258 951
45.33	Loodgieterswerk	310	1 920	15	-	6 387	1 650	-	1 086 021
45.34	Overige bouwinstallatie	23	361	-	135	682	-	17 115	117 872
45.4	Afwerking van gebouwen	760	2 867	170	-	14 742	17 636	-	2 063 833
45.41	Stukadoorswerk	72	199	15	-	1 763	760	-	192 721
45.42	Schrijnwerk	323	1 560	123	-	5 751	13 938	-	960 713
45.43	Vloerafwerking en wandbekleding	115	372	7	-	1 962	302	-	268 406
45.44	Schilderen en glaszetten	214	596	17	-	4 653	1 784	-	561 607
45.45	Overige werkzaamheden in verband met de afwerking van gebouwen	36	140	8	-	613	852	-	80 386
45.5	Verhuur van machines voor de bouwnijverheid met bedieningspersoneel	22	128	579	10	7	95 429	883	1 197

(1) Vanaf januari 1999, uren gepresteerd door de werknemers (bedienden en arbeiders).

Bouwnijverheid - Tewerkstelling, uren

Aantal ondernemingen, tewerkstelling en gepresteerde uren per activiteit

Maart 2005

NACE code	Activiteit	Aantal ondernemingen	Aantal bedienden	Tewerkstelling			Aantal gepresteerde uren (1)		
				Aantal arbeiders			Gebouwen	Grond-, water- en wegebouw	Voltooiing
				Gebouwen	Grond-, water- en wegebouw	Voltooiing			
45	BOUWNIJVERHEID	3 292	22 673	39 227	23 237	32 803	5 291 029	3 284 048	5 534 839
45.1	Het bouwrijp maken van terreinen	110	329	537	1 776	-	75 574	266 734	-
45.11	Slopen van gebouwen; grondverzet	98	293	533	1 598	-	75 042	240 542	-
45.12	Proefboren en boren	12	36	4	178	-	532	26 192	-
45.2	Burgerlijke en utiliteitsbouw; weg- en waterbouw	1 692	13 133	37 813	21 297	1 096	5 070 195	2 993 835	176 947
45.21	Algemene bouwkundige en civieltechnische werken	1 062	9 392	30 986	9 052	1 017	4 220 608	1 230 137	165 085
45.22	Dakbedekking en bouw van dakconstructies	181	492	3 469	-	46	415 238	-	6 711
45.23	Bouw van autowegen en andere wegen, vliegvelden en sportfaciliteiten	268	1 923	168	9 690	2	19 623	1 314 159	512
45.24	Waterbouw	33	680	32	1 511	21	4 469	294 156	3 576
45.25	Overige gespecialiseerde werkzaamheden in de bouw	148	646	3 158	1 044	10	410 257	155 383	1 063
45.3	Bouwinstallatie	709	6 233	134	153	17 035	18 677	22 468	3 161 209
45.31	Elektrische installatie	337	3 613	119	16	8 149	16 673	2 152	1 622 580
45.32	Isolatiwerkzaamheden	39	335	2	-	1 860	456	-	278 043
45.33	Loodgieterswerk	310	1 924	13	-	6 352	1 548	-	1 119 887
45.34	Overige bouwinstallatie	23	361	-	137	674	-	20 316	140 699
45.4	Afwerking van gebouwen	759	2 851	171	-	14 663	20 503	-	2 194 928
45.41	Stukadoorswerk	72	197	16	-	1 780	1 536	-	213 220
45.42	Schrijnwerk	323	1 551	123	-	5 706	15 320	-	988 298
45.43	Vloerafwerking en wandbekleding	115	372	7	-	1 956	620	-	281 240
45.44	Schilderen en glaszetten	213	591	17	-	4 615	2 075	-	622 309
45.45	Overige werkzaamheden in verband met de afwerking van gebouwen	36	140	8	-	606	952	-	89 861
45.5	Verhuur van machines voor de bouwnijverheid met bedieningspersoneel	22	127	572	11	9	106 080	1 011	1 755

(1) Vanaf januari 1999, uren gepresteerd door de werknemers (bedienden en arbeiders).

Bouwnijverheid - Tewerkstelling, uren

Aantal ondernemingen, tewerkstelling en gepresteerde uren per activiteit

April 2005

NACE code	Activiteit	Aantal ondernemingen	Tewerkstelling						
			Aantal bedienden	Aantal arbeiders			Aantal gepresteerde uren (1)		
				Gebouwen	Grond-, water- en wegebouw	Voltooiing	Gebouwen	Grond-, water- en wegebouw	Voltooiing
45	BOUWNIJVERHEID	3 288	22 756	39 409	23 376	32 835	6 180 514	3 870 967	5 695 544
45.1	Het bouwrijp maken van terreinen	110	319	527	1 800	-	82 563	293 719	-
45.11	Slopen van gebouwen; grondverzet	98	284	523	1 620	-	81 923	266 580	-
45.12	Proefboren en boren	12	35	4	180	-	640	27 139	-
45.2	Burgerlijke en utiliteitsbouw; weg- en waterbouw	1 689	13 164	38 000	21 405	1 093	5 939 622	3 550 005	187 496
45.21	Algemene bouwkundige en civieltechnische werken	1 061	9 399	31 113	9 111	1 013	4 970 918	1 443 484	174 832
45.22	Dakbedekking en bouw van dakconstructies	181	499	3 498	-	45	478 975	-	6 981
45.23	Bouw van autowegen en andere wegen, vliegvelden en sportfaciliteiten	269	1 935	162	9 731	2	23 196	1 622 607	566
45.24	Waterbouw	33	690	32	1 516	23	5 292	312 706	4 091
45.25	Overige gespecialiseerde werkzaamheden in de bouw	145	641	3 195	1 047	10	461 241	171 208	1 026
45.3	Bouwinstallatie	709	6 262	133	160	17 035	22 272	25 873	3 173 899
45.31	Elektrische installatie	338	3 644	118	16	8 210	19 960	2 168	1 617 929
45.32	Isolatiwerkzaamheden	38	339	2	-	1 863	480	-	277 832
45.33	Loodgieterswerk	310	1 920	13	-	6 300	1 832	-	1 139 183
45.34	Overige bouwinstallatie	23	359	-	144	662	-	23 705	138 955
45.4	Afwerking van gebouwen	758	2 878	171	-	14 699	24 218	-	2 332 561
45.41	Stukadoorswerk	72	196	16	-	1 778	1 984	-	239 882
45.42	Schrijnwerk	322	1 577	123	-	5 735	17 812	-	1 024 053
45.43	Vloerafwerking en wandbekleding	115	375	7	-	1 938	881	-	307 616
45.44	Schilderen en glaszetten	213	590	17	-	4 640	2 401	-	661 813
45.45	Overige werkzaamheden in verband met de afwerking van gebouwen	36	140	8	-	608	1 140	-	99 197
45.5	Verhuur van machines voor de bouwnijverheid met bedieningspersoneel	22	133	578	11	8	111 839	1 370	1 588

(1) Vanaf januari 1999, uren gepresteerd door de werknemers (bedienden en arbeiders).

Bouwnijverheid - Tewerkstelling, uren

Aantal ondernemingen, tewerkstelling en gepresteerde uren per activiteit

Mei 2005

NACE code	Activiteit	Aantal ondernemingen	Aantal bedienden	Tewerkstelling			Aantal gepresteerde uren (1)		
				Aantal arbeiders			Gebouwen	Grond-, water- en wegebouw	Voltooiing
				Gebouwen	Grond-, water- en wegebouw	Voltooiing			
45	BOUWNIJVERHEID	3 281	22 758	39 510	23 298	32 857	5 537 717	3 459 149	5 168 880
45.1	Het bouwrijp maken van terreinen	110	314	531	1 810	-	74 741	261 284	-
45.11	Slopen van gebouwen; grondverzet	98	283	526	1 625	-	74 293	236 574	-
45.12	Proefboren en boren	12	31	5	185	-	448	24 710	-
45.2	Burgerlijke en utiliteitsbouw; weg- en waterbouw	1 685	13 181	38 083	21 321	1 109	5 320 071	3 173 480	166 478
45.21	Algemene bouwkundige en civieltechnische werken	1 059	9 420	31 144	9 051	1 028	4 414 214	1 308 034	154 701
45.22	Dakbedekking en bouw van dakconstructies	181	505	3 460	-	46	432 562	-	6 704
45.23	Bouw van autowegen en andere wegen, vliegvelden en sportfaciliteiten	267	1 941	156	9 736	2	20 739	1 434 948	504
45.24	Waterbouw	33	677	32	1 481	23	4 492	277 674	3 604
45.25	Overige gespecialiseerde werkzaamheden in de bouw	145	638	3 291	1 053	10	448 064	152 824	965
45.3	Bouwinstallatie	707	6 259	140	156	17 031	19 774	23 138	2 876 315
45.31	Elektrische installatie	337	3 629	124	16	8 185	17 524	2 232	1 476 150
45.32	Isolatiwerkzaamheden	38	346	2	-	1 886	456	-	262 865
45.33	Loodgieterswerk	309	1 922	14	-	6 291	1 794	-	1 009 935
45.34	Overige bouwinstallatie	23	362	-	140	669	-	20 906	127 365
45.4	Afwerking van gebouwen	757	2 875	179	-	14 709	22 442	-	2 124 685
45.41	Stukadoorswerk	72	197	16	-	1 783	2 376	-	219 006
45.42	Schrijnwerk	320	1 571	125	-	5 718	15 816	-	933 607
45.43	Vloerafwerking en wandbekleding	117	378	7	-	1 955	691	-	270 659
45.44	Schilderen en glaszetten	212	590	21	-	4 648	2 241	-	613 150
45.45	Overige werkzaamheden in verband met de afwerking van gebouwen	36	139	10	-	605	1 318	-	88 263
45.5	Verhuur van machines voor de bouwnijverheid met bedieningspersoneel	22	129	577	11	8	100 689	1 247	1 402

(1) Vanaf januari 1999, uren gepresteerd door de werknemers (bedienden en arbeiders).

Bouwnijverheid - Tewerkstelling, uren

Aantal ondernemingen, tewerkstelling en gepresteerde uren per activiteit

Juni 2005

NACE code	Activiteit	Aantal ondernemingen	Tewerkstelling						
			Aantal bedienden	Aantal arbeiders			Aantal gepresteerde uren (1)		
				Gebouwen	Grond-, water- en wegebouw	Voltooiing	Gebouwen	Grond-, water- en wegebouw	Voltooiing
45	BOUWNIJVERHEID	3 279	22 794	39 360	23 346	32 910	6 645 530	4 204 404	6 096 784
45.1	Het bouwrijp maken van terreinen	110	322	527	1 809	-	87 134	318 310	-
45.11	Slopen van gebouwen; grondverzet	98	289	524	1 627	-	86 558	290 089	-
45.12	Proefboren en boren	12	33	3	182	-	576	28 221	-
45.2	Burgerlijke en utiliteitsbouw; weg- en waterbouw	1 684	13 190	37 944	21 370	1 097	6 395 344	3 856 463	196 726
45.21	Algemene bouwkundige en civieltechnische werken	1 058	9 432	31 076	9 095	1 019	5 325 740	1 593 879	182 216
45.22	Dakbedekking en bouw van dakconstructies	181	502	3 457	-	44	530 655	-	7 799
45.23	Bouw van autowegen en andere wegen, vliegvelden en sportfaciliteiten	267	1 933	159	9 744	2	25 343	1 740 789	602
45.24	Waterbouw	33	675	35	1 476	22	5 867	333 904	4 764
45.25	Overige gespecialiseerde werkzaamheden in de bouw	145	648	3 217	1 055	10	507 739	187 891	1 345
45.3	Bouwinstallatie	707	6 266	132	156	17 127	22 188	27 793	3 335 016
45.31	Elektrische installatie	337	3 637	119	17	8 237	20 058	2 624	1 672 892
45.32	Isolatiwerkzaamheden	38	342	-	-	1 882	-	-	294 913
45.33	Loodgieterswerk	309	1 920	13	-	6 325	2 130	-	1 215 956
45.34	Overige bouwinstallatie	23	367	-	139	683	-	25 169	151 255
45.4	Afwerking van gebouwen	756	2 882	175	-	14 678	27 105	-	2 563 525
45.41	Stukadoorswerk	72	204	17	-	1 789	2 320	-	260 378
45.42	Schrijnwerk	320	1 572	121	-	5 684	19 496	-	1 102 338
45.43	Vloerafwerking en wandbekleding	117	376	7	-	1 949	945	-	331 563
45.44	Schilderen en glaszetten	212	593	21	-	4 661	2 809	-	761 161
45.45	Overige werkzaamheden in verband met de afwerking van gebouwen	35	137	9	-	595	1 535	-	108 085
45.5	Verhuur van machines voor de bouwnijverheid met bedieningspersoneel	22	134	582	11	8	113 759	1 838	1 517

(1) Vanaf januari 1999, uren gepresteerd door de werknemers (bedienden en arbeiders).

Bouwnijverheid - Tewerkstelling, uren

Aantal ondernemingen, tewerkstelling en gepresteerde uren per activiteit

Juli 2005

NACE code	Activiteit	Aantal ondernemingen	Tewerkstelling						
			Aantal bedienden	Aantal arbeiders			Aantal gepresteerde uren (1)		
				Gebouwen	Grond-, water- en wegebouw	Voltooiing	Gebouwen	Grond-, water- en wegebouw	Voltooiing
45	BOUWNIJVERHEID	3 273	22 745	39 027	23 202	32 746	2 295 629	1 615 070	3 025 991
45.1	Het bouwrijp maken van terreinen	110	321	522	1 816	-	33 219	115 211	-
45.11	Slopen van gebouwen; grondverzet	98	288	519	1 635	-	33 067	99 954	-
45.12	Proefboren en boren	12	33	3	181	-	152	15 257	-
45.2	Burgerlijke en utiliteitsbouw; weg- en waterbouw	1 681	13 156	37 623	21 213	1 091	2 152 633	1 488 730	87 759
45.21	Algemene bouwkundige en civieltechnische werken	1 056	9 411	30 802	8 962	1 010	1 707 508	657 197	82 366
45.22	Dakbedekking en bouw van dakconstructies	180	501	3 436	-	45	179 975	-	3 340
45.23	Bouw van autowegen en andere wegen, vliegvelden en sportfaciliteiten	267	1 925	158	9 705	2	5 808	575 586	248
45.24	Waterbouw	33	676	36	1 503	24	3 040	156 056	1 661
45.25	Overige gespecialiseerde werkzaamheden in de bouw	145	643	3 191	1 043	10	256 302	99 891	144
45.3	Bouwinstallatie	706	6 263	131	162	17 049	15 946	10 618	1 790 092
45.31	Elektrische installatie	336	3 645	115	17	8 210	15 232	928	1 003 712
45.32	Isolatiwerkzaamheden	38	344	2	-	1 885	144	-	193 200
45.33	Loodgieterswerk	309	1 914	14	-	6 281	570	-	520 807
45.34	Overige bouwinstallatie	23	360	-	145	673	-	9 690	72 373
45.4	Afwerking van gebouwen	754	2 870	174	-	14 599	9 799	-	1 147 008
45.41	Stukadoorswerk	71	199	17	-	1 714	2 152	-	95 278
45.42	Schrijnwerk	320	1 576	120	-	5 695	5 741	-	495 312
45.43	Vloerafwerking en wandbekleding	116	369	7	-	1 942	75	-	151 092
45.44	Schilderen en glaszetten	212	589	21	-	4 657	1 127	-	366 936
45.45	Overige werkzaamheden in verband met de afwerking van gebouwen	35	137	9	-	591	704	-	38 390
45.5	Verhuur van machines voor de bouwnijverheid met bedieningspersoneel	22	135	577	11	7	84 032	511	1 132

(1) Vanaf januari 1999, uren gepresteerd door de werknemers (bedienden en arbeiders).

Bouwnijverheid - Lonen

Lonen en wedden van het kwartaal per activiteit (in 1 000 €)

NACE code	Activiteit	2004				2005	
		1ste kwartaal	2de kwartaal	3de kwartaal	4de kwartaal	1ste kwartaal	2de kwartaal
45	BOUWNIJVERHEID	636 021	716 114	596 854	705 729	603 935	734 125
45.1	Het bouwrijp maken van terreinen	15 460	16 689	13 666	14 947	13 197	16 198
45.11	Slopen van gebouwen; grondverzet	13 911	15 058	12 403	13 420	12 081	14 853
45.12	Proefboren en boren	1 549	1 631	1 263	1 526	1 116	1 345
45.2	Burgerlijke en utiliteitsbouw; weg- en waterbouw	380 039	441 710	362 031	429 666	358 986	459 062
45.21	Algemene bouwkundige en civieltechnische werken	253 045	292 714	237 327	282 903	248 285	316 960
45.22	Dakbedekking en bouw van dakconstructies	17 792	21 143	17 066	20 333	15 762	21 067
45.23	Bouw van autowegen en andere wegen, vliegvelden en sportfaciliteiten	57 389	70 438	59 758	70 023	54 069	72 447
45.24	Waterbouw	26 836	29 198	23 705	29 012	17 932	19 569
45.25	Overige gespecialiseerde werkzaamheden in de bouw	24 976	28 216	24 174	27 395	22 938	29 019
45.3	Bouwinstallatie	144 256	151 767	131 784	157 944	141 453	153 296
45.31	Elektrische installatie	73 098	76 667	68 963	80 693	74 042	79 303
45.32	Isolatie werkzaamheden	14 505	14 233	12 708	15 312	13 253	14 472
45.33	Loodgieterswerk	48 480	52 258	42 549	53 048	46 873	51 578
45.34	Overige bouwinstallatie	8 173	8 609	7 563	8 891	7 285	7 942
45.4	Afwerking van gebouwen	91 676	100 822	85 096	98 001	86 087	100 416
45.41	Stukadoorswerk	8 540	9 460	7 758	8 826	7 880	9 863
45.42	Schrijnwerk	41 924	44 004	37 072	44 361	39 475	44 264
45.43	Vloerafwerking en wandbekleding	12 074	13 260	10 870	12 665	10 911	12 876
45.44	Schilderen en glaszetten	25 222	29 586	25 646	27 890	24 211	29 195
45.45	Overige werkzaamheden in verband met de afwerking van gebouwen	3 917	4 512	3 750	4 260	3 609	4 217
45.5	Verhuur van machines voor de bouwnijverheid met bedieningspersoneel	4 590	5 126	4 278	5 171	4 211	5 154

Bouwnijverheid - Bestellingen per subsector

Nieuwe bestellingen per subsector en per activiteit (in 1 000 €)

Februari 2005

NACE code	Activiteit	Gebouwen	Grond- water- en wegebouw	Voltooiing	Totaal
45	BOUWNIJVERHEID	550 504	323 672	345 104	1 219 280
45.1	Het bouwrijp maken van terreinen	6 502	24 156	-	30 657
45.11	Slopen van gebouwen; grondverzet	6 452	22 071	-	28 522
45.12	Proefboren en boren	50	2 085	-	2 135
45.2	Burgerlijke en utiliteitsbouw; weg- en waterbouw	532 872	298 132	12 689	843 693
45.21	Algemene bouwkundige en civieltechnische werken	470 900	162 049	11 763	644 712
45.22	Dakbedekking en bouw van dakconstructies	28 285	-	672	28 956
45.23	Bouw van autowegen en andere wegen, vliegvelden en sportfaciliteiten	947	103 958	125	105 030
45.24	Waterbouw	18	19 933	72	20 023
45.25	Overige gespecialiseerde werkzaamheden in de bouw	32 723	12 191	57	44 971
45.3	Bouwinstallatie	1 220	1 385	196 971	199 576
45.31	Elektrische installatie	1 127	273	94 457	95 856
45.32	Isolatiwerkzaamheden	-	-	12 255	12 255
45.33	Loodgieterswerk	93	-	78 222	78 315
45.34	Overige bouwinstallatie	-	1 112	12 038	13 150
45.4	Afwerking van gebouwen	1 445	-	135 431	136 876
45.41	Stukadoorswerk	-	-	12 174	12 174
45.42	Schrijnwerk	1 289	-	66 868	68 157
45.43	Vloerafwerking en wandbekleding	55	-	20 799	20 854
45.44	Schilderen en glaszetten	40	-	29 434	29 474
45.45	Overige werkzaamheden in verband met de afwerking van gebouwen	61	-	6 156	6 217
45.5	Verhuur van machines voor de bouwnijverheid met bedieningspersoneel	8 465	-	12	8 478

Bouwnijverheid - Bestellingen per subsector

Nieuwe bestellingen per subsector en per activiteit (in 1 000 €)

Maart 2005

NACE code	Activiteit	Gebouwen	Grond- water- en wegebouw	Voltooiing	Totaal
45	BOUWNIJVERHEID	618 698	315 681	435 600	1 369 979
45.1	Het bouwrijp maken van terreinen	8 040	27 457	-	35 497
45.11	Slopen van gebouwen; grondverzet	8 040	24 008	-	32 048
45.12	Proefboren en boren	-	3 449	-	3 449
45.2	Burgerlijke en utiliteitsbouw; weg- en waterbouw	596 873	286 659	16 140	899 671
45.21	Algemene bouwkundige en civieltechnische werken	531 594	81 666	15 286	628 546
45.22	Dakbedekking en bouw van dakconstructies	30 079	-	469	30 548
45.23	Bouw van autowegen en andere wegen, vliegvelden en sportfaciliteiten	1 759	137 752	50	139 561
45.24	Waterbouw	35	55 644	144	55 823
45.25	Overige gespecialiseerde werkzaamheden in de bouw	33 406	11 597	191	45 193
45.3	Bouwinstallatie	1 806	1 438	250 532	253 776
45.31	Elektrische installatie	1 663	414	111 851	113 929
45.32	Isolatiwerkzaamheden	-	-	12 863	12 863
45.33	Loodgieterswerk	143	-	112 030	112 174
45.34	Overige bouwinstallatie	-	1 024	13 788	14 812
45.4	Afwerking van gebouwen	2 233	-	168 915	171 148
45.41	Stukadoorswerk	2	-	20 636	20 638
45.42	Schrijnwerk	2 125	-	82 014	84 139
45.43	Vloerafwerking en wandbekleding	71	-	23 486	23 557
45.44	Schilderen en glaszetten	35	-	35 261	35 296
45.45	Overige werkzaamheden in verband met de afwerking van gebouwen	-	-	7 518	7 518
45.5	Verhuur van machines voor de bouwnijverheid met bedieningspersoneel	9 746	127	13	9 886

Bouwnijverheid - Bestellingen per subsector

Nieuwe bestellingen per subsector en per activiteit (in 1 000 €)

April 2005

NACE code	Activiteit	Gebouwen	Grond- water- en wegebouw	Voltooiing	Totaal
45	BOUWNIJVERHEID	565 925	287 760	384 619	1 238 305
45.1	Het bouwrijp maken van terreinen	7 258	31 268	-	38 525
45.11	Slopen van gebouwen; grondverzet	7 258	26 868	-	34 126
45.12	Proefboren en boren	-	4 400	-	4 400
45.2	Burgerlijke en utiliteitsbouw; weg- en waterbouw	543 734	254 844	12 454	811 033
45.21	Algemene bouwkundige en civieltechnische werken	467 988	106 809	11 567	586 364
45.22	Dakbedekking en bouw van dakconstructies	35 444	-	413	35 857
45.23	Bouw van autowegen en andere wegen, vliegvelden en sportfaciliteiten	3 075	100 242	94	103 411
45.24	Waterbouw	45	31 869	186	32 100
45.25	Overige gespecialiseerde werkzaamheden in de bouw	37 182	15 925	194	53 301
45.3	Bouwinstallatie	1 429	1 392	208 140	210 962
45.31	Elektrische installatie	1 169	285	102 511	103 965
45.32	Isolatiwerkzaamheden	-	-	13 643	13 643
45.33	Loodgieterswerk	260	-	78 206	78 466
45.34	Overige bouwinstallatie	-	1 107	13 781	14 888
45.4	Afwerking van gebouwen	2 003	-	164 013	166 015
45.41	Stukadoorswerk	307	-	15 743	16 050
45.42	Schrijnwerk	1 609	-	80 780	82 389
45.43	Vloerafwerking en wandbekleding	46	-	25 595	25 641
45.44	Schilderen en glaszetten	40	-	35 202	35 242
45.45	Overige werkzaamheden in verband met de afwerking van gebouwen	-	-	6 693	6 693
45.5	Verhuur van machines voor de bouwnijverheid met bedieningspersoneel	11 502	256	12	11 770

Bouwnijverheid - Bestellingen per subsector

Nieuwe bestellingen per subsector en per activiteit (in 1 000 €)

Mei 2005

NACE code	Activiteit	Gebouwen	Grond- water- en wegebouw	Voltooiing	Totaal
45	BOUWNIJVERHEID	711 909	266 863	420 694	1 399 465
45.1	Het bouwrijp maken van terreinen	8 050	30 177	-	38 228
45.11	Slopen van gebouwen; grondverzet	8 050	28 499	-	36 550
45.12	Proefboren en boren	-	1 678	-	1 678
45.2	Burgerlijke en utiliteitsbouw; weg- en waterbouw	689 945	235 068	18 838	943 850
45.21	Algemene bouwkundige en civieltechnische werken	610 519	85 053	17 252	712 824
45.22	Dakbedekking en bouw van dakconstructies	33 152	-	770	33 922
45.23	Bouw van autowegen en andere wegen, vliegvelden en sportfaciliteiten	4 233	98 374	95	102 702
45.24	Waterbouw	1 055	32 766	551	34 371
45.25	Overige gespecialiseerde werkzaamheden in de bouw	40 986	18 876	169	60 031
45.3	Bouwinstallatie	468	1 519	233 918	235 905
45.31	Elektrische installatie	358	380	115 579	116 317
45.32	Isolatiwerkzaamheden	-	-	15 693	15 693
45.33	Loodgieterswerk	110	-	89 264	89 374
45.34	Overige bouwinstallatie	-	1 139	13 382	14 520
45.4	Afwerking van gebouwen	2 049	-	167 919	169 967
45.41	Stukadoorswerk	0	-	14 695	14 696
45.42	Schrijnwerk	1 956	-	79 943	81 898
45.43	Vloerafwerking en wandbekleding	58	-	26 772	26 830
45.44	Schilderen en glaszetten	35	-	37 408	37 443
45.45	Overige werkzaamheden in verband met de afwerking van gebouwen	-	-	9 100	9 100
45.5	Verhuur van machines voor de bouwnijverheid met bedieningspersoneel	11 397	99	19	11 515

Bouwnijverheid - Bestellingen per subsector

Nieuwe bestellingen per subsector en per activiteit (in 1 000 €)

Juni 2005

NACE code	Activiteit	Gebouwen	Grond- water- en wegebouw	Voltooiing	Totaal
45	BOUWNIJVERHEID	731 819	300 888	450 323	1 483 030
45.1	Het bouwrijp maken van terreinen	7 817	32 929	-	40 746
45.11	Slopen van gebouwen; grondverzet	7 817	31 063	-	38 880
45.12	Proefboren en boren	-	1 866	-	1 866
45.2	Burgerlijke en utiliteitsbouw; weg- en waterbouw	705 103	265 455	17 417	987 975
45.21	Algemene bouwkundige en civieltechnische werken	623 084	104 044	16 409	743 537
45.22	Dakbedekking en bouw van dakconstructies	38 743	-	684	39 427
45.23	Bouw van autowegen en andere wegen, vliegvelden en sportfaciliteiten	453	137 736	109	138 299
45.24	Waterbouw	22	9 116	92	9 231
45.25	Overige gespecialiseerde werkzaamheden in de bouw	42 801	14 558	123	57 482
45.3	Bouwinstallatie	1 720	2 312	245 988	250 020
45.31	Elektrische installatie	1 472	557	113 082	115 111
45.32	Isolatiwerkzaamheden	-	-	15 401	15 401
45.33	Loodgieterswerk	248	-	99 542	99 790
45.34	Overige bouwinstallatie	-	1 755	17 963	19 718
45.4	Afwerking van gebouwen	4 330	-	186 913	191 243
45.41	Stukadoorswerk	512	-	17 880	18 392
45.42	Schrijnwerk	3 558	-	88 132	91 691
45.43	Vloerafwerking en wandbekleding	21	-	31 483	31 504
45.44	Schilderen en glaszetten	48	-	39 614	39 662
45.45	Overige werkzaamheden in verband met de afwerking van gebouwen	191	-	9 803	9 994
45.5	Verhuur van machines voor de bouwnijverheid met bedieningspersoneel	12 849	192	5	13 046

Bouwnijverheid - Bestellingen per subsector

Nieuwe bestellingen per subsector en per activiteit (in 1 000 €)

Juli 2005

NACE code	Activiteit	Gebouwen	Grond- water- en wegebouw	Voltooiing	Totaal
45	BOUWNIJVERHEID	426 029	179 600	279 681	885 311
45.1	Het bouwrijp maken van terreinen	5 040	15 951	-	20 992
45.11	Slopen van gebouwen; grondverzet	5 040	15 230	-	20 270
45.12	Proefboren en boren	-	722	-	722
45.2	Burgerlijke en utiliteitsbouw; weg- en waterbouw	406 106	162 632	9 537	578 275
45.21	Algemene bouwkundige en civieltechnische werken	354 754	53 901	8 862	417 517
45.22	Dakbedekking en bouw van dakconstructies	20 576	-	421	20 997
45.23	Bouw van autowegen en andere wegen, vliegvelden en sportfaciliteiten	756	87 390	95	88 241
45.24	Waterbouw	6	14 796	24	14 826
45.25	Overige gespecialiseerde werkzaamheden in de bouw	30 014	6 545	134	36 694
45.3	Bouwinstallatie	1 263	968	159 439	161 669
45.31	Elektrische installatie	1 132	259	87 777	89 168
45.32	Isolatiwerkzaamheden	-	-	14 751	14 751
45.33	Loodgieterswerk	131	-	48 585	48 716
45.34	Overige bouwinstallatie	-	709	8 325	9 034
45.4	Afwerking van gebouwen	1 444	-	110 677	112 121
45.41	Stukadoorswerk	218	-	7 325	7 543
45.42	Schrijnwerk	1 051	-	51 212	52 263
45.43	Vloerafwerking en wandbekleding	74	-	18 595	18 669
45.44	Schilderen en glaszetten	40	-	27 592	27 632
45.45	Overige werkzaamheden in verband met de afwerking van gebouwen	61	-	5 953	6 014
45.5	Verhuur van machines voor de bouwnijverheid met bedieningspersoneel	12 176	49	29	12 254

Bouwnijverheid - Bestellingen per gewest

Nieuwe bestellingen per gewest en per activiteit (in 1 000 €)

Februari 2005

NACE code	Activiteit	Brussels Hoofdstedelijk Gewest	Vlaams Gewest	Waals Gewest	Europese Unie	Andere landen	Totaal
45	BOUWNIJVERHEID	161 975	592 446	300 562	154 224	10 073	1 219 280
45.1	Het bouwrijp maken van terreinen	5 116	16 917	8 444	139	40	30 657
45.11	Slopen van gebouwen; grondverzet	4 903	15 811	7 693	114	-	28 522
45.12	Proefboren en boren	213	1 106	751	25	40	2 135
45.2	Burgerlijke en utiliteitsbouw; weg- en waterbouw	86 137	388 484	220 086	142 569	6 417	843 693
45.21	Algemene bouwkundige en civieltechnische werken	66 037	269 106	172 857	130 365	6 348	644 712
45.22	Dakbedekking en bouw van dakconstructies	3 939	15 381	9 113	522	-	28 956
45.23	Bouw van autowegen en andere wegen, vliegvelden en sportfaciliteiten	10 803	68 895	25 208	123	-	105 030
45.24	Waterbouw	367	12 560	4 906	2 190	-	20 023
45.25	Overige gespecialiseerde werkzaamheden in de bouw	4 990	22 541	8 003	9 368	70	44 971
45.3	Bouwinstallatie	40 980	102 799	49 640	4 040	2 117	199 576
45.31	Elektrische installatie	18 788	44 859	30 647	1 483	79	95 856
45.32	Isolatiwerkzaamheden	2 019	6 914	3 056	265	-	12 255
45.33	Loodgieterswerk	15 155	46 740	14 356	2 065	-	78 315
45.34	Overige bouwinstallatie	5 019	4 287	1 580	226	2 038	13 150
45.4	Afwerking van gebouwen	29 212	80 823	21 419	5 275	148	136 876
45.41	Stukadoorswerk	3 201	7 100	1 623	250	-	12 174
45.42	Schrijnwerk	12 349	42 411	11 314	2 023	61	68 157
45.43	Vloerafwerking en wandbekleding	3 929	12 316	2 660	1 935	13	20 854
45.44	Schilderen en glaszetten	8 311	15 432	5 289	442	-	29 474
45.45	Overige werkzaamheden in verband met de afwerking van gebouwen	1 422	3 564	533	624	73	6 217
45.5	Verhuur van machines voor de bouwnijverheid met bedieningspersoneel	529	3 423	973	2 202	1 351	8 478

Bouwnijverheid - Bestellingen per gewest

Nieuwe bestellingen per gewest en per activiteit (in 1 000 €)

Maart 2005

NACE code	Activiteit	Brussels Hoofdstedelijk Gewest	Vlaams Gewest	Waals Gewest	Europese Unie	Andere landen	Totaal
45	BOUWNIJVERHEID	190 980	760 254	336 043	51 933	30 767	1 369 979
45.1	Het bouwrijp maken van terreinen	3 273	20 541	8 682	2 939	62	35 497
45.11	Slopen van gebouwen; grondverzet	3 065	19 757	8 289	937	-	32 048
45.12	Proefboren en boren	208	784	393	2 002	62	3 449
45.2	Burgerlijke en utiliteitsbouw; weg- en waterbouw	85 521	523 069	229 625	34 816	26 641	899 671
45.21	Algemene bouwkundige en civieltechnische werken	65 386	377 168	158 960	26 345	687	628 546
45.22	Dakbedekking en bouw van dakconstructies	3 967	16 774	8 988	819	-	30 548
45.23	Bouw van autowegen en andere wegen, vliegvelden en sportfaciliteiten	8 645	83 237	47 566	113	-	139 561
45.24	Waterbouw	1 420	22 008	6 100	548	25 746	55 823
45.25	Overige gespecialiseerde werkzaamheden in de bouw	6 103	23 882	8 010	6 991	207	45 193
45.3	Bouwinstallatie	63 097	111 966	71 177	4 993	2 544	253 776
45.31	Elektrische installatie	23 602	53 400	34 668	2 139	120	113 929
45.32	Isolatiwerkzaamheden	1 938	7 822	2 948	155	-	12 863
45.33	Loodgieterswerk	31 785	46 308	31 538	2 543	-	112 174
45.34	Overige bouwinstallatie	5 772	4 437	2 022	156	2 424	14 812
45.4	Afwerking van gebouwen	38 301	100 373	25 254	6 985	236	171 148
45.41	Stukadoorswerk	7 481	11 088	1 729	340	-	20 638
45.42	Schrijnwerk	14 768	52 456	12 411	4 420	84	84 139
45.43	Vloerafwerking en wandbekleding	5 380	13 841	3 358	963	14	23 557
45.44	Schilderen en glaszetten	9 140	18 712	6 781	662	-	35 296
45.45	Overige werkzaamheden in verband met de afwerking van gebouwen	1 531	4 276	974	600	138	7 518
45.5	Verhuur van machines voor de bouwnijverheid met bedieningspersoneel	788	4 306	1 306	2 202	1 284	9 886

Bouwnijverheid - Bestellingen per gewest

Nieuwe bestellingen per gewest en per activiteit (in 1 000 €)

April 2005

NACE code	Activiteit	Brussels Hoofdstedelijk Gewest	Vlaams Gewest	Waals Gewest	Europese Unie	Andere landen	Totaal
45	BOUWNIJVERHEID	191 510	689 462	296 477	54 865	5 990	1 238 305
45.1	Het bouwrijp maken van terreinen	3 206	22 893	9 532	2 790	105	38 525
45.11	Slopen van gebouwen; grondverzet	3 019	22 007	8 770	329	-	34 126
45.12	Proefboren en boren	186	886	762	2 460	105	4 400
45.2	Burgerlijke en utiliteitsbouw; weg- en waterbouw	104 818	461 958	202 496	40 329	1 432	811 033
45.21	Algemene bouwkundige en civieltechnische werken	79 071	331 001	147 165	27 874	1 253	586 364
45.22	Dakbedekking en bouw van dakconstructies	5 498	19 445	10 207	708	-	35 857
45.23	Bouw van autowegen en andere wegen, vliegvelden en sportfaciliteiten	11 214	64 440	27 466	291	-	103 411
45.24	Waterbouw	826	19 495	9 453	2 325	-	32 100
45.25	Overige gespecialiseerde werkzaamheden in de bouw	8 208	27 577	8 206	9 131	179	53 301
45.3	Bouwinstallatie	43 768	105 884	54 149	4 384	2 777	210 962
45.31	Elektrische installatie	20 473	48 219	33 054	2 070	150	103 965
45.32	Isolatiwerkzaamheden	2 447	8 301	2 672	223	-	13 643
45.33	Loodgieterswerk	14 273	45 436	16 879	1 877	-	78 466
45.34	Overige bouwinstallatie	6 575	3 927	1 544	214	2 627	14 888
45.4	Afwerking van gebouwen	38 416	93 579	28 888	4 879	253	166 015
45.41	Stukadoorswerk	4 216	9 747	2 008	79	-	16 050
45.42	Schrijnwerk	17 167	46 936	15 257	2 961	68	82 389
45.43	Vloerafwerking en wandbekleding	4 893	15 852	3 857	1 035	3	25 641
45.44	Schilderen en glaszetten	9 782	18 000	7 100	360	-	35 242
45.45	Overige werkzaamheden in verband met de afwerking van gebouwen	2 357	3 044	666	444	182	6 693
45.5	Verhuur van machines voor de bouwnijverheid met bedieningspersoneel	1 303	5 148	1 411	2 483	1 423	11 770

Bouwnijverheid - Bestellingen per gewest

Nieuwe bestellingen per gewest en per activiteit (in 1 000 €)

Mei 2005

NACE code	Activiteit	Brussels Hoofdstedelijk Gewest	Vlaams Gewest	Waals Gewest	Europese Unie	Andere landen	Totaal
45	BOUWNIJVERHEID	224 682	774 474	312 388	81 056	6 865	1 399 465
45.1	Het bouwrijp maken van terreinen	5 508	21 762	10 057	843	58	38 228
45.11	Slopen van gebouwen; grondverzet	5 316	20 647	9 782	804	-	36 550
45.12	Proefboren en boren	191	1 114	275	39	58	1 678
45.2	Burgerlijke en utiliteitsbouw; weg- en waterbouw	137 029	517 582	219 625	67 665	1 949	943 850
45.21	Algemene bouwkundige en civieltechnische werken	112 622	374 817	171 143	53 436	807	712 824
45.22	Dakbedekking en bouw van dakconstructies	3 969	19 134	9 732	1 087	-	33 922
45.23	Bouw van autowegen en andere wegen, vliegvelden en sportfaciliteiten	8 639	67 733	26 006	323	-	102 702
45.24	Waterbouw	517	27 382	3 437	2 035	1 000	34 371
45.25	Overige gespecialiseerde werkzaamheden in de bouw	11 282	28 516	9 308	10 784	142	60 031
45.3	Bouwinstallatie	44 515	128 578	55 890	4 087	2 834	235 905
45.31	Elektrische installatie	20 737	62 249	31 591	1 640	101	116 317
45.32	Isolatiwerkzaamheden	5 804	7 300	2 445	143	-	15 693
45.33	Loodgieterswerk	12 692	54 640	20 043	1 999	-	89 374
45.34	Overige bouwinstallatie	5 281	4 390	1 811	305	2 733	14 520
45.4	Afwerking van gebouwen	36 810	101 643	25 462	5 649	403	169 967
45.41	Stukadoorswerk	3 363	9 503	1 615	215	-	14 696
45.42	Schrijnwerk	15 987	49 377	13 082	3 288	164	81 898
45.43	Vloerafwerking en wandbekleding	6 967	15 382	3 731	750	-	26 830
45.44	Schilderen en glaszetten	8 560	22 401	5 908	574	-	37 443
45.45	Overige werkzaamheden in verband met de afwerking van gebouwen	1 934	4 980	1 126	822	239	9 100
45.5	Verhuur van machines voor de bouwnijverheid met bedieningspersoneel	819	4 910	1 355	2 811	1 621	11 515

Bouwnijverheid - Bestellingen per gewest

Nieuwe bestellingen per gewest en per activiteit (in 1 000 €)

Juni 2005

NACE code	Activiteit	Brussels Hoofdstedelijk Gewest	Vlaams Gewest	Waals Gewest	Europese Unie	Andere landen	Totaal
45	BOUWNIJVERHEID	202 818	846 891	369 549	53 970	9 802	1 483 030
45.1	Het bouwrijp maken van terreinen	4 752	23 907	11 326	688	75	40 746
45.11	Slopen van gebouwen; grondverzet	4 555	22 862	10 900	563	-	38 880
45.12	Proefboren en boren	197	1 045	426	124	75	1 866
45.2	Burgerlijke en utiliteitsbouw; weg- en waterbouw	105 747	574 775	264 153	39 519	3 782	987 975
45.21	Algemene bouwkundige en civieltechnische werken	82 654	419 701	209 867	28 302	3 012	743 537
45.22	Dakbedekking en bouw van dakconstructies	4 802	21 774	11 830	1 020	-	39 427
45.23	Bouw van autowegen en andere wegen, vliegvelden en sportfaciliteiten	9 569	96 786	31 515	429	-	138 299
45.24	Waterbouw	453	5 465	1 791	922	600	9 231
45.25	Overige gespecialiseerde werkzaamheden in de bouw	8 269	31 048	9 149	8 846	170	57 482
45.3	Bouwinstallatie	50 797	127 342	62 229	6 072	3 579	250 020
45.31	Elektrische installatie	21 271	56 703	33 750	3 198	188	115 111
45.32	Isolatiwerkzaamheden	4 345	7 446	3 449	161	-	15 401
45.33	Loodgieterswerk	16 335	57 704	23 093	2 495	162	99 790
45.34	Overige bouwinstallatie	8 846	5 490	1 936	218	3 229	19 718
45.4	Afwerking van gebouwen	39 930	114 899	30 389	5 726	297	191 243
45.41	Stukadoorswerk	4 637	11 157	2 374	223	-	18 392
45.42	Schrijnwerk	16 630	55 638	16 055	3 335	33	91 691
45.43	Vloerafwerking en wandbekleding	6 623	19 509	4 408	964	-	31 504
45.44	Schilderen en glaszetten	10 067	22 762	6 368	466	-	39 662
45.45	Overige werkzaamheden in verband met de afwerking van gebouwen	1 973	5 834	1 185	738	264	9 994
45.5	Verhuur van machines voor de bouwnijverheid met bedieningspersoneel	1 591	5 968	1 453	1 965	2 069	13 046

Bouwnijverheid - Bestellingen per gewest

Nieuwe bestellingen per gewest en per activiteit (in 1 000 €)

Juli 2005

NACE code	Activiteit	Brussels Hoofdstedelijk Gewest	Vlaams Gewest	Waals Gewest	Europese Unie	Andere landen	Totaal
45	BOUWNIJVERHEID	131 311	513 045	191 805	41 764	7 386	885 311
45.1	Het bouwrijp maken van terreinen	1 997	11 646	7 218	124	6	20 992
45.11	Slopen van gebouwen; grondverzet	1 830	11 202	7 130	108	-	20 270
45.12	Proefboren en boren	167	445	88	16	6	722
45.2	Burgerlijke en utiliteitsbouw; weg- en waterbouw	75 845	347 695	121 607	31 758	1 369	578 275
45.21	Algemene bouwkundige en civieltechnische werken	64 910	243 050	82 763	25 889	905	417 517
45.22	Dakbedekking en bouw van dakconstructies	1 909	13 045	5 658	385	-	20 997
45.23	Bouw van autowegen en andere wegen, vliegvelden en sportfaciliteiten	3 594	63 748	20 785	114	-	88 241
45.24	Waterbouw	152	7 987	5 915	572	200	14 826
45.25	Overige gespecialiseerde werkzaamheden in de bouw	5 281	19 865	6 485	4 798	264	36 694
45.3	Bouwinstallatie	31 384	80 418	44 713	3 455	1 700	161 669
45.31	Elektrische installatie	17 378	40 739	28 782	2 154	115	89 168
45.32	Isolatiwerkzaamheden	5 005	6 999	2 510	237	-	14 751
45.33	Loodgieterswerk	5 823	29 053	12 825	1 015	0	48 716
45.34	Overige bouwinstallatie	3 178	3 627	596	49	1 584	9 034
45.4	Afwerking van gebouwen	21 615	68 967	17 514	3 773	252	112 121
45.41	Stukadoorswerk	2 395	4 185	817	146	-	7 543
45.42	Schrijnwerk	7 394	33 952	8 981	1 868	68	52 263
45.43	Vloerafwerking en wandbekleding	3 839	10 923	3 226	681	-	18 669
45.44	Schilderen en glaszetten	6 611	16 992	3 606	424	-	27 632
45.45	Overige werkzaamheden in verband met de afwerking van gebouwen	1 376	2 915	884	654	184	6 014
45.5	Verhuur van machines voor de bouwnijverheid met bedieningspersoneel	470	4 319	753	2 653	4 059	12 254

Bouwvergunningen en begonnen gebouwen

Statistiek van de toegestane en begonnen gebouwen

Definities van de gebruikte termen

Woongebouw

Woongebouwen zijn gebouwen die uitsluitend of hoofdzakelijk bestemd zijn voor huisvesting. In deze gebouwen moet meer dan 50% van de totale oppervlakte bestemd zijn voor huisvesting.

Niet-woongebouw

Niet-woongebouwen zijn gebouwen die uitsluitend of hoofdzakelijk bestemd zijn voor een ander gebruik dan huisvesting. In deze gebouwen moet meer dan 50% van de totale oppervlakte bestemd zijn voor een ander gebruik dan huisvesting.

Woning

De woning is het gebouw of het gedeelte van het gebouw bestemd voor de huisvesting van een gezin en als dusdanig gebruikt. Onder gezin wordt verstaan zowel het particulier (familiaal) gezin als het collectief gezin. Dit laatste omvat

- groepen van personen die samenleven in weeshuizen, in tehuizen voor bejaarden, in homes voor arbeiders, in weldadigheidsinrichtingen en in andere gestichten
- kloostergemeenschappen
- militairen in kazernes
- gevangenen in tuchthuizen

Woonvertrek

omvat : keuken, eetkamer, woonkamer, slaapkamer, veranda, bureel gebruikt voor uitoefenen van beroepen zoals arts, notaris, advocaat, architect, ..., zolder en kelder indien ze de functie van één van voorgaande vertrekken vervullen

omvat niet : badkamer, toilet, trap, gang, bergplaats, washuis, kelder, zolder, garage, bijgebouw,...

Bewoonbare oppervlakte

Deze oppervlakte is de som van de oppervlaktes van alle woonvertrekken op de verschillende niveaus.

Totale oppervlakte

Deze oppervlakte is de som van de oppervlaktes van alle vertrekken.

Volume

Het volume is het produkt van de oppervlakte van het gelijkvloers met het hoogteverschil tussen de vloer van de benedenverdieping en de halve hoogte van het dak of, indien het om een plat dak gaat, tot de bovenzijde van het dak.

Nieuwbouw

Gebouw volledig nieuw, al dan niet gelegen op een plaats waar reeds vroeger werd gebouwd.

Verbouwing

Verbouwing omvat zowel renovatie als uitbreiding van een gebouw als het plaatsen van bijgebouwen op hetzelfde stuk bouwgrond.

Om opgenomen te worden in de statistieken moet een verbouwing aan minstens één van volgende voorwaarden voldoen.

- vermeerdering of vermindering van de oppervlakte of het volume van het gebouw
- vermeerdering of vermindering van het aantal in het gebouw beschikbare woningen
- wijziging van bestemming van het gebouw
- voor bijgebouwen zoals tuinhuisjes, serres, hokken voor dieren, ... :
minimumoppervlakte 21 m² (uitzondering : garages worden altijd opgenomen)

I. Bouwvergunningen

Volgens reële datum van uitreiking,
ontbrekende informatie is bijgeschat

(als gevolg van afrondingen kunnen de totalen verschillen
van de som van de waarde van de delen)

Bouwvergunningen

Woongebouwen, indeling per provincie

	België	Brussels Hfdst. Gewest	Antwer- pen	Lim- burg	Oost- Vlaan- deren	Vlaams Brabant	West- Vlaan- deren	Waaals Brabant	Hene- gouwen	Luik	Luxem- burg	Namen
2003	25.196	400	3.577	2.906	4.213	2.817	3.655	1.156	2.074	2.085	1.017	1.296
2004	28.276	401	4.221	3.319	4.584	3.235	4.241	1.034	2.345	2.406	1.197	1.292
2005	18.484	226	2.746	2.019	3.178	2.170	2.797	771	1.384	1.497	777	921
2004												
Juni	3.010	73	405	421	416	349	487	96	232	269	126	136
Juli	2.151	36	343	239	338	321	258	93	149	193	91	90
Augustus	2.164	35	326	252	299	265	289	91	195	178	124	110
September	2.143	13	309	236	330	289	301	76	198	208	95	88
Oktober	2.528	17	288	220	401	266	671	92	159	213	116	84
November	2.041	21	311	236	366	192	268	74	205	172	78	118
December	2.161	21	387	227	432	261	287	87	142	156	77	83
2005												
Januari	2.252	32	329	207	353	311	384	90	186	197	58	105
Februari	2.488	44	364	260	375	292	504	117	172	161	75	125
Maart	2.707	56	400	306	485	318	434	98	175	207	96	132
April	2.790	25	364	389	489	297	354	143	219	239	146	124
Mei	2.922	22	481	276	541	314	407	104	208	255	150	164
Juni	2.918	21	461	314	498	386	405	114	208	263	121	126
Juli	2.407	25	346	267	437	251	310	105	216	175	131	145

Niet-woongebouwen, indeling per provincie

	België	Brussels Hfdst. Gewest	Antwer- pen	Lim- burg	Oost- Vlaan- deren	Vlaams Brabant	West- Vlaan- deren	Waaals Brabant	Hene- gouwen	Luik	Luxem- burg	Namen
2003	3.887	40	771	595	605	129	789	61	244	337	188	128
2004	4.255	44	896	576	792	152	889	79	201	343	151	130
2005	2.418	26	503	239	462	121	557	38	95	200	111	66
2004												
Juni	431	4	85	44	80	15	95	10	24	45	9	20
Juli	343	2	54	55	67	14	67	7	14	30	21	12
Augustus	357	4	80	56	49	16	70	10	17	22	24	9
September	381	4	84	50	69	12	83	8	17	32	12	10
Oktober	391	3	73	54	70	14	88	9	20	33	7	19
November	301	1	53	53	61	13	47	11	13	25	12	11
December	292	4	67	42	66	9	53	4	10	21	11	4
2005												
Januari	297	3	75	36	45	9	71	4	10	21	15	8
Februari	302	3	68	43	50	11	66	4	17	15	15	9
Maart	400	2	77	44	83	21	92	5	20	31	17	8
April	391	7	76	39	73	17	85	8	20	32	21	12
Mei	367	3	81	23	77	21	86	6	14	38	14	4
Juni	373	1	85	31	70	25	79	8	10	32	21	10
Juli	288	6	41	23	64	16	78	3	4	31	9	14

Bouwvergunningen

Woongebouwen

	Totaal aantal		Volume (in m ³)	Oppervlakte (in m ²)		Aantal gebouwen met één woning
	Gebouwen	Woningen		Bewoonbare	Totale	
2003	25.196	45.060	27.172.304	4.855.669	8.980.483	22.496
2004	28.276	52.145	30.234.400	5.414.086	10.018.321	25.095
2005	18.484	34.435	19.991.056	3.589.124	6.653.102	16.374
2004						
Juni	3.010	5.554	3.144.257	560.188	1.040.259	2.711
Juli	2.151	3.905	2.334.983	406.217	765.679	1.916
Augustus	2.164	3.748	2.247.815	401.015	742.675	1.905
September	2.143	4.120	2.327.184	411.195	765.990	1.865
Oktober	2.528	4.631	2.707.742	482.824	892.274	2.259
November	2.041	3.983	2.177.888	395.743	727.132	1.785
December	2.161	4.316	2.423.902	440.860	800.783	1.863
2005						
Januari	2.252	4.116	2.365.909	432.901	790.668	1.987
Februari	2.488	4.411	2.517.084	454.163	826.713	2.192
Maart	2.707	5.196	2.977.876	540.796	990.912	2.421
April	2.790	4.839	2.831.193	498.995	937.071	2.501
Mei	2.922	5.782	3.478.896	636.282	1.167.577	2.565
Juni	2.918	5.589	3.220.051	562.689	1.068.134	2.585
Juli	2.407	4.502	2.600.054	463.332	872.050	2.122

Niet-woongebouwen

	Aantal gebouwen	Volume (in m ³)	Totale oppervlakte (in m ²)
2003	3.887	29.323.264	4.898.531
2004	4.255	37.150.512	6.354.917
2005	2.418	19.150.944	3.252.104
2004			
Juni	431	2.930.812	519.252
Juli	343	2.697.328	572.137
Augustus	357	2.498.925	429.210
September	381	3.997.233	632.814
Oktober	391	2.706.589	447.459
November	301	2.990.214	479.816
December	292	3.389.189	487.073
2005			
Januari	297	2.077.213	325.576
Februari	302	2.655.878	480.276
Maart	400	2.233.827	407.761
April	391	5.118.691	862.642
Mei	367	2.719.851	447.041
Juni	373	2.606.220	394.674
Juli	288	1.739.299	334.146

Bouwvergunningen

Niet-woongebouwen, indeling naar volume

	Minder dan 3000 m ³			3000 tot 9999 m ³			10000 tot 19999 m ³		
	Aantal gebouwen	Volume (in m ³)	Tot. oppervl. (in m ²)	Aantal gebouwen	Volume (in m ³)	Tot. oppervl. (in m ²)	Aantal gebouwen	Volume (in m ³)	Tot. oppervl. (in m ²)
2003	2.347	2.156.942	549.017	1.002	5.430.220	1.102.480	272	3.875.989	690.312
2004	2.520	2.241.905	573.978	1.076	5.861.249	1.166.763	323	4.493.113	811.275
2005	1.471	1.204.468	306.381	616	3.485.611	690.559	181	2.506.090	439.566
2004									
Juni	254	212.016	53.073	110	591.516	119.309	37	491.270	81.832
Juli	205	193.967	48.370	84	459.023	87.932	26	355.412	69.737
Augustus	209	184.349	47.929	99	530.769	113.138	31	446.231	76.267
September	236	221.494	54.554	93	506.333	101.759	28	393.896	72.051
Oktober	235	190.731	50.121	107	575.894	111.836	24	333.560	56.920
November	166	157.741	43.584	91	493.243	105.881	21	301.567	52.100
December	167	147.639	37.391	70	386.999	78.146	24	332.844	64.762
2005									
Januari	179	137.985	35.412	83	488.255	96.208	20	291.908	46.610
Februari	185	145.921	37.771	69	381.262	73.228	33	450.813	82.134
Maart	247	228.142	56.279	104	593.014	115.360	27	367.108	71.269
April	234	149.916	37.425	90	471.471	97.979	29	423.395	78.985
Mei	216	187.101	48.522	109	595.842	116.443	23	298.650	54.034
Juni	228	214.236	55.246	91	537.305	102.164	27	394.976	63.861
Juli	182	141.167	35.726	70	418.462	89.177	22	279.240	42.673

	20000 tot 49999 m ³			50000 m ³ en meer		
	Aantal gebouwen	Volume (in m ³)	Totale oppervlakte (in m ²)	Aantal gebouwen	Volume (in m ³)	Totale oppervlakte (in m ²)
2003	175	5.336.242	943.593	91	12.523.938	1.613.129
2004	206	6.223.236	1.099.821	129	18.331.056	2.703.101
2005	81	2.427.457	407.113	69	9.527.370	1.408.518
2004						
Juni	22	637.886	114.613	8	998.126	150.425
Juli	17	508.753	80.111	10	1.180.174	285.987
Augustus	12	377.003	67.090	6	960.574	124.786
September	12	379.826	68.831	12	2.495.684	335.619
Oktober	12	338.155	53.266	12	1.268.252	175.320
November	12	400.134	66.696	11	1.637.531	211.559
December	15	468.387	89.788	16	2.053.323	216.989
2005						
Januari	6	195.478	29.025	9	963.590	118.324
Februari	8	256.654	50.438	7	1.421.229	236.708
Maart	14	413.124	71.190	8	632.442	93.667
April	17	549.027	98.027	20	3.524.885	550.229
Mei	6	214.364	35.405	13	1.423.897	192.640
Juni	19	536.065	81.849	8	923.641	91.558
Juli	9	262.748	41.180	5	637.685	125.392

Bouwvergunningen

Verbouwingen bij woongebouwen, indeling per provincie

	België	Brussels Hfdst. Gewest	Antwer- pen	Limburg	Oost- Vlaan- deren	Vlaams Brabant	West- Vlaan- deren	Waals Brabant	Hene- gouwen	Luik	Luxem- burg	Namen
2003	28.707	916	4.647	2.892	5.063	2.673	4.410	1.038	2.382	2.636	784	1.266
2004	27.926	1.211	4.029	2.372	4.792	2.771	4.025	1.193	2.573	2.767	839	1.357
2005	16.349	700	2.327	1.480	2.776	1.700	2.259	760	1.422	1.516	520	891
2004												
Juni	2.849	120	375	225	441	299	446	123	277	293	92	158
Juli	2.321	93	319	206	378	220	323	116	215	250	78	123
Augustus	2.499	148	337	209	389	238	335	107	277	246	78	135
September	2.254	104	332	187	420	216	279	103	183	212	87	131
Oktober	2.023	75	256	196	356	236	277	80	185	222	58	80
November	1.911	98	228	143	311	184	269	92	205	215	64	100
December	2.124	94	359	174	354	213	288	98	187	214	51	92
2005												
Januari	1.965	116	237	164	296	231	271	112	171	195	54	116
Februari	2.035	94	303	193	348	213	287	104	171	174	58	92
Maart	2.250	120	368	219	406	223	361	74	187	129	52	111
April	2.570	85	370	228	428	285	371	114	211	232	85	163
Mei	2.543	123	388	210	434	246	324	115	234	240	92	136
Juni	2.753	84	367	281	508	273	405	124	201	275	73	163
Juli	2.232	78	294	185	355	229	240	117	247	271	106	109

Verbouwingen bij niet-woongebouwen, indeling per provincie

	België	Brussels Hfdst. Gewest	Antwer- pen	Limburg	Oost- Vlaan- deren	Vlaams Brabant	West- Vlaan- deren	Waals Brabant	Hene- gouwen	Luik	Luxem- burg	Namen
2003	6.405	183	1.161	687	1.262	452	1.418	131	382	395	138	196
2004	6.308	144	1.058	638	1.193	498	1.346	123	469	447	164	227
2005	3.397	99	517	345	640	249	683	72	304	253	75	159
2004												
Juni	627	16	106	75	102	44	153	11	44	38	12	26
Juli	488	7	76	55	92	36	98	10	43	37	15	19
Augustus	589	10	93	62	104	44	121	12	51	58	15	19
September	521	10	78	52	101	52	110	12	30	37	20	19
Oktober	538	9	101	46	99	40	113	16	43	35	10	25
November	460	9	54	47	78	30	100	12	48	44	14	23
December	472	13	87	51	88	31	80	17	38	36	16	14
2005												
Januari	428	12	51	45	81	34	88	9	39	32	10	25
Februari	457	16	70	49	87	40	96	13	36	34	8	7
Maart	510	18	69	55	107	36	109	8	41	32	12	22
April	533	11	87	53	101	45	81	11	52	43	13	35
Mei	553	10	87	35	113	38	124	10	64	34	15	23
Juni	506	15	82	59	98	29	108	9	37	45	5	17
Juli	410	17	70	48	52	25	78	11	34	33	11	30

Bouwvergunningen

Woongebouwen, juli 2005

	Totaal aantal		Volume (in m ³)	oppervlakte (in m ²)		Aantal ge- bouwen met één woning	Aantal verbou- wingen
	Gebouwen	Woningen		Bewoonbare	Totale		
België	2.407	4.502	2.600.054	463.332	872.050	2.122	2.232
Brussels Hoofdstedelijk Gewest	25	313	141.292	24.328	51.379	8	78
Vlaams Gewest	1.610	3.027	1.772.176	316.232	580.425	1.401	1.304
Provincie Antwerpen	346	706	437.909	72.565	142.269	286	294
Antwerpen	121	189	117.901	19.636	37.813	104	175
Mechelen	69	152	94.324	16.042	30.362	60	68
Turnhout	156	365	225.689	36.888	74.097	122	52
Provincie Limburg	267	415	284.758	46.289	97.712	224	185
Hasselt	104	179	122.946	19.242	42.132	88	80
Maaseik	89	147	94.280	16.033	33.606	71	57
Tongeren	74	89	67.536	11.014	21.976	65	48
Provincie Oost-Vlaanderen	437	756	430.593	83.626	135.289	404	355
Aalst	105	158	90.904	19.066	30.121	97	59
Dendermonde	92	137	72.140	13.951	22.601	88	44
Eeklo	32	45	27.960	5.416	8.588	30	20
Gent	111	217	129.053	24.687	40.737	103	155
Oudenaarde	36	58	35.784	7.016	11.387	33	26
Sint-Niklaas	61	141	74.753	13.490	21.855	54	52
Provincie Vlaams-Brabant	251	437	252.438	42.634	88.606	218	229
Halle-Vilvoorde	98	139	89.414	15.886	30.951	84	127
Leuven	153	298	163.028	26.748	57.657	134	103
Provincie West-Vlaanderen	310	713	366.496	71.140	116.570	270	240
Brugge	47	124	67.849	13.104	22.151	35	50
Diksmuide	15	22	14.578	3.117	4.651	14	13
Ieper	26	75	48.596	7.470	13.643	24	27
Kortrijk	90	257	115.242	23.885	37.885	83	46
Oostende	34	120	42.451	8.434	13.322	21	22
Roeselare	59	63	43.757	8.713	14.305	57	49
Tielt	21	27	18.824	3.572	5.856	19	21
Veurne	19	27	15.200	2.845	4.756	16	11

Bouwvergunningen

Woongebouwen, juli 2005 - vervolg en einde

	Totaal aantal		Volume (in m ³)	oppervlakte (in m ²)		Aantal ge- bouwen met één woning	Aantal verbou- wingen
	Gebouwen	Woningen		Bewoonbare	Totale		
Waals Gewest	772	1.163	686.586	122.771	240.243	712	849
Provincie Waals-Brabant	105	280	149.576	27.741	50.259	93	117
Nijvel	105	280	149.578	27.741	50.259	93	117
Provincie Henegouwen	216	301	164.584	29.211	57.445	202	247
Aat	16	16	11.023	1.812	3.901	16	9
Charleroi	26	35	18.415	3.435	6.318	21	23
Bergen	32	32	21.208	3.591	7.526	32	64
Moeskroen	19	28	12.921	2.406	4.710	18	15
Zinnik	77	127	62.438	11.427	22.221	73	58
Thuin	29	40	25.435	4.154	7.925	27	31
Doornik	17	23	13.146	2.386	4.844	16	47
Provincie Luik	175	251	152.887	27.460	53.680	159	271
Hoei	27	27	16.942	3.496	5.929	27	41
Luik	63	130	72.951	12.730	25.451	53	125
Verviers	42	47	33.382	5.984	12.294	39	55
Borgworm	43	47	29.611	5.251	10.006	40	50
Provincie Luxemburg	131	154	112.167	19.304	39.884	125	106
Aarlen	22	22	21.927	3.046	7.654	22	20
Bastenaken	13	25	12.796	2.094	4.818	10	19
Marche-en-Famenne	47	49	30.433	5.993	9.962	45	32
Neufchâteau	30	38	25.192	5.229	9.366	28	22
Virton	19	19	21.819	2.942	8.084	19	13
Provincie Namen	145	177	107.382	19.064	38.988	133	109
Dinant	39	53	28.112	5.127	10.051	36	22
Namen	76	94	63.347	11.144	23.245	67	60
Philippeville	30	30	15.923	2.794	5.693	30	28

Bouwvergunningen

Niet-woongebouwen, juli 2005

	Totaal aantal		Volume (in m ³)	Oppervlakte (in m ²)	
	Gebouwen	Woningen		Bewoonbare	Totale
België	288	78	1.739.299	7.947	334.146
Brussels Hoofdstedelijk Gewest	6	35	24.486	2.782	7.971
Vlaams Gewest	222	41	1.397.963	4.934	277.893
Provincie Antwerpen	41	12	189.693	1.690	37.522
Antwerpen	13	1	35.129	76	9.255
Mechelen	10	4	45.235	797	8.419
Turnhout	18	7	109.329	818	19.848
Provincie Limburg	23	10	139.917	1.686	34.618
Hasselt	7	1	3.239	82	810
Maaseik	11	9	65.186	1.604	19.651
Tongeren	5	0	71.491	0	14.157
Provincie Oost-Vlaanderen	64	3	144.196	184	26.595
Aalst	5	0	14.177	0	2.428
Dendermonde	15	0	15.917	0	2.923
Eeklo	7	0	15.369	0	3.142
Gent	26	3	85.931	184	15.086
Oudenaarde	4	0	6.964	0	1.636
Sint-Niklaas	6	0	5.839	0	1.380
Provincie Vlaams-Brabant	16	8	411.345	602	101.881
Halle-Vilvoorde	7	0	9.966	0	2.772
Leuven	10	8	401.379	602	99.109
Provincie West-Vlaanderen	78	7	512.814	772	77.277
Brugge	8	2	27.147	138	5.259
Diksmuide	10	0	29.415	0	5.720
Ieper	15	0	28.214	0	5.659
Kortrijk	12	1	85.061	175	12.791
Oostende	5	1	12.973	86	2.208
Roeselare	14	3	179.859	373	27.112
Tielt	8	0	143.863	0	17.185
Veurne	3	0	6.283	0	1.343

Bouwvergunningen

Niet-woongebouwen, juli 2005 - vervolg en einde

	Totaal aantal		Volume (in m ³)	Oppervlakte (in m ²)	
	Gebouwen	Woningen		Bewoonbare	Totale
Waals Gewest	60	2	316.850	230	48.284
Provincie Waals-Brabant	3	0	112.741	0	16.964
Nijvel	3	0	112.741	0	16.964
Provincie Henegouwen	4	0	39.206	0	4.512
Aat	1	0	2.670	0	486
Charleroi	0	0	0	0	0
Bergen	0	0	0	0	0
Moeskroen	1	0	36.037	0	3.903
Zinnik	0	0	0	0	0
Thuin	0	0	0	0	0
Doornik	2	0	499	0	123
Provincie Luik	31	1	112.972	92	15.525
Hoei	5	0	19.156	0	3.014
Luik	4	1	5.635	92	1.707
Verviers	17	0	66.012	0	8.289
Borgworm	4	0	22.171	0	2.515
Provincie Luxemburg	9	0	20.215	0	3.811
Aarlen	0	0	0	0	0
Bastenaken	0	0	0	0	0
Marche-en-Famenne	3	0	8.127	0	1.504
Neufchâteau	4	0	9.772	0	1.645
Virton	2	0	2.316	0	662
Provincie Namen	14	1	31.716	138	7.473
Dinant	5	0	22.893	0	5.092
Namen	7	0	6.625	0	1.731
Philippeville	2	1	2.197	138	649

Bouwvergunningen

Niet-woongebouwen, indeling naar bestemming, juli 2005

	Aantal gebouwen	Volume (in m ³)	Totale oppervlakte (in m ²)
Totaal	288	1.739.299	334.146
Land, tuinbouw, veeteelt	95	478.522	81.457
Industrie, bouwnijverheid en ambacht	67	667.637	100.358
Opslag, behandeling (openbare bedrijven)	14	808	312
Vervoer en communicatie	4	367	86
Zakelijke dienstverlening	2	1.426	437
Handel	26	102.368	26.010
Horeca	7	19.259	6.028
Persoonsverzorging	5	34.099	9.264
Openbare besturen en parastatalen	4	27.889	4.138
Particuliere administratie	8	343.859	92.558
Cultuur en ontspanning	7	7.942	2.539
Sport	3	14.617	2.603
Parkeergarages	45	39.744	8.206
Andere (kerk, kapel)	1	765	152

II. Begonnen gebouw

Volgens reële datum van begin van de werken,
ontbrekende informatie is bijgeschat

(als gevolg van afrondingen kunnen de totalen verschillen
van de som van de waarden van de delen

Begin werkzaamheden

Woongebouwen, indeling per provincie

	België	Brussels Hfdst. Gewest	Antwer- pen	Limburg	Oost- Vlaan- deren	Vlaams Brabant	West- Vlaan- deren	Waaals Brabant	Hene- gouwen	Luik	Luxem- burg	Namen
2002	23.070	257	3.245	2.357	3.860	2.576	3.644	1.035	1.969	1.900	940	1.287
2003	23.257	349	3.348	2.584	4.018	2.588	3.359	1.030	1.886	1.950	936	1.210
2004	25.707	365	3.903	3.033	4.132	3.012	3.878	1.047	2.008	2.115	991	1.218
2004												
Mei	2.266	41	393	254	336	216	352	111	170	180	80	132
Juni	2.435	24	384	286	419	226	386	86	201	208	108	107
Juli	1.724	22	256	223	243	181	240	101	158	161	72	66
Augustus	2.321	61	374	289	369	259	287	96	154	217	98	115
September	2.292	26	352	264	347	281	342	105	198	181	98	97
Oktober	2.177	19	322	227	354	270	353	57	196	192	88	100
November	2.052	17	280	205	315	307	365	96	152	149	77	87
December	1.664	23	242	152	269	274	290	70	122	107	50	64
2005												
Januari	1.805	21	284	184	314	235	281	78	166	121	49	71
Februari	2.060	31	306	219	386	250	350	76	168	129	50	94
Maart	2.175	38	327	260	359	270	326	74	153	184	78	105
April	2.404	71	357	272	435	324	328	86	172	187	86	87
Mei	2.373	39	354	275	411	256	353	97	143	225	88	133
Juni	2.297	18	349	252	463	271	366	84	170	156	59	110

Niet-woongebouwen, indeling per provincie

	België	Brussels Hfdst. Gewest	Antwer- pen	Limburg	Oost- Vlaan- deren	Vlaams Brabant	West- Vlaan- deren	Waaals Brabant	Hene- gouwen	Luik	Luxem- burg	Namen
2002	4.559	44	708	469	762	191	879	83	514	418	210	286
2003	3.697	44	725	516	599	127	706	46	282	330	175	144
2004	3.883	42	816	510	709	141	824	72	199	311	132	122
2004												
Mei	337	6	66	37	76	14	71	6	17	24	12	9
Juni	335	4	73	42	62	8	75	3	17	30	7	13
Juli	278	2	60	36	47	15	52	7	13	31	10	6
Augustus	345	3	69	43	60	14	76	10	16	27	13	13
September	360	4	75	44	68	14	78	8	18	24	14	14
Oktober	344	5	75	53	61	6	71	6	15	27	9	14
November	319	1	71	40	59	17	69	5	11	25	12	8
December	281	2	52	45	54	10	65	6	13	17	8	8
2005												
Januari	246	3	56	32	44	10	51	5	12	17	7	8
Februari	278	2	62	38	44	10	73	5	12	14	9	10
Maart	284	2	57	46	56	7	56	4	14	26	9	8
April	313	6	62	46	55	10	67	9	14	22	15	6
Mei	299	4	63	34	59	15	63	7	10	22	14	8
Juni	301	1	66	31	58	16	78	4	11	20	8	6

Begin werkzaamheden

Woongebouwen

	Totaal aantal		Volume (in m ³)	Oppervlakte (in m ²)		Aantal gebouwen met één woning
	Gebouwen	Woningen		Bewoonbare	Totale	
2002	23.070	39.493	23.813.650	4.337.664	7.922.967	20.927
2003	23.257	41.493	25.032.764	4.508.022	8.269.013	20.827
2004	25.707	46.306	27.378.165	4.886.245	9.048.854	22.872
2004						
Mei	2.266	4.028	2.396.616	432.201	798.260	2.028
Juni	2.435	4.433	2.541.607	456.117	837.515	2.200
Juli	1.724	3.030	1.818.735	324.028	603.451	1.547
Augustus	2.321	4.112	2.423.031	434.054	804.360	2.074
September	2.292	4.041	2.414.512	432.911	796.044	2.029
Oktober	2.177	3.979	2.378.541	421.911	773.521	1.925
November	2.052	3.800	2.261.029	390.132	734.925	1.827
December	1.664	2.982	1.716.935	308.737	564.426	1.469
2005						
Januari	1.805	3.307	1.918.592	343.979	630.216	1.576
Februari	2.060	3.907	2.220.608	402.042	732.272	1.819
Maart	2.175	4.088	2.379.078	426.469	794.128	1.917
April	2.404	4.215	2.518.849	451.655	835.140	2.144
Mei	2.373	4.063	2.446.965	433.549	808.287	2.134
Juni	2.297	3.980	2.358.283	427.800	781.910	2.069

Niet-woongebouwen

	Aantal gebouwen	Volume (in m ³)	Totale oppervlakte (in m ²)
2002	4.559	33.202.446	5.705.405
2003	3.697	27.831.594	4.691.607
2004	3.883	34.444.351	5.774.485
2004			
Mei	337	3.176.585	523.788
Juni	335	2.561.233	483.724
Juli	278	1.757.326	322.500
Augustus	345	2.595.039	492.655
September	360	3.976.950	596.552
Oktober	344	2.931.354	576.175
November	319	2.844.580	417.353
December	281	2.844.445	467.509
2005			
Januari	246	2.030.706	339.804
Februari	278	2.563.312	410.852
Maart	284	1.887.485	340.803
April	313	3.296.170	493.510
Mei	299	2.368.297	410.706
Juni	301	2.404.087	394.669

Begin werkzaamheden

Niet-woongebouwen, indeling naar volume

	Minder dan 3000 m ³			3000 tot 9999 m ³			10000 tot 19999 m ³		
	Aantal gebouwen	Volume (in m ³)	Tot. oppervl. (in m ²)	Aantal gebouwen	Volume (in m ³)	Tot. oppervl. (in m ²)	Aantal gebouwen	Volume (in m ³)	Tot. oppervl. (in m ²)
2002	2.832	2.571.550	643.704	1.160	6.357.967	1.275.296	282	3.956.062	716.538
2003	2.256	2.102.560	531.507	938	5.157.491	1.048.386	239	3.309.943	597.853
2004	2.274	2.079.259	529.313	991	5.381.273	1.068.619	295	4.154.738	752.462
2004									
Juni	205	193.683	50.319	78	428.730	83.832	24	333.648	64.482
Juli	178	159.734	39.898	61	340.824	64.536	22	297.817	59.902
Augustus	193	188.684	48.430	94	514.619	103.548	27	362.895	68.505
September	202	184.288	44.097	101	517.347	103.573	32	460.352	75.204
Oktober	201	165.825	42.152	91	514.773	100.117	24	333.014	60.310
November	195	178.901	45.389	80	439.914	86.716	21	297.303	50.547
December	162	152.963	38.661	72	379.262	77.799	22	326.107	59.277
2005									
Januari	143	116.311	29.961	62	337.951	65.264	22	309.198	58.354
Februari	166	145.482	37.917	77	449.078	90.683	18	254.874	42.523
Maart	177	156.539	40.919	69	376.597	76.038	22	307.795	59.091
April	195	163.825	41.059	75	404.209	81.855	25	364.010	65.817
Mei	173	135.934	33.659	80	430.758	86.552	25	359.899	62.121
Juni	181	152.514	39.337	80	460.176	93.179	21	283.155	52.328
	20000 tot 49999 m ³			50000 m ³ en meer					
	Aantal gebouwen	Volume (in m ³)	Totale oppervlakte (in m ²)	Aantal gebouwen	Volume (in m ³)	Totale oppervlakte (in m ²)			
2002	188	5.829.827	1.012.222	100	14.487.348	2.057.966			
2003	167	5.259.471	907.893	89	12.002.746	1.606.546			
2004	207	6.224.746	1.119.678	113	16.605.255	2.304.932			
2004									
Juni	18	578.592	107.683	9	1.026.639	177.447			
Juli	14	400.671	72.979	4	558.364	85.218			
Augustus	22	619.661	99.001	9	909.260	173.196			
September	18	579.116	104.444	8	2.235.920	269.263			
Oktober	18	551.409	116.226	9	1.366.412	257.408			
November	11	329.576	51.957	12	1.598.977	182.818			
December	12	373.509	69.043	12	1.612.656	222.773			
2005									
Januari	13	382.804	74.229	7	884.494	112.042			
Februari	8	254.794	40.144	9	1.459.121	199.617			
Maart	8	230.846	37.591	9	815.762	127.234			
April	9	264.849	45.761	9	2.099.320	259.064			
Mei	13	376.587	62.768	9	1.065.179	165.647			
Juni	9	299.882	60.704	9	1.208.423	149.153			

Begin werkzaamheden

Verbouwingen bij woongebouwen, indeling per provincie

	België	Brussels Hfdst. Gewest	Antwer- pen	Limburg	Oost- Vlaan- deren	Vlaams Brabant	West- Vlaan- deren	Waals Brabant	Hene- gouwen	Luik	Luxem- burg	Namen
2002	24.049	694	3.713	2.046	4.797	2.091	3.839	848	2.050	2.254	624	1.095
2003	25.750	780	4.151	2.551	4.775	2.237	4.076	869	2.122	2.346	696	1.148
2004	26.143	1.074	3.894	2.362	4.554	2.616	3.903	1.108	2.227	2.481	711	1.214
2004												
Mei	2.417	95	352	215	422	224	392	110	202	242	59	106
Juni	2.296	69	351	233	400	191	359	84	218	226	64	103
Juli	2.113	68	277	204	355	226	324	111	168	242	47	90
Augustus	2.469	158	365	208	446	217	341	87	213	249	75	111
September	2.370	108	313	203	388	230	361	128	215	222	74	127
Oktober	2.171	87	311	189	359	220	306	71	195	254	63	117
November	1.827	77	252	155	293	228	248	96	165	160	56	97
December	1.653	82	233	141	283	201	227	68	148	151	39	80
2005												
Januari	1.659	63	225	149	282	185	235	91	156	152	44	75
Februari	1.753	85	269	144	276	199	259	87	149	149	39	98
Maart	2.070	131	283	181	333	228	313	88	161	203	53	96
April	2.149	137	295	178	365	235	312	94	186	159	75	114
Mei	2.220	117	326	207	387	245	342	85	162	182	55	113
Juni	1.929	86	251	183	373	200	292	75	156	161	45	107

Verbouwingen bij niet-woongebouwen, indeling per provincie

	België	Brussels Hfdst. Gewest	Antwer- pen	Limburg	Oost- Vlaan- deren	Vlaams Brabant	West- Vlaan- deren	Waals Brabant	Hene- gouwen	Luik	Luxem- burg	Namen
2002	5.619	173	977	562	1.090	453	1.075	143	400	385	139	220
2003	5.885	182	1.050	600	1.158	386	1.280	130	393	384	123	198
2004	5.853	167	1.003	600	1.139	459	1.276	118	380	383	125	200
2004												
Mei	488	16	68	42	98	37	124	10	30	36	11	17
Juni	537	12	93	50	100	35	137	12	37	29	11	21
Juli	413	6	68	41	77	33	92	5	31	33	8	18
Augustus	522	16	96	61	99	37	105	11	32	32	14	17
September	548	17	81	57	104	43	127	12	43	32	12	20
Oktober	488	12	82	57	78	35	110	11	28	48	10	17
November	434	9	73	43	96	28	89	11	31	29	10	14
December	452	13	72	43	88	44	97	12	32	29	8	15
2005												
Januari	427	10	77	44	82	27	84	13	34	29	9	17
Februari	462	15	68	40	76	44	106	14	33	28	14	23
Maart	451	13	65	47	93	35	99	9	33	36	8	16
April	445	15	71	44	79	36	90	9	35	33	12	18
Mei	444	21	69	46	79	32	95	8	34	29	9	22
Juni	452	11	70	46	87	33	102	10	35	31	8	20

Begin werkzaamheden

Woongebouwen, juni 2005

	Totaal aantal		Volume (in m ³)	Oppervlakte (in m ²)		Aantal ge- bouwen met één woning	Aantal verbou- wingen
	Gebouwen	Woningen		Bewoonbare	Totale		
België	2.297	3.980	2.358.283	427.800	781.910	2.069	1.929
Brussels Hoofdstedelijk Gewest	18	154	70.901	13.140	26.636	9	86
Vlaams Gewest	1.700	3.009	1.793.193	327.573	583.515	1.520	1.299
Provincie Antwerpen	349	657	397.401	70.383	129.723	296	251
Antwerpen	129	292	158.859	29.423	52.539	106	121
Mechelen	74	136	82.720	15.046	26.297	60	71
Turnhout	147	230	155.840	25.919	50.916	130	59
Provincie Limburg	252	380	288.734	45.898	92.785	222	183
Hasselt	114	182	121.359	19.241	41.275	101	77
Maaseik	84	122	110.601	16.677	32.430	77	54
Tongeren	54	76	56.790	9.980	19.091	44	52
Provincie Oost-Vlaanderen	463	703	423.455	86.012	136.713	430	373
Aalst	66	110	67.048	13.361	21.609	59	61
Dendermonde	58	83	49.443	9.558	15.440	52	55
Eeklo	27	50	28.410	6.268	9.983	25	24
Gent	144	246	136.544	26.959	41.131	133	144
Oudenaarde	36	53	33.189	6.730	10.367	34	41
Sint-Niklaas	131	161	108.849	23.149	38.212	128	47
Provincie Vlaams-Brabant	271	384	267.589	44.513	88.647	251	200
Halle-Vilvoorde	148	214	142.940	23.800	47.429	133	101
Leuven	123	170	124.660	20.713	41.233	118	99
Provincie West-Vlaanderen	366	885	416.016	80.768	135.648	321	292
Brugge	80	196	110.996	20.002	35.600	71	77
Diksmuide	9	15	7.926	1.613	2.601	8	9
Ieper	34	38	25.439	5.026	7.817	34	33
Kortrijk	68	120	69.024	15.362	22.040	63	73
Oostende	61	303	89.828	17.262	31.423	44	18
Roeselare	51	61	38.311	7.911	11.942	49	40
Tielt	34	47	31.777	5.577	9.317	32	22
Veurne	29	105	42.768	8.024	14.936	21	22

Begin werkzaamheden

Woongebouwen, juni 2005 - vervolg en einde

	Totaal aantal		Volume (in m ³)	Oppervlakte (in m ²)		Aantal ge- bouwen met één woning	Aantal verbou- wingen
	Gebouwen	Woningen		Bewoonbare	Totale		
Waals Gewest	579	817	494.228	87.093	171.786	540	545
Provincie Waals-Brabant	84	134	79.220	13.845	27.278	78	75
Nijvel	84	134	79.220	13.845	27.278	78	75
Provincie Henegouwen	170	255	145.841	24.939	48.937	159	156
Aat	17	22	12.209	1.954	3.989	17	9
Charleroi	26	32	19.996	3.450	6.822	23	41
Bergen	40	56	30.252	4.851	9.602	38	27
Moeskroen	12	26	16.679	2.674	5.708	11	17
Zinnik	28	43	25.088	4.771	8.740	26	27
Thuin	23	37	23.525	3.797	7.917	22	22
Doornik	23	39	18.115	3.444	6.162	22	13
Provincie Luik	156	225	141.361	25.532	49.435	140	161
Hoei	18	23	14.521	2.662	5.077	18	18
Luik	73	109	65.430	12.640	22.376	63	96
Verviers	55	67	48.934	7.943	17.056	50	37
Borgworm	9	26	12.500	2.289	4.928	9	10
Provincie Luxemburg	59	74	50.975	8.786	18.499	56	45
Aarlen	11	18	11.474	1.944	4.035	10	8
Bastenaken	11	15	11.300	1.769	3.989	11	5
Marche-en-Famenne	13	13	8.565	1.537	2.959	12	9
Neufchâteau	17	19	12.981	2.489	5.135	17	9
Virton	7	8	6.655	1.046	2.382	7	13
Provincie Namen	110	129	76.831	13.990	27.637	106	107
Dinant	30	34	20.745	3.557	7.269	30	35
Namen	53	68	40.429	7.624	14.950	50	60
Philippeville	27	28	15.660	2.810	5.418	26	12

Begin werkzaamheden

Niet-woongebouwen, juni 2005

	Totaal aantal		Volume (in m ³)	Oppervlakte (in m ²)	
	Gebouwen	Woningen		Bewoonbare	Totale
België	301	125	2.404.087	11.827	394.669
Brussels Hoofdstedelijk Gewest	1	1	54.771	95	18.132
Vlaams Gewest	249	114	2.105.436	10.929	335.125
Provincie Antwerpen	66	24	644.676	2.604	95.360
Antwerpen	29	14	448.737	1.389	59.417
Mechelen	13	1	20.691	86	4.340
Turnhout	25	10	175.256	1.129	31.604
Provincie Limburg	31	26	204.671	2.466	45.688
Hasselt	18	21	101.200	2.069	21.067
Maaseik	9	4	44.649	339	8.180
Tongeren	4	0	58.828	58	16.442
Provincie Oost-Vlaanderen	58	44	401.036	3.552	76.189
Aalst	7	0	14.400	26	3.165
Dendermonde	11	0	35.229	51	9.454
Eeklo	6	0	24.066	68	3.888
Gent	21	1	127.409	123	21.340
Oudenaarde	5	0	39.676	38	8.209
Sint-Niklaas	9	41	160.263	3.246	30.135
Provincie Vlaams-Brabant	16	10	114.493	731	23.971
Halle-Vilvoorde	8	9	47.152	654	9.750
Leuven	7	1	67.341	77	14.221
Provincie West-Vlaanderen	78	11	740.610	1.577	93.933
Brugge	5	1	42.539	128	6.713
Diksmuide	9	1	39.270	135	6.160
Ieper	15	2	71.023	347	11.743
Kortrijk	12	0	115.021	21	18.098
Oostende	5	1	19.981	75	4.394
Roeselare	12	3	330.388	375	25.561
Tielt	15	2	106.876	482	18.286
Veurne	5	0	15.520	14	2.982

Begin werkzaamheden

Niet-woongebouwen, juni 2005 - vervolg en einde

	Totaal aantal		Volume (in m ³)	Oppervlakte (in m ²)	
	Gebouwen	Woningen		Bewoonbare	Totale
Waals Gewest	50	9	243.912	803	41.430
Provincie Waals-Brabant	4	2	26.945	171	5.553
Provincie Henegouwen	11	3	91.253	245	13.293
Aat	1	0	4.527	2	731
Charleroi	3	2	16.705	118	2.541
Bergen	2	0	7.763	69	1.625
Moeskroen	2	0	32.811	33	4.317
Zinnik	0	0	4.022	1	684
Thuin	2	0	15.756	19	2.101
Doornik	1	0	9.669	5	1.294
Provincie Luik	20	3	84.055	283	14.744
Hoei	2	0	4.517	19	847
Luik	8	0	40.839	50	5.324
Verviers	8	1	30.585	146	6.540
Borgworm	2	1	8.115	68	2.033
Provincie Luxemburg	8	0	22.189	42	4.238
Aarlen	1	0	4.680	0	809
Bastenaken	2	0	3.312	8	604
Marche-en-Famenne	2	0	5.992	20	1.253
Neufchâteau	2	0	5.370	12	1.097
Virton	1	0	2.835	2	474
Provincie Namen	6	1	19.470	61	3.602
Dinant	3	0	9.571	12	1.458
Namen	2	0	8.487	45	1.905
Philippeville	1	0	1.412	5	239

Begin werkzaamheden

Niet-woongebouwen, indeling naar bestemming, juni 2005

	Aantal gebouwen	Volume (in m ³)	Totale oppervlakte (in m ²)
Totaal	301	2.404.087	394.669
Land, tuinbouw, veeteelt	94	583.807	115.679
Industrie, bouwnijverheid en ambacht	75	1.247.886	143.609
Opslag, behandeling (openbare bedrijven)	6	5.460	837
Vervoer en communicatie	4	2.501	417
Zakelijke dienstverlening	2	5.218	1.259
Handel	29	256.600	56.179
Horeca	4	7.131	1.808
Persoonsverzorging	5	13.275	3.685
Openbare besturen en parastatalen	2	9.168	2.498
Particuliere administratie	10	78.215	24.721
Cultuur en ontspanning	22	112.489	27.875
Sport	5	60.652	9.735
Parkeergarages	43	21.086	6.196
Andere (kerk, kapel)	0	670	205

Informatie

De Algemene Directie Statistiek en Economische Informatie maakt deel uit van de Federale Overheidsdienst Economie, KMO, Middenstand en Energie. We hebben de opdracht om aan de informatiebehoefte van zowel overheid, bedrijfsweld als burgers te voldoen, en dit door hen allerlei actuele cijfers over de toestand van het land aan te bieden.

Waar vindt u de statistische en economische informatie ?

Op onze websites <http://statbel.fgov.be> (statistiek) en <http://mineco.fgov.be> (economie)

In vijf grote steden van het land heeft het publiek toegang tot :

- ◇ Jaarboeken, gespecialiseerde publicaties en een selectie van diskettes en cd-rom's.
- ◇ Een leeszaal, waar men onze publicaties maar ook statistische publicaties van andere ministeries en Belgische en internationale instellingen kan raadplegen.

Al onze bibliotheken zijn op werkdagen open van 8u30 tot 16u30 (Brussel) en van 9 tot 12 en van 13 tot 16 uur (andere).

Brussel City Atrium C

Vooruitgangstraat 50, 1210 Brussel
tel. 02/277.55.03 – 02/277.55.04 fax 02/277.55.19
e-mail : info@statbel.mineco.fgov.be

Trein (B) : Noord station

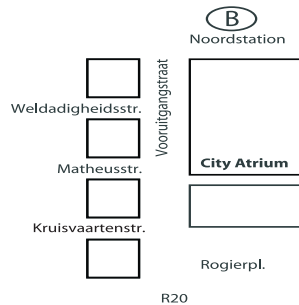
Metro (M) : lijn 2, station Rogier

Trams : 3, 52, 55, 56, 81, 90
halte Rogier of Noord

Bus STIB : 38, 58, 61

halte Rogier of Noord

Bus De Lijn : 318, 351, 358, 410, 526, 554
halte Noord



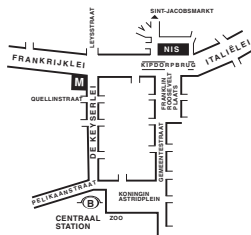
Antwerpen

Italiëlei 124 - bus 85, 2000 Antwerpen
tel. 03/229 07 00 fax 03/233 28 30
e-mail : info.antwerpen@statbel.mineco.fgov.be

Trein (B) : Centraal Station

Metro (M) : halte Opera

Tram-Bus : vlakbij (Fr. Rooseveltplaats)



Charleroi

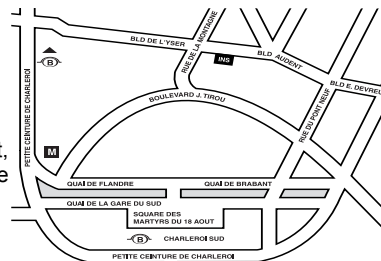
Tour Biarent, Bd Audent 14/5., 6000 Charleroi
tel. 071/ 27.44.14 fax 071/ 27.44.19
e-mail : info.charleroi@statbel.mineco.fgov.be

Trein (B) : Charleroi Sud, 20 min van het station (Place Buisset, Rue du Collège, Place Charles II, Boulevard Tirou, Rue de la Montagne)

Bus : halte Tirou

Autoweg : kleine ring van Charleroi - uitrit Gare du Sud

Parking (P) : betaalparking tegenover het NIS



Gent

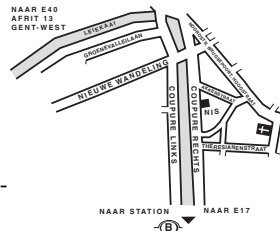
Coupure rechts 620, 9000 Gent
tel. 09/267 27 00 fax 09/267 27 29
e-mail : info.gent@statbel.mineco.fgov.be

Trein (B) : Gent St.-Pieters

Tram-Bus : 40, 43 halte Theresianenstraat

Autoweg : gemakkelijk bereikbaar langs E40 (uitrit 13 - Gent-West/Drongen)

Parking (P) : op de "Coupure Rechts"



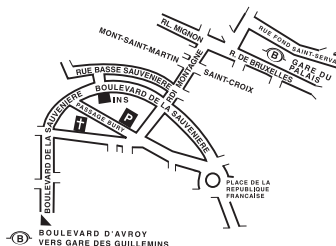
Luik

Bd de la Sauvenière 73-75, 4000 Luik
tel. 04/223 84 11 fax 04/222 49 94
e-mail : info.liege@statbel.mineco.fgov.be

Trein (B) : station Guillemins of Palais

Tram-Bus : (Guillemins) 1 en 4 halte Sauvenière

Parking (P) : Neujean (op 20 m - zelfde straatkant)
Mercure (tegenover)



We verspreiden tal van producten die de Belgische socio-economische realiteit in cijfers weergeven.

Al deze producten, opgenomen in onze catalogus, kunt u verkrijgen in onze regionale centra of bij onze Infoshop in Brussel. Onze catalogus wordt u op eenvoudige aanvraag toegestuurd. (zie adressen hiernaast) .

Een keuze uit onze gegevens en de lijst van onze publicaties vindt u eveneens op onze website:
<http://statbel.fgov.be>

Publicaties over de industrie (Uittreksel uit de catalogus)

Bouwnijverheid en woningen

In deze jaarlijkse publicatie vindt men cijfergegevens terug over het bestand aan woon- en andere gebouwen alsook over de toegekende bouwvergunningen en de nieuwbouw- en verbouwingswerken in het referentiejaar. Enkele tabellen geven ook het aantal afbraken.

De nieuwe gebouwen en het aantal woningen erin worden per administratief arrondissement geteld. Daartoe behoort veel informatie die dienstig kan zijn voor de analyse van de bouwsector: volume, oppervlakte, hoedanigheid van de bouwheer (particulier, staat, vzw, naamloze vennootschap...), bestemming van het gebouw (woning, handel, industrie, opslagplaats...).

Enkele andere publicaties

Algemene Publicaties

Regionaal Statistisch Jaarboek
Statistisch tijdschrift - *Maandelijks*

Grondgebied en leefmilieu

Statistiek van de bodembezetting (diskette)
Overzicht van milieustatistieken - *Jaarlijks*

Bevolking

Huishoudens en familiekeren – *Jaarlijks*
Totale bevolking op 1 januari - *Jaarlijks*
Buitenlandse bevolking - *Jaarlijks*

Samenleving

Huishoudbudgetenquête - *jaarlijks*

Economie en financiën

Verkoop van onroerende goederen – *Jaarlijks*
De conjunctuur - *maandelijks*

Landbouw

Land- en tuinbouwtelling op 15 mei - *Jaarlijks*

Handel, diensten en vervoer

Maandelijkse vervoerstatistieken –
maandelijks
Binnenlandse handel - *jaarlijks*



FEDERALE OVERHEIDSDIENST
ECONOMIE, K.M.O.,
MIDDENSTAND & ENERGIE

Statistiek en
Economische Informatie

Gedrukt door de
drukkerij van
de Algemene Directie Statistiek
en Economische Informatie
B-1000 Brussel

Oktober 2005