

Industrie en bouwnijverheid

**Industriële productie
en bouwnijverheid**

De Algemene Directie Statistiek en Economische Informatie biedt onpartijdige statistische informatie. De informatie wordt conform de wet verspreid, meer bepaald voor wat betreft de privacy.

De statistieken worden ingedeeld in acht domeinen:

- Algemeen
- Grondgebied en leefmilieu
- Bevolking
- Samenleving
- Economie en financiën
- Landbouw en vergelijkbare activiteiten
- Industrie
- Diensten, handel en vervoer

Alle rechten voorbehouden. Het vertalen, bewerken, reproduceren op welke wijze dan ook, inbegrepen fotografie en microfilm, is niet toegelaten, tenzij met schriftelijke machtiging vanwege de Algemene Directie Statistiek en Economische Informatie. Het citeren van korte uittreksels als toelichting of bewijsvoering in een artikel, een boekbespreking of een boek is evenwel toegestaan, mits de bron duidelijk en nauwkeurig wordt vermeld.

Verantwoordelijke uitgever: Régis Massant

© 2005, **ALGEMENE DIRECTIE STATISTIEK EN ECONOMISCHE INFORMATIE** | uitgever
B-1000 Brussel – Leuvenseweg 44

Industrie en bouwnijverheid

Industriële productie en bouwnijverheid

Maandelijks publicatie nr. 8
Augustus 2005

Inhoudsopgave

Statistiek van de industriële productie

I. PRODCOM sectoren : voornamelijk Industrie (vanaf 1/1/94)	1
A. Verdeling van de waarde van de productie en van de tewerkstelling volgens de hoofdactiviteit van de vestiging :	
- Inleiding	3
- Waarde van de industriële productie	4
- Tewerkstelling	16
B. Waarde van de bestellingen voor bepaalde bedrijfstakken volgens de hoofdactiviteit van de vestiging	36
C. Leveringen in waarde en in hoeveelheid volgens de CPA en de PRODCOM lijst :	
- Inleiding	39
- Gegevens	40
II. NIET-PRODCOM sectoren : voornamelijk Energie en Recuperatie (vanaf 1/1/94)	89
A. Omzet en tewerkstelling	
- Inleiding	91
- Omzet	92
- Tewerkstelling	94
B. Industriële productie in absolute cijfers :	
- Zuivelnijverheid	98
- Cokesfabrieken.....	99
- Nijverheid van de petroleumderivaten.....	100
- Ijzer- en staalnijverheid.....	100
- Elektriciteit.....	101
- Gas	101
- Waterdistributie	102

Statistiek van de bouwnijverheid (vanaf 1/1/95)

A. Tewerkstelling	104
B. Lonen	110
C. Nieuwe bestellingen per subsectoren	111
D. Nieuwe bestellingen per gewest.....	117

Statistiek van de bouwvergunningen en van de begonnen gebouwen

- Definities van de gebruikte termen.....	124
---	-----

I. Bouwvergunningen

- Woongebouwen : indeling per provincie.....	128
- Niet-woongebouwen : indeling per provincie.....	128
- Woongebouwen.....	129
- Niet-woongebouwen.....	129
- Niet-woongebouwen : indeling naar volume.....	130
- Verbouwingen bij woongebouwen : indeling per provincie.....	131
- Verbouwingen bij niet-woongebouwen : indeling per provincie.....	131
- Woongebouwen : indeling per arrondissement.....	132
- Niet-woongebouwen : indeling per arrondissement.....	134
- Niet-woongebouwen : indeling per bestemming.....	136

II. Begonnen gebouwen volgens reële datum van start van werkzaamheden

- Woongebouwen : indeling per provincie.....	138
- Niet-woongebouw : indeling per provincie.....	138
- Woongebouwen.....	139
- Niet-woongebouwen.....	139
- Niet-woongebouwen : indeling naar volume.....	140
- Verbouwingen bij woongebouwen : indeling per provincie.....	141
- Verbouwingen bij niet-woongebouwen : indeling per provincie.....	141
- Woongebouwen : indeling per arrondissement.....	142
- Niet-woongebouwen : indeling per arrondissement.....	144
- Niet woongebouwen : indeling naar bestemming.....	146

Conventionele tekens en afkortingen

Conventionele tekens

Gegevens ontbreken	..
0 of minder dan de helft van de gebruikte eenheid	-
Voorlopige cijfers (*)	,
De komma wordt gebruikt om de eenheden af te zonderen van de decimalen	,
Niet publiceerbaar om reden vertrouwelijkheid	# #

Afkortingen

kleiner of gelijk	<=
gelijk of groter	=>
acrylonitrilbutadienstyreen	ABS
Chemical Vapour Deposition (chemische afzetting uit de dampfase)	CVD
Isolations Prüfung	IP
Liquid Crystal Display	LCD
Physical Vapour Deposition (fysische afzetting uit de dampfase)	PVD
styreenacrylonitril	SAN
Geharmoniseerd Systeem	GS
gecombineerde nomenclatuur	GN
centigram	cg
kubieke centimeter	cm ³
kilonewton	kN
kilovar	kvar
kilovolt	kV
millimeter	mm
megapascal	MPa
ton	t
zogenaamd	z.g.
en dergelijk	e.d.
exclusief	excl.
inclusief	incl.
met betrekking tot	m.b.t.
niet elders genoemd	n.e.g.
niet opgemaakt voor de verkoop in het klein	n.o.v.k.
opgemaakt voor de verkoop in het klein	o.v.k.
vin de qualité produit dans une région déterminée (in bepaalde gebieden voortgebrachte kwaliteitswijnen)	v.q.p.r.d.

Industriële productie

I. PRODCOM sectoren

(voornamelijk Industrie)

Inleiding

1 januari 1994 betekent een keerpunt in de opstelling van maandstatistieken van de industriële productie. Tot 1993 bestond voor de meeste sectoren een specifieke maandstatistiek. De gebruikte goederennomenclatuur was een empirisch ontworpen productenlijst per bedrijfstak.

Sinds het tot stand komen van de interne markt op 1 januari '93 is de behoefte aan internationaal vergelijkbare resultaten toegenomen. Men wil de gegevens over productie kunnen koppelen aan die over de buitenlandse handel. Dit leidde tot de PRODCOM-enquête.

De meeste industriële ondernemingen met 10 of meer personeelsleden of met een jaaromzet van 2 478 935,25 EUR, en sommige andere ondernemingen met een industriële nevenactiviteit waar tenminste 20 personen werken, zijn onderworpen aan Prodcom.

Om uiteenlopende redenen worden de statistieken van enkele sectoren (energie, recuperatie, waterdistributie, slachthuizen, zuivel, ijzer en staal) nog ingezameld volgens het oude systeem.

De nieuwe nomenclatuur voor de productiestatistieken, de Prodcom-lijst, bevat ongeveer 5.700 industriële producten, hoofdzakelijk goederen, maar ook een aantal industriële diensten. Elke rubriek van de Prodcom-lijst wordt aangeduid door een code van acht cijfers. De eerste vier cijfers komen overeen met een klasse van de NACE-rev. 1. Aldus wordt een overeenstemming gerealiseerd tussen producten en activiteiten. Bovendien bestaan de rubrieken van de Prodcom-lijst uit artikelen of groepen artikelen van de gecombineerde nomenclatuur.

Er wordt geënquêteerd op het niveau van de lokale eenheid. Indien in één lokale eenheid meerdere activiteiten worden uitgeoefend, vult men één aangifte in per activiteit, t.t.z. per afdeling (2 cijfers) van de NACE-rev. 1. Naast gegevens betreffende de waarde van de productie volgens de hoofdactiviteit (hoeveelheid en waarde van de leveringen), zijn er ook gegevens betreffende tewerkstelling en arbeidsvolume.

In deze tabel is de waarde van de productie van een vestiging gerangschikt in één code op vier cijfers van de NACE-rev.1. Deze code duidt de hoofdactiviteit van de vestiging aan.

Ter verduidelijking volgt een voorbeeld:

Gegeven een vestiging X die twee producten A (code 17.20.31.59) en B (code 17.30.30.30) produceert met als respectievelijke waarde 60 000 EUR en 40 000 EUR. Deze producten behoren tot twee verschillende klassen van de NACE-rev.1 (d.w.z. de eerste vier cijfers van de Prodcom-code van A en B verschillen). Vestiging X krijgt als hoofdactiviteit de eerste vier cijfers van product A nl. 17.20 (met het grootste aandeel in de waarde van de productie van vestiging X).

In de tabel wordt de volledige waarde van de productie van vestiging X, 100 000 EUR, opgenomen in de activiteitscode 17.2 (drie cijfers).

De resultaten zijn nog voorlopig, omdat er nog steeds een kleine non-respons is.

De belangrijke verschillen die worden vastgesteld voor bepaalde sectoren tussen december van een bepaald jaar en januari van het volgend jaar, zijn gedeeltelijk te wijten aan de jaarlijkse bijwerking van het Prodcom-aangeversbestand.

PRODCOM - Leveringen per activiteit

Waarde van de industriële productie (1) volgens de hoofdactiviteit

NACE Code	Activiteit	2004				
		Augustus	September	Oktober	November	December
14	Overige winning van delfstoffen	85 915	82 180	89 438	78 320	80 385
14.1	- Winning van steen	19 075	19 590	20 772	18 409	17 693
14.2	- Winning van zand en klei	36 660	40 666	38 708	34 292	28 418
14.B	- Overige winning van delfstoffen n.e.g. (14.B = 14.3 + 14.4 + 14.5)	30 179	21 923	29 958	25 619	34 275
14.C	- Overige winning van delfstoffen n.e.g. (14.B = 14.1 + 14.3 + 14.4 + 14.5)					
1C	Vervaardiging van voedingsmiddelen en dranken (1C=15 m.u.v. slachterijen en melkerijen)	1 567 369	1 711 646	1 658 472	1 676 513	1 766 181
15.B	- Productie en verwerking van vlees en vleesproducten (15B= 15.1 m.u.v. slachterijen)	275 798	292 896	292 070	298 443	312 237
15.2	- Verwerking en conservering van vis en vervaardiging van visproducten	26 956	27 498	29 464	31 445	40 876
15.3	- Verwerking en conservering van groenten en fruit	162 660	182 656	178 514	168 874	177 509
15.4	- Vervaardiging van plantaardige en dierlijke oliën en vetten	98 552	107 078	103 894	123 123	115 947
15.C	- Consumptie-ijs (15.C = 15.52)	24 031	12 357	10 886	11 740	11 732
15.6	- Vervaardiging van maalderijproducten, zetmeel en zetmeelproducten	118 146	132 933	126 039	125 827	124 362
15.7	- Vervaardiging van diervoeders	136 608	141 779	137 599	140 299	143 279
15.8	- Vervaardiging van overige voedingsmiddelen	463 648	544 211	562 283	551 797	550 210
15.9	- Vervaardiging van dranken	260 970	270 238	217 722	224 965	290 030
16	Vervaardiging van tabaksproducten	30 129	38 636	36 586	35 970	34 040
17	Vervaardiging van textiel	289 741	460 385	438 753	413 758	354 075
17.1	- Bewerken en spinnen van textielvezels	17 573	31 264	29 534	25 852	23 244
17.2	- Weven van textiel	60 925	117 079	115 241	105 406	83 145
17.3	- Textielveredeling	16 224	25 670	24 561	22 612	21 411
17.4	- Vervaardiging van geconfectioneerde artikelen van textiel, exclusief kleding	24 508	38 995	33 537	39 231	41 096
17.5	- Vervaardiging van overige textielproducten	162 462	235 156	225 837	210 991	172 276

(1) Leveringen m.i.v. de industriële behandelingen en diensten en aan het buitenland geleverd maakloonwerk.

PRODCOM - Leveringen per activiteit

van de vestiging (voorlopige cijfers in 1 000 EUR)

2004	2005						NACE Code
	Januari	Februari	Maart	April	Mei	Juni	
910 076	90 503	95 601	108 683	126 817	88 766	107 622	14
217 471							14.1
411 729	21 673	26 771	31 038	41 635	38 717	49 788	14.2
280 875							14.B
	68 830	68 830	77 645	85 182	50 049	57 834	14.C
19 431 925	1 532 468	1 442 049	1 640 539	1 573 238	1 578 443	1 696 139	1C
3 402 630	270 607	262 291	292 180	284 787	292 955	296 315	15.B
350 745	26 236	25 692	31 914	30 210	29 711	31 880	15.2
2 083 528	168 190	165 614	188 193	178 059	177 826	179 910	15.3
1 291 866	107 714	102 976	115 036	98 516	99 648	96 986	15.4
236 756	8 948	12 605	20 009	25 392	27 576	35 520	15.C
1 531 827	118 192	105 873	122 127	120 618	119 388	129 106	15.6
1 744 222	126 515	121 657	138 070	128 708	125 350	123 502	15.7
5 819 145	512 143	445 875	472 661	448 374	429 582	501 569	15.8
2 971 204	193 921	199 466	260 349	258 573	276 407	301 349	15.9
440 579	30 462	28 970	37 296	34 028	34 437	37 051	16
4 786 837	365 421	377 289	405 993	390 251	350 454	404 579	17
319 261	26 733	24 819	27 249	26 521	21 302	24 994	17.1
1 226 429	91 095	90 218	93 474	92 924	80 148	95 639	17.2
266 732	22 391	21 432	22 345	20 271	18 652	22 256	17.3
441 088	30 585	37 447	39 971	36 826	35 651	40 117	17.4
2 417 823	181 476	189 354	208 165	201 288	182 181	206 971	17.5

PRODCOM - Leveringen per activiteit

Waarde van de industriële productie (1) volgens de hoofdactiviteit

NACE Code	Activiteit	2004				
		Augustus	September	Oktober	November	December
17.6	- Vervaardiging van gebreide en gehaakte stoffen	3 526	7 102	6 491	6 867	9 547
17.7	- Vervaardiging van gebreide en gehaakte artikelen	4 523	5 118	3 553	2 800	3 355
18	Vervaardiging van kleding en bontnijverheid	49 391	42 943	31 663	24 249	22 081
19	Leernijverheid en vervaardiging van schoeisel	9 356	11 823	9 770	9 178	8 801
19.A	- Looien, bereiden en vervaardiging van lederen artikelen, behalve schoeisel (19.A = 19.1 + 19.2)	7 290	9 308	7 846	7 448	7 311
19.3	- Vervaardiging van schoeisel	2 066	2 514	1 924	1 730	1 490
20	Houtindustrie en vervaardiging van artikelen van hout en van kurk, exclusief meubelen; vervaardiging van	164 529	212 281	203 559	198 509	179 157
20.1	- Zagen en schaven van hout, impregneren van hout	26 036	34 632	32 228	29 445	28 414
20.2	- Vervaardiging van panelen en platen van hout	84 635	107 329	102 201	104 863	90 973
20.3	- Vervaardiging van schrijn- en timmerwerk	33 612	46 455	45 438	41 012	37 446
20.4	- Vervaardiging van houten emballage	17 121	20 072	20 038	19 373	18 580
20.5	- Vervaardiging van overige artikelen van hout, van kurk en riet en van vlechtwerk	3 124	3 793	3 655	3 817	3 744
21	Vervaardiging van pulp, papier en papierwaren	303 031	348 684	334 376	318 186	298 880
21.1	- Vervaardiging van papierpulp, papier en karton	137 429	163 959	157 211	150 082	139 097
21.2	- Vervaardiging van artikelen van papier en karton	165 602	184 725	177 165	168 104	159 783
22	Uitgeverijen, drukkerijen en reproductie van opgenomen media	331 227	408 065	395 074	389 289	423 052
22.A	- Uitgeverijen en reproductie van opgenomen media (22.A = 22.1 + 22.3)	161 871	198 090	191 497	197 345	200 975
22.2	- Drukkerijen en diensten in verband met drukkerijen	169 357	209 976	203 577	191 945	222 077
24	Vervaardiging van chemische producten	2 334 140	2 731 459	2 693 795	2 646 690	2 618 088
24.1	- Vervaardiging van chemische basisproducten	1 513 306	1 753 635	1 813 240	1 780 640	1 664 645
24.2	- Vervaardiging van verdelgingsmiddelen en van andere chemische producten voor de landbouw	61 544	58 599	40 320	19 818	25 245
24.3	- Vervaardiging van verf, vernis e.d., drukinkt en mastiek	68 579	82 193	75 410	73 369	64 440

(1) Leveringen m.i.v. de industriële behandelingen en diensten en aan het buitenland geleverd maakloonwerk.

PRODCOM - Leveringen per activiteit

van de vestiging (voorlopige cijfers in 1 000 EUR) - vervolg

2004	2005						NACE Code
	Januari	Februari	Maart	April	Mei	Juni	
70 840	10 368	10 884	11 410	10 052	10 441	11 353	17.6
44 665	2 772	3 135	3 380	2 369	2 080	3 250	17.7
429 683	37 529	50 629	47 859	30 074	28 126	29 429	18
120 138	8 859	8 333	10 283	7 966	8 207	9 884	19
97 224	6 756	6 072	7 945	6 400	6 798	7 941	19.A
22 914	2 103	2 261	2 337	1 565	1 409	1 944	19.3
2 369 724	184 893	181 824	201 134	211 086	199 850	235 592	20
367 728	29 713	28 312	30 455	34 899	33 482	40 920	20.1
1 226 020	100 314	93 532	101 814	104 858	96 051	114 874	20.2
506 982	33 368	38 424	44 715	47 597	46 888	54 512	20.3
225 272	18 097	18 013	20 149	19 995	19 981	21 758	20.4
43 721	3 401	3 544	4 001	3 737	3 448	3 528	20.5
3 857 617	304 149	287 176	318 963	313 681	293 676	329 836	21
1 788 260	136 073	124 662	138 361	136 812	128 327	145 337	21.1
2 069 357	168 076	162 514	180 602	176 868	165 349	184 499	21.2
4 458 750	319 145	343 052	387 498	357 918	401 371	390 313	22
2 131 044	147 147	156 939	175 133	165 376	216 257	192 709	22.A
2 327 706	171 998	186 113	212 365	192 541	185 115	197 605	22.2
29 699 626	2 588 746	2 468 526	2 775 397	2 694 297	2 547 955	2 697 310	24
18 928 048	1 712 058	1 656 955	1 826 455	1 804 310	1 687 359	1 764 460	24.1
736 840	29 592	36 363	52 078	41 813	42 222	33 873	24.2
902 841	75 383	74 997	86 250	82 338	77 506	89 016	24.3

PRODCOM - Leveringen per activiteit

Waarde van de industriële productie (1) volgens de hoofdactiviteit

NACE Code	Activiteit	2004				
		Augustus	September	Oktober	November	December
24.4	- Vervaardiging van farmaceutische en van chemische en botanische producten voor medicinaal gebruik	358 310	447 231	398 859	408 875	516 586
24.5	- Vervaardiging van zeep, wasmiddelen, poets- en reinigingsmiddelen, parfums en cosmetische artikelen	103 885	116 360	104 310	100 297	105 204
24.A	- Vervaardiging van overige chemische producten, m.i.v. voor de landbouw (24.A = 24.2 + 24.6)					
24.6	- Vervaardiging van overige chemische producten	193 380	225 717	213 143	217 429	200 818
24.7	- Vervaardiging van synthetische en kunstmatige vezels	35 135	47 723	48 513	46 262	41 149
25	Vervaardiging van producten van rubber en kunststof	351 093	463 330	436 913	408 642	374 092
25.1	- Vervaardiging van producten van rubber	33 423	43 858	42 306	39 709	34 020
25.2	- Vervaardiging van producten van kunststof	317 670	419 473	394 607	368 934	340 072
26	Vervaardiging van overige niet-metaalhoudende minerale producten	405 702	505 731	502 454	446 172	368 792
26.1	- Vervaardiging van glas en glaswerk	116 402	156 749	157 785	150 404	120 203
26.A	- Vervaardiging van keramische tegels, plavuizen, behalve dakpannen en bakstenen (26.A = 26.2 + 26.3)	11 449	11 929	13 309	11 883	12 714
26.4	- Vervaardiging van dakpannen, bakstenen, tegels en overige producten voor de bouw van gebakken klei	28 584	31 911	29 666	26 376	20 933
26.5	- Vervaardiging van cement, kalk en gips	53 235	65 770	63 162	57 993	48 005
26.6	- Vervaardiging van artikelen van beton, gips en cement	150 218	184 423	187 470	158 659	134 176
26.7	- Houwen, bewerken en afwerken van bouw- en siersteen	18 765	22 920	23 186	17 283	16 028
26.8	- Vervaardiging van overige niet-metaalhoudende minerale producten	27 049	32 028	27 876	23 575	16 734
27	Vervaardiging van metalen in primaire vorm	883 061	1 233 776	1 283 688	1 236 897	977 815
27.1	- Vervaardiging van ijzer en staal en van ferrolegeringen	534 665	735 809	788 514	801 783	616 663
27.2	- Vervaardiging van buizen	11 652	18 020	16 990	15 037	10 485
27.3	- Overige eerste verwerking van ijzer en staal	87 270	113 563	108 713	102 213	87 542
27.4	- Productie van non-ferrometalen	232 545	340 918	344 065	293 372	242 345
27.5	- Gieten van metalen	16 928	25 465	25 405	24 492	20 780

(1) Leveringen m.i.v. de industriële behandelingen en diensten en aan het buitenland geleverd maakloonwerk.

PRODCOM - Leveringen per activiteit

van de vestiging (voorlopige cijfers in 1 000 EUR) - vervolg

2004	2005						NACE Code
	Januari	Februari	Maart	April	Mei	Juni	
4 814 095	424 730	344 991	411 777	395 152	376 068	409 882	24.4
1 258 937	101 220	105 877	114 376	102 420	100 835	110 756	24.5
	229 564	243 478	286 081	265 226	262 335	279 929	24.A
2 552 193	199 972	207 115	234 003	223 412	220 113	246 056	24.6
506 671	45 791	42 228	50 459	44 851	43 853	43 266	24.7
4 921 998	390 722	405 147	450 210	443 376	427 407	474 398	25
466 275	37 137	40 131	41 655	42 719	38 192	44 261	25.1
4 455 723	353 586	365 016	408 555	400 658	389 214	430 137	25.2
5 239 993	341 508	380 782	432 116	498 723	467 949	562 329	26
1 704 283	128 484	136 771	144 284	148 688	134 280	161 311	26.1
147 509	9 935	11 992	11 695	12 921	11 500	11 792	26.A
319 820	21 267	23 177	24 808	33 676	32 319	35 926	26.4
680 717	45 225	49 840	55 196	63 963	62 149	72 023	26.5
1 854 492	105 292	126 454	157 023	189 909	176 860	218 385	26.6
226 151	13 416	15 297	18 025	21 181	20 116	24 898	26.7
307 021	17 887	17 250	21 086	28 386	30 725	37 995	26.8
13 306 647	1 173 066	1 179 252	1 266 806	1 253 401	1 182 760	1 228 917	27
7 994 331	734 625	725 502	796 582	778 845	727 844	737 290	27.1
192 906	14 219	14 142	16 698	14 572	13 949	17 358	27.2
1 142 875	95 521	100 004	107 262	105 410	96 506	109 285	27.3
3 703 828	306 525	315 584	320 603	327 982	321 324	337 935	27.4
272 707	22 176	24 018	25 661	26 592	23 137	27 049	27.5

PRODCOM - Leveringen per activiteit

Waarde van de industriële productie (1) volgens de hoofdactiviteit

NACE Code	Activiteit	2004				
		Augustus	September	Oktober	November	December
28	Vervaardiging van producten van metaal	564 495	709 673	693 129	662 478	646 203
28.1	- Vervaardiging van metalen constructiewerken voor de bouw	202 099	260 742	241 635	232 710	235 487
28.2	- Vervaardiging van tanks, reservoirs en bergingsmiddelen, van metaal; vervaardiging van radiatoren en ketels	65 876	86 671	87 182	69 412	84 607
28.3	- Vervaardiging van stoomketels	33 373	23 393	35 130	40 300	44 769
28.4	- Smeden, persen, stampen en profielwalsen van metaal; poedermetallurgie	21 102	28 745	27 697	27 474	20 083
28.5	- Oppervlaktebehandeling en bekleding van metaal; algemene metaalbewerking	96 893	127 980	125 187	126 664	114 145
28.6	- Vervaardiging van scharen, messen, bestekken, gereedschap en ijzerwaren	27 895	37 368	36 518	34 226	28 299
28.7	- Vervaardiging van overige producten van metaal	117 258	144 773	139 781	131 691	118 815
29	Vervaardiging van machines, apparaten en werktuigen, n.e.g.	536 900	664 680	626 889	613 815	734 324
29.1	- Vervaardiging van machines voor de productie en toepassing van mechanische energie, exclusief motoren voor	149 280	156 827	151 554	152 683	172 802
29.2	- Vervaardiging van overige machines voor algemeen gebruik	176 822	208 112	185 346	180 367	237 854
29.3	- Vervaardiging van machines voor de landbouw en de bosbouw	19 604	35 328	32 306	29 222	43 994
29.4	- Vervaardiging van gereedschapswerktuigen	18 022	22 309	28 515	24 146	37 501
29.5	- Vervaardiging van overige machines voor specifieke doeleinden	136 684	179 980	176 391	169 254	185 696
29.6	- Vervaardiging van wapens en munitie	20 165	35 819	26 834	33 523	34 269
29.7	- Vervaardiging van huishoudapparaten	16 323	26 305	25 942	24 620	22 209
30	Vervaardiging van kantoormachines en computers	20 889	29 727	26 334	32 129	36 864
31	Vervaardiging van elektrische machines en apparaten	267 279	348 619	351 384	327 783	334 687
31.1	- Vervaardiging van elektromotoren en van elektrische generatoren en transformatoren	39 377	52 171	54 075	45 884	62 134
31.2	- Vervaardiging van schakel- en verdeelinrichtingen	56 628	67 062	67 966	67 632	68 039
31.3	- Vervaardiging van geïsoleerde kabels en draad	33 019	42 033	47 836	39 901	29 170
31.4	- Vervaardiging van accumulatoren en elektrische batterijen	14 431	24 112	27 044	23 270	19 806

(1) Leveringen m.i.v. de industriële behandelingen en diensten en aan het buitenland geleverd maakloonwerk.

PRODCOM - Leveringen per activiteit

van de vestiging (voorlopige cijfers in 1 000 EUR) - vervolg

2004	2005						NACE Code
	Januari	Februari	Maart	April	Mei	Juni	
7 553 117	584 349	604 186	664 598	646 583	633 546	752 224	28
2 605 042	198 418	206 647	230 392	227 147	224 682	281 840	28.1
882 691	59 568	61 153	67 861	67 449	71 603	87 738	28.2
407 945	31 828	31 112	32 637	29 087	28 683	29 151	28.3
297 044	26 262	23 741	26 031	24 336	23 901	25 206	28.4
1 386 009	108 190	117 824	128 749	118 069	113 021	135 045	28.5
406 990	33 706	34 270	35 178	34 506	33 571	40 118	28.6
1 567 396	126 377	129 439	143 751	145 990	138 085	153 127	28.7
7 453 017	559 151	599 569	723 572	652 680	638 220	756 026	29
1 792 182	132 958	156 125	173 867	165 257	142 818	179 405	29.1
2 330 363	196 182	183 895	223 387	213 507	203 294	237 134	29.2
498 590	28 404	39 729	68 464	45 273	57 434	66 536	29.3
264 616	18 778	19 669	26 303	19 652	23 638	35 606	29.4
2 053 283	141 296	160 720	186 383	180 627	177 067	200 144	29.5
250 942	20 488	17 881	20 566	4 776	11 997	12 562	29.6
263 042	21 045	21 551	24 601	23 589	21 972	24 640	29.7
328 273	26 829	26 660	29 292	25 360	25 773	32 944	30
4 168 514	306 949	340 603	376 438	344 923	337 164	403 866	31
586 126	47 378	57 879	64 179	51 479	52 124	64 215	31.1
925 019	63 103	71 497	72 445	69 360	68 249	84 159	31.2
462 500	35 544	38 049	42 194	41 952	41 577	48 282	31.3
239 293	14 561	14 574	18 561	17 939	15 164	18 554	31.4

PRODCOM - Leveringen per activiteit

Waarde van de industriële productie (1) volgens de hoofdactiviteit

NACE Code	Activiteit	2004				
		Augustus	September	Oktober	November	December
31.5	- Vervaardiging van elektrische lampen en verlichtingsapparaten	43 632	55 574	59 988	51 438	48 995
31.6	- Vervaardiging van overige elektrische benodigdheden	80 192	107 667	94 475	99 657	106 542
32	Vervaardiging van audio-, video- en telecommunicatieapparatuur	179 164	217 342	225 965	194 051	239 671
32.1	- Vervaardiging van elektronische onderdelen	41 396	48 674	46 249	41 427	45 972
32.2	- Vervaardiging van zendapparatuur voor televisie en radio en van apparatuur voor lijntelefonie en lijntelegrafie	57 467	69 452	77 392	71 535	116 742
32.3	- Vervaardiging van audio- en videoapparatuur	80 301	99 216	102 324	81 089	76 957
33	Vervaardiging van medische apparatuur en instrumenten, van precisie- en optische instrumenten en van uurwerken	62 948	83 360	72 272	74 561	95 052
33.1	- Vervaardiging van medische apparatuur en instrumenten en van orthopedische artikelen	15 021	19 739	20 001	18 293	19 706
33.2	- Vervaardiging van meet-, regel-, navigatie- en controleapparatuur	36 366	43 892	38 878	44 922	53 742
33.3	- Vervaardiging van apparaten voor de bewaking van industriële processen	7 648	10 424	7 948	7 928	8 329
33.4	- Vervaardiging van optische instrumenten en van foto- en filmapparatuur	3 379	8 555	5 003	3 067	12 698
33.5	- Vervaardiging van uurwerken	534	750	442	351	576
34	Vervaardiging en assemblage van auto's, aanhangwagens en opleggers	994 658	1 628 315	1 643 805	1 430 028	1 334 382
34.1	- Vervaardiging en assemblage van auto's	692 801	1 155 526	1 176 258	1 013 060	938 057
34.2	- Vervaardiging van carrosserieën; vervaardiging van aanhangwagens, caravans en opleggers	76 956	124 504	125 696	124 440	126 394
34.3	- Vervaardiging van onderdelen en accessoires voor motorvoertuigen en motoren daarvan	224 902	348 286	341 851	292 528	269 931
35	Vervaardiging van overige transportmiddelen	155 797	120 671	123 072	114 163	139 640
35.1	- Scheepsbouw en -reparatie	10 135	8 508	9 401	12 487	18 962
35.4	- Vervaardiging van motorrijwielen en rijwielen	4 045	5 625	4 289	4 658	4 650
35.1	- Vervaardiging van lucht- en ruimtevaartuigen en rollend materieel (35.F = 35.2 + 35.3)	141 617	106 538	109 382	97 018	116 029
36	Vervaardiging van meubelen; overige industrie	162 825	254 496	225 557	223 478	216 980
36.1	- Vervaardiging van meubelen	131 814	202 892	176 918	178 609	167 142

(1) Leveringen m.i.v. de industriële behandelingen en diensten en aan het buitenland geleverd maakloonwerk.

PRODCOM - Leveringen per activiteit

van de vestiging (voorlopige cijfers in 1 000 EUR) - vervolg

2004	2005						NACE Code
	Januari	Februari	Maart	April	Mei	Juni	
616 999	51 040	50 973	53 450	59 550	59 077	63 928	31.5
1 338 577	95 323	107 631	125 608	104 643	100 972	124 728	31.6
2 435 079	167 438	155 462	197 628	177 334	175 467	229 203	32
541 742	43 810	41 316	48 291	44 831	43 606	53 311	32.1
926 253	55 714	52 430	85 977	65 477	63 239	84 243	32.2
967 084	67 913	61 716	63 360	67 026	68 622	91 649	32.3
948 626	65 500	67 069	81 291	73 224	83 792	93 402	33
223 278	17 448	18 744	21 348	19 760	19 484	22 150	33.1
548 040	35 886	37 814	42 732	39 687	45 261	53 917	33.2
105 742	8 551	6 773	9 582	7 156	9 245	9 844	33.3
65 126	3 047	3 190	6 937	5 990	9 330	6 892	33.4
6 439	567	547	692	632	472	600	33.5
16 396 198	1 433 873	1 473 921	1 758 227	1 482 433	1 198 495	1 681 384	34
11 668 779	1 005 658	1 041 113	1 272 233	1 015 740	802 360	1 196 677	34.1
1 339 903	123 427	126 220	143 840	139 968	125 829	148 128	34.2
3 387 517	304 787	306 588	342 155	326 725	270 306	336 579	34.3
1 402 730	101 564	102 841	124 633	131 520	126 273	224 419	35
135 326	10 587	12 256	11 925	16 147	14 322	15 267	35.1
71 546	5 598	6 409	7 738	7 043	6 486	7 709	35.4
1 195 858	85 378	84 177	104 969	108 330	105 466	201 443	35.1
2 552 693	195 942	214 024	248 221	221 292	204 491	235 661	36
2 018 426	166 306	178 572	196 731	176 689	161 769	192 203	36.1

PRODCOM - Leveringen per activiteit

Waarde van de industriële productie (1) volgens de hoofdactiviteit

NACE Code	Activiteit	2004				
		Augustus	September	Oktober	November	December
36.2	- Bewerking van edelstenen en vervaardiging van juwelen en dergelijke artikelen	17 929	32 039	27 522	27 960	34 151
36.4	- Vervaardiging van sportartikelen	710	692	1 094	856	843
36.5	- Vervaardiging van spellen en speelgoed	5 499	8 503	8 948	5 671	5 347
36.A	- Overige industrie, m.i.v. de vervaardiging van muziekinstrumenten (36.A = 36.3 + 36.6)	6 873	10 370	11 075	10 382	9 497
	Totaal	9 749 640	12 307 821	12 102 949	11 554 861	11 283 243

(1) Leveringen m.i.v. de industriële behandelingen en diensten en aan het buitenland geleverd maakloonwerk.

PRODCOM - Leveringen per activiteit

van de vestiging (voorlopige cijfers in 1 000 EUR) - vervolg en einde

2004	2005						NACE Code
	Januari	Februari	Maart	April	Mei	Juni	
330 057	13 135	19 099	32 451	27 232	24 151	27 798	36.2
11 073	384	892	1 040	970	1 235	1 025	36.4
83 781	6 645	7 364	9 130	8 083	8 152	7 058	36.5
109 356	9 472	8 097	8 869	8 318	9 183	7 578	36.A
133 211 839	10 809 065	10 832 965	12 286 677	11 690 206	11 032 621	12 612 530	

PRODCOM - Tewerkstelling, uren en lonen

Tewerkstelling, uren en lonen volgens de hoofdactiviteit van de vestiging (voorlopige)

NACE Code	Activiteit		2004			
			Augustus	September	Oktober	November
14	Overige winning van delfstoffen	Aantal arbeiders	2 503	2 502	2 497	2 495
		Aantal bedienden	799	800	801	797
		Totaal	3 302	3 302	3 298	3 292
		Aantal uren (1)	420 359	463 960	457 663	402 206
		Trimestriële lonen (2)		21 827		
14.1	- Winning van steen	Aantal arbeiders	1 180	1 179	1 172	1 181
		Aantal bedienden	301	298	301	300
		Totaal	1 481	1 477	1 473	1 481
		Aantal uren (1)	213 795	208 961	214 336	180 822
		Trimestriële lonen (2)		10 106		
14.2	- Winning van zand en klei	Aantal arbeiders	1 096	1 095	1 099	1 093
		Aantal bedienden	351	357	355	350
		Totaal	1 447	1 452	1 454	1 443
		Aantal uren (1)	166 875	207 423	197 568	178 393
		Trimestriële lonen (2)		8 892		
14.B	- Overige winning van delfstoffen n.e.g. (14.B = 14.3 + 14.4 + 14.5)	Aantal arbeiders	227	228	226	221
		Aantal bedienden	147	145	145	147
		Totaal	374	373	371	368
		Aantal uren (1)	39 689	47 576	45 759	42 991
		Trimestriële lonen (2)		2 829		
14.C	- Overige winning van delfstoffen n.e.g. (14.B = 14.1 + 14.3 + 14.4 + 14.5)	Aantal arbeiders				
		Aantal bedienden				
		Totaal				
		Aantal uren (1)				
		Trimestriële lonen (2)				
1C	Vervaardiging van voedingsmiddelen en dranken (1C=15 m.u.v. slachterijen en melkerijen)	Aantal arbeiders	46 848	47 072	47 198	47 019
		Aantal bedienden	18 992	19 052	19 101	19 115
		Totaal	65 840	66 124	66 299	66 134
		Aantal uren (1)	7 396 170	8 456 483	8 406 191	7 822 865
		Trimestriële lonen (2)		370 565		
15.B	- Productie en verwerking van vlees en vleesproducten (15B= 15.1 m.u.v. slachterijen)	Aantal arbeiders	10 091	10 144	10 142	10 125
		Aantal bedienden	1 859	1 856	1 865	1 864
		Totaal	11 950	12 000	12 007	11 989
		Aantal uren (1)	1 343 749	1 529 334	1 521 061	1 460 797
		Trimestriële lonen (2)		57 570		
15.2	- Verwerking en conservering van vis en vervaardiging van visproducten	Aantal arbeiders	976	986	999	993
		Aantal bedienden	418	412	410	407
		Totaal	1 394	1 398	1 409	1 400
		Aantal uren (1)	162 224	179 194	174 792	171 726
		Trimestriële lonen (2)		7 167		
15.3	- Verwerking en conservering van groenten en fruit	Aantal arbeiders	5 348	5 355	5 368	5 357
		Aantal bedienden	1 454	1 449	1 452	1 454
		Totaal	6 802	6 804	6 820	6 811
		Aantal uren (1)	794 701	916 064	886 868	810 874
		Trimestriële lonen (2)		36 523		
15.4	- Vervaardiging van plantaardige en dierlijke oliën en vetten	Aantal arbeiders	672	672	673	672
		Aantal bedienden	591	590	593	591
		Totaal	1 263	1 262	1 266	1 263
		Aantal uren (1)	150 130	167 311	167 787	155 785
		Trimestriële lonen (2)		10 763		
15.C	- Consumptie-ijs (15.C = 15.52)	Aantal arbeiders	1 228	1 140	1 128	1 093
		Aantal bedienden	219	221	221	222
		Totaal	1 447	1 361	1 349	1 315
		Aantal uren (1)	164 792	137 854	142 159	123 720
		Trimestriële lonen (2)		6 930		
15.6	- Vervaardiging van maalderijproducten, zetmeel en zetmeelproducten	Aantal arbeiders	1 980	1 998	2 014	1 996
		Aantal bedienden	1 568	1 573	1 583	1 575
		Totaal	3 548	3 571	3 597	3 571
		Aantal uren (1)	434 554	497 560	498 811	455 181
		Trimestriële lonen (2)		27 193		

(1) Tot december 1998 uren-arbeiders, vanaf januari 1999 uren gepresteerd door de werknemers (bedienden en arbeiders).

(2) Brutolonen en -weden van de werknemers tewerkgesteld in de industriële afdelingen (in 1 000 EUR).

PRODCOM - Tewerkstelling, uren en lonen

cijfers)

December	2004	2005						NACE Code
		Januari	Februari	Maart	April	Mei	Juni	
2 502	2 502	2 468	2 471	2 488	2 501	2 509	2 490	14
799	810	783	779	783	780	780	779	
3 301	3 313	3 251	3 250	3 271	3 281	3 289	3 269	
379 298	425 093	398 516	404 637	444 000	453 166	409 499	478 775	
28 891	99 233			24 124			25 323	
1 190	1 177	1 186	1 179	1 193	1 198	1 215	1 203	14.1
302	304	301	299	298	298	298	297	
1 492	1 482	1 487	1 478	1 491	1 496	1 513	1 500	
177 400	191 923	185 712	183 269	203 270	205 193	183 993	223 180	
13 443	46 010			11 252			11 780	
1 087	1 094	1 071	1 078	1 085	1 090	1 087	1 083	14.2
350	353	340	341	344	342	343	346	
1 437	1 447	1 411	1 419	1 429	1 432	1 430	1 429	
161 611	185 276	164 605	176 529	191 106	199 269	182 585	209 473	
11 751	40 679			9 700			10 231	
225	230							14.B
147	153							
372	383							
40 287	47 894							
3 697	12 545							
		1 397	1 393	1 403	1 411	1 422	1 407	14.C
		443	438	439	438	437	433	
		1 840	1 831	1 842	1 849	1 859	1 840	
		233 911	228 108	252 894	253 897	226 914	269 302	
				14 424			15 092	
46 566	46 474	46 420	46 157	45 852	45 517	45 689	45 706	1C
19 016	18 684	18 982	18 991	18 955	18 957	18 947	18 918	
65 582	65 158	65 402	65 148	64 807	64 474	64 636	64 624	
7 782 056	7 969 960	8 214 890	7 796 876	8 530 844	8 119 546	7 596 436	8 355 117	
508 150	1 714 563			406 342			439 144	
10 141	10 079	10 114	10 123	10 138	10 155	10 145	10 191	15.B
1 870	1 857	1 860	1 876	1 869	1 878	1 873	1 879	
12 011	11 936	11 974	11 999	12 007	12 033	12 018	12 070	
1 516 843	1 474 665	1 519 269	1 441 810	1 612 294	1 519 960	1 454 276	1 577 833	
79 674	269 129			64 492			69 114	
991	994	956	965	949	943	950	958	15.2
415	414	414	413	408	404	407	406	
1 406	1 409	1 370	1 378	1 357	1 347	1 357	1 364	
180 660	177 318	172 069	163 497	184 454	172 571	168 708	177 172	
9 770	32 798			7 514			8 132	
5 307	5 333	5 228	5 226	5 170	5 160	5 192	5 234	15.3
1 447	1 428	1 444	1 449	1 453	1 456	1 461	1 469	
6 754	6 761	6 672	6 675	6 623	6 616	6 653	6 703	
771 775	835 738	852 368	808 927	874 126	853 186	780 693	878 908	
48 632	162 363			38 738			40 243	
668	674	665	671	668	672	668	668	15.4
590	586	591	593	599	596	595	574	
1 258	1 261	1 256	1 264	1 267	1 268	1 263	1 242	
159 778	161 716	173 973	161 986	172 246	168 098	152 935	166 033	
13 686	47 308			11 177			13 639	
1 076	1 192	1 078	1 130	1 166	1 173	1 187	1 184	15.C
221	219	221	223	220	220	221	222	
1 297	1 411	1 299	1 353	1 386	1 393	1 408	1 406	
123 046	164 362	130 050	152 063	192 461	193 686	184 208	208 392	
8 467	32 016			7 214			8 289	
1 947	1 965	1 973	1 973	1 961	1 954	1 966	1 970	15.6
1 546	1 569	1 544	1 543	1 551	1 546	1 549	1 557	
3 493	3 535	3 517	3 516	3 512	3 500	3 515	3 527	
454 880	469 667	482 268	459 832	501 754	488 025	449 143	494 612	
36 643	123 481			29 794			32 945	

PRODCOM - Tewerkstelling, uren en lonen

Tewerkstelling, uren en lonen volgens de hoofdactiviteit van de vestiging (voorlopige)

NACE Code	Activiteit		2004			
			Augustus	September	Oktober	November
15.7	- Vervaardiging van diervoeders	Aantal arbeiders	1 499	1 498	1 500	1 495
		Aantal bedienden	1 345	1 352	1 357	1 368
		Totaal	2 844	2 850	2 857	2 863
		Aantal uren (1)	344 797	393 566	382 817	366 866
		Trimestriële lonen (2)		18 812		
15.8	- Vervaardiging van overige voedingsmiddelen	Aantal arbeiders	19 636	19 923	20 088	19 984
		Aantal bedienden	7 965	7 996	8 008	8 021
		Totaal	27 601	27 919	28 096	28 005
		Aantal uren (1)	2 970 617	3 469 365	3 509 019	3 238 242
		Trimestriële lonen (2)		141 948		
15.9	- Vervaardiging van dranken	Aantal arbeiders	5 418	5 356	5 286	5 304
		Aantal bedienden	3 573	3 603	3 612	3 613
		Totaal	8 991	8 959	8 898	8 917
		Aantal uren (1)	1 030 606	1 166 235	1 122 877	1 039 674
		Trimestriële lonen (2)		63 659		
16	Vervaardiging van tabaksproducten	Aantal arbeiders	1 219	1 222	1 225	1 241
		Aantal bedienden	419	418	420	418
		Totaal	1 638	1 640	1 645	1 659
		Aantal uren (1)	168 079	217 321	197 482	186 579
		Trimestriële lonen (2)		8 399		
17	Vervaardiging van textiel	Aantal arbeiders	26 202	26 140	25 984	25 684
		Aantal bedienden	5 330	5 331	5 314	5 292
		Totaal	31 532	31 471	31 298	30 976
		Aantal uren (1)	2 790 716	4 151 366	3 949 744	3 677 145
		Trimestriële lonen (2)		145 708		
17.1	- Bewerken en spinnen van textielvezels	Aantal arbeiders	2 636	2 646	2 644	2 524
		Aantal bedienden	270	269	270	255
		Totaal	2 906	2 915	2 914	2 779
		Aantal uren (1)	245 898	349 104	330 927	302 184
		Trimestriële lonen (2)		10 820		
17.2	- Weven van textiel	Aantal arbeiders	6 366	6 322	6 282	6 241
		Aantal bedienden	1 388	1 380	1 379	1 367
		Totaal	7 754	7 702	7 661	7 608
		Aantal uren (1)	645 762	999 821	957 050	888 684
		Trimestriële lonen (2)		35 346		
17.3	- Textielveredeling	Aantal arbeiders	1 808	1 789	1 775	1 757
		Aantal bedienden	409	408	405	405
		Totaal	2 217	2 197	2 180	2 162
		Aantal uren (1)	196 981	292 465	267 890	249 305
		Trimestriële lonen (2)		9 721		
17.4	- Vervaardiging van geconfectioneerde artikelen van textiel, exclusief kleding	Aantal arbeiders	3 399	3 389	3 358	3 320
		Aantal bedienden	712	719	717	727
		Totaal	4 111	4 108	4 075	4 047
		Aantal uren (1)	345 994	517 121	488 974	462 649
		Trimestriële lonen (2)		16 693		
17.5	- Vervaardiging van overige textielproducten	Aantal arbeiders	10 666	10 663	10 661	10 630
		Aantal bedienden	2 350	2 352	2 347	2 343
		Totaal	13 016	13 015	13 008	12 973
		Aantal uren (1)	1 208 222	1 807 135	1 738 988	1 626 223
		Trimestriële lonen (2)		67 649		
17.6	- Vervaardiging van gebreide en gehaakte stoffen	Aantal arbeiders	485	490	491	488
		Aantal bedienden	104	105	105	105
		Totaal	589	595	596	593
		Aantal uren (1)	46 784	81 909	77 958	70 482
		Trimestriële lonen (2)		2 665		
17.7	- Vervaardiging van gebreide en gehaakte artikelen	Aantal arbeiders	842	841	773	724
		Aantal bedienden	97	98	91	90
		Totaal	939	939	864	814
		Aantal uren (1)	101 075	103 811	87 957	77 618
		Trimestriële lonen (2)		2 814		

(1) Tot december 1998 uren-arbeiders, vanaf januari 1999 uren gepresteerd door de werknemers (bedienden en arbeiders).

(2) Brutolonen en -weden van de werknemers tewerkgesteld in de industriële afdelingen (in 1 000 EUR).

PRODCOM - Tewerkstelling, uren en lonen

cijfers) - vervolg

December	2004	2005		Maart	April	Mei	Juni	NACE Code
		Januari	Februari					
1 488	1 498	1 475	1 482	1 467	1 471	1 468	1 473	15.7
1 358	1 359	1 355	1 353	1 342	1 339	1 337	1 337	
2 846	2 857	2 830	2 835	2 809	2 810	2 805	2 810	
359 565	380 887	390 657	374 138	407 457	387 088	362 709	400 038	
24 757	84 458			19 778			21 571	
19 661	19 402	19 664	19 331	19 087	18 717	18 825	18 754	15.8
7 962	7 676	7 942	7 959	8 047	8 060	8 049	8 034	
27 623	27 078	27 606	27 290	27 134	26 777	26 874	26 788	
3 203 665	3 194 567	3 335 284	3 130 694	3 388 386	3 183 854	2 949 013	3 255 616	
205 091	663 512			158 636			166 539	
5 287	5 333	5 267	5 256	5 246	5 272	5 288	5 274	15.9
3 607	3 572	3 611	3 582	3 466	3 458	3 455	3 440	
8 894	8 906	8 878	8 838	8 712	8 730	8 743	8 714	
1 011 844	1 111 036	1 158 952	1 103 929	1 197 666	1 153 078	1 094 751	1 196 513	
81 431	299 497			68 998			78 672	
1 222	1 317	1 262	1 267	1 280	1 263	1 258	1 255	16
402	432	417	422	422	425	424	432	
1 624	1 749	1 679	1 689	1 702	1 688	1 682	1 687	
165 473	200 559	197 230	188 371	206 854	202 285	179 766	212 605	
12 113	42 930			9 413			10 220	
25 499	26 282	25 107	25 045	24 992	24 890	24 696	24 546	17
5 274	5 353	5 162	5 164	5 147	5 141	5 132	5 128	
30 773	31 636	30 269	30 209	30 139	30 031	29 828	29 674	
3 202 166	3 684 426	3 692 552	3 555 366	3 784 103	3 625 444	3 303 614	3 803 727	
167 924	649 825			157 737			160 580	
2 521	2 643	2 441	2 438	2 429	2 381	2 356	2 348	17.1
257	266	252	255	254	255	247	249	
2 778	2 910	2 693	2 693	2 683	2 636	2 603	2 597	
259 375	307 548	305 461	290 927	317 029	291 592	262 405	298 923	
12 958	50 807			12 074			11 987	
6 213	6 406	6 171	6 157	6 136	6 094	6 030	5 962	17.2
1 302	1 397	1 268	1 264	1 263	1 258	1 270	1 273	
7 515	7 804	7 439	7 421	7 399	7 352	7 300	7 235	
758 412	885 444	893 097	860 031	913 497	862 845	794 163	891 038	
42 394	162 819			38 796			38 682	
1 751	1 809	1 708	1 711	1 696	1 685	1 678	1 668	17.3
398	406	395	396	393	400	399	399	
2 149	2 215	2 103	2 107	2 089	2 085	2 077	2 067	
221 454	256 050	248 096	241 327	249 553	244 847	212 900	257 039	
11 511	44 345			10 314			10 873	
3 214	3 387	3 119	3 091	3 083	3 095	3 074	3 039	17.4
725	724	677	672	667	662	663	664	
3 939	4 111	3 796	3 763	3 750	3 757	3 737	3 703	
430 602	474 165	464 830	442 264	484 501	461 691	423 633	487 990	
19 990	75 177			18 488			18 329	
10 603	10 687	10 489	10 499	10 497	10 491	10 424	10 400	17.5
2 336	2 348	2 318	2 324	2 319	2 314	2 303	2 291	
12 939	13 036	12 807	12 823	12 816	12 805	12 727	12 691	
1 397 305	1 601 756	1 622 218	1 565 492	1 662 015	1 609 449	1 461 617	1 694 319	
74 504	292 571			71 915			74 239	
481	477	478	476	479	480	484	484	17.6
167	108	169	169	169	169	167	169	
648	586	647	645	648	649	651	653	
66 952	69 126	83 645	81 508	86 051	84 526	80 767	91 458	
3 757	11 858			3 706			3 899	
716	870	701	673	672	664	650	645	17.7
89	101	83	84	82	83	83	83	
805	971	784	757	754	747	733	728	
68 066	90 333	75 205	73 817	71 457	70 494	68 129	82 960	
2 809	12 247			2 445			2 571	

PRODCOM - Tewerkstelling, uren en lonen

Tewerkstelling, uren en lonen volgens de hoofdactiviteit van de vestiging (voorlopige)

NACE Code	Activiteit		2004			
			Augustus	September	Oktober	November
18	Vervaardiging van kleding en bontnijverheid	Aantal arbeiders	4 390	4 360	4 229	4 206
		Aantal bedienden	1 704	1 704	1 681	1 686
		Totaal	6 094	6 064	5 910	5 892
		Aantal uren (1)	612 179	689 324	619 525	613 540
		Trimestriële lonen (2)		26 483		
18.2	- Vervaardiging van overige kleding en toebehoren	Aantal arbeiders	4 137	4 112	3 982	3 959
		Aantal bedienden	1 636	1 637	1 613	1 618
		Totaal	5 773	5 749	5 595	5 577
		Aantal uren (1)	584 608	646 883	583 029	581 715
		Trimestriële lonen (2)		25 175		
19	Leernijverheid en vervaardiging van schoeisel	Aantal arbeiders	1 101	1 106	1 089	1 085
		Aantal bedienden	366	367	369	369
		Totaal	1 467	1 473	1 458	1 454
		Aantal uren (1)	166 025	194 155	176 092	162 230
		Trimestriële lonen (2)		7 373		
19.A	- Looien, bereiden en vervaardiging van lederen artikelen, behalve schoeisel (19.A = 19.1 + 19.2)	Aantal arbeiders	##	##	##	##
		Aantal bedienden	##	##	##	##
		Totaal	1 223	1 226	1 222	1 216
		Aantal uren (1)	139 050	165 883	152 070	139 008
		Trimestriële lonen (2)		6 489		
19.3	- Vervaardiging van schoeisel	Aantal arbeiders	##	##	##	##
		Aantal bedienden	##	##	##	##
		Totaal	244	247	236	238
		Aantal uren (1)	26 975	28 272	24 022	23 222
		Trimestriële lonen (2)		884		
20	Houtindustrie en vervaardiging van artikelen van hout en van kurk, exclusief meubelen; vervaardiging van	Aantal arbeiders	8 103	8 105	8 067	8 047
		Aantal bedienden	2 033	2 063	2 028	2 059
		Totaal	10 136	10 168	10 095	10 106
		Aantal uren (1)	1 210 965	1 475 213	1 380 279	1 307 253
		Trimestriële lonen (2)		51 034		
20.1	- Zagen en schaven van hout, impregneren van hout	Aantal arbeiders	1 169	1 164	1 166	1 150
		Aantal bedienden	249	245	244	247
		Totaal	1 418	1 409	1 410	1 397
		Aantal uren (1)	163 560	201 164	190 704	179 946
		Trimestriële lonen (2)		6 167		
20.2	- Vervaardiging van panelen en platen van hout	Aantal arbeiders	2 976	2 980	2 941	2 936
		Aantal bedienden	727	744	718	721
		Totaal	3 703	3 724	3 659	3 657
		Aantal uren (1)	460 427	548 860	496 392	483 174
		Trimestriële lonen (2)		21 743		
20.3	- Vervaardiging van schrijn- en timmerwerk	Aantal arbeiders	2 804	2 812	2 810	2 824
		Aantal bedienden	727	740	735	738
		Totaal	3 531	3 552	3 545	3 562
		Aantal uren (1)	416 151	524 117	497 977	458 915
		Trimestriële lonen (2)		16 200		
20.4	- Vervaardiging van houten emballage	Aantal arbeiders	770	768	775	765
		Aantal bedienden	124	127	127	146
		Totaal	894	895	902	911
		Aantal uren (1)	102 743	121 265	120 072	112 610
		Trimestriële lonen (2)		4 345		
20.5	- Vervaardiging van overige artikelen van hout, van kurk en riet en van vlechtwerk	Aantal arbeiders	384	381	375	372
		Aantal bedienden	206	207	204	207
		Totaal	590	588	579	579
		Aantal uren (1)	68 084	79 807	75 134	72 608
		Trimestriële lonen (2)		2 579		
21	Vervaardiging van pulp, papier en papierwaren	Aantal arbeiders	11 054	11 018	11 011	10 984
		Aantal bedienden	3 660	3 645	3 631	3 614
		Totaal	14 714	14 663	14 642	14 598
		Aantal uren (1)	1 653 947	1 973 289	1 939 808	1 798 754
		Trimestriële lonen (2)		97 068		

(1) Tot december 1998 uren-arbeiders, vanaf januari 1999 uren gepresteerd door de werknemers (bedienden en arbeiders).

(2) Brutolonen en -weden van de werknemers tewerkgesteld in de industriële afdelingen (in 1 000 EUR).

PRODCOM - Tewerkstelling, uren en lonen

cijfers) - vervolg

December	2004	2005		Maart	April	Mei	Juni	NACE Code
		Januari	Februari					
4 148	4 410	4 075	4 089	4 077	4 044	4 033	4 015	18
1 674	1 693	1 764	1 762	1 764	1 776	1 778	1 773	
5 822	6 103	5 839	5 851	5 841	5 820	5 811	5 788	
571 624	651 284	681 159	646 786	670 059	619 784	601 140	705 281	
29 628	113 596			27 761			28 206	
3 903	4 159	3 848	3 863	3 851	3 818	3 813	3 796	18.2
1 607	1 625	1 726	1 724	1 726	1 739	1 740	1 735	
5 510	5 785	5 574	5 587	5 577	5 557	5 553	5 531	
546 611	618 359	660 381	626 914	641 206	589 146	572 008	674 828	
28 197	108 245			26 828			26 978	
1 070	1 101	1 054	1 048	1 041	1 009	998	994	19
369	365	367	368	366	365	363	361	
1 439	1 466	1 421	1 416	1 407	1 374	1 361	1 355	
162 564	172 919	167 475	160 520	169 049	159 393	151 108	177 095	
10 082	33 986			7 485			8 606	
##	##	##	##	##	##	##	##	19.A
##	##	##	##	##	##	##	##	
1 208	1 229	1 189	1 186	1 180	1 149	1 137		
139 835	147 937	143 902	134 480	141 720	137 104	129 951		
8 895	29 985			6 554				
##	##	##	##	##	##	##	##	19.3
##	##	##	##	##	##	##	##	
231	237	232	230	227	225	224	224	
22 729	24 981	23 573	26 040	27 329	22 289	21 157	26 574	
1 187	4 001			931			882	
8 016	8 069	8 035	8 031	7 992	7 951	7 920	7 923	20
2 058	2 019	2 078	2 068	2 094	2 106	2 100	2 084	
10 074	10 088	10 113	10 099	10 086	10 057	10 020	10 007	
1 185 139	1 328 313	1 301 243	1 302 116	1 398 836	1 385 399	1 288 679	1 450 163	
59 248	225 486			53 936			60 145	
1 149	1 177	1 141	1 133	1 126	1 129	1 136	1 138	20.1
249	250	250	250	254	254	253	253	
1 398	1 428	1 391	1 383	1 380	1 383	1 389	1 391	
154 141	182 229	175 049	164 293	183 209	190 022	177 587	201 919	
6 986	27 518			6 615			7 231	
2 923	2 938	2 950	2 964	2 939	2 919	2 905	2 890	20.2
726	711	731	729	725	736	734	727	
3 649	3 649	3 681	3 693	3 664	3 655	3 639	3 617	
450 259	502 531	504 595	492 698	525 921	507 782	481 721	522 084	
23 645	92 884			22 201			24 939	
2 813	2 799	2 797	2 799	2 793	2 755	2 749	2 760	20.3
727	720	745	740	749	746	747	736	
3 540	3 519	3 542	3 539	3 542	3 501	3 496	3 496	
404 733	453 889	424 020	454 914	479 345	485 663	445 898	520 387	
20 324	74 361			18 086			20 493	
766	769	790	781	790	801	789	796	20.4
146	128	152	150	152	155	152	153	
912	898	942	931	942	956	941	949	
106 594	115 293	125 132	120 098	132 371	129 448	116 215	131 273	
5 049	18 898			5 056			5 451	
365	384	357	354	344	347	341	339	20.5
210	208	200	199	214	215	214	215	
575	592	557	553	558	562	555	554	
69 412	74 369	72 447	70 113	77 990	72 484	67 258	74 500	
3 246	11 825			1 978			2 031	
10 940	11 092	10 947	10 944	10 931	10 908	10 889	10 878	21
3 603	3 671	3 613	3 631	3 632	3 639	3 650	3 641	
14 543	14 763	14 560	14 575	14 563	14 547	14 539	14 519	
1 656 415	1 864 328	1 937 326	1 824 642	2 024 099	1 913 527	1 789 298	1 982 635	
130 812	446 074			106 867			111 708	

PRODCOM - Tewerkstelling, uren en lonen

Tewerkstelling, uren en lonen volgens de hoofdactiviteit van de vestiging (voorlopige)

NACE Code	Activiteit		2004			
			Augustus	September	Oktober	November
21.1	- Vervaardiging van papierpulp, papier en karton	Aantal arbeiders	3 201	3 198	3 188	3 192
		Aantal bedienden	1 297	1 287	1 277	1 276
		Totaal	4 498	4 485	4 465	4 468
		Aantal uren (1)	497 883	586 972	593 763	555 289
		Trimestriële lonen (2)		36 850		
21.2	- Vervaardiging van artikelen van papier en karton	Aantal arbeiders	7 853	7 820	7 823	7 792
		Aantal bedienden	2 363	2 358	2 354	2 338
		Totaal	10 216	10 178	10 177	10 130
		Aantal uren (1)	1 156 064	1 386 317	1 346 045	1 243 465
		Trimestriële lonen (2)		60 218		
22	Uitgeverijen, drukkerijen en reproductie van opgenomen media	Aantal arbeiders	10 978	10 875	10 795	10 649
		Aantal bedienden	13 584	13 568	13 487	13 511
		Totaal	24 562	24 443	24 282	24 160
		Aantal uren (1)	2 990 977	3 354 041	3 252 811	3 063 456
		Trimestriële lonen (2)		177 228		
22.A	- Uitgeverijen en reproductie van opgenomen media (22.A = 22.1 + 22.3)	Aantal arbeiders	1 446	1 432	1 419	1 274
		Aantal bedienden	8 956	8 939	8 919	8 909
		Totaal	10 402	10 371	10 338	10 183
		Aantal uren (1)	1 324 081	1 423 876	1 408 508	1 320 822
		Trimestriële lonen (2)		88 460		
22.2	- Drukkerijen en diensten in verband met drukkerijen	Aantal arbeiders	9 532	9 443	9 376	9 375
		Aantal bedienden	4 628	4 629	4 568	4 602
		Totaal	14 160	14 072	13 944	13 977
		Aantal uren (1)	1 666 896	1 930 165	1 844 303	1 742 634
		Trimestriële lonen (2)		88 767		
24	Vervaardiging van chemische producten	Aantal arbeiders	28 575	28 522	28 547	28 610
		Aantal bedienden	35 853	35 851	35 853	35 910
		Totaal	64 428	64 373	64 400	64 520
		Aantal uren (1)	7 108 710	8 485 580	8 646 476	7 855 106
		Trimestriële lonen (2)		611 588		
24.1	- Vervaardiging van chemische basisproducten	Aantal arbeiders	12 809	12 784	12 790	12 788
		Aantal bedienden	14 774	14 747	14 708	14 749
		Totaal	27 583	27 531	27 498	27 537
		Aantal uren (1)	3 039 979	3 617 782	3 667 412	3 384 638
		Trimestriële lonen (2)		281 749		
24.2	- Vervaardiging van verdelingsmiddelen en van andere chemische producten voor de landbouw	Aantal arbeiders	559	534	534	537
		Aantal bedienden	733	737	739	743
		Totaal	1 292	1 271	1 273	1 280
		Aantal uren (1)	158 079	167 787	167 254	163 066
		Trimestriële lonen (2)		13 297		
24.3	- Vervaardiging van verf, vernis e.d., drukinkt en mastiek	Aantal arbeiders	1 315	1 315	1 275	1 299
		Aantal bedienden	1 934	1 950	1 980	1 992
		Totaal	3 249	3 265	3 255	3 291
		Aantal uren (1)	431 585	464 139	456 543	433 079
		Trimestriële lonen (2)		28 622		
24.4	- Vervaardiging van farmaceutische en van chemische en botanische producten voor medicinaal gebruik	Aantal arbeiders	5 423	5 443	5 488	5 529
		Aantal bedienden	11 253	11 262	11 278	11 279
		Totaal	16 676	16 705	16 766	16 808
		Aantal uren (1)	1 784 624	2 186 255	2 299 497	1 997 707
		Trimestriële lonen (2)		159 584		
24.5	- Vervaardiging van zeep, wasmiddelen, poets- en reinigingsmiddelen, parfums en cosmetische artikelen	Aantal arbeiders	2 809	2 787	2 803	2 803
		Aantal bedienden	1 581	1 581	1 574	1 579
		Totaal	4 390	4 368	4 377	4 382
		Aantal uren (1)	483 675	574 782	565 065	529 079
		Trimestriële lonen (2)		29 494		
24.A	- Vervaardiging van overige chemische producten, m.i.v. voor de landbouw (24.A = 24.2 + 24.6)	Aantal arbeiders				
		Aantal bedienden				
		Totaal				
		Aantal uren (1)				
		Trimestriële lonen (2)				

(1) Tot december 1998 uren-arbeiders, vanaf januari 1999 uren gepresteerd door de werknemers (bedienden en arbeiders).

(2) Brutolonen en -weden van de werknemers tewerkgesteld in de industriële afdelingen (in 1 000 EUR).

PRODCOM - Tewerkstelling, uren en lonen

cijfers) - vervolg

December	2004	2005						NACE Code
		Januari	Februari	Maart	April	Mei	Juni	
3 176	3 223	3 167	3 153	3 161	3 148	3 128	3 138	21.1
1 275	1 316	1 274	1 272	1 274	1 266	1 268	1 267	
4 451	4 540	4 441	4 425	4 435	4 414	4 396	4 405	
524 835	572 500	594 009	546 589	606 263	564 513	536 189	576 430	
49 678	167 838			39 965			40 623	
7 764	7 868	7 780	7 791	7 770	7 760	7 761	7 740	21.2
2 328	2 354	2 339	2 359	2 358	2 373	2 382	2 374	
10 092	10 223	10 119	10 150	10 128	10 133	10 143	10 114	
1 131 580	1 291 827	1 343 317	1 278 053	1 417 836	1 349 014	1 253 109	1 406 205	
81 134	278 235			66 902			71 085	
10 551	10 972	10 423	10 378	10 366	10 383	10 336	10 350	22
13 462	13 611	13 352	13 265	13 242	13 262	13 232	13 247	
24 013	24 583	23 775	23 643	23 608	23 645	23 568	23 597	
3 076 929	3 177 891	3 134 641	3 015 266	3 299 541	3 141 752	2 934 523	3 238 735	
233 404	797 026			177 272			203 027	
1 269	1 426	1 255	1 258	1 257	1 258	1 258	1 256	22.A
8 867	8 972	8 829	8 744	8 718	8 752	8 748	8 751	
10 136	10 399	10 084	10 002	9 975	10 010	10 006	10 007	
1 365 308	1 381 472	1 355 006	1 304 630	1 422 024	1 355 027	1 280 942	1 410 688	
113 422	385 766			81 757			102 116	
9 282	9 545	9 168	9 120	9 109	9 125	9 078	9 094	22.2
4 595	4 638	4 523	4 521	4 524	4 510	4 484	4 496	
13 877	14 184	13 691	13 641	13 633	13 635	13 562	13 590	
1 711 621	1 796 418	1 779 635	1 710 636	1 877 517	1 786 725	1 653 581	1 828 047	
119 983	411 259			95 516			100 911	
28 605	28 663	28 191	28 260	28 090	28 085	28 066	28 113	24
35 857	35 856	35 956	35 975	35 955	35 880	35 950	36 073	
64 462	64 519	64 147	64 235	64 045	63 965	64 016	64 186	
7 396 478	8 202 015	8 444 250	8 166 941	8 913 684	8 502 591	7 903 924	8 664 258	
780 536	2 753 682			665 587			704 536	
12 759	12 848	12 528	12 522	12 493	12 415	12 397	12 384	24.1
14 689	14 780	14 660	14 644	14 613	14 475	14 529	14 533	
27 448	27 628	27 188	27 166	27 106	26 890	26 926	26 917	
3 295 102	3 514 664	3 576 161	3 422 112	3 726 542	3 521 475	3 305 315	3 541 203	
359 924	1 263 777			303 030			326 075	
537	553	##	##	##	##	##	##	24.2
741	730	##	##	##	##	##	##	
1 278	1 283	1 283	1 285	1 290	1 298	1 303	1 294	
157 378	167 102	169 053	168 463	173 627	171 808	167 047	169 859	
14 096	55 102			13 704			14 121	
1 285	1 295	1 251	1 253	1 261	1 278	1 285	1 273	24.3
1 973	1 937	1 965	1 975	1 985	1 991	1 981	2 008	
3 258	3 233	3 216	3 228	3 246	3 269	3 266	3 281	
399 030	455 235	443 011	449 151	491 170	481 432	437 521	482 371	
39 077	129 456			30 520			33 906	
5 579	5 422	5 541	5 591	5 565	5 624	5 652	5 681	24.4
11 297	11 230	11 311	11 347	11 374	11 431	11 467	11 557	
16 876	16 653	16 852	16 938	16 939	17 055	17 119	17 238	
1 798 598	2 107 826	2 229 299	2 185 081	2 410 519	2 309 282	2 130 288	2 414 441	
204 529	720 676			181 631			178 381	
2 794	2 842	2 805	2 826	2 830	2 824	2 836	2 877	24.5
1 584	1 590	1 595	1 594	1 590	1 590	1 593	1 596	
4 378	4 432	4 400	4 420	4 420	4 414	4 429	4 473	
510 229	556 975	582 920	555 848	606 663	583 253	547 001	601 643	
33 807	129 841			30 680			28 527	
		4 285	4 281	4 275	4 277	4 244	4 237	24.A
		5 966	5 952	5 957	5 967	5 962	5 961	
		10 251	10 233	10 232	10 244	10 206	10 198	
		1 341 631	1 301 285	1 408 196	1 356 324	1 240 823	1 366 324	
				102 806			123 611	

PRODCOM - Tewerkstelling, uren en lonen

Tewerkstelling, uren en lonen volgens de hoofdactiviteit van de vestiging (voorlopige)

NACE Code	Activiteit		2004			
			Augustus	September	Oktober	November
24.6	- Vervaardiging van overige chemische producten	Aantal arbeiders	3 901	3 894	3 899	3 894
		Aantal bedienden	5 118	5 118	5 116	5 108
		Totaal	9 019	9 012	9 015	9 002
		Aantal uren (1)	998 614	1 195 589	1 198 403	1 072 220
		Trimestriële lonen (2)		85 803		
24.7	- Vervaardiging van synthetische en kunstmatige vezels	Aantal arbeiders	1 759	1 765	1 758	1 760
		Aantal bedienden	460	456	458	460
		Totaal	2 219	2 221	2 216	2 220
		Aantal uren (1)	212 154	279 246	292 302	275 317
		Trimestriële lonen (2)		13 039		
25	Vervaardiging van producten van rubber en kunststof	Aantal arbeiders	17 946	17 923	17 868	17 819
		Aantal bedienden	7 658	7 672	7 683	7 674
		Totaal	25 604	25 595	25 551	25 493
		Aantal uren (1)	2 926 916	3 569 540	3 474 542	3 227 061
		Trimestriële lonen (2)		164 313		
25.1	- Vervaardiging van producten van rubber	Aantal arbeiders	1 921	1 902	1 866	1 854
		Aantal bedienden	852	854	854	847
		Totaal	2 773	2 756	2 720	2 701
		Aantal uren (1)	277 471	379 439	366 404	339 142
		Trimestriële lonen (2)		18 540		
25.2	- Vervaardiging van producten van kunststof	Aantal arbeiders	16 025	16 021	16 002	15 965
		Aantal bedienden	6 806	6 818	6 829	6 827
		Totaal	22 831	22 839	22 831	22 792
		Aantal uren (1)	2 649 445	3 190 101	3 108 138	2 887 919
		Trimestriële lonen (2)		145 773		
26	Vervaardiging van overige niet-metaalhoudende minerale producten	Aantal arbeiders	21 088	20 919	20 846	20 868
		Aantal bedienden	6 785	6 812	6 813	6 807
		Totaal	27 873	27 731	27 659	27 675
		Aantal uren (1)	3 337 945	3 955 108	3 872 735	3 559 618
		Trimestriële lonen (2)		174 342		
26.1	- Vervaardiging van glas en glaswerk	Aantal arbeiders	7 613	7 477	7 438	7 443
		Aantal bedienden	2 411	2 435	2 426	2 418
		Totaal	10 024	9 912	9 864	9 861
		Aantal uren (1)	1 108 434	1 365 441	1 373 344	1 281 555
		Trimestriële lonen (2)		66 607		
26.A	- Vervaardiging van keramische tegels, plavuizen, behalve dakpannen en bakstenen (26.A = 26.2 + 26.3)	Aantal arbeiders	862	865	869	869
		Aantal bedienden	235	239	236	234
		Totaal	1 097	1 104	1 105	1 103
		Aantal uren (1)	106 790	150 609	150 207	136 462
		Trimestriële lonen (2)		6 875		
26.4	- Vervaardiging van dakpannen, bakstenen, tegels en overige producten voor de bouw van gebakken klei	Aantal arbeiders	1 625	1 609	1 590	1 606
		Aantal bedienden	320	319	321	319
		Totaal	1 945	1 928	1 911	1 925
		Aantal uren (1)	225 582	273 119	261 868	250 546
		Trimestriële lonen (2)		10 943		
26.5	- Vervaardiging van cement, kalk en gips	Aantal arbeiders	1 190	1 189	1 188	1 182
		Aantal bedienden	789	781	790	787
		Totaal	1 979	1 970	1 978	1 969
		Aantal uren (1)	241 179	261 177	270 541	253 661
		Trimestriële lonen (2)		18 035		
26.6	- Vervaardiging van artikelen van beton, gips en cement	Aantal arbeiders	7 888	7 885	7 867	7 887
		Aantal bedienden	2 314	2 320	2 327	2 332
		Totaal	10 202	10 205	10 194	10 219
		Aantal uren (1)	1 306 793	1 522 449	1 447 729	1 301 210
		Trimestriële lonen (2)		57 276		
26.7	- Houwen, bewerken en afwerken van bouw- en siersteen	Aantal arbeiders	1 133	1 123	1 117	1 114
		Aantal bedienden	328	327	326	326
		Totaal	1 461	1 450	1 443	1 440
		Aantal uren (1)	200 380	218 345	209 192	190 515
		Trimestriële lonen (2)		7 103		

(1) Tot december 1998 uren-arbeiders, vanaf januari 1999 uren gepresteerd door de werknemers (bedienden en arbeiders).

(2) Brutolonen en -weden van de werknemers tewerkgesteld in de industriële afdelingen (in 1 000 EUR).

PRODCOM - Tewerkstelling, uren en lonen

cijfers) - vervolg

December	2004	2005						NACE Code
		Januari	Februari	Maart	April	Mei	Juni	
3 891	3 920	##	##	##	##	##	##	24.6
5 116	5 118	##	##	##	##	##	##	
9 007	9 039	8 968	8 948	8 942	8 946	8 903	8 904	
989 770	1 131 294	1 172 578	1 132 822	1 234 569	1 184 516	1 073 776	1 196 465	
112 699	394 949			89 102			109 491	
1 760	1 780	1 781	1 787	1 666	1 667	1 652	1 661	24.7
457	468	459	463	436	426	418	418	
2 217	2 249	2 240	2 250	2 102	2 093	2 070	2 079	
246 371	268 916	271 228	253 464	270 594	250 825	242 976	258 276	
16 404	59 881			16 920			14 036	
17 718	17 917	17 735	17 727	17 735	17 670	17 679	17 605	25
7 662	7 661	7 739	7 719	7 700	7 715	7 700	7 651	
25 380	25 579	25 474	25 446	25 435	25 385	25 379	25 256	
2 857 398	3 286 520	3 371 072	3 263 410	3 545 415	3 441 041	3 185 937	3 590 257	
216 064	741 392			177 496			191 346	
1 844	1 902	1 848	1 845	1 847	1 840	1 830	1 823	25.1
850	846	892	896	896	896	901	900	
2 694	2 748	2 740	2 741	2 743	2 736	2 731	2 723	
290 372	343 049	373 024	349 972	377 034	361 877	326 941	385 600	
24 995	84 054			20 133			21 907	
15 874	16 015	15 887	15 882	15 888	15 830	15 849	15 782	25.2
6 812	6 814	6 847	6 823	6 804	6 819	6 799	6 751	
22 686	22 830	22 734	22 705	22 692	22 649	22 648	22 533	
2 567 026	2 943 470	2 998 048	2 913 438	3 168 381	3 079 164	2 858 996	3 204 657	
191 069	657 338			157 364			169 439	
20 700	20 944	20 582	20 625	20 581	20 570	20 539	20 673	26
6 778	6 817	6 786	6 770	6 767	6 760	6 751	6 749	
27 478	27 762	27 368	27 395	27 348	27 330	27 290	27 422	
3 055 974	3 598 370	3 343 725	3 472 878	3 824 423	3 785 691	3 464 040	3 985 830	
223 035	799 479			200 632			199 761	
7 363	7 528	7 250	7 295	7 275	7 221	7 214	7 263	26.1
2 411	2 430	2 430	2 419	2 409	2 398	2 381	2 371	
9 774	9 959	9 680	9 714	9 684	9 619	9 595	9 634	
1 009 858	1 282 635	1 182 850	1 172 473	1 337 510	1 286 234	1 192 637	1 323 908	
79 424	296 036			75 047			74 433	
865	861	876	881	874	865	853	854	26.A
235	237	226	226	225	224	226	226	
1 100	1 098	1 102	1 107	1 099	1 089	1 079	1 080	
121 226	138 634	142 012	142 144	153 786	143 037	128 650	140 970	
8 662	30 709			7 713			7 437	
1 595	1 616	1 594	1 594	1 600	1 608	1 586	1 599	26.4
318	315	318	319	322	325	320	316	
1 913	1 931	1 912	1 913	1 922	1 933	1 906	1 915	
251 981	258 684	259 785	251 850	277 866	266 767	244 668	272 311	
14 916	50 826			12 343			13 868	
1 176	1 198	1 158	1 156	1 105	1 104	1 098	1 110	26.5
762	777	751	749	746	748	744	743	
1 938	1 976	1 909	1 905	1 851	1 852	1 842	1 853	
244 432	260 643	263 188	255 879	272 944	257 409	238 852	264 243	
21 717	82 998			23 575			14 663	
7 833	7 862	7 840	7 844	7 878	7 913	7 931	7 969	26.6
2 333	2 329	2 338	2 337	2 348	2 347	2 360	2 371	
10 166	10 191	10 178	10 181	10 226	10 260	10 291	10 340	
1 140 761	1 321 387	1 183 295	1 316 953	1 421 024	1 476 302	1 327 620	1 590 803	
79 677	272 962			66 659			71 975	
1 103	1 106	1 105	1 110	1 096	1 098	1 069	1 072	26.7
330	334	333	336	333	334	326	328	
1 433	1 440	1 438	1 446	1 429	1 432	1 395	1 400	
169 766	192 310	168 737	185 900	199 976	196 761	181 857	216 582	
8 947	32 328			7 561			8 551	

PRODCOM - Tewerkstelling, uren en lonen

Tewerkstelling, uren en lonen volgens de hoofdactiviteit van de vestiging (voorlopige)

NACE Code	Activiteit		2004			
			Augustus	September	Oktober	November
26.8	- Vervaardiging van overige niet-metaalhoudende minerale producten	Aantal arbeiders	777	771	777	767
		Aantal bedienden	388	391	387	391
		Totaal	1 165	1 162	1 164	1 158
		Aantal uren (1)	148 787	163 968	159 854	145 669
		Trimestriële lonen (2)		7 503		
27	Vervaardiging van metalen in primaire vorm	Aantal arbeiders	23 033	22 993	23 130	23 134
		Aantal bedienden	9 381	9 359	9 242	9 272
		Totaal	32 414	32 352	32 372	32 406
		Aantal uren (1)	3 595 875	4 364 934	4 490 965	4 134 094
		Trimestriële lonen (2)		253 693		
27.1	- Vervaardiging van ijzer en staal en van ferrolegeringen	Aantal arbeiders	12 344	12 333	12 435	12 435
		Aantal bedienden	5 124	5 113	4 984	5 002
		Totaal	17 468	17 446	17 419	17 437
		Aantal uren (1)	1 955 150	2 277 850	2 422 967	2 289 667
		Trimestriële lonen (2)		146 636		
27.2	- Vervaardiging van buizen	Aantal arbeiders	714	712	717	718
		Aantal bedienden	169	167	168	171
		Totaal	883	879	885	889
		Aantal uren (1)	85 191	117 638	113 331	104 282
		Trimestriële lonen (2)		4 860		
27.3	- Overige eerste verwerking van ijzer en staal	Aantal arbeiders	2 700	2 687	2 688	2 695
		Aantal bedienden	1 093	1 095	1 100	1 100
		Totaal	3 793	3 782	3 788	3 795
		Aantal uren (1)	417 635	526 946	522 236	476 570
		Trimestriële lonen (2)		26 993		
27.4	- Productie van non-ferrometalen	Aantal arbeiders	5 763	5 740	5 763	5 756
		Aantal bedienden	2 635	2 624	2 628	2 636
		Totaal	8 398	8 364	8 391	8 392
		Aantal uren (1)	939 841	1 176 480	1 170 868	1 022 876
		Trimestriële lonen (2)		64 333		
27.5	- Gieten van metalen	Aantal arbeiders	1 512	1 521	1 527	1 530
		Aantal bedienden	360	360	362	363
		Totaal	1 872	1 881	1 889	1 893
		Aantal uren (1)	198 058	266 020	261 563	240 699
		Trimestriële lonen (2)		10 871		
28	Vervaardiging van producten van metaal	Aantal arbeiders	37 748	37 782	38 139	38 049
		Aantal bedienden	11 436	11 456	11 531	11 513
		Totaal	49 184	49 238	49 670	49 562
		Aantal uren (1)	5 574 629	6 854 198	6 698 002	6 170 959
		Trimestriële lonen (2)		279 072		
28.1	- Vervaardiging van metalen constructiewerken voor de bouw	Aantal arbeiders	13 170	13 212	13 132	13 100
		Aantal bedienden	3 842	3 858	3 845	3 841
		Totaal	17 012	17 070	16 977	16 941
		Aantal uren (1)	2 020 035	2 412 261	2 298 339	2 105 788
		Trimestriële lonen (2)		90 248		
28.2	- Vervaardiging van tanks, reservoirs en bergingsmiddelen, van metaal; vervaardiging van radiatoren en ketels	Aantal arbeiders	4 712	4 717	4 709	4 744
		Aantal bedienden	1 860	1 866	1 849	1 851
		Totaal	6 572	6 583	6 558	6 595
		Aantal uren (1)	734 442	911 056	886 735	811 192
		Trimestriële lonen (2)		41 058		
28.3	- Vervaardiging van stoomketels	Aantal arbeiders	2 600	2 593	3 095	3 039
		Aantal bedienden	722	726	824	825
		Totaal	3 322	3 319	3 919	3 864
		Aantal uren (1)	342 008	425 828	518 541	479 431
		Trimestriële lonen (2)		18 651		
28.4	- Smeden, persen, stampen en profielwalsen van metaal; poedermetallurgie	Aantal arbeiders	986	976	976	960
		Aantal bedienden	252	256	259	255
		Totaal	1 238	1 232	1 235	1 215
		Aantal uren (1)	137 639	173 636	171 364	155 652
		Trimestriële lonen (2)		6 838		

(1) Tot december 1998 uren-arbeiders, vanaf januari 1999 uren gepresteerd door de werknemers (bedienden en arbeiders).

(2) Brutolonen en -weden van de werknemers tewerkgesteld in de industriële afdelingen (in 1 000 EUR).

PRODCOM - Tewerkstelling, uren en lonen

cijfers) - vervolg

December	2004	2005		Maart	April	Mei	Juni	NACE Code	
		Januari	Februari						
765	770	759	745	753	761	788	806	26.8	
389	392	390	384	384	384	394	394		
1 154	1 163	1 149	1 129	1 137	1 145	1 182	1 200		
117 950	144 073	143 858	147 679	161 317	159 181	149 756	177 013		
9 693	33 620			7 733			8 834		
23 071	23 078	23 266	23 284	23 268	23 219	23 178	23 187		27
9 285	9 349	9 310	9 325	9 330	9 339	9 319	9 323		
32 356	32 427	32 576	32 609	32 598	32 558	32 497	32 510		
3 780 009	4 171 490	4 445 428	4 237 335	4 604 578	4 388 397	4 158 690	4 413 936		
328 297	1 159 254			280 041			281 755		
12 413	12 371	12 620	12 665	12 700	12 692	12 668	12 669	27.1	
5 008	5 085	5 057	5 067	5 085	5 100	5 106	5 109		
17 421	17 456	17 677	17 732	17 785	17 792	17 774	17 778		
2 107 552	2 285 081	2 443 364	2 307 705	2 494 970	2 382 578	2 291 819	2 349 705		
181 623	664 935			159 644			162 569		
720	715	722	706	706	697	699	696	27.2	
172	167	173	170	166	168	169	170		
892	882	895	876	872	865	868	866		
88 785	105 967	109 467	103 799	113 678	109 107	98 548	115 676		
6 468	22 153			5 412			5 693		
2 690	2 716	2 680	2 674	2 651	2 647	2 626	2 627	27.3	
1 099	1 099	1 090	1 088	1 090	1 089	1 084	1 088		
3 789	3 816	3 770	3 762	3 741	3 736	3 710	3 715		
435 760	482 221	505 591	485 664	543 575	504 058	481 687	534 757		
38 706	129 333			34 632			30 107		
5 726	5 757	5 715	5 703	5 670	5 638	5 634	5 637	27.4	
2 638	2 633	2 624	2 632	2 621	2 616	2 597	2 595		
8 364	8 390	8 339	8 335	8 291	8 254	8 231	8 232		
930 079	1 060 703	1 129 265	1 089 859	1 170 367	1 123 361	1 041 526	1 119 079		
85 999	291 407			66 994			69 554		
1 522	1 518	1 529	1 536	1 541	1 545	1 551	1 558	27.5	
368	363	366	368	368	366	363	361		
1 890	1 881	1 895	1 904	1 909	1 911	1 914	1 919		
217 833	237 517	257 741	250 308	281 988	269 293	245 110	294 719		
15 501	51 426			13 360			13 833		
37 950	37 835	37 537	37 512	37 653	37 510	37 368	37 386	28	
11 475	11 439	11 429	11 466	11 431	11 485	11 431	11 386		
49 425	49 275	48 966	48 978	49 084	48 995	48 799	48 772		
5 464 985	6 223 729	6 274 552	6 210 678	6 817 710	6 563 234	5 980 579	6 877 308		
383 489	1 291 533			306 366			318 180		
13 070	13 169	12 905	12 918	12 930	12 921	12 857	12 877	28.1	
3 817	3 844	3 775	3 773	3 772	3 791	3 756	3 737		
16 887	17 014	16 680	16 691	16 702	16 712	16 613	16 614		
1 859 425	2 156 783	2 049 135	2 098 324	2 300 092	2 255 623	2 061 384	2 394 643		
122 706	415 214			96 723			103 435		
4 743	4 729	4 684	4 689	4 701	4 684	4 683	4 684	28.2	
1 841	1 848	1 831	1 843	1 844	1 856	1 819	1 823		
6 584	6 577	6 515	6 532	6 545	6 540	6 502	6 507		
748 256	832 461	844 749	826 269	894 188	868 719	774 777	893 538		
58 388	189 781			43 994			46 780		
3 077	2 799	3 087	3 076	3 187	3 120	3 089	3 122	28.3	
838	740	833	838	826	831	832	828		
3 915	3 540	3 920	3 914	4 013	3 951	3 921	3 950		
415 233	426 770	464 888	456 574	520 944	499 209	451 330	529 459		
27 651	89 071			20 886			21 872		
953	975	942	954	954	946	930	932	28.4	
254	256	257	255	254	253	254	252		
1 207	1 232	1 199	1 209	1 208	1 199	1 184	1 184		
138 413	161 574	166 476	158 181	170 960	164 720	149 971	165 209		
8 745	31 765			7 727			8 062		

PRODCOM - Tewerkstelling, uren en lonen

Tewerkstelling, uren en lonen volgens de hoofdactiviteit van de vestiging (voorlopige)

NACE Code	Activiteit		2004			
			Augustus	September	Oktober	November
28.5	- Oppervlaktebehandeling en bekleding van metaal; algemene metaalbewerking	Aantal arbeiders	8 205	8 168	8 160	8 114
		Aantal bedienden	1 983	1 968	1 992	1 980
		Totaal	10 188	10 136	10 152	10 094
		Aantal uren (1)	1 135 411	1 408 881	1 369 536	1 256 449
		Trimestriële lonen (2)		57 009		
28.6	- Vervaardiging van scharen, messen, bestekken, gereedschap en ijzerwaren	Aantal arbeiders	1 839	1 851	1 852	1 886
		Aantal bedienden	800	800	790	791
		Totaal	2 639	2 651	2 642	2 677
		Aantal uren (1)	312 059	388 238	371 506	348 054
		Trimestriële lonen (2)		16 988		
28.7	- Vervaardiging van overige producten van metaal	Aantal arbeiders	6 236	6 265	6 215	6 206
		Aantal bedienden	1 977	1 982	1 972	1 970
		Totaal	8 213	8 247	8 187	8 176
		Aantal uren (1)	893 035	1 134 298	1 081 981	1 014 393
		Trimestriële lonen (2)		48 280		
29	Vervaardiging van machines, apparaten en werktuigen, n.e.g.	Aantal arbeiders	29 376	29 320	29 333	29 367
		Aantal bedienden	14 736	14 736	14 607	14 623
		Totaal	44 112	44 056	43 940	43 990
		Aantal uren (1)	4 891 955	6 144 922	5 970 762	5 490 191
		Trimestriële lonen (2)		276 894		
29.1	- Vervaardiging van machines voor de productie en toepassing van mechanische energie, exclusief motoren voor	Aantal arbeiders	4 737	4 712	4 687	4 687
		Aantal bedienden	3 295	3 307	3 326	3 320
		Totaal	8 032	8 019	8 013	8 007
		Aantal uren (1)	906 443	1 091 607	1 077 962	986 802
		Trimestriële lonen (2)		59 582		
29.2	- Vervaardiging van overige machines voor algemeen gebruik	Aantal arbeiders	8 553	8 548	8 546	8 595
		Aantal bedienden	4 565	4 567	4 608	4 623
		Totaal	13 118	13 115	13 154	13 218
		Aantal uren (1)	1 510 467	1 861 035	1 828 099	1 703 997
		Trimestriële lonen (2)		79 569		
29.3	- Vervaardiging van machines voor de landbouw en de bosbouw	Aantal arbeiders	2 228	2 214	2 212	2 212
		Aantal bedienden	802	804	813	817
		Totaal	3 030	3 018	3 025	3 029
		Aantal uren (1)	281 519	389 309	367 343	336 166
		Trimestriële lonen (2)		15 075		
29.4	- Vervaardiging van gereedschapswerktuigen	Aantal arbeiders	1 219	1 204	1 198	1 189
		Aantal bedienden	594	592	590	586
		Totaal	1 813	1 796	1 788	1 775
		Aantal uren (1)	177 209	256 893	246 321	232 763
		Trimestriële lonen (2)		10 630		
29.5	- Vervaardiging van overige machines voor specifieke doeleinden	Aantal arbeiders	10 109	10 057	10 103	10 103
		Aantal bedienden	4 441	4 435	4 231	4 235
		Totaal	14 550	14 492	14 334	14 338
		Aantal uren (1)	1 624 554	2 054 364	1 958 782	1 769 435
		Trimestriële lonen (2)		90 727		
29.6	- Vervaardiging van wapens en munitie	Aantal arbeiders	929	960	962	955
		Aantal bedienden	506	508	509	511
		Totaal	1 435	1 468	1 471	1 466
		Aantal uren (1)	158 342	186 951	195 845	188 952
		Trimestriële lonen (2)		10 359		
29.7	- Vervaardiging van huishoudapparaten	Aantal arbeiders	1 601	1 625	1 625	1 626
		Aantal bedienden	533	523	530	531
		Totaal	2 134	2 148	2 155	2 157
		Aantal uren (1)	233 421	304 763	296 410	272 076
		Trimestriële lonen (2)		10 953		
30	Vervaardiging van kantoor­machines en computers	Aantal arbeiders	448	447	448	446
		Aantal bedienden	1 322	1 307	1 296	1 298
		Totaal	1 770	1 754	1 744	1 744
		Aantal uren (1)	205 059	255 921	247 574	225 469
		Trimestriële lonen (2)		14 413		

(1) Tot december 1998 uren-arbeiders, vanaf januari 1999 uren gepresteerd door de werknemers (bedienden en arbeiders).

(2) Brutolonen en -weden van de werknemers tewerkgesteld in de industriële afdelingen (in 1 000 EUR).

PRODCOM - Tewerkstelling, uren en lonen

cijfers) - vervolg

December	2004	2005						NACE Code
		Januari	Februari	Maart	April	Mei	Juni	
8 030	8 054	7 914	7 903	7 919	7 882	7 886	7 878	28.5
1 970	1 965	1 958	1 962	1 959	1 975	1 974	1 970	
10 000	10 020	9 872	9 865	9 878	9 857	9 860	9 848	
1 101 784	1 265 279	1 308 516	1 270 589	1 396 101	1 326 277	1 219 741	1 395 095	
77 289	265 543			63 203			64 193	
1 883	1 864	1 850	1 816	1 796	1 810	1 802	1 780	28.6
791	800	794	797	794	796	793	777	
2 674	2 664	2 644	2 613	2 590	2 606	2 595	2 557	
305 878	351 349	373 034	355 863	390 030	362 544	330 526	374 671	
22 889	77 027			18 612			18 993	
6 194	6 242	6 155	6 156	6 166	6 147	6 121	6 113	28.7
1 964	1 982	1 981	1 998	1 982	1 983	2 003	1 999	
8 158	8 224	8 136	8 154	8 148	8 130	8 124	8 112	
895 996	1 029 511	1 067 754	1 044 878	1 145 395	1 086 142	992 850	1 124 693	
65 820	223 131			55 221			54 845	
29 276	29 297	29 438	29 503	29 576	29 515	29 519	29 520	29
14 582	14 685	14 576	14 566	14 575	14 609	14 625	14 611	
43 858	43 982	44 014	44 069	44 151	44 124	44 144	44 131	
4 930 073	5 639 128	5 861 051	5 781 640	6 318 346	6 032 021	5 487 108	6 289 922	
362 709	1 280 447			322 791			332 324	
4 677	4 709	4 735	4 785	4 817	4 820	4 844	4 899	29.1
3 321	3 281	3 337	3 338	3 342	3 348	3 359	3 360	
7 998	7 991	8 072	8 123	8 159	8 168	8 203	8 259	
890 482	1 003 914	1 069 380	1 038 564	1 153 702	1 089 400	980 239	1 129 141	
80 253	265 211			67 834			67 113	
8 585	8 584	8 725	8 758	8 761	8 747	8 726	8 710	29.2
4 615	4 590	4 663	4 650	4 643	4 659	4 672	4 662	
13 200	13 174	13 388	13 408	13 404	13 406	13 398	13 372	
1 585 353	1 744 644	1 753 793	1 784 354	1 958 442	1 874 652	1 700 722	1 950 651	
103 913	377 170			93 291			98 554	
2 202	2 256	2 129	2 126	2 215	2 236	2 236	2 230	29.3
815	804	750	753	756	759	755	758	
3 017	3 061	2 879	2 879	2 971	2 995	2 991	2 988	
336 859	387 631	402 518	391 359	454 156	423 724	392 592	445 178	
19 616	76 032			19 123			19 430	
1 178	1 216	1 158	1 144	1 129	1 127	1 147	1 144	29.4
579	591	571	569	570	574	580	581	
1 757	1 808	1 729	1 713	1 699	1 701	1 727	1 725	
205 303	230 550	233 178	227 366	243 970	231 449	213 096	243 706	
14 472	50 280			12 982			11 837	
10 056	9 999	10 089	10 065	10 037	9 967	9 955	9 945	29.5
4 216	4 387	4 218	4 210	4 214	4 216	4 205	4 199	
14 272	14 386	14 307	14 275	14 251	14 183	14 160	14 144	
1 497 288	1 825 920	1 928 369	1 880 316	2 009 044	1 933 402	1 759 654	2 020 819	
116 659	410 666			104 174			106 182	
954	934	953	961	946	940	934	916	29.6
507	507	513	517	520	521	522	520	
1 461	1 442	1 466	1 478	1 466	1 461	1 456	1 436	
165 872	177 695	180 824	178 401	192 272	181 112	166 503	191 429	
11 722	48 539			11 913			15 452	
1 624	1 595	1 649	1 664	1 671	1 678	1 677	1 676	29.7
529	522	524	529	530	532	532	531	
2 153	2 118	2 173	2 193	2 201	2 210	2 209	2 207	
248 916	268 772	292 989	281 280	306 760	298 282	274 302	308 998	
16 074	52 550			13 474			13 756	
441	438	424	421	416	412	414	415	30
1 285	1 319	1 251	1 256	1 251	1 263	1 269	1 281	
1 726	1 757	1 675	1 677	1 667	1 675	1 683	1 696	
218 297	237 789	233 768	225 002	252 649	237 142	222 011	248 409	
17 123	63 215			14 588			16 349	

PRODCOM - Tewerkstelling, uren en lonen

Tewerkstelling, uren en lonen volgens de hoofdactiviteit van de vestiging (voorlopige)

NACE Code	Activiteit		2004			
			Augustus	September	Oktober	November
31	Vervaardiging van elektrische machines en apparaten	Aantal arbeiders	15 280	15 290	15 253	15 217
		Aantal bedienden	8 424	8 426	8 407	8 410
		Totaal	23 704	23 716	23 660	23 627
		Aantal uren (1)	2 733 809	3 310 242	3 215 506	2 939 421
		Trimestriële lonen (2)		156 593		
31.1	- Vervaardiging van elektromotoren en van elektrische generatoren en transformatoren	Aantal arbeiders	1 552	1 555	1 551	1 559
		Aantal bedienden	1 512	1 521	1 513	1 514
		Totaal	3 064	3 076	3 064	3 073
		Aantal uren (1)	373 187	438 390	428 920	371 277
		Trimestriële lonen (2)		23 746		
31.2	- Vervaardiging van schakel- en verdeelinrichtingen	Aantal arbeiders	3 994	3 986	3 991	3 941
		Aantal bedienden	2 179	2 182	2 165	2 162
		Totaal	6 173	6 168	6 156	6 103
		Aantal uren (1)	699 508	819 689	807 962	754 854
		Trimestriële lonen (2)		40 174		
31.3	- Vervaardiging van geïsoleerde kabels en draad	Aantal arbeiders	1 408	1 385	1 381	1 380
		Aantal bedienden	538	538	539	539
		Totaal	1 946	1 923	1 920	1 919
		Aantal uren (1)	247 440	272 255	267 447	246 512
		Trimestriële lonen (2)		12 301		
31.4	- Vervaardiging van accumulatoren en elektrische batterijen	Aantal arbeiders	1 094	1 098	1 095	1 095
		Aantal bedienden	284	286	285	285
		Totaal	1 378	1 384	1 380	1 380
		Aantal uren (1)	143 392	180 330	173 261	153 485
		Trimestriële lonen (2)		10 115		
31.5	- Vervaardiging van elektrische lampen en verlichtingsapparaten	Aantal arbeiders	3 334	3 352	3 345	3 363
		Aantal bedienden	1 504	1 505	1 514	1 515
		Totaal	4 838	4 857	4 859	4 878
		Aantal uren (1)	650 096	743 088	706 855	652 028
		Trimestriële lonen (2)		29 061		
31.6	- Vervaardiging van overige elektrische benodigdheden	Aantal arbeiders	3 898	3 914	3 890	3 879
		Aantal bedienden	2 407	2 394	2 391	2 395
		Totaal	6 305	6 308	6 281	6 274
		Aantal uren (1)	620 186	856 490	831 061	761 265
		Trimestriële lonen (2)		41 196		
32	Vervaardiging van audio-, video- en telecommunicatieapparatuur	Aantal arbeiders	4 128	4 048	3 996	3 913
		Aantal bedienden	5 779	5 790	5 822	5 799
		Totaal	9 907	9 838	9 818	9 712
		Aantal uren (1)	1 124 997	1 368 137	1 351 243	1 202 578
		Trimestriële lonen (2)		84 356		
32.1	- Vervaardiging van elektronische onderdelen	Aantal arbeiders	2 051	2 047	1 957	1 957
		Aantal bedienden	1 179	1 197	1 188	1 185
		Totaal	3 230	3 244	3 145	3 142
		Aantal uren (1)	364 112	459 364	422 804	371 732
		Trimestriële lonen (2)		23 706		
32.2	- Vervaardiging van zendapparatuur voor televisie en radio en van apparatuur voor lijntelefonie en lijntelegrafie	Aantal arbeiders	674	672	667	667
		Aantal bedienden	2 780	2 785	2 819	2 804
		Totaal	3 454	3 457	3 486	3 471
		Aantal uren (1)	450 743	495 758	499 842	475 419
		Trimestriële lonen (2)		35 612		
32.3	- Vervaardiging van audio- en videoapparatuur	Aantal arbeiders	1 403	1 329	1 372	1 289
		Aantal bedienden	1 820	1 808	1 815	1 810
		Totaal	3 223	3 137	3 187	3 099
		Aantal uren (1)	310 142	413 015	428 597	355 427
		Trimestriële lonen (2)		25 038		
33	Vervaardiging van medische apparatuur en instrumenten, van precisie- en optische instrumenten en van uurwerken	Aantal arbeiders	3 230	3 221	3 246	3 230
		Aantal bedienden	3 238	3 261	3 253	3 224
		Totaal	6 468	6 482	6 499	6 454
		Aantal uren (1)	732 131	909 036	893 574	820 155
		Trimestriële lonen (2)		42 134		

(1) Tot december 1998 uren-arbeiders, vanaf januari 1999 uren gepresteerd door de werknemers (bedienden en arbeiders).

(2) Brutolonen en -weden van de werknemers tewerkgesteld in de industriële afdelingen (in 1 000 EUR).

PRODCOM - Tewerkstelling, uren en lonen

cijfers) - vervolg

December	2004	2005		Maart	April	Mei	Juni	NACE Code
		Januari	Februari					
15 142	16 119	15 096	14 999	15 004	14 943	14 836	14 791	31
8 357	8 852	8 410	8 420	8 435	8 446	8 425	8 414	
23 499	24 971	23 506	23 419	23 439	23 389	23 261	23 205	
2 615 730	3 188 339	3 125 795	3 019 445	3 301 040	3 126 769	2 804 229	3 230 678	
210 405	756 759			173 453			183 431	
1 565	1 604	1 569	1 560	1 564	1 564	1 560	1 562	31.1
1 511	1 540	1 525	1 525	1 527	1 524	1 522	1 520	
3 076	3 144	3 094	3 085	3 091	3 088	3 082	3 082	
353 340	402 234	409 203	391 356	445 340	410 167	385 171	442 744	
28 463	107 575			24 364			28 030	
3 910	4 616	3 858	3 838	3 833	3 829	3 777	3 776	31.2
2 147	2 415	2 133	2 126	2 126	2 133	2 129	2 140	
6 057	7 032	5 991	5 964	5 959	5 962	5 906	5 916	
681 556	887 974	755 169	734 184	806 508	765 557	702 232	789 430	
53 514	205 714			42 094			47 942	
1 375	1 405	1 376	1 378	1 376	1 374	1 366	1 327	31.3
538	540	547	553	550	547	547	524	
1 913	1 945	1 923	1 931	1 926	1 921	1 913	1 851	
204 473	245 595	257 120	246 488	263 483	269 620	243 606	261 530	
17 059	60 307			14 386			16 453	
1 091	1 087	1 075	1 075	1 075	1 078	1 079	1 082	31.4
280	293	281	280	278	277	277	278	
1 371	1 380	1 356	1 355	1 353	1 355	1 356	1 360	
111 499	153 659	174 655	152 264	168 524	162 161	153 974	174 578	
11 146	41 912			9 994			10 729	
3 351	3 320	3 359	3 291	3 276	3 218	3 183	3 184	31.5
1 510	1 491	1 529	1 542	1 545	1 554	1 536	1 534	
4 861	4 812	4 888	4 833	4 821	4 772	4 719	4 718	
612 783	657 458	703 285	694 994	740 082	692 943	577 921	693 995	
40 839	135 851			35 766			33 068	
3 850	4 083	3 859	3 857	3 880	3 880	3 871	3 860	31.6
2 371	2 571	2 395	2 394	2 409	2 411	2 414	2 418	
6 221	6 655	6 254	6 251	6 289	6 291	6 285	6 278	
652 079	841 418	826 363	800 159	877 103	826 321	741 325	868 401	
59 384	205 401			46 849			47 208	
3 908	4 092	3 928	3 937	3 920	4 006	4 016	4 041	32
5 781	5 805	5 772	5 724	5 709	5 717	5 688	5 663	
9 689	9 897	9 700	9 661	9 629	9 723	9 704	9 704	
1 109 682	1 254 301	1 280 802	1 226 793	1 347 115	1 297 416	1 191 458	1 363 390	
108 013	377 148			87 954			93 020	
1 964	2 031	1 980	2 019	2 019	2 015	2 012	2 006	32.1
1 178	1 171	1 182	1 163	1 155	1 163	1 158	1 155	
3 142	3 202	3 162	3 182	3 174	3 178	3 170	3 161	
333 421	403 299	407 499	388 984	445 860	414 595	384 060	443 051	
30 316	103 135			23 924			24 305	
668	676	692	685	671	666	653	639	32.2
2 800	2 822	2 815	2 803	2 795	2 808	2 788	2 770	
3 468	3 499	3 507	3 488	3 466	3 474	3 441	3 409	
451 114	466 710	462 909	463 354	505 496	473 803	427 705	491 415	
47 874	162 707			38 074			40 745	
1 276	1 383	1 256	1 233	1 230	1 325	1 351	1 396	32.3
1 803	1 811	1 775	1 758	1 759	1 746	1 742	1 738	
3 079	3 195	3 031	2 991	2 989	3 071	3 093	3 134	
325 147	384 291	410 394	374 455	395 759	409 018	379 693	428 924	
29 823	111 307			25 956			27 971	
3 242	3 410	3 172	3 162	3 226	3 207	3 180	3 215	33
3 219	3 300	3 258	3 279	3 269	3 254	3 264	3 275	
6 461	6 710	6 430	6 441	6 495	6 461	6 444	6 490	
753 542	878 014	843 684	842 219	928 324	887 469	808 405	918 149	
54 384	197 270			46 064			52 079	

PRODCOM - Tewerkstelling, uren en lonen

Tewerkstelling, uren en lonen volgens de hoofdactiviteit van de vestiging (voorlopige)

NACE Code	Activiteit		2004			
			Augustus	September	Oktober	November
33.1	- Vervaardiging van medische apparatuur en instrumenten en van orthopedische artikelen	Aantal arbeiders	1 387	1 395	1 412	1 422
		Aantal bedienden	825	825	824	818
		Totaal	2 212	2 220	2 236	2 240
		Aantal uren (1)	246 050	314 305	307 345	292 386
		Trimestriële lonen (2)		12 126		
33.2	- Vervaardiging van meet-, regel-, navigatie- en controleapparatuur	Aantal arbeiders	1 512	1 498	1 502	1 506
		Aantal bedienden	1 811	1 828	1 820	1 827
		Totaal	3 323	3 326	3 322	3 333
		Aantal uren (1)	379 254	460 168	453 588	408 414
		Trimestriële lonen (2)		23 856		
33.3	- Vervaardiging van apparaten voor de bewaking van industriële processen	Aantal arbeiders	76	73	71	74
		Aantal bedienden	351	353	356	356
		Totaal	427	426	427	430
		Aantal uren (1)	52 235	65 260	64 307	59 916
		Trimestriële lonen (2)		3 098		
33.4	- Vervaardiging van optische instrumenten en van foto- en filmapparatuur	Aantal arbeiders	210	210	216	183
		Aantal bedienden	232	236	234	204
		Totaal	442	446	450	387
		Aantal uren (1)	47 254	60 469	59 622	51 247
		Trimestriële lonen (2)		2 746		
33.5	- Vervaardiging van uurwerken	Aantal arbeiders	45	45	45	45
		Aantal bedienden	19	19	19	19
		Totaal	64	64	64	64
		Aantal uren (1)	7 338	8 834	8 712	8 192
		Trimestriële lonen (2)		309		
34	Vervaardiging en assemblage van auto's, aanhangwagens en opleggers	Aantal arbeiders	36 831	36 811	36 895	36 902
		Aantal bedienden	6 070	6 066	6 082	6 071
		Totaal	42 901	42 877	42 977	42 973
		Aantal uren (1)	4 363 973	6 164 995	6 069 396	5 333 002
		Trimestriële lonen (2)		259 896		
34.1	- Vervaardiging en assemblage van auto's	Aantal arbeiders	22 556	22 438	22 549	22 472
		Aantal bedienden	2 920	2 913	2 913	2 909
		Totaal	25 476	25 351	25 462	25 381
		Aantal uren (1)	2 678 760	3 742 056	3 731 154	3 165 232
		Trimestriële lonen (2)		159 983		
34.2	- Vervaardiging van carrosserieën; vervaardiging van aanhangwagens, caravans en opleggers	Aantal arbeiders	5 940	5 952	5 925	6 005
		Aantal bedienden	1 065	1 066	1 069	1 075
		Totaal	7 005	7 018	6 994	7 080
		Aantal uren (1)	670 156	961 572	924 585	866 972
		Trimestriële lonen (2)		37 377		
34.3	- Vervaardiging van onderdelen en accessoires voor motorvoertuigen en motoren daarvan	Aantal arbeiders	8 335	8 421	8 421	8 425
		Aantal bedienden	2 085	2 087	2 100	2 087
		Totaal	10 420	10 508	10 521	10 512
		Aantal uren (1)	1 015 057	1 461 367	1 413 657	1 300 798
		Trimestriële lonen (2)		62 536		
35	Vervaardiging van overige transportmiddelen	Aantal arbeiders	4 638	4 673	4 682	4 700
		Aantal bedienden	4 038	4 052	4 000	4 014
		Totaal	8 676	8 725	8 682	8 714
		Aantal uren (1)	891 734	1 061 192	1 051 442	950 742
		Trimestriële lonen (2)		57 640		
35.1	- Scheepsbouw en -reparatie	Aantal arbeiders	973	970	962	958
		Aantal bedienden	196	199	198	199
		Totaal	1 169	1 169	1 160	1 157
		Aantal uren (1)	109 738	144 006	143 933	132 102
		Trimestriële lonen (2)		6 315		
35.4	- Vervaardiging van motorrijwielen en rijwielen	Aantal arbeiders	324	325	328	326
		Aantal bedienden	117	116	115	115
		Totaal	441	441	443	441
		Aantal uren (1)	44 721	57 654	55 722	52 242
		Trimestriële lonen (2)		2 105		

(1) Tot december 1998 uren-arbeiders, vanaf januari 1999 uren gepresteerd door de werknemers (bedienden en arbeiders).

(2) Brutolonen en -weden van de werknemers tewerkgesteld in de industriële afdelingen (in 1 000 EUR).

PRODCOM - Tewerkstelling, uren en lonen

cijfers) - vervolg

December	2004	2005						NACE Code
		Januari	Februari	Maart	April	Mei	Juni	
1 425	1 381	1 378	1 369	1 420	1 407	1 383	1 418	33.1
820	825	834	842	844	826	845	858	
2 245	2 207	2 212	2 211	2 264	2 233	2 228	2 276	
260 809	285 341	288 181	294 642	322 752	308 774	282 520	317 468	
16 300	54 774			13 432			14 679	
1 516	1 708	1 491	1 487	1 500	1 499	1 499	1 502	33.2
1 815	1 874	1 836	1 841	1 831	1 834	1 837	1 837	
3 331	3 583	3 327	3 328	3 331	3 333	3 336	3 339	
374 473	470 099	430 384	426 048	471 075	451 321	411 295	471 867	
30 332	115 799			26 207			30 317	
70	72	74	74	77	76	71	68	33.3
359	353	361	367	367	368	353	352	
429	426	435	441	444	444	424	420	
58 870	59 511	61 605	60 133	66 505	63 329	54 870	62 783	
4 145	13 814			3 414			3 899	
186	201	185	188	185	181	183	183	33.4
206	226	206	208	206	205	207	206	
392	428	391	396	391	386	390	389	
51 722	54 885	54 891	53 056	58 332	55 202	52 129	56 861	
3 180	11 414			2 651			2 811	
45	45	44	44	44	44	44	44	33.5
19	19	21	21	21	21	22	22	
64	65	65	65	65	65	66	66	
7 668	8 176	8 623	8 340	9 660	8 843	7 591	9 170	
427	1 469			360			374	
36 765	36 768	36 852	36 819	37 040	36 738	36 682	36 499	34
6 086	6 055	6 117	6 108	6 110	6 112	6 151	6 128	
42 851	42 823	42 969	42 927	43 150	42 850	42 833	42 627	
4 665 869	5 482 880	5 561 566	5 370 426	6 126 170	5 639 691	4 941 205	5 795 515	
388 483	1 305 480			308 374			305 884	
22 325	22 709	22 422	22 341	22 443	22 244	22 150	22 066	34.1
2 932	2 930	2 934	2 918	2 904	2 911	2 934	2 937	
25 257	25 639	25 356	25 259	25 347	25 155	25 084	25 003	
2 777 996	3 347 988	3 264 587	3 131 555	3 654 805	3 266 575	2 838 651	3 375 563	
245 618	841 815			191 343			185 114	
6 021	5 810	6 011	6 050	6 110	6 111	6 130	6 122	34.2
1 068	1 055	1 069	1 077	1 081	1 084	1 086	1 077	
7 089	6 865	7 080	7 127	7 191	7 195	7 216	7 199	
802 363	850 561	909 797	886 643	986 962	943 445	848 076	976 740	
56 719	177 757			44 469			47 056	
8 419	8 248	8 419	8 428	8 487	8 383	8 402	8 311	34.3
2 086	2 069	2 114	2 113	2 125	2 117	2 131	2 114	
10 505	10 318	10 533	10 541	10 612	10 500	10 533	10 425	
1 085 510	1 284 329	1 387 182	1 352 228	1 484 403	1 429 671	1 254 478	1 443 212	
86 146	285 909			72 561			73 715	
4 661	4 626	4 628	4 594	4 583	4 568	4 560	4 556	35
3 971	4 095	4 007	4 015	4 007	4 016	4 012	4 008	
8 632	8 721	8 635	8 609	8 590	8 584	8 572	8 564	
852 333	999 398	1 004 092	965 614	1 035 802	940 054	898 377	984 014	
73 895	266 132			66 852			102 126	
935	961	962	960	972	976	970	974	35.1
188	197	184	183	180	177	174	174	
1 123	1 159	1 146	1 143	1 152	1 153	1 144	1 148	
123 301	140 144	146 743	140 024	150 726	149 501	136 000	142 498	
8 481	29 311			7 022			39 222	
328	324	336	334	337	336	337	336	35.4
114	114	110	110	110	112	111	111	
442	438	446	444	447	448	448	447	
46 561	54 807	56 994	54 803	64 501	59 391	52 904	60 351	
3 182	10 166			2 475			2 595	

PRODCOM - Tewerkstelling, uren en lonen

Tewerkstelling, uren en lonen volgens de hoofdactiviteit van de vestiging (voorlopige)

NACE Code	Activiteit		2004			
			Augustus	September	Oktober	November
35.1	- Vervaardiging van lucht-en ruimtevaartuigen en rollend materieel (35.F = 35.2 + 35.3)	Aantal arbeiders	3 341	3 378	3 392	3 416
		Aantal bedienden	3 725	3 737	3 687	3 700
		Totaal	7 066	7 115	7 079	7 116
		Aantal uren (1)	737 275	859 532	851 787	766 398
		Trimestriële lonen (2)		49 220		
36	Vervaardiging van meubelen; overige industrie	Aantal arbeiders	14 366	14 373	14 323	14 196
		Aantal bedienden	3 243	3 243	3 252	3 257
		Totaal	17 609	17 616	17 575	17 453
		Aantal uren (1)	1 784 890	2 421 473	2 303 635	2 134 992
		Trimestriële lonen (2)		79 623		
36.1	- Vervaardiging van meubelen	Aantal arbeiders	11 979	11 976	11 937	11 854
		Aantal bedienden	2 454	2 457	2 454	2 449
		Totaal	14 433	14 433	14 391	14 303
		Aantal uren (1)	1 536 729	2 029 194	1 908 193	1 777 446
		Trimestriële lonen (2)		66 053		
36.2	- Bewerking van edelstenen en vervaardiging van juwelen en dergelijke artikelen	Aantal arbeiders	1 168	1 171	1 159	1 132
		Aantal bedienden	390	390	398	409
		Totaal	1 558	1 561	1 557	1 541
		Aantal uren (1)	84 669	180 372	191 081	162 165
		Trimestriële lonen (2)		5 719		
36.4	- Vervaardiging van sportartikelen	Aantal arbeiders	87	87	87	86
		Aantal bedienden	23	23	23	22
		Totaal	110	110	110	108
		Aantal uren (1)	12 823	13 710	13 767	12 848
		Trimestriële lonen (2)		465		
36.5	- Vervaardiging van spellen en speelgoed	Aantal arbeiders	461	465	465	461
		Aantal bedienden	153	151	153	154
		Totaal	614	616	618	615
		Aantal uren (1)	59 762	80 901	77 060	72 012
		Trimestriële lonen (2)		3 210		
36.A	- Overige industrie, m.i.v. de vervaardiging van muziekinstrumenten (36.A = 36.3 + 36.6)	Aantal arbeiders	671	674	675	663
		Aantal bedienden	223	222	224	223
		Totaal	894	896	899	886
		Aantal uren (1)	90 907	117 296	113 534	110 521
		Trimestriële lonen (2)		4 175		
Totaal		Aantal arbeiders	349 085	348 722	348 801	347 861
	Aantal bedienden	164 850	164 979	164 673	164 733	
	Totaal	513 935	513 701	513 474	512 594	
	Aantal uren (1)	56 682 040	69 840 430	68 665 447	63 077 416	
	Trimestriële lonen (2)		3 360 242			

(1) Tot december 1998 uren-arbeiders, vanaf januari 1999 uren gepresteerd door de werknemers (bedienden en arbeiders).

(2) Brutolonen en -weden van de werknemers tewerkgesteld in de industriële afdelingen (in 1 000 EUR).

PRODCOM - Tewerkstelling, uren en lonen

cijfers) - vervolg en einde

December	2004	2005						NACE Code
		Januari	Februari	Maart	April	Mei	Juni	
3 398	3 340	3 330	3 300	3 274	3 256	3 253	3 246	35.1
3 669	3 783	3 713	3 722	3 717	3 727	3 727	3 723	
7 067	7 123	7 043	7 022	6 991	6 983	6 980	6 969	
682 471	804 446	800 355	770 787	820 575	731 162	709 473	781 165	
62 232	226 655			57 354			60 308	
14 104	14 423	14 048	14 017	13 938	13 863	13 781	13 692	36
3 252	3 279	3 243	3 231	3 230	3 230	3 203	3 184	
17 356	17 702	17 291	17 248	17 168	17 093	16 984	16 876	
1 869 590	2 140 262	2 184 956	2 126 489	2 337 783	2 210 889	1 941 406	2 285 319	
97 930	365 512			89 138			92 104	
11 763	12 023	11 787	11 765	11 709	11 677	11 600	11 528	36.1
2 448	2 478	2 441	2 441	2 437	2 439	2 417	2 398	
14 211	14 501	14 228	14 206	14 146	14 116	14 017	13 926	
1 534 690	1 781 141	1 825 728	1 785 688	1 962 600	1 862 827	1 620 468	1 925 513	
80 523	303 623			74 404			76 992	
1 134	1 172	1 089	1 077	1 063	1 044	1 042	1 031	36.2
407	401	409	403	406	417	413	412	
1 541	1 574	1 498	1 480	1 469	1 461	1 455	1 443	
162 669	165 512	156 978	155 912	170 362	157 125	146 864	161 537	
7 515	26 079			6 124			6 639	
87	87	88	92	91	90	90	89	36.4
23	22	23	21	21	20	20	20	
110	110	111	113	112	110	110	109	
10 338	13 147	13 616	13 511	14 830	14 112	12 741	14 674	
591	2 123			499			512	
460	464	456	456	454	453	451	451	36.5
154	152	153	152	152	150	151	151	
614	616	609	608	606	603	602	602	
64 688	71 172	80 767	71 616	77 331	77 529	66 889	79 005	
4 172	14 958			3 624			3 614	
660	674	628	627	621	599	598	593	36.A
220	224	217	214	214	204	202	203	
880	898	845	841	835	803	800	796	
97 205	109 287	107 867	99 762	112 660	99 296	94 444	104 590	
5 129	18 728			4 486			4 348	
346 097	349 835	344 688	344 290	344 049	342 772	342 146	341 850	
164 247	165 158	164 372	164 304	164 174	164 277	164 194	164 109	
510 344	514 994	509 060	508 594	508 223	507 049	506 340	505 959	
57 751 624	64 777 014	65 699 773	63 803 450	69 880 424	66 672 701	61 241 432	69 051 118	
4 424 617	15 480 022			3 710 274			3 919 854	

PRODCOM - Bestellingen

Waarde van de bestellingen voor bepaalde bedrijfstakken volgens

NACE code	Activiteit	Bestelling	2004			
			Augustus	September	Oktober	November
1E	Vervaardiging van textiel (1E= 17 behalve textielveredeling)	Totaal	303 443	431 823	414 733	376 545
		Waarvan voor het buitenland	240 796	345 454	328 810	302 344
18	Vervaardiging van kleding en bontnijverheid	Totaal	65 217	49 603	34 158	28 256
		Waarvan voor het buitenland	27 228	24 639	16 360	14 410
21	Vervaardiging van pulp, papier en papierwaren	Totaal	290 981	334 923	327 777	311 210
		Waarvan voor het buitenland	185 432	220 803	216 761	201 960
24	Vervaardiging van chemische producten	Totaal	2 387 335	2 833 716	2 792 844	2 646 222
		Waarvan voor het buitenland	1 895 530	2 305 263	2 225 859	2 133 030
27	Vervaardiging van metalen in primaire vorm	Totaal	919 823	1 155 888	1 114 215	1 155 470
		Waarvan voor het buitenland	676 189	907 317	873 833	919 148
2D	Vervaardiging van produkten van metaal (2D=28 m.u.v.oppervlaktebehandeling en en bekleding van metaal)	Totaal	448 294	527 416	519 286	477 798
		Waarvan voor het buitenland	192 011	219 555	226 974	193 980
29	Vervaardiging van machines, apparaten en werktuigen, n.e.g.	Totaal	526 100	601 238	614 009	593 004
		Waarvan voor het buitenland	383 264	419 801	430 916	424 501
30	Vervaardiging van kantoormachines en computers	Totaal	21 161	30 592	20 994	26 537
		Waarvan voor het buitenland	11 442	19 400	11 501	12 143
31	Vervaardiging van elektrische machines en apparaten	Totaal	310 115	369 602	386 308	373 215
		Waarvan voor het buitenland	159 947	192 159	198 129	217 459
32	Vervaardiging van audio-, video- en telecommunicatieapparatuur	Totaal	181 703	205 882	216 175	192 413
		Waarvan voor het buitenland	151 244	171 326	179 424	159 916
33	Vervaardiging van medische apparatuur en instrumenten, van precisie- en optische instrumenten en van uurwerken	Totaal	72 022	88 883	82 423	84 324
		Waarvan voor het buitenland	38 968	46 911	55 593	51 378
34	Vervaardiging en assemblage van auto's, aanhangwagens en opleggers	Totaal	1 045 407	1 636 610	1 611 485	1 358 471
		Waarvan voor het buitenland	880 088	1 397 749	1 353 442	1 164 067
35	Vervaardiging van overige transportmiddelen	Totaal	97 932	98 539	106 700	95 311
		Waarvan voor het buitenland	76 630	75 259	81 826	66 614

de hoofdactiviteit van de vestiging (voorlopige cijfers in 1 000 €)

December	2004	2005						NACE code
		Januari	Februari	Maart	April	Mei	Juni	
328 479	4 518 138	354 237	354 102	383 199	363 833	344 247	377 344	1E
250 994	3 592 995	281 244	280 454	303 655	290 154	272 342	293 170	
24 413	497 697	42 100	57 414	53 945	34 905	27 028	32 038	18
10 070	240 980	17 054	26 064	27 970	17 078	14 522	14 235	
285 079	3 889 449	293 174	283 497	311 262	305 257	298 612	329 226	21
185 633	2 588 703	186 246	184 389	198 587	195 407	194 524	214 454	
2 743 746	30 708 016	2 725 443	2 622 236	2 800 326	2 769 598	2 655 050	2 788 276	24
2 213 781	24 688 060	2 174 089	2 091 096	2 277 602	2 225 780	2 182 851	2 292 764	
1 021 508	13 000 700	1 021 471	1 131 953	1 216 303	1 109 748	1 061 721	1 092 440	27
795 959	10 188 091	802 551	906 187	975 816	891 467	851 449	865 238	
483 896	5 878 388	451 898	462 684	551 134	529 412	494 688	548 576	2D
180 926	2 505 207	204 297	206 524	221 830	258 641	232 264	227 853	
706 641	7 271 968	592 285	590 124	691 533	626 489	627 882	772 657	29
470 033	5 155 134	426 443	423 036	483 377	443 250	446 307	560 888	
38 664	302 536							30
16 401	156 215							
349 251	4 076 615	349 679	330 767	393 934	340 107	357 868	382 325	31
174 177	2 283 723	217 326	182 386	235 135	200 352	220 090	248 060	
222 795	2 366 079	173 208	149 703	201 641	171 492	169 152	215 592	32
184 978	1 948 692	142 859	122 148	171 656	140 372	137 696	183 242	
115 779	1 004 259	77 227	75 325	85 969	72 684	75 873	87 240	33
77 859	622 318	48 056	48 104	53 257	45 778	39 260	57 215	
1 332 833	16 286 093	1 401 071	1 483 769	1 805 550	1 469 684	1 172 797	1 626 193	34
1 116 876	13 861 300	1 165 493	1 233 165	1 504 690	1 231 067	991 576	1 387 889	
132 133	1 159 785	130 494	112 587	128 714	160 829	118 389	144 885	35
111 624	852 028	98 797	86 132	100 260	133 127	97 079	119 001	

PRODCOM – Inleiding per product

Inleiding

1 januari 1994 betekent een keerpunt in de opstelling van maandstatistieken van de industriële productie. Tot 1993 bestond voor de meeste sectoren een specifieke maandstatistiek. De gebruikte goederennomenclatuur was een empirisch ontworpen productenlijst per bedrijfstak.

Sinds het tot stand komen van de interne markt op 1 januari '93 is de behoefte aan internationaal vergelijkbare resultaten toegenomen. Men wil de gegevens over productie kunnen koppelen aan die over de buitenlandse handel. Dit leidde tot de PRODCOM-enquête.

De meeste industriële ondernemingen met 10 of meer personeelsleden of met een jaaromzet van 2 478 935,25 EUR, en sommige andere ondernemingen met een industriële nevenactiviteit waar tenminste 20 personen werken, zijn onderworpen aan Prodcom.

Om uiteenlopende redenen worden de statistieken van enkele sectoren (energie, recuperatie, waterdistributie, slachthuizen, zuivel, ijzer en staal) nog ingezameld volgens het oude systeem.

De nieuwe nomenclatuur voor de productiestatistieken, de Prodcom-lijst, bevat ongeveer 5.700 industriële producten, hoofdzakelijk goederen, maar ook een aantal industriële diensten. Elke rubriek van de Prodcom-lijst wordt aangeduid door een code van acht cijfers. De eerste zes cijfers komen overeen met de statistische classificatie van producten, gekoppeld aan de economische activiteiten (CPA). Bovendien bestaan de rubrieken van de Prodcom-lijst uit artikelen of groepen artikelen van de gecombineerde nomenclatuur.

Er wordt geënquêteerd op het niveau van de lokale eenheid. Indien in één lokale eenheid meerdere activiteiten worden uitgeoefend, vult men één aangifte in per activiteit, t.t.z. per afdeling (2 cijfers) van de NACE-rev. 1. Naast gegevens betreffende de waarde van de productie volgens de hoofdactiviteit, zijn er ook gegevens betreffende tewerkstelling en arbeidsvolume (Prodcom publikatie «Productiewaarde en tewerkstelling volgens de hoofdactiviteit»).

Opmerking : Bepaalde producten komen in de publikatie niet voor op het niveau van acht cijfers van de Prodcom lijst. Dit is te wijten aan de vertrouwelijkheid van sommige gegevens. De waarde van de productie van deze “vertrouwelijke” producten is opgenomen in een minder gedetailleerde code.

De resultaten zijn nog voorlopig, omdat er nog steeds een kleine non-respons is.

PRODCOM - Leveringen per product

Leveringen (1) in waarde en in hoeveelheid volgens de CPA en de Prodcom-lijst (voorlopige cijfers)

Code (2)	Omschrijving	Eenheid	2005			
			Februari	Maart	April	Mei
14	ANDERE DELFSTOFFEN	x 1 000 EUR kg	76 042 4 453 362 521	96 853 4 840 007 495	105 513 5 883 294 999	85 855 5 275 251 318
	WAARVAN:					
1412	- KALKSTEEN, GIPS EN KRIJT	x 1 000 EUR kg	11 035 746 493 145	12 139 843 393 797	11 634 746 225 179	10 482 650 168 564
141210	- - Kalksteen en gips	x 1 000 EUR kg	3 531 433 481 165	3 810 472 277 442	3 706 435 919 249	3 401 392 721 804
141220	- - Krijt en dolomiet	x 1 000 EUR kg	7 504 313 011 980	8 329 371 116 355	7 928 310 305 930	7 081 257 446 760
142	- ZAND EN KLEI	x 1 000 EUR kg	28 383 3 502 742 609	32 709 3 763 869 492	43 447 4 850 811 859	40 432 4 390 162 618
	WAARVAN:					
142112	- - Korrels, scherven, splinters en poeder van steen; keien, grint, steenslag waarvan:	x 1 000 EUR kg	20 667 2 829 057 033	22 114 2 961 090 233	29 554 3 855 195 691	26 345 3 406 329 446
14211230	--- Steenslag voor de vervaardiging van beton, voor de wegenbouw en voor ander gebruik in de bouw	x 1 000 EUR kg	18 063 2 425 086 905	19 185 2 532 495 145	25 759 3 268 686 250	23 138 2 897 730 782
142113	- - Macadam; teermacadam	x 1 000 EUR kg	742 26 876 287	2 499 92 072 010	4 880 158 177 930	5 122 167 078 900
15	VOEDINGSMIDDELEN EN DRANKEN (4)	x 1 000 EUR -	1 441 371	1 643 315	1 577 998	1 580 885
151	- VLEES EN VLEESPRODUKTEN (5)	x 1 000 EUR -	271 917	304 835	297 149	305 658
1511	- - Vers en geconserveerd vlees (behalve van gevogelte) (5)	x 1 000 EUR -	95 338	103 834	95 970	100 591
15111	--- Vlees en eetbare slachtafvallen van runderen, varkens, schapen, geiten, paarden en ezels (5) waarvan:	x 1 000 EUR kg	88 978 42 777 167	97 298 46 851 773	89 788 44 139 221	94 856 44 799 594
151111	---- Vlees van runderen, vers of gekoeld (5)	x 1 000 EUR kg	21 620 4 235 706	25 792 5 117 352	23 217 4 560 829	24 297 4 821 496
15111140	----- Vers of gekoeld rundvlees (hele dieren, halve dieren, voorvoeten en achtervoeten) (5)	x 1 000 EUR kg	1 525 348 645	2 040 495 332	1 870 474 748	2 151 521 240
15111190	----- Rundvlees, ander, vers of gekoeld (5)	x 1 000 EUR kg	20 095 3 887 061	23 752 4 622 020	21 347 4 086 081	22 146 4 300 256
151113	---- Vlees van varkens, vers of gekoeld (5)	x 1 000 EUR kg	52 210 28 168 787	56 771 30 793 344	52 177 29 134 125	55 937 29 852 186
15111330	----- Verse of gekoelde varkens, hele en halve dieren (5)	x 1 000 EUR kg	7 045 5 393 829	6 656 5 644 353	6 479 5 379 098	6 406 5 254 824
15111350	----- Verse of gekoelde varkenshammen, -schouders en delen daarvan (5)	x 1 000 EUR kg	9 668 5 790 250	10 187 6 266 336	10 146 6 360 966	10 856 6 370 138
15111390	----- Vers of gekoeld varkensvlees, n.e.g. (5)	x 1 000 EUR kg	35 497 16 984 708	39 928 18 882 655	35 551 17 394 061	38 675 18 227 224
151114	---- Vlees van varkens, bevroren (5)	x 1 000 EUR kg	9 203 5 407 278	7 818 5 216 105	7 790 4 970 094	8 014 4 941 210
15111450	----- Bevroren varkenshammen, -schouders en delen daarvan, met been	x 1 000 EUR kg	735 607 211	540 577 274	621 568 279	667 561 266
15111490	----- Bevroren varkensvlees, n.e.g.	x 1 000 EUR kg	8 468 4 800 067	7 278 4 638 831	7 169 4 401 815	7 347 4 379 944

(1) Leveringen m.i.v. aan het buitenland geleverd maakloonwerk.

(2) Statistische classering van producten gekoppeld aan activiteiten - CPA (2-6 cijfers); Prodcom-lijst (8 cijfers).

(4) M.u.v. slachterijen en melkerijen.

(5) M.u.v. slachterijen.

**Leveringen (1) in waarde en in hoeveelheid volgens de CPA en de Prodcorm-lijst
(voorlopige cijfers) - vervolg**

Code (2)	Omschrijving	Eenheid	2005			
			Februari	Maart	April	Mei
15111600	---- Bevoren lams- of schapenvlees(5)	x 1 000 EUR kg	175 20 923	215 25 392	179 24 317	175 24 043
15111900	---- Eetbare slachtafvallen, enz., vers, gekoeld of bevroren (5)	x 1 000 EUR kg	1 935 3 911 765	2 156 4 434 141	1 868 4 221 388	1 838 3 938 384
151112	--- Huidwol en ongelooide huiden en vellen van runderen of paardachtigen (5)	x 1 000 EUR -	248	379	357	184
1511130	--- Runder-, schape-, geite- en varkensvet en vet van gevogelte (5) waarvan:	x 1 000 EUR kg	1 678 4 649 804	1 930 5 748 956	1 623 4 682 420	1 445 4 454 979
15113070	---- Rund-, schape- of geitevet, ruw of gesmolten (5)	x 1 000 EUR kg	205 495 042	342 1 077 997	178 365 607	180 373 817
151140	--- Ruwe afvallen, niet geschikt voor menselijke consumptie (5)	x 1 000 EUR kg	4 433 15 232 908	4 227 15 982 226	4 202 13 768 061	4 107 12 319 433
15114030	---- Darmen, blazen en magen van dieren, andere dan die van vissen, in hun geheel of in stukken (5)	x 1 000 EUR kg	1 204 554 498	1 158 535 306	1 013 474 355	1 335 529 594
15114090	---- Andere afvalproducten, niet geschikt voor menselijke consumptie (5)	x 1 000 EUR kg	3 229 14 678 410	3 069 15 446 920	3 189 13 293 706	2 772 11 789 839
1512	-- Vers en geconserveerd vlees van gevogelte waarvan:	x 1 000 EUR kg	59 443 40 814 383	71 347 47 249 851	70 698 45 759 035	75 458 50 577 885
151211	--- Vlees en eetbare slachtafvallen van pluimvee, vers of gekoeld waarvan:	x 1 000 EUR kg	49 080 33 201 717	59 425 38 143 878	59 651 36 085 900	64 906 41 472 016
15121113	---- Kippen, niet in stukken gesneden, vers of gekoeld	x 1 000 EUR kg	8 334 5 546 590	9 917 6 387 677	10 539 6 581 980	11 710 7 383 866
15121153	---- Delen van hanen of kippen, vers of gekoeld	x 1 000 EUR kg	38 843 21 996 613	47 409 25 766 470	47 196 24 667 376	51 120 25 954 946
15121155	---- Delen van kalkoenen, vers of gekoeld	x 1 000 EUR kg	380 88 275	688 166 830	560 131 558	604 132 791
15121157	---- Delen van eenden, ganzen en parelhoenders, vers of gekoeld	x 1 000 EUR kg	47 4 662	47 4 859	50 4 963	62 6 461
15121170	---- Slachtafvallen en levers van pluimvee, vers of gekoeld	x 1 000 EUR kg	1 145 5 509 030	1 223 5 804 192	1 187 4 687 628	1 056 7 926 433
151212	--- Vlees en eetbare slachtafvallen van pluimvee, bevroren waarvan:	x 1 000 EUR kg	8 386 7 115 756	9 093 8 380 578	9 280 9 147 530	9 014 8 622 795
15121213	---- Kippen, niet in stukken gesneden, bevroren	x 1 000 EUR kg	779 845 388	958 1 227 945	1 954 2 667 715	1 487 2 259 940
15121253	---- Delen van kippen, bevroren	x 1 000 EUR kg	5 595 4 454 536	6 031 4 870 549	5 272 4 354 889	5 223 3 637 156
15131	-- Conserven en bereidingen van vlees, van eetbare slachtafvallen of van bloed	x 1 000 EUR kg	117 136 38 132 123	129 655 46 778 641	130 481 45 825 933	129 609 44 695 729
151311	--- Vlees en eetbare slachtafvallen, gezouten, gepekeld, gedroogd of gerookt; meel en poeder van vlees of slachtafval	x 1 000 EUR kg	17 803 3 548 113	19 929 3 995 979	18 809 3 713 417	18 186 3 528 648
15131110	---- Hammen en schouders van varkens alsmede delen daarvan, met been, gedroogd, gezouten of gerookt	x 1 000 EUR kg	969 170 716	1 272 227 262	1 144 196 239	1 245 215 836
15131130	---- Buiken van varkens alsmede delen daarvan, gedroogd, gezouten of gerookt	x 1 000 EUR kg	5 088 1 253 276	5 687 1 401 506	4 931 1 212 414	4 906 1 205 159

(1) Leveringen m.i.v. aan het buitenland geleverd maakloonwerk.

(2) Statistische classering van producten gekoppeld aan activiteiten - CPA (2-6 cijfers); Prodcorm-lijst (8 cijfers).

(5) M.u.v. slachterijen.

PRODCOM - Leveringen per product

Leveringen (1) in waarde en in hoeveelheid volgens de CPA en de Prodcom-lijst (voorlopige cijfers) - vervolg

Code (2)	Omschrijving	Eenheid	2005			
			Februari	Maart	April	Mei
15131150	---- Ander varkensvlees, gedroogd, gezouten of gerookt, n.e.g.	x 1 000 EUR kg	10 763 1 993 589	11 851 2 196 112	11 674 2 143 747	11 012 1 951 973
15131170	---- Rundvlees, gedroogd, gezouten of gerookt	x 1 000 EUR kg	347 30 848	388 34 070	397 37 243	355 30 680
15131190	---- Ander vlees, en eetbare slachtafvallen, n.e.g., gedroogd, gezouten of gerookt meel, poeder van vlees of slachtafvallen	x 1 000 EUR kg	636 99 684	731 137 029	663 123 774	667 125 000
151312	--- Andere bereidingen en conserven, van vlees, slachtafv. of bloed; extr. en sappen van vlees, vis en ongew. dieren waarvan:	x 1 000 EUR kg	98 153 24 718 075	108 107 27 080 498	110 363 26 787 439	110 079 26 916 483
15131215	---- Worst (behalve leverworst) en dergelijke producten	x 1 000 EUR kg	22 545 6 011 632	23 983 6 373 803	26 860 6 526 684	26 538 6 506 501
15131225	---- Bereidingen en conserven van lever van andere dieren of pluimvee, behalve eenden of ganzen	x 1 000 EUR kg	6 724 1 500 786	8 335 1 872 194	7 738 1 726 711	7 769 1 723 981
15131233	---- Andere bereidingen van vlees van kalkoenen	x 1 000 EUR kg	2 903 551 480	3 500 690 634	3 386 628 613	3 332 642 865
15131235	---- Andere bereidingen van vlees van ander pluimvee: kip, parelhoen, eend	x 1 000 EUR kg	17 698 4 451 476	19 523 4 907 047	19 871 4 832 524	19 905 4 879 321
15131243	---- Andere bereidingen van hammen van varkens en van delen daarvan	x 1 000 EUR kg	15 685 2 994 111	17 997 3 450 428	18 797 3 602 399	18 383 3 624 490
15131245	---- Andere bereidingen van schouders van varkens en van delen daarvan	x 1 000 EUR kg	3 209 1 232 822	3 405 1 250 153	2 947 1 215 759	3 328 1 278 151
15131253	---- Bereidingen van varkensvlees, incl. mengsels, met minder dan 40 % gewicht vlees of slachtafvallen, spek of vet	x 1 000 EUR kg	3 096 954 541	3 401 1 080 005	3 366 1 006 312	3 311 941 536
15131259	---- Andere bereidingen van varkensvlees, incl. mengsels, met 40% gewicht vlees of slachtafvallen of meer, spek of vet	x 1 000 EUR kg	18 783 5 095 825	19 764 5 258 044	19 833 5 265 227	19 724 5 296 619
15131260	---- Bereidingen van rundvlees	x 1 000 EUR kg	4 737 1 251 414	5 474 1 467 621	5 257 1 402 584	5 203 1 348 467
15131270	---- Extracten en sappen van vlees, vis en ongewervelde waterdieren	x 1 000 EUR kg	94 28 399	135 42 276	111 36 079	103 34 562
15131290	---- Andere bereidingen van vlees, incl. bereidingen van bloed (van alle dieren)	x 1 000 EUR kg	2 227 529 922	2 050 526 626	1 815 451 081	2 003 498 828
15131300	--- Meel, poeder en pellets van vlees, ongeschikt voor menselijke consumptie; kanen	x 1 000 EUR kg	1 180 9 865 935	1 618 15 702 164	1 308 15 325 077	1 345 14 250 598
15201	- BEREIDINGEN EN CONSERVEN VAN VIS	x 1 000 EUR kg	27 256 5 077 853	33 145 5 812 160	32 122 5 666 269	31 294 5 272 932
	WAARVAN:					
152012	- - Vis, visfilets, ander visvlees en levers, hom en kuit, van vis, bevroren	x 1 000 EUR kg	3 585 650 259	4 532 667 565	3 751 562 594	3 433 511 684
15201210	--- Bevroren zeevis	x 1 000 EUR kg	1 539 327 575	2 076 269 750	1 580 224 428	1 410 188 412
15201270	--- Bevroren visfilets	x 1 000 EUR kg	2 046 322 684	2 456 397 815	2 171 338 166	2 024 323 272
152013	- - Vis, gedroogd, gezouten of gepekeld; gerookte vis; vismeel, geschikt voor menselijke consumptie waarvan:	x 1 000 EUR kg	2 634 268 068	3 315 343 442	3 435 334 336	3 773 371 245
15201353	--- Gerookte Pacificse zalm, Atlantische zalm en Donauzalm (inclusief filets)	x 1 000 EUR kg	1 646 117 919	2 055 148 629	1 962 143 970	2 268 167 750

(1) Leveringen m.i.v. aan het buitenland geleverd maakloonwerk.

(2) Statistische classering van producten gekoppeld aan activiteiten - CPA (2-6 cijfers); Prodcom-lijst (8 cijfers).

**Leveringen (1) in waarde en in hoeveelheid volgens de CPA en de Prodcom-lijst
(voorlopige cijfers) - vervolg**

Code (2)	Omschrijving	Eenheid	2005			
			Februari	Maart	April	Mei
15201359	--- Gerookte vis inclusief filets	x 1 000 EUR kg	867 112 272	1 114 152 603	1 357 158 787	1 319 159 086
152014	-- Andere bereidingen en conserven van vis; kaviaar waarvan:	x 1 000 EUR kg	6 259 1 688 489	7 769 2 067 809	6 795 1 825 522	7 342 1 882 402
15201411	--- Bereidingen en conserven van zalm (niet fijngemaakt)	x 1 000 EUR kg	509 82 818	791 132 440	560 96 075	332 42 774
15201412	--- Bereidingen en conserven van haring (niet fijngemaakt)	x 1 000 EUR kg	634 176 604	707 195 615	541 150 415	568 157 965
15201419	--- Bereidingen en conserven van andere vissoorten, niet fijngemaakt	x 1 000 EUR kg	2 487 783 334	2 934 892 255	2 837 888 768	2 789 797 949
15201430	--- Andere bereidingen en conserven van vis	x 1 000 EUR kg	1 583 404 355	1 879 510 917	1 843 455 650	3 135 771 694
152015	-- Schaaldieren, bevroren; weekdieren en andere ongewervelde waterdieren, bevroren, gedroogd, gezouten of	x 1 000 EUR kg	3 601 613 544	3 776 602 103	5 347 892 531	3 968 532 539
15201600	-- Schaaldieren, weekdieren, enz, bereid of geconserveerd (o.a. paella)	x 1 000 EUR kg	5 340 1 098 950	6 404 1 312 331	6 048 1 253 834	5 307 1 117 910
153	- BEREIDINGEN EN CONSERVEN VAN GROENTEN EN FRUIT	x 1 000 EUR -	165 197	189 452	175 443	177 060
15311	-- Bereidingen en conserven van aardappelen waarvan:	x 1 000 EUR kg	54 437 93 979 165	59 210 104 843 705	60 909 107 594 461	56 304 98 975 302
15311250	--- Aardappelen, op andere wijze verduurzaamd dan in azijn of azijnzuur, bevroren	x 1 000 EUR kg	31 829 66 047 934	35 747 75 311 499	35 509 74 682 614	32 765 69 041 897
15311290	--- Aardappelen, in andere vorm dan van meel, gries of vlokken, verduurzaamd, niet bevroren, o.a. chips	x 1 000 EUR kg	18 288 22 006 535	18 788 23 154 894	20 610 26 440 611	19 085 23 976 425
153210	-- Vruchten- en groentesappen waarvan:	x 1 000 EUR -	18 604	23 713	20 203	22 514
15321015	--- Andere sinaasappelsap, ongegist, zonder toegevoegde alcohol, niet geconcentreerd	x 1 000 EUR l	10 984 15 247 329	14 195 19 792 136	12 052 17 116 421	13 406 19 167 336
15321023	--- Ananassap, ongegist, zonder toegevoegde alcohol, niet geconcentreerd	x 1 000 EUR l	214 319 427	308 431 821	239 334 200	484 814 720
15321024	--- Tomatensap, ongegist, zonder toegevoegde alcohol	x 1 000 EUR l	126 225 628	179 350 290	147 280 319	161 317 668
15321026	--- Appelsap, ongegist, zonder toegevoegde alcohol, niet geconcentreerd	x 1 000 EUR l	1 024 1 315 026	1 614 1 953 823	1 021 1 444 303	1 405 1 902 911
1533	-- Bereidingen en conserven van groenten en vruchten n.e.g. waarvan:	x 1 000 EUR kg	92 156 128 021 986	106 529 140 305 375	94 330 125 302 873	98 243 126 216 201
15331	--- Bereidingen en conserven van groenten (exclusief aardappelen) waarvan:	x 1 000 EUR kg	71 446 105 838 829	82 624 115 355 130	72 772 105 254 687	76 728 108 041 721
15331100	---- Bevroren groenten	x 1 000 EUR kg	57 813 84 551 572	67 481 93 340 845	59 781 89 333 820	64 583 92 616 471
153314	---- Groenten, op andere wijze verduurzaamd dan in azijn of azijnzuur waarvan:	x 1 000 EUR kg	11 614 15 834 076	12 936 15 913 694	10 810 12 345 757	10 689 12 058 154
15331430	----- Paddenstoelen en truffels, op andere wijze bereid of verduurzaamd dan in azijn of azijnzuur	x 1 000 EUR kg	232 127 181	345 229 330	272 167 981	203 102 329

(1) Leveringen m.i.v. aan het buitenland geleverd maakloonwerk.

(2) Statistische classering van producten gekoppeld aan activiteiten - CPA (2-6 cijfers); Prodcom-lijst (8 cijfers).

PRODCOM - Leveringen per product

Leveringen (1) in waarde en in hoeveelheid volgens de CPA en de Prodcom-lijst (voorlopige cijfers) - vervolg

Code (2)	Omschrijving	Eenheid	2005			
			Februari	Maart	April	Mei
15331440	----- Andere groenten, op andere wijze verduurzaamd dan in azijn, enz., bevroren, n.e.g.	x 1 000 EUR kg	1 834 4 031 957	1 582 1 687 354	1 447 1 470 041	1 560 1 657 873
15331490	----- Andere groenten en mengsels anders verduurzaamd dan in azijn of azijnzuur niet bevroren en vegetarische producten	x 1 000 EUR kg	7 494 7 878 468	8 410 9 205 896	6 962 6 684 828	6 963 6 587 239
153322	--- Jam, vruchtengelei, vruchten- en notenmoes en vruchten- en notenpasta	x 1 000 EUR kg	11 768 8 044 435	12 679 8 415 425	10 707 6 211 491	11 134 6 153 700
153325	--- Andere conserven van vruchten	x 1 000 EUR kg	4 410 6 047 001	5 442 8 337 190	5 554 7 565 483	5 228 7 135 494
154	- DIERLIJKE EN PLANTAARDIGE OLIE EN VETTEN WAARVAN:	x 1 000 EUR kg	107 386 254 296 883	118 472 293 758 237	103 045 238 086 817	103 647 237 595 097
1542	- - Geraffineerde oliën en vetten	x 1 000 EUR kg	37 483 60 658 099	39 333 66 308 871	36 829 63 600 570	37 734 61 851 541
15431050	- - Bereidingen van vetten en oliën voor menselijke consumptie (vloeibare margarine)	x 1 000 EUR kg	9 484 8 125 187	10 786 9 523 781	8 072 7 256 500	10 118 8 732 746
15521000	- CONSUMPTIE-IJS, OOK INDIEN CACAO BEVATTEND	x 1 000 EUR l	12 686 8 530 724	20 138 13 293 574	25 525 16 754 547	27 710 16 650 225
156	- MAALDERIJPRODUCTEN, ZETMEEL EN ZETMEELPRODUCTEN	x 1 000 EUR kg	102 894 276 844 345	118 684 318 904 134	117 440 316 750 882	116 703 311 450 481
1561	- - Maalderijproducten waarvan:	x 1 000 EUR kg	59 478 163 211 796	67 906 193 107 179	65 138 189 624 860	65 558 188 347 067
15612	--- Meel van granen en ander plantaardig meel, alsmede mengsels daarvan waarvan:	x 1 000 EUR kg	33 514 96 985 766	40 019 120 242 201	36 953 116 560 079	38 080 118 705 743
15612100	---- Meel van tarwe of van mengkoren	x 1 000 EUR kg	22 855 88 557 991	27 768 110 239 329	26 252 107 483 146	27 061 109 794 658
15612400	---- Mengsels en deeg, voor de bereiding van bakkerwaren	x 1 000 EUR kg	9 836 6 766 328	11 211 7 944 836	9 674 6 838 498	9 980 6 795 766
15613	--- Gries, griesmeel en pellets en andere produkten van granen waarvan:	x 1 000 EUR kg	13 002 24 164 705	14 728 27 583 573	14 582 26 912 867	14 875 26 779 481
156133	---- Andere graanprodukten (inclusief corn-flakes) waarvan:	x 1 000 EUR kg	11 669 14 579 654	13 081 16 719 860	13 006 15 946 861	13 246 15 548 151
15613333	----- Bewerkte granen	x 1 000 EUR kg	1 953 8 143 362	2 462 9 874 038	2 176 8 571 379	2 011 8 253 383
15613335	----- Graankiemen, ook indien geplet, in vlokken of gemalen	x 1 000 EUR kg	61 325 097	69 421 486	54 350 051	67 356 829
15613353	----- Andere bereidingen verkregen door het poffen of roosteren van granen o.a. popcorn en wafels van gepofte rijst	x 1 000 EUR kg	8 315 5 182 803	9 170 5 464 752	9 415 6 073 349	9 637 5 933 577
15615050	--- Zemelen, slijpsel en andere resten van tarwe	x 1 000 EUR kg	2 121 27 228 299	2 418 29 289 546	2 456 29 772 572	2 171 27 254 576
1562	- - Zetmeel en zetmeelprodukten	x 1 000 EUR kg	43 415 113 632 549	50 778 125 796 955	52 303 127 126 022	51 146 123 103 414
157	- BEREIDE DIERVOEDERS	x 1 000 EUR kg	117 154 483 993 555	133 206 535 748 613	124 062 499 736 096	120 743 492 080 102
157110	- - Bereide veevoeders	x 1 000 EUR kg	113 314 476 882 589	128 526 527 036 016	120 071 492 102 163	117 294 485 786 392

(1) Leveringen m.i.v. aan het buitenland geleverd maakloonwerk.

(2) Statistische classering van producten gekoppeld aan activiteiten - CPA (2-6 cijfers); Prodcom-lijst (8 cijfers).

**Leveringen (1) in waarde en in hoeveelheid volgens de CPA en de Prodcou-list
(voorlopige cijfers) - vervolg**

Code (2)	Omschrijving	Eenheid	2005			
			Februari	Maart	April	Mei
15711010	--- Voormengsels voor veevoeder	x 1 000 EUR kg	14 302 17 195 907	17 325 20 570 027	17 053 19 604 783	16 037 18 582 623
15711033	--- Bereidingen voor het voederen van varkens	x 1 000 EUR kg	46 448 251 968 840	51 520 278 565 795	49 200 267 125 595	48 821 265 159 779
15711035	--- Bereidingen voor het voederen van rundvee	x 1 000 EUR kg	19 539 87 685 244	21 431 94 618 984	18 439 81 047 325	16 900 74 155 936
15711037	--- Andere bereidingen voor het voederen van dieren: pluimvee	x 1 000 EUR kg	21 414 96 854 938	24 756 108 037 089	23 368 101 954 350	23 486 105 122 432
15711039	--- Bereidingen voor het voederen van dieren, excl. honden, katten, andere huisdieren, varkens, rund- en pluimvee	x 1 000 EUR kg	11 610 23 177 660	13 494 25 244 121	12 011 22 370 110	12 051 22 765 622
157210	- - Bereide voeders voor huisdieren	x 1 000 EUR kg	3 840 7 110 966	4 680 8 712 597	3 990 7 633 933	3 448 6 293 710
158	- OVERIGE VOEDINGSMIDDELEN	x 1 000 EUR -	445 804	475 310	452 284	430 807
	WAARVAN:					
15811	- - Bakkerijproducten	x 1 000 EUR kg	54 934 32 795 600	72 328 42 758 445	58 813 35 484 640	61 589 37 389 914
15811100	--- Vers brood, waaraan geen honing, eieren, kaas of vruchten zijn toegevoegd	x 1 000 EUR kg	30 642 26 196 493	39 849 33 736 123	32 650 28 251 844	34 573 29 955 503
15811200	--- Andere gezoete bakkers- en banketwaren	x 1 000 EUR kg	24 292 6 599 107	32 479 9 022 322	26 163 7 232 796	27 017 7 434 411
15821	- - Beschuit, koekjes en ander houdbaar banketbakkerswerk waarvan:	x 1 000 EUR kg	70 635 26 302 209	81 838 31 919 362	81 650 30 565 105	81 843 30 467 818
158212	--- Ontbijtkoek; koekjes en biscuits, gezoet; wafels en wafeltjes waarvan:	x 1 000 EUR kg	44 518 14 792 560	49 130 16 756 923	48 458 16 461 704	47 695 16 311 039
15821253	---- Gezoete koekjes, biscuit, wafels en wafeltjes, geheel of gedeeltelijk bedekt met chocolade	x 1 000 EUR kg	17 017 5 058 048	18 420 5 491 854	18 248 5 291 175	17 772 5 309 736
15821255	---- Gezoete koekjes en biscuits, zonder chocolade	x 1 000 EUR kg	18 805 7 084 753	21 114 8 173 333	20 020 7 992 304	20 766 7 954 809
15821330	--- Wafels en wafeltjes, met een watergehalte > 10%, niet bedekt met chocolade	x 1 000 EUR kg	3 377 1 580 337	3 971 1 873 228	3 507 1 597 374	3 733 1 754 583
15821390	--- Andere ongezoete bakkers- en banketwaren	x 1 000 EUR kg	8 413 3 026 298	9 268 3 380 131	8 876 3 331 990	9 079 3 431 828
1583	- - Suiker	x 1 000 EUR kg	31 017 111 189 429	48 893 109 957 872	56 479 115 460 679	34 878 89 629 582
	waarvan:					
158312	--- Rietsuiker en beetwortelsuiker, geraffineerd, alsmede chemisch zuivere saccharose, in vaste vorm	x 1 000 EUR kg	27 761 82 939 568	44 736 69 938 161	53 263 87 383 616	30 637 58 049 343
1584	- - Cacao, chocolade en suikerwerk	x 1 000 EUR kg	174 899 50 374 657	146 898 46 394 222	125 602 42 977 615	132 455 47 467 878
	waarvan:					
158422	--- Chocolade en andere bereidingen voor menselijk gebruik die cacao bevatten anders dan in het groot verpakt waarvan:	x 1 000 EUR kg	101 746 18 850 863	77 696 15 730 586	58 066 12 428 924	56 728 13 273 219
15842233	---- Chocolade in de vorm van tabletten, staven of repen, gevuld	x 1 000 EUR kg	6 505 1 409 511	8 811 1 742 904	6 757 1 332 834	7 159 1 483 581
15842239	---- Andere chocolade in de vorm van repen, tabletten of staven, niet gevuld	x 1 000 EUR kg	12 592 2 960 708	11 552 2 497 642	10 365 2 224 180	11 274 2 669 706

(1) Leveringen m.i.v. aan het buitenland geleverd maakloonwerk.

(2) Statistische classering van producten gekoppeld aan activiteiten - CPA (2-6 cijfers); Prodcou-list (8 cijfers).

PRODCOM - Leveringen per product

Leveringen (1) in waarde en in hoeveelheid volgens de CPA en de Prodcom-lijst (voorlopige cijfers) - vervolg

Code (2)	Omschrijving	Eenheid	2005			
			Februari	Maart	April	Mei
15842243	---- Bonbons of pralines met chocolade, alcohol bevattend	x 1 000 EUR kg	4 793 952 251	2 311 429 151	1 651 322 713	1 117 205 081
15842245	---- Andere bonbons of pralines met chocolade, uitgezonderd deze van witte chocolade	x 1 000 EUR kg	18 191 2 268 958	16 711 1 791 098	11 993 1 217 003	11 512 1 183 438
15842253	---- Andere chocolade en chocoladewerken, gevuld, uitgezonderd deze van witte chocolade	x 1 000 EUR kg	19 872 3 496 101	12 269 2 158 783	8 588 1 655 007	6 658 1 256 241
15842290	---- Andere bereidingen, cacao bevattend	x 1 000 EUR kg	1 301 754 357	1 572 909 963	1 490 887 837	2 067 1 567 514
158423	--- Suikerwerk zonder cacao (incl. witte chocolade) waarvan:	x 1 000 EUR kg	30 969 13 024 130	28 894 12 462 984	26 950 12 086 491	28 097 12 432 586
15842330	---- Suikerwerk, Witte chocolade	x 1 000 EUR kg	14 786 4 649 185	12 869 4 111 904	10 440 3 527 156	12 096 4 134 109
15842353	---- Pasta's en spijs (o.a. marsepein), zonder cacao, in verpakking >= 1 kg	x 1 000 EUR kg	4 175 2 905 504	3 431 2 587 873	3 635 2 641 763	3 988 2 857 545
15842365	---- Gom- en geleiproducten, inclusief vruchtenpasta's toe bereid als suikergoed daaronder begrepen	x 1 000 EUR kg	7 262 3 673 500	7 988 4 028 349	8 470 4 241 611	7 201 3 608 721
15842373	---- Zuurttjes en dergelijk hardgekookt suikerwerk, ook indien gevuld	x 1 000 EUR kg	967 278 851	883 314 401	841 284 733	932 316 522
15842375	---- Karamels, toffees en dergelijke	x 1 000 EUR kg	735 338 876	465 197 032	584 231 382	581 228 986
15842390	---- Ander suikerwerk	x 1 000 EUR kg	2 215 1 073 748	2 328 1 115 280	2 137 1 057 294	2 447 1 187 040
158512	- - Deegwaren, gekookt, gevuld of op andere wijze bereid; koeskoes waarvan:	x 1 000 EUR kg	13 785 6 061 194	15 944 7 316 047	13 945 5 856 247	14 506 6 479 613
15851233	--- Gevulde deegwaren, ook indien gekookt of anders bereid	x 1 000 EUR kg	11 012 4 914 517	12 841 5 609 003	11 152 4 520 234	11 741 5 038 053
15861	- - Koffie en thee waarvan:	x 1 000 EUR kg	44 126 8 781 835	42 337 9 016 997	50 651 10 376 288	42 809 8 037 026
158611	--- Cafeïnevrije koffie en gebrande koffie	x 1 000 EUR kg	35 687 7 917 419	35 357 8 207 026	42 812 9 381 410	35 046 7 054 822
15861150	---- Gebrande koffie waaruit geen cafeïne is verwijderd	x 1 000 EUR kg	30 729 6 893 390	30 495 7 339 460	36 493 8 146 554	30 344 6 253 938
15861170	---- Gebrande koffie waaruit cafeïne is verwijderd	x 1 000 EUR kg	4 958 1 024 029	4 861 867 566	6 319 1 234 856	4 702 800 884
15871	- - Azijn; sausen; samengestelde kruidenrijen; mosterdmeel en bereide mosterd	x 1 000 EUR -	18 714	23 363	23 885	23 308
158711	--- Tafelazijn, natuurlijke of verkregen uit azijnzuur	x 1 000 EUR l	296 1 349 189	343 1 485 762	352 1 490 176	418 1 780 165
158712	--- Sausen, samengestelde kruidenrijen; mosterdmeel en bereide mosterd waarvan:	x 1 000 EUR kg	18 418 12 710 375	23 019 15 581 968	23 533 16 313 069	22 890 15 949 312
15871230	---- Tomatenketchup en andere tomatensausen	x 1 000 EUR kg	2 132 2 311 987	2 374 2 444 354	2 530 2 578 379	1 957 2 112 088
15871270	---- Andere sausen en preparaten voor sausen en samengestelde kruidenrijen en dergelijke producten, n.e.g.	x 1 000 EUR kg	15 946 10 175 679	20 236 12 867 883	20 634 13 489 346	20 598 13 592 176

(1) Leveringen m.i.v. aan het buitenland geleverd maakloonwerk.

(2) Statistische classering van producten gekoppeld aan activiteiten - CPA (2-6 cijfers); Prodcom-lijst (8 cijfers).

**Leveringen (1) in waarde en in hoeveelheid volgens de CPA en de Prodcou-list
(voorlopige cijfers) - vervolg**

Code (2)	Omschrijving	Eenheid	2005			
			Februari	Maart	April	Mei
1589	- - Overige voedingsmiddelen	x 1 000 EUR kg	28 961 21 098 279	34 294 26 206 190	32 465 23 635 581	30 819 23 487 991
	waarvan:					
15891100	--- Preparaten voor soep of voor bouillon; bereide soep en bouillon	x 1 000 EUR kg	1 684 961 538	1 667 833 192	1 428 808 887	1 015 558 222
15891230	--- Eiproducten	x 1 000 EUR kg	3 141 2 683 354	3 139 2 667 507	2 927 2 530 025	3 613 2 977 153
158914	--- Andere voedingsmiddelen n.e.g.	x 1 000 EUR kg	18 726 12 152 696	22 787 15 155 008	21 899 14 340 013	20 224 13 329 163
	waarvan:					
15891499	---- Preparaten 'fondues' genaamd, en andere producten voor menselijke consumptie n.e.g.	x 1 000 EUR kg	11 213 5 920 325	13 592 7 596 548	12 332 6 825 685	11 881 6 625 954
159	- DRANKEN	x 1 000 EUR -	191 076	250 073	250 930	267 263
	WAARVAN:					
15911030	- - Whisky	x 1 000 EUR l alc. 100%	156 15 015	176 26 671	162 23 154	122 14 139
15911063	- - Wodka	x 1 000 EUR l alc. 100%	71 19 333	87 24 430	96 29 521	95 26 626
15911080	- - Likeuren en andere gedistilleerde dranken	x 1 000 EUR l alc. 100%	1 158 147 105	1 620 216 922	1 418 205 449	1 277 185 388
1596	- - Bier van mout	x 1 000 EUR -	99 452	126 698	129 403	146 101
15961000	--- Bier van mout	x 1 000 EUR l	99 084 112 548 800	126 145 144 264 707	129 024 148 983 426	145 763 159 307 836
15962000	--- Bostel (brouwerijafval) en afvallen van branderijen	x 1 000 EUR kg	368 15 821 722	553 12 770 206	379 27 490 551	338 20 554 463
159710	- - Mout	x 1 000 EUR kg	14 973 61 349 314	18 432 75 817 185	22 950 93 693 312	18 616 79 742 646
15981	- - Mineraalwater en frisdranken	x 1 000 EUR l	73 049 137 483 078	100 268 184 822 497	94 345 179 164 808	97 962 184 194 129
159811	--- Mineraalwater en spuitwater, niet gezoet, noch gearomatiseerd	x 1 000 EUR l	14 167 60 919 299	18 207 78 797 488	19 419 82 775 460	20 363 85 119 608
159812	--- Andere niet-alcoholische dranken	x 1 000 EUR l	58 881 76 563 779	82 061 106 025 009	74 926 96 389 348	77 598 99 074 521
1600	- TABAKSPRODUKTEN	x 1 000 EUR -	28 384	37 027	33 675	34 073
	WAARVAN:					
160011	- - Sigaren, cigarillo's en sigaretten, van tabak of van tabakssurrogaten	x 1 000 EUR -	17 805	23 648	20 478	21 101
17	TEXTIEL	x 1 000 EUR -	365 509	392 740	378 815	340 083
1710	- TEXTIELGARENS	x 1 000 EUR kg	24 079 10 343 871	26 283 11 741 195	25 740 11 615 180	20 693 9 295 579
	WAARVAN:					
17102040	- - Vlas, gebroken, gezwingeld, gehegeld of anderszins bewerkt, maar niet gesponnen; vlaswerk en -afval	x 1 000 EUR kg	2 779 4 400 240	3 386 5 056 428	3 786 5 259 778	2 352 4 054 224
17104	- - Textielgarens van natuurlijke vezels	x 1 000 EUR kg	8 866 2 500 382	9 703 2 830 728	8 912 2 620 003	8 164 2 274 633
	waarvan:					

(1) Leveringen m.i.v. aan het buitenland geleverd maakloonwerk.

(2) Statistische classering van producten gekoppeld aan activiteiten - CPA (2-6 cijfers); Prodcou-list (8 cijfers).

PRODCOM - Leveringen per product

Leveringen (1) in waarde en in hoeveelheid volgens de CPA en de Prodcom-lijst (voorlopige cijfers) - vervolg

Code (2)	Omschrijving	Eenheid	2005			
			Februari	Maart	April	Mei
171042	--- Garens van wol, niet voor verkoop in het klein	x 1 000 EUR kg	4 820 920 457	5 234 973 483	4 816 897 421	4 507 802 748
171043	--- Garens van katoen, niet voor verkoop in het klein waarvan:	x 1 000 EUR kg	2 632 1 363 368	3 131 1 632 644	3 029 1 548 888	2 380 1 265 567
17104332	---- Garens van niet-gekamde katoenvezels, n.o.v.k., voor weefgoed (excl.tapijten en vloerbedekking)	x 1 000 EUR kg	2 044 1 077 473	2 341 1 245 947	2 209 1 178 614	1 703 922 949
17105	-- Textielgarens van synthetische of van kunstmatige filamenten of stapelvezels waarvan:	x 1 000 EUR kg	11 233 2 916 263	12 025 3 158 298	11 781 2 995 963	9 080 2 302 632
17105A	--- = 51+55 Textielgarens van synthetische of van kunstmatige vezels (naaigarens incl.)	x 1 000 EUR kg	1 958 806 218	2 094 830 876	2 083 807 410	1 092 406 943
171052	--- Garens van synthetische stapelvezels, niet voor verkoop in het klein	x 1 000 EUR kg	4 832 1 013 229	5 289 1 182 874	5 578 1 152 412	4 792 1 079 412
171053	--- Garens van synthetische stapelvezels met wol gemengd, niet voor verkoop in het klein	x 1 000 EUR kg	3 280 730 442	3 154 673 991	2 755 589 654	1 996 420 777
1720	- TEXTIELWEEFSELS	x 1 000 EUR -	82 650	84 949	84 705	72 539
172010	-- Weefsels (andere dan speciale weefsels) van natuurlijke vezels andere dan katoen waarvan:	x 1 000 EUR m2	4 283 429 189	4 428 400 865	4 184 323 220	3 578 285 912
17201080	--- Weefsels van vlas, met een gewicht < 85% vlas	x 1 000 EUR m2	930 101 696	979 118 536	588 74 537	609 59 399
172020	-- Weefsels (andere dan speciale weefsels) van katoen	x 1 000 EUR -	16 464	18 301	17 131	14 376
17203	-- Weefsels (andere dan speciale weefsels) van synthetische of kunstmatige filamenten of stapelvezels	x 1 000 EUR m2	38 878 76 471 719	41 064 61 023 562	42 115 62 078 828	36 998 59 429 603
172031	--- Weefsels van synthetische of kunstmatige filamentgarens	x 1 000 EUR m2	20 772 68 435 912	22 581 52 823 742	23 242 53 823 561	22 633 52 777 051
172032	--- Weefsels van synthetische stapelvezels	x 1 000 EUR m2	11 741 3 490 522	11 771 3 383 541	11 881 3 339 794	8 272 2 375 970
172033	--- Weefsels van kunstmatige stapelvezels	x 1 000 EUR m2	6 365 4 545 285	6 712 4 816 279	6 992 4 915 473	6 093 4 276 582
172040	-- Fluweel en pluche, lussenweefsel en andere speciale weefsels waarvan:	x 1 000 EUR -	23 026	21 156	21 275	17 587
17204010	--- Kettingfluweel en inslagfluweel, chenilleweefsel	x 1 000 EUR m2	17 334 3 428 666	16 345 3 505 543	16 280 3 373 526	13 125 2 844 331
1730	- TEXTIELVEREDELINGSDIENSTEN	x 1 000 EUR -	18 527	18 937	18 424	15 495
	WAARVAN:					
173010	-- Diensten in verband met het bleken, verven en bedrukken van textielvezels en textielgarens	x 1 000 EUR -	4 139	3 444	3 118	2 756
173010A	--- = 10.1+2 Verven en appreteren van garens en stapelvezels waarvan:	x 1 000 EUR -	3 536	2 694	2 430	2 100
17301022	---- Verven van garens van wol, fijn of grof dierlijk haar en paardenhaar	x 1 000 EUR -	586	347	424	349
17301023	---- Verven van garens van katoen (excl. naaigarens)	x 1 000 EUR -	907	755	684	586

(1) Leveringen m.i.v. aan het buitenland geleverd maakloonwerk.

(2) Statistische classering van producten gekoppeld aan activiteiten - CPA (2-6 cijfers); Prodcom-lijst (8 cijfers).

**Leveringen (1) in waarde en in hoeveelheid volgens de CPA en de Prodcorm-lijst
(voorlopige cijfers) - vervolg**

Code (2)	Omschrijving	Eenheid	2005			
			Februari	Maart	April	Mei
17301025	---- Verven van synthetische filamentgarens (excl. naaigarens)	x 1 000 EUR -	411	407	381	298
17301027	---- Verven van garens van synthetische stapelvezels (excl. naaigarens)	x 1 000 EUR -	976	425	342	365
17301028	---- Verven van garens van kunstmatige stapelvezels (excl. naaigarens)	x 1 000 EUR -	349	340	282	289
17301030	--- Anders afwerken van garens	x 1 000 EUR -	603	750	688	656
17302	- - Diensten in verband met het bleken en verven van weefsels	x 1 000 EUR -	3 202	3 761	3 534	2 812
173021	--- Diensten in verband met het bleken van weefsels	x 1 000 EUR -	526	706	231	372
173022	--- Diensten in verband met het verven van weefsels waarvan:	x 1 000 EUR -	2 676	3 055	3 303	2 440
17302230	---- Verven van weefsels van katoen, >= 85% gewicht aan katoen	x 1 000 EUR -	1 236	1 346	1 738	1 051
173030	- - Diensten in verband met het bedrukken van weefsels waarvan:	x 1 000 EUR -	6 838	6 879	6 557	5 388
17303030	--- Bedrukken van weefsels van katoen, >= 85% gewicht aan katoen	x 1 000 EUR -	5 826	5 754	5 308	4 313
17304030	- - Afwerken van weefsels van katoen, >= 85% gewicht aan katoen	x 1 000 EUR -	424	551	706	705
17304050	- - Afwerken van weefsels van synthetische filamentgarens en stapelvezels	x 1 000 EUR -	2 264	2 369	2 523	1 910
17304060	- - Afwerken van weefsels van kunstmatige filamentgarens en stapelvezels	x 1 000 EUR -	463	457	466	413
1740	- GECONFECTIONEERDE ARTIKELEN VAN TEXTIEL, EXCLUSIEF KLEDING	x 1 000 EUR -	39 740	42 585	40 448	38 731
17401	- - Geconfectioneerde artikelen van textiel voor huishoudelijk gebruik	x 1 000 EUR -	24 368	26 969	26 489	27 163
17401A	--- = 11+12 Dekens en beddelinnen waarvan:	x 1 000 EUR -	934	1 297	1 126	1 202
17401253	---- Beddelinnen van katoen (excl. brei- en haakwerk)	x 1 000 EUR kg	830 41 376	1 160 57 376	976 51 741	1 028 67 135
174013	--- Tafellinnen waarvan:	x 1 000 EUR kg	986 36 633	1 085 42 160	1 239 54 474	1 122 52 460
17401353	---- Tafellinnen van katoen (excl. brei- en haakwerk)	x 1 000 EUR kg	588 20 531	504 17 959	734 25 395	634 22 586
174014	--- Huishoudlinnen	x 1 000 EUR kg	10 143 1 117 241	9 519 1 033 184	8 876 952 600	9 488 1 118 799
17401430	---- Bad- en keukenslinnen, van badstof en dergelijke weefsels van katoen	x 1 000 EUR kg	9 793 1 086 443	8 949 979 831	8 576 923 779	9 356 1 105 328
17401450	---- Geweven bad- en keukenslinnen, van textiel	x 1 000 EUR kg	351 30 798	570 53 353	301 28 821	133 13 471

(1) Leveringen m.i.v. aan het buitenland geleverd maakloonwerk.

(2) Statistische classering van producten gekoppeld aan activiteiten - CPA (2-6 cijfers); Prodcorm-lijst (8 cijfers).

PRODCOM - Leveringen per product

Leveringen (1) in waarde en in hoeveelheid volgens de CPA en de Prodcom-lijst (voorlopige cijfers) - vervolg

Code (2)	Omschrijving	Eenheid	2005			
			Februari	Maart	April	Mei
174015	--- Vitrages, gordijnen en rolgordijnen, bed- en gordijnvalletjes daaronder begrepen	x 1 000 EUR m2	4 968 185 653	5 294 198 696	4 493 168 576	4 756 177 054
174016	--- Andere artikelen voor stoffering, n.e.g.	x 1 000 EUR -	7 337	9 774	10 755	10 595
17402	-- Andere geconfectioneerde artikelen van textiel waarvan:	x 1 000 EUR -	15 372	15 616	13 960	11 568
174022	--- Dekkleden, zeilen voor schepen, enz., zonneschermen, tenten en kampeerartikelen waarvan:	x 1 000 EUR kg	5 568 750 028	5 839 781 670	5 462 698 894	4 383 525 924
17402210	---- Dekkleden, markiezen en zonneschermen	x 1 000 EUR kg	2 597 235 253	2 702 246 804	2 766 236 612	2 742 249 628
174024	--- Slaapzakken; beddegoed	x 1 000 EUR p/st	4 776 457 062	4 673 470 170	3 624 413 622	3 127 340 904
175	- OVERIGE TEXTIELPRODUKTEN	x 1 000 EUR -	186 642	205 304	197 707	180 943
17511	-- Tapijten en andere vloerbedekkingen van textielstoffen	x 1 000 EUR m2	144 628 36 909 029	157 667 39 922 608	149 675 38 623 922	136 234 33 509 563
17511200	--- Geweven tapijten en andere geweven textielbekleding (excl. getuft of gevlokt)	x 1 000 EUR m2	46 270 6 444 623	48 031 6 256 530	43 984 5 783 636	40 668 5 324 555
17511300	--- Getufte tapijten en andere getufte vloerbedekking van textiel	x 1 000 EUR m2	85 238 20 340 918	94 492 22 224 438	89 605 21 366 881	82 843 19 032 513
175114	--- Andere tapijten (inclusief die van vilt)	x 1 000 EUR m2	13 119 10 123 488	15 145 11 441 640	16 086 11 473 405	12 723 9 152 495
17521	-- Koord, bindgaren, touw en netten	x 1 000 EUR kg	1 433 359 036	1 844 384 439	1 827 431 228	1 310 324 015
175211	--- Bindgaren, touw en kabel, van jute of andere bastvezels	x 1 000 EUR kg	1 217 325 222	1 632 350 541	1 592 395 936	1 017 278 513
175212	--- Geknoopte netten van bindgaren, touw of kabel; netten van textielstof; artikelen van garen, strippen n.e.g.	x 1 000 EUR kg	215 33 814	212 33 898	235 35 292	293 45 502
175310	-- Gebonden textielvlies en artikelen van gebonden textielvlies, exclusief kleding	x 1 000 EUR kg	7 838 2 829 389	8 863 3 218 261	8 880 3 298 888	9 280 3 419 997
1754	-- Overige textielproducten n.e.g.	x 1 000 EUR -	32 744	36 929	37 325	34 118
17541	--- Tule, kant, lint, passementwerk en borduurwerk waarvan:	x 1 000 EUR -	5 617	6 587	6 296	5 571
17541130	---- Lint, excl. etiketten, insignes e.d. artikelen	x 1 000 EUR -	4 567	5 318	5 013	4 447
17542000	--- Vilt (al dan niet geïmpregneerd, gecoat, bekleed of gelamineerd n.e.g.)	x 1 000 EUR kg	3 492 1 111 334	3 843 1 303 343	3 533 1 208 491	3 796 1 292 443
17543	--- Andere artikelen van textiel	x 1 000 EUR -	23 635	26 499	27 495	24 752
17543A	---- = 31+32+33+34+35+36+39 Textielproducten voor technisch gebruik	x 1 000 EUR -	3 046	3 460	3 611	2 999
17543700	---- Beklede textielweefsels	x 1 000 EUR m2	13 338 32 578 802	15 242 34 093 682	16 192 32 228 753	14 496 31 445 555

(1) Leveringen m.i.v. aan het buitenland geleverd maakloonwerk.

(2) Statistische classering van producten gekoppeld aan activiteiten - CPA (2-6 cijfers); Prodcom-lijst (8 cijfers).

**Leveringen (1) in waarde en in hoeveelheid volgens de CPA en de Prodcom-lijst
(voorlopige cijfers) - vervolg**

Code (2)	Omschrijving	Eenheid	2005			
			Februari	Maart	April	Mei
175438	---- Produkten en artikelen van textiel, voor technisch gebruik waarvan:	x 1 000 EUR kg	7 251 655 967	7 797 602 503	7 692 588 769	7 257 553 457
17543850	---- Kousen, pitten en wieken voor lampen, drijfriemen en slangen e.d., van textielstoffen	x 1 000 EUR kg	1 481 139 004	1 490 134 834	1 408 130 419	1 297 114 626
17601	- GEBREIDE EN GEHAAKTE STOFFEN	x 1 000 EUR kg	8 819 969 236	10 204 1 102 747	8 948 1 018 647	9 228 1 017 159
176011	-- Poolbrei- en poolhaakwerk aan het stuk	x 1 000 EUR kg	3 091 366 824	3 306 399 100	2 833 357 109	3 498 420 387
17601200	-- Brei- en haakwerk (excl. poolbrei- en poolhaakwerk)	x 1 000 EUR kg	5 729 602 412	6 899 703 647	6 115 661 538	5 730 596 772
177	- GEBREIDE EN GEHAAKTE ARTIKELEN	x 1 000 EUR -	5 052	4 476	2 843	2 455
177110	-- Kousenbroeken, kousen, kniekousen, sokken en dergelijke artikelen, van brei- of haakwerk	x 1 000 EUR -	892	994	965	1 053
177210	-- Truien, jumpers, pullovers, slipovers, vesten en dergelijke artikelen, van brei- of haakwerk waarvan:	x 1 000 EUR p/st	4 160 142 499	3 482 154 147	1 877 88 245	1 402 66 065
17721071	--- Truien, pullovers, sweatshirts, vesten met mouwen, voor heren of jongens, van synth. of kunstmatige vezels	x 1 000 EUR p/st	364 20 382	403 21 408	293 17 082	304 16 091
17721072	--- Truien, pullovers, sweatshirts, vesten met mouwen, voor dames of meisjes, van synth. of kunstmatige vezels	x 1 000 EUR p/st	1 024 46 427	1 126 69 689	750 37 116	370 17 481
17721090	--- Truien, pullovers, sweatshirts, mouwloze vesten en vesten met mouwen, van textielmaterialen	x 1 000 EUR p/st	703 16 962	529 15 744	125 6 901	149 7 340
18	KLEDING; BONT	x 1 000 EUR -	49 095	47 087	29 356	28 114
	WAARVAN:					
18211	- WERKKLEDING VOOR HEREN	x 1 000 EUR p/st	728 40 090	880 44 355	652 38 640	640 36 509
182111	-- Ensembles, colbertjassen, blazers, werk- en bedrijfskleding, voor heren	x 1 000 EUR p/st	222 9 693	318 12 492	231 11 503	208 10 047
18211120	--- Ensembles voor heren of jongens, van katoen of van synthetische of kunstmatige vezels, bedrijfs- of	x 1 000 EUR p/st	88 3 491	109 4 642	97 4 079	92 3 854
18211130	--- Jasjes en blazers voor heren of jongens, van katoen of van synthetische of kunstmatige vezels, bedrijfs- of	x 1 000 EUR p/st	135 6 202	209 7 850	133 7 424	117 6 193
182112	-- Lange en korte broeken en zogenaamde Amerikaanse overalls, werk- en bedrijfskleding, voor heren	x 1 000 EUR p/st	506 30 397	562 31 863	422 27 137	432 26 462
18211240	--- Lange broeken en kniebroeken voor heren of jongens van katoen of van synthetische of kunstmatige vezels,	x 1 000 EUR p/st	301 20 812	360 22 182	251 18 643	229 16 801
18211250	--- Amerikaanse overalls voor heren of jongens, van katoen of synthetische of kunstmatige vezels, bedrijfs- of	x 1 000 EUR p/st	205 9 585	202 9 681	171 8 494	203 9 661
182130	- ANDERE WERKKLEDING	x 1 000 EUR p/st	757 46 770	648 44 749	497 38 237	632 48 194
18213013	-- Overige kleding voor heren of jongens, van katoen of van synthetische of kunstmatige vezels, bedrijfs- en werkkleding	x 1 000 EUR p/st	458 23 333	397 21 951	290 18 643	381 26 392
18213023	-- Overige kleding voor dames of meisjes, van katoen of van synthetische of kunstmatige vezels, bedrijfs- of werkkleding	x 1 000 EUR p/st	299 23 437	251 22 798	206 19 594	250 21 802

(1) Leveringen m.i.v. aan het buitenland geleverd maakloonwerk.

(2) Statistische classering van producten gekoppeld aan activiteiten - CPA (2-6 cijfers); Prodcom-lijst (8 cijfers).

PRODCOM - Leveringen per product

Leveringen (1) in waarde en in hoeveelheid volgens de CPA en de Prodcom-lijst (voorlopige cijfers) - vervolg

Code (2)	Omschrijving	Eenheid	2005			
			Februari	Maart	April	Mei
1822	- BOVENKLEDING	x 1 000 EUR p/st	20 960 562 195	19 230 521 473	9 295 242 079	8 128 233 567
18221	- - Bovenkleding van brei- of haakwerk	x 1 000 EUR p/st	2 540 46 940	1 817 38 565	1 492 30 587	699 14 801
18222	- - Overige bovenkleding, voor heren of voor jongens	x 1 000 EUR p/st	4 400 224 754	5 938 288 108	2 261 78 642	2 490 103 106
182221	--- Overjassen, jekkers, capes, anoraks, blousons en dergelijke artikelen, voor heren of voor jongens	x 1 000 EUR p/st	297 7 691	540 11 549	289 4 365	196 3 740
182222	--- Kostuums en ensembles voor heren of voor jongens	x 1 000 EUR p/st	368 3 675	879 5 392	528 3 180	450 2 335
18222300	--- Colbertjasjes en blazers voor heren of jongens (excl. gebreid of gehaakt)	x 1 000 EUR p/st	280 2 286	401 3 494	48 643	47 605
182224	--- Lange en korte broeken en zogenaamde Amerikaanse overalls, voor heren of voor jongens waarvan:	x 1 000 EUR p/st	3 454 211 102	4 119 267 673	1 397 70 454	1 798 96 426
18222444	---- Pantalons en korte broeken voor heren of jongens, van wol of fijn dierlijk haar	x 1 000 EUR p/st	20 394	132 3 386	156 3 848	146 3 648
18222445	---- Pantalons voor heren of jongens, van synthetische of kunstmatige vezels	x 1 000 EUR p/st	659 25 076	732 34 904	597 19 542	575 17 983
18223	- - Overige bovenkleding, voor dames of voor meisjes	x 1 000 EUR p/st	14 020 290 501	11 474 194 800	5 541 132 850	4 938 115 660
182231	--- Mantels, capes, anoraks, blousons en dergelijke artikelen, voor dames of voor meisjes	x 1 000 EUR p/st	1 272 38 290	947 20 516	360 7 338	507 14 367
182232	--- Mantelpakken en broekpakken voor dames of voor meisjes	x 1 000 EUR p/st	173 4 008	208 2 777	82 2 261	25 741
18223330	--- Jasjes en blazers voor dames of meisjes (excl. gebreid of gehaakt)	x 1 000 EUR p/st	2 958 34 575	2 285 27 434	606 11 286	534 9 024
182234	--- Japonnen, rokken en broekrokken voor dames of voor meisjes	x 1 000 EUR p/st	7 716 146 546	6 366 102 742	3 568 69 513	2 946 53 276
18223470	---- Japonnen voor dames of meisjes (excl. gebreid of gehaakt)	x 1 000 EUR p/st	4 321 58 789	3 766 45 637	2 438 32 124	1 947 21 835
18223480	---- Rokken en broekrokken voor dames of meisjes (excl. gebreid of gehaakt)	x 1 000 EUR p/st	3 395 87 757	2 601 57 105	1 130 37 389	999 31 441
182235	--- Lange en korte broeken en zogenaamde Amerikaanse overalls, voor dames of voor meisjes waarvan:	x 1 000 EUR p/st	1 901 67 082	1 669 41 331	925 42 452	927 38 252
18223548	---- Pantalons voor dames of meisjes, van katoen (excl. denim, bedrijfs- of werkkleding)	x 1 000 EUR p/st	802 20 864	847 22 628	371 12 727	200 5 784
18223549	---- Pantalons voor dames of meisjes (excl. van wol of fijn dierlijk haar, synthetische of kunstmatige vezels,	x 1 000 EUR p/st	589 31 667	368 9 361	366 23 640	521 24 214
18223569	---- Pantalons, Amerikaanse overalls voor dames of meisjes, van textielmaterialen	x 1 000 EUR p/st	440 9 477	331 5 629	140 3 668	190 4 782
1823	- ONDERKLEDING	x 1 000 EUR -	20 943	18 991	13 881	14 157
18232	- - Overige onderkleding	x 1 000 EUR -	14 217	14 329	10 557	11 376

(1) Leveringen m.i.v. aan het buitenland geleverd maakloonwerk.

(2) Statistische classering van producten gekoppeld aan activiteiten - CPA (2-6 cijfers); Prodcom-lijst (8 cijfers).

**Leveringen (1) in waarde en in hoeveelheid volgens de CPA en de Prodcou-list
(voorlopige cijfers) - vervolg**

Code (2)	Omschrijving	Eenheid	2005			
			Februari	Maart	April	Mei
18232100	--- Overhemden voor heren of jongens (excl. gebreid of gehaakt)	x 1 000 EUR p/st	838 39 634	1 136 45 823	516 27 646	476 27 659
182322	--- Onderhemden, slips, onderbroeken, nachthemden, pyjama's, bad- en kamerjassen, voor heren of voor jongens	x 1 000 EUR p/st	49 2 701	41 2 221	89 4 858	87 5 419
18232B	--- = 23+25 Onderkleding, voor dames of meisjes	x 1 000 EUR p/st	11 701 375 743	11 632 404 618	9 189 342 330	9 748 382 259
182324	--- Onderhemden, onderjurken, onderrokken, slips, nachthemden, badjassen, enz. voor dames of voor meisjes	x 1 000 EUR p/st	1 629 94 335	1 519 91 042	762 52 127	1 065 73 593
1824	- OVERIGE KLEDING EN TOEBEHOREN, N.E.G.	x 1 000 EUR -	2 650	4 817	2 299	2 263
	WAARVAN:					
18241	- - Babykleding, trainingspakken en andere kleding, kledingtoebehoren en delen van kleding, van brei- of haakwerk	x 1 000 EUR -	290	1 862	318	458
18242	- - Andere babykleding, andere kleding en kledingtoebehoren van textielstoffen waarvan:	x 1 000 EUR -	1 907	2 344	1 734	1 598
182423	--- Zakdoeken, sjaals, dassen, handschoenen en ander geconfectioneerd kledingtoebehoren; delen van kleding of	x 1 000 EUR -	921	1 106	718	355
19	LEDER EN LEDERWAREN	x 1 000 EUR -	7 518	9 093	6 573	7 116
	WAARVAN:					
1930	- SCOEISEL	x 1 000 EUR -	2 277	2 270	1 316	1 163
	WAARVAN:					
19301	- - Schoeisel, ander dan sportschoeisel en beschermend schoeisel	x 1 000 EUR pa	1 252 24 089	1 314 24 829	447 7 841	561 13 965
20	HOUT EN PRODUKTEN VAN HOUT EN KURK (EXCLUSIEF MEUBELEN), ARTIKELEN VAN RIET EN VAN VLECHTWERK	x 1 000 EUR -	177 746	196 874	207 291	195 573
2010	- HOUT, GEZAAGD, GESCHAAFD OF GEIMPREGNEERD	x 1 000 EUR -	27 857	30 122	34 993	33 012
	WAARVAN:					
201010	- - Hout, overlans gezaagd of afgestoken, gesneden of geschild, met een dikte van meer dan 6 mm; niet geimpregneerd waarvan:	x 1 000 EUR -	20 653	22 570	25 395	25 141
20101034	--- Naaldhout, overlans gezaagd of afgestoken, dan wel gesneden of geschild, met een dikte > 6 mm, geschaafd	x 1 000 EUR m3	2 437 7 843	2 364 7 000	2 395 7 508	2 479 7 688
20101035	--- Sparhout: Picea abies Karst., Abies alba Mill.	x 1 000 EUR m3	7 470 57 686	9 060 67 345	10 714 80 751	9 888 70 618
20101039	--- Naaldhout, plankjes, > 6 mm < 12,5 mm, gezaagd hout n.e.g.	x 1 000 EUR m3	6 146 45 566	5 964 43 628	6 918 49 058	7 948 56 899
20101050	--- Hout, overlans gezaagd of afgestoken, dan wel gesneden of geschild, met een dikte > 6mm	x 1 000 EUR m3	2 369 15 608	2 730 14 927	2 825 16 808	2 326 15 374
20101071	--- Tropisch hout, overlans gezaagd of afgestoken, dan wel gesneden of geschild met dikte > 6mm	x 1 000 EUR m3	865 1 341	883 1 201	854 988	925 1 227
20101077	--- Plankjes voor parketvloeren, van eikenhout	x 1 000 EUR m2	882 27 229	1 109 40 156	1 101 37 170	1 039 34 553
20102	- - Hout waarvan ten minste een zijde over de gehele lengte is geprofileerd; houtwol; houtmeel; hout in plakjes, e.d.	x 1 000 EUR -	4 217	4 412	5 872	5 112
201021	--- Hout waarvan ten minste een zijde over de gehele lengte is geprofileerd	x 1 000 EUR -	2 980	3 056	3 963	3 338

(1) Leveringen m.i.v. aan het buitenland geleverd maakloonwerk.

(2) Statistische classering van producten gekoppeld aan activiteiten - CPA (2-6 cijfers); Prodcou-list (8 cijfers).

PRODCOM - Leveringen per product

Leveringen (1) in waarde en in hoeveelheid volgens de CPA en de Prodcom-lijst (voorlopige cijfers) - vervolg

Code (2)	Omschrijving	Eenheid	2005			
			Februari	Maart	April	Mei
20102110	---- Naaldhout, over de gehele lengte geprofileerd	x 1 000 EUR kg	1 254 2 101 443	1 210 2 032 108	1 294 2 171 520	1 321 2 198 173
20102153	---- Ander hout dan naaldhout, over de gehele lengte geprofileerd (excl. plankjes voor parketvloeren)	x 1 000 EUR kg	1 069 362 414	1 177 402 091	1 339 468 144	1 039 386 259
20102155	---- Plankjes voor parketvloeren van ander hout dan naaldhout	x 1 000 EUR m2	658 28 911	669 26 196	1 329 59 355	978 40 143
201023	--- Hout in plakjes, spanen of kleine stukjes	x 1 000 EUR kg	1 236 32 576 335	1 357 40 998 914	1 909 48 070 049	1 774 44 863 840
201040	- - Zaagsel, resten en afval van hout	x 1 000 EUR kg	1 569 50 044 959	2 152 55 292 005	2 475 60 210 502	1 642 48 533 767
20104005	--- Zaagsel	x 1 000 EUR kg	406 24 688 181	389 20 710 068	388 18 092 189	514 24 566 802
20104009	--- Resten en afval van hout (ook geperst)	x 1 000 EUR kg	1 163 25 356 778	1 763 34 581 937	2 087 42 118 313	1 128 23 966 965
2020	- FINEER; DUPLEX-, TRIPLEX- EN MULTIPLEXHOUT, MEUBELPLAAT, SPAANPLAAT, VEZELPLAAT EN ANDERE PANELEN EN PLATEN	x 1 000 EUR -	92 349	100 648	103 398	94 703
20201	- - Platen en panelen	x 1 000 EUR -	91 017	99 519	102 712	94 026
	waarvan:					
202011	--- Triplex- en multiplexhout, enkel bestaande uit houten platen	x 1 000 EUR m3	1 574 54 768	1 884 85 403	1 560 89 606	1 567 111 983
20201239	--- Ander triplex-/multiplex-/met fineer bekleed hout, tenminste één buitenste laag geen naaldhout	x 1 000 EUR m3	2 217 3 903	2 678 4 327	2 537 4 010	2 360 3 702
202013	--- Spaanplaat en dergelijke plaat van hout of van andere houtachtige stoffen waarvan:	x 1 000 EUR m3	37 769 208 045	37 541 212 733	35 980 206 812	32 671 181 765
20201333	---- Spaanplaat e.d. plaat van hout, onbewerkt of gladgeschuurd (excl. 'waferboard')	x 1 000 EUR m3	18 722 134 785	18 049 139 137	17 479 135 296	15 423 116 234
20201337	---- Spaanplaat e.d. plaat van hout, bekleed met papier geïmpregneerd met melamine (excl. 'waferboard')	x 1 000 EUR m3	14 722 54 762	15 229 54 264	14 282 52 023	13 546 48 177
20202	- - Fineer; hout in platen voor de vervaardiging van triplex- en multiplexhout; verdicht hout	x 1 000 EUR m3	1 331 14 748	1 129 12 334	685 13 375	677 11 833
2030	- SCHRIJN- EN TIMMERWERK VOOR BOUWWERKEN	x 1 000 EUR -	36 258	41 699	44 847	44 086
20301	- - Schrijn- en timmerwerk voor bouwwerken	x 1 000 EUR -	29 713	32 034	33 630	33 520
203011	--- Vensters, vensterdeuren, alsmede kozijnen daarvoor deuren en kozijnen daarvoor, alsmede drempels, van hout	x 1 000 EUR p/st	15 904 153 183	17 197 145 725	16 925 156 691	16 117 120 049
20301110	---- Vensters en vensterdeuren, alsmede kozijnen daarvoor, van hout	x 1 000 EUR p/st	7 165 17 595	7 606 18 331	7 360 18 418	7 307 16 968
20301150	---- Deuren (incl. kozijnen daarvoor, alsmede drempels), van hout	x 1 000 EUR p/st	8 739 135 588	9 591 127 394	9 565 138 273	8 810 103 081
203012	--- Panelen voor parketvloeren, bekistingen voor betonwerken, dakspanen ("shingles" en "shakes"), van hout	x 1 000 EUR -	203	231	220	313
20301300	--- Ander schrijn- en timmerwerk voor bouwwerken	x 1 000 EUR kg	13 606 9 600 734	14 607 10 373 466	16 486 11 914 257	17 090 12 282 833

(1) Leveringen m.i.v. aan het buitenland geleverd maakloonwerk.

(2) Statistische classering van producten gekoppeld aan activiteiten - CPA (2-6 cijfers); Prodcom-lijst (8 cijfers).

**Leveringen (1) in waarde en in hoeveelheid volgens de CPA en de Prodcorm-lijst
(voorlopige cijfers) - vervolg**

Code (2)	Omschrijving	Eenheid	2005			
			Februari	Maart	April	Mei
20302000	- - Geprefabriceerde bouwwerken van hout	x 1 000 EUR	6 545	9 665	11 217	10 566
20401	- HOUTEN EMBALLAGE	x 1 000 EUR	16 614	18 677	18 611	18 611
204011	- - Laadborden, laadkisten en andere laadplateaus	x 1 000 EUR p/st	12 043 1 932 460	13 391 2 204 175	13 031 2 117 620	12 711 2 063 358
20401133	- - - Pallets, opzetframes voor pallets	x 1 000 EUR p/st	11 590 1 903 265	12 820 2 164 666	12 525 2 081 523	12 204 2 029 485
20401135	- - - Laadkisten en andere laadplateaus, van hout	x 1 000 EUR p/st	453 29 195	571 39 509	506 36 097	507 33 873
204012	- - Andere houten emballage, alsmede delen daarvan	x 1 000 EUR kg	4 571 8 511 290	5 286 9 873 260	5 580 10 526 080	5 900 10 572 291
205	- OVERIGE PRODUCTEN VAN HOUT; ARTIKELEN VAN KURK, VAN RIET EN VAN VLECHTWERK WAARVAN:	x 1 000 EUR	4 667	5 729	5 443	5 162
20511450	- - Andere houtwaren	x 1 000 EUR	3 005	3 977	3 713	3 578
21	PULP, PAPIER EN PAPIERWAREN	x 1 000 EUR	283 187	316 433	308 906	289 231
211	- PULP, PAPIER EN KARTON	x 1 000 EUR	122 336	136 004	133 688	125 158
21125	- - Bewerkt papier en bewerkt karton	x 1 000 EUR kg	94 181 92 390 516	101 860 101 578 195	97 410 91 751 681	90 779 85 863 037
211253	- - - Papier en karton, voor grafische doeleinden, gestreken met kaolien of andere anorganische stoffen	x 1 000 EUR kg	45 824 67 371 992	49 685 73 678 913	44 191 64 526 916	41 287 59 720 468
211256	- - - Papier, karton, e.d., van een deklaag voorzien, geïmpregneerd, bekleed, versierd of bedrukt, op rollen of in bladen	x 1 000 EUR kg	24 139 8 848 762	25 522 9 433 137	25 494 8 888 622	24 931 9 102 619
21126000	- - Resten en afval van papier of van karton	x 1 000 EUR kg	55 1 090 129	140 2 483 639	70 1 237 025	96 1 665 774
212	- PAPIER- EN KARTONWAREN	x 1 000 EUR kg	160 851 115 171 790	180 428 131 496 113	175 218 125 076 004	164 073 119 905 312
21211	- - Gegolfd papier en golfkarton en verpakkingsmateriaal van papier en karton	x 1 000 EUR kg	88 539 84 485 769	100 279 97 133 096	96 137 92 458 101	90 726 88 984 526
21211100	- - - Gegolfd papier en gegolfd karton, ook indien geperforeerd	x 1 000 EUR kg	358 514 617	402 584 651	309 490 128	338 477 151
212112	- - - Zakken van papier	x 1 000 EUR kg	10 623 4 746 587	11 393 4 830 484	11 576 4 853 194	10 349 4 694 706
21211230	- - - - Zakken met een bodembreedte van 40 cm of meer	x 1 000 EUR kg	4 537 2 507 083	4 220 2 396 720	4 113 2 369 495	4 640 2 688 213
21211250	- - - - Zakken, incl. puntzakken, n.e.g.	x 1 000 EUR kg	6 086 2 239 504	7 173 2 433 764	7 463 2 483 699	5 709 2 006 493
21211300	- - - Dozen van gegolfd papier of van gegolfd karton	x 1 000 EUR kg	46 503 55 856 200	51 472 62 855 132	48 413 61 106 374	46 806 57 570 012
21211400	- - - Vouwdozen, andere dan van gegolfd papier of van gegolfd karton	x 1 000 EUR kg	26 870 21 922 987	30 689 26 418 771	29 972 23 899 231	27 533 24 173 210

(1) Leveringen m.i.v. aan het buitenland geleverd maakloonwerk.

(2) Statistische classering van producten gekoppeld aan activiteiten - CPA (2-6 cijfers); Prodcorm-lijst (8 cijfers).

PRODCOM - Leveringen per product

Leveringen (1) in waarde en in hoeveelheid volgens de CPA en de Prodcom-lijst (voorlopige cijfers) - vervolg

Code (2)	Omschrijving	Eenheid	2005			
			Februari	Maart	April	Mei
212115	- - - Kartonnagewerk voor kantoorgebruik, voor winkelgebruik en dergelijke	x 1 000 EUR kg	4 185 1 445 378	6 323 2 444 058	5 867 2 109 174	5 700 2 069 447
21211530	- - - - Andere verpakkingsmiddelen, incl. hoezen voor grammofoonplaten, n.e.g.	x 1 000 EUR kg	3 727 1 345 275	5 682 2 253 205	4 777 1 901 136	4 922 1 905 795
21211550	- - - - Kartonnagewerk voor kantoor- of winkelgebruik, n.e.g.	x 1 000 EUR kg	459 100 103	640 190 853	1 090 208 038	778 163 652
21221	- - Huishoudelijke en sanitaire papierwaren	x 1 000 EUR kg	36 876 18 678 174	39 296 20 487 375	37 997 19 103 517	35 978 18 616 281
21231	- - Kantoorbenodigdheden van papier	x 1 000 EUR kg	5 726 2 708 389	7 110 3 423 669	6 620 3 315 575	5 632 2 686 177
	waarvan:					
212312	- - - Enveloppen, postbladen, briefkaarten (andere dan prentbriefkaarten) van papier of van karton	x 1 000 EUR kg	4 713 2 605 423	5 844 3 284 679	5 586 3 192 422	4 592 2 567 892
21241	- - Behangselpapier	x 1 000 EUR kg	5 037 1 481 370	5 188 1 569 541	4 788 1 429 820	4 451 1 361 030
21251	- - Overige papier- en kartonwaren n.e.g.	x 1 000 EUR kg	24 673 7 818 088	28 555 8 882 432	29 676 8 768 991	27 288 8 257 298
212512	- - - Etiketten van papier of van karton	x 1 000 EUR kg	17 392 2 405 179	19 869 2 652 100	20 726 2 913 594	19 341 2 764 812
21251235	- - - - Bedrukte etiketten van papier of karton, zelfklevend	x 1 000 EUR kg	10 810 1 020 351	12 121 1 132 306	11 554 1 112 833	11 003 1 059 809
21251239	- - - - Bedrukte etiketten van papier of karton, andere	x 1 000 EUR kg	5 728 1 259 562	6 806 1 377 895	8 180 1 652 634	7 477 1 571 280
2125125A	- - - - = 12.55+59 Etiketten van alle soorten, van papier of karton (excl. bedrukte)	x 1 000 EUR kg	854 125 266	942 141 899	992 148 127	861 133 723
212514	- - - Sigarettenpapier; klossen, hulzen, buisjes, spoelen e.d. opwindmiddelen; filtreerpapier en karton; overige n.e.g.	x 1 000 EUR kg	7 281 5 412 909	8 686 6 230 332	8 950 5 855 397	7 947 5 492 486
22	DRUKWERK EN OPGENOMEN MEDIA	x 1 000 EUR -	340 553	387 109	356 603	400 287
	WAARVAN:					
2211	- BOEKEN	x 1 000 EUR -	38 776	32 381	40 087	89 023
	WAARVAN:					
22111000	- - Boeken, brochures, enz., in losse vellen	x 1 000 EUR p/st	3 457 636 760	2 595 670 269	3 492 807 498	2 580 715 281
22112	- - Boeken, brochures en dergelijke, gedrukt en elektronisch	x 1 000 EUR -	34 838	29 436	36 106	85 983
	waarvan:					
22112180	- - - Prentenalbums, prentenboeken, tekenboeken en kleurboeken, voor kinderen	x 1 000 EUR p/st	8 368 4 463 525	10 160 3 837 058	10 451 3 732 085	9 503 3 609 451
22121	- KRANTEN EN TIJDSCHRIFTEN, VIER KEER OF MEER PER WEEK VERSCHIJNEND, GEDRUKT EN ELEKTRONISCH	x 1 000 EUR -	41 961	50 412	48 205	48 576
22131	- KRANTEN EN TIJDSCHRIFTEN, MINDER DAN VIER KEER PER WEEK VERSCHIJNEND, GEDRUKT EN ELEKTRONISCH	x 1 000 EUR -	64 454	77 198	67 509	66 576
22151	- BRIEFKAARTEN, WENSKAARTEN, PRENTEN ENZOVOORT, GEDRUKT EN ELEKTRONISCH	x 1 000 EUR -	2 415	3 631	2 683	3 261
222	- DRUKKERIJEN EN DIENSTEN IN VERBAND MET DRUKKERIJEN	x 1 000 EUR -	186 032	215 076	192 448	186 806

(1) Leveringen m.i.v. aan het buitenland geleverd maakloonwerk.

(2) Statistische classering van producten gekoppeld aan activiteiten - CPA (2-6 cijfers); Prodcom-lijst (8 cijfers).

**Leveringen (1) in waarde en in hoeveelheid volgens de CPA en de Prodcou-list
(voorlopige cijfers) - vervolg**

Code (2)	Omschrijving	Eenheid	2005			
			Februari	Maart	April	Mei
22211000	-- Drukken van kranten en tijdschriften, vier keer of meer per week verschijnend	x 1 000 EUR -	6 241	6 853	7 263	6 714
2222	-- Diensten in verband met drukkerijen n.e.g.	x 1 000 EUR -	161 229	185 875	163 502	159 795
22221	--- Postzegels; cheques, bankbiljetten, aandelen; reclamedrukwerk, e.d.; ander drukwerk n.e.g.	x 1 000 EUR -	98 729	121 585	103 083	98 989
22221100	---- "Nieuwe postzegels; gezegeld papier; cheques; bankbiljetten, enz."	x 1 000 EUR -	1 236	1 084	1 129	800
222212	---- Reclamedrukwerk, handelscatalogi en dergelijke	x 1 000 EUR -	72 793	92 945	75 436	73 059
22221230	----- Handelscatalogi	x 1 000 EUR -	11 922	15 844	13 048	9 668
22221250	----- Ander reclamedrukwerk e.d.	x 1 000 EUR -	60 871	77 101	62 388	63 391
22221300	---- Ander drukwerk, n.e.g.	x 1 000 EUR -	24 700	27 556	26 519	25 130
222220	--- Registers, comptabiliteitsboeken, opbergmappen, formulieren en dergelijke artikelen, van papier of van karton waarvan:	x 1 000 EUR -	9 476	9 716	9 623	10 003
22222013	---- Registers, comptabiliteitsboeken, order- en kwitantieboekjes, papier/karton	x 1 000 EUR kg	105 37 331	152 44 896	118 40 939	85 27 974
22222050	---- Opbergmappen, mappen en banden, omslagen voor dossiers, van papier of karton	x 1 000 EUR kg	803 372 795	958 423 568	853 455 321	1 024 435 883
22222075	---- Sets kettlingformulieren, ook met carbonpapier	x 1 000 EUR kg	5 039 1 915 682	5 043 2 066 466	5 035 1 929 454	4 431 1 771 107
22222079	---- Andere sets formulieren, ook met carbonpapier	x 1 000 EUR kg	1 124 265 891	1 184 268 564	1 124 248 233	1 080 249 498
22222090	---- Onderleggers, boekomslagen en andere papierwaren	x 1 000 EUR -	988	1 085	790	954
22223	--- Drukkerijen, andere dan dagbladdrukkerijen	x 1 000 EUR -	53 024	54 574	50 796	50 803
22223100	---- Drukken van boeken, brochures en dergelijk drukwerk, prentenalbums, kleurboeken, geschreven of gedrukte muziek	x 1 000 EUR -	20 122	23 849	23 211	23 649
222232	---- Andere drukkerijen n.e.g.	x 1 000 EUR -	32 903	30 726	27 585	27 154
22223220	---- Drukken van kranten en tijdschriften, minder dan vier keer per week verschijnend	x 1 000 EUR -	29 154	26 191	23 241	23 108
22223230	---- Drukken van cartografische werken van alle soorten	x 1 000 EUR -	41	264	169	54
22223250	---- Drukken van alle soorten kalenders, incl. kalenderblokken	x 1 000 EUR -	118	94	107	43
22223290	---- Drukken van ander drukwerk, n.e.g. incl.drukwerk op kunststofetiketten, kunststofzakken, glas, panelen, enz.	x 1 000 EUR -	3 539	3 984	3 949	3 893
222310	-- Boekbinden	x 1 000 EUR -	5 397	6 273	6 298	6 140
	waarvan:					

(1) Leveringen m.i.v. aan het buitenland geleverd maakloonwerk.

(2) Statistische classering van producten gekoppeld aan activiteiten - CPA (2-6 cijfers); Prodcou-list (8 cijfers).

PRODCOM - Leveringen per product

Leveringen (1) in waarde en in hoeveelheid volgens de CPA en de Prodcom-lijst (voorlopige cijfers) - vervolg

Code (2)	Omschrijving	Eenheid	2005			
			Februari	Maart	April	Mei
22231030	--- Afwerken van brochures, tijdschriften, catalogi, reclamemateriaal, prospectussen, enz. (vouwen, lijmen, snijden e.d.)	x 1 000 EUR	3 474	4 274	3 808	3 282
2224	- - Prepress-diensten	x 1 000 EUR	8 893	11 090	10 904	10 024
22241000	--- Zetten en vervaardiging van drukplaten	x 1 000 EUR	5 491	6 829	6 173	6 175
22242000	--- Drukletters, clichés, drukplaten, drukcilinders en dergelijke	x 1 000 EUR	3 402	4 262	4 731	3 849
22251000	- - Overige grafische dienstverlening	x 1 000 EUR	4 272	4 985	4 481	4 132
24	CHEMISCHE PRODUKTEN EN SYNTHETISCHE OF KUNSTMATIGE VEZELS	x 1 000 EUR	2 455 036	2 758 414	2 682 480	2 541 433
241	- CHEMISCHE BASISPRODUKTEN	x 1 000 EUR	1 629 601	1 789 503	1 781 317	1 672 355
24111	- - Industriële gassen	x 1 000 EUR	24 751	26 178	25 934	26 450
241111	--- Waterstof, argon, edelgassen, stikstof en zuurstof waarvan:	x 1 000 EUR	20 243	21 622	21 362	21 830
24111120	---- Argon	m3	446 524 501	445 645 350	474 359 894	467 658 464
24111120	---- Argon	x 1 000 EUR	2 806	3 260	3 317	3 454
24111160	---- Stikstof	m3	5 619 880	6 436 556	7 205 568	6 722 545
24111160	---- Stikstof	x 1 000 EUR	6 340	6 076	6 450	6 500
24111170	---- Zuurstof	m3	233 306 931	227 288 616	251 428 260	240 744 024
24111170	---- Zuurstof	x 1 000 EUR	10 035	10 005	10 094	10 041
24111170	---- Zuurstof	m3	205 481 466	209 533 098	213 491 350	216 257 750
241112	--- Koolstofdioxide en andere anorganische zuurstofverbindingen van niet-metalen n.e.g.	x 1 000 EUR	4 398	4 441	4 455	4 505
24111300	--- Vloeibare lucht; samengeperste lucht	kg	8 850 418	6 797 768	12 429 138	11 340 696
24111300	--- Vloeibare lucht; samengeperste lucht	x 1 000 EUR	110	116	116	115
24111300	--- Vloeibare lucht; samengeperste lucht	kg	31 627	36 238	29 771	31 456
2412	- - Kleurstoffen en pigmenten	x 1 000 EUR	66 791	72 884	71 767	67 244
24121	--- Oxyden, peroxyden en hydroxyden	x 1 000 EUR	27 017	31 677	33 784	27 700
24122	--- Looi- en verextracten; looizuur (tannine) en derivaten daarvan; kleuren verfstoffen n.e.g. waarvan:	x 1 000 EUR	39 773	41 207	37 984	39 544
241221	---- Synthetische organische kleurstoffen en preparaten op basis daarvan waarvan:	x 1 000 EUR	14 476	15 054	14 156	14 488
24122150	----- Andere synthetische organische kleurstoffen	kg	3 148 864	3 437 987	3 046 223	3 233 320
24122150	----- Andere synthetische organische kleurstoffen	x 1 000 EUR	7 324	7 300	7 171	7 176
24122150	----- Andere synthetische organische kleurstoffen	kg	1 031 918	1 013 729	1 015 642	1 024 821
24122470	---- Andere kleur- en verfstoffen, preparaten en luminoforen	x 1 000 EUR	12 749	13 323	12 094	13 173
24122470	---- Andere kleur- en verfstoffen, preparaten en luminoforen	kg	5 859 326	5 928 555	5 279 632	5 925 458
2413	- - Overige anorganische chemische basisproducten waarvan:	x 1 000 EUR	82 636	89 559	90 880	83 036
24131	--- Chemische elementen n.e.g.; anorganische zuren en verbindingen daarvan waarvan:	x 1 000 EUR	35 582	37 855	40 255	35 799

(1) Leveringen m.i.v. aan het buitenland geleverd maakloonwerk.

(2) Statistische classering van producten gekoppeld aan activiteiten - CPA (2-6 cijfers); Prodcom-lijst (8 cijfers).

**Leveringen (1) in waarde en in hoeveelheid volgens de CPA en de Prodcorm-lijst
(voorlopige cijfers) - vervolg**

Code (2)	Omschrijving	Eenheid	2005			
			Februari	Maart	April	Mei
241314	---- Waterstofchloride; oleum; difosforpenta-oxide; andere anorganische zuren; silicium- en zwaveldioxyde waarvan:	x 1 000 EUR -	14 199	14 358	17 189	14 599
24131433	----- Zwavelzuur	x 1 000 EUR kg SO2	2 353 44 990 834	2 658 49 041 011	2 716 44 383 132	2 237 43 639 276
241315	---- Oxyden, hydroxyden en peroxyden; hydrazine en hydroxylamine, alsmede anorganische zouten daarvan	x 1 000 EUR -	13 433	15 437	13 735	12 057
24132	--- Verbindingen van metalen met halogenen; hypochlorieten, chloraten en perchloraten waarvan:	x 1 000 EUR -	5 550	5 175	5 113	5 262
241321	---- Verbindingen van metalen met halogenen	x 1 000 EUR -	3 419	2 954	2 547	2 840
24133	--- Sulfiden, sulfaten; nitraten, fosfaten en carbonaten	x 1 000 EUR -	25 904	28 885	28 039	25 805
241331	---- Sulfiden, sulfieten en sulfaten	x 1 000 EUR -	6 207	6 703	6 676	5 904
	waarvan:					
24133157	----- Sulfaten, excl. aluminium- en bariumsulfaat	x 1 000 EUR kg	3 647 21 791 601	4 114 22 769 167	4 212 25 355 244	3 625 21 353 884
241332	---- Fosfinaten, fosfonaten, fosfaten en polyfosfaten	x 1 000 EUR -	15 589	17 263	16 709	15 251
241333	---- Carbonaten	x 1 000 EUR -	4 108	4 918	4 654	4 650
241352	--- Cyaniden en cyanaten (inclusief verbindingen); silicaten; boraten; perboraten; anorganische zouten en peroxozouten	x 1 000 EUR -	3 257	3 815	3 693	3 265
2414	- Overige organische chemische basisproducten	x 1 000 EUR -	579 402	660 713	686 469	640 518
24141	--- Koolwaterstoffen en derivaten daarvan	x 1 000 EUR -	241 030	290 861	307 327	246 755
	waarvan:					
241411	---- Acyclische koolwaterstoffen	x 1 000 EUR kg	151 055 281 051 703	176 454 332 847 319	189 137 341 588 707	154 282 275 449 406
241412	---- Cyclische koolwaterstoffen	x 1 000 EUR kg	77 218 151 947 025	103 958 174 234 581	103 184 162 059 654	78 299 145 797 308
241414	---- Sulfo-, nitro- en nitrosoderivaten van koolwaterstoffen, ook indien gehalogeneerd	x 1 000 EUR kg	3 902 4 969 319	2 560 2 632 718	3 666 4 265 362	4 272 5 133 046
24142	--- Alcoholen, fenolen, fenolalcoholen, alsmede, halogeën-, sulfo-, nitro-, en nitrosoderivaten daarvan; industriële	x 1 000 EUR kg	76 698 104 184 835	78 372 103 076 302	84 726 103 094 469	83 349 102 577 892
24143	--- Industriële eenwaardige vetzuren; carbonzuren en derivaten daarvan waarvan:	x 1 000 EUR kg	75 153 150 529 598	81 081 158 842 922	75 486 153 463 858	73 520 143 265 666
241432	---- Verzadigde eenwaardige acyclische carbonzuren en derivaten daarvan	x 1 000 EUR kg	10 982 12 519 934	13 536 17 838 360	12 061 12 363 960	8 503 11 305 949
241434	---- Meerwaardige aromatische carbonzuren en carbonzuren met andere zuurstofhoudende groepen en derivaten daarvan waarvan:	x 1 000 EUR kg	36 056 110 451 574	34 294 109 460 717	34 744 112 665 996	34 280 101 250 743
24143475	----- Andere carbonzuren met andere zuurstofhoudende groepen en derivaten	x 1 000 EUR kg	3 357 2 012 808	3 431 1 651 200	4 422 1 570 556	3 739 1 830 996
24144	--- Organische verbindingen met stikstofhoudende groepen waarvan:	x 1 000 EUR kg	53 162 48 811 159	61 933 57 517 340	62 527 49 720 564	59 644 51 681 378

(1) Leveringen m.i.v. aan het buitenland geleverd maakloonwerk.

(2) Statistische classering van producten gekoppeld aan activiteiten - CPA (2-6 cijfers); Prodcorm-lijst (8 cijfers).

PRODCOM - Leveringen per product

Leveringen (1) in waarde en in hoeveelheid volgens de CPA en de Prodcom-lijst (voorlopige cijfers) - vervolg

Code (2)	Omschrijving	Eenheid	2005			
			Februari	Maart	April	Mei
241441	---- Aminoverbindingen	x 1 000 EUR kg	21 333 25 181 004	29 375 33 101 005	23 097 25 099 125	28 014 27 566 141
24144290	---- Aminoverbindingen met zuurstofhoudende groepen, excl. aminoalcoholen, lysine, glutaminezuur	x 1 000 EUR kg	3 001 250 492	3 547 314 067	3 699 223 825	3 415 167 058
24145	--- Organische zwavel- en andere organische verbindingen van niet-metalen en metalen; heterocyclischeverbindingen n.e.g. waarvan:	x 1 000 EUR kg	64 303 38 049 339	75 309 42 840 016	72 287 39 784 743	87 292 43 414 139
241452	---- Heterocyclische verbindingen, n.e.g.; nucleïnezuren en zouten daarvan waarvan:	x 1 000 EUR kg	51 668 28 539 335	58 588 30 690 017	55 278 27 623 757	70 799 30 082 674
24145250	---- - Verbindingen met pyridine/(iso)cholino- linering, lactamen (ex 6-hexaanlactam) en heterocyclische verbindingen met N	x 1 000 EUR kg	8 007 2 208 013	8 506 2 686 225	7 628 1 943 057	14 763 2 159 353
24146	--- Ethers, organische peroxyden, epoxyden, acetalen en hemiacetalen; andere organische verbindingen waarvan:	x 1 000 EUR kg	52 921 71 738 153	60 319 79 841 221	65 839 84 904 550	68 389 84 687 907
241463	---- Ethers, organische peroxyden, epoxyden, acetalen hemiacetalen, alsmede derivaten daarvan	x 1 000 EUR kg	22 684 36 391 740	22 816 35 459 048	27 369 43 448 727	26 967 39 681 801
241464	---- Enzymen en andere organische verbindingen n.e.g.	x 1 000 EUR kg	7 924 2 031 537	9 830 3 436 096	11 009 3 870 151	11 444 3 806 054
24147	--- Organische chemische basisproducten n.e.g.	x 1 000 EUR -	16 134	12 839	18 277	21 569
2415	-- Kunstmeststoffen en stikstofverbindingen waarvan:	x 1 000 EUR -	83 404	95 055	100 157	83 050
241530	--- Minerale of chemische stikstofhoudende meststoffen	x 1 000 EUR kg N	24 154 61 135 361	33 321 85 914 410	32 877 77 294 627	31 728 80 561 019
24156000	--- Meststoffen van dierlijke of van plantaardige oorsprong	x 1 000 EUR kg	2 944 28 297 655	3 660 42 886 427	4 061 45 260 214	2 633 31 659 608
241580	--- Meststoffen n.e.g. waarvan:	x 1 000 EUR kg	33 448 189 803 366	40 692 232 491 862	39 633 218 763 866	26 098 143 359 335
24158025	---- Meststoffen met stikstof, fosfor en kalium, =< 10 gew.% stikstof	x 1 000 EUR kg	3 097 13 154 593	2 383 12 833 675	1 857 11 788 333	971 7 036 738
24158090	---- Andere meststoffen, n.e.g.	x 1 000 EUR kg	1 128 5 668 547	1 157 5 835 524	745 3 833 059	844 2 836 052
2416	-- Kunststoffen in primaire vormen	x 1 000 EUR kg	747 703 698 278 101	795 485 758 466 727	756 497 707 316 384	724 288 679 169 433
241610	--- Polymeren van ethyleen, in primaire vormen waarvan:	x 1 000 EUR kg	172 521 196 302 168	194 419 215 135 491	170 212 197 591 556	153 175 184 721 684
24161035	---- Lineair polyethyleen, relatieve dichtheid < 0,94, in primaire vormen	x 1 000 EUR kg	16 456 16 279 623	19 679 20 582 439	18 706 20 413 048	17 399 20 158 790
241620	--- Polymeren van styreen, in primaire vormen waarvan:	x 1 000 EUR kg	81 501 91 802 984	84 643 95 227 235	65 724 76 209 627	64 614 73 307 341
24162090	---- Polymeren van styreen, in primaire vormen, n.e.g.	x 1 000 EUR kg	10 315 7 786 949	9 939 7 671 699	8 814 6 570 612	9 931 7 362 078
241630	--- Polymeren van vinylchloride of van andere halogeenolefinen, in primaire vormen waarvan:	x 1 000 EUR kg	71 825 76 865 613	70 198 77 161 743	71 000 80 092 303	65 456 75 780 038
24163010	---- Polyvinylchloride, niet gemengd met andere zelfstandigheden, in primaire vormen	x 1 000 EUR kg	55 716 64 203 073	54 105 64 208 360	55 628 67 402 636	50 241 62 916 291

(1) Leveringen m.i.v. aan het buitenland geleverd maakloonwerk.

(2) Statistische classering van producten gekoppeld aan activiteiten - CPA (2-6 cijfers); Prodcom-lijst (8 cijfers).

**Leveringen (1) in waarde en in hoeveelheid volgens de CPA en de Prodcorm-lijst
(voorlopige cijfers) - vervolg**

Code (2)	Omschrijving	Eenheid	2005			
			Februari	Maart	April	Mei
241640	--- Polyethers en polyesters; polycarbonaten, alkyd-epoxyharsen waarvan:	x 1 000 EUR kg	87 726 56 007 267	86 970 56 327 919	91 588 58 075 402	82 878 55 278 880
24164015	---- Polyethyleenglycolen en andere polyetheralcoholen, in primaire vormen	x 1 000 EUR kg	19 428 22 543 725	20 986 24 085 595	22 221 24 389 888	22 100 24 901 478
24164030	---- Epoxyharsen, in primaire vormen	x 1 000 EUR kg	2 145 316 054	1 559 325 911	1 439 375 440	1 500 371 914
24164050	---- Alkydharsen, in primaire vormen	x 1 000 EUR kg	2 942 2 180 491	2 618 1 915 371	2 852 2 112 440	2 204 1 669 099
24164090	---- Andere polyesters, in primaire vormen	x 1 000 EUR kg	15 418 5 391 783	13 974 5 137 232	12 621 4 842 414	12 716 4 751 157
24165	--- Andere kunststoffen in primaire vormen; ionenwisselaars waarvan:	x 1 000 EUR kg	333 889 276 566 354	358 997 313 918 341	357 793 294 766 983	357 866 289 297 354
241651	---- Polymeren van propyleen of van andere olefinen, in primaire vormen	x 1 000 EUR kg	148 439 158 057 635	162 139 175 541 210	149 559 165 102 747	137 234 151 485 930
24165130	----- Polypropyleen, in primaire vormen	x 1 000 EUR kg	127 775 125 745 392	140 305 140 598 023	129 423 134 347 320	118 274 120 652 529
24165150	----- Andere polymeren van propyleen of van andere olefinen, in pr. vormen, n.e.g.	x 1 000 EUR kg	20 664 32 312 243	21 834 34 943 187	20 136 30 755 427	18 960 30 833 401
241653	---- Acrylpolymeren in primaire vormen	x 1 000 EUR kg	26 356 15 415 089	28 582 17 437 064	27 600 17 176 937	26 910 16 265 559
241654	---- Polyamiden in primaire vormen	x 1 000 EUR kg	22 769 14 024 189	27 360 16 924 637	25 589 16 189 148	25 899 16 123 682
24165450	----- Polyamide-6, -11, -12, -6,6, -6,9, -6,10 of -6,12, in primaire vormen	x 1 000 EUR kg	16 954 12 986 418	20 219 15 666 852	19 082 15 029 469	19 636 15 021 183
24165490	----- Andere polyamiden, in primaire vormen	x 1 000 EUR kg	5 815 1 037 771	7 141 1 257 785	6 507 1 159 679	6 263 1 102 499
241656	---- Andere aminoharsen, fenolharsen en polyurethanen, in primaire vormen waarvan:	x 1 000 EUR kg	87 453 53 340 519	87 816 52 930 127	102 402 52 794 250	108 718 58 531 860
24165670	----- Polyurethanen, in primaire vormen	x 1 000 EUR kg	81 119 50 195 998	81 017 49 484 288	96 262 49 786 973	102 639 55 512 377
241658	---- Andere kunststoffen in primaire vormen n.e.g.	x 1 000 EUR kg	18 758 7 670 322	18 813 8 394 250	21 496 9 111 978	18 825 7 917 692
24166000	--- Resten en afval van kunststoffen	x 1 000 EUR kg	241 733 715	258 695 998	180 580 513	300 784 136
241710	-- Synthetische rubber	x 1 000 EUR kg	44 915 27 569 470	49 629 30 069 254	49 613 29 611 574	47 769 29 159 230
24171050	--- Latex	x 1 000 EUR kg	8 028 5 977 998	9 984 7 262 377	9 083 6 543 931	8 673 6 333 667
24171090	--- Andere rubber	x 1 000 EUR kg	36 887 21 591 472	39 645 22 806 877	40 531 23 067 643	39 096 22 825 563
24201	- VERDELINGSMIDDELEN EN ANDERE CHEMISCHE PRODUKTEN VOOR DE LANDBOUW WAARVAN:	x 1 000 EUR kg act. subst.	39 864 19 165 180	55 352 20 757 304	44 175 20 377 617	44 001 15 932 459
242014	- - Desinfecteermiddelen	x 1 000 EUR kg act. subst.	1 317 562 808	1 427 566 193	1 303 532 566	1 507 575 948
	waarvan:					

(1) Leveringen m.i.v. aan het buitenland geleverd maakloonwerk.

(2) Statistische classering van producten gekoppeld aan activiteiten - CPA (2-6 cijfers); Prodcorm-lijst (8 cijfers).

PRODCOM - Leveringen per product

Leveringen (1) in waarde en in hoeveelheid volgens de CPA en de Prodcom-lijst (voorlopige cijfers) - vervolg

Code (2)	Omschrijving	Eenheid	2005			
			Februari	Maart	April	Mei
24201430	--- Ontsmettingsmiddelen op basis van ammonium	x 1 000 EUR kg act. subst.	439 163 050	427 160 781	332 139 793	533 171 354
2430	- VERF, VERNIS E.D., DRUKINKT EN MASTIEK	x 1 000 EUR kg	76 263 27 250 742	87 289 31 132 416	83 671 29 813 742	78 958 27 740 109
24301	-- Verf en vernis op basis van polymeren	x 1 000 EUR kg	42 132 12 295 912	48 891 13 960 210	47 125 13 277 200	45 398 12 629 779
243011	--- Verf en vernis op basis van acryl- of vinylpolymeren, in een waterig medium	x 1 000 EUR kg	12 465 2 946 172	14 205 3 440 760	14 818 3 737 240	14 392 3 361 091
24301150	---- Verf ... op basis van acryl- of vinylpolymeren, in een waterig medium	x 1 000 EUR kg	8 526 2 447 476	10 315 2 910 874	10 765 3 185 384	9 791 2 854 784
24301170	---- Andere verf en vernis, gedispergeerd of opgelost in een waterig medium	x 1 000 EUR kg	3 938 498 696	3 891 529 886	4 053 551 856	4 601 506 307
243012	--- Verf en vernis op basis van polyesters, acryl- of vinylpolymeren, in een niet-waterig medium waarvan:	x 1 000 EUR kg	29 668 9 349 740	34 685 10 519 450	32 307 9 539 960	31 006 9 268 688
24301225	---- Verf en vernis op basis van polyesters, indien zij meer dan 50% oplosmiddelen bevatten	x 1 000 EUR kg	627 148 202	649 155 239	551 115 255	543 121 675
24301229	---- Andere verf en vernis op basis van polyesters	x 1 000 EUR kg	4 427 1 394 556	4 521 1 323 954	4 508 1 230 518	3 996 1 212 404
24301270	---- Verf en vernis: oplossingen	x 1 000 EUR kg	2 444 1 132 118	2 424 1 004 810	2 638 1 057 411	2 449 1 050 102
24301290	---- Andere verf en vernis op basis van synthetische en gewijzigde natuurlijke polymeren	x 1 000 EUR kg	10 638 3 020 936	13 218 3 735 115	12 087 3 315 209	11 557 3 056 493
24302	-- Andere verf en vernis en soortgelijke producten; verf voor kunstschilders en drukinkt waarvan:	x 1 000 EUR kg	34 131 14 954 830	38 398 17 172 206	36 546 16 536 542	33 560 15 110 330
24302253	--- Stopverf en mastiek (kit)	x 1 000 EUR kg	6 301 4 331 069	6 349 4 498 892	6 461 4 420 481	5 755 3 841 843
24302260	--- Niet-vuurvaste preparaten van de soort gebruikt voor het bestrijken of bepleisteren van metselwerk	x 1 000 EUR kg	942 1 852 142	1 413 2 595 086	1 587 2 684 409	1 601 2 533 921
24302273	--- Organische oplosmiddelen en verdunners op basis van butylacetaat n.e.g.	x 1 000 EUR kg	39 26 829	150 61 189	73 35 815	66 36 720
24302279	--- Andere organische oplosmiddelen en verdunners, n.e.g.	x 1 000 EUR kg	2 139 1 450 000	2 645 1 615 104	2 167 1 503 684	1 952 1 358 679
243024	--- Drukinkt	x 1 000 EUR kg	16 134 4 482 893	18 646 5 238 775	18 346 5 240 547	16 485 4 696 259
24302450	---- Zwarte drukinkt	x 1 000 EUR kg	1 222 986 629	1 517 1 235 522	1 445 1 222 183	1 341 1 147 633
24302470	---- Andere drukinkt	x 1 000 EUR kg	14 912 3 496 264	17 129 4 003 253	16 901 4 018 364	15 144 3 548 626
244	- FARMACEUTISCHE PRODUCTEN, CHEMISCHE EN BOTANISCHE PRODUCTEN VOOR MEDICINAAL GEBRUIK	x 1 000 EUR -	331 332	397 388	377 403	352 764
2441	-- Farmaceutische grondstoffen	x 1 000 EUR -	13 663	18 159	17 343	17 552
	waarvan:					
244120	--- Lysine, glutaminezuur en zouten daarvan; quaternaire ammoniumzouten en -hydroxyden; fosfoaminolipiden;	x 1 000 EUR kg	3 381 3 334 353	4 549 3 926 025	4 466 4 246 217	3 597 4 065 341

(1) Leveringen m.i.v. aan het buitenland geleverd maakloonwerk.

(2) Statistische classering van producten gekoppeld aan activiteiten - CPA (2-6 cijfers); Prodcom-lijst (8 cijfers).

**Leveringen (1) in waarde en in hoeveelheid volgens de CPA en de Prodcou-list
(voorlopige cijfers) - vervolg**

Code (2)	Omschrijving	Eenheid	2005			
			Februari	Maart	April	Mei
24413	--- Lactonen n.e.g., heterocyclische verbindingen met uitsluitend een of meer stikstofatomen als hetero-atoom,...	x 1 000 EUR kg	4 811 2 070 553	8 145 3 313 831	7 802 3 316 780	6 863 2 784 820
2442	-- Farmaceutische produkten	x 1 000 EUR -	317 668	379 230	360 060	335 212
24421	--- Geneesmiddelen	x 1 000 EUR -	180 936	226 150	207 696	184 972
244211	---- Geneesmiddelen bevattende penicillinen of andere antibiotica	x 1 000 EUR -	11 231	10 339	9 139	9 416
244212	---- Geneesmiddelen bevattende hormonen, doch geen antibiotica	x 1 000 EUR -	11 958	14 160	7 950	12 065
244213	---- Geneesmiddelen bevattende alkaloiden of derivaten daarvan, doch geen hormonen of antibiotica waarvan:	x 1 000 EUR -	157 746	201 651	190 607	163 491
24421320	----- Andere gen. voor therapeutisch of profylactisch gebruik n.o.v.k.	x 1 000 EUR -	2 889	3 138	8 081	20 150
24421380	----- Andere geneesmiddelen met al dan niet vermengde producten, o.v.k., n.e.g.	x 1 000 EUR -	152 647	195 696	180 253	140 662
24422	--- Overige farmaceutische produkten	x 1 000 EUR -	136 733	153 080	152 364	150 240
	waarvan:					
24422430	---- Watten, gaas, enz., met farmaceutische zelfstandigheden, o.v.k., n.e.g.	x 1 000 EUR -	311	626	582	666
245	- GLYCEROL; ZEEP, WASMIDDELEN, POETS- EN REINIGINGSMIDDELEN, PARFUMS EN KOSMETISCHE ARTIKELEN	x 1 000 EUR -	108 874	122 555	108 214	108 837
2451	-- Glycerol, zeep en wasmiddelen, poets- en reinigingsmiddelen	x 1 000 EUR -	67 124	75 752	71 251	71 953
	waarvan:					
24512090	--- Organische tensioactieve producten n.e.g	x 1 000 EUR kg	1 596 1 908 092	1 496 1 722 849	1 710 1 938 717	1 881 2 084 722
24513	--- Zeep, was- en reinigingsmiddelen	x 1 000 EUR -	46 552	52 419	46 985	48 229
245131	---- Zeep en als zeep te gebruiken organische tensio-actieve produkten en bereidingen waarvan:	x 1 000 EUR -	1 681	2 148	1 500	1 810
24513179	----- Zeep in andere vormen	x 1 000 EUR kg	898 1 297 435	1 165 1 459 865	788 1 153 849	982 1 499 738
245132	--- Was- en reinigingsmiddelen	x 1 000 EUR kg	44 872 51 166 298	50 272 57 635 305	45 485 52 797 549	46 419 53 322 344
24513240	----- Tensioactieve bereidingen, ook indien zeep bevattend, opgemaakt voor de verkoop in het klein	x 1 000 EUR kg	4 409 7 857 857	4 767 8 303 211	4 174 7 720 770	4 311 7 976 103
24513250	----- Was- en reinigingsmiddelen, o.v.k.	x 1 000 EUR kg	30 404 32 971 244	34 763 38 488 485	31 511 35 009 406	32 167 34 946 938
24513260	----- Tensioactieve bereidingen, excl. organische tensioactieve producten n.o.v.k.	x 1 000 EUR kg	2 145 976 172	2 277 1 035 523	1 790 852 180	1 357 698 480
24513270	----- Was- en reinigingsmiddelen, n.o.v.k.	x 1 000 EUR kg	7 914 9 361 025	8 464 9 808 086	8 011 9 215 193	8 584 9 700 823
24514	--- Deodorantia en was	x 1 000 EUR -	2 071	2 196	2 170	1 995
	waarvan:					

(1) Leveringen m.i.v. aan het buitenland geleverd maakloonwerk.

(2) Statistische classering van producten gekoppeld aan activiteiten - CPA (2-6 cijfers); Prodcou-list (8 cijfers).

PRODCOM - Leveringen per product

Leveringen (1) in waarde en in hoeveelheid volgens de CPA en de Prodcom-lijst (voorlopige cijfers) - vervolg

Code (2)	Omschrijving	Eenheid	2005			
			Februari	Maart	April	Mei
24514100	---- Prep. voor het parfumeren van of het neutraliseren van geuren in vertrekken	x 1 000 EUR -	183	195	216	147
245143	---- Schoensmeer, boenwas, poetsmiddelen voor carrosserieën, glas of metaal waarvan:	x 1 000 EUR kg	697 486 864	839 574 352	770 592 583	641 433 487
24514383	---- Poetsmiddelen voor metalen	x 1 000 EUR kg	70 13 557	54 9 000	50 7 516	44 7 297
24521	-- Parfums en cosmetische artikelen	x 1 000 EUR -	41 749	46 803	36 963	36 884
	waarvan:					
24521400	--- Poeder, ook indien geperst, voor cosmetisch/toiletgebruik	x 1 000 EUR -	176	702	325	302
24521500	--- Andere schoonheidsmiddelen	x 1 000 EUR -	12 316	14 732	10 510	9 219
245219	--- Scheermiddelen; deodorantia voor lichaamsverzorging; badpreparaten; andere parfumerieën, toiletartikelen neg waarvan:	x 1 000 EUR -	2 318	3 562	3 003	2 876
24521950	---- Deodorantia voor lichaamsverzorging en antitranspiratiemiddelen	x 1 000 EUR -	453	839	498	630
24521970	---- Geparfumeerde badzouten en andere badpreparaten	x 1 000 EUR -	1 418	2 204	2 037	1 867
246	- OVERIGE CHEMISCHE PRODUCTEN	x 1 000 EUR -	225 244	254 339	241 127	239 129
	WAARVAN:					
246310	-- Etherische oliën; mengsels van reukstoffen	x 1 000 EUR kg	9 112 2 237 563	9 726 2 640 456	9 183 2 408 658	10 436 3 019 689
24641200	-- Emulsies voor gevoelige lagen, voor fotografisch gebruik	x 1 000 EUR kg	8 729 5 198 046	10 140 6 008 925	10 633 6 447 066	10 496 6 119 576
2466	-- Andere chemische producten n.e.g.	x 1 000 EUR kg	123 570 116 143 091	139 721 126 751 514	131 088 123 297 911	131 058 122 074 642
	waarvan:					
24663	--- Smeermiddelen; additieven; antivriespreparaten waarvan:	x 1 000 EUR kg	57 575 73 724 875	60 577 79 503 570	62 144 77 676 456	63 600 78 509 764
246631	---- Smeermiddelen	x 1 000 EUR kg	51 990 54 691 094	55 156 57 921 462	56 963 58 680 824	58 460 59 789 409
	waarvan:					
24663157	----- Andere smeermiddelen < 70 gew. % (aard) olie, of => 70 gew. % (aard)olie indien karakter niet door olie bepaald wordt	x 1 000 EUR kg	29 980 34 287 323	32 733 37 123 160	35 075 38 436 140	34 650 39 683 105
24663270	---- Additieven voor smeerolie	x 1 000 EUR kg	2 900 15 582 175	2 771 18 041 653	2 836 16 725 044	2 824 15 965 525
246642	--- Modeleerpasta's; tandtechnische waspreparaten en andere preparaten voor tandtechnisch gebruik, ...	x 1 000 EUR kg	4 589 114 042	4 024 72 637	3 712 68 214	5 522 150 832
246645	--- Appreteermiddelen, middelen voor het versnellen van het verproces of van het fixeren van kleurstoffen e.d.	x 1 000 EUR kg	5 699 2 909 196	5 500 2 963 379	4 758 2 721 830	5 742 3 220 804
246646	--- Beitspreparaten; vloeimiddelen; bereide rubbervulcanisatieversnellers; weekmakers en dergelijke waarvan:	x 1 000 EUR kg	29 414 11 751 429	39 510 13 505 398	33 349 12 789 480	29 965 12 737 224
24664620	---- Preparaten voor het beitsen van metalen	x 1 000 EUR kg	656 243 238	847 291 130	802 312 091	792 322 336
24664650	---- Bereide antioxydanten en stabilisatiemiddelen voor rubber of voor kunststof	x 1 000 EUR kg	15 713 6 071 177	17 803 6 498 720	18 492 6 587 979	17 899 6 298 279

(1) Leveringen m.i.v. aan het buitenland geleverd maakloonwerk.

(2) Statistische classering van producten gekoppeld aan activiteiten - CPA (2-6 cijfers); Prodcom-lijst (8 cijfers).

**Leveringen (1) in waarde en in hoeveelheid volgens de CPA en de Prodcou-list
(voorlopige cijfers) - vervolg**

Code (2)	Omschrijving	Eenheid	2005			
			Februari	Maart	April	Mei
246647	--- Bereide bindmiddelen voor gietvormen of voor gietkernen; chemische producten en residuen van de chemische of van	x 1 000 EUR kg	1 793 3 384 858	2 132 4 127 343	2 153 4 411 804	1 811 3 859 854
246648	--- Diverse andere chemische producten n.e.g. waarvan:	x 1 000 EUR kg	19 962 18 383 875	22 373 19 839 943	20 090 19 439 308	19 156 17 670 164
24664857	--- - Mengsels van mono-, di- en trivetzure esters van glycerol	x 1 000 EUR kg	1 217 1 021 901	1 526 1 253 989	1 436 1 235 756	1 470 1 264 716
24664867	--- - Vlamwerende, waterwerende en andere preparaten voor de bescherming van bouwwerken	x 1 000 EUR kg	989 728 741	1 307 906 178	1 410 1 007 855	1 564 937 895
2470	- SYNTHETISCHE OF KUNSTMATIGE VEZELS	x 1 000 EUR kg	43 859 25 102 948	51 988 28 232 575	46 573 26 162 428	45 388 25 841 337
	WAARVAN:					
247011	- - Kabel van synthetische filamenten; synthetische stapelvezels, niet gekeerd en niet gekamd	x 1 000 EUR kg	12 112 9 154 967	12 646 9 677 223	11 818 9 714 200	12 135 9 801 457
24701195	--- Synthetisch werk en stapelvezels van PP (excl. gekeerd, gekamd of op andere wijze bewerkt voor het spinnen)	x 1 000 EUR kg	4 706 3 571 594	4 556 3 611 043	4 358 3 896 381	4 227 3 628 417
24701197	--- Overig synthetisch werk en stapelvezels (excl. gekeerd, gekamd of op andere wijze bewerkt voor het spinnen)	x 1 000 EUR kg	7 406 5 583 373	8 090 6 066 180	7 460 5 817 819	7 908 6 173 040
247013	- - Getextureerde garens en andere garens, eendraads waarvan:	x 1 000 EUR kg	19 960 10 947 046	22 471 11 940 348	20 182 10 596 603	19 558 10 370 853
24701323	--- Getextureerde garens van polypropyleen (excl. naaigarens)	x 1 000 EUR kg	15 230 7 973 560	16 957 8 727 111	15 733 8 183 559	14 903 7 695 923
24701370	--- Andere garens, eendraads, van polypropyleen, n.o.v.k.	x 1 000 EUR kg	970 557 655	1 152 640 164	682 387 042	764 407 937
247030	- - Afval van synthetische of van kunstmatige vezels	x 1 000 EUR kg	379 880 548	431 996 591	320 745 728	338 772 605
25	PRODUKTEN VAN RUBBER OF KUNSTSTOF	x 1 000 EUR -	405 739	449 042	442 575	417 046
251	- PRODUKTEN VAN RUBBER	x 1 000 EUR -	40 389	42 004	42 769	38 715
	WAARVAN:					
2513	- - Overige producten van rubber waarvan:	x 1 000 EUR kg	38 050 16 158 099	39 510 16 319 853	39 634 17 292 167	35 905 15 662 818
251320	--- Niet-ge vulcaniseerde rubber en artikelen daarvan; ge vulcaniseerde rubber (niet gehard) waarvan:	x 1 000 EUR kg	24 752 14 250 037	24 411 14 183 833	23 980 14 975 738	23 070 13 903 545
25132070	--- - Platen, vellen en strippen van ge vulcaniseerde rubber	x 1 000 EUR kg	13 301 3 535 966	12 397 3 278 023	10 850 2 897 873	10 867 2 784 834
25132087	--- - Staven en profielen van niet-geharde ge vulcaniseerd rubber zonder celstructuur	x 1 000 EUR kg	1 519 1 619 804	1 528 1 695 943	1 639 1 773 976	1 501 1 327 460
25133070	--- - Buizen en slangen, van ge vulcaniseerde rubber, met hulpstukken	x 1 000 EUR kg	783 76 472	683 69 229	711 79 661	669 68 475
25137	--- Artikelen van ge vulcaniseerde rubber n.e.g., geharde rubber, werken van geharde rubber waarvan:	x 1 000 EUR kg	7 064 983 793	8 473 1 252 482	7 868 1 179 331	6 580 890 237
25137323	--- - Pakking- en sluitringen, van ge vulcaniseerde rubber	x 1 000 EUR kg	1 780 152 846	1 991 179 880	1 685 162 559	1 736 161 676
25137360	--- - Andere artikelen van niet-geharde ge vulcaniseerde rubber	x 1 000 EUR kg	843 263 143	986 404 186	1 209 400 285	845 238 962

(1) Leveringen m.i.v. aan het buitenland geleverd maakloonwerk.

(2) Statistische classering van producten gekoppeld aan activiteiten - CPA (2-6 cijfers); Prodcou-list (8 cijfers).

PRODCOM - Leveringen per product

Leveringen (1) in waarde en in hoeveelheid volgens de CPA en de Prodcom-lijst (voorlopige cijfers) - vervolg

Code (2)	Omschrijving	Eenheid	2005			
			Februari	Maart	April	Mei
252	- PRODUKTEN VAN KUNSTSTOF	x 1 000 EUR	365 350	407 038	399 806	378 331
	-	-	-	-	-	-
2521	- - Platen, vellen, buizen en profielen, van kunststof	x 1 000 EUR	165 753	185 471	181 239	173 177
		kg	67 504 425	74 788 344	72 978 070	69 494 072
252110	--- Monofilament dikker dan 1 mm, alsmede staven en profielen, van kunststof waarvan:	x 1 000 EUR	20 215	20 886	22 433	22 431
		kg	8 708 109	8 789 323	9 265 057	8 484 005
25211070	---- Monofilament > 1 mm, staven en profielen, van polymeren van vinylchloride	x 1 000 EUR	14 826	15 788	17 632	17 598
		kg	5 858 051	6 266 692	6 955 628	6 831 143
25212	--- Buizen, slangen en hulpstukken daarvoor, van kunststof	x 1 000 EUR	20 729	21 630	22 010	21 242
		kg	8 644 697	8 269 970	8 935 868	8 438 591
252121	---- Kunstvormen van geharde proteïne of van cellulosekunststof; stijve buizen en slangen van kunststof waarvan:	x 1 000 EUR	12 334	12 306	12 772	12 307
		kg	6 588 751	6 132 087	6 697 422	6 213 901
25212157	----- Stijve buizen en slangen, van polymeren van vinylchloride	x 1 000 EUR	4 170	3 415	4 212	3 743
		kg	3 566 076	2 935 871	3 564 944	3 035 934
252122	---- Andere buizen, slangen en hulpstukken van kunststof waarvan:	x 1 000 EUR	8 395	9 324	9 238	8 935
		kg	2 055 946	2 137 883	2 238 446	2 224 690
25212220	----- Flexibele buizen en slangen, met een drukweerstand >= 27,6 MPa	x 1 000 EUR	2 289	2 660	2 470	2 419
		kg	373 254	344 415	306 114	370 080
25212235	----- Niet-versterkte buizen en slangen, zonder hulpstukken, n.e.g.	x 1 000 EUR	3 958	4 554	4 430	4 472
		kg	1 475 142	1 587 611	1 721 570	1 660 881
252130	--- Platen, vellen, foliën, stroken en strippen, van kunststof, niet gecombineerd met andere stoffen waarvan:	x 1 000 EUR	83 619	99 333	92 342	87 380
		kg	38 139 613	46 093 632	42 690 581	41 131 148
25213010	---- Andere platen, van polymeren van ethyleen, niet versterkt, dik <= 0,125 mm	x 1 000 EUR	25 105	31 512	29 242	26 818
		kg	12 665 118	16 136 362	15 405 778	14 179 655
25213017	---- Andere platen enz, van polymeren van ethyleen, niet versterkt, dik > 0,125 mm	x 1 000 EUR	5 481	7 149	5 892	5 758
		kg	2 254 102	3 192 688	2 596 901	2 404 011
25213021	---- Andere platen ..., van biaxiaal gerichte polymeren van propyleen, dik <= 0,10 mm	x 1 000 EUR	21 726	24 333	22 459	20 911
		kg	8 527 173	9 631 846	9 260 093	8 486 113
25213029	---- Andere stroken, dik > 0,10 mm	x 1 000 EUR	3 267	3 020	3 304	3 190
		kg	1 571 612	1 480 780	1 547 865	1 522 848
25213030	---- Andere platen, van polymeren van styreen, niet versterkt, enz.	x 1 000 EUR	6 020	6 212	6 009	5 233
		kg	4 846 540	5 151 684	4 164 492	4 709 664
25213036	---- Andere platen, vellen, foliën, enz. van polymeren van vinylchloride, bevattende >= 6 % weekmakers, dikte > 1mm	x 1 000 EUR	768	966	739	618
		kg	464 529	520 887	404 420	347 597
25213038	---- Andere platen, vellen, foliën, enz. van polymeren van vinylchloride, bevattende < 6 % weekmakers, dikte > 1mm	x 1 000 EUR	512	621	523	618
		kg	222 969	267 896	227 325	267 862
25213053	---- Platen, van polymethylmethacrylaat, niet versterkt, enz.	x 1 000 EUR	283	159	235	247
		kg	88 307	69 854	71 824	77 961
25214	--- Andere platen, vellen, foliën, stroken en strippen, van kunststof	x 1 000 EUR	41 190	43 623	44 454	42 125
		kg	12 012 006	11 635 419	12 086 564	11 440 328
252141	---- Andere platen, vellen, foliën, stroken en strippen, van kunststof, met celstructuur waarvan:	x 1 000 EUR	28 418	29 681	30 518	28 154
		kg	8 797 708	8 117 944	8 675 530	7 970 856
25214150	----- Platen, enz, met celstructuur, van polymeren van urethanen	x 1 000 EUR	19 754	20 339	20 598	19 160
		kg	5 976 700	5 099 644	5 352 990	5 000 687

(1) Leveringen m.i.v. aan het buitenland geleverd maakloonwerk.

(2) Statistische classering van producten gekoppeld aan activiteiten - CPA (2-6 cijfers); Prodcom-lijst (8 cijfers).

**Leveringen (1) in waarde en in hoeveelheid volgens de CPA en de Prodcorm-lijst
(voorlopige cijfers) - vervolg**

Code (2)	Omschrijving	Eenheid	2005			
			Februari	Maart	April	Mei
252142	---- Andere platen, vellen, foliën, stroken en strippen, van kunststof, zonder celstructuur waarvan:	x 1 000 EUR kg	12 772 3 214 298	13 942 3 517 475	13 937 3 411 034	13 971 3 469 472
25214279	----- Andere platen, vellen, foliën en strip van polymerisatieproducten	x 1 000 EUR kg	3 837 805 083	3 936 807 430	3 928 853 813	3 712 836 051
25221	-- Verpakkingsmateriaal van kunststof	x 1 000 EUR -	60 309	67 106	69 255	65 351
25221100	--- Zakken van polymeren van ethyleen	x 1 000 EUR kg	7 793 3 729 065	9 303 4 356 348	8 253 3 858 795	7 548 3 600 279
25221200	--- Zakken van andere kunststof (excl. ethyleen)	x 1 000 EUR kg	605 196 884	631 220 896	504 191 416	588 185 695
25221300	--- Dozen, bakken, kisten en dergelijke artikelen, van kunststof	x 1 000 EUR kg	16 292 6 237 467	19 451 7 289 359	19 729 7 557 690	20 566 7 855 998
252214	--- Flessen, flacons en dergelijke artikelen van kunststof	x 1 000 EUR p/st	23 407 409 462 889	24 068 431 824 225	26 715 443 818 865	24 105 399 009 438
25221450	---- Flessen, flacons en dergelijke artikelen, van kunststof, =< 2 l	x 1 000 EUR p/st	19 234 398 828 499	19 750 420 693 845	22 662 433 069 068	20 594 390 111 409
25221470	---- Flessen, flacons en dergelijke artikelen, van kunststof, > 2 l	x 1 000 EUR p/st	4 173 10 634 390	4 318 11 130 380	4 053 10 749 797	3 511 8 898 029
252215	--- Ander verpakkingsmateriaal van kunststof waarvan:	x 1 000 EUR -	12 211	13 653	14 054	12 544
25221527	---- Stoppen, deksels en andere sluitingen, van kunststof	x 1 000 EUR kg	2 978 682 304	3 493 931 303	3 241 812 240	3 040 753 846
25221540	---- Andere artikelen voor vervoer of verpakking, van kunststof	x 1 000 EUR p/st	8 939 290 000 418	9 820 332 141 779	10 511 293 324 382	9 219 266 177 199
2523	-- Kunststofartikelen voor de bouw	x 1 000 EUR -	37 996	41 376	42 989	40 449
	waarvan:					
25231300	--- Reservoirs ... e.d. bergingsmiddelen, inhoud > 300 l, van kunststof	x 1 000 EUR kg	1 060 670 696	1 170 1 082 931	1 228 970 814	1 081 887 375
252314	--- Deuren en ramen, alsmede kozijnen daarvoor en drempels voor deuren; blinden, jaloezieën en dergelijke	x 1 000 EUR -	23 813	26 081	26 511	26 080
25231450	---- Deuren en ramen, kozijnen en drempels, van kunststof	x 1 000 EUR p/st	21 871 108 131	23 951 126 233	24 213 109 546	24 030 124 560
25231470	---- Blinden, jaloezieën, rolluiken en dergelijke artikelen alsmede delen, van kunststof	x 1 000 EUR kg	1 942 574 088	2 130 467 087	2 298 500 921	2 050 522 260
252315	--- Andere kunststofartikelen voor de bouw n.e.g.	x 1 000 EUR kg	6 173 2 415 177	6 630 2 782 919	6 842 2 646 352	6 276 2 397 322
25231550	---- Garnituren en beslag, om blijvend te worden bevestigd, van kunststof	x 1 000 EUR kg	3 641 1 324 380	3 875 1 349 658	4 005 1 408 196	3 271 1 084 768
25231590	---- Andere artikelen van kunststof voor de bouw	x 1 000 EUR kg	2 532 1 090 797	2 755 1 433 261	2 838 1 238 156	3 005 1 312 554
2524	-- Overige produkten van kunststof	x 1 000 EUR -	101 291	113 085	106 322	99 354
25242	--- Andere produkten van kunststof n.e.g. waarvan:	x 1 000 EUR -	86 274	96 676	91 128	85 589

(1) Leveringen m.i.v. aan het buitenland geleverd maakloonwerk.

(2) Statistische classering van producten gekoppeld aan activiteiten - CPA (2-6 cijfers); Prodcorm-lijst (8 cijfers).

PRODCOM - Leveringen per product

Leveringen (1) in waarde en in hoeveelheid volgens de CPA en de Prodcom-lijst (voorlopige cijfers) - vervolg

Code (2)	Omschrijving	Eenheid	2005			
			Februari	Maart	April	Mei
252421	---- Platen, vellen, foliën, strippen en andere platte producten van kunststof, zelfklevend, op rollen, met een breedte	x 1 000 EUR kg	8 347 1 084 825	10 101 1 282 672	8 134 1 103 137	7 293 970 253
252422	---- Andere zelfklevende band, platen, strippen, vellen, foliën, op rollen, en andere platte producten van kunststof waarvan:	x 1 000 EUR kg	9 925 1 636 447	10 599 1 641 058	9 625 1 465 956	9 381 1 460 559
25242270	---- - Platen, van polymerisatieproducten verkregen door additie, op rollen met een breedte > 20cm	x 1 000 EUR kg	5 509 1 051 569	5 158 871 156	5 196 871 372	4 988 864 571
252423	---- Vaatwerk, andere huishoudelijke artikelen en toiletartikelen, van kunststof waarvan:	x 1 000 EUR kg	12 597 2 673 617	13 773 2 808 395	12 494 2 339 369	11 274 2 418 036
25242320	---- - Keuken- en tafelgerei van kunststof	x 1 000 EUR kg	9 107 1 722 984	10 546 1 910 268	9 859 1 730 997	8 558 1 662 599
252428	---- Beslag voor meubelen, carrosserieën en dergelijke, versieringsvoorwerpen e.d. van kunststof waarvan:	x 1 000 EUR -	36 314	42 270	40 945	37 863
25242870	---- - Andere artikelen van kunststof en artikelen van ander materiaal	x 1 000 EUR -	28 868	32 557	32 518	29 199
252490	--- Vervaardiging van kunststofartikelen waarvan:	x 1 000 EUR -	15 018	16 409	15 194	13 765
25249010	---- Delen van kunststof voor machines, kernreactoren, stoomketels, mechanieke werktuigen	x 1 000 EUR -	2 152	2 478	2 675	2 309
25249030	---- Delen van kunststof voor zend- of ontvangapparaten, radio- en televisietoestellen	x 1 000 EUR -	3 047	2 972	3 128	3 313
25249060	---- Delen van kunststof voor voertuigen voor vervoer over land	x 1 000 EUR -	4 392	5 425	4 575	3 790
25249093	---- Delen van kunststof voor andere elektrische toestellen en apparaten	x 1 000 EUR -	1 619	1 877	1 783	1 631
26	OVERIGE NIET-METAALHOUDENDE MINERALE PRODUCTEN WAARVAN:	x 1 000 EUR -	376 724	426 491	492 872	462 425
261	- GLAS EN PRODUCTEN VAN GLAS	x 1 000 EUR -	134 675	141 890	146 245	132 250
26111	- - Vuurgepolijst glas ("float glass") waarvan:	x 1 000 EUR m2	29 355 8 051 350	28 751 7 849 330	31 337 8 513 857	27 288 7 247 722
26111280	--- Ander vuurgepolijst, geslepen of gepolijst glas, n.e.g.	x 1 000 EUR m2	10 633 3 602 159	10 103 3 286 233	11 074 3 689 047	9 062 2 968 815
26121	- - Gevormd en bewerkt vlakglas	x 1 000 EUR -	51 347	57 240	61 739	53 009
261211	--- Glas, in platen, gebogen, met schuin geslepen randen, gegraveerd, van gaten voorzien, geëmailleerd, enz.	x 1 000 EUR kg	2 523 1 921 167	2 396 1 685 595	2 554 1 833 251	2 283 1 567 964
261212	--- Veiligheidsglas waarvan:	x 1 000 EUR -	27 615	32 896	35 837	30 205
26121230	---- Veiligheidsglas bestaande uit geharde glasplaten, n.e.g.	x 1 000 EUR m2	907 25 053	839 21 990	1 085 40 350	821 26 826
26121255	---- Veiligheidsglas bestaande uit opeengekitte glasplaten, voor automobielen	x 1 000 EUR kg	5 976 1 928 653	9 386 2 852 844	8 931 2 630 551	8 225 2 476 339
26121270	---- Veiligheidsglas bestaande uit opeengekitte glasplaten, n.e.g.	x 1 000 EUR m2	9 289 696 880	8 970 658 299	10 501 809 326	8 079 560 675

(1) Leveringen m.i.v. aan het buitenland geleverd maakloonwerk.

(2) Statistische classering van producten gekoppeld aan activiteiten - CPA (2-6 cijfers); Prodcom-lijst (8 cijfers).

**Leveringen (1) in waarde en in hoeveelheid volgens de CPA en de Prodcom-lijst
(voorlopige cijfers) - vervolg**

Code (2)	Omschrijving	Eenheid	2005			
			Februari	Maart	April	Mei
261213	- - - Spiegels van glas; meerwandig glas voor isoleringsdoeleinden waarvan:	x 1 000 EUR -	21 209	21 948	23 348	20 521
26121330	- - - Meerwandig glas voor isoleringsdoeleinden	x 1 000 EUR m2	15 090 407 235	15 220 418 874	16 243 448 711	15 159 421 031
26131	- - Holgas	x 1 000 EUR p/st	11 661 46 758 853	11 579 50 625 868	11 495 51 174 250	11 477 48 666 978
26141	- - Glasvezels	x 1 000 EUR kg	26 361 22 400 582	29 017 25 132 400	26 297 22 277 491	26 347 21 750 518
261411	- - - Lonten, rovings en garens, ook indien gesneden, van glasvezels	x 1 000 EUR kg	12 519 9 991 922	12 973 10 331 067	12 537 10 057 786	11 690 9 475 874
261412	- - - Vliezen, netten, matten, matrassen, platen en dergelijke niet-geweven produkten van glasvezels	x 1 000 EUR kg	13 843 12 408 660	16 044 14 801 333	13 760 12 219 705	14 657 12 274 644
2615	- - Overig bewerkt glas, inclusief technisch glaswerk	x 1 000 EUR -	15 950	15 303	15 377	14 128
26151	- - - Overig half-afgewerkt glas	x 1 000 EUR kg	11 603 12 554 396	11 026 14 733 495	10 825 12 216 114	9 492 11 747 149
26152	- - - Technisch en ander glaswerk	x 1 000 EUR -	4 348	4 277	4 553	4 636
26261	- VUURVASTE KERAMISCHE PRODUKTEN WAARVAN:	x 1 000 EUR kg	5 091 3 963 107	4 754 4 401 546	6 009 4 321 975	4 532 3 989 553
26261300	- - Vuurvast cement/mortel/beton en dergelijke vuurvaste preparaten, n.e.g.	x 1 000 EUR kg	824 1 251 130	1 016 1 434 420	894 1 328 870	817 1 201 511
26401	- BAKSTENEN, TEGELS EN ANDER BOUWMATERIAAL, VAN GEBAKKEN KLEI WAARVAN:	x 1 000 EUR -	22 963	24 456	33 463	32 044
264011	- - Bakstenen, vloerstroken (hourdis), balkbekleding en dergelijke, van niet-vuurvaste keramische stoffen waarvan:	x 1 000 EUR -	16 785	19 126	26 096	24 567
26401113	- - - Bakstenen voor binnenmuren	x 1 000 EUR m3	5 644 99 723	5 740 108 137	7 737 140 825	7 240 127 105
26401115	- - - Gevelstenen	x 1 000 EUR m3	10 508 64 584	12 658 77 082	16 941 102 422	16 181 100 492
265	- CEMENT, KALK EN GIPS WAARVAN:	x 1 000 EUR kg	50 695 759 394 363	55 940 809 169 525	64 260 924 671 261	62 575 896 302 031
26511	- - Cement waarvan:	x 1 000 EUR kg	33 486 562 487 326	36 646 581 491 841	46 143 720 575 966	43 868 684 360 883
26511290	- - - Ander hydraulisch cement	x 1 000 EUR kg	10 918 172 282 380	13 080 209 048 090	18 121 289 281 220	18 456 291 678 700
26521033	- - Ongebluste kalk	x 1 000 EUR kg	9 981 137 596 111	11 415 157 140 822	10 405 141 963 579	10 789 150 459 165
266	- WERKEN VAN BETON, GIPS EN CEMENT	x 1 000 EUR -	120 441	150 010	182 116	170 676
2661	- - Werken van beton voor de bouw	x 1 000 EUR -	64 188	81 632	99 808	96 776
26611	- - - Werken van beton voor de bouw	x 1 000 EUR kg	61 698 695 561 683	77 526 882 026 696	94 897 1 044 392 068	93 118 1 063 105 583

(1) Leveringen m.i.v. aan het buitenland geleverd maakloonwerk.

(2) Statistische classering van producten gekoppeld aan activiteiten - CPA (2-6 cijfers); Prodcom-lijst (8 cijfers).

PRODCOM - Leveringen per product

Leveringen (1) in waarde en in hoeveelheid volgens de CPA en de Prodcom-lijst (voorlopige cijfers) - vervolg

Code (2)	Omschrijving	Eenheid	2005			
			Februari	Maart	April	Mei
266111	---- Dakpannen, tegels, bouwstenen en dergelijke artikelen, van cement, van beton of van kunststeen	x 1 000 EUR kg	16 440 286 912 984	22 396 379 895 380	29 887 454 960 193	29 139 458 733 522
26611130	----- Blokken en stenen voor het bouwbedrijf, van cement, beton of kunststeen	x 1 000 EUR kg	5 447 120 480 470	6 952 163 056 535	8 695 182 803 452	9 045 199 090 371
26611150	---- - Tegels en dergelijke artikelen, van cement, beton of kunststeen	x 1 000 EUR kg	10 993 166 432 514	15 444 216 838 845	21 192 272 156 741	20 094 259 643 151
26611200	---- - Geprefabriceerde bouwelementen van cement, beton of kunststeen	x 1 000 EUR kg	41 409 374 100 160	49 646 458 221 459	58 951 539 111 077	57 823 553 343 160
26611300	---- - Buizen van cement, beton of kunststeen	x 1 000 EUR kg	3 849 34 548 539	5 484 43 909 857	6 058 50 320 798	6 156 51 028 901
26612000	- - - Geprefabriceerde bouwwerken van cement	x 1 000 EUR -	2 489	4 107	4 911	3 658
266210	- - Werken van gips voor de bouw	x 1 000 EUR m2	9 412 6 085 785	9 567 6 391 612	9 322 6 015 372	9 219 5 810 363
26631000	- - Stortklaar beton	x 1 000 EUR kg	33 472 1 346 520 546	43 967 1 690 964 858	54 372 2 114 053 467	48 019 1 903 249 451
26641000	- - Fabrieksmatig vervaardigde mortel	x 1 000 EUR kg	3 313 55 083 436	3 564 64 329 404	4 702 87 194 756	4 462 81 708 253
26651	- - Artikelen van vezelcement	x 1 000 EUR -	7 543	8 115	9 886	8 378
26661	- - Andere werken van gips, beton en cement	x 1 000 EUR kg	2 514 15 801 781	3 164 19 910 904	4 027 26 098 213	3 821 24 490 667
26701	- GEHOUDEN, BEWERKT EN AFGEWERKT BOUW- EN SIERSTEEN EN WERKEN DAARVAN	x 1 000 EUR kg	17 189 86 155 116	19 888 111 841 294	23 411 187 649 812	21 230 164 807 630
26701100	- - Marmer, travertijn, albast, behakt/bezaagd, platte/effen kanten, anders bew.	x 1 000 EUR kg	2 825 1 796 898	2 829 1 889 873	2 832 2 015 318	3 256 1 877 884
267012	- - Andere werken van steen, bewerkte steen daaronder begrepen; andere korrels en splinters, kunstmatig gekleurd waarvan:	x 1 000 EUR kg	14 364 84 358 218	17 060 109 951 421	20 579 185 634 494	17 974 162 929 746
26701210	- - - Stenen voor bestrating, plaveien ..., van natuursteen (excl. leisteen)	x 1 000 EUR kg	2 110 24 767 901	2 867 34 834 591	3 921 52 428 211	4 018 53 528 167
26701240	- - - Andere kalksteen, n.e.g., behakt/bezaagd, platte/effen kanten, anders bewerkt	x 1 000 EUR kg	3 462 4 259 202	3 635 4 355 381	4 838 6 046 339	4 089 5 141 307
26701260	- - - Graniet, behakt/bezaagd, platte/effen kanten, anders bewerkt	x 1 000 EUR kg	7 447 9 627 114	8 830 11 552 627	9 456 12 803 938	8 009 10 883 470
268	- ANDERE NIET-METAALHOUDENDE MINERALE PRODUCTEN	x 1 000 EUR -	18 822	22 745	30 534	32 215
26811	- - Schuur-, slijp- en polijstmiddelen	x 1 000 EUR -	1 270	1 570	1 275	1 244
26821	- - Overige niet-metaalhoudende minerale producten n.e.g. waarvan:	x 1 000 EUR -	17 552	21 175	29 259	30 971
26821253	- - - Dakbedekkingsmateriaal of dampdichte vliezen gebaseerd op bitumen in rollen	x 1 000 EUR m2	6 899 3 423 699	8 349 3 636 372	11 580 4 748 437	11 800 4 876 881
268216	- - - Niet-metaalhoudende minerale producten n.e.g. waarvan:	x 1 000 EUR kg	8 284 22 253 812	8 479 26 041 519	10 142 28 588 855	9 038 21 744 581

(1) Leveringen m.i.v. aan het buitenland geleverd maakloonwerk.

(2) Statistische classering van producten gekoppeld aan activiteiten - CPA (2-6 cijfers); Prodcom-lijst (8 cijfers).

**Leveringen (1) in waarde en in hoeveelheid volgens de CPA en de Prodcou-list
(voorlopige cijfers) - vervolg**

Code (2)	Omschrijving	Eenheid	2005			
			Februari	Maart	April	Mei
26821630	- - - Mengsels en werken van minerale stoffen voor warmte-isolering, geluiddemping	x 1 000 EUR kg	6 500 6 946 267	6 251 7 089 341	7 824 8 663 878	7 026 6 964 365
27	VERVAARDIGING VAN METALEN IN PRIMAIRE VO RM	x 1 000 EUR -	1 175 027	1 254 322	1 248 731	1 161 819
2710	- VERVAARDIGING VAN IJZER EN STAAL EN VAN FERROLEGERINGEN WAARVAN:	x 1 000 EUR -	728 309	794 000	784 062	714 536
27101	- - Producten van ijzer en staal, in primaire vormen; slakken, wasschilfers en afval, van ijzer en van staal	x 1 000 EUR kg	5 283 114 522 912	5 845 115 760 300	5 822 133 808 734	5 954 139 548 196
271060	- - Warmgewalste platte producten van staal, doch niet van roestvrij of van snelstaal	x 1 000 EUR kg	187 155 365 094 864	211 075 414 944 632	213 884 403 865 304	208 506 414 368 250
27107	- - Koudgewalste en beklede platte producten van staal, doch niet van roestvrij of van snelstaal	x 1 000 EUR kg	248 599 466 205 078	296 678 563 658 261	266 935 501 765 586	258 839 488 438 396
27107111	- - - Niet-beklede koudgewalste platen en banden breedte => 600 mm, niet roestvrij	x 1 000 EUR kg	88 815 173 139 730	110 370 215 623 334	82 435 166 322 796	81 228 165 103 440
271072	- - - Beklede platte producten van staal, niet van roestvrij of van snelstaal, breedte >= 600 mm waarvan:	x 1 000 EUR kg	159 785 293 065 348	186 308 348 034 927	184 500 335 442 790	177 611 323 334 956
27107220	- - - Via dompeling gemetalliseerde platen en banden, met een breedte van => 600 mm	x 1 000 EUR kg	85 846 158 901 410	100 293 185 979 242	92 646 172 261 244	91 708 169 756 464
27108	- - Warmgewalst walsdraad en warmgewalste staven	x 1 000 EUR kg	33 055 99 516 209	27 392 83 761 151	23 944 79 129 265	9 965 30 738 836
272	- BUIZEN WAARVAN:	x 1 000 EUR kg	13 174 12 100 496	15 766 14 471 882	13 612 12 466 682	13 055 12 001 063
272220	- - Hulpstukken (fittings) voor buisleidingen, van ijzer of van staal, n.e.g.	x 1 000 EUR kg	2 668 1 104 589	3 059 1 128 395	2 727 956 899	2 594 867 083
273	- OVERIG IJZER EN STAAL EN NIET-EGKS-FERROLEGERINGEN	x 1 000 EUR -	94 468	100 323	97 763	90 266
2731	- - Koud getrokken produkten	x 1 000 EUR kg	2 926 3 701 128	3 417 4 615 823	2 841 3 980 351	2 470 2 924 019
2732	- - Koud gewalst bandstaal	x 1 000 EUR -	20 708	20 445	18 196	14 513
273210	- - - Koudgewalste platte producten van staal, niet bekleed, met een breedte van minder dan 600 mm	x 1 000 EUR -	8 804	9 859	8 275	6 542
273220	- - - Koudgewalste platte producten van staal, geplateerd of bekleed, met een breedte van minder dan 600 mm waarvan:	x 1 000 EUR kg	11 904 14 543 162	10 586 15 619 037	9 921 14 514 346	7 971 11 178 235
27322018	- - - Organisch bekleed plaatstaal met een breedte van < 600 mm	x 1 000 EUR kg	346 565 149	269 1 722 606	258 2 419 610	159 1 311 460
27331	- - Koud gevormde of koud gefelste produkten van ijzer, van niet-gelegeerd staal of van roestvrij	x 1 000 EUR kg	19 835 17 104 644	21 731 18 260 455	20 380 16 589 575	21 436 17 360 675
27341	- - Draad waarvan:	x 1 000 EUR kg	50 999 52 780 689	54 730 56 507 273	56 347 57 288 403	51 847 51 244 296
27341130	- - - Draad van niet-gelegeerd staal, C < 0,25%	x 1 000 EUR kg	22 491 33 518 252	24 800 36 645 513	26 773 37 858 080	23 095 31 978 197
274	- NON-FERRO METALEN WAARVAN:	x 1 000 EUR kg	315 268 137 323 638	318 799 141 322 305	326 962 142 632 507	321 060 133 976 065

(1) Leveringen m.i.v. aan het buitenland geleverd maakloonwerk.

(2) Statistische classering van producten gekoppeld aan activiteiten - CPA (2-6 cijfers); Prodcou-list (8 cijfers).

PRODCOM - Leveringen per product

Leveringen (1) in waarde en in hoeveelheid volgens de CPA en de Prodcom-lijst (voorlopige cijfers) - vervolg

Code (2)	Omschrijving	Eenheid	2005			
			Februari	Maart	April	Mei
274222	- - Staven en profielen, van aluminium	x 1 000 EUR kg	31 285 11 296 026	34 585 12 276 662	35 793 12 809 659	33 137 11 519 962
27422500	- - Bladaluminium, dikte (zonder onderlaag) =< 0,2 mm	x 1 000 EUR kg	9 022 2 972 251	9 919 3 217 312	10 837 3 517 762	11 580 3 492 402
274226	- - Buizen en pijpen, alsmede hulpstukken (fittings) voor buisleidingen, van aluminium	x 1 000 EUR kg	10 369 3 051 503	11 123 3 458 630	11 055 3 247 081	11 316 3 348 239
2743	- - Lood, zink en tin en werken daarvan	x 1 000 EUR kg	54 233 47 511 383	50 177 49 260 023	58 243 52 967 768	53 223 46 561 627
2744	- - Werken van koper	x 1 000 EUR kg	119 788 48 231 537	125 381 47 818 295	119 490 46 438 278	116 676 45 066 081
2745	- - Werken van andere non-ferrometalen	x 1 000 EUR kg	19 399 1 088 496	19 369 982 926	20 261 985 712	17 239 1 051 069
275	- GIETEN VAN METALEN	x 1 000 EUR kg	23 807 9 075 708	25 435 10 394 961	26 331 10 733 308	22 902 9 736 147
27511	- - Gieten van ijzer	x 1 000 EUR kg	9 450 6 387 759	8 931 7 225 514	9 682 7 286 235	8 693 6 744 791
	waarvan:					
27511290	- - - Delen van nodulair gietijzer voor ander gebruik	x 1 000 EUR kg	1 792 1 567 953	1 782 1 779 258	1 770 1 570 861	2 127 1 797 991
275113	- - - Gieten van grijs gietijzer	x 1 000 EUR kg	6 361 4 411 216	5 901 5 055 185	6 757 5 322 930	5 656 4 648 566
27511350	- - - - Delen van overig (lamellair) gietijzer voor andere machines	x 1 000 EUR kg	4 215 2 118 527	3 746 2 652 753	4 650 2 821 828	3 550 2 216 552
27511390	- - - - Delen van overig (lamellair) gietijzer voor ander gebruik	x 1 000 EUR kg	2 146 2 292 689	2 155 2 402 432	2 107 2 501 102	2 106 2 432 014
27521090	- - Delen van gietstaal voor ander gebruik	x 1 000 EUR kg	2 713 837 720	3 298 1 072 705	4 568 1 538 169	3 127 1 196 589
275310	- - Gieten van lichte metalen	x 1 000 EUR kg	10 075 1 684 119	11 345 1 905 177	10 571 1 745 127	9 639 1 645 751
275410	- - Gieten van andere non-ferrometalen	x 1 000 EUR kg	1 570 166 110	1 860 191 565	1 510 163 777	1 442 149 016
28	PRODUKTEN VAN METAAL, ANDERE DAN MACHINES EN APPARATEN	x 1 000 EUR -	540 328	593 598	564 774	553 904
281	- METALEN CONSTRUCTIEWERKEN	x 1 000 EUR -	169 778	187 216	184 765	182 306
2811	- - Metalen constructiewerken en delen daarvan	x 1 000 EUR -	136 736	149 145	144 837	147 029
281110	- - - Geprefabriceerde bouwwerken van metaal	x 1 000 EUR -	28 018	30 794	27 087	28 955
28111030	- - - - Geprefabriceerde bouwwerken van ijzer of van staal	x 1 000 EUR -	24 561	27 504	23 851	25 156
28111050	- - - - Geprefabriceerde bouwwerken van aluminium	x 1 000 EUR -	3 456	3 290	3 236	3 799
28112	- - - Metalen constructiewerken en delen daarvan	x 1 000 EUR kg	104 824 52 330 449	113 444 59 378 666	112 808 55 480 771	114 040 59 902 111

(1) Leveringen m.i.v. aan het buitenland geleverd maakloonwerk.

(2) Statistische classering van producten gekoppeld aan activiteiten - CPA (2-6 cijfers); Prodcom-lijst (8 cijfers).

**Leveringen (1) in waarde en in hoeveelheid volgens de CPA en de Prodcorm-lijst
(voorlopige cijfers) - vervolg**

Code (2)	Omschrijving	Eenheid	2005			
			Februari	Maart	April	Mei
28112100	---- Bruggen en brugdelen, van ijzer of van staal	x 1 000 EUR kg	2 728 1 636 497	2 807 1 554 813	3 382 1 977 169	3 533 2 115 257
28112200	---- Vakwerkmasten en andere masten, van ijzer of van staal	x 1 000 EUR kg	759 126 169	601 102 125	778 121 654	702 91 775
281123	---- Andere constructiewerken en delen daarvan, platen, staven, profielen, buizen e.d. van ijzer, staal of aluminium waarvan:	x 1 000 EUR kg	101 337 50 567 783	110 036 57 721 728	108 648 53 381 948	109 805 57 695 079
28112340	---- - Andere constructiewerken, hoofdzakelijk bestaande uit gelaagde profielplaten met isolerende tussenlaag	x 1 000 EUR kg	11 762 4 778 702	10 557 4 293 809	9 827 4 185 998	10 167 4 186 990
28112350	---- - Andere constructiewerken, hoofdzakelijk bestaande uit andere platen	x 1 000 EUR kg	7 227 2 976 723	9 488 4 080 197	7 460 3 185 828	8 815 3 877 352
28112360	---- - Andere constructiewerken van ijzer of van staal	x 1 000 EUR kg	62 291 35 397 352	67 454 39 782 801	69 973 38 832 347	69 728 41 189 605
28112370	---- - Constructiewerken en delen van constructiewerken, van aluminium, neg	x 1 000 EUR kg	15 346 1 651 311	15 636 1 630 929	16 949 1 798 119	16 139 1 667 860
28119100	--- Installatie van zelfvervaardigde metalen constructiewerken	x 1 000 EUR -	3 894	4 908	4 942	4 035
281210	--- Deuren en ramen, alsmede kozijnen daarvoor en drempels, van ijzer, van staal en van aluminium	x 1 000 EUR p/st	33 042 107 011	38 071 115 073	39 928 115 397	35 276 117 396
28121030	--- Deuren en ramen, kozijnen en drempels, van ijzer of van staal	x 1 000 EUR p/st	6 566 24 901	7 814 31 220	6 804 26 355	6 891 33 737
28121050	--- Deuren en ramen, kozijnen en drempels, van aluminium	x 1 000 EUR p/st	26 476 82 110	30 257 83 853	33 124 89 042	28 385 83 659
282	- TANKS, RESERVOIRS EN BERGINGSMIDDELEN, VAN METAAL; RADIATOREN EN KETELS VOOR CENTRALE VERWARMING	x 1 000 EUR -	60 889	65 147	59 052	67 073
2821	--- Tanks, reservoirs en bergingsmiddelen, van metaal	x 1 000 EUR -	17 186	19 435	14 342	24 332
28211	--- Tanks, reservoirs en bergingsmiddelen, van ijzer, van staal of van aluminium waarvan:	x 1 000 EUR kg	16 381 3 984 658	18 702 4 927 307	13 441 3 506 019	23 344 5 667 446
28211130	---- - Andere reservoirs, kuipen e.d. bergingsmiddelen, voor vloeistoffen	x 1 000 EUR kg	5 938 1 537 033	7 689 2 073 765	6 820 1 885 853	16 628 4 067 012
28211150	---- - Reservoirs, kuipen e.d. bergingsmiddelen van ijzer of van staal, met een inhoud > 300 l, voor vaste stoffen	x 1 000 EUR kg	2 579 1 097 396	3 342 1 576 244	2 523 973 044	2 738 1 165 141
28219200	--- Reparatie en onderhoud van tanks, reservoirs en bergingsmiddelen, van metaal	x 1 000 EUR -	805	734	902	988
2822	--- Radiatoren en ketels voor centrale verwarming	x 1 000 EUR -	43 703	45 712	44 710	42 741
28221	--- Radiatoren en ketels	x 1 000 EUR -	24 680	23 982	24 001	21 373
28221150	---- - Radiatoren, niet-elektrisch verwarmd, en delen daarvan, van ijzer/staal	x 1 000 EUR kg	21 652 11 939 028	20 805 10 477 843	20 890 11 084 188	18 777 9 904 905
28221200	---- - Ketels voor centrale verwarming	x 1 000 EUR p/st	2 451 3 919	2 602 4 243	2 294 3 704	2 136 3 241
28221300	---- - Delen van ketels voor centrale verwarming	x 1 000 EUR -	577	575	817	460

(1) Leveringen m.i.v. aan het buitenland geleverd maakloonwerk.

(2) Statistische classering van producten gekoppeld aan activiteiten - CPA (2-6 cijfers); Prodcorm-lijst (8 cijfers).

(6) Behalve vervaardiging van ijzer en staal en van ferroleringen (voorlopig)

PRODCOM - Leveringen per product

Leveringen (1) in waarde en in hoeveelheid volgens de CPA en de Prodcom-lijst (voorlopige cijfers) - vervolg

Code (2)	Omschrijving	Eenheid	2005			
			Februari	Maart	April	Mei
28229200	- - - Reparatie en onderhoud van ketels voor centrale verwarming, al dan niet voor huishoudelijk gebruik	x 1 000 EUR -	19 024	21 730	20 709	21 369
2830	- STOOMKETELS, ANDERE DAN WARMWATERKETELS VOOR DE CENTRALE VERWARMING WAARVAN:	x 1 000 EUR -	28 736	30 996	26 653	26 338
28309100	- - Installatie van stoomketels, met inbegrip van de leidingstelsels van metaal in fabrieken	x 1 000 EUR -	13 757	18 225	15 147	16 383
2840	- SMEDEN, PERSEN, STAMPEN EN PROFIELWALSEN VAN METAAL; POEDERMETALLURGIE WAARVAN:	x 1 000 EUR -	19 982	21 021	19 521	18 326
284013	- - Andere vormbewerkingen van metaal	x 1 000 EUR -	11 681	12 623	11 877	11 346
28401330	- - - Pers-, trek- en stansdelen van staal voor andere machines	x 1 000 EUR -	4 083	4 759	4 421	4 200
28401340	- - - Pers-, trek- en stansdelen van staal voor elektrotechnische producten	x 1 000 EUR -	2 381	2 708	2 411	1 988
28401370	- - - Pers-, trek- en stansdelen van non-ferrometalen	x 1 000 EUR -	5 217	5 156	5 045	5 158
285	- OPPERVLAKTEBEHANDELING VAN METAAL; ALGEMENE METAALBEWERKING	x 1 000 EUR -	104 816	113 704	104 940	99 204
2851	- - Oppervlaktebehandeling van metaal	x 1 000 EUR -	56 129	61 475	53 484	51 686
28511	- - - Bekleden van metaal	x 1 000 EUR -	31 920	32 353	31 175	30 891
285111	- - - - Bekleden van metaal met metaal	x 1 000 EUR -	24 351	26 036	25 352	24 450
	waarvan:					
28511130	- - - - - Metallische laag (Dompel)	x 1 000 EUR -	5 264	5 558	5 211	5 330
28511190	- - - - - Overige metallische lagen (electrolytisch en chemisch vernikkelen, verkoperen, verchromen, enz.)	x 1 000 EUR -	1 937	2 325	1 721	1 718
285112	- - - - Bekleden van metaal met ander materiaal dan metaal	x 1 000 EUR -	7 568	6 317	5 823	6 441
28512	- - - Andere behandeling van metaal	x 1 000 EUR -	24 209	29 122	22 309	20 794
28512100	- - - - Warmtebehandeling (harden e.d.)	x 1 000 EUR -	1 935	2 379	2 127	1 752
285122	- - - - Andere oppervlaktebehandeling van metaal	x 1 000 EUR -	22 275	26 744	20 182	19 042
	waarvan:					
28512230	- - - - - Lakken e.d.	x 1 000 EUR -	11 852	9 756	9 261	8 909
28512290	- - - - - Overige oppervlaktebewerkingen van metalen	x 1 000 EUR -	6 983	13 464	7 634	7 307
2852	- - Algemene metaalbewerking	x 1 000 EUR -	48 687	52 229	51 456	47 519
285210	- - - Draaien van metalen delen	x 1 000 EUR -	33 151	35 276	35 130	32 674
	waarvan:					

(1) Leveringen m.i.v. aan het buitenland geleverd maakloonwerk.

(2) Statistische classering van producten gekoppeld aan activiteiten - CPA (2-6 cijfers); Prodcom-lijst (8 cijfers).

**Leveringen (1) in waarde en in hoeveelheid volgens de CPA en de Prodcom-lijst
(voorlopige cijfers) - vervolg**

Code (2)	Omschrijving	Eenheid	2005			
			Februari	Maart	April	Mei
28521003	--- Draaien van metalen delen voor machines en mechanische toestellen	x 1 000 EUR -	8 115	7 837	8 888	9 206
28521005	--- Draaien van metalen delen voor voertuigen (m.u.v. rollen spoor- en tramwagematerieel, enz.)	x 1 000 EUR -	19 954	22 298	20 720	19 918
28522000	--- Algemene metaalbewerking (m.u.v. het draaien van metalen delen)	x 1 000 EUR -	15 536	16 953	16 326	14 845
286	- MESSENMAKERSWERK, GEREEDSCHAP EN IJZERWAREN WAARVAN:	x 1 000 EUR -	33 743	34 211	33 877	32 922
286220	- - Handzagen; zaagbladen van alle soorten	x 1 000 EUR kg	1 400 16 536	1 381 15 082	1 360 16 050	1 312 14 138
286250	- - Ander gereedschap waarvan:	x 1 000 EUR -	6 278	6 458	6 924	5 804
28625015	--- Grond- en gesteenteboren met werkzaam deel van diamant	x 1 000 EUR kg	1 618 23 372	1 901 22 401	1 933 31 831	1 734 20 606
28625024	--- Trekstenen, -matrijzen, pers- of extrusiematrijzen voor metaalbewerking	x 1 000 EUR kg	2 040 54 670	2 109 66 574	2 041 66 940	1 964 62 401
28625033	--- Gereedschap voor het stampen en stansen, voor metaalbewerking	x 1 000 EUR kg	908 10 889	764 13 131	1 130 13 817	671 7 244
28625039	--- Gereedschap voor het stampen en stansen, andere	x 1 000 EUR kg	358 6 973	352 6 290	383 5 685	365 6 440
28631	- - Hangsloten, grendelsloten en andere sloten, sleutels en delen daarvan, van onedel metaal waarvan:	x 1 000 EUR -	20 737	20 676	20 201	20 558
286314	--- Scharnieren, garnituren, beslag en dergelijke, van onedel metaal, voor automobielen, deuren, vensters, e.d. waarvan:	x 1 000 EUR kg	17 695 2 463 180	17 489 2 528 121	17 316 2 343 594	17 881 2 330 472
28631410	--- Scharnieren en andere hengsels, van onedel metaal	x 1 000 EUR kg	600 98 578	723 180 286	828 207 055	745 170 663
28631440	--- Garnituren, beslag, voor gebouwen, van onedel metaal, n.e.g.	x 1 000 EUR kg	12 434 1 501 084	12 476 1 494 102	12 582 1 432 531	13 163 1 432 327
28631460	--- Garnituren, beslag, enz. andere dan voor deuren, trappen, meubelen en automobielen, van onedel metaal	x 1 000 EUR kg	264 32 417	336 41 426	322 39 842	311 38 388
287	- OVERIGE PRODUCTEN VAN METAAL	x 1 000 EUR -	122 384	141 302	135 966	127 735
28711	- - Reservoirs, fusten, trommels, bussen, blikken en dergelijke bergingsmiddelen (andere dan voor gas), van ijzer of staal	x 1 000 EUR p/st	6 816 394 685	7 337 444 838	7 891 467 754	9 780 499 421
28721	- - Bergingsmiddelen van licht metaal waarvan:	x 1 000 EUR -	15 563	18 101	14 771	13 990
287211	--- Bergingsmiddelen van licht metaal (ander dan aluminium)	x 1 000 EUR p/st	14 108 89 642 768	16 349 113 423 132	13 353 89 319 071	12 629 78 510 887
28731	- - Artikelen van draad waarvan:	x 1 000 EUR -	33 269	38 395	34 684	31 541
287313	--- Metaaldoek, -gaas en traliewerk, van ijzer-, staal- of koperdraad; plaat-gaas, plaat- of bandstaal of -koper	x 1 000 EUR kg	9 853 13 764 098	9 070 11 729 129	10 153 13 837 828	7 297 9 578 902
2874	- - Bouten, schroeven, moeren, kettingen en veren waarvan:	x 1 000 EUR -	8 365	9 166	8 962	8 565

(1) Leveringen m.i.v. aan het buitenland geleverd maakloonwerk.

(2) Statistische classering van producten gekoppeld aan activiteiten - CPA (2-6 cijfers); Prodcom-lijst (8 cijfers).

PRODCOM - Leveringen per product

Leveringen (1) in waarde en in hoeveelheid volgens de CPA en de Prodcom-lijst (voorlopige cijfers) - vervolg

Code (2)	Omschrijving	Eenheid	2005			
			Februari	Maart	April	Mei
287411	--- Artikelen met schroefdraad, van ijzer of van staal, n.e.g. waarvan:	x 1 000 EUR kg	4 538 2 326 743	4 997 2 236 345	4 652 2 253 252	4 534 2 064 616
28741190	---- Artikelen met schroefdraad, n.e.g., van ijzer of van staal	x 1 000 EUR kg	3 087 1 794 661	3 127 1 700 733	2 985 1 695 632	3 078 1 649 905
287414	--- Veren en veerbladen, van ijzer of van staal; veren van koper waarvan:	x 1 000 EUR kg	2 823 751 052	2 974 795 279	3 055 813 352	2 980 760 449
28741433	---- Drukveren (excl. voluutveren) van ijzer of van staal, koud gevormd	x 1 000 EUR kg	154 15 888	149 18 081	131 20 214	150 18 945
28741437	---- Andere schroefveren van staal, koud gevormd	x 1 000 EUR kg	57 7 489	46 7 021	62 7 699	50 7 142
2875	-- Overige producten van metaal, n.e.g.	x 1 000 EUR -	58 372	68 303	69 657	63 860
28751	--- Metaalwaren voor huishoudelijk gebruik	x 1 000 EUR -	8 568	9 506	9 120	8 895
287511	---- Gootstenen, wasbakken, badkuipen en andere toiletartikelen van ijzer, staal, koper of aluminium	x 1 000 EUR -	638	754	744	696
287512	---- Keukengerei en huishoudelijke artikelen, alsmede delen daarvan, van ijzer, staal, koper of aluminium waarvan:	x 1 000 EUR kg	7 930 1 090 848	8 752 1 192 510	8 376 1 136 176	8 199 1 079 233
28751229	----- Andere huishoudelijke artikelen van roestvrij staal	x 1 000 EUR kg	2 982 383 369	3 217 386 064	3 327 383 140	2 898 350 210
28752	--- Overige metaalwaren (andere dan sabels, degens, bajonetten en dergelijke) waarvan:	x 1 000 EUR -	49 803	58 797	60 537	54 964
287527	---- Andere artikelen van onedel metaal, n.e.g. waarvan:	x 1 000 EUR -	49 159	57 906	59 637	54 359
28752719	----- Gegoten artikelen van ijzer of staal, n.e.g.	x 1 000 EUR kg	5 826 2 445 715	6 740 3 302 547	6 158 3 447 129	5 990 3 165 057
28752722	----- Gesmede of gestampte artikelen van ijzer of staal, n.e.g.	x 1 000 EUR kg	1 037 202 486	1 232 242 634	1 497 329 884	1 130 223 832
28752725	----- Werken van ijzer- of staal draad, n.e.g.	x 1 000 EUR kg	1 565 159 994	1 939 203 307	1 904 222 049	1 881 208 428
28752745	----- Andere gestampte werken van ijzer of van staal	x 1 000 EUR kg	10 819 5 747 931	12 520 6 661 933	14 677 7 924 282	13 091 7 019 620
28752749	----- Andere werken van ijzer of van staal	x 1 000 EUR kg	10 411 6 457 699	12 921 5 742 595	12 441 6 561 800	11 194 3 671 659
28752753	----- Andere gegoten werken van aluminium	x 1 000 EUR kg	410 56 744	453 58 756	331 57 165	270 32 170
28752755	----- Werken van aluminium n.e.g.	x 1 000 EUR kg	6 371 665 745	6 717 572 154	7 020 637 913	6 886 623 487
28752758	----- Artikelen van koper, n.e.g.	x 1 000 EUR kg	2 537 363 779	2 687 391 788	2 740 430 047	2 719 410 962
28752765	----- Werken van zink, n.e.g.	x 1 000 EUR kg	1 640 545 970	1 602 534 012	2 233 716 957	2 065 691 637
28752783	----- Buigzame buizen (slangen), van ijzer of van staal	x 1 000 EUR kg	583 56 365	477 46 472	483 46 686	386 37 101

(1) Leveringen m.i.v. aan het buitenland geleverd maakloonwerk.

(2) Statistische classering van producten gekoppeld aan activiteiten - CPA (2-6 cijfers); Prodcom-lijst (8 cijfers).

**Leveringen (1) in waarde en in hoeveelheid volgens de CPA en de Prodcom-lijst
(voorlopige cijfers) - vervolg**

Code (2)	Omschrijving	Eenheid	2005			
			Februari	Maart	April	Mei
28752787	---- Verkeersborden, straatnaamborden, uithangborden en dergelijke borden, van onedel metaal	x 1 000 EUR kg	1 973 232 685	2 505 278 963	2 486 278 268	2 070 227 726
29	MACHINES, APPARATEN EN WERKTUIGEN N.E.G.	x 1 000 EUR -	588 648	710 776	645 644	627 273
291	- MACHINES VOOR DE PRODUKTIE EN TOEPASSING VAN MECHANISCHE ENERGIE, EXCLUSIEF MOTOREN	x 1 000 EUR -	150 558	167 040	156 903	136 115
2911	- - Motoren en turbines, exclusief motoren voor luchtvaartuigen, motorvoertuigen en rijwielen waarvan:	x 1 000 EUR -	24 384	17 481	24 730	21 136
29119	--- Installatie, reparatie en onderhoud van motoren en turbines (excl. motoren voor luchtvaartuigen, motorvoertuigen e.d.)	x 1 000 EUR -	10 385	5 073	11 024	6 767
2912	- - Pompen en compressoren	x 1 000 EUR -	85 370	99 626	98 209	83 959
	waarvan:					
291224	--- Centrifugaalpompen voor vloeistoffen; andere pompen; elevatoren voor vloeistoffen	x 1 000 EUR p/st	7 161 8 343	6 929 7 984	7 299 7 427	6 547 6 294
29124	--- Delen van pompen, van compressoren en van hydraulische en pneumatische motoren en krachtmachines	x 1 000 EUR -	10 969	13 053	12 901	12 235
291241	---- Delen van hydraulische en pneumatische motoren en krachtmachines	x 1 000 EUR -	574	1 181	792	750
29124200	---- Delen van pompen en elevatoren voor vloeistoffen	x 1 000 EUR -	1 754	1 660	1 903	1 645
29124300	---- Delen van pompen, compressoren, ventilatoren, afzuigkappen	x 1 000 EUR -	8 641	10 212	10 206	9 839
2913	- - Kranen en dergelijke artikelen	x 1 000 EUR -	4 708	5 974	4 944	5 302
	waarvan:					
29131	--- Kranen en dergelijke artikelen, voor leidingen, ketels, reservoirs, bakken of dergelijke bergingsmiddelen waarvan:	x 1 000 EUR kg	3 514 113 903	4 064 123 298	3 234 102 426	3 659 109 315
291313	---- Regelafluiters, schuifafsluiters, klepafsluiters en andere kleppen en afsluiters	x 1 000 EUR kg	1 776 54 175	2 066 63 968	1 511 42 961	2 028 58 973
2914	- - Lagers, getande overbrengingen en drijfwerkelementen	x 1 000 EUR -	36 095	43 958	29 021	25 717
	waarvan:					
29142	--- Lagers, getande overbrengingen en drijfwerkelementen	x 1 000 EUR kg	35 776 3 016 157	43 535 3 691 997	28 656 2 442 384	25 358 2 068 176
29142440	---- Andere overbrengingsmechanismen	x 1 000 EUR kg	306 2 161	396 2 830	311 2 368	250 1 795
29142450	---- Tandwielkasten en andere overbrengingsmech. voor het aanpassen van snelheid	x 1 000 EUR kg	29 934 2 539 381	37 494 3 219 547	23 123 1 997 890	21 074 1 737 337
292	- OVERIGE MACHINES EN APPARATEN VOOR ALGEMEEN GEBRUIK	x 1 000 EUR -	188 029	226 125	222 956	212 003
2921	- - Ovens en branders	x 1 000 EUR -	4 230	3 578	5 274	4 095
2922	- - Hijs-, hef- en transportwerktuigen	x 1 000 EUR -	66 498	92 446	94 502	84 646
	waarvan:					
292214	--- Dirkkranen; hijskranen; hefportalen, portaalwagens en transportwagens met kraan	x 1 000 EUR p/st	11 940 6 868	14 817 7 736	15 125 7 406	11 561 6 996

(1) Leveringen m.i.v. aan het buitenland geleverd maakloonwerk.

(2) Statistische classering van producten gekoppeld aan activiteiten - CPA (2-6 cijfers); Prodcom-lijst (8 cijfers).

PRODCOM - Leveringen per product

Leveringen (1) in waarde en in hoeveelheid volgens de CPA en de Prodcom-lijst (voorlopige cijfers) - vervolg

Code (2)	Omschrijving	Eenheid	2005			
			Februari	Maart	April	Mei
292215	--- Vorkheftrucks; andere transportwagentjes; trekkers van de soort gebruikt voor het trekken van	x 1 000 EUR p/st	7 119 24 261	9 004 33 115	7 086 28 568	8 064 24 893
292216	--- Personen- en goederenliften; roltrappen en -paden waarvan:	x 1 000 EUR p/st	6 657 1 069	9 211 1 141	7 567 890	9 335 679
29221630	---- Personen- en goederenliften (incl. bakkenliften), elektrisch	x 1 000 EUR p/st	4 532 134	6 875 171	5 456 150	7 848 175
292217	--- Pneumatische en andere continu-werkende transportinrichtingen voor goederen waarvan:	x 1 000 EUR p/st	5 910 1 338	9 496 5 873	11 617 3 079	12 072 2 052
29221770	---- Continu werkende transportinrichtingen voor goederen, met banden, n.e.g.	x 1 000 EUR p/st	3 071 572	3 597 4 992	3 091 1 844	3 747 911
29221793	---- Continu werkende transportinrichtingen voor goederen, rollenbanen/castors	x 1 000 EUR p/st	468 62	1 292 69	812 72	1 247 82
292219	--- Delen van hijs-, hef- en transportwerktuigen	x 1 000 EUR -	3 774	4 537	4 347	4 738
29229	--- Installatie, reparatie en onderhoud van hijs-, hef- en transportwerktuigen	x 1 000 EUR -	19 299	23 741	21 159	19 994
29229100	---- Installatie van hef-, hijs- en transportwerktuigen	x 1 000 EUR -	2 723	5 460	1 699	2 993
29229200	---- Reparatie en onderhoud van hef-, hijs- en transportwerktuigen	x 1 000 EUR -	16 576	18 281	19 460	17 002
2923	-- Machines en apparaten voor de koeltechniek en klimaatregeling, voor niet-huishoudelijk gebruik	x 1 000 EUR -	80 995	87 032	85 816	84 154
29231	--- Warmtewisselaars; toestellen voor de koeltechniek en klimaatregeling; filtreertoestellen waarvan:	x 1 000 EUR p/st	39 446 68 434	37 074 68 297	39 148 60 540	40 479 74 059
29231130	---- Warmtewisselaars	x 1 000 EUR p/st	5 002 3 557	2 323 3 014	2 092 2 669	2 167 2 460
292312	---- Machines en apparaten voor de regeling van het klimaat in besloten ruimten	x 1 000 EUR p/st	10 464 19 108	9 504 15 324	11 696 19 839	10 543 18 569
292320	--- Ventilatoren, andere dan tafel-, vloer-, wand-, raam-, plafond- en dakventilatoren	x 1 000 EUR p/st	1 902 4 443	2 195 4 993	1 774 4 495	1 638 4 261
292330	--- Delen van machines en toestellen voor de koel- en vriestechneik, alsmede van warmtepompen waarvan:	x 1 000 EUR -	11 740	13 981	13 583	11 508
29233070	---- Delen van koelmeubelen, delen van warmtepompen, andere	x 1 000 EUR -	8 319	10 783	10 424	7 777
29239	--- Installatie, reparatie en onderhoud van machines en apparaten voor koeltechniek en klimaatregeling, niet vr. huishoudens	x 1 000 EUR -	27 907	33 782	31 311	30 530
29239100	---- Installatie van machines en apparaten voor de koeltechniek en klimaatregeling, voor niet-huishoudelijk gebruik	x 1 000 EUR -	16 785	19 994	17 510	17 621
29239200	---- Reparatie en onderhoud van machines en apparaten voor koeltechniek en klimaatregeling (niet-huishoudelijk gebruik)	x 1 000 EUR -	11 122	13 788	13 801	12 909
2924	-- Overige machines en apparaten voor algemeen gebruik, n.e.g. waarvan:	x 1 000 EUR -	36 305	43 069	37 364	39 107
29241	--- Gasgeneratoren, distilleer-, filter- en rectificeertoestellen	x 1 000 EUR -	4 452	6 996	5 051	6 372

(1) Leveringen m.i.v. aan het buitenland geleverd maakloonwerk.

(2) Statistische classering van producten gekoppeld aan activiteiten - CPA (2-6 cijfers); Prodcom-lijst (8 cijfers).

**Leveringen (1) in waarde en in hoeveelheid volgens de CPA en de Prodcou-list
(voorlopige cijfers) - vervolg**

Code (2)	Omschrijving	Eenheid	2005			
			Februari	Maart	April	Mei
29242	- - - Machines en toestellen voor het reinigen van flessen, voor het vullen of wegen; toestellen voor het spuiten waarvan:	x 1 000 EUR -	8 028	9 458	8 026	10 858
292421	- - - - Machines en toestellen voor het reinigen, vullen en verpakken van flessen en andere bergingsmiddelen	x 1 000 EUR p/st	2 475 30	3 512 39	2 573 39	5 022 31
292424	- - - - Blusapparaten, spuitpistolen, zand- en stoomstraal toestellen en dergelijke toestellen, niet voor land- en tuinbouw waarvan:	x 1 000 EUR p/st	4 170 144 573	4 208 186 116	3 870 145 201	4 553 149 445
29242410	- - - - - Blusapparaten	x 1 000 EUR p/st	2 264 114 255	2 205 129 563	2 343 127 543	2 188 123 018
29245	- - - Delen van overige machines en apparaten voor algemeen gebruik waarvan:	x 1 000 EUR -	12 921	14 960	13 513	13 177
292453	- - - - Delen van kalenders en walsmachines; delen van toestellen voor het spuiten, gewichten voor weegtoestellen	x 1 000 EUR -	607	851	654	576
29249	- - - Installatie, reparatie en onderhoud van machines en apparaten voor algemeen gebruik n.e.g.	x 1 000 EUR -	9 151	9 615	8 744	6 799
29249100	- - - - Installatie van overige machines en apparaten voor algemeen gebruik, n.e.g.	x 1 000 EUR -	3 393	3 835	3 137	2 129
29249200	- - - - Reparatie en onderhoud van overige machines voor algemeen gebruik, n.e.g.	x 1 000 EUR -	5 759	5 780	5 607	4 670
293	- MACHINES EN WERKTUIGEN VOOR DE LANDBOUW OF DE BOSBOUW WAARVAN:	x 1 000 EUR -	39 387	67 850	45 215	57 520
29321	- - Machines voor de land-, tuin- of bosbouw, voor de voorbereiding, bewerking of bebouwing van de bodem	x 1 000 EUR p/st	1 160 339	1 410 485	1 218 1 480	894 191
293270	- - Delen van machines en toestellen voor de landbouw of de bosbouw waarvan:	x 1 000 EUR -	3 938	5 133	4 789	4 115
29327050	- - - Delen van machines, toestellen en werktuigen van post 84.33	x 1 000 EUR -	3 137	4 364	3 874	3 247
29329	- - Installatie, reparatie en onderhoud van machines en toestellen voor de landbouw of de bosbouw	x 1 000 EUR -	319	384	436	420
294	- GEREEDSCHAPSWERKTUIGEN WAARVAN:	x 1 000 EUR -	22 483	31 665	23 612	26 176
29423	- - Andere gereedschapswerktuigen voor de metaalbewerking	x 1 000 EUR -	10 459	19 120	12 096	12 469
294240	- - Delen en toebehoren voor gereedschapswerktuigen voor het bewerken van metaal	x 1 000 EUR -	3 191	3 402	2 768	3 424
2943	- - Overige gereedschapswerktuigen, n.e.g. waarvan:	x 1 000 EUR -	4 946	5 903	6 361	5 971
29431	- - - Gereedschapswerktuigen voor het bewerken van steen, van hout en van dergelijke harde stoffen	x 1 000 EUR p/st	2 934 2 342	4 039 4 381	3 694 4 826	3 479 2 799
294334	- - - Delen en toebehoren voor gereedschapswerktuigen voor het bewerken van hout, kurk, steen, geharde	x 1 000 EUR -	627	588	673	604
29439	- - - Installatie, onderhoud en reparatie van gereedschapswerktuigen voor het bewerken van hout, kurk, steen, geharde	x 1 000 EUR -	1 039	864	1 544	892
295	- OVERIGE MACHINES, APPARATEN EN WERKTUIGEN VOOR SPECIFIEKE DOELEINDEN	x 1 000 EUR -	150 213	173 662	168 376	162 639

(1) Leveringen m.i.v. aan het buitenland geleverd maakloonwerk.

(2) Statistische classering van producten gekoppeld aan activiteiten - CPA (2-6 cijfers); Prodcou-list (8 cijfers).

PRODCOM - Leveringen per product

Leveringen (1) in waarde en in hoeveelheid volgens de CPA en de Prodcom-lijst (voorlopige cijfers) - vervolg

Code (2)	Omschrijving	Eenheid	2005			
			Februari	Maart	April	Mei
2951	- - Machines voor de metallurgie	x 1 000 EUR -	4 616	5 767	5 884	5 844
295112	- - - Delen van machines voor de metallurgie; walsrollen; delen van walsstoelen	x 1 000 EUR -	2 823	4 012	3 925	4 046
29519	- - - Installatie, reparatie en onderhoud van machines voor de metallurgie	x 1 000 EUR -	1 793	1 755	1 959	1 798
2952	- - Machines voor de winning van delfstoffen en voor de bouw waarvan:	x 1 000 EUR -	43 734	49 153	46 752	43 657
29526	- - - Delen van machines voor het winnen van delfstoffen en voor de bouw	x 1 000 EUR -	11 259	12 438	12 580	10 980
29529	- - - Installatie, reparatie en onderhoud van machines voor de winning van delfstoffen en voor de bouw	x 1 000 EUR -	1 815	1 949	1 674	1 856
2953	- - Machines voor de productie van voedings- en genotmiddelen	x 1 000 EUR -	12 770	17 027	17 128	15 707
29531	- - - Machines voor de productie van voedings- en genotmiddelen waarvan:	x 1 000 EUR p/st	4 663 841	7 552 1 041	6 699 945	5 322 920
295316	- - - - Machines en toestellen, n.e.g., voor de industriële bereiding of vervaardiging van voedingsmiddelen of dranken (incl. waarvan:	x 1 000 EUR p/st	2 978 428	5 846 623	4 388 423	4 106 593
29531613	- - - - - Machines en toestellen voor brood- of banketbakkerijen, n.e.g.	x 1 000 EUR p/st	1 293 309	2 176 482	1 913 288	2 063 447
29531640	- - - - - Machines en toestellen voor brouwerijen	x 1 000 EUR p/st	184 4	268 7	287 9	347 9
29532	- - - Delen van machines voor de productie van voedings- en genotmiddelen	x 1 000 EUR -	1 246	1 476	1 287	1 019
29539	- - - Installatie, reparatie en onderhoud van machines voor de productie van voedings- en genotmiddelen	x 1 000 EUR -	6 861	7 999	9 142	9 366
29539100	- - - - Installatie van machines voor de productie van voedings- en genotmiddelen	x 1 000 EUR -	4 323	5 747	6 324	4 875
29539200	- - - - - Reparatie en onderhoud van machines voor de productie van voedings- en genotmiddelen	x 1 000 EUR -	2 538	2 252	2 818	4 491
2954	- - Machines voor de productie van textiel, kleding en leder	x 1 000 EUR -	43 791	52 641	45 493	57 305
29541	- - - Machines voor het voorbereiden, het spinnen, het weven en het breien van textielstoffen	x 1 000 EUR -	28 672	32 771	27 550	37 964
29542	- - - Andere machines voor de productie van textiel en kleding (incl. naaimachines)	x 1 000 EUR -	2 693	4 885	4 306	4 986
29544	- - - Delen en toebehoren van machines voor de productie van textiel, kleding en leder	x 1 000 EUR -	10 070	12 094	11 314	10 965
295441	- - - - Delen en toebehoren van weefgetouwen en machines voor het spinnen	x 1 000 EUR -	8 753	10 616	10 180	9 657
29544110	- - - - - Delen en hulpstukken voor machines van GS 8444 - 8445 en van hulpmachines	x 1 000 EUR -	734	716	1 088	581
29544150	- - - - - Delen en hulpstukken voor weefgetouwen en van hulpmachines en -toestellen	x 1 000 EUR -	8 019	9 900	9 092	9 076

(1) Leveringen m.i.v. aan het buitenland geleverd maakloonwerk.

(2) Statistische classering van producten gekoppeld aan activiteiten - CPA (2-6 cijfers); Prodcom-lijst (8 cijfers).

**Leveringen (1) in waarde en in hoeveelheid volgens de CPA en de Prodcom-lijst
(voorlopige cijfers) - vervolg**

Code (2)	Omschrijving	Eenheid	2005			
			Februari	Maart	April	Mei
295442	---- Delen van machines voor andere bewerkingen van textielstoffen en kleding en voor het bewerken van leder	x 1 000 EUR -	1 317	1 478	1 134	1 309
29549	--- Installatie, reparatie en onderhoud van machines voor de produktie van textiel, kleding en leder	x 1 000 EUR -	2 355	2 891	2 323	3 390
2955	- - Machines voor de produktie van papier of karton	x 1 000 EUR -	177	242	258	185
2956	- - Overige machines, apparaten en werktuigen voor specifieke doeleinden, n.e.g.	x 1 000 EUR -	45 125	48 832	52 861	39 941
29561	--- Machines en toestellen voor het drukken en het inbinden van boeken, alsmede delen daarvan	x 1 000 EUR -	5 713	7 283	6 709	5 625
29562	--- Diverse machines en toestellen voor specifieke doeleinden, alsmede delen daarvan waarvan:	x 1 000 EUR -	35 583	36 350	36 963	29 442
295624	---- Gietvormen; vormkasten voor gieterijen; modelplaten voor gietvormen; modellen voor gietvormen waarvan:	x 1 000 EUR -	9 895	12 250	8 543	7 915
29562420	----- Vormen voor het spuit- of persgieten van metalen of metaalcarbiden	x 1 000 EUR p/st	325 254	407 285	351 249	310 262
29562470	----- Vormen voor het spuit- of persgieten van rubber of kunststof	x 1 000 EUR p/st	4 640 489	5 556 519	4 702 507	3 642 277
295625	--- Machines en toestellen voor specifieke doeleinden, n.e.g.	x 1 000 EUR p/st	10 282 17 109	9 908 22 241	9 543 19 502	8 283 18 156
29562670	---- Delen van machines van GS 8479	x 1 000 EUR -	6 245	6 422	8 148	4 274
29569	--- Installatie, reparatie en onderhoud van machines en toestellen voor specifieke doeleinden n.e.g.	x 1 000 EUR -	3 829	5 199	9 188	4 874
29569100	---- Installatie van overige machines, apparaten en werktuigen voor specifieke doeleinden, n.e.g.	x 1 000 EUR -	1 676	2 427	6 653	2 662
29569200	---- Reparatie en onderhoud van overige machines, apparaten en werktuigen voor specifieke doeleinden, n.e.g.	x 1 000 EUR -	2 153	2 772	2 535	2 212
29601	- WAPENS EN MUNITIE, ALSMEDE DELEN DAARVAN	x 1 000 EUR -	17 945	20 741	6 060	11 912
297	- HUISHOUDAPPARATEN N.E.G.	x 1 000 EUR -	20 033	23 692	22 521	20 908
2971	- - Elektrische huishoudapparaten	x 1 000 EUR -	12 329	13 366	13 141	13 196
29711	--- Koelkasten en vrieskasten; wasmachines; elektrisch verwarmde dekens; ventilatoren	x 1 000 EUR p/st	3 361 5 616	4 261 7 009	4 168 7 150	4 171 6 828
29712	--- Andere elektrische huishoudapparaten n.e.g.	x 1 000 EUR -	8 968	9 104	8 973	9 025
2972	- - Niet-elektrische huishoudapparaten	x 1 000 EUR -	7 704	10 327	9 380	7 712
297212	--- Andere toestellen voor huishoudelijk gebruik, voor gas, voor vloeibare of voor vaste brandstof	x 1 000 EUR p/st	4 898 7 265	7 196 10 528	6 109 8 256	4 636 6 246
300	- KANTOORMACHINES EN COMPUTERS	x 1 000 EUR -	23 691	32 191	24 700	23 913
	WAARVAN:					

(1) Leveringen m.i.v. aan het buitenland geleverd maakloonwerk.

(2) Statistische classering van producten gekoppeld aan activiteiten - CPA (2-6 cijfers); Prodcom-lijst (8 cijfers).

PRODCOM - Leveringen per product

Leveringen (1) in waarde en in hoeveelheid volgens de CPA en de Prodcom-lijst (voorlopige cijfers) - vervolg

Code (2)	Omschrijving	Eenheid	2005			
			Februari	Maart	April	Mei
30021	- - Gegevensverwerkende machines en delen en toebehoren daarvan waarvan:	x 1 000 EUR -	13 795	20 692	15 143	14 982
300216	- - - Invoer- en uitvoereenheden	x 1 000 EUR p/st	6 903 1 050	10 532 1 068	5 866 965	7 143 1 079
31	ELECTRISCHE MACHINES EN APPARATEN N.E.G.	x 1 000 EUR -	336 836	371 360	337 452	330 641
3110	- ELEKTROMOTOREN, ELEKTRISCHE GENERATOREN EN ELEKTRISCHE TRANSFORMATOREN WAARVAN:	x 1 000 EUR -	54 874	56 456	50 332	51 157
31103	- - Elektrische generatoraggregaten en roterende omvormers	x 1 000 EUR p/st	3 452 578	1 873 770	1 674 671	2 495 787
311050	- - Ballasten voor ontladingslampen en -buizen; statische omvormers; andere smoorspoelen e.a. zelfinductiespoelen	x 1 000 EUR p/st	9 791 2 816 316	11 328 1 872 590	10 144 2 673 020	9 443 2 190 925
31109	- - Installatie, reparatie en onderhoud van elektromotoren, elektrische generatoren en elektrische transformatoren	x 1 000 EUR -	11 945	13 723	13 506	14 271
3120	- SCHAKEL- EN VERDEELINRICHTINGEN WAARVAN:	x 1 000 EUR -	63 120	64 856	61 111	60 875
31202	- - Toestellen voor het inschakelen, uitschakelen, aansluiten of verdelen van elektrische stroom <= 1000 V waarvan:	x 1 000 EUR p/st	21 719 593 266 002	22 001 535 620 697	21 069 541 370 290	20 396 472 501 659
31202500	- - - Schakelaars, n.e.g.: spanning <= 1000 V	x 1 000 EUR p/st	5 230 1 637 614	5 503 1 780 788	4 779 1 723 201	4 678 1 628 690
312027	- - - Contactdozen, contactstoppen (stekkers) en andere toestellen voor het inschakelen e.d. van elektrische stroom n.e.g. waarvan:	x 1 000 EUR p/st	14 773 591 473 734	13 825 533 646 950	14 249 539 433 344	13 743 470 716 958
31202760	- - - - Geprefabriceerde elementen voor elektrische stroomleidingen, spanning <= 1000 V	x 1 000 EUR p/st	981 81 447	1 522 69 576	1 180 89 308	1 553 104 933
31202770	- - - - Aansluittoestellen en contactverbindingen voor draad en kabel, spanning <= 1000 V	x 1 000 EUR p/st	1 108 20 635 392	1 176 23 996 721	1 017 19 742 672	1 120 18 680 136
312031	- - Borden, panelen e.d., voorzien van schakelapparaten, enz., voor een spanning <= 1000 V waarvan:	x 1 000 EUR p/st	8 472 270 920	9 021 218 596	9 593 346 273	8 460 361 835
31203170	- - - Borden, enz., voor elektr. bediening of het verdelen van elektr. stroom, spanning <= 1000 V	x 1 000 EUR p/st	7 645 270 786	8 310 218 476	8 647 346 154	7 427 361 671
312040	- - Delen van schakel- en verdeelinrichtingen	x 1 000 EUR -	6 428	7 358	8 427	6 634
31204030	- - - Borden, panelen, enz., van post 8537, zonder toestellen	x 1 000 EUR p/st	2 419 452 192	2 876 702 755	2 898 670 805	2 147 533 779
31204090	- - - Andere delen van toestellen van post 8535, 8536 of 8537	x 1 000 EUR -	4 009	4 482	5 528	4 487
31209	- - Installatie, reparatie en onderhoud van schakel- en verdeelinrichtingen	x 1 000 EUR -	23 484	21 720	17 591	21 077
31301	- GEÏSOLEERDE KABEL EN DRAAD; OPTISCHE-VERZELKABEL WAARVAN:	x 1 000 EUR kg	38 053 10 232 051	42 154 11 506 270	41 890 11 711 151	41 542 10 311 226
313013	- - Andere geleiders van elektriciteit, voor een spanning <= 1000 V waarvan:	x 1 000 EUR kg	25 603 8 331 731	28 563 9 304 614	28 959 9 636 215	27 073 8 065 245
31301370	- - - Geleiders van elektriciteit, 80 V < spanning <= 1000 V, met of zonder verbindingstukken	x 1 000 EUR kg	19 981 6 831 304	22 501 7 675 880	22 839 7 884 074	21 533 6 726 942

(1) Leveringen m.i.v. aan het buitenland geleverd maakloonwerk.

(2) Statistische classering van producten gekoppeld aan activiteiten - CPA (2-6 cijfers); Prodcom-lijst (8 cijfers).

**Leveringen (1) in waarde en in hoeveelheid volgens de CPA en de Prodcorm-lijst
(voorlopige cijfers) - vervolg**

Code (2)	Omschrijving	Eenheid	2005			
			Februari	Maart	April	Mei
3140	- ACCUMULATOREN, ELEKTRISCHE ELEMENTEN EN ELEKTRISCHE BATTERIJEN	x 1 000 EUR -	14 483	18 500	17 837	15 059
3150	- VERLICHTINGSTOESTELLEN EN ELEKTRISCHE LAMPEN EN BUIZEN WAARVAN:	x 1 000 EUR -	50 186	53 023	55 245	55 127
31502	- - Verlichtingstoestellen	x 1 000 EUR p/st	13 283	15 068	14 639	14 299
	waarvan:		222 318	243 719	246 619	216 674
31502400	--- Lichtreclames, verlichte aanwijzingsborden en dergelijke artikelen	x 1 000 EUR p/st	4 872 14 633	6 001 13 600	4 929 12 755	6 076 21 290
316	- ELEKTRISCHE BENODIGDHEDEN N.E.G.	x 1 000 EUR -	116 119	136 371	111 037	106 881
3161	- - Elektrische benodigheden voor motoren en voertuigen n.e.g.	x 1 000 EUR -	41 745	44 834	42 623	37 753
3162	- - Overige elektrische benodigheden n.e.g.	x 1 000 EUR -	74 375	91 537	68 414	69 128
31621	--- Overige elektrische benodigheden n.e.g., alsmede delen daarvan	x 1 000 EUR -	64 616	82 150	59 216	59 085
316211	---- Elektrische toestellen voor hoorbare of voor zichtbare signalen, andere dan die voor rijwielen of voor motorvoertuigen waarvan:	x 1 000 EUR -	24 979	35 543	23 817	19 818
31621130	----- Elektrische signaaltoestellen, enz., voor verkeers- en waterwegen, enz.	x 1 000 EUR kg	6 698 185 645	7 256 115 410	6 569 539 798	8 101 263 271
31629	--- Installatie, reparatie en onderhoud van andere elektrische benodigheden n.e.g.	x 1 000 EUR -	9 759	9 388	9 198	10 044
32	RADIO-, TELEVISIE- EN TELECOMMUNICATIEAPPARATUUR WAARVAN:	x 1 000 EUR -	148 785	189 191	170 282	167 571
3210	- ELEKTRONENBUIZEN EN ANDERE ELEKTRONISCHE ONDERDELEN WAARVAN:	x 1 000 EUR -	41 315	48 324	44 899	43 648
321030	- - Gedrukte schakelingen	x 1 000 EUR p/st	7 808	9 711	8 853	9 507
	waarvan:		1 641 621	1 947 397	1 643 162	1 842 547
32103070	--- Andere gedrukte schakelingen, bestaande uit geleidende elementen en contacten	x 1 000 EUR p/st	2 518 403 533	2 957 481 855	3 111 460 307	4 040 637 865
321062	- - Andere elektronische geïntegreerde schakelingen	x 1 000 EUR p/st	26 510	30 333	28 525	27 034
			34 997 668	40 082 724	35 340 179	32 153 372
32305	- DELEN VAN AUDIO- EN VIDEO-APPARATUUR; ANTENNES	x 1 000 EUR -	8 133	8 693	9 363	9 729
33	MEDISCHE APPARATUUR EN INSTRUMENTEN, PRECISIE- EN OPTISCHE INSTRUMENTEN EN UURWERKEN	x 1 000 EUR -	64 531	78 572	69 917	79 823
3310	- MEDISCHE APPARATUUR EN INSTRUMENTEN EN ORTHOPEDISCHE ARTIKELEN WAARVAN:	x 1 000 EUR -	17 622	20 117	18 694	17 633
33101	- - Medische apparatuur en instrumenten en orthopedische artikelen, alsmede delen daarvan waarvan:	x 1 000 EUR -	14 553	16 479	15 806	15 249
331015	--- Spuiten, naalden, katheters, canules en dergelijke; instrumenten, apparaten en toestellen voor de oogheelkunde, n.e.g.	x 1 000 EUR p/st	5 868 133 108 435	6 340 150 357 331	6 637 149 777 457	5 736 132 922 799
331017	--- Gewrichtsprothesen; orthopedische artikelen en toestellen; tandprothesen; andere prothesen n.e.g. waarvan:	x 1 000 EUR -	6 325	7 324	6 642	6 949

(1) Leveringen m.i.v. aan het buitenland geleverd maakloonwerk.

(2) Statistische classering van producten gekoppeld aan activiteiten - CPA (2-6 cijfers); Prodcorm-lijst (8 cijfers).

PRODCOM - Leveringen per product

Leveringen (1) in waarde en in hoeveelheid volgens de CPA en de Prodcom-lijst (voorlopige cijfers) - vervolg

Code (2)	Omschrijving	Eenheid	2005			
			Februari	Maart	April	Mei
33101739	- - - - Andere orthopedische toestellen, artikelen voor de behandeling van botbreuken	x 1 000 EUR	3 559	3 995	3 579	3 771
33101759	- - - - Tandprothesen (excl. kunsttanden)	x 1 000 EUR	1 789	2 202	2 046	1 945
3320	- MEET-, REGEL- EN CONTROLEAPPARATUUR, APPARATUUR VOOR HET NAVIGEREN EN VOOR ANDERE DOELEINDEN WAAR	x 1 000 EUR	34 236	38 967	35 577	41 601
33205	- - Instrumenten voor het verifiëren van andere fysische karakteristieken	x 1 000 EUR p/st	7 674 1 221 958	8 920 1 484 145	8 364 1 362 604	11 850 2 703 101
332051	- - - Hydrometers, thermometers, pyrometers, barometers, hygrometers en psychrometers	x 1 000 EUR p/st	5 474 1 204 963	6 515 1 468 009	4 560 1 340 693	6 168 2 681 355
332052	- - - Instrumenten voor het meten of het verifiëren van de doorstroming, het peil, de druk of andere variabele	x 1 000 EUR p/st	1 590 16 057	1 672 15 190	3 061 20 874	5 109 20 466
332053	- - - Instrumenten, apparaten en toestellen voor natuurkundige of scheikundige analyse n.e.g.	x 1 000 EUR p/st	609 938	733 946	743 1 037	573 1 280
33206	- - Andere instrumenten, apparaten en toestellen voor het meten, voor het verifiëren of voor onderzoek	x 1 000 EUR	3 024	2 849	3 140	2 727
33208	- - Delen van meet-, regel-, controle- en navigatie-apparatuur en van apparatuur voor andere doeleinden	x 1 000 EUR	5 116	5 407	5 253	6 493
33209	- - Installatie, reparatie en onderhoud van meet-, regel-, controle- en navigatieapparatuur	x 1 000 EUR	5 933	6 848	6 191	5 766
33301000	- ONTWERPEN EN MONTEREN VAN APPARATENVOOR DE BEWAKING VAN INDUSTRIËLE PROCESSEN EN VAN GEAUTOMATISEERDE PRODUCTIELIJNEN	x 1 000 EUR	8 684	11 819	9 030	10 805
3340	- OPTISCHE INSTRUMENTEN EN FOTO- EN FILMAPPARATUUR	x 1 000 EUR	3 379	6 843	5 965	9 249
3350	- UURWERKEN	x 1 000 EUR	610	826	653	535
34	MOTORVOERTUIGEN, AANHANGWAGENS EN OPLEGGERS	x 1 000 EUR	1 460 224	1 738 652	1 465 935	1 183 616
3410	- MOTORVOERTUIGEN	x 1 000 EUR p/st	1 032 305 84 265	1 258 090 100 349	1 000 730 83 204	788 979 66 770
34102230	- - Motorvoertuigen met een benzinemotor > 1500 cm ³ incl. kampeerauto's met een cilinderinhoud > 3000 cm ³	x 1 000 EUR p/st	493 606 42 701	596 138 51 383	486 043 42 670	281 325 29 636
3420	- CARROSSERIEËN VOOR MOTORVOERTUIGEN; AANHANGWAGENS EN OPLEGGERS	x 1 000 EUR	96 764	114 267	111 818	98 447
342010	- - Carrosserieën voor motorvoertuigen	x 1 000 EUR p/st	51 230 6 045	59 929 6 712	59 236 7 238	52 889 6 104
34202	- - Aanhangwagens en opleggers; containers	x 1 000 EUR p/st	38 120 3 126	46 419 3 903	45 033 3 625	38 835 3 336
342030	- - Delen van aanhangwagens en opleggers; delen van andere voertuigen zonder eigen beweegkracht waarvan:	x 1 000 EUR	7 414	7 920	7 549	6 723
34203050	- - - Delen van aanhangwagens, opleggers, enz.: carrosserieën	x 1 000 EUR p/st	2 923 338	2 576 365	2 568 321	2 264 317
3430	- DELEN EN TOEBEHOREN VOOR AUTOMOBIELEN EN MOTOREN DAARVAN	x 1 000 EUR	331 155	366 295	353 387	296 190

(1) Leveringen m.i.v. aan het buitenland geleverd maakloonwerk.

(2) Statistische classering van producten gekoppeld aan activiteiten - CPA (2-6 cijfers); Prodcom-lijst (8 cijfers).

**Leveringen (1) in waarde en in hoeveelheid volgens de CPA en de Prodcou-lijst
(voorlopige cijfers) - vervolg**

Code (2)	Omschrijving	Eenheid	2005			
			Februari	Maart	April	Mei
343020	- - Andere delen en toebehoren n.e.g. van motorvoertuigen waarvan:	x 1 000 EUR -	287 708	321 094	308 818	254 258
34302010	--- Bumpers en delen daarvan incl. van kunststof	x 1 000 EUR kg	19 968 3 126 727	23 821 3 632 423	21 589 3 479 356	17 664 2 833 414
34302035	--- Drijfassen met differentieel, ook indien met andere overbrengingsorganen	x 1 000 EUR p/st	16 700 27 759	18 269 30 421	18 152 30 585	15 522 28 424
34302090	--- Andere delen en toebehoren voor tractors, automobielen en andere voertuigen, n.e.g.	x 1 000 EUR -	147 764	159 008	156 205	119 961
343030	- - Veiligheidsgordels en delen en toebehoren van carrosserieën	x 1 000 EUR -	42 232	43 745	43 404	40 712
35	OVERIGE TRANSPORTMIDDELEN WAARVAN:	x 1 000 EUR -	96 960	116 685	125 299	120 715
35305090	- ANDERE DELEN VAN LUCHT- EN RUIIMTEVAARTUIGEN	x 1 000 EUR -	34 520	41 749	37 843	35 961
354	- MOTORRIJWIELEN EN RIJWIELEN WAARVAN:	x 1 000 EUR -	6 400	7 702	7 019	6 452
35421050	- - Rijwielen, (incl. bakfietsen), zonder motor: andere	x 1 000 EUR p/st	4 031 20 757	5 070 25 325	4 369 16 847	4 256 17 017
35422019	- - Delen van rijwielen n.e.g.	x 1 000 EUR -	344	428	420	343
36	MEUBELEN; OVERIGE GOEDEREN EN PRODUCTEN N.E.G. WAARVAN:	x 1 000 EUR -	209 305	242 458	212 535	196 007
361	- MEUBELEN	x 1 000 EUR -	174 873	191 764	171 484	157 993
36111	- - Zitmeubelen en delen daarvan	x 1 000 EUR -	79 493	90 602	77 310	72 072
361111	--- Zitmeubelen, met onderstel van metaal waarvan:	x 1 000 EUR p/st	41 000 464 247	48 014 564 703	41 256 500 222	37 495 436 508
36111130	---- Zitmeubelen voor automobielen	x 1 000 EUR p/st	37 018 405 818	43 197 488 527	37 119 428 293	33 448 373 078
36111155	---- Draaistoelen, in hoogte verstelbaar, opgevuld, rugleuning, wielen of glijders	x 1 000 EUR p/st	1 003 3 772	1 279 4 830	1 266 5 083	904 3 975
36111170	---- Zitmeubelen, opgevuld, onderstel van metaal	x 1 000 EUR p/st	2 479 40 175	3 043 57 864	2 413 54 091	2 714 47 466
361112	--- Zitmeubelen, met onderstel van hout waarvan:	x 1 000 EUR p/st	27 543 128 499	31 256 140 275	27 929 119 168	24 906 110 599
36111250	---- Zitmeubelen, opgevuld, onderstel van hout	x 1 000 EUR p/st	24 900 75 601	28 498 89 691	25 607 77 019	22 556 71 596
36111300	--- Andere zitmeubelen, n.e.g.	x 1 000 EUR p/st	119 22 411	210 28 159	253 24 132	216 7 111
361114	--- Delen van zitmeubelen	x 1 000 EUR -	10 831	11 121	7 871	9 455
36111410	---- Delen van zitmeubelen: hout	x 1 000 EUR -	2 139	2 123	1 861	1 567

(1) Leveringen m.i.v. aan het buitenland geleverd maakloonwerk.

(2) Statistische classering van producten gekoppeld aan activiteiten - CPA (2-6 cijfers); Prodcou-lijst (8 cijfers).

PRODCOM - Leveringen per product

Leveringen (1) in waarde en in hoeveelheid volgens de CPA en de Prodcom-lijst (voorlopige cijfers) - vervolg

Code (2)	Omschrijving	Eenheid	2005			
			Februari	Maart	April	Mei
36111430	---- Delen van zitmeubelen voor burgerluchtvaartuigen en andere delen van zitmeubelen	x 1 000 EUR -	8 692	8 998	6 011	7 887
36121	-- Andere meubelen, van de soort gebruikt in kantoren	x 1 000 EUR p/st	13 262 69 846	13 410 68 793	14 995 88 721	12 555 67 700
361211	--- Meubelen van metaal, van de soort gebruikt in kantoren waarvan:	x 1 000 EUR p/st	6 290 44 115	7 089 44 517	6 713 58 835	5 525 39 839
36121130	---- Bureaus voor kantoren, metaal, hoogte =< 80 cm	x 1 000 EUR p/st	1 173 4 795	1 277 5 455	1 282 5 767	1 007 4 301
36121173	---- Ander kantoormeub. van metaal, > 80 cm, kasten met deuren, rolluiken, kleppen	x 1 000 EUR p/st	2 718 12 770	3 299 15 705	2 873 13 876	2 353 11 954
361212	--- Meubelen van hout, van de soort gebruikt in kantoren	x 1 000 EUR p/st	3 120 21 196	2 371 19 197	3 133 25 926	2 347 22 800
36121230	---- Bureaus van hout, hoogte =< 80 cm	x 1 000 EUR p/st	599 5 668	668 4 219	774 8 955	565 6 873
36121250	---- Kantoormeubilair van hout, n.e.g., hoogte =< 80 cm	x 1 000 EUR p/st	722 7 279	651 5 927	624 7 487	718 6 852
36121270	---- Kantoormeubilair van hout, kasten met deuren, kaartkasten, hoogte > 80 cm	x 1 000 EUR p/st	617 7 358	624 8 625	724 8 658	552 8 398
36121290	---- Kantoormeubilair van hout, ander, hoogte > 80 cm	x 1 000 EUR p/st	1 182 891	428 426	1 011 826	513 677
36121300	--- Meubelen van hout voor winkels	x 1 000 EUR p/st	3 851 4 535	3 950 5 079	5 149 3 960	4 682 5 061
361310	-- Meubelen, van de soort gebruikt in keukens	x 1 000 EUR p/st	12 850 55 305	14 998 63 935	15 613 65 554	15 246 62 347
36131050	--- Houten meubelen voor keukens: in elementen	x 1 000 EUR p/st	12 737 55 167	14 755 63 840	15 399 65 462	14 941 62 168
36131090	--- Houten meubelen voor keukens: andere	x 1 000 EUR p/st	113 138	243 95	214 92	306 179
36141	-- Andere meubelen	x 1 000 EUR -	49 177	53 039	46 391	42 595
36141100	--- Meubelen van metaal, n.e.g.	x 1 000 EUR kg	7 036 3 129 159	6 320 2 729 645	6 020 2 480 024	5 733 2 317 313
361412	--- Meubelen van hout, van de soort gebruikt in slaapkamers en in zit- en eetkamers	x 1 000 EUR p/st	25 287 154 786	27 717 169 910	24 253 146 923	20 332 120 332
36141230	---- Meubelen van hout voor slaapkamers	x 1 000 EUR p/st	11 123 86 652	11 183 85 590	10 026 74 293	8 297 60 460
36141250	---- Meubelen van hout voor zit- en eetkamers	x 1 000 EUR p/st	14 164 68 134	16 534 84 320	14 227 72 630	12 035 59 872
36141300	--- Meubelen van hout, n.e.g.	x 1 000 EUR p/st	7 698 76 111	8 595 66 967	7 357 59 560	7 688 65 322
361414	--- Meubelen van kunststof en van andere stoffen, teen, rotting en bamboe daaronder begrepen	x 1 000 EUR p/st	1 356 5 793	1 647 18 077	1 469 6 331	2 142 10 673
361415	--- Delen van andere meubelen	x 1 000 EUR -	7 800	8 759	7 292	6 700

(1) Leveringen m.i.v. aan het buitenland geleverd maakloonwerk.

(2) Statistische classering van producten gekoppeld aan activiteiten - CPA (2-6 cijfers); Prodcom-lijst (8 cijfers).

**Leveringen (1) in waarde en in hoeveelheid volgens de CPA en de Prodcop-lijst
(voorlopige cijfers) - vervolg en einde**

Code (2)	Omschrijving	Eenheid	2005			
			Februari	Maart	April	Mei
36141530	---- Delen van meubelen: metaal	x 1 000 EUR -	590	580	676	622
36141550	---- Delen van meubelen: hout	x 1 000 EUR -	5 461	5 973	5 487	4 736
36141590	---- Delen van meubelen: andere	x 1 000 EUR -	1 748	2 207	1 128	1 341
36151	-- Springbakken, spiraalmatrassen en dergelijke in een lijst of in een raam gevatte matrassen; matrassen	x 1 000 EUR p/st	20 091 231 169	19 715 227 305	17 176 200 226	15 525 183 470
36151100	--- Springbakken, spiraalmatrassen e.d.	x 1 000 EUR p/st	4 550 42 480	4 424 39 253	4 161 36 391	3 428 31 123
361512	--- Matrassen	x 1 000 EUR p/st	15 541 188 689	15 292 188 052	13 014 163 835	12 097 152 347
	waarvan:					
36151230	---- Matrassen van rubber met celstructuur	x 1 000 EUR p/st	2 579 14 431	2 640 14 884	2 178 12 602	1 758 9 634
36151250	---- Matrassen van kunststof met celstructuur	x 1 000 EUR p/st	7 019 116 396	7 144 120 338	6 408 110 618	6 280 104 437
362	- JUWELLEN EN DERGELIJKE ARTIKELEN	x 1 000 EUR -	17 561	30 796	22 484	18 408
36401	- SPORTARTIKELEN	x 1 000 EUR -	1 333	1 743	2 087	2 250
3650	- SPELLEN EN SPEELGOED	x 1 000 EUR -	7 390	9 154	8 103	8 178
366211	- BEZEMS EN BORSTELS VOOR HUISHOUDELIJK GEBRUIK	x 1 000 EUR p/st	2 814 2 178 480	2 190 1 953 511	2 560 2 005 176	4 011 2 365 799
3663	- ANDERE WERKEN N.E.G.	x 1 000 EUR -	5 101	6 470	5 580	4 920
	WAARVAN:					
36633	-- Paraplu's en parasols, wandelstokken, knopen, knoopvormen, sluitingen, en delen daarvan waarvan:	x 1 000 EUR -	1 745	2 484	2 479	2 202
366333	--- Drukknoppen en delen daarvan; knopen; treksluitingen	x 1 000 EUR -	1 396	1 966	1 992	1 734
36637	-- Andere artikelen n.e.g.	x 1 000 EUR -	2 928	3 579	2 730	2 412
	TOTAAL	x 1 000 EUR -	10 651 238	12 088 280	11 487 925	10 827 405

(1) Leveringen m.i.v. aan het buitenland geleverd maakloonwerk.

(2) Statistische classering van producten gekoppeld aan activiteiten - CPA (2-6 cijfers); Prodcop-lijst (8 cijfers).

Industriële productie

II. NIET-PRODCOM sectoren

(voornamelijk Energie en Recuperatie)

Inleiding

Om uiteenlopende redenen worden de statistieken van enkele sectoren (energie, recuperatie, waterdistributie, slachthuizen, zuivel, ijzer en staal) nog ingezameld volgens het oude systeem.

Het aantal variabelen dat ingezameld wordt varieert per statistiek.

Specifieke maandstatistieken zijn er alleen voor cokes, petroleum, water en bouwnijverheid, alsook in andere sectoren, zoals ijzer en staal, gas en elektriciteit, waarvan inzameling van de gegevens gebeurt door de federaties.

Voor de overige sectoren (slachthuizen, zuivel, bewerking van splijt- en kweekstoffen en recuperatie van metaal, papier, textiel en scheikundige stoffen) bestaan gegevens over personeel en omzet. Voor de slachthuizen en zuivel bestaan specifieke statistieken in de afdeling landbouwstatistieken.

Nace	Omschrijving	Opmerking
10.10	Recuperatie van steenkool uit steenkoolbergen	Vestigingen met 10 of meer arbeiders.
15.11	Slachterijen van grootvee	Vestigingen met 10 of meer arbeiders.
15.51	Zuivelfabrieken kaasmakerijen	Vestigingen met 10 of meer arbeiders.
23.10	Vervaardiging van cokesovenproducten	Geen drempel.
23.20	Vervaardiging van geraffineerde aardolieproducten	Geen drempel.
23.3	Bewerking van splijt- en kweekstoffen	Vestigingen met 10 of meer arbeiders.
37.1	Recuperatie van recycleerbaar metaalafval	Vestigingen met 10 of meer arbeiders.
37.2	Recuperatie van papier, textiel, scheikundige stoffen en bouwmaterialen	Vestigingen met 10 of meer arbeiders.
40.1	Productie en distributie van electriciteit	Bron : Federatie Geen drempel.
40.20	Productie en distributie van gas	Bron : Federatie Geen drempel.
41.0	Winning, zuivering en distributie van water	Geen drempel.
45	Bouwnijverheid	Bron : Maandstatistiek van de Bouwnijverheid Ondernemingen met 10 of meer werknemers.

NIET-PRODCOM - Omzet

De omzet (1) voor bepaalde bedrijfstakken (voorlopige cijfers in 1 000 EUR)

NACE Code	Omschrijving	2004				
		Augustus	September	Oktober	November	December
15.1A	Slachterijen van grootvee	69 293	76 953	70 358	74 418	78 226
15.51	Zuivelfabrieken en kaasmakerijen	232 828	256 998	261 787	254 118	260 843
23.10	Vervaardiging van cokesovenproducten	4 566	1 922	2 598	1 978	1 989
23.20	Vervaardiging van geraffineerde aardolieproducten	481 666	488 886	617 913	793 575	832 638
23.30	Bewerking van splijt- en kweekstoffen	12 288	21 982	16 877	16 779	16 387
37.10	Recycling van metaalafval	58 786	81 052	87 158	77 893	56 124
37.2	Recycling van niet-metaalafval	35 618	48 466	44 335	40 488	33 611
37.21	Recuperatie van papier	6 506	7 694	7 412	7 442	7 026
37.22	Recuperatie van textiel	2 921	5 250	5 492	4 656	4 199
37.23	Recuperatie van scheikundige stoffen	24 740	33 795	29 099	26 456	20 301
37.24	Recuperatie van bouwmaterialen	1 450	1 726	2 331	1 933	2 086
40.2	Productie en distributie van gas via leidingen	270 078	342 250	492 532	701 403	768 345
41	Winning, zuivering en distributie van water	71 444	74 624	81 767	82 213	90 152

(1) Omzet bevat alle vestigingen met 20 of meer personen.

NIET-PRODCOM - Omzet

2004	2005						NACE Code
	Januari	Februari	Maart	April	Mei	Juni	
845 731	62 495	65 343	80 548	68 435	68 192	73 728	15.1A
3 075 974	233 044	236 785	266 319	259 878	263 448	268 108	15.51
27 344	2 146	2 394	2 634	2 426	4 272	6 351	23.10
6 315 888	721 341	726 049	926 157				23.20
198 660	16 378	13 571	17 031	12 865	21 656	16 920	23.30
880 806	60 190	78 484	77 251	95 378	61 050	75 504	37.10
482 914	41 060	43 728	53 213	51 725	49 514	52 523	37.2
89 910	8 150	7 883	9 193	9 255	8 294	8 950	37.21
51 767	4 486	4 878	6 631	5 849	5 207	7 677	37.22
320 128	26 930	29 568	36 115	34 375	34 279	34 298	37.23
21 108	1 493	1 399	1 274	2 246	1 734	1 598	37.24
5 946 595	454 604	475 344	421 170	422 181	335 288		40.2
978 084	85 420	70 503	91 635	88 991	86 669	107 261	41

NIET-PRODCOM - Tewerkstelling, uren en lonen

Tewerkstelling, uren en lonen voor bepaalde bedrijfstakken (voorlopige cijfers)

NACE Code	Omschrijving		2004			
			Augustus	September	Oktober	November
10.1A	Recuperatie van steenkool uit steenkoolbergen	Aantal arbeiders	44	43	42	42
		Aantal bedienden	21	22	21	21
		Totaal	65	65	63	63
		Aantal uren (1)	6 713	8 208	8 110	7 514
		Trimestriële lonen (2)				
15.1A	Slachterijen van grootvee	Aantal arbeiders	1 845	1 840	1 828	1 835
		Aantal bedienden	268	267	270	266
		Totaal	2 113	2 107	2 098	2 101
		Aantal uren (1)	239 447	263 709	262 966	251 900
		Trimestriële lonen (2)		8 917		
15.51	Zuivelfabrieken en kaasmakerijen	Aantal arbeiders	3 657	3 659	3 652	3 654
		Aantal bedienden	1 991	1 993	1 984	1 982
		Totaal	5 648	5 652	5 636	5 636
		Aantal uren (1)	622 988	711 114	701 155	667 064
		Trimestriële lonen (2)		35 438		
23.10	Vervaardiging van cokesovenproducten	Aantal arbeiders	570	567	584	589
		Aantal bedienden	74	73	74	74
		Totaal	644	640	658	663
		Aantal uren (1)	68 676	77 344	83 206	79 045
		Trimestriële lonen (2)		4 908		
23.20	Vervaardiging van geraffineerde aardolieproducten	Aantal arbeiders	488	494	493	493
		Aantal bedienden	1 494	1 495	1 508	1 511
		Totaal	1 982	1 989	2 001	2 004
		Aantal uren (1)	252 963	282 569	289 355	273 323
		Trimestriële lonen (2)		35 387		
23.30	Bewerking van splijt- en kweekstoffen	Aantal arbeiders	290	333	342	320
		Aantal bedienden	878	875	872	876
		Totaal	1 168	1 208	1 214	1 196
		Aantal uren (1)	130 447	165 439	164 445	147 538
		Trimestriële lonen (2)		12 152		
37.10	Recycling van metaalafval	Aantal arbeiders	975	979	979	967
		Aantal bedienden	222	221	218	219
		Totaal	1 197	1 200	1 197	1 186
		Aantal uren (1)	133 536	165 528	163 121	147 825
		Trimestriële lonen (2)		5 404		
37.2	Recycling van niet-metaalafval	Aantal arbeiders	1 699	1 694	1 684	1 672
		Aantal bedienden	421	425	417	415
		Totaal	2 120	2 119	2 101	2 087
		Aantal uren (1)	240 869	292 963	276 152	259 089
		Trimestriële lonen (2)		8 121		
37.21	Recuperatie van papier	Aantal arbeiders	497	494	493	493
		Aantal bedienden	101	98	99	99
		Totaal	598	592	592	592
		Aantal uren (1)	67 999	83 816	75 852	72 233
		Trimestriële lonen (2)		2 074		
37.22	Recuperatie van textiel	Aantal arbeiders	472	474	470	461
		Aantal bedienden	62	63	64	64
		Totaal	534	537	534	525
		Aantal uren (1)	54 756	73 086	68 011	64 072
		Trimestriële lonen (2)		1 755		
37.23	Recuperatie van scheikundige stoffen	Aantal arbeiders	564	563	558	556
		Aantal bedienden	222	228	218	216
		Totaal	786	791	776	772
		Aantal uren (1)	93 117	107 968	104 620	97 319
		Trimestriële lonen (2)		3 850		
37.24	Recuperatie van bouwmaterialen	Aantal arbeiders	166	163	163	162
		Aantal bedienden	36	36	36	36
		Totaal	202	199	199	198
		Aantal uren (1)	24 997	28 093	27 669	25 465
		Trimestriële lonen (2)				

(1) Tot december 1998 uren-arbeiders, vanaf januari 1999 uren gepresteerd door de werknemers (bedienden en arbeiders).

(2) Brutolonen en -weden van de werknemers in 1 000 € (bevat alle vestigingen met 20 of meer personen behalve voor de bouw vanaf 1998).

NIET-PRODCOM - Tewerkstelling, uren en lonen

December	2004	2005						NACE Code
		Januari	Februari	Maart	April	Mei	Juni	
44	43	39	39	39	41	42	43	10.1A
21	21	20	20	20	20	20	20	
65	65	59	59	59	61	62	63	
7 282	7 332	7 040	6 961	7 896	7 484	6 965	7 886	
1 817	1 830	1 793	1 787	1 780	1 776	1 771	1 763	15.1A
277	267	263	266	265	265	264	263	
2 094	2 098	2 056	2 053	2 045	2 041	2 035	2 026	
255 892	257 311	253 591	243 099	260 805	253 227	244 047	253 586	
12 179	40 205			9 612			9 721	
3 656	3 649	3 600	3 601	3 626	3 611	3 623	3 611	15.51
1 976	1 981	1 961	1 957	1 970	1 974	1 969	1 963	
5 632	5 630	5 561	5 558	5 596	5 585	5 592	5 574	
651 789	685 579	699 547	675 180	745 447	718 075	673 044	724 817	
47 372	163 282			40 409			41 659	
588	563	589	587	592	592	591	616	23.10
74	73	75	77	76	76	77	80	
662	636	664	664	668	668	668	696	
78 854	77 010	86 056	79 754	87 205	82 553	77 693	85 530	
6 187	22 468			6 272			6 092	
475	487	469	464	463				23.20
1 509	1 499	1 499	1 501	1 500				
1 984	1 986	1 968	1 965	1 963				
276 714	278 143	280 638	267 094	290 454				
40 179	148 104			35 538				
293	321	275	275	330	318	297	297	23.30
864	877	862	854	848	841	841	843	
1 157	1 198	1 137	1 129	1 178	1 159	1 138	1 140	
132 152	152 733	152 323	144 684	160 249	154 144	139 983	152 669	
18 414	55 290			12 972			12 828	
969	968	933	925	920	919	921	915	37.10
220	222	212	214	212	210	208	209	
1 189	1 190	1 145	1 139	1 132	1 129	1 129	1 124	
134 907	153 558	151 940	145 070	162 470	155 705	143 204	156 999	
7 237	24 937			6 016			6 426	
1 669	1 716	1 647	1 646	1 630	1 662	1 666	1 674	37.2
415	425	424	419	419	404	403	406	
2 084	2 142	2 071	2 065	2 049	2 066	2 069	2 080	
247 826	270 874	273 075	260 696	284 473	283 238	261 408	295 667	
10 293	36 372			8 961			9 608	
494	502	472	456	449	453	457	464	37.21
99	103	107	106	104	104	104	107	
593	605	579	562	553	557	561	571	
72 708	76 887	75 693	69 034	74 973	74 243	70 264	78 729	
2 923	10 067			2 279			2 621	
456	479	462	470	468	502	503	495	37.22
64	64	64	61	61	61	62	61	
520	544	526	531	529	563	565	556	
57 450	63 936	64 129	62 098	69 828	75 469	69 795	78 812	
2 239	7 918			1 962			2 437	
558	566	559	562	553	546	544	548	37.23
216	221	217	217	219	203	201	202	
774	788	776	779	772	749	745	750	
94 103	103 692	108 985	103 725	111 331	105 322	95 176	108 124	
4 549	16 372			4 269			4 066	
161	167	154	158	160	161	162	167	37.24
36	36	36	35	35	36	36	36	
197	203	190	193	195	197	198	203	
23 565	26 357	24 268	25 839	28 341	28 204	26 173	30 002	

NIET-PRODCOM - Tewerkstelling, uren en lonen

Tewerkstelling, uren en lonen voor bepaalde bedrijfstakken (voorlopige cijfers)

NACE Code	Omschrijving		2004			
			Augustus	September	Oktober	November
		Trimestriële lonen (2)		442		
40.1	Productie en distributie van elektriciteit	Aantal arbeiders	737	750	748	735
		Aantal bedienden	13 938	13 921	13 843	13 857
		Totaal	14 675	14 671	14 591	14 592
		Aantal uren (1)	1 591 304	1 904 382	1 920 205	1 737 088
		Trimestriële lonen (2)		149 898		
40.2	Productie en distributie van gas via leidingen	Aantal arbeiders				
		Aantal bedienden	3 648	3 637	3 627	3 624
		Totaal	3 648	3 637	3 627	3 624
		Aantal uren (1)	554 496	552 824	551 304	550 848
		Trimestriële lonen (2)		35 996		
41	Winning, zuivering en distributie van water	Aantal arbeiders	3 708	3 703	3 705	3 698
		Aantal bedienden	3 393	3 397	3 402	3 400
		Totaal	7 101	7 100	7 107	7 098
		Aantal uren (1)	831 293	972 332	978 468	864 712
		Trimestriële lonen (2)		59 063		
45	Bouwnijverheid	Aantal arbeiders	97 531	97 375	96 594	96 049
		Aantal bedienden	22 561	22 573	22 614	22 569
		Totaal	120 092	119 948	119 208	118 618
		Aantal uren (1)	14 373 608	16 658 960	15 994 324	14 060 692
		Trimestriële lonen (2)		596 854		

(1) Tot december 1998 uren-arbeiders, vanaf januari 1999 uren gepresteerd door de werknemers (bedienden en arbeiders).

(2) Brutolonen en -wedden van de werknemers in 1 000 € (bevat alle vestigingen met 20 of meer personen behalve voor de bouw vanaf 1998).

NIET-PRODCOM - Tewerkstelling, uren en lonen

- vervolg en einde

December	2004	2005						NACE Code
		Januari	Februari	Maart	April	Mei	Juni	
582	2 014			452			485	
732	758							40.1
13 840	14 091							
14 572	14 850							
1 766 400	1 793 657							
218 504	742 315							
								40.2
3 616	3 682							
3 616	3 682							
549 632	559 778							
53 521	178 125							
3 703	3 700	3 706	3 699	3 706	3 723	3 721	3 704	41
3 408	3 416	3 470	3 464	3 463	3 462	3 460	3 468	
7 111	7 116	7 176	7 163	7 169	7 185	7 181	7 172	
926 351	933 885	970 211	940 811	1 013 460	968 406	921 656	1 033 312	
62 839	243 665			60 502			63 253	
95 407	97 440	95 290	95 285	95 322	95 749	95 844	95 824	45
22 519	22 673	22 647	22 638	22 635	22 727	22 721	22 756	
117 926	120 113	117 937	117 923	117 957	118 476	118 565	118 580	
12 286 103	14 239 323	11 254 233	12 976 355	14 084 229	15 760 105	14 394 275	16 933 064	
705 729	2 668 535			606 414			736 911	

Zuivelnijverheid

	Melk					Melkpoeder				Boter		
	Volle	Halfvolle	Magere	Karne- melk	Chocolade- melk	Room en volle melk	Halfvolle melk	Magere melk	Karne- melk	Melkerij-	Herbe- werkte	Andere (1)
	1 000 l	1 000 l	1 000 l	1 000 l	1 000 l	1 000 kg	1 000 kg	1 000 kg	1 000 kg	1 000 kg	1 000 kg	1 000 kg
1998	20 436	29 407	6 420	2 099	5 759	6 128	366	4 617	134	2 937	2 629	6 416
1999	17 942	27 978	5 375	2 195	7 503	4 807	216	6 846	187	3 141	2 471	6 025
2000	17 204	29 812	6 341	2 403	7 429	4 793	828	6 316	178	2 958	2 500	6 266
2001	16 588	31 378	5 486	2 464	7 343	5 862	1 114	5 332	152	2 829	2 802	6 191
2002	14 372	31 924	4 222	2 695	6 455	5 814	398	7 225	152	3 163	3 147	5 978
2003	13 013	32 442	4 270	2 895	7 229	5 801		7 429	132	3 668	3 237	6 450
2004	13 425	31 473	4 294	2 553	7 465	5 713	504	6 313	242	3 308	3 835	9 189
2003 December	13 276	31 894	3 661	2 594	7 760	7 290	206	6 871	240	3 460	3 597	6 128
2004 Januari	13 031	32 489	3 802	2 907	8 083	6 467	676	7 043	266	3 117	2 620	6 968
Februari	12 639	30 985	3 945	2 307	7 301	5 817	21	5 921	110	2 579	2 981	6 413
Maart	14 411	32 936	4 278	2 766	8 472	6 686	22	5 971		3 247	3 766	7 895
April	12 296	30 631	5 370	2 669	7 179	6 729	482	7 544	233	3 494	3 929	7 290
Mei	11 968	30 352	3 322	2 431	5 615	7 702	411	8 814		4 083	3 929	4 888
Juni	12 880	30 788	4 797	2 581	7 046	7 139	298	6 758		3 880	3 929	6 480
Juli	12 006	28 513	3 657	2 601	6 487	5 836	213	6 304	170	3 243	3 929	4 639
Augustus	11 966	24 852	3 930	2 749	7 107	3 824	1 223	4 879	157	2 983	3 929	7 414
September	16 217	27 657	4 462	2 464	7 864	5 301	317	4 554	264	3 214	4 229	5 720
Oktober	13 227	27 452	4 365	2 388	7 590	3 772	1 028	5 540	231	3 137	5 273	7 066
November	13 990	27 642	4 810	2 430	8 148	4 768	234	5 108		3 113	4 227	5 846
December	16 465	31 090	4 783	2 345	8 686	4 520	1 117	7 324	564	3 610	4 370	6 187
	Kaas					Room	Ingedikte melk	Yoghurt	IJs	Gevitami- neerde melk en desserts op basis van melk		
	Verse		Gouda	Herve	Smeltkaas	Mozzarella	1 000 l	1 000 kg	1 000 l	1 000 l	1 000 l	
	Magere	Andere (2)										1 000 kg
	1 000 kg	1 000 kg	1 000 kg	1 000 kg	1 000 kg	1 000 l	1 000 kg	1 000 l	1 000 l	1 000 l	1 000 l	
1998	1 235	380	416	23	4 408	81	7 518	6 030	6 973	8 272	7 438	
1999	861	278	339	34	4 223	282	7 418	4 046	4 576	7 186	7 174	
2000	573	210	432	42	4 615	701	7 884	5 695	5 382	8 244	7 407	
2001	661	199	216	53	3 701	1 125	7 908	6 205	5 727	8 942	7 028	
2002	404	153	232	46	951	1 293	7 981	5 940	5 066	8 960	7 131	
2003	447	145	245	44	927	1 313	8 167	3 771	5 498	9 453	7 540	
2004	869		276	36	3 693	1 112	8 933	7 684	4 319	8 996	8 337	
2003 December	457	140	224	43	832	1 019	7 439	6 182	4 184	3 748	5 847	
2004 Januari	555	302	216	41	763	1 261	6 685	6 416	4 892	6 711	6 453	
Februari	868		285	46	1 029	981	7 226	5 305	4 050	6 719	8 823	
Maart	928		305	50	1 186	1 368	9 639	5 961	5 026	12 545	9 263	
April	897		171	42	1 110	1 157	9 036	6 607	4 264	13 145	8 695	
Mei	882		228	30	1 110	1 144	7 590	8 116	4 294	12 559	9 491	
Juni	972		257	30	1 110	1 091	9 322	7 149	4 442	14 533	11 034	
Juli	830		221	30	1 110	1 042	8 065	6 034	4 049	11 935	8 830	
Augustus	971		307	40	1 110	1 236	8 273	5 583	4 469	9 768	8 804	
September	914		351	38	1 110	1 141	8 686	6 387	4 478	4 668	7 512	
Oktober	829		374	43	1 110	1 186	8 802	7 031	4 075	5 774	7 179	
November	767		291	53	1 110	1 518	9 741	6 079	4 118	4 846	7 363	
December	717		303	54	1 329	222	9 560	5 973	3 668	4 444	6 104	

(1) Boterconcentraat, watervrij melkvet, butteroil en ghee.

(2) Verse kaas met karnemelk niet inbegrepen.

Cokesfabrieken

	Cokesfabrieken				Leveringen van cokes				
	Ovens		Ingeschoten steenkool		Productie van cokes	Ijzer- en staal-nijverheid	Uitvoer	Andere toepassingen	Totaal
	Aantal batterijen	Aantal ovens	Verbruik	Voorraad (1)					
				T	T	T	T	T	
1999	11	394	320 825	648 280	261 456	284 500	12 083	1 450	298 033
2000	11	391	321 210	336 553	258 692	284 666	22 083	1 991	308 740
2001	11	391	323 922	266 213	268 443	299 833	11 916	1 883	313 632
2002	10	381	312 129	364 228	247 278	277 193	4 900	343	282 436
2003	9	348	294 831	283 919	233 033	290 783	1 200	199	292 182
2004	9	361	304 832	233 631	247 099	277 004	1 308	193	278 505
2004 Juni	9	355	302 153	242 594	239 261	248 580	10 229	15	258 824
Juli	9	355	315 463	244 319	252 157	279 338	-	16	279 354
Augustus	9	361	314 792	243 631	252 683	261 510	-	-	261 510
September	9	361	297 061	318 338	246 859	278 358	-	77	278 435
Oktober	9	361	308 400	204 699	257 205	297 471	-	162	297 633
November	9	361	295 139	200 080	259 032	294 147	-	155	294 302
December	9	361	319 280	233 631	255 513	284 919	-	96	285 015
2005 Januari	9	361	319 271	353 194	256 086	293 089	-	92	293 181
Februari	9	361	285 782	338 317	231 400	254 206	804	129	255 139
Maart	9	361	317 618	380 067	248 453	247 154	-	19 273	266 427
April	9	361	304 852	427 179	242 229	194 210	-	61	194 271
Mei	9	361	314 253	446 631	244 056	268 348	-	27	268 375
Juni	9	361	290 014	414 740	226 149	226 260	-	34	226 294

	Voorraden cokes (1)	Ammoniak (2)	Ruwe benzol (1)	Ruwe teer (2)	Gas (3)			
					Totale productie	Eigen verbruik		Totale leveringen
						Verwarming der ovens	Andere toepassingen	
	T	T	T	T	1 000 m ³	1 000 m ³	1 000 m ³	1 000 m ³
1999	296 172	624	1 262	7 974	111 629	48 163	1 774	62 269
2000	252 886	646	1 173	7 880	109 166	48 090	1 762	59 314
2001	244 587	734	1 127	8 021	106 633	46 979	2 346	57 308
2002	177 132	626	1 159	7 661	104 278	45 955	1 822	56 501
2003	292 181	654	1 135	7 364	98 787	44 611	1 505	52 671
2004	176 271	806	1 116	7 540	104 822	46 872	1 365	56 585
2004 Juni	170 094	703	1 097	7 367	102 845	45 606	1 291	55 948
Juli	158 614	1 000	1 115	7 750	109 393	47 631	1 466	60 296
Augustus	170 529	1 028	1 111	7 367	103 530	47 103	1 674	54 753
September	159 069	839	1 104	7 219	103 796	46 802	1 381	55 613
Oktober	142 694	837	1 121	7 706	109 009	48 164	1 335	59 510
November	181 036	1 013	1 093	7 418	105 623	46 097	1 327	58 199
December	176 271	688	1 160	7 866	109 154	48 354	1 340	59 460
2005 Januari	195 395	975	1 144	7 728	111 459	48 204	1 574	61 681
Februari	175 072	424	1 017	6 722	96 607	43 983	1 348	51 276
Maart	189 881	438	1 195	7 383	109 486	49 109	1 423	58 954
April	179 800	818	1 087	7 222	105 999	47 848	1 374	56 777
Mei	182 601	691	963	7 627	107 887	49 636	1 276	56 975
Juni	189 469	452	1 101	6 849	97 743	46 575	1 700	49 468

(1) Op de laatste dag van de maand.

(2) Uitgedrukt in sulfaat.

 (3) Omvang uitgedrukt in 1 000 m³ herleid tot 4 250 kcal/m³, 0° en 760 mm Hg.

NIET-PRODCOM - Petroleum - Ijzer- en staalnijverheid

Nijverheid der petroleumderivaten: productie van de raffinaderijen (in metrieke ton)

	In bewerking gestelde ruwe petroleum	Autobenzine	Petroleum en carbureactor type petroleum	Gasolie	Residuele stookolie	Petroleumgas	Bitumen	Speciale benzines en white-spirit
1999	2 678 982	502 684	177 372	979 097	582 109	96 215	76 646	16 838
2000	2 828 379	442 623	193 059	1 041 764	665 861	117 149	55 250	16 363
2001	2 671 278	457 778	168 802	1 064 780	584 561	109 088	34 436	9 369
2002	2 794 783	481 274	178 818	1 038 642	633 622	111 618	36 140	10 439
2003	3 019 813	488 785	175 813	1 084 394	724 123	112 102	27 747	9 792
2004	2 866 834	482 445	186 308	1 027 236	698 338	88 387	73 315	8 191
2004 April	2 874 262	465 991	212 812	982 826	727 112	102 909	68 601	7 527
Mei	2 944 416	517 999	195 245	972 881	728 095	104 684	92 718	10 348
Juni	2 761 518	502 567	166 453	982 730	646 429	92 988	96 220	10 631
Juli	3 123 938	489 525	207 772	1 078 356	733 496	106 224	97 572	9 425
Augustus	3 011 958	514 534	169 196	1 102 316	706 117	81 342	71 809	9 429
September	2 600 212	458 284	175 985	985 493	608 879	82 407	104 846	7 335
Oktober	2 897 953	496 414	189 483	1 047 464	697 532	66 707	110 305	8 271
November	2 690 439	441 803	207 097	966 262	681 649	72 832	79 910	8 035
December	3 013 933	513 996	228 178	1 101 442	673 566	85 258	58 694	5 149
2005 Januari	2 810 833	495 417	218 341	1 017 972	667 292	75 598	24 267	5 356
Februari	2 558 049	457 947	144 977	970 627	692 865	67 292	53 884	6 815
Maart	2 943 327	488 729	151 908	1 085 900	681 796	97 364	49 103	8 207
April	2 991 102	478 143	165 161	1 121 252	655 944	96 149	105 789	7 018

Ijzer- en staalnijverheid (in 1000 T) (1)

	Productie van ruwe producten			Productie van warmgewalste producten				Producten bekomen door bewerking van warmgewalste platte producten of door bekleding			
	Gietijzer (2)	Staal (3)		Platte producten		Lange producten en walsdraad		Koudgewalste platen	Blik, andere vertinde en gechromeerde platen (5)	Andere beklede platen	
		In elektrische oven	Met zuurstof	Warmgewalste breedband (4)	Warmgewalste platen	Beton- en staafstaal	Balken				Walsdraad
1996	719	128	768	779	47	15	5	67	325	24	134
1997	673	191	703	883	22	15	6	79	385	26	175
1998	718	201	749	875	55	17	7	67	408	26	241
1999	703	173	736	915	51	15	6	79	413	19	239
2000	706	224	742	982	57	17	7	78	455	25	262
2001	644	221	674	909	53	14	8	80	422	21	299
2002	666	242	701	965	58	10	10	81	446	17	320
2001 December	656	124	693	698	38	11	5	50	341	14	278
2002 Januari	650	194	701	944	61	6	10	40	566	12	343
Februari	664	194	704	877	61	10	13	81	408	17	328
Maart	743	257	780	1 068	61	16	8	89	495	25	349
April	704	270	768	1 045	59	9	15	97	472	25	334
Mei	596	253	565	1 110	53	5	20	98	491	20	344
Juni	670	269	696	1 034	64	16	6	95	226	19	316
Juli	629	263	664	868	64	-	-	95	455	20	316
Augustus	724	223	761	793	33	3	22	77	428	21	242
September	723	239	778	1 067	63	17	4	100	492	16	351
Oktober	712	244	749	1 035	68	16	12	77	482	12	344
November	600	268	646	983	62	14	10	78	438	12	302
December	572	232	605	751	52	5	5	46	400	2	269

(1) Bron: Staalindustrie verbond.

(2) Behalve ferro-mangaan.

(3) Staal voor gietstukken niet inbegrepen.

(4) Met inbegrip van breedband voor koude herwalsing of voor verknipping (warmgewalste platen of bandstaal verknijpt uit breedband).

(5) Deze inlichtingen vervolledigen de gegevens over platte producten maar mogen er niet bij opgeteld worden.

Netto-productie van elektriciteit per categorie ondernemingen en naar aard van de brandstoffen (in GWh) (1)

	Per categorie ondernemingen			Naar de aard van de brandstoffen				Netto-productie	Invoer	Uitvoer	Energie verbruikt voor oppompen
	Elektriciteits-bedrijven	Zelf-pro-ductenten	Autonome producenten	Thermische	Windkracht	Hydraulische	Kernsplijt-stoffen				
1998	6 396	202	26	2 842	0,9	124	3 657	6 624	652	536	101
1999	6 517	194	24	2 723	1,1	124	3 888	6 735	755	684	126
2000	6 520	132	29	2 727	1,2	141	3 812	6 681	970	610	137
2001	6 196	114	31	2 534	2,8	136	3 667	6 340	1 318	559	135
2002	6 393	99	32	2 636	4,7	120	3 749	6 524	1 374	736	127
2003	6 597	90	43	2 863	5,8	108	3 743	6 729	1 222	688	120
2004	6 612	127	53	2 911	10,7	130	3 742	6 793	1 214	566	141
2003 December	7 187	128	44	2 962	11,1	126	4 259	7 358	1 128	538	132
2004 Januari	7 342	116	52	3 023	16,0	156	4 315	7 510	1 370	613	152
Februari	6 537	118	47	3 000	13,8	145	3 542	6 702	1 342	406	134
Maart	6 876	123	48	3 252	11,1	135	3 649	7 047	1 323	433	138
April	6 268	120	53	2 814	8,1	135	3 483	6 441	1 241	485	144
Mei	6 432	115	51	2 817	5,3	90	3 687	6 599	957	572	88
Juni	6 269	106	49	2 634	7,1	78	3 705	6 424	1 252	796	93
Juli	6 618	113	58	2 657	6,7	126	4 000	6 789	730	820	156
Augustus	6 203	94	59	2 626	7,3	134	3 588	6 356	1 258	761	157
September	6 253	127	57	2 929	13,4	130	3 365	6 437	1 251	519	153
Oktober	6 448	171	52	3 089	17,3	128	3 437	6 671	1 380	404	154
November	6 782	166	55	2 972	12,8	143	3 875	7 004	1 336	548	162
December	7 318	160	56	3 111	9,4	160	4 254	7 534	1 128	432	164

Gas (in 1 000 m³) (2)

	Cokesfabrieken: totale productie van gas bestemd voor directe leveringen aan industrie	Invoer	Uitvoer	Totaal beschikbaar
1998	31 614	1 442 161	71 813	1 401 962
1999	31 508	1 593 779	121 227	1 504 060
2000	30 012	1 814 082	241 678	1 602 416
2001	28 547	1 521 082	72 887	1 476 742
2002	28 317	1 634 576	153 352	1 509 541
2003	25 157	1 608 500	159 595	1 474 062
2004	28 630	1 598 398	177 130	1 449 898
2003 December	26 372	2 040 911	168 708	1 898 575
2004 Januari	26 659	1 806 168	243 528	1 589 299
Februari	24 891	1 738 874	187 796	1 575 969
Maart	28 634	1 953 556	163 130	1 819 060
April	28 963	1 560 272	165 683	1 423 552
Mei	30 114	1 439 954	190 049	1 280 019
Juni	28 307	1 441 007	164 660	1 304 654
Juli	30 507	1 332 344	163 837	1 199 014
Augustus	27 703	1 056 933	186 616	898 020
September	28 138	1 230 350	190 325	1 068 163
Oktober	30 109	1 547 375	129 295	1 448 189
November	29 447	1 875 496	190 913	1 714 030
December	30 084	2 198 451	149 722	2 078 813

(1) Bron: Administratie voor Energie, Bedrijfsfederatie der voortbrengers en verdelers van elektriciteit in België.

(2) Bron: Administratie voor Energie.

NIET-PRODCOM - Waterdistributie

Waterdistributie in volume en aantal aansluitingen

	Volumen opgevangen grondwater	Volumen oppervlaktewater behandeld met het oog op de verdeling	Volumen water ontvangen van andere maatschappijen	Totaal	Volumen water afgestaan aan andere maatschappijen	Verlies	Volumen beschikbaar voor de verdeling	Aantal gebruikte aansluitingen
	1 000 m ³	1 000 m ³	1 000 m ³	1 000 m ³	1 000 m ³	1 000 m ³	1 000 m ³	x 1000
1999	41 175	20 923	24 376	86 473	18 965	7 383	60 125	3 991
2000	41 456	20 623	24 196	86 275	18 815	7 278	60 182	4 034
2001	41 866	20 506	22 095	84 467	16 271	7 519	60 676	4 086
2002	40 367	20 680	20 633	81 679	14 743	7 321	59 615	4 123
2003	42 061	20 835	21 197	84 093	15 035	7 532	61 526	4 154
2004	40 514	21 197	20 423	82 134	14 372	7 589	60 172	4 168
2004 Juli	39 687	20 752	19 581	80 021	14 049	7 132	58 840	4 172
Augustus	39 241	21 358	19 515	80 114	14 471	7 314	58 330	4 173
September	38 752	21 362	20 181	80 295	13 633	7 578	59 084	4 177
Oktober	40 366	21 396	20 242	82 004	13 931	8 045	60 029	4 175
November	41 342	20 834	20 789	82 965	14 217	6 700	62 048	4 176
December	40 070	22 112	20 601	82 783	14 508	8 375	59 900	4 184
2005 Januari	38 807	21 498	19 720	80 026	13 662	7 643	58 721	4 216
Februari	38 068	19 924	18 826	76 817	12 880	7 665	56 272	4 220
Maart	42 578	22 413	21 653	86 645	15 022	8 066	63 557	4 223
April	39 796	21 235	20 016	81 047	13 759	7 456	59 833	4 226
Mei	42 216	22 335	21 889	86 440	15 049	8 061	63 331	4 228
Juni	41 663	23 562	21 779	87 005	16 235	8 964	61 806	4 221
Juli	39 191	21 625	20 202	81 018	13 997	7 609	59 413	4 223

Bouwnijverheid

Gegevens van de ondernemingen
met 10 personen en meer

Bouwnijverheid - Tewerkstelling, uren

Aantal ondernemingen, tewerkstelling en gepresteerde uren per activiteit

Januari 2005

NACE code	Activiteit	Aantal ondernemingen	Tewerkstelling						
			Aantal bedienden	Aantal arbeiders			Aantal gepresteerde uren (1)		
				Gebouwen	Grond-, water- en wegebouw	Voltooiing	Gebouwen	Grond-, water- en wegebouw	Voltooiing
45	BOUWNIJVERHEID	3 305	22 696	39 111	23 199	32 934	4 102 692	2 486 887	4 713 337
45.1	Het bouwrijp maken van terreinen	110	328	519	1 778	-	58 344	200 871	-
45.11	Slopen van gebouwen; grondverzet	98	295	515	1 606	-	57 992	182 215	-
45.12	Proefboren en boren	12	33	4	172	-	352	18 656	-
45.2	Burgerlijke en utiliteitsbouw; weg- en waterbouw	1 697	13 110	37 719	21 264	1 078	3 923 963	2 266 822	154 494
45.21	Algemene bouwkundige en civieltechnische werken	1 066	9 362	30 905	9 053	998	3 289 070	992 955	145 352
45.22	Dakbedekking en bouw van dakconstructies	182	494	3 515	-	46	302 881	-	5 180
45.23	Bouw van autowegen en andere wegen, vliegvelden en sportfaciliteiten	268	1 930	161	9 631	3	13 401	896 907	336
45.24	Waterbouw	33	684	34	1 543	21	3 220	248 849	2 885
45.25	Overige gespecialiseerde werkzaamheden in de bouw	148	640	3 104	1 037	10	315 391	128 111	741
45.3	Bouwinstallatie	713	6 250	124	147	17 050	14 612	17 960	2 773 447
45.31	Elektrische installatie	339	3 611	108	17	8 023	12 563	2 000	1 486 044
45.32	Isolatiwerkzaamheden	39	347	2	-	1 893	504	-	231 273
45.33	Loodgieterswerk	311	1 921	14	-	6 394	1 545	-	935 817
45.34	Overige bouwinstallatie	24	371	-	130	740	-	15 960	120 313
45.4	Afwerking van gebouwen	763	2 881	167	-	14 799	15 216	-	1 784 278
45.41	Stukadoorswerk	72	200	14	-	1 754	880	-	162 498
45.42	Schrijnwerk	326	1 575	121	-	5 790	11 738	-	830 958
45.43	Vloerafwerking en wandbekleding	115	378	7	-	1 941	482	-	230 715
45.44	Schilderen en glaszetten	214	590	17	-	4 702	1 610	-	491 057
45.45	Overige werkzaamheden in verband met de afwerking van gebouwen	36	138	8	-	612	506	-	69 050
45.5	Verhuur van machines voor de bouwnijverheid met bedieningspersoneel	22	127	582	10	7	90 557	1 234	1 118

(1) Vanaf januari 1999, uren gepestreerd door de werknemers (bedienden en arbeiders).

Bouwnijverheid - Tewerkstelling, uren

Aantal ondernemingen, tewerkstelling en gepresteerde uren per activiteit

Februari 2005

NACE code	Activiteit	Aantal ondernemingen	Tewerkstelling						
			Aantal bedienden	Aantal arbeiders			Aantal gepresteerde uren (1)		
				Gebouwen	Grond-, water- en wegebouw	Voltooiing	Gebouwen	Grond-, water- en wegebouw	Voltooiing
45	BOUWNIJVERHEID	3 297	22 666	39 084	23 250	32 828	4 763 732	3 030 690	5 214 844
45.1	Het bouwrijp maken van terreinen	110	327	531	1 775	-	66 351	240 727	-
45.11	Slopen van gebouwen; grondverzet	98	295	527	1 595	-	65 887	217 621	-
45.12	Proefboren en boren	12	32	4	180	-	464	23 106	-
45.2	Burgerlijke en utiliteitsbouw; weg- en waterbouw	1 694	13 093	37 670	21 314	1 085	4 569 236	2 770 117	174 920
45.21	Algemene bouwkundige en civieltechnische werken	1 063	9 347	30 888	9 073	1 007	3 835 491	1 188 189	164 222
45.22	Dakbedekking en bouw van dakconstructies	181	499	3 497	-	42	345 695	-	5 997
45.23	Bouw van autowegen en andere wegen, vliegvelden en sportfaciliteiten	269	1 924	158	9 665	3	14 499	1 153 723	488
45.24	Waterbouw	33	681	32	1 530	23	4 512	284 506	3 493
45.25	Overige gespecialiseerde werkzaamheden in de bouw	148	642	3 095	1 046	10	369 039	143 699	720
45.3	Bouwinstallatie	711	6 251	134	151	16 994	15 080	18 963	2 974 894
45.31	Elektrische installatie	339	3 625	117	16	8 034	12 950	1 848	1 512 050
45.32	Isolatiwerkzaamheden	39	345	2	-	1 891	480	-	258 951
45.33	Loodgieterswerk	310	1 920	15	-	6 387	1 650	-	1 086 021
45.34	Overige bouwinstallatie	23	361	-	135	682	-	17 115	117 872
45.4	Afwerking van gebouwen	760	2 867	170	-	14 742	17 636	-	2 063 833
45.41	Stukadoorswerk	72	199	15	-	1 763	760	-	192 721
45.42	Schrijnwerk	323	1 560	123	-	5 751	13 938	-	960 713
45.43	Vloerafwerking en wandbekleding	115	372	7	-	1 962	302	-	268 406
45.44	Schilderen en glaszetten	214	596	17	-	4 653	1 784	-	561 607
45.45	Overige werkzaamheden in verband met de afwerking van gebouwen	36	140	8	-	613	852	-	80 386
45.5	Verhuur van machines voor de bouwnijverheid met bedieningspersoneel	22	128	579	10	7	95 429	883	1 197

(1) Vanaf januari 1999, uren gepresteerd door de werknemers (bedienden en arbeiders).

Bouwnijverheid - Tewerkstelling, uren

Aantal ondernemingen, tewerkstelling en gepresteerde uren per activiteit

Maart 2005

NACE code	Activiteit	Aantal ondernemingen	Tewerkstelling						
			Aantal bedienden	Aantal arbeiders			Aantal gepresteerde uren (1)		
				Gebouwen	Grond-, water- en wegenbouw	Voltooiing	Gebouwen	Grond-, water- en wegenbouw	Voltooiing
45	BOUWNIJVERHEID	3 292	22 673	39 227	23 237	32 803	5 291 029	3 284 048	5 534 839
45.1	Het bouwrijp maken van terreinen	110	329	537	1 776	-	75 574	266 734	-
45.11	Slopen van gebouwen; grondverzet	98	293	533	1 598	-	75 042	240 542	-
45.12	Proefboren en boren	12	36	4	178	-	532	26 192	-
45.2	Burgerlijke en utiliteitsbouw; weg- en waterbouw	1 692	13 133	37 813	21 297	1 096	5 070 195	2 993 835	176 947
45.21	Algemene bouwkundige en civieltechnische werken	1 062	9 392	30 986	9 052	1 017	4 220 608	1 230 137	165 085
45.22	Dakbedekking en bouw van dakconstructies	181	492	3 469	-	46	415 238	-	6 711
45.23	Bouw van autowegen en andere wegen, vliegvelden en sportfaciliteiten	268	1 923	168	9 690	2	19 623	1 314 159	512
45.24	Waterbouw	33	680	32	1 511	21	4 469	294 156	3 576
45.25	Overige gespecialiseerde werkzaamheden in de bouw	148	646	3 158	1 044	10	410 257	155 383	1 063
45.3	Bouwinstallatie	709	6 233	134	153	17 035	18 677	22 468	3 161 209
45.31	Elektrische installatie	337	3 613	119	16	8 149	16 673	2 152	1 622 580
45.32	Isolatiwerkzaamheden	39	335	2	-	1 860	456	-	278 043
45.33	Loodgieterswerk	310	1 924	13	-	6 352	1 548	-	1 119 887
45.34	Overige bouwinstallatie	23	361	-	137	674	-	20 316	140 699
45.4	Afwerking van gebouwen	759	2 851	171	-	14 663	20 503	-	2 194 928
45.41	Stukadoorswerk	72	197	16	-	1 780	1 536	-	213 220
45.42	Schrijnwerk	323	1 551	123	-	5 706	15 320	-	988 298
45.43	Vloerafwerking en wandbekleding	115	372	7	-	1 956	620	-	281 240
45.44	Schilderen en glaszetten	213	591	17	-	4 615	2 075	-	622 309
45.45	Overige werkzaamheden in verband met de afwerking van gebouwen	36	140	8	-	606	952	-	89 861
45.5	Verhuur van machines voor de bouwnijverheid met bedieningspersoneel	22	127	572	11	9	106 080	1 011	1 755

(1) Vanaf januari 1999, uren gepresteerd door de werknemers (bedienden en arbeiders).

Bouwnijverheid - Tewerkstelling, uren

Aantal ondernemingen, tewerkstelling en gepresteerde uren per activiteit

April 2005

NACE code	Activiteit	Aantal ondernemingen	Aantal bedienden	Tewerkstelling			Aantal gepresteerde uren (1)		
				Aantal arbeiders			Gebouwen	Grond-, water- en wegebouw	Voltooiing
				Gebouwen	Grond-, water- en wegebouw	Voltooiing			
45	BOUWNIJVERHEID	3 288	22 756	39 409	23 376	32 835	6 180 514	3 870 967	5 695 544
45.1	Het bouwrijp maken van terreinen	110	319	527	1 800	-	82 563	293 719	-
45.11	Slopen van gebouwen; grondverzet	98	284	523	1 620	-	81 923	266 580	-
45.12	Proefboren en boren	12	35	4	180	-	640	27 139	-
45.2	Burgerlijke en utiliteitsbouw; weg- en waterbouw	1 689	13 164	38 000	21 405	1 093	5 939 622	3 550 005	187 496
45.21	Algemene bouwkundige en civieltechnische werken	1 061	9 399	31 113	9 111	1 013	4 970 918	1 443 484	174 832
45.22	Dakbedekking en bouw van dakconstructies	181	499	3 498	-	45	478 975	-	6 981
45.23	Bouw van autowegen en andere wegen, vliegvelden en sportfaciliteiten	269	1 935	162	9 731	2	23 196	1 622 607	566
45.24	Waterbouw	33	690	32	1 516	23	5 292	312 706	4 091
45.25	Overige gespecialiseerde werkzaamheden in de bouw	145	641	3 195	1 047	10	461 241	171 208	1 026
45.3	Bouwinstallatie	709	6 262	133	160	17 035	22 272	25 873	3 173 899
45.31	Elektrische installatie	338	3 644	118	16	8 210	19 960	2 168	1 617 929
45.32	Isolatiwerkzaamheden	38	339	2	-	1 863	480	-	277 832
45.33	Loodgieterswerk	310	1 920	13	-	6 300	1 832	-	1 139 183
45.34	Overige bouwinstallatie	23	359	-	144	662	-	23 705	138 955
45.4	Afwerking van gebouwen	758	2 878	171	-	14 699	24 218	-	2 332 561
45.41	Stukadoorswerk	72	196	16	-	1 778	1 984	-	239 882
45.42	Schrijnwerk	322	1 577	123	-	5 735	17 812	-	1 024 053
45.43	Vloerafwerking en wandbekleding	115	375	7	-	1 938	881	-	307 616
45.44	Schilderen en glaszetten	213	590	17	-	4 640	2 401	-	661 813
45.45	Overige werkzaamheden in verband met de afwerking van gebouwen	36	140	8	-	608	1 140	-	99 197
45.5	Verhuur van machines voor de bouwnijverheid met bedieningspersoneel	22	133	578	11	8	111 839	1 370	1 588

(1) Vanaf januari 1999, uren gepresteerd door de werknemers (bedienden en arbeiders).

Bouwnijverheid - Tewerkstelling, uren

Aantal ondernemingen, tewerkstelling en gepresteerde uren per activiteit

Mei 2005

NACE code	Activiteit	Aantal ondernemingen	Tewerkstelling						
			Aantal bedienden	Aantal arbeiders			Aantal gepresteerde uren (1)		
				Gebouwen	Grond-, water- en wegebouw	Voltooiing	Gebouwen	Grond-, water- en wegebouw	Voltooiing
45	BOUWNIJVERHEID	3 281	22 758	39 510	23 298	32 857	5 537 717	3 459 149	5 168 880
45.1	Het bouwrijp maken van terreinen	110	314	531	1 810	-	74 741	261 284	-
45.11	Slopen van gebouwen; grondverzet	98	283	526	1 625	-	74 293	236 574	-
45.12	Proefboren en boren	12	31	5	185	-	448	24 710	-
45.2	Burgerlijke en utiliteitsbouw; weg- en waterbouw	1 685	13 181	38 083	21 321	1 109	5 320 071	3 173 480	166 478
45.21	Algemene bouwkundige en civieltechnische werken	1 059	9 420	31 144	9 051	1 028	4 414 214	1 308 034	154 701
45.22	Dakbedekking en bouw van dakconstructies	181	505	3 460	-	46	432 562	-	6 704
45.23	Bouw van autowegen en andere wegen, vliegvelden en sportfaciliteiten	267	1 941	156	9 736	2	20 739	1 434 948	504
45.24	Waterbouw	33	677	32	1 481	23	4 492	277 674	3 604
45.25	Overige gespecialiseerde werkzaamheden in de bouw	145	638	3 291	1 053	10	448 064	152 824	965
45.3	Bouwinstallatie	707	6 259	140	156	17 031	19 774	23 138	2 876 315
45.31	Elektrische installatie	337	3 629	124	16	8 185	17 524	2 232	1 476 150
45.32	Isolatiwerkzaamheden	38	346	2	-	1 886	456	-	262 865
45.33	Loodgieterswerk	309	1 922	14	-	6 291	1 794	-	1 009 935
45.34	Overige bouwinstallatie	23	362	-	140	669	-	20 906	127 365
45.4	Afwerking van gebouwen	757	2 875	179	-	14 709	22 442	-	2 124 685
45.41	Stukadoorswerk	72	197	16	-	1 783	2 376	-	219 006
45.42	Schrijnwerk	320	1 571	125	-	5 718	15 816	-	933 607
45.43	Vloerafwerking en wandbekleding	117	378	7	-	1 955	691	-	270 659
45.44	Schilderen en glaszetten	212	590	21	-	4 648	2 241	-	613 150
45.45	Overige werkzaamheden in verband met de afwerking van gebouwen	36	139	10	-	605	1 318	-	88 263
45.5	Verhuur van machines voor de bouwnijverheid met bedieningspersoneel	22	129	577	11	8	100 689	1 247	1 402

(1) Vanaf januari 1999, uren gepresteerd door de werknemers (bedienden en arbeiders).

Bouwnijverheid - Tewerkstelling, uren

Aantal ondernemingen, tewerkstelling en gepresteerde uren per activiteit

Juni 2005

NACE code	Activiteit	Aantal ondernemingen	Tewerkstelling						
			Aantal bedienden	Aantal arbeiders			Aantal gepresteerde uren (1)		
				Gebouwen	Grond-, water- en wegebouw	Voltooiing	Gebouwen	Grond-, water- en wegebouw	Voltooiing
45	BOUWNIJVERHEID	3 279	22 794	39 360	23 346	32 910	6 645 530	4 204 404	6 096 784
45.1	Het bouwrijp maken van terreinen	110	322	527	1 809	-	87 134	318 310	-
45.11	Slopen van gebouwen; grondverzet	98	289	524	1 627	-	86 558	290 089	-
45.12	Proefboren en boren	12	33	3	182	-	576	28 221	-
45.2	Burgerlijke en utiliteitsbouw; weg- en waterbouw	1 684	13 190	37 944	21 370	1 097	6 395 344	3 856 463	196 726
45.21	Algemene bouwkundige en civieltechnische werken	1 058	9 432	31 076	9 095	1 019	5 325 740	1 593 879	182 216
45.22	Dakbedekking en bouw van dakconstructies	181	502	3 457	-	44	530 655	-	7 799
45.23	Bouw van autowegen en andere wegen, vliegvelden en sportfaciliteiten	267	1 933	159	9 744	2	25 343	1 740 789	602
45.24	Waterbouw	33	675	35	1 476	22	5 867	333 904	4 764
45.25	Overige gespecialiseerde werkzaamheden in de bouw	145	648	3 217	1 055	10	507 739	187 891	1 345
45.3	Bouwinstallatie	707	6 266	132	156	17 127	22 188	27 793	3 335 016
45.31	Elektrische installatie	337	3 637	119	17	8 237	20 058	2 624	1 672 892
45.32	Isolatiewerkzaamheden	38	342	-	-	1 882	-	-	294 913
45.33	Loodgieterswerk	309	1 920	13	-	6 325	2 130	-	1 215 956
45.34	Overige bouwinstallatie	23	367	-	139	683	-	25 169	151 255
45.4	Afwerking van gebouwen	756	2 882	175	-	14 678	27 105	-	2 563 525
45.41	Stukadoorswerk	72	204	17	-	1 789	2 320	-	260 378
45.42	Schrijnwerk	320	1 572	121	-	5 684	19 496	-	1 102 338
45.43	Vloerafwerking en wandbekleding	117	376	7	-	1 949	945	-	331 563
45.44	Schilderen en glaszetten	212	593	21	-	4 661	2 809	-	761 161
45.45	Overige werkzaamheden in verband met de afwerking van gebouwen	35	137	9	-	595	1 535	-	108 085
45.5	Verhuur van machines voor de bouwnijverheid met bedieningspersoneel	22	134	582	11	8	113 759	1 838	1 517

(1) Vanaf januari 1999, uren gepresteerd door de werknemers (bedienden en arbeiders).

Bouwnijverheid - Lonen

Lonen en wedden van het kwartaal per activiteit (in 1 000 €)

NACE code	Activiteit	2004				2005	
		1ste kwartaal	2de kwartaal	3de kwartaal	4de kwartaal	1ste kwartaal	2de kwartaal
45	BOUWNIJVERHEID	636 021	716 114	596 854	705 729	603 935	734 125
45.1	Het bouwrijp maken van terreinen	15 460	16 689	13 666	14 947	13 197	16 198
45.11	Slopen van gebouwen; grondverzet	13 911	15 058	12 403	13 420	12 081	14 853
45.12	Proefboren en boren	1 549	1 631	1 263	1 526	1 116	1 345
45.2	Burgerlijke en utiliteitsbouw; weg- en waterbouw	380 039	441 710	362 031	429 666	358 986	459 062
45.21	Algemene bouwkundige en civieltechnische werken	253 045	292 714	237 327	282 903	248 285	316 960
45.22	Dakbedekking en bouw van dakconstructies	17 792	21 143	17 066	20 333	15 762	21 067
45.23	Bouw van autowegen en andere wegen, vliegvelden en sportfaciliteiten	57 389	70 438	59 758	70 023	54 069	72 447
45.24	Waterbouw	26 836	29 198	23 705	29 012	17 932	19 569
45.25	Overige gespecialiseerde werkzaamheden in de bouw	24 976	28 216	24 174	27 395	22 938	29 019
45.3	Bouwinstallatie	144 256	151 767	131 784	157 944	141 453	153 296
45.31	Elektrische installatie	73 098	76 667	68 963	80 693	74 042	79 303
45.32	Isolatiewerkzaamheden	14 505	14 233	12 708	15 312	13 253	14 472
45.33	Loodgieterswerk	48 480	52 258	42 549	53 048	46 873	51 578
45.34	Overige bouwinstallatie	8 173	8 609	7 563	8 891	7 285	7 942
45.4	Afwerking van gebouwen	91 676	100 822	85 096	98 001	86 087	100 416
45.41	Stukadoorswerk	8 540	9 460	7 758	8 826	7 880	9 863
45.42	Schrijnwerk	41 924	44 004	37 072	44 361	39 475	44 264
45.43	Vloerafwerking en wandbekleding	12 074	13 260	10 870	12 665	10 911	12 876
45.44	Schilderen en glaszetten	25 222	29 586	25 646	27 890	24 211	29 195
45.45	Overige werkzaamheden in verband met de afwerking van gebouwen	3 917	4 512	3 750	4 260	3 609	4 217
45.5	Verhuur van machines voor de bouwnijverheid met bedieningspersoneel	4 590	5 126	4 278	5 171	4 211	5 154

Bouwnijverheid - Bestellingen per subsector

Nieuwe bestellingen per subsector en per activiteit (in 1 000 €)

Januari 2005

NACE code	Activiteit	Gebouwen	Grond- water- en wegebouw	Voltooiing	Totaal
45	BOUWNIJVERHEID	565 389	245 875	345 902	1 157 165
45.1	Het bouwrijp maken van terreinen	7 039	20 726	-	27 766
45.11	Slopen van gebouwen; grondverzet	6 995	19 607	-	26 603
45.12	Proefboren en boren	44	1 119	-	1 163
45.2	Burgerlijke en utiliteitsbouw; weg- en waterbouw	545 445	224 427	17 223	787 095
45.21	Algemene bouwkundige en civieltechnische werken	491 229	90 296	16 378	597 904
45.22	Dakbedekking en bouw van dakconstructies	27 239	-	485	27 724
45.23	Bouw van autowegen en andere wegen, vliegvelden en sportfaciliteiten	588	104 118	205	104 911
45.24	Waterbouw	11	20 859	45	20 914
45.25	Overige gespecialiseerde werkzaamheden in de bouw	26 377	9 154	111	35 642
45.3	Bouwinstallatie	1 995	721	208 312	211 029
45.31	Elektrische installatie	1 887	295	100 940	103 123
45.32	Isolatiwerkzaamheden	-	-	11 354	11 354
45.33	Loodgieterswerk	108	-	86 142	86 250
45.34	Overige bouwinstallatie	-	426	9 876	10 302
45.4	Afwerking van gebouwen	1 660	-	120 350	122 010
45.41	Stukadoorswerk	17	-	10 926	10 943
45.42	Schrijnwerk	1 383	-	58 831	60 214
45.43	Vloerafwerking en wandbekleding	52	-	18 357	18 409
45.44	Schilderen en glaszetten	39	-	26 372	26 411
45.45	Overige werkzaamheden in verband met de afwerking van gebouwen	170	-	5 863	6 033
45.5	Verhuur van machines voor de bouwnijverheid met bedieningspersoneel	9 249	-	16	9 265

Bouwnijverheid - Bestellingen per subsector

Nieuwe bestellingen per subsector en per activiteit (in 1 000 €)

Februari 2005

NACE code	Activiteit	Gebouwen	Grond- water- en wegebouw	Voltooiing	Totaal
45	BOUWNIJVERHEID	550 504	323 672	345 104	1 219 280
45.1	Het bouwrijp maken van terreinen	6 502	24 156	-	30 657
45.11	Slopen van gebouwen; grondverzet	6 452	22 071	-	28 522
45.12	Proefboren en boren	50	2 085	-	2 135
45.2	Burgerlijke en utiliteitsbouw; weg- en waterbouw	532 872	298 132	12 689	843 693
45.21	Algemene bouwkundige en civieltechnische werken	470 900	162 049	11 763	644 712
45.22	Dakbedekking en bouw van dakconstructies	28 285	-	672	28 956
45.23	Bouw van autowegen en andere wegen, vliegvelden en sportfaciliteiten	947	103 958	125	105 030
45.24	Waterbouw	18	19 933	72	20 023
45.25	Overige gespecialiseerde werkzaamheden in de bouw	32 723	12 191	57	44 971
45.3	Bouwinstallatie	1 220	1 385	196 971	199 576
45.31	Elektrische installatie	1 127	273	94 457	95 856
45.32	Isolatiwerkzaamheden	-	-	12 255	12 255
45.33	Loodgieterswerk	93	-	78 222	78 315
45.34	Overige bouwinstallatie	-	1 112	12 038	13 150
45.4	Afwerking van gebouwen	1 445	-	135 431	136 876
45.41	Stukadoorswerk	-	-	12 174	12 174
45.42	Schrijnwerk	1 289	-	66 868	68 157
45.43	Vloerafwerking en wandbekleding	55	-	20 799	20 854
45.44	Schilderen en glaszetten	40	-	29 434	29 474
45.45	Overige werkzaamheden in verband met de afwerking van gebouwen	61	-	6 156	6 217
45.5	Verhuur van machines voor de bouwnijverheid met bedieningspersoneel	8 465	-	12	8 478

Bouwnijverheid - Bestellingen per subsector

Nieuwe bestellingen per subsector en per activiteit (in 1 000 €)

Maart 2005

NACE code	Activiteit	Gebouwen	Grond- water- en wegebouw	Voltooiing	Totaal
45	BOUWNIJVERHEID	618 698	315 681	435 600	1 369 979
45.1	Het bouwrijp maken van terreinen	8 040	27 457	-	35 497
45.11	Slopen van gebouwen; grondverzet	8 040	24 008	-	32 048
45.12	Proefboren en boren	-	3 449	-	3 449
45.2	Burgerlijke en utiliteitsbouw; weg- en waterbouw	596 873	286 659	16 140	899 671
45.21	Algemene bouwkundige en civieltechnische werken	531 594	81 666	15 286	628 546
45.22	Dakbedekking en bouw van dakconstructies	30 079	-	469	30 548
45.23	Bouw van autowegen en andere wegen, vliegvelden en sportfaciliteiten	1 759	137 752	50	139 561
45.24	Waterbouw	35	55 644	144	55 823
45.25	Overige gespecialiseerde werkzaamheden in de bouw	33 406	11 597	191	45 193
45.3	Bouwinstallatie	1 806	1 438	250 532	253 776
45.31	Elektrische installatie	1 663	414	111 851	113 929
45.32	Isolatiwerkzaamheden	-	-	12 863	12 863
45.33	Loodgieterswerk	143	-	112 030	112 174
45.34	Overige bouwinstallatie	-	1 024	13 788	14 812
45.4	Afwerking van gebouwen	2 233	-	168 915	171 148
45.41	Stukadoorswerk	2	-	20 636	20 638
45.42	Schrijnwerk	2 125	-	82 014	84 139
45.43	Vloerafwerking en wandbekleding	71	-	23 486	23 557
45.44	Schilderen en glaszetten	35	-	35 261	35 296
45.45	Overige werkzaamheden in verband met de afwerking van gebouwen	-	-	7 518	7 518
45.5	Verhuur van machines voor de bouwnijverheid met bedieningspersoneel	9 746	127	13	9 886

Bouwnijverheid - Bestellingen per subsector

Nieuwe bestellingen per subsector en per activiteit (in 1 000 €)

April 2005

NACE code	Activiteit	Gebouwen	Grond- water- en wegebouw	Voltooiing	Totaal
45	BOUWNIJVERHEID	565 925	287 760	384 619	1 238 305
45.1	Het bouwrijp maken van terreinen	7 258	31 268	-	38 525
45.11	Slopen van gebouwen; grondverzet	7 258	26 868	-	34 126
45.12	Proefboren en boren	-	4 400	-	4 400
45.2	Burgerlijke en utiliteitsbouw; weg- en waterbouw	543 734	254 844	12 454	811 033
45.21	Algemene bouwkundige en civieltechnische werken	467 988	106 809	11 567	586 364
45.22	Dakbedekking en bouw van dakconstructies	35 444	-	413	35 857
45.23	Bouw van autowegen en andere wegen, vliegvelden en sportfaciliteiten	3 075	100 242	94	103 411
45.24	Waterbouw	45	31 869	186	32 100
45.25	Overige gespecialiseerde werkzaamheden in de bouw	37 182	15 925	194	53 301
45.3	Bouwinstallatie	1 429	1 392	208 140	210 962
45.31	Elektrische installatie	1 169	285	102 511	103 965
45.32	Isolatiwerkzaamheden	-	-	13 643	13 643
45.33	Loodgieterswerk	260	-	78 206	78 466
45.34	Overige bouwinstallatie	-	1 107	13 781	14 888
45.4	Afwerking van gebouwen	2 003	-	164 013	166 015
45.41	Stukadoorswerk	307	-	15 743	16 050
45.42	Schrijnwerk	1 609	-	80 780	82 389
45.43	Vloerafwerking en wandbekleding	46	-	25 595	25 641
45.44	Schilderen en glaszetten	40	-	35 202	35 242
45.45	Overige werkzaamheden in verband met de afwerking van gebouwen	-	-	6 693	6 693
45.5	Verhuur van machines voor de bouwnijverheid met bedieningspersoneel	11 502	256	12	11 770

Bouwnijverheid - Bestellingen per subsector

Nieuwe bestellingen per subsector en per activiteit (in 1 000 €)

Mei 2005

NACE code	Activiteit	Gebouwen	Grond- water- en wegebouw	Voltooiing	Totaal
45	BOUWNIJVERHEID	711 909	266 863	420 694	1 399 465
45.1	Het bouwrijp maken van terreinen	8 050	30 177	-	38 228
45.11	Slopen van gebouwen; grondverzet	8 050	28 499	-	36 550
45.12	Proefboren en boren	-	1 678	-	1 678
45.2	Burgerlijke en utiliteitsbouw; weg- en waterbouw	689 945	235 068	18 838	943 850
45.21	Algemene bouwkundige en civieltechnische werken	610 519	85 053	17 252	712 824
45.22	Dakbedekking en bouw van dakconstructies	33 152	-	770	33 922
45.23	Bouw van autowegen en andere wegen, vliegvelden en sportfaciliteiten	4 233	98 374	95	102 702
45.24	Waterbouw	1 055	32 766	551	34 371
45.25	Overige gespecialiseerde werkzaamheden in de bouw	40 986	18 876	169	60 031
45.3	Bouwinstallatie	468	1 519	233 918	235 905
45.31	Elektrische installatie	358	380	115 579	116 317
45.32	Isolatiwerkzaamheden	-	-	15 693	15 693
45.33	Loodgieterswerk	110	-	89 264	89 374
45.34	Overige bouwinstallatie	-	1 139	13 382	14 520
45.4	Afwerking van gebouwen	2 049	-	167 919	169 967
45.41	Stukadoorswerk	0	-	14 695	14 696
45.42	Schrijnwerk	1 956	-	79 943	81 898
45.43	Vloerafwerking en wandbekleding	58	-	26 772	26 830
45.44	Schilderen en glaszetten	35	-	37 408	37 443
45.45	Overige werkzaamheden in verband met de afwerking van gebouwen	-	-	9 100	9 100
45.5	Verhuur van machines voor de bouwnijverheid met bedieningspersoneel	11 397	99	19	11 515

Bouwnijverheid - Bestellingen per subsector

Nieuwe bestellingen per subsector en per activiteit (in 1 000 €)

Juni 2005

NACE code	Activiteit	Gebouwen	Grond- water- en wegebouw	Voltooiing	Totaal
45	BOUWNIJVERHEID	731 819	300 888	450 323	1 483 030
45.1	Het bouwrijp maken van terreinen	7 817	32 929	-	40 746
45.11	Slopen van gebouwen; grondverzet	7 817	31 063	-	38 880
45.12	Proefboren en boren	-	1 866	-	1 866
45.2	Burgerlijke en utiliteitsbouw; weg- en waterbouw	705 103	265 455	17 417	987 975
45.21	Algemene bouwkundige en civieltechnische werken	623 084	104 044	16 409	743 537
45.22	Dakbedekking en bouw van dakconstructies	38 743	-	684	39 427
45.23	Bouw van autowegen en andere wegen, vliegvelden en sportfaciliteiten	453	137 736	109	138 299
45.24	Waterbouw	22	9 116	92	9 231
45.25	Overige gespecialiseerde werkzaamheden in de bouw	42 801	14 558	123	57 482
45.3	Bouwinstallatie	1 720	2 312	245 988	250 020
45.31	Elektrische installatie	1 472	557	113 082	115 111
45.32	Isolatiwerkzaamheden	-	-	15 401	15 401
45.33	Loodgieterswerk	248	-	99 542	99 790
45.34	Overige bouwinstallatie	-	1 755	17 963	19 718
45.4	Afwerking van gebouwen	4 330	-	186 913	191 243
45.41	Stukadoorswerk	512	-	17 880	18 392
45.42	Schrijnwerk	3 558	-	88 132	91 691
45.43	Vloerafwerking en wandbekleding	21	-	31 483	31 504
45.44	Schilderen en glaszetten	48	-	39 614	39 662
45.45	Overige werkzaamheden in verband met de afwerking van gebouwen	191	-	9 803	9 994
45.5	Verhuur van machines voor de bouwnijverheid met bedieningspersoneel	12 849	192	5	13 046

Bouwnijverheid - Bestellingen per gewest

Nieuwe bestellingen per gewest en per activiteit (in 1 000 €)

Januari 2005

NACE code	Activiteit	Brussels Hoofdstedelijk Gewest	Vlaams Gewest	Waals Gewest	Europese Unie	Andere landen	Totaal
45	BOUWNIJVERHEID	188 938	615 292	285 549	59 646	7 741	1 157 165
45.1	Het bouwrijp maken van terreinen	3 109	15 989	7 374	1 194	100	27 766
45.11	Slopen van gebouwen; grondverzet	2 887	15 303	7 254	1 158	-	26 603
45.12	Proefboren en boren	221	686	120	36	100	1 163
45.2	Burgerlijke en utiliteitsbouw; weg- en waterbouw	115 122	422 438	201 951	46 895	689	787 095
45.21	Algemene bouwkundige en civieltechnische werken	98 429	329 791	131 473	37 586	624	597 904
45.22	Dakbedekking en bouw van dakconstructies	3 926	15 012	8 119	667	-	27 724
45.23	Bouw van autowegen en andere wegen, vliegvelden en sportfaciliteiten	5 449	43 262	52 826	3 374	-	104 911
45.24	Waterbouw	1 564	15 611	3 284	453	3	20 914
45.25	Overige gespecialiseerde werkzaamheden in de bouw	5 754	18 763	6 249	4 814	62	35 642
45.3	Bouwinstallatie	44 866	99 518	56 598	4 507	5 540	211 029
45.31	Elektrische installatie	19 349	46 000	35 414	1 832	528	103 123
45.32	Isolatiwerkzaamheden	1 925	6 479	2 714	237	-	11 354
45.33	Loodgieterswerk	19 693	43 859	17 566	2 251	2 881	86 250
45.34	Overige bouwinstallatie	3 899	3 180	905	187	2 131	10 302
45.4	Afwerking van gebouwen	25 137	74 249	18 579	3 856	189	122 010
45.41	Stukadoorswerk	3 030	5 247	2 350	316	-	10 943
45.42	Schrijnwerk	9 338	39 823	8 837	2 163	53	60 214
45.43	Vloerafwerking en wandbekleding	4 544	10 437	2 914	513	-	18 409
45.44	Schilderen en glaszetten	6 747	15 362	3 972	330	-	26 411
45.45	Overige werkzaamheden in verband met de afwerking van gebouwen	1 477	3 381	506	533	136	6 033
45.5	Verhuur van machines voor de bouwnijverheid met bedieningspersoneel	704	3 097	1 047	3 194	1 223	9 265

Bouwnijverheid - Bestellingen per gewest

Nieuwe bestellingen per gewest en per activiteit (in 1 000 €)

Februari 2005

NACE code	Activiteit	Brussels Hoofdstedelijk Gewest	Vlaams Gewest	Waals Gewest	Europese Unie	Andere landen	Totaal
45	BOUWNIJVERHEID	161 975	592 446	300 562	154 224	10 073	1 219 280
45.1	Het bouwrijp maken van terreinen	5 116	16 917	8 444	139	40	30 657
45.11	Slopen van gebouwen; grondverzet	4 903	15 811	7 693	114	-	28 522
45.12	Proefboren en boren	213	1 106	751	25	40	2 135
45.2	Burgerlijke en utiliteitsbouw; weg- en waterbouw	86 137	388 484	220 086	142 569	6 417	843 693
45.21	Algemene bouwkundige en civieltechnische werken	66 037	269 106	172 857	130 365	6 348	644 712
45.22	Dakbedekking en bouw van dakconstructies	3 939	15 381	9 113	522	-	28 956
45.23	Bouw van autowegen en andere wegen, vliegvelden en sportfaciliteiten	10 803	68 895	25 208	123	-	105 030
45.24	Waterbouw	367	12 560	4 906	2 190	-	20 023
45.25	Overige gespecialiseerde werkzaamheden in de bouw	4 990	22 541	8 003	9 368	70	44 971
45.3	Bouwinstallatie	40 980	102 799	49 640	4 040	2 117	199 576
45.31	Elektrische installatie	18 788	44 859	30 647	1 483	79	95 856
45.32	Isolatiwerkzaamheden	2 019	6 914	3 056	265	-	12 255
45.33	Loodgieterswerk	15 155	46 740	14 356	2 065	-	78 315
45.34	Overige bouwinstallatie	5 019	4 287	1 580	226	2 038	13 150
45.4	Afwerking van gebouwen	29 212	80 823	21 419	5 275	148	136 876
45.41	Stukadoorswerk	3 201	7 100	1 623	250	-	12 174
45.42	Schrijnwerk	12 349	42 411	11 314	2 023	61	68 157
45.43	Vloerafwerking en wandbekleding	3 929	12 316	2 660	1 935	13	20 854
45.44	Schilderen en glaszetten	8 311	15 432	5 289	442	-	29 474
45.45	Overige werkzaamheden in verband met de afwerking van gebouwen	1 422	3 564	533	624	73	6 217
45.5	Verhuur van machines voor de bouwnijverheid met bedieningspersoneel	529	3 423	973	2 202	1 351	8 478

Bouwnijverheid - Bestellingen per gewest

Nieuwe bestellingen per gewest en per activiteit (in 1 000 €)

Maart 2005

NACE code	Activiteit	Brussels Hoofdstedelijk Gewest	Vlaams Gewest	Waals Gewest	Europese Unie	Andere landen	Totaal
45	BOUWNIJVERHEID	190 980	760 254	336 043	51 933	30 767	1 369 979
45.1	Het bouwrijp maken van terreinen	3 273	20 541	8 682	2 939	62	35 497
45.11	Slopen van gebouwen; grondverzet	3 065	19 757	8 289	937	-	32 048
45.12	Proefboren en boren	208	784	393	2 002	62	3 449
45.2	Burgerlijke en utiliteitsbouw; weg- en waterbouw	85 521	523 069	229 625	34 816	26 641	899 671
45.21	Algemene bouwkundige en civieltechnische werken	65 386	377 168	158 960	26 345	687	628 546
45.22	Dakbedekking en bouw van dakconstructies	3 967	16 774	8 988	819	-	30 548
45.23	Bouw van autowegen en andere wegen, vliegvelden en sportfaciliteiten	8 645	83 237	47 566	113	-	139 561
45.24	Waterbouw	1 420	22 008	6 100	548	25 746	55 823
45.25	Overige gespecialiseerde werkzaamheden in de bouw	6 103	23 882	8 010	6 991	207	45 193
45.3	Bouwinstallatie	63 097	111 966	71 177	4 993	2 544	253 776
45.31	Elektrische installatie	23 602	53 400	34 668	2 139	120	113 929
45.32	Isolatiwerkzaamheden	1 938	7 822	2 948	155	-	12 863
45.33	Loodgieterswerk	31 785	46 308	31 538	2 543	-	112 174
45.34	Overige bouwinstallatie	5 772	4 437	2 022	156	2 424	14 812
45.4	Afwerking van gebouwen	38 301	100 373	25 254	6 985	236	171 148
45.41	Stukadoorswerk	7 481	11 088	1 729	340	-	20 638
45.42	Schrijnwerk	14 768	52 456	12 411	4 420	84	84 139
45.43	Vloerafwerking en wandbekleding	5 380	13 841	3 358	963	14	23 557
45.44	Schilderen en glaszetten	9 140	18 712	6 781	662	-	35 296
45.45	Overige werkzaamheden in verband met de afwerking van gebouwen	1 531	4 276	974	600	138	7 518
45.5	Verhuur van machines voor de bouwnijverheid met bedieningspersoneel	788	4 306	1 306	2 202	1 284	9 886

Bouwnijverheid - Bestellingen per gewest

Nieuwe bestellingen per gewest en per activiteit (in 1 000 €)

April 2005

NACE code	Activiteit	Brussels Hoofdstedelijk Gewest	Vlaams Gewest	Waals Gewest	Europese Unie	Andere landen	Totaal
45	BOUWNIJVERHEID	191 510	689 462	296 477	54 865	5 990	1 238 305
45.1	Het bouwrijp maken van terreinen	3 206	22 893	9 532	2 790	105	38 525
45.11	Slopen van gebouwen; grondverzet	3 019	22 007	8 770	329	-	34 126
45.12	Proefboren en boren	186	886	762	2 460	105	4 400
45.2	Burgerlijke en utiliteitsbouw; weg- en waterbouw	104 818	461 958	202 496	40 329	1 432	811 033
45.21	Algemene bouwkundige en civieltechnische werken	79 071	331 001	147 165	27 874	1 253	586 364
45.22	Dakbedekking en bouw van dakconstructies	5 498	19 445	10 207	708	-	35 857
45.23	Bouw van autowegen en andere wegen, vliegvelden en sportfaciliteiten	11 214	64 440	27 466	291	-	103 411
45.24	Waterbouw	826	19 495	9 453	2 325	-	32 100
45.25	Overige gespecialiseerde werkzaamheden in de bouw	8 208	27 577	8 206	9 131	179	53 301
45.3	Bouwinstallatie	43 768	105 884	54 149	4 384	2 777	210 962
45.31	Elektrische installatie	20 473	48 219	33 054	2 070	150	103 965
45.32	Isolatiwerkzaamheden	2 447	8 301	2 672	223	-	13 643
45.33	Loodgieterswerk	14 273	45 436	16 879	1 877	-	78 466
45.34	Overige bouwinstallatie	6 575	3 927	1 544	214	2 627	14 888
45.4	Afwerking van gebouwen	38 416	93 579	28 888	4 879	253	166 015
45.41	Stukadoorswerk	4 216	9 747	2 008	79	-	16 050
45.42	Schrijnwerk	17 167	46 936	15 257	2 961	68	82 389
45.43	Vloerafwerking en wandbekleding	4 893	15 852	3 857	1 035	3	25 641
45.44	Schilderen en glaszetten	9 782	18 000	7 100	360	-	35 242
45.45	Overige werkzaamheden in verband met de afwerking van gebouwen	2 357	3 044	666	444	182	6 693
45.5	Verhuur van machines voor de bouwnijverheid met bedieningspersoneel	1 303	5 148	1 411	2 483	1 423	11 770

Bouwnijverheid - Bestellingen per gewest

Nieuwe bestellingen per gewest en per activiteit (in 1 000 €)

Mei 2005

NACE code	Activiteit	Brussels Hoofdstedelijk Gewest	Vlaams Gewest	Waals Gewest	Europese Unie	Andere landen	Totaal
45	BOUWNIJVERHEID	224 682	774 474	312 388	81 056	6 865	1 399 465
45.1	Het bouwrijp maken van terreinen	5 508	21 762	10 057	843	58	38 228
45.11	Slopen van gebouwen; grondverzet	5 316	20 647	9 782	804	-	36 550
45.12	Proefboren en boren	191	1 114	275	39	58	1 678
45.2	Burgerlijke en utiliteitsbouw; weg- en waterbouw	137 029	517 582	219 625	67 665	1 949	943 850
45.21	Algemene bouwkundige en civieltechnische werken	112 622	374 817	171 143	53 436	807	712 824
45.22	Dakbedekking en bouw van dakconstructies	3 969	19 134	9 732	1 087	-	33 922
45.23	Bouw van autowegen en andere wegen, vliegvelden en sportfaciliteiten	8 639	67 733	26 006	323	-	102 702
45.24	Waterbouw	517	27 382	3 437	2 035	1 000	34 371
45.25	Overige gespecialiseerde werkzaamheden in de bouw	11 282	28 516	9 308	10 784	142	60 031
45.3	Bouwinstallatie	44 515	128 578	55 890	4 087	2 834	235 905
45.31	Elektrische installatie	20 737	62 249	31 591	1 640	101	116 317
45.32	Isolatiwerkzaamheden	5 804	7 300	2 445	143	-	15 693
45.33	Loodgieterswerk	12 692	54 640	20 043	1 999	-	89 374
45.34	Overige bouwinstallatie	5 281	4 390	1 811	305	2 733	14 520
45.4	Afwerking van gebouwen	36 810	101 643	25 462	5 649	403	169 967
45.41	Stukadoorswerk	3 363	9 503	1 615	215	-	14 696
45.42	Schrijnwerk	15 987	49 377	13 082	3 288	164	81 898
45.43	Vloerafwerking en wandbekleding	6 967	15 382	3 731	750	-	26 830
45.44	Schilderen en glaszetten	8 560	22 401	5 908	574	-	37 443
45.45	Overige werkzaamheden in verband met de afwerking van gebouwen	1 934	4 980	1 126	822	239	9 100
45.5	Verhuur van machines voor de bouwnijverheid met bedieningspersoneel	819	4 910	1 355	2 811	1 621	11 515

Bouwnijverheid - Bestellingen per gewest

Nieuwe bestellingen per gewest en per activiteit (in 1 000 €)

Juni 2005

NACE code	Activiteit	Brussels Hoofdstedelijk Gewest	Vlaams Gewest	Waals Gewest	Europese Unie	Andere landen	Totaal
45	BOUWNIJVERHEID	202 818	846 891	369 549	53 970	9 802	1 483 030
45.1	Het bouwrijp maken van terreinen	4 752	23 907	11 326	688	75	40 746
45.11	Slopen van gebouwen; grondverzet	4 555	22 862	10 900	563	-	38 880
45.12	Proefboren en boren	197	1 045	426	124	75	1 866
45.2	Burgerlijke en utiliteitsbouw; weg- en waterbouw	105 747	574 775	264 153	39 519	3 782	987 975
45.21	Algemene bouwkundige en civieltechnische werken	82 654	419 701	209 867	28 302	3 012	743 537
45.22	Dakbedekking en bouw van dakconstructies	4 802	21 774	11 830	1 020	-	39 427
45.23	Bouw van autowegen en andere wegen, vliegvelden en sportfaciliteiten	9 569	96 786	31 515	429	-	138 299
45.24	Waterbouw	453	5 465	1 791	922	600	9 231
45.25	Overige gespecialiseerde werkzaamheden in de bouw	8 269	31 048	9 149	8 846	170	57 482
45.3	Bouwinstallatie	50 797	127 342	62 229	6 072	3 579	250 020
45.31	Elektrische installatie	21 271	56 703	33 750	3 198	188	115 111
45.32	Isolatiwerkzaamheden	4 345	7 446	3 449	161	-	15 401
45.33	Loodgieterswerk	16 335	57 704	23 093	2 495	162	99 790
45.34	Overige bouwinstallatie	8 846	5 490	1 936	218	3 229	19 718
45.4	Afwerking van gebouwen	39 930	114 899	30 389	5 726	297	191 243
45.41	Stukadoorswerk	4 637	11 157	2 374	223	-	18 392
45.42	Schrijnwerk	16 630	55 638	16 055	3 335	33	91 691
45.43	Vloerafwerking en wandbekleding	6 623	19 509	4 408	964	-	31 504
45.44	Schilderen en glaszetten	10 067	22 762	6 368	466	-	39 662
45.45	Overige werkzaamheden in verband met de afwerking van gebouwen	1 973	5 834	1 185	738	264	9 994
45.5	Verhuur van machines voor de bouwnijverheid met bedieningspersoneel	1 591	5 968	1 453	1 965	2 069	13 046

Bouwvergunningen en begonnen gebouwen

Statistiek van de toegestane en begonnen gebouwen

Definities van de gebruikte termen

Woongebouw

Woongebouwen zijn gebouwen die uitsluitend of hoofdzakelijk bestemd zijn voor huisvesting. In deze gebouwen moet meer dan 50% van de totale oppervlakte bestemd zijn voor huisvesting.

Niet-woongebouw

Niet-woongebouwen zijn gebouwen die uitsluitend of hoofdzakelijk bestemd zijn voor een ander gebruik dan huisvesting. In deze gebouwen moet meer dan 50% van de totale oppervlakte bestemd zijn voor een ander gebruik dan huisvesting.

Woning

De woning is het gebouw of het gedeelte van het gebouw bestemd voor de huisvesting van een gezin en als dusdanig gebruikt. Onder gezin wordt verstaan zowel het particulier (familiaal) gezin als het collectief gezin. Dit laatste omvat

- groepen van personen die samenleven in weeshuizen, in tehuizen voor bejaarden, in homes voor arbeiders, in weldadigheidsinrichtingen en in andere gestichten
- kloostergemeenschappen
- militairen in kazernes
- gevangenen in tuchthuizen

Woonvertrek

omvat : keuken, eetkamer, woonkamer, slaapkamer, veranda, bureel gebruikt voor uitoefenen van beroepen zoals arts, notaris, advocaat, architect, ..., zolder en kelder indien ze de functie van één van voorgaande vertrekken vervullen

omvat niet : badkamer, toilet, trap, gang, bergplaats, washuis, kelder, zolder, garage, bijgebouw,...

Bewoonbare oppervlakte

Deze oppervlakte is de som van de oppervlaktes van alle woonvertrekken op de verschillende niveaus.

Totale oppervlakte

Deze oppervlakte is de som van de oppervlaktes van alle vertrekken.

Volume

Het volume is het produkt van de oppervlakte van het gelijkvloers met het hoogteverschil tussen de vloer van de benedenverdieping en de halve hoogte van het dak of, indien het om een plat dak gaat, tot de bovenzijde van het dak.

Nieuwbouw

Gebouw volledig nieuw, al dan niet gelegen op een plaats waar reeds vroeger werd gebouwd.

Verbouwing

Verbouwing omvat zowel renovatie als uitbreiding van een gebouw als het plaatsen van bijgebouwen op hetzelfde stuk bouwgrond.

Om opgenomen te worden in de statistieken moet een verbouwing aan minstens één van volgende voorwaarden voldoen.

- vermeerdering of vermindering van de oppervlakte of het volume van het gebouw
- vermeerdering of vermindering van het aantal in het gebouw beschikbare woningen
- wijziging van bestemming van het gebouw
- voor bijgebouwen zoals tuinhuisjes, serres, hokken voor dieren, ... :
minimumoppervlakte 21 m² (uitzondering : garages worden altijd opgenomen)

I. Bouwvergunningen

Volgens reële datum van uitreiking,
ontbrekende informatie is bijgeschat

(als gevolg van afrondingen kunnen de totalen verschillen
van de som van de waarde van de delen)

Bouwvergunningen

Woongebouwen, indeling per provincie

	België	Brussels Hfdst. Gewest	Antwer- pen	Lim- burg	Oost- Vlaan- deren	Vlaams Brabant	West- Vlaan- deren	Waals Brabant	Hene- gouwen	Luik	Luxem- burg	Namen
2003	25.194	400	3.577	2.905	4.213	2.817	3.655	1.156	2.073	2.085	1.017	1.296
2004	28.265	401	4.231	3.314	4.586	3.235	4.242	1.028	2.338	2.407	1.195	1.289
2005	16.594	202	2.469	1.790	2.750	1.945	2.509	691	1.318	1.377	695	847
2004												
Mei	2.327	29	397	214	390	224	322	87	263	204	98	99
Juni	3.009	73	404	421	416	349	487	96	232	269	126	136
Juli	2.146	36	341	238	338	321	258	91	149	193	91	90
Augustus	2.161	35	324	252	299	265	289	91	194	178	124	110
September	2.144	13	308	235	330	289	301	76	198	208	96	88
Oktober	2.526	17	288	219	402	267	671	92	157	213	116	84
November	2.041	21	317	237	366	193	268	72	203	172	78	115
December	2.166	21	397	227	433	260	287	84	143	157	75	83
2005												
Januari	2.251	33	325	206	354	310	384	90	185	197	63	104
Februari	2.511	45	364	260	376	290	505	117	177	161	82	133
Maart	2.745	59	406	300	486	333	436	101	171	211	104	139
April	2.941	29	368	403	491	304	355	162	280	248	155	144
Mei	3.197	22	522	303	543	334	411	96	322	277	172	194
Juni	2.950	14	484	317	500	375	419	124	183	282	120	134

Niet-woongebouwen, indeling per provincie

	België	Brussels Hfdst. Gewest	Antwer- pen	Lim- burg	Oost- Vlaan- deren	Vlaams Brabant	West- Vlaan- deren	Waals Brabant	Hene- gouwen	Luik	Luxem- burg	Namen
2003	3.887	40	771	595	605	129	789	61	244	337	188	128
2004	4.253	44	895	576	793	152	889	79	201	343	151	130
2005	2.169	21	470	219	403	106	486	35	107	170	98	54
2004												
Mei	356	6	70	46	72	5	81	3	18	35	13	7
Juni	431	4	85	44	80	15	95	10	24	45	9	20
Juli	343	2	54	55	67	14	67	7	14	30	21	12
Augustus	357	4	80	56	49	16	70	10	17	22	24	9
September	381	4	84	50	69	12	83	8	17	32	12	10
Oktober	391	3	73	54	70	14	88	9	20	33	7	19
November	300	1	53	53	61	13	46	11	13	25	12	11
December	292	4	68	42	66	9	53	4	10	21	10	4
2005												
Januari	298	3	74	36	45	9	71	4	11	21	15	8
Februari	299	3	69	43	50	11	67	4	20	15	6	10
Maart	403	2	76	43	83	22	92	6	23	31	17	8
April	403	8	78	42	73	19	85	9	22	32	22	13
Mei	385	3	82	25	78	21	88	8	20	39	16	4
Juni	382	1	89	31	73	24	83	4	12	32	21	10

Bouwvergunningen

Woongebouwen

	Totaal aantal		Volume (in m ³)	Oppervlakte (in m ²)		Aantal gebouwen met één woning
	Gebouwen	Woningen		Bewoonbare	Totale	
2003	25.194	45.051	27.168.592	4.854.297	8.979.030	22.495
2004	28.265	52.103	30.211.232	5.409.114	10.010.072	25.087
2005	16.594	30.589	17.830.016	3.207.832	5.945.580	14.732
2004						
Juni	3.009	5.549	3.142.802	559.815	1.039.745	2.711
Juli	2.146	3.900	2.328.212	405.311	763.497	1.911
Augustus	2.161	3.745	2.245.814	400.496	741.986	1.902
September	2.144	4.122	2.328.905	411.469	766.505	1.865
Oktober	2.526	4.631	2.706.428	482.627	891.722	2.257
November	2.041	3.970	2.168.243	393.666	723.890	1.785
December	2.166	4.318	2.429.129	441.623	802.252	1.869
2005						
Januari	2.251	4.126	2.368.944	433.999	792.563	1.984
Februari	2.511	4.462	2.547.589	459.519	837.204	2.210
Maart	2.745	5.290	3.032.927	550.639	1.010.783	2.458
April	2.941	5.151	2.980.556	526.521	989.038	2.642
Mei	3.197	6.168	3.752.121	683.532	1.263.571	2.815
Juni	2.950	5.392	3.147.891	553.645	1.052.434	2.623

Niet-woongebouwen

	Aantal gebouwen	Volume (in m ³)	Totale oppervlakte (in m ²)
2003	3.887	29.323.264	4.898.531
2004	4.253	37.172.912	6.358.258
2005	2.169	18.177.696	3.055.501
2004			
Juni	431	2.930.812	519.252
Juli	343	2.697.328	572.137
Augustus	357	2.498.925	429.210
September	381	4.001.973	633.560
Oktober	391	2.708.807	447.826
November	300	2.999.603	480.782
December	292	3.400.224	489.334
2005			
Januari	298	2.092.777	328.049
Februari	299	2.712.235	488.603
Maart	403	2.263.408	413.783
April	403	5.390.520	922.175
Mei	385	2.988.294	491.563
Juni	382	2.730.482	411.342

Bouwvergunningen

Niet-woongebouwen, indeling naar volume

	Minder dan 3000 m ³			3000 tot 9999 m ³			10000 tot 19999 m ³		
	Aantal gebouwen	Volume (in m ³)	Tot. oppervl. (in m ²)	Aantal gebouwen	Volume (in m ³)	Tot. oppervl. (in m ²)	Aantal gebouwen	Volume (in m ³)	Tot. oppervl. (in m ²)
2003	2.347	2.156.942	549.017	1.002	5.430.220	1.102.480	272	3.875.989	690.312
2004	2.517	2.238.694	573.140	1.077	5.862.416	1.167.021	323	4.498.620	812.633
2005	1.309	1.079.622	275.297	560	3.165.526	619.562	159	2.211.223	395.612
2004									
Mei	218	176.819	46.689	84	461.953	87.633	22	333.977	60.590
Juni	254	212.016	53.073	110	591.516	119.309	37	491.270	81.832
Juli	205	193.967	48.370	84	459.023	87.932	26	355.412	69.737
Augustus	209	184.349	47.929	99	530.769	113.138	31	446.231	76.267
September	236	221.752	54.618	93	506.933	101.879	28	394.364	72.137
Oktober	236	190.888	50.162	107	576.366	111.928	24	333.833	56.966
November	164	155.280	42.859	92	494.875	106.248	21	303.046	52.350
December	166	148.252	37.555	71	388.680	78.444	24	336.131	65.738
2005									
Januari	179	137.744	35.349	84	492.724	96.975	20	293.896	47.019
Februari	180	142.310	36.697	69	386.617	73.852	35	472.664	86.031
Maart	249	228.901	56.800	104	588.312	114.579	27	372.099	72.204
April	242	156.787	38.911	92	483.316	100.738	30	433.823	81.267
Mei	220	192.926	49.795	120	659.424	128.935	24	297.202	54.525
Juni	239	220.954	57.745	91	555.133	104.483	23	341.539	54.566

	20000 tot 49999 m ³			50000 m ³ en meer		
	Aantal gebouwen	Volume (in m ³)	Totale oppervlakte (in m ²)	Aantal gebouwen	Volume (in m ³)	Totale oppervlakte (in m ²)
2003	175	5.336.242	943.593	91	12.523.938	1.613.129
2004	206	6.228.861	1.100.892	129	18.344.368	2.704.597
2005	73	2.232.851	381.683	69	9.488.506	1.383.379
2004						
Mei	24	732.405	126.217	8	1.314.276	142.790
Juni	22	637.886	114.613	8	998.126	150.425
Juli	17	508.753	80.111	10	1.180.174	285.987
Augustus	12	377.003	67.090	6	960.574	124.786
September	12	380.277	68.913	12	2.498.649	336.018
Oktober	12	338.432	53.310	12	1.269.291	175.464
November	12	402.197	67.096	11	1.644.207	212.234
December	15	471.221	90.334	16	2.055.943	217.266
2005						
Januari	6	196.028	29.139	9	972.389	119.569
Februari	8	257.950	50.743	7	1.452.695	241.283
Maart	15	419.167	72.283	9	654.931	97.922
April	18	566.981	101.605	21	3.749.617	599.658
Mei	7	233.267	38.151	14	1.605.478	220.160
Juni	20	559.459	89.764	9	1.053.399	104.788

Bouwvergunningen

Verbouwingen bij woongebouwen, indeling per provincie

	België	Brussels Hfdst. Gewest	Antwer- pen	Limburg	Oost- Vlaan- deren	Vlaams Brabant	West- Vlaan- deren	Waals Brabant	Hene- gouwen	Luik	Luxem- burg	Namen
2003	28.704	916	4.647	2.891	5.063	2.673	4.410	1.038	2.381	2.636	784	1.265
2004	27.921	1.211	4.036	2.364	4.793	2.771	4.026	1.192	2.570	2.768	836	1.355
2005	14.609	633	2.023	1.294	2.432	1.513	2.020	677	1.432	1.280	454	850
2004												
Mei	2.275	92	327	185	391	219	333	96	226	264	59	83
Juni	2.848	120	375	224	441	299	446	123	277	293	92	158
Juli	2.318	93	319	203	378	220	323	116	215	250	78	123
Augustus	2.497	148	336	209	389	237	335	107	277	246	78	135
September	2.256	104	332	186	420	216	279	103	183	212	87	131
Oktober	2.024	75	257	196	357	236	278	80	185	222	58	79
November	1.911	98	231	142	311	185	269	92	203	216	64	100
December	2.127	94	364	175	354	213	288	97	186	214	49	92
2005												
Januari	1.975	118	241	162	297	229	271	113	177	195	57	115
Februari	2.078	96	299	193	348	213	287	104	207	175	60	96
Maart	2.303	124	358	217	407	229	362	76	230	131	55	114
April	2.687	90	378	220	429	300	372	115	256	243	96	188
Mei	2.766	124	386	227	439	267	325	126	354	252	107	158
Juni	2.801	81	361	275	513	275	402	144	209	283	79	179

Verbouwingen bij niet-woongebouwen, indeling per provincie

	België	Brussels Hfdst. Gewest	Antwer- pen	Limburg	Oost- Vlaan- deren	Vlaams Brabant	West- Vlaan- deren	Waals Brabant	Hene- gouwen	Luik	Luxem- burg	Namen
2003	6.404	183	1.161	687	1.262	452	1.418	131	381	395	138	196
2004	6.306	144	1.060	636	1.193	498	1.346	123	468	447	164	225
2005	3.056	85	456	305	594	227	604	59	309	219	62	135
2004												
Mei	498	10	74	46	102	32	122	7	36	35	16	18
Juni	627	16	106	75	102	44	153	11	44	38	12	26
Juli	488	7	76	55	92	36	98	10	43	37	15	19
Augustus	588	10	92	62	104	44	121	12	51	58	15	19
September	521	10	78	52	101	52	110	12	30	37	20	19
Oktober	537	9	101	46	99	40	113	16	43	35	10	24
November	459	9	55	47	78	30	100	12	47	44	14	22
December	474	13	88	51	88	31	80	17	38	36	16	14
2005												
Januari	429	12	52	44	81	34	88	9	40	32	11	25
Februari	459	17	67	49	88	41	96	13	42	33	7	7
Maart	520	20	71	54	107	36	109	8	46	33	13	23
April	553	12	90	57	101	45	81	10	61	45	13	37
Mei	586	10	90	39	114	41	124	8	88	33	14	25
Juni	508	14	87	62	103	30	106	11	32	42	4	17

Bouwvergunningen

Woongebouwen, juni 2005

	Totaal aantal		Volume (in m ³)	oppervlakte (in m ²)		Aantal ge- bouwen met één woning	Aantal verbou- wingen
	Gebouwen	Woningen		Bewoonbare	Totale		
België	2.950	5.392	3.147.891	553.645	1.052.434	2.623	2.801
Brussels Hoofdstedelijk Gewest	14	201	98.791	15.422	33.648	8	81
Vlaams Gewest	2.094	3.879	2.291.783	400.053	746.032	1.821	1.826
Provincie Antwerpen	484	896	521.339	90.015	173.006	416	361
Antwerpen	187	396	205.039	37.047	68.986	155	177
Mechelen	116	236	128.117	22.980	41.593	94	89
Turnhout	180	265	188.189	29.990	62.432	167	95
Provincie Limburg	317	549	424.741	63.159	139.254	255	275
Hasselt	152	307	242.501	34.939	79.249	121	129
Maaseik	109	159	113.753	17.801	37.132	93	70
Tongeren	55	83	68.492	10.419	22.877	41	77
Provincie Oost-Vlaanderen	500	804	449.728	87.033	139.951	444	513
Aalst	88	144	85.572	17.210	27.960	73	67
Dendermonde	41	75	42.414	7.600	12.901	30	62
Eeklo	39	80	34.050	6.980	9.965	32	30
Gent	133	241	127.491	24.716	39.831	119	233
Oudenaarde	70	77	45.086	8.758	14.189	68	58
Sint-Niklaas	130	186	115.125	21.772	35.112	123	63
Provincie Vlaams-Brabant	375	661	428.406	68.664	140.973	337	275
Halle-Vilvoorde	205	413	241.276	41.008	81.959	176	150
Leuven	170	247	187.135	27.656	59.017	161	125
Provincie West-Vlaanderen	419	969	467.579	91.197	152.859	370	402
Brugge	56	177	94.139	18.155	30.941	47	99
Diksmuide	18	74	39.738	6.232	12.625	14	14
Ieper	38	38	23.588	4.830	7.453	38	32
Kortrijk	73	146	103.692	19.890	31.157	67	97
Oostende	140	195	75.993	15.450	26.423	130	41
Roeselare	44	84	38.758	7.482	10.961	40	58
Tielt	25	33	22.757	4.261	7.245	24	33
Veurne	26	222	68.915	14.896	26.055	8	28

Bouwvergunningen

Woongebouwen, juni 2005 - vervolg en einde

	Totaal aantal		Volume (in m ³)	oppervlakte (in m ²)		Aantal ge- bouwen met één woning	Aantal verbou- wingen
	Gebouwen	Woningen		Bewoonbare	Totale		
Waals Gewest	842	1.312	757.317	138.177	272.756	793	895
Provincie Waals-Brabant	124	284	147.757	29.413	54.279	109	144
Nijvel	124	284	147.758	29.413	54.280	109	144
Provincie Henegouwen	183	232	144.689	24.054	51.403	177	209
Aat	19	19	13.532	1.994	4.722	19	8
Charleroi	25	57	28.616	4.437	10.971	22	62
Bergen	62	62	40.868	7.454	14.438	62	43
Moeskroen	4	4	2.487	446	891	4	15
Zinnik	20	38	23.473	3.673	8.074	18	25
Thuin	28	28	19.671	3.245	6.695	28	21
Doornik	23	23	16.043	2.805	5.611	23	34
Provincie Luik	282	446	258.919	49.128	92.263	268	283
Hoei	35	35	28.836	4.974	9.824	35	44
Luik	104	245	115.908	24.864	42.394	93	150
Verviers	117	117	82.314	14.224	29.204	117	67
Borgworm	26	50	31.861	5.066	10.842	24	23
Provincie Luxemburg	120	155	107.962	18.269	38.775	112	79
Aarlen	25	32	21.156	3.504	7.253	22	11
Bastenaken	25	33	25.437	3.946	9.691	24	11
Marche-en-Famenne	31	31	22.292	4.027	7.729	31	18
Neufchâteau	21	21	16.219	2.758	5.994	21	17
Virton	18	38	22.858	4.034	8.109	15	23
Provincie Namen	134	195	98.001	17.321	36.046	127	179
Dinant	45	94	36.068	6.579	13.458	42	50
Namen	70	82	50.031	8.842	18.523	66	95
Philippeville	20	20	11.903	1.900	4.065	20	34

Bouwvergunningen

Niet-woongebouwen, juni 2005

	Totaal aantal		Volume (in m ³)	Oppervlakte (in m ²)	
	Gebouwen	Woningen		Bewoonbare	Totale
België	382	57	2.730.482	6.517	411.342
Brussels Hoofdstedelijk Gewest	1	0	1.112	0	328
Vlaams Gewest	301	50	2.493.338	5.921	366.910
Provincie Antwerpen	89	18	684.316	2.329	104.413
Antwerpen	36	7	379.994	1.125	55.990
Mechelen	13	0	33.328	0	8.622
Turnhout	40	12	270.995	1.204	39.801
Provincie Limburg	31	7	211.094	836	41.995
Hasselt	10	7	105.993	836	15.418
Maaseik	12	0	39.913	0	7.985
Tongeren	9	0	65.188	0	18.592
Provincie Oost-Vlaanderen	73	6	859.508	760	103.948
Aalst	14	0	127.903	0	16.763
Dendermonde	16	0	55.420	0	11.618
Eeklo	6	1	22.383	198	3.728
Gent	23	5	595.769	562	61.967
Oudenaarde	4	0	18.936	0	3.200
Sint-Niklaas	9	0	39.098	0	6.673
Provincie Vlaams-Brabant	24	5	121.254	359	21.977
Halle-Vilvoorde	13	1	95.742	103	16.879
Leuven	12	4	25.513	256	5.098
Provincie West-Vlaanderen	83	14	617.167	1.637	94.577
Brugge	5	1	33.903	192	6.107
Diksmuide	7	0	26.902	0	4.268
Ieper	15	0	156.438	0	20.027
Kortrijk	11	0	84.953	0	11.570
Oostende	8	1	39.618	358	10.892
Roeselare	17	12	143.858	1.087	22.214
Tielt	14	0	114.568	0	15.490
Veurne	5	0	16.928	0	4.009

Bouwvergunningen

Niet-woongebouwen, juni 2005 - vervolg en einde

	Totaal aantal		Volume (in m ³)	Oppervlakte (in m ²)	
	Gebouwen	Woningen		Bewoonbare	Totale
Waals Gewest	79	6	236.033	595	44.106
Provincie Waals-Brabant	4	0	4.617	0	1.186
Nijvel	4	0	4.617	0	1.186
Provincie Henegouwen	12	1	37.724	171	6.298
Aat	3	0	16.388	0	2.428
Charleroi	4	0	4.155	0	984
Bergen	0	0	0	0	0
Moeskroen	2	1	7.405	171	1.374
Zinnik	1	0	9.261	0	1.304
Thuin	2	0	516	0	207
Doornik	0	0	0	0	0
Provincie Luik	32	1	96.315	52	17.737
Hoei	0	0	0	0	0
Luik	10	0	29.469	0	5.269
Verviers	23	1	66.846	52	12.468
Borgworm	0	0	0	0	0
Provincie Luxemburg	21	0	42.475	0	8.753
Aarlen	6	0	11.480	0	2.308
Bastenaken	4	0	10.454	0	1.775
Marche-en-Famenne	7	0	12.599	0	3.145
Neufchâteau	3	0	6.232	0	1.173
Virton	1	0	1.709	0	352
Provincie Namen	10	4	54.903	372	10.133
Dinant	0	0	0	0	0
Namen	8	4	31.512	372	6.641
Philippeville	3	0	23.391	0	3.491

Bouwvergunningen

Niet-woongebouwen, indeling naar bestemming, juni 2005

	Aantal gebouwen	Volume (in m ³)	Totale oppervlakte (in m ²)
Totaal	382	2.730.482	411.342
Land, tuinbouw, veeteelt	94	512.411	98.007
Industrie, bouwnijverheid en ambacht	131	1.686.570	204.800
Opslag, behandeling (openbare bedrijven)	3	17.408	2.481
Vervoer en communicatie	8	19.281	3.347
Zakelijke dienstverlening	5	9.366	3.724
Handel	39	274.694	48.084
Horeca	3	6.791	1.946
Persoonsverzorging	1	2.497	970
Openbare besturen en parastatalen	2	12.017	2.753
Particuliere administratie	12	49.289	12.214
Cultuur en ontspanning	16	101.630	21.888
Sport	6	10.712	2.715
Parkeergarages	60	27.820	8.416

II. Begonnen gebouw

Volgens reële datum van begin van de werken,
ontbrekende informatie is bijgeschat

(als gevolg van afrondingen kunnen de totalen verschillen
van de som van de waarden van de delen

Begin werkzaamheden

Woongebouwen, indeling per provincie

	België	Brussels Hfdst. Gewest	Antwer- pen	Limburg	Oost- Vlaan- deren	Vlaams Brabant	West- Vlaan- deren	Waals Brabant	Hene- gouwen	Luik	Luxem- burg	Namen
2002	23.067	257	3.244	2.356	3.863	2.577	3.643	1.035	1.966	1.900	940	1.287
2003	23.193	347	3.338	2.576	3.999	2.583	3.351	1.026	1.892	1.945	930	1.204
2004	25.668	364	3.889	3.016	4.129	3.017	3.873	1.044	2.009	2.123	987	1.216
2004												
April	2.482	28	354	356	413	228	343	73	203	267	91	126
Mei	2.265	41	393	253	336	216	352	111	170	181	80	132
Juni	2.423	23	382	283	418	226	384	85	200	208	107	107
Juli	1.716	22	253	221	242	181	239	99	159	162	72	66
Augustus	2.320	61	373	288	369	261	288	96	154	218	97	115
September	2.288	26	350	262	346	282	342	104	198	182	98	97
Oktober	2.174	19	320	225	353	271	351	57	199	192	88	100
November	2.040	17	278	202	314	307	363	96	150	149	77	87
December	1.648	23	239	149	267	274	288	69	121	108	48	62
2005												
Januari	1.742	18	283	181	312	234	264	77	142	114	48	70
Februari	2.011	31	301	213	383	248	339	74	161	122	49	89
Maart	2.130	37	325	248	357	269	314	72	145	179	76	108
April	2.365	70	350	264	433	327	317	88	162	177	90	87
Mei	2.375	40	363	284	416	248	348	106	146	205	89	131

Niet-woongebouwen, indeling per provincie

	België	Brussels Hfdst. Gewest	Antwer- pen	Limburg	Oost- Vlaan- deren	Vlaams Brabant	West- Vlaan- deren	Waals Brabant	Hene- gouwen	Luik	Luxem- burg	Namen
2002	4.560	44	708	469	762	191	879	83	514	418	210	286
2003	3.684	44	722	515	599	127	707	45	280	329	174	142
2004	3.874	42	815	510	709	142	824	72	199	307	132	122
2004												
April	352	2	74	49	60	9	86	3	19	27	14	8
Mei	337	6	66	37	76	14	71	6	17	23	12	9
Juni	332	4	72	42	62	8	75	3	17	30	7	13
Juli	277	2	60	36	47	15	52	7	13	30	10	6
Augustus	344	3	69	43	60	14	76	10	16	27	13	13
September	359	4	75	44	68	14	78	8	18	23	14	14
Oktober	342	5	74	53	61	7	71	6	15	27	9	14
November	318	1	70	40	59	17	69	5	11	25	12	8
December	279	2	52	45	54	10	65	6	13	16	8	8
2005												
Januari	244	3	56	32	44	10	51	5	12	17	7	8
Februari	272	2	61	37	43	10	71	5	12	13	8	10
Maart	278	2	55	44	55	7	56	4	14	26	7	8
April	310	6	60	46	55	10	67	10	15	22	13	6
Mei	299	4	61	35	59	15	62	8	10	22	13	8

Begin werkzaamheden

Woongebouwen

	Totaal aantal		Volume (in m ³)	Oppervlakte (in m ²)		Aantal gebouwen met één woning
	Gebouwen	Woningen		Bewoonbare	Totale	
2002	23.067	39.476	23.807.036	4.336.337	7.920.438	20.925
2003	23.193	41.360	24.954.868	4.492.819	8.242.474	20.771
2004	25.668	46.270	27.350.286	4.882.786	9.040.052	22.842
2004						
April	2.482	4.357	2.563.776	463.106	855.854	2.233
Mei	2.265	4.043	2.402.416	433.124	799.697	2.027
Juni	2.423	4.424	2.530.302	454.541	834.770	2.190
Juli	1.716	3.026	1.814.652	323.217	602.062	1.541
Augustus	2.320	4.107	2.421.621	433.800	803.641	2.074
September	2.288	4.041	2.413.435	432.943	795.772	2.026
Oktober	2.174	3.976	2.376.722	421.926	773.093	1.922
November	2.040	3.770	2.246.356	387.763	730.138	1.817
December	1.648	2.936	1.693.009	304.688	556.443	1.456
2005						
Januari	1.742	3.196	1.854.802	332.173	608.768	1.519
Februari	2.011	3.792	2.152.973	390.597	710.501	1.778
Maart	2.130	3.957	2.316.540	414.859	773.315	1.880
April	2.365	4.113	2.452.144	440.062	812.915	2.116
Mei	2.375	4.101	2.459.512	437.683	813.846	2.134

Niet-woongebouwen

	Aantal gebouwen	Volume (in m ³)	Totale oppervlakte (in m ²)
2002	4.560	33.305.598	5.713.490
2003	3.684	27.736.399	4.674.536
2004	3.874	34.317.151	5.753.889
2004			
April	352	3.078.671	495.178
Mei	337	3.170.533	522.902
Juni	332	2.535.910	479.510
Juli	277	1.740.801	319.739
Augustus	344	2.585.709	491.099
September	359	3.961.285	593.786
Oktober	342	2.911.430	572.747
November	318	2.823.502	413.866
December	279	2.815.761	463.054
2005			
Januari	244	1.996.288	334.569
Februari	272	2.538.054	404.886
Maart	278	1.855.316	335.018
April	310	3.291.077	494.543
Mei	299	2.303.981	408.472

Begin werkzaamheden

Niet-woongebouwen, indeling naar volume

	Minder dan 3000 m ³			3000 tot 9999 m ³			10000 tot 19999 m ³		
	Aantal gebouwen	Volume (in m ³)	Tot. oppervl. (in m ²)	Aantal gebouwen	Volume (in m ³)	Tot. oppervl. (in m ²)	Aantal gebouwen	Volume (in m ³)	Tot. oppervl. (in m ²)
2002	2.829	2.569.852	643.245	1.158	6.355.888	1.275.018	282	3.954.278	716.177
2003	2.252	2.095.168	529.644	938	5.138.014	1.044.210	239	3.302.603	597.080
2004	2.272	2.076.825	528.739	988	5.364.184	1.065.337	294	4.145.133	750.763
2004									
Mei	193	168.803	44.626	87	460.548	91.400	24	334.855	54.357
Juni	204	192.618	50.052	77	424.876	83.084	24	330.729	63.971
Juli	178	159.216	39.772	61	338.681	64.126	21	295.620	59.513
Augustus	193	188.630	48.417	94	514.017	103.429	27	361.504	68.271
September	201	183.661	43.917	100	515.673	103.224	32	458.861	74.909
Oktober	200	164.687	41.870	91	513.056	99.736	24	331.566	59.971
November	194	178.022	45.188	80	438.685	86.466	21	295.522	50.154
December	161	152.509	38.561	71	371.491	76.289	22	325.141	59.048
2005									
Januari	142	115.500	29.759	61	333.821	64.425	22	307.813	58.052
Februari	163	142.880	37.233	75	437.037	86.962	18	252.366	41.958
Maart	172	150.687	39.371	67	370.384	74.962	22	307.706	58.864
April	193	161.875	40.599	73	397.681	80.662	25	371.680	67.424
Mei	173	138.333	34.118	80	431.527	87.530	24	350.444	60.241
20000 tot 49999 m³									
	Aantal gebouwen	Volume (in m ³)	Totale oppervlakte (in m ²)	50000 m³ en meer					
				Aantal gebouwen	Volume (in m ³)	Totale oppervlakte (in m ²)			
2002	188	5.827.194	1.011.728	101	14.598.698	2.067.643			
2003	167	5.236.490	903.711	87	11.964.734	1.600.463			
2004	206	6.199.116	1.115.270	113	16.532.812	2.294.305			
2004									
Mei	20	613.239	109.273	13	1.593.200	223.296			
Juni	18	572.913	106.680	9	1.014.834	175.761			
Juli	13	396.821	72.298	4	550.547	84.063			
Augustus	22	617.423	98.622	9	904.215	172.387			
September	18	575.564	103.829	8	2.227.602	267.937			
Oktober	18	547.399	115.535	9	1.354.799	255.675			
November	11	325.406	51.229	12	1.585.960	180.906			
December	12	370.140	68.501	12	1.596.530	220.699			
2005									
Januari	13	376.249	73.089	7	862.958	109.291			
Februari	8	246.384	38.680	9	1.459.421	200.085			
Maart	8	224.096	36.488	9	802.498	125.403			
April	9	257.641	44.527	9	2.102.243	261.375			
Mei	13	381.732	63.258	8	1.002.008	163.368			

Begin werkzaamheden

Verbouwingen bij woongebouwen, indeling per provincie

	België	Brussels Hfdst. Gewest	Antwer- pen	Limburg	Oost- Vlaan- deren	Vlaams Brabant	West- Vlaan- deren	Waals Brabant	Hene- gouwen	Luik	Luxem- burg	Namen
2002	24.045	694	3.711	2.046	4.800	2.090	3.838	848	2.051	2.255	623	1.094
2003	25.697	783	4.138	2.545	4.764	2.236	4.068	865	2.114	2.341	693	1.145
2004	26.106	1.078	3.878	2.351	4.555	2.609	3.903	1.107	2.214	2.490	708	1.217
2004												
April	2.518	84	415	224	479	203	408	81	231	211	68	113
Mei	2.415	95	351	215	421	223	392	110	201	242	59	106
Juni	2.291	70	349	231	399	190	357	84	217	227	64	103
Juli	2.101	69	275	202	352	225	322	111	168	242	46	90
Augustus	2.465	158	363	206	447	216	341	87	212	249	75	112
September	2.369	108	310	201	390	229	362	128	215	224	74	128
Oktober	2.163	87	308	188	359	219	306	71	192	255	62	116
November	1.817	77	249	154	293	227	249	96	162	160	55	96
December	1.642	83	230	139	282	199	226	67	146	153	38	80
2005												
Januari	1.631	62	223	147	281	183	229	90	152	149	43	73
Februari	1.734	84	265	141	275	197	258	86	150	143	39	97
Maart	2.055	131	278	174	334	227	309	90	167	199	51	95
April	2.121	134	287	168	340	235	310	96	200	157	79	114
Mei	2.227	119	314	219	376	240	340	89	182	174	61	114

Verbouwingen bij niet-woongebouwen, indeling per provincie

	België	Brussels Hfdst. Gewest	Antwer- pen	Limburg	Oost- Vlaan- deren	Vlaams Brabant	West- Vlaan- deren	Waals Brabant	Hene- gouwen	Luik	Luxem- burg	Namen
2002	5.617	173	976	561	1.089	452	1.074	143	400	385	139	220
2003	5.871	183	1.047	599	1.158	387	1.282	130	391	384	122	196
2004	5.841	166	997	596	1.138	460	1.277	118	379	385	125	200
2004												
April	490	15	95	62	95	48	84	9	29	31	10	12
Mei	486	16	68	42	97	37	124	10	30	36	11	17
Juni	534	12	91	50	99	35	137	12	37	29	11	21
Juli	411	6	67	40	77	33	92	5	31	33	8	18
Augustus	519	16	94	60	99	37	105	11	32	32	14	17
September	546	17	80	57	103	43	127	12	43	32	12	20
Oktober	486	12	81	56	78	35	110	11	28	48	10	17
November	433	9	73	43	96	28	89	11	31	30	10	14
December	452	13	72	42	88	44	97	12	31	30	8	15
2005												
Januari	421	10	77	42	82	27	83	13	34	28	9	16
Februari	458	16	68	39	76	44	106	14	31	28	14	21
Maart	453	14	64	46	94	35	99	8	34	35	7	16
April	449	15	72	44	80	35	90	9	38	35	12	19
Mei	444	22	69	49	79	31	91	7	37	28	9	22

Begin werkzaamheden

Woongebouwen, mei 2005

	Totaal aantal		Volume (in m ³)	Oppervlakte (in m ²)		Aantal ge- bouwen met één woning	Aantal verbou- wingen
	Gebouwen	Woningen		Bewoonbare	Totale		
België	2.375	4.101	2.459.512	437.683	813.846	2.134	2.227
Brussels Hoofdstedelijk Gewest	40	231	112.072	20.973	40.930	25	119
Vlaams Gewest	1.659	2.925	1.756.004	312.131	567.121	1.474	1.488
Provincie Antwerpen	363	612	383.034	66.732	126.569	314	314
Antwerpen	118	197	123.345	22.011	40.463	103	156
Mechelen	85	157	93.945	16.549	30.580	71	76
Turnhout	160	258	165.768	28.175	55.549	139	81
Provincie Limburg	284	567	394.839	63.166	132.523	235	219
Hasselt	161	372	258.875	41.811	88.022	132	126
Maaseik	65	111	74.350	11.290	23.934	53	46
Tongeren	58	84	61.628	10.065	20.582	50	47
Provincie Oost-Vlaanderen	416	678	376.714	72.879	114.868	372	376
Aalst	57	111	58.596	11.430	18.266	48	51
Dendermonde	70	107	63.458	11.110	19.453	65	57
Eeklo	41	60	35.328	7.089	10.499	36	27
Gent	149	228	126.318	24.949	38.136	137	151
Oudenaarde	29	41	23.451	4.502	7.132	27	34
Sint-Niklaas	70	130	69.610	13.809	21.406	59	57
Provincie Vlaams-Brabant	248	329	236.907	38.532	78.286	233	240
Halle-Vilvoorde	128	169	115.988	19.195	38.379	119	142
Leuven	121	160	120.931	19.338	39.914	114	98
Provincie West-Vlaanderen	348	738	364.511	70.822	114.876	320	340
Brugge	59	128	74.947	13.300	23.280	53	85
Diksmuide	14	20	12.438	2.277	3.759	13	16
Ieper	34	38	22.885	4.807	7.317	33	33
Kortrijk	74	137	79.506	15.881	25.376	67	104
Oostende	79	169	67.066	14.266	22.404	72	28
Roeselare	32	45	28.636	5.548	9.034	31	34
Tielt	30	36	23.584	4.501	6.871	28	20
Veurne	27	164	55.485	10.248	16.856	22	19

Begin werkzaamheden

Woongebouwen, mei 2005 - vervolg en einde

	Totaal aantal		Volume (in m ³)	Oppervlakte (in m ²)		Aantal ge- bouwen met één woning	Aantal verbou- wingen
	Gebouwen	Woningen		Bewoonbare	Totale		
Waals Gewest	676	945	591.491	104.590	205.826	635	620
Provincie Waals-Brabant	106	132	102.433	18.303	35.653	100	89
Nijvel	106	132	102.433	18.303	35.653	100	89
Provincie Henegouwen	146	233	131.408	22.811	45.132	136	182
Aat	23	35	16.629	2.892	5.522	23	13
Charleroi	24	56	30.593	5.287	10.546	21	43
Bergen	16	27	12.981	2.323	4.471	15	24
Moeskroen	8	11	7.896	1.102	2.297	8	13
Zinnik	30	49	26.941	5.221	9.673	28	49
Thuin	28	37	26.221	4.134	9.079	26	25
Doornik	16	18	10.163	1.854	3.545	16	16
Provincie Luik	205	281	183.917	33.122	63.537	190	174
Hoei	22	28	19.914	3.693	6.528	21	25
Luik	93	129	75.896	13.946	25.198	82	85
Verviers	72	98	72.432	12.630	25.897	69	44
Borgworm	18	27	15.696	2.854	5.916	18	19
Provincie Luxemburg	89	103	72.398	12.408	26.396	85	61
Aarlen	12	20	11.637	2.027	4.333	11	6
Bastenaken	13	15	11.172	1.928	3.968	13	6
Marche-en-Famenne	17	18	13.007	2.132	4.340	17	16
Neufchâteau	20	22	15.633	2.771	6.046	19	12
Virton	27	28	20.952	3.550	7.710	26	20
Provincie Namen	131	196	101.335	17.947	35.108	124	114
Dinant	33	37	20.905	3.328	6.988	32	19
Namen	84	144	72.139	13.119	25.227	78	83
Philippeville	14	15	8.298	1.501	2.893	13	12

Begin werkzaamheden

Niet-woongebouwen, mei 2005

	Totaal aantal		Volume (in m ³)	Oppervlakte (in m ²)	
	Gebouwen	Woningen		Bewoonbare	Totale
België	299	119	2.303.981	10.751	408.472
Brussels Hoofdstedelijk Gewest	4	2	142.944	167	44.356
Vlaams Gewest	233	90	1.842.211	8.570	308.243
Provincie Antwerpen	61	13	612.340	1.703	102.980
Antwerpen	23	7	383.042	926	49.549
Mechelen	18	3	122.859	424	34.339
Turnhout	21	3	106.444	353	19.094
Provincie Limburg	35	37	239.710	2.907	53.608
Hasselt	19	29	162.688	2.332	40.784
Maaseik	11	7	63.395	497	10.209
Tongeren	5	1	13.629	78	2.615
Provincie Oost-Vlaanderen	59	29	353.447	2.809	61.344
Aalst	5	0	6.969	17	1.488
Dendermonde	9	3	36.607	883	7.073
Eeklo	8	21	57.890	1.421	12.368
Gent	21	2	136.324	206	23.060
Oudenaarde	5	1	50.403	142	7.324
Sint-Niklaas	10	1	65.265	141	10.032
Provincie Vlaams-Brabant	15	6	143.246	662	26.231
Halle-Vilvoorde	5	3	41.886	402	6.793
Leuven	10	3	101.360	260	19.438
Provincie West-Vlaanderen	62	5	493.516	489	64.100
Brugge	10	2	181.360	229	19.110
Diksmuide	8	0	38.308	13	5.706
Ieper	7	0	50.038	4	5.767
Kortrijk	9	0	60.442	38	8.699
Oostende	4	0	14.361	52	2.465
Roeselare	12	1	72.937	105	11.402
Tielt	6	0	42.683	25	5.362
Veurne	6	0	33.396	23	5.592

Begin werkzaamheden

Niet-woongebouwen, mei 2005 - vervolg en einde

	Totaal aantal		Volume (in m ³)	Oppervlakte (in m ²)	
	Gebouwen	Woningen		Bewoonbare	Totale
Waals Gewest	62	27	318.833	2.015	55.897
Provincie Waals-Brabant	8	0	58.003	42	9.908
Provincie Henegouwen	10	4	99.188	339	14.387
Aat	1	0	4.911	2	827
Charleroi	3	3	33.424	172	4.439
Bergen	2	0	9.402	99	2.050
Moeskroen	1	0	14.566	28	2.006
Zinnik	1	0	6.984	1	1.236
Thuin	2	0	17.578	29	2.137
Doornik	1	0	12.324	7	1.692
Provincie Luik	22	3	80.582	381	14.829
Hoei	4	1	6.300	162	1.311
Luik	5	1	34.161	60	4.737
Verviers	12	1	35.364	130	7.825
Borgworm	2	0	4.756	29	956
Provincie Luxemburg	13	0	45.694	55	8.682
Aarlen	1	0	4.447	0	745
Bastenaken	1	0	2.415	11	473
Marche-en-Famenne	2	0	4.532	27	943
Neufchâteau	7	0	31.428	15	6.052
Virton	2	0	2.871	2	469
Provincie Namen	8	19	35.387	1.198	8.093
Dinant	3	0	8.142	13	1.725
Namen	5	19	26.865	1.180	6.291
Philippeville	0	0	381	4	77

Begin werkzaamheden

Niet-woongebouwen, indeling naar bestemming, mei 2005

	Aantal gebouwen	Volume (in m ³)	Totale oppervlakte (in m ²)
Totaal	299	2.303.981	408.472
Land, tuinbouw, veeteelt	80	498.878	102.476
Industrie, bouwnijverheid en ambacht	90	1.189.005	159.341
Opslag, behandeling (openbare bedrijven)	6	5.083	797
Vervoer en communicatie	9	71.049	20.366
Zakelijke dienstverlening	1	4.030	808
Handel	27	201.068	41.916
Horeca	2	2.482	630
Persoonsverzorging	5	16.049	5.082
Openbare besturen en parastatalen	1	6.217	1.586
Particuliere administratie	13	103.190	32.483
Cultuur en ontspanning	16	65.482	15.554
Sport	7	109.103	19.422
Parkeergarages	41	21.764	6.287
Andere (kerk, kapel)	1	10.633	1.764

Informatie

De Algemene Directie Statistiek en Economische Informatie maakt deel uit van de Federale Overheidsdienst Economie, KMO, Middenstand en Energie. We hebben de opdracht om aan de informatiebehoefte van zowel overheid, bedrijfsweld als burgers te voldoen, en dit door hen allerlei actuele cijfers over de toestand van het land aan te bieden.

Waar vindt u de statistische en economische informatie ?

Op onze websites <http://statbel.fgov.be> (statistiek) en <http://mineco.fgov.be> (economie)

In vijf grote steden van het land heeft het publiek toegang tot :

- ◇ Jaarboeken, gespecialiseerde publicaties en een selectie van diskettes en cd-rom's.
- ◇ Een leeszaal, waar men onze publicaties maar ook statistische publicaties van andere ministeries en Belgische en internationale instellingen kan raadplegen.

Al onze bibliotheken zijn op werkdagen open van 8u30 tot 16u30 (Brussel) en van 9 tot 12 en van 13 tot 16 uur (andere).

Brussel City Atrium C

Vooruitgangstraat 50, 1210 Brussel
tel. 02/277.55.03 – 02/277.55.04 fax 02/277.55.19
e-mail : info@statbel.mineco.fgov.be

Trein (B) : Noord station

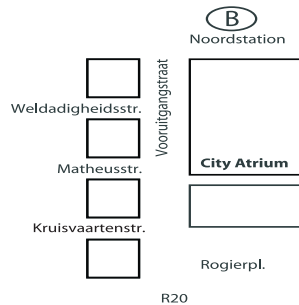
Metro (M) : lijn 2, station Rogier

Trams : 3, 52, 55, 56, 81, 90
halte Rogier of Noord

Bus STIB : 38, 58, 61

halte Rogier of Noord

Bus De Lijn : 318, 351, 358, 410, 526, 554
halte Noord



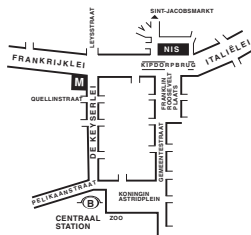
Antwerpen

Italiëlei 124 - bus 85, 2000 Antwerpen
tel. 03/229 07 00 fax 03/233 28 30
e-mail : info.antwerpen@statbel.mineco.fgov.be

Trein (B) : Centraal Station

Metro (M) : halte Opera

Tram-Bus : vlakbij (Fr. Rooseveltplaats)



Charleroi

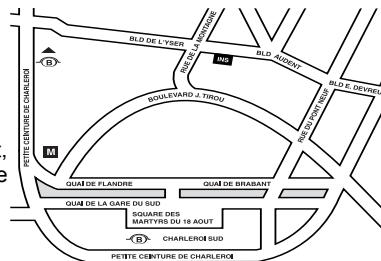
Tour Biarent, Bd Audent 14/5., 6000 Charleroi
tel. 071/ 27.44.14 fax 071/ 27.44.19
e-mail : info.charleroi@statbel.mineco.fgov.be

Trein (B) : Charleroi Sud, 20 min van het station (Place Buisset, Rue du Collège, Place Charles II, Boulevard Tirou, Rue de la Montagne)

Bus : halte Tirou

Autoweg : kleine ring van Charleroi - uitrit Gare du Sud

Parking (P) : betaalparking tegenover het NIS



Gent

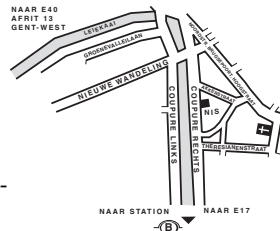
Coupure rechts 620, 9000 Gent
tel. 09/267 27 00 fax 09/267 27 29
e-mail : info.gent@statbel.mineco.fgov.be

Trein (B) : Gent St.-Pieters

Tram-Bus : 40, 43 halte Theresianenstraat

Autoweg : gemakkelijk bereikbaar langs E40 (uitrit 13 - Gent-West/Drongen)

Parking (P) : op de "Coupure Rechts"



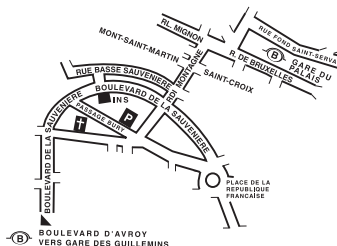
Luik

Bd de la Sauvenière 73-75, 4000 Luik
tel. 04/223 84 11 fax 04/222 49 94
e-mail : info.liege@statbel.mineco.fgov.be

Trein (B) : station Guillemins of Palais

Tram-Bus : (Guillemins) 1 en 4 halte Sauvenière

Parking (P) : Neujean (op 20 m - zelfde straatkant) Mercure (tegenover)



We verspreiden tal van producten die de Belgische socio-economische realiteit in cijfers weergeven.

Al deze producten, opgenomen in onze catalogus, kunt u verkrijgen in onze regionale centra of bij onze Infoshop in Brussel. Onze catalogus wordt u op eenvoudige aanvraag toegestuurd. (zie adressen hiernaast) .

Een keuze uit onze gegevens en de lijst van onze publicaties vindt u eveneens op onze website:
<http://statbel.fgov.be>

Publicaties over de industrie (Uittreksel uit de catalogus)

Bouwnijverheid en woningen

In deze jaarlijkse publicatie vindt men cijfergegevens terug over het bestand aan woon- en andere gebouwen alsook over de toegekende bouwvergunningen en de nieuwbouw- en verbouwingswerken in het referentiejaar. Enkele tabellen geven ook het aantal afbraken.

De nieuwe gebouwen en het aantal woningen erin worden per administratief arrondissement geteld. Daartoe behoort veel informatie die dienstig kan zijn voor de analyse van de bouwsector: volume, oppervlakte, hoedanigheid van de bouwheer (particulier, staat, vzw, naamloze vennootschap...), bestemming van het gebouw (woning, handel, industrie, opslagplaats...).

Enkele andere publicaties

Algemene Publicaties

Regionaal Statistisch Jaarboek
Statistisch tijdschrift - *Maandelijks*

Grondgebied en leefmilieu

Statistiek van de bodembezetting (diskette)
Overzicht van milieustatistieken - *Jaarlijks*

Bevolking

Huishoudens en familiekeren – *Jaarlijks*
Totale bevolking op 1 januari - *Jaarlijks*
Buitenlandse bevolking - *Jaarlijks*

Samenleving

Huishoudbudgetenquête - *jaarlijks*

Economie en financiën

Verkoop van onroerende goederen – *Jaarlijks*
De conjunctuur - *maandelijks*

Landbouw

Land- en tuinbouwtelling op 15 mei - *Jaarlijks*

Handel, diensten en vervoer

Maandelijkse vervoerstatistieken –
maandelijks
Binnenlandse handel - *jaarlijks*



FEDERALE OVERHEIDSDIENST
ECONOMIE, K.M.O.,
MIDDENSTAND & ENERGIE

Statistiek en
Economische Informatie

Gedrukt door de
drukkerij van
de Algemene Directie Statistiek
en Economische Informatie
B-1000 Brussel

Oktober 2005