

Industrie en bouwnijverheid

**Industriële productie
en bouwnijverheid**

De Algemene Directie Statistiek en Economische Informatie biedt onpartijdige statistische informatie. De informatie wordt conform de wet verspreid, meer bepaald voor wat betreft de privacy.

De statistieken worden ingedeeld in acht domeinen:

- Algemeen
- Grondgebied en leefmilieu
- Bevolking
- Samenleving
- Economie en financiën
- Landbouw en vergelijkbare activiteiten
- Industrie
- Diensten, handel en vervoer

Alle rechten voorbehouden. Het vertalen, bewerken, reproduceren op welke wijze dan ook, inbegrepen fotografie en microfilm, is niet toegelaten, tenzij met schriftelijke machtiging vanwege de Algemene Directie Statistiek en Economische Informatie. Het citeren van korte uittreksels als toelichting of bewijsvoering in een artikel, een boekbespreking of een boek is evenwel toegestaan, mits de bron duidelijk en nauwkeurig wordt vermeld.

Verantwoordelijke uitgever: Régis Massant

© 2005, **ALGEMENE DIRECTIE STATISTIEK EN ECONOMISCHE INFORMATIE** | uitgever
B-1000 Brussel – Leuvenseweg 44

Industrie en bouwnijverheid

Industriële productie en bouwnijverheid

Maandelijks publicatie nr. 7
Juli 2005

Inhoudsopgave

Statistiek van de industriële productie

I. PRODCOM sectoren : voornamelijk Industrie (vanaf 1/1/94)	1
A. Verdeling van de waarde van de productie en van de tewerkstelling volgens de hoofdactiviteit van de vestiging :	
- Inleiding	3
- Waarde van de industriële productie	4
- Tewerkstelling	16
B. Waarde van de bestellingen voor bepaalde bedrijfstakken volgens de hoofdactiviteit van de vestiging	36
C. Leveringen in waarde en in hoeveelheid volgens de CPA en de PRODCOM lijst :	
- Inleiding	39
- Gegevens	40
II. NIET-PRODCOM sectoren : voornamelijk Energie en Recuperatie (vanaf 1/1/94)	89
A. Omzet en tewerkstelling	
- Inleiding	91
- Omzet	92
- Tewerkstelling	94
B. Industriële productie in absolute cijfers :	
- Zuivelnijverheid	98
- Cokesfabrieken.....	99
- Nijverheid van de petroleumderivaten.....	100
- Ijzer- en staalnijverheid.....	100
- Elektriciteit.....	101
- Gas	101
- Waterdistributie	102

Statistiek van de bouwnijverheid (vanaf 1/1/95)

A. Tewerkstelling	104
B. Lonen	110
C. Nieuwe bestellingen per subsectoren	111
D. Nieuwe bestellingen per gewest.....	117

Statistiek van de bouwvergunningen en van de begonnen gebouwen

- Definities van de gebruikte termen.....	124
---	-----

I. Bouwvergunningen

- Woongebouwen : indeling per provincie.....	128
- Niet-woongebouwen : indeling per provincie.....	128
- Woongebouwen.....	129
- Niet-woongebouwen.....	129
- Niet-woongebouwen : indeling naar volume.....	130
- Verbouwingen bij woongebouwen : indeling per provincie.....	131
- Verbouwingen bij niet-woongebouwen : indeling per provincie.....	131
- Woongebouwen : indeling per arrondissement.....	132
- Niet-woongebouwen : indeling per arrondissement.....	134
- Niet-woongebouwen : indeling per bestemming.....	136

II. Begonnen gebouwen volgens reële datum van start van werkzaamheden

- Woongebouwen : indeling per provincie.....	138
- Niet-woongebouw : indeling per provincie.....	138
- Woongebouwen.....	139
- Niet-woongebouwen.....	139
- Niet-woongebouwen : indeling naar volume.....	140
- Verbouwingen bij woongebouwen : indeling per provincie.....	141
- Verbouwingen bij niet-woongebouwen : indeling per provincie.....	141
- Woongebouwen : indeling per arrondissement.....	142
- Niet-woongebouwen : indeling per arrondissement.....	144
- Niet woongebouwen : indeling naar bestemming.....	146

Conventionele tekens en afkortingen

Conventionele tekens

Gegevens ontbreken	..
0 of minder dan de helft van de gebruikte eenheid	-
Voorlopige cijfers (*)	,
De komma wordt gebruikt om de eenheden af te zonderen van de decimalen	,
Niet publiceerbaar om reden vertrouwelijkheid	# #

Afkortingen

kleiner of gelijk	<=
gelijk of groter	=>
acrylonitrilbutadieenstyreen	ABS
Chemical Vapour Deposition (chemische afzetting uit de dampfase)	CVD
Isolations Prüfung	IP
Liquid Crystal Display	LCD
Physical Vapour Deposition (fysische afzetting uit de dampfase)	PVD
styreenacrylonitril	SAN
Geharmoniseerd Systeem	GS
gecombineerde nomenclatuur	GN
centigram	cg
kubieke centimeter	cm ³
kilonewton	kN
kilovar	kvar
kilovolt	kV
millimeter	mm
megapascal	MPa
ton	t
zogenaamd	z.g.
en dergelijk	e.d.
exclusief	excl.
inclusief	incl.
met betrekking tot	m.b.t.
niet elders genoemd	n.e.g.
niet opgemaakt voor de verkoop in het klein	n.o.v.k.
opgemaakt voor de verkoop in het klein	o.v.k.
vin de qualité produit dans une région déterminée (in bepaalde gebieden voortgebrachte kwaliteitswijnen)	v.q.p.r.d.

Industriële productie

I. PRODCOM sectoren

(voornamelijk Industrie)

Inleiding

1 januari 1994 betekent een keerpunt in de opstelling van maandstatistieken van de industriële productie. Tot 1993 bestond voor de meeste sectoren een specifieke maandstatistiek. De gebruikte goederennomenclatuur was een empirisch ontworpen productenlijst per bedrijfstak.

Sinds het tot stand komen van de interne markt op 1 januari '93 is de behoefte aan internationaal vergelijkbare resultaten toegenomen. Men wil de gegevens over productie kunnen koppelen aan die over de buitenlandse handel. Dit leidde tot de PRODCOM-enquête.

De meeste industriële ondernemingen met 10 of meer personeelsleden of met een jaaromzet van 2 478 935,25 EUR, en sommige andere ondernemingen met een industriële nevenactiviteit waar tenminste 20 personen werken, zijn onderworpen aan Prodcom.

Om uiteenlopende redenen worden de statistieken van enkele sectoren (energie, recuperatie, waterdistributie, slachthuizen, zuivel, ijzer en staal) nog ingezameld volgens het oude systeem.

De nieuwe nomenclatuur voor de productiestatistieken, de Prodcom-lijst, bevat ongeveer 5.700 industriële producten, hoofdzakelijk goederen, maar ook een aantal industriële diensten. Elke rubriek van de Prodcom-lijst wordt aangeduid door een code van acht cijfers. De eerste vier cijfers komen overeen met een klasse van de NACE-rev. 1. Aldus wordt een overeenstemming gerealiseerd tussen producten en activiteiten. Bovendien bestaan de rubrieken van de Prodcom-lijst uit artikelen of groepen artikelen van de gecombineerde nomenclatuur.

Er wordt geënquêteerd op het niveau van de lokale eenheid. Indien in één lokale eenheid meerdere activiteiten worden uitgeoefend, vult men één aangifte in per activiteit, t.t.z. per afdeling (2 cijfers) van de NACE-rev. 1. Naast gegevens betreffende de waarde van de productie volgens de hoofdactiviteit (hoeveelheid en waarde van de leveringen), zijn er ook gegevens betreffende tewerkstelling en arbeidsvolume.

In deze tabel is de waarde van de productie van een vestiging gerangschikt in één code op vier cijfers van de NACE-rev.1. Deze code duidt de hoofdactiviteit van de vestiging aan.

Ter verduidelijking volgt een voorbeeld:

Gegeven een vestiging X die twee producten A (code 17.20.31.59) en B (code 17.30.30.30) produceert met als respectievelijke waarde 60 000 EUR en 40 000 EUR. Deze producten behoren tot twee verschillende klassen van de NACE-rev.1 (d.w.z. de eerste vier cijfers van de Prodcom-code van A en B verschillen). Vestiging X krijgt als hoofdactiviteit de eerste vier cijfers van product A nl. 17.20 (met het grootste aandeel in de waarde van de productie van vestiging X).

In de tabel wordt de volledige waarde van de productie van vestiging X, 100 000 EUR, opgenomen in de activiteitscode 17.2 (drie cijfers).

De resultaten zijn nog voorlopig, omdat er nog steeds een kleine non-respons is.

De belangrijke verschillen die worden vastgesteld voor bepaalde sectoren tussen december van een bepaald jaar en januari van het volgend jaar, zijn gedeeltelijk te wijten aan de jaarlijkse bijwerking van het Prodcom-aangeversbestand.

PRODCOM - Leveringen per activiteit

Waarde van de industriële productie (1) volgens de hoofdactiviteit

NACE		2004				
Code	Activiteit	Juli	Augustus	September	Oktober	November
14	Overige winning van delfstoffen	64 247	85 915	82 180	89 226	78 705
14.1	- Winning van steen	12 306	19 075	19 590	20 772	18 409
14.2	- Winning van zand en klei	28 045	36 660	40 666	38 708	34 292
14.B	- Overige winning van delfstoffen n.e.g. (14.B = 14.3 + 14.4 + 14.5)	23 895	30 179	21 923	29 746	26 004
14.C	- Overige winning van delfstoffen n.e.g. (14.B = 14.1 + 14.3 + 14.4 + 14.5)					
1C	Vervaardiging van voedingsmiddelen en dranken (1C=15 m.u.v. slachterijen en melkerijen)	1 534 616	1 567 103	1 711 298	1 658 352	1 676 119
15.B	- Productie en verwerking van vlees en vleesproducten (15B= 15.1 m.u.v. slachterijen)	275 967	275 798	292 896	292 069	298 423
15.2	- Verwerking en conservering van vis en vervaardiging van visproducten	28 976	26 956	27 498	29 464	31 445
15.3	- Verwerking en conservering van groenten en fruit	169 877	162 660	182 656	178 514	168 874
15.4	- Vervaardiging van plantaardige en dierlijke oliën en vetten	89 241	98 552	107 078	103 894	123 123
15.C	- Consumptie-ijs (15.C = 15.52)	29 822	24 031	12 357	10 886	11 740
15.6	- Vervaardiging van maalderijproducten, zetmeel en zetmeelproducten	125 264	118 146	132 933	126 039	125 988
15.7	- Vervaardiging van diervoeders	145 760	136 608	141 779	137 599	140 299
15.8	- Vervaardiging van overige voedingsmiddelen	417 428	463 381	543 863	562 163	551 263
15.9	- Vervaardiging van dranken	252 280	260 970	270 238	217 722	224 965
16	Vervaardiging van tabaksproducten	34 251	30 129	38 636	36 586	35 970
17	Vervaardiging van textiel	357 933	289 741	460 385	438 757	413 537
17.1	- Bewerken en spinnen van textielvezels	19 771	17 573	31 264	29 534	25 852
17.2	- Weven van textiel	89 688	60 925	117 079	115 245	105 393
17.3	- Textielveredeling	15 981	16 224	25 670	24 561	22 612
17.4	- Vervaardiging van geconfectioneerde artikelen van textiel, exclusief kleding	32 995	24 508	38 995	33 537	39 231
17.5	- Vervaardiging van overige textielproducten	191 301	162 462	235 156	225 837	210 991

(1) Leveringen m.i.v. de industriële behandelingen en diensten en aan het buitenland geleverd maakloonwerk.

PRODCOM - Leveringen per activiteit

van de vestiging (voorlopige cijfers in 1 000 EUR)

December	2004	2005					NACE Code
		Januari	Februari	Maart	April	Mei	
80 489	910 076	90 643	95 621	108 720	124 977	86 729	14
17 693	217 471						14.1
28 418	411 729	21 673	26 771	31 056	41 512	37 788	14.2
34 379	280 875						14.B
		68 970	68 850	77 664	83 465	48 941	14.C
1 766 428	19 431 925	1 532 263	1 447 100	1 646 683	1 576 112	1 576 448	1C
312 223	3 402 630	270 612	262 320	292 315	284 538	294 660	15.B
40 876	350 745	26 235	25 700	31 925	30 223	29 712	15.2
177 509	2 083 528	168 190	165 614	188 193	177 908	177 921	15.3
115 947	1 291 866	107 714	102 976	115 036	98 516	99 511	15.4
11 742	236 756	8 959	12 649	20 071	25 427	27 673	15.C
124 520	1 531 827	118 361	106 041	122 127	120 618	119 296	15.6
143 279	1 744 222	126 541	121 709	138 053	128 553	125 136	15.7
550 302	5 819 145	511 911	450 509	478 600	447 908	439 221	15.8
290 030	2 971 204	193 740	199 583	260 363	262 420	263 319	15.9
34 040	440 579	30 462	28 970	37 296	34 028	34 460	16
353 850	4 786 837	365 043	376 898	406 311	387 542	344 865	17
23 244	319 261	26 733	24 770	27 247	26 513	21 239	17.1
83 144	1 226 429	91 096	90 219	93 978	93 251	79 862	17.2
21 411	266 732	22 387	21 423	22 344	20 253	18 649	17.3
41 096	441 088	30 585	37 447	39 971	37 097	36 162	17.4
172 276	2 417 823	181 476	189 354	208 165	198 138	176 486	17.5

PRODCOM - Leveringen per activiteit

Waarde van de industriële productie (1) volgens de hoofdactiviteit

NACE Code	Activiteit	2004				
		Juli	Augustus	September	Oktober	November
17.6	- Vervaardiging van gebreide en gehaakte stoffen	4 696	3 526	7 102	6 491	6 659
17.7	- Vervaardiging van gebreide en gehaakte artikelen	3 501	4 523	5 118	3 553	2 800
18	Vervaardiging van kleding en bontnijverheid	39 923	49 459	42 984	31 721	24 250
19	Leernijverheid en vervaardiging van schoeisel	7 711	9 356	11 823	9 770	9 178
19.A	- Looien, bereiden en vervaardiging van lederen artikelen, behalve schoeisel (19.A = 19.1 + 19.2)	6 169	7 290	9 308	7 846	7 448
19.3	- Vervaardiging van schoeisel	1 541	2 066	2 514	1 924	1 730
20	Houtindustrie en vervaardiging van artikelen van hout en van kurk, exclusief meubelen; vervaardiging van	175 202	164 117	212 340	203 582	198 466
20.1	- Zagen en schaven van hout, impregneren van hout	26 330	25 670	34 632	32 228	29 445
20.2	- Vervaardiging van panelen en platen van hout	93 779	84 635	107 329	102 201	104 863
20.3	- Vervaardiging van schrijn- en timmerwerk	33 325	33 612	46 455	45 438	41 012
20.4	- Vervaardiging van houten emballage	19 032	17 074	20 132	20 060	19 330
20.5	- Vervaardiging van overige artikelen van hout, van kurk en riet en van vlechtwerk	2 736	3 124	3 793	3 655	3 817
21	Vervaardiging van pulp, papier en papierwaren	295 693	303 031	348 684	334 376	318 186
21.1	- Vervaardiging van papierpulp, papier en karton	141 183	137 429	163 959	157 211	150 082
21.2	- Vervaardiging van artikelen van papier en karton	154 510	165 602	184 725	177 165	168 104
22	Uitgeverijen, drukkerijen en reproductie van opgenomen media	271 626	331 227	408 065	395 063	389 930
22.A	- Uitgeverijen en reproductie van opgenomen media (22.A = 22.1 + 22.3)	135 117	161 871	198 090	191 487	197 301
22.2	- Drukkerijen en diensten in verband met drukkerijen	136 508	169 357	209 976	203 577	192 629
24	Vervaardiging van chemische producten	2 421 679	2 335 512	2 732 907	2 695 140	2 648 038
24.1	- Vervaardiging van chemische basisproducten	1 548 698	1 513 926	1 754 349	1 813 950	1 781 295
24.2	- Vervaardiging van verdelgingsmiddelen en van andere chemische producten voor de landbouw	76 079	61 544	58 599	40 320	19 818
24.3	- Vervaardiging van verf, vernis e.d., drukinkt en mastiek	73 044	68 579	82 193	75 410	73 369

(1) Leveringen m.i.v. de industriële behandelingen en diensten en aan het buitenland geleverd maakloonwerk.

PRODCOM - Leveringen per activiteit

van de vestiging (voorlopige cijfers in 1 000 EUR) - vervolg

December	2004	2005					NACE Code
		Januari	Februari	Maart	April	Mei	
9 323	70 840	9 994	10 559	11 254	9 954	10 362	17.6
3 355	44 665	2 772	3 126	3 353	2 336	2 106	17.7
22 095	429 683	37 522	50 396	47 594	29 990	27 283	18
8 801	120 138	8 859	8 223	10 283	7 966	8 207	19
7 311	97 224	6 756	6 072	7 945	6 400	6 798	19.A
1 490	22 914	2 103	2 152	2 337	1 565	1 409	19.3
179 110	2 369 724	184 806	182 789	201 947	212 133	200 562	20
28 414	367 728	29 713	28 312	30 463	35 119	33 552	20.1
90 973	1 226 020	100 292	94 554	102 847	105 864	96 673	20.2
37 382	506 982	33 324	38 388	44 618	47 549	47 024	20.3
18 598	225 272	18 076	17 991	20 111	19 960	19 935	20.4
3 744	43 721	3 401	3 544	3 908	3 641	3 379	20.5
298 880	3 857 617	304 149	287 166	318 852	315 028	295 313	21
139 097	1 788 260	136 073	124 662	138 291	138 437	130 400	21.1
159 783	2 069 357	168 076	162 504	180 561	176 590	164 913	21.2
423 836	4 458 750	319 843	343 169	388 160	357 463	395 999	22
200 963	2 131 044	147 470	156 657	175 182	164 802	211 066	22.A
222 873	2 327 706	172 373	186 512	212 979	192 661	184 934	22.2
2 622 846	29 699 626	2 592 232	2 467 818	2 775 703	2 663 155	2 532 536	24
1 665 561	18 928 048	1 712 288	1 655 808	1 824 995	1 796 079	1 681 751	24.1
25 245	736 840	29 720	36 523	52 180	41 905	42 252	24.2
64 440	902 841	75 442	75 059	86 433	82 338	76 721	24.3

PRODCOM - Leveringen per activiteit

Waarde van de industriële productie (1) volgens de hoofdactiviteit

NACE		2004				
Code	Activiteit	Juli	Augustus	September	Oktober	November
24.4	- Vervaardiging van farmaceutische en van chemische en botanische producten voor medicinaal gebruik	387 942	358 310	447 231	398 859	408 875
24.5	- Vervaardiging van zeep, wasmiddelen, poets- en reinigingsmiddelen, parfums en cosmetische artikelen	96 365	104 638	117 095	104 945	100 990
24.A	- Vervaardiging van overige chemische producten, m.i.v. voor de landbouw (24.A = 24.2 + 24.6)					
24.6	- Vervaardiging van overige chemische producten	209 273	193 380	225 717	213 143	217 429
24.7	- Vervaardiging van synthetische en kunstmatige vezels	30 277	35 135	47 723	48 513	46 262
25	Vervaardiging van producten van rubber en kunststof	371 604	350 930	463 331	436 921	408 677
25.1	- Vervaardiging van producten van rubber	36 520	33 423	43 858	42 306	39 709
25.2	- Vervaardiging van producten van kunststof	335 084	317 507	419 473	394 615	368 969
26	Vervaardiging van overige niet-metaalhoudende minerale producten	344 564	405 288	506 069	501 950	445 707
26.1	- Vervaardiging van glas en glaswerk	125 914	116 402	156 749	157 785	150 404
26.A	- Vervaardiging van keramische tegels, plavuizen, behalve dakpannen en bakstenen (26.A = 26.2 + 26.3)	12 718	11 449	11 929	13 309	11 883
26.4	- Vervaardiging van dakpannen, bakstenen, tegels en overige producten voor de bouw van gebakken klei	20 873	28 170	31 471	29 162	25 911
26.5	- Vervaardiging van cement, kalk en gips	46 874	53 235	65 770	63 162	57 993
26.6	- Vervaardiging van artikelen van beton, gips en cement	104 824	150 218	185 201	187 470	158 659
26.7	- Houwen, bewerken en afwerken van bouwen siersteen	12 248	18 765	22 920	23 186	17 283
26.8	- Vervaardiging van overige niet-metaalhoudende minerale producten	21 113	27 049	32 028	27 876	23 575
27	Vervaardiging van metalen in primaire vorm	1 069 489	883 061	1 233 776	1 283 688	1 259 977
27.1	- Vervaardiging van ijzer en staal en van ferrolegeringen	661 034	534 665	735 809	788 514	801 783
27.2	- Vervaardiging van buizen	14 044	11 652	18 020	16 990	15 037
27.3	- Overige eerste verwerking van ijzer en staal	73 452	87 270	113 563	108 713	102 213
27.4	- Productie van non-ferrometalen	303 566	232 545	340 918	344 065	316 452
27.5	- Gieten van metalen	17 393	16 928	25 465	25 405	24 492

(1) Leveringen m.i.v. de industriële behandelingen en diensten en aan het buitenland geleverd maakloonwerk.

PRODCOM - Leveringen per activiteit

van de vestiging (voorlopige cijfers in 1 000 EUR) - vervolg

December	2004	2005					NACE Code
		Januari	Februari	Maart	April	Mei	
518 376	4 814 095	424 773	344 711	411 439	370 081	366 796	24.4
107 257	1 258 937	104 247	106 715	117 299	105 167	101 593	24.5
		229 691	243 297	285 163	264 767	262 412	24.A
200 818	2 552 193	199 972	206 773	232 983	222 862	220 159	24.6
41 149	506 671	45 791	42 228	50 375	44 723	43 263	24.7
374 169	4 921 998	389 380	403 367	448 519	440 910	418 637	25
34 104	466 275	37 158	40 125	41 663	42 766	38 369	25.1
340 064	4 455 723	352 222	363 242	406 855	398 144	380 267	25.2
368 465	5 239 993	341 028	381 054	432 717	496 908	461 967	26
120 204	1 704 283	128 405	136 694	144 310	148 650	134 133	26.1
12 714	147 509	9 935	11 992	11 695	12 919	11 493	26.A
20 610	319 820	20 915	23 986	25 691	33 343	32 119	26.4
48 005	680 717	45 225	49 408	54 962	62 681	58 277	26.5
134 176	1 854 492	105 251	126 432	156 951	189 758	175 017	26.6
16 023	226 151	13 409	15 292	18 022	21 171	20 105	26.7
16 734	307 021	17 887	17 250	21 086	28 386	30 822	26.8
977 769	13 306 647	1 151 348	1 177 430	1 278 423	1 275 160	1 132 856	27
616 663	7 994 331	734 621	725 450	803 380	783 658	706 833	27.1
10 485	192 906	14 219	14 142	16 698	14 572	13 949	27.2
87 542	1 142 875	95 521	100 004	107 262	103 341	95 001	27.3
242 345	3 703 828	284 865	313 863	325 068	347 712	293 969	27.4
20 733	272 707	22 122	23 971	26 015	25 878	23 103	27.5

PRODCOM - Leveringen per activiteit

Waarde van de industriële productie (1) volgens de hoofdactiviteit

NACE Code	Activiteit	2004				
		Juli	Augustus	September	Oktober	November
28	Vervaardiging van producten van metaal	519 890	564 332	709 422	693 086	662 243
28.1	- Vervaardiging van metalen constructiewerken voor de bouw	162 133	202 098	260 741	241 635	232 762
28.2	- Vervaardiging van tanks, reservoirs en bergingsmiddelen, van metaal; vervaardiging van radiatoren en ketels	68 133	65 876	86 671	87 182	69 412
28.3	- Vervaardiging van stoomketels	27 452	33 143	23 185	35 051	39 915
28.4	- Smeden, persen, stampen en profielwalsen van metaal; poedermetallurgie	21 994	21 102	28 745	27 697	27 474
28.5	- Oppervlaktebehandeling en bekleding van metaal; algemene metaalbewerking	92 601	96 961	127 939	125 256	126 789
28.6	- Vervaardiging van scharen, messen, bestekken, gereedschap en ijzerwaren	28 315	27 895	37 368	36 518	34 226
28.7	- Vervaardiging van overige producten van metaal	119 262	117 258	144 773	139 748	131 664
29	Vervaardiging van machines, apparaten en werktuigen, n.e.g.	552 957	536 900	664 667	628 682	614 516
29.1	- Vervaardiging van machines voor de productie en toepassing van mechanische energie, exclusief motoren voor	139 140	149 280	156 827	151 553	152 683
29.2	- Vervaardiging van overige machines voor algemeen gebruik	180 464	176 822	208 112	185 354	180 363
29.3	- Vervaardiging van machines voor de landbouw en de bosbouw	35 383	19 604	35 328	32 306	29 222
29.4	- Vervaardiging van gereedschapswerktuigen	18 150	18 022	22 309	28 515	24 146
29.5	- Vervaardiging van overige machines voor specifieke doeleinden	148 974	136 684	179 967	178 178	169 959
29.6	- Vervaardiging van wapens en munitie	14 815	20 165	35 819	26 834	33 523
29.7	- Vervaardiging van huishoudapparaten	16 030	16 323	26 305	25 942	24 620
30	Vervaardiging van kantoormachines en computers	22 670	20 889	29 727	26 334	32 129
31	Vervaardiging van elektrische machines en apparaten	312 166	294 642	381 144	378 489	360 641
31.1	- Vervaardiging van elektromotoren en van elektrische generatoren en transformatoren	34 009	39 377	52 171	54 075	45 884
31.2	- Vervaardiging van schakel- en verdeelinrichtingen	73 045	69 207	80 754	82 694	82 550
31.3	- Vervaardiging van geïsoleerde kabels en draad	35 525	33 019	42 033	47 836	39 901
31.4	- Vervaardiging van accumulatoren en elektrische batterijen	12 981	14 431	24 112	27 044	23 270

(1) Leveringen m.i.v. de industriële behandelingen en diensten en aan het buitenland geleverd maakloonwerk.

PRODCOM - Leveringen per activiteit

van de vestiging (voorlopige cijfers in 1 000 EUR) - vervolg

December	2004	2005					NACE Code
		Januari	Februari	Maart	April	Mei	
646 171	7 553 117	581 896	601 387	666 125	647 893	660 410	28
235 492	2 605 042	196 388	203 687	229 272	226 225	242 790	28.1
84 607	882 691	59 374	60 982	67 565	67 709	71 385	28.2
44 408	407 945	31 520	30 599	36 138	32 852	34 986	28.3
20 083	297 044	26 268	23 741	26 036	24 376	25 170	28.4
114 596	1 386 009	108 279	118 733	129 039	119 557	115 347	28.5
28 299	406 990	33 706	34 269	35 158	34 401	33 513	28.6
118 687	1 567 396	126 361	129 376	142 918	142 772	137 219	28.7
735 314	7 453 017	560 274	600 848	724 852	652 415	645 768	29
172 802	1 792 182	132 941	157 712	175 097	165 813	147 650	29.1
237 793	2 330 363	196 083	183 815	223 547	214 137	203 373	29.2
43 994	498 590	28 404	39 464	68 415	45 179	57 514	29.3
37 501	264 616	18 937	19 827	27 126	19 981	24 316	29.4
186 745	2 053 283	142 353	160 575	185 470	178 983	179 598	29.5
34 269	250 942	20 488	17 881	20 566	4 776	11 718	29.6
22 209	263 042	21 068	21 573	24 631	23 548	21 598	29.7
36 864	328 273	26 689	26 556	29 224	25 523	24 952	30
370 143	4 168 514	328 548	358 733	395 434	356 906	345 127	31
62 134	586 126	48 233	58 155	64 137	52 917	51 587	31.1
83 334	925 019	73 254	80 900	81 718	78 021	78 187	31.2
29 170	462 500	35 544	38 049	42 194	41 952	41 577	31.3
19 806	239 293	14 561	14 574	18 561	17 939	15 164	31.4

PRODCOM - Leveringen per activiteit

Waarde van de industriële productie (1) volgens de hoofdactiviteit

NACE Code	Activiteit	2004				
		Juli	Augustus	September	Oktober	November
31.5	- Vervaardiging van elektrische lampen en verlichtingsapparaten	45 841	43 632	55 574	59 988	51 438
31.6	- Vervaardiging van overige elektrische benodigdheden	110 764	94 976	126 501	106 852	117 597
32	Vervaardiging van audio-, video- en telecommunicatieapparatuur	181 815	177 330	217 370	222 178	192 479
32.1	- Vervaardiging van elektronische onderdelen	43 274	41 396	48 674	46 249	41 427
32.2	- Vervaardiging van zendapparatuur voor televisie en radio en van apparatuur voor lijntelefonie en lijntelegrafie	75 422	57 467	69 452	77 392	71 612
32.3	- Vervaardiging van audio- en videoapparatuur	63 119	78 466	99 243	98 537	79 440
33	Vervaardiging van medische apparatuur en instrumenten, van precisie- en optische instrumenten en van uurwerken	67 788	68 784	90 145	76 588	81 437
33.1	- Vervaardiging van medische apparatuur en instrumenten en van orthopedische artikelen	15 902	15 021	19 739	20 001	18 293
33.2	- Vervaardiging van meet-, regel-, navigatie- en controleapparatuur	36 823	41 932	50 677	43 194	51 798
33.3	- Vervaardiging van apparaten voor de bewaking van industriële processen	10 172	7 918	10 424	7 948	7 928
33.4	- Vervaardiging van optische instrumenten en van foto- en filmapparatuur	4 460	3 379	8 555	5 003	3 067
33.5	- Vervaardiging van uurwerken	431	534	750	442	351
34	Vervaardiging en assemblage van auto's, aanhangwagens en opleggers	854 452	994 151	1 627 808	1 643 389	1 429 516
34.1	- Vervaardiging en assemblage van auto's	558 720	692 801	1 155 526	1 176 258	1 013 060
34.2	- Vervaardiging van carrosserieën; vervaardiging van aanhangwagens, caravans en opleggers	98 202	76 449	123 997	125 280	123 928
34.3	- Vervaardiging van onderdelen en accessoires voor motorvoertuigen en motoren daarvan	197 530	224 902	348 286	341 851	292 528
35	Vervaardiging van overige transportmiddelen	97 079	155 798	120 672	123 072	114 164
35.1	- Scheepsbouw en -reparatie	9 111	10 135	8 508	9 401	12 487
35.4	- Vervaardiging van motorrijwielen en rijwielen	6 261	4 045	5 625	4 289	4 658
35.1	- Vervaardiging van lucht- en ruimtevaartuigen en rollend materieel (35.F = 35.2 + 35.3)	81 706	141 617	106 539	109 382	97 018
36	Vervaardiging van meubelen; overige industrie	151 498	163 124	249 009	225 694	223 503
36.1	- Vervaardiging van meubelen	112 478	132 113	197 405	177 054	178 634

(1) Leveringen m.i.v. de industriële behandelingen en diensten en aan het buitenland geleverd maakloonwerk.

PRODCOM - Leveringen per activiteit

van de vestiging (voorlopige cijfers in 1 000 EUR) - vervolg

December	2004	2005					NACE Code
		Januari	Februari	Maart	April	Mei	
48 995	616 999	51 043	50 973	53 444	55 507	55 586	31.5
126 704	1 338 577	105 915	116 083	135 379	110 570	103 026	31.6
235 501	2 435 079	163 769	150 020	192 923	173 983	170 656	32
45 972	541 742	43 823	41 327	48 291	44 831	43 606	32.1
116 828	926 253	55 673	52 455	85 903	65 493	63 239	32.2
72 701	967 084	64 274	56 238	58 729	63 658	63 810	32.3
103 651	948 626	68 156	69 727	83 442	76 034	86 095	33
19 706	223 278	17 448	18 744	20 893	19 713	19 026	33.1
62 342	548 040	39 990	40 977	46 436	43 165	48 636	33.2
8 329	105 742	7 103	6 268	8 484	6 534	8 632	33.3
12 698	65 126	3 047	3 190	6 937	5 990	9 330	33.4
576	6 439	567	547	692	632	472	33.5
1 333 643	16 396 198	1 423 773	1 466 169	1 755 052	1 479 357	1 195 602	34
938 057	11 668 779	996 390	1 034 195	1 270 064	1 015 084	802 586	34.1
125 655	1 339 903	122 596	125 344	143 260	137 053	122 434	34.2
269 931	3 387 517	304 787	306 630	341 729	327 220	270 581	34.3
139 641	1 402 730	101 564	102 784	124 644	125 596	128 589	35
18 962	135 326	10 587	12 198	11 937	15 803	14 299	35.1
4 650	71 546	5 598	6 409	7 738	7 043	6 486	35.4
116 030	1 195 858	85 379	84 177	104 970	102 750	107 804	35.1
216 987	2 552 693	195 608	213 710	247 705	221 078	208 776	36
167 149	2 018 426	165 972	178 258	196 215	175 812	161 623	36.1

PRODCOM - Leveringen per activiteit

Waarde van de industriële productie (1) volgens de hoofdactiviteit

NACE		2004				
Code	Activiteit	Juli	Augustus	September	Oktober	November
36.2	- Bewerking van edelstenen en vervaardiging van juwelen en dergelijke artikelen	23 998	17 929	32 039	27 522	27 960
36.4	- Vervaardiging van sportartikelen	809	710	692	1 094	856
36.5	- Vervaardiging van spellen en speelgoed	6 445	5 499	8 503	8 948	5 671
36.A	- Overige industrie, m.i.v. de vervaardiging van muziekinstrumenten (36.A = 36.3 + 36.6)	7 768	6 873	10 370	11 075	10 382
	Totaal	9 748 851	9 780 819	12 342 441	12 132 644	11 617 368

(1) Leveringen m.i.v. de industriële behandelingen en diensten en aan het buitenland geleverd maakloonwerk.

PRODCOM - Leveringen per activiteit

van de vestiging (voorlopige cijfers in 1 000 EUR) - vervolg en einde

December	2004	2005					NACE Code
		Januari	Februari	Maart	April	Mei	
34 151	330 057	13 135	19 099	32 451	27 746	28 430	36.2
843	11 073	384	892	1 040	970	1 235	36.4
5 347	83 781	6 645	7 364	9 130	8 083	8 152	36.5
9 497	109 356	9 472	8 097	8 869	8 467	9 336	36.A
11 328 694	133 211 839	10 797 854	10 839 936	12 320 609	11 680 155	10 981 837	

PRODCOM - Tewerkstelling, uren en lonen

Tewerkstelling, uren en lonen volgens de hoofdactiviteit van de vestiging (voorlopige)

NACE Code	Activiteit		2004			
			Juli	Augustus	September	Oktober
14	Overige winning van delfstoffen	Aantal arbeiders	2 513	2 503	2 502	2 497
		Aantal bedienden	799	799	800	801
		Totaal	3 312	3 302	3 302	3 298
		Aantal uren (1)	278 664	420 359	463 960	457 551
		Trimestriële lonen (2)			21 827	
14.1	- Winning van steen	Aantal arbeiders	1 182	1 180	1 179	1 172
		Aantal bedienden	303	301	298	301
		Totaal	1 485	1 481	1 477	1 473
		Aantal uren (1)	94 430	213 795	208 961	214 336
		Trimestriële lonen (2)			10 106	
14.2	- Winning van zand en klei	Aantal arbeiders	1 099	1 096	1 095	1 099
		Aantal bedienden	351	351	357	355
		Totaal	1 450	1 447	1 452	1 454
		Aantal uren (1)	143 377	166 875	207 423	197 568
		Trimestriële lonen (2)			8 892	
14.B	- Overige winning van delfstoffen n.e.g. (14.B = 14.3 + 14.4 + 14.5)	Aantal arbeiders	232	227	228	226
		Aantal bedienden	145	147	145	145
		Totaal	377	374	373	371
		Aantal uren (1)	40 857	39 689	47 576	45 647
		Trimestriële lonen (2)			2 829	
14.C	- Overige winning van delfstoffen n.e.g. (14.B = 14.1 + 14.3 + 14.4 + 14.5)	Aantal arbeiders				
		Aantal bedienden				
		Totaal				
		Aantal uren (1)				
		Trimestriële lonen (2)				
1C	Vervaardiging van voedingsmiddelen en dranken (1C=15 m.u.v. slachterijen en melkerijen)	Aantal arbeiders	46 359	46 848	47 069	47 204
		Aantal bedienden	18 657	18 701	18 760	18 811
		Totaal	65 016	65 549	65 829	66 015
		Aantal uren (1)	6 781 011	7 395 863	8 456 489	8 406 235
		Trimestriële lonen (2)			370 978	
15.B	- Productie en verwerking van vlees en vleesproducten (15B= 15.1 m.u.v. slachterijen)	Aantal arbeiders	10 057	10 091	10 150	10 148
		Aantal bedienden	1 848	1 859	1 856	1 865
		Totaal	11 905	11 950	12 006	12 013
		Aantal uren (1)	1 274 070	1 343 749	1 529 550	1 521 476
		Trimestriële lonen (2)			57 955	
15.2	- Verwerking en conservering van vis en vervaardiging van visproducten	Aantal arbeiders	982	976	986	999
		Aantal bedienden	415	418	412	410
		Totaal	1 397	1 394	1 398	1 409
		Aantal uren (1)	157 716	162 224	179 194	174 792
		Trimestriële lonen (2)			7 167	
15.3	- Verwerking en conservering van groenten en fruit	Aantal arbeiders	5 358	5 348	5 355	5 368
		Aantal bedienden	1 442	1 454	1 449	1 452
		Totaal	6 800	6 802	6 804	6 820
		Aantal uren (1)	779 531	794 701	916 064	886 868
		Trimestriële lonen (2)			36 523	
15.4	- Vervaardiging van plantaardige en dierlijke oliën en vetten	Aantal arbeiders	677	672	672	673
		Aantal bedienden	582	591	590	593
		Totaal	1 259	1 263	1 262	1 266
		Aantal uren (1)	137 290	150 130	167 311	167 787
		Trimestriële lonen (2)			10 763	
15.C	- Consumptie-ijs (15.C = 15.52)	Aantal arbeiders	1 283	1 228	1 140	1 128
		Aantal bedienden	219	219	221	221
		Totaal	1 502	1 447	1 361	1 349
		Aantal uren (1)	177 106	164 792	137 854	142 159
		Trimestriële lonen (2)			6 930	
15.6	- Vervaardiging van maalterijproducten, zetmeel en zetmeelproducten	Aantal arbeiders	1 931	1 980	1 998	2 014
		Aantal bedienden	1 570	1 568	1 573	1 583
		Totaal	3 501	3 548	3 571	3 597
		Aantal uren (1)	404 054	434 554	497 560	498 811
		Trimestriële lonen (2)			27 193	

(1) Tot december 1998 uren-arbeiders, vanaf januari 1999 uren gepresteerd door de werknemers (bedienden en arbeiders).

(2) Brutolonen en -weden van de werknemers tewerkgesteld in de industriële afdelingen (in 1 000 EUR).

PRODCOM - Tewerkstelling, uren en lonen

cijfers)

		2004		2005					NACE
November	December		Januari	Februari	Maart	April	Mei	Code	
2 495	2 502	2 502	2 480	2 483	2 499	2 505	2 516	14	
798	800	810	785	781	786	783	782		
3 293	3 302	3 313	3 265	3 264	3 285	3 288	3 298		
402 335	379 277	425 093	400 443	406 567	446 393	453 318	410 843		
	28 798	99 233			23 683				
1 181	1 190	1 177	1 198	1 191	1 205	1 208	1 220	14.1	
300	302	304	302	300	299	299	297		
1 481	1 492	1 482	1 500	1 491	1 504	1 507	1 517		
180 822	177 400	191 923	187 462	185 097	205 139	206 278	185 848		
	13 357	46 010			11 329				
1 093	1 087	1 094	1 071	1 078	1 084	1 084	1 084	14.2	
350	350	353	340	341	345	343	344		
1 443	1 437	1 447	1 411	1 419	1 429	1 427	1 428		
178 393	161 611	185 276	164 605	176 529	191 499	199 435	182 982		
	11 751	40 679			9 696				
221	225	230						14.B	
148	148	153							
369	373	383							
43 120	40 266	47 894							
	3 691	12 545							
			1 409	1 405	1 415	1 421	1 432	14.C	
			445	440	441	440	438		
			1 854	1 845	1 856	1 861	1 870		
			235 838	230 038	254 894	253 883	227 861		
					13 987				
47 024	46 621	46 474	46 445	46 177	45 898	45 565	45 693	1C	
18 823	18 791	18 684	18 742	18 749	18 813	18 819	18 802		
65 847	65 412	65 158	65 187	64 926	64 711	64 384	64 495		
7 820 448	7 772 352	7 969 960	8 211 799	7 796 114	8 548 799	8 141 170	7 628 237		
	507 787	1 714 563			403 376				
10 130	10 146	10 079	10 120	10 130	10 149	10 168	10 156	15.B	
1 864	1 870	1 857	1 860	1 876	1 868	1 875	1 867		
11 994	12 016	11 936	11 980	12 006	12 017	12 043	12 023		
1 460 893	1 517 268	1 474 665	1 518 829	1 441 633	1 612 168	1 519 739	1 452 059		
	79 438	269 129			64 498				
993	991	994	956	965	949	943	938	15.2	
407	415	414	414	413	408	404	403		
1 400	1 406	1 409	1 370	1 378	1 357	1 347	1 341		
171 726	180 660	177 318	172 514	163 384	184 109	171 956	167 942		
	9 770	32 798			7 506				
5 357	5 307	5 333	5 228	5 226	5 170	5 158	5 178	15.3	
1 454	1 447	1 428	1 444	1 449	1 453	1 456	1 462		
6 811	6 754	6 761	6 672	6 675	6 623	6 614	6 640		
810 874	771 775	835 738	852 368	808 932	874 125	854 048	784 189		
	48 632	162 363			38 738				
672	668	674	665	671	668	672	668	15.4	
591	590	586	591	593	599	596	595		
1 263	1 258	1 261	1 256	1 264	1 267	1 268	1 263		
155 785	159 778	161 716	173 973	161 986	172 246	168 098	153 133		
	13 686	47 308			11 232				
1 093	1 084	1 192	1 086	1 139	1 174	1 180	1 195	15.C	
222	221	219	221	223	219	219	220		
1 315	1 305	1 411	1 307	1 362	1 393	1 399	1 415		
123 720	123 539	164 362	130 577	152 888	193 335	194 544	185 168		
	8 477	32 016			7 225				
1 996	1 990	1 965	2 016	2 016	2 004	1 997	2 009	15.6	
1 575	1 575	1 569	1 573	1 572	1 580	1 575	1 577		
3 571	3 565	3 535	3 589	3 588	3 584	3 572	3 586		
454 202	448 292	469 667	482 092	459 234	500 712	487 579	447 563		
	36 963	123 481			29 794				

PRODCOM - Tewerkstelling, uren en lonen

Tewerkstelling, uren en lonen volgens de hoofdactiviteit van de vestiging (voorlopige)

NACE Code	Activiteit		2004			
			Juli	Augustus	September	Oktober
15.7	- Vervaardiging van diervoeders	Aantal arbeiders	1 491	1 499	1 498	1 500
		Aantal bedienden	1 356	1 345	1 352	1 357
		Totaal	2 847	2 844	2 850	2 857
		Aantal uren (1)	348 319	344 797	393 566	382 817
		Trimestriële lonen (2)			18 812	
15.8	- Vervaardiging van overige voedingsmiddelen	Aantal arbeiders	19 177	19 636	19 914	20 088
		Aantal bedienden	7 658	7 674	7 704	7 718
		Totaal	26 835	27 310	27 618	27 806
		Aantal uren (1)	2 477 917	2 970 310	3 469 155	3 508 648
		Trimestriële lonen (2)			141 976	
15.9	- Vervaardiging van dranken	Aantal arbeiders	5 403	5 418	5 356	5 286
		Aantal bedienden	3 567	3 573	3 603	3 612
		Totaal	8 970	8 991	8 959	8 898
		Aantal uren (1)	1 025 008	1 030 606	1 166 235	1 122 877
		Trimestriële lonen (2)			63 659	
16	Vervaardiging van tabaksproducten	Aantal arbeiders	1 369	1 219	1 222	1 225
		Aantal bedienden	448	419	418	420
		Totaal	1 817	1 638	1 640	1 645
		Aantal uren (1)	138 298	168 079	217 321	197 482
		Trimestriële lonen (2)			8 399	
17	Vervaardiging van textiel	Aantal arbeiders	26 330	26 202	26 140	25 984
		Aantal bedienden	5 361	5 330	5 331	5 314
		Totaal	31 691	31 532	31 471	31 298
		Aantal uren (1)	2 614 360	2 791 073	4 152 411	3 950 947
		Trimestriële lonen (2)			145 737	
17.1	- Bewerken en spinnen van textielvezels	Aantal arbeiders	2 642	2 636	2 646	2 644
		Aantal bedienden	270	270	269	270
		Totaal	2 912	2 906	2 915	2 914
		Aantal uren (1)	193 164	245 898	349 104	330 927
		Trimestriële lonen (2)			10 820	
17.2	- Weven van textiel	Aantal arbeiders	6 373	6 366	6 322	6 282
		Aantal bedienden	1 398	1 388	1 380	1 379
		Totaal	7 771	7 754	7 702	7 661
		Aantal uren (1)	621 857	645 699	999 687	956 806
		Trimestriële lonen (2)			35 346	
17.3	- Textielveredeling	Aantal arbeiders	1 805	1 808	1 789	1 775
		Aantal bedienden	409	409	408	405
		Totaal	2 214	2 217	2 197	2 180
		Aantal uren (1)	163 296	196 981	292 465	267 890
		Trimestriële lonen (2)			9 721	
17.4	- Vervaardiging van geconfectioneerde artikelen van textiel, exclusief kleding	Aantal arbeiders	3 439	3 399	3 389	3 358
		Aantal bedienden	726	712	719	717
		Totaal	4 165	4 111	4 108	4 075
		Aantal uren (1)	363 423	345 909	517 174	489 061
		Trimestriële lonen (2)			16 693	
17.5	- Vervaardiging van overige textielproducten	Aantal arbeiders	10 699	10 666	10 663	10 661
		Aantal bedienden	2 351	2 350	2 352	2 347
		Totaal	13 050	13 016	13 015	13 008
		Aantal uren (1)	1 173 084	1 208 727	1 808 261	1 740 348
		Trimestriële lonen (2)			67 678	
17.6	- Vervaardiging van gebreide en gehaakte stoffen	Aantal arbeiders	487	485	490	491
		Aantal bedienden	103	104	105	105
		Totaal	590	589	595	596
		Aantal uren (1)	56 861	46 784	81 909	77 958
		Trimestriële lonen (2)			2 665	
17.7	- Vervaardiging van gebreide en gehaakte artikelen	Aantal arbeiders	885	842	841	773
		Aantal bedienden	104	97	98	91
		Totaal	989	939	939	864
		Aantal uren (1)	42 675	101 075	103 811	87 957
		Trimestriële lonen (2)			2 814	

(1) Tot december 1998 uren-arbeiders, vanaf januari 1999 uren gepresteerd door de werknemers (bedienden en arbeiders).

(2) Brutolonen en -weden van de werknemers tewerkgesteld in de industriële afdelingen (in 1 000 EUR).

PRODCOM - Tewerkstelling, uren en lonen

cijfers) - vervolg

		2004	2005					NACE
November	December		Januari	Februari	Maart	April	Mei	Code
1 495	1 488	1 498	1 476	1 481	1 467	1 469	1 467	15.7
1 368	1 358	1 359	1 355	1 353	1 343	1 339	1 338	
2 863	2 846	2 857	2 831	2 834	2 810	2 808	2 805	
366 866	359 565	380 887	390 934	374 499	407 417	386 913	364 181	
	24 757	84 458			19 768			
19 984	19 660	19 402	19 631	19 293	19 058	18 693	18 780	15.8
7 729	7 708	7 676	7 674	7 690	7 767	7 787	7 776	
27 713	27 368	27 078	27 305	26 983	26 825	26 480	26 556	
3 236 708	3 199 631	3 194 567	3 332 229	3 129 472	3 390 405	3 191 849	2 970 543	
	204 790	663 512			157 450			
5 304	5 287	5 333	5 267	5 256	5 259	5 285	5 302	15.9
3 613	3 607	3 572	3 610	3 580	3 576	3 568	3 564	
8 917	8 894	8 906	8 877	8 836	8 835	8 853	8 866	
1 039 674	1 011 844	1 111 036	1 158 283	1 104 086	1 214 282	1 166 444	1 103 459	
	81 276	299 497			67 164			
1 241	1 222	1 317	1 262	1 267	1 280	1 263	1 258	16
418	402	432	417	422	422	425	424	
1 659	1 624	1 749	1 679	1 689	1 702	1 688	1 682	
186 579	165 473	200 559	197 230	188 371	206 854	202 288	179 772	
	12 113	42 930			9 413			
25 684	25 499	26 282	25 109	25 048	24 996	24 887	24 721	17
5 292	5 275	5 353	5 163	5 163	5 148	5 144	5 123	
30 976	30 774	31 636	30 272	30 211	30 144	30 031	29 844	
3 677 102	3 202 594	3 684 426	3 693 470	3 556 438	3 781 378	3 652 258	3 312 362	
	167 935	649 825			157 641			
2 524	2 521	2 643	2 441	2 438	2 429	2 378	2 354	17.1
255	257	266	252	254	253	254	246	
2 779	2 778	2 910	2 693	2 692	2 682	2 632	2 600	
302 184	259 375	307 548	305 461	291 166	316 642	290 585	261 573	
	12 958	50 807			12 054			
6 241	6 213	6 406	6 172	6 158	6 137	6 093	6 029	17.2
1 367	1 302	1 397	1 268	1 264	1 264	1 261	1 257	
7 608	7 515	7 804	7 440	7 422	7 401	7 354	7 286	
888 737	758 973	885 444	893 357	859 976	910 755	863 952	793 893	
	42 369	162 819			38 828			
1 757	1 751	1 809	1 709	1 712	1 697	1 687	1 681	17.3
405	398	406	395	395	393	401	400	
2 162	2 149	2 215	2 104	2 107	2 090	2 088	2 081	
249 302	221 450	256 050	248 023	241 328	249 433	245 822	213 476	
	11 511	44 345			10 329			
3 320	3 214	3 387	3 119	3 091	3 083	3 088	3 070	17.4
727	725	724	677	672	667	662	663	
4 047	3 939	4 111	3 796	3 763	3 750	3 750	3 733	
462 697	430 607	474 165	463 630	441 120	484 461	463 435	419 371	
	19 990	75 177			18 314			
10 630	10 603	10 687	10 489	10 499	10 497	10 495	10 450	17.5
2 343	2 337	2 348	2 319	2 325	2 320	2 315	2 308	
12 973	12 940	13 036	12 808	12 824	12 817	12 810	12 758	
1 626 457	1 397 171	1 601 756	1 622 533	1 565 850	1 663 009	1 630 663	1 472 785	
	74 540	292 571			71 919			
488	481	477	478	477	481	483	487	17.6
105	167	108	169	169	169	168	166	
593	648	586	647	646	650	651	653	
70 482	66 952	69 126	85 261	83 242	86 385	87 301	83 106	
	3 757	11 858			3 731			
724	716	870	701	673	672	663	650	17.7
90	89	101	83	84	82	83	83	
814	805	971	784	757	754	746	733	
77 243	68 066	90 333	75 205	73 756	70 693	70 500	68 158	
	2 809	12 247			2 465			

PRODCOM - Tewerkstelling, uren en lonen

Tewerkstelling, uren en lonen volgens de hoofdactiviteit van de vestiging (voorlopige)

NACE Code	Activiteit		2004			
			Juli	Augustus	September	Oktober
18	Vervaardiging van kleding en bontnijverheid	Aantal arbeiders	4 391	4 390	4 360	4 229
		Aantal bedienden	1 689	1 705	1 704	1 681
		Totaal	6 080	6 095	6 064	5 910
		Aantal uren (1)	457 679	611 894	688 817	620 054
		Trimestriële lonen (2)			26 496	
18.2	- Vervaardiging van overige kleding en toebehoren	Aantal arbeiders	4 141	4 137	4 112	3 982
		Aantal bedienden	1 621	1 637	1 637	1 613
		Totaal	5 762	5 774	5 749	5 595
		Aantal uren (1)	434 332	584 323	646 376	583 558
		Trimestriële lonen (2)			25 188	
19	Leernijverheid en vervaardiging van schoeisel	Aantal arbeiders	1 095	1 101	1 106	1 089
		Aantal bedienden	364	366	367	369
		Totaal	1 459	1 467	1 473	1 458
		Aantal uren (1)	132 819	166 025	194 155	176 092
		Trimestriële lonen (2)			7 373	
19.A	- Looien, bereiden en vervaardiging van lederen artikelen, behalve schoeisel (19.A = 19.1 + 19.2)	Aantal arbeiders	##	##	##	##
		Aantal bedienden	##	##	##	##
		Totaal	1 221	1 223	1 226	1 222
		Aantal uren (1)	118 305	139 050	165 883	152 070
		Trimestriële lonen (2)			6 489	
19.3	- Vervaardiging van schoeisel	Aantal arbeiders	##	##	##	##
		Aantal bedienden	##	##	##	##
		Totaal	238	244	247	236
		Aantal uren (1)	14 514	26 975	28 272	24 022
		Trimestriële lonen (2)			884	
20	Houtindustrie en vervaardiging van artikelen van hout en van kurk, exclusief meubelen; vervaardiging van	Aantal arbeiders	8 036	8 081	8 083	8 045
		Aantal bedienden	2 009	2 027	2 059	2 024
		Totaal	10 045	10 108	10 142	10 069
		Aantal uren (1)	956 615	1 206 995	1 470 822	1 376 712
		Trimestriële lonen (2)			50 867	
20.1	- Zagen en schaven van hout, impregneren van hout	Aantal arbeiders	1 182	1 169	1 164	1 166
		Aantal bedienden	254	249	245	244
		Totaal	1 436	1 418	1 409	1 410
		Aantal uren (1)	132 322	163 560	201 164	190 704
		Trimestriële lonen (2)			6 167	
20.2	- Vervaardiging van panelen en platen van hout	Aantal arbeiders	2 924	2 976	2 980	2 941
		Aantal bedienden	713	727	744	718
		Totaal	3 637	3 703	3 724	3 659
		Aantal uren (1)	412 583	460 427	548 860	496 392
		Trimestriële lonen (2)			21 743	
20.3	- Vervaardiging van schrijn- en timmerwerk	Aantal arbeiders	2 769	2 782	2 790	2 787
		Aantal bedienden	713	721	736	731
		Totaal	3 482	3 503	3 526	3 518
		Aantal uren (1)	268 152	412 211	519 848	494 342
		Trimestriële lonen (2)			16 035	
20.4	- Vervaardiging van houten emballage	Aantal arbeiders	776	770	768	776
		Aantal bedienden	128	124	127	127
		Totaal	904	894	895	903
		Aantal uren (1)	97 324	102 713	121 143	120 142
		Trimestriële lonen (2)			4 343	
20.5	- Vervaardiging van overige artikelen van hout, van kurk en riet en van vlechtwerk	Aantal arbeiders	385	384	381	375
		Aantal bedienden	201	206	207	204
		Totaal	586	590	588	579
		Aantal uren (1)	46 234	68 084	79 807	75 132
		Trimestriële lonen (2)			2 579	
21	Vervaardiging van pulp, papier en papierwaren	Aantal arbeiders	11 069	11 054	11 018	11 011
		Aantal bedienden	3 656	3 660	3 645	3 631
		Totaal	14 725	14 714	14 663	14 642
		Aantal uren (1)	1 536 206	1 653 947	1 973 289	1 939 808
		Trimestriële lonen (2)			97 043	

(1) Tot december 1998 uren-arbeiders, vanaf januari 1999 uren gepresteerd door de werknemers (bedienden en arbeiders).

(2) Brutolonen en -weden van de werknemers tewerkgesteld in de industriële afdelingen (in 1 000 EUR).

PRODCOM - Tewerkstelling, uren en lonen

cijfers) - vervolg

		2004	2005					NACE
November	December		Januari	Februari	Maart	April	Mei	Code
4 206	4 146	4 410	4 076	4 090	4 079	4 043	4 041	18
1 686	1 674	1 693	1 764	1 761	1 762	1 774	1 777	
5 892	5 820	6 103	5 840	5 851	5 841	5 817	5 818	
614 697	571 883	651 284	680 821	644 451	668 961	622 202	603 716	
	29 656	113 596			27 728			
3 959	3 901	4 159	3 842	3 857	3 846	3 814	3 812	18.2
1 618	1 607	1 625	1 695	1 693	1 698	1 709	1 710	
5 577	5 508	5 785	5 537	5 550	5 544	5 523	5 522	
582 872	546 870	618 359	656 060	620 988	635 944	587 271	570 349	
	28 226	108 245			26 612			
1 085	1 070	1 101	1 054	1 052	1 041	1 009	998	19
369	369	365	367	366	366	365	363	
1 454	1 439	1 466	1 421	1 418	1 407	1 374	1 361	
162 230	162 564	172 919	167 475	160 186	169 049	159 393	151 108	
	10 082	33 986			7 485			
##	##	##	##	##	##	##	##	19.A
##	##	##	##	##	##	##	##	
1 216	1 208	1 229	1 189	1 186	1 180	1 149	1 137	
139 008	139 835	147 937	143 902	134 480	141 720	137 104	129 951	
	8 895	29 985			6 554			
##	##	##	##	##	##	##	##	19.3
##	##	##	##	##	##	##	##	
238	231	237	232	232	227	225	224	
23 222	22 729	24 981	23 573	25 706	27 329	22 289	21 157	
	1 187	4 001			931			
8 022	7 986	8 069	7 998	8 027	7 996	8 006	7 986	20
2 055	2 056	2 019	2 074	2 068	2 079	2 087	2 079	
10 077	10 042	10 088	10 072	10 095	10 075	10 093	10 065	
1 303 100	1 180 509	1 328 313	1 295 730	1 301 295	1 397 215	1 388 033	1 291 415	
	58 999	225 486			54 827			
1 150	1 149	1 177	1 141	1 133	1 126	1 129	1 136	20.1
247	249	250	250	250	254	254	253	
1 397	1 398	1 428	1 391	1 383	1 380	1 383	1 389	
179 946	154 141	182 229	175 024	164 256	183 292	190 055	177 903	
	6 986	27 518			6 614			
2 936	2 923	2 938	2 950	2 994	2 969	2 975	2 962	20.2
721	726	711	731	734	730	735	733	
3 657	3 649	3 649	3 681	3 728	3 699	3 710	3 695	
483 174	450 491	502 531	504 484	497 465	531 027	512 720	487 401	
	23 645	92 884			22 419			
2 799	2 783	2 799	2 773	2 777	2 768	2 755	2 755	20.3
734	725	720	742	736	745	744	743	
3 533	3 508	3 519	3 515	3 513	3 513	3 499	3 498	
454 876	399 762	453 889	420 279	450 419	473 966	484 715	445 136	
	20 079	74 361			17 982			
766	767	769	778	770	780	791	782	20.4
146	146	128	151	149	151	154	151	
912	913	898	929	919	931	945	933	
112 610	106 615	115 293	123 489	118 997	131 221	128 289	117 158	
	5 050	18 898			5 059			
371	364	384	356	353	353	356	351	20.5
207	210	208	200	199	199	200	199	
578	574	592	556	552	552	556	550	
72 494	69 500	74 369	72 454	70 158	77 709	72 254	63 817	
	3 239	11 825			2 753			
10 984	10 940	11 092	10 946	10 943	10 931	10 916	10 897	21
3 614	3 603	3 671	3 613	3 631	3 633	3 636	3 647	
14 598	14 543	14 763	14 559	14 574	14 564	14 552	14 544	
1 798 754	1 656 400	1 864 328	1 936 733	1 824 610	2 022 884	1 911 424	1 800 667	
	130 960	446 074			106 367			

PRODCOM - Tewerkstelling, uren en lonen

Tewerkstelling, uren en lonen volgens de hoofdactiviteit van de vestiging (voorlopige)

NACE Code	Activiteit		2004			
			Juli	Augustus	September	Oktober
21.1	- Vervaardiging van papierpulp, papier en karton	Aantal arbeiders	3 203	3 201	3 198	3 188
		Aantal bedienden	1 296	1 297	1 287	1 277
		Totaal	4 499	4 498	4 485	4 465
		Aantal uren (1)	486 955	497 883	586 972	593 763
		Trimestriële lonen (2)			36 850	
21.2	- Vervaardiging van artikelen van papier en karton	Aantal arbeiders	7 866	7 853	7 820	7 823
		Aantal bedienden	2 360	2 363	2 358	2 354
		Totaal	10 226	10 216	10 178	10 177
		Aantal uren (1)	1 049 251	1 156 064	1 386 317	1 346 045
		Trimestriële lonen (2)			60 192	
22	Uitgeverijen, drukkerijen en reproductie van opgenomen media	Aantal arbeiders	11 050	10 978	10 875	10 795
		Aantal bedienden	13 559	13 584	13 568	13 487
		Totaal	24 609	24 562	24 443	24 282
		Aantal uren (1)	2 539 161	2 990 977	3 354 039	3 252 798
		Trimestriële lonen (2)			176 100	
22.A	- Uitgeverijen en reproductie van opgenomen media (22.A = 22.1 + 22.3)	Aantal arbeiders	1 448	1 446	1 432	1 419
		Aantal bedienden	8 931	8 956	8 939	8 919
		Totaal	10 379	10 402	10 371	10 338
		Aantal uren (1)	1 227 004	1 324 081	1 423 876	1 408 503
		Trimestriële lonen (2)			87 273	
22.2	- Drukkerijen en diensten in verband met drukkerijen	Aantal arbeiders	9 602	9 532	9 443	9 376
		Aantal bedienden	4 628	4 628	4 629	4 568
		Totaal	14 230	14 160	14 072	13 944
		Aantal uren (1)	1 312 157	1 666 896	1 930 163	1 844 295
		Trimestriële lonen (2)			88 827	
24	Vervaardiging van chemische producten	Aantal arbeiders	28 595	28 602	28 549	28 574
		Aantal bedienden	35 801	35 864	35 862	35 864
		Totaal	64 396	64 466	64 411	64 438
		Aantal uren (1)	6 907 709	7 113 286	8 490 634	8 651 485
		Trimestriële lonen (2)			611 292	
24.1	- Vervaardiging van chemische basisproducten	Aantal arbeiders	12 798	12 809	12 784	12 790
		Aantal bedienden	14 769	14 774	14 747	14 708
		Totaal	27 567	27 583	27 531	27 498
		Aantal uren (1)	3 045 003	3 040 125	3 617 734	3 667 399
		Trimestriële lonen (2)			281 316	
24.2	- Vervaardiging van verdelingsmiddelen en van andere chemische producten voor de landbouw	Aantal arbeiders	560	559	534	534
		Aantal bedienden	727	733	737	739
		Totaal	1 287	1 292	1 271	1 273
		Aantal uren (1)	159 927	158 079	167 787	167 254
		Trimestriële lonen (2)			13 297	
24.3	- Vervaardiging van verf, vernis e.d., drukinkt en mastiek	Aantal arbeiders	1 308	1 315	1 315	1 275
		Aantal bedienden	1 928	1 934	1 950	1 980
		Totaal	3 236	3 249	3 265	3 255
		Aantal uren (1)	411 742	431 585	464 139	456 543
		Trimestriële lonen (2)			28 622	
24.4	- Vervaardiging van farmaceutische en van chemische en botanische producten voor medicinaal gebruik	Aantal arbeiders	5 403	5 423	5 443	5 488
		Aantal bedienden	11 213	11 253	11 262	11 278
		Totaal	16 616	16 676	16 705	16 766
		Aantal uren (1)	1 673 362	1 784 624	2 186 255	2 299 497
		Trimestriële lonen (2)			159 584	
24.5	- Vervaardiging van zeep, wasmiddelen, poets- en reinigingsmiddelen, parfums en cosmetische artikelen	Aantal arbeiders	2 839	2 836	2 814	2 830
		Aantal bedienden	1 594	1 592	1 592	1 585
		Totaal	4 433	4 428	4 406	4 415
		Aantal uren (1)	482 853	488 105	579 884	570 087
		Trimestriële lonen (2)			29 655	
24.A	- Vervaardiging van overige chemische producten, m.i.v. voor de landbouw (24.A = 24.2 + 24.6)	Aantal arbeiders				
		Aantal bedienden				
		Totaal				
		Aantal uren (1)				
		Trimestriële lonen (2)				

(1) Tot december 1998 uren-arbeiders, vanaf januari 1999 uren gepresteerd door de werknemers (bedienden en arbeiders).

(2) Brutolonen en -weden van de werknemers tewerkgesteld in de industriële afdelingen (in 1 000 EUR).

PRODCOM - Tewerkstelling, uren en lonen

cijfers) - vervolg

		2004	2005					NACE
November	December		Januari	Februari	Maart	April	Mei	Code
3 192	3 176	3 223	3 167	3 153	3 161	3 152	3 132	21.1
1 276	1 275	1 316	1 274	1 272	1 275	1 263	1 265	
4 468	4 451	4 540	4 441	4 425	4 436	4 415	4 397	
555 289	524 835	572 500	594 009	546 589	604 744	564 173	544 194	
	49 678	167 838			39 476			
7 792	7 764	7 868	7 779	7 790	7 770	7 764	7 765	21.2
2 338	2 328	2 354	2 339	2 359	2 358	2 373	2 382	
10 130	10 092	10 223	10 118	10 149	10 128	10 137	10 147	
1 243 465	1 131 565	1 291 827	1 342 724	1 278 021	1 418 140	1 347 251	1 256 473	
	81 282	278 235			66 891			
10 662	10 564	10 972	10 442	10 400	10 387	10 399	10 357	22
13 518	13 469	13 611	13 417	13 328	13 304	13 313	13 285	
24 180	24 033	24 583	23 859	23 728	23 691	23 712	23 642	
3 066 060	3 079 484	3 177 891	3 140 475	3 023 720	3 239 019	3 150 890	2 930 668	
	231 020	797 026			182 637			
1 274	1 269	1 426	1 255	1 258	1 257	1 258	1 258	22.A
8 909	8 867	8 972	8 869	8 784	8 754	8 789	8 787	
10 183	10 136	10 399	10 124	10 042	10 011	10 047	10 045	
1 320 812	1 365 255	1 381 472	1 355 509	1 304 743	1 352 882	1 357 926	1 278 589	
	110 907	385 766			86 884			
9 388	9 295	9 545	9 187	9 142	9 130	9 141	9 099	22.2
4 609	4 602	4 638	4 548	4 544	4 550	4 524	4 498	
13 997	13 897	14 184	13 735	13 686	13 680	13 665	13 597	
1 745 248	1 714 229	1 796 418	1 784 966	1 718 977	1 886 137	1 792 964	1 652 079	
	120 113	411 259			95 753			
28 641	28 632	28 663	28 219	28 283	28 122	28 116	28 126	24
35 922	35 870	35 856	35 973	35 987	35 967	35 897	36 000	
64 563	64 502	64 519	64 192	64 270	64 089	64 013	64 126	
7 860 766	7 402 599	8 202 015	8 445 102	8 170 274	8 919 793	8 496 970	7 915 701	
	784 313	2 753 682			670 511			
12 788	12 759	12 848	12 529	12 523	12 500	12 417	12 395	24.1
14 749	14 689	14 780	14 664	14 648	14 617	14 489	14 560	
27 537	27 448	27 628	27 193	27 171	27 117	26 906	26 955	
3 384 763	3 295 203	3 514 664	3 571 608	3 421 545	3 726 727	3 518 627	3 306 178	
	360 260	1 263 777			307 454			
537	537	553	##	##	##	##	##	24.2
743	741	730	##	##	##	##	##	
1 280	1 278	1 283	1 284	1 286	1 292	1 296	1 302	
163 066	157 378	167 102	168 866	168 853	174 091	172 105	167 298	
	14 096	55 102			13 629			
1 299	1 285	1 295	1 251	1 253	1 261	1 278	1 281	24.3
1 992	1 973	1 937	1 965	1 975	1 984	1 990	1 985	
3 291	3 258	3 233	3 216	3 228	3 245	3 268	3 266	
433 079	399 030	455 235	443 036	449 310	491 357	481 365	437 584	
	39 077	129 456			30 525			
5 529	5 579	5 422	5 541	5 586	5 561	5 621	5 651	24.4
11 279	11 298	11 230	11 313	11 348	11 374	11 429	11 463	
16 808	16 877	16 653	16 854	16 934	16 935	17 050	17 114	
1 997 707	1 799 819	2 107 826	2 229 757	2 184 344	2 409 743	2 300 363	2 132 942	
	203 707	720 676			181 638			
2 834	2 821	2 842	2 832	2 853	2 858	2 859	2 871	24.5
1 591	1 596	1 590	1 605	1 604	1 600	1 601	1 604	
4 425	4 417	4 432	4 437	4 457	4 458	4 460	4 475	
534 614	515 028	556 975	588 069	560 764	612 005	588 807	553 038	
	37 849	129 841			30 889			
			4 285	4 281	4 276	4 274	4 268	24.A
			5 967	5 949	5 956	5 960	5 967	
			10 252	10 230	10 232	10 234	10 235	
			1 341 444	1 300 952	1 408 176	1 356 432	1 243 706	
					103 087			

PRODCOM - Tewerkstelling, uren en lonen

Tewerkstelling, uren en lonen volgens de hoofdactiviteit van de vestiging (voorlopige)

NACE Code	Activiteit		2004			
			Juli	Augustus	September	Oktober
24.6	- Vervaardiging van overige chemische producten	Aantal arbeiders	3 910	3 901	3 894	3 899
		Aantal bedienden	5 105	5 118	5 118	5 116
		Totaal	9 015	9 019	9 012	9 015
		Aantal uren (1)	939 251	998 614	1 195 589	1 198 403
		Trimestriële lonen (2)			85 778	
24.7	- Vervaardiging van synthetische en kunstmatige vezels	Aantal arbeiders	1 777	1 759	1 765	1 758
		Aantal bedienden	465	460	456	458
		Totaal	2 242	2 219	2 221	2 216
		Aantal uren (1)	195 571	212 154	279 246	292 302
		Trimestriële lonen (2)			13 039	
25	Vervaardiging van producten van rubber en kunststof	Aantal arbeiders	17 953	17 942	17 917	17 864
		Aantal bedienden	7 658	7 658	7 672	7 683
		Totaal	25 611	25 600	25 589	25 547
		Aantal uren (1)	2 542 151	2 926 860	3 568 896	3 474 052
		Trimestriële lonen (2)			164 179	
25.1	- Vervaardiging van producten van rubber	Aantal arbeiders	1 912	1 921	1 902	1 866
		Aantal bedienden	849	852	854	854
		Totaal	2 761	2 773	2 756	2 720
		Aantal uren (1)	271 793	277 471	379 439	366 404
		Trimestriële lonen (2)			18 412	
25.2	- Vervaardiging van producten van kunststof	Aantal arbeiders	16 041	16 021	16 015	15 998
		Aantal bedienden	6 809	6 806	6 818	6 829
		Totaal	22 850	22 827	22 833	22 827
		Aantal uren (1)	2 270 358	2 649 389	3 189 457	3 107 648
		Trimestriële lonen (2)			145 767	
26	Vervaardiging van overige niet-metaalhoudende minerale producten	Aantal arbeiders	21 029	21 076	20 906	20 835
		Aantal bedienden	6 793	6 785	6 813	6 812
		Totaal	27 822	27 861	27 719	27 647
		Aantal uren (1)	2 606 082	3 336 829	3 953 977	3 871 653
		Trimestriële lonen (2)			174 240	
26.1	- Vervaardiging van glas en glaswerk	Aantal arbeiders	7 617	7 613	7 477	7 438
		Aantal bedienden	2 424	2 411	2 435	2 426
		Totaal	10 041	10 024	9 912	9 864
		Aantal uren (1)	1 047 271	1 108 434	1 365 441	1 373 344
		Trimestriële lonen (2)			66 717	
26.A	- Vervaardiging van keramische tegels, plavuizen, behalve dakpannen en bakstenen (26.A = 26.2 + 26.3)	Aantal arbeiders	861	862	865	869
		Aantal bedienden	239	235	239	236
		Totaal	1 100	1 097	1 104	1 105
		Aantal uren (1)	119 544	106 790	150 609	150 207
		Trimestriële lonen (2)			6 875	
26.4	- Vervaardiging van dakpannen, bakstenen, tegels en overige producten voor de bouw van gebakken klei	Aantal arbeiders	1 630	1 625	1 609	1 590
		Aantal bedienden	316	320	319	321
		Totaal	1 946	1 945	1 928	1 911
		Aantal uren (1)	217 334	225 582	273 119	261 868
		Trimestriële lonen (2)			10 943	
26.5	- Vervaardiging van cement, kalk en gips	Aantal arbeiders	1 191	1 190	1 189	1 188
		Aantal bedienden	774	789	781	790
		Totaal	1 965	1 979	1 970	1 978
		Aantal uren (1)	241 612	241 179	261 177	270 541
		Trimestriële lonen (2)			18 035	
26.6	- Vervaardiging van artikelen van beton, gips en cement	Aantal arbeiders	7 855	7 888	7 884	7 868
		Aantal bedienden	2 316	2 314	2 321	2 327
		Totaal	10 171	10 202	10 205	10 195
		Aantal uren (1)	778 383	1 306 761	1 522 562	1 447 815
		Trimestriële lonen (2)			57 120	
26.7	- Houwen, bewerken en afwerken van bouw- en siersteen	Aantal arbeiders	1 105	1 121	1 111	1 105
		Aantal bedienden	333	328	327	325
		Totaal	1 438	1 449	1 438	1 430
		Aantal uren (1)	114 736	199 296	217 101	208 024
		Trimestriële lonen (2)			7 047	

(1) Tot december 1998 uren-arbeiders, vanaf januari 1999 uren gepresteerd door de werknemers (bedienden en arbeiders).

(2) Brutolonen en -weden van de werknemers tewerkgesteld in de industriële afdelingen (in 1 000 EUR).

PRODCOM - Tewerkstelling, uren en lonen

cijfers) - vervolg

		2004	2005					NACE
November	December		Januari	Februari	Maart	April	Mei	Code
3 894	3 891	3 920	##	##	##	##	##	24.6
5 108	5 116	5 118	##	##	##	##	##	
9 002	9 007	9 039	8 968	8 944	8 940	8 938	8 933	
1 072 220	989 770	1 131 294	1 172 578	1 132 099	1 234 085	1 184 327	1 076 408	
	112 921	394 949			89 458			
1 760	1 760	1 780	1 781	1 787	1 666	1 667	1 660	24.7
460	457	468	459	463	436	428	421	
2 220	2 217	2 249	2 240	2 250	2 102	2 095	2 081	
275 317	246 371	268 916	271 188	253 359	271 785	251 376	242 253	
	16 404	59 881			16 919			
17 812	17 709	17 917	17 729	17 723	17 733	17 662	17 680	25
7 677	7 665	7 661	7 737	7 720	7 699	7 713	7 699	
25 489	25 374	25 579	25 466	25 443	25 432	25 375	25 379	
3 226 491	2 857 220	3 286 520	3 375 284	3 271 296	3 538 817	3 438 038	3 187 796	
	214 879	741 392			177 857			
1 854	1 843	1 902	1 847	1 845	1 848	1 841	1 830	25.1
847	850	846	891	895	895	895	900	
2 701	2 693	2 748	2 738	2 740	2 743	2 736	2 730	
339 142	290 465	343 049	374 611	350 686	376 948	361 166	326 299	
	24 974	84 054			20 122			
15 958	15 866	16 015	15 882	15 878	15 885	15 821	15 850	25.2
6 830	6 815	6 814	6 846	6 825	6 804	6 818	6 799	
22 788	22 681	22 830	22 728	22 703	22 689	22 639	22 649	
2 887 349	2 566 755	2 943 470	3 000 673	2 920 610	3 161 869	3 076 872	2 861 497	
	189 905	657 338			157 735			
20 857	20 691	20 944	20 564	20 600	20 570	20 551	20 503	26
6 806	6 779	6 817	6 787	6 770	6 767	6 762	6 750	
27 663	27 470	27 762	27 351	27 370	27 337	27 313	27 253	
3 558 440	3 054 161	3 598 370	3 352 579	3 479 305	3 830 441	3 789 929	3 465 547	
	223 090	799 479			200 459			
7 443	7 364	7 528	7 243	7 284	7 270	7 213	7 204	26.1
2 418	2 411	2 430	2 432	2 423	2 412	2 403	2 386	
9 861	9 775	9 959	9 675	9 707	9 682	9 616	9 590	
1 281 589	1 009 678	1 282 635	1 193 181	1 181 780	1 347 128	1 294 779	1 202 502	
	79 615	296 036			75 019			
869	865	861	876	881	874	865	853	26.A
234	235	237	226	226	225	224	226	
1 103	1 100	1 098	1 102	1 107	1 099	1 089	1 079	
136 462	121 226	138 634	142 012	142 144	153 786	142 982	128 611	
	8 662	30 709			7 713			
1 606	1 595	1 616	1 594	1 594	1 600	1 607	1 585	26.4
319	318	315	318	319	322	325	320	
1 925	1 913	1 931	1 912	1 913	1 922	1 932	1 905	
250 546	251 981	258 684	259 806	251 869	277 886	266 500	244 434	
	14 916	50 826			12 343			
1 182	1 176	1 198	1 158	1 155	1 104	1 101	1 096	26.5
787	762	777	751	748	746	744	740	
1 969	1 938	1 976	1 909	1 903	1 850	1 845	1 836	
253 661	244 432	260 643	263 188	255 988	271 550	254 091	240 211	
	21 717	82 998			23 499			
7 888	7 835	7 862	7 841	7 843	7 873	7 906	7 914	26.6
2 332	2 335	2 329	2 339	2 336	2 346	2 348	2 359	
10 220	10 170	10 191	10 180	10 179	10 219	10 254	10 273	
1 301 274	1 141 267	1 321 387	1 183 226	1 316 303	1 419 374	1 476 658	1 324 606	
	79 616	272 962			66 595			
1 102	1 091	1 106	1 093	1 098	1 096	1 098	1 071	26.7
325	329	334	331	334	332	334	326	
1 427	1 420	1 440	1 424	1 432	1 428	1 432	1 397	
189 239	167 627	192 310	167 308	183 542	199 400	195 738	180 834	
	8 872	32 328			7 525			

PRODCOM - Tewerkstelling, uren en lonen

Tewerkstelling, uren en lonen volgens de hoofdactiviteit van de vestiging (voorlopige)

NACE Code	Activiteit		2004			
			Juli	Augustus	September	Oktober
26.8	- Vervaardiging van overige niet-metaalhoudende minerale producten	Aantal arbeiders	770	777	771	777
		Aantal bedienden	391	388	391	387
		Totaal	1 161	1 165	1 162	1 164
		Aantal uren (1)	87 202	148 787	163 968	159 854
		Trimestriële lonen (2)			7 503	
27	Vervaardiging van metalen in primaire vorm	Aantal arbeiders	23 005	23 033	22 993	23 129
		Aantal bedienden	9 389	9 381	9 359	9 241
		Totaal	32 394	32 414	32 352	32 370
		Aantal uren (1)	3 463 477	3 595 850	4 364 905	4 492 577
		Trimestriële lonen (2)			253 665	
27.1	- Vervaardiging van ijzer en staal en van ferrolegeringen	Aantal arbeiders	12 316	12 344	12 333	12 435
		Aantal bedienden	5 127	5 124	5 113	4 984
		Totaal	17 443	17 468	17 446	17 419
		Aantal uren (1)	2 068 575	1 955 153	2 277 856	2 422 971
		Trimestriële lonen (2)			146 636	
27.2	- Vervaardiging van buizen	Aantal arbeiders	712	714	712	717
		Aantal bedienden	168	169	167	168
		Totaal	880	883	879	885
		Aantal uren (1)	76 162	85 191	117 638	113 331
		Trimestriële lonen (2)			4 833	
27.3	- Overige eerste verwerking van ijzer en staal	Aantal arbeiders	2 696	2 700	2 687	2 688
		Aantal bedienden	1 095	1 093	1 095	1 100
		Totaal	3 791	3 793	3 782	3 788
		Aantal uren (1)	282 789	417 635	526 946	522 236
		Trimestriële lonen (2)			26 993	
27.4	- Productie van non-ferrometalen	Aantal arbeiders	5 762	5 763	5 740	5 762
		Aantal bedienden	2 638	2 635	2 624	2 627
		Totaal	8 400	8 398	8 364	8 389
		Aantal uren (1)	893 044	939 813	1 176 445	1 172 476
		Trimestriële lonen (2)			64 333	
27.5	- Gieten van metalen	Aantal arbeiders	1 519	1 512	1 521	1 527
		Aantal bedienden	361	360	360	362
		Totaal	1 880	1 872	1 881	1 889
		Aantal uren (1)	142 907	198 058	266 020	261 563
		Trimestriële lonen (2)			10 871	
28	Vervaardiging van producten van metaal	Aantal arbeiders	37 751	37 753	37 787	37 929
		Aantal bedienden	11 428	11 436	11 457	11 437
		Totaal	49 179	49 189	49 244	49 366
		Aantal uren (1)	4 495 757	5 574 858	6 855 084	6 655 472
		Trimestriële lonen (2)			279 034	
28.1	- Vervaardiging van metalen constructiewerken voor de bouw	Aantal arbeiders	13 218	13 175	13 218	13 138
		Aantal bedienden	3 845	3 842	3 858	3 844
		Totaal	17 063	17 017	17 076	16 982
		Aantal uren (1)	1 458 566	2 020 567	2 412 784	2 299 717
		Trimestriële lonen (2)			90 225	
28.2	- Vervaardiging van tanks, reservoirs en bergingsmiddelen, van metaal; vervaardiging van radiatoren en ketels	Aantal arbeiders	4 769	4 712	4 717	4 709
		Aantal bedienden	1 866	1 860	1 866	1 849
		Totaal	6 635	6 572	6 583	6 558
		Aantal uren (1)	651 896	734 436	911 165	886 882
		Trimestriële lonen (2)			41 058	
28.3	- Vervaardiging van stoomketels	Aantal arbeiders	2 560	2 600	2 593	2 879
		Aantal bedienden	720	722	726	732
		Totaal	3 280	3 322	3 319	3 611
		Aantal uren (1)	329 412	342 008	425 828	473 913
		Trimestriële lonen (2)			18 651	
28.4	- Smeden, persen, stampen en profielwalsen van metaal; poedermetallurgie	Aantal arbeiders	975	986	975	976
		Aantal bedienden	248	252	257	259
		Totaal	1 223	1 238	1 232	1 235
		Aantal uren (1)	118 664	136 860	173 441	171 390
		Trimestriële lonen (2)			6 827	

(1) Tot december 1998 uren-arbeiders, vanaf januari 1999 uren gepresteerd door de werknemers (bedienden en arbeiders).

(2) Brutolonen en -weden van de werknemers tewerkgesteld in de industriële afdelingen (in 1 000 EUR).

PRODCOM - Tewerkstelling, uren en lonen

cijfers) - vervolg

		2004	2005					NACE
November	December		Januari	Februari	Maart	April	Mei	Code
767	765	770	759	745	753	761	780	26.8
391	389	392	390	384	384	384	393	
1 158	1 154	1 163	1 149	1 129	1 137	1 145	1 173	
145 669	117 950	144 073	143 858	147 679	161 317	159 181	144 349	
	9 693	33 620			7 765			
23 133	23 071	23 078	23 265	23 282	23 256	23 215	23 212	27
9 272	9 290	9 349	9 310	9 317	9 324	9 323	9 302	
32 405	32 361	32 427	32 575	32 599	32 580	32 538	32 514	
4 135 632	3 781 163	4 171 490	4 455 852	4 233 984	4 572 709	4 358 251	4 167 792	
	330 156	1 159 254			292 236			
12 435	12 413	12 371	12 620	12 665	12 694	12 685	12 688	27.1
5 002	5 008	5 085	5 057	5 067	5 085	5 092	5 096	
17 437	17 421	17 456	17 677	17 732	17 779	17 777	17 784	
2 289 669	2 107 555	2 285 081	2 446 593	2 307 527	2 473 608	2 376 301	2 303 415	
	181 623	664 935			168 132			
718	720	715	722	706	706	697	699	27.2
171	172	167	173	170	166	168	169	
889	892	882	895	876	872	865	868	
104 282	88 785	105 967	109 467	103 799	113 678	109 107	98 586	
	6 361	22 153			5 412			
2 695	2 690	2 716	2 680	2 674	2 651	2 651	2 633	27.3
1 100	1 099	1 099	1 090	1 088	1 090	1 091	1 086	
3 795	3 789	3 816	3 770	3 762	3 741	3 742	3 719	
476 570	435 802	482 221	505 574	485 645	543 559	501 535	481 598	
	38 706	129 333			34 632			
5 755	5 726	5 757	5 714	5 701	5 677	5 652	5 657	27.4
2 636	2 643	2 633	2 624	2 624	2 618	2 610	2 592	
8 391	8 369	8 390	8 338	8 325	8 295	8 262	8 249	
1 024 412	930 723	1 060 703	1 136 693	1 086 877	1 160 661	1 101 245	1 032 445	
	87 964	291 407			71 618			
1 530	1 522	1 518	1 529	1 536	1 528	1 530	1 535	27.5
363	368	363	366	368	365	362	359	
1 893	1 890	1 881	1 895	1 904	1 893	1 892	1 894	
240 699	218 298	237 517	257 525	250 136	281 203	270 063	251 748	
	15 501	51 426			12 442			
37 829	37 759	37 835	37 342	37 284	37 347	37 285	37 272	28
11 418	11 379	11 439	11 319	11 368	11 341	11 387	11 328	
49 247	49 138	49 275	48 661	48 652	48 688	48 672	48 600	
6 135 704	5 446 407	6 223 729	6 250 792	6 187 661	6 781 184	6 537 097	5 996 012	
	383 389	1 291 533			307 650			
13 109	13 077	13 169	12 952	12 941	12 964	12 959	12 938	28.1
3 840	3 816	3 844	3 785	3 791	3 793	3 807	3 769	
16 949	16 893	17 014	16 737	16 732	16 757	16 766	16 707	
2 106 571	1 860 642	2 156 783	2 054 975	2 110 309	2 304 151	2 265 134	2 075 125	
	122 592	415 214			96 603			
4 744	4 743	4 729	4 681	4 675	4 685	4 676	4 685	28.2
1 851	1 841	1 848	1 830	1 844	1 844	1 856	1 823	
6 595	6 584	6 577	6 511	6 519	6 529	6 532	6 508	
811 421	748 594	832 461	849 013	828 591	893 619	868 015	778 607	
	58 374	189 781			43 874			
2 812	2 853	2 799	2 811	2 807	2 797	2 783	2 819	28.3
731	740	740	718	724	710	713	715	
3 543	3 593	3 540	3 529	3 531	3 507	3 496	3 534	
443 072	389 195	426 770	424 324	414 514	471 394	455 394	432 240	
	27 637	89 071			23 333			
959	952	975	941	954	954	945	930	28.4
256	255	256	258	257	256	255	256	
1 215	1 207	1 232	1 199	1 211	1 210	1 200	1 186	
155 342	139 857	161 574	166 580	158 145	170 399	165 191	150 496	
	8 641	31 765			7 796			

PRODCOM - Tewerkstelling, uren en lonen

Tewerkstelling, uren en lonen volgens de hoofdactiviteit van de vestiging (voorlopige)

NACE Code	Activiteit		2004			
			Juli	Augustus	September	Oktober
28.5	- Oppervlaktebehandeling en bekleding van metaal; algemene metaalbewerking	Aantal arbeiders	8 171	8 205	8 168	8 160
		Aantal bedienden	1 976	1 983	1 968	1 991
		Totaal	10 147	10 188	10 136	10 151
		Aantal uren (1)	943 203	1 135 094	1 409 022	1 369 607
		Trimestriële lonen (2)			57 006	
28.6	- Vervaardiging van scharen, messen, bestekken, gereedschap en ijzerwaren	Aantal arbeiders	1 840	1 839	1 851	1 852
		Aantal bedienden	799	800	800	790
		Totaal	2 639	2 639	2 651	2 642
		Aantal uren (1)	257 587	312 059	388 190	371 473
		Trimestriële lonen (2)			16 988	
28.7	- Vervaardiging van overige producten van metaal	Aantal arbeiders	6 218	6 236	6 265	6 215
		Aantal bedienden	1 974	1 977	1 982	1 972
		Totaal	8 192	8 213	8 247	8 187
		Aantal uren (1)	736 429	893 834	1 134 654	1 082 490
		Trimestriële lonen (2)			48 280	
29	Vervaardiging van machines, apparaten en werktuigen, n.e.g.	Aantal arbeiders	29 398	29 376	29 319	29 334
		Aantal bedienden	14 712	14 736	14 729	14 600
		Totaal	44 110	44 112	44 048	43 934
		Aantal uren (1)	4 247 530	4 891 708	6 143 161	5 970 031
		Trimestriële lonen (2)			280 494	
29.1	- Vervaardiging van machines voor de productie en toepassing van mechanische energie, exclusief motoren voor	Aantal arbeiders	4 793	4 737	4 712	4 687
		Aantal bedienden	3 280	3 295	3 307	3 326
		Totaal	8 073	8 032	8 019	8 013
		Aantal uren (1)	825 787	906 443	1 091 607	1 077 948
		Trimestriële lonen (2)			59 582	
29.2	- Vervaardiging van overige machines voor algemeen gebruik	Aantal arbeiders	8 557	8 553	8 548	8 546
		Aantal bedienden	4 562	4 565	4 567	4 608
		Totaal	13 119	13 118	13 115	13 154
		Aantal uren (1)	1 418 556	1 510 350	1 861 013	1 828 157
		Trimestriële lonen (2)			82 934	
29.3	- Vervaardiging van machines voor de landbouw en de bosbouw	Aantal arbeiders	2 261	2 228	2 214	2 212
		Aantal bedienden	793	802	804	813
		Totaal	3 054	3 030	3 018	3 025
		Aantal uren (1)	261 317	281 519	389 309	367 343
		Trimestriële lonen (2)			15 075	
29.4	- Vervaardiging van gereedschapswerktuigen	Aantal arbeiders	1 224	1 219	1 204	1 198
		Aantal bedienden	598	594	592	590
		Totaal	1 822	1 813	1 796	1 788
		Aantal uren (1)	170 818	177 171	256 869	246 291
		Trimestriële lonen (2)			10 630	
29.5	- Vervaardiging van overige machines voor specifieke doeleinden	Aantal arbeiders	10 051	10 109	10 056	10 104
		Aantal bedienden	4 441	4 441	4 428	4 224
		Totaal	14 492	14 550	14 484	14 328
		Aantal uren (1)	1 293 509	1 624 705	2 052 566	1 957 932
		Trimestriële lonen (2)			90 962	
29.6	- Vervaardiging van wapens en munitie	Aantal arbeiders	919	929	960	962
		Aantal bedienden	508	506	508	509
		Totaal	1 427	1 435	1 468	1 471
		Aantal uren (1)	109 845	158 342	186 951	195 845
		Trimestriële lonen (2)			10 359	
29.7	- Vervaardiging van huishoudapparaten	Aantal arbeiders	1 593	1 601	1 625	1 625
		Aantal bedienden	530	533	523	530
		Totaal	2 123	2 134	2 148	2 155
		Aantal uren (1)	167 698	233 178	304 846	296 515
		Trimestriële lonen (2)			10 953	
30	Vervaardiging van kantoorapparaten en computers	Aantal arbeiders	449	448	447	448
		Aantal bedienden	1 317	1 322	1 307	1 296
		Totaal	1 766	1 770	1 754	1 744
		Aantal uren (1)	194 051	205 059	255 921	247 574
		Trimestriële lonen (2)			14 413	

(1) Tot december 1998 uren-arbeiders, vanaf januari 1999 uren gepresteerd door de werknemers (bedienden en arbeiders).

(2) Brutolonen en -weden van de werknemers tewerkgesteld in de industriële afdelingen (in 1 000 EUR).

PRODCOM - Tewerkstelling, uren en lonen

cijfers) - vervolg

		2004	2005					NACE
November	December		Januari	Februari	Maart	April	Mei	Code
8 113	8 057	8 054	7 950	7 934	7 970	7 948	7 948	28.5
1 979	1 972	1 965	1 952	1 956	1 954	1 969	1 968	
10 092	10 029	10 020	9 902	9 890	9 924	9 917	9 916	
1 256 137	1 104 736	1 265 279	1 313 318	1 274 333	1 402 434	1 330 917	1 228 894	
	77 453	265 543			62 872			
1 886	1 883	1 864	1 850	1 816	1 796	1 810	1 801	28.6
791	791	800	794	797	794	796	792	
2 677	2 674	2 664	2 644	2 613	2 590	2 606	2 593	
348 054	305 825	351 349	373 573	356 433	391 036	363 190	333 986	
	22 888	77 027			18 598			
6 206	6 194	6 242	6 157	6 157	6 181	6 164	6 151	28.7
1 970	1 964	1 982	1 982	1 999	1 990	1 991	2 005	
8 176	8 158	8 224	8 139	8 156	8 171	8 155	8 156	
1 015 107	897 558	1 029 511	1 069 009	1 045 336	1 148 151	1 089 256	996 664	
	65 803	223 131			54 573			
29 371	29 279	29 297	29 481	29 551	29 629	29 589	29 615	29
14 618	14 577	14 685	14 578	14 571	14 580	14 617	14 634	
43 989	43 856	43 982	44 059	44 122	44 209	44 206	44 249	
5 489 125	4 928 640	5 639 128	5 876 645	5 797 347	6 326 396	6 043 643	5 513 811	
	366 864	1 280 447			322 809			
4 687	4 677	4 709	4 735	4 785	4 815	4 818	4 837	29.1
3 320	3 321	3 281	3 337	3 339	3 342	3 348	3 357	
8 007	7 998	7 991	8 072	8 124	8 157	8 166	8 194	
986 802	890 482	1 003 914	1 069 061	1 038 477	1 152 523	1 089 301	981 825	
	80 253	265 211			67 821			
8 595	8 585	8 584	8 734	8 770	8 770	8 769	8 761	29.2
4 623	4 615	4 590	4 665	4 655	4 648	4 663	4 680	
13 218	13 200	13 174	13 399	13 425	13 418	13 432	13 441	
1 703 843	1 585 840	1 744 644	1 760 853	1 790 919	1 958 566	1 875 768	1 715 370	
	108 158	377 170			92 738			
2 212	2 202	2 256	2 129	2 126	2 216	2 238	2 238	29.3
817	815	804	750	752	753	758	754	
3 029	3 017	3 061	2 879	2 878	2 969	2 996	2 992	
336 381	337 061	387 631	402 535	391 598	454 767	424 449	393 344	
	19 616	76 032			19 123			
1 189	1 178	1 216	1 191	1 177	1 166	1 164	1 186	29.4
586	579	591	576	574	576	580	586	
1 775	1 757	1 808	1 767	1 751	1 742	1 744	1 772	
232 760	205 116	230 550	238 520	232 689	250 592	237 778	220 694	
	14 472	50 280			13 299			
10 107	10 059	9 999	10 090	10 068	10 045	9 982	9 975	29.5
4 230	4 211	4 387	4 213	4 205	4 210	4 214	4 203	
14 337	14 270	14 386	14 303	14 273	14 255	14 196	14 178	
1 768 282	1 495 485	1 825 920	1 932 103	1 884 144	2 010 848	1 936 942	1 747 474	
	116 569	410 666			104 448			
955	954	934	953	961	946	940	940	29.6
511	507	507	513	517	520	521	521	
1 466	1 461	1 442	1 466	1 478	1 466	1 461	1 461	
188 952	165 872	177 695	180 813	178 385	192 273	181 100	177 080	
	11 722	48 539			11 913			
1 626	1 624	1 595	1 649	1 664	1 671	1 678	1 678	29.7
531	529	522	524	529	531	533	533	
2 157	2 153	2 118	2 173	2 193	2 202	2 211	2 211	
272 105	248 784	268 772	292 760	281 135	306 827	298 305	278 024	
	16 074	52 550			13 468			
446	441	438	423	420	415	411	413	30
1 298	1 285	1 319	1 250	1 255	1 250	1 262	1 268	
1 744	1 726	1 757	1 673	1 675	1 665	1 673	1 681	
225 469	218 297	237 789	234 029	225 528	252 547	236 560	222 795	
	17 123	63 215			14 571			

PRODCOM - Tewerkstelling, uren en lonen

Tewerkstelling, uren en lonen volgens de hoofdactiviteit van de vestiging (voorlopige)

NACE Code	Activiteit		2004			
			Juli	Augustus	September	Oktober
31	Vervaardiging van elektrische machines en apparaten	Aantal arbeiders	16 064	16 123	16 133	16 096
		Aantal bedienden	8 829	8 826	8 828	8 809
		Totaal	24 893	24 949	24 961	24 905
		Aantal uren (1)	2 363 864	2 900 954	3 506 704	3 412 075
		Trimestriële lonen (2)			164 392	
31.1	- Vervaardiging van elektromotoren en van elektrische generatoren en transformatoren	Aantal arbeiders	1 555	1 552	1 555	1 551
		Aantal bedienden	1 510	1 512	1 521	1 513
		Totaal	3 065	3 064	3 076	3 064
		Aantal uren (1)	282 064	373 268	438 390	428 920
		Trimestriële lonen (2)			23 746	
31.2	- Vervaardiging van schakel- en verdeelinrichtingen	Aantal arbeiders	4 586	4 611	4 603	4 608
		Aantal bedienden	2 414	2 407	2 410	2 393
		Totaal	7 000	7 018	7 013	7 001
		Aantal uren (1)	743 402	801 939	942 445	930 751
		Trimestriële lonen (2)			45 441	
31.3	- Vervaardiging van geïsoleerde kabels en draad	Aantal arbeiders	1 413	1 408	1 385	1 381
		Aantal bedienden	540	538	538	539
		Totaal	1 953	1 946	1 923	1 920
		Aantal uren (1)	155 701	247 440	272 255	267 447
		Trimestriële lonen (2)			12 301	
31.4	- Vervaardiging van accumulatoren en elektrische batterijen	Aantal arbeiders	1 088	1 094	1 098	1 095
		Aantal bedienden	285	284	286	285
		Totaal	1 373	1 378	1 384	1 380
		Aantal uren (1)	92 289	143 392	180 330	173 261
		Trimestriële lonen (2)			10 115	
31.5	- Vervaardiging van elektrische lampen en verlichtingsapparaten	Aantal arbeiders	3 304	3 334	3 352	3 345
		Aantal bedienden	1 495	1 504	1 505	1 514
		Totaal	4 799	4 838	4 857	4 859
		Aantal uren (1)	401 954	650 481	743 541	707 632
		Trimestriële lonen (2)			29 061	
31.6	- Vervaardiging van overige elektrische benodigdheden	Aantal arbeiders	4 118	4 124	4 140	4 116
		Aantal bedienden	2 585	2 581	2 568	2 565
		Totaal	6 703	6 705	6 708	6 681
		Aantal uren (1)	688 454	684 434	929 743	904 064
		Trimestriële lonen (2)			43 728	
32	Vervaardiging van audio-, video- en telecommunicatieapparatuur	Aantal arbeiders	4 218	4 128	4 048	3 996
		Aantal bedienden	5 772	5 779	5 790	5 822
		Totaal	9 990	9 907	9 838	9 818
		Aantal uren (1)	861 837	1 125 407	1 368 092	1 351 397
		Trimestriële lonen (2)			84 356	
32.1	- Vervaardiging van elektronische onderdelen	Aantal arbeiders	2 059	2 051	2 047	1 957
		Aantal bedienden	1 174	1 179	1 197	1 188
		Totaal	3 233	3 230	3 244	3 145
		Aantal uren (1)	312 608	364 522	459 319	422 958
		Trimestriële lonen (2)			23 706	
32.2	- Vervaardiging van zendapparatuur voor televisie en radio en van apparatuur voor lijntelefonie en lijntelegrafie	Aantal arbeiders	671	674	672	667
		Aantal bedienden	2 782	2 780	2 785	2 819
		Totaal	3 453	3 454	3 457	3 486
		Aantal uren (1)	241 246	450 743	495 758	499 842
		Trimestriële lonen (2)			35 612	
32.3	- Vervaardiging van audio- en videoapparatuur	Aantal arbeiders	1 488	1 403	1 329	1 372
		Aantal bedienden	1 816	1 820	1 808	1 815
		Totaal	3 304	3 223	3 137	3 187
		Aantal uren (1)	307 983	310 142	413 015	428 597
		Trimestriële lonen (2)			25 038	
33	Vervaardiging van medische apparatuur en instrumenten, van precisie- en optische instrumenten en van uurwerken	Aantal arbeiders	3 426	3 428	3 417	3 442
		Aantal bedienden	3 305	3 308	3 329	3 321
		Totaal	6 731	6 736	6 746	6 763
		Aantal uren (1)	701 867	774 725	960 191	946 990
		Trimestriële lonen (2)			43 927	

(1) Tot december 1998 uren-arbeiders, vanaf januari 1999 uren gepresteerd door de werknemers (bedienden en arbeiders).

(2) Brutolonen en -weden van de werknemers tewerkgesteld in de industriële afdelingen (in 1 000 EUR).

PRODCOM - Tewerkstelling, uren en lonen

cijfers) - vervolg

		2004	2005					NACE
November	December		Januari	Februari	Maart	April	Mei	Code
16 060	15 985	16 119	15 939	15 844	15 852	15 800	15 709	31
8 812	8 759	8 852	8 804	8 814	8 828	8 842	8 822	
24 872	24 744	24 971	24 743	24 658	24 680	24 642	24 531	
3 119 014	2 777 574	3 188 339	3 297 776	3 182 252	3 482 650	3 299 396	3 024 519	
	220 069	756 759			181 322			
1 559	1 565	1 604	1 570	1 561	1 565	1 567	1 567	31.1
1 514	1 511	1 540	1 519	1 519	1 521	1 521	1 519	
3 073	3 076	3 144	3 089	3 080	3 086	3 088	3 086	
371 362	353 464	402 234	407 695	389 736	444 052	408 929	394 844	
	28 463	107 575			24 308			
4 558	4 527	4 616	4 473	4 455	4 453	4 448	4 399	31.2
2 390	2 375	2 415	2 359	2 352	2 352	2 361	2 361	
6 948	6 902	7 032	6 832	6 807	6 805	6 809	6 760	
867 549	783 164	887 974	862 045	833 810	918 038	869 541	833 986	
	58 700	205 714			47 298			
1 380	1 375	1 405	1 376	1 378	1 376	1 374	1 366	31.3
539	538	540	547	553	550	547	547	
1 919	1 913	1 945	1 923	1 931	1 926	1 921	1 913	
246 512	204 473	245 595	257 120	246 488	263 483	269 620	243 606	
	17 059	60 307			14 386			
1 095	1 091	1 087	1 075	1 075	1 075	1 078	1 079	31.4
285	280	293	281	280	278	277	277	
1 380	1 371	1 380	1 356	1 355	1 353	1 355	1 356	
153 485	111 499	153 659	174 655	152 264	168 524	162 161	153 974	
	11 146	41 912			10 032			
3 363	3 351	3 320	3 359	3 291	3 276	3 226	3 192	31.5
1 515	1 510	1 491	1 529	1 542	1 544	1 553	1 536	
4 878	4 861	4 812	4 888	4 833	4 820	4 779	4 728	
652 515	612 908	657 458	704 195	695 974	741 639	694 642	577 271	
	40 839	135 851			35 789			
4 105	4 076	4 083	4 086	4 084	4 107	4 107	4 106	31.6
2 569	2 545	2 571	2 569	2 568	2 583	2 583	2 582	
6 674	6 621	6 655	6 655	6 652	6 690	6 690	6 688	
827 591	712 066	841 418	892 066	863 980	946 914	894 503	820 838	
	63 862	205 401			49 509			
3 913	3 908	4 092	3 929	3 939	3 920	4 009	4 019	32
5 799	5 781	5 805	5 771	5 723	5 709	5 717	5 688	
9 712	9 689	9 897	9 700	9 662	9 629	9 726	9 707	
1 202 766	1 110 494	1 254 301	1 281 404	1 227 695	1 347 608	1 297 685	1 195 040	
	108 013	377 148			87 934			
1 957	1 964	2 031	1 981	2 021	2 019	2 018	2 015	32.1
1 185	1 178	1 171	1 181	1 162	1 155	1 162	1 157	
3 142	3 142	3 202	3 162	3 183	3 174	3 180	3 172	
372 133	334 064	403 299	408 165	389 809	446 254	414 519	384 915	
	30 316	103 135			23 903			
667	668	676	692	685	671	666	653	32.2
2 804	2 800	2 822	2 815	2 803	2 795	2 809	2 789	
3 471	3 468	3 499	3 507	3 488	3 466	3 475	3 442	
475 206	451 283	466 710	462 845	463 431	505 534	473 975	429 638	
	47 874	162 707			38 074			
1 289	1 276	1 383	1 256	1 233	1 230	1 325	1 351	32.3
1 810	1 803	1 811	1 775	1 758	1 759	1 746	1 742	
3 099	3 079	3 195	3 031	2 991	2 989	3 071	3 093	
355 427	325 147	384 291	410 394	374 455	395 820	409 191	380 487	
	29 823	111 307			25 957			
3 426	3 438	3 410	3 367	3 358	3 422	3 403	3 377	33
3 292	3 287	3 300	3 327	3 347	3 337	3 321	3 332	
6 718	6 725	6 710	6 694	6 705	6 759	6 724	6 709	
869 246	800 985	878 014	884 318	881 767	973 941	931 314	852 062	
	56 281	197 270			47 251			

PRODCOM - Tewerkstelling, uren en lonen

Tewerkstelling, uren en lonen volgens de hoofdactiviteit van de vestiging (voorlopige)

NACE Code	Activiteit		2004			
			Juli	Augustus	September	Oktober
33.1	- Vervaardiging van medische apparatuur en instrumenten en van orthopedische artikelen	Aantal arbeiders	1 385	1 387	1 395	1 412
		Aantal bedienden	825	825	825	824
		Totaal	2 210	2 212	2 220	2 236
		Aantal uren (1)	218 023	246 050	314 305	307 345
		Trimestriële lonen (2)			12 126	
33.2	- Vervaardiging van meet-, regel-, navigatie- en controleapparatuur	Aantal arbeiders	1 707	1 708	1 694	1 698
		Aantal bedienden	1 880	1 879	1 896	1 888
		Totaal	3 587	3 587	3 590	3 586
		Aantal uren (1)	368 719	426 169	511 323	507 004
		Trimestriële lonen (2)			25 649	
33.3	- Vervaardiging van apparaten voor de bewaking van industriële processen	Aantal arbeiders	77	78	73	71
		Aantal bedienden	348	353	353	356
		Totaal	425	431	426	427
		Aantal uren (1)	56 288	47 914	65 260	64 307
		Trimestriële lonen (2)			3 098	
33.4	- Vervaardiging van optische instrumenten en van foto- en filmapparatuur	Aantal arbeiders	211	210	210	216
		Aantal bedienden	233	232	236	234
		Totaal	444	442	446	450
		Aantal uren (1)	53 364	47 254	60 469	59 622
		Trimestriële lonen (2)			2 746	
33.5	- Vervaardiging van uurwerken	Aantal arbeiders	46	45	45	45
		Aantal bedienden	19	19	19	19
		Totaal	65	64	64	64
		Aantal uren (1)	5 473	7 338	8 834	8 712
		Trimestriële lonen (2)			309	
34	Vervaardiging en assemblage van auto's, aanhangwagens en opleggers	Aantal arbeiders	36 582	36 831	36 811	36 895
		Aantal bedienden	6 027	6 070	6 066	6 082
		Totaal	42 609	42 901	42 877	42 977
		Aantal uren (1)	3 526 504	4 363 867	6 164 384	6 068 761
		Trimestriële lonen (2)			259 896	
34.1	- Vervaardiging en assemblage van auto's	Aantal arbeiders	22 492	22 556	22 438	22 549
		Aantal bedienden	2 917	2 920	2 913	2 913
		Totaal	25 409	25 476	25 351	25 462
		Aantal uren (1)	1 890 411	2 678 760	3 742 056	3 731 154
		Trimestriële lonen (2)			159 983	
34.2	- Vervaardiging van carrosserieën; vervaardiging van aanhangwagens, caravans en opleggers	Aantal arbeiders	5 802	5 940	5 952	5 925
		Aantal bedienden	1 056	1 065	1 066	1 069
		Totaal	6 858	7 005	7 018	6 994
		Aantal uren (1)	641 187	670 005	961 562	924 565
		Trimestriële lonen (2)			37 377	
34.3	- Vervaardiging van onderdelen en accessoires voor motorvoertuigen en motoren daarvan	Aantal arbeiders	8 288	8 335	8 421	8 421
		Aantal bedienden	2 054	2 085	2 087	2 100
		Totaal	10 342	10 420	10 508	10 521
		Aantal uren (1)	994 906	1 015 102	1 460 766	1 413 042
		Trimestriële lonen (2)			62 536	
35	Vervaardiging van overige transportmiddelen	Aantal arbeiders	4 597	4 638	4 673	4 682
		Aantal bedienden	4 034	4 038	4 052	4 000
		Totaal	8 631	8 676	8 725	8 682
		Aantal uren (1)	701 048	891 909	1 061 170	1 051 484
		Trimestriële lonen (2)			57 640	
35.1	- Scheepsbouw en -reparatie	Aantal arbeiders	966	973	970	962
		Aantal bedienden	200	196	199	198
		Totaal	1 166	1 169	1 169	1 160
		Aantal uren (1)	127 035	109 738	144 006	143 933
		Trimestriële lonen (2)			6 315	
35.4	- Vervaardiging van motorrijwielen en rijwielen	Aantal arbeiders	330	324	325	328
		Aantal bedienden	115	117	116	115
		Totaal	445	441	441	443
		Aantal uren (1)	45 012	44 763	57 644	55 715
		Trimestriële lonen (2)			2 105	

(1) Tot december 1998 uren-arbeiders, vanaf januari 1999 uren gepresteerd door de werknemers (bedienden en arbeiders).

(2) Brutolonen en -weden van de werknemers tewerkgesteld in de industriële afdelingen (in 1 000 EUR).

PRODCOM - Tewerkstelling, uren en lonen

cijfers) - vervolg

		2004	2005					NACE
November	December		Januari	Februari	Maart	April	Mei	Code
1 422	1 425	1 381	1 378	1 369	1 420	1 407	1 384	33.1
818	820	825	834	842	844	825	845	
2 240	2 245	2 207	2 212	2 211	2 264	2 232	2 229	
292 386	260 809	285 341	288 181	294 642	322 728	308 657	280 908	
	16 300	54 774			13 430			
1 702	1 712	1 708	1 687	1 683	1 696	1 695	1 695	33.2
1 895	1 883	1 874	1 904	1 909	1 899	1 902	1 905	
3 597	3 595	3 583	3 591	3 592	3 595	3 597	3 600	
457 505	421 916	470 099	470 759	465 563	516 696	495 299	456 472	
	32 229	115 799			27 396			
74	70	72	73	74	77	76	71	33.3
356	359	353	362	367	367	368	353	
430	429	426	435	441	444	444	424	
59 916	58 870	59 511	61 864	60 166	66 525	63 313	54 953	
	4 145	13 814			3 414			
183	186	201	185	188	185	181	183	33.4
204	206	226	206	208	206	205	207	
387	392	428	391	396	391	386	390	
51 247	51 722	54 885	54 891	53 056	58 332	55 202	52 138	
	3 180	11 414			2 651			
45	45	45	44	44	44	44	44	33.5
19	19	19	21	21	21	21	22	
64	64	65	65	65	65	65	66	
8 192	7 668	8 176	8 623	8 340	9 660	8 843	7 591	
	427	1 469			360			
36 902	36 765	36 768	36 850	36 814	37 016	36 786	36 772	34
6 071	6 086	6 055	6 115	6 109	6 114	6 106	6 153	
42 973	42 851	42 823	42 965	42 923	43 130	42 892	42 925	
5 332 484	4 665 515	5 482 880	5 561 307	5 369 177	6 107 964	5 599 084	4 923 580	
	388 483	1 305 480			308 110			
22 472	22 325	22 709	22 422	22 341	22 455	22 271	22 206	34.1
2 909	2 932	2 930	2 934	2 918	2 905	2 906	2 933	
25 381	25 257	25 639	25 356	25 259	25 360	25 177	25 139	
3 165 232	2 777 996	3 347 988	3 264 587	3 131 555	3 637 503	3 225 484	2 812 436	
	245 618	841 815			191 395			
6 005	6 021	5 810	6 009	6 048	6 108	6 117	6 150	34.2
1 075	1 068	1 055	1 067	1 075	1 080	1 080	1 084	
7 080	7 089	6 865	7 076	7 123	7 188	7 197	7 234	
866 905	802 258	850 561	909 875	886 215	986 201	943 389	849 440	
	56 719	177 757			44 611			
8 425	8 419	8 248	8 419	8 425	8 453	8 398	8 416	34.3
2 087	2 086	2 069	2 114	2 116	2 129	2 120	2 136	
10 512	10 505	10 318	10 533	10 541	10 582	10 518	10 552	
1 300 347	1 085 261	1 284 329	1 386 845	1 351 407	1 484 260	1 430 211	1 261 704	
	86 146	285 909			72 104			
4 700	4 661	4 626	4 622	4 589	4 578	4 565	4 551	35
4 014	3 971	4 095	4 003	4 011	4 005	4 013	4 014	
8 714	8 632	8 721	8 625	8 600	8 583	8 578	8 565	
950 909	852 573	999 398	1 002 996	964 472	1 032 459	934 820	888 566	
	73 895	266 132			66 764			
958	935	961	956	955	967	972	965	35.1
199	188	197	180	179	178	177	175	
1 157	1 123	1 159	1 136	1 134	1 145	1 149	1 140	
132 102	123 301	140 144	145 439	138 937	147 427	150 851	137 331	
	8 481	29 311			6 935			
326	328	324	336	334	337	336	337	35.4
115	114	114	110	110	110	112	111	
441	442	438	446	444	447	448	448	
52 248	46 641	54 807	57 013	54 765	64 456	59 358	52 874	
	3 182	10 166			2 475			

PRODCOM - Tewerkstelling, uren en lonen

Tewerkstelling, uren en lonen volgens de hoofdactiviteit van de vestiging (voorlopige)

NACE Code	Activiteit		2004			
			Juli	Augustus	September	Oktober
35.1	- Vervaardiging van lucht-en ruimtevaartuigen en rollend materieel (35.F = 35.2 + 35.3)	Aantal arbeiders	3 301	3 341	3 378	3 392
		Aantal bedienden	3 719	3 725	3 737	3 687
		Totaal	7 020	7 066	7 115	7 079
		Aantal uren (1)	529 001	737 408	859 520	851 836
		Trimestriële lonen (2)			49 220	
36	Vervaardiging van meubelen; overige industrie	Aantal arbeiders	14 371	14 366	14 373	14 323
		Aantal bedienden	3 254	3 243	3 243	3 252
		Totaal	17 625	17 609	17 616	17 575
		Aantal uren (1)	1 328 966	1 784 856	2 421 546	2 303 709
		Trimestriële lonen (2)			79 588	
36.1	- Vervaardiging van meubelen	Aantal arbeiders	11 971	11 979	11 976	11 937
		Aantal bedienden	2 463	2 454	2 457	2 454
		Totaal	14 434	14 433	14 433	14 391
		Aantal uren (1)	1 024 139	1 536 695	2 029 267	1 908 267
		Trimestriële lonen (2)			66 041	
36.2	- Bewerking van edelstenen en vervaardiging van juwelen en dergelijke artikelen	Aantal arbeiders	1 176	1 168	1 171	1 159
		Aantal bedienden	394	390	390	398
		Totaal	1 570	1 558	1 561	1 557
		Aantal uren (1)	161 555	84 669	180 372	191 081
		Trimestriële lonen (2)			5 696	
36.4	- Vervaardiging van sportartikelen	Aantal arbeiders	88	87	87	87
		Aantal bedienden	23	23	23	23
		Totaal	111	110	110	110
		Aantal uren (1)	8 712	12 823	13 710	13 767
		Trimestriële lonen (2)			465	
36.5	- Vervaardiging van spellen en speelgoed	Aantal arbeiders	465	461	465	465
		Aantal bedienden	148	153	151	153
		Totaal	613	614	616	618
		Aantal uren (1)	51 685	59 762	80 901	77 060
		Trimestriële lonen (2)			3 210	
36.A	- Overige industrie, m.i.v. de vervaardiging van muziekinstrumenten (36.A = 36.3 + 36.6)	Aantal arbeiders	671	671	674	675
		Aantal bedienden	226	223	222	224
		Totaal	897	894	896	899
		Aantal uren (1)	82 875	90 907	117 296	113 534
		Trimestriële lonen (2)			4 175	
Totaal		Aantal arbeiders	349 650	350 120	349 748	349 626
	Aantal bedienden	164 861	165 037	165 159	164 757	
	Totaal	514 511	515 157	514 907	514 383	
	Aantal uren (1)	49 375 656	56 891 380	70 085 968	68 874 939	
	Trimestriële lonen (2)			3 371 936		

(1) Tot december 1998 uren-arbeiders, vanaf januari 1999 uren gepresteerd door de werknemers (bedienden en arbeiders).

(2) Brutolonen en -weden van de werknemers tewerkgesteld in de industriële afdelingen (in 1 000 EUR).

PRODCOM - Tewerkstelling, uren en lonen

cijfers) - vervolg en einde

		2004	2005					NACE
November	December		Januari	Februari	Maart	April	Mei	Code
3 416	3 398	3 340	3 330	3 300	3 274	3 257	3 249	35.1
3 700	3 669	3 783	3 713	3 722	3 717	3 724	3 728	
7 116	7 067	7 123	7 043	7 022	6 991	6 981	6 977	
766 559	682 631	804 446	800 544	770 770	820 576	724 611	698 361	
	62 232	226 655			57 354			
14 199	14 108	14 423	14 053	14 022	13 945	13 892	13 844	36
3 257	3 252	3 279	3 244	3 232	3 232	3 236	3 229	
17 456	17 360	17 702	17 297	17 254	17 177	17 128	17 073	
2 134 340	1 869 592	2 140 262	2 186 257	2 127 028	2 338 146	2 213 027	1 951 180	
	97 772	365 512			89 055			
11 857	11 767	12 023	11 792	11 770	11 716	11 684	11 640	36.1
2 449	2 448	2 478	2 442	2 442	2 438	2 442	2 439	
14 306	14 215	14 501	14 234	14 212	14 154	14 126	14 079	
1 776 794	1 534 897	1 781 141	1 827 046	1 786 235	1 962 878	1 862 557	1 624 311	
	80 494	303 623			74 325			
1 132	1 134	1 172	1 089	1 077	1 063	1 049	1 048	36.2
409	407	401	409	403	407	414	412	
1 541	1 541	1 574	1 498	1 480	1 470	1 463	1 460	
162 165	162 513	165 512	156 978	155 912	170 464	156 498	150 191	
	7 385	26 079			6 120			
86	87	87	88	92	91	90	90	36.4
22	23	22	23	21	21	20	20	
108	110	110	111	113	112	110	110	
12 848	10 338	13 147	13 616	13 511	14 830	14 112	12 741	
	591	2 123			499			
461	460	464	456	456	454	453	451	36.5
154	154	152	153	152	152	150	150	
615	614	616	609	608	606	603	601	
72 012	64 688	71 172	80 767	71 616	77 331	77 529	66 128	
	4 172	14 958			3 624			
663	660	674	628	627	621	616	615	36.A
223	220	224	217	214	214	210	208	
886	880	898	845	841	835	826	823	
110 521	97 156	109 287	107 850	99 754	112 643	102 331	97 809	
	5 129	18 728			4 486			
348 692	346 997	349 835	345 595	345 196	344 912	343 877	343 560	
164 829	164 420	165 158	164 560	164 493	164 466	164 542	164 501	
513 521	511 417	514 994	510 155	509 689	509 378	508 419	508 061	
63 271 691	57 935 756	64 777 014	65 928 517	64 019 538	69 985 207	66 856 790	61 613 189	
	4 441 678	15 480 022			3 739 687			

PRODCOM - Bestellingen

Waarde van de bestellingen voor bepaalde bedrijfstakken volgens

NACE code	Activiteit	Bestelling	2004			
			Juli	Augustus	September	Oktober
1E	Vervaardiging van textiel (1E= 17 behalve textielveredeling)	Totaal	320 281	303 443	431 823	414 733
		Waarvan voor het buitenland	262 920	240 796	345 454	328 810
18	Vervaardiging van kleding en bontnijverheid	Totaal	41 747	65 217	49 603	34 158
		Waarvan voor het buitenland	22 758	27 228	24 639	16 360
21	Vervaardiging van pulp, papier en papierwaren	Totaal	300 809	290 981	334 923	327 777
		Waarvan voor het buitenland	211 828	185 432	220 803	216 761
24	Vervaardiging van chemische producten	Totaal	2 498 365	2 387 335	2 833 716	2 792 844
		Waarvan voor het buitenland	2 017 210	1 895 530	2 305 263	2 225 859
27	Vervaardiging van metalen in primaire vorm	Totaal	966 211	919 823	1 155 888	1 114 215
		Waarvan voor het buitenland	767 089	676 189	907 317	873 833
2D	Vervaardiging van produkten van metaal (2D=28 m.u.v.oppervlaktebehandeling en en bekleding van metaal)	Totaal	407 384	448 294	527 416	519 286
		Waarvan voor het buitenland	191 386	192 011	219 555	226 974
29	Vervaardiging van machines, apparaten en werktuigen, n.e.g.	Totaal	512 326	526 100	601 238	614 009
		Waarvan voor het buitenland	371 023	383 264	419 801	430 916
30	Vervaardiging van kantoormachines en computers	Totaal	19 371	21 161	30 592	20 994
		Waarvan voor het buitenland	9 977	11 442	19 400	11 501
31	Vervaardiging van elektrische machines en apparaten	Totaal	297 185	310 115	369 602	386 308
		Waarvan voor het buitenland	184 737	159 947	192 159	198 129
32	Vervaardiging van audio-, video- en telecommunicatieapparatuur	Totaal	180 458	181 703	205 882	216 175
		Waarvan voor het buitenland	153 271	151 244	171 326	179 424
33	Vervaardiging van medische apparatuur en instrumenten, van precisie- en optische instrumenten en van uurwerken	Totaal	71 896	72 022	88 883	82 423
		Waarvan voor het buitenland	43 180	38 968	46 911	55 593
34	Vervaardiging en assemblage van auto's, aanhangwagens en opleggers	Totaal	871 651	1 045 407	1 636 610	1 611 485
		Waarvan voor het buitenland	745 963	880 088	1 397 749	1 353 442
35	Vervaardiging van overige transportmiddelen	Totaal	68 351	97 932	98 539	106 700
		Waarvan voor het buitenland	46 185	76 630	75 259	81 826

PRODCOM - Bestellingen

de hoofdactiviteit van de vestiging (voorlopige cijfers in 1 000 €)

		2004	2005					NACE
November	December		Januari	Februari	Maart	April	Mei	code
376 545	328 479	4 518 138	354 238	353 884	382 235	360 760	342 255	1E
302 344	250 994	3 592 995	281 249	280 339	302 647	287 611	270 432	
28 256	24 413	497 697	40 459	56 121	52 161	34 181	26 680	18
14 410	10 070	240 980	16 554	25 612	27 276	16 738	14 245	
311 210	285 079	3 889 449	293 307	283 633	313 259	303 233	292 156	21
201 960	185 633	2 588 703	186 342	184 506	203 176	195 805	190 631	
2 646 222	2 743 746	30 708 016	2 731 229	2 623 021	2 807 935	2 734 066	2 599 250	24
2 133 030	2 213 781	24 688 060	2 178 026	2 090 744	2 277 796	2 195 043	2 130 665	
1 155 470	1 021 508	13 000 700	999 856	1 130 854	1 304 752	1 238 036	1 130 021	27
919 148	795 959	10 188 091	781 526	906 901	1 050 108	994 326	906 677	
477 798	483 896	5 878 388	444 038	460 194	555 716	524 645	500 101	2D
193 980	180 926	2 505 207	195 594	204 087	219 500	252 029	230 420	
593 004	706 641	7 271 968	593 218	592 462	692 221	629 607	616 150	29
424 501	470 033	5 155 134	426 604	423 534	483 906	445 976	434 806	
26 537	38 664	302 536	19 760	21 116	38 943	25 202	24 641	30
12 143	16 401	156 215	7 852	10 775	13 409	15 316	14 865	
373 215	349 251	4 076 615	352 207	335 041	396 629	336 126	350 856	31
217 459	174 177	2 283 723	211 100	178 783	231 212	185 917	211 292	
192 413	222 795	2 366 079	173 167	149 727	201 557	171 508	169 166	32
159 916	184 978	1 948 692	142 835	122 152	171 635	140 372	102 957	
84 324	115 779	1 004 259	72 858	72 171	82 010	69 140	71 268	33
51 378	77 859	622 318	46 775	47 170	52 335	45 454	38 049	
1 358 471	1 332 833	16 286 093	1 400 512	1 483 553	1 799 686	1 451 929	1 160 471	34
1 164 067	1 116 876	13 861 300	1 165 689	1 233 410	1 494 727	1 224 507	986 861	
95 311	132 133	1 159 785	130 453	112 529	128 663	141 599	102 756	35
66 614	111 624	852 028	98 798	86 132	100 260	114 208	80 004	

PRODCOM – Inleiding per product

Inleiding

1 januari 1994 betekent een keerpunt in de opstelling van maandstatistieken van de industriële productie. Tot 1993 bestond voor de meeste sectoren een specifieke maandstatistiek. De gebruikte goederennomenclatuur was een empirisch ontworpen productenlijst per bedrijfstak.

Sinds het tot stand komen van de interne markt op 1 januari '93 is de behoefte aan internationaal vergelijkbare resultaten toegenomen. Men wil de gegevens over productie kunnen koppelen aan die over de buitenlandse handel. Dit leidde tot de PRODCOM-enquête.

De meeste industriële ondernemingen met 10 of meer personeelsleden of met een jaaromzet van 2 478 935,25 EUR, en sommige andere ondernemingen met een industriële nevenactiviteit waar tenminste 20 personen werken, zijn onderworpen aan Prodcom.

Om uiteenlopende redenen worden de statistieken van enkele sectoren (energie, recuperatie, waterdistributie, slachthuizen, zuivel, ijzer en staal) nog ingezameld volgens het oude systeem.

De nieuwe nomenclatuur voor de productiestatistieken, de Prodcom-lijst, bevat ongeveer 5.700 industriële producten, hoofdzakelijk goederen, maar ook een aantal industriële diensten. Elke rubriek van de Prodcom-lijst wordt aangeduid door een code van acht cijfers. De eerste zes cijfers komen overeen met de statistische classificatie van producten, gekoppeld aan de economische activiteiten (CPA). Bovendien bestaan de rubrieken van de Prodcom-lijst uit artikelen of groepen artikelen van de gecombineerde nomenclatuur.

Er wordt geënquêteerd op het niveau van de lokale eenheid. Indien in één lokale eenheid meerdere activiteiten worden uitgeoefend, vult men één aangifte in per activiteit, t.t.z. per afdeling (2 cijfers) van de NACE-rev. 1. Naast gegevens betreffende de waarde van de productie volgens de hoofdactiviteit, zijn er ook gegevens betreffende tewerkstelling en arbeidsvolume (Prodcom publikatie «Productiewaarde en tewerkstelling volgens de hoofdactiviteit»).

Opmerking : Bepaalde producten komen in de publikatie niet voor op het niveau van acht cijfers van de Prodcom lijst. Dit is te wijten aan de vertrouwelijkheid van sommige gegevens. De waarde van de productie van deze “vertrouwelijke” producten is opgenomen in een minder gedetailleerde code.

De resultaten zijn nog voorlopig, omdat er nog steeds een kleine non-respons is.

PRODCOM - Leveringen per product

Leveringen (1) in waarde en in hoeveelheid volgens de CPA en de Prodcom-lijst (voorlopige cijfers)

Code (2)	Omschrijving	Eenheid	2005			
			Januari	Februari	Maart	April
14	ANDERE DELFSTOFFEN	x 1 000 EUR	78 069	76 060	96 976	105 758
	WAARVAN:	kg	3 596 972 491	4 454 144 801	4 855 096 440	5 925 959 291
1412	- KALKSTEEN, GIPS EN KRIJT	x 1 000 EUR	11 966	11 035	12 139	11 634
		kg	794 021 325	746 493 145	843 393 797	746 225 179
141210	- - Kalksteen en gips	x 1 000 EUR	3 535	3 531	3 810	3 706
		kg	481 665 440	433 481 165	472 277 442	435 919 249
141220	- - Krijt en dolomiet	x 1 000 EUR	8 431	7 504	8 329	7 928
		kg	312 355 885	313 011 980	371 116 355	310 305 930
142	- ZAND EN KLEI	x 1 000 EUR	23 025	28 382	32 812	43 676
		kg	2 655 896 153	3 502 644 215	3 778 079 475	4 892 662 043
	WAARVAN:					
142112	- - Korrels, scherven, splinters en poeder van steen; keien, grint, steenslag waarvan:	x 1 000 EUR	15 179	20 667	22 163	29 492
		kg	2 043 314 009	2 829 113 697	2 970 390 380	3 857 897 202
14211230	- - - Steenslag voor de vervaardiging van beton, voor de wegenbouw en voor ander gebruik in de bouw	x 1 000 EUR	13 011	18 063	19 234	25 697
		kg	1 714 249 054	2 425 143 569	2 541 795 292	3 271 387 761
142113	- - Macadam; teermacadam	x 1 000 EUR	683	742	2 508	5 174
		kg	20 467 790	26 823 061	92 314 995	197 587 326
15	VOEDINGSMIDDELEN EN DRANKEN (4)	x 1 000 EUR	1 529 805	1 445 492	1 648 022	1 580 560
		-				
151	- VLEES EN VLEESPRODUKTEN (5)	x 1 000 EUR	280 754	272 319	305 544	297 113
		-				
1511	- - Vers en geconserveerd vlees (behalve van gevogelte) (5)	x 1 000 EUR	93 970	95 387	103 611	95 782
		-				
15111	- - - Vlees en eetbare slachtafvallen van runderen, varkens, schapen, geiten, paarden en ezels (5) waarvan:	x 1 000 EUR	87 685	89 030	97 052	89 578
		kg	43 010 935	42 783 635	46 736 346	44 113 596
151111	- - - - Vlees van runderen, vers of gekoeld (5)	x 1 000 EUR	21 692	21 674	25 521	22 978
		kg	4 275 993	4 242 282	4 991 345	4 523 194
15111140	- - - - - Vers of gekoeld rundvlees (hele dieren, halve dieren, voorvoeten en achtervoeten) (5)	x 1 000 EUR	1 604	1 623	1 885	1 700
		kg	382 445	352 880	436 184	393 156
15111190	- - - - - Rundvlees, ander, vers of gekoeld (5)	x 1 000 EUR	20 088	20 051	23 636	21 277
		kg	3 893 548	3 889 402	4 555 161	4 130 038
151113	- - - - Vlees van varkens, vers of gekoeld (5)	x 1 000 EUR	50 903	52 212	56 808	52 195
		kg	28 323 025	28 168 848	30 798 050	29 137 209
15111330	- - - - - Verse of gekoelde varkens, hele en halve dieren (5)	x 1 000 EUR	7 179	7 050	6 656	6 479
		kg	5 543 929	5 394 945	5 644 353	5 379 098
15111350	- - - - - Verse of gekoelde varkenshammen, -schouders en delen daarvan (5)	x 1 000 EUR	9 137	9 668	10 187	10 141
		kg	5 713 661	5 790 201	6 266 336	6 364 894
15111390	- - - - - Vers of gekoeld varkensvlees, n.e.g. (5)	x 1 000 EUR	34 586	35 493	39 965	35 574
		kg	17 065 435	16 983 702	18 887 361	17 393 217
151114	- - - - Vlees van varkens, bevroren (5)	x 1 000 EUR	8 709	9 203	7 818	7 790
		kg	5 088 282	5 407 278	5 216 105	4 970 094
	waarvan:					
15111490	- - - - - Bevroren varkensvlees, n.e.g.	x 1 000 EUR	8 150	8 468	7 278	7 169
		kg	4 588 262	4 800 067	4 638 831	4 401 815
15111600	- - - - Bevroren lams- of schapenvlees(5)	x 1 000 EUR	215	174	215	179
		kg	27 865	20 901	25 392	24 317

(1) Leveringen m.i.v. aan het buitenland geleverd maakloonwerk.

(2) Statistische classering van producten gekoppeld aan activiteiten - CPA (2-6 cijfers); Prodcom-lijst (8 cijfers).

(4) M.u.v. slachterijen en melkerijen.

(5) M.u.v. slachterijen.

**Leveringen (1) in waarde en in hoeveelheid volgens de CPA en de Prodcom-lijst
(voorlopige cijfers) - vervolg**

Code (2)	Omschrijving	Eenheid	2005			
			Januari	Februari	Maart	April
15111900	---- Eetbare slachtafvallen, enz., vers, gekoeld of bevroren (5)	x 1 000 EUR kg	1 865 4 076 322	1 930 3 911 607	2 154 4 441 171	1 873 4 230 564
15112	--- Huidwol en ongelooide huiden en vellen van runderen of paardachtigen (5)	x 1 000 EUR -	231	245	385	365
151130	--- Runder-, schape-, geite- en varkensvet en vet van gevogelte (5) waarvan:	x 1 000 EUR kg	2 030 5 001 409	1 679 4 649 905	1 948 5 868 233	1 638 4 789 851
15113070	---- Rund-, schape- of geitevet, ruw of gesmolten (5)	x 1 000 EUR kg	255 588 877	205 495 143	359 1 197 274	194 470 508
151140	--- Ruwe afvallen, niet geschikt voor menselijke consumptie (5)	x 1 000 EUR kg	4 024 12 212 245	4 434 15 233 619	4 227 15 982 258	4 202 13 770 746
15114030	---- Darmen, blazen en magen van dieren, andere dan die van vissen, in hun geheel of in stukken (5)	x 1 000 EUR kg	948 468 148	1 204 554 604	1 158 535 338	1 013 474 442
15114090	---- Andere afvalprodukten, niet geschikt voor menselijke consumptie (5)	x 1 000 EUR kg	3 076 11 744 097	3 230 14 679 015	3 069 15 446 920	3 189 13 296 304
1512	-- Vers en geconserveerd vlees van gevogelte waarvan:	x 1 000 EUR kg	62 749 42 128 277	59 446 40 815 162	71 435 47 255 295	70 783 45 764 150
151211	--- Vlees en eetbare slachtafvallen van pluimvee, vers of gekoeld waarvan:	x 1 000 EUR kg	50 472 31 571 885	49 082 33 202 472	59 422 38 142 236	59 649 36 084 272
15121113	---- Kippen, niet in stukken gesneden, vers of gekoeld	x 1 000 EUR kg	8 439 5 745 915	8 335 5 546 827	9 917 6 387 677	10 539 6 581 980
15121153	---- Delen van hanen of kippen, vers of gekoeld	x 1 000 EUR kg	40 223 21 941 447	38 846 21 997 266	47 411 25 765 681	47 197 24 664 729
15121155	---- Delen van kalkoenen, vers of gekoeld	x 1 000 EUR kg	406 92 543	380 88 322	682 165 597	559 131 306
15121157	---- Delen van eenden, ganzen en parelhoenders, vers of gekoeld	x 1 000 EUR kg	45 4 747	44 4 441	47 4 859	50 4 963
15121170	---- Slachtafvallen en levers van pluimvee, vers of gekoeld	x 1 000 EUR kg	1 020 3 727 936	1 145 5 509 030	1 223 5 804 192	1 187 4 687 628
151212	--- Vlees en eetbare slachtafvallen van pluimvee, bevroren waarvan:	x 1 000 EUR kg	10 298 10 033 305	8 386 7 115 756	9 093 8 380 578	9 280 9 147 530
15121213	---- Kippen, niet in stukken gesneden, bevroren	x 1 000 EUR kg	2 594 3 479 711	779 845 388	958 1 227 945	1 954 2 667 715
15121253	---- Delen van kippen, bevroren	x 1 000 EUR kg	5 844 4 705 148	5 595 4 454 536	6 031 4 870 549	5 272 4 354 889
1513	-- Vleeswaren en -conserven waarvan:	x 1 000 EUR kg	124 035 37 848 407	117 485 38 175 009	130 498 46 983 926	130 548 45 853 774
151311	--- Vlees en eetbare slachtafvallen, gezouten, gepekeld, gedroogd of gerookt; meel en poeder van vlees of slachtafval	x 1 000 EUR kg	18 078 3 584 790	17 814 3 548 959	19 940 4 009 512	18 803 3 721 304
15131110	---- Hammen en schouders van varkens alsmede delen daarvan, met been, gedroogd, gezouten of gerookt	x 1 000 EUR kg	1 027 176 818	973 171 235	1 272 227 414	1 144 196 202
15131130	---- Buiken van varkens alsmede delen daarvan, gedroogd, gezouten of gerookt	x 1 000 EUR kg	5 627 1 407 137	5 108 1 260 191	5 688 1 404 122	4 961 1 223 304
15131150	---- Ander varkensvlees, gedroogd, gezouten of gerookt, n.e.g.	x 1 000 EUR kg	10 455 1 871 224	10 750 1 987 042	11 860 2 206 909	11 637 2 132 811

(1) Leveringen m.i.v. aan het buitenland geleverd maakloonwerk.

(2) Statistische classering van producten gekoppeld aan activiteiten - CPA (2-6 cijfers); Prodcom-lijst (8 cijfers).

(5) M.u.v. slachterijen.

PRODCOM - Leveringen per product

Leveringen (1) in waarde en in hoeveelheid volgens de CPA en de Prodcom-lijst (voorlopige cijfers) - vervolg

Code (2)	Omschrijving	Eenheid	2005			
			Januari	Februari	Maart	April
15131170	---- Rundvlees, gedroogd, gezouten of gerookt	x 1 000 EUR kg	346 30 546	347 30 807	388 34 038	406 37 900
15131190	---- Ander vlees, en eetbare slachtafvallen, n.e.g., gedroogd, gezouten of gerookt meel, poeder van vlees of slachtafvallen	x 1 000 EUR kg	623 99 065	636 99 684	731 137 029	656 131 087
151312	--- Andere bereidingen en conserven, van vlees, slachtafv. of bloed; extr. en sappen van vlees, vis en ongew. dieren waarvan:	x 1 000 EUR kg	104 734 25 849 486	98 492 24 760 115	108 940 27 272 250	110 436 26 807 393
15131215	---- Worst (behalve leverworst) en dergelijke producten	x 1 000 EUR kg	24 266 6 324 990	22 535 6 009 669	24 082 6 400 524	26 771 6 501 904
15131225	---- Bereidingen en conserven van lever van andere dieren of pluimvee, behalve eenden of ganzen	x 1 000 EUR kg	7 745 1 622 716	6 724 1 500 706	8 325 1 869 991	7 739 1 727 052
15131233	---- Andere bereidingen van vlees van kalkoenen	x 1 000 EUR kg	2 944 560 972	2 902 551 333	3 500 690 660	3 386 628 816
15131235	---- Andere bereidingen van vlees van ander pluimvee: kip, parelhoen, eend	x 1 000 EUR kg	17 825 4 409 807	17 698 4 451 448	19 567 4 917 073	19 864 4 836 768
15131243	---- Andere bereidingen van hammen van varkens en van delen daarvan	x 1 000 EUR kg	17 885 3 348 360	15 684 2 994 001	17 998 3 450 605	18 791 3 600 655
15131245	---- Andere bereidingen van schouders van varkens en van delen daarvan	x 1 000 EUR kg	2 600 1 008 619	3 206 1 232 229	3 405 1 250 153	2 926 1 236 863
15131253	---- Bereidingen van varkensvlees, incl. mengsels, met minder dan 40 % gewicht vlees of slachtafvallen, spek of vet	x 1 000 EUR kg	3 298 1 050 523	3 096 955 393	3 401 1 080 808	3 366 1 007 353
15131259	---- Andere bereidingen van varkensvlees, incl. mengsels, met 40% gewicht vlees of slachtafvallen of meer, spek of vet	x 1 000 EUR kg	19 304 5 281 174	18 780 5 096 535	19 885 5 292 358	19 809 5 260 090
15131260	---- Bereidingen van rundvlees	x 1 000 EUR kg	5 824 1 518 950	4 737 1 251 427	5 474 1 467 621	5 257 1 402 584
15131270	---- Extracten en sappen van vlees, vis en ongewervelde waterdieren	x 1 000 EUR kg	101 30 743	94 28 399	135 42 276	111 36 079
15131290	---- Andere bereidingen van vlees, incl. bereidingen van bloed (van alle dieren)	x 1 000 EUR kg	2 314 561 239	2 225 529 717	2 050 526 578	1 812 450 801
15201	- BEREIDINGEN EN CONSERVEN VAN VIS WAARVAN:	x 1 000 EUR kg	28 069 4 998 644	27 266 5 080 306	33 158 5 815 589	32 136 5 669 509
152012	-- Vis, visfilets, ander visvlees en levers, hom en kuit, van vis, bevroren	x 1 000 EUR kg	2 680 425 340	3 590 650 962	4 539 667 643	3 757 563 799
15201210	--- Bevroren zeevis	x 1 000 EUR kg	1 029 156 633	1 539 327 575	2 076 269 750	1 580 224 428
15201270	--- Bevroren visfilets	x 1 000 EUR kg	1 651 268 707	2 050 323 387	2 463 397 893	2 177 339 371
152013	-- Vis, gedroogd, gezouten of gepekeld; gerookte vis; vismeel, geschikt voor menselijke consumptie waarvan:	x 1 000 EUR kg	2 785 285 816	2 634 268 354	3 317 343 931	3 438 334 917
15201353	--- Gerookte Pacificse zalm, Atlantische zalm en Donauzalm (inclusief filets)	x 1 000 EUR kg	1 731 123 766	1 646 117 969	2 056 148 731	1 965 144 206
15201359	--- Gerookte vis inclusief filets	x 1 000 EUR kg	929 123 818	867 112 507	1 114 152 906	1 357 159 124
152014	-- Andere bereidingen en conserven van vis; kaviaar waarvan:	x 1 000 EUR kg	6 067 1 630 801	6 260 1 688 630	7 771 2 067 970	6 796 1 825 656

(1) Leveringen m.i.v. aan het buitenland geleverd maakloonwerk.

(2) Statistische classering van producten gekoppeld aan activiteiten - CPA (2-6 cijfers); Prodcom-lijst (8 cijfers).

**Leveringen (1) in waarde en in hoeveelheid volgens de CPA en de Prodcou-lijst
(voorlopige cijfers) - vervolg**

Code (2)	Omschrijving	Eenheid	2005			
			Januari	Februari	Maart	April
15201411	--- Bereidingen en conserven van zalm (niet fijngemaakt)	x 1 000 EUR kg	513 84 345	509 82 818	791 132 440	560 96 075
15201412	--- Bereidingen en conserven van haring (niet fijngemaakt)	x 1 000 EUR kg	561 158 255	634 176 615	707 195 627	541 150 425
15201419	--- Bereidingen en conserven van andere vissoorten, niet fijngemaakt	x 1 000 EUR kg	2 408 780 843	2 487 783 334	2 934 892 255	2 837 888 768
15201430	--- Andere bereidingen en conserven van vis	x 1 000 EUR kg	1 546 367 978	1 584 404 485	1 881 511 066	1 844 455 774
152015	- - Schaaldieren, bevroren; weekdieren en andere ongewervelde waterdieren, bevroren, gedroogd, gezouten of	x 1 000 EUR kg	4 608 736 513	3 601 613 544	3 776 602 103	5 347 892 531
15201600	- - Schaaldieren, weekdieren, enz, bereid of geconserveerd (o.a. paella)	x 1 000 EUR kg	5 808 1 212 382	5 340 1 098 602	6 404 1 312 066	6 048 1 253 417
153	- BEREIDINGEN EN CONSERVEN VAN GROENTEN EN FRUIT	x 1 000 EUR -	167 975	165 154	188 819	177 420
15311	- - Bereidingen en conserven van aardappelen waarvan:	x 1 000 EUR kg	54 039 94 165 879	54 437 93 979 128	59 210 104 843 668	60 909 107 594 405
15311250	--- Aardappelen, op andere wijze verduurzaamd dan in azijn of azijnzuur, bevroren	x 1 000 EUR kg	30 982 63 925 214	31 829 66 047 897	35 747 75 311 462	35 509 74 682 558
15311290	--- Aardappelen, in andere vorm dan van meel, gries of vlokken, verduurzaamd, niet bevroren, o.a. chips	x 1 000 EUR kg	18 874 24 569 379	18 288 22 006 535	18 788 23 154 894	20 610 26 440 611
153210	- - Vruchten- en groentesappen waarvan:	x 1 000 EUR -	16 443	18 604	23 713	22 202
15321015	--- Andere sinaasappelsap, ongegist, zonder toegevoegde alcohol, niet geconcentreerd	x 1 000 EUR l	9 707 13 647 173	10 984 15 247 329	14 195 19 792 136	13 098 18 017 762
15321023	--- Ananassap, ongegist, zonder toegevoegde alcohol, niet geconcentreerd	x 1 000 EUR l	210 307 010	214 319 427	308 431 821	239 334 200
15321024	--- Tomatensap, ongegist, zonder toegevoegde alcohol	x 1 000 EUR l	134 296 450	126 225 628	179 350 290	151 287 626
15321026	--- Appelsap, ongegist, zonder toegevoegde alcohol, niet geconcentreerd	x 1 000 EUR l	947 1 247 952	1 024 1 315 026	1 614 1 953 823	1 465 1 894 905
1533	- - Bereidingen en conserven van groenten en vruchten n.e.g. waarvan:	x 1 000 EUR kg	97 493 133 093 798	92 112 128 277 691	105 895 140 352 298	94 309 125 794 290
15331	--- Bereidingen en conserven van groenten (exclusief aardappelen) waarvan:	x 1 000 EUR kg	75 659 108 849 160	71 441 105 853 104	82 625 115 373 398	72 743 105 450 949
15331100	---- Bevroren groenten	x 1 000 EUR kg	60 007 87 366 330	57 813 84 559 033	67 481 93 349 258	59 749 89 516 420
153314	---- Groenten, op andere wijze verduurzaamd dan in azijn of azijnzuur waarvan:	x 1 000 EUR kg	13 724 18 308 692	11 615 15 841 923	12 936 15 923 631	10 809 12 358 883
15331430	----- Paddenstoelen en truffels, op andere wijze bereid of verduurzaamd dan in azijn of azijnzuur	x 1 000 EUR kg	216 116 320	232 127 181	345 229 330	272 167 981
15331440	----- Andere groenten, op andere wijze verduurzaamd dan in azijn, enz., bevroren, n.e.g.	x 1 000 EUR kg	1 831 2 386 175	1 834 4 031 957	1 582 1 687 354	1 447 1 470 041
15331490	----- Andere groenten en mengsels anders verduurzaamd dan in azijn of azijnzuur niet bevroren en vegetarische producten	x 1 000 EUR kg	9 396 11 663 568	7 495 7 886 315	8 410 9 215 833	6 962 6 697 954

(1) Leveringen m.i.v. aan het buitenland geleverd maakloonwerk.

(2) Statistische classering van producten gekoppeld aan activiteiten - CPA (2-6 cijfers); Prodcou-lijst (8 cijfers).

PRODCOM - Leveringen per product

Leveringen (1) in waarde en in hoeveelheid volgens de CPA en de Prodcom-lijst (voorlopige cijfers) - vervolg

Code (2)	Omschrijving	Eenheid	2005			
			Januari	Februari	Maart	April
153322	--- Jam, vruchtengelei, vruchten- en notenmoes en vruchten- en notenpasta	x 1 000 EUR kg	10 376 7 099 354	11 909 8 178 952	12 558 8 397 349	10 848 6 378 144
153325	--- Andere conserven van vruchten	x 1 000 EUR kg	6 163 10 684 415	4 411 6 047 366	5 444 8 337 935	5 549 7 564 546
154	- DIERLIJKE EN PLANTAARDIGE OLIE EN VETTEN WAARVAN:	x 1 000 EUR kg	111 367 266 997 298	107 386 254 296 883	118 472 293 758 237	103 022 238 114 852
1542	- - Geraffineerde oliën en vetten	x 1 000 EUR kg	39 054 63 302 661	37 483 60 658 099	39 333 66 308 871	36 829 63 600 570
15431050	- - Bereidingen van vetten en oliën voor menselijke consumptie (vloeibare margarine)	x 1 000 EUR kg	9 243 8 345 045	9 484 8 125 187	10 786 9 523 781	8 072 7 256 500
15521000	- CONSUMPTIE-IJS, OOK INDIEN CACAO BEVATTEND	x 1 000 EUR l	9 037 6 473 814	12 686 8 531 334	20 138 13 294 467	25 525 16 755 534
156	- MAALDERIJPRODUCTEN, ZETMEEL EN ZETMEELPRODUKTEN	x 1 000 EUR kg	114 805 312 665 692	103 062 277 263 731	118 680 318 845 345	117 444 316 781 519
1561	- - Maalderijproducten waarvan:	x 1 000 EUR kg	62 814 188 355 154	59 646 163 631 182	67 902 193 048 390	65 141 189 655 497
15612	--- Meel van granen en ander plantaardig meel, alsmede mengsels daarvan waarvan:	x 1 000 EUR kg	36 958 117 406 096	33 514 96 985 766	40 019 120 242 201	36 953 116 560 079
15612100	---- Meel van tarwe of van mengkoren	x 1 000 EUR kg	26 230 109 130 973	22 855 88 557 991	27 768 110 239 329	26 252 107 483 146
15612400	---- Mengsels en deeg, voor de bereiding van bakkerswaren	x 1 000 EUR kg	9 838 6 639 669	9 836 6 766 328	11 211 7 944 836	9 674 6 838 498
15613	--- Gries, griesmeel en pellets en andere produkten van granen waarvan:	x 1 000 EUR kg	12 237 25 466 732	13 170 24 578 881	14 727 27 562 127	14 584 26 927 794
156133	---- Andere graanprodukten (inclusief corn-flakes) waarvan:	x 1 000 EUR kg	10 727 15 033 716	11 837 14 993 830	13 080 16 698 414	13 009 15 961 788
15613333	----- Bewerkte granen	x 1 000 EUR kg	1 946 8 840 675	1 952 8 133 506	2 463 9 878 936	2 176 8 571 070
15613335	----- Graankiemen, ook indien geplet, in vlokken of gemalen	x 1 000 EUR kg	64 374 433	63 338 705	68 395 142	56 365 287
15613353	----- Andere bereidingen verkregen door het poffen of roosteren van granen o.a. popcorn en wafels van gepofte rijst	x 1 000 EUR kg	7 337 4 770 347	8 482 5 593 227	9 170 5 464 752	9 415 6 073 349
15615050	--- Zemelen, slijpsel en andere resten van tarwe	x 1 000 EUR kg	2 417 29 490 108	2 121 27 228 299	2 418 29 289 546	2 456 29 772 572
1562	- - Zetmeel en zetmeelprodukten	x 1 000 EUR kg	51 991 124 310 538	43 415 113 632 549	50 778 125 796 955	52 303 127 126 022
157	- BEREIDE DIERVOEDERS	x 1 000 EUR kg	121 920 506 676 690	117 180 483 932 875	133 195 535 736 574	123 911 498 593 758
157110	- - Bereide veevoeders	x 1 000 EUR kg	117 844 498 902 302	113 353 476 954 773	128 515 527 029 395	119 921 490 962 131
15711010	--- Voormengsels voor veevoeder	x 1 000 EUR kg	14 981 18 188 984	14 341 17 268 091	17 314 20 563 406	17 067 19 489 994
15711033	--- Bereidingen voor het voederen van varkens	x 1 000 EUR kg	49 502 266 868 890	46 448 251 968 840	51 520 278 565 795	49 038 266 112 741

(1) Leveringen m.i.v. aan het buitenland geleverd maakloonwerk.

(2) Statistische classering van producten gekoppeld aan activiteiten - CPA (2-6 cijfers); Prodcom-lijst (8 cijfers).

**Leveringen (1) in waarde en in hoeveelheid volgens de CPA en de Prodcom-lijst
(voorlopige cijfers) - vervolg**

Code (2)	Omschrijving	Eenheid	2005			
			Januari	Februari	Maart	April
15711035	--- Bereidingen voor het voederen van rundvee	x 1 000 EUR kg	20 113 94 778 223	19 539 87 685 244	21 431 94 618 984	18 437 81 034 936
15711037	--- Andere bereidingen voor het voederen van dieren: pluimvee	x 1 000 EUR kg	21 198 95 322 813	21 414 96 854 938	24 756 108 037 089	23 368 101 954 350
15711039	--- Bereidingen voor het voederen van dieren, excl. honden, katten, andere huisdieren, varkens, rund- en pluimvee	x 1 000 EUR kg	12 050 23 743 392	11 610 23 177 660	13 494 25 244 121	12 011 22 370 110
157210	-- Bereide voeders voor huisdieren	x 1 000 EUR kg	4 076 7 774 388	3 827 6 978 102	4 680 8 707 179	3 990 7 631 627
158	- OVERIGE VOEDINGSMIDDELEN	x 1 000 EUR -	509 803	449 472	480 042	451 311
	WAARVAN:					
15811	-- Bakkerijproducten	x 1 000 EUR kg	58 026 35 073 143	54 791 32 736 061	71 409 42 322 344	59 407 35 916 273
15811100	--- Vers brood, waaraan geen honing, eieren, kaas of vruchten zijn toegevoegd	x 1 000 EUR kg	32 259 27 995 623	30 563 26 121 937	39 319 33 330 688	33 071 28 609 030
15811200	--- Andere gezoete bakkers- en banketwaren	x 1 000 EUR kg	25 767 7 077 520	24 228 6 614 124	32 090 8 991 656	26 336 7 307 243
15821	-- Beschuit, koekjes en ander houdbaar banketbakkerswerk waarvan:	x 1 000 EUR kg	73 387 26 133 741	74 998 27 460 868	86 447 32 376 478	82 724 30 955 354
158212	--- Ontbijtkoek; koekjes en biscuits, gezoet; wafels en wafeltjes waarvan:	x 1 000 EUR kg	46 357 15 056 617	44 021 14 565 799	48 491 16 542 197	48 237 16 362 849
15821253	---- Gezoete koekjes, biscuit, wafels en wafeltjes, geheel of gedeeltelijk bedekt met chocolade	x 1 000 EUR kg	17 492 4 839 396	16 770 4 966 232	18 069 5 361 644	18 084 5 192 023
15821255	---- Gezoete koekjes en biscuits, zonder chocolade	x 1 000 EUR kg	18 296 7 153 886	18 539 6 944 396	20 807 8 009 747	19 943 7 986 663
15821330	--- Wafels en wafeltjes, met een watergehalte > 10%, niet bedekt met chocolade	x 1 000 EUR kg	2 947 1 328 624	3 106 1 411 242	3 643 1 668 539	3 242 1 431 742
15821390	--- Andere ongezoete bakkers- en banketwaren	x 1 000 EUR kg	7 841 2 748 419	8 413 3 025 911	9 268 3 379 616	8 876 3 331 497
1583	-- Suiker	x 1 000 EUR kg	67 830 1 172 342 950	31 016 111 189 166	48 892 109 957 735	56 478 115 460 530
	waarvan:					
158312	--- Rietsuiker en beetwortelsuiker, geraffineerd, alsmede chemisch zuivere saccharose, in vaste vorm	x 1 000 EUR kg	52 320 119 443 655	27 761 82 939 568	44 736 69 938 161	53 263 87 383 616
1584	-- Cacao, chocolade en suikerwerk	x 1 000 EUR kg	195 150 58 854 022	174 232 50 231 510	146 928 46 406 886	125 056 42 810 782
	waarvan:					
158422	--- Chocolade en andere bereidingen voor menselijk gebruik die cacao bevatten anders dan in het groot verpakt waarvan:	x 1 000 EUR kg	100 306 17 112 187	101 548 18 821 152	77 610 15 714 321	58 256 12 450 375
15842233	---- Chocolade in de vorm van tabletten, staven of repen, gevuld	x 1 000 EUR kg	9 491 1 764 805	6 505 1 409 452	8 811 1 742 818	6 748 1 332 572
15842239	---- Andere chocolade in de vorm van repen, tabletten of staven, niet gevuld	x 1 000 EUR kg	14 237 2 876 742	12 592 2 960 708	11 552 2 497 642	10 365 2 224 180
15842243	---- Bonbons of pralines met chocolade, alcohol bevattend	x 1 000 EUR kg	2 680 398 583	4 781 951 054	2 307 429 840	1 678 325 167
15842245	---- Andere bonbons of pralines met chocolade, uitgezonderd deze van witte chocolade	x 1 000 EUR kg	20 639 2 225 521	18 183 2 267 237	16 781 1 799 942	12 171 1 237 834

(1) Leveringen m.i.v. aan het buitenland geleverd maakloonwerk.

(2) Statistische classering van producten gekoppeld aan activiteiten - CPA (2-6 cijfers); Prodcom-lijst (8 cijfers).

PRODCOM - Leveringen per product

Leveringen (1) in waarde en in hoeveelheid volgens de CPA en de Prodcom-lijst (voorlopige cijfers) - vervolg

Code (2)	Omschrijving	Eenheid	2005			
			Januari	Februari	Maart	April
15842253	---- Andere chocolade en chocoladewerken, gevuld, uitgezonderd deze van witte chocolade	x 1 000 EUR kg	15 506 2 734 538	19 872 3 496 016	12 273 2 159 245	8 646 1 657 905
15842290	---- Andere bereidingen, cacao bevattend	x 1 000 EUR kg	1 217 705 217	1 301 753 852	1 572 909 313	1 490 887 237
158423	--- Suikerwerk zonder cacao (incl. witte chocolade) waarvan:	x 1 000 EUR kg	34 125 14 680 031	30 803 13 005 127	28 859 12 467 169	26 825 12 055 664
15842330	---- Suikerwerk, Witte chocolade	x 1 000 EUR kg	17 399 5 916 792	14 612 4 629 238	12 831 4 115 926	10 320 3 497 357
15842353	---- Pasta's en spijs (o.a. marsepein), zonder cacao, in verpakking >= 1 kg	x 1 000 EUR kg	4 830 3 169 584	4 175 2 905 523	3 431 2 587 883	3 636 2 641 855
15842365	---- Gom- en geleiproducten, inclusief vruchtenpasta's voorbereid als suikergoed daaronder begrepen	x 1 000 EUR kg	7 571 3 845 696	7 262 3 673 500	7 988 4 028 349	8 462 4 240 393
15842373	---- Zuurtjes en dergelijk hardgekookt suikerwerk, ook indien gevuld	x 1 000 EUR kg	671 250 985	967 278 851	883 314 401	841 284 733
15842375	---- Karamels, toffees en dergelijke	x 1 000 EUR kg	732 365 257	735 338 876	465 197 032	584 231 382
15842390	---- Ander suikerwerk	x 1 000 EUR kg	2 086 1 032 753	2 222 1 074 675	2 330 1 115 435	2 141 1 057 395
158512	- - Deegwaren, gekookt, gevuld of op andere wijze bereid; koeskoes waarvan:	x 1 000 EUR kg	14 062 5 710 556	13 888 6 098 305	15 944 7 316 037	14 010 5 881 016
15851233	--- Gevulde deegwaren, ook indien gekookt of anders bereid	x 1 000 EUR kg	11 032 4 234 833	11 012 4 914 525	12 841 5 608 998	11 152 4 520 237
15861	- - Koffie en thee waarvan:	x 1 000 EUR kg	42 313 9 157 689	44 126 8 781 835	43 522 9 440 995	48 752 10 263 653
158611	--- Cafeïnevrije koffie en gebrande koffie	x 1 000 EUR kg	34 432 8 261 378	35 687 7 917 419	36 541 8 631 024	40 913 9 268 775
15861150	---- Gebrande koffie waaruit geen cafeïne is verwijderd	x 1 000 EUR kg	30 123 7 416 337	30 729 6 893 390	31 746 7 773 209	34 971 8 068 961
15861170	---- Gebrande koffie waaruit cafeïne is verwijderd	x 1 000 EUR kg	4 309 845 041	4 958 1 024 029	4 795 857 815	5 942 1 199 814
15871	- - Azijn; sausen; samengestelde kruidenrijen; mosterdmeel en bereide mosterd	x 1 000 EUR -	19 510	18 654	23 178	23 612
158711	--- Tafelazijn, natuurlijke of verkregen uit azijnzuur	x 1 000 EUR l	312 1 514 604	296 1 349 187	343 1 485 760	352 1 490 175
158712	--- Sausen, samengestelde kruidenrijen; mosterdmeel en bereide mosterd waarvan:	x 1 000 EUR kg	19 199 13 753 777	18 358 12 680 767	22 834 15 701 592	23 260 16 130 742
15871230	---- Tomatenketchup en andere tomatensausen	x 1 000 EUR kg	2 224 2 265 327	2 260 2 385 345	2 464 2 499 573	2 529 2 562 811
15871270	---- Andere sausen en preparaten voor sausen en samengestelde kruidenrijen en dergelijke producten, n.e.g.	x 1 000 EUR kg	16 584 11 220 706	15 771 10 077 700	19 951 12 926 415	20 375 13 329 184
1589	- - Overige voedingsmiddelen waarvan:	x 1 000 EUR kg	30 534 22 143 685	29 031 21 148 157	34 358 26 110 901	32 453 23 510 752
15891100	--- Preparaten voor soep of voor bouillon; bereide soep en bouillon	x 1 000 EUR kg	1 740 1 059 830	1 683 962 432	1 669 834 762	1 438 811 401

(1) Leveringen m.i.v. aan het buitenland geleverd maakloonwerk.

(2) Statistische classering van producten gekoppeld aan activiteiten - CPA (2-6 cijfers); Prodcom-lijst (8 cijfers).

**Leveringen (1) in waarde en in hoeveelheid volgens de CPA en de Prodcom-lijst
(voorlopige cijfers) - vervolg**

Code (2)	Omschrijving	Eenheid	2005			
			Januari	Februari	Maart	April
15891230	--- Eiproducten	x 1 000 EUR kg	3 083 2 719 818	3 141 2 683 354	3 139 2 667 507	2 927 2 530 025
158914	--- Andere voedingsmiddelen n.e.g.	x 1 000 EUR kg	20 244 12 852 550	18 800 12 203 691	22 849 15 058 149	21 877 14 212 670
	waarvan:					
15891499	---- Preparaten 'fondues' genaamd, en andere producten voor menselijke consumptie n.e.g.	x 1 000 EUR kg	11 974 6 226 357	11 123 5 909 326	13 592 7 594 016	12 322 6 812 212
159	- DRANKEN	x 1 000 EUR -	186 076	190 968	249 975	252 678
	WAARVAN:					
15911030	- - Whisky	x 1 000 EUR l alc. 100%	94 12 678	156 14 977	176 26 641	162 23 139
15911063	- - Wodka	x 1 000 EUR l alc. 100%	50 12 487	71 19 333	87 24 430	96 29 521
15911080	- - Likeuren en andere gedistilleerde dranken	x 1 000 EUR l alc. 100%	1 303 161 894	1 158 146 605	1 620 216 528	1 418 205 036
1596	- - Bier van mout	x 1 000 EUR -	97 860	99 498	126 844	129 466
15961000	--- Bier van mout	x 1 000 EUR l	97 489 110 584 103	99 130 112 644 787	126 292 144 563 190	129 087 149 124 437
15962000	--- Bostel (brouwerijafval) en afval van branderijen	x 1 000 EUR kg	372 14 708 841	368 15 821 722	553 12 770 206	379 27 490 551
159710	- - Mout	x 1 000 EUR kg	15 613 61 864 505	14 824 60 736 574	18 351 75 485 972	22 868 93 328 465
15981	- - Mineraalwater en frisdranken	x 1 000 EUR l	69 060 144 899 275	73 147 137 550 772	100 222 184 820 638	96 114 180 905 631
159811	--- Mineraalwater en spuitwater, niet gezoet, noch gearomatiseerd	x 1 000 EUR l	16 571 74 057 756	14 167 60 919 299	18 207 78 797 488	18 845 81 402 659
159812	--- Andere niet-alcoholische dranken	x 1 000 EUR l	52 488 70 841 519	58 979 76 631 473	82 014 106 023 150	77 268 99 502 972
1600	- TABAKSPRODUKTEN	x 1 000 EUR -	30 298	28 384	37 027	33 675
	WAARVAN:					
160011	- - Sigaren, cigarillo's en sigaretten, van tabak of van tabakssurrogaten	x 1 000 EUR -	19 414	17 805	23 648	20 478
17	TEXTIEL	x 1 000 EUR -	353 994	365 273	392 331	380 459
1710	- TEXTIELGARENS	x 1 000 EUR kg	26 108 11 445 444	24 027 10 335 374	26 281 11 739 122	25 887 11 618 939
	WAARVAN:					
17102040	- - Vlas, gebroken, gezwingeld, gehegeld of anderszins bewerkt, maar niet gesponnen; vlaswerk en -afval	x 1 000 EUR kg	4 421 5 036 691	2 779 4 400 240	3 386 5 056 428	3 918 5 290 440
17104	- - Textielgarens van natuurlijke vezels	x 1 000 EUR kg	9 471 2 737 543	8 866 2 500 382	9 703 2 830 728	8 912 2 620 003
	waarvan:					
171042	--- Garens van wol, niet voor verkoop in het klein	x 1 000 EUR kg	5 024 958 020	4 820 920 457	5 234 973 483	4 816 897 421
171043	--- Garens van katoen, niet voor verkoop in het klein	x 1 000 EUR kg	3 091 1 562 647	2 632 1 363 368	3 131 1 632 644	3 029 1 548 888
	waarvan:					

(1) Leveringen m.i.v. aan het buitenland geleverd maakloonwerk.

(2) Statistische classering van producten gekoppeld aan activiteiten - CPA (2-6 cijfers); Prodcom-lijst (8 cijfers).

PRODCOM - Leveringen per product

Leveringen (1) in waarde en in hoeveelheid volgens de CPA en de Prodcom-lijst (voorlopige cijfers) - vervolg

Code (2)	Omschrijving	Eenheid	2005			
			Januari	Februari	Maart	April
17104332	---- Garens van niet-gekamde katoenvezels, n.o.v.k., voor weefgoed (excl. tapijten en vloerbedekking)	x 1 000 EUR kg	2 390 1 216 812	2 044 1 077 473	2 341 1 245 947	2 209 1 178 614
17105	-- Textielgarens van synthetische of van kunstmatige filamenten of stapelvezels waarvan:	x 1 000 EUR kg	11 127 3 071 607	11 233 2 916 263	12 025 3 158 298	11 781 2 995 963
17105A	--- = 51+55 Textielgarens van synthetische of van kunstmatige vezels (naaigarens incl.)	x 1 000 EUR kg	2 083 834 080	1 958 806 218	2 094 830 876	2 083 807 410
171052	--- Garens van synthetische stapelvezels, niet voor verkoop in het klein	x 1 000 EUR kg	4 926 1 184 823	4 832 1 013 229	5 289 1 182 874	5 578 1 152 412
171053	--- Garens van synthetische stapelvezels met wol gemengd, niet voor verkoop in het klein	x 1 000 EUR kg	3 175 744 053	3 280 730 442	3 154 673 991	2 755 589 654
1720	- TEXTIELWEEFSELS	x 1 000 EUR -	83 257	82 577	84 911	85 349
172010	-- Weefsels (andere dan speciale weefsels) van natuurlijke vezels andere dan katoen waarvan:	x 1 000 EUR m2	3 995 373 855	4 216 420 839	4 382 392 289	4 098 308 057
17201080	--- Weefsels van vlas, met een gewicht < 85% vlas	x 1 000 EUR m2	729 82 191	930 102 794	979 119 213	588 74 703
172020	-- Weefsels (andere dan speciale weefsels) van katoen	x 1 000 EUR -	17 494	16 463	17 845	17 071
17203	-- Weefsels (andere dan speciale weefsels) van synthetische of kunstmatige filamenten of stapelvezels	x 1 000 EUR m2	40 166 78 939 057	38 873 76 475 522	40 953 60 919 357	42 102 62 080 976
172031	--- Weefsels van synthetische of kunstmatige filamentgarens	x 1 000 EUR m2	21 492 70 894 570	20 767 68 432 686	22 402 52 679 815	23 221 53 805 994
172032	--- Weefsels van synthetische stapelvezels	x 1 000 EUR m2	11 787 3 559 065	11 741 3 492 124	11 623 3 305 871	11 861 3 333 711
172033	--- Weefsels van kunstmatige stapelvezels	x 1 000 EUR m2	6 886 4 485 422	6 365 4 550 712	6 929 4 933 671	7 021 4 941 271
172040	-- Fluweel en pluche, lussenweefsel en andere speciale weefsels waarvan:	x 1 000 EUR -	21 602	23 026	21 732	22 079
17204010	--- Kettingfluweel en inslagfluweel, chenilleweefsel	x 1 000 EUR m2	16 096 3 217 093	17 334 3 486 308	16 345 3 572 537	16 271 3 433 123
1730	- TEXTIELVEREDELINGSDIENSTEN	x 1 000 EUR -	18 230	18 503	18 896	19 028
	WAARVAN:					
173010	-- Diensten in verband met het bleken, verven en bedrukken van textielvezels en textielgarens	x 1 000 EUR -	3 966	4 139	3 444	3 701
173010A	--- = 10.1+2 Verven en appreteren van garens en stapelvezels waarvan:	x 1 000 EUR -	3 366	3 536	2 694	3 012
17301022	---- Verven van garens van wol, fijn of grof dierlijk haar en paardenhaar	x 1 000 EUR -	776	586	347	514
17301023	---- Verven van garens van katoen (excl. naaigarens)	x 1 000 EUR -	1 216	907	755	771
17301025	---- Verven van synthetische filamentgarens (excl. naaigarens)	x 1 000 EUR -	434	411	407	664
17301027	---- Verven van garens van synthetische stapelvezels (excl. naaigarens)	x 1 000 EUR -	382	976	425	342

(1) Leveringen m.i.v. aan het buitenland geleverd maakloonwerk.

(2) Statistische classering van producten gekoppeld aan activiteiten - CPA (2-6 cijfers); Prodcom-lijst (8 cijfers).

**Leveringen (1) in waarde en in hoeveelheid volgens de CPA en de Prodcou-list
(voorlopige cijfers) - vervolg**

Code (2)	Omschrijving	Eenheid	2005			
			Januari	Februari	Maart	April
17301028	--- Verven van garens van kunstmatige stapelvezels (excl. naaigarens)	x 1 000 EUR -	304	349	340	295
17301030	--- Anders afwerken van garens	x 1 000 EUR -	600	603	750	688
17302	-- Diensten in verband met het bleken en verven van weefsels	x 1 000 EUR -	3 291	3 202	3 761	3 534
173021	--- Diensten in verband met het bleken van weefsels	x 1 000 EUR -	496	526	706	231
173022	--- Diensten in verband met het verven van weefsels waarvan:	x 1 000 EUR -	2 795	2 676	3 055	3 303
17302230	--- Verven van weefsels van katoen, >= 85% gewicht aan katoen	x 1 000 EUR -	1 225	1 236	1 346	1 738
173030	-- Diensten in verband met het bedrukken van weefsels waarvan:	x 1 000 EUR -	6 989	6 824	6 868	6 549
17303030	--- Bedrukken van weefsels van katoen, >= 85% gewicht aan katoen	x 1 000 EUR -	5 835	5 826	5 754	5 308
17304030	-- Afwerken van weefsels van katoen, >= 85% gewicht aan katoen	x 1 000 EUR -	513	424	551	728
17304050	-- Afwerken van weefsels van synthetische filamentgarens en stapelvezels	x 1 000 EUR -	1 822	2 264	2 340	2 514
17304060	-- Afwerken van weefsels van kunstmatige filamentgarens en stapelvezels	x 1 000 EUR -	459	463	457	609
1740	- GECONFECTIONEERDE ARTIKELEN VAN TEXTIEL, EXCLUSIEF KLEDING	x 1 000 EUR -	32 656	39 690	42 546	40 743
17401	-- Geconfectioneerde artikelen van textiel voor huishoudelijk gebruik	x 1 000 EUR -	20 111	24 332	26 943	26 493
17401A	--- = 11+12 Dekens en beddelinnen waarvan:	x 1 000 EUR -	958	898	1 271	1 134
17401253	--- Beddelinnen van katoen (excl. brei- en haakwerk)	x 1 000 EUR kg	862 51 570	794 40 752	1 134 56 840	984 52 005
174013	--- Tafellinnen waarvan:	x 1 000 EUR kg	1 069 44 342	986 36 417	1 085 41 785	1 239 54 187
17401353	--- Tafellinnen van katoen (excl. brei- en haakwerk)	x 1 000 EUR kg	597 20 971	588 20 504	504 17 934	734 25 363
174014	--- Huishoudlinnen	x 1 000 EUR kg	7 213 786 694	10 143 1 117 240	9 519 1 033 183	8 876 952 600
17401430	--- Bad- en keuklinnen, van badstof en dergelijke weefsels van katoen	x 1 000 EUR kg	6 925 757 325	9 793 1 086 442	8 949 979 830	8 576 923 779
17401450	--- Geweven bad- en keuklinnen, van textiel	x 1 000 EUR kg	288 29 369	351 30 798	570 53 353	301 28 821
174015	--- Vitrages, gordijnen en rolgordijnen, bed- en gordijnvalletjes daaronder begrepen	x 1 000 EUR m2	4 130 159 095	4 968 188 950	5 294 202 349	4 488 170 077
174016	--- Andere artikelen voor stoffering, n.e.g.	x 1 000 EUR -	6 742	7 337	9 774	10 755

(1) Leveringen m.i.v. aan het buitenland geleverd maakloonwerk.

(2) Statistische classering van producten gekoppeld aan activiteiten - CPA (2-6 cijfers); Prodcou-list (8 cijfers).

PRODCOM - Leveringen per product

Leveringen (1) in waarde en in hoeveelheid volgens de CPA en de Prodcom-lijst (voorlopige cijfers) - vervolg

Code (2)	Omschrijving	Eenheid	2005			
			Januari	Februari	Maart	April
17402	- - Andere geconfectioneerde artikelen van textiel waarvan:	x 1 000 EUR -	12 545	15 357	15 603	14 250
174022	--- Dekkleden, zeilen voor schepen, enz., zonneschermen, tenten en kampeerartikelen waarvan:	x 1 000 EUR kg	3 473 392 112	5 568 748 748	5 839 780 386	5 462 697 700
17402210	---- Dekkleden, markiezen en zonneschermen	x 1 000 EUR kg	2 661 248 476	2 597 235 258	2 702 246 807	2 766 236 620
174024	--- Slaapzakken; beddegoed	x 1 000 EUR p/st	5 211 603 387	4 776 456 662	4 673 469 827	3 906 427 678
175	- OVERIGE TEXTIELPRODUKTEN	x 1 000 EUR -	180 361	186 704	205 279	197 717
17511	- - Tapijten en andere vloerbedekkingen van textielstoffen	x 1 000 EUR m2	138 005 34 967 179	144 628 36 909 029	157 667 39 922 608	149 675 38 623 922
17511200	--- Geweven tapijten en andere geweven textielbekleding (excl. getuft of gevlokt)	x 1 000 EUR m2	40 743 5 881 001	46 270 6 444 623	48 031 6 256 530	43 984 5 783 636
17511300	--- Getufte tapijten en andere getufte vloerbedekking van textiel	x 1 000 EUR m2	85 713 20 205 890	85 238 20 340 918	94 492 22 224 438	89 605 21 366 881
175114	--- Andere tapijten (inclusief die van vilt)	x 1 000 EUR m2	11 550 8 880 288	13 119 10 123 488	15 145 11 441 640	16 086 11 473 405
17521	- - Koord, bindgaren, touw en netten	x 1 000 EUR kg	1 424 321 883	1 433 359 036	1 844 386 147	1 827 431 228
175211	--- Bindgaren, touw en kabel, van jute of andere bastvezels	x 1 000 EUR kg	1 246 294 090	1 217 325 222	1 632 352 249	1 592 395 936
175212	--- Geknoopte netten van bindgaren, touw of kabel; netten van textielstof; artikelen van garen, strippen n.e.g.	x 1 000 EUR kg	178 27 793	215 33 814	212 33 898	235 35 292
175310	- - Gebonden textielvlies en artikelen van gebonden textielvlies, exclusief kleding waarvan:	x 1 000 EUR kg	8 546 3 239 926	7 838 2 909 728	8 863 3 383 750	8 880 3 496 589
17531050	--- Gebonden textielvlies, bekleed noch bedekt, > 150 g/m ²	x 1 000 EUR kg	2 982 1 555 805	2 569 1 339 681	3 272 1 683 531	3 321 1 787 853
1754	- - Overige textielproducten n.e.g.	x 1 000 EUR -	32 385	32 806	36 904	37 335
17541	--- Tule, kant, lint, passementwerk en borduurwerk waarvan:	x 1 000 EUR -	5 196	5 617	6 587	6 296
17541130	---- Lint, excl. etiketten, insignes e.d. artikelen	x 1 000 EUR -	4 232	4 567	5 318	5 013
17542000	--- Vilt (al dan niet geïmpregneerd, gecoat, bekleed of gelamineerd n.e.g.)	x 1 000 EUR kg	3 846 1 287 854	3 492 1 114 808	3 843 1 307 614	3 533 1 212 503
17543	--- Andere artikelen van textiel	x 1 000 EUR -	23 344	23 697	26 473	27 505
17543A	---- = 31+32+33+34+35+36+39 Textielproducten voor technisch gebruik	x 1 000 EUR -	2 992	3 046	3 460	3 611
17543700	---- Beklede textielweefsels	x 1 000 EUR m2	13 673 30 969 303	13 401 33 451 006	15 216 34 933 620	16 202 33 295 156
175438	---- Producten en artikelen van textiel, voor technisch gebruik waarvan:	x 1 000 EUR kg	6 680 578 415	7 251 655 927	7 797 602 464	7 692 588 724

(1) Leveringen m.i.v. aan het buitenland geleverd maakloonwerk.

(2) Statistische classering van producten gekoppeld aan activiteiten - CPA (2-6 cijfers); Prodcom-lijst (8 cijfers).

**Leveringen (1) in waarde en in hoeveelheid volgens de CPA en de Prodcou-list
(voorlopige cijfers) - vervolg**

Code (2)	Omschrijving	Eenheid	2005			
			Januari	Februari	Maart	April
17543850	- - - - Kousen, pitten en wieken voor lampen, drijfriemen en slangen e.d., van textielstoffen	x 1 000 EUR kg	1 521 132 362	1 481 138 964	1 490 134 795	1 408 130 374
17601	- GEBREIDE EN GEHAAKTE STOFFEN	x 1 000 EUR kg	8 372 904 198	8 825 955 708	9 997 1 092 520	8 922 1 025 851
176011	- - Poolbrei- en poolhaakwerk aan het stuk	x 1 000 EUR kg	3 229 359 040	3 090 366 443	3 306 397 569	2 831 355 852
17601200	- - Brei- en haakwerk (excl. poolbrei- en poolhaakwerk)	x 1 000 EUR kg	5 143 545 158	5 735 589 265	6 690 694 951	6 091 669 999
177	- GEBREIDE EN GEHAAKTE ARTIKELLEN	x 1 000 EUR -	5 010	4 947	4 422	2 812
177110	- - Kousenbroeken, kousen, kniekousen, sokken en dergelijke artikelen, van brei- of haakwerk	x 1 000 EUR -	1 007	892	994	965
177210	- - Truien, jumpers, pullovers, slipovers, vesten en dergelijke artikelen, van brei- of haakwerk waarvan:	x 1 000 EUR p/st	4 003 141 467	4 055 140 963	3 427 160 930	1 847 91 047
17721071	- - - Truien, pullovers, sweatshirts, vesten met mouwen, voor heren of jongens, van synth. of kunstmatige vezels	x 1 000 EUR p/st	284 17 698	352 20 377	404 24 951	301 18 854
17721072	- - - Truien, pullovers, sweatshirts, vesten met mouwen, voor dames of meisjes, van synth. of kunstmatige vezels	x 1 000 EUR p/st	853 40 471	982 45 774	1 149 73 720	755 38 515
17721090	- - - Truien, pullovers, sweatshirts, mouwloze vesten en vesten met mouwen, van textielmaterialen	x 1 000 EUR p/st	304 7 810	701 16 921	529 15 741	125 6 901
18	KLEDING; BONT	x 1 000 EUR -	34 943	47 841	45 121	28 563
	WAARVAN:					
182112	- LANGE EN KORTE BROEKEN EN ZOGENAAMDE AMERIKAANSE OVERALLS, WERK- EN BEDRIJFSKLEDING, VOOR HEREN	x 1 000 EUR p/st	503 28 971	506 30 397	562 31 863	422 27 137
182130	- ANDERE WERKKLEDING	x 1 000 EUR p/st	525 36 494	757 46 766	648 44 746	497 38 233
18213013	- - Overige kleding voor heren of jongens, van katoen of van synthetische of kunstmatige vezels, bedrijfs- en werkkleding	x 1 000 EUR p/st	300 16 972	458 23 329	397 21 948	290 18 639
18213023	- - Overige kleding voor dames of meisjes, van katoen of van synthetische of kunstmatige vezels, bedrijfs- of werkkleding	x 1 000 EUR p/st	225 19 522	299 23 437	251 22 798	206 19 594
1822	- BOVENKLEDING	x 1 000 EUR p/st	16 404 459 648	19 945 535 488	17 727 492 675	8 717 235 362
	WAARVAN:					
182224	- - Lange en korte broeken en zogenaamde Amerikaanse overalls, voor heren of voor jongens waarvan:	x 1 000 EUR p/st	3 525 192 626	3 368 210 051	3 998 266 044	1 694 79 766
18222445	- - - Pantalons voor heren of jongens, van synthetische of kunstmatige vezels	x 1 000 EUR p/st	256 10 493	637 24 631	673 33 977	585 19 832
18223	- - Overige bovenkleding, voor dames of voor meisjes waarvan:	x 1 000 EUR p/st	9 396 202 547	13 228 266 616	10 685 173 740	5 192 121 882
182231	- - - Mantels, capes, anoraks, blousons en dergelijke artikelen, voor dames of voor meisjes	x 1 000 EUR p/st	1 281 36 147	1 259 38 218	934 20 469	351 7 310
182234	- - - Japonnen, rokken en broekrokken voor dames of voor meisjes	x 1 000 EUR p/st	4 976 104 002	7 221 125 611	5 932 84 459	3 351 59 234
182235	- - - Lange en korte broeken en zogenaamde Amerikaanse overalls, voor dames of voor meisjes waarvan:	x 1 000 EUR p/st	1 403 39 058	1 778 65 569	1 537 39 441	871 42 112

(1) Leveringen m.i.v. aan het buitenland geleverd maakloonwerk.

(2) Statistische classering van producten gekoppeld aan activiteiten - CPA (2-6 cijfers); Prodcou-list (8 cijfers).

PRODCOM - Leveringen per product

Leveringen (1) in waarde en in hoeveelheid volgens de CPA en de Prodcom-lijst (voorlopige cijfers) - vervolg

Code (2)	Omschrijving	Eenheid	2005			
			Januari	Februari	Maart	April
18223569	--- Pantalons, Amerikaanse overalls voor dames of meisjes, van textielmaterialen	x 1 000 EUR p/st	197 3 098	387 8 784	307 5 244	135 3 598
1823	- ONDERKLEDING	x 1 000 EUR -	12 934	20 749	18 578	13 730
	WAARVAN:					
18232	-- Overige onderkleding	x 1 000 EUR -	8 036	14 062	13 951	10 433
18232A	--- = 21+22 Onderkleding, voor heren of jongens	x 1 000 EUR p/st	655 28 880	815 40 282	965 43 411	534 30 598
18232B	--- = 23+25 Onderkleding, voor dames of meisjes	x 1 000 EUR p/st	6 360 236 363	11 618 375 691	11 468 399 886	9 138 342 138
182324	--- Onderhemden, onderjurken, onderrokken, slips, nachthemden, badjassen, enz. voor dames of voor meisjes waarvan:	x 1 000 EUR p/st	1 020 66 151	1 628 94 321	1 519 90 956	762 52 065
182324B	---- = 24.6+89 Kamerjassen, négligés en slips van ander textiel, niet in breistof, voor dames of meisjes	x 1 000 EUR p/st	287 14 985	725 33 087	620 33 294	378 21 990
1824	- OVERIGE KLEDING EN TOEBEHOREN, N.E.G.	x 1 000 EUR -	1 941	2 605	4 767	2 240
	WAARVAN:					
18241	-- Babykleding, trainingspakken en andere kleding, kledingtoebehoren en delen van kleding, van brei- of haakwerk	x 1 000 EUR -	318	290	1 861	281
18242	-- Andere babykleding, andere kleding en kledingtoebehoren van textielstoffen waarvan:	x 1 000 EUR -	1 379	1 878	2 315	1 716
182423	--- Zakdoeken, sjaals, dassen, handschoenen en ander geconfectioneerd kledingtoebehoren; delen van kleding of	x 1 000 EUR -	673	892	1 077	701
19	LEDER EN LEDERWAREN	x 1 000 EUR -	7 435	7 409	9 071	6 551
	WAARVAN:					
1930	- SCHOEISEL	x 1 000 EUR -	2 034	2 168	2 251	1 297
	WAARVAN:					
19301	-- Schoeisel, ander dan sportschoeisel en beschermend schoeisel	x 1 000 EUR pa	945 19 357	1 143 22 536	1 295 24 658	428 7 670
20	HOUT EN PRODUKTEN VAN HOUT EN KURK (EXCLUSIEF MEUBELN), ARTIKELEN VAN RIET EN VAN VLECHTWERK	x 1 000 EUR -	180 550	178 392	197 543	207 911
2010	- HOUT, GEZAAGD, GESCHAAFD OF GEIMPREGNEERD	x 1 000 EUR -	29 412	27 857	30 130	35 106
	WAARVAN:					
201010	-- Hout, overlans gezaagd of afgestoken, gesneden of geschild, met een dikte van meer dan 6 mm; niet geïmpregneerd waarvan:	x 1 000 EUR -	22 329	20 653	22 578	25 587
20101034	--- Naaldhout, overlans gezaagd of afgestoken, dan wel gesneden of geschild, met een dikte > 6 mm, geschaafd	x 1 000 EUR m3	2 643 8 018	2 437 7 842	2 364 7 000	2 395 7 507
20101035	--- Sparhout: Picea abies Karst., Abies alba Mill.	x 1 000 EUR m3	9 108 66 985	7 470 57 686	9 068 67 381	10 682 79 955
20101039	--- Naaldhout, plankjes, > 6 mm < 12,5 mm, gezaagd hout n.e.g.	x 1 000 EUR m3	5 689 40 921	6 146 45 566	5 964 43 628	6 918 49 058
20101050	--- Hout, overlans gezaagd of afgestoken, dan wel gesneden of geschild, met een dikte > 6mm	x 1 000 EUR m3	2 554 17 094	2 369 15 617	2 730 14 938	2 829 16 833
20101071	--- Tropisch hout, overlans gezaagd of afgestoken, dan wel gesneden of geschild met dikte > 6mm	x 1 000 EUR m3	998 1 579	865 1 342	883 1 203	1 054 1 358

(1) Leveringen m.i.v. aan het buitenland geleverd maakloonwerk.

(2) Statistische classering van producten gekoppeld aan activiteiten - CPA (2-6 cijfers); Prodcom-lijst (8 cijfers).

**Leveringen (1) in waarde en in hoeveelheid volgens de CPA en de Prodcorm-lijst
(voorlopige cijfers) - vervolg**

Code (2)	Omschrijving	Eenheid	2005			
			Januari	Februari	Maart	April
20101077	--- Plankjes voor parketvloeren, van eikenhout	x 1 000 EUR m2	972 31 500	882 27 229	1 109 40 156	1 120 37 708
20102	-- Hout waarvan ten minste een zijde over de gehele lengte is geprofileerd; houtwol; houtmeel; hout in plakjes, e.d.	x 1 000 EUR -	4 683	4 217	4 412	5 686
201021	--- Hout waarvan ten minste een zijde over de gehele lengte is geprofileerd	x 1 000 EUR -	3 165	2 980	3 056	3 963
20102110	---- Naaldhout, over de gehele lengte geprofileerd	x 1 000 EUR kg	1 505 2 356 878	1 254 2 104 320	1 210 2 035 616	1 294 2 176 671
20102153	---- Ander hout dan naaldhout, over de gehele lengte geprofileerd (excl. plankjes voor parketvloeren)	x 1 000 EUR kg	932 341 022	1 069 362 196	1 177 401 880	1 339 467 825
20102155	---- Plankjes voor parketvloeren van ander hout dan naaldhout	x 1 000 EUR m2	729 32 852	658 28 911	669 26 196	1 329 59 355
201023	--- Hout in plakjes, spanen of kleine stukjes	x 1 000 EUR kg	1 517 38 734 644	1 236 32 692 012	1 357 41 104 674	1 723 43 805 092
201040	-- Zaagsel, resten en afval van hout	x 1 000 EUR kg	1 664 38 804 203	1 569 50 116 104	2 153 55 308 101	2 582 63 410 456
20104005	--- Zaagsel	x 1 000 EUR kg	301 13 418 279	406 24 778 648	389 20 838 159	407 20 465 811
20104009	--- Resten en afval van hout (ook geperst)	x 1 000 EUR kg	1 363 25 385 924	1 163 25 337 456	1 764 34 469 942	2 175 42 944 645
2020	- FINEER; DUPLEX-, TRIPLEX- EN MULTIPLEXHOUT, MEUBELPLAAT, SPAANPLAAT, VEZELPLAAT EN ANDERE PANELEN EN PLATEN	x 1 000 EUR -	99 040	93 371	101 680	104 404
20201	-- Platen en panelen	x 1 000 EUR -	97 774	92 039	100 551	103 718
	waarvan:					
202011	--- Triplex- en multiplexhout, enkel bestaande uit houten platen	x 1 000 EUR m3	1 509 96 317	1 574 54 768	1 884 85 403	1 560 89 606
20201239	--- Ander triplex-/multiplex-/met fineer bekleed hout, tenminste één buitenste laag geen naaldhout	x 1 000 EUR m3	3 229 4 910	2 217 3 903	2 678 4 327	2 537 4 010
202013	--- Spaanplaat en dergelijke plaat van hout of van andere houtachtige stoffen waarvan:	x 1 000 EUR m3	39 928 227 928	38 792 212 260	38 573 217 018	36 986 210 927
20201333	---- Spaanplaat e.d. plaat van hout, onbewerkt of gladgeschuurd (excl. 'waferboard')	x 1 000 EUR m3	18 381 144 744	18 722 134 785	18 049 139 137	17 479 135 296
20201337	---- Spaanplaat e.d. plaat van hout, bekleed met papier geïmpregneerd met melamine (excl. 'waferboard')	x 1 000 EUR m3	17 788 65 881	15 761 59 012	16 292 58 614	15 288 56 138
20202	-- Fineer; hout in platen voor de vervaardiging van triplex- en multiplexhout; verdicht hout	x 1 000 EUR m3	1 266 13 111	1 331 14 747	1 129 12 334	685 13 375
2030	- SCHRIJN- EN TIMMERWERK VOOR BOUWWERKEN	x 1 000 EUR -	31 392	35 893	41 462	44 509
20301	-- Schrijn- en timmerwerk voor bouwwerken	x 1 000 EUR -	27 128	29 347	31 797	33 363
203011	--- Vensters, vensterdeuren, alsmede kozijnen daarvoor deuren en kozijnen daarvoor, alsmede drempels, van hout	x 1 000 EUR p/st	12 994 132 839	15 521 153 152	16 942 147 196	16 692 157 374
20301110	---- Vensters en vensterdeuren, alsmede kozijnen daarvoor, van hout	x 1 000 EUR p/st	5 486 12 358	6 950 16 965	7 358 18 232	7 222 17 799

(1) Leveringen m.i.v. aan het buitenland geleverd maakloonwerk.

(2) Statistische classering van producten gekoppeld aan activiteiten - CPA (2-6 cijfers); Prodcorm-lijst (8 cijfers).

PRODCOM - Leveringen per product

Leveringen (1) in waarde en in hoeveelheid volgens de CPA en de Prodcom-lijst (voorlopige cijfers) - vervolg

Code (2)	Omschrijving	Eenheid	2005			
			Januari	Februari	Maart	April
20301150	--- Deuren (incl. kozijnen daarvoor, alsmede drempels), van hout	x 1 000 EUR p/st	7 507 120 481	8 570 136 187	9 585 128 964	9 470 139 575
203012	--- Panelen voor parketvloeren, bekistingen voor betonwerken, dakspanen ("shingles" en "shakes"), van hout	x 1 000 EUR -	168	203	231	220
20301300	--- Ander schrijn- en timmerwerk voor bouwwerken	x 1 000 EUR kg	13 966 9 941 734	13 624 9 625 019	14 624 10 399 368	16 452 11 888 850
20302000	-- Geprefabriceerde bouwwerken van hout	x 1 000 EUR -	4 264	6 545	9 665	11 146
20401	- HOUTEN EMBALLAGE	x 1 000 EUR -	16 530	16 605	18 635	18 544
204011	-- Laadborden, laadkisten en andere laadplateaus	x 1 000 EUR p/st	11 956 1 969 977	11 948 1 917 418	13 281 2 170 682	12 923 2 105 422
20401133	--- Pallets, opzetframes voor pallets	x 1 000 EUR p/st	11 523 1 937 093	11 496 1 888 234	12 714 2 131 228	12 425 2 069 410
20401135	--- Laadkisten en andere laadplateaus, van hout	x 1 000 EUR p/st	433 32 884	452 29 184	566 39 454	498 36 012
204012	-- Andere houten emballage, alsmede delen daarvan	x 1 000 EUR kg	4 574 8 197 431	4 657 8 654 181	5 355 9 997 427	5 621 10 621 127
205	- OVERIGE PRODUCTEN VAN HOUT; ARTIKELEN VAN KURK, VAN RIET EN VAN VLECHTWERK WAARVAN:	x 1 000 EUR -	4 176	4 667	5 636	5 348
20511450	-- Andere houtwaren	x 1 000 EUR -	2 684	3 005	3 977	3 713
21	PULP, PAPIER EN PAPIERWAREN	x 1 000 EUR -	300 398	283 162	316 304	310 246
211	- PULP, PAPIER EN KARTON	x 1 000 EUR -	133 190	122 336	135 934	135 314
	WAARVAN:					
21125	-- Bewerkt papier en bewerkt karton	x 1 000 EUR kg	101 319 97 174 355	94 181 92 393 014	101 790 101 167 504	99 035 94 183 604
	waarvan:					
211253	--- Papier en karton, voor grafische doeleinden, gestreken met kaolien of andere anorganische stoffen	x 1 000 EUR kg	50 465 70 761 166	45 824 67 371 992	49 616 73 265 119	45 801 66 949 070
211256	--- Papier, karton, e.d., van een deklaag voorzien, geïmpregneerd, bekleed, versierd of bedrukt, op rollen of in bladen	x 1 000 EUR kg	23 954 8 797 250	24 139 8 851 260	25 522 9 436 240	25 511 8 898 391
21126000	-- Resten en afval van papier of van karton	x 1 000 EUR kg	78 1 420 831	55 1 092 042	140 2 485 786	71 1 250 026
212	- PAPIER- EN KARTONWAREN	x 1 000 EUR kg	167 209 118 872 382	160 826 115 071 148	180 370 131 389 715	174 932 125 059 053
21211	-- Gegolfd papier en golfkarton en verpakkingsmateriaal van papier en karton	x 1 000 EUR kg	92 662 86 994 741	88 539 84 474 985	100 251 97 109 094	96 110 92 400 839
21211100	--- Gegolfd papier en gegolfd karton, ook indien geperforeerd	x 1 000 EUR kg	386 582 774	358 514 617	402 584 651	309 490 128
212112	--- Zakken van papier	x 1 000 EUR kg	10 732 5 000 128	10 623 4 746 587	11 393 4 830 484	11 551 4 809 484
21211230	--- Zakken met een bodembreedte van 40 cm of meer	x 1 000 EUR kg	4 332 2 464 932	4 537 2 507 083	4 220 2 396 720	4 087 2 325 785

(1) Leveringen m.i.v. aan het buitenland geleverd maakloonwerk.

(2) Statistische classering van producten gekoppeld aan activiteiten - CPA (2-6 cijfers); Prodcom-lijst (8 cijfers).

**Leveringen (1) in waarde en in hoeveelheid volgens de CPA en de Prodcou-lijst
(voorlopige cijfers) - vervolg**

Code (2)	Omschrijving	Eenheid	2005			
			Januari	Februari	Maart	April
21211250	--- Zakken, incl. puntzakken, n.e.g.	x 1 000 EUR kg	6 400 2 535 196	6 086 2 239 504	7 173 2 433 764	7 463 2 483 699
21211300	--- Dozen van gegolfd papier of van gegolfd karton	x 1 000 EUR kg	49 731 58 542 043	46 503 55 855 359	51 472 62 854 227	48 413 61 105 510
21211400	--- Vouwdozen, andere dan van gegolfd papier of van gegolfd karton	x 1 000 EUR kg	27 091 21 133 068	26 870 21 918 380	30 666 26 401 822	29 975 23 897 805
212115	--- Kartonnagewerk voor kantoorgebruik, voor winkelgebruik en dergelijke	x 1 000 EUR kg	4 723 1 736 728	4 185 1 440 042	6 318 2 437 910	5 864 2 097 912
21211530	--- Andere verpakkingsmiddelen, incl. hoezen voor grammofoonplaten, n.e.g.	x 1 000 EUR kg	4 276 1 637 700	3 726 1 339 939	5 682 2 248 755	4 776 1 891 012
21211550	--- Kartonnagewerk voor kantoor- of winkelgebruik, n.e.g.	x 1 000 EUR kg	447 99 028	459 100 103	636 189 155	1 087 206 900
21221	-- Huishoudelijke en sanitaire papierwaren	x 1 000 EUR kg	37 352 19 627 132	36 876 18 678 262	39 297 20 487 553	37 997 19 103 620
21231	-- Kantoorbenodigdheden van papier	x 1 000 EUR kg	6 189 2 900 571	5 726 2 708 359	7 103 3 422 814	6 620 3 314 893
	waarvan:					
212312	--- Enveloppen, postbladen, briefkaarten (andere dan prentbriefkaarten) van papier of van karton	x 1 000 EUR kg	4 919 2 756 981	4 713 2 605 393	5 844 3 284 652	5 586 3 192 391
21241	-- Behangselpapier	x 1 000 EUR kg	4 555 1 334 787	5 037 1 481 370	5 188 1 569 541	4 788 1 429 820
21251	-- Overige papier- en kartonwaren n.e.g.	x 1 000 EUR kg	26 450 8 015 151	24 648 7 728 172	28 531 8 800 713	29 417 8 809 881
212512	--- Etiketten van papier of van karton	x 1 000 EUR kg	17 642 2 486 351	17 392 2 405 682	19 869 2 652 789	20 482 2 991 761
21251235	--- Bedrukte etiketten van papier of karton, zelfklevend	x 1 000 EUR kg	11 152 1 051 375	10 810 1 020 096	12 121 1 132 000	11 554 1 112 559
21251239	--- Bedrukte etiketten van papier of karton, andere	x 1 000 EUR kg	5 667 1 314 092	5 728 1 261 197	6 806 1 379 824	7 936 1 731 854
2125125A	--- = 12.55+59 Etiketten van alle soorten, van papier of karton (excl. bedrukte)	x 1 000 EUR kg	823 120 884	854 124 389	942 140 965	992 147 348
212514	--- Sigarettenpapier; klossen, hulzen, buisjes, spoelen e.d. opwindmiddelen; filtreerpapier en karton; overige n.e.g.	x 1 000 EUR kg	8 807 5 528 800	7 256 5 322 490	8 662 6 147 924	8 934 5 818 120
22	DRUKWERK EN OPGENOMEN MEDIA	x 1 000 EUR -	312 812	340 209	387 250	355 127
	WAARVAN:					
2211	- BOEKEN	x 1 000 EUR -	28 609	38 192	31 825	38 128
	WAARVAN:					
22111000	-- Boeken, brochures, enz., in losse vellen	x 1 000 EUR p/st	3 124 565 830	3 457 636 797	2 595 670 323	3 404 782 512
22112	-- Boeken, brochures en dergelijke, gedrukt en elektronisch	x 1 000 EUR -	25 059	34 327	28 878	34 229
	waarvan:					
22112180	--- Prentenalbums, prentenboeken, tekenboeken en kleurboeken, voor kinderen	x 1 000 EUR p/st	10 371 3 773 381	8 368 4 463 525	10 160 3 837 058	10 451 3 732 085
22121	- KRANTEN EN TIJDSCHRIFTEN, VIER KEER OF MEER PER WEEK VERSCHIJNEND, GEDRUKT EN ELEKTRONISCH	x 1 000 EUR -	43 321	41 961	50 431	48 297

(1) Leveringen m.i.v. aan het buitenland geleverd maakloonwerk.

(2) Statistische classering van producten gekoppeld aan activiteiten - CPA (2-6 cijfers); Prodcou-lijst (8 cijfers).

PRODCOM - Leveringen per product

Leveringen (1) in waarde en in hoeveelheid volgens de CPA en de Prodcom-lijst (voorlopige cijfers) - vervolg

Code (2)	Omschrijving	Eenheid	2005			
			Januari	Februari	Maart	April
22131	- KRANTEN EN TIJDSCHRIFTEN, MINDER DAN VIER KEER PER WEEK VERSCHIJNEND, GEDRUKT EN ELEKTRONISCH	x 1 000 EUR -	58 769	64 675	77 654	67 961
22151	- BRIEFKAARTEN, WENSKAARTEN, PRENTEN ENZOVOORT, GEDRUKT EN ELEKTRONISCH	x 1 000 EUR -	1 627	2 415	3 631	2 683
222	- DRUKKERIJEN EN DIENSTEN IN VERBAND MET DRUKKERIJEN	x 1 000 EUR -	172 283	186 223	215 414	192 573
22211000	- - Drukken van kranten en tijdschriften, vier keer of meer per week verschijnend	x 1 000 EUR -	6 622	6 241	6 853	7 366
2222	- - Diensten in verband met drukkerijen n.e.g.	x 1 000 EUR -	148 438	161 404	186 124	163 396
22221	- - - Postzegels; cheques, bankbiljetten, aandelen; reclaimedrukwerk, e.d.; ander drukwerk n.e.g.	x 1 000 EUR -	93 931	98 731	121 598	102 811
22221100	- - - - "Nieuwe postzegels; gezegeld papier; cheques; bankbiljetten, enz."	x 1 000 EUR -	661	1 236	1 084	1 129
222212	- - - - Reclaimedrukwerk, handelscatalogi en dergelijke	x 1 000 EUR -	69 004	72 764	92 904	75 258
22221230	- - - - - Handelscatalogi	x 1 000 EUR -	12 448	11 930	15 844	13 040
22221250	- - - - - Ander reclaimedrukwerk e.d.	x 1 000 EUR -	56 556	60 834	77 059	62 218
22221300	- - - - - Ander drukwerk, n.e.g.	x 1 000 EUR -	24 265	24 731	27 611	26 424
222220	- - - Registers, comptabiliteitsboeken, opbergmappen, formulieren en dergelijke artikelen, van papier of van karton waarvan:	x 1 000 EUR -	9 888	9 700	9 956	9 973
22222013	- - - - Registers, comptabiliteitsboeken, order- en kwitantieboekjes, papier/karton	x 1 000 EUR kg	151 55 551	105 37 331	152 44 896	118 40 939
22222050	- - - - Opbergmappen, mappen en banden, omslagen voor dossiers, van papier of karton	x 1 000 EUR kg	987 524 724	803 376 359	958 428 399	853 459 255
22222075	- - - - Sets kettlingformulieren, ook met carbonpapier	x 1 000 EUR kg	5 171 2 046 517	5 039 1 914 269	5 043 2 065 067	5 035 1 946 293
22222079	- - - - Andere sets formulieren, ook met carbonpapier	x 1 000 EUR kg	1 080 286 772	1 132 268 578	1 190 270 613	1 115 244 718
22222090	- - - - Onderleggers, boekomslagen en andere papierwaren	x 1 000 EUR -	1 276	988	1 085	831
22223	- - - Drukkerijen, andere dan dagbladdrukkerijen	x 1 000 EUR -	44 619	52 973	54 569	50 612
22223100	- - - - Drukken van boeken, brochures en dergelijk drukwerk, prentenalbums, kleurboeken, geschreven of gedrukte muziek	x 1 000 EUR -	19 588	20 058	23 811	23 067
222232	- - - - - Andere drukkerijen n.e.g.	x 1 000 EUR -	25 031	32 915	30 759	27 545
22223220	- - - - - Drukken van kranten en tijdschriften, minder dan vier keer per week verschijnend	x 1 000 EUR -	21 010	29 181	26 217	23 252
22223230	- - - - - Drukken van cartografische werken van alle soorten	x 1 000 EUR -	269	41	264	165

(1) Leveringen m.i.v. aan het buitenland geleverd maakloonwerk.

(2) Statistische classering van producten gekoppeld aan activiteiten - CPA (2-6 cijfers); Prodcom-lijst (8 cijfers).

**Leveringen (1) in waarde en in hoeveelheid volgens de CPA en de Prodcou-lijst
(voorlopige cijfers) - vervolg**

Code (2)	Omschrijving	Eenheid	2005			
			Januari	Februari	Maart	April
22223250	---- Drukken van alle soorten kalenders, incl. kalenderblokken	x 1 000 EUR -	229	118	94	107
22223290	---- Drukken van ander drukwerk, n.e.g. incl.drukwerk op kunststofetiketten, kunststofzakken, glas, panelen, enz.	x 1 000 EUR -	3 484	3 525	3 991	3 903
222310	-- Boekbinden	x 1 000 EUR -	5 117	5 414	6 338	6 289
	waarvan:					
22231030	--- Afwerken van brochures, tijdschriften, catalogi, reclamemateriaal, prospectussen, enz. (vouwen, lijmen, snijden e.d.)	x 1 000 EUR -	3 308	3 474	4 273	3 808
2224	-- Prepress-diensten	x 1 000 EUR -	8 178	8 893	11 115	10 884
22241000	--- Zetten en vervaardiging van drukplaten	x 1 000 EUR -	4 700	5 491	6 829	6 173
22242000	--- Drukletters, clichés, drukplaten, drukcilinders en dergelijke	x 1 000 EUR -	3 479	3 402	4 286	4 711
22251000	-- Overige grafische dienstverlening	x 1 000 EUR -	3 927	4 272	4 985	4 637
24	CHEMISCHE PRODUCTEN EN SYNTHETISCHE OF KUNSTMATIGE VEZELS	x 1 000 EUR -	2 575 694	2 454 502	2 757 291	2 652 163
241	- CHEMISCHE BASISPRODUCTEN	x 1 000 EUR -	1 699 435	1 628 284	1 786 087	1 770 001
24111	-- Industriële gassen	x 1 000 EUR -	26 089	25 202	24 964	25 186
241111	--- Waterstof, argon, edelgassen, stikstof en zuurstof waarvan:	x 1 000 EUR m3	21 570 481 929 784	20 701 444 697 326	22 509 443 911 143	22 494 472 363 967
24111120	---- Argon	x 1 000 EUR m3	2 807 5 285 362	2 848 5 606 806	3 389 6 447 063	3 330 6 718 827
24111160	---- Stikstof	x 1 000 EUR m3	6 823 239 731 653	6 747 233 303 575	6 570 227 293 046	6 855 246 554 609
24111170	---- Zuurstof	x 1 000 EUR m3	11 077 236 610 155	10 168 205 467 216	10 185 209 544 791	10 295 218 650 143
241112	--- Koolstofdioxide en andere anorganische zuurstofverbindingen van niet-metalen n.e.g.	x 1 000 EUR kg	4 404 9 718 007	4 393 8 949 247	2 338 6 035 251	2 577 11 762 270
24111300	--- Vloeibare lucht; samengeperste lucht	x 1 000 EUR kg	115 31 033	108 30 510	117 37 157	115 29 389
2412	-- Kleurstoffen en pigmenten	x 1 000 EUR -	69 747	66 818	75 855	69 405
24121	--- Oxyden, peroxyden en hydroxyden	x 1 000 EUR -	27 777	27 017	34 668	31 421
24122	--- Looi- en verextracten; looizuur (tannine) en derivaten daarvan; kleuren verfstoffen n.e.g. waarvan:	x 1 000 EUR -	41 970	39 801	41 187	37 983
241221	---- Synthetische organische kleurstoffen en preparaten op basis daarvan waarvan:	x 1 000 EUR kg	16 765 3 849 518	14 504 3 157 236	15 034 3 443 358	14 156 3 052 850
24122150	---- - Andere synthetische organische kleurstoffen	x 1 000 EUR kg	7 778 1 075 071	7 352 1 040 290	7 280 1 019 100	7 171 1 022 269

(1) Leveringen m.i.v. aan het buitenland geleverd maakloonwerk.

(2) Statistische classering van producten gekoppeld aan activiteiten - CPA (2-6 cijfers); Prodcou-lijst (8 cijfers).

PRODCOM - Leveringen per product

Leveringen (1) in waarde en in hoeveelheid volgens de CPA en de Prodcom-lijst (voorlopige cijfers) - vervolg

Code (2)	Omschrijving	Eenheid	2005			
			Januari	Februari	Maart	April
24122470	---- Andere kleur- en verfstoffen, preparaten en luminoforen	x 1 000 EUR kg	13 386 5 724 526	12 749 5 859 326	13 323 5 928 555	12 094 5 279 632
2413	-- Overige anorganische chemische basisproducten waarvan:	x 1 000 EUR -	78 191	80 840	87 352	88 805
24131	--- Chemische elementen n.e.g.; anorganische zuren en verbindingen daarvan waarvan:	x 1 000 EUR -	34 562	33 995	36 273	39 321
241314	---- Waterstofchloride; oleum; difosforpenta-oxide; andere anorganische zuren; silicium- en zwaveldioxyde waarvan:	x 1 000 EUR -	15 411	14 011	14 219	17 021
24131433	----- Zwavelzuur	x 1 000 EUR kg SO2	2 583 56 640 547	2 165 39 613 230	2 514 44 916 381	2 546 39 539 297
241315	---- Oxyden, hydroxyden en peroxyden; hydrazine en hydroxylamine, alsmede anorganische zouten daarvan	x 1 000 EUR -	11 547	13 433	15 437	13 735
24132	--- Verbindingen van metalen met halogenen; hypochlorieten, chloraten en perchloraten waarvan:	x 1 000 EUR -	5 144	5 550	4 812	4 617
241321	---- Verbindingen van metalen met halogenen	x 1 000 EUR -	3 010	3 419	2 592	2 635
24133	--- Sulfiden, sulfaten; nitraten, fosfaten en carbonaten	x 1 000 EUR -	25 705	25 904	28 603	27 369
241331	---- Sulfiden, sulfieten en sulfaten waarvan:	x 1 000 EUR -	5 532	6 207	6 626	6 004
24133157	----- Sulfaten, excl. aluminium- en bariumsulfaat	x 1 000 EUR kg	2 969 18 082 127	3 647 21 791 601	4 036 22 012 886	3 541 24 708 669
241332	---- Fosfinaten, fosfonaten, fosfaten en polyfosfaten	x 1 000 EUR -	15 507	15 589	17 194	16 743
241333	---- Carbonaten	x 1 000 EUR -	4 666	4 108	4 782	4 622
241352	--- Cyaniden en cyanaten (inclusief verbindingen); silicaten; boraten; perboraten; anorganische zouten en peroxozouten	x 1 000 EUR -	3 298	3 257	3 815	3 694
2414	-- Overige organische chemische basisproducten	x 1 000 EUR -	660 210	579 402	658 654	681 306
24141	--- Koolwaterstoffen en derivaten daarvan waarvan:	x 1 000 EUR -	276 772	241 030	290 861	307 327
241411	---- Acyclische koolwaterstoffen	x 1 000 EUR kg	182 656 347 713 829	151 055 281 051 703	176 454 332 847 319	189 137 341 588 707
241412	---- Cyclische koolwaterstoffen	x 1 000 EUR kg	78 350 173 268 282	77 218 151 948 335	103 958 174 236 550	103 184 162 061 575
241414	---- Sulfo-, nitro- en nitrosoderivaten van koolwaterstoffen, ook indien gehalogeneerd	x 1 000 EUR kg	6 245 7 909 800	3 902 4 969 319	2 560 2 632 718	3 666 4 265 362
24142	--- Alcoholen, fenolen, fenolalcoholen, alsmede, halogeene-, sulfo-, nitro-, en nitrosoderivaten daarvan; industriële	x 1 000 EUR kg	86 403 110 365 098	76 698 104 187 920	78 372 103 077 151	82 608 101 663 878
24143	--- Industriële eenwaardige vetzuren; carbonzuren en derivaten daarvan waarvan:	x 1 000 EUR kg	75 003 167 449 560	75 153 150 533 693	79 001 158 147 635	75 341 153 346 691
241432	---- Verzadigde eenwaardige acyclische carbonzuren en derivaten daarvan	x 1 000 EUR kg	12 334 16 383 654	10 982 12 524 024	13 536 17 842 914	11 917 12 248 382

(1) Leveringen m.i.v. aan het buitenland geleverd maakloonwerk.

(2) Statistische classering van producten gekoppeld aan activiteiten - CPA (2-6 cijfers); Prodcom-lijst (8 cijfers).

**Leveringen (1) in waarde en in hoeveelheid volgens de CPA en de Prodcou-lijst
(voorlopige cijfers) - vervolg**

Code (2)	Omschrijving	Eenheid	2005			
			Januari	Februari	Maart	April
241434	---- Meerwaardige aromatische carbonzuren en carbonzuren met andere zuurstofhoudende groepen en derivaten daarvan:	x 1 000 EUR kg	33 214 121 129 830	36 056 110 451 579	34 294 109 389 907	34 744 112 665 996
24143475	----- Andere carbonzuren met andere zuurstofhoudende groepen en derivaten	x 1 000 EUR kg	3 613 2 278 036	3 357 2 012 813	3 431 1 651 200	4 422 1 570 556
24144	--- Organische verbindingen met stikstofhoudende groepen waarvan:	x 1 000 EUR kg	67 228 58 416 488	53 162 48 813 156	61 935 57 519 121	62 528 49 741 712
241441	---- Aminoverbindingen	x 1 000 EUR kg	29 888 31 610 652	21 333 25 181 004	29 378 33 101 616	23 098 25 120 200
24144290	---- Aminoverbindingen met zuurstofhoudende groepen, excl. aminoalcoholen, lysine, glutaminezuur	x 1 000 EUR kg	2 683 212 160	3 001 250 495	3 547 314 084	3 699 223 826
24145	--- Organische zwavel- en andere organische verbindingen van niet-metalen en metalen; heterocyclische verbindingen n.e.g. waarvan:	x 1 000 EUR kg	79 812 35 836 469	64 303 38 113 537	75 309 42 879 072	71 882 39 785 097
241452	---- Heterocyclische verbindingen, n.e.g.; nucleïnezuren en zouten daarvan waarvan:	x 1 000 EUR kg	67 811 26 860 838	51 668 28 603 533	58 588 30 729 073	54 874 27 624 111
24145250	----- Verbindingen met pyridine/(iso)cholino- lincring, lactamen (ex 6-hexaanlactam) en heterocyclische verbindingen met N	x 1 000 EUR kg	10 977 3 040 161	8 007 2 292 909	8 506 2 755 841	7 223 1 975 579
24146	--- Ethers, organische peroxyden, epoxyden, acetalen en hemiacetalen; andere organische verbindingen waarvan:	x 1 000 EUR kg	58 931 79 887 216	52 921 71 695 289	60 337 79 802 717	63 343 83 705 461
241463	---- Ethers, organische peroxyden, epoxyden, acetalen hemiacetalen, alsmede derivaten daarvan	x 1 000 EUR kg	23 037 37 987 964	22 684 36 392 122	22 832 35 462 184	27 369 43 449 008
241464	---- Enzymen en andere organische verbindingen n.e.g.	x 1 000 EUR kg	10 256 2 932 813	7 924 1 986 928	9 830 3 391 618	9 195 3 130 512
24147	--- Organische chemische basisproducten n.e.g.	x 1 000 EUR -	16 062	16 134	12 839	18 277
2415	- - Kunstmeststoffen en stikstofverbindingen waarvan:	x 1 000 EUR -	88 363	83 404	95 021	100 142
241530	--- Minerale of chemische stikstofhoudende meststoffen	x 1 000 EUR kg N	29 361 69 260 861	24 154 61 135 359	33 321 85 914 406	32 877 77 294 610
24156000	--- Meststoffen van dierlijke of van plantaardige oorsprong	x 1 000 EUR kg	2 172 20 479 264	2 944 28 297 655	3 660 42 886 427	4 061 45 260 214
241580	--- Meststoffen n.e.g. waarvan:	x 1 000 EUR kg	37 119 223 398 851	33 448 189 803 366	40 692 232 491 862	39 633 218 763 866
24158025	---- Meststoffen met stikstof, fosfor en kalium, =< 10 gew.% stikstof	x 1 000 EUR kg	2 198 12 450 216	3 097 13 154 593	2 383 12 833 675	1 857 11 788 333
24158090	---- Andere meststoffen, n.e.g.	x 1 000 EUR kg	874 3 796 576	1 128 5 668 547	1 157 5 835 524	745 3 833 059
2416	- - Kunststoffen in primaire vormen	x 1 000 EUR kg	734 655 689 939 473	747 703 698 280 897	794 612 758 521 586	755 544 703 307 200
241610	--- Polymeren van ethyleen, in primaire vormen waarvan:	x 1 000 EUR kg	175 177 192 834 312	172 521 196 302 168	194 420 215 135 494	170 212 197 591 556
24161035	---- Lineair polyethyleen, relatieve dichtheid < 0,94, in primaire vormen	x 1 000 EUR kg	17 917 17 462 195	16 456 16 279 623	19 680 20 582 442	18 706 20 413 048
241620	--- Polymeren van styreen, in primaire vormen waarvan:	x 1 000 EUR kg	73 989 80 230 731	81 501 91 802 984	84 643 95 227 235	65 724 76 211 658

(1) Leveringen m.i.v. aan het buitenland geleverd maakloonwerk.

(2) Statistische classering van producten gekoppeld aan activiteiten - CPA (2-6 cijfers); Prodcou-lijst (8 cijfers).

PRODCOM - Leveringen per product

Leveringen (1) in waarde en in hoeveelheid volgens de CPA en de Prodcom-lijst (voorlopige cijfers) - vervolg

Code (2)	Omschrijving	Eenheid	2005			
			Januari	Februari	Maart	April
24162090	---- Polymeren van styreen, in primaire vormen, n.e.g.	x 1 000 EUR kg	8 469 6 531 112	10 315 7 786 949	9 939 7 671 699	8 814 6 570 612
241630	--- Polymeren van vinylchloride of van andere halogeenolefinen, in primaire vormen waarvan:	x 1 000 EUR kg	67 691 75 484 218	71 825 76 865 613	70 198 77 161 743	71 000 80 092 303
24163010	---- Polyvinylchloride, niet gemengd met andere zelfstandigheden, in primaire vormen	x 1 000 EUR kg	51 487 62 526 427	55 716 64 203 073	54 105 64 208 360	55 628 67 402 636
241640	--- Polyethers en polyesters; polycarbonaten, alkyd-epoxyharsen waarvan:	x 1 000 EUR kg	82 116 53 624 010	87 726 56 007 397	86 442 56 212 499	91 557 57 920 220
24164015	---- Polyethyleenglycolen en andere polyetheralcoholen, in primaire vormen	x 1 000 EUR kg	17 132 20 694 339	19 428 22 543 855	20 986 24 085 733	22 221 24 389 994
24164030	---- Epoxyharsen, in primaire vormen	x 1 000 EUR kg	1 460 285 187	2 145 316 054	1 532 313 425	1 439 375 440
24164050	---- Alkydharsen, in primaire vormen	x 1 000 EUR kg	2 353 1 754 070	2 942 2 180 491	2 618 1 915 371	2 852 2 112 440
24164090	---- Andere polyesters, in primaire vormen	x 1 000 EUR kg	13 710 5 076 199	15 418 5 391 783	14 121 5 067 125	12 621 4 842 414
24165	--- Andere kunststoffen in primaire vormen; ionenwisselaars waarvan:	x 1 000 EUR kg	335 458 287 086 390	333 889 276 569 020	358 650 314 088 619	356 871 290 910 950
241651	---- Polymeren van propyleen of van andere olefinen, in primaire vormen	x 1 000 EUR kg	143 060 160 674 655	148 439 158 058 913	162 139 175 543 121	148 677 161 451 373
24165130	----- Polypropyleen, in primaire vormen	x 1 000 EUR kg	123 234 127 705 995	127 775 125 746 670	140 305 140 599 934	128 541 130 695 946
24165150	----- Andere polymeren van propyleen of van andere olefinen, in pr. vormen, n.e.g.	x 1 000 EUR kg	19 827 32 968 660	20 664 32 312 243	21 834 34 943 187	20 136 30 755 427
241653	---- Acrylpolymeren in primaire vormen	x 1 000 EUR kg	28 436 18 226 045	26 356 15 415 089	28 750 17 675 352	27 600 17 176 937
241654	---- Polyamiden in primaire vormen	x 1 000 EUR kg	25 711 15 442 955	22 769 14 024 189	27 360 16 924 637	25 589 16 189 148
24165450	----- Polyamide-6, -11, -12, -6,6, -6,9, -6,10 of -6,12, in primaire vormen	x 1 000 EUR kg	18 812 14 243 953	16 954 12 986 418	20 219 15 666 852	19 082 15 029 469
24165490	----- Andere polyamiden, in primaire vormen	x 1 000 EUR kg	6 899 1 199 002	5 815 1 037 771	7 141 1 257 785	6 507 1 159 679
241656	--- Andere aminoharsen, fenolharsen en polyurethanen, in primaire vormen waarvan:	x 1 000 EUR kg	89 839 53 995 436	87 453 53 341 483	87 347 52 866 602	102 402 52 795 205
24165670	----- Polyurethanen, in primaire vormen	x 1 000 EUR kg	83 533 50 812 241	81 119 50 196 962	80 549 49 420 763	96 262 49 787 928
241658	--- Andere kunststoffen in primaire vormen n.e.g.	x 1 000 EUR kg	16 954 7 831 777	18 758 7 670 322	18 813 8 394 250	21 496 9 111 978
24166000	--- Resten en afval van kunststoffen	x 1 000 EUR kg	223 679 812	241 733 715	258 695 996	180 580 513
241710	-- Synthetische rubber	x 1 000 EUR kg	42 179 25 668 285	44 915 27 569 470	49 629 30 069 254	49 613 29 611 574
24171050	--- Latex	x 1 000 EUR kg	8 252 6 020 719	8 028 5 977 998	9 984 7 262 377	9 083 6 543 931

(1) Leveringen m.i.v. aan het buitenland geleverd maakloonwerk.

(2) Statistische classering van producten gekoppeld aan activiteiten - CPA (2-6 cijfers); Prodcom-lijst (8 cijfers).

**Leveringen (1) in waarde en in hoeveelheid volgens de CPA en de Prodcou-lijst
(voorlopige cijfers) - vervolg**

Code (2)	Omschrijving	Eenheid	2005			
			Januari	Februari	Maart	April
24171090	--- Andere rubber	x 1 000 EUR kg	33 927 19 647 566	36 887 21 591 472	39 645 22 806 877	40 531 23 067 643
24201	- VERDELINGSMIDDELEN EN ANDERE CHEMISCHE PRODUKTEN VOOR DE LANDBOUW WAARVAN:	x 1 000 EUR kg act. subst.	33 026 16 699 089	40 028 19 188 374	55 457 21 644 548	44 304 19 459 617
242012	- - Onkruidbestrijdingsmiddelen	x 1 000 EUR kg act. subst.	25 021 14 682 449	33 056 16 945 836	46 641 19 447 503	37 718 17 795 927
242014	- - Desinfecteermiddelen	x 1 000 EUR kg act. subst.	1 356 524 664	1 320 564 199	1 430 567 454	1 306 533 871
	waarvan:					
24201430	--- Ontsmettingsmiddelen op basis van ammonium	x 1 000 EUR kg act. subst.	469 153 497	439 163 050	427 160 782	332 139 793
2430	- VERF, VERNIS E.D., DRUKINKT EN MASTIEK	x 1 000 EUR kg	77 458 27 520 813	76 327 27 221 002	87 496 31 072 169	83 727 29 794 854
24301	- - Verf en vernis op basis van polymeren	x 1 000 EUR kg	42 475 11 712 236	42 135 12 246 546	48 914 13 870 390	47 181 13 257 382
243011	--- Verf en vernis op basis van acryl- of vinylpolymeren, in een waterig medium	x 1 000 EUR kg	12 820 3 049 521	12 467 2 935 659	14 268 3 441 495	14 874 3 746 103
24301150	---- Verf ... op basis van acryl- of vinylpolymeren, in een waterig medium	x 1 000 EUR kg	8 325 2 472 021	8 529 2 444 463	10 378 2 921 109	10 821 3 194 247
24301170	---- Andere verf en vernis, gedispergeerd of opgelost in een waterig medium	x 1 000 EUR kg	4 495 577 500	3 938 491 196	3 891 520 386	4 053 551 856
243012	--- Verf en vernis op basis van polyesters, acryl- of vinylpolymeren, in een niet-waterig medium waarvan:	x 1 000 EUR kg	29 655 8 662 715	29 668 9 310 887	34 646 10 428 895	32 307 9 511 279
24301225	---- Verf en vernis op basis van polyesters, indien zij meer dan 50% oplosmiddelen bevatten	x 1 000 EUR kg	475 106 093	627 148 202	649 155 239	551 115 255
24301229	---- Andere verf en vernis op basis van polyesters	x 1 000 EUR kg	3 965 1 181 187	4 427 1 376 311	4 521 1 313 954	4 508 1 228 518
24301270	---- Verf en vernis: oplossingen	x 1 000 EUR kg	2 223 907 720	2 444 1 132 118	2 424 1 008 890	2 638 1 057 411
24301290	---- Andere verf en vernis op basis van synthetische en gewijzigde natuurlijke polymeren	x 1 000 EUR kg	10 973 3 122 279	10 638 3 000 220	13 218 3 689 522	12 087 3 288 468
24302	- - Andere verf en vernis en soortgelijke produkten; verf voor kunstschilders en drukinkt waarvan:	x 1 000 EUR kg	34 983 15 808 577	34 192 14 974 456	38 582 17 201 779	36 546 16 537 472
24302253	--- Stopverf en mastiek (kit)	x 1 000 EUR kg	6 327 4 422 144	6 301 4 332 430	6 349 4 499 739	6 461 4 421 657
24302260	--- Niet-vourvaste preparaten van de soort gebruikt voor het bestrijken of bepleisteren van metselwerk	x 1 000 EUR kg	1 074 2 206 701	942 1 852 142	1 413 2 595 086	1 587 2 682 309
24302273	--- Organische oplosmiddelen en verduunners op basis van butylacetaat n.e.g.	x 1 000 EUR kg	51 26 948	39 26 829	150 61 189	73 35 815
24302279	--- Andere organische oplosmiddelen en verduunners, n.e.g.	x 1 000 EUR kg	2 250 1 588 548	2 139 1 450 460	2 645 1 615 747	2 167 1 504 437
243024	--- Drukinkt	x 1 000 EUR kg	17 060 4 714 298	16 196 4 500 698	18 830 5 266 858	18 346 5 241 648
24302450	---- Zwarte drukinkt	x 1 000 EUR kg	1 198 948 780	1 221 988 081	1 542 1 239 079	1 442 1 222 524

(1) Leveringen m.i.v. aan het buitenland geleverd maakloonwerk.

(2) Statistische classering van producten gekoppeld aan activiteiten - CPA (2-6 cijfers); Prodcou-lijst (8 cijfers).

PRODCOM - Leveringen per product

Leveringen (1) in waarde en in hoeveelheid volgens de CPA en de Prodcom-lijst (voorlopige cijfers) - vervolg

Code (2)	Omschrijving	Eenheid	2005			
			Januari	Februari	Maart	April
24302470	---- Andere drukinkt	x 1 000 EUR kg	15 862 3 765 518	14 975 3 512 617	17 288 4 027 779	16 904 4 019 124
244	- FARMACEUTISCHE PRODUCTEN, CHEMISCHE EN BOTANISCHE PRODUCTEN VOOR MEDICINAAL GEBRUIK	x 1 000 EUR -	392 025	331 383	397 521	356 182
2441	- - Farmaceutische grondstoffen	x 1 000 EUR -	16 255	13 721	18 294	17 096
	waarvan:					
244120	--- Lysine, glutaminezuur en zouten daarvan; quaternaire ammoniumzouten en -hydroxyden; fosfoaminolipiden;	x 1 000 EUR kg	3 885 4 246 130	3 381 3 333 341	4 549 3 924 865	4 469 4 245 718
24413	--- Lactonen n.e.g., heterocyclische verbindingen met uitsluitend een of meer stikstofatomen als hetero-atoom,..	x 1 000 EUR kg	6 734 2 461 752	4 811 2 070 553	8 145 3 313 831	7 532 3 315 017
2442	- - Farmaceutische producten	x 1 000 EUR -	375 770	317 662	379 227	339 086
24421	--- Geneesmiddelen	x 1 000 EUR -	173 006	180 930	226 147	186 722
244211	---- Geneesmiddelen bevattende penicillinen of andere antibiotica	x 1 000 EUR -	7 667	11 231	10 339	9 139
244212	---- Geneesmiddelen bevattende hormonen, doch geen antibiotica	x 1 000 EUR -	12 426	11 958	14 160	7 950
244213	---- Geneesmiddelen bevattende alkaloiden of derivaten daarvan, doch geen hormonen of antibiotica waarvan:	x 1 000 EUR -	152 913	157 740	201 649	169 633
24421320	----- Andere gen. voor therapeutisch of profylactisch gebruik n.o.v.k.	x 1 000 EUR -	2 767	2 889	3 138	3 411
24421380	----- Andere geneesmiddelen met al dan niet vermengde producten, o.v.k., n.e.g.	x 1 000 EUR -	147 380	152 641	195 694	163 948
24422	--- Overige farmaceutische producten	x 1 000 EUR -	202 764	136 733	153 080	152 364
	waarvan:					
24422430	---- Watten, gaas, enz., met farmaceutische zelfstandigheden, o.v.k., n.e.g.	x 1 000 EUR -	582	311	626	582
245	- GLYCEROL; ZEEP, WASMIDDELEN, POETS- EN REINIGINGSMIDDELEN, PARFUMS EN KOSMETISCHE ARTIKELEN	x 1 000 EUR -	108 770	109 716	125 477	111 110
2451	- - Glycerol, zeep en wasmiddelen, poets- en reinigingsmiddelen	x 1 000 EUR -	72 373	67 362	78 068	73 563
	waarvan:					
24512090	--- Organische tensioactieve producten n.e.g	x 1 000 EUR kg	1 741 1 957 492	1 596 1 909 340	1 496 1 724 044	1 705 1 932 573
24513	--- Zeep, was- en reinigingsmiddelen	x 1 000 EUR -	49 287	46 786	54 736	49 307
245131	---- Zeep en als zeep te gebruiken organische tensio-actieve producten en bereidingen waarvan:	x 1 000 EUR -	1 654	1 681	2 148	1 611
24513179	----- Zeep in andere vormen	x 1 000 EUR kg	888 1 308 983	898 1 297 423	1 165 1 459 849	805 1 174 893
245132	---- Was- en reinigingsmiddelen	x 1 000 EUR kg	47 633 51 708 958	45 105 50 229 237	52 588 57 424 378	47 695 52 964 549
24513240	----- Tensioactieve bereidingen, ook indien zeep bevattend, opgemaakt voor de verkoop in het klein	x 1 000 EUR kg	4 074 7 527 563	4 409 7 857 857	4 767 8 303 211	4 180 7 724 965

(1) Leveringen m.i.v. aan het buitenland geleverd maakloonwerk.

(2) Statistische classering van producten gekoppeld aan activiteiten - CPA (2-6 cijfers); Prodcom-lijst (8 cijfers).

**Leveringen (1) in waarde en in hoeveelheid volgens de CPA en de Prodcou-lijst
(voorlopige cijfers) - vervolg**

Code (2)	Omschrijving	Eenheid	2005			
			Januari	Februari	Maart	April
24513250	----- Was- en reinigingsmiddelen, o.v.k.	x 1 000 EUR kg	33 430 34 454 411	30 637 32 034 312	37 079 38 277 447	33 704 35 147 750
24513260	----- Tensioactieve bereidingen, excl. organische tensioactieve producten n.o.v.k.	x 1 000 EUR kg	2 134 1 019 986	2 145 976 148	2 277 1 035 515	1 787 850 055
24513270	----- Was- en reinigingsmiddelen, n.o.v.k.	x 1 000 EUR kg	7 994 8 706 998	7 913 9 360 920	8 464 9 808 205	8 025 9 241 779
24514	--- Deodorantia en was	x 1 000 EUR -	1 776	2 071	2 196	2 168
	waarvan:					
24514100	---- Prep. voor het parfumeren van of het neutraliseren van geuren in vertrekken	x 1 000 EUR -	149	183	195	216
245143	---- Schoensmeer, boenwas, poetsmiddelen voor carrosserieën, glas of metaal waarvan:	x 1 000 EUR kg	571 386 725	697 486 875	839 574 369	770 592 583
24514383	----- Poetsmiddelen voor metalen	x 1 000 EUR kg	45 8 579	70 13 557	54 9 000	50 7 516
24521	- - Parfums en cosmetische artikelen	x 1 000 EUR -	36 397	42 354	47 409	37 547
	waarvan:					
24521400	--- Poeder, ook indien geperst, voor cosmetisch/toiletgebruik	x 1 000 EUR -	151	176	702	325
24521500	--- Andere schoonheidsmiddelen	x 1 000 EUR -	9 443	12 316	14 732	10 510
245219	--- Scheermiddelen; deodorantia voor lichaamsverzorging; badpreparaten; andere parfumerieën, toiletartikelen neg waarvan:	x 1 000 EUR -	2 699	2 690	3 935	3 380
24521950	---- Deodorantia voor lichaamsverzorging en antitranspiratiemiddelen	x 1 000 EUR -	679	724	1 130	792
24521970	---- Geparfumeerde badzouten en andere badpreparaten	x 1 000 EUR -	1 275	1 437	2 224	2 057
246	- OVERIGE CHEMISCHE PRODUCTEN	x 1 000 EUR -	217 226	224 904	253 350	240 393
	WAARVAN:					
246310	- - Etherische oliën; mengsels van reukstoffen	x 1 000 EUR kg	8 758 2 153 313	9 113 2 238 056	9 724 2 641 114	8 255 2 363 420
24641200	- - Emulsies voor gevoelige lagen, voor fotgrafisch gebruik	x 1 000 EUR kg	8 916 5 410 695	8 729 5 198 046	10 140 6 008 925	10 633 6 447 066
2466	- - Andere chemische producten n.e.g.	x 1 000 EUR kg	117 946 116 006 350	123 228 115 922 790	138 810 126 857 272	131 283 122 866 692
	waarvan:					
24663	--- Smeermiddelen; additieven; antivriespreparaten waarvan:	x 1 000 EUR kg	57 296 72 997 850	57 575 73 724 925	60 577 79 503 580	62 144 77 676 477
246631	----- Smeermiddelen	x 1 000 EUR kg	51 373 53 625 247	51 990 54 691 144	55 156 57 921 472	56 963 58 680 845
	waarvan:					
24663157	----- Andere smeermiddelen < 70 gew. % (aard) olie, of => 70 gew. % (aard)olie indien karakter niet door olie bepaald wordt	x 1 000 EUR kg	28 922 32 922 518	29 980 34 287 373	32 733 37 123 170	35 075 38 436 161
24663270	---- Additieven voor smeerolie	x 1 000 EUR kg	3 045 15 643 957	2 900 15 582 175	2 771 18 041 653	2 836 16 725 044
246642	--- Modeleerpasta's; tandtechnische waspreparaten en andere preparaten voor tandtechnisch gebruik, ...	x 1 000 EUR kg	3 608 89 403	4 441 80 232	3 983 98 062	3 590 72 235

(1) Leveringen m.i.v. aan het buitenland geleverd maakloonwerk.

(2) Statistische classering van producten gekoppeld aan activiteiten - CPA (2-6 cijfers); Prodcou-lijst (8 cijfers).

PRODCOM - Leveringen per product

Leveringen (1) in waarde en in hoeveelheid volgens de CPA en de Prodcom-lijst (voorlopige cijfers) - vervolg

Code (2)	Omschrijving	Eenheid	2005			
			Januari	Februari	Maart	April
246645	--- Appreteermiddelen, middelen voor het versnellen van het verproces of van het fixeren van kleurstoffen e.d.	x 1 000 EUR kg	4 995 2 788 608	5 699 2 909 196	5 500 2 963 379	4 766 2 727 376
246646	--- Beitspreparaten; vloeimiddelen; bereide rubbervulcanisatieversnellers; weekmakers en dergelijke waarvan:	x 1 000 EUR kg	27 771 13 199 566	29 414 11 751 429	39 509 13 501 385	33 345 12 782 167
24664620	---- Preparaten voor het beitsen van metalen	x 1 000 EUR kg	656 222 506	656 243 238	846 287 197	797 304 778
24664650	---- Bereide antioxydanten en stabilisatiemiddelen voor rubber of voor kunststof	x 1 000 EUR kg	15 261 6 208 598	15 713 6 071 177	17 803 6 498 720	18 492 6 587 979
246647	--- Bereide bindmiddelen voor gietvormen of voor gietkernen; chemische producten en residuen van de chemische of van	x 1 000 EUR kg	1 608 3 075 364	1 793 3 385 053	2 132 4 127 822	2 153 4 412 272
246648	--- Diverse andere chemische producten n.e.g. waarvan:	x 1 000 EUR kg	18 246 17 969 134	19 768 18 197 139	21 505 19 923 800	20 403 19 005 346
24664857	---- Mengsels van mono-, di- en trivetzure esters van glycerol	x 1 000 EUR kg	1 530 1 248 988	1 217 1 021 901	1 526 1 253 989	1 436 1 235 756
24664867	---- Vlamwerende, waterwerende en andere preparaten voor de bescherming van bouwwerken	x 1 000 EUR kg	1 143 864 161	989 730 456	1 307 907 879	1 410 1 010 206
2470	- SYNTHETISCHE OF KUNSTMATIGE VEZELS	x 1 000 EUR kg	47 754 27 000 509	43 859 25 102 948	51 903 28 180 446	46 445 25 971 536
	WAARVAN:					
247011	-- Kabel van synthetische filamenten; synthetische stapelvezels, niet gekaard en niet gekamd	x 1 000 EUR kg	13 294 10 454 881	12 112 9 154 967	12 562 9 631 619	11 690 9 523 308
24701195	--- Synthetisch werk en stapelvezels van PP (excl. gekaard, gekamd of op andere wijze bewerkt voor het spinnen)	x 1 000 EUR kg	5 489 4 550 024	4 706 3 571 594	4 472 3 565 439	4 230 3 705 489
24701197	--- Overig synthetisch werk en stapelvezels (excl. gekaard, gekamd of op andere wijze bewerkt voor het spinnen)	x 1 000 EUR kg	7 805 5 904 857	7 406 5 583 373	8 090 6 066 180	7 460 5 817 819
247013	-- Getextureerde garens en andere garens, eendraads waarvan:	x 1 000 EUR kg	21 089 11 514 091	19 960 10 947 046	22 471 11 933 823	20 182 10 596 603
24701323	--- Getextureerde garens van polypropyleen (excl. naaigarens)	x 1 000 EUR kg	15 962 8 331 987	15 230 7 973 560	16 957 8 720 586	15 733 8 183 559
24701370	--- Andere garens, eendraads, van polypropyleen, n.o.v.k.	x 1 000 EUR kg	1 034 595 027	970 557 655	1 152 640 164	682 387 042
247030	-- Afval van synthetische of van kunstmatige vezels	x 1 000 EUR kg	255 630 972	379 880 548	431 996 591	320 745 728
25	PRODUKTEN VAN RUBBER OF KUNSTSTOF	x 1 000 EUR -	394 385	404 030	447 620	440 752
251	- PRODUKTEN VAN RUBBER	x 1 000 EUR -	37 674	40 383	42 013	42 814
	WAARVAN:					
2513	-- Overige producten van rubber waarvan:	x 1 000 EUR kg	35 215 16 685 332	38 044 16 164 989	39 519 16 296 236	39 679 17 340 236
251320	--- Niet-ge vulcaniseerde rubber en artikelen daarvan; ge vulcaniseerde rubber (niet gehard) waarvan:	x 1 000 EUR kg	21 991 14 883 638	24 757 14 250 448	24 407 14 183 006	24 034 14 987 737
25132070	---- Platen, vellen en strippen van ge vulcaniseerde rubber	x 1 000 EUR kg	10 857 2 959 813	13 301 3 538 523	12 397 3 279 939	10 850 2 899 913
25132087	---- Staven en profielen van niet-geharde ge vulcaniseerd rubber zonder celstructuur	x 1 000 EUR kg	1 284 1 727 318	1 520 1 617 009	1 516 1 693 941	1 618 1 770 394

(1) Leveringen m.i.v. aan het buitenland geleverd maakloonwerk.

(2) Statistische classering van producten gekoppeld aan activiteiten - CPA (2-6 cijfers); Prodcom-lijst (8 cijfers).

**Leveringen (1) in waarde en in hoeveelheid volgens de CPA en de Prodcorm-lijst
(voorlopige cijfers) - vervolg**

Code (2)	Omschrijving	Eenheid	2005			
			Januari	Februari	Maart	April
25133070	--- Buizen en slangen, van ge vulcaniseerde rubber, met hulpstukken	x 1 000 EUR kg	654 64 065	783 75 975	683 68 744	711 79 189
25137	--- Artikelen van ge vulcaniseerde rubber n.e.g., geharde rubber, werken van geharde rubber waarvan:	x 1 000 EUR kg	7 064 955 130	7 058 989 688	8 466 1 227 591	7 864 1 216 279
25137323	---- Pakking- en sluitringen, van ge vulcaniseerde rubber	x 1 000 EUR kg	1 903 181 871	1 777 152 540	2 001 179 769	1 654 160 452
25137360	---- Andere artikelen van niet-geharde ge vulcaniseerde rubber	x 1 000 EUR kg	671 215 462	840 269 179	984 381 189	1 192 433 459
252	- PRODUKTEN VAN KUNSTSTOF	x 1 000 EUR -	356 711	363 647	405 607	397 939
2521	- - Platen, vellen, buizen en profielen, van kunststof	x 1 000 EUR kg	162 640 65 384 264	165 652 67 576 766	185 326 74 833 917	181 114 73 078 017
252110	--- Monofilament dikker dan 1 mm, alsmede staven en profielen, van kunststof waarvan:	x 1 000 EUR kg	18 398 7 103 449	20 178 8 808 640	20 841 8 864 569	22 344 9 332 519
25211070	---- Monofilament > 1 mm, staven en profielen, van polymeren van vinylchloride	x 1 000 EUR kg	12 770 5 139 013	13 627 5 490 983	14 394 5 798 846	16 087 6 437 250
25212	--- Buizen, slangen en hulpstukken daarvoor, van kunststof	x 1 000 EUR kg	19 364 8 312 190	20 770 8 695 659	21 686 8 319 907	21 928 8 987 941
252121	---- Kunst Darmen van geharde proteïne of van cellulosekunststof; stijve buizen en slangen van kunststof waarvan:	x 1 000 EUR kg	11 260 6 237 266	12 351 6 608 988	12 309 6 150 996	12 752 6 712 473
25212157	---- - Stijve buizen en slangen, van polymeren van vinylchloride	x 1 000 EUR kg	4 176 3 656 586	4 170 3 566 076	3 415 2 935 871	4 212 3 564 944
252122	---- - Andere buizen, slangen en hulpstukken van kunststof waarvan:	x 1 000 EUR kg	8 104 2 074 924	8 419 2 086 671	9 378 2 168 911	9 176 2 275 468
25212220	---- - Flexibele buizen en slangen, met een drukweerstand >= 27,6 MPa	x 1 000 EUR kg	2 105 308 128	2 289 373 254	2 660 344 415	2 470 306 114
25212235	---- - Niet-versterkte buizen en slangen, zonder hulpstukken, n.e.g.	x 1 000 EUR kg	3 803 1 519 549	3 958 1 475 142	4 554 1 587 611	4 430 1 721 569
252130	--- Platen, vellen, foliën, stroken en strippen, van kunststof, niet gecombineerd met andere stoffen waarvan:	x 1 000 EUR kg	84 738 39 181 239	83 513 38 061 055	99 177 46 014 508	92 389 42 670 821
25213010	---- - Andere platen, van polymeren van ethyleen, niet versterkt, dik <= 0,125 mm	x 1 000 EUR kg	24 980 13 493 704	24 993 12 594 115	31 319 16 054 081	29 230 15 385 660
25213017	---- - Andere platen enz, van polymeren van ethyleen, niet versterkt, dik > 0,125 mm	x 1 000 EUR kg	4 598 1 780 535	5 524 2 258 550	7 152 3 195 189	5 899 2 599 634
25213021	---- - Andere platen ..., van biaxiaal gerichte polymeren van propyleen, dik <= 0,10 mm	x 1 000 EUR kg	21 693 8 863 190	21 726 8 527 173	24 333 9 631 846	22 459 9 260 093
25213029	---- - Andere stroken, dik > 0,10 mm	x 1 000 EUR kg	3 347 1 640 219	3 267 1 571 612	3 020 1 480 780	3 304 1 547 865
25213030	---- - Andere platen, van polymeren van styreen, niet versterkt, enz.	x 1 000 EUR kg	5 943 4 866 703	5 991 4 834 747	6 212 5 151 684	6 009 4 164 492
25213036	---- - Andere platen, vellen, foliën, enz. van polymeren van vinylchloride, bevattende >= 6 % weekmakers, dikte > 1mm	x 1 000 EUR kg	826 489 135	768 464 529	966 520 887	739 404 420
25213038	---- - Andere platen, vellen, foliën, enz. van polymeren van vinylchloride, bevattende < 6 % weekmakers, dikte > 1mm	x 1 000 EUR kg	679 287 300	512 222 969	621 267 896	523 227 325

(1) Leveringen m.i.v. aan het buitenland geleverd maakloonwerk.

(2) Statistische classering van producten gekoppeld aan activiteiten - CPA (2-6 cijfers); Prodcorm-lijst (8 cijfers).

PRODCOM - Leveringen per product

Leveringen (1) in waarde en in hoeveelheid volgens de CPA en de Prodcom-lijst (voorlopige cijfers) - vervolg

Code (2)	Omschrijving	Eenheid	2005			
			Januari	Februari	Maart	April
25213053	---- Platen, van polymethylmethacrylaat, niet versterkt, enz.	x 1 000 EUR kg	208 61 816	283 88 307	159 69 854	235 68 426
25214	--- Andere platen, vellen, foliën, stroken en strippen, van kunststof	x 1 000 EUR kg	40 140 10 787 386	41 191 12 011 412	43 621 11 634 933	44 454 12 086 736
252141	---- Andere platen, vellen, foliën, stroken en strippen, van kunststof, met celstructuur waarvan:	x 1 000 EUR kg	27 655 7 654 693	28 418 8 797 963	29 681 8 118 246	30 516 8 675 757
25214150	----- Platen, enz., met celstructuur, van polymeren van urethanen	x 1 000 EUR kg	18 723 4 758 195	19 754 5 976 719	20 339 5 099 658	20 596 5 352 962
252142	---- Andere platen, vellen, foliën, stroken en strippen, van kunststof, zonder celstructuur waarvan:	x 1 000 EUR kg	12 484 3 132 693	12 773 3 213 449	13 940 3 516 687	13 938 3 410 979
25214279	----- Andere platen, vellen, foliën en strip van polymerisatieproducten	x 1 000 EUR kg	3 733 842 012	3 837 805 083	3 936 807 430	3 928 853 813
25221	-- Verpakkingsmateriaal van kunststof	x 1 000 EUR -	58 072	59 909	66 614	68 881
25221100	--- Zakken van polymeren van ethyleen	x 1 000 EUR kg	6 987 3 461 134	7 627 3 627 454	9 185 4 285 288	8 116 3 778 834
25221200	--- Zakken van andere kunststof (excl. ethyleen)	x 1 000 EUR kg	290 87 548	443 132 270	427 132 182	350 122 381
25221300	--- Dozen, bakken, kisten en dergelijke artikelen, van kunststof	x 1 000 EUR kg	16 672 6 634 610	16 220 6 184 220	19 281 7 179 582	19 646 7 493 129
252214	--- Flessen, flacons en dergelijke artikelen van kunststof	x 1 000 EUR p/st	22 228 384 284 506	23 407 409 462 889	24 068 431 824 225	26 715 443 818 865
25221450	---- Flessen, flacons en dergelijke artikelen, van kunststof, =< 2 l	x 1 000 EUR p/st	18 206 374 626 904	19 234 398 828 499	19 750 420 693 845	22 662 433 069 068
25221470	---- Flessen, flacons en dergelijke artikelen, van kunststof, > 2 l	x 1 000 EUR p/st	4 022 9 657 602	4 173 10 634 390	4 318 11 130 380	4 053 10 749 797
252215	--- Ander verpakkingsmateriaal van kunststof waarvan:	x 1 000 EUR -	11 896	12 211	13 653	14 054
25221527	---- Stoppen, deksels en andere sluitingen, van kunststof	x 1 000 EUR kg	3 046 668 764	2 978 682 141	3 493 931 064	3 241 811 852
25221540	---- Andere artikelen voor vervoer of verpakking, van kunststof	x 1 000 EUR p/st	8 528 216 575 442	8 939 289 335 006	9 820 331 398 930	10 511 292 560 387
2523	-- Kunststofartikelen voor de bouw	x 1 000 EUR -	31 072	36 976	40 815	41 671
	waarvan:					
25231300	--- Reservoirs ... e.d. bergingsmiddelen, inhoud > 300 l, van kunststof	x 1 000 EUR kg	782 668 370	1 060 670 696	1 170 1 082 931	1 228 970 814
252314	--- Deuren en ramen, alsmede kozijnen daarvoor en drempels voor deuren; blinden, jaloezieën en dergelijke	x 1 000 EUR -	18 670	22 729	25 520	25 640
25231450	---- Deuren en ramen, kozijnen en drempels, van kunststof	x 1 000 EUR p/st	16 796 80 010	20 787 106 378	23 391 126 604	23 342 108 554
25231470	---- Blinden, jaloezieën, rolluiken en dergelijke artikelen alsmede delen, van kunststof	x 1 000 EUR kg	1 874 545 285	1 942 574 136	2 130 467 139	2 298 500 975
252315	--- Andere kunststofartikelen voor de bouw n.e.g.	x 1 000 EUR kg	5 171 2 414 392	6 173 2 415 724	6 630 2 783 536	6 395 2 396 886

(1) Leveringen m.i.v. aan het buitenland geleverd maakloonwerk.

(2) Statistische classering van producten gekoppeld aan activiteiten - CPA (2-6 cijfers); Prodcom-lijst (8 cijfers).

**Leveringen (1) in waarde en in hoeveelheid volgens de CPA en de Prodcom-lijst
(voorlopige cijfers) - vervolg**

Code (2)	Omschrijving	Eenheid	2005			
			Januari	Februari	Maart	April
25231550	---- Garnituren en beslag, om blijvend te worden bevestigd, van kunststof	x 1 000 EUR kg	2 763 1 236 120	3 641 1 324 398	3 875 1 349 679	3 558 1 158 234
25231590	---- Andere artikelen van kunststof voor de bouw	x 1 000 EUR kg	2 408 1 178 272	2 532 1 091 326	2 755 1 433 857	2 838 1 238 652
2524	-- Overige produkten van kunststof	x 1 000 EUR -	104 928	101 110	112 853	106 272
25242	--- Andere produkten van kunststof n.e.g.	x 1 000 EUR -	91 170	86 237	96 610	91 242
	waarvan:					
252421	---- Platen, vellen, foliën, strippen en andere platte produkten van kunststof, zelfklevend, op rollen, met een breedte	x 1 000 EUR kg	8 117 1 102 294	8 347 1 084 845	10 102 1 282 690	8 134 1 103 195
252422	---- Andere zelfklevende band, platen, strippen, vellen, foliën, op rollen, en andere platte produkten van kunststof waarvan:	x 1 000 EUR kg	10 554 1 674 495	9 925 1 638 555	10 599 1 643 451	9 625 1 468 411
25242270	----- Platen, van polymerisatieproducten verkregen door additie, op rollen met een breedte > 20cm	x 1 000 EUR kg	5 792 1 018 372	5 509 1 052 412	5 158 871 862	5 196 872 328
252423	---- Vaatwerk, andere huishoudelijke artikelen en toiletartikelen, van kunststof waarvan:	x 1 000 EUR kg	12 166 2 655 904	12 560 2 655 749	13 700 2 782 063	12 508 2 346 619
25242320	----- Keuken- en tafelgerei van kunststof	x 1 000 EUR kg	9 051 1 703 303	9 069 1 705 964	10 474 1 884 793	9 873 1 738 761
252428	---- Beslag voor meubelen, carrosserieën en dergelijke, versieringsvoorwerpen e.d. van kunststof waarvan:	x 1 000 EUR -	42 052	36 316	42 276	41 045
25242870	----- Andere artikelen van kunststof en artikelen van ander materiaal	x 1 000 EUR -	34 461	28 869	32 557	32 470
252490	--- Vervaardiging van kunststofartikelen	x 1 000 EUR -	13 758	14 873	16 243	15 030
	waarvan:					
25249010	---- Delen van kunststof voor machines, kernreactoren, stoomketels, mechanieke werktuigen	x 1 000 EUR -	1 917	2 005	2 308	2 506
25249030	---- Delen van kunststof voor zend- of ontvangapparaten, radio- en televisietoestellen	x 1 000 EUR -	2 830	3 047	2 972	3 128
25249060	---- Delen van kunststof voor voertuigen voor vervoer over land	x 1 000 EUR -	3 876	4 392	5 425	4 575
25249093	---- Delen van kunststof voor andere elektrische toestellen en apparaten	x 1 000 EUR -	1 656	1 619	1 877	1 783
26	OVERIGE NIET-METAALHOUDENDE MINERALE PRODUKTEN WAARVAN:	x 1 000 EUR -	337 555	377 388	427 190	491 879
261	- GLAS EN PRODUKTEN VAN GLAS	x 1 000 EUR -	126 860	134 597	141 926	146 222
26111	-- Vuurgepolijst glas ("float glass")	x 1 000 EUR m2	28 405 7 904 146	29 355 8 051 311	28 748 7 849 173	31 336 8 513 795
	waarvan:					
26111280	--- Ander vuurgepolijst, geslepen of gepolijst glas, n.e.g.	x 1 000 EUR m2	9 110 2 938 759	10 633 3 602 159	10 103 3 286 233	11 074 3 689 047
26121	-- Gevormd en bewerkt vlakglas	x 1 000 EUR -	46 960	51 355	57 241	61 731
261211	--- Glas, in platen, gebogen, met schuin geslepen randen, gegraveerd, van gaten voorzien, geëmailleerd, enz.	x 1 000 EUR kg	2 376 1 701 580	2 523 1 921 365	2 391 1 676 473	2 531 1 816 603

(1) Leveringen m.i.v. aan het buitenland geleverd maakloonwerk.

(2) Statistische classering van producten gekoppeld aan activiteiten - CPA (2-6 cijfers); Prodcom-lijst (8 cijfers).

PRODCOM - Leveringen per product

Leveringen (1) in waarde en in hoeveelheid volgens de CPA en de Prodcom-lijst (voorlopige cijfers) - vervolg

Code (2)	Omschrijving	Eenheid	2005			
			Januari	Februari	Maart	April
261212	- - - Veiligheidsglas	x 1 000 EUR	25 717	27 618	32 888	35 833
	waarvan:	-				
26121230	- - - - Veiligheidsglas bestaande uit geharde glasplaten, n.e.g.	x 1 000 EUR m2	798 22 931	907 25 048	839 21 986	1 085 40 347
26121255	- - - - Veiligheidsglas bestaande uit opeengekitte glasplaten, voor automobielen	x 1 000 EUR kg	6 144 1 891 736	5 976 1 928 653	9 386 2 852 844	8 931 2 630 551
26121270	- - - - Veiligheidsglas bestaande uit opeengekitte glasplaten, n.e.g.	x 1 000 EUR m2	8 626 616 076	9 292 696 945	8 961 658 164	10 497 809 263
261213	- - - Spiegels van glas; meerwandig glas voor isoleringsdoeleinden	x 1 000 EUR	18 867	21 213	21 963	23 367
	waarvan:	-				
26121330	- - - - Meerwandig glas voor isoleringsdoeleinden	x 1 000 EUR m2	13 302 359 814	15 094 407 180	15 236 419 036	16 261 448 939
26131	- - Holgas	x 1 000 EUR p/st	10 770 39 136 746	11 661 46 758 175	11 579 50 625 334	11 495 51 171 581
26141	- - Glasvezels	x 1 000 EUR kg	28 441 24 838 660	26 361 22 400 582	29 017 25 132 400	26 297 22 277 491
261411	- - - Lonten, rovings en garens, ook indien gesneden, van glasvezels	x 1 000 EUR kg	12 045 9 483 329	12 519 9 991 922	12 973 10 331 067	12 537 10 057 786
261412	- - - Vliezen, netten, matten, matrassen, platen en dergelijke niet-geweven producten van glasvezels	x 1 000 EUR kg	16 397 15 355 331	13 843 12 408 660	16 044 14 801 333	13 760 12 219 705
2615	- - Overig bewerkt glas, inclusief technisch glaswerk	x 1 000 EUR	12 285	15 866	15 340	15 363
26151	- - - Overig half-afgewerkt glas	x 1 000 EUR kg	8 282 10 048 867	11 603 12 554 396	11 026 14 733 495	10 825 12 216 114
26152	- - - Technisch en ander glaswerk	x 1 000 EUR	4 003	4 263	4 314	4 538
26261	- VUURVASTE KERAMISCHE PRODUKTEN	x 1 000 EUR kg	4 425 3 260 324	5 091 3 963 107	4 754 4 401 546	6 009 4 321 975
	WAARVAN:					
26261300	- - Vuurvast cement/mortel/beton en dergelijke vuurvaste preparaten, n.e.g.	x 1 000 EUR kg	592 846 492	824 1 251 130	1 016 1 434 420	894 1 328 870
26401	- BAKSTENEN, TEGELS EN ANDER BOUWMATERIAAL, VAN GEBAKKEN KLEI	x 1 000 EUR	20 649	23 771	25 339	33 101
	WAARVAN:	-				
264011	- - Bakstenen, vloerstroken (hourdis), balkbekleding en dergelijke, van niet-vuurvaste keramische stoffen waarvan:	x 1 000 EUR	15 491	17 594	20 010	25 734
		-				
26401113	- - - Bakstenen voor binnenmuren	x 1 000 EUR m3	5 250 89 981	5 644 99 723	5 740 108 137	7 737 140 825
26401115	- - - Gevelstenen	x 1 000 EUR m3	9 833 59 438	11 316 68 060	13 541 81 363	16 580 99 518
265	- CEMENT, KALK EN GIPS	x 1 000 EUR kg	46 179 665 894 241	50 695 759 394 363	55 940 809 169 525	64 260 924 671 261
	WAARVAN:					
26511	- - Cement	x 1 000 EUR kg	28 183 459 213 640	33 486 562 487 326	36 646 581 491 841	46 143 720 575 966
	waarvan:					
26511290	- - - Ander hydraulisch cement	x 1 000 EUR kg	7 993 123 804 360	10 918 172 282 380	13 080 209 048 090	18 121 289 281 220

(1) Leveringen m.i.v. aan het buitenland geleverd maakloonwerk.

(2) Statistische classering van producten gekoppeld aan activiteiten - CPA (2-6 cijfers); Prodcom-lijst (8 cijfers).

**Leveringen (1) in waarde en in hoeveelheid volgens de CPA en de Prodcou-list
(voorlopige cijfers) - vervolg**

Code (2)	Omschrijving	Eenheid	2005			
			Januari	Februari	Maart	April
26521033	- - Ongebluste kalk	x 1 000 EUR kg	10 909 152 627 110	9 981 137 596 111	11 415 157 140 822	10 405 141 963 579
266	- WERKEN VAN BETON, GIPS EN CEMENT	x 1 000 EUR -	99 293	120 421	149 835	181 619
2661	- - Werken van beton voor de bouw	x 1 000 EUR -	53 598	64 176	81 924	100 422
26611	- - - Werken van beton voor de bouw	x 1 000 EUR kg	50 874 566 432 855	61 687 696 398 339	77 817 891 204 302	95 511 1 063 068 168
266111	- - - - Dakpannen, tegels, bouwstenen en dergelijke artikelen, van cement, van beton of van kunststeen	x 1 000 EUR kg	12 786 222 717 725	16 429 284 641 919	22 703 386 196 148	30 425 468 689 781
26611130	- - - - - Blokken en stenen voor het bouwbedrijf, van cement, beton of kunststeen	x 1 000 EUR kg	4 440 95 033 825	5 449 120 562 064	7 255 169 809 982	9 240 194 935 951
26611150	- - - - - Tegels en dergelijke artikelen, van cement, beton of kunststeen	x 1 000 EUR kg	8 346 127 683 900	10 980 164 079 855	15 448 216 386 166	21 185 273 753 830
26611200	- - - - Geprefabriceerde bouwelementen van cement, beton of kunststeen	x 1 000 EUR kg	35 011 317 018 492	41 409 377 200 386	49 644 461 166 613	58 996 543 682 631
26611300	- - - - Buizen van cement, beton of kunststeen	x 1 000 EUR kg	3 077 26 696 638	3 849 34 556 034	5 470 43 841 541	6 090 50 695 756
26612000	- - - Geprefabriceerde bouwwerken van cement	x 1 000 EUR -	2 725	2 489	4 107	4 911
266210	- - Werken van gips voor de bouw	x 1 000 EUR m2	9 573 6 639 349	9 412 6 085 785	9 567 6 391 612	9 322 6 015 372
26631000	- - Stortklaar beton	x 1 000 EUR kg	24 891 982 675 963	33 464 1 333 249 459	43 500 1 677 417 160	53 262 2 086 379 015
26641000	- - Fabrieksmatig vervaardigde mortel	x 1 000 EUR kg	2 551 43 381 136	3 313 55 083 436	3 564 64 329 404	4 702 87 178 673
26651	- - Artikelen van vezelcement	x 1 000 EUR -	6 474	7 543	8 115	9 886
26661	- - Andere werken van gips, beton en cement	x 1 000 EUR kg	2 206 14 482 168	2 514 15 816 830	3 164 19 932 809	4 026 26 062 199
26701	- GEHOUDEN, BEWERKT EN AFGEWERKT BOUW- EN SIERSTEEN EN WERKEN DAARVAN	x 1 000 EUR kg	14 649 73 296 383	17 141 86 134 727	19 844 111 844 605	23 299 187 618 651
26701100	- - Marmer, travertijn, albast, behakt/bezaagd, platte/effen kanten, anders bew.	x 1 000 EUR kg	1 945 1 444 297	2 812 1 789 838	2 816 1 889 462	2 791 1 990 525
267012	- - Andere werken van steen, bewerkte steen daaronder begrepen; andere korrels en splinters, kunstmatig gekleurd waarvan:	x 1 000 EUR kg	12 703 71 852 086	14 329 84 344 889	17 029 109 955 143	20 508 185 628 126
26701210	- - - Stenen voor bestrating, plaveien ..., van natuursteen (excl. leisteen)	x 1 000 EUR kg	1 383 16 632 430	2 110 24 767 901	2 867 34 834 591	3 921 52 427 629
26701240	- - - Andere kalksteen, n.e.g., behakt/bezaagd, platte/effen kanten, anders bewerkt	x 1 000 EUR kg	3 007 3 647 046	3 468 4 265 222	3 686 4 417 000	4 779 5 972 689
26701260	- - - Graniet, behakt/bezaagd, platte/effen kanten, anders bewerkt	x 1 000 EUR kg	7 255 12 627 638	7 407 9 597 675	8 749 11 479 374	9 448 12 860 272
268	- ANDERE NIET-METAALHOUDENDE MINERALE PRODUCTEN	x 1 000 EUR -	20 034	18 822	22 745	30 534

(1) Leveringen m.i.v. aan het buitenland geleverd maakloonwerk.

(2) Statistische classering van producten gekoppeld aan activiteiten - CPA (2-6 cijfers); Prodcou-list (8 cijfers).

PRODCOM - Leveringen per product

Leveringen (1) in waarde en in hoeveelheid volgens de CPA en de Prodcom-lijst (voorlopige cijfers) - vervolg

Code (2)	Omschrijving	Eenheid	2005			
			Januari	Februari	Maart	April
26811	- - Schuur-, slijp- en polijstmiddelen	x 1 000 EUR	1 340	1 270	1 570	1 275
26821	- - Overige niet-metaalhoudende minerale producten n.e.g. waarvan:	x 1 000 EUR	18 693	17 552	21 175	29 259
26821253	--- Dakbedekkingsmateriaal of dampdichte vliezen gebaseerd op bitumen in rollen	x 1 000 EUR m2	7 021 3 131 130	6 899 3 423 699	8 349 3 636 372	11 580 4 748 437
268216	--- Niet-metaalhoudende minerale producten n.e.g. waarvan:	x 1 000 EUR kg	8 938 21 382 645	8 284 22 254 244	8 479 26 042 754	10 142 28 591 195
26821630	---- Mengsels en werken van minerale stoffen voor warmte-isolering, geluiddemping	x 1 000 EUR kg	7 176 7 879 746	6 500 6 946 267	6 251 7 089 341	7 824 8 663 878
27	VERVAARDIGING VAN METALEN IN PRIMAIRE VOORM	x 1 000 EUR	1 139 603	1 173 287	1 266 136	1 245 708
2710	- VERVAARDIGING VAN IJZER EN STAAL EN VAN FERROLEGERINGEN WAARVAN:	x 1 000 EUR	731 780	728 299	801 081	791 123
27101	- - Producten van ijzer en staal, in primaire vormen; slakken, wasschiffers en afval, van ijzer en van staal	x 1 000 EUR kg	4 932 89 183 081	5 273 114 475 209	6 453 159 131 825	6 529 152 020 787
271060	- - Warmgewalste platte producten van staal, doch niet van roestvrij of van snelstaal	x 1 000 EUR kg	203 736 408 645 703	187 155 365 094 864	213 258 426 792 919	202 612 408 881 375
27107	- - Koudgewalste en beklede platte producten van staal, doch niet van roestvrij of van snelstaal	x 1 000 EUR kg	266 744 502 641 502	248 599 466 205 088	299 044 567 498 308	282 580 536 452 206
27107111	--- Niet-beklede koudgewalste platen en banden breedte => 600 mm, niet roestvrij	x 1 000 EUR kg	99 260 194 930 061	88 815 173 139 730	98 358 194 031 254	90 326 180 521 365
271072	--- Beklede platte producten van staal, niet van roestvrij of van snelstaal, breedte >= 600 mm waarvan:	x 1 000 EUR kg	167 484 307 711 441	159 785 293 065 358	200 686 373 467 054	192 254 355 930 841
27107220	---- Via dompeling gemetalliseerde platen en banden, met een breedte van => 600 mm	x 1 000 EUR kg	94 030 173 775 282	85 846 158 901 410	105 732 195 654 595	100 382 185 676 111
27107240	---- Organisch beklede platen met een breedte van => 600 mm	x 1 000 EUR kg	18 798 32 361 946	21 214 34 645 172	31 280 57 341 730	31 264 55 512 835
27108	- - Warmgewalst walsdraad en warmgewalste staven	x 1 000 EUR kg	25 189 70 764 336	33 055 99 516 725	27 392 83 761 691	23 944 79 129 610
272	- BUIZEN WAARVAN:	x 1 000 EUR kg	13 351 12 032 346	13 162 11 987 324	15 749 14 346 055	13 956 12 567 872
272220	- - Hulpstukken (fittings) voor buisleidingen, van ijzer of van staal, n.e.g.	x 1 000 EUR kg	2 890 1 152 314	2 668 1 106 344	3 059 1 130 097	2 727 958 704
273	- OVERIG IJZER EN STAAL EN NIET-EGKS-FERROLEGERINGEN	x 1 000 EUR	87 196	94 468	100 323	95 694
2731	- - Koud getrokken producten	x 1 000 EUR kg	3 619 4 971 767	2 926 3 701 128	3 417 4 615 823	2 841 3 980 351
2732	- - Koud gewalst bandstaal	x 1 000 EUR	16 977	20 708	20 445	18 196
273210	--- Koudgewalste platte producten van staal, niet bekleed, met een breedte van minder dan 600 mm	x 1 000 EUR	7 465	8 804	9 859	8 275
273220	--- Koudgewalste platte producten van staal, geplateerd of bekleed, met een breedte van minder dan 600 mm waarvan:	x 1 000 EUR kg	9 512 13 519 865	11 904 14 542 381	10 586 15 612 141	9 921 14 504 015

(1) Leveringen m.i.v. aan het buitenland geleverd maakloonwerk.

(2) Statistische classering van producten gekoppeld aan activiteiten - CPA (2-6 cijfers); Prodcom-lijst (8 cijfers).

**Leveringen (1) in waarde en in hoeveelheid volgens de CPA en de Prodcom-lijst
(voorlopige cijfers) - vervolg**

Code (2)	Omschrijving	Eenheid	2005			
			Januari	Februari	Maart	April
27322018	- - - Organisch bekleed plaatstaal met een breedte van < 600 mm	x 1 000 EUR kg	215 1 153 926	346 564 368	269 1 715 710	258 2 409 279
27331	- - Koud gevormde of koud gefelste produkten van ijzer, van niet-gelegeerd staal of van roestvrij	x 1 000 EUR kg	19 154 16 765 314	19 835 17 104 644	21 731 18 260 455	20 380 16 589 575
27341	- - Draad	x 1 000 EUR kg	47 446 46 577 772	50 999 52 780 689	54 730 56 507 273	54 277 54 660 599
	waarvan:					
27341130	- - - Draad van niet-gelegeerd staal, C < 0,25%	x 1 000 EUR kg	21 160 30 566 264	22 491 33 518 252	24 800 36 645 513	24 703 35 230 276
274	- NON-FERRO METALEN	x 1 000 EUR kg	285 346 134 287 563	313 598 137 247 282	323 194 139 895 432	319 319 137 532 233
	WAARVAN:					
274222	- - Staven en profielen, van aluminium	x 1 000 EUR kg	32 551 11 388 440	31 285 11 296 032	34 585 12 276 670	35 802 12 810 976
27422500	- - Bladaluminium, dikte (zonder onderlaag) =< 0,2 mm	x 1 000 EUR kg	10 788 3 517 446	9 025 2 979 599	9 952 3 227 510	10 837 3 526 566
274226	- - Buizen en pijpen, alsmede hulpstukken (fittings) voor buisleidingen, van aluminium	x 1 000 EUR kg	10 482 4 319 036	10 187 4 108 534	11 002 4 501 343	10 889 4 545 505
2743	- - Lood, zink en tin en werken daarvan	x 1 000 EUR kg	50 809 46 473 837	53 799 47 061 169	54 686 49 229 826	55 348 49 191 133
2744	- - Werken van koper	x 1 000 EUR kg	107 735 43 655 720	118 379 47 748 335	114 781 45 520 761	111 474 43 925 643
2745	- - Werken van andere non-ferrometalen	x 1 000 EUR kg	15 165 885 544	19 299 859 925	19 586 819 209	18 334 844 736
275	- GIETEN VAN METALEN	x 1 000 EUR kg	21 930 8 857 569	23 759 9 040 669	25 789 10 461 363	25 617 10 517 504
27511	- - Gieten van ijzer	x 1 000 EUR kg	8 041 6 268 221	9 450 6 387 759	9 026 7 249 621	9 844 7 315 303
	waarvan:					
27511290	- - - Delen van nodulair gietijzer voor ander gebruik	x 1 000 EUR kg	1 839 1 525 988	1 792 1 567 953	1 782 1 779 258	1 770 1 570 861
275113	- - - Gieten van grijs gietijzer	x 1 000 EUR kg	5 139 4 382 611	6 361 4 411 216	5 995 5 079 292	6 919 5 351 998
27511350	- - - - Delen van overig (lamellair) gietijzer voor andere machines	x 1 000 EUR kg	3 009 2 477 138	4 215 2 118 527	3 746 2 652 753	4 650 2 821 828
27511390	- - - - Delen van overig (lamellair) gietijzer voor ander gebruik	x 1 000 EUR kg	2 130 1 905 473	2 146 2 292 689	2 249 2 426 539	2 269 2 530 170
27521090	- - Delen van gietstaal voor ander gebruik	x 1 000 EUR kg	2 530 757 495	2 665 803 010	3 558 1 115 506	3 692 1 293 653
275310	- - Gieten van lichte metalen	x 1 000 EUR kg	9 749 1 669 283	10 075 1 683 790	11 345 1 904 671	10 571 1 744 771
275410	- - Gieten van andere non-ferrometalen	x 1 000 EUR kg	1 609 162 570	1 570 166 110	1 860 191 565	1 510 163 777
28	PRODUKTEN VAN METAAL, ANDERE DAN MACHINES EN APPARATEN	x 1 000 EUR -	508 596	535 625	588 638	565 546
281	- METALEN CONSTRUCTIEWERKEN	x 1 000 EUR -	155 834	166 465	184 808	183 333

(1) Leveringen m.i.v. aan het buitenland geleverd maakloonwerk.

(2) Statistische classering van producten gekoppeld aan activiteiten - CPA (2-6 cijfers); Prodcom-lijst (8 cijfers).

PRODCOM - Leveringen per product

Leveringen (1) in waarde en in hoeveelheid volgens de CPA en de Prodcom-lijst (voorlopige cijfers) - vervolg

Code (2)	Omschrijving	Eenheid	2005			
			Januari	Februari	Maart	April
2811	- - Metalen constructiewerken en delen daarvan	x 1 000 EUR -	125 868	133 754	147 853	144 492
281110	--- Geprefabriceerde bouwwerken van metaal	x 1 000 EUR -	25 294	27 994	30 886	27 244
28111030	---- Geprefabriceerde bouwwerken van ijzer of van staal	x 1 000 EUR -	22 385	24 538	27 596	24 009
28111050	---- Geprefabriceerde bouwwerken van aluminium	x 1 000 EUR -	2 908	3 456	3 290	3 236
28112	--- Metalen constructiewerken en delen daarvan	x 1 000 EUR kg	96 767 51 159 671	101 866 51 231 813	112 059 58 581 813	112 306 57 130 201
28112100	---- Bruggen en brugdelen, van ijzer of van staal	x 1 000 EUR kg	2 130 1 320 648	2 214 1 482 316	3 693 1 948 183	3 938 2 242 743
28112200	---- Vakwerkmasten en andere masten, van ijzer of van staal	x 1 000 EUR kg	712 117 133	759 130 541	601 106 320	778 125 590
281123	---- Andere constructiewerken en delen daarvan, platen, staven, profielen, buizen e.d. van ijzer, staal of aluminium waarvan:	x 1 000 EUR kg	93 924 49 721 890	98 893 49 618 956	107 765 56 527 310	107 590 54 761 868
28112340	---- - Andere constructiewerken, hoofdzakelijk bestaande uit gelaagde profielplaten met isolerende tussenlaag	x 1 000 EUR kg	11 622 4 545 084	11 762 4 781 985	10 788 4 399 112	9 862 4 205 331
28112350	---- - Andere constructiewerken, hoofdzakelijk bestaande uit andere platen	x 1 000 EUR kg	7 783 3 315 872	7 233 2 890 744	9 471 4 023 162	7 280 3 075 783
28112360	---- - Andere constructiewerken van ijzer of van staal	x 1 000 EUR kg	55 802 34 294 458	60 184 34 517 102	66 191 39 272 978	68 411 40 104 346
28112370	---- - Constructiewerken en delen van constructiewerken, van aluminium, neg	x 1 000 EUR kg	13 587 1 501 849	15 003 1 665 272	15 246 1 647 283	17 424 1 841 599
28119100	--- Installatie van zelfvervaardigde metalen constructiewerken	x 1 000 EUR -	3 808	3 894	4 908	4 942
281210	- - Deuren en ramen, alsmede kozijnen daarvoor en drempels, van ijzer, van staal en van aluminium	x 1 000 EUR p/st	29 966 89 296	32 711 105 143	36 955 110 390	38 841 110 945
28121030	--- Deuren en ramen, kozijnen en drempels, van ijzer of van staal	x 1 000 EUR p/st	6 267 19 768	6 536 24 396	7 687 30 178	6 775 25 815
28121050	--- Deuren en ramen, kozijnen en drempels, van aluminium	x 1 000 EUR p/st	23 699 69 528	26 175 80 747	29 267 80 212	32 066 85 130
282	- TANKS, RESERVOIRS EN BERGINGSMIDDELEN, VAN METAAL; RADIATOREN EN KETELS VOOR CENTRALE VERWARMING	x 1 000 EUR -	55 307	58 928	65 057	59 327
2821	- - Tanks, reservoirs en bergingsmiddelen, van metaal	x 1 000 EUR -	13 882	15 219	19 377	14 630
28211	--- Tanks, reservoirs en bergingsmiddelen, van ijzer, van staal of van aluminium waarvan:	x 1 000 EUR kg	13 275 8 370 739	14 413 6 538 549	18 611 6 488 459	13 714 4 029 971
28211130	---- Andere reservoirs, kuipen e.d. bergingsmiddelen, voor vloeistoffen	x 1 000 EUR kg	6 293 2 032 787	5 735 1 484 691	7 598 2 025 412	6 761 1 810 986
28211150	---- Reservoirs, kuipen e.d. bergingsmiddelen van ijzer of van staal, met een inhoud > 300 l, voor vaste stoffen	x 1 000 EUR kg	1 406 459 125	2 579 1 096 116	3 342 1 572 610	2 563 963 686
28219200	--- Reparatie en onderhoud van tanks, reservoirs en bergingsmiddelen, van metaal	x 1 000 EUR -	607	805	766	916

(1) Leveringen m.i.v. aan het buitenland geleverd maakloonwerk.

(2) Statistische classering van producten gekoppeld aan activiteiten - CPA (2-6 cijfers); Prodcom-lijst (8 cijfers).

**Leveringen (1) in waarde en in hoeveelheid volgens de CPA en de Prodcou-lijst
(voorlopige cijfers) - vervolg**

Code (2)	Omschrijving	Eenheid	2005			
			Januari	Februari	Maart	April
2822	- - Radiatoren en ketels voor centrale verwarming	x 1 000 EUR -	41 425	43 709	45 680	44 697
28221	- - - Radiatoren en ketels	x 1 000 EUR -	25 452	24 686	23 950	23 989
28221150	- - - - Radiatoren, niet-elektrisch verwarmd, en delen daarvan, van ijzer/staal	x 1 000 EUR kg	22 754 11 973 604	21 652 11 939 028	20 805 10 477 843	20 885 11 082 457
28221200	- - - - Ketels voor centrale verwarming	x 1 000 EUR p/st	2 302 3 587	2 457 3 956	2 570 4 222	2 287 3 714
28221300	- - - - Delen van ketels voor centrale verwarming	x 1 000 EUR -	395	577	575	817
28229200	- - - Reparatie en onderhoud van ketels voor centrale verwarming, al dan niet voor huishoudelijk gebruik	x 1 000 EUR -	15 973	19 024	21 730	20 709
2830	- STOOMKETELS, ANDERE DAN WARMWATERKETELS VOOR DE CENTRALE VERWARMING WAARVAN:	x 1 000 EUR -	29 160	28 725	33 043	30 265
28309100	- - Installatie van stoomketels, met inbegrip van de leidingstelsels van metaal in fabrieken	x 1 000 EUR -	14 937	13 512	18 148	15 326
2840	- SMEDEN, PERSEN, STAMPEN EN PROFIELWALSEN VAN METAAL; POEDERMETALLURGIE WAARVAN:	x 1 000 EUR -	20 497	19 982	21 001	19 514
284013	- - Andere vormbewerkingen van metaal	x 1 000 EUR -	11 884	11 681	12 609	11 855
28401330	- - - Pers-, trek- en stansdelen van staal voor andere machines	x 1 000 EUR -	3 545	4 083	4 745	4 399
28401340	- - - Pers-, trek- en stansdelen van staal voor elektrotechnische producten	x 1 000 EUR -	2 390	2 381	2 708	2 411
28401370	- - - Pers-, trek- en stansdelen van non-ferrometalen	x 1 000 EUR -	5 949	5 217	5 156	5 045
285	- OPPERVLAKTEBEHANDELING VAN METAAL; ALGEMENE METAALBEWERKING	x 1 000 EUR -	94 946	105 355	114 574	105 521
2851	- - Oppervlaktebehandeling van metaal	x 1 000 EUR -	48 900	56 181	60 637	53 940
28511	- - - Bekleden van metaal	x 1 000 EUR -	28 829	31 864	31 679	31 506
285111	- - - - Bekleden van metaal met metaal	x 1 000 EUR -	22 368	24 498	25 622	25 927
	waarvan:					
28511130	- - - - - Metallische laag (Dompel)	x 1 000 EUR -	4 521	5 264	5 558	5 211
28511190	- - - - - Overige metallische lagen (electrolytisch en chemisch vernikkelen, verkoperen, verchromen, enz.)	x 1 000 EUR -	2 095	2 155	2 088	2 287
285112	- - - - Bekleden van metaal met ander materiaal dan metaal	x 1 000 EUR -	6 461	7 366	6 057	5 579
28512	- - - Andere behandeling van metaal	x 1 000 EUR -	20 070	24 317	28 958	22 434
28512100	- - - - Warmtebehandeling (harden e.d.)	x 1 000 EUR -	1 892	1 935	2 379	2 127

(1) Leveringen m.i.v. aan het buitenland geleverd maakloonwerk.

(2) Statistische classering van producten gekoppeld aan activiteiten - CPA (2-6 cijfers); Prodcou-lijst (8 cijfers).

(6) Behalve vervaardiging van ijzer en staal en van ferroleringen (voorlopig)

PRODCOM - Leveringen per product

Leveringen (1) in waarde en in hoeveelheid volgens de CPA en de Prodcom-lijst (voorlopige cijfers) - vervolg

Code (2)	Omschrijving	Eenheid	2005			
			Januari	Februari	Maart	April
285122	---- Andere oppervlaktebehandeling van metaal waarvan:	x 1 000 EUR -	18 179	22 382	26 579	20 307
28512230	----- Lakken e.d.	x 1 000 EUR -	8 541	11 852	9 756	9 264
28512290	----- Overige oppervlaktebewerkingen van metalen	x 1 000 EUR -	6 672	7 027	13 310	7 594
2852	-- Algemene metaalbewerking	x 1 000 EUR -	46 047	49 174	53 937	51 581
285210	--- Draaien van metalen delen waarvan:	x 1 000 EUR -	32 162	33 927	36 273	35 558
28521003	---- Draaien van metalen delen voor machines en mechanische toestellen	x 1 000 EUR -	7 880	8 846	8 791	9 242
28521005	---- Draaien van metalen delen voor voertuigen (m.u.v. rollen spoor- en tramwagematerieel, enz.)	x 1 000 EUR -	19 929	19 954	22 298	20 720
28522000	--- Algemene metaalbewerking (m.u.v. het draaien van metalen delen)	x 1 000 EUR -	13 885	15 247	17 663	16 024
286	- MESSENAKERSWERK, GEREEDSCHAP EN IJZERWAREN WAARVAN:	x 1 000 EUR -	33 147	33 751	34 197	33 854
286220	-- Handzagen; zaagbladen van alle soorten	x 1 000 EUR kg	1 626 18 942	1 400 16 802	1 381 15 351	1 360 16 320
286250	-- Ander gereedschap waarvan:	x 1 000 EUR -	6 115	6 278	6 461	6 926
28625015	--- Grond- en gesteenteboren met werkzaam deel van diamant	x 1 000 EUR kg	1 574 23 245	1 618 23 419	1 901 22 457	1 933 31 869
28625024	--- Trekstenen, -matrijzen, pers- of extrusiematrijzen voor metaalbewerking	x 1 000 EUR kg	2 203 74 920	2 040 54 670	2 109 66 574	2 041 66 940
28625033	--- Gereedschap voor het stampen en stansen, voor metaalbewerking	x 1 000 EUR kg	873 10 743	908 10 907	767 13 140	1 131 13 996
28625039	--- Gereedschap voor het stampen en stansen, andere	x 1 000 EUR kg	329 5 767	358 7 003	352 6 329	383 5 714
28631	-- Hangsloten, grendelsloten en andere sloten, sleutels en delen daarvan, van onedel metaal waarvan:	x 1 000 EUR -	20 369	20 737	20 676	20 190
286314	--- Scharnieren, garnituren, beslag en dergelijke, van onedel metaal, voor automobielen, deuren, vensters, e.d. waarvan:	x 1 000 EUR kg	17 387 2 347 194	17 695 2 469 483	17 489 2 533 870	17 306 2 347 844
28631410	---- Scharnieren en andere hengsels, van onedel metaal	x 1 000 EUR kg	674 69 164	600 98 106	723 179 993	828 206 711
28631440	---- Garnituren, beslag, voor gebouwen, van onedel metaal, n.e.g.	x 1 000 EUR kg	11 993 1 430 808	12 434 1 507 804	12 476 1 500 082	12 571 1 437 051
28631460	---- Garnituren, beslag, enz. andere dan voor deuren, trappen, meubelen en automobielen, van onedel metaal	x 1 000 EUR kg	294 36 053	264 32 410	336 41 417	322 39 834
287	- OVERIGE PRODUCTEN VAN METAAL	x 1 000 EUR -	119 704	122 419	135 959	133 731
28711	-- Reservoirs, fusten, trommels, bussen, blikken en dergelijke bergingsmiddelen (andere dan voor gas), van ijzer of staal	x 1 000 EUR p/st	7 043 431 427	6 816 394 918	7 337 444 982	7 891 467 871

(1) Leveringen m.i.v. aan het buitenland geleverd maakloonwerk.

(2) Statistische classering van producten gekoppeld aan activiteiten - CPA (2-6 cijfers); Prodcom-lijst (8 cijfers).

**Leveringen (1) in waarde en in hoeveelheid volgens de CPA en de Prodcom-lijst
(voorlopige cijfers) - vervolg**

Code (2)	Omschrijving	Eenheid	2005			
			Januari	Februari	Maart	April
28721	- - Bergingsmiddelen van licht metaal	x 1 000 EUR	16 364	15 563	18 101	14 771
	waarvan:	-				
287211	--- Bergingsmiddelen van licht metaal (ander dan aluminium)	x 1 000 EUR p/st	14 702 95 668 872	14 108 89 642 768	16 349 113 423 132	13 353 89 319 071
28731	- - Artikelen van draad	x 1 000 EUR	29 575	33 269	32 901	32 398
	waarvan:	-				
287313	--- Metaaldoek, -gaas en traliewerk, van ijzer-, staal- of koperdraad; plaat- gaas, plaat- of bandstaal of -koper	x 1 000 EUR kg	9 254 12 590 122	9 853 13 764 098	6 633 6 335 991	7 868 8 211 332
2874	- - Bouten, schroeven, moeren, kettingen en veren	x 1 000 EUR	9 224	8 365	9 166	8 966
	waarvan:	-				
287411	--- Artikelen met schroefdraad, van ijzer of van staal, n.e.g.	x 1 000 EUR kg	5 451 2 530 540	4 538 2 329 014	4 997 2 237 400	4 658 2 258 465
28741190	---- Artikelen met schroefdraad, n.e.g., van ijzer of van staal	x 1 000 EUR kg	3 734 2 029 811	3 087 1 796 932	3 127 1 701 788	2 985 1 699 283
287414	--- Veren en veerbladen, van ijzer of van staal; veren van koper	x 1 000 EUR kg	2 810 719 969	2 823 751 316	2 974 795 494	3 055 813 724
28741433	---- Drukveren (excl. voluutveren) van ijzer of van staal, koud gevormd	x 1 000 EUR kg	116 15 602	154 16 064	149 18 256	131 20 506
28741437	---- Andere schroefveren van staal, koud gevormd	x 1 000 EUR kg	58 6 710	57 7 578	46 7 059	62 7 778
2875	- - Overige producten van metaal, n.e.g.	x 1 000 EUR	57 497	58 407	68 455	69 705
	waarvan:	-				
28751	--- Metaalwaren voor huishoudelijk gebruik	x 1 000 EUR	9 024	8 554	9 509	9 088
	waarvan:	-				
287511	---- Gootstenen, wasbakken, badkuipen en andere toiletartikelen van ijzer, staal, koper of aluminium	x 1 000 EUR	673	638	754	744
287512	---- Keukengerei en huishoudelijke artikelen, alsmede delen daarvan, van ijzer, staal, koper of aluminium waarvan:	x 1 000 EUR kg	8 351 1 231 619	7 916 1 090 705	8 755 1 189 870	8 344 1 131 871
28751229	----- Andere huishoudelijke artikelen van roestvrij staal	x 1 000 EUR kg	3 276 372 890	2 967 383 226	3 220 383 424	3 295 378 835
28752	--- Overige metaalwaren (andere dan sabels, degens, bajonetten en dergelijke)	x 1 000 EUR	48 473	49 853	58 945	60 617
	waarvan:	-				
287527	---- Andere artikelen van onedel metaal, n.e.g.	x 1 000 EUR	47 621	49 209	58 054	59 719
	waarvan:	-				
28752719	----- Gegoten artikelen van ijzer of staal, n.e.g.	x 1 000 EUR kg	4 883 3 041 006	5 855 2 931 025	7 044 4 346 951	6 203 4 214 853
28752722	----- Gesmede of gestampte artikelen van ijzer of staal, n.e.g.	x 1 000 EUR kg	963 190 607	1 037 204 315	1 232 244 907	1 497 331 821
28752725	----- Werken van ijzer- of staaldraad, n.e.g.	x 1 000 EUR kg	1 624 139 877	1 565 159 994	1 939 203 307	1 904 222 049
28752745	----- Andere gestampte werken van ijzer of van staal	x 1 000 EUR kg	10 772 5 803 888	10 819 5 737 022	12 520 6 648 825	14 677 7 907 937
28752749	----- Andere werken van ijzer of van staal	x 1 000 EUR kg	10 261 3 196 400	10 357 3 288 463	12 638 3 539 266	12 427 4 004 043

(1) Leveringen m.i.v. aan het buitenland geleverd maakloonwerk.

(2) Statistische classering van producten gekoppeld aan activiteiten - CPA (2-6 cijfers); Prodcom-lijst (8 cijfers).

PRODCOM - Leveringen per product

Leveringen (1) in waarde en in hoeveelheid volgens de CPA en de Prodcom-lijst (voorlopige cijfers) - vervolg

Code (2)	Omschrijving	Eenheid	2005			
			Januari	Februari	Maart	April
28752753	----- Andere gegoten werken van aluminium	x 1 000 EUR kg	272 40 393	410 56 744	453 58 756	331 57 165
28752755	----- Werken van aluminium n.e.g.	x 1 000 EUR kg	6 344 569 637	6 401 669 760	6 746 576 171	7 094 647 446
28752758	----- Artikelen van koper, n.e.g.	x 1 000 EUR kg	2 254 309 394	2 537 362 720	2 687 390 183	2 740 428 818
28752765	----- Werken van zink, n.e.g.	x 1 000 EUR kg	1 585 519 158	1 640 545 970	1 602 534 012	2 233 716 957
28752783	----- Buigzame buizen (slangen), van ijzer of van staal	x 1 000 EUR kg	514 49 800	583 56 436	477 46 521	483 46 734
28752787	----- Verkeersborden, straatnaamborden, uithangborden en dergelijke borden, van onedel metaal	x 1 000 EUR kg	1 878 245 951	2 009 236 570	2 591 286 205	2 530 283 996
29	MACHINES, APPARATEN EN WERKTUIGEN N.E.G.	x 1 000 EUR -	555 982	590 488	713 486	642 204
291	- MACHINES VOOR DE PRODUKTIE EN TOEPASSING VAN MECHANISCHE ENERGIE, EXCLUSIEF MOTOREN	x 1 000 EUR -	127 446	152 063	167 955	157 460
2911	- Motoren en turbines, exclusief motoren voor luchtvaartuigen, motorvoertuigen en rijwielen waarvan:	x 1 000 EUR -	17 692	25 987	18 746	25 355
29119	- - - Installatie, reparatie en onderhoud van motoren en turbines (excl. motoren voor luchtvaartuigen, motorvoertuigen e.d.)	x 1 000 EUR -	5 126	11 988	6 366	11 644
2912	- - Pompen en compressoren	x 1 000 EUR -	75 470	85 353	99 578	98 174
	waarvan:					
291224	- - - Centrifugaalpompen voor vloeistoffen; andere pompen; elevatoren voor vloeistoffen	x 1 000 EUR p/st	4 993 6 417	7 126 8 066	6 895 7 720	7 261 7 127
29124	- - - Delen van pompen, van compressoren en van hydraulische en pneumatische motoren en krachtmachines	x 1 000 EUR -	10 730	10 969	13 053	12 901
291241	- - - Delen van hydraulische en pneumatische motoren en krachtmachines	x 1 000 EUR -	830	574	1 181	792
29124200	- - - Delen van pompen en elevatoren voor vloeistoffen	x 1 000 EUR -	1 341	1 754	1 660	1 903
29124300	- - - Delen van pompen, compressoren, ventilatoren, afzuigkappen	x 1 000 EUR -	8 560	8 641	10 212	10 206
2913	- - Kranen en dergelijke artikelen	x 1 000 EUR -	3 929	4 623	5 797	4 924
	waarvan:					
29131	- - - Kranen en dergelijke artikelen, voor leidingen, ketels, reservoirs, bakken of dergelijke bergingsmiddelen waarvan:	x 1 000 EUR kg	2 857 93 330	3 710 118 779	4 458 132 801	3 515 109 316
291313	- - - - Regelafluiters, schuifafsluiters, klepafsluiters en andere kleppen en afsluiters	x 1 000 EUR kg	1 226 37 724	1 958 59 000	2 423 73 328	1 771 49 775
2914	- - Lagers, getande overbrengingen en drijfwerkelementen	x 1 000 EUR -	30 355	36 100	43 834	29 007
	waarvan:					
29142	- - - Lagers, getande overbrengingen en drijfwerkelementen	x 1 000 EUR kg	30 030 2 492 160	35 781 3 016 819	43 470 3 689 246	28 692 2 441 917
29142440	- - - - Andere overbrengingsmechanismen	x 1 000 EUR kg	306 2 310	306 2 179	380 2 793	312 2 288

(1) Leveringen m.i.v. aan het buitenland geleverd maakloonwerk.

(2) Statistische classering van producten gekoppeld aan activiteiten - CPA (2-6 cijfers); Prodcom-lijst (8 cijfers).

**Leveringen (1) in waarde en in hoeveelheid volgens de CPA en de Prodcou-lijst
(voorlopige cijfers) - vervolg**

Code (2)	Omschrijving	Eenheid	2005			
			Januari	Februari	Maart	April
29142450	---- Tandwielkasten en andere overbrengingsmech. voor het aanpassen van snelheid	x 1 000 EUR kg	25 042 2 107 889	29 939 2 539 757	37 445 3 216 606	23 158 1 997 266
292	- OVERIGE MACHINES EN APPARATEN VOOR ALGEMEEN GEBRUIK	x 1 000 EUR -	204 294	188 307	227 026	223 331
2921	-- Ovens en branders	x 1 000 EUR -	5 148	4 231	3 576	5 243
2922	-- Hijs-, hef- en transportwerktuigen	x 1 000 EUR -	77 328	66 331	92 513	94 655
	waarvan:					
292214	--- Dirkkranen; hijskranen; hefportalen, portaalwagens en transportwagens met kraan	x 1 000 EUR p/st	15 381 7 232	11 940 6 871	14 817 7 739	15 125 7 407
292215	--- Vorkheftrucks; andere transportwagentjes; trekkers van de soort gebruikt voor het trekken van	x 1 000 EUR p/st	7 419 23 685	7 112 23 843	8 994 32 334	7 079 28 551
292216	--- Personen- en goederenliften; roltrappen en -paden waarvan:	x 1 000 EUR p/st	5 538 536	6 657 1 069	9 211 1 141	7 567 891
29221630	---- Personen- en goederenliften (incl. bakkenliften), elektrisch	x 1 000 EUR p/st	4 473 128	4 532 134	6 875 171	5 456 150
292217	--- Pneumatische en andere continu-werkende transportinrichtingen voor goederen waarvan:	x 1 000 EUR p/st	4 063 1 004	5 909 1 380	9 518 5 907	11 611 3 100
29221770	---- Continu werkende transportinrichtingen voor goederen, met banden, n.e.g.	x 1 000 EUR p/st	1 911 289	3 070 614	3 619 5 027	3 098 1 870
29221793	---- Continu werkende transportinrichtingen voor goederen, rollenbanen/castors	x 1 000 EUR p/st	774 76	468 62	1 292 69	812 72
292219	--- Delen van hijs-, hef- en transportwerktuigen	x 1 000 EUR -	4 052	3 774	4 537	4 355
29229	--- Installatie, reparatie en onderhoud van hijs-, hef- en transportwerktuigen	x 1 000 EUR -	21 008	19 140	23 481	21 017
29229100	---- Installatie van hef-, hijs- en transportwerktuigen	x 1 000 EUR -	2 021	2 723	5 460	1 689
29229200	---- Reparatie en onderhoud van hef-, hijs- en transportwerktuigen	x 1 000 EUR -	18 987	16 417	18 021	19 328
2923	-- Machines en apparaten voor de koeltechniek en klimaatregeling, voor niet-huishoudelijk gebruik	x 1 000 EUR -	75 135	81 107	87 440	86 045
29231	--- Warmtewisselaars; toestellen voor de koeltechniek en klimaatregeling; filtreertoestellen waarvan:	x 1 000 EUR p/st	35 616 66 445	39 437 68 675	37 208 68 748	39 158 60 841
29231130	---- Warmtewisselaars	x 1 000 EUR p/st	1 823 2 863	5 041 3 735	2 402 3 383	2 159 2 980
292312	---- Machines en apparaten voor de regeling van het klimaat in besloten ruimten	x 1 000 EUR p/st	11 188 20 873	10 401 19 178	9 516 15 442	11 588 19 858
292320	--- Ventilatoren, andere dan tafel-, vloer-, wand-, raam-, plafond- en dakventilatoren	x 1 000 EUR p/st	1 453 3 915	1 857 4 361	2 226 4 987	1 612 4 497
292330	--- Delen van machines en toestellen voor de koel- en vriestechuiek, alsmede van warmtepompen waarvan:	x 1 000 EUR -	9 646	11 794	14 080	13 642
29233070	---- Delen van koelmeubelen, delen van warmtepompen, andere	x 1 000 EUR -	6 159	8 374	10 882	10 483

(1) Leveringen m.i.v. aan het buitenland geleverd maakloonwerk.

(2) Statistische classering van producten gekoppeld aan activiteiten - CPA (2-6 cijfers); Prodcou-lijst (8 cijfers).

PRODCOM - Leveringen per product

Leveringen (1) in waarde en in hoeveelheid volgens de CPA en de Prodcom-lijst (voorlopige cijfers) - vervolg

Code (2)	Omschrijving	Eenheid	2005			
			Januari	Februari	Maart	April
29239	- - - Installatie, reparatie en onderhoud van machines en apparaten voor koeltechniek en klimaatregeling, niet vr. huishoudens	x 1 000 EUR -	28 420	28 019	33 926	31 632
29239100	- - - - Installatie van machines en apparaten voor de koeltechniek en klimaatregeling, voor niet-huishoudelijk gebruik	x 1 000 EUR -	15 605	16 824	20 054	17 830
29239200	- - - - Reparatie en onderhoud van machines en apparaten voor koeltechniek en klimaatregeling (niet-huishoudelijk gebruik)	x 1 000 EUR -	12 816	11 195	13 872	13 802
2924	- - Overige machines en apparaten voor algemeen gebruik, n.e.g. waarvan:	x 1 000 EUR -	46 682	36 636	43 496	37 389
29241	- - - Gasgeneratoren, distilleer-, filter- en rectificeertoestellen	x 1 000 EUR -	5 535	4 675	6 996	5 051
29242	- - - Machines en toestellen voor het reinigen van flessen, voor het vullen of wegen; toestellen voor het spuiten waarvan:	x 1 000 EUR -	8 419	8 152	9 804	8 008
292421	- - - - Machines en toestellen voor het reinigen, vullen en verpakken van flessen en andere bergingsmiddelen	x 1 000 EUR p/st	2 247 16	2 571 26	3 861 39	2 608 38
292424	- - - - Blusapparaten, spuitpistolen, zand- en stoomstraal toestellen en dergelijke toestellen, niet voor land- en tuinbouw waarvan:	x 1 000 EUR p/st	4 864 472 989	4 162 146 214	4 204 187 766	3 814 146 367
29242410	- - - - - Blusapparaten	x 1 000 EUR p/st	3 385 413 308	2 264 115 912	2 205 131 221	2 284 128 716
29245	- - - Delen van overige machines en apparaten voor algemeen gebruik waarvan:	x 1 000 EUR -	13 413	12 823	14 959	13 498
292453	- - - - Delen van kalenders en walsmachines; delen van toestellen voor het spuiten, gewichten voor weegtoestellen	x 1 000 EUR -	383	608	851	654
29249	- - - Installatie, reparatie en onderhoud van machines en apparaten voor algemeen gebruik n.e.g.	x 1 000 EUR -	17 562	9 167	9 806	8 949
29249100	- - - - Installatie van overige machines en apparaten voor algemeen gebruik, n.e.g.	x 1 000 EUR -	3 095	3 397	4 015	3 170
29249200	- - - - Reparatie en onderhoud van overige machines voor algemeen gebruik, n.e.g.	x 1 000 EUR -	14 467	5 771	5 791	5 779
293	- MACHINES EN WERKTUIGEN VOOR DE LANDBOUW OF DE BOSBOUW WAARVAN:	x 1 000 EUR -	27 802	39 388	67 892	45 282
29321	- - Machines voor de land-, tuin- of bosbouw, voor de voorbereiding, bewerking of bebouwing van de bodem	x 1 000 EUR p/st	866 238	1 160 339	1 407 482	1 215 1 471
293270	- - Delen van machines en toestellen voor de landbouw of de bosbouw waarvan:	x 1 000 EUR -	3 930	3 937	5 139	4 860
29327050	- - - Delen van machines, toestellen en werktuigen van post 84.33	x 1 000 EUR -	3 336	3 136	4 370	3 882
29329	- - Installatie, reparatie en onderhoud van machines en toestellen voor de landbouw of de bosbouw	x 1 000 EUR -	236	319	410	436
294	- GEREEDSCHAPSWERKTUIGEN WAARVAN:	x 1 000 EUR -	22 925	22 461	31 282	24 609
29423	- - Andere gereedschapswerktuigen voor de metaalbewerking	x 1 000 EUR -	11 326	10 459	18 331	12 170
294240	- - Delen en toebehoren voor gereedschapswerktuigen voor het bewerken van metaal	x 1 000 EUR -	3 569	3 191	3 567	3 493

(1) Leveringen m.i.v. aan het buitenland geleverd maakloonwerk.

(2) Statistische classering van producten gekoppeld aan activiteiten - CPA (2-6 cijfers); Prodcom-lijst (8 cijfers).

**Leveringen (1) in waarde en in hoeveelheid volgens de CPA en de Prodcou-lijst
(voorlopige cijfers) - vervolg**

Code (2)	Omschrijving	Eenheid	2005			
			Januari	Februari	Maart	April
2943	- - Overige gereedschapswerktuigen, n.e.g. waarvan:	x 1 000 EUR -	4 001	4 925	5 925	6 435
29431	- - - Gereedschapswerktuigen voor het bewerken van steen, van hout en van dergelijke harde stoffen	x 1 000 EUR -	2 319	2 934	4 039	3 697
294334	- - - Delen en toebehoren voor gereedschapswerktuigen voor het bewerken van hout, kurk, steen, geharde	x 1 000 EUR -	602	627	588	673
29439	- - - Installatie, onderhoud en reparatie van gereedschapswerktuigen voor het bewerken van hout, kurk, steen, geharde	x 1 000 EUR -	832	1 018	886	1 615
295	- OVERIGE MACHINES, APPARATEN EN WERKTUIGEN VOOR SPECIFIEKE DOELEINDEN	x 1 000 EUR -	133 575	150 194	174 681	162 870
2951	- - Machines voor de metallurgie	x 1 000 EUR -	4 339	4 607	5 840	5 997
295112	- - - Delen van machines voor de metallurgie; walsrollen; delen van walsstoelen	x 1 000 EUR -	2 821	2 823	4 012	3 925
29519	- - - Installatie, reparatie en onderhoud van machines voor de metallurgie	x 1 000 EUR -	1 518	1 785	1 827	2 072
2952	- - Machines voor de winning van delfstoffen en voor de bouw waarvan:	x 1 000 EUR -	41 635	43 734	49 068	46 833
29526	- - - Delen van machines voor het winnen van delfstoffen en voor de bouw	x 1 000 EUR -	10 972	11 259	12 438	12 580
29529	- - - Installatie, reparatie en onderhoud van machines voor de winning van delfstoffen en voor de bouw	x 1 000 EUR -	1 477	1 815	1 949	1 674
2953	- - Machines voor de produktie van voedings- en genotmiddelen	x 1 000 EUR -	12 066	12 989	17 059	17 120
29531	- - - Machines voor de produktie van voedings- en genotmiddelen waarvan:	x 1 000 EUR p/st	4 321 755	4 548 812	7 501 1 028	6 568 934
295316	- - - - Machines en toestellen, n.e.g., voor de industriële bereiding of vervaardiging van voedingsmiddelen of dranken(incl. waarvan:	x 1 000 EUR p/st	2 982 390	2 863 399	5 794 610	4 320 406
29531613	- - - - - Machines en toestellen voor brood- of banketbakkerijen, n.e.g.	x 1 000 EUR p/st	1 409 302	1 293 309	2 176 482	1 913 288
29531640	- - - - - Machines en toestellen voor brouwerijen	x 1 000 EUR p/st	398 6	184 4	268 7	286 9
29532	- - - Delen van machines voor de produktie van voedings- en genotmiddelen	x 1 000 EUR -	1 023	1 192	1 422	1 236
29539	- - - Installatie, reparatie en onderhoud van machines voor de produktie van voedings- en genotmiddelen	x 1 000 EUR -	6 721	7 250	8 135	9 316
29539100	- - - - Installatie van machines voor de produktie van voedings- en genotmiddelen	x 1 000 EUR -	4 170	4 214	5 636	6 205
29539200	- - - - - Reparatie en onderhoud van machines voor de produktie van voedings- en genotmiddelen	x 1 000 EUR -	2 551	3 036	2 499	3 111
2954	- - Machines voor de produktie van textiel, kleding en leder	x 1 000 EUR -	40 555	43 932	52 444	45 523
29541	- - - Machines voor het voorbereiden, het spinnen, het weven en het breien van textielstoffen	x 1 000 EUR -	25 042	28 672	32 771	27 478

(1) Leveringen m.i.v. aan het buitenland geleverd maakloonwerk.

(2) Statistische classering van producten gekoppeld aan activiteiten - CPA (2-6 cijfers); Prodcou-lijst (8 cijfers).

PRODCOM - Leveringen per product

Leveringen (1) in waarde en in hoeveelheid volgens de CPA en de Prodcom-lijst (voorlopige cijfers) - vervolg

Code (2)	Omschrijving	Eenheid	2005			
			Januari	Februari	Maart	April
29542	--- Andere machines voor de produktie van textiel en kleding (incl. naaimachines)	x 1 000 EUR -	3 259	2 693	4 773	4 233
29544	--- Delen en toebehoren van machines voor de produktie van textiel, kleding en leder	x 1 000 EUR -	10 115	10 070	12 094	11 309
295441	---- Delen en toebehoren van weefgetouwen en machines voor het spinnen	x 1 000 EUR -	9 041	8 753	10 616	10 175
29544110	----- Delen en hulpstukken voor machines van GS 8444 - 8445 en van hulpmachines	x 1 000 EUR -	591	734	716	1 083
29544150	----- Delen en hulpstukken voor weefgetouwen en van hulpmachines en -toestellen	x 1 000 EUR -	8 450	8 019	9 900	9 092
295442	---- Delen van machines voor andere bewerkingen van textielstoffen en kleding en voor het bewerken van leder	x 1 000 EUR -	1 075	1 317	1 478	1 134
29549	--- Installatie, reparatie en onderhoud van machines voor de produktie van textiel, kleding en leder	x 1 000 EUR -	2 139	2 497	2 806	2 504
2955	- - Machines voor de produktie van papier of karton	x 1 000 EUR -	201	182	249	266
2956	- - Overige machines, apparaten en werktuigen voor specifieke doeleinden, n.e.g.	x 1 000 EUR -	34 779	44 749	50 022	47 130
29561	--- Machines en toestellen voor het drukken en het inbinden van boeken, alsmede delen daarvan	x 1 000 EUR -	4 330	5 713	7 283	6 709
29562	--- Diverse machines en toestellen voor specifieke doeleinden, alsmede delen daarvan waarvan:	x 1 000 EUR -	26 992	35 147	37 569	35 898
295624	---- Gietvormen; vormkasten voor gieterijen; modelplaten voor gietvormen; modellen voor gietvormen waarvan:	x 1 000 EUR -	8 258	9 908	12 202	8 621
29562420	----- Vormen voor het spuit- of persgieten van metalen of metaalcarbiden	x 1 000 EUR p/st	364 286	325 254	413 286	349 249
29562470	----- Vormen voor het spuit- of persgieten van rubber of kunststof	x 1 000 EUR p/st	3 436 292	4 653 489	5 502 443	4 774 506
295625	---- Machines en toestellen voor specifieke doeleinden, n.e.g.	x 1 000 EUR p/st	8 149 14 517	10 346 17 353	11 093 22 767	9 622 19 623
29562670	---- Delen van machines van GS 8479	x 1 000 EUR -	4 617	5 732	6 504	8 889
29569	--- Installatie, reparatie en onderhoud van machines en toestellen voor specifieke doeleinden n.e.g.	x 1 000 EUR -	3 457	3 889	5 170	4 523
29569100	---- Installatie van overige machines, apparaten en werktuigen voor specifieke doeleinden, n.e.g.	x 1 000 EUR -	1 189	1 712	2 384	1 982
29569200	---- Reparatie en onderhoud van overige machines, apparaten en werktuigen voor specifieke doeleinden, n.e.g.	x 1 000 EUR -	2 268	2 177	2 786	2 541
29601	- WAPENS EN MUNITIE, ALSMEDE DELEN DAARVAN	x 1 000 EUR -	20 573	17 945	20 743	6 063
297	- HUISHOUDAPPARATEN N.E.G.	x 1 000 EUR -	19 367	20 130	23 906	22 588
2971	- - Elektrische huishoudapparaten	x 1 000 EUR -	10 973	12 426	13 580	13 208

(1) Leveringen m.i.v. aan het buitenland geleverd maakloonwerk.

(2) Statistische classering van producten gekoppeld aan activiteiten - CPA (2-6 cijfers); Prodcom-lijst (8 cijfers).

**Leveringen (1) in waarde en in hoeveelheid volgens de CPA en de Prodcou-list
(voorlopige cijfers) - vervolg**

Code (2)	Omschrijving	Eenheid	2005			
			Januari	Februari	Maart	April
29711	--- Koelkasten en vrieskasten; wasmachines; elektrisch verwarmde dekens; ventilatoren	x 1 000 EUR p/st	3 406 7 662	3 435 7 344	4 442 10 531	4 249 9 639
29712	--- Andere elektrische huishoudapparaten n.e.g.	x 1 000 EUR -	7 567	8 990	9 138	8 959
2972	- - Niet-elektrische huishoudapparaten	x 1 000 EUR -	8 394	7 704	10 327	9 380
	waarvan:					
297212	--- Andere toestellen voor huishoudelijk gebruik, voor gas, voor vloeibare of voor vaste brandstof	x 1 000 EUR p/st	5 257 8 257	4 898 7 267	7 196 10 530	6 109 8 258
300	- KANTOORMACHINES EN COMPUTERS	x 1 000 EUR -	20 383	23 587	24 555	22 152
	WAARVAN:					
30021	- - Gegevensverwerkende machines en delen en toebehoren daarvan	x 1 000 EUR -	11 251	13 806	13 086	12 627
	waarvan:					
300216	--- Invoer- en uitvoereenheden	x 1 000 EUR p/st	5 997 851	6 914 1 050	5 929 1 015	6 146 966
31	ELECTRISCHE MACHINES EN APPARATEN N.E.G.	x 1 000 EUR -	295 464	328 619	361 968	325 373
3110	- ELEKTROMOTOREN, ELEKTRISCHE GENERATOREN EN ELEKTRISCHE TRANSFORMATOREN	x 1 000 EUR -	43 566	50 247	50 634	46 177
	WAARVAN:					
31103	- - Elektrische generatoraggregaten en roterende omvormers	x 1 000 EUR p/st	1 468 722	3 452 578	1 873 770	1 674 671
311050	- - Ballasten voor ontladingslampen en -buizen; statische omvormers; andere smoorspoelen e.a. zelfinductiespoelen	x 1 000 EUR p/st	10 138 1 911 503	9 988 2 825 132	11 027 1 858 118	10 325 2 686 117
31109	- - Installatie, reparatie en onderhoud van elektromotoren, elektrische generatoren en elektrische transformatoren	x 1 000 EUR -	6 652	7 042	7 944	7 912
3120	- SCHAKEL- EN VERDEELINRICHTINGEN	x 1 000 EUR -	55 501	61 793	63 414	59 081
	WAARVAN:					
31202	- - Toestellen voor het inschakelen, uitschakelen, aansluiten of verdelen van elektrische stroom <= 1000 V waarvan:	x 1 000 EUR p/st	20 816 494 193 382	21 740 592 968 960	21 692 535 222 189	20 814 541 037 101
31202500	--- Schakelaars, n.e.g.: spanning =< 1000 V	x 1 000 EUR p/st	5 525 1 927 393	5 230 1 637 628	5 503 1 780 827	4 779 1 723 234
312027	--- Contactdozen, contactstoppen (stekkers) en andere toestellen voor het inschakelen e.d. van elektrische stroom n.e.g. waarvan:	x 1 000 EUR p/st	13 521 492 101 470	14 794 591 176 783	13 516 533 248 545	14 012 539 099 889
31202760	--- Geprefabriceerde elementen voor elektrische stroomleidingen, spanning =< 1000 V	x 1 000 EUR p/st	1 129 85 443	1 002 81 487	1 213 69 422	943 89 245
31202770	--- Aansluittoestellen en contactverbindingen voor draad en kabel, spanning =< 1000 V	x 1 000 EUR p/st	965 19 313 969	1 108 20 805 227	1 176 24 165 306	1 017 19 874 927
312031	- - Borden, panelen e.d., voorzien van schakelapparaten, enz., voor een spanning =< 1000 V waarvan:	x 1 000 EUR p/st	8 295 241 438	7 891 272 860	8 676 219 750	8 813 346 863
31203170	--- Borden, enz., voor elektr. bediening of het verdelen van elektr. stroom, spanning =< 1000 V	x 1 000 EUR p/st	7 509 241 307	7 064 272 730	7 965 219 630	7 867 346 744
312040	- - Delen van schakel- en verdeelinrichtingen	x 1 000 EUR -	6 649	6 426	7 369	8 426
31204030	--- Borden, panelen, enz., van post 8537, zonder toestellen	x 1 000 EUR p/st	1 769 392 452	2 417 450 625	2 887 703 830	2 898 669 171

(1) Leveringen m.i.v. aan het buitenland geleverd maakloonwerk.

(2) Statistische classering van producten gekoppeld aan activiteiten - CPA (2-6 cijfers); Prodcou-list (8 cijfers).

PRODCOM - Leveringen per product

Leveringen (1) in waarde en in hoeveelheid volgens de CPA en de Prodcom-lijst (voorlopige cijfers) - vervolg

Code (2)	Omschrijving	Eenheid	2005			
			Januari	Februari	Maart	April
31204090	- - - Andere delen van toestellen van post 8535, 8536 of 8537	x 1 000 EUR -	4 880	4 009	4 482	5 528
31209	- - Installatie, reparatie en onderhoud van schakel- en verdeelinrichtingen	x 1 000 EUR -	16 142	22 692	20 865	16 756
31301	- GEÏSOLEERDE KABEL EN DRAAD; OPTISCHE-VERZELKABEL WAARVAN:	x 1 000 EUR kg	35 542 9 984 219	38 053 10 234 706	42 154 11 508 685	41 890 11 716 244
313013	- - Andere geleiders van elektriciteit, voor een spanning =< 1000 V waarvan:	x 1 000 EUR kg	25 192 8 440 875	25 603 8 334 386	28 563 9 307 029	28 959 9 641 308
31301370	- - - Geleiders van elektriciteit, 80 V < spanning =< 1000 V, met of zonder verbindingstukken	x 1 000 EUR kg	20 581 7 075 948	19 981 6 833 959	22 501 7 678 295	22 839 7 886 552
3140	- ACCUMULATOREN, ELEKTRISCHE ELEMENTEN EN ELEKTRISCHE BATTERIJEN	x 1 000 EUR -	14 446	14 483	18 500	17 837
3150	- VERLICHTINGSTOESTELLEN EN ELEKTRISCHE LAMPEN EN BUIZEN WAARVAN:	x 1 000 EUR -	50 601	50 186	52 972	55 161
31502	- - Verlichtingstoestellen waarvan:	x 1 000 EUR p/st	11 378 198 747	13 283 222 300	15 017 243 560	14 527 245 065
31502400	- - - Lichtreclames, verlichte aanwijzingsborden en dergelijke artikelen	x 1 000 EUR p/st	3 891 15 863	4 872 14 699	5 950 13 534	4 909 12 795
316	- ELEKTRISCHE BENODIGDHEDEN N.E.G.	x 1 000 EUR -	95 808	113 857	134 294	105 227
3161	- - Elektrische benodigdheden voor motoren en voertuigen n.e.g.	x 1 000 EUR -	39 017	41 745	44 834	42 623
3162	- - Overige elektrische benodigdheden n.e.g.	x 1 000 EUR -	56 792	72 112	89 460	62 604
31621	- - - Overige elektrische benodigdheden n.e.g., alsmede delen daarvan waarvan:	x 1 000 EUR -	50 800	64 630	82 288	55 650
316211	- - - - Elektrische toestellen voor hoorbare of voor zichtbare signalen, andere dan die voor rijwielen of voor motorvoertuigen waarvan:	x 1 000 EUR -	15 424	24 993	35 681	23 840
31621130	- - - - - Elektrische signaaltoestellen, enz., voor verkeers- en waterwegen, enz.	x 1 000 EUR kg	5 861 176 556	6 712 185 222	7 222 113 626	6 612 540 486
31629	- - - Installatie, reparatie en onderhoud van andere elektrische benodigdheden n.e.g.	x 1 000 EUR -	5 992	7 482	7 173	6 954
32	RADIO-, TELEVISIE- EN TELECOMMUNICATIEAPPARATUUR WAARVAN:	x 1 000 EUR -	156 860	143 342	184 557	166 907
3210	- ELEKTRONENBUIZEN EN ANDERE ELEKTRONISCHE ONDERDELEN WAARVAN:	x 1 000 EUR -	43 846	41 326	48 324	44 899
321030	- - Gedrukte schakelingen waarvan:	x 1 000 EUR p/st	7 374 1 436 553	7 808 1 649 264	9 711 1 956 934	8 853 1 652 617
32103070	- - - Andere gedrukte schakelingen, bestaande uit geleidende elementen en contacten	x 1 000 EUR p/st	2 503 405 802	2 518 409 794	2 957 489 391	3 111 468 404
321062	- - Andere elektronische geïntegreerde schakelingen	x 1 000 EUR p/st	30 123 37 972 639	26 522 35 120 150	30 333 40 196 620	28 525 35 460 776
32202050	- ANDERE TOESTELLEN VOOR HET OVERSEINEN MET DRAAGGOLF	x 1 000 EUR p/st	277 5 306	541 12 293	1 051 18 813	1 132 25 787

(1) Leveringen m.i.v. aan het buitenland geleverd maakloonwerk.

(2) Statistische classering van producten gekoppeld aan activiteiten - CPA (2-6 cijfers); Prodcom-lijst (8 cijfers).

**Leveringen (1) in waarde en in hoeveelheid volgens de CPA en de Prodcou-list
(voorlopige cijfers) - vervolg**

Code (2)	Omschrijving	Eenheid	2005			
			Januari	Februari	Maart	April
32305	- DELEN VAN AUDIO- EN VIDEO-APPARATUUR; ANTENNES	x 1 000 EUR -	12 028	8 386	9 471	11 208
33	MEDISCHE APPARATUUR EN INSTRUMENTEN, PRECISIE- EN OPTISCHE INSTRUMENTEN EN UURWERKEN	x 1 000 EUR -	59 236	62 344	75 527	67 296
3310	- MEDISCHE APPARATUUR EN INSTRUMENTEN EN ORTHOPEDISCHE ARTIKELEN WAARVAN:	x 1 000 EUR -	16 228	17 622	20 083	18 647
33101	- - Medische apparatuur en instrumenten en orthopedische artikelen, alsmede delen daarvan waarvan:	x 1 000 EUR -	13 522	14 553	16 445	15 760
331015	- - - Spuiten, naalden, katheters, canules en dergelijke; instrumenten, apparaten en toestellen voor de oogheelkunde, n.e.g.	x 1 000 EUR p/st	5 138 124 622 889	5 868 133 108 435	6 340 150 357 331	6 637 149 777 457
331017	- - - Gewrichtsprothesen; orthopedische artikelen en toestellen; tandprothesen; andere prothesen n.e.g. waarvan:	x 1 000 EUR -	6 081	6 325	7 290	6 596
33101739	- - - - Andere orthopedische toestellen, artikelen voor de behandeling van botbreuken	x 1 000 EUR -	3 674	3 559	3 961	3 564
33101759	- - - - Tandprothesen (excl. kunsttanden)	x 1 000 EUR -	1 461	1 789	2 202	2 048
3320	- MEET-, REGEL- EN CONTROLEAPPARATUUR, APPARATUUR VOOR HET NAVIGEREN EN VOOR ANDERE DOELEINDEN WAAR	x 1 000 EUR -	31 349	33 464	38 147	34 682
33205	- - Instrumenten voor het verifiëren van andere fysische karakteristieken	x 1 000 EUR p/st	8 201 1 708 824	7 674 1 222 255	8 907 1 484 247	8 282 1 362 529
332051	- - - Hydrometers, thermometers, pyrometers, barometers, hygrometers en psychrometers	x 1 000 EUR p/st	5 785 1 690 527	5 474 1 205 260	6 515 1 468 295	4 560 1 340 973
332052	- - - Instrumenten voor het meten of het verifiëren van de doorstroming, het peil, de druk of andere variabele	x 1 000 EUR p/st	1 696 17 390	1 590 16 057	1 672 15 190	3 061 20 874
332053	- - - Instrumenten, apparaten en toestellen voor natuurkundige of scheikundige analyse n.e.g.	x 1 000 EUR p/st	721 907	609 938	720 762	661 682
33206	- - Andere instrumenten, apparaten en toestellen voor het meten, voor het verifiëren of voor onderzoek	x 1 000 EUR -	3 624	3 024	2 969	3 216
33208	- - Delen van meet-, regel-, controle- en navigatie-apparatuur en van apparatuur voor andere doeleinden	x 1 000 EUR -	4 247	5 116	5 380	5 236
33209	- - Installatie, reparatie en onderhoud van meet-, regel-, controle- en navigatieapparatuur	x 1 000 EUR -	5 514	5 162	5 949	5 319
33301000	- ONTWERPEN EN MONTEREN VAN APPARATENVOOR DE BEWAKING VAN INDUSTRIËLE PROCESSEN EN VAN GEAUTOMATISEERDE PRODUCTIELIJNEN	x 1 000 EUR -	7 987	7 266	9 620	7 345
3340	- OPTISCHE INSTRUMENTEN EN FOTO- EN FILMAPPARATUUR	x 1 000 EUR -	3 037	3 383	6 852	5 970
3350	- UURWERKEN	x 1 000 EUR -	636	610	826	653
34	MOTORVOERTUIGEN, AANHANGWAGENS EN OPLEGGERS	x 1 000 EUR -	1 410 160	1 453 090	1 729 091	1 463 578
3410	- MOTORVOERTUIGEN WAARVAN:	x 1 000 EUR p/st	990 497 80 645	1 032 305 84 265	1 258 320 100 356	1 000 730 83 204
34102230	- - Motorvoertuigen met een benzine-motor > 1500 cm3 incl. kampeerauto's met een cilinderinhoud > 3000 cm3	x 1 000 EUR p/st	463 541 40 722	493 606 42 701	596 138 51 383	486 043 42 670

(1) Leveringen m.i.v. aan het buitenland geleverd maakloonwerk.

(2) Statistische classering van producten gekoppeld aan activiteiten - CPA (2-6 cijfers); Prodcou-list (8 cijfers).

PRODCOM - Leveringen per product

Leveringen (1) in waarde en in hoeveelheid volgens de CPA en de Prodcom-lijst (voorlopige cijfers) - vervolg

Code (2)	Omschrijving	Eenheid	2005			
			Januari	Februari	Maart	April
3420	- CARROSSERIEËN VOOR MOTORVOERTUIGEN; AANHANGWAGENS EN OPLEGGERS	x 1 000 EUR -	89 969	89 491	102 701	109 308
342010	- - Carrosserieën voor motorvoertuigen	x 1 000 EUR p/st	56 486 6 106	51 230 6 045	58 749 6 705	59 147 7 228
34202	- - Aanhangwagens en opleggers; containers	x 1 000 EUR p/st	27 729 2 361	31 108 2 786	36 233 3 512	42 846 3 526
342030	- - Delen van aanhangwagens en opleggers; delen van andere voertuigen zonder eigen beweegkracht waarvan:	x 1 000 EUR -	5 754	7 154	7 718	7 315
34203050	- - - Delen van aanhangwagens, opleggers, enz.: carrosserieën	x 1 000 EUR p/st	1 813 262	2 663 306	2 375 340	2 333 292
3430	- DELEN EN TOEBEHOREN VOOR AUTOMOBIELEN EN MOTOREN DAARVAN WAARVAN:	x 1 000 EUR -	329 693	331 293	368 070	353 540
343020	- - Andere delen en toebehoren n.e.g. van motorvoertuigen waarvan:	x 1 000 EUR -	284 225	287 708	321 094	308 655
34302010	- - - Bumpers en delen daarvan incl. van kunststof	x 1 000 EUR kg	15 812 2 252 799	19 968 3 126 727	23 821 3 632 423	21 589 3 479 356
34302035	- - - Drijfassen met differentieel, ook indien met andere overbrengingsorganen	x 1 000 EUR p/st	16 621 29 943	16 700 27 759	18 269 30 421	18 152 30 585
34302090	- - - Andere delen en toebehoren voor tractors, automobielen en andere voertuigen, n.e.g.	x 1 000 EUR -	146 166	147 764	159 008	156 158
343030	- - Veiligheidsgordels en delen en toebehoren van carrosserieën	x 1 000 EUR -	44 197	42 370	45 521	43 720
35	OVERIGE TRANSPORTMIDDELEN WAARVAN:	x 1 000 EUR -	95 104	96 903	116 697	119 381
35305090	- ANDERE DELEN VAN LUCHT- EN RUIIMTEVAARTUIGEN	x 1 000 EUR -	34 749	34 520	41 749	37 849
354	- MOTORRIJWIELEN EN RIJWIELEN WAARVAN:	x 1 000 EUR -	5 573	6 400	7 702	7 019
35421050	- - Rijwielen, (incl. bakfietsen), zonder motor: andere	x 1 000 EUR p/st	3 316 15 234	4 031 20 757	5 070 25 325	4 369 16 847
35422019	- - Delen van rijwielen n.e.g.	x 1 000 EUR -	346	344	428	420
36	MEUBELEN; OVERIGE GOEDEREN EN PRODUKTEN N.E.G. WAARVAN:	x 1 000 EUR -	190 450	208 947	241 567	214 207
361	- MEUBELEN	x 1 000 EUR -	161 390	174 704	191 119	171 089
36111	- - Zitmeubelen en delen daarvan	x 1 000 EUR -	78 302	79 476	90 574	77 225
361111	- - - Zitmeubelen, met onderstel van metaal waarvan:	x 1 000 EUR p/st	40 755 477 918	41 000 464 334	48 014 564 805	41 220 499 366
36111130	- - - - Zitmeubelen voor automobielen	x 1 000 EUR p/st	36 873 416 033	37 018 405 818	43 197 488 527	37 119 428 293
36111155	- - - - Draaistoelen, in hoogte verstelbaar, opgevuld, rugleuning, wielen of glijders	x 1 000 EUR p/st	1 047 4 191	1 003 3 772	1 279 4 830	1 266 5 083

(1) Leveringen m.i.v. aan het buitenland geleverd maakloonwerk.

(2) Statistische classering van producten gekoppeld aan activiteiten - CPA (2-6 cijfers); Prodcom-lijst (8 cijfers).

**Leveringen (1) in waarde en in hoeveelheid volgens de CPA en de Prodcom-lijst
(voorlopige cijfers) - vervolg**

Code (2)	Omschrijving	Eenheid	2005			
			Januari	Februari	Maart	April
36111170	--- Zitmeubelen, opgevuld, onderstel van metaal	x 1 000 EUR p/st	2 432 46 016	2 479 40 259	3 043 57 963	2 413 54 153
361112	--- Zitmeubelen, met onderstel van hout	x 1 000 EUR p/st	26 686 127 248	27 527 128 245	31 228 139 782	27 865 118 691
	waarvan:					
36111250	--- Zitmeubelen, opgevuld, onderstel van hout	x 1 000 EUR p/st	24 354 80 996	24 884 75 262	28 470 89 128	25 544 76 490
36111300	--- Andere zitmeubelen, n.e.g.	x 1 000 EUR p/st	121 18 640	119 22 436	210 28 173	253 24 140
361114	--- Delen van zitmeubelen	x 1 000 EUR -	10 740	10 831	11 121	7 888
36111410	--- Delen van zitmeubelen: hout	x 1 000 EUR -	1 888	2 139	2 123	1 877
36111430	--- Delen van zitmeubelen voor burgerluchtvaartuigen en andere delen van zitmeubelen	x 1 000 EUR -	8 852	8 692	8 998	6 011
36121	--- Andere meubelen, van de soort gebruikt in kantoren	x 1 000 EUR p/st	12 048 62 567	13 278 69 988	13 312 68 930	14 361 86 183
361211	--- Meubelen van metaal, van de soort gebruikt in kantoren	x 1 000 EUR p/st	5 346 38 329	6 290 44 128	7 089 44 538	6 261 56 314
	waarvan:					
36121130	--- Bureaus voor kantoren, metaal, hoogte =< 80 cm	x 1 000 EUR p/st	835 3 628	1 173 4 755	1 277 5 410	1 085 4 569
36121173	--- Ander kantoormeub. van metaal, > 80 cm, kasten met deuren, rolluiken, kleppen	x 1 000 EUR p/st	2 598 12 193	2 718 12 768	3 299 15 703	2 691 12 936
361212	--- Meubelen van hout, van de soort gebruikt in kantoren	x 1 000 EUR p/st	2 571 21 514	3 080 21 300	2 380 19 284	2 909 26 021
36121230	--- Bureaus van hout, hoogte =< 80 cm	x 1 000 EUR p/st	705 6 478	599 5 664	668 4 214	773 8 951
36121250	--- Kantoormeubilair van hout, n.e.g., hoogte =< 80 cm	x 1 000 EUR p/st	503 6 717	722 7 279	651 5 927	622 7 485
36121270	--- Kantoormeubilair van hout, kasten met deuren, kaartkasten, hoogte > 80 cm	x 1 000 EUR p/st	625 7 901	617 7 352	624 8 622	724 8 651
36121290	--- Kantoormeubilair van hout, ander, hoogte > 80 cm	x 1 000 EUR p/st	738 418	1 141 1 005	438 521	789 934
36121300	--- Meubelen van hout voor winkels	x 1 000 EUR p/st	4 131 2 724	3 908 4 560	3 842 5 108	5 191 3 848
361310	--- Meubelen, van de soort gebruikt in keukens	x 1 000 EUR p/st	10 593 48 177	12 844 55 945	15 001 64 891	15 634 66 483
36131050	--- Houten meubelen voor keukens: in elementen	x 1 000 EUR p/st	10 484 48 088	12 739 55 812	14 757 64 795	15 427 66 391
36131090	--- Houten meubelen voor keukens: andere	x 1 000 EUR p/st	109 89	105 133	245 96	207 92
36141	--- Andere meubelen	x 1 000 EUR -	42 495	49 370	52 822	46 724
36141100	--- Meubelen van metaal, n.e.g.	x 1 000 EUR kg	5 515 2 555 290	6 987 3 108 207	6 225 2 685 621	5 847 2 395 873

(1) Leveringen m.i.v. aan het buitenland geleverd maakloonwerk.

(2) Statistische classering van producten gekoppeld aan activiteiten - CPA (2-6 cijfers); Prodcom-lijst (8 cijfers).

PRODCOM - Leveringen per product

Leveringen (1) in waarde en in hoeveelheid volgens de CPA en de Prodcom-lijst (voorlopige cijfers) - vervolg

Code (2)	Omschrijving	Eenheid	2005			
			Januari	Februari	Maart	April
361412	--- Meubelen van hout, van de soort gebruikt in slaapkamers en in zit- en eetkamers	x 1 000 EUR p/st	22 386 146 465	25 276 155 426	27 610 170 102	24 223 150 201
36141230	---- Meubelen van hout voor slaapkamers	x 1 000 EUR p/st	9 682 80 612	11 143 87 082	11 158 86 064	9 995 74 681
36141250	---- Meubelen van hout voor zit- en eetkamers	x 1 000 EUR p/st	12 704 65 853	14 133 68 344	16 452 84 038	14 228 75 520
36141300	--- Meubelen van hout, n.e.g.	x 1 000 EUR p/st	6 058 48 372	7 945 78 664	8 586 70 313	7 928 64 964
361414	--- Meubelen van kunststof en van andere stoffen, teen, rotting en bamboe daaronder begrepen	x 1 000 EUR p/st	1 680 6 661	1 356 6 047	1 647 18 398	1 469 6 692
361415	--- Delen van andere meubelen	x 1 000 EUR -	6 856	7 806	8 754	7 257
36141530	---- Delen van meubelen: metaal	x 1 000 EUR -	450	590	580	607
36141550	---- Delen van meubelen: hout	x 1 000 EUR -	5 103	5 461	5 972	5 490
36141590	---- Delen van meubelen: andere	x 1 000 EUR -	1 303	1 754	2 202	1 160
36151	-- Springbakken, spiraalmatrassen en dergelijke in een lijst of in een raam gevatte matrassen; matrassen	x 1 000 EUR p/st	17 953 218 580	19 736 237 900	19 411 231 058	17 144 212 139
36151100	--- Springbakken, spiraalmatrassen e.d.	x 1 000 EUR p/st	3 625 37 175	4 196 49 018	4 119 42 837	3 880 42 675
361512	--- Matrassen	x 1 000 EUR p/st	14 328 181 405	15 541 188 882	15 292 188 221	13 264 169 464
	waarvan:					
36151230	---- Matrassen van rubber met celstructuur	x 1 000 EUR p/st	2 164 12 336	2 579 14 439	2 640 14 893	2 206 13 049
36151250	---- Matrassen van kunststof met celstructuur	x 1 000 EUR p/st	6 583 111 471	7 019 116 532	7 144 120 454	6 491 112 932
362	- JUWELLEN EN DERGELIJKE ARTIKELEN	x 1 000 EUR -	12 252	17 561	30 877	24 802
36401	- SPORTARTIKELEN	x 1 000 EUR -	559	1 139	1 436	1 649
3650	- SPELLEN EN SPEELGOED	x 1 000 EUR -	6 648	7 390	9 154	8 103
366211	- BEZEMS EN BORSTELS VOOR HUISHOUELIJK GEBRUIK	x 1 000 EUR p/st	3 707 2 690 921	2 814 2 178 480	2 190 1 953 511	2 560 2 005 176
3663	- ANDERE WERKEN N.E.G.	x 1 000 EUR -	5 641	5 106	6 450	5 767
	WAARVAN:					
36633	-- Paraplu's en parasols, wandelstokken, knopen, knooppvormen, sluitingen, en delen daarvan waarvan:	x 1 000 EUR -	2 162	1 745	2 484	2 479
366333	--- Drukknoppen en delen daarvan; knopen; treksluitingen	x 1 000 EUR -	1 825	1 396	1 966	1 992
36637	-- Andere artikelen n.e.g.	x 1 000 EUR -	3 166	2 932	3 559	2 917

(1) Leveringen m.i.v. aan het buitenland geleverd maakloonwerk.

(2) Statistische classering van producten gekoppeld aan activiteiten - CPA (2-6 cijfers); Prodcom-lijst (8 cijfers).

PRODCOM - Leveringen per product

Leveringen (1) in waarde en in hoeveelheid volgens de CPA en de Prodcom-lijst (voorlopige cijfers) - vervolg en einde

Code (2)	Omschrijving	Eenheid	2005			
			Januari	Februari	Maart	April
	TOTAAL	x 1 000 EUR	10 567 776	10 624 373	12 063 968	11 425 997

(1) Leveringen m.i.v. aan het buitenland geleverd maakloonwerk.

(2) Statistische classering van producten gekoppeld aan activiteiten - CPA (2-6 cijfers); Prodcom-lijst (8 cijfers).

Industriële productie

II. NIET-PRODCOM sectoren

(voornamelijk Energie en Recuperatie)

Inleiding

Om uiteenlopende redenen worden de statistieken van enkele sectoren (energie, recuperatie, waterdistributie, slachthuizen, zuivel, ijzer en staal) nog ingezameld volgens het oude systeem.

Het aantal variabelen dat ingezameld wordt varieert per statistiek.

Specifieke maandstatistieken zijn er alleen voor cokes, petroleum, water en bouwnijverheid, alsook in andere sectoren, zoals ijzer en staal, gas en elektriciteit, waarvan inzameling van de gegevens gebeurt door de federaties.

Voor de overige sectoren (slachthuizen, zuivel, bewerking van splijt- en kweekstoffen en recuperatie van metaal, papier, textiel en scheikundige stoffen) bestaan gegevens over personeel en omzet. Voor de slachthuizen en zuivel bestaan specifieke statistieken in de afdeling landbouwstatistieken.

Nace	Omschrijving	Opmerking
10.10	Recuperatie van steenkool uit steenkoolbergen	Vestigingen met 10 of meer arbeiders.
15.11	Slachterijen van grootvee	Vestigingen met 10 of meer arbeiders.
15.51	Zuivelfabrieken kaasmakerijen	Vestigingen met 10 of meer arbeiders.
23.10	Vervaardiging van cokesovenproducten	Geen drempel.
23.20	Vervaardiging van geraffineerde aardolieproducten	Geen drempel.
23.3	Bewerking van splijt- en kweekstoffen	Vestigingen met 10 of meer arbeiders.
37.1	Recuperatie van recycleerbaar metaalafval	Vestigingen met 10 of meer arbeiders.
37.2	Recuperatie van papier, textiel, scheikundige stoffen en bouwmaterialen	Vestigingen met 10 of meer arbeiders.
40.1	Productie en distributie van electriciteit	Bron : Federatie Geen drempel.
40.20	Productie en distributie van gas	Bron : Federatie Geen drempel.
41.0	Winning, zuivering en distributie van water	Geen drempel.
45	Bouwnijverheid	Bron : Maandstatistiek van de Bouwnijverheid Ondernemingen met 10 of meer werknemers.

NIET-PRODCOM - Omzet

De omzet (1) voor bepaalde bedrijfstakken (voorlopige cijfers in 1 000 EUR)

NACE Code	Omschrijving	2004				
		Juli	Augustus	September	Oktober	November
15.1A	Slachterijen van grootvee	63 712	69 293	76 953	70 358	74 418
15.51	Zuivelfabrieken en kaasmakerijen	238 200	232 828	256 998	261 787	254 118
23.10	Vervaardiging van cokesovenproducten	2 063	4 566	1 922	2 598	1 978
23.20	Vervaardiging van geraffineerde aardolieproducten	437 293	481 666	488 886	617 913	793 575
23.30	Bewerking van splijt- en kweekstoffen	6 976	12 288	21 982	16 877	16 779
37.10	Recycling van metaalafval	51 422	58 786	81 052	87 158	77 893
37.2	Recycling van niet-metaalafval	39 468	35 618	48 466	44 335	40 488
37.21	Recuperatie van papier	7 064	6 506	7 694	7 412	7 442
37.22	Recuperatie van textiel	4 019	2 921	5 250	5 492	4 656
37.23	Recuperatie van scheikundige stoffen	26 551	24 740	33 795	29 099	26 456
37.24	Recuperatie van bouwmaterialen	1 834	1 450	1 726	2 331	1 933
40.2	Productie en distributie van gas via leidingen	318 876	270 078	342 250	492 532	701 403
41	Winning, zuivering en distributie van water	81 882	71 444	74 624	81 767	82 213

(1) Omzet bevat alle vestigingen met 20 of meer personen.

NIET-PRODCOM - Omzet

December	2004	2005					NACE Code
		Januari	Februari	Maart	April	Mei	
78 226	845 731	62 495	65 343	80 548	67 468	67 075	15.1A
260 843	3 075 974	233 044	236 785	266 319	259 878	262 788	15.51
1 989	27 344	2 146	2 394	2 634			23.10
832 638	6 315 888	721 341	726 049	926 157			23.20
16 387	198 660	16 378	13 571	17 031	12 865	21 656	23.30
56 124	880 806	58 701	76 437	74 635	93 471	58 566	37.10
33 611	482 914	41 060	43 706	52 916	50 927	49 439	37.2
7 026	89 910	8 150	7 883	9 066	9 267	8 564	37.21
4 199	51 767	4 486	4 878	6 631	5 849	5 207	37.22
20 301	320 128	26 930	29 546	36 115	34 378	34 350	37.23
2 086	21 108	1 493	1 399	1 104	1 433	1 318	37.24
768 345	5 946 595	454 604	475 344	421 170	422 181	335 288	40.2
90 152	978 084	85 420	70 503	91 635	88 991	78 390	41

NIET-PRODCOM - Tewerkstelling, uren en lonen

Tewerkstelling, uren en lonen voor bepaalde bedrijfstakken (voorlopige cijfers)

NACE Code	Omschrijving		2004			
			Juli	Augustus	September	Oktober
10.1A	Recuperatie van steenkool uit steenkoolbergen	Aantal arbeiders	45	44	43	42
		Aantal bedienden	21	21	22	21
		Totaal	66	65	65	63
		Aantal uren (1)	4 848	6 713	8 208	8 110
		Trimestriële lonen (2)				
15.1A	Slachterijen van grootvee	Aantal arbeiders	1 833	1 845	1 840	1 828
		Aantal bedienden	263	268	267	270
		Totaal	2 096	2 113	2 107	2 098
		Aantal uren (1)	233 742	239 447	263 709	262 966
		Trimestriële lonen (2)			8 917	
15.51	Zuivelfabrieken en kaasmakerijen	Aantal arbeiders	3 688	3 657	3 659	3 652
		Aantal bedienden	1 989	1 991	1 993	1 984
		Totaal	5 677	5 648	5 652	5 636
		Aantal uren (1)	599 614	622 988	711 114	701 155
		Trimestriële lonen (2)			35 438	
23.10	Vervaardiging van cokesovenproducten	Aantal arbeiders	566	570	567	584
		Aantal bedienden	74	74	73	74
		Totaal	640	644	640	658
		Aantal uren (1)	70 180	68 676	77 344	83 206
		Trimestriële lonen (2)			4 908	
23.20	Vervaardiging van geraffineerde aardolieproducten	Aantal arbeiders	486	488	494	493
		Aantal bedienden	1 495	1 494	1 495	1 508
		Totaal	1 981	1 982	1 989	2 001
		Aantal uren (1)	259 160	252 963	282 569	289 355
		Trimestriële lonen (2)			35 387	
23.30	Bewerking van splijt- en kweekstoffen	Aantal arbeiders	283	290	333	342
		Aantal bedienden	882	878	875	872
		Totaal	1 165	1 168	1 208	1 214
		Aantal uren (1)	108 022	130 447	165 439	164 445
		Trimestriële lonen (2)			12 152	
37.10	Recycling van metaalafval	Aantal arbeiders	974	975	979	979
		Aantal bedienden	220	222	221	218
		Totaal	1 194	1 197	1 200	1 197
		Aantal uren (1)	126 676	133 536	165 528	163 121
		Trimestriële lonen (2)			5 404	
37.2	Recycling van niet-metaalafval	Aantal arbeiders	1 715	1 699	1 694	1 684
		Aantal bedienden	425	421	425	417
		Totaal	2 140	2 120	2 119	2 101
		Aantal uren (1)	227 930	240 869	292 963	276 152
		Trimestriële lonen (2)			8 121	
37.21	Recuperatie van papier	Aantal arbeiders	503	497	494	493
		Aantal bedienden	101	101	98	99
		Totaal	604	598	592	592
		Aantal uren (1)	68 157	67 999	83 816	75 852
		Trimestriële lonen (2)			2 074	
37.22	Recuperatie van textiel	Aantal arbeiders	477	472	474	470
		Aantal bedienden	65	62	63	64
		Totaal	542	534	537	534
		Aantal uren (1)	45 451	54 756	73 086	68 011
		Trimestriële lonen (2)			1 755	
37.23	Recuperatie van scheikundige stoffen	Aantal arbeiders	570	564	563	558
		Aantal bedienden	223	222	228	218
		Totaal	793	786	791	776
		Aantal uren (1)	93 651	93 117	107 968	104 620
		Trimestriële lonen (2)			3 850	
37.24	Recuperatie van bouwmaterialen	Aantal arbeiders	165	166	163	163
		Aantal bedienden	36	36	36	36
		Totaal	201	202	199	199
		Aantal uren (1)	20 671	24 997	28 093	27 669
		Trimestriële lonen (2)				

(1) Tot december 1998 uren-arbeiders, vanaf januari 1999 uren gepresteerd door de werknemers (bedienden en arbeiders).

(2) Brutolonen en -weden van de werknemers in 1 000 € (bevat alle vestigingen met 20 of meer personen behalve voor de bouw vanaf 1998).

NIET-PRODCOM - Tewerkstelling, uren en lonen

		2004	2005					NACE
November	December		Januari	Februari	Maart	April	Mei	Code
42	44	43	39	39	39	38	39	10.1A
21	21	21	20	20	20	20	20	
63	65	65	59	59	59	58	59	
7 514	7 282	7 332	7 040	6 961	7 414	7 342	6 753	
1 835	1 817	1 830	1 793	1 787	1 780	1 775	1 770	15.1A
266	277	267	263	266	265	266	265	
2 101	2 094	2 098	2 056	2 053	2 045	2 041	2 035	
251 900	255 892	257 311	253 599	243 106	260 796	251 221	243 198	
	12 179	40 205			9 612			
3 654	3 656	3 649	3 600	3 601	3 626	3 610	3 606	15.51
1 982	1 976	1 981	1 961	1 957	1 970	1 974	1 973	
5 636	5 632	5 630	5 561	5 558	5 596	5 584	5 579	
667 064	651 789	685 579	699 547	674 536	744 257	717 441	674 643	
	47 372	163 282			40 409			
589	588	563	589	587	592			23.10
74	74	73	75	77	76			
663	662	636	664	664	668			
79 045	78 854	77 010	86 056	79 754	87 205			
	6 187	22 468			6 272			
493	475	487	469	464	463			23.20
1 511	1 509	1 499	1 499	1 501	1 500			
2 004	1 984	1 986	1 968	1 965	1 963			
273 323	276 714	278 143	280 638	267 094	290 454			
	40 179	148 104			35 538			
320	293	321	275	275	330	318	297	23.30
876	864	877	862	854	848	841	841	
1 196	1 157	1 198	1 137	1 129	1 178	1 159	1 138	
147 538	132 152	152 733	152 323	144 684	160 249	154 144	139 983	
	18 414	55 290			12 972			
967	969	968	931	923	921	919	921	37.10
219	220	222	211	213	211	209	208	
1 186	1 189	1 190	1 142	1 136	1 132	1 128	1 129	
147 825	134 907	153 558	151 192	144 379	160 867	154 652	143 039	
	7 237	24 937			6 027			
1 672	1 669	1 716	1 647	1 656	1 645	1 674	1 676	37.2
415	415	425	422	417	417	402	403	
2 087	2 084	2 142	2 069	2 073	2 062	2 076	2 079	
259 089	247 826	270 874	272 680	261 513	284 085	282 992	262 637	
	10 293	36 372			8 882			
493	494	502	472	466	461	463	467	37.21
99	99	103	106	105	103	102	102	
592	593	605	578	571	564	565	569	
72 233	72 708	76 887	75 497	69 919	74 441	73 556	69 779	
	2 923	10 067			2 292			
461	456	479	462	470	468	502	504	37.22
64	64	64	64	61	61	61	62	
525	520	544	526	531	529	563	566	
64 072	57 450	63 936	64 129	62 098	69 828	75 469	69 700	
	2 239	7 918			1 962			
556	558	566	559	562	556	548	543	37.23
216	216	221	216	216	218	203	203	
772	774	788	775	778	774	751	746	
97 319	94 103	103 692	108 786	103 657	111 475	105 763	96 850	
	4 549	16 372			4 269			
162	161	167	154	158	160	161	162	37.24
36	36	36	36	35	35	36	36	
198	197	203	190	193	195	197	198	
25 465	23 565	26 357	24 268	25 839	28 341	28 204	26 308	

NIET-PRODCOM - Tewerkstelling, uren en lonen

Tewerkstelling, uren en lonen voor bepaalde bedrijfstakken (voorlopige cijfers)

NACE Code	Omschrijving		2004			
			Juli	Augustus	September	Oktober
		Trimestriële lonen (2)			442	
40.1	Productie en distributie van elektriciteit	Aantal arbeiders	750	737	750	748
		Aantal bedienden	13 946	13 938	13 921	13 843
		Totaal	14 696	14 675	14 671	14 591
		Aantal uren (1)	1 539 528	1 591 304	1 904 382	1 920 205
		Trimestriële lonen (2)			149 898	
40.2	Productie en distributie van gas via leidingen	Aantal arbeiders				
		Aantal bedienden	3 662	3 648	3 637	3 627
		Totaal	3 662	3 648	3 637	3 627
		Aantal uren (1)	556 624	554 496	552 824	551 304
		Trimestriële lonen (2)			35 996	
41	Winning, zuivering en distributie van water	Aantal arbeiders	3 708	3 708	3 703	3 705
		Aantal bedienden	3 404	3 393	3 397	3 402
		Totaal	7 112	7 101	7 100	7 107
		Aantal uren (1)	824 590	831 293	972 332	978 468
		Trimestriële lonen (2)			59 063	
45	Bouwnijverheid	Aantal arbeiders	96 321	97 531	97 375	96 594
		Aantal bedienden	22 471	22 561	22 573	22 614
		Totaal	118 792	120 092	119 948	119 208
		Aantal uren (1)	7 636 563	14 373 608	16 658 960	15 994 324
		Trimestriële lonen (2)			596 854	

(1) Tot december 1998 uren-arbeiders, vanaf januari 1999 uren gepresteerd door de werknemers (bedienden en arbeiders).

(2) Brutolonen en -weden van de werknemers in 1 000 € (bevat alle vestigingen met 20 of meer personen behalve voor de bouw vanaf 1998).

NIET-PRODCOM - Tewerkstelling, uren en lonen

- vervolg en einde

		2004	2005					NACE
November	December		Januari	Februari	Maart	April	Mei	Code
	582	2 014			360			
735	732	758						40.1
13 857	13 840	14 091						
14 592	14 572	14 850						
1 737 088	1 766 400	1 793 657						
	218 504	742 315						40.2
3 624	3 616	3 682						
3 624	3 616	3 682						
550 848	549 632	559 778						
	53 521	178 125						
3 698	3 703	3 700	3 706	3 699	3 706	3 723	3 728	41
3 400	3 408	3 416	3 470	3 464	3 463	3 462	3 461	
7 098	7 111	7 116	7 176	7 163	7 169	7 185	7 189	
864 712	926 351	933 885	970 207	940 809	1 013 459	968 351	932 250	
	62 839	243 665			60 502			
96 049	95 407	97 440	94 720	94 690	94 777	95 276	95 204	45
22 569	22 519	22 673	22 485	22 476	22 483	22 555	22 542	
118 618	117 926	120 113	117 205	117 166	117 260	117 831	117 746	
14 060 692	12 286 103	14 239 323	11 192 752	12 908 364	14 028 174	15 702 839	14 091 272	
	705 729	2 668 535			598 457			

Zuivelnijverheid

	Melk					Melkpoeder				Boter		
	Volle	Halfvolle	Magere	Karne- melk	Chocolade- melk	Room en volle melk	Halfvolle melk	Magere melk	Karne- melk	Melkerij-	Herbe- werkte	Andere (1)
	1 000 l	1 000 l	1 000 l	1 000 l	1 000 l	1 000 kg	1 000 kg	1 000 kg	1 000 kg	1 000 kg	1 000 kg	1 000 kg
1998	20 436	29 407	6 420	2 099	5 759	6 128	366	4 617	134	2 937	2 629	6 416
1999	17 942	27 978	5 375	2 195	7 503	4 807	216	6 846	187	3 141	2 471	6 025
2000	17 204	29 812	6 341	2 403	7 429	4 793	828	6 316	178	2 958	2 500	6 266
2001	16 588	31 378	5 486	2 464	7 343	5 862	1 114	5 332	152	2 829	2 802	6 191
2002	14 372	31 924	4 222	2 695	6 455	5 814	398	7 225	152	3 163	3 147	5 978
2003	13 013	32 442	4 270	2 895	7 229	5 801		7 429	132	3 668	3 237	6 450
2004	13 425	31 473	4 294	2 553	7 465	5 713	504	6 313	242	3 308	3 835	9 189
2003 December	13 276	31 894	3 661	2 594	7 760	7 290	206	6 871	240	3 460	3 597	6 128
2004 Januari	13 031	32 489	3 802	2 907	8 083	6 467	676	7 043	266	3 117	2 620	6 968
Februari	12 639	30 985	3 945	2 307	7 301	5 817	21	5 921	110	2 579	2 981	6 413
Maart	14 411	32 936	4 278	2 766	8 472	6 686	22	5 971		3 247	3 766	7 895
April	12 296	30 631	5 370	2 669	7 179	6 729	482	7 544	233	3 494	3 929	7 290
Mei	11 968	30 352	3 322	2 431	5 615	7 702	411	8 814		4 083	3 929	4 888
Juni	12 880	30 788	4 797	2 581	7 046	7 139	298	6 758		3 880	3 929	6 480
Juli	12 006	28 513	3 657	2 601	6 487	5 836	213	6 304	170	3 243	3 929	4 639
Augustus	11 966	24 852	3 930	2 749	7 107	3 824	1 223	4 879	157	2 983	3 929	7 414
September	16 217	27 657	4 462	2 464	7 864	5 301	317	4 554	264	3 214	4 229	5 720
Oktober	13 227	27 452	4 365	2 388	7 590	3 772	1 028	5 540	231	3 137	5 273	7 066
November	13 990	27 642	4 810	2 430	8 148	4 768	234	5 108		3 113	4 227	5 846
December	16 465	31 090	4 783	2 345	8 686	4 520	1 117	7 324	564	3 610	4 370	6 187
	Kaas					Room	Ingedikte melk	Yoghurt	IJs	Gevitami- neerde melk en desserts op basis van melk		
	Verse		Gouda	Herve	Smeltkaas	Mozzarella	1 000 l	1 000 kg	1 000 l	1 000 l	1 000 l	
	Magere	Andere (2)										1 000 kg
	1 000 kg	1 000 kg	1 000 kg	1 000 kg	1 000 kg	1 000 l	1 000 kg	1 000 l	1 000 l	1 000 l		
1998	1 235	380	416	23	4 408	81	7 518	6 030	6 973	8 272	7 438	
1999	861	278	339	34	4 223	282	7 418	4 046	4 576	7 186	7 174	
2000	573	210	432	42	4 615	701	7 884	5 695	5 382	8 244	7 407	
2001	661	199	216	53	3 701	1 125	7 908	6 205	5 727	8 942	7 028	
2002	404	153	232	46	951	1 293	7 981	5 940	5 066	8 960	7 131	
2003	447	145	245	44	927	1 313	8 167	3 771	5 498	9 453	7 540	
2004	869		276	36	3 693	1 112	8 933	7 684	4 319	8 996	8 337	
2003 December	457	140	224	43	832	1 019	7 439	6 182	4 184	3 748	5 847	
2004 Januari	555	302	216	41	763	1 261	6 685	6 416	4 892	6 711	6 453	
Februari	868		285	46	1 029	981	7 226	5 305	4 050	6 719	8 823	
Maart	928		305	50	1 186	1 368	9 639	5 961	5 026	12 545	9 263	
April	897		171	42	1 110	1 157	9 036	6 607	4 264	13 145	8 695	
Mei	882		228	30	1 110	1 144	7 590	8 116	4 294	12 559	9 491	
Juni	972		257	30	1 110	1 091	9 322	7 149	4 442	14 533	11 034	
Juli	830		221	30	1 110	1 042	8 065	6 034	4 049	11 935	8 830	
Augustus	971		307	40	1 110	1 236	8 273	5 583	4 469	9 768	8 804	
September	914		351	38	1 110	1 141	8 686	6 387	4 478	4 668	7 512	
Oktober	829		374	43	1 110	1 186	8 802	7 031	4 075	5 774	7 179	
November	767		291	53	1 110	1 518	9 741	6 079	4 118	4 846	7 363	
December	717		303	54	1 329	222	9 560	5 973	3 668	4 444	6 104	

(1) Boterconcentraat, watervrij melkvet, butteroil en ghee.

(2) Verse kaas met karnemelk niet inbegrepen.

Cokesfabrieken

	Cokesfabrieken				Leveringen van cokes				
	Ovens		Ingeschoten steenkool		Productie van cokes	Ijzer- en staal-nijverheid	Uitvoer	Andere toepassingen	Totaal
	Aantal batterijen	Aantal ovens	Verbruik	Voorraad (1)					
			T	T	T	T	T	T	T
1999	11	394	320 825	648 280	261 456	284 500	12 083	1 450	298 033
2000	11	391	321 210	336 553	258 692	284 666	22 083	1 991	308 740
2001	11	391	323 922	266 213	268 443	299 833	11 916	1 883	313 632
2002	10	381	312 129	364 228	247 278	277 193	4 900	343	282 436
2003	9	348	294 831	283 919	233 033	290 783	1 200	199	292 182
2004 Maart	9	348	303 073	235 541	244 052	286 454	-	1 419	287 873
April	9	348	302 154	218 690	242 018	269 808	-	86	269 894
Mei	9	355	313 832	246 293	243 484	247 441	-	34	247 475
Juni	9	355	302 153	242 594	239 261	248 580	10 229	15	258 824
Juli	9	355	315 463	244 319	252 157	279 338	-	16	279 354
Augustus	9	361	314 792	243 631	252 683	261 510	-	-	261 510
September	9	361	297 061	318 338	246 859	278 358	-	77	278 435
Oktober	9	361	308 400	204 699	257 205	297 471	-	162	297 633
November	9	361	295 139	200 080	259 032	294 147	-	155	294 302
December	9	361	319 280	233 631	255 513	284 919	-	96	285 015
2005 Januari	9	361	319 271	353 194	256 086	293 089	-	92	293 181
Februari	9	361	285 782	338 317	231 400	254 206	804	129	255 139
Maart	9	361	317 618	380 067					

	Voorraden cokes (1)	Ammoniak (2)	Ruwe benzol (1)	Ruwe teer (2)	Gas (3)			
					Totale productie	Eigen verbruik		Totale leveringen
						Verwarming der ovens	Andere toepassingen	
					T	T	T	T
1999	296 172	624	1 262	7 974	111 629	48 163	1 774	62 269
2000	252 886	646	1 173	7 880	109 166	48 090	1 762	59 314
2001	244 587	734	1 127	8 021	106 633	46 979	2 346	57 308
2002	177 132	626	1 159	7 661	104 278	45 955	1 822	56 501
2003	292 181	654	1 135	7 364	98 787	44 611	1 505	52 671
2004 Maart	181 959	680	1 237	7 695	105 669	47 603	1 471	56 595
April	166 179	497	1 098	7 853	104 999	46 742	1 017	57 240
Mei	168 526	762	973	7 961	108 183	47 496	1 167	59 520
Juni	170 094	703	1 097	7 367	102 845	45 606	1 291	55 948
Juli	158 614	1 000	1 115	7 750	109 393	47 631	1 466	60 296
Augustus	170 529	1 028	1 111	7 367	103 530	47 103	1 674	54 753
September	159 069	839	1 104	7 219	103 796	46 802	1 381	55 613
Oktober	142 694	837	1 121	7 706	109 009	48 164	1 335	59 510
November	181 036	1 013	1 093	7 418	105 623	46 097	1 327	58 199
December	176 271	688	1 160	7 866	109 154	48 354	1 340	59 460
2005 Januari	195 395	975	1 144	7 728	111 459	48 204	1 574	61 681
Februari	175 072	424	1 017	6 722	96 607	43 983	1 348	51 276
Maart		438	1 195	7 383	109 486	49 109	1 423	58 954

(1) Op de laatste dag van de maand.

(2) Uitgedrukt in sulfaat.

(3) Omvang uitgedrukt in 1 000 m³ herleid tot 4 250 kcal/m³, 0° en 760 mm Hg.

NIET-PRODCOM - Petroleum - Ijzer- en staalnijverheid

Nijverheid der petroleumderivaten: productie van de raffinaderijen (in metrieke ton)

	In bewerking gestelde ruwe petroleum	Autobenzine	Petroleum en carbureactor type petroleum	Gasolie	Residuele stookolie	Petroleumgas	Bitumen	Speciale benzines en white-spirit
1999	2 678 982	502 684	177 372	979 097	582 109	96 215	76 646	16 838
2000	2 828 379	442 623	193 059	1 041 764	665 861	117 149	55 250	16 363
2001	2 671 278	457 778	168 802	1 064 780	584 561	109 088	34 436	9 369
2002	2 794 783	481 274	178 818	1 038 642	633 622	111 618	36 140	10 439
2003	3 019 813	488 785	175 813	1 084 394	724 123	112 102	27 747	9 792
2004	2 866 834	482 445	186 308	1 027 236	698 338	88 387	73 315	8 191
2004 Maart	2 647 214	421 636	100 998	922 522	853 697	82 731	53 459	7 242
April	2 874 262	465 991	212 812	982 826	727 112	102 909	68 601	7 527
Mei	2 944 416	517 999	195 245	972 881	728 095	104 684	92 718	10 348
Juni	2 761 518	502 567	166 453	982 730	646 429	92 988	96 220	10 631
Juli	3 123 938	489 525	207 772	1 078 356	733 496	106 224	97 572	9 425
Augustus	3 011 958	514 534	169 196	1 102 316	706 117	81 342	71 809	9 429
September	2 600 212	458 284	175 985	985 493	608 879	82 407	104 846	7 335
Oktober	2 897 953	496 414	189 483	1 047 464	697 532	66 707	110 305	8 271
November	2 690 439	441 803	207 097	966 262	681 649	72 832	79 910	8 035
December	3 013 933	513 996	228 178	1 101 442	673 566	85 258	58 694	5 149
2005 Januari	2 810 833	495 417	218 341	1 017 972	667 292	75 598	24 267	5 356
Februari	2 558 049	457 947	144 977	970 627	692 865	67 292	53 884	6 815
Maart	2 943 327	488 729	151 908	1 085 900	681 796	97 364	49 103	8 207

Ijzer- en staalnijverheid (in 1000 T) (1)

	Productie van ruwe producten			Productie van warmgewalste producten				Producten bekomen door bewerking van warmgewalste platte producten of door bekleding			
	Gietijzer (2)	Staal (3)		Platte producten		Lange producten en walsdraad		Koudgewalste platen	Blik, andere vertinde en gechromeerde platen (5)	Andere beklede platen	
		In elektrische oven	Met zuurstof	Warmgewalste breedband (4)	Warmgewalste platen	Beton- en staafstaal	Balken				Walsdraad
1996	719	128	768	779	47	15	5	67	325	24	134
1997	673	191	703	883	22	15	6	79	385	26	175
1998	718	201	749	875	55	17	7	67	408	26	241
1999	703	173	736	915	51	15	6	79	413	19	239
2000	706	224	742	982	57	17	7	78	455	25	262
2001	644	221	674	909	53	14	8	80	422	21	299
2002	666	242	701	965	58	10	10	81	446	17	320
2001 December	656	124	693	698	38	11	5	50	341	14	278
2002 Januari	650	194	701	944	61	6	10	40	566	12	343
Februari	664	194	704	877	61	10	13	81	408	17	328
Maart	743	257	780	1 068	61	16	8	89	495	25	349
April	704	270	768	1 045	59	9	15	97	472	25	334
Mei	596	253	565	1 110	53	5	20	98	491	20	344
Juni	670	269	696	1 034	64	16	6	95	226	19	316
Juli	629	263	664	868	64	-	-	95	455	20	316
Augustus	724	223	761	793	33	3	22	77	428	21	242
September	723	239	778	1 067	63	17	4	100	492	16	351
Oktober	712	244	749	1 035	68	16	12	77	482	12	344
November	600	268	646	983	62	14	10	78	438	12	302
December	572	232	605	751	52	5	5	46	400	2	269

(1) Bron: Staalindustrie verbond.

(2) Behalve ferro-mangaan.

(3) Staal voor gietstukken niet inbegrepen.

(4) Met inbegrip van breedband voor koude herwalsing of voor verknipning (warmgewalste platen of bandstaal verknipt uit breedband).

(5) Deze inlichtingen vervolledigen de gegevens over platte producten maar mogen er niet bij opgeteld worden.

Netto-productie van elektriciteit per categorie ondernemingen en naar aard van de brandstoffen (in GWh) (1)

	Per categorie ondernemingen			Naar de aard van de brandstoffen				Netto-productie	Invoer	Uitvoer	Energie verbruikt voor oppompen
	Elektriciteits-bedrijven	Zelf-pro-ductenten	Autonome producenten	Thermische	Windkracht	Hydraulische	Kernsplijt - stoffen				
1998	6 396	202	26	2 842	0,9	124	3 657	6 624	652	536	101
1999	6 517	194	24	2 723	1,1	124	3 888	6 735	755	684	126
2000	6 520	132	29	2 727	1,2	141	3 812	6 681	970	610	137
2001	6 196	114	31	2 534	2,8	136	3 667	6 340	1 318	559	135
2002	6 393	99	32	2 636	4,7	120	3 749	6 524	1 374	736	127
2003	6 597	90	43	2 863	5,8	108	3 743	6 729	1 222	688	120
2004	6 612	127	53	2 911	10,7	130	3 742	6 793	1 214	566	141
2003 December	7 187	128	44	2 962	11,1	126	4 259	7 358	1 128	538	132
2004 Januari	7 342	116	52	3 023	16,0	156	4 315	7 510	1 370	613	152
Februari	6 537	118	47	3 000	13,8	145	3 542	6 702	1 342	406	134
Maart	6 876	123	48	3 252	11,1	135	3 649	7 047	1 323	433	138
April	6 268	120	53	2 814	8,1	135	3 483	6 441	1 241	485	144
Mei	6 432	115	51	2 817	5,3	90	3 687	6 599	957	572	88
Juni	6 269	106	49	2 634	7,1	78	3 705	6 424	1 252	796	93
Juli	6 618	113	58	2 657	6,7	126	4 000	6 789	730	820	156
Augustus	6 203	94	59	2 626	7,3	134	3 588	6 356	1 258	761	157
September	6 253	127	57	2 929	13,4	130	3 365	6 437	1 251	519	153
Oktober	6 448	171	52	3 089	17,3	128	3 437	6 671	1 380	404	154
November	6 782	166	55	2 972	12,8	143	3 875	7 004	1 336	548	162
December	7 318	160	56	3 111	9,4	160	4 254	7 534	1 128	432	164

Gas (in 1 000 m³) (2)

	Cokesfabrieken: totale productie van gas bestemd voor directe leveringen aan industrie	Invoer	Uitvoer	Totaal beschikbaar
1998	31 614	1 442 161	71 813	1 401 962
1999	31 508	1 593 779	121 227	1 504 060
2000	30 012	1 814 082	241 678	1 602 416
2001	28 547	1 521 082	72 887	1 476 742
2002	28 317	1 634 576	153 352	1 509 541
2003	25 157	1 608 500	159 595	1 474 062
2004	28 630	1 598 398	177 130	1 449 898
2003 December	26 372	2 040 911	168 708	1 898 575
2004 Januari	26 659	1 806 168	243 528	1 589 299
Februari	24 891	1 738 874	187 796	1 575 969
Maart	28 634	1 953 556	163 130	1 819 060
April	28 963	1 560 272	165 683	1 423 552
Mei	30 114	1 439 954	190 049	1 280 019
Juni	28 307	1 441 007	164 660	1 304 654
Juli	30 507	1 332 344	163 837	1 199 014
Augustus	27 703	1 056 933	186 616	898 020
September	28 138	1 230 350	190 325	1 068 163
Oktober	30 109	1 547 375	129 295	1 448 189
November	29 447	1 875 496	190 913	1 714 030
December	30 084	2 198 451	149 722	2 078 813

(1) Bron: Administratie voor Energie, Bedrijfsfederatie der voortbrengers en verdelers van elektriciteit in België.

(2) Bron: Administratie voor Energie.

NIET-PRODCOM - Waterdistributie

Waterdistributie in volume en aantal aansluitingen

	Volume opgevangen grondwater	Volume oppervlaktewater behandeld met het oog op de verdeling	Volume water ontvangen van andere maatschappijen	Totaal	Volume water afgestaan aan andere maatschappijen	Verlies	Volume beschikbaar voor de verdeling	Aantal gebruikte aansluitingen
	1 000 m ³	1 000 m ³	1 000 m ³	1 000 m ³	1 000 m ³	1 000 m ³	1 000 m ³	x 1000
1999	41 175	20 923	24 376	86 473	18 965	7 383	60 125	3 991
2000	41 456	20 623	24 196	86 275	18 815	7 278	60 182	4 034
2001	41 866	20 506	22 095	84 467	16 271	7 519	60 676	4 086
2002	40 367	20 680	20 633	81 679	14 743	7 321	59 615	4 123
2003	42 061	20 835	21 197	84 093	15 035	7 532	61 526	4 154
2004	40 514	21 197	20 423	82 134	14 372	7 589	60 172	4 168
2004 Juni	40 598	21 093	20 075	81 766	14 505	7 863	59 398	4 172
Juli	39 687	20 752	19 581	80 021	14 049	7 132	58 840	4 172
Augustus	39 241	21 358	19 515	80 114	14 471	7 314	58 330	4 173
September	38 752	21 362	20 181	80 295	13 633	7 578	59 084	4 177
Oktober	40 366	21 396	20 242	82 004	13 931	8 045	60 029	4 175
November	41 342	20 834	20 789	82 965	14 217	6 700	62 048	4 176
December	40 070	22 112	20 601	82 783	14 508	8 375	59 900	4 184
2005 Januari	38 807	21 498	19 720	80 026	13 662	7 643	58 721	4 216
Februari	38 068	19 924	18 826	76 817	12 880	7 665	56 272	4 220
Maart	42 578	22 413	21 653	86 645	15 022	8 066	63 557	4 223
April	39 796	21 235	20 016	81 047	13 759	7 456	59 833	4 226
Mei	42 216	22 335	21 889	86 440	15 049	8 061	63 331	4 228
Juni	41 361	22 922	21 427	85 710	15 728	8 968	61 013	4 217

Bouwnijverheid

Gegevens van de ondernemingen
met 10 personen en meer

Bouwnijverheid - Tewerkstelling, uren

Aantal ondernemingen, tewerkstelling en gepresteerde uren per activiteit

December 2004

NACE code	Activiteit	Aantal ondernemingen	Tewerkstelling						
			Aantal bedienden	Aantal arbeiders			Aantal gepresteerde uren (1)		
				Gebouwen	Grond-, water- en wegebouw	Voltooiing	Gebouwen	Grond-, water- en wegebouw	Voltooiing
45	BOUWNIJVERHEID	3 437	22 519	39 140	22 870	33 397	4 577 394	2 891 352	4 817 357
45.1	Het bouwrijp maken van terreinen	118	335	529	1 858	-	61 982	230 176	-
45.11	Slopen van gebouwen; grondverzet	104	294	529	1 634	-	61 982	205 695	-
45.12	Proefboren en boren	14	41	-	224	-	-	24 481	-
45.2	Burgerlijke en utiliteitsbouw; weg- en waterbouw	1 753	12 918	37 809	20 850	1 113	4 391 749	2 642 043	147 095
45.21	Algemene bouwkundige en civieltechnische werken	1 095	8 774	30 830	7 757	1 038	3 634 570	931 683	137 512
45.22	Dakbedekking en bouw van dakconstructies	194	499	3 577	-	41	375 330	-	5 029
45.23	Bouw van autowegen en andere wegen, vliegvelden en sportfaciliteiten	274	1 929	164	9 693	3	18 334	1 184 729	384
45.24	Waterbouw	35	1 063	85	2 259	21	9 293	386 365	3 319
45.25	Overige gespecialiseerde werkzaamheden in de bouw	155	653	3 153	1 141	10	354 222	139 266	851
45.3	Bouwinstallatie	751	6 288	134	153	17 315	22 438	18 383	2 764 085
45.31	Elektrische installatie	360	3 628	108	17	8 105	18 771	1 880	1 421 396
45.32	Isolatiwerkzaamheden	40	361	2	-	1 919	408	-	256 956
45.33	Loodgieterswerk	325	1 939	24	7	6 472	3 259	688	955 454
45.34	Overige bouwinstallatie	26	360	-	129	819	-	15 815	130 279
45.4	Afwerking van gebouwen	792	2 860	163	-	14 963	17 487	-	1 905 182
45.41	Stukadoorswerk	72	198	15	-	1 723	1 648	-	175 867
45.42	Schrijnwerk	341	1 546	119	-	5 817	13 282	-	858 188
45.43	Vloerafwerking en wandbekleding	121	378	7	-	2 022	545	-	259 947
45.44	Schilderen en glaszetten	219	597	17	-	4 777	1 427	-	535 420
45.45	Overige werkzaamheden in verband met de afwerking van gebouwen	39	141	5	-	624	585	-	75 760
45.5	Verhuur van machines voor de bouwnijverheid met bedieningspersoneel	23	118	505	9	6	83 738	750	995

(1) Vanaf januari 1999, uren gepestreerd door de werknemers (bedienden en arbeiders).

Bouwnijverheid - Tewerkstelling, uren

Aantal ondernemingen, tewerkstelling en gepresteerde uren per activiteit

Januari 2005

NACE code	Activiteit	Aantal ondernemingen	Tewerkstelling						
			Aantal bedienden	Aantal arbeiders			Aantal gepresteerde uren (1)		
				Gebouwen	Grond-, water- en wegebouw	Voltooiing	Gebouwen	Grond-, water- en wegebouw	Voltooiing
45	BOUWNIJVERHEID	3 310	22 485	39 146	22 489	33 085	4 090 807	2 402 385	4 699 560
45.1	Het bouwrijp maken van terreinen	110	328	519	1 778	-	58 344	201 009	-
45.11	Slopen van gebouwen; grondverzet	98	295	515	1 606	-	57 992	182 353	-
45.12	Proefboren en boren	12	33	4	172	-	352	18 656	-
45.2	Burgerlijke en utiliteitsbouw; weg- en waterbouw	1 697	12 889	37 755	20 546	1 135	3 912 076	2 181 276	132 942
45.21	Algemene bouwkundige en civieltechnische werken	1 063	8 765	30 824	7 648	1 057	3 268 951	790 606	124 026
45.22	Dakbedekking en bouw van dakconstructies	182	494	3 529	-	44	303 367	-	4 954
45.23	Bouw van autowegen en andere wegen, vliegvelden en sportfaciliteiten	267	1 919	161	9 608	3	13 518	895 753	336
45.24	Waterbouw	35	1 062	82	2 253	21	7 795	366 806	2 885
45.25	Overige gespecialiseerde werkzaamheden in de bouw	150	649	3 159	1 037	10	318 445	128 111	741
45.3	Bouwinstallatie	717	6 276	131	155	17 116	14 632	18 866	2 783 278
45.31	Elektrische installatie	339	3 628	108	17	8 014	12 273	2 000	1 487 578
45.32	Isolatiewerkzaamheden	40	356	2	-	1 898	205	-	232 506
45.33	Loodgieterswerk	313	1 921	21	8	6 391	2 154	906	934 606
45.34	Overige bouwinstallatie	25	371	-	130	813	-	15 960	128 588
45.4	Afwerking van gebouwen	764	2 865	157	-	14 827	15 424	-	1 782 222
45.41	Stukadoorswerk	70	192	14	-	1 712	880	-	161 333
45.42	Schrijnwerk	326	1 559	111	-	5 811	11 946	-	825 778
45.43	Vloerafwerking en wandbekleding	117	384	7	-	1 976	482	-	233 988
45.44	Schilderen en glaszetten	214	590	17	-	4 704	1 610	-	490 159
45.45	Overige werkzaamheden in verband met de afwerking van gebouwen	37	140	8	-	624	506	-	70 964
45.5	Verhuur van machines voor de bouwnijverheid met bedieningspersoneel	22	127	584	10	7	90 331	1 234	1 118

(1) Vanaf januari 1999, uren gepresteerd door de werknemers (bedienden en arbeiders).

Bouwnijverheid - Tewerkstelling, uren

Aantal ondernemingen, tewerkstelling en gepresteerde uren per activiteit

Februari 2005

NACE code	Activiteit	Aantal ondernemingen	Tewerkstelling						
			Aantal bedienden	Aantal arbeiders			Aantal gepresteerde uren (1)		
				Gebouwen	Grond-, water- en wegebouw	Voltooiing	Gebouwen	Grond-, water- en wegebouw	Voltooiing
45	BOUWNIJVERHEID	3 303	22 476	39 194	22 542	32 954	4 766 151	2 934 489	5 207 724
45.1	Het bouwrijp maken van terreinen	110	327	526	1 775	-	65 643	240 962	-
45.11	Slopen van gebouwen; grondverzet	98	295	522	1 595	-	65 179	217 856	-
45.12	Proefboren en boren	12	32	4	180	-	464	23 106	-
45.2	Burgerlijke en utiliteitsbouw; weg- en waterbouw	1 695	12 895	37 785	20 598	1 143	4 572 489	2 672 474	157 151
45.21	Algemene bouwkundige en civieltechnische werken	1 061	8 770	30 883	7 705	1 067	3 826 539	948 421	146 709
45.22	Dakbedekking en bouw van dakconstructies	181	500	3 509	-	40	346 609	-	5 741
45.23	Bouw van autowegen en andere wegen, vliegvelden en sportfaciliteiten	268	1 913	158	9 640	3	14 618	1 153 892	488
45.24	Waterbouw	35	1 061	80	2 207	23	10 446	426 469	3 493
45.25	Overige gespecialiseerde werkzaamheden in de bouw	150	651	3 155	1 046	10	374 277	143 692	720
45.3	Bouwinstallatie	715	6 275	141	159	17 035	15 441	20 170	2 983 512
45.31	Elektrische installatie	339	3 644	117	16	8 028	12 666	2 031	1 516 043
45.32	Isolatiwerkzaamheden	40	354	2	-	1 896	253	-	260 792
45.33	Loodgieterswerk	312	1 916	22	8	6 356	2 522	1 024	1 080 130
45.34	Overige bouwinstallatie	24	361	-	135	755	-	17 115	126 547
45.4	Afwerking van gebouwen	761	2 851	160	-	14 769	17 295	-	2 065 864
45.41	Stukadoorswerk	70	191	15	-	1 723	760	-	191 005
45.42	Schrijnwerk	323	1 545	113	-	5 770	13 746	-	958 987
45.43	Vloerafwerking en wandbekleding	117	377	7	-	1 997	302	-	272 656
45.44	Schilderen en glaszetten	214	596	17	-	4 654	1 784	-	561 053
45.45	Overige werkzaamheden in verband met de afwerking van gebouwen	37	142	8	-	625	703	-	82 163
45.5	Verhuur van machines voor de bouwnijverheid met bedieningspersoneel	22	128	582	10	7	95 283	883	1 197

(1) Vanaf januari 1999, uren gepresteerd door de werknemers (bedienden en arbeiders).

Bouwnijverheid - Tewerkstelling, uren

Aantal ondernemingen, tewerkstelling en gepresteerde uren per activiteit

Maart 2005

NACE code	Activiteit	Aantal ondernemingen	Aantal bedienden	Tewerkstelling			Aantal gepresteerde uren (1)		
				Aantal arbeiders			Gebouwen	Grond-, water- en wegebouw	Voltooiing
				Gebouwen	Grond-, water- en wegebouw	Voltooiing			
45	BOUWNIJVERHEID	3 298	22 483	39 322	22 512	32 943	5 290 803	3 194 464	5 542 907
45.1	Het bouwrijp maken van terreinen	110	329	537	1 776	-	75 544	266 797	-
45.11	Slopen van gebouwen; grondverzet	98	293	533	1 598	-	75 012	240 605	-
45.12	Proefboren en boren	12	36	4	178	-	532	26 192	-
45.2	Burgerlijke en utiliteitsbouw; weg- en waterbouw	1 693	12 931	37 908	20 564	1 154	5 069 731	2 903 026	166 495
45.21	Algemene bouwkundige en civieltechnische werken	1 060	8 810	30 959	7 699	1 077	4 208 866	1 005 360	154 911
45.22	Dakbedekking en bouw van dakconstructies	181	491	3 482	-	44	415 263	-	6 433
45.23	Bouw van autowegen en andere wegen, vliegvelden en sportfaciliteiten	267	1 914	168	9 646	2	19 608	1 308 744	512
45.24	Waterbouw	35	1 061	81	2 174	21	9 964	433 308	3 576
45.25	Overige gespecialiseerde werkzaamheden in de bouw	150	655	3 218	1 045	10	416 030	155 614	1 063
45.3	Bouwinstallatie	713	6 262	142	161	17 103	19 150	23 630	3 176 412
45.31	Elektrische installatie	337	3 634	119	16	8 141	16 335	2 200	1 624 234
45.32	Isolatiwerkzaamheden	40	344	2	-	1 865	295	-	280 564
45.33	Loodgieterswerk	312	1 923	21	8	6 352	2 520	1 114	1 121 069
45.34	Overige bouwinstallatie	24	361	-	137	745	-	20 316	150 545
45.4	Afwerking van gebouwen	760	2 834	160	-	14 677	20 105	-	2 198 245
45.41	Stukadoorswerk	70	190	16	-	1 734	1 536	-	209 589
45.42	Schrijnwerk	323	1 536	112	-	5 717	15 022	-	986 491
45.43	Vloerafwerking en wandbekleding	116	375	7	-	1 978	620	-	284 920
45.44	Schilderen en glaszetten	214	591	17	-	4 626	2 075	-	625 180
45.45	Overige werkzaamheden in verband met de afwerking van gebouwen	37	142	8	-	622	852	-	92 065
45.5	Verhuur van machines voor de bouwnijverheid met bedieningspersoneel	22	127	575	11	9	106 273	1 011	1 755

(1) Vanaf januari 1999, uren gepresteerd door de werknemers (bedienden en arbeiders).

Bouwnijverheid - Tewerkstelling, uren

Aantal ondernemingen, tewerkstelling en gepresteerde uren per activiteit

April 2005

NACE code	Activiteit	Aantal ondernemingen	Tewerkstelling						
			Aantal bedienden	Aantal arbeiders			Aantal gepresteerde uren (1)		
				Gebouwen	Grond-, water- en wegebouw	Voltooiing	Gebouwen	Grond-, water- en wegebouw	Voltooiing
45	BOUWNIJVERHEID	3 297	22 555	39 644	22 632	33 000	6 195 476	3 787 710	5 719 653
45.1	Het bouwrijp maken van terreinen	110	317	525	1 795	-	83 099	292 174	-
45.11	Slopen van gebouwen; grondverzet	98	282	521	1 615	-	82 459	265 035	-
45.12	Proefboren en boren	12	35	4	180	-	640	27 139	-
45.2	Burgerlijke en utiliteitsbouw; weg- en waterbouw	1 693	12 956	38 235	20 662	1 151	5 957 859	3 467 089	188 680
45.21	Algemene bouwkundige en civieltechnische werken	1 060	8 806	31 180	7 772	1 074	4 973 785	1 219 694	176 455
45.22	Dakbedekking en bouw van dakconstructies	181	497	3 504	-	42	479 623	-	6 534
45.23	Bouw van autowegen en andere wegen, vliegvelden en sportfaciliteiten	268	1 926	162	9 664	2	23 190	1 612 856	574
45.24	Waterbouw	35	1 076	85	2 179	23	12 823	463 242	4 091
45.25	Overige gespecialiseerde werkzaamheden in de bouw	149	651	3 304	1 047	10	468 438	171 297	1 026
45.3	Bouwinstallatie	714	6 290	141	164	17 152	23 360	27 077	3 194 320
45.31	Elektrische installatie	338	3 664	118	16	8 214	19 958	2 276	1 619 932
45.32	Isolatiwerkzaamheden	40	349	2	-	1 878	284	-	282 028
45.33	Loodgieterswerk	312	1 919	21	8	6 325	3 118	1 193	1 143 230
45.34	Overige bouwinstallatie	24	358	-	140	735	-	23 608	149 130
45.4	Afwerking van gebouwen	758	2 862	162	-	14 689	23 107	-	2 335 065
45.41	Stukadoorswerk	70	189	16	-	1 735	1 569	-	232 914
45.42	Schrijnwerk	321	1 561	114	-	5 728	17 316	-	1 026 319
45.43	Vloerafwerking en wandbekleding	116	377	7	-	1 954	881	-	310 976
45.44	Schilderen en glaszetten	214	593	17	-	4 647	2 401	-	663 322
45.45	Overige werkzaamheden in verband met de afwerking van gebouwen	37	142	8	-	625	940	-	101 534
45.5	Verhuur van machines voor de bouwnijverheid met bedieningspersoneel	22	130	581	11	8	108 051	1 370	1 588

(1) Vanaf januari 1999, uren gepresteerd door de werknemers (bedienden en arbeiders).

Bouwnijverheid - Tewerkstelling, uren

Aantal ondernemingen, tewerkstelling en gepresteerde uren per activiteit

Mei 2005

NACE code	Activiteit	Aantal ondernemingen	Tewerkstelling						
			Aantal bedienden	Aantal arbeiders			Aantal gepresteerde uren (1)		
				Gebouwen	Grond-, water- en wegebouw	Voltooiing	Gebouwen	Grond-, water- en wegebouw	Voltooiing
45	BOUWNIJVERHEID	3 289	22 542	39 639	22 638	32 927	5 555 991	3 363 678	5 171 603
45.1	Het bouwrijp maken van terreinen	110	311	526	1 808	-	75 826	260 150	-
45.11	Slopen van gebouwen; grondverzet	98	280	521	1 624	-	75 378	235 432	-
45.12	Proefboren en boren	12	31	5	184	-	448	24 718	-
45.2	Burgerlijke en utiliteitsbouw; weg- en waterbouw	1 690	12 969	38 221	20 654	1 166	5 339 021	3 076 983	170 039
45.21	Algemene bouwkundige en civieltechnische werken	1 059	8 815	31 116	7 792	1 089	4 429 391	1 089 624	158 654
45.22	Dakbedekking en bouw van dakconstructies	181	506	3 468	-	42	432 083	-	6 305
45.23	Bouw van autowegen en andere wegen, vliegvelden en sportfaciliteiten	266	1 932	156	9 676	2	20 756	1 423 389	511
45.24	Waterbouw	35	1 067	84	2 134	23	10 958	410 599	3 604
45.25	Overige gespecialiseerde werkzaamheden in de bouw	149	649	3 397	1 052	10	445 833	153 371	965
45.3	Bouwinstallatie	711	6 281	144	165	17 080	22 576	25 198	2 879 361
45.31	Elektrische installatie	337	3 650	121	16	8 194	19 577	2 143	1 478 075
45.32	Isolatiwerkzaamheden	40	356	2	-	1 895	248	-	266 365
45.33	Loodgieterswerk	310	1 905	21	8	6 263	2 751	1 088	997 776
45.34	Overige bouwinstallatie	24	363	-	141	741	-	21 967	137 145
45.4	Afwerking van gebouwen	756	2 854	167	-	14 673	20 536	-	2 120 801
45.41	Stukadoorswerk	70	190	16	-	1 727	1 596	-	213 511
45.42	Schrijnwerk	319	1 555	115	-	5 719	15 159	-	933 129
45.43	Vloerafwerking en wandbekleding	116	374	7	-	1 950	691	-	268 287
45.44	Schilderen en glaszetten	214	593	21	-	4 655	2 241	-	613 221
45.45	Overige werkzaamheden in verband met de afwerking van gebouwen	37	142	8	-	622	849	-	92 653
45.5	Verhuur van machines voor de bouwnijverheid met bedieningspersoneel	22	127	581	11	8	98 032	1 347	1 402

(1) Vanaf januari 1999, uren gepresteerd door de werknemers (bedienden en arbeiders).

Bouwnijverheid - Lonen

Lonen en wedden van het kwartaal per activiteit (in 1 000 €)

NACE code	Activiteit	2003		2004			2005	
		4de kwartaal	1ste kwartaal	2de kwartaal	3de kwartaal	4de kwartaal	1ste kwartaal	
45	BOUWNIJVERHEID	694 737	636 021	716 114	596 854	705 729	598 457	
45.1	Het bouwrijp maken van terreinen	15 878	15 460	16 689	13 666	14 947	13 194	
45.11	Slopen van gebouwen; grondverzet	14 589	13 911	15 058	12 403	13 420	12 078	
45.12	Proefboren en boren	1 288	1 549	1 631	1 263	1 526	1 116	
45.2	Burgerlijke en utiliteitsbouw; weg- en waterbouw	419 358	380 039	441 710	362 031	429 666	352 462	
45.21	Algemene bouwkundige en civieltechnische werken	278 110	253 045	292 714	237 327	282 903	233 871	
45.22	Dakbedekking en bouw van dakconstructies	19 979	17 792	21 143	17 066	20 333	15 866	
45.23	Bouw van autowegen en andere wegen, vliegvelden en sportfaciliteiten	65 995	57 389	70 438	59 758	70 023	53 604	
45.24	Waterbouw	29 153	26 836	29 198	23 705	29 012	25 970	
45.25	Overige gespecialiseerde werkzaamheden in de bouw	26 121	24 976	28 216	24 174	27 395	23 151	
45.3	Bouwinstallatie	158 190	144 256	151 767	131 784	157 944	142 140	
45.31	Elektrische installatie	83 781	73 098	76 667	68 963	80 693	74 167	
45.32	Isolatiwerkzaamheden	13 859	14 505	14 233	12 708	15 312	13 347	
45.33	Loodgieterswerk	50 676	48 480	52 258	42 549	53 048	47 004	
45.34	Overige bouwinstallatie	9 873	8 173	8 609	7 563	8 891	7 622	
45.4	Afwerking van gebouwen	95 843	91 676	100 822	85 096	98 001	86 450	
45.41	Stukadoorswerk	8 691	8 540	9 460	7 758	8 826	7 770	
45.42	Schrijnwerk	42 186	41 924	44 004	37 072	44 361	39 704	
45.43	Vloerafwerking en wandbekleding	12 559	12 074	13 260	10 870	12 665	11 044	
45.44	Schilderen en glaszetten	27 644	25 222	29 586	25 646	27 890	24 266	
45.45	Overige werkzaamheden in verband met de afwerking van gebouwen	4 764	3 917	4 512	3 750	4 260	3 666	
45.5	Verhuur van machines voor de bouwnijverheid met bedieningspersoneel	5 468	4 590	5 126	4 278	5 171	4 212	

Bouwnijverheid - Bestellingen per subsector

Nieuwe bestellingen per subsector en per activiteit (in 1 000 €)

December 2004

NACE code	Activiteit	Gebouwen	Grond- water- en wegebouw	Voltooiing	Totaal
45	BOUWNIJVERHEID	613 129	317 870	419 887	1 350 887
45.1	Het bouwrijp maken van terreinen	6 215	29 342	-	35 557
45.11	Slopen van gebouwen; grondverzet	6 210	26 849	-	33 060
45.12	Proefboren en boren	5	2 493	-	2 498
45.2	Burgerlijke en utiliteitsbouw; weg- en waterbouw	591 956	286 400	15 183	893 538
45.21	Algemene bouwkundige en civieltechnische werken	520 382	108 583	14 324	643 289
45.22	Dakbedekking en bouw van dakconstructies	30 341	-	430	30 770
45.23	Bouw van autowegen en andere wegen, vliegvelden en sportfaciliteiten	4 155	148 244	160	152 559
45.24	Waterbouw	1 768	14 554	95	16 418
45.25	Overige gespecialiseerde werkzaamheden in de bouw	35 309	15 018	174	50 502
45.3	Bouwinstallatie	1 278	2 014	248 324	251 616
45.31	Elektrische installatie	1 170	261	134 323	135 754
45.32	Isolatiwerkzaamheden	-	-	15 721	15 721
45.33	Loodgieterswerk	108	103	84 753	84 964
45.34	Overige bouwinstallatie	-	1 649	13 528	15 177
45.4	Afwerking van gebouwen	1 428	-	156 362	157 790
45.41	Stukadoorswerk	155	-	13 079	13 233
45.42	Schrijnwerk	1 204	-	80 818	82 021
45.43	Vloerafwerking en wandbekleding	19	-	25 870	25 889
45.44	Schilderen en glaszetten	50	-	29 873	29 923
45.45	Overige werkzaamheden in verband met de afwerking van gebouwen	-	-	6 723	6 723
45.5	Verhuur van machines voor de bouwnijverheid met bedieningspersoneel	12 252	115	19	12 386

Bouwnijverheid - Bestellingen per subsector

Nieuwe bestellingen per subsector en per activiteit (in 1 000 €)

Januari 2005

NACE code	Activiteit	Gebouwen	Grond- water- en wegebouw	Voltooiing	Totaal
45	BOUWNIJVERHEID	562 606	236 580	344 732	1 143 917
45.1	Het bouwrijp maken van terreinen	7 039	20 726	-	27 766
45.11	Slopen van gebouwen; grondverzet	6 995	19 607	-	26 603
45.12	Proefboren en boren	44	1 119	-	1 163
45.2	Burgerlijke en utiliteitsbouw; weg- en waterbouw	542 880	215 067	16 535	774 481
45.21	Algemene bouwkundige en civieltechnische werken	488 146	77 663	15 703	581 512
45.22	Dakbedekking en bouw van dakconstructies	26 365	-	471	26 836
45.23	Bouw van autowegen en andere wegen, vliegvelden en sportfaciliteiten	587	102 229	205	103 021
45.24	Waterbouw	513	26 021	45	26 578
45.25	Overige gespecialiseerde werkzaamheden in de bouw	27 269	9 154	111	36 534
45.3	Bouwinstallatie	2 002	787	207 083	209 872
45.31	Elektrische installatie	1 887	295	100 070	102 252
45.32	Isolatiwerkzaamheden	-	-	11 773	11 773
45.33	Loodgieterswerk	115	65	84 762	84 943
45.34	Overige bouwinstallatie	-	426	10 479	10 905
45.4	Afwerking van gebouwen	1 700	-	121 098	122 798
45.41	Stukadoorswerk	17	-	10 740	10 756
45.42	Schrijnwerk	1 423	-	59 433	60 856
45.43	Vloerafwerking en wandbekleding	52	-	18 544	18 596
45.44	Schilderen en glaszetten	39	-	26 423	26 462
45.45	Overige werkzaamheden in verband met de afwerking van gebouwen	170	-	5 959	6 129
45.5	Verhuur van machines voor de bouwnijverheid met bedieningspersoneel	8 984	-	16	9 000

Bouwnijverheid - Bestellingen per subsector

Nieuwe bestellingen per subsector en per activiteit (in 1 000 €)

Februari 2005

NACE code	Activiteit	Gebouwen	Grond- water- en wegebouw	Voltooiing	Totaal
45	BOUWNIJVERHEID	547 570	300 497	349 033	1 197 100
45.1	Het bouwrijp maken van terreinen	6 632	23 673	-	30 304
45.11	Slopen van gebouwen; grondverzet	6 582	21 588	-	28 170
45.12	Proefboren en boren	50	2 085	-	2 135
45.2	Burgerlijke en utiliteitsbouw; weg- en waterbouw	529 610	275 347	14 008	818 965
45.21	Algemene bouwkundige en civieltechnische werken	465 026	137 829	13 084	615 939
45.22	Dakbedekking en bouw van dakconstructies	29 118	-	669	29 788
45.23	Bouw van autowegen en andere wegen, vliegvelden en sportfaciliteiten	944	99 719	125	100 788
45.24	Waterbouw	627	25 607	72	26 307
45.25	Overige gespecialiseerde werkzaamheden in de bouw	33 894	12 191	57	46 143
45.3	Bouwinstallatie	1 288	1 477	198 786	201 551
45.31	Elektrische installatie	1 127	286	95 027	96 439
45.32	Isolatiwerkzaamheden	-	-	12 528	12 528
45.33	Loodgieterswerk	161	80	78 545	78 786
45.34	Overige bouwinstallatie	-	1 112	12 686	13 798
45.4	Afwerking van gebouwen	1 537	-	136 226	137 764
45.41	Stukadoorswerk	-	-	11 824	11 824
45.42	Schrijnwerk	1 359	-	68 103	69 462
45.43	Vloerafwerking en wandbekleding	55	-	20 979	21 034
45.44	Schilderen en glaszetten	40	-	29 113	29 153
45.45	Overige werkzaamheden in verband met de afwerking van gebouwen	84	-	6 208	6 291
45.5	Verhuur van machines voor de bouwnijverheid met bedieningspersoneel	8 503	-	12	8 516

Bouwnijverheid - Bestellingen per subsector

Nieuwe bestellingen per subsector en per activiteit (in 1 000 €)

Maart 2005

NACE code	Activiteit	Gebouwen	Grond- water- en wegebouw	Voltooiing	Totaal
45	BOUWNIJVERHEID	593 335	298 187	439 317	1 330 839
45.1	Het bouwrijp maken van terreinen	8 095	27 457	-	35 552
45.11	Slopen van gebouwen; grondverzet	8 095	24 008	-	32 103
45.12	Proefboren en boren	-	3 449	-	3 449
45.2	Burgerlijke en utiliteitsbouw; weg- en waterbouw	571 400	269 093	18 177	858 670
45.21	Algemene bouwkundige en civieltechnische werken	505 107	69 545	17 353	592 005
45.22	Dakbedekking en bouw van dakconstructies	29 547	-	439	29 986
45.23	Bouw van autowegen en andere wegen, vliegvelden en sportfaciliteiten	1 756	130 494	50	132 301
45.24	Waterbouw	751	57 710	144	58 605
45.25	Overige gespecialiseerde werkzaamheden in de bouw	34 239	11 344	191	45 774
45.3	Bouwinstallatie	1 818	1 510	252 327	255 654
45.31	Elektrische installatie	1 663	360	112 254	114 278
45.32	Isolatiwerkzaamheden	-	-	13 459	13 459
45.33	Loodgieterswerk	155	125	112 407	112 687
45.34	Overige bouwinstallatie	-	1 024	14 207	15 230
45.4	Afwerking van gebouwen	2 349	-	168 800	171 149
45.41	Stukadoorswerk	2	-	20 632	20 633
45.42	Schrijnwerk	2 164	-	81 760	83 925
45.43	Vloerafwerking en wandbekleding	71	-	23 827	23 897
45.44	Schilderen en glaszetten	35	-	35 125	35 160
45.45	Overige werkzaamheden in verband met de afwerking van gebouwen	77	-	7 457	7 534
45.5	Verhuur van machines voor de bouwnijverheid met bedieningspersoneel	9 674	127	13	9 814

Bouwnijverheid - Bestellingen per subsector

Nieuwe bestellingen per subsector en per activiteit (in 1 000 €)

April 2005

NACE code	Activiteit	Gebouwen	Grond- water- en wegebouw	Voltooiing	Totaal
45	BOUWNIJVERHEID	557 552	248 730	384 181	1 190 463
45.1	Het bouwrijp maken van terreinen	7 471	27 917	-	35 388
45.11	Slopen van gebouwen; grondverzet	7 471	23 517	-	30 989
45.12	Proefboren en boren	-	4 400	-	4 400
45.2	Burgerlijke en utiliteitsbouw; weg- en waterbouw	533 938	219 695	13 900	767 534
45.21	Algemene bouwkundige en civieltechnische werken	456 566	69 712	13 045	539 323
45.22	Dakbedekking en bouw van dakconstructies	34 583	-	383	34 966
45.23	Bouw van autowegen en andere wegen, vliegvelden en sportfaciliteiten	3 033	89 428	91	92 552
45.24	Waterbouw	758	46 127	186	47 071
45.25	Overige gespecialiseerde werkzaamheden in de bouw	38 999	14 428	194	53 621
45.3	Bouwinstallatie	1 436	862	207 834	210 132
45.31	Elektrische installatie	1 169	176	102 903	104 248
45.32	Isolatiwerkzaamheden	-	-	14 647	14 647
45.33	Loodgieterswerk	267	80	75 979	76 326
45.34	Overige bouwinstallatie	-	606	14 306	14 912
45.4	Afwerking van gebouwen	1 978	-	162 434	164 412
45.41	Stukadoorswerk	68	-	15 000	15 068
45.42	Schrijnwerk	1 741	-	78 654	80 395
45.43	Vloerafwerking en wandbekleding	46	-	27 275	27 321
45.44	Schilderen en glaszetten	40	-	34 573	34 613
45.45	Overige werkzaamheden in verband met de afwerking van gebouwen	83	-	6 932	7 015
45.5	Verhuur van machines voor de bouwnijverheid met bedieningspersoneel	12 729	256	12	12 997

Bouwnijverheid - Bestellingen per subsector

Nieuwe bestellingen per subsector en per activiteit (in 1 000 €)

Mei 2005

NACE code	Activiteit	Gebouwen	Grond- water- en wegebouw	Voltooiing	Totaal
45	BOUWNIJVERHEID	696 466	231 860	413 734	1 342 060
45.1	Het bouwrijp maken van terreinen	7 158	24 768	-	31 926
45.11	Slopen van gebouwen; grondverzet	7 158	23 839	-	30 997
45.12	Proefboren en boren	-	928	-	928
45.2	Burgerlijke en utiliteitsbouw; weg- en waterbouw	675 207	206 122	17 567	898 896
45.21	Algemene bouwkundige en civieltechnische werken	595 440	63 332	16 115	674 887
45.22	Dakbedekking en bouw van dakconstructies	32 709	-	637	33 346
45.23	Bouw van autowegen en andere wegen, vliegvelden en sportfaciliteiten	4 155	87 827	95	92 077
45.24	Waterbouw	1 601	38 459	551	40 610
45.25	Overige gespecialiseerde werkzaamheden in de bouw	41 302	16 504	169	57 976
45.3	Bouwinstallatie	1 302	971	230 453	232 726
45.31	Elektrische installatie	1 183	282	114 645	116 110
45.32	Isolatiwerkzaamheden	-	-	14 924	14 924
45.33	Loodgieterswerk	120	105	86 967	87 191
45.34	Overige bouwinstallatie	-	583	13 917	14 500
45.4	Afwerking van gebouwen	2 383	-	165 695	168 077
45.41	Stukadoorswerk	68	-	14 352	14 420
45.42	Schrijnwerk	2 153	-	77 663	79 815
45.43	Vloerafwerking en wandbekleding	58	-	26 565	26 623
45.44	Schilderen en glaszetten	35	-	38 001	38 036
45.45	Overige werkzaamheden in verband met de afwerking van gebouwen	69	-	9 114	9 183
45.5	Verhuur van machines voor de bouwnijverheid met bedieningspersoneel	10 416	-	19	10 435

Bouwnijverheid - Bestellingen per gewest

Nieuwe bestellingen per gewest en per activiteit (in 1 000 €)

December 2004

NACE code	Activiteit	Brussels Hoofdstedelijk Gewest	Vlaams Gewest	Waals Gewest	Europese Unie	Andere landen	Totaal
45	BOUWNIJVERHEID	274 006	716 073	288 338	67 795	4 675	1 350 887
45.1	Het bouwrijp maken van terreinen	3 587	22 491	9 100	308	70	35 557
45.11	Slopen van gebouwen; grondverzet	3 373	21 489	7 935	262	-	33 060
45.12	Proefboren en boren	215	1 002	1 165	46	70	2 498
45.2	Burgerlijke en utiliteitsbouw; weg- en waterbouw	174 060	478 421	186 116	54 072	870	893 538
45.21	Algemene bouwkundige en civieltechnische werken	139 876	329 225	127 618	45 734	837	643 289
45.22	Dakbedekking en bouw van dakconstructies	3 510	18 381	8 488	391	-	30 770
45.23	Bouw van autowegen en andere wegen, vliegvelden en sportfaciliteiten	23 163	88 881	40 114	402	-	152 559
45.24	Waterbouw	687	11 102	3 024	1 604	-	16 418
45.25	Overige gespecialiseerde werkzaamheden in de bouw	6 823	30 832	6 873	5 941	33	50 502
45.3	Bouwinstallatie	60 807	114 986	69 856	4 305	1 661	251 616
45.31	Elektrische installatie	37 838	54 165	41 674	1 908	168	135 754
45.32	Isolatiwerkzaamheden	2 847	8 447	4 026	401	-	15 721
45.33	Loodgieterswerk	15 443	45 909	21 805	1 732	77	84 964
45.34	Overige bouwinstallatie	4 679	6 466	2 351	264	1 416	15 177
45.4	Afwerking van gebouwen	34 571	95 487	22 013	5 590	128	157 790
45.41	Stukadoorswerk	3 914	7 877	1 235	208	-	13 233
45.42	Schrijnwerk	14 176	51 424	13 245	3 141	36	82 021
45.43	Vloerafwerking en wandbekleding	6 603	15 287	3 128	870	-	25 889
45.44	Schilderen en glaszetten	7 956	17 619	3 638	710	-	29 923
45.45	Overige werkzaamheden in verband met de afwerking van gebouwen	1 922	3 281	767	662	92	6 723
45.5	Verhuur van machines voor de bouwnijverheid met bedieningspersoneel	980	4 687	1 253	3 519	1 946	12 386

Bouwnijverheid - Bestellingen per gewest

Nieuwe bestellingen per gewest en per activiteit (in 1 000 €)

Januari 2005

NACE code	Activiteit	Brussels Hoofdstedelijk Gewest	Vlaams Gewest	Waals Gewest	Europese Unie	Andere landen	Totaal
45	BOUWNIJVERHEID	189 043	609 359	278 388	59 377	7 749	1 143 917
45.1	Het bouwrijp maken van terreinen	3 109	15 989	7 374	1 194	100	27 766
45.11	Slopen van gebouwen; grondverzet	2 887	15 303	7 254	1 158	-	26 603
45.12	Proefboren en boren	221	686	120	36	100	1 163
45.2	Burgerlijke en utiliteitsbouw; weg- en waterbouw	115 398	416 492	194 948	46 949	694	774 481
45.21	Algemene bouwkundige en civieltechnische werken	99 023	318 224	126 026	37 614	624	581 512
45.22	Dakbedekking en bouw van dakconstructies	3 449	14 713	7 993	682	-	26 836
45.23	Bouw van autowegen en andere wegen, vliegvelden en sportfaciliteiten	5 337	43 157	51 140	3 387	-	103 021
45.24	Waterbouw	1 564	21 275	3 284	453	3	26 578
45.25	Overige gespecialiseerde werkzaamheden in de bouw	6 026	19 123	6 506	4 812	67	36 534
45.3	Bouwinstallatie	44 670	99 463	56 098	4 102	5 540	209 872
45.31	Elektrische installatie	19 454	45 690	34 748	1 832	528	102 252
45.32	Isolatiwerkzaamheden	2 096	6 570	2 870	237	-	11 773
45.33	Loodgieterswerk	19 168	43 479	17 568	1 847	2 881	84 943
45.34	Overige bouwinstallatie	3 952	3 724	912	187	2 131	10 905
45.4	Afwerking van gebouwen	25 263	74 418	18 949	3 977	192	122 798
45.41	Stukadoorswerk	3 021	5 058	2 362	316	-	10 756
45.42	Schrijnwerk	9 369	40 058	9 111	2 261	56	60 856
45.43	Vloerafwerking en wandbekleding	4 554	10 610	2 920	513	-	18 596
45.44	Schilderen en glaszetten	6 849	15 262	4 019	332	-	26 462
45.45	Overige werkzaamheden in verband met de afwerking van gebouwen	1 470	3 431	537	555	136	6 129
45.5	Verhuur van machines voor de bouwnijverheid met bedieningspersoneel	604	2 997	1 019	3 156	1 223	9 000

Bouwnijverheid - Bestellingen per gewest

Nieuwe bestellingen per gewest en per activiteit (in 1 000 €)

Februari 2005

NACE code	Activiteit	Brussels Hoofdstedelijk Gewest	Vlaams Gewest	Waals Gewest	Europese Unie	Andere landen	Totaal
45	BOUWNIJVERHEID	164 173	577 456	291 270	154 122	10 080	1 197 100
45.1	Het bouwrijp maken van terreinen	4 904	16 417	8 797	146	40	30 304
45.11	Slopen van gebouwen; grondverzet	4 691	15 311	8 046	122	-	28 170
45.12	Proefboren en boren	213	1 106	751	25	40	2 135
45.2	Burgerlijke en utiliteitsbouw; weg- en waterbouw	88 253	372 382	209 454	142 452	6 425	818 965
45.21	Algemene bouwkundige en civieltechnische werken	68 110	246 095	165 151	130 235	6 348	615 939
45.22	Dakbedekking en bouw van dakconstructies	4 016	15 707	9 497	569	-	29 788
45.23	Bouw van autowegen en andere wegen, vliegvelden en sportfaciliteiten	10 454	68 571	21 676	87	-	100 788
45.24	Waterbouw	367	18 844	4 906	2 190	-	26 307
45.25	Overige gespecialiseerde werkzaamheden in de bouw	5 306	23 165	8 224	9 370	77	46 143
45.3	Bouwinstallatie	41 229	103 998	50 253	3 954	2 117	201 551
45.31	Elektrische installatie	19 090	44 868	30 919	1 483	79	96 439
45.32	Isolatiwerkzaamheden	2 188	6 980	3 095	265	-	12 528
45.33	Loodgieterswerk	14 880	47 318	14 608	1 980	-	78 786
45.34	Overige bouwinstallatie	5 071	4 832	1 631	226	2 038	13 798
45.4	Afwerking van gebouwen	29 220	81 263	21 714	5 415	152	137 764
45.41	Stukadoorswerk	3 187	6 747	1 641	250	-	11 824
45.42	Schrijnwerk	12 700	42 987	11 527	2 183	66	69 462
45.43	Vloerafwerking en wandbekleding	3 935	12 483	2 669	1 934	13	21 034
45.44	Schilderen en glaszetten	7 942	15 459	5 326	426	-	29 153
45.45	Overige werkzaamheden in verband met de afwerking van gebouwen	1 455	3 588	552	623	73	6 291
45.5	Verhuur van machines voor de bouwnijverheid met bedieningspersoneel	567	3 396	1 052	2 155	1 346	8 516

Bouwnijverheid - Bestellingen per gewest

Nieuwe bestellingen per gewest en per activiteit (in 1 000 €)

Maart 2005

NACE code	Activiteit	Brussels Hoofdstedelijk Gewest	Vlaams Gewest	Waals Gewest	Europese Unie	Andere landen	Totaal
45	BOUWNIJVERHEID	189 704	730 672	328 175	51 536	30 751	1 330 839
45.1	Het bouwrijp maken van terreinen	3 275	20 540	8 735	2 941	62	35 552
45.11	Slopen van gebouwen; grondverzet	3 067	19 756	8 342	939	-	32 103
45.12	Proefboren en boren	208	784	393	2 002	62	3 449
45.2	Burgerlijke en utiliteitsbouw; weg- en waterbouw	84 491	491 365	220 850	35 318	26 646	858 670
45.21	Algemene bouwkundige en civieltechnische werken	65 672	345 463	153 322	26 862	687	592 005
45.22	Dakbedekking en bouw van dakconstructies	3 802	16 526	8 814	844	-	29 986
45.23	Bouw van autowegen en andere wegen, vliegvelden en sportfaciliteiten	7 320	80 366	44 536	79	-	132 301
45.24	Waterbouw	1 420	24 790	6 100	548	25 746	58 605
45.25	Overige gespecialiseerde werkzaamheden in de bouw	6 277	24 221	8 079	6 984	212	45 774
45.3	Bouwinstallatie	62 319	114 274	71 963	4 548	2 549	255 654
45.31	Elektrische installatie	23 807	53 146	35 064	2 140	120	114 278
45.32	Isolatiwerkzaamheden	2 166	8 078	3 061	155	-	13 459
45.33	Loodgieterswerk	30 521	48 266	31 799	2 096	5	112 687
45.34	Overige bouwinstallatie	5 825	4 784	2 040	156	2 424	15 230
45.4	Afwerking van gebouwen	38 858	100 203	25 310	6 537	241	171 149
45.41	Stukadoorswerk	7 656	10 786	1 852	340	-	20 633
45.42	Schrijnwerk	15 066	52 250	12 461	4 059	88	83 925
45.43	Vloerafwerking en wandbekleding	5 397	14 138	3 388	960	14	23 897
45.44	Schilderen en glaszetten	9 221	18 621	6 740	577	-	35 160
45.45	Overige werkzaamheden in verband met de afwerking van gebouwen	1 518	4 408	869	601	138	7 534
45.5	Verhuur van machines voor de bouwnijverheid met bedieningspersoneel	762	4 289	1 316	2 193	1 254	9 814

Bouwnijverheid - Bestellingen per gewest

Nieuwe bestellingen per gewest en per activiteit (in 1 000 €)

April 2005

NACE code	Activiteit	Brussels Hoofdstedelijk Gewest	Vlaams Gewest	Waals Gewest	Europese Unie	Andere landen	Totaal
45	BOUWNIJVERHEID	191 281	649 674	286 240	57 000	6 268	1 190 463
45.1	Het bouwrijp maken van terreinen	3 323	22 182	6 989	2 789	105	35 388
45.11	Slopen van gebouwen; grondverzet	3 136	21 297	6 227	329	-	30 989
45.12	Proefboren en boren	186	886	762	2 460	105	4 400
45.2	Burgerlijke en utiliteitsbouw; weg- en waterbouw	105 182	424 685	195 261	40 966	1 440	767 534
45.21	Algemene bouwkundige en civieltechnische werken	80 752	282 783	145 998	28 537	1 253	539 323
45.22	Dakbedekking en bouw van dakconstructies	5 165	18 857	10 251	693	-	34 966
45.23	Bouw van autowegen en andere wegen, vliegvelden en sportfaciliteiten	9 865	61 163	21 244	280	-	92 552
45.24	Waterbouw	826	34 466	9 453	2 325	-	47 071
45.25	Overige gespecialiseerde werkzaamheden in de bouw	8 574	27 415	8 314	9 131	187	53 621
45.3	Bouwinstallatie	43 597	105 786	53 667	4 303	2 779	210 132
45.31	Elektrische installatie	20 746	48 390	32 894	2 067	150	104 248
45.32	Isolatiwerkzaamheden	3 179	8 466	2 740	262	-	14 647
45.33	Loodgieterswerk	13 174	44 438	16 946	1 766	2	76 326
45.34	Overige bouwinstallatie	6 498	4 492	1 087	208	2 627	14 912
45.4	Afwerking van gebouwen	37 831	92 402	28 918	4 992	267	164 412
45.41	Stukadoorswerk	4 229	8 747	2 014	79	-	15 068
45.42	Schrijnwerk	15 889	46 474	14 887	3 073	72	80 395
45.43	Vloerafwerking en wandbekleding	5 479	16 531	4 260	1 048	3	27 321
45.44	Schilderen en glaszetten	9 861	17 385	7 026	340	-	34 613
45.45	Overige werkzaamheden in verband met de afwerking van gebouwen	2 374	3 265	731	452	193	7 015
45.5	Verhuur van machines voor de bouwnijverheid met bedieningspersoneel	1 348	4 618	1 405	3 949	1 677	12 997

Bouwnijverheid - Bestellingen per gewest

Nieuwe bestellingen per gewest en per activiteit (in 1 000 €)

Mei 2005

NACE code	Activiteit	Brussels Hoofdstedelijk Gewest	Vlaams Gewest	Waals Gewest	Europese Unie	Andere landen	Totaal
45	BOUWNIJVERHEID	231 160	745 643	277 206	81 454	6 597	1 342 060
45.1	Het bouwrijp maken van terreinen	5 267	20 553	5 562	543	-	31 926
45.11	Slopen van gebouwen; grondverzet	5 142	19 994	5 358	504	-	30 997
45.12	Proefboren en boren	125	559	205	39	-	928
45.2	Burgerlijke en utiliteitsbouw; weg- en waterbouw	146 561	493 362	188 911	68 107	1 954	898 896
45.21	Algemene bouwkundige en civieltechnische werken	123 100	349 844	146 676	54 459	807	674 887
45.22	Dakbedekking en bouw van dakconstructies	4 054	18 618	9 939	735	-	33 346
45.23	Bouw van autowegen en andere wegen, vliegvelden en sportfaciliteiten	7 763	63 594	20 534	185	-	92 077
45.24	Waterbouw	516	33 674	3 434	1 986	1 000	40 610
45.25	Overige gespecialiseerde werkzaamheden in de bouw	11 128	27 631	8 328	10 741	147	57 976
45.3	Bouwinstallatie	43 056	126 215	56 569	3 984	2 902	232 726
45.31	Elektrische installatie	21 184	61 412	31 759	1 590	166	116 110
45.32	Isolatiwerkzaamheden	4 655	7 284	2 698	287	-	14 924
45.33	Loodgieterswerk	12 194	52 586	20 612	1 797	3	87 191
45.34	Overige bouwinstallatie	5 024	4 932	1 500	311	2 734	14 500
45.4	Afwerking van gebouwen	35 619	101 382	24 928	5 740	409	168 077
45.41	Stukadoorswerk	3 416	9 097	1 674	233	-	14 420
45.42	Schrijnwerk	14 973	48 548	12 736	3 391	167	79 815
45.43	Vloerafwerking en wandbekleding	6 195	16 053	3 631	744	-	26 623
45.44	Schilderen en glaszetten	9 070	22 583	5 823	558	2	38 036
45.45	Overige werkzaamheden in verband met de afwerking van gebouwen	1 965	5 100	1 063	814	240	9 183
45.5	Verhuur van machines voor de bouwnijverheid met bedieningspersoneel	656	4 132	1 237	3 079	1 331	10 435

Bouwvergunningen en begonnen gebouwen

Statistiek van de toegestane en begonnen gebouwen

Definities van de gebruikte termen

Woongebouw

Woongebouwen zijn gebouwen die uitsluitend of hoofdzakelijk bestemd zijn voor huisvesting. In deze gebouwen moet meer dan 50% van de totale oppervlakte bestemd zijn voor huisvesting.

Niet-woongebouw

Niet-woongebouwen zijn gebouwen die uitsluitend of hoofdzakelijk bestemd zijn voor een ander gebruik dan huisvesting. In deze gebouwen moet meer dan 50% van de totale oppervlakte bestemd zijn voor een ander gebruik dan huisvesting.

Woning

De woning is het gebouw of het gedeelte van het gebouw bestemd voor de huisvesting van een gezin en als dusdanig gebruikt. Onder gezin wordt verstaan zowel het particulier (familiaal) gezin als het collectief gezin. Dit laatste omvat

- groepen van personen die samenleven in weeshuizen, in tehuizen voor bejaarden, in homes voor arbeiders, in weldadigheidsinrichtingen en in andere gestichten
- kloostergemeenschappen
- militairen in kazernes
- gevangenen in tuchthuizen

Woonvertrek

omvat : keuken, eetkamer, woonkamer, slaapkamer, veranda, bureel gebruikt voor uitoefenen van beroepen zoals arts, notaris, advocaat, architect, ..., zolder en kelder indien ze de functie van één van voorgaande vertrekken vervullen

omvat niet : badkamer, toilet, trap, gang, bergplaats, washuis, kelder, zolder, garage, bijgebouw,...

Bewoonbare oppervlakte

Deze oppervlakte is de som van de oppervlaktes van alle woonvertrekken op de verschillende niveaus.

Totale oppervlakte

Deze oppervlakte is de som van de oppervlaktes van alle vertrekken.

Volume

Het volume is het produkt van de oppervlakte van het gelijkvloers met het hoogteverschil tussen de vloer van de benedenverdieping en de halve hoogte van het dak of, indien het om een plat dak gaat, tot de bovenzijde van het dak.

Nieuwbouw

Gebouw volledig nieuw, al dan niet gelegen op een plaats waar reeds vroeger werd gebouwd.

Verbouwing

Verbouwing omvat zowel renovatie als uitbreiding van een gebouw als het plaatsen van bijgebouwen op hetzelfde stuk bouwgrond.

Om opgenomen te worden in de statistieken moet een verbouwing aan minstens één van volgende voorwaarden voldoen.

- vermeerdering of vermindering van de oppervlakte of het volume van het gebouw
- vermeerdering of vermindering van het aantal in het gebouw beschikbare woningen
- wijziging van bestemming van het gebouw
- voor bijgebouwen zoals tuinhuisjes, serres, hokken voor dieren, ... : minimumoppervlakte 21 m² (uitzondering : garages worden altijd opgenomen)

I. Bouwvergunningen

Volgens reële datum van uitreiking,
ontbrekende informatie is bijgeschat

(als gevolg van afrondingen kunnen de totalen verschillen
van de som van de waarde van de delen)

Bouwvergunningen

Woongebouwen, indeling per provincie

	België	Brussels Hfdst. Gewest	Antwer- pen	Lim- burg	Oost- Vlaan- deren	Vlaams Brabant	West- Vlaan- deren	Waals Brabant	Hene- gouwen	Luik	Luxem- burg	Namen
2003	25.194	400	3.577	2.905	4.213	2.817	3.655	1.156	2.073	2.085	1.017	1.296
2004	28.273	401	4.233	3.314	4.588	3.236	4.243	1.028	2.339	2.408	1.194	1.289
2005	13.201	186	1.941	1.427	2.259	1.505	2.104	567	928	1.072	563	649
2004												
April	2.354	38	354	277	360	269	325	72	196	228	119	116
Mei	2.327	29	397	214	390	224	322	87	263	204	98	99
Juni	3.009	73	404	421	416	349	487	96	232	269	126	136
Juli	2.146	36	341	238	338	321	258	91	149	193	91	90
Augustus	2.163	35	324	252	299	265	289	91	194	178	124	110
September	2.145	13	309	235	331	289	302	76	198	208	96	88
Oktober	2.528	17	288	220	402	267	672	92	157	214	116	84
November	2.043	21	318	237	366	193	268	72	203	173	77	115
December	2.169	21	397	227	433	260	288	84	143	157	75	83
2005												
Januari	2.242	33	325	207	355	311	385	91	172	198	63	104
Februari	2.477	44	365	261	377	291	506	117	152	160	82	120
Maart	2.701	58	404	292	488	326	437	99	151	209	105	132
April	2.860	29	367	389	494	290	357	163	240	247	156	127
Mei	2.921	23	479	278	545	287	418	97	212	258	158	166

Niet-woongebouwen, indeling per provincie

	België	Brussels Hfdst. Gewest	Antwer- pen	Lim- burg	Oost- Vlaan- deren	Vlaams Brabant	West- Vlaan- deren	Waals Brabant	Hene- gouwen	Luik	Luxem- burg	Namen
2003	3.887	40	771	595	605	129	789	61	244	337	188	128
2004	4.255	44	895	577	793	152	889	79	201	343	151	130
2005	1.741	20	359	183	330	78	405	30	80	139	76	41
2004												
April	341	5	74	45	57	13	76	4	17	30	12	8
Mei	356	6	70	46	72	5	81	3	18	35	13	7
Juni	431	4	85	44	80	15	95	10	24	45	9	20
Juli	343	2	54	55	67	14	67	7	14	30	21	12
Augustus	357	4	80	56	49	16	70	10	17	22	24	9
September	382	4	84	50	69	12	83	8	17	32	12	10
Oktober	391	3	73	54	70	14	88	9	20	33	7	19
November	301	1	53	53	61	13	46	11	13	25	12	11
December	292	4	68	42	66	9	53	4	10	21	10	4
2005												
Januari	299	3	75	36	45	9	72	4	11	21	15	8
Februari	297	3	69	43	51	11	67	3	20	15	6	10
Maart	398	2	76	41	83	19	92	6	21	31	17	8
April	392	8	71	40	73	19	86	9	20	32	22	12
Mei	355	3	69	24	78	20	89	8	8	39	15	3

Bouwvergunningen

Woongebouwen

	Totaal aantal		Volume (in m ³)	Oppervlakte (in m ²)		Aantal gebouwen met één woning
	Gebouwen	Woningen		Bewoonbare	Totale	
2003	25.194	45.051	27.168.560	4.854.297	8.979.030	22.495
2004	28.273	52.122	30.218.864	5.410.585	10.012.857	25.095
2005	13.201	24.402	14.186.224	2.569.024	4.722.373	11.714
2004						
April	2.354	3.935	2.363.204	421.470	779.860	2.158
Mei	2.327	3.975	2.369.821	435.216	788.344	2.092
Juni	3.009	5.549	3.142.802	559.815	1.039.745	2.711
Juli	2.146	3.900	2.328.212	405.311	763.497	1.911
Augustus	2.163	3.749	2.248.427	400.936	742.822	1.904
September	2.145	4.125	2.328.390	411.516	766.350	1.866
Oktober	2.528	4.634	2.708.642	483.022	892.451	2.259
November	2.043	3.974	2.170.590	394.079	724.686	1.786
December	2.169	4.324	2.432.224	442.186	803.273	1.871
2005						
Januari	2.242	4.116	2.362.729	432.820	790.285	1.976
Februari	2.477	4.387	2.511.724	453.516	824.757	2.181
Maart	2.701	5.239	2.976.730	541.675	989.546	2.416
April	2.860	4.980	2.905.331	512.271	963.493	2.565
Mei	2.921	5.680	3.429.715	628.769	1.154.310	2.576

Niet-woongebouwen

	Aantal gebouwen	Volume (in m ³)	Totale oppervlakte (in m ²)
2003	3.887	29.323.264	4.898.531
2004	4.255	37.189.552	6.360.885
2005	1.741	14.703.277	2.535.671
2004			
April	341	3.290.171	496.037
Mei	356	3.019.430	463.919
Juni	431	2.930.812	519.252
Juli	343	2.697.328	572.137
Augustus	357	2.501.888	429.714
September	382	4.005.252	634.078
Oktober	391	2.711.024	448.192
November	301	3.003.432	481.396
December	292	3.404.559	489.958
2005			
Januari	299	2.098.211	328.900
Februari	297	2.713.201	488.359
Maart	398	2.253.878	411.842
April	392	4.982.539	870.318
Mei	355	2.655.448	436.257

Bouwvergunningen

Niet-woongebouwen, indeling naar volume

	Minder dan 3000 m ³			3000 tot 9999 m ³			10000 tot 19999 m ³		
	Aantal gebouwen	Volume (in m ³)	Tot. oppervl. (in m ²)	Aantal gebouwen	Volume (in m ³)	Tot. oppervl. (in m ²)	Aantal gebouwen	Volume (in m ³)	Tot. oppervl. (in m ²)
2003	2.347	2.156.942	549.017	1.002	5.430.220	1.102.480	272	3.875.989	690.312
2004	2.517	2.239.634	573.386	1.077	5.865.059	1.167.564	323	4.500.562	812.979
2005	1.047	843.389	212.670	454	2.522.414	496.101	130	1.801.013	327.453
2004									
April	206	186.193	46.389	78	446.515	87.306	30	398.034	85.104
Mei	218	176.819	46.689	84	461.953	87.633	22	333.977	60.590
Juni	254	212.016	53.073	110	591.516	119.309	37	491.270	81.832
Juli	205	193.967	48.370	84	459.023	87.932	26	355.412	69.737
Augustus	209	184.564	47.986	99	531.398	113.271	31	446.761	76.357
September	236	221.933	54.663	93	507.348	101.963	28	394.687	72.196
Oktober	236	191.044	50.203	107	576.838	112.019	24	334.106	57.013
November	164	155.479	42.914	92	495.507	106.383	21	303.433	52.416
December	166	148.441	37.603	71	389.175	78.544	24	336.560	65.822
2005									
Januari	179	138.102	35.441	84	494.003	97.226	20	294.659	47.142
Februari	179	141.998	36.638	68	381.788	72.610	35	473.986	86.271
Maart	245	227.643	56.342	103	578.415	112.759	27	371.809	72.246
April	237	152.627	37.772	91	475.928	98.907	27	404.445	73.539
Mei	207	183.019	46.477	108	592.280	114.599	21	256.114	48.255

	20000 tot 49999 m ³			50000 m ³ en meer		
	Aantal gebouwen	Volume (in m ³)	Totale oppervlakte (in m ²)	Aantal gebouwen	Volume (in m ³)	Totale oppervlakte (in m ²)
2003	175	5.336.242	943.593	91	12.523.938	1.613.129
2004	207	6.231.014	1.101.273	129	18.353.296	2.705.709
2005	51	1.613.856	265.081	58	7.922.616	1.234.388
2004						
April	13	368.214	63.712	14	1.891.215	213.526
Mei	24	732.405	126.217	8	1.314.276	142.790
Juni	22	637.886	114.613	8	998.126	150.425
Juli	17	508.753	80.111	10	1.180.174	285.987
Augustus	12	377.451	67.170	6	961.716	124.934
September	12	380.589	68.969	12	2.500.696	336.293
Oktober	12	338.709	53.354	12	1.270.329	175.607
November	12	402.710	67.182	11	1.646.306	212.505
December	15	471.822	90.449	16	2.058.563	217.543
2005						
Januari	6	196.537	29.215	9	974.914	119.880
Februari	8	258.672	50.885	7	1.456.759	241.958
Maart	14	418.548	72.199	9	657.464	98.301
April	17	541.854	85.204	20	3.407.689	574.900
Mei	6	198.246	27.580	13	1.425.791	199.350

Bouwvergunningen

Verbouwingen bij woongebouwen, indeling per provincie

	België	Brussels Hfdst. Gewest	Antwer- pen	Limburg	Oost- Vlaan- deren	Vlaams Brabant	West- Vlaan- deren	Waals Brabant	Hene- gouwen	Luik	Luxem- burg	Namen
2003	28.704	916	4.647	2.891	5.063	2.673	4.410	1.038	2.381	2.636	784	1.265
2004	27.932	1.212	4.037	2.365	4.795	2.772	4.027	1.192	2.571	2.768	837	1.356
2005	11.369	537	1.615	973	1.928	1.199	1.612	528	1.035	958	365	617
2004												
April	2.344	89	359	185	426	248	330	73	197	241	71	125
Mei	2.275	92	327	185	391	219	333	96	226	264	59	83
Juni	2.848	120	375	224	441	299	446	123	277	293	92	158
Juli	2.318	93	319	203	378	220	323	116	215	250	78	123
Augustus	2.500	148	336	209	389	237	335	107	277	246	78	135
September	2.258	104	333	186	421	216	280	103	183	212	88	131
Oktober	2.026	75	257	197	357	237	278	80	186	223	58	79
November	1.913	98	232	143	311	185	269	92	203	216	64	100
December	2.129	95	365	175	355	213	289	98	186	213	49	92
2005												
Januari	1.969	119	242	163	297	227	270	113	171	196	58	115
Februari	2.031	93	297	192	349	214	288	104	165	176	60	93
Maart	2.236	121	356	211	409	223	363	76	188	131	55	103
April	2.599	85	355	210	431	293	372	114	236	239	96	168
Mei	2.533	120	365	198	442	242	318	121	275	218	96	138

Verbouwingen bij niet-woongebouwen, indeling per provincie

	België	Brussels Hfdst. Gewest	Antwer- pen	Limburg	Oost- Vlaan- deren	Vlaams Brabant	West- Vlaan- deren	Waals Brabant	Hene- gouwen	Luik	Luxem- burg	Namen
2003	6.404	183	1.161	687	1.262	452	1.418	131	381	395	138	196
2004	6.308	144	1.060	637	1.193	499	1.347	123	469	448	164	225
2005	2.493	71	361	236	494	195	498	48	247	177	58	109
2004												
April	491	16	85	43	90	66	89	7	34	33	10	18
Mei	498	10	74	46	102	32	122	7	36	35	16	18
Juni	627	16	106	75	102	44	153	11	44	38	12	26
Juli	488	7	76	55	92	36	98	10	43	37	15	19
Augustus	588	10	92	62	104	44	121	12	51	58	15	19
September	522	10	78	52	101	52	110	12	30	37	20	19
Oktober	538	9	101	46	99	40	113	16	43	35	10	24
November	459	9	55	47	78	30	100	12	47	44	14	22
December	474	13	89	51	88	31	80	17	38	36	16	14
2005												
Januari	427	12	52	44	82	35	88	9	38	32	11	25
Februari	457	17	67	49	88	41	96	13	38	34	7	7
Maart	520	20	71	53	108	36	110	8	46	33	13	22
April	540	12	90	55	102	44	82	10	57	45	12	31
Mei	549	10	82	35	115	38	123	8	68	33	14	23

Bouwvergunningen

Woongebouwen, mei 2005

	Totaal aantal		Volume (in m ³)	oppervlakte (in m ²)		Aantal ge- bouwen met één woning	Aantal ver- bou- wingen
	Gebouwen	Woningen		Bewoonbare	Totale		
België	2.921	5.680	3.429.715	628.769	1.154.310	2.576	2.533
Brussels Hoofdstedelijk Gewest	23	261	99.898	23.142	38.096	12	120
Vlaams Gewest	2.007	3.876	2.469.688	451.868	810.333	1.745	1.566
Provincie Antwerpen	479	914	547.118	94.249	179.262	400	365
Antwerpen	173	347	197.878	33.871	66.603	143	199
Mechelen	93	150	100.839	15.927	32.660	76	90
Turnhout	213	418	248.408	44.454	80.005	181	75
Provincie Limburg	278	612	398.318	68.743	136.191	232	198
Hasselt	114	300	179.844	32.965	65.443	90	93
Maaseik	94	219	144.793	23.813	45.452	82	45
Tongeren	70	93	73.686	11.965	25.299	60	60
Provincie Oost-Vlaanderen	545	1.011	564.107	115.132	191.072	471	442
Aalst	102	227	118.968	23.453	40.395	77	65
Dendermonde	64	79	50.753	10.449	16.162	58	66
Eeklo	45	67	37.425	8.296	12.886	43	27
Gent	137	291	147.338	31.292	49.156	110	174
Oudenaarde	56	88	53.878	10.432	15.995	54	47
Sint-Niklaas	141	259	155.756	31.216	56.485	129	64
Provincie Vlaams-Brabant	287	465	323.538	50.210	106.535	264	242
Halle-Vilvoorde	153	273	192.831	29.510	63.428	136	127
Leuven	135	192	130.712	20.700	43.110	128	115
Provincie West-Vlaanderen	418	875	636.610	123.546	197.280	378	318
Brugge	68	277	209.195	29.686	64.905	60	82
Diksmuide	8	8	6.307	1.321	2.118	8	5
Ieper	30	46	22.867	4.852	7.877	28	41
Kortrijk	117	192	229.536	50.099	65.202	106	77
Oostende	59	141	64.767	14.476	22.624	46	22
Roeselare	82	84	52.604	11.738	16.444	81	61
Tielt	30	35	23.368	4.753	7.375	29	10
Veurne	24	91	27.973	6.626	10.741	21	20

Bouwvergunningen

Woongebouwen, mei 2005 - vervolg en einde

	Totaal aantal		Volume (in m ³)	oppervlakte (in m ²)		Aantal ge- bouwen met één woning	Aantal verbou- wingen
	Gebouwen	Woningen		Bewoonbare	Totale		
Waals Gewest	891	1.543	860.128	153.757	305.881	820	848
Provincie Waals-Brabant	97	144	85.714	15.368	31.349	87	121
Nijvel	97	144	85.714	15.368	31.349	87	121
Provincie Henegouwen	212	427	216.181	36.927	73.923	195	275
Aat	25	25	14.481	2.804	4.674	25	24
Charleroi	32	35	23.407	3.774	7.855	30	67
Bergen	52	59	31.282	5.276	10.862	49	55
Moeskroen	18	23	13.653	2.293	4.579	16	25
Zinnik	42	74	35.542	6.942	11.301	39	41
Thuin	23	170	79.637	11.781	27.815	18	44
Doornik	20	41	18.182	4.057	6.837	17	19
Provincie Luik	258	518	297.896	56.399	109.252	232	218
Hoei	39	43	31.124	5.465	10.907	36	29
Luik	111	172	126.125	26.199	43.845	96	107
Verviers	77	101	64.858	10.768	22.306	72	57
Borgworm	31	201	75.795	13.968	32.197	28	25
Provincie Luxemburg	158	200	133.393	23.149	47.293	150	96
Aarlen	32	53	31.782	5.386	10.879	28	15
Bastenaken	25	47	30.520	4.465	9.951	23	14
Marche-en-Famenne	21	21	14.721	2.834	5.207	21	11
Neufchâteau	51	51	34.962	6.606	13.155	51	29
Virton	28	28	21.409	3.857	8.101	28	27
Provincie Namen	166	254	126.951	21.924	44.076	155	138
Dinant	37	37	24.578	3.932	9.022	37	38
Namen	83	171	77.923	14.067	27.418	72	81
Philippeville	46	46	24.451	3.925	7.636	46	20

Bouwvergunningen

Niet-woongebouwen, mei 2005

	Totaal aantal		Volume (in m ³)	Oppervlakte (in m ²)	
	Gebouwen	Woningen		Bewoonbare	Totale
België	355	131	2.655.448	13.298	436.257
Brussels Hoofdstedelijk Gewest	3	3	17.483	347	4.204
Vlaams Gewest	279	116	2.236.329	11.563	374.892
Provincie Antwerpen	69	13	380.480	1.323	63.904
Antwerpen	32	7	65.003	912	14.306
Mechelen	6	0	11.487	0	2.351
Turnhout	30	6	303.990	411	47.247
Provincie Limburg	24	82	231.008	7.670	69.221
Hasselt	16	77	220.785	7.121	65.964
Maaseik	2	4	6.513	361	1.863
Tongeren	5	1	3.710	188	1.394
Provincie Oost-Vlaanderen	78	6	486.851	1.054	82.639
Aalst	7	0	12.913	0	2.173
Dendermonde	13	1	28.580	176	5.969
Eeklo	8	2	79.549	381	12.095
Gent	31	2	235.283	348	37.672
Oudenaarde	8	1	27.625	148	5.471
Sint-Niklaas	10	0	102.904	0	19.261
Provincie Vlaams-Brabant	20	2	260.118	122	49.796
Halle-Vilvoorde	8	2	33.841	122	8.617
Leuven	12	0	226.277	0	41.179
Provincie West-Vlaanderen	89	12	877.874	1.393	109.332
Brugge	9	3	139.232	398	20.832
Diksmuide	14	3	85.273	278	12.666
Ieper	10	0	47.321	0	10.980
Kortrijk	8	0	61.144	0	7.813
Oostende	9	2	41.179	337	8.641
Roeselare	16	1	422.994	197	33.170
Tielt	15	2	59.948	183	11.326
Veurne	6	0	20.782	0	3.905

Bouwvergunningen

Niet-woongebouwen, mei 2005 - vervolg en einde

	Totaal aantal		Volume (in m ³)	Oppervlakte (in m ²)	
	Gebouwen	Woningen		Bewoonbare	Totale
Waals Gewest	73	12	401.637	1.389	57.163
Provincie Waals-Brabant	8	2	36.662	179	6.580
Nijvel	8	2	36.662	179	6.580
Provincie Henegouwen	8	1	22.066	112	3.784
Aat	2	0	1.109	0	264
Charleroi	0	0	0	0	0
Bergen	0	0	0	0	0
Moeskroen	0	0	0	0	0
Zinnik	0	0	0	0	0
Thuin	4	1	15.315	112	2.671
Doornik	2	0	5.641	0	848
Provincie Luik	39	9	284.923	1.098	36.105
Hoei	8	1	10.908	202	2.064
Luik	12	1	207.989	58	19.567
Verviers	18	6	66.026	838	14.474
Borgworm	0	0	0	0	0
Provincie Luxemburg	15	0	48.102	0	9.085
Aarlen	1	0	14.606	0	2.351
Bastenaken	5	0	13.531	0	2.330
Marche-en-Famenne	1	0	58	0	27
Neufchâteau	6	0	10.100	0	1.858
Virton	2	0	9.807	0	2.518
Provincie Namen	3	0	9.885	0	1.609
Dinant	3	0	9.885	0	1.609
Namen	0	0	0	0	0
Philippeville	0	0	0	0	0

Bouwvergunningen

Niet-woongebouwen, indeling naar bestemming, mei 2005

	Aantal gebouwen	Volume (in m ³)	Totale oppervlakte (in m ²)
Totaal	355	2.655.448	436.257
Land, tuinbouw, veeteelt	118	647.934	123.698
Industrie, bouwnijverheid en ambacht	103	1.328.980	152.351
Opslag, behandeling (openbare bedrijven)	6	1.620	322
Vervoer en communicatie	4	62.106	18.119
Zakelijke dienstverlening	1	2.958	473
Handel	28	182.043	59.767
Horeca	6	10.473	2.579
Persoonsverzorging	4	13.344	3.881
Openbare besturen en parastatalen	3	9.842	2.420
Particuliere administratie	8	27.909	7.521
Cultuur en ontspanning	19	39.380	10.128
Sport	6	293.850	45.270
Parkeergarages	45	31.175	8.486
Andere (kerk, kapel)	2	3.837	1.243

II. Begonnen gebouw

Volgens reële datum van begin van de werken,
ontbrekende informatie is bijgeschat

(als gevolg van afrondingen kunnen de totalen verschillen
van de som van de waarden van de delen

Begin werkzaamheden

Woongebouwen, indeling per provincie

	België	Brussels Hfdst. Gewest	Antwer- pen	Limburg	Oost- Vlaan- deren	Vlaams Brabant	West- Vlaan- deren	Waals Brabant	Hene- gouwen	Luik	Luxem- burg	Namen
2002	23.049	256	3.241	2.355	3.860	2.575	3.638	1.033	1.966	1.898	939	1.286
2003	23.140	345	3.334	2.573	3.992	2.577	3.349	1.023	1.883	1.936	924	1.201
2004	25.542	362	3.868	2.998	4.109	3.008	3.846	1.041	2.007	2.112	979	1.212
2004												
Maart	2.536	34	406	296	428	273	383	75	164	222	103	152
April	2.477	28	353	356	412	228	342	73	203	267	90	126
Mei	2.247	41	390	250	334	215	349	110	169	179	79	131
Juni	2.412	23	380	282	416	223	382	85	200	208	107	107
Juli	1.712	22	252	220	241	180	238	100	159	161	71	66
Augustus	2.309	61	370	285	368	260	286	96	154	218	97	115
September	2.273	26	348	260	344	281	340	104	198	180	97	95
Oktober	2.158	18	317	223	350	270	348	56	198	191	87	100
November	2.013	16	275	198	309	306	356	95	149	147	75	86
December	1.619	23	236	146	261	273	280	68	120	105	46	61
2005												
Januari	1.698	18	277	176	305	230	257	75	135	111	45	69
Februari	1.961	30	297	209	377	244	331	73	150	119	47	84
Maart	2.069	36	322	243	353	261	306	73	129	175	74	97
April	2.322	70	334	262	437	320	319	90	143	180	87	80

Niet-woongebouwen, indeling per provincie

	België	Brussels Hfdst. Gewest	Antwer- pen	Limburg	Oost- Vlaan- deren	Vlaams Brabant	West- Vlaan- deren	Waals Brabant	Hene- gouwen	Luik	Luxem- burg	Namen
2002	4.555	44	707	469	761	191	879	83	514	418	210	286
2003	3.677	44	721	512	600	127	705	45	277	327	174	144
2004	3.865	42	813	507	706	141	819	71	200	305	133	122
2004												
Maart	336	4	73	47	57	14	67	5	20	28	9	11
April	352	2	74	49	60	9	86	3	19	27	14	8
Mei	335	6	65	36	75	14	71	6	17	23	12	8
Juni	331	4	72	42	62	8	74	3	17	29	7	13
Juli	277	2	60	35	47	15	51	7	13	30	10	6
Augustus	343	3	69	43	60	14	76	10	16	27	13	13
September	358	4	75	43	68	14	77	8	18	23	14	14
Oktober	341	5	74	53	61	6	71	6	15	27	9	14
November	315	1	70	40	58	17	68	5	11	25	12	8
December	275	2	51	45	53	10	64	5	13	15	8	8
2005												
Januari	238	3	54	31	43	10	50	5	12	16	6	8
Februari	266	1	61	36	42	10	70	4	11	13	8	10
Maart	272	2	54	43	55	6	55	3	14	25	7	7
April	299	6	52	45	55	10	67	10	13	22	13	6

Begin werkzaamheden

Woongebouwen

	Totaal aantal		Volume (in m ³)	Oppervlakte (in m ²)		Aantal gebouwen met één woning
	Gebouwen	Woningen		Bewoonbare	Totale	
2002	23.049	39.436	23.786.657	4.332.425	7.913.391	20.909
2003	23.140	41.257	24.895.202	4.481.663	8.222.003	20.723
2004	25.542	45.968	27.190.691	4.853.658	8.988.088	22.732
2004						
Maart	2.536	4.480	2.742.890	482.068	910.904	2.262
April	2.477	4.347	2.558.136	462.069	853.969	2.229
Mei	2.247	4.005	2.381.887	429.430	792.874	2.012
Juni	2.412	4.398	2.516.495	451.998	830.226	2.180
Juli	1.712	3.011	1.807.780	321.936	599.811	1.537
Augustus	2.309	4.082	2.407.755	431.319	799.213	2.064
September	2.273	4.009	2.395.601	429.752	789.726	2.011
Oktober	2.158	3.932	2.354.142	417.887	765.588	1.909
November	2.013	3.706	2.211.989	381.587	719.260	1.795
December	1.619	2.862	1.655.669	297.811	544.308	1.432
2005						
Januari	1.698	3.086	1.799.047	322.040	590.393	1.485
Februari	1.961	3.675	2.089.032	378.660	688.173	1.736
Maart	2.069	3.833	2.246.994	402.209	749.032	1.826
April	2.322	4.028	2.399.166	431.484	794.450	2.080

Niet-woongebouwen

	Aantal gebouwen	Volume (in m ³)	Totale oppervlakte (in m ²)
2002	4.555	33.272.319	5.707.055
2003	3.677	27.659.403	4.660.597
2004	3.865	34.148.273	5.727.009
2004			
Maart	336	2.749.721	504.697
April	352	3.073.071	494.219
Mei	335	3.142.711	518.309
Juni	331	2.519.596	476.872
Juli	277	1.731.040	318.343
Augustus	343	2.566.280	487.831
September	358	3.939.203	590.027
Oktober	341	2.891.081	569.305
November	315	2.798.330	410.035
December	275	2.777.662	457.213
2005			
Januari	238	1.936.113	325.109
Februari	266	2.490.451	396.634
Maart	272	1.812.046	327.553
April	299	3.231.150	485.210

Begin werkzaamheden

Niet-woongebouwen, indeling naar volume

	Minder dan 3000 m ³			3000 tot 9999 m ³			10000 tot 19999 m ³		
	Aantal gebouwen	Volume (in m ³)	Tot. oppervl. (in m ²)	Aantal gebouwen	Volume (in m ³)	Tot. oppervl. (in m ²)	Aantal gebouwen	Volume (in m ³)	Tot. oppervl. (in m ²)
2002	2.827	2.567.601	642.664	1.158	6.351.052	1.274.015	281	3.951.292	715.615
2003	2.246	2.090.969	528.692	935	5.122.485	1.040.980	241	3.303.211	596.796
2004	2.265	2.069.433	527.046	985	5.348.627	1.062.388	295	4.134.925	749.423
2004									
April	206	187.990	47.272	95	502.725	102.800	25	346.388	68.170
Mei	192	167.505	44.302	86	456.857	90.665	24	332.478	53.939
Juni	203	191.884	49.863	77	422.848	82.792	24	329.146	63.673
Juli	177	158.759	39.665	61	338.007	64.217	21	294.542	59.316
Augustus	192	187.695	48.203	93	511.421	103.038	27	359.024	67.808
September	200	182.411	43.631	100	513.969	102.892	32	455.714	74.340
Oktober	199	163.503	41.588	91	512.981	99.615	24	329.460	59.685
November	193	176.765	44.870	79	436.316	85.909	21	294.603	50.246
December	159	150.663	38.076	71	368.585	75.573	22	321.935	58.593
2005									
Januari	139	112.769	29.050	59	325.464	62.633	21	301.471	56.983
Februari	158	137.819	35.783	74	432.811	85.892	18	245.244	40.743
Maart	168	147.997	38.636	66	364.105	73.695	21	302.951	57.992
April	184	156.804	39.403	71	386.831	78.549	25	371.219	67.229
	20000 tot 49999 m ³			50000 m ³ en meer					
	Aantal gebouwen	Volume (in m ³)	Totale oppervlakte (in m ²)	Aantal gebouwen	Volume (in m ³)	Totale oppervlakte (in m ²)			
2002	188	5.820.593	1.010.437	101	14.582.091	2.064.645			
2003	166	5.215.716	899.840	87	11.927.642	1.594.868			
2004	205	6.163.728	1.109.118	113	16.432.473	2.279.563			
2004									
April	15	456.567	70.612	11	1.579.471	205.420			
Mei	20	608.033	108.356	13	1.577.948	221.096			
Juni	18	569.041	105.989	9	1.006.736	174.593			
Juli	13	394.336	71.866	4	545.480	83.313			
Augustus	21	613.316	97.916	9	894.904	170.894			
September	18	571.051	103.055	8	2.216.132	266.139			
Oktober	18	543.146	114.784	9	1.342.068	253.674			
November	11	320.561	50.393	12	1.570.177	178.695			
December	12	363.470	67.342	12	1.573.059	217.673			
2005									
Januari	12	366.499	71.408	6	829.967	105.081			
Februari	7	238.420	37.291	9	1.436.194	196.957			
Maart	7	215.552	34.998	8	781.498	122.298			
April	9	250.252	42.419	9	2.066.088	257.654			

Begin werkzaamheden

Verbouwingen bij woongebouwen, indeling per provincie

	België	Brussels Hfdst. Gewest	Antwer- pen	Limburg	Oost- Vlaan- deren	Vlaams Brabant	West- Vlaan- deren	Waals Brabant	Hene- gouwen	Luik	Luxem- burg	Namen
2002	24.025	694	3.707	2.043	4.795	2.089	3.834	848	2.048	2.253	622	1.094
2003	25.661	782	4.133	2.542	4.761	2.234	4.068	865	2.107	2.335	690	1.143
2004	25.989	1.074	3.856	2.338	4.529	2.597	3.892	1.101	2.213	2.482	700	1.206
2004												
Maart	2.475	96	402	219	463	237	385	91	186	207	65	125
April	2.515	84	414	223	479	203	408	81	231	210	68	113
Mei	2.404	95	349	214	419	222	391	110	201	241	58	105
Juni	2.275	70	346	230	396	189	356	83	217	226	63	99
Juli	2.089	68	273	200	350	224	320	111	168	241	46	89
Augustus	2.455	158	361	205	444	215	340	86	212	249	74	111
September	2.352	108	307	199	387	227	360	127	214	223	73	126
Oktober	2.146	86	305	186	356	217	305	70	191	254	61	115
November	1.799	77	245	152	288	225	247	95	161	159	54	96
December	1.621	82	227	138	277	197	224	66	145	151	37	77
2005												
Januari	1.599	61	219	145	276	181	226	88	141	148	42	72
Februari	1.699	83	260	138	271	194	255	84	139	142	38	95
Maart	2.005	127	274	172	330	222	307	89	150	197	50	88
April	2.040	132	264	161	337	224	309	94	175	158	79	105

Verbouwingen bij niet-woongebouwen, indeling per provincie

	België	Brussels Hfdst. Gewest	Antwer- pen	Limburg	Oost- Vlaan- deren	Vlaams Brabant	West- Vlaan- deren	Waals Brabant	Hene- gouwen	Luik	Luxem- burg	Namen
2002	5.610	171	975	560	1.088	452	1.072	142	400	384	139	219
2003	5.858	182	1.044	598	1.154	385	1.280	130	387	383	122	198
2004	5.829	165	996	595	1.131	460	1.270	117	382	384	125	199
2004												
Maart	536	22	101	54	114	36	115	7	32	25	13	15
April	491	15	96	62	95	48	84	9	29	31	10	12
Mei	485	16	68	42	96	36	124	10	30	36	11	17
Juni	532	11	91	50	98	35	136	12	37	29	11	21
Juli	407	6	67	40	76	33	91	5	31	32	8	17
Augustus	516	16	94	60	98	37	104	11	32	32	14	17
September	544	17	80	56	102	43	126	11	43	32	12	20
Oktober	484	12	80	56	77	36	109	11	29	48	10	17
November	432	9	72	43	96	28	88	11	32	30	10	14
December	451	13	72	42	87	44	96	12	31	30	8	15
2005												
Januari	419	10	76	42	82	27	82	13	34	28	9	16
Februari	457	16	68	39	76	44	106	14	30	28	14	21
Maart	446	14	64	45	93	34	97	8	33	34	7	15
April	429	15	65	42	79	34	88	9	33	35	12	17

Begin werkzaamheden

Woongebouwen, april 2005

	Totaal aantal		Volume (in m ³)	Oppervlakte (in m ²)		Aantal ge- bouwen met één woning	Aantal verbou- wingen
	Gebouwen	Woningen		Bewoonbare	Totale		
België	2.322	4.028	2.399.166	431.484	794.450	2.080	2.040
Brussels Hoofdstedelijk Gewest	70	315	148.651	28.671	56.566	54	132
Vlaams Gewest	1.672	2.799	1.686.946	305.494	542.361	1.493	1.296
Provincie Antwerpen	334	565	371.208	63.079	121.232	287	264
Antwerpen	122	215	136.625	23.719	44.157	103	143
Mechelen	76	130	84.061	14.470	27.241	63	70
Turnhout	136	220	150.552	24.892	49.853	121	51
Provincie Limburg	262	432	276.346	46.089	90.927	224	161
Hasselt	135	199	131.956	22.285	43.490	116	83
Maaseik	69	95	66.495	10.510	21.618	59	25
Tongeren	58	138	77.918	13.295	25.826	49	53
Provincie Oost-Vlaanderen	437	767	424.816	85.562	133.456	397	337
Aalst	67	159	81.249	15.816	25.138	57	48
Dendermonde	76	101	64.518	13.157	19.776	70	47
Eeklo	31	35	21.896	4.671	6.929	29	23
Gent	119	171	100.505	20.555	31.017	111	136
Oudenaarde	36	96	51.402	10.003	15.536	29	23
Sint-Niklaas	108	205	105.298	21.375	35.090	101	60
Provincie Vlaams-Brabant	320	415	287.427	47.123	93.540	300	224
Halle-Vilvoorde	146	213	136.420	22.933	44.893	131	113
Leuven	175	201	151.026	24.191	48.659	169	111
Provincie West-Vlaanderen	319	621	327.152	63.641	103.207	285	309
Brugge	54	114	64.748	12.578	19.946	49	80
Diksmuide	17	30	17.948	3.428	5.323	15	15
Ieper	35	46	26.131	5.134	8.107	33	30
Kortrijk	74	132	71.434	14.803	22.833	66	73
Oostende	54	134	54.186	11.130	18.105	45	23
Roeselare	36	56	37.422	6.575	11.245	34	36
Tielt	31	33	23.831	4.335	7.012	30	32
Veurne	18	77	31.490	5.661	10.649	12	21

Begin werkzaamheden

Woongebouwen, april 2005 - vervolg en einde

	Totaal aantal		Volume (in m ³)	Oppervlakte (in m ²)		Aantal ge- bouwen met één woning	Aantal verbou- wingen
	Gebouwen	Woningen		Bewoonbare	Totale		
Waals Gewest	580	914	563.608	97.339	195.569	534	612
Provincie Waals-Brabant	90	127	80.743	14.564	27.662	86	94
Nijvel	90	127	80.743	14.564	27.662	86	94
Provincie Henegouwen	143	247	159.191	25.496	51.412	128	175
Aat	15	17	12.005	1.952	3.952	14	18
Charleroi	44	97	76.553	11.212	23.140	37	60
Bergen	21	36	17.313	3.149	6.172	19	25
Moeskroen	9	21	9.512	1.485	3.002	8	11
Zinnik	21	36	19.423	3.648	6.886	18	23
Thuin	22	22	15.751	2.551	5.253	21	19
Doornik	12	19	8.662	1.502	3.010	11	20
Provincie Luik	180	308	177.451	31.003	62.679	163	158
Hoei	23	31	19.119	3.377	6.742	22	24
Luik	70	112	63.633	11.000	21.117	60	70
Verviers	61	74	52.252	9.091	18.007	56	52
Borgworm	27	91	42.463	7.536	16.815	25	12
Provincie Luxemburg	87	116	78.969	14.337	29.303	83	79
Aarlen	18	27	19.383	3.140	7.263	17	23
Bastenaken	15	16	12.565	1.941	4.771	15	9
Marche-en-Famenne	20	21	14.286	2.697	5.199	20	21
Neufchâteau	14	17	12.583	2.315	4.926	14	10
Virton	19	34	20.155	4.244	7.144	17	16
Provincie Namen	80	116	67.255	11.939	24.513	74	105
Dinant	23	33	20.015	3.638	7.241	21	27
Namen	41	58	33.050	5.768	12.288	37	65
Philippeville	17	25	14.192	2.534	4.985	15	13

Begin werkzaamheden

Niet-woongebouwen, april 2005

	Totaal aantal		Volume (in m ³)	Oppervlakte (in m ²)	
	Gebouwen	Woningen		Bewoonbare	Totale
België	299	93	3.231.150	9.530	485.210
Brussels Hoofdstedelijk Gewest	6	5	247.989	381	71.072
Vlaams Gewest	228	77	2.690.220	8.186	362.785
Provincie Antwerpen	52	30	729.016	3.170	118.229
Antwerpen	21	19	576.089	1.843	90.478
Mechelen	11	3	55.758	552	9.668
Turnhout	19	8	97.177	774	18.088
Provincie Limburg	45	33	902.002	3.034	94.143
Hasselt	17	22	807.459	1.915	74.499
Maaseik	22	10	77.021	1.042	14.812
Tongeren	5	1	17.525	76	4.838
Provincie Oost-Vlaanderen	55	6	308.634	1.127	54.483
Aalst	10	0	22.162	21	4.685
Dendermonde	5	0	45.099	35	6.464
Eeklo	8	0	33.144	4	7.826
Gent	15	3	115.110	638	21.171
Oudenaarde	4	0	8.603	40	1.546
Sint-Niklaas	12	2	84.526	390	12.791
Provincie Vlaams-Brabant	10	3	361.454	250	37.238
Halle-Vilvoorde	4	2	32.675	158	5.781
Leuven	6	1	328.779	91	31.457
Provincie West-Vlaanderen	67	6	389.128	606	58.695
Brugge	9	1	74.547	114	12.004
Diksmuide	5	1	21.695	52	4.299
Ieper	7	0	35.218	18	4.689
Kortrijk	13	0	129.104	43	15.414
Oostende	6	0	16.796	48	2.846
Roeselare	11	3	31.901	288	6.035
Tielt	9	0	40.235	31	8.171
Veurne	6	0	39.646	11	5.239

Begin werkzaamheden

Niet-woongebouwen, april 2005 - vervolg en einde

	Totaal aantal		Volume (in m ³)	Oppervlakte (in m ²)	
	Gebouwen	Woningen		Bewoonbare	Totale
Waals Gewest	65	10	292.956	963	51.387
Provincie Waals-Brabant	10	1	51.984	112	9.684
Provincie Henegouwen	13	3	123.564	257	18.056
Aat	0	0	1.366	2	294
Charleroi	5	3	21.204	191	3.671
Bergen	1	0	6.599	18	1.464
Moeskroen	1	0	19.856	19	2.663
Zinnik	1	0	9.205	3	1.649
Thuin	2	0	23.927	15	3.053
Doornik	2	0	41.407	10	5.263
Provincie Luik	22	2	67.751	185	13.426
Hoei	1	0	2.876	2	515
Luik	7	1	23.824	76	4.453
Verviers	11	1	36.250	83	7.415
Borgworm	3	0	4.802	24	1.044
Provincie Luxemburg	13	2	30.876	167	6.296
Aarlen	3	0	8.189	0	1.797
Bastenaken	1	0	1.774	14	367
Marche-en-Famenne	3	0	5.170	37	1.123
Neufchâteau	4	1	9.640	114	2.119
Virton	2	0	6.103	2	891
Provincie Namen	6	3	18.802	241	3.926
Dinant	1	0	3.417	13	631
Namen	5	3	14.871	223	3.188
Philippeville	0	0	515	5	107

Begin werkzaamheden

Niet-woongebouwen, indeling naar bestemming, april 2005

	Aantal gebouwen	Volume (in m ³)	Totale oppervlakte (in m ²)
Totaal	299	3.231.150	485.210
Land, tuinbouw, veeteelt	79	785.631	139.013
Industrie, bouwnijverheid en ambacht	86	1.814.565	196.076
Opslag, behandeling (openbare bedrijven)	6	4.068	640
Vervoer en communicatie	6	2.706	426
Zakelijke dienstverlening	2	3.369	1.247
Handel	34	251.963	49.775
Horeca	1	1.757	452
Persoonsverzorging	3	8.748	2.222
Openbare besturen en parastatalen	1	6.457	1.474
Particuliere administratie	10	144.397	48.513
Cultuur en ontspanning	14	128.942	27.539
Sport	6	41.171	7.445
Parkeergarages	51	31.411	8.853
Andere (kerk, kapel)	1	6.006	1.569

Informatie

De Algemene Directie Statistiek en Economische Informatie maakt deel uit van de Federale Overheidsdienst Economie, KMO, Middenstand en Energie. We hebben de opdracht om aan de informatiebehoeften van zowel overheid, bedrijfsweld als burgers te voldoen, en dit door hen allerlei actuele cijfers over de toestand van het land aan te bieden.

Waar vindt u de statistische en economische informatie ?

Op onze websites <http://statbel.fgov.be> (statistiek) en <http://mineco.fgov.be> (economie)

In vijf grote steden van het land heeft het publiek toegang tot :

- ◇ Jaarboeken, gespecialiseerde publicaties en een selectie van diskettes en cd-rom's.
- ◇ Een leeszaal, waar men onze publicaties maar ook statistische publicaties van andere ministeries en Belgische en internationale instellingen kan raadplegen.

Al onze bibliotheken zijn op werkdagen open van 8u30 tot 16u30 (Brussel) en van 9 tot 12 en van 13 tot 16 uur (andere).

Brussel City Atrium C

Vooruitgangstraat 50, 1210 Brussel
tel. 02/277.55.03 – 02/277.55.04 fax 02/277.55.19
e-mail : info@statbel.mineco.fgov.be

Trein (B) : Noord station

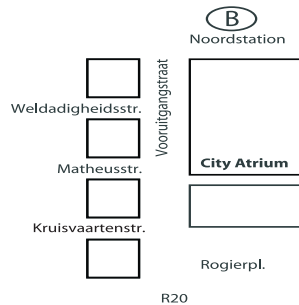
Metro (M) : lijn 2, station Rogier

Trams : 3, 52, 55, 56, 81, 90
halte Rogier of Noord

Bus STIB : 38, 58, 61

halte Rogier of Noord

Bus De Lijn : 318, 351, 358, 410, 526, 554
halte Noord



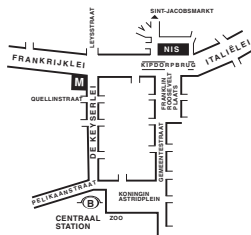
Antwerpen

Italiëlei 124 - bus 85, 2000 Antwerpen
tel. 03/229 07 00 fax 03/233 28 30
e-mail : info.antwerpen@statbel.mineco.fgov.be

Trein (B) : Centraal Station

Metro (M) : halte Opera

Tram-Bus : vlakbij (Fr. Rooseveltplaats)



Charleroi

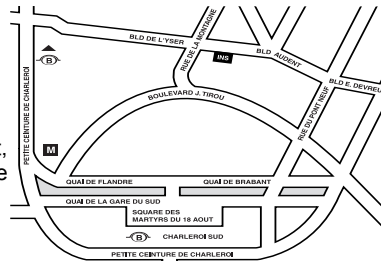
Tour Biarent, Bd Audent 14/5., 6000 Charleroi
tel. 071/ 27.44.14 fax 071/ 27.44.19
e-mail : info.charleroi@statbel.mineco.fgov.be

Trein (B) : Charleroi Sud, 20 min van het station (Place Buisset, Rue du Collège, Place Charles II, Boulevard Tirou, Rue de la Montagne)

Bus : halte Tirou

Autoweg : kleine ring van Charleroi - uitrit Gare du Sud

Parking (P) : betaalparking tegenover het NIS



Gent

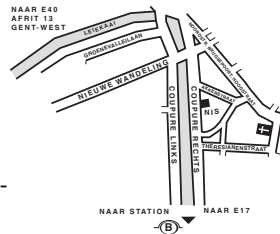
Coupure rechts 620, 9000 Gent
tel. 09/267 27 00 fax 09/267 27 29
e-mail : info.gent@statbel.mineco.fgov.be

Trein (B) : Gent St.-Pieters

Tram-Bus : 40, 43 halte Theresianenstraat

Autoweg : gemakkelijk bereikbaar langs E40 (uitrit 13 - Gent-West/Drongen)

Parking (P) : op de "Coupure Rechts"



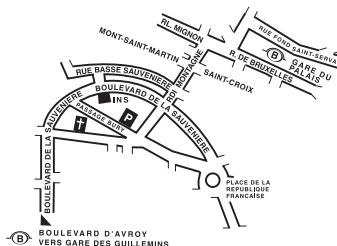
Luik

Bd de la Sauvenière 73-75, 4000 Luik
tel. 04/223 84 11 fax 04/222 49 94
e-mail : info.liege@statbel.mineco.fgov.be

Trein (B) : station Guillemins of Palais

Tram-Bus : (Guillemins) 1 en 4 halte Sauvenière

Parking (P) : Neujean (op 20 m - zelfde straatkant) Mercure (tegenover)



We verspreiden tal van producten die de Belgische socio-economische realiteit in cijfers weergeven.

Al deze producten, opgenomen in onze catalogus, kunt u verkrijgen in onze regionale centra of bij onze Infoshop in Brussel. Onze catalogus wordt u op eenvoudige aanvraag toegestuurd. (zie adressen hiernaast) .

Een keuze uit onze gegevens en de lijst van onze publicaties vindt u eveneens op onze website:
<http://statbel.fgov.be>

Publicaties over de industrie (Uittreksel uit de catalogus)

Bouwnijverheid en woningen

In deze jaarlijkse publicatie vindt men cijfergegevens terug over het bestand aan woon- en andere gebouwen alsook over de toegekende bouwvergunningen en de nieuwbouw- en verbouwingswerken in het referentiejaar. Enkele tabellen geven ook het aantal afbraken.

De nieuwe gebouwen en het aantal woningen erin worden per administratief arrondissement geteld. Daartoe behoort veel informatie die dienstig kan zijn voor de analyse van de bouwsector: volume, oppervlakte, hoedanigheid van de bouwheer (particulier, staat, vzw, naamloze vennootschap...), bestemming van het gebouw (woning, handel, industrie, opslagplaats...).

Enkele andere publicaties

Algemene Publicaties

Regionaal Statistisch Jaarboek
Statistisch tijdschrift - *Maandelijks*

Grondgebied en leefmilieu

Statistiek van de bodembezetting (diskette)
Overzicht van milieustatistieken - *Jaarlijks*

Bevolking

Huishoudens en familiekernen – *Jaarlijks*
Totale bevolking op 1 januari - *Jaarlijks*
Buitenlandse bevolking - *Jaarlijks*

Samenleving

Huishoudbudgetenquête - *jaarlijks*

Economie en financiën

Verkoop van onroerende goederen – *Jaarlijks*
De conjunctuur - *maandelijks*

Landbouw

Land- en tuinbouwtelling op 15 mei - *Jaarlijks*

Handel, diensten en vervoer

Maandelijkse vervoerstatistieken –
maandelijks
Binnenlandse handel - *jaarlijks*



FEDERALE OVERHEIDSDIENST
ECONOMIE, K.M.O.,
MIDDENSTAND & ENERGIE

Statistiek en
Economische Informatie

Eerste uitgave

Gedrukt door de
drukkerij van de ADSEI
B-1000 Brussel

Augustus 2005