

Industrie en bouwnijverheid

**Industriële productie
en bouwnijverheid**

De Algemene Directie Statistiek en Economische Informatie biedt onpartijdige statistische informatie. De informatie wordt conform de wet verspreid, meer bepaald voor wat betreft de privacy.

De statistieken worden ingedeeld in acht domeinen:

- Algemeen
- Grondgebied en leefmilieu
- Bevolking
- Samenleving
- Economie en financiën
- Landbouw en vergelijkbare activiteiten
- Industrie
- Diensten, handel en vervoer

Alle rechten voorbehouden. Het vertalen, bewerken, reproduceren op welke wijze dan ook, inbegrepen fotografie en microfilm, is niet toegelaten, tenzij met schriftelijke machtiging vanwege de Algemene Directie Statistiek en Economische Informatie. Het citeren van korte uittreksels als toelichting of bewijsvoering in een artikel, een boekbespreking of een boek is evenwel toegestaan, mits de bron duidelijk en nauwkeurig wordt vermeld.

Verantwoordelijke uitgever: Régis Massant

© 2005, **ALGEMENE DIRECTIE STATISTIEK EN ECONOMISCHE INFORMATIE** | uitgever
B-1000 Brussel – Leuvenseweg 44

Industrie en bouwnijverheid

Industriële productie en bouwnijverheid

Maandelijks publicatie nr. 6
Juni 2005

Inhoudsopgave

Statistiek van de industriële productie

I. PRODCOM sectoren : voornamelijk Industrie (vanaf 1/1/94)	1
A. Verdeling van de waarde van de productie en van de tewerkstelling volgens de hoofdactiviteit van de vestiging :	
- Inleiding	3
- Waarde van de industriële productie	4
- Tewerkstelling	16
B. Waarde van de bestellingen voor bepaalde bedrijfstakken volgens de hoofdactiviteit van de vestiging	36
C. Leveringen in waarde en in hoeveelheid volgens de CPA en de PRODCOM lijst :	
- Inleiding	39
- Gegevens	40
II. NIET-PRODCOM sectoren : voornamelijk Energie en Recuperatie (vanaf 1/1/94)	89
A. Omzet en tewerkstelling	
- Inleiding	91
- Omzet	92
- Tewerkstelling	94
B. Industriële productie in absolute cijfers :	
- Zuivelnijverheid	98
- Cokesfabrieken.....	99
- Nijverheid van de petroleumderivaten.....	100
- Ijzer- en staalnijverheid.....	100
- Elektriciteit.....	101
- Gas	101
- Waterdistributie	102

Statistiek van de bouwnijverheid (vanaf 1/1/95)

A. Tewerkstelling	104
B. Lonen	110
C. Nieuwe bestellingen per subsectoren	111
D. Nieuwe bestellingen per gewest.....	117

Statistiek van de bouwvergunningen en van de begonnen gebouwen

- Definities van de gebruikte termen.....	124
---	-----

I. Bouwvergunningen

- Woongebouwen : indeling per provincie.....	128
- Niet-woongebouwen : indeling per provincie.....	128
- Woongebouwen.....	129
- Niet-woongebouwen.....	129
- Niet-woongebouwen : indeling naar volume.....	130
- Verbouwingen bij woongebouwen : indeling per provincie.....	131
- Verbouwingen bij niet-woongebouwen : indeling per provincie.....	131
- Woongebouwen : indeling per arrondissement.....	132
- Niet-woongebouwen : indeling per arrondissement.....	134
- Niet-woongebouwen : indeling per bestemming.....	136

II. Begonnen gebouwen volgens reële datum van start van werkzaamheden

- Woongebouwen : indeling per provincie.....	138
- Niet-woongebouw : indeling per provincie.....	138
- Woongebouwen.....	139
- Niet-woongebouwen.....	139
- Niet-woongebouwen : indeling naar volume.....	140
- Verbouwingen bij woongebouwen : indeling per provincie.....	141
- Verbouwingen bij niet-woongebouwen : indeling per provincie.....	141
- Woongebouwen : indeling per arrondissement.....	142
- Niet-woongebouwen : indeling per arrondissement.....	144
- Niet woongebouwen : indeling naar bestemming.....	146

Conventionele tekens en afkortingen

Conventionele tekens

Gegevens ontbreken	..
0 of minder dan de helft van de gebruikte eenheid	-
Voorlopige cijfers (*)	,
De komma wordt gebruikt om de eenheden af te zonderen van de decimalen	,
Niet publiceerbaar om reden vertrouwelijkheid	##

Afkortingen

kleiner of gelijk	<=
gelijk of groter	=>
acrylonitrilbutadieenstyreen	ABS
Chemical Vapour Deposition (chemische afzetting uit de dampfase)	CVD
Isolations Prüfung	IP
Liquid Crystal Display	LCD
Physical Vapour Deposition (fysische afzetting uit de dampfase)	PVD
styreenacrylonitril	SAN
Geharmoniseerd Systeem	GS
gecombineerde nomenclatuur	GN
centigram	cg
kubieke centimeter	cm ³
kilonewton	kN
kilovar	kvar
kilovolt	kV
millimeter	mm
megapascal	MPa
ton	t
zogenaamd	z.g.
en dergelijk	e.d.
exclusief	excl.
inclusief	incl.
met betrekking tot	m.b.t.
niet elders genoemd	n.e.g.
niet opgemaakt voor de verkoop in het klein	n.o.v.k.
opgemaakt voor de verkoop in het klein	o.v.k.
vin de qualité produit dans une région déterminée (in bepaalde gebieden voortgebrachte kwaliteitswijnen)	v.q.p.r.d.

Industriële productie

I. PRODCOM sectoren

(voornamelijk Industrie)

Inleiding

1 januari 1994 betekent een keerpunt in de opstelling van maandstatistieken van de industriële productie. Tot 1993 bestond voor de meeste sectoren een specifieke maandstatistiek. De gebruikte goederennomenclatuur was een empirisch ontworpen productenlijst per bedrijfstak.

Sinds het tot stand komen van de interne markt op 1 januari '93 is de behoefte aan internationaal vergelijkbare resultaten toegenomen. Men wil de gegevens over productie kunnen koppelen aan die over de buitenlandse handel. Dit leidde tot de PRODCOM-enquête.

De meeste industriële ondernemingen met 10 of meer personeelsleden of met een jaaromzet van 2 478 935,25 EUR, en sommige andere ondernemingen met een industriële nevenactiviteit waar tenminste 20 personen werken, zijn onderworpen aan Prodcom.

Om uiteenlopende redenen worden de statistieken van enkele sectoren (energie, recuperatie, waterdistributie, slachthuizen, zuivel, ijzer en staal) nog ingezameld volgens het oude systeem.

De nieuwe nomenclatuur voor de productiestatistieken, de Prodcom-lijst, bevat ongeveer 5.700 industriële producten, hoofdzakelijk goederen, maar ook een aantal industriële diensten. Elke rubriek van de Prodcom-lijst wordt aangeduid door een code van acht cijfers. De eerste vier cijfers komen overeen met een klasse van de NACE-rev. 1. Aldus wordt een overeenstemming gerealiseerd tussen producten en activiteiten. Bovendien bestaan de rubrieken van de Prodcom-lijst uit artikelen of groepen artikelen van de gecombineerde nomenclatuur.

Er wordt geënquêteerd op het niveau van de lokale eenheid. Indien in één lokale eenheid meerdere activiteiten worden uitgeoefend, vult men één aangifte in per activiteit, t.t.z. per afdeling (2 cijfers) van de NACE-rev. 1. Naast gegevens betreffende de waarde van de productie volgens de hoofdactiviteit (hoeveelheid en waarde van de leveringen), zijn er ook gegevens betreffende tewerkstelling en arbeidsvolume.

In deze tabel is de waarde van de productie van een vestiging gerangschikt in één code op vier cijfers van de NACE-rev.1. Deze code duidt de hoofdactiviteit van de vestiging aan.

Ter verduidelijking volgt een voorbeeld:

Gegeven een vestiging X die twee producten A (code 17.20.31.59) en B (code 17.30.30.30) produceert met als respectievelijke waarde 60 000 EUR en 40 000 EUR. Deze producten behoren tot twee verschillende klassen van de NACE-rev.1 (d.w.z. de eerste vier cijfers van de Prodcom-code van A en B verschillen). Vestiging X krijgt als hoofdactiviteit de eerste vier cijfers van product A nl. 17.20 (met het grootste aandeel in de waarde van de productie van vestiging X).

In de tabel wordt de volledige waarde van de productie van vestiging X, 100 000 EUR, opgenomen in de activiteitscode 17.2 (drie cijfers).

De resultaten zijn nog voorlopig, omdat er nog steeds een kleine non-respons is.

De belangrijke verschillen die worden vastgesteld voor bepaalde sectoren tussen december van een bepaald jaar en januari van het volgend jaar, zijn gedeeltelijk te wijten aan de jaarlijkse bijwerking van het Prodcom-aangeversbestand.

PRODCOM - Leveringen per activiteit

Waarde van de industriële productie (1) volgens de hoofdactiviteit

NACE Code	Activiteit	2004				
		Juni	Juli	Augustus	September	Oktober
14	Overige winning van delfstoffen	90 231	64 247	85 915	82 180	89 226
14.1	- Winning van steen	20 273	12 306	19 075	19 590	20 772
14.2	- Winning van zand en klei	46 309	28 045	36 660	40 666	38 708
14.B	- Overige winning van delfstoffen n.e.g. (14.B = 14.3 + 14.4 + 14.5)	23 648	23 895	30 179	21 923	29 746
14.C	- Overige winning van delfstoffen n.e.g. (14.B = 14.1 + 14.3 + 14.4 + 14.5)					
1C	Vervaardiging van voedingsmiddelen en dranken (1C=15 m.u.v. slachterijen en melkerijen)	1 722 570	1 534 602	1 567 061	1 711 265	1 658 331
15.B	- Productie en verwerking van vlees en vleesproducten (15B= 15.1 m.u.v. slachterijen)	307 130	275 967	275 798	292 896	292 069
15.2	- Verwerking en conservering van vis en vervaardiging van visproducten	30 351	28 976	26 956	27 498	29 464
15.3	- Verwerking en conservering van groenten en fruit	181 242	169 877	162 660	182 656	178 514
15.4	- Vervaardiging van plantaardige en dierlijke oliën en vetten	116 753	89 241	98 552	107 078	103 894
15.C	- Consumptie-ijs (15.C = 15.52)	35 559	29 822	24 031	12 357	10 886
15.6	- Vervaardiging van maalderijproducten, zetmeel en zetmeelproducten	146 506	125 264	118 146	132 933	126 039
15.7	- Vervaardiging van diervoeders	149 827	145 760	136 608	141 779	137 599
15.8	- Vervaardiging van overige voedingsmiddelen	459 540	417 414	463 340	543 830	562 143
15.9	- Vervaardiging van dranken	295 662	252 280	260 970	270 238	217 722
16	Vervaardiging van tabaksproducten	41 903	34 251	30 129	38 636	36 586
17	Vervaardiging van textiel	439 997	357 933	289 741	460 385	438 880
17.1	- Bewerken en spinnen van textielvezels	30 897	19 771	17 573	31 264	29 534
17.2	- Weven van textiel	114 380	89 688	60 925	117 079	115 245
17.3	- Textielveredeling	23 790	15 981	16 224	25 670	24 684
17.4	- Vervaardiging van geconfectioneerde artikelen van textiel, exclusief kleding	47 567	32 995	24 508	38 995	33 537
17.5	- Vervaardiging van overige textielproducten	213 247	191 301	162 462	235 156	225 837

(1) Leveringen m.i.v. de industriële behandelingen en diensten en aan het buitenland geleverd maakloonwerk.

PRODCOM - Leveringen per activiteit

van de vestiging (voorlopige cijfers in 1 000 EUR)

November	December	2004	2005				NACE Code
			Januari	Februari	Maart	April	
78 705	80 489	910 076	90 634	95 613	108 720	124 857	14
18 409	17 693	217 471					14.1
34 292	28 418	411 729	21 673	26 771	31 029	41 505	14.2
26 004	34 379	280 875					14.B
			68 961	68 842	77 691	83 352	14.C
1 675 118	1 764 572	19 428 873	1 530 007	1 444 853	1 644 976	1 582 379	1C
298 423	312 223	3 402 630	270 491	262 183	292 298	286 635	15.B
31 445	40 876	350 745	26 235	25 700	31 925	30 223	15.2
168 874	177 509	2 083 528	168 274	165 661	188 295	173 598	15.3
123 123	115 808	1 291 727	107 826	103 134	115 277	98 630	15.4
11 740	11 742	236 756	8 959	12 649	20 071	25 406	15.C
125 988	124 520	1 531 827	118 361	106 041	122 127	120 658	15.6
140 299	143 279	1 744 222	126 541	122 231	138 036	128 733	15.7
550 262	549 028	5 816 675	511 708	449 352	477 644	450 467	15.8
224 965	289 588	2 970 762	191 612	197 902	259 302	268 029	15.9
35 970	34 040	440 579	30 462	28 970	37 296	34 028	16
413 654	353 588	4 786 815	364 971	376 702	406 009	387 038	17
25 852	23 244	319 261	26 740	24 776	27 253	26 519	17.1
105 393	83 144	1 226 428	91 096	90 250	93 795	93 057	17.2
22 728	21 523	267 084	22 413	21 450	23 042	20 256	17.3
39 231	41 096	441 088	30 592	37 422	40 013	37 147	17.4
210 991	171 902	2 417 448	181 364	189 117	207 306	197 772	17.5

PRODCOM - Leveringen per activiteit

Waarde van de industriële productie (1) volgens de hoofdactiviteit

NACE Code	Activiteit	2004				
		Juni	Juli	Augustus	September	Oktober
17.6	- Vervaardiging van gebreide en gehaakte stoffen	5 975	4 696	3 526	7 102	6 491
17.7	- Vervaardiging van gebreide en gehaakte artikelen	4 140	3 501	4 523	5 118	3 553
18	Vervaardiging van kleding en bontnijverheid	28 727	39 923	49 434	42 987	31 761
19	Leernijverheid en vervaardiging van schoeisel	11 725	7 711	9 356	11 823	9 770
19.A	- Looien, bereiden en vervaardiging van lederen artikelen, behalve schoeisel (19.A = 19.1 + 19.2)	9 438	6 169	7 290	9 308	7 846
19.3	- Vervaardiging van schoeisel	2 286	1 541	2 066	2 514	1 924
20	Houtindustrie en vervaardiging van artikelen van hout en van kurk, exclusief meubelen; vervaardiging van	235 449	175 202	164 117	212 578	203 387
20.1	- Zagen en schaven van hout, impregneren van hout	39 745	26 330	25 670	34 878	32 034
20.2	- Vervaardiging van panelen en platen van hout	117 692	93 779	84 635	107 329	102 201
20.3	- Vervaardiging van schrijn- en timmerwerk	53 492	33 325	33 612	46 446	45 438
20.4	- Vervaardiging van houten emballage	20 607	19 032	17 074	20 132	20 060
20.5	- Vervaardiging van overige artikelen van hout, van kurk en riet en van vlechtwerk	3 914	2 736	3 124	3 793	3 655
21	Vervaardiging van pulp, papier en papierwaren	348 832	295 693	303 031	348 684	334 376
21.1	- Vervaardiging van papierpulp, papier en karton	161 055	141 183	137 429	163 959	157 211
21.2	- Vervaardiging van artikelen van papier en karton	187 777	154 510	165 602	184 725	177 165
22	Uitgeverijen, drukkerijen en reproductie van opgenomen media	403 528	271 626	331 227	408 033	395 036
22.A	- Uitgeverijen en reproductie van opgenomen media (22.A = 22.1 + 22.3)	191 494	135 117	161 871	198 090	191 487
22.2	- Drukkerijen en diensten in verband met drukkerijen	212 033	136 508	169 357	209 943	203 548
24	Vervaardiging van chemische producten	2 616 215	2 421 517	2 335 115	2 732 306	2 694 711
24.1	- Vervaardiging van chemische basisproducten	1 611 500	1 548 698	1 513 858	1 754 228	1 813 840
24.2	- Vervaardiging van verdelgingsmiddelen en van andere chemische producten voor de landbouw	79 473	76 079	61 544	58 599	40 320
24.3	- Vervaardiging van verf, vernis e.d., drukinkt en mastiek	87 647	73 044	68 579	81 997	75 090

(1) Leveringen m.i.v. de industriële behandelingen en diensten en aan het buitenland geleverd maakloonwerk.

PRODCOM - Leveringen per activiteit

van de vestiging (voorlopige cijfers in 1 000 EUR) - vervolg

November	December	2004	2005				NACE Code
			Januari	Februari	Maart	April	
6 659	9 323	70 840	9 994	10 559	11 254	9 954	17.6
2 800	3 355	44 665	2 772	3 126	3 346	2 332	17.7
24 246	22 085	429 687	37 567	50 470	47 576	28 539	18
9 178	8 801	120 138	8 859	8 223	10 283	7 966	19
7 448	7 311	97 224	6 756	6 072	7 945	6 400	19.A
1 730	1 490	22 914	2 103	2 152	2 337	1 565	19.3
197 995	177 988	2 368 220	183 670	182 004	201 778	211 827	20
28 951	27 329	366 202	28 582	27 545	30 316	34 781	20.1
104 863	90 973	1 226 020	100 292	94 555	102 845	105 932	20.2
41 034	37 344	507 004	33 318	38 368	44 598	47 548	20.3
19 330	18 598	225 272	18 076	17 991	20 111	19 925	20.4
3 817	3 744	43 721	3 401	3 544	3 908	3 641	20.5
318 186	298 880	3 856 116	304 149	287 166	318 852	312 305	21
150 082	139 097	1 786 759	136 073	124 662	138 291	138 437	21.1
168 104	159 783	2 069 357	168 076	162 504	180 561	173 868	21.2
389 984	423 971	4 458 317	319 822	343 168	388 015	356 040	22
197 301	200 963	2 131 045	147 470	156 671	175 267	163 591	22.A
192 683	223 008	2 327 273	172 352	186 497	212 748	192 448	22.2
2 647 865	2 622 696	29 696 297	2 587 414	2 462 763	2 767 033	2 656 501	24
1 781 121	1 665 411	18 927 425	1 707 702	1 650 870	1 816 221	1 790 528	24.1
19 818	25 245	736 840	29 720	36 523	52 180	41 905	24.2
73 369	64 440	902 325	75 414	75 059	86 433	82 308	24.3

PRODCOM - Leveringen per activiteit

Waarde van de industriële productie (1) volgens de hoofdactiviteit

NACE Code	Activiteit	2004				
		Juni	Juli	Augustus	September	Oktober
24.4	- Vervaardiging van farmaceutische en van chemische en botanische producten voor medicinaal gebruik	433 528	387 942	358 310	447 231	398 859
24.5	- Vervaardiging van zeep, wasmiddelen, poets- en reinigingsmiddelen, parfums en cosmetische artikelen	115 604	96 203	104 309	116 811	104 945
24.A	- Vervaardiging van overige chemische producten, m.i.v. voor de landbouw (24.A = 24.2 + 24.6)					
24.6	- Vervaardiging van overige chemische producten	240 653	209 273	193 380	225 717	213 143
24.7	- Vervaardiging van synthetische en kunstmatige vezels	47 811	30 277	35 135	47 723	48 513
25	Vervaardiging van producten van rubber en kunststof	468 876	371 604	350 930	463 146	436 823
25.1	- Vervaardiging van producten van rubber	41 753	36 520	33 423	43 858	42 306
25.2	- Vervaardiging van producten van kunststof	427 123	335 084	317 507	419 289	394 517
26	Vervaardiging van overige niet-metaalhoudende minerale producten	539 408	344 564	405 288	506 069	501 914
26.1	- Vervaardiging van glas en glaswerk	161 816	125 914	116 402	156 749	157 785
26.A	- Vervaardiging van keramische tegels, plavuizen, behalve dakpannen en bakstenen (26.A = 26.2 + 26.3)	13 455	12 718	11 449	11 929	13 309
26.4	- Vervaardiging van dakpannen, bakstenen, tegels en overige producten voor de bouw van gebakken klei	33 641	20 873	28 170	31 471	29 162
26.5	- Vervaardiging van cement, kalk en gips	68 323	46 874	53 235	65 770	63 162
26.6	- Vervaardiging van artikelen van beton, gips en cement	201 519	104 824	150 218	185 201	187 435
26.7	- Houwen, bewerken en afwerken van bouwen siersteen	24 988	12 248	18 765	22 920	23 186
26.8	- Vervaardiging van overige niet-metaalhoudende minerale producten	35 666	21 113	27 049	32 028	27 876
27	Vervaardiging van metalen in primaire vorm	1 223 976	1 059 575	877 993	1 224 851	1 262 019
27.1	- Vervaardiging van ijzer en staal en van ferrolegeringen	731 578	651 140	529 674	726 986	782 726
27.2	- Vervaardiging van buizen	19 882	14 044	11 652	18 020	16 990
27.3	- Overige eerste verwerking van ijzer en staal	116 422	73 452	87 270	113 563	108 716
27.4	- Productie van non-ferrometalen	330 477	303 566	232 545	340 918	328 195
27.5	- Gieten van metalen	25 618	17 373	16 852	25 364	25 391

(1) Leveringen m.i.v. de industriële behandelingen en diensten en aan het buitenland geleverd maakloonwerk.

PRODCOM - Leveringen per activiteit

van de vestiging (voorlopige cijfers in 1 000 EUR) - vervolg

November	December	2004	2005				NACE Code
			Januari	Februari	Maart	April	
408 875	518 376	4 814 095	424 683	344 757	411 394	369 883	24.4
100 990	107 257	1 256 748	104 247	106 673	117 273	105 158	24.5
			229 578	243 177	285 337	263 902	24.A
217 429	200 818	2 552 193	199 858	206 654	233 157	221 996	24.6
46 262	41 149	506 671	45 791	42 228	50 375	44 723	24.7
408 513	374 026	4 921 409	389 627	403 656	448 734	440 110	25
39 709	34 104	466 275	37 158	40 125	41 577	42 682	25.1
368 804	339 921	4 455 134	352 470	363 531	407 157	397 428	25.2
445 928	368 754	5 240 467	341 157	381 380	433 869	494 743	26
150 404	120 204	1 704 283	128 405	136 694	144 310	148 733	26.1
11 883	12 839	147 634	9 873	11 941	11 707	12 902	26.A
25 911	20 610	319 820	20 915	23 986	25 691	33 343	26.4
57 993	48 005	680 717	45 225	49 408	54 962	62 266	26.5
158 879	134 337	1 854 839	105 414	126 584	157 355	187 516	26.6
17 283	16 025	226 153	13 438	15 518	18 759	21 274	26.7
23 575	16 734	307 021	17 887	17 250	21 086	28 708	26.8
1 227 960	955 810	13 157 688	1 130 085	1 159 162	1 267 082	1 264 939	27
793 139	610 660	7 901 235	720 791	711 845	790 050	781 239	27.1
15 037	10 485	192 906	14 219	14 142	16 698	14 421	27.2
102 201	87 546	1 142 871	95 554	99 988	107 243	103 339	27.3
293 157	226 457	3 648 774	277 435	309 243	327 163	340 082	27.4
24 426	20 662	271 901	22 087	23 944	25 929	25 858	27.5

PRODCOM - Leveringen per activiteit

Waarde van de industriële productie (1) volgens de hoofdactiviteit

NACE Code	Activiteit	2004				
		Juni	Juli	Augustus	September	Oktober
28	Vervaardiging van producten van metaal	727 889	519 238	563 833	708 805	690 022
28.1	- Vervaardiging van metalen constructiewerken voor de bouw	255 885	161 970	201 966	260 695	241 516
28.2	- Vervaardiging van tanks, reservoirs en bergingsmiddelen, van metaal; vervaardiging van radiatoren en ketels	85 715	68 133	65 876	86 671	87 182
28.3	- Vervaardiging van stoomketels	32 819	27 452	33 143	23 185	32 079
28.4	- Smeden, persen, stampen en profielwalsen van metaal; poedermetallurgie	28 236	21 994	21 102	28 745	27 697
28.5	- Oppervlaktebehandeling en bekleding van metaal; algemene metaalbewerking	133 232	92 601	96 961	127 952	125 259
28.6	- Vervaardiging van scharen, messen, bestekken, gereedschap en ijzerwaren	40 707	27 826	27 528	36 832	36 518
28.7	- Vervaardiging van overige producten van metaal	151 296	119 262	117 258	144 725	139 772
29	Vervaardiging van machines, apparaten en werktuigen, n.e.g.	720 659	552 980	536 912	664 523	628 018
29.1	- Vervaardiging van machines voor de productie en toepassing van mechanische energie, exclusief motoren voor	166 126	139 163	149 292	156 680	151 714
29.2	- Vervaardiging van overige machines voor algemeen gebruik	216 350	180 464	176 822	208 112	185 354
29.3	- Vervaardiging van machines voor de landbouw en de bosbouw	55 268	35 383	19 604	35 328	32 306
29.4	- Vervaardiging van gereedschapswerktuigen	23 566	18 150	18 022	22 309	28 515
29.5	- Vervaardiging van overige machines voor specifieke doeleinden	209 168	148 974	136 684	179 967	177 350
29.6	- Vervaardiging van wapens en munitie	24 816	14 815	20 165	35 822	26 837
29.7	- Vervaardiging van huishoudapparaten	25 365	16 030	16 323	26 305	25 942
30	Vervaardiging van kantoormachines en computers	34 638	22 670	21 183	30 462	26 303
31	Vervaardiging van elektrische machines en apparaten	398 545	312 055	294 533	380 858	378 274
31.1	- Vervaardiging van elektromotoren en van elektrische generatoren en transformatoren	60 137	33 889	39 277	51 902	53 867
31.2	- Vervaardiging van schakel- en verdeelinrichtingen	87 115	73 045	69 207	80 754	82 694
31.3	- Vervaardiging van geïsoleerde kabels en draad	42 136	35 525	33 019	42 033	47 836
31.4	- Vervaardiging van accumulatoren en elektrische batterijen	22 608	12 981	14 431	24 112	27 044

(1) Leveringen m.i.v. de industriële behandelingen en diensten en aan het buitenland geleverd maakloonwerk.

PRODCOM - Leveringen per activiteit

van de vestiging (voorlopige cijfers in 1 000 EUR) - vervolg

November	December	2004	2005				NACE Code
			Januari	Februari	Maart	April	
659 606	643 916	7 539 676	580 072	599 755	665 463	643 839	28
232 662	235 607	2 603 767	196 293	203 606	228 996	225 613	28.1
69 412	84 607	882 691	59 357	60 963	68 520	67 594	28.2
37 408	42 116	400 173	29 610	28 779	34 743	31 173	28.3
27 474	20 083	297 044	26 268	23 741	26 036	24 376	28.4
126 746	114 483	1 385 868	108 509	118 993	129 117	117 875	28.5
34 226	28 299	402 711	33 706	34 269	35 058	34 312	28.6
131 678	118 723	1 567 422	126 330	129 404	142 993	142 897	28.7
613 619	734 257	7 449 728	559 222	599 769	711 529	634 251	29
152 653	172 926	1 792 586	132 931	157 779	171 332	160 801	29.1
180 340	237 667	2 330 173	195 717	183 263	214 426	202 130	29.2
29 222	43 994	498 590	28 404	39 464	68 415	45 179	29.3
24 146	37 501	263 833	18 931	19 823	28 443	20 757	29.4
169 113	185 687	2 050 551	141 683	159 979	183 717	178 412	29.5
33 525	34 272	250 953	20 488	17 881	20 566	4 782	29.6
24 620	22 209	263 042	21 068	21 580	24 631	22 191	29.7
32 185	36 884	329 347	26 611	26 517	29 162	25 520	30
360 497	369 690	4 166 856	327 973	358 289	391 590	357 051	31
45 755	61 732	584 552	47 914	57 965	60 474	52 256	31.1
82 550	83 334	925 019	72 998	80 652	81 537	77 102	31.2
39 901	29 170	462 500	35 544	38 049	42 194	42 193	31.3
23 270	19 806	239 293	14 561	14 574	18 561	17 939	31.4

PRODCOM - Leveringen per activiteit

Waarde van de industriële productie (1) volgens de hoofdactiviteit

NACE Code	Activiteit	2004				
		Juni	Juli	Augustus	September	Oktober
31.5	- Vervaardiging van elektrische lampen en verlichtingsapparaten	55 548	45 850	43 623	55 556	59 981
31.6	- Vervaardiging van overige elektrische benodigdheden	131 001	110 764	94 976	126 501	106 852
32	Vervaardiging van audio-, video- en telecommunicatieapparatuur	210 059	181 815	177 330	217 370	222 178
32.1	- Vervaardiging van elektronische onderdelen	51 072	43 274	41 396	48 674	46 249
32.2	- Vervaardiging van zendapparatuur voor televisie en radio en van apparatuur voor lijntelefonie en lijntelegrafie	79 962	75 422	57 467	69 452	77 392
32.3	- Vervaardiging van audio- en videoapparatuur	79 025	63 119	78 466	99 243	98 537
33	Vervaardiging van medische apparatuur en instrumenten, van precisie- en optische instrumenten en van uurwerken	87 176	67 788	68 814	90 171	76 616
33.1	- Vervaardiging van medische apparatuur en instrumenten en van orthopedische artikelen	20 006	15 902	15 021	19 739	20 001
33.2	- Vervaardiging van meet-, regel-, navigatie- en controleapparatuur	51 864	36 823	41 962	50 702	43 222
33.3	- Vervaardiging van apparaten voor de bewaking van industriële processen	9 635	10 172	7 918	10 424	7 948
33.4	- Vervaardiging van optische instrumenten en van foto- en filmapparatuur	4 989	4 460	3 379	8 555	5 003
33.5	- Vervaardiging van uurwerken	682	431	534	750	442
34	Vervaardiging en assemblage van auto's, aanhangwagens en opleggers	1 707 739	854 452	994 151	1 627 808	1 643 389
34.1	- Vervaardiging en assemblage van auto's	1 243 593	558 720	692 801	1 155 526	1 176 258
34.2	- Vervaardiging van carrosserieën; vervaardiging van aanhangwagens, caravans en opleggers	123 585	98 202	76 449	123 997	125 280
34.3	- Vervaardiging van onderdelen en accessoires voor motorvoertuigen en motoren daarvan	340 561	197 530	224 902	348 286	341 851
35	Vervaardiging van overige transportmiddelen	127 304	97 078	155 798	120 667	123 068
35.1	- Scheepsbouw en -reparatie	13 773	9 111	10 135	8 508	9 401
35.4	- Vervaardiging van motorrijwielen en rijwielen	8 248	6 261	4 045	5 625	4 289
35.1	- Vervaardiging van lucht-en ruimtevaartuigen en rollend materieel (35.F = 35.2 + 35.3)	105 283	81 706	141 617	106 534	109 377
36	Vervaardiging van meubelen; overige industrie	254 129	151 498	163 124	249 009	225 660
36.1	- Vervaardiging van meubelen	197 328	112 478	132 113	197 405	177 054

(1) Leveringen m.i.v. de industriële behandelingen en diensten en aan het buitenland geleverd maakloonwerk.

PRODCOM - Leveringen per activiteit

van de vestiging (voorlopige cijfers in 1 000 EUR) - vervolg

November	December	2004	2005				NACE Code
			Januari	Februari	Maart	April	
51 424	48 944	616 914	51 042	50 966	53 443	55 503	31.5
117 597	126 704	1 338 577	105 915	116 083	135 379	112 057	31.6
192 479	235 501	2 435 079	163 780	150 031	192 982	178 713	32
41 427	45 972	541 742	43 834	41 338	48 291	44 755	32.1
71 612	116 828	926 253	55 673	52 455	85 903	64 863	32.2
79 440	72 701	967 084	64 274	56 238	58 789	69 095	32.3
81 451	103 659	948 731	68 124	70 255	83 155	74 886	33
18 293	19 706	223 278	17 448	18 744	20 893	19 060	33.1
51 812	62 349	548 146	39 958	41 506	46 149	42 686	33.2
7 928	8 329	105 742	7 103	6 268	8 484	6 534	33.3
3 067	12 698	65 126	3 047	3 190	6 937	5 990	33.4
351	576	6 439	567	547	692	617	33.5
1 429 516	1 333 643	16 396 198	1 423 434	1 465 783	1 755 195	1 481 728	34
1 013 060	938 057	11 668 779	996 390	1 034 195	1 270 064	1 020 906	34.1
123 928	125 655	1 339 903	122 257	125 046	143 317	134 566	34.2
292 528	269 931	3 387 517	304 787	306 543	341 814	326 257	34.3
114 160	139 692	1 402 766	101 607	102 863	124 493	126 225	35
12 487	19 017	135 381	10 631	12 278	11 786	15 769	35.1
4 658	4 650	71 546	5 598	6 409	7 738	7 043	35.4
97 015	116 025	1 195 839	85 378	84 177	104 969	103 414	35.1
224 825	215 111	2 551 414	196 299	212 949	250 430	216 590	36
178 634	167 149	2 017 735	165 272	177 577	195 539	175 031	36.1

PRODCOM - Leveringen per activiteit

Waarde van de industriële productie (1) volgens de hoofdactiviteit

NACE		2004				
Code	Activiteit	Juni	Juli	Augustus	September	Oktober
36.2	- Bewerking van edelstenen en vervaardiging van juwelen en dergelijke artikelen	39 946	23 998	17 929	32 039	27 488
36.4	- Vervaardiging van sportartikelen	1 426	809	710	692	1 094
36.5	- Vervaardiging van spellen en speelgoed	6 640	6 445	5 499	8 503	8 948
36.A	- Overige industrie, m.i.v. de vervaardiging van muziekinstrumenten (36.A = 36.3 + 36.6)	8 789	7 768	6 873	10 370	11 075
	Totaal	12 439 573	9 738 022	9 775 015	12 332 614	12 106 347

(1) Leveringen m.i.v. de industriële behandelingen en diensten en aan het buitenland geleverd maakloonwerk.

PRODCOM - Leveringen per activiteit

van de vestiging (voorlopige cijfers in 1 000 EUR) - vervolg en einde

		2004	2005				NACE
November	December		Januari	Februari	Maart	April	Code
29 281	32 276	329 469	14 526	19 018	35 852	24 040	36.2
856	843	11 073	384	892	1 040	970	36.4
5 671	5 347	83 781	6 645	7 364	9 130	8 083	36.5
10 382	9 497	109 356	9 472	8 097	8 869	8 467	36.A
11 581 638	11 298 053	133 034 475	10 765 547	10 810 341	12 284 222	11 640 074	

PRODCOM - Tewerkstelling, uren en lonen

Tewerkstelling, uren en lonen volgens de hoofdactiviteit van de vestiging (voorlopige)

NACE Code	Activiteit		2004			
			Juni	Juli	Augustus	September
14	Overige winning van delfstoffen	Aantal arbeiders	2 511	2 513	2 503	2 502
		Aantal bedienden	817	799	799	800
		Totaal	3 328	3 312	3 302	3 302
		Aantal uren (1)	470 628	278 664	420 359	463 960
		Trimestriële lonen (2)	24 781			21 827
14.1	- Winning van steen	Aantal arbeiders	1 188	1 182	1 180	1 179
		Aantal bedienden	304	303	301	298
		Totaal	1 492	1 485	1 481	1 477
		Aantal uren (1)	210 942	94 430	213 795	208 961
		Trimestriële lonen (2)	11 424			10 106
14.2	- Winning van zand en klei	Aantal arbeiders	1 093	1 099	1 096	1 095
		Aantal bedienden	354	351	351	357
		Totaal	1 447	1 450	1 447	1 452
		Aantal uren (1)	206 815	143 377	166 875	207 423
		Trimestriële lonen (2)	10 100			8 892
14.B	- Overige winning van delfstoffen n.e.g. (14.B = 14.3 + 14.4 + 14.5)	Aantal arbeiders	230	232	227	228
		Aantal bedienden	159	145	147	145
		Totaal	389	377	374	373
		Aantal uren (1)	52 871	40 857	39 689	47 576
		Trimestriële lonen (2)	3 256			2 829
14.C	- Overige winning van delfstoffen n.e.g. (14.B = 14.1 + 14.3 + 14.4 + 14.5)	Aantal arbeiders				
		Aantal bedienden				
		Totaal				
		Aantal uren (1)				
		Trimestriële lonen (2)				
1C	Vervaardiging van voedingsmiddelen en dranken (1C=15 m.u.v. slachterijen en melkerijen)	Aantal arbeiders	46 139	46 356	46 844	47 075
		Aantal bedienden	18 648	18 656	18 699	18 760
		Totaal	64 787	65 012	65 543	65 835
		Aantal uren (1)	8 486 196	6 780 902	7 395 009	8 458 139
		Trimestriële lonen (2)	432 045			370 969
15.B	- Productie en verwerking van vlees en vleesproducten (15B= 15.1 m.u.v. slachterijen)	Aantal arbeiders	10 061	10 057	10 091	10 150
		Aantal bedienden	1 843	1 848	1 859	1 856
		Totaal	11 904	11 905	11 950	12 006
		Aantal uren (1)	1 560 659	1 274 070	1 343 749	1 529 565
		Trimestriële lonen (2)	67 084			57 955
15.2	- Verwerking en conservering van vis en vervaardiging van visproducten	Aantal arbeiders	984	982	976	986
		Aantal bedienden	418	415	418	412
		Totaal	1 402	1 397	1 394	1 398
		Aantal uren (1)	191 298	157 716	162 224	179 194
		Trimestriële lonen (2)	8 269			7 167
15.3	- Verwerking en conservering van groenten en fruit	Aantal arbeiders	5 346	5 358	5 348	5 355
		Aantal bedienden	1 435	1 442	1 454	1 449
		Totaal	6 781	6 800	6 802	6 804
		Aantal uren (1)	892 832	779 531	794 701	916 064
		Trimestriële lonen (2)	38 858			36 523
15.4	- Vervaardiging van plantaardige en dierlijke oliën en vetten	Aantal arbeiders	676	677	672	672
		Aantal bedienden	583	582	591	590
		Totaal	1 259	1 259	1 263	1 262
		Aantal uren (1)	170 515	137 290	150 130	167 311
		Trimestriële lonen (2)	12 037			10 763
15.C	- Consumptie-ijs (15.C = 15.52)	Aantal arbeiders	1 258	1 283	1 228	1 140
		Aantal bedienden	219	219	219	221
		Totaal	1 477	1 502	1 447	1 361
		Aantal uren (1)	209 843	177 106	164 792	137 854
		Trimestriële lonen (2)	8 361			6 930
15.6	- Vervaardiging van maalderijproducten, zetmeel en zetmeelproducten	Aantal arbeiders	1 960	1 931	1 980	1 998
		Aantal bedienden	1 571	1 570	1 568	1 573
		Totaal	3 531	3 501	3 548	3 571
		Aantal uren (1)	501 946	404 054	434 554	497 560
		Trimestriële lonen (2)	31 058			27 193

(1) Tot december 1998 uren-arbeiders, vanaf januari 1999 uren gepresteerd door de werknemers (bedienden en arbeiders).

(2) Brutolonen en -weden van de werknemers tewerkgesteld in de industriële afdelingen (in 1 000 EUR).

PRODCOM - Tewerkstelling, uren en lonen

cijfers)

			2004	2005				NACE
Oktober	November	December		Januari	Februari	Maart	April	Code
2 497	2 495	2 502	2 502	2 480	2 483	2 499	2 507	14
801	798	800	810	785	781	786	783	
3 298	3 293	3 302	3 313	3 265	3 264	3 285	3 290	
457 539	402 322	379 264	425 090	400 085	405 787	445 880	452 868	
		28 798	99 233			23 696		
1 172	1 181	1 190	1 177	1 198	1 191	1 205	1 210	14.1
301	300	302	304	302	300	299	299	
1 473	1 481	1 492	1 482	1 500	1 491	1 504	1 509	
214 336	180 822	177 400	191 923	187 116	184 330	204 714	205 898	
		13 357	46 010			11 346		
1 099	1 093	1 087	1 094	1 071	1 078	1 084	1 084	14.2
355	350	350	353	340	341	345	343	
1 454	1 443	1 437	1 447	1 411	1 419	1 429	1 427	
197 568	178 393	161 611	185 276	164 605	176 529	191 424	199 347	
		11 751	40 679			9 692		
226	221	225	230					14.B
145	148	148	153					
371	369	373	383					
45 635	43 107	40 253	47 890					
		3 691	12 545					
				1 409	1 405	1 415	1 423	14.C
				445	440	441	440	
				1 854	1 845	1 856	1 863	
				235 480	229 258	254 456	253 521	
						14 005		
47 210	47 025	46 632	46 471	46 475	46 201	45 913	45 598	1C
18 811	18 824	18 789	18 683	18 737	18 745	18 810	18 812	
66 021	65 849	65 421	65 155	65 212	64 946	64 723	64 410	
8 406 813	7 821 555	7 768 182	7 969 321	8 215 210	7 798 853	8 552 074	8 147 215	
		507 916	1 714 589			404 685		
10 148	10 130	10 146	10 079	10 112	10 122	10 141	10 163	15.B
1 865	1 864	1 870	1 857	1 858	1 874	1 866	1 871	
12 013	11 994	12 016	11 936	11 970	11 996	12 007	12 034	
1 521 503	1 460 901	1 517 267	1 474 669	1 518 619	1 441 411	1 611 927	1 520 429	
		79 438	269 119			64 422		
999	993	991	994	956	965	949	943	15.2
410	407	415	414	414	413	408	404	
1 409	1 400	1 406	1 409	1 370	1 378	1 357	1 347	
174 792	171 726	180 660	177 318	172 513	163 386	184 124	171 920	
		9 770	32 798			7 506		
5 368	5 357	5 307	5 333	5 234	5 232	5 176	5 165	15.3
1 452	1 454	1 447	1 428	1 446	1 451	1 455	1 459	
6 820	6 811	6 754	6 761	6 680	6 683	6 631	6 624	
886 868	810 874	771 775	835 738	853 418	809 911	875 209	854 712	
		48 632	162 293			38 704		
673	672	671	675	676	682	679	683	15.4
593	591	587	586	590	592	598	595	
1 266	1 263	1 258	1 261	1 266	1 274	1 277	1 278	
167 787	155 785	159 626	161 703	173 922	161 659	171 892	167 771	
		13 821	47 505			11 197		
1 128	1 093	1 084	1 192	1 086	1 139	1 174	1 180	15.C
221	222	221	219	221	223	219	219	
1 349	1 315	1 305	1 411	1 307	1 362	1 393	1 399	
142 159	123 720	123 541	164 362	130 579	152 904	193 359	194 571	
		8 477	32 016			7 225		
2 014	1 996	1 990	1 965	2 016	2 016	2 004	1 997	15.6
1 583	1 575	1 575	1 569	1 573	1 572	1 580	1 573	
3 597	3 571	3 565	3 535	3 589	3 588	3 584	3 570	
498 811	454 202	448 292	469 667	482 092	459 234	500 712	487 693	
		36 963	123 481			29 380		

PRODCOM - Tewerkstelling, uren en lonen

Tewerkstelling, uren en lonen volgens de hoofdactiviteit van de vestiging (voorlopige)

NACE Code	Activiteit		2004			
			Juni	Juli	Augustus	September
15.7	- Vervaardiging van diervoeders	Aantal arbeiders	1 492	1 491	1 499	1 498
		Aantal bedienden	1 366	1 356	1 345	1 352
		Totaal	2 858	2 847	2 844	2 850
		Aantal uren (1)	406 417	348 319	344 797	393 566
		Trimestriële lonen (2)	20 967			18 812
15.8	- Vervaardiging van overige voedingsmiddelen	Aantal arbeiders	18 938	19 174	19 632	19 920
		Aantal bedienden	7 646	7 657	7 672	7 704
		Totaal	26 584	26 831	27 304	27 624
		Aantal uren (1)	3 337 595	2 477 808	2 969 456	3 469 399
		Trimestriële lonen (2)	161 161			141 968
15.9	- Vervaardiging van dranken	Aantal arbeiders	5 424	5 403	5 418	5 356
		Aantal bedienden	3 567	3 567	3 573	3 603
		Totaal	8 991	8 970	8 991	8 959
		Aantal uren (1)	1 215 091	1 025 008	1 030 606	1 167 626
		Trimestriële lonen (2)	84 250			63 659
16	Vervaardiging van tabaksproducten	Aantal arbeiders	1 372	1 369	1 219	1 222
		Aantal bedienden	446	448	419	418
		Totaal	1 818	1 817	1 638	1 640
		Aantal uren (1)	234 136	138 298	168 079	217 321
		Trimestriële lonen (2)	11 593			8 399
17	Vervaardiging van textiel	Aantal arbeiders	26 431	26 330	26 202	26 140
		Aantal bedienden	5 368	5 361	5 330	5 331
		Totaal	31 799	31 691	31 532	31 471
		Aantal uren (1)	4 163 240	2 614 360	2 791 162	4 152 391
		Trimestriële lonen (2)	168 784			145 737
17.1	- Bewerken en spinnen van textielvezels	Aantal arbeiders	2 658	2 642	2 636	2 646
		Aantal bedienden	268	270	270	269
		Totaal	2 926	2 912	2 906	2 915
		Aantal uren (1)	349 515	193 164	245 898	349 104
		Trimestriële lonen (2)	13 741			10 820
17.2	- Weven van textiel	Aantal arbeiders	6 405	6 373	6 366	6 322
		Aantal bedienden	1 407	1 398	1 388	1 380
		Totaal	7 812	7 771	7 754	7 702
		Aantal uren (1)	1 001 339	621 857	645 699	999 647
		Trimestriële lonen (2)	42 647			35 346
17.3	- Textielveredeling	Aantal arbeiders	1 821	1 805	1 808	1 789
		Aantal bedienden	405	409	409	408
		Totaal	2 226	2 214	2 217	2 197
		Aantal uren (1)	287 789	163 296	196 981	292 465
		Trimestriële lonen (2)	11 428			9 721
17.4	- Vervaardiging van geconfectioneerde artikelen van textiel, exclusief kleding	Aantal arbeiders	3 430	3 439	3 399	3 389
		Aantal bedienden	730	726	712	719
		Totaal	4 160	4 165	4 111	4 108
		Aantal uren (1)	533 865	363 423	345 959	517 177
		Trimestriële lonen (2)	19 370			16 693
17.5	- Vervaardiging van overige textielproducten	Aantal arbeiders	10 734	10 699	10 666	10 663
		Aantal bedienden	2 352	2 351	2 350	2 352
		Totaal	13 086	13 050	13 016	13 015
		Aantal uren (1)	1 797 250	1 173 084	1 208 766	1 808 278
		Trimestriële lonen (2)	75 637			67 678
17.6	- Vervaardiging van gebreide en gehaakte stoffen	Aantal arbeiders	486	487	485	490
		Aantal bedienden	103	103	104	105
		Totaal	589	590	589	595
		Aantal uren (1)	81 402	56 861	46 784	81 909
		Trimestriële lonen (2)	2 739			2 665
17.7	- Vervaardiging van gebreide en gehaakte artikelen	Aantal arbeiders	897	885	842	841
		Aantal bedienden	103	104	97	98
		Totaal	1 000	989	939	939
		Aantal uren (1)	112 080	42 675	101 075	103 811
		Trimestriële lonen (2)	3 222			2 814

(1) Tot december 1998 uren-arbeiders, vanaf januari 1999 uren gepresteerd door de werknemers (bedienden en arbeiders).

(2) Brutolonen en -weden van de werknemers tewerkgesteld in de industriële afdelingen (in 1 000 EUR).

PRODCOM - Tewerkstelling, uren en lonen

cijfers) - vervolg

			2004	2005				NACE
Oktober	November	December		Januari	Februari	Maart	April	Code
1 500	1 495	1 488	1 498	1 476	1 476	1 462	1 464	15.7
1 357	1 368	1 358	1 359	1 355	1 353	1 343	1 339	
2 857	2 863	2 846	2 857	2 831	2 829	2 805	2 803	
382 817	366 866	359 565	380 887	390 926	373 883	406 523	386 001	
		24 757	84 458			19 714		
20 094	19 985	19 663	19 398	19 651	19 311	19 078	18 722	15.8
7 718	7 730	7 707	7 675	7 665	7 682	7 759	7 776	
27 812	27 715	27 370	27 074	27 316	26 993	26 837	26 498	
3 509 199	3 237 807	3 200 726	3 194 247	3 333 090	3 131 587	3 395 686	3 195 967	
		204 840	663 477			157 139		
5 286	5 304	5 292	5 333	5 268	5 258	5 250	5 281	15.9
3 612	3 613	3 609	3 572	3 615	3 585	3 582	3 576	
8 898	8 917	8 901	8 906	8 883	8 843	8 832	8 857	
1 122 877	1 039 674	1 006 730	1 110 726	1 160 051	1 104 878	1 212 642	1 168 151	
		81 220	299 441			69 397		
1 225	1 241	1 222	1 317	1 262	1 267	1 280	1 263	16
420	418	402	432	417	422	422	425	
1 645	1 659	1 624	1 749	1 679	1 689	1 702	1 688	
197 482	186 579	165 473	200 559	197 230	188 371	206 854	202 289	
		12 113	42 930			9 413		
25 984	25 684	25 497	26 282	25 119	25 062	25 016	24 908	17
5 313	5 291	5 274	5 353	5 162	5 162	5 151	5 145	
31 297	30 975	30 771	31 635	30 281	30 224	30 167	30 053	
3 950 768	3 677 678	3 203 528	3 684 542	3 691 723	3 558 478	3 782 291	3 648 161	
		167 904	649 764			158 003		
2 644	2 524	2 521	2 643	2 448	2 445	2 436	2 385	17.1
270	255	257	266	252	254	253	254	
2 914	2 779	2 778	2 910	2 700	2 699	2 689	2 639	
330 927	302 184	259 375	307 548	306 391	292 059	317 596	291 466	
		12 958	50 807			12 091		
6 282	6 241	6 213	6 406	6 172	6 161	6 140	6 097	17.2
1 379	1 367	1 302	1 397	1 268	1 264	1 264	1 261	
7 661	7 608	7 515	7 804	7 440	7 425	7 404	7 358	
956 806	888 773	758 755	885 426	890 280	859 799	909 682	863 511	
		42 369	162 819			38 845		
1 774	1 756	1 750	1 809	1 708	1 711	1 699	1 693	17.3
405	405	398	406	395	395	394	397	
2 179	2 161	2 148	2 215	2 103	2 106	2 093	2 090	
268 136	249 677	221 594	256 114	248 173	241 484	253 236	247 342	
		11 516	44 350			10 426		
3 359	3 321	3 215	3 387	3 123	3 096	3 089	3 086	17.4
716	726	724	723	676	671	665	660	
4 075	4 047	3 939	4 111	3 799	3 767	3 754	3 746	
488 596	462 872	430 355	474 124	464 511	441 369	481 209	460 114	
		19 979	75 166			18 463		
10 661	10 630	10 601	10 687	10 489	10 499	10 499	10 501	17.5
2 347	2 343	2 337	2 348	2 319	2 325	2 324	2 322	
13 008	12 973	12 938	13 036	12 808	12 824	12 823	12 823	
1 740 388	1 626 447	1 398 431	1 601 868	1 621 830	1 566 567	1 663 119	1 627 594	
		74 516	292 530			71 983		
491	488	481	477	478	477	481	483	17.6
105	105	167	108	169	169	169	168	
596	593	648	586	647	646	650	651	
77 958	70 482	66 952	69 126	85 328	83 310	86 480	87 402	
		3 757	11 858			3 731		
773	724	716	870	701	673	672	663	17.7
91	90	89	101	83	84	82	83	
864	814	805	971	784	757	754	746	
87 957	77 243	68 066	90 333	75 210	73 890	70 969	70 732	
		2 809	12 235			2 465		

PRODCOM - Tewerkstelling, uren en lonen

Tewerkstelling, uren en lonen volgens de hoofdactiviteit van de vestiging (voorlopige)

NACE Code	Activiteit		2004			
			Juni	Juli	Augustus	September
18	Vervaardiging van kleding en bontnijverheid	Aantal arbeiders	4 414	4 391	4 390	4 359
		Aantal bedienden	1 686	1 689	1 705	1 704
		Totaal	6 100	6 080	6 095	6 063
		Aantal uren (1)	763 780	457 679	612 137	688 643
		Trimestriële lonen (2)	28 987			26 491
18.2	- Vervaardiging van overige kleding en toebehoren	Aantal arbeiders	4 165	4 141	4 137	4 111
		Aantal bedienden	1 621	1 621	1 637	1 637
		Totaal	5 786	5 762	5 774	5 748
		Aantal uren (1)	719 911	434 332	584 566	646 202
		Trimestriële lonen (2)	27 485			25 182
19	Leernijverheid en vervaardiging van schoeisel	Aantal arbeiders	1 100	1 095	1 101	1 106
		Aantal bedienden	368	364	366	367
		Totaal	1 468	1 459	1 467	1 473
		Aantal uren (1)	202 388	132 819	166 025	194 155
		Trimestriële lonen (2)	8 883			7 373
19.A	- Looien, bereiden en vervaardiging van lederen artikelen, behalve schoeisel (19.A = 19.1 + 19.2)	Aantal arbeiders	##	##	##	##
		Aantal bedienden	##	##	##	##
		Totaal	1 229	1 221	1 223	1 226
		Aantal uren (1)	171 115	118 305	139 050	165 883
		Trimestriële lonen (2)	7 894			6 489
19.3	- Vervaardiging van schoeisel	Aantal arbeiders	##	##	##	##
		Aantal bedienden	##	##	##	##
		Totaal	239	238	244	247
		Aantal uren (1)	31 273	14 514	26 975	28 272
		Trimestriële lonen (2)	989			884
20	Houtindustrie en vervaardiging van artikelen van hout en van kurk, exclusief meubelen; vervaardiging van	Aantal arbeiders	8 064	8 036	8 081	8 083
		Aantal bedienden	2 000	2 009	2 027	2 057
		Totaal	10 064	10 045	10 108	10 140
		Aantal uren (1)	1 501 899	956 618	1 206 995	1 469 934
		Trimestriële lonen (2)	59 667			50 732
20.1	- Zagen en schaven van hout, impregneren van hout	Aantal arbeiders	1 191	1 182	1 169	1 163
		Aantal bedienden	253	254	249	243
		Totaal	1 444	1 436	1 418	1 406
		Aantal uren (1)	210 850	132 322	163 560	200 458
		Trimestriële lonen (2)	7 457			6 031
20.2	- Vervaardiging van panelen en platen van hout	Aantal arbeiders	2 932	2 924	2 976	2 980
		Aantal bedienden	704	713	727	744
		Totaal	3 636	3 637	3 703	3 724
		Aantal uren (1)	551 202	412 583	460 427	548 860
		Trimestriële lonen (2)	24 506			21 743
20.3	- Vervaardiging van schrijn- en timmerwerk	Aantal arbeiders	2 794	2 769	2 782	2 791
		Aantal bedienden	714	713	721	736
		Totaal	3 508	3 482	3 503	3 527
		Aantal uren (1)	534 066	268 152	412 211	519 665
		Trimestriële lonen (2)	19 808			16 036
20.4	- Vervaardiging van houten emballage	Aantal arbeiders	762	776	770	768
		Aantal bedienden	124	128	124	127
		Totaal	886	904	894	895
		Aantal uren (1)	125 293	97 327	102 713	121 144
		Trimestriële lonen (2)	4 878			4 343
20.5	- Vervaardiging van overige artikelen van hout, van kurk en riet en van vlechtwerk	Aantal arbeiders	385	385	384	381
		Aantal bedienden	205	201	206	207
		Totaal	590	586	590	588
		Aantal uren (1)	80 488	46 234	68 084	79 807
		Trimestriële lonen (2)	3 018			2 579
21	Vervaardiging van pulp, papier en papierwaren	Aantal arbeiders	11 133	11 069	11 054	11 018
		Aantal bedienden	3 661	3 656	3 660	3 645
		Totaal	14 794	14 725	14 714	14 663
		Aantal uren (1)	2 026 560	1 536 206	1 653 947	1 973 289
		Trimestriële lonen (2)	112 413			96 996

(1) Tot december 1998 uren-arbeiders, vanaf januari 1999 uren gepresteerd door de werknemers (bedienden en arbeiders).

(2) Brutolonen en -weden van de werknemers tewerkgesteld in de industriële afdelingen (in 1 000 EUR).

PRODCOM - Tewerkstelling, uren en lonen

cijfers) - vervolg

			2004	2005				NACE
Oktober	November	December		Januari	Februari	Maart	April	Code
4 230	4 209	4 149	4 410	4 094	4 111	4 100	4 066	18
1 681	1 686	1 675	1 693	1 767	1 765	1 768	1 785	
5 911	5 895	5 824	6 104	5 861	5 876	5 868	5 851	
620 615	615 799	572 924	651 515	684 260	646 946	669 477	621 314	
		29 639	113 623			27 706		
3 983	3 962	3 904	4 160	3 860	3 878	3 867	3 837	18.2
1 613	1 618	1 608	1 626	1 698	1 697	1 704	1 720	
5 596	5 580	5 512	5 786	5 558	5 575	5 571	5 557	
584 119	583 974	547 911	618 590	659 499	623 483	636 460	586 389	
		28 209	108 271			26 589		
1 089	1 085	1 070	1 101	1 054	1 052	1 041	1 009	19
369	369	369	365	367	366	366	365	
1 458	1 454	1 439	1 466	1 421	1 418	1 407	1 374	
176 092	162 230	162 564	172 919	167 475	160 186	169 049	159 393	
		10 082	33 986			7 485		
##	##	##	##	##	##	##	##	19.A
##	##	##	##	##	##	##	##	
1 222	1 216	1 208	1 229	1 189	1 186	1 180	1 149	
152 070	139 008	139 835	147 937	143 902	134 480	141 720	137 104	
		8 895	29 985			6 554		
##	##	##	##	##	##	##	##	19.3
##	##	##	##	##	##	##	##	
236	238	231	237	232	232	227	225	
24 022	23 222	22 729	24 981	23 573	25 706	27 329	22 289	
		1 187	4 001			931		
8 044	8 023	7 987	8 069	8 001	8 028	7 997	8 001	20
2 022	2 053	2 053	2 018	2 071	2 065	2 075	2 082	
10 066	10 076	10 040	10 088	10 072	10 093	10 072	10 083	
1 376 335	1 303 007	1 179 390	1 328 186	1 296 191	1 301 025	1 397 409	1 387 187	
		58 726	225 075			54 653		
1 165	1 151	1 150	1 177	1 144	1 134	1 128	1 131	20.1
242	245	246	249	247	247	250	250	
1 407	1 396	1 396	1 427	1 391	1 381	1 378	1 381	
190 304	179 995	153 293	182 070	174 886	163 595	182 267	190 247	
		6 730	27 126			6 435		
2 941	2 936	2 923	2 938	2 950	2 994	2 969	2 975	20.2
718	721	726	711	731	734	730	735	
3 659	3 657	3 649	3 649	3 681	3 728	3 699	3 710	
496 392	483 174	450 519	502 533	504 458	497 442	530 999	512 775	
		23 645	92 884			22 419		
2 787	2 799	2 783	2 800	2 773	2 777	2 767	2 748	20.3
731	734	725	720	742	736	745	743	
3 518	3 533	3 508	3 520	3 515	3 513	3 512	3 491	
494 363	454 736	399 466	453 919	420 903	450 837	474 915	483 709	
		20 061	74 342			17 987		
776	766	767	769	778	770	780	791	20.4
127	146	146	128	151	149	151	154	
903	912	913	898	929	919	931	945	
120 144	112 608	106 612	115 293	123 490	118 993	131 220	128 205	
		5 050	18 898			5 059		
375	371	364	384	356	353	353	356	20.5
204	207	210	208	200	199	199	200	
579	578	574	592	556	552	552	556	
75 132	72 494	69 500	74 369	72 454	70 158	78 008	72 251	
		3 239	11 825			2 753		
11 011	10 984	10 940	11 088	10 946	10 943	10 931	10 918	21
3 631	3 614	3 603	3 669	3 613	3 631	3 633	3 638	
14 642	14 598	14 543	14 757	14 559	14 574	14 564	14 556	
1 939 808	1 798 754	1 656 427	1 863 449	1 936 769	1 824 673	2 022 925	1 914 772	
		130 889	445 737			106 365		

PRODCOM - Tewerkstelling, uren en lonen

Tewerkstelling, uren en lonen volgens de hoofdactiviteit van de vestiging (voorlopige)

NACE Code	Activiteit		2004			
			Juni	Juli	Augustus	September
21.1	- Vervaardiging van papierpulp, papier en karton	Aantal arbeiders	3 226	3 203	3 201	3 198
		Aantal bedienden	1 296	1 296	1 297	1 287
		Totaal	4 522	4 499	4 498	4 485
		Aantal uren (1)	597 174	486 955	497 883	586 972
		Trimestriële lonen (2)	42 393			36 850
21.2	- Vervaardiging van artikelen van papier en karton	Aantal arbeiders	7 907	7 866	7 853	7 820
		Aantal bedienden	2 365	2 360	2 363	2 358
		Totaal	10 272	10 226	10 216	10 178
		Aantal uren (1)	1 429 386	1 049 251	1 156 064	1 386 317
		Trimestriële lonen (2)	70 020			60 145
22	Uitgeverijen, drukkerijen en reproductie van opgenomen media	Aantal arbeiders	11 064	11 050	10 978	10 875
		Aantal bedienden	13 702	13 559	13 584	13 568
		Totaal	24 766	24 609	24 562	24 443
		Aantal uren (1)	3 410 541	2 539 161	2 990 998	3 354 056
		Trimestriële lonen (2)	202 489			176 070
22.A	- Uitgeverijen en reproductie van opgenomen media (22.A = 22.1 + 22.3)	Aantal arbeiders	1 448	1 448	1 446	1 432
		Aantal bedienden	9 059	8 931	8 956	8 939
		Totaal	10 507	10 379	10 402	10 371
		Aantal uren (1)	1 454 661	1 227 004	1 324 081	1 423 876
		Trimestriële lonen (2)	99 685			87 273
22.2	- Drukkerijen en diensten in verband met drukkerijen	Aantal arbeiders	9 616	9 602	9 532	9 443
		Aantal bedienden	4 643	4 628	4 628	4 629
		Totaal	14 259	14 230	14 160	14 072
		Aantal uren (1)	1 955 880	1 312 157	1 666 917	1 930 180
		Trimestriële lonen (2)	102 805			88 797
24	Vervaardiging van chemische producten	Aantal arbeiders	28 550	28 572	28 577	28 524
		Aantal bedienden	35 806	35 790	35 853	35 852
		Totaal	64 356	64 362	64 430	64 376
		Aantal uren (1)	8 837 011	6 904 576	7 108 497	8 485 554
		Trimestriële lonen (2)	705 606			611 110
24.1	- Vervaardiging van chemische basisproducten	Aantal arbeiders	12 800	12 798	12 807	12 782
		Aantal bedienden	14 766	14 769	14 774	14 748
		Totaal	27 566	27 567	27 581	27 530
		Aantal uren (1)	3 687 607	3 044 917	3 038 592	3 616 978
		Trimestriële lonen (2)	320 949			281 286
24.2	- Vervaardiging van verdelingsmiddelen en van andere chemische producten voor de landbouw	Aantal arbeiders	558	560	559	534
		Aantal bedienden	727	727	733	737
		Totaal	1 285	1 287	1 292	1 271
		Aantal uren (1)	171 268	159 927	158 079	167 787
		Trimestriële lonen (2)	13 971			13 297
24.3	- Vervaardiging van verf, vernis e.d., drukinkt en mastiek	Aantal arbeiders	1 305	1 308	1 315	1 315
		Aantal bedienden	1 920	1 928	1 934	1 950
		Totaal	3 225	3 236	3 249	3 265
		Aantal uren (1)	496 246	411 742	431 585	463 890
		Trimestriële lonen (2)	37 370			28 618
24.4	- Vervaardiging van farmaceutische en van chemische en botanische producten voor medicinaal gebruik	Aantal arbeiders	5 357	5 403	5 423	5 443
		Aantal bedienden	11 226	11 213	11 253	11 262
		Totaal	16 583	16 616	16 676	16 705
		Aantal uren (1)	2 355 915	1 673 362	1 784 624	2 186 255
		Trimestriële lonen (2)	177 634			159 584
24.5	- Vervaardiging van zeep, wasmiddelen, poets- en reinigingsmiddelen, parfums en cosmetische artikelen	Aantal arbeiders	2 816	2 816	2 813	2 791
		Aantal bedienden	1 582	1 583	1 581	1 581
		Totaal	4 398	4 399	4 394	4 372
		Aantal uren (1)	601 136	479 806	484 849	575 809
		Trimestriële lonen (2)	32 069			29 508
24.A	- Vervaardiging van overige chemische producten, m.i.v. voor de landbouw (24.A = 24.2 + 24.6)	Aantal arbeiders				
		Aantal bedienden				
		Totaal				
		Aantal uren (1)				
		Trimestriële lonen (2)				

(1) Tot december 1998 uren-arbeiders, vanaf januari 1999 uren gepresteerd door de werknemers (bedienden en arbeiders).

(2) Brutolonen en -weden van de werknemers tewerkgesteld in de industriële afdelingen (in 1 000 EUR).

PRODCOM - Tewerkstelling, uren en lonen

cijfers) - vervolg

			2004	2005					NACE
Oktober	November	December		Januari	Februari	Maart	April	Code	
3 188	3 192	3 176	3 219	3 167	3 153	3 161	3 152	21.1	
1 277	1 276	1 275	1 315	1 274	1 272	1 275	1 263		
4 465	4 468	4 451	4 534	4 441	4 425	4 436	4 415		
593 763	555 289	524 835	571 620	594 009	546 589	604 709	564 166		
		49 678	167 737			39 476			
7 823	7 792	7 764	7 868	7 779	7 790	7 770	7 766	21.2	
2 354	2 338	2 328	2 354	2 339	2 359	2 358	2 375		
10 177	10 130	10 092	10 223	10 118	10 149	10 128	10 141		
1 346 045	1 243 465	1 131 592	1 291 829	1 342 760	1 278 084	1 418 216	1 350 606		
		81 211	278 000			66 889			
10 795	10 662	10 564	10 970	10 449	10 408	10 393	10 405	22	
13 488	13 518	13 469	13 610	13 419	13 331	13 307	13 317		
24 283	24 180	24 033	24 581	23 868	23 739	23 700	23 722		
3 253 040	3 065 951	3 079 607	3 177 571	3 142 144	3 025 823	3 240 653	3 154 696		
		230 962	796 488			182 346			
1 419	1 274	1 269	1 426	1 255	1 258	1 257	1 258	22.A	
8 919	8 909	8 867	8 972	8 869	8 784	8 754	8 789		
10 338	10 183	10 136	10 399	10 124	10 042	10 011	10 047		
1 408 506	1 320 820	1 365 236	1 381 472	1 355 685	1 305 072	1 353 658	1 358 653		
		110 907	385 744			86 481			
9 376	9 388	9 295	9 543	9 194	9 150	9 136	9 147	22.2	
4 569	4 609	4 602	4 638	4 550	4 547	4 553	4 528		
13 945	13 997	13 897	14 181	13 744	13 697	13 689	13 675		
1 844 534	1 745 131	1 714 371	1 796 099	1 786 459	1 720 751	1 886 995	1 796 043		
		120 054	410 744			95 865			
28 572	28 639	28 631	28 644	28 219	28 285	28 124	28 112	24	
35 865	35 921	35 869	35 846	35 958	35 974	35 956	35 891		
64 437	64 560	64 500	64 491	64 177	64 259	64 080	64 003		
8 650 941	7 860 172	7 402 209	8 198 505	8 439 448	8 163 588	8 915 381	8 497 446		
		784 202	2 758 517			670 740			
12 788	12 786	12 758	12 847	12 528	12 523	12 504	12 420	24.1	
14 709	14 748	14 688	14 780	14 665	14 649	14 616	14 488		
27 497	27 534	27 446	27 628	27 193	27 172	27 120	26 908		
3 667 035	3 384 342	3 294 796	3 514 365	3 570 143	3 419 398	3 729 503	3 519 220		
		360 151	1 263 457			307 684			
534	537	537	553	##	##	##	##	24.2	
739	743	741	730	##	##	##	##		
1 273	1 280	1 278	1 283	1 284	1 286	1 292	1 296		
167 254	163 066	157 378	167 102	168 869	168 856	174 094	172 108		
		14 096	55 102			13 629			
1 275	1 299	1 285	1 295	1 251	1 253	1 261	1 278	24.3	
1 980	1 992	1 973	1 937	1 965	1 975	1 984	1 990		
3 255	3 291	3 258	3 233	3 216	3 228	3 245	3 268		
456 384	432 953	399 091	455 196	442 961	449 163	491 252	480 863		
		39 075	135 106			30 519			
5 488	5 529	5 579	5 422	5 541	5 586	5 561	5 622	24.4	
11 278	11 279	11 298	11 230	11 299	11 334	11 362	11 422		
16 766	16 808	16 877	16 653	16 840	16 920	16 923	17 044		
2 299 497	1 997 707	1 799 837	2 107 827	2 226 933	2 180 590	2 404 163	2 300 491		
		203 707	720 676			181 333			
2 830	2 834	2 821	2 824	2 832	2 853	2 858	2 859	24.5	
1 585	1 591	1 596	1 580	1 605	1 604	1 600	1 601		
4 415	4 425	4 417	4 404	4 437	4 457	4 458	4 460		
570 066	534 567	514 966	553 802	588 062	560 733	612 006	588 775		
		37 849	129 356			30 889			
				4 286	4 283	4 274	4 265	24.A	
				5 965	5 949	5 958	5 962		
				10 251	10 232	10 232	10 227		
				1 340 168	1 300 355	1 406 228	1 353 945		
						103 396			

PRODCOM - Tewerkstelling, uren en lonen

Tewerkstelling, uren en lonen volgens de hoofdactiviteit van de vestiging (voorlopige)

NACE Code	Activiteit		2004			
			Juni	Juli	Augustus	September
24.6	- Vervaardiging van overige chemische producten	Aantal arbeiders	3 940	3 910	3 901	3 894
		Aantal bedienden	5 116	5 105	5 118	5 118
		Totaal	9 056	9 015	9 019	9 012
		Aantal uren (1)	1 237 143	939 251	998 614	1 195 589
		Trimestriële lonen (2)	107 715			85 778
24.7	- Vervaardiging van synthetische en kunstmatige vezels	Aantal arbeiders	1 774	1 777	1 759	1 765
		Aantal bedienden	469	465	460	456
		Totaal	2 243	2 242	2 219	2 221
		Aantal uren (1)	287 696	195 571	212 154	279 246
		Trimestriële lonen (2)	15 897			13 039
25	Vervaardiging van producten van rubber en kunststof	Aantal arbeiders	17 934	17 953	17 942	17 915
		Aantal bedienden	7 663	7 658	7 658	7 678
		Totaal	25 597	25 611	25 600	25 593
		Aantal uren (1)	3 659 087	2 542 153	2 926 862	3 569 782
		Trimestriële lonen (2)	187 442			164 223
25.1	- Vervaardiging van producten van rubber	Aantal arbeiders	1 901	1 912	1 921	1 902
		Aantal bedienden	849	849	852	854
		Totaal	2 750	2 761	2 773	2 756
		Aantal uren (1)	387 539	271 793	277 471	379 439
		Trimestriële lonen (2)	21 253			18 412
25.2	- Vervaardiging van producten van kunststof	Aantal arbeiders	16 033	16 041	16 021	16 013
		Aantal bedienden	6 814	6 809	6 806	6 824
		Totaal	22 847	22 850	22 827	22 837
		Aantal uren (1)	3 271 548	2 270 360	2 649 391	3 190 343
		Trimestriële lonen (2)	166 190			145 811
26	Vervaardiging van overige niet-metaalhoudende minerale producten	Aantal arbeiders	21 043	21 029	21 076	20 906
		Aantal bedienden	6 817	6 793	6 785	6 813
		Totaal	27 860	27 822	27 861	27 719
		Aantal uren (1)	4 056 477	2 606 039	3 336 823	3 953 981
		Trimestriële lonen (2)	202 936			174 240
26.1	- Vervaardiging van glas en glaswerk	Aantal arbeiders	7 608	7 617	7 613	7 477
		Aantal bedienden	2 429	2 424	2 411	2 435
		Totaal	10 037	10 041	10 024	9 912
		Aantal uren (1)	1 420 291	1 047 271	1 108 434	1 365 441
		Trimestriële lonen (2)	75 153			66 717
26.A	- Vervaardiging van keramische tegels, plavuizen, behalve dakpannen en bakstenen (26.A = 26.2 + 26.3)	Aantal arbeiders	870	861	862	865
		Aantal bedienden	236	239	235	239
		Totaal	1 106	1 100	1 097	1 104
		Aantal uren (1)	153 474	119 544	106 790	150 609
		Trimestriële lonen (2)	7 828			6 875
26.4	- Vervaardiging van dakpannen, bakstenen, tegels en overige producten voor de bouw van gebakken klei	Aantal arbeiders	1 609	1 630	1 625	1 609
		Aantal bedienden	317	316	320	319
		Totaal	1 926	1 946	1 945	1 928
		Aantal uren (1)	277 852	217 334	225 582	273 119
		Trimestriële lonen (2)	12 965			10 943
26.5	- Vervaardiging van cement, kalk en gips	Aantal arbeiders	1 193	1 191	1 190	1 189
		Aantal bedienden	779	774	789	781
		Totaal	1 972	1 965	1 979	1 970
		Aantal uren (1)	275 631	241 612	241 179	261 177
		Trimestriële lonen (2)	19 588			18 035
26.6	- Vervaardiging van artikelen van beton, gips en cement	Aantal arbeiders	7 873	7 855	7 888	7 884
		Aantal bedienden	2 330	2 316	2 314	2 321
		Totaal	10 203	10 171	10 202	10 205
		Aantal uren (1)	1 540 253	778 340	1 306 755	1 522 566
		Trimestriële lonen (2)	70 319			57 120
26.7	- Houwen, bewerken en afwerken van bouw- en siersteen	Aantal arbeiders	1 109	1 105	1 121	1 111
		Aantal bedienden	336	333	328	327
		Totaal	1 445	1 438	1 449	1 438
		Aantal uren (1)	223 084	114 736	199 296	217 101
		Trimestriële lonen (2)	8 530			7 047

(1) Tot december 1998 uren-arbeiders, vanaf januari 1999 uren gepresteerd door de werknemers (bedienden en arbeiders).

(2) Brutolonen en -weden van de werknemers tewerkgesteld in de industriële afdelingen (in 1 000 EUR).

PRODCOM - Tewerkstelling, uren en lonen

cijfers) - vervolg

			2004	2005				NACE
Oktober	November	December		Januari	Februari	Maart	April	Code
3 899	3 894	3 891	3 920	##	##	##	##	24.6
5 116	5 108	5 116	5 118	##	##	##	##	
9 015	9 002	9 007	9 039	8 967	8 946	8 940	8 931	
1 198 403	1 072 220	989 770	1 131 294	1 171 299	1 131 499	1 232 134	1 181 837	
		112 921	394 939			89 767		
1 758	1 760	1 760	1 780	1 781	1 787	1 666	1 668	24.7
458	460	457	468	459	463	436	428	
2 216	2 220	2 217	2 249	2 240	2 250	2 102	2 096	
292 302	275 317	246 371	268 916	271 181	253 349	272 229	254 152	
		16 404	59 881			16 919		
17 864	17 812	17 710	17 917	17 765	17 759	17 769	17 703	25
7 688	7 681	7 670	7 663	7 740	7 724	7 706	7 719	
25 552	25 493	25 380	25 581	25 505	25 483	25 475	25 422	
3 475 437	3 227 558	2 859 392	3 286 979	3 377 599	3 275 429	3 543 921	3 443 168	
		215 116	741 762			178 174		
1 866	1 854	1 843	1 902	1 847	1 845	1 848	1 841	25.1
854	847	850	846	891	895	895	895	
2 720	2 701	2 693	2 748	2 738	2 740	2 743	2 736	
366 404	339 142	290 556	343 057	374 586	350 669	375 920	362 155	
		24 974	84 054			20 100		
15 998	15 958	15 867	16 015	15 918	15 914	15 921	15 862	25.2
6 834	6 834	6 820	6 816	6 849	6 829	6 811	6 824	
22 832	22 792	22 687	22 832	22 767	22 743	22 732	22 686	
3 109 033	2 888 416	2 568 836	2 943 922	3 003 013	2 924 760	3 168 001	3 081 013	
		190 142	657 707			158 074		
20 834	20 855	20 690	20 944	20 564	20 598	20 615	20 590	26
6 812	6 806	6 779	6 817	6 788	6 771	6 767	6 767	
27 646	27 661	27 469	27 761	27 352	27 369	27 382	27 357	
3 872 105	3 558 589	3 053 447	3 598 357	3 351 964	3 478 329	3 837 547	3 793 251	
		223 174	799 087			199 983		
7 438	7 443	7 364	7 528	7 243	7 284	7 270	7 213	26.1
2 426	2 418	2 411	2 430	2 432	2 423	2 412	2 403	
9 864	9 861	9 775	9 959	9 675	9 707	9 682	9 616	
1 373 344	1 281 576	1 009 643	1 282 631	1 193 222	1 181 717	1 347 255	1 294 809	
		79 615	296 064			75 048		
869	869	865	861	876	880	873	862	26.A
236	234	235	237	226	226	225	224	
1 105	1 103	1 100	1 098	1 102	1 106	1 098	1 086	
150 207	136 462	120 677	138 589	140 991	141 356	153 230	142 501	
		8 667	30 645			7 618		
1 590	1 606	1 595	1 616	1 594	1 594	1 600	1 607	26.4
321	319	318	315	318	319	322	325	
1 911	1 925	1 913	1 931	1 912	1 913	1 922	1 932	
261 868	250 546	251 981	258 684	259 824	251 891	277 898	266 464	
		14 916	50 826			12 343		
1 188	1 182	1 176	1 198	1 158	1 155	1 158	1 160	26.5
790	787	762	777	751	748	748	744	
1 978	1 969	1 938	1 976	1 909	1 903	1 906	1 904	
270 541	253 661	244 432	260 643	263 188	255 988	274 800	263 589	
		21 717	82 697			23 499		
7 867	7 886	7 834	7 861	7 840	7 841	7 859	7 885	26.6
2 327	2 332	2 335	2 329	2 339	2 336	2 343	2 352	
10 194	10 218	10 169	10 191	10 179	10 177	10 202	10 237	
1 448 267	1 301 436	1 141 284	1 321 435	1 183 612	1 316 638	1 422 834	1 470 638	
		79 707	272 934			66 167		
1 105	1 102	1 091	1 106	1 094	1 099	1 102	1 102	26.7
325	325	329	334	332	335	333	335	
1 430	1 427	1 420	1 440	1 426	1 434	1 435	1 437	
208 024	189 239	167 480	192 298	167 269	183 060	200 213	195 994	
		8 860	32 300			7 543		

PRODCOM - Tewerkstelling, uren en lonen

Tewerkstelling, uren en lonen volgens de hoofdactiviteit van de vestiging (voorlopige)

NACE Code	Activiteit		2004			
			Juni	Juli	Augustus	September
26.8	- Vervaardiging van overige niet-metaalhoudende minerale producten	Aantal arbeiders	781	770	777	771
		Aantal bedienden	390	391	388	391
		Totaal	1 171	1 161	1 165	1 162
		Aantal uren (1)	165 892	87 202	148 787	163 968
		Trimestriële lonen (2)	8 555			7 503
27	Vervaardiging van metalen in primaire vorm	Aantal arbeiders	23 026	23 005	23 033	22 993
		Aantal bedienden	9 335	9 389	9 381	9 359
		Totaal	32 361	32 394	32 414	32 352
		Aantal uren (1)	4 486 963	3 517 906	3 650 387	4 384 417
		Trimestriële lonen (2)	289 687			250 390
27.1	- Vervaardiging van ijzer en staal en van ferrolegeringen	Aantal arbeiders	12 319	12 316	12 344	12 333
		Aantal bedienden	5 085	5 127	5 124	5 113
		Totaal	17 404	17 443	17 468	17 446
		Aantal uren (1)	2 387 605	2 068 574	1 955 155	2 277 847
		Trimestriële lonen (2)	172 202			146 636
27.2	- Vervaardiging van buizen	Aantal arbeiders	708	712	714	712
		Aantal bedienden	166	168	169	167
		Totaal	874	880	883	879
		Aantal uren (1)	120 649	76 162	85 191	117 638
		Trimestriële lonen (2)	5 552			4 833
27.3	- Overige eerste verwerking van ijzer en staal	Aantal arbeiders	2 737	2 696	2 700	2 687
		Aantal bedienden	1 092	1 095	1 093	1 095
		Totaal	3 829	3 791	3 793	3 782
		Aantal uren (1)	547 972	282 789	417 635	526 946
		Trimestriële lonen (2)	30 724			26 993
27.4	- Productie van non-ferrometalen	Aantal arbeiders	5 748	5 762	5 763	5 740
		Aantal bedienden	2 629	2 638	2 635	2 624
		Totaal	8 377	8 400	8 398	8 364
		Aantal uren (1)	1 157 609	947 474	994 348	1 195 966
		Trimestriële lonen (2)	68 016			61 058
27.5	- Gieten van metalen	Aantal arbeiders	1 514	1 519	1 512	1 521
		Aantal bedienden	363	361	360	360
		Totaal	1 877	1 880	1 872	1 881
		Aantal uren (1)	273 128	142 907	198 058	266 020
		Trimestriële lonen (2)	13 193			10 871
28	Vervaardiging van producten van metaal	Aantal arbeiders	37 730	37 741	37 743	37 771
		Aantal bedienden	11 436	11 424	11 432	11 453
		Totaal	49 166	49 165	49 175	49 224
		Aantal uren (1)	7 022 897	4 492 766	5 573 163	6 852 072
		Trimestriële lonen (2)	318 122			278 920
28.1	- Vervaardiging van metalen constructiewerken voor de bouw	Aantal arbeiders	13 156	13 218	13 175	13 216
		Aantal bedienden	3 853	3 845	3 842	3 858
		Totaal	17 009	17 063	17 017	17 074
		Aantal uren (1)	2 456 496	1 457 569	2 020 628	2 411 763
		Trimestriële lonen (2)	103 784			90 265
28.2	- Vervaardiging van tanks, reservoirs en bergingsmiddelen, van metaal; vervaardiging van radiatoren en ketels	Aantal arbeiders	4 746	4 769	4 712	4 717
		Aantal bedienden	1 866	1 866	1 860	1 866
		Totaal	6 612	6 635	6 572	6 583
		Aantal uren (1)	940 073	651 800	734 594	911 122
		Trimestriële lonen (2)	47 435			41 058
28.3	- Vervaardiging van stoomketels	Aantal arbeiders	2 598	2 560	2 600	2 593
		Aantal bedienden	721	720	722	726
		Totaal	3 319	3 280	3 322	3 319
		Aantal uren (1)	435 660	329 412	342 008	425 828
		Trimestriële lonen (2)	20 258			18 651
28.4	- Smeden, persen, stampen en profielwalsen van metaal; poedermetallurgie	Aantal arbeiders	972	975	986	975
		Aantal bedienden	257	248	252	257
		Totaal	1 229	1 223	1 238	1 232
		Aantal uren (1)	177 823	118 552	136 963	173 450
		Trimestriële lonen (2)	8 280			6 827

(1) Tot december 1998 uren-arbeiders, vanaf januari 1999 uren gepresteerd door de werknemers (bedienden en arbeiders).

(2) Brutolonen en -weden van de werknemers tewerkgesteld in de industriële afdelingen (in 1 000 EUR).

PRODCOM - Tewerkstelling, uren en lonen

cijfers) - vervolg

			2004	2005				NACE
Oktober	November	December		Januari	Februari	Maart	April	Code
777	767	765	770	759	745	753	761	26.8
387	391	389	392	390	384	384	384	
1 164	1 158	1 154	1 163	1 149	1 129	1 137	1 145	
159 854	145 669	117 950	144 073	143 858	147 679	161 317	159 256	
		9 693	33 620			7 765		
23 129	23 134	23 071	23 078	23 265	23 283	23 265	23 227	27
9 241	9 272	9 290	9 349	9 310	9 317	9 318	9 318	
32 370	32 406	32 361	32 427	32 575	32 600	32 583	32 545	
4 511 253	4 173 843	3 821 169	4 201 063	4 458 702	4 239 489	4 569 858	4 349 383	
		315 727	1 136 200			287 132		
12 435	12 435	12 413	12 371	12 620	12 665	12 694	12 684	27.1
4 984	5 002	5 008	5 085	5 057	5 067	5 085	5 090	
17 419	17 437	17 421	17 456	17 677	17 732	17 779	17 774	
2 422 975	2 289 673	2 107 560	2 285 081	2 450 414	2 309 171	2 485 565	2 367 720	
		181 623	664 935			168 132		
717	718	720	715	722	706	706	698	27.2
168	171	172	167	173	170	166	167	
885	889	892	882	895	876	872	865	
113 331	104 282	88 785	105 967	109 467	103 799	113 678	109 079	
		6 361	22 153			5 412		
2 688	2 696	2 690	2 716	2 680	2 675	2 652	2 652	27.3
1 100	1 100	1 099	1 099	1 090	1 088	1 090	1 091	
3 788	3 796	3 789	3 816	3 770	3 763	3 742	3 743	
522 369	476 473	435 408	482 192	505 454	485 739	543 488	501 629	
		38 690	129 317			34 640		
5 762	5 755	5 726	5 757	5 714	5 701	5 685	5 663	27.4
2 627	2 636	2 643	2 633	2 624	2 624	2 612	2 608	
8 389	8 391	8 369	8 390	8 338	8 325	8 297	8 271	
1 191 015	1 062 716	970 489	1 090 253	1 135 735	1 090 491	1 145 373	1 100 259	
		73 552	268 370			66 506		
1 527	1 530	1 522	1 518	1 529	1 536	1 528	1 530	27.5
362	363	368	363	366	368	365	362	
1 889	1 893	1 890	1 881	1 895	1 904	1 893	1 892	
261 563	240 699	218 927	237 569	257 632	250 289	281 754	270 696	
		15 501	51 426			12 442		
37 608	37 517	37 453	37 749	37 113	37 053	37 100	37 028	28
11 419	11 399	11 360	11 432	11 305	11 355	11 326	11 365	
49 027	48 916	48 813	49 182	48 418	48 408	48 426	48 393	
6 600 016	6 089 894	5 402 557	6 210 041	6 208 980	6 146 301	6 733 290	6 488 059	
		380 649	1 288 560			305 033		
13 140	13 112	13 087	13 170	12 964	12 948	12 964	12 938	28.1
3 845	3 840	3 816	3 845	3 785	3 794	3 794	3 806	
16 985	16 952	16 903	17 015	16 749	16 742	16 758	16 744	
2 299 100	2 105 777	1 859 021	2 156 319	2 053 440	2 108 215	2 306 262	2 264 634	
		122 624	415 345			96 655		
4 709	4 744	4 743	4 729	4 681	4 677	4 688	4 678	28.2
1 849	1 851	1 841	1 848	1 830	1 843	1 844	1 856	
6 558	6 595	6 584	6 577	6 511	6 520	6 532	6 534	
886 866	811 393	748 649	832 456	848 940	828 068	894 994	867 545	
		58 374	189 781			43 814		
2 560	2 500	2 540	2 720	2 498	2 494	2 484	2 468	28.3
713	712	721	736	699	705	691	694	
3 273	3 212	3 261	3 456	3 197	3 199	3 175	3 162	
419 409	398 009	346 628	414 926	377 558	369 009	418 785	404 860	
		24 944	86 378			20 652		
976	959	952	975	941	954	954	945	28.4
259	256	255	256	258	257	256	255	
1 235	1 215	1 207	1 232	1 199	1 211	1 210	1 200	
171 373	155 339	139 941	161 575	166 694	158 143	170 495	165 319	
		8 641	31 765			7 796		

PRODCOM - Tewerkstelling, uren en lonen

Tewerkstelling, uren en lonen volgens de hoofdactiviteit van de vestiging (voorlopige)

NACE Code	Activiteit		2004			
			Juni	Juli	Augustus	September
28.5	- Oppervlaktebehandeling en bekleding van metaal; algemene metaalbewerking	Aantal arbeiders	8 195	8 171	8 205	8 168
		Aantal bedienden	1 964	1 976	1 983	1 968
		Totaal	10 159	10 147	10 188	10 136
		Aantal uren (1)	1 461 164	943 202	1 135 103	1 408 977
		Trimestriële lonen (2)	64 400			56 993
28.6	- Vervaardiging van scharen, messen, bestekken, gereedschap en ijzerwaren	Aantal arbeiders	1 841	1 830	1 829	1 841
		Aantal bedienden	799	795	796	796
		Totaal	2 640	2 625	2 625	2 637
		Aantal uren (1)	386 754	255 824	310 084	385 991
		Trimestriële lonen (2)	18 902			16 918
28.7	- Vervaardiging van overige producten van metaal	Aantal arbeiders	6 222	6 218	6 236	6 261
		Aantal bedienden	1 976	1 974	1 977	1 982
		Totaal	8 198	8 192	8 213	8 243
		Aantal uren (1)	1 164 927	736 407	893 783	1 134 941
		Trimestriële lonen (2)	55 063			48 209
29	Vervaardiging van machines, apparaten en werktuigen, n.e.g.	Aantal arbeiders	29 369	29 396	29 374	29 317
		Aantal bedienden	14 710	14 711	14 734	14 728
		Totaal	44 079	44 107	44 108	44 045
		Aantal uren (1)	6 325 305	4 248 425	4 891 547	6 141 860
		Trimestriële lonen (2)	322 636			280 514
29.1	- Vervaardiging van machines voor de productie en toepassing van mechanische energie, exclusief motoren voor	Aantal arbeiders	4 788	4 791	4 735	4 710
		Aantal bedienden	3 279	3 279	3 294	3 306
		Totaal	8 067	8 070	8 029	8 016
		Aantal uren (1)	1 090 883	826 723	906 994	1 091 267
		Trimestriële lonen (2)	63 519			59 542
29.2	- Vervaardiging van overige machines voor algemeen gebruik	Aantal arbeiders	8 612	8 557	8 553	8 548
		Aantal bedienden	4 580	4 562	4 564	4 567
		Totaal	13 192	13 119	13 117	13 115
		Aantal uren (1)	1 946 517	1 418 332	1 510 358	1 860 252
		Trimestriële lonen (2)	95 206			82 994
29.3	- Vervaardiging van machines voor de landbouw en de bosbouw	Aantal arbeiders	2 222	2 261	2 228	2 214
		Aantal bedienden	795	793	802	804
		Totaal	3 017	3 054	3 030	3 018
		Aantal uren (1)	453 905	261 317	281 519	389 309
		Trimestriële lonen (2)	20 879			15 075
29.4	- Vervaardiging van gereedschapswerktuigen	Aantal arbeiders	1 204	1 224	1 219	1 204
		Aantal bedienden	590	598	594	592
		Totaal	1 794	1 822	1 813	1 796
		Aantal uren (1)	255 962	170 818	177 148	256 867
		Trimestriële lonen (2)	12 201			10 630
29.5	- Vervaardiging van overige machines voor specifieke doeleinden	Aantal arbeiders	10 047	10 051	10 109	10 056
		Aantal bedienden	4 432	4 441	4 441	4 428
		Totaal	14 479	14 492	14 550	14 484
		Aantal uren (1)	2 087 975	1 293 509	1 624 643	2 052 535
		Trimestriële lonen (2)	102 753			90 962
29.6	- Vervaardiging van wapens en munitie	Aantal arbeiders	914	919	929	960
		Aantal bedienden	509	508	506	508
		Totaal	1 423	1 427	1 435	1 468
		Aantal uren (1)	187 723	109 845	158 342	186 955
		Trimestriële lonen (2)	15 120			10 359
29.7	- Vervaardiging van huishoudapparaten	Aantal arbeiders	1 582	1 593	1 601	1 625
		Aantal bedienden	525	530	533	523
		Totaal	2 107	2 123	2 134	2 148
		Aantal uren (1)	302 340	167 881	232 543	304 675
		Trimestriële lonen (2)	12 959			10 953
30	Vervaardiging van kantoor­machines en computers	Aantal arbeiders	433	449	448	447
		Aantal bedienden	1 310	1 317	1 324	1 309
		Totaal	1 743	1 766	1 772	1 756
		Aantal uren (1)	261 279	194 051	205 811	256 673
		Trimestriële lonen (2)	16 555			14 421

(1) Tot december 1998 uren-arbeiders, vanaf januari 1999 uren gepresteerd door de werknemers (bedienden en arbeiders).

(2) Brutolonen en -weden van de werknemers tewerkgesteld in de industriële afdelingen (in 1 000 EUR).

PRODCOM - Tewerkstelling, uren en lonen

cijfers) - vervolg

			2004	2005				NACE
Oktober	November	December		Januari	Februari	Maart	April	Code
8 160	8 113	8 057	8 054	8 024	8 008	8 046	8 036	28.5
1 991	1 979	1 972	1 965	1 960	1 963	1 961	1 971	
10 151	10 092	10 029	10 020	9 984	9 971	10 007	10 007	
1 369 554	1 256 044	1 104 512	1 265 245	1 319 306	1 280 282	1 407 647	1 336 916	
		77 453	265 530			63 094		
1 852	1 886	1 883	1 857	1 850	1 816	1 796	1 810	28.6
790	791	791	798	794	797	794	796	
2 642	2 677	2 674	2 655	2 644	2 613	2 590	2 606	
371 479	348 054	305 600	349 940	373 680	356 578	390 714	362 996	
		22 888	76 799			18 574		
6 211	6 203	6 191	6 241	6 155	6 156	6 168	6 153	28.7
1 972	1 970	1 964	1 982	1 979	1 996	1 986	1 987	
8 183	8 173	8 155	8 223	8 134	8 152	8 154	8 140	
1 082 235	1 015 278	898 206	1 029 577	1 069 362	1 046 006	1 144 393	1 085 789	
		65 725	222 961			54 448		
29 309	29 348	29 256	29 283	29 428	29 497	29 574	29 533	29
14 594	14 612	14 573	14 680	14 571	14 564	14 575	14 612	
43 903	43 960	43 829	43 963	43 999	44 061	44 149	44 145	
5 969 012	5 488 019	4 925 226	5 637 399	5 873 159	5 792 614	6 315 335	6 041 322	
		366 435	1 279 675			322 709		
4 686	4 686	4 678	4 709	4 736	4 786	4 816	4 819	29.1
3 325	3 319	3 321	3 280	3 334	3 336	3 340	3 347	
8 011	8 005	7 999	7 990	8 070	8 122	8 156	8 166	
1 078 242	986 549	889 389	1 003 871	1 069 080	1 038 577	1 151 913	1 089 706	
		80 255	265 059			67 806		
8 549	8 598	8 587	8 584	8 696	8 731	8 734	8 731	29.2
4 610	4 625	4 618	4 590	4 667	4 657	4 651	4 665	
13 159	13 223	13 205	13 174	13 363	13 388	13 385	13 396	
1 828 168	1 703 840	1 584 706	1 744 297	1 760 087	1 789 036	1 956 998	1 876 297	
		108 117	377 176			92 789		
2 212	2 212	2 202	2 256	2 129	2 126	2 216	2 238	29.3
813	817	815	804	750	752	753	758	
3 025	3 029	3 017	3 061	2 879	2 878	2 969	2 996	
367 343	336 365	337 044	387 628	402 505	391 557	454 714	424 372	
		19 616	76 032			19 123		
1 198	1 189	1 178	1 210	1 191	1 177	1 167	1 164	29.4
590	586	579	588	576	574	577	580	
1 788	1 775	1 757	1 798	1 767	1 751	1 744	1 744	
246 278	232 639	205 014	229 540	238 485	232 645	249 090	237 820	
		14 379	49 950			12 947		
10 077	10 082	10 033	9 992	10 074	10 052	10 024	9 962	29.5
4 217	4 223	4 204	4 385	4 207	4 199	4 203	4 208	
14 294	14 305	14 237	14 377	14 281	14 251	14 227	14 170	
1 956 747	1 767 730	1 494 897	1 825 718	1 929 752	1 881 377	2 003 853	1 934 049	
		116 272	410 368			104 663		
962	955	954	934	953	961	946	941	29.6
509	511	507	507	513	517	520	521	
1 471	1 466	1 461	1 442	1 466	1 478	1 466	1 462	
195 828	188 948	165 894	177 695	180 829	178 401	192 290	181 196	
		11 722	48 539			11 913		
1 625	1 626	1 624	1 595	1 649	1 664	1 671	1 678	29.7
530	531	529	522	524	529	531	533	
2 155	2 157	2 153	2 118	2 173	2 193	2 202	2 211	
296 406	271 948	248 282	268 646	292 421	281 021	306 477	297 882	
		16 074	52 550			13 468		
448	446	441	438	423	420	415	411	30
1 298	1 300	1 287	1 320	1 252	1 257	1 252	1 264	
1 746	1 746	1 728	1 758	1 675	1 677	1 667	1 675	
248 326	226 221	219 049	238 102	234 720	226 201	253 166	238 430	
		17 134	63 238			14 576		

PRODCOM - Tewerkstelling, uren en lonen

Tewerkstelling, uren en lonen volgens de hoofdactiviteit van de vestiging (voorlopige)

NACE Code	Activiteit		2004			
			Juni	Juli	Augustus	September
31	Vervaardiging van elektrische machines en apparaten	Aantal arbeiders	16 070	16 064	16 123	16 133
		Aantal bedienden	8 844	8 829	8 826	8 828
		Totaal	24 914	24 893	24 949	24 961
		Aantal uren (1)	3 561 672	2 361 741	2 900 660	3 506 544
		Trimestriële lonen (2)	191 781			164 390
31.1	- Vervaardiging van elektromotoren en van elektrische generatoren en transformatoren	Aantal arbeiders	1 590	1 555	1 552	1 555
		Aantal bedienden	1 520	1 510	1 512	1 521
		Totaal	3 110	3 065	3 064	3 076
		Aantal uren (1)	461 034	282 064	373 264	438 390
		Trimestriële lonen (2)	28 284			23 746
31.2	- Vervaardiging van schakel- en verdeelinrichtingen	Aantal arbeiders	4 601	4 586	4 611	4 603
		Aantal bedienden	2 421	2 414	2 407	2 410
		Totaal	7 022	7 000	7 018	7 013
		Aantal uren (1)	978 505	742 368	801 512	941 906
		Trimestriële lonen (2)	53 515			45 441
31.3	- Vervaardiging van geïsoleerde kabels en draad	Aantal arbeiders	1 395	1 413	1 408	1 385
		Aantal bedienden	540	540	538	538
		Totaal	1 935	1 953	1 946	1 923
		Aantal uren (1)	266 617	155 701	247 440	272 255
		Trimestriële lonen (2)	16 613			12 301
31.4	- Vervaardiging van accumulatoren en elektrische batterijen	Aantal arbeiders	1 090	1 088	1 094	1 098
		Aantal bedienden	293	285	284	286
		Totaal	1 383	1 373	1 378	1 384
		Aantal uren (1)	178 246	92 289	143 392	180 330
		Trimestriële lonen (2)	10 581			10 115
31.5	- Vervaardiging van elektrische lampen en verlichtingsapparaten	Aantal arbeiders	3 310	3 304	3 334	3 352
		Aantal bedienden	1 490	1 495	1 504	1 505
		Totaal	4 800	4 799	4 838	4 857
		Aantal uren (1)	731 225	400 623	650 306	743 803
		Trimestriële lonen (2)	32 501			29 059
31.6	- Vervaardiging van overige elektrische benodigdheden	Aantal arbeiders	4 084	4 118	4 124	4 140
		Aantal bedienden	2 580	2 585	2 581	2 568
		Totaal	6 664	6 703	6 705	6 708
		Aantal uren (1)	946 045	688 696	684 746	929 860
		Trimestriële lonen (2)	50 287			43 728
32	Vervaardiging van audio-, video- en telecommunicatieapparatuur	Aantal arbeiders	4 193	4 218	4 128	4 048
		Aantal bedienden	5 762	5 772	5 779	5 790
		Totaal	9 955	9 990	9 907	9 838
		Aantal uren (1)	1 393 177	861 762	1 125 357	1 368 133
		Trimestriële lonen (2)	95 388			84 356
32.1	- Vervaardiging van elektronische onderdelen	Aantal arbeiders	2 046	2 059	2 051	2 047
		Aantal bedienden	1 168	1 174	1 179	1 197
		Totaal	3 214	3 233	3 230	3 244
		Aantal uren (1)	452 550	312 533	364 472	459 360
		Trimestriële lonen (2)	24 693			23 706
32.2	- Vervaardiging van zendapparatuur voor televisie en radio en van apparatuur voor lijntelefonie en lijntelegrafie	Aantal arbeiders	672	671	674	672
		Aantal bedienden	2 788	2 782	2 780	2 785
		Totaal	3 460	3 453	3 454	3 457
		Aantal uren (1)	500 657	241 246	450 743	495 758
		Trimestriële lonen (2)	41 321			35 612
32.3	- Vervaardiging van audio- en videoapparatuur	Aantal arbeiders	1 475	1 488	1 403	1 329
		Aantal bedienden	1 806	1 816	1 820	1 808
		Totaal	3 281	3 304	3 223	3 137
		Aantal uren (1)	439 970	307 983	310 142	413 015
		Trimestriële lonen (2)	29 375			25 038
33	Vervaardiging van medische apparatuur en instrumenten, van precisie- en optische instrumenten en van uurwerken	Aantal arbeiders	3 405	3 426	3 428	3 417
		Aantal bedienden	3 304	3 305	3 308	3 329
		Totaal	6 709	6 731	6 736	6 746
		Aantal uren (1)	955 120	701 612	775 002	960 257
		Trimestriële lonen (2)	51 578			43 927

(1) Tot december 1998 uren-arbeiders, vanaf januari 1999 uren gepresteerd door de werknemers (bedienden en arbeiders).

(2) Brutolonen en -weden van de werknemers tewerkgesteld in de industriële afdelingen (in 1 000 EUR).

PRODCOM - Tewerkstelling, uren en lonen

cijfers) - vervolg

Oktober	November	December	2004		2005			NACE Code
					Januari	Februari	Maart	
16 098	16 062	15 987	16 119	15 935	15 836	15 846	15 795	31
8 810	8 814	8 761	8 853	8 804	8 811	8 826	8 839	
24 908	24 876	24 748	24 972	24 739	24 647	24 672	24 634	
3 410 658	3 119 479	2 777 379	3 188 039	3 292 564	3 179 346	3 484 166	3 303 743	
		220 079	756 815			181 097		
1 553	1 561	1 567	1 605	1 566	1 557	1 559	1 563	31.1
1 514	1 515	1 512	1 540	1 518	1 518	1 519	1 519	
3 067	3 076	3 079	3 145	3 084	3 075	3 078	3 082	
429 228	371 599	353 742	402 302	406 639	388 765	447 132	408 422	
		28 469	107 580			24 075		
4 608	4 558	4 527	4 616	4 473	4 455	4 454	4 449	31.2
2 393	2 390	2 375	2 415	2 359	2 352	2 352	2 361	
7 001	6 948	6 902	7 032	6 832	6 807	6 806	6 810	
929 097	868 209	782 192	887 648	856 902	831 795	917 309	869 029	
		58 700	205 714			47 300		
1 381	1 380	1 375	1 405	1 376	1 378	1 376	1 374	31.3
539	539	538	540	547	553	550	548	
1 920	1 919	1 913	1 945	1 923	1 931	1 926	1 922	
267 447	246 512	204 473	245 595	257 120	246 488	263 483	270 483	
		17 059	60 307			14 386		
1 095	1 095	1 091	1 087	1 075	1 075	1 075	1 078	31.4
285	285	280	293	281	280	278	277	
1 380	1 380	1 371	1 380	1 356	1 355	1 353	1 355	
173 261	153 485	111 499	153 659	174 655	152 264	168 524	162 161	
		11 146	41 912			10 032		
3 345	3 363	3 351	3 320	3 359	3 287	3 275	3 225	31.5
1 514	1 516	1 511	1 491	1 530	1 540	1 544	1 553	
4 859	4 879	4 862	4 812	4 889	4 827	4 819	4 778	
707 416	651 772	612 916	657 275	705 035	695 853	740 884	696 293	
		40 843	135 901			35 795		
4 116	4 105	4 076	4 083	4 086	4 084	4 107	4 106	31.6
2 565	2 569	2 545	2 571	2 569	2 568	2 583	2 581	
6 681	6 674	6 621	6 655	6 655	6 652	6 690	6 687	
904 209	827 902	712 557	841 558	892 213	864 181	946 834	897 355	
		63 862	205 401			49 509		
3 996	3 913	3 908	4 092	3 929	3 939	3 918	4 011	32
5 822	5 799	5 781	5 805	5 771	5 723	5 709	5 728	
9 818	9 712	9 689	9 897	9 700	9 662	9 627	9 739	
1 351 413	1 202 727	1 110 432	1 254 289	1 282 340	1 228 025	1 347 839	1 301 063	
		108 013	377 306			88 717		
1 957	1 957	1 964	2 031	1 981	2 021	2 019	2 018	32.1
1 188	1 185	1 178	1 171	1 181	1 162	1 155	1 162	
3 145	3 142	3 142	3 202	3 162	3 183	3 174	3 180	
422 974	372 094	334 002	403 287	408 170	389 807	446 289	414 038	
		30 316	103 292			24 713		
667	667	668	676	692	685	671	668	32.2
2 819	2 804	2 800	2 822	2 815	2 803	2 795	2 807	
3 486	3 471	3 468	3 499	3 507	3 488	3 466	3 475	
499 842	475 206	451 283	466 710	463 778	463 764	505 900	473 761	
		47 874	162 707			38 074		
1 372	1 289	1 276	1 383	1 256	1 233	1 228	1 325	32.3
1 815	1 810	1 803	1 811	1 775	1 758	1 759	1 759	
3 187	3 099	3 079	3 195	3 031	2 991	2 987	3 084	
428 597	355 427	325 147	384 291	410 392	374 454	395 650	413 264	
		29 823	111 307			25 931		
3 442	3 426	3 438	3 410	3 367	3 358	3 422	3 401	33
3 321	3 292	3 287	3 300	3 327	3 347	3 337	3 321	
6 763	6 718	6 725	6 710	6 694	6 705	6 759	6 722	
947 270	869 881	801 850	878 116	883 853	880 730	972 625	928 855	
		56 281	197 270			47 251		

PRODCOM - Tewerkstelling, uren en lonen

Tewerkstelling, uren en lonen volgens de hoofdactiviteit van de vestiging (voorlopige)

NACE Code	Activiteit		2004			
			Juni	Juli	Augustus	September
33.1	- Vervaardiging van medische apparatuur en instrumenten en van orthopedische artikelen	Aantal arbeiders	1 362	1 385	1 387	1 395
		Aantal bedienden	826	825	825	825
		Totaal	2 188	2 210	2 212	2 220
		Aantal uren (1)	310 521	218 023	246 050	314 305
		Trimestriële lonen (2)	13 762			12 126
33.2	- Vervaardiging van meet-, regel-, navigatie- en controleapparatuur	Aantal arbeiders	1 717	1 707	1 708	1 694
		Aantal bedienden	1 879	1 880	1 879	1 896
		Totaal	3 596	3 587	3 587	3 590
		Aantal uren (1)	512 503	368 464	426 446	511 389
		Trimestriële lonen (2)	31 135			25 649
33.3	- Vervaardiging van apparaten voor de bewaking van industriële processen	Aantal arbeiders	79	77	78	73
		Aantal bedienden	349	348	353	353
		Totaal	428	425	431	426
		Aantal uren (1)	61 912	56 288	47 914	65 260
		Trimestriële lonen (2)	3 404			3 098
33.4	- Vervaardiging van optische instrumenten en van foto- en filmapparatuur	Aantal arbeiders	202	211	210	210
		Aantal bedienden	230	233	232	236
		Totaal	432	444	442	446
		Aantal uren (1)	60 794	53 364	47 254	60 469
		Trimestriële lonen (2)	2 886			2 746
33.5	- Vervaardiging van uurwerken	Aantal arbeiders	45	46	45	45
		Aantal bedienden	20	19	19	19
		Totaal	65	65	64	64
		Aantal uren (1)	9 390	5 473	7 338	8 834
		Trimestriële lonen (2)	391			309
34	Vervaardiging en assemblage van auto's, aanhangwagens en opleggers	Aantal arbeiders	36 632	36 582	36 831	36 811
		Aantal bedienden	6 041	6 027	6 070	6 066
		Totaal	42 673	42 609	42 901	42 877
		Aantal uren (1)	6 202 666	3 526 987	4 363 452	6 164 157
		Trimestriële lonen (2)	309 383			259 896
34.1	- Vervaardiging en assemblage van auto's	Aantal arbeiders	22 586	22 492	22 556	22 438
		Aantal bedienden	2 913	2 917	2 920	2 913
		Totaal	25 499	25 409	25 476	25 351
		Aantal uren (1)	3 804 740	1 890 411	2 678 760	3 742 056
		Trimestriële lonen (2)	196 216			159 983
34.2	- Vervaardiging van carrosserieën; vervaardiging van aanhangwagens, caravans en opleggers	Aantal arbeiders	5 754	5 802	5 940	5 952
		Aantal bedienden	1 054	1 056	1 065	1 066
		Totaal	6 808	6 858	7 005	7 018
		Aantal uren (1)	947 519	641 187	669 983	961 556
		Trimestriële lonen (2)	43 128			37 377
34.3	- Vervaardiging van onderdelen en accessoires voor motorvoertuigen en motoren daarvan	Aantal arbeiders	8 292	8 288	8 335	8 421
		Aantal bedienden	2 074	2 054	2 085	2 087
		Totaal	10 366	10 342	10 420	10 508
		Aantal uren (1)	1 450 407	995 389	1 014 709	1 460 545
		Trimestriële lonen (2)	70 039			62 536
35	Vervaardiging van overige transportmiddelen	Aantal arbeiders	4 565	4 597	4 638	4 673
		Aantal bedienden	4 106	4 034	4 038	4 052
		Totaal	8 671	8 631	8 676	8 725
		Aantal uren (1)	1 091 950	700 872	891 815	1 061 215
		Trimestriële lonen (2)	68 144			57 640
35.1	- Scheepsbouw en -reparatie	Aantal arbeiders	964	966	973	970
		Aantal bedienden	198	200	196	199
		Totaal	1 162	1 166	1 169	1 169
		Aantal uren (1)	151 052	127 035	109 738	144 006
		Trimestriële lonen (2)	7 355			6 315
35.4	- Vervaardiging van motorrijwielen en rijwielen	Aantal arbeiders	330	330	324	325
		Aantal bedienden	113	115	117	116
		Totaal	443	445	441	441
		Aantal uren (1)	63 318	45 016	44 768	57 644
		Trimestriële lonen (2)	2 562			2 105

(1) Tot december 1998 uren-arbeiders, vanaf januari 1999 uren gepresteerd door de werknemers (bedienden en arbeiders).

(2) Brutolonen en -weden van de werknemers tewerkgesteld in de industriële afdelingen (in 1 000 EUR).

PRODCOM - Tewerkstelling, uren en lonen

cijfers) - vervolg

			2004	2005					NACE
Oktober	November	December		Januari	Februari	Maart	April	Code	
1 412	1 422	1 425	1 381	1 378	1 369	1 420	1 408	33.1	
824	818	820	825	834	842	844	825		
2 236	2 240	2 245	2 207	2 212	2 211	2 264	2 233		
307 345	292 386	260 809	285 341	288 181	294 642	322 758	307 224		
		16 300	54 774			13 430			
1 698	1 702	1 712	1 708	1 687	1 683	1 696	1 692	33.2	
1 888	1 895	1 883	1 874	1 904	1 909	1 899	1 902		
3 586	3 597	3 595	3 583	3 591	3 592	3 595	3 594		
507 284	458 140	422 781	470 202	470 286	464 515	515 345	494 235		
		32 229	115 799			27 396			
71	74	70	72	73	74	77	76	33.3	
356	356	359	353	362	367	367	368		
427	430	429	426	435	441	444	444		
64 307	59 916	58 870	59 511	61 872	60 177	66 530	63 322		
		4 145	13 814			3 414			
216	183	186	201	185	188	185	181	33.4	
234	204	206	226	206	208	206	205		
450	387	392	428	391	396	391	386		
59 622	51 247	51 722	54 885	54 891	53 056	58 332	55 202		
		3 180	11 414			2 651			
45	45	45	45	44	44	44	44	33.5	
19	19	19	19	21	21	21	21		
64	64	64	65	65	65	65	65		
8 712	8 192	7 668	8 176	8 623	8 340	9 660	8 872		
		427	1 469			360			
36 895	36 902	36 765	36 768	36 850	36 814	37 019	36 804	34	
6 082	6 071	6 086	6 055	6 115	6 109	6 114	6 106		
42 977	42 973	42 851	42 823	42 965	42 923	43 133	42 910		
6 068 489	5 332 175	4 665 219	5 482 794	5 560 496	5 368 699	6 102 722	5 798 093		
		388 483	1 305 480			308 125			
22 549	22 472	22 325	22 709	22 422	22 341	22 455	22 288	34.1	
2 913	2 909	2 932	2 930	2 934	2 918	2 905	2 906		
25 462	25 381	25 257	25 639	25 356	25 259	25 360	25 194		
3 731 154	3 165 232	2 777 996	3 347 988	3 264 587	3 131 555	3 632 817	3 425 430		
		245 618	841 815			191 395			
5 925	6 005	6 021	5 810	6 009	6 048	6 108	6 115	34.2	
1 069	1 075	1 068	1 055	1 067	1 075	1 080	1 080		
6 994	7 080	7 089	6 865	7 076	7 123	7 188	7 195		
924 560	866 896	802 240	850 556	909 501	886 181	986 327	943 822		
		56 719	177 757			44 614			
8 421	8 425	8 419	8 248	8 419	8 425	8 456	8 401	34.3	
2 100	2 087	2 086	2 069	2 114	2 116	2 129	2 120		
10 521	10 512	10 505	10 318	10 533	10 541	10 585	10 521		
1 412 775	1 300 047	1 084 983	1 284 249	1 386 408	1 350 963	1 483 578	1 428 841		
		86 146	285 909			72 116			
4 682	4 700	4 661	4 626	4 624	4 591	4 581	4 569	35	
4 000	4 014	3 971	4 095	4 005	4 013	4 007	4 015		
8 682	8 714	8 632	8 721	8 629	8 604	8 588	8 584		
1 051 484	950 784	852 179	999 336	1 003 692	965 422	1 033 474	928 421		
		73 889	266 125			66 763			
962	958	935	961	958	957	970	975	35.1	
198	199	188	197	182	181	180	179		
1 160	1 157	1 123	1 159	1 140	1 138	1 150	1 154		
143 933	132 102	123 064	140 124	146 078	139 553	148 227	151 830		
		8 475	29 305			6 934			
328	326	328	324	336	334	337	336	35.4	
115	115	114	114	110	110	110	112		
443	441	442	438	446	444	447	448		
55 717	52 251	46 646	54 809	57 014	54 767	64 454	59 358		
		3 182	10 166			2 475			

PRODCOM - Tewerkstelling, uren en lonen

Tewerkstelling, uren en lonen volgens de hoofdactiviteit van de vestiging (voorlopige)

NACE Code	Activiteit		2004			
			Juni	Juli	Augustus	September
35.1	- Vervaardiging van lucht-en ruimtevaartuigen en rollend materieel (35.F = 35.2 + 35.3)	Aantal arbeiders	3 271	3 301	3 341	3 378
		Aantal bedienden	3 795	3 719	3 725	3 737
		Totaal	7 066	7 020	7 066	7 115
		Aantal uren (1)	877 580	528 821	737 309	859 565
		Trimestriële lonen (2)	58 227			49 220
36	Vervaardiging van meubelen; overige industrie	Aantal arbeiders	14 470	14 371	14 366	14 373
		Aantal bedienden	3 277	3 254	3 243	3 243
		Totaal	17 747	17 625	17 609	17 616
		Aantal uren (1)	2 421 818	1 328 972	1 784 818	2 421 552
		Trimestriële lonen (2)	94 680			79 588
36.1	- Vervaardiging van meubelen	Aantal arbeiders	12 068	11 971	11 979	11 976
		Aantal bedienden	2 481	2 463	2 454	2 457
		Totaal	14 549	14 434	14 433	14 433
		Aantal uren (1)	2 028 565	1 024 145	1 536 657	2 029 273
		Trimestriële lonen (2)	78 904			66 041
36.2	- Bewerking van edelstenen en vervaardiging van juwelen en dergelijke artikelen	Aantal arbeiders	1 178	1 176	1 168	1 171
		Aantal bedienden	397	394	390	390
		Totaal	1 575	1 570	1 558	1 561
		Aantal uren (1)	176 546	161 555	84 669	180 372
		Trimestriële lonen (2)	6 591			5 696
36.4	- Vervaardiging van sportartikelen	Aantal arbeiders	89	88	87	87
		Aantal bedienden	23	23	23	23
		Totaal	112	111	110	110
		Aantal uren (1)	14 982	8 712	12 823	13 710
		Trimestriële lonen (2)	551			465
36.5	- Vervaardiging van spellen en speelgoed	Aantal arbeiders	462	465	461	465
		Aantal bedienden	149	148	153	151
		Totaal	611	613	614	616
		Aantal uren (1)	78 851	51 685	59 762	80 901
		Trimestriële lonen (2)	3 728			3 210
36.A	- Overige industrie, m.i.v. de vervaardiging van muziekinstrumenten (36.A = 36.3 + 36.6)	Aantal arbeiders	673	671	671	674
		Aantal bedienden	227	226	223	222
		Totaal	900	897	894	896
		Aantal uren (1)	122 874	82 875	90 907	117 296
		Trimestriële lonen (2)	4 906			4 175
Totaal		Aantal arbeiders	349 648	349 612	350 079	349 708
	Aantal bedienden	165 107	164 844	165 020	165 150	
	Totaal	514 755	514 456	515 099	514 858	
	Aantal uren (1)	71 534 790	49 422 569	56 938 905	70 098 085	
	Trimestriële lonen (2)	3 903 582			3 368 209	

(1) Tot december 1998 uren-arbeiders, vanaf januari 1999 uren gepresteerd door de werknemers (bedienden en arbeiders).

(2) Brutolonen en -weden van de werknemers tewerkgesteld in de industriële afdelingen (in 1 000 EUR).

PRODCOM - Tewerkstelling, uren en lonen

cijfers) - vervolg en einde

Oktober	November	December	2004	2005	Februari	Maart	April	NACE Code
				Januari				
3 392	3 416	3 398	3 340	3 330	3 300	3 274	3 258	35.1
3 687	3 700	3 669	3 783	3 713	3 722	3 717	3 724	
7 079	7 116	7 067	7 123	7 043	7 022	6 991	6 982	
851 834	766 431	682 469	804 402	800 600	771 102	820 793	717 233	
		62 232	226 655			57 354		
14 328	14 204	14 112	14 417	13 991	13 960	13 885	13 838	36
3 252	3 257	3 252	3 277	3 240	3 228	3 228	3 233	
17 580	17 461	17 364	17 694	17 231	17 188	17 113	17 071	
2 302 849	2 133 309	1 868 501	2 139 026	2 177 124	2 117 071	2 329 623	2 205 411	
		97 833	365 482			88 732		
11 937	11 857	11 767	12 016	11 726	11 705	11 651	11 615	36.1
2 454	2 449	2 448	2 476	2 437	2 437	2 433	2 440	
14 391	14 306	14 215	14 492	14 163	14 142	14 084	14 055	
1 908 281	1 776 845	1 534 829	1 780 154	1 818 821	1 776 868	1 955 176	1 854 560	
		80 493	303 531			74 004		
1 164	1 137	1 138	1 173	1 093	1 080	1 068	1 064	36.2
398	409	407	401	410	404	408	413	
1 562	1 546	1 545	1 575	1 503	1 484	1 476	1 477	
190 207	161 083	161 496	165 265	156 081	155 340	169 655	156 931	
		7 448	26 142			6 119		
87	86	87	87	88	92	91	90	36.4
23	22	23	22	23	21	21	20	
110	108	110	110	111	113	112	110	
13 767	12 848	10 338	13 147	13 616	13 511	14 830	14 112	
		591	2 123			499		
465	461	460	464	456	456	454	453	36.5
153	154	154	152	153	152	152	150	
618	615	614	616	609	608	606	603	
77 060	72 012	64 688	71 172	80 767	71 616	77 331	77 529	
		4 172	14 958			3 624		
675	663	660	674	628	627	621	616	36.A
224	223	220	224	217	214	214	210	
899	886	880	898	845	841	835	826	
113 534	110 521	97 150	109 286	107 839	99 736	112 631	102 279	
		5 129	18 728			4 486		
349 290	348 366	346 686	349 702	345 353	344 948	344 703	343 697	
164 740	164 809	164 400	165 134	164 524	164 461	164 439	164 530	
514 030	513 175	511 086	514 837	509 877	509 409	509 142	508 227	
68 837 745	63 266 526	57 925 968	64 785 208	65 875 728	63 971 386	69 925 559	67 004 540	
		4 424 043	15 456 944			3 733 386		

PRODCOM - Bestellingen

Waarde van de bestellingen voor bepaalde bedrijfstakken volgens

NACE code	Activiteit	Bestelling	2004			
			Juni	Juli	Augustus	September
1E	Vervaardiging van textiel (1E= 17 behalve textielveredeling)	Totaal	407 960	320 281	303 443	431 823
		Waarvan voor het buitenland	322 647	262 920	240 796	345 454
18	Vervaardiging van kleding en bontnijverheid	Totaal	31 905	41 747	65 324	49 699
		Waarvan voor het buitenland	16 822	22 758	27 264	24 671
21	Vervaardiging van pulp, papier en papierwaren	Totaal	341 155	300 809	290 981	334 923
		Waarvan voor het buitenland	225 028	211 828	185 432	220 803
24	Vervaardiging van chemische producten	Totaal	2 742 886	2 498 203	2 386 938	2 833 114
		Waarvan voor het buitenland	2 239 788	2 017 153	1 895 339	2 305 064
27	Vervaardiging van metalen in primaire vorm	Totaal	1 159 351	966 295	919 592	1 156 268
		Waarvan voor het buitenland	895 199	767 211	676 005	907 757
2D	Vervaardiging van produkten van metaal (2D=28 m.u.v.oppervlaktebehandeling en en bekleding van metaal)	Totaal	562 929	406 732	447 795	526 794
		Waarvan voor het buitenland	239 048	190 438	191 462	218 783
29	Vervaardiging van machines, apparaten en werktuigen, n.e.g.	Totaal	682 503	512 773	525 927	601 320
		Waarvan voor het buitenland	483 622	371 324	382 998	419 754
30	Vervaardiging van kantoormachines en computers	Totaal	30 603	19 371	21 161	30 592
		Waarvan voor het buitenland	18 328	9 977	11 442	19 400
31	Vervaardiging van elektrische machines en apparaten	Totaal	346 412	297 053	310 034	368 935
		Waarvan voor het buitenland	193 806	184 928	160 235	192 460
32	Vervaardiging van audio-, video- en telecommunicatieapparatuur	Totaal	190 515	180 458	181 703	205 882
		Waarvan voor het buitenland	149 900	153 271	151 244	171 326
33	Vervaardiging van medische apparatuur en instrumenten, van precisie- en optische instrumenten en van uurwerken	Totaal	97 060	71 896	72 052	88 903
		Waarvan voor het buitenland	64 143	43 180	38 968	46 911
34	Vervaardiging en assemblage van auto's, aanhangwagens en opleggers	Totaal	1 650 798	871 651	1 045 407	1 636 610
		Waarvan voor het buitenland	1 405 185	745 963	880 088	1 397 749
35	Vervaardiging van overige transportmiddelen	Totaal	88 449	68 351	97 932	98 534
		Waarvan voor het buitenland	60 454	46 185	76 630	75 259

PRODCOM - Bestellingen

de hoofdactiviteit van de vestiging (voorlopige cijfers in 1 000 €)

			2004	2005				NACE
Oktober	November	December		Januari	Februari	Maart	April	code
414 724	376 540	328 094	4 517 739	351 348	350 625	380 689	354 819	1E
328 810	302 344	250 633	3 592 634	278 390	277 130	301 308	281 853	
34 228	27 856	24 422	497 580	40 349	55 294	48 223	32 472	18
16 388	14 052	10 074	240 722	16 551	25 112	26 752	16 351	
327 777	311 210	285 079	3 887 948	293 307	283 633	313 219	303 071	21
216 761	201 960	185 633	2 587 707	186 342	184 506	203 176	195 784	
2 792 415	2 646 049	2 743 595	30 704 688	2 731 446	2 623 609	2 803 549	2 737 474	24
2 225 760	2 132 873	2 213 365	24 686 450	2 178 535	2 091 597	2 275 824	2 199 846	
1 092 373	1 129 999	1 003 108	12 935 332	991 057	1 118 945	1 304 908	1 229 337	27
863 196	905 847	780 867	10 149 917	778 275	899 890	1 052 570	989 997	
516 257	475 436	481 601	5 865 211	442 367	457 825	527 266	513 309	2D
226 593	193 677	180 913	2 497 352	195 935	203 713	219 769	242 215	
613 577	592 538	705 849	7 270 880	590 928	591 825	670 994	613 181	29
430 959	424 521	469 769	5 155 025	426 384	423 816	465 592	431 506	
20 994	26 537	38 664	302 536	19 640	21 009	38 944	25 195	30
11 501	12 143	16 401	156 215	7 738	10 621	13 410	14 833	
385 996	372 953	348 789	4 074 162	351 603	334 735	392 933	337 022	31
198 292	217 777	174 224	2 286 021	211 384	178 956	229 957	188 439	
216 175	192 413	222 795	2 366 079	173 167	149 727	201 617	174 501	32
179 424	159 916	184 978	1 948 692	142 835	122 152	171 538	142 222	
82 447	84 334	115 782	1 004 347	72 826	72 142	81 964	68 365	33
55 593	51 378	77 860	622 318	46 764	47 162	52 328	45 324	
1 611 485	1 358 471	1 332 833	16 286 093	1 400 137	1 483 153	1 799 869	1 452 625	34
1 353 442	1 164 067	1 116 876	13 861 300	1 165 520	1 233 193	1 494 797	1 240 206	
106 695	95 308	132 184	1 159 822	130 496	112 608	128 512	142 473	35
81 826	66 614	111 624	852 025	98 798	86 132	100 260	114 120	

PRODCOM – Inleiding per product

Inleiding

1 januari 1994 betekent een keerpunt in de opstelling van maandstatistieken van de industriële productie. Tot 1993 bestond voor de meeste sectoren een specifieke maandstatistiek. De gebruikte goederennomenclatuur was een empirisch ontworpen productenlijst per bedrijfstak.

Sinds het tot stand komen van de interne markt op 1 januari '93 is de behoefte aan internationaal vergelijkbare resultaten toegenomen. Men wil de gegevens over productie kunnen koppelen aan die over de buitenlandse handel. Dit leidde tot de PRODCOM-enquête.

De meeste industriële ondernemingen met 10 of meer personeelsleden of met een jaaromzet van 2 478 935,25 EUR, en sommige andere ondernemingen met een industriële nevenactiviteit waar tenminste 20 personen werken, zijn onderworpen aan Prodcom.

Om uiteenlopende redenen worden de statistieken van enkele sectoren (energie, recuperatie, waterdistributie, slachthuizen, zuivel, ijzer en staal) nog ingezameld volgens het oude systeem.

De nieuwe nomenclatuur voor de productiestatistieken, de Prodcom-lijst, bevat ongeveer 5.700 industriële producten, hoofdzakelijk goederen, maar ook een aantal industriële diensten. Elke rubriek van de Prodcom-lijst wordt aangeduid door een code van acht cijfers. De eerste zes cijfers komen overeen met de statistische classificatie van producten, gekoppeld aan de economische activiteiten (CPA). Bovendien bestaan de rubrieken van de Prodcom-lijst uit artikelen of groepen artikelen van de gecombineerde nomenclatuur.

Er wordt geënquêteerd op het niveau van de lokale eenheid. Indien in één lokale eenheid meerdere activiteiten worden uitgeoefend, vult men één aangifte in per activiteit, t.t.z. per afdeling (2 cijfers) van de NACE-rev. 1. Naast gegevens betreffende de waarde van de productie volgens de hoofdactiviteit, zijn er ook gegevens betreffende tewerkstelling en arbeidsvolume (Prodcom publikatie «Productiewaarde en tewerkstelling volgens de hoofdactiviteit»).

Opmerking : Bepaalde producten komen in de publikatie niet voor op het niveau van acht cijfers van de Prodcom lijst. Dit is te wijten aan de vertrouwelijkheid van sommige gegevens. De waarde van de productie van deze “vertrouwelijke” producten is opgenomen in een minder gedetailleerde code.

De resultaten zijn nog voorlopig, omdat er nog steeds een kleine non-respons is.

PRODCOM - Leveringen per product

Leveringen (1) in waarde en in hoeveelheid volgens de CPA en de Prodcom-lijst (voorlopige cijfers)

Code (2)	Omschrijving	Eenheid	2005		
			Januari	Februari	Maart
14	ANDERE DELFSTOFFEN	x 1 000 EUR	78 069	76 060	96 943
	WAARVAN:	kg	3 597 001 265	4 454 053 741	4 851 523 755
1412	- KALKSTEEN, GIPS EN KRIJT	x 1 000 EUR	11 966	11 035	12 139
		kg	794 021 325	746 493 145	843 393 797
141210	- - Kalksteen en gips	x 1 000 EUR	3 535	3 531	3 810
		kg	481 665 440	433 481 165	472 277 442
141220	- - Krijt en dolomiet	x 1 000 EUR	8 431	7 504	8 329
		kg	312 355 885	313 011 980	371 116 355
142	- ZAND EN KLEI	x 1 000 EUR	23 025	28 382	32 785
		kg	2 655 925 910	3 502 553 109	3 774 473 634
	WAARVAN:				
142112	- - Korrels, scherven, splinters en poeder van steen; keien, grint, steenslag waarvan:	x 1 000 EUR	15 179	20 667	22 137
		kg	2 043 343 766	2 829 164 618	2 967 058 184
14211230	- - - Steenslag voor de vervaardiging van beton, voor de wegenbouw en voor ander gebruik in de bouw	x 1 000 EUR	13 011	18 063	19 254
		kg	1 714 278 811	2 425 194 490	2 544 650 185
142113	- - Macadam; teermacadam	x 1 000 EUR	683	742	2 508
		kg	20 467 790	26 681 034	92 314 995
15	VOEDINGSMIDDELEN EN DRANKEN (4)	x 1 000 EUR	1 527 370	1 443 383	1 646 266
		-			
151	- VLEES EN VLEESPRODUKTEN (5)	x 1 000 EUR	280 754	272 311	305 588
		-			
1511	- - Vers en geconserveerd vlees (behalve van gevogelte) (5)	x 1 000 EUR	93 970	95 387	103 677
		-			
15111	- - - Vlees en eetbare slachtafvallen van runderen, varkens, schapen, geiten, paarden en ezels (5) waarvan:	x 1 000 EUR	87 685	89 030	97 117
		kg	43 010 780	42 787 623	46 748 830
151111	- - - - Vlees van runderen, vers of gekoeld (5)	x 1 000 EUR	21 692	21 674	25 566
		kg	4 275 838	4 246 197	4 999 448
15111140	- - - - - Vers of gekoeld rundvlees (hele dieren, halve dieren, voorvoeten en achtervoeten) (5)	x 1 000 EUR	1 604	1 623	1 906
		kg	382 420	355 076	440 204
15111190	- - - - - Rundvlees, ander, vers of gekoeld (5)	x 1 000 EUR	20 088	20 051	23 661
		kg	3 893 418	3 891 121	4 559 244
151113	- - - - Vlees van varkens, vers of gekoeld (5)	x 1 000 EUR	50 903	52 212	56 822
		kg	28 323 025	28 168 863	30 801 246
15111330	- - - - - Verse of gekoelde varkens, hele en halve dieren (5)	x 1 000 EUR	7 179	7 050	6 656
		kg	5 543 929	5 394 951	5 644 353
15111350	- - - - - Verse of gekoelde varkenshammen, -schouders en delen daarvan (5)	x 1 000 EUR	9 137	9 668	10 187
		kg	5 713 661	5 790 206	6 266 336
15111390	- - - - - Vers of gekoeld varkensvlees, n.e.g. (5)	x 1 000 EUR	34 586	35 493	39 979
		kg	17 065 435	16 983 706	18 890 557
151114	- - - - Vlees van varkens, bevroren (5)	x 1 000 EUR	8 709	9 203	7 818
		kg	5 088 282	5 407 278	5 216 105
	waarvan:				
15111490	- - - - - Bevroren varkensvlees, n.e.g.	x 1 000 EUR	8 150	8 468	7 278
		kg	4 588 262	4 800 067	4 638 831
15111600	- - - - Bevroren lams- of schapenvlees(5)	x 1 000 EUR	215	174	215
		kg	27 865	20 901	25 392

(1) Leveringen m.i.v. aan het buitenland geleverd maakloonwerk.

(2) Statistische classering van producten gekoppeld aan activiteiten - CPA (2-6 cijfers); Prodcom-lijst (8 cijfers).

(4) M.u.v. slachterijen en melkerijen.

(5) M.u.v. slachterijen.

**Leveringen (1) in waarde en in hoeveelheid volgens de CPA en de Prodcom-lijst
(voorlopige cijfers) - vervolg**

Code (2)	Omschrijving	Eenheid	2005		
			Januari	Februari	Maart
15111900	---- Eetbare slachtafvallen, enz., vers, gekoeld of bevroren (5)	x 1 000 EUR kg	1 865 4 076 322	1 930 3 911 653	2 156 4 441 949
15112	--- Huidwol en ongelooide huiden en vellen van runderen of paardachtigen (5)	x 1 000 EUR -	231	245	385
151130	--- Runder-, schape-, geite- en varkensvet en vet van gevogelte (5)	x 1 000 EUR kg	2 030 5 001 409	1 679 4 650 443	1 949 5 868 563
15113070	---- Rund-, schape- of geitevet, ruw of gesmolten (5)	x 1 000 EUR kg	255 588 877	205 495 681	359 1 197 274
151140	--- Ruwe afvallen, niet geschikt voor menselijke consumptie (5)	x 1 000 EUR kg	4 024 12 212 256	4 434 15 233 630	4 227 15 982 262
15114030	---- Darmen, blazen en magen van dieren, andere dan die van vissen, in hun geheel of in stukken (5)	x 1 000 EUR kg	948 468 159	1 204 554 615	1 158 535 342
15114090	---- Andere afvalprodukten, niet geschikt voor menselijke consumptie (5)	x 1 000 EUR kg	3 076 11 744 097	3 230 14 679 015	3 069 15 446 920
1512	-- Vers en geconserveerd vlees van gevogelte	x 1 000 EUR kg	62 749 42 128 277	59 446 40 815 173	71 438 47 255 915
151211	--- Vlees en eetbare slachtafvallen van pluimvee, vers of gekoeld	x 1 000 EUR kg	50 472 31 571 885	49 082 33 202 481	59 424 38 142 755
15121113	---- Kippen, niet in stukken gesneden, vers of gekoeld	x 1 000 EUR kg	8 439 5 745 915	8 335 5 546 827	9 917 6 387 763
15121153	---- Delen van hanen of kippen, vers of gekoeld	x 1 000 EUR kg	40 223 21 941 447	38 846 21 997 273	47 412 25 765 892
15121155	---- Delen van kalkoenen, vers of gekoeld	x 1 000 EUR kg	406 92 543	380 88 321	683 165 790
15121157	---- Delen van eenden, ganzen en parelhoenders, vers of gekoeld	x 1 000 EUR kg	45 4 747	44 4 440	47 4 868
15121170	---- Slachtafvallen en levers van pluimvee, vers of gekoeld	x 1 000 EUR kg	1 020 3 727 936	1 145 5 509 030	1 223 5 804 192
151212	--- Vlees en eetbare slachtafvallen van pluimvee, bevroren	x 1 000 EUR kg	10 298 10 033 305	8 386 7 115 756	9 093 8 380 578
15121213	---- Kippen, niet in stukken gesneden, bevroren	x 1 000 EUR kg	2 594 3 479 711	779 845 388	958 1 227 945
15121253	---- Delen van kippen, bevroren	x 1 000 EUR kg	5 844 4 705 148	5 595 4 454 536	6 031 4 870 549
1513	-- Vleeswaren en -conserven	x 1 000 EUR kg	124 035 37 851 632	117 478 38 176 555	130 472 46 975 716
151311	--- Vlees en eetbare slachtafvallen, gezouten, gepekeld, gedroogd of gerookt; meel en poeder van vlees of slachtafval	x 1 000 EUR kg	18 078 3 584 790	17 814 3 548 950	19 933 4 008 103
15131110	---- Hammen en schouders van varkens alsmede delen daarvan, met been, gedroogd, gezouten of gerookt	x 1 000 EUR kg	1 027 176 818	973 171 224	1 273 227 697
15131130	---- Buiken van varkens alsmede delen daarvan, gedroogd, gezouten of gerookt	x 1 000 EUR kg	5 627 1 407 137	5 108 1 260 193	5 688 1 403 562
15131150	---- Ander varkensvlees, gedroogd, gezouten of gerookt, n.e.g.	x 1 000 EUR kg	10 455 1 871 224	10 750 1 987 042	11 852 2 205 777

(1) Leveringen m.i.v. aan het buitenland geleverd maakloonwerk.

(2) Statistische classering van producten gekoppeld aan activiteiten - CPA (2-6 cijfers); Prodcom-lijst (8 cijfers).

(5) M.u.v. slachterijen.

PRODCOM - Leveringen per product

Leveringen (1) in waarde en in hoeveelheid volgens de CPA en de Prodcom-lijst (voorlopige cijfers) - vervolg

Code (2)	Omschrijving	Eenheid	2005		
			Januari	Februari	Maart
15131170	---- Rundvlees, gedroogd, gezouten of gerookt	x 1 000 EUR kg	346 30 546	347 30 807	388 34 038
15131190	---- Ander vlees, en eetbare slachtafvallen, n.e.g., gedroogd, gezouten of gerookt meel, poeder van vlees of slachtafvallen	x 1 000 EUR kg	623 99 065	636 99 684	731 137 029
151312	--- Andere bereidingen en conserven, van vlees, slachtafv. of bloed; extr. en sappen van vlees, vis en ongew. dieren waarvan:	x 1 000 EUR kg	104 734 25 852 711	98 484 24 761 670	108 921 27 265 449
15131215	---- Worst (behalve leverworst) en dergelijke producten	x 1 000 EUR kg	24 266 6 325 416	22 535 6 010 336	24 060 6 396 566
15131225	---- Bereidingen en conserven van lever van andere dieren of pluimvee, behalve eenden of ganzen	x 1 000 EUR kg	7 745 1 622 372	6 724 1 500 706	8 325 1 869 991
15131233	---- Andere bereidingen van vlees van kalkoenen	x 1 000 EUR kg	2 944 560 992	2 902 551 354	3 500 690 679
15131235	---- Andere bereidingen van vlees van ander pluimvee: kip, parelhoen, eend	x 1 000 EUR kg	17 825 4 410 152	17 698 4 451 842	19 567 4 917 555
15131243	---- Andere bereidingen van hammen van varkens en van delen daarvan	x 1 000 EUR kg	17 886 3 349 356	15 679 2 993 619	17 976 3 446 802
15131245	---- Andere bereidingen van schouders van varkens en van delen daarvan	x 1 000 EUR kg	2 599 1 010 083	3 203 1 232 790	3 413 1 255 370
15131253	---- Bereidingen van varkensvlees, incl. mengsels, met minder dan 40 % gewicht vlees of slachtafvallen, spek of vet	x 1 000 EUR kg	3 298 1 050 773	3 096 955 638	3 401 1 081 040
15131259	---- Andere bereidingen van varkensvlees, incl. mengsels, met 40% gewicht vlees of slachtafvallen of meer, spek of vet	x 1 000 EUR kg	19 304 5 281 362	18 780 5 096 758	19 903 5 287 752
15131260	---- Bereidingen van rundvlees	x 1 000 EUR kg	5 824 1 518 950	4 737 1 251 396	5 474 1 467 621
15131270	---- Extracten en sappen van vlees, vis en ongewervelde waterdieren	x 1 000 EUR kg	101 30 743	94 28 399	135 42 276
15131290	---- Andere bereidingen van vlees, incl. bereidingen van bloed (van alle dieren)	x 1 000 EUR kg	2 314 561 130	2 225 529 595	2 050 526 424
15201	- BEREIDINGEN EN CONSERVEN VAN VIS	x 1 000 EUR kg	28 069 4 998 734	27 266 5 080 402	33 158 5 815 740
	WAARVAN:				
152012	-- Vis, visfilets, ander visvlees en levers, hom en kuit, van vis, bevroren	x 1 000 EUR kg	2 680 425 340	3 590 650 962	4 539 667 643
15201210	--- Bevroren zeevis	x 1 000 EUR kg	1 029 156 633	1 539 327 575	2 076 269 750
15201270	--- Bevroren visfilets	x 1 000 EUR kg	1 651 268 707	2 050 323 387	2 463 397 893
152013	-- Vis, gedroogd, gezouten of gepekeld; gerookte vis; vismeel, geschikt voor menselijke consumptie waarvan:	x 1 000 EUR kg	2 785 285 965	2 634 268 522	3 317 344 146
15201353	--- Gerookte Pacificse zalm, Atlantische zalm en Donauzalm (inclusief filets)	x 1 000 EUR kg	1 731 123 767	1 646 117 970	2 056 148 732
15201359	--- Gerookte vis inclusief filets	x 1 000 EUR kg	929 123 966	867 112 674	1 114 153 120
152014	-- Andere bereidingen en conserven van vis; kaviaar waarvan:	x 1 000 EUR kg	6 067 1 630 788	6 260 1 688 616	7 771 2 067 955

(1) Leveringen m.i.v. aan het buitenland geleverd maakloonwerk.

(2) Statistische classering van producten gekoppeld aan activiteiten - CPA (2-6 cijfers); Prodcom-lijst (8 cijfers).

**Leveringen (1) in waarde en in hoeveelheid volgens de CPA en de Prodcou-lijst
(voorlopige cijfers) - vervolg**

Code (2)	Omschrijving	Eenheid	2005		
			Januari	Februari	Maart
15201411	--- Bereidingen en conserven van zalm (niet fijngemaakt)	x 1 000 EUR kg	513 84 345	509 82 818	791 132 440
15201412	--- Bereidingen en conserven van haring (niet fijngemaakt)	x 1 000 EUR kg	561 158 257	634 176 616	707 195 630
15201419	--- Bereidingen en conserven van andere vissoorten, niet fijngemaakt	x 1 000 EUR kg	2 408 780 843	2 487 783 334	2 934 892 255
15201430	--- Andere bereidingen en conserven van vis	x 1 000 EUR kg	1 546 367 963	1 584 404 470	1 881 511 048
152015	- - Schaaldieren, bevroren; weekdieren en andere ongewervelde waterdieren, bevroren, gedroogd, gezouten of	x 1 000 EUR kg	4 608 736 513	3 601 613 544	3 776 602 103
15201600	- - Schaaldieren, weekdieren, enz, bereid of geconserveerd (o.a. paella)	x 1 000 EUR kg	5 808 1 212 345	5 340 1 098 553	6 404 1 312 028
153	- BEREIDINGEN EN CONSERVEN VAN GROENTEN EN FRUIT	x 1 000 EUR -	167 975	165 154	188 819
15311	- - Bereidingen en conserven van aardappelen waarvan:	x 1 000 EUR kg	54 039 94 165 862	54 437 93 979 111	59 210 104 843 651
15311250	--- Aardappelen, op andere wijze verduurzaamd dan in azijn of azijnzuur, bevroren	x 1 000 EUR kg	30 982 63 925 197	31 829 66 047 880	35 747 75 311 445
15311290	--- Aardappelen, in andere vorm dan van meel, gries of vlokken, verduurzaamd, niet bevroren, o.a. chips	x 1 000 EUR kg	18 874 24 569 379	18 288 22 006 535	18 788 23 154 894
153210	- - Vruchten- en groentesappen waarvan:	x 1 000 EUR -	16 443	18 604	23 713
15321015	--- Andere sinaasappelsap, ongegist, zonder toegevoegde alcohol, niet geconcentreerd	x 1 000 EUR l	9 707 13 647 173	10 984 15 247 329	14 195 19 792 136
15321023	--- Ananassap, ongegist, zonder toegevoegde alcohol, niet geconcentreerd	x 1 000 EUR l	210 307 010	214 319 427	308 431 821
15321024	--- Tomatensap, ongegist, zonder toegevoegde alcohol	x 1 000 EUR l	134 296 450	126 225 628	179 350 290
15321026	--- Appelsap, ongegist, zonder toegevoegde alcohol, niet geconcentreerd	x 1 000 EUR l	947 1 247 952	1 024 1 315 026	1 614 1 953 823
1533	- - Bereidingen en conserven van groenten en vruchten n.e.g. waarvan:	x 1 000 EUR kg	97 493 133 105 572	92 112 128 288 496	105 895 140 361 943
15331	--- Bereidingen en conserven van groenten (exclusief aardappelen) waarvan:	x 1 000 EUR kg	75 659 108 825 290	71 441 105 831 170	82 625 115 349 094
15331100	---- Bevroren groenten	x 1 000 EUR kg	60 007 87 339 856	57 813 84 534 293	67 481 93 321 361
153314	---- Groenten, op andere wijze verduurzaamd dan in azijn of azijnzuur waarvan:	x 1 000 EUR kg	13 724 18 311 286	11 615 15 844 720	12 936 15 927 212
15331430	----- Paddenstoelen en truffels, op andere wijze bereid of verduurzaamd dan in azijn of azijnzuur	x 1 000 EUR kg	216 116 320	232 127 181	345 229 330
15331440	----- Andere groenten, op andere wijze verduurzaamd dan in azijn, enz., bevroren, n.e.g.	x 1 000 EUR kg	1 831 2 386 175	1 834 4 031 957	1 582 1 687 354
15331490	----- Andere groenten en mengsels anders verduurzaamd dan in azijn of azijnzuur niet bevroren en vegetarische producten	x 1 000 EUR kg	9 396 11 666 162	7 495 7 889 112	8 410 9 219 414

(1) Leveringen m.i.v. aan het buitenland geleverd maakloonwerk.

(2) Statistische classering van producten gekoppeld aan activiteiten - CPA (2-6 cijfers); Prodcou-lijst (8 cijfers).

PRODCOM - Leveringen per product

Leveringen (1) in waarde en in hoeveelheid volgens de CPA en de Prodcom-lijst (voorlopige cijfers) - vervolg

Code (2)	Omschrijving	Eenheid	2005		
			Januari	Februari	Maart
153322	--- Jam, vruchtengelei, vruchten- en notenmoes en vruchten- en notenpasta	x 1 000 EUR kg	10 376 7 116 728	11 909 8 194 617	12 558 8 412 052
153325	--- Andere conserven van vruchten	x 1 000 EUR kg	6 163 10 684 416	4 411 6 047 366	5 444 8 337 935
154	- DIERLIJKE EN PLANTAARDIGE OLIE EN VETTEN WAARVAN:	x 1 000 EUR kg	111 357 266 859 412	107 412 254 249 444	118 635 293 861 120
1542	- - Geraffineerde oliën en vetten	x 1 000 EUR kg	39 491 63 946 543	37 902 61 241 776	39 754 66 916 912
15431050	- - Bereidingen van vetten en oliën voor menselijke consumptie (vloeibare margarine)	x 1 000 EUR kg	9 243 8 345 045	9 484 8 125 187	11 320 10 381 477
15521000	- CONSUMPTIE-IJS, OOK INDIEN CACAO BEVATTEND	x 1 000 EUR l	9 065 6 484 603	12 744 8 562 371	20 217 13 339 637
156	- MAALDERIJPRODUCTEN, ZETMEEL EN ZETMEELPRODUKTEN	x 1 000 EUR kg	114 805 312 665 692	103 062 277 263 731	118 680 318 845 345
1561	- - Maalderijproducten waarvan:	x 1 000 EUR kg	62 814 188 355 154	59 646 163 631 182	67 902 193 048 390
15612	--- Meel van granen en ander plantaardig meel, alsmede mengsels daarvan waarvan:	x 1 000 EUR kg	36 958 117 406 096	33 514 96 985 766	40 019 120 242 201
15612100	---- Meel van tarwe of van mengkoren	x 1 000 EUR kg	26 230 109 130 973	22 855 88 557 991	27 768 110 239 329
15612400	---- Mengsels en deeg, voor de bereiding van bakkerswaren	x 1 000 EUR kg	9 838 6 639 669	9 836 6 766 328	11 211 7 944 836
15613	--- Gries, griesmeel en pellets en andere produkten van granen waarvan:	x 1 000 EUR kg	12 237 25 466 732	13 170 24 578 881	14 727 27 562 127
156133	---- Andere graanprodukten (inclusief corn-flakes) waarvan:	x 1 000 EUR kg	10 727 15 033 716	11 837 14 993 830	13 080 16 698 414
15613333	----- Bewerkte granen	x 1 000 EUR kg	1 946 8 840 675	1 952 8 133 506	2 463 9 878 936
15613335	----- Graankiemen, ook indien geplet, in vlokken of gemalen	x 1 000 EUR kg	64 374 433	63 338 705	68 395 142
15613353	----- Andere bereidingen verkregen door het poffen of roosteren van granen o.a. popcorn en wafels van gepofte rijst	x 1 000 EUR kg	7 337 4 770 347	8 482 5 593 227	9 170 5 464 752
15615050	--- Zemelen, slijpsel en andere resten van tarwe	x 1 000 EUR kg	2 417 29 490 108	2 121 27 228 299	2 418 29 289 546
1562	- - Zetmeel en zetmeelprodukten	x 1 000 EUR kg	51 991 124 310 538	43 415 113 632 549	50 778 125 796 955
157	- BEREIDE DIERVOEDERS	x 1 000 EUR kg	121 920 506 676 690	117 719 486 854 212	133 195 535 745 436
157110	- - Bereide veevoeders	x 1 000 EUR kg	117 844 498 902 302	113 874 479 670 563	128 515 527 029 395
15711010	--- Voormengsels voor veevoeder	x 1 000 EUR kg	14 981 18 188 984	14 341 17 268 091	17 314 20 563 406
15711033	--- Bereidingen voor het voederen van varkens	x 1 000 EUR kg	49 502 266 868 890	46 791 253 800 124	51 520 278 565 795

(1) Leveringen m.i.v. aan het buitenland geleverd maakloonwerk.

(2) Statistische classering van producten gekoppeld aan activiteiten - CPA (2-6 cijfers); Prodcom-lijst (8 cijfers).

**Leveringen (1) in waarde en in hoeveelheid volgens de CPA en de Prodcou-lijst
(voorlopige cijfers) - vervolg**

Code (2)	Omschrijving	Eenheid	2005		
			Januari	Februari	Maart
15711035	--- Bereidingen voor het voederen van rundvee	x 1 000 EUR kg	20 113 94 778 223	19 617 88 047 915	21 431 94 618 984
15711037	--- Andere bereidingen voor het voederen van dieren: pluimvee	x 1 000 EUR kg	21 198 95 322 813	21 514 97 376 773	24 756 108 037 089
15711039	--- Bereidingen voor het voederen van dieren, excl. honden, katten, andere huisdieren, varkens, rund- en pluimvee	x 1 000 EUR kg	12 050 23 743 392	11 610 23 177 660	13 494 25 244 121
157210	-- Bereide voeders voor huisdieren	x 1 000 EUR kg	4 076 7 774 388	3 845 7 183 649	4 681 8 716 041
158	- OVERIGE VOEDINGSMIDDELEN	x 1 000 EUR -	509 466	448 346	479 020
	WAARVAN:				
15811	-- Bakkerijproducten	x 1 000 EUR kg	58 043 35 103 769	54 894 32 803 747	71 347 42 336 834
15811100	--- Vers brood, waaraan geen honing, eieren, kaas of vruchten zijn toegevoegd	x 1 000 EUR kg	32 267 27 996 729	30 597 26 145 826	39 316 33 327 919
15811200	--- Andere gezoete bakkers- en banketwaren	x 1 000 EUR kg	25 775 7 107 040	24 297 6 657 921	32 031 9 008 915
15821	-- Beschuit, koekjes en ander houdbaar banketbakkerswerk waarvan:	x 1 000 EUR kg	73 387 26 131 892	74 998 27 459 100	87 044 32 408 953
158212	--- Ontbijtkoek; koekjes en biscuits, gezoet; wafels en wafeltjes waarvan:	x 1 000 EUR kg	46 357 15 055 650	44 021 14 564 644	49 101 16 584 123
15821253	---- Gezoete koekjes, biscuit, wafels en wafeltjes, geheel of gedeeltelijk bedekt met chocolade	x 1 000 EUR kg	17 492 4 839 390	16 770 4 966 217	18 120 5 226 955
15821255	---- Gezoete koekjes en biscuits, zonder chocolade	x 1 000 EUR kg	18 296 7 153 859	18 539 6 944 376	21 443 8 271 078
15821330	--- Wafels en wafeltjes, met een watergehalte > 10%, niet bedekt met chocolade	x 1 000 EUR kg	2 947 1 328 624	3 106 1 411 242	3 630 1 659 515
15821390	--- Andere ongezoete bakkers- en banketwaren	x 1 000 EUR kg	7 841 2 747 537	8 413 3 025 298	9 268 3 379 189
1583	-- Suiker	x 1 000 EUR kg	68 567 1 174 809 121	30 605 111 901 166	48 031 108 251 855
15831	--- Suiker	x 1 000 EUR kg	64 912 914 046 031	30 185 100 593 636	47 582 91 324 135
	waarvan:				
158312	---- Rietsuiker en beetwortelsuiker, geraffineerd, alsmede chemisch zuivere saccharose, in vaste vorm	x 1 000 EUR kg	52 905 120 321 495	27 221 82 233 674	43 931 68 718 339
15832000	--- Bietenpulp, uitgeperst suikerriet (ampas) en andere afvallen van de suikerindustrie	x 1 000 EUR kg	3 654 260 763 090	420 11 307 530	449 16 927 720
1584	-- Cacao, chocolade en suikerwerk	x 1 000 EUR kg	193 821 58 743 031	173 415 50 148 351	146 283 46 325 004
	waarvan:				
158422	--- Chocolade en andere bereidingen voor menselijk gebruik die cacao bevatten anders dan in het groot verpakt waarvan:	x 1 000 EUR kg	99 034 17 004 082	100 754 18 740 239	77 000 15 641 199
15842233	---- Chocolade in de vorm van tabletten, staven of repen, gevuld	x 1 000 EUR kg	9 489 1 761 832	6 469 1 388 046	8 811 1 742 849
15842239	---- Andere chocolade in de vorm van repen, tabletten of staven, niet gevuld	x 1 000 EUR kg	13 847 2 761 392	12 386 2 893 167	11 281 2 429 531

(1) Leveringen m.i.v. aan het buitenland geleverd maakloonwerk.

(2) Statistische classering van producten gekoppeld aan activiteiten - CPA (2-6 cijfers); Prodcou-lijst (8 cijfers).

PRODCOM - Leveringen per product

Leveringen (1) in waarde en in hoeveelheid volgens de CPA en de Prodcom-lijst (voorlopige cijfers) - vervolg

Code (2)	Omschrijving	Eenheid	2005		
			Januari	Februari	Maart
15842243	---- Bonbons of pralines met chocolade, alcohol bevattend	x 1 000 EUR kg	2 686 399 885	4 782 951 577	2 310 430 965
15842245	---- Andere bonbons of pralines met chocolade, uitgezonderd deze van witte chocolade	x 1 000 EUR kg	19 767 2 239 727	17 891 2 349 480	16 719 1 866 521
15842253	---- Andere chocolade en chocoladewerken, gevuld, uitgezonderd deze van witte chocolade	x 1 000 EUR kg	15 506 2 734 505	19 806 3 474 931	12 204 2 137 509
15842290	---- Andere bereidingen, cacao bevattend	x 1 000 EUR kg	1 217 705 199	1 301 753 830	1 572 909 285
158423	--- Suikerwerk zonder cacao (incl. witte chocolade) waarvan:	x 1 000 EUR kg	34 067 14 661 601	30 780 12 988 507	28 824 12 446 566
15842330	---- Suikerwerk, Witte chocolade	x 1 000 EUR kg	17 359 5 900 071	14 591 4 615 044	12 798 4 097 534
15842353	---- Pasta's en spijs (o.a. marsepein), zonder cacao, in verpakking >= 1 kg	x 1 000 EUR kg	4 830 3 169 583	4 175 2 905 517	3 431 2 587 880
15842365	---- Gom- en geleiproducten, inclusief vruchtenpasta's toeberaid als suikergoed daaronder begrepen	x 1 000 EUR kg	7 571 3 845 696	7 262 3 673 500	7 988 4 028 349
15842373	---- Zuurttjes en dergelijk hardgekookt suikerwerk, ook indien gevuld	x 1 000 EUR kg	655 250 985	967 278 851	883 314 401
15842375	---- Karamels, toffees en dergelijke	x 1 000 EUR kg	732 365 257	735 338 876	465 197 032
15842390	---- Ander suikerwerk	x 1 000 EUR kg	2 085 1 031 047	2 221 1 072 256	2 329 1 113 229
158512	- - Deegwaren, gekookt, gevuld of op andere wijze bereid; koeskoes waarvan:	x 1 000 EUR kg	14 062 5 707 826	13 888 6 098 304	15 944 7 316 036
15851233	--- Gevulde deegwaren, ook indien gekookt of anders bereid	x 1 000 EUR kg	11 032 4 232 081	11 012 4 914 525	12 841 5 608 998
15861	- - Koffie en thee waarvan:	x 1 000 EUR kg	42 552 9 187 165	44 126 8 781 835	43 522 9 440 995
158611	--- Cafeïnevrije koffie en gebrande koffie	x 1 000 EUR kg	34 671 8 290 854	35 687 7 917 419	36 541 8 631 024
15861150	---- Gebrande koffie waaruit geen cafeïne is verwijderd	x 1 000 EUR kg	30 312 7 440 795	30 729 6 893 390	31 746 7 773 209
15861170	---- Gebrande koffie waaruit cafeïne is verwijderd	x 1 000 EUR kg	4 359 850 059	4 958 1 024 029	4 795 857 815
15871	- - Azijn; sausen; samengestelde kruidenrijen; mosterdmeel en bereide mosterd	x 1 000 EUR -	19 510	18 654	23 192
158711	--- Tafelazijn, natuurlijke of verkregen uit azijnzuur	x 1 000 EUR l	312 1 514 607	296 1 349 190	343 1 485 763
158712	--- Sausen, samengestelde kruidenrijen; mosterdmeel en bereide mosterd waarvan:	x 1 000 EUR kg	19 199 13 754 822	18 358 12 681 809	22 849 15 702 735
15871230	---- Tomatenketchup en andere tomatensausen	x 1 000 EUR kg	2 224 2 265 264	2 260 2 385 284	2 464 2 499 497
15871270	---- Andere sausen en preparaten voor sausen en samengestelde kruidenrijen en dergelijke producten, n.e.g.	x 1 000 EUR kg	16 584 11 221 820	15 771 10 078 807	19 966 12 927 639

(1) Leveringen m.i.v. aan het buitenland geleverd maakloonwerk.

(2) Statistische classering van producten gekoppeld aan activiteiten - CPA (2-6 cijfers); Prodcom-lijst (8 cijfers).

**Leveringen (1) in waarde en in hoeveelheid volgens de CPA en de Prodcou-list
(voorlopige cijfers) - vervolg**

Code (2)	Omschrijving	Eenheid	2005		
			Januari	Februari	Maart
1589	- - Overige voedingsmiddelen	x 1 000 EUR kg	30 533 22 115 534	29 031 21 063 116	34 294 26 027 135
	waarvan:				
15891100	--- Preparaten voor soep of voor bouillon; bereide soep en bouillon	x 1 000 EUR kg	1 740 1 059 830	1 683 962 432	1 669 834 762
15891230	--- Eiprodukten	x 1 000 EUR kg	3 083 2 719 818	3 141 2 683 354	3 139 2 667 507
158914	--- Andere voedingsmiddelen n.e.g.	x 1 000 EUR kg	20 244 12 839 177	18 799 12 191 538	22 786 14 964 196
	waarvan:				
15891499	---- Preparaten 'fondues' genaamd, en andere producten voor menselijke consumptie n.e.g.	x 1 000 EUR kg	11 974 6 212 917	11 123 5 897 223	13 529 7 500 092
159	- DRANKEN	x 1 000 EUR -	183 960	189 370	248 954
	WAARVAN:				
15911030	- - Whisky	x 1 000 EUR l alc. 100%	94 12 662	156 14 957	176 26 626
15911063	- - Wodka	x 1 000 EUR l alc. 100%	50 12 487	71 19 333	87 24 430
15911080	- - Likeuren en andere gedistilleerde dranken	x 1 000 EUR l alc. 100%	1 303 161 661	1 158 146 354	1 620 216 330
1596	- - Bier van mout	x 1 000 EUR -	96 833	99 019	126 581
15961000	--- Bier van mout	x 1 000 EUR l	96 464 109 712 059	98 653 112 386 706	126 029 144 421 902
15962000	--- Bostel (brouwerijafval) en afvallen van branderijen	x 1 000 EUR kg	369 14 373 446	366 15 498 336	552 12 379 964
159710	- - Mout	x 1 000 EUR kg	14 525 56 919 303	13 705 55 179 974	17 536 70 769 002
15981	- - Mineraalwater en frisdranken	x 1 000 EUR l	69 060 144 899 275	73 147 137 550 772	100 278 185 185 174
159811	--- Mineraalwater en spuitwater, niet gezoet, noch gearomatiseerd	x 1 000 EUR l	16 571 74 057 756	14 167 60 919 299	18 218 78 963 534
159812	--- Andere niet-alcoholische dranken	x 1 000 EUR l	52 488 70 841 519	58 979 76 631 473	82 060 106 221 640
1600	- TABAKSPRODUKTEN	x 1 000 EUR -	30 298	28 384	37 027
	WAARVAN:				
160011	- - Sigaren, cigarillo's en sigaretten, van tabak of van tabakssurrogaten	x 1 000 EUR -	19 414	17 805	23 648
17	TEXTIEL	x 1 000 EUR -	353 917	365 116	391 109
1710	- TEXTIELGARENS	x 1 000 EUR kg	26 108 11 445 444	24 027 10 335 374	26 282 11 739 286
	WAARVAN:				
17102040	- - Vlas, gebroken, gezwingeld, gehegeld of anderszins bewerkt, maar niet gesponnen; vlaswerk en -afval	x 1 000 EUR kg	4 421 5 036 691	2 779 4 400 240	3 386 5 056 428
17104	- - Textielgarens van natuurlijke vezels	x 1 000 EUR kg	9 471 2 737 543	8 866 2 500 382	9 703 2 830 728
	waarvan:				

(1) Leveringen m.i.v. aan het buitenland geleverd maakloonwerk.

(2) Statistische classering van producten gekoppeld aan activiteiten - CPA (2-6 cijfers); Prodcou-list (8 cijfers).

PRODCOM - Leveringen per product

Leveringen (1) in waarde en in hoeveelheid volgens de CPA en de Prodcom-lijst (voorlopige cijfers) - vervolg

Code (2)	Omschrijving	Eenheid	2005		
			Januari	Februari	Maart
171042	--- Garens van wol, niet voor verkoop in het klein	x 1 000 EUR kg	5 024 958 020	4 820 920 457	5 234 973 483
171043	--- Garens van katoen, niet voor verkoop in het klein waarvan:	x 1 000 EUR kg	3 091 1 562 647	2 632 1 363 368	3 131 1 632 644
17104332	---- Garens van niet-gekamde katoenvezels, n.o.v.k., voor weefgoed (excl.tapijten en vloerbedekking)	x 1 000 EUR kg	2 390 1 216 812	2 044 1 077 473	2 341 1 245 947
17105	-- Textielgarens van synthetische of van kunstmatige filamenten of stapelvezels waarvan:	x 1 000 EUR kg	11 127 3 071 607	11 233 2 916 263	12 027 3 158 462
17105A	--- = 51+55 Textielgarens van synthetische of van kunstmatige vezels (naaigarens incl.)	x 1 000 EUR kg	2 083 834 080	1 958 806 218	2 096 831 040
171052	--- Garens van synthetische stapelvezels, niet voor verkoop in het klein	x 1 000 EUR kg	4 926 1 184 823	4 832 1 013 229	5 289 1 182 874
171053	--- Garens van synthetische stapelvezels met wol gemengd, niet voor verkoop in het klein	x 1 000 EUR kg	3 175 744 053	3 280 730 442	3 154 673 991
1720	- TEXTIELWEEFSELS	x 1 000 EUR -	83 257	82 577	84 520
172010	-- Weefsels (andere dan speciale weefsels) van natuurlijke vezels andere dan katoen waarvan:	x 1 000 EUR m2	3 995 374 397	4 216 421 036	4 382 391 800
17201080	--- Weefsels van vlas, met een gewicht < 85% vlas	x 1 000 EUR m2	729 81 792	930 101 992	979 118 718
172020	-- Weefsels (andere dan speciale weefsels) van katoen	x 1 000 EUR -	17 494	16 463	17 831
17203	-- Weefsels (andere dan speciale weefsels) van synthetische of kunstmatige filamenten of stapelvezels	x 1 000 EUR m2	40 166 78 936 562	38 873 76 478 597	40 656 60 870 884
172031	--- Weefsels van synthetische of kunstmatige filamentgarens	x 1 000 EUR m2	21 492 70 893 374	20 767 68 434 090	22 335 52 652 899
172032	--- Weefsels van synthetische stapelvezels	x 1 000 EUR m2	11 787 3 560 414	11 741 3 495 367	11 392 3 286 247
172033	--- Weefsels van kunstmatige stapelvezels	x 1 000 EUR m2	6 886 4 482 774	6 365 4 549 140	6 929 4 931 738
172040	-- Fluweel en pluche, lussenweefsel en andere speciale weefsels waarvan:	x 1 000 EUR -	21 602	23 026	21 651
17204010	--- Kettingfluweel en inslagfluweel, chenilleweefsel	x 1 000 EUR m2	16 096 3 206 951	17 334 3 476 282	16 264 3 558 770
1730	- TEXTIELVEREDELINGSDIENSTEN	x 1 000 EUR -	18 256	18 531	18 932
	WAARVAN:				
173010	-- Diensten in verband met het bleken, verven en bedrukken van textielvezels en textielgarens	x 1 000 EUR -	3 966	4 139	3 444
173010A	--- = 10.1+2 Verven en appreteren van garens en stapelvezels waarvan:	x 1 000 EUR -	3 366	3 536	2 694
17301022	---- Verven van garens van wol, fijn of grof dierlijk haar en paardenhaar	x 1 000 EUR -	776	586	347
17301023	---- Verven van garens van katoen (excl. naaigarens)	x 1 000 EUR -	1 216	907	755

(1) Leveringen m.i.v. aan het buitenland geleverd maakloonwerk.

(2) Statistische classering van producten gekoppeld aan activiteiten - CPA (2-6 cijfers); Prodcom-lijst (8 cijfers).

**Leveringen (1) in waarde en in hoeveelheid volgens de CPA en de Prodcom-lijst
(voorlopige cijfers) - vervolg**

Code (2)	Omschrijving	Eenheid	2005		
			Januari	Februari	Maart
17301025	---- Verven van synthetische filamentgarens (excl. naaigarens)	x 1 000 EUR -	434	411	407
17301027	---- Verven van garens van synthetische stapelvezels (excl. naaigarens)	x 1 000 EUR -	382	976	425
17301028	---- Verven van garens van kunstmatige stapelvezels (excl. naaigarens)	x 1 000 EUR -	304	349	340
17301030	--- Anders afwerken van garens	x 1 000 EUR -	600	603	750
17302	- - Diensten in verband met het bleken en verven van weefsels	x 1 000 EUR -	3 299	3 205	3 775
173021	--- Diensten in verband met het bleken van weefsels	x 1 000 EUR -	503	529	720
173022	--- Diensten in verband met het verven van weefsels waarvan:	x 1 000 EUR -	2 795	2 676	3 055
17302230	---- Verven van weefsels van katoen, >= 85% gewicht aan katoen	x 1 000 EUR -	1 225	1 236	1 346
173030	- - Diensten in verband met het bedrukken van weefsels waarvan:	x 1 000 EUR -	6 989	6 824	6 868
17303030	--- Bedrukken van weefsels van katoen, >= 85% gewicht aan katoen	x 1 000 EUR -	5 835	5 826	5 754
17304030	- - Afwerken van weefsels van katoen, >= 85% gewicht aan katoen	x 1 000 EUR -	530	442	562
17304050	- - Afwerken van weefsels van synthetische filamentgarens en stapelvezels	x 1 000 EUR -	1 824	2 274	2 350
17304060	- - Afwerken van weefsels van kunstmatige filamentgarens en stapelvezels	x 1 000 EUR -	459	463	457
1740	- GECONFECTIONEERDE ARTIKELEN VAN TEXTIEL, EXCLUSIEF KLEDING	x 1 000 EUR -	32 664	39 693	42 541
17401	- - Geconfectioneerde artikelen van textiel voor huishoudelijk gebruik	x 1 000 EUR -	20 119	24 335	26 938
17401A	--- = 11+12 Dekens en beddelinnen waarvan:	x 1 000 EUR -	958	898	1 271
17401253	---- Beddelinnen van katoen (excl. brei- en haakwerk)	x 1 000 EUR kg	862 51 567	794 40 748	1 134 56 836
174013	--- Tafellinnen waarvan:	x 1 000 EUR kg	1 069 44 237	986 36 336	1 085 41 605
17401353	---- Tafellinnen van katoen (excl. brei- en haakwerk)	x 1 000 EUR kg	597 20 984	588 20 533	504 17 961
174014	--- Huishoudlinnen	x 1 000 EUR kg	7 213 786 694	10 143 1 117 240	9 519 1 033 184
17401430	---- Bad- en keukenlinnen, van badstof en dergelijke weefsels van katoen	x 1 000 EUR kg	6 925 757 325	9 793 1 086 442	8 949 979 831
17401450	---- Geweven bad- en keukenlinnen, van textiel	x 1 000 EUR kg	288 29 369	351 30 798	570 53 353

(1) Leveringen m.i.v. aan het buitenland geleverd maakloonwerk.

(2) Statistische classering van producten gekoppeld aan activiteiten - CPA (2-6 cijfers); Prodcom-lijst (8 cijfers).

PRODCOM - Leveringen per product

Leveringen (1) in waarde en in hoeveelheid volgens de CPA en de Prodcom-lijst (voorlopige cijfers) - vervolg

Code (2)	Omschrijving	Eenheid	2005		
			Januari	Februari	Maart
174015	--- Vitrages, gordijnen en rolgordijnen, bed- en gordijnvalletjes daaronder begrepen	x 1 000 EUR m2	4 137 155 525	4 971 182 183	5 289 197 381
174016	--- Andere artikelen voor stoffering, n.e.g.	x 1 000 EUR -	6 742	7 337	9 774
17402	-- Andere geconfectioneerde artikelen van textiel waarvan:	x 1 000 EUR -	12 545	15 357	15 603
174022	--- Dekkleden, zeilen voor schepen, enz., zonneschermen, tenten en kampeerartikelen waarvan:	x 1 000 EUR kg	3 473 391 515	5 568 744 816	5 839 776 535
17402210	---- Dekkleden, markiezen en zonneschermen	x 1 000 EUR kg	2 661 248 493	2 597 235 268	2 702 246 812
174024	--- Slaapzakken; beddegoed	x 1 000 EUR p/st	5 211 603 513	4 776 456 813	4 673 469 964
175	- OVERIGE TEXTIELPRODUKTEN	x 1 000 EUR -	180 248	186 514	204 541
17511	-- Tapijten en andere vloerbedekkingen van textielstoffen	x 1 000 EUR m2	138 005 34 967 255	144 628 36 909 029	157 547 39 928 383
17511200	--- Geweven tapijten en andere geweven textielbekleding (excl. getuft of gevlokt)	x 1 000 EUR m2	40 743 5 881 001	46 270 6 444 623	47 910 6 262 305
17511300	--- Getufte tapijten en andere getufte vloerbedekking van textiel	x 1 000 EUR m2	85 713 20 205 966	85 238 20 340 918	94 492 22 224 438
175114	--- Andere tapijten (inclusief die van vilt)	x 1 000 EUR m2	11 550 8 880 288	13 119 10 123 488	15 145 11 441 640
17521	-- Koord, bindgaren, touw en netten	x 1 000 EUR kg	1 424 321 883	1 433 359 036	1 844 383 635
175211	--- Bindgaren, touw en kabel, van jute of andere bastvezels	x 1 000 EUR kg	1 246 294 090	1 217 325 222	1 632 349 737
175212	--- Geknoopte netten van bindgaren, touw of kabel; netten van textielstof; artikelen van garen, strippen n.e.g.	x 1 000 EUR kg	178 27 793	215 33 814	212 33 898
175310	-- Gebonden textielvlies en artikelen van gebonden textielvlies, exclusief kleding waarvan:	x 1 000 EUR kg	8 546 3 239 926	7 838 2 909 728	8 858 3 383 586
17531050	--- Gebonden textielvlies, bekleed noch bedekt, > 150 g/m ²	x 1 000 EUR kg	2 982 1 555 805	2 569 1 339 681	3 272 1 683 531
1754	-- Overige textielproducten n.e.g.	x 1 000 EUR -	32 272	32 616	36 292
17541	--- Tule, kant, lint, passementwerk en borduurwerk waarvan:	x 1 000 EUR -	5 196	5 617	6 587
17541130	---- Lint, excl. etiketten, insignes e.d. artikelen	x 1 000 EUR -	4 232	4 567	5 318
17542000	--- Vilt (al dan niet geïmpregneerd, gecoat, bekleed of gelamineerd n.e.g.)	x 1 000 EUR kg	3 846 1 290 281	3 492 1 116 701	3 843 1 309 940
17543	--- Andere artikelen van textiel	x 1 000 EUR -	23 231	23 507	25 861
17543A	---- = 31+32+33+34+35+36+39 Textielproducten voor technisch gebruik	x 1 000 EUR -	2 992	3 046	3 186

(1) Leveringen m.i.v. aan het buitenland geleverd maakloonwerk.

(2) Statistische classering van producten gekoppeld aan activiteiten - CPA (2-6 cijfers); Prodcom-lijst (8 cijfers).

**Leveringen (1) in waarde en in hoeveelheid volgens de CPA en de Prodcom-lijst
(voorlopige cijfers) - vervolg**

Code (2)	Omschrijving	Eenheid	2005		
			Januari	Februari	Maart
17543700	---- Beklede textielweefsels	x 1 000 EUR m2	13 673 30 961 557	13 401 33 444 470	15 074 34 798 995
175438	---- Producten en artikelen van textiel, voor technisch gebruik waarvan:	x 1 000 EUR kg	6 567 561 759	7 060 630 318	7 602 579 414
17543850	---- Kousen, pitten en wieken voor lampen, drijfriemen en slangen e.d., van textielstoffen	x 1 000 EUR kg	1 408 115 706	1 291 113 355	1 286 111 060
17601	- GEBREIDE EN GEHAAKTE STOFFEN	x 1 000 EUR kg	8 372 904 198	8 825 955 699	9 916 1 073 771
176011	- - Poolbrei- en poolhaakwerk aan het stuk	x 1 000 EUR kg	3 229 359 040	3 090 366 443	3 305 397 393
17601200	- - Brei- en haakwerk (excl. poolbrei- en poolhaakwerk)	x 1 000 EUR kg	5 143 545 158	5 735 589 256	6 612 676 378
177	- GEBREIDE EN GEHAAKTE ARTIKELEN	x 1 000 EUR -	5 013	4 950	4 376
177110	- - Kousenbroeken, kousen, kniekousen, sokken en dergelijke artikelen, van brei- of haakwerk	x 1 000 EUR -	1 007	892	994
177210	- - Truien, jumpers, pullovers, slipovers, vesten en dergelijke artikelen, van brei- of haakwerk waarvan:	x 1 000 EUR p/st	4 005 141 380	4 059 140 981	3 382 156 030
17721071	--- Truien, pullovers, sweatshirts, vesten met mouwen, voor heren of jongens, van synth. of kunstmatige vezels	x 1 000 EUR p/st	284 17 698	352 20 377	404 24 927
17721072	--- Truien, pullovers, sweatshirts, vesten met mouwen, voor dames of meisjes, van synth. of kunstmatige vezels	x 1 000 EUR p/st	853 40 471	982 45 774	1 102 68 890
17721090	--- Truien, pullovers, sweatshirts, mouwloze vesten en vesten met mouwen, van textielmaterialen	x 1 000 EUR p/st	302 7 681	700 16 821	528 15 682
18	KLEDING; BONT	x 1 000 EUR -	34 923	47 755	43 920
	WAARVAN:				
182112	- LANGE EN KORTE BROEKEN EN ZOGENAAMDE AMERIKAANSE OVERALLS, WERK- EN BEDRIJFSKLEDING, VOOR HEREN	x 1 000 EUR p/st	503 28 971	506 30 396	475 25 491
182130	- ANDERE WERKKLEDING	x 1 000 EUR p/st	525 36 493	757 46 764	681 47 223
18213013	- - Overige kleding voor heren of jongens, van katoen of van synthetische of kunst- matige vezels, bedrijfs- en werkkleding	x 1 000 EUR p/st	300 16 971	458 23 327	410 22 965
18213023	- - Overige kleding voor dames of meisjes, van katoen of van synthetische of kunst- matige vezels, bedrijfs- of werkkleding	x 1 000 EUR p/st	225 19 522	299 23 437	271 24 258
1822	- BOVENKLEDING	x 1 000 EUR p/st	16 402 458 979	19 891 532 331	17 134 485 290
	WAARVAN:				
182224	- - Lange en korte broeken en zogenaamde Amerikaanse overalls, voor heren of voor jongens waarvan:	x 1 000 EUR p/st	3 525 192 626	3 368 210 051	3 998 266 044
18222445	--- Pantalons voor heren of jongens, van synthetische of kunstmatige vezels	x 1 000 EUR p/st	256 10 493	637 24 631	673 33 977
18223	- - Overige bovenkleding, voor dames of voor meisjes waarvan:	x 1 000 EUR p/st	9 396 201 927	13 175 263 458	10 094 166 359
182231	--- Mantels, capes, anoraks, blousons en dergelijke artikelen, voor dames of voor meisjes	x 1 000 EUR p/st	1 281 36 147	1 259 38 218	772 18 695

(1) Leveringen m.i.v. aan het buitenland geleverd maakloonwerk.

(2) Statistische classering van producten gekoppeld aan activiteiten - CPA (2-6 cijfers); Prodcom-lijst (8 cijfers).

PRODCOM - Leveringen per product

Leveringen (1) in waarde en in hoeveelheid volgens de CPA en de Prodcom-lijst (voorlopige cijfers) - vervolg

Code (2)	Omschrijving	Eenheid	2005		
			Januari	Februari	Maart
182234	--- Japonnen, rokken en broekrokken voor dames of voor meisjes	x 1 000 EUR p/st	4 976 103 808	7 165 123 705	5 703 81 397
182235	--- Lange en korte broeken en zogenaamde Amerikaanse overalls, voor dames of voor meisjes waarvan:	x 1 000 EUR p/st	1 403 39 058	1 782 65 590	1 333 37 268
18223569	---- Pantalons, Amerikaanse overalls voor dames of meisjes, van textielmaterialen	x 1 000 EUR p/st	197 3 098	389 8 796	325 5 852
1823	- ONDERKLEDING	x 1 000 EUR -	12 923	20 717	18 015
	WAARVAN:				
18232	- - Overige onderkleding	x 1 000 EUR -	8 024	14 029	13 379
18232A	--- = 21+22 Onderkleding, voor heren of jongens	x 1 000 EUR p/st	655 28 880	815 40 282	965 43 411
18232B	--- = 23+25 Onderkleding, voor dames of meisjes	x 1 000 EUR p/st	6 349 234 645	11 586 373 591	10 896 384 954
182324	--- Onderhemden, onderjurken, onderrokken, slips, nachthemden, badjassen, enz. voor dames of voor meisjes waarvan:	x 1 000 EUR p/st	1 020 66 151	1 628 94 321	1 519 90 956
182324B	---- = 24.6+89 Kamerjassen, négligés en slips van ander textiel, niet in breistof, voor dames of meisjes	x 1 000 EUR p/st	287 14 985	725 33 087	620 33 294
1824	- OVERIGE KLEDING EN TOEBEHOREN, N.E.G.	x 1 000 EUR -	1 934	2 605	4 768
	WAARVAN:				
18241	- - Babykleding, trainingspakken en andere kleding, kledingtoebehoren en delen van kleding, van brei- of haakwerk	x 1 000 EUR -	318	290	1 861
18242	- - Andere babykleding, andere kleding en kledingtoebehoren van textielstoffen waarvan:	x 1 000 EUR -	1 379	1 878	2 316
182423	--- Zakdoeken, sjaals, dassen, handschoenen en ander geconfectioneerd kledingtoebehoren; delen van kleding of	x 1 000 EUR -	673	892	1 077
19	LEDER EN LEDERWAREN	x 1 000 EUR -	7 431	7 409	9 071
	WAARVAN:				
1930	- SCOEISEL	x 1 000 EUR -	2 034	2 168	2 251
	WAARVAN:				
19301	- - Schoeisel, ander dan sportschoeisel en beschermend schoeisel	x 1 000 EUR pa	945 19 357	1 143 22 536	1 295 24 658
20	HOUT EN PRODUKTEN VAN HOUT EN KURK (EXCLUSIEF MEUBELEN), ARTIKELEN VAN RIET EN VAN VLECHTWERK	x 1 000 EUR -	178 516	176 488	195 827
2010	- HOUT, GEZAAGD, GESCHAAFD OF GEIMPREGNEERD	x 1 000 EUR -	27 388	25 985	28 403
	WAARVAN:				
201010	- - Hout, overlangs gezaagd of afgestoken, gesneden of geschild, met een dikte van meer dan 6 mm; niet geïmpregneerd waarvan:	x 1 000 EUR -	20 305	18 781	20 852
20101034	--- Naaldhout, overlangs gezaagd of afgestoken, dan wel gesneden of geschild, met een dikte > 6 mm, geschaafd	x 1 000 EUR m3	624 2 435	595 2 583	652 2 225
20101035	--- Sparhout: Picea abies Karst., Abies alba Mill.	x 1 000 EUR m3	9 108 66 985	7 470 57 686	9 068 67 381
20101039	--- Naaldhout, plankjes, > 6 mm < 12,5 mm, gezaagd hout n.e.g.	x 1 000 EUR m3	5 689 40 921	6 146 45 566	5 964 43 628

(1) Leveringen m.i.v. aan het buitenland geleverd maakloonwerk.

(2) Statistische classering van producten gekoppeld aan activiteiten - CPA (2-6 cijfers); Prodcom-lijst (8 cijfers).

**Leveringen (1) in waarde en in hoeveelheid volgens de CPA en de Prodcorm-lijst
(voorlopige cijfers) - vervolg**

Code (2)	Omschrijving	Eenheid	2005		
			Januari	Februari	Maart
20101050	--- Hout, overlans gezaagd of afgestoken, dan wel gesneden of geschild, met een dikte > 6mm	x 1 000 EUR m3	2 556 17 062	2 374 15 589	2 724 14 895
20101071	--- Tropisch hout, overlans gezaagd of afgestoken, dan wel gesneden of geschild met dikte > 6mm	x 1 000 EUR m3	998 1 580	865 1 342	883 1 204
20101077	--- Plankjes voor parketvloeren, van eikenhout	x 1 000 EUR m2	964 30 619	849 26 510	1 101 40 036
20102	-- Hout waarvan ten minste een zijde over de gehele lengte is geprofileerd; houtwol; houtmeel; hout in plakjes, e.d.	x 1 000 EUR -	4 683	4 217	4 412
201021	--- Hout waarvan ten minste een zijde over de gehele lengte is geprofileerd	x 1 000 EUR -	3 165	2 980	3 056
20102110	---- Naaldhout, over de gehele lengte geprofileerd	x 1 000 EUR kg	1 505 2 359 068	1 254 2 105 743	1 210 2 037 352
20102153	---- Ander hout dan naaldhout, over de gehele lengte geprofileerd (excl. plankjes voor parketvloeren)	x 1 000 EUR kg	932 341 666	1 069 363 066	1 177 402 726
20102155	---- Plankjes voor parketvloeren van ander hout dan naaldhout	x 1 000 EUR m2	729 32 850	658 28 911	669 26 196
201023	--- Hout in plakjes, spanen of kleine stukjes	x 1 000 EUR kg	1 517 38 760 384	1 236 32 714 927	1 357 41 125 623
201040	-- Zaagsel, resten en afval van hout	x 1 000 EUR kg	1 664 38 818 583	1 569 50 262 638	2 153 55 482 729
20104005	--- Zaagsel	x 1 000 EUR kg	301 13 439 038	406 24 940 522	389 21 140 232
20104009	--- Resten en afval van hout (ook geperst)	x 1 000 EUR kg	1 363 25 379 545	1 163 25 322 116	1 764 34 342 497
2020	- FINEER; DUPLEX-, TRIPLEX- EN MULTIPLEXHOUT, MEUBELPLAAT, SPAANPLAAT, VEZELPLAAT EN ANDERE PANELEN EN PLATEN	x 1 000 EUR -	99 040	93 372	101 678
20201	-- Platen en panelen	x 1 000 EUR -	97 774	92 041	100 549
	waarvan:				
202011	--- Triplex- en multiplexhout, enkel bestaande uit houten platen	x 1 000 EUR m3	1 509 96 317	1 574 54 768	1 884 85 403
20201239	--- Ander triplex-/multiplex-/met fineer bekleed hout, tenminste één buitenste laag geen naaldhout	x 1 000 EUR m3	3 229 4 910	2 217 3 903	2 678 4 327
202013	--- Spaanplaat en dergelijke plaat van hout of van andere houtachtige stoffen waarvan:	x 1 000 EUR m3	39 929 227 931	38 793 212 265	38 572 217 012
20201333	---- Spaanplaat e.d. plaat van hout, onbewerkt of gladgeschuurd (excl. 'waferboard')	x 1 000 EUR m3	18 381 144 744	18 722 134 785	18 049 139 137
20201337	---- Spaanplaat e.d. plaat van hout, bekleed met papier geïmpregneerd met melamine (excl. 'waferboard')	x 1 000 EUR m3	17 789 65 884	15 762 59 017	16 291 58 608
20202	-- Fineer; hout in platen voor de vervaardiging van triplex- en multiplexhout; verdicht hout	x 1 000 EUR m3	1 266 13 111	1 331 14 752	1 129 12 334
2030	- SCHRIJN- EN TIMMERWERK VOOR BOUWWERKEN	x 1 000 EUR -	31 382	35 859	41 474
20301	-- Schrijn- en timmerwerk voor bouwwerken	x 1 000 EUR -	27 117	29 312	31 809

(1) Leveringen m.i.v. aan het buitenland geleverd maakloonwerk.

(2) Statistische classering van producten gekoppeld aan activiteiten - CPA (2-6 cijfers); Prodcorm-lijst (8 cijfers).

PRODCOM - Leveringen per product

Leveringen (1) in waarde en in hoeveelheid volgens de CPA en de Prodcom-lijst (voorlopige cijfers) - vervolg

Code (2)	Omschrijving	Eenheid	2005		
			Januari	Februari	Maart
203011	--- Vensters, vensterdeuren, alsmede kozijnen daarvoor deuren en kozijnen daarvoor, alsmede drempels, van hout	x 1 000 EUR p/st	12 988 132 351	15 488 153 067	16 953 147 180
20301110	---- Vensters en vensterdeuren, alsmede kozijnen daarvoor, van hout	x 1 000 EUR p/st	5 511 12 400	6 929 16 881	7 361 18 184
20301150	---- Deuren (incl. kozijnen daarvoor, alsmede drempels), van hout	x 1 000 EUR p/st	7 477 119 951	8 560 136 186	9 592 128 996
203012	--- Panelen voor parketvloeren, bekistingen voor betonwerken, dakspanen ("shingles" en "shakes"), van hout	x 1 000 EUR -	168	203	231
20301300	--- Ander schrijn- en timmerwerk voor bouwwerken	x 1 000 EUR kg	13 962 9 894 974	13 621 9 574 815	14 625 10 348 026
20302000	- - Geprefabriceerde bouwwerken van hout	x 1 000 EUR -	4 264	6 547	9 665
20401	- HOUTEN EMBALLAGE	x 1 000 EUR -	16 530	16 604	18 635
204011	- - Laadborden, laadkisten en andere laadplateaus	x 1 000 EUR p/st	11 956 1 970 032	11 948 1 917 467	13 281 2 170 730
20401133	--- Pallets, opzetframes voor pallets	x 1 000 EUR p/st	11 523 1 937 148	11 496 1 888 283	12 714 2 131 276
20401135	--- Laadkisten en andere laadplateaus, van hout	x 1 000 EUR p/st	433 32 884	452 29 184	566 39 454
204012	- - Andere houten emballage, alsmede delen daarvan	x 1 000 EUR kg	4 574 8 185 563	4 657 8 640 390	5 355 9 983 135
205	- OVERIGE PRODUCTEN VAN HOUT; ARTIKELEN VAN KURK, VAN RIET EN VAN VLECHTWERK WAARVAN:	x 1 000 EUR -	4 176	4 667	5 636
20511450	- - Andere houtwaren	x 1 000 EUR -	2 684	3 005	3 977
21	PULP, PAPIER EN PAPIERWAREN	x 1 000 EUR -	300 398	283 162	316 308
211	- PULP, PAPIER EN KARTON WAARVAN:	x 1 000 EUR -	133 190	122 336	135 934
21125	- - Bewerkt papier en bewerkt karton waarvan:	x 1 000 EUR kg	101 319 97 172 542	94 181 92 393 837	101 790 101 168 550
211253	--- Papier en karton, voor grafische doeleinden, gestreken met kaolien of andere anorganische stoffen	x 1 000 EUR kg	50 465 70 758 413	45 824 67 371 992	49 616 73 265 119
211256	--- Papier, karton, e.d., van een deklaag voorzien, geïmpregneerd, bekleed, versierd of bedrukt, op rollen of in bladen	x 1 000 EUR kg	23 954 8 798 190	24 139 8 852 083	25 523 9 437 293
21126000	- - Resten en afval van papier of van karton	x 1 000 EUR kg	78 1 421 347	55 1 092 538	140 2 486 343
212	- PAPIER- EN KARTONWAREN	x 1 000 EUR kg	167 208 118 867 576	160 826 115 066 754	180 373 131 385 830
21211	- - Gegolfd papier en golfkarton en verpakkingsmateriaal van papier en karton	x 1 000 EUR kg	92 662 86 994 133	88 539 84 474 939	100 251 97 110 284
21211100	--- Gegolfd papier en gegolfd karton, ook indien geperforeerd	x 1 000 EUR kg	386 582 774	358 514 617	402 584 651

(1) Leveringen m.i.v. aan het buitenland geleverd maakloonwerk.

(2) Statistische classering van producten gekoppeld aan activiteiten - CPA (2-6 cijfers); Prodcom-lijst (8 cijfers).

**Leveringen (1) in waarde en in hoeveelheid volgens de CPA en de Prodcou-lijst
(voorlopige cijfers) - vervolg**

Code (2)	Omschrijving	Eenheid	2005		
			Januari	Februari	Maart
212112	--- Zakken van papier	x 1 000 EUR kg	10 732 5 000 125	10 623 4 746 587	11 393 4 830 484
21211230	---- Zakken met een bodembreedte van 40 cm of meer	x 1 000 EUR kg	4 332 2 464 932	4 537 2 507 083	4 220 2 396 720
21211250	---- Zakken, incl. puntzakken, n.e.g.	x 1 000 EUR kg	6 400 2 535 193	6 086 2 239 504	7 173 2 433 764
21211300	--- Dozen van gegolfd papier of van gegolfd karton	x 1 000 EUR kg	49 731 58 538 460	46 503 55 852 198	51 472 62 850 822
21211400	--- Vouwdozen, andere dan van gegolfd papier of van gegolfd karton	x 1 000 EUR kg	27 091 21 136 047	26 870 21 921 495	30 666 26 406 417
212115	--- Kartonnagewerk voor kantoorgebruik, voor winkelgebruik en dergelijke	x 1 000 EUR kg	4 723 1 736 727	4 185 1 440 042	6 318 2 437 910
21211530	---- Andere verpakkingsmiddelen, incl. hoezen voor grammofoonplaten, n.e.g.	x 1 000 EUR kg	4 276 1 637 699	3 726 1 339 939	5 682 2 248 755
21211550	---- Kartonnagewerk voor kantoor- of winkelgebruik, n.e.g.	x 1 000 EUR kg	447 99 028	459 100 103	636 189 155
21221	- - Huishoudelijke en sanitaire papierwaren	x 1 000 EUR kg	37 352 19 627 534	36 876 18 678 606	39 297 20 487 972
21231	- - Kantoorbenodigdheden van papier	x 1 000 EUR kg	6 189 2 900 484	5 726 2 708 228	7 100 3 422 445
	waarvan:				
212312	--- Enveloppen, postbladen, briefkaarten (andere dan prentbriefkaarten) van papier of van karton	x 1 000 EUR kg	4 919 2 756 894	4 713 2 605 262	5 844 3 284 528
21241	- - Behangselpapier	x 1 000 EUR kg	4 555 1 334 787	5 037 1 481 370	5 188 1 569 541
21251	- - Overige papier- en kartonwaren n.e.g.	x 1 000 EUR kg	26 450 8 010 638	24 648 7 723 611	28 537 8 795 588
212512	--- Etiketten van papier of van karton	x 1 000 EUR kg	17 642 2 483 409	17 392 2 402 421	19 875 2 649 365
21251235	---- Bedrukte etiketten van papier of karton, zelfklevend	x 1 000 EUR kg	11 152 1 051 133	10 810 1 019 828	12 120 1 131 626
21251239	---- Bedrukte etiketten van papier of karton, andere	x 1 000 EUR kg	5 667 1 314 128	5 728 1 261 233	6 806 1 379 865
2125125A	---- = 12.55+59 Etiketten van alle soorten, van papier of karton (excl. bedrukte)	x 1 000 EUR kg	823 118 148	854 121 360	950 137 874
212514	--- Sigarettenpapier; klossen, hulzen, buisjes, spoelen e.d. opwindmiddelen; filterpapier en karton; overige n.e.g.	x 1 000 EUR kg	8 807 5 527 229	7 256 5 321 190	8 662 6 146 223
22	DRUKWERK EN OPGENOMEN MEDIA	x 1 000 EUR -	313 075	340 459	386 958
	WAARVAN:				
2211	- BOEKEN	x 1 000 EUR -	28 609	38 192	31 357
	WAARVAN:				
22111000	- - Boeken, brochures, enz., in losse vellen	x 1 000 EUR p/st	3 124 565 748	3 457 636 777	2 595 665 997
22112	- - Boeken, brochures en dergelijke, gedrukt en elektronisch	x 1 000 EUR -	25 059	34 327	28 410
	waarvan:				

(1) Leveringen m.i.v. aan het buitenland geleverd maakloonwerk.

(2) Statistische classering van producten gekoppeld aan activiteiten - CPA (2-6 cijfers); Prodcou-lijst (8 cijfers).

PRODCOM - Leveringen per product

Leveringen (1) in waarde en in hoeveelheid volgens de CPA en de Prodcom-lijst (voorlopige cijfers) - vervolg

Code (2)	Omschrijving	Eenheid	2005		
			Januari	Februari	Maart
22112180	--- Prentenalbums, prentenboeken, tekenboeken en kleurboeken, voor kinderen	x 1 000 EUR p/st	10 371 3 773 381	8 368 4 463 525	10 160 3 837 058
22121	- KRANTEN EN TIJDSCHRIFTEN, VIER KEER OF MEER PER WEEK VERSCHIJNEND, GEDRUKT EN ELEKTRONISCH	x 1 000 EUR -	43 321	41 961	50 431
22131	- KRANTEN EN TIJDSCHRIFTEN, MINDER DAN VIER KEER PER WEEK VERSCHIJNEND, GEDRUKT EN ELEKTRONISCH	x 1 000 EUR -	58 769	64 675	77 654
22151	- BRIEFKAARTEN, WENSKAARTEN, PRENTEN ENZOVOORT, GEDRUKT EN ELEKTRONISCH	x 1 000 EUR -	1 627	2 415	3 632
222	- DRUKKERIJEN EN DIENSTEN IN VERBAND MET DRUKKERIJEN	x 1 000 EUR -	172 546	186 473	215 590
22211000	- - Drukken van kranten en tijdschriften, vier keer of meer per week verschijnend	x 1 000 EUR -	6 622	6 241	6 853
2222	- - Diensten in verband met drukkerijen n.e.g.	x 1 000 EUR -	148 702	161 697	186 334
22221	--- Postzegels; cheques, bankbiljetten, aandelen; reclaimedrukwerk, e.d.; ander drukwerk n.e.g.	x 1 000 EUR -	94 062	98 888	121 620
22221100	---- "Nieuwe postzegels; gezegeld papier; cheques; bankbiljetten, enz."	x 1 000 EUR -	661	1 236	1 084
222212	---- Reclaimedrukwerk, handelscatalogi en dergelijke	x 1 000 EUR -	69 178	72 943	93 080
22221230	----- Handelscatalogi	x 1 000 EUR -	12 471	11 952	15 869
22221250	----- Ander reclaimedrukwerk e.d.	x 1 000 EUR -	56 706	60 991	77 211
22221300	---- Ander drukwerk, n.e.g.	x 1 000 EUR -	24 223	24 709	27 457
222220	--- Registers, comptabiliteitsboeken, opbergmappen, formulieren en dergelijke artikelen, van papier of van karton waarvan:	x 1 000 EUR -	9 892	9 705	10 022
22222013	---- Registers, comptabiliteitsboeken, order- en kwitantieboekjes, papier/karton	x 1 000 EUR kg	152 55 578	106 37 356	153 44 916
22222050	---- Opbergmappen, mappen en banden, omslagen voor dossiers, van papier of karton	x 1 000 EUR kg	990 523 706	806 375 110	1 024 481 793
22222075	---- Sets kettlingformulieren, ook met carbonpapier	x 1 000 EUR kg	5 171 2 045 333	5 039 1 912 898	5 043 2 063 715
22222079	---- Andere sets formulieren, ook met carbonpapier	x 1 000 EUR kg	1 080 286 941	1 132 268 781	1 189 270 561
22222090	---- Onderleggers, boekomslagen en andere papierwaren	x 1 000 EUR -	1 276	988	1 085
22223	--- Drukkerijen, andere dan dagbladdrukkerijen	x 1 000 EUR -	44 747	53 105	54 692
22223100	---- Drukken van boeken, brochures en dergelijk drukwerk, prentenalbums, kleurboeken, geschreven of gedrukte muziek	x 1 000 EUR -	19 648	20 123	23 878
222232	---- Andere drukkerijen n.e.g.	x 1 000 EUR -	25 099	32 981	30 814
	waarvan:				

(1) Leveringen m.i.v. aan het buitenland geleverd maakloonwerk.

(2) Statistische classering van producten gekoppeld aan activiteiten - CPA (2-6 cijfers); Prodcom-lijst (8 cijfers).

**Leveringen (1) in waarde en in hoeveelheid volgens de CPA en de Prodcom-lijst
(voorlopige cijfers) - vervolg**

Code (2)	Omschrijving	Eenheid	2005		
			Januari	Februari	Maart
22223220	----- Drukken van kranten en tijdschriften, minder dan vier keer per week verschijnend	x 1 000 EUR -	21 010	29 181	26 215
22223230	----- Drukken van cartografische werken van alle soorten	x 1 000 EUR -	269	41	264
22223250	----- Drukken van alle soorten kalenders, incl. kalenderblokken	x 1 000 EUR -	229	118	84
22223290	----- Drukken van ander drukwerk, n.e.g. incl.drukwerk op kunststofetiketten, kunststofzakken, glas, panelen, enz.	x 1 000 EUR -	3 552	3 591	4 058
222310	- - Boekbinden	x 1 000 EUR -	5 117	5 414	6 335
	waarvan:				
22231030	--- Afwerken van brochures, tijdschriften, catalogi, reclamemateriaal, prospectussen, enz. (vouwen, lijmen, snijden e.d.)	x 1 000 EUR -	3 308	3 474	4 267
2224	- - Prepress-diensten	x 1 000 EUR -	8 178	8 850	11 083
22241000	--- Zetten en vervaardiging van drukplaten	x 1 000 EUR -	4 700	5 491	6 829
22242000	--- Drukletters, clichés, drukplaten, drukcilinders en dergelijke	x 1 000 EUR -	3 479	3 359	4 254
22251000	- - Overige grafische dienstverlening	x 1 000 EUR -	3 927	4 272	4 985
24	CHEMISCHE PRODUCTEN EN SYNTHETISCHE OF KUNSTMATIGE VEZELS	x 1 000 EUR -	2 575 352	2 454 064	2 758 059
241	- CHEMISCHE BASISPRODUCTEN	x 1 000 EUR -	1 699 325	1 628 203	1 787 080
24111	- - Industriële gassen	x 1 000 EUR -	26 089	25 202	24 924
241111	--- Waterstof, argon, edelgassen, stikstof en zuurstof waarvan:	x 1 000 EUR m3	21 570 481 929 784	20 701 444 697 326	22 509 443 911 143
24111120	---- Argon	x 1 000 EUR m3	2 807 5 285 362	2 848 5 606 806	3 389 6 447 063
24111160	---- Stikstof	x 1 000 EUR m3	6 823 239 731 653	6 747 233 303 575	6 570 227 293 046
24111170	---- Zuurstof	x 1 000 EUR m3	11 077 236 610 155	10 168 205 467 216	10 185 209 544 791
241112	--- Koolstofdioxide en andere anorganische zuurstofverbindingen van niet-metalen n.e.g.	x 1 000 EUR kg	4 404 9 710 857	4 393 8 939 395	2 298 5 969 924
24111300	--- Vloeibare lucht; samengeperste lucht	x 1 000 EUR kg	115 31 033	108 30 510	117 37 157
2412	- - Kleurstoffen en pigmenten	x 1 000 EUR -	69 747	66 818	75 855
24121	--- Oxyden, peroxyden en hydroxyden	x 1 000 EUR -	27 777	27 017	34 668
24122	--- Looi- en verextracten; looizuur (tannine) en derivaten daarvan; kleur- en verfstoffen n.e.g. waarvan:	x 1 000 EUR -	41 970	39 801	41 187

(1) Leveringen m.i.v. aan het buitenland geleverd maakloonwerk.

(2) Statistische classering van producten gekoppeld aan activiteiten - CPA (2-6 cijfers); Prodcom-lijst (8 cijfers).

PRODCOM - Leveringen per product

Leveringen (1) in waarde en in hoeveelheid volgens de CPA en de Prodcom-lijst (voorlopige cijfers) - vervolg

Code (2)	Omschrijving	Eenheid	2005		
			Januari	Februari	Maart
241221	---- Synthetische organische kleurstoffen en preparaten op basis daarvan waarvan:	x 1 000 EUR kg	16 765 3 849 518	14 504 3 157 236	15 034 3 443 358
24122150	----- Andere synthetische organische kleurstoffen	x 1 000 EUR kg	7 778 1 075 071	7 352 1 040 290	7 280 1 019 100
24122470	---- Andere kleur- en verfstoffen, preparaten en luminoforen	x 1 000 EUR kg	13 386 5 724 526	12 749 5 859 326	13 323 5 928 555
2413	-- Overige anorganische chemische basisproducten waarvan:	x 1 000 EUR -	78 176	80 814	87 317
24131	--- Chemische elementen n.e.g.; anorganische zuren en verbindingen daarvan waarvan:	x 1 000 EUR -	34 562	33 995	36 273
241314	---- Waterstofchloride; oleum; difosforpenta-oxide; andere anorganische zuren; silicium- en zwaveldioxyde waarvan:	x 1 000 EUR -	15 411	14 011	14 219
24131433	----- Zwavelzuur	x 1 000 EUR kg SO2	2 583 56 654 123	2 165 39 631 743	2 514 44 936 160
241315	---- Oxyden, hydroxyden en peroxyden; hydrazine en hydroxylamine, alsmede anorganische zouten daarvan	x 1 000 EUR -	11 547	13 433	15 437
24132	--- Verbindingen van metalen met halogenen; hypochlorieten, chloraten en perchloraten waarvan:	x 1 000 EUR -	5 131	5 535	4 799
241321	---- Verbindingen van metalen met halogenen	x 1 000 EUR -	2 997	3 403	2 578
24133	--- Sulfiden, sulfaten; nitraten, fosfaten en carbonaten	x 1 000 EUR -	25 705	25 904	28 603
241331	---- Sulfiden, sulfieten en sulfaten	x 1 000 EUR -	5 532	6 207	6 626
24133157	----- Sulfaten, excl. aluminium- en bariumsulfaat	x 1 000 EUR kg	2 969 18 082 127	3 647 21 791 601	4 036 22 012 886
241332	---- Fosfinaten, fosfonaten, fosfaten en polyfosfaten	x 1 000 EUR -	15 507	15 589	17 194
241333	---- Carbonaten	x 1 000 EUR -	4 666	4 108	4 782
241352	--- Cyaniden en cyanaten (inclusief verbindingen); silicaten; boraten; perboraten; anorganische zouten en peroxozouten	x 1 000 EUR -	3 296	3 246	3 793
2414	-- Overige organische chemische basisproducten	x 1 000 EUR -	660 115	579 347	658 922
24141	--- Koolwaterstoffen en derivaten daarvan	x 1 000 EUR -	276 772	241 030	290 861
241411	---- Acyclische koolwaterstoffen	x 1 000 EUR kg	182 656 347 713 829	151 055 281 051 703	176 454 332 847 319
241412	---- Cyclische koolwaterstoffen	x 1 000 EUR kg	78 350 173 269 031	77 218 151 949 093	103 958 174 237 613
241414	---- Sulfo-, nitro- en nitrosoderivaten van koolwaterstoffen, ook indien gehalogeneerd	x 1 000 EUR kg	6 245 7 909 800	3 902 4 969 319	2 560 2 632 718
24142	--- Alcoholen, fenolen, fenolalcoholen, alsmede, halogeene-, sulfo-, nitro-, en nitrosoderivaten daarvan; industriële	x 1 000 EUR kg	86 403 110 366 433	76 698 104 192 168	78 372 103 078 284

(1) Leveringen m.i.v. aan het buitenland geleverd maakloonwerk.

(2) Statistische classering van producten gekoppeld aan activiteiten - CPA (2-6 cijfers); Prodcom-lijst (8 cijfers).

**Leveringen (1) in waarde en in hoeveelheid volgens de CPA en de Prodcou-list
(voorlopige cijfers) - vervolg**

Code (2)	Omschrijving	Eenheid	2005		
			Januari	Februari	Maart
24143	--- Industriële eenwaardige vetzuren; carbonzuren en derivaten daarvan waarvan:	x 1 000 EUR kg	74 908 167 358 402	75 098 150 487 840	79 267 158 369 029
241432	---- Verzadigde eenwaardige acyclische carbonzuren en derivaten daarvan	x 1 000 EUR kg	12 232 16 282 914	10 919 12 467 043	13 452 17 761 363
241434	---- Meerwaardige aromatische carbonzuren en carbonzuren met andere zuurstofhoudende groepen en derivaten daarvan waarvan:	x 1 000 EUR kg	33 221 121 139 412	36 064 110 462 707	34 301 109 520 093
24143475	----- Andere carbonzuren met andere zuurstofhoudende groepen en derivaten	x 1 000 EUR kg	3 620 2 287 618	3 365 2 023 941	3 440 1 662 652
24144	--- Organische verbindingen met stikstofhoudende groepen waarvan:	x 1 000 EUR kg	67 228 58 416 868	53 162 48 813 558	61 936 57 519 420
241441	---- Aminoverbindingen	x 1 000 EUR kg	29 888 31 610 652	21 333 25 181 004	29 378 33 101 644
24144290	---- Aminoverbindingen met zuurstofhoudende groepen, excl. aminoalcoholen, lysine, glutaminezuur	x 1 000 EUR kg	2 683 212 324	3 001 250 505	3 547 314 136
24145	--- Organische zwavel- en andere organische verbindingen van niet-metalen en metalen; heterocyclische verbindingen n.e.g. waarvan:	x 1 000 EUR kg	79 812 35 806 689	64 303 38 100 998	75 309 42 862 784
241452	---- Heterocyclische verbindingen, n.e.g.; nucleïne-zuren en zouten daarvan waarvan:	x 1 000 EUR kg	67 811 26 831 058	51 668 28 590 994	58 588 30 712 785
24145250	----- Verbindingen met pyridine/(iso)cholino- linering, lactamen (ex 6-hexaanlactam) en heterocyclische verbindingen met N	x 1 000 EUR kg	10 977 3 034 373	8 007 2 289 486	8 506 2 753 033
24146	--- Ethers, organische peroxyden, epoxyden, acetalen en hemiacetalen; andere organische verbindingen waarvan:	x 1 000 EUR kg	58 931 79 874 240	52 921 71 680 063	60 338 79 787 433
241463	---- Ethers, organische peroxyden, epoxyden, acetalen hemiacetalen, alsmede derivaten daarvan	x 1 000 EUR kg	23 037 37 987 703	22 684 36 391 675	22 833 35 461 381
241464	---- Enzymen en andere organische verbindingen n.e.g.	x 1 000 EUR kg	10 256 2 919 361	7 924 1 971 324	9 830 3 376 060
24147	--- Organische chemische basisproducten n.e.g.	x 1 000 EUR -	16 062	16 134	12 839
2415	-- Kunstmeststoffen en stikstofverbindingen waarvan:	x 1 000 EUR -	88 363	83 404	95 021
241530	--- Minerale of chemische stikstofhoudende meststoffen	x 1 000 EUR kg N	29 361 69 260 869	24 154 61 135 383	33 321 85 914 416
24156000	--- Meststoffen van dierlijke of van plantaardige oorsprong	x 1 000 EUR kg	2 172 20 479 264	2 944 28 297 655	3 660 42 886 427
241580	--- Meststoffen n.e.g. waarvan:	x 1 000 EUR kg	37 119 223 398 851	33 448 189 803 366	40 692 232 491 862
24158025	---- Meststoffen met stikstof, fosfor en kalium, =< 10 gew.% stikstof	x 1 000 EUR kg	2 198 12 450 216	3 097 13 154 593	2 383 12 833 675
24158090	----- Andere meststoffen, n.e.g.	x 1 000 EUR kg	874 3 796 576	1 128 5 668 547	1 157 5 835 524
2416	-- Kunststoffen in primaire vormen	x 1 000 EUR kg	734 655 690 164 928	747 703 698 514 321	795 413 758 965 639
241610	--- Polymeren van ethyleen, in primaire vormen waarvan:	x 1 000 EUR kg	175 177 192 834 312	172 521 196 302 168	194 420 215 135 494

(1) Leveringen m.i.v. aan het buitenland geleverd maakloonwerk.

(2) Statistische classering van producten gekoppeld aan activiteiten - CPA (2-6 cijfers); Prodcou-list (8 cijfers).

PRODCOM - Leveringen per product

Leveringen (1) in waarde en in hoeveelheid volgens de CPA en de Prodcom-lijst (voorlopige cijfers) - vervolg

Code (2)	Omschrijving	Eenheid	2005		
			Januari	Februari	Maart
24161035	---- Lineair polyethyleen, relatieve dichtheid < 0,94, in primaire vormen	x 1 000 EUR kg	17 917 17 462 195	16 456 16 279 623	19 680 20 582 442
241620	--- Polymeren van styreen, in primaire vormen waarvan:	x 1 000 EUR kg	73 989 80 230 731	81 501 91 802 984	84 643 95 227 235
24162090	---- Polymeren van styreen, in primaire vormen, n.e.g.	x 1 000 EUR kg	8 469 6 531 112	10 315 7 786 949	9 939 7 671 699
241630	--- Polymeren van vinylchloride of van andere halogeenolefinen, in primaire vormen waarvan:	x 1 000 EUR kg	67 691 75 484 218	71 825 76 865 613	70 198 77 161 743
24163010	---- Polyvinylchloride, niet gemengd met andere zelfstandigheden, in primaire vormen	x 1 000 EUR kg	51 487 62 526 427	55 716 64 203 073	54 105 64 208 360
241640	--- Polyethers en polyesters; polycarbonaten, alkyd-epoxyharsen waarvan:	x 1 000 EUR kg	82 116 53 624 062	87 726 56 007 462	86 929 56 277 182
24164015	---- Polyethyleenglycolen en andere polyetheralcoholen, in primaire vormen	x 1 000 EUR kg	17 132 20 694 391	19 428 22 543 920	20 986 24 085 802
24164030	---- Epoxyharsen, in primaire vormen	x 1 000 EUR kg	1 460 285 187	2 145 316 054	1 703 322 133
24164050	---- Alkydharsen, in primaire vormen	x 1 000 EUR kg	2 353 1 754 070	2 942 2 180 491	2 618 1 915 371
24164090	---- Andere polyesters, in primaire vormen	x 1 000 EUR kg	13 710 5 076 199	15 418 5 391 783	14 377 5 109 429
24165	--- Andere kunststoffen in primaire vormen; ionenwisselaars waarvan:	x 1 000 EUR kg	335 458 287 311 793	333 889 276 802 379	358 964 314 467 991
241651	---- Polymeren van propyleen of van andere olefinen, in primaire vormen	x 1 000 EUR kg	143 060 160 677 528	148 439 158 060 264	162 139 175 545 140
24165130	----- Polypropyleen, in primaire vormen	x 1 000 EUR kg	123 234 127 708 868	127 775 125 748 021	140 305 140 601 953
24165150	----- Andere polymeren van propyleen of van andere olefinen, in pr. vormen, n.e.g.	x 1 000 EUR kg	19 827 32 968 660	20 664 32 312 243	21 834 34 943 187
241653	---- Acrylpolymeren in primaire vormen	x 1 000 EUR kg	28 436 18 226 045	26 356 15 415 089	28 871 17 726 840
241654	---- Polyamiden in primaire vormen	x 1 000 EUR kg	25 711 15 442 955	22 769 14 024 189	27 360 16 924 637
24165450	----- Polyamide-6, -11, -12, -6,6, -6,9, -6,10 of -6,12, in primaire vormen	x 1 000 EUR kg	18 812 14 243 953	16 954 12 986 418	20 219 15 666 852
24165490	----- Andere polyamiden, in primaire vormen	x 1 000 EUR kg	6 899 1 199 002	5 815 1 037 771	7 141 1 257 785
241656	---- Andere aminoharsen, fenolharsen en polyurethanen, in primaire vormen waarvan:	x 1 000 EUR kg	89 839 53 995 927	87 453 53 342 135	87 487 52 893 528
24165670	----- Polyurethanen, in primaire vormen	x 1 000 EUR kg	83 533 50 812 732	81 119 50 197 614	80 689 49 447 689
241658	---- Andere kunststoffen in primaire vormen n.e.g.	x 1 000 EUR kg	16 954 7 831 777	18 758 7 670 322	18 813 8 394 250
24166000	--- Resten en afval van kunststoffen	x 1 000 EUR kg	223 679 812	241 733 715	258 695 994

(1) Leveringen m.i.v. aan het buitenland geleverd maakloonwerk.

(2) Statistische classering van producten gekoppeld aan activiteiten - CPA (2-6 cijfers); Prodcom-lijst (8 cijfers).

**Leveringen (1) in waarde en in hoeveelheid volgens de CPA en de Prodcom-lijst
(voorlopige cijfers) - vervolg**

Code (2)	Omschrijving	Eenheid	2005		
			Januari	Februari	Maart
241710	- - Synthetische rubber	x 1 000 EUR kg	42 179 25 668 285	44 915 27 569 470	49 629 30 069 254
24171050	- - - Latex	x 1 000 EUR kg	8 252 6 020 719	8 028 5 977 998	9 984 7 262 377
24171090	- - - Andere rubber	x 1 000 EUR kg	33 927 19 647 566	36 887 21 591 472	39 645 22 806 877
24201	- VERDELINGSMIDDELEN EN ANDERE CHEMISCHE PRODUKTEN VOOR DE LANDBOUW WAARVAN:	x 1 000 EUR kg act. subst.	33 026 16 699 089	40 028 19 188 374	55 457 21 644 548
242012	- - Onkruidbestrijdingsmiddelen	x 1 000 EUR kg act. subst.	25 021 14 682 449	33 056 16 945 836	46 641 19 447 503
242014	- - Desinfecteermiddelen	x 1 000 EUR kg act. subst.	1 356 524 664	1 320 564 199	1 430 567 454
24201430	- - - Ontsmettingsmiddelen op basis van ammonium	x 1 000 EUR kg act. subst.	469 153 497	439 163 050	427 160 782
2430	- VERF, VERNIS E.D., DRUKINKT EN MASTIEK	x 1 000 EUR kg	77 430 27 516 136	76 327 27 221 029	87 624 31 102 130
24301	- - Verf en vernis op basis van polymeren	x 1 000 EUR kg	42 475 11 712 074	42 135 12 246 427	49 042 13 900 026
243011	- - - Verf en vernis op basis van acryl- of vinylpolymeren, in een waterig medium	x 1 000 EUR kg	12 819 3 049 710	12 467 2 935 909	14 268 3 441 656
24301150	- - - - Verf ... op basis van acryl- of vinylpolymeren, in een waterig medium	x 1 000 EUR kg	8 324 2 472 210	8 529 2 444 713	10 377 2 921 270
24301170	- - - - Andere verf en vernis, gedispergeerd of opgelost in een waterig medium	x 1 000 EUR kg	4 495 577 500	3 938 491 196	3 891 520 386
243012	- - - Verf en vernis op basis van polyesters, acryl- of vinylpolymeren, in een niet-waterig medium waarvan:	x 1 000 EUR kg	29 655 8 662 364	29 668 9 310 518	34 774 10 458 370
24301225	- - - - Verf en vernis op basis van polyesters, indien zij meer dan 50% oplosmiddelen bevatten	x 1 000 EUR kg	475 106 093	627 148 202	649 155 239
24301229	- - - - Andere verf en vernis op basis van polyesters	x 1 000 EUR kg	3 965 1 181 187	4 427 1 376 311	4 521 1 313 954
24301270	- - - - Verf en vernis: oplossingen	x 1 000 EUR kg	2 223 907 391	2 444 1 131 713	2 486 1 046 375
24301290	- - - - Andere verf en vernis op basis van synthetische en gewijzigde natuurlijke polymeren	x 1 000 EUR kg	10 973 3 122 279	10 638 3 000 220	13 218 3 689 522
24302	- - Andere verf en vernis en soortgelijke produkten; verf voor kunstschilders en drukinkt waarvan:	x 1 000 EUR kg	34 955 15 804 062	34 192 14 974 602	38 582 17 202 104
24302253	- - - Stopverf en mastiek (kit)	x 1 000 EUR kg	6 327 4 422 152	6 301 4 332 440	6 349 4 499 745
24302260	- - - Niet-vuurvaste preparaten van de soort gebruikt voor het bestrijken of bepleisteren van metselwerk	x 1 000 EUR kg	1 074 2 206 701	942 1 852 142	1 413 2 595 086
24302273	- - - Organische oplosmiddelen en verduuners op basis van butylacetaat n.e.g.	x 1 000 EUR kg	51 26 905	39 27 801	150 61 137
24302279	- - - Andere organische oplosmiddelen en verduuners, n.e.g.	x 1 000 EUR kg	2 250 1 588 775	2 139 1 450 622	2 645 1 615 973

(1) Leveringen m.i.v. aan het buitenland geleverd maakloonwerk.

(2) Statistische classering van producten gekoppeld aan activiteiten - CPA (2-6 cijfers); Prodcom-lijst (8 cijfers).

PRODCOM - Leveringen per product

Leveringen (1) in waarde en in hoeveelheid volgens de CPA en de Prodcom-lijst (voorlopige cijfers) - vervolg

Code (2)	Omschrijving	Eenheid	2005		
			Januari	Februari	Maart
243024	--- Drukinkt	x 1 000 EUR kg	17 032 4 709 470	16 196 4 500 699	18 830 5 266 858
24302450	---- Zwarte drukinkt	x 1 000 EUR kg	1 196 948 476	1 221 988 081	1 542 1 239 080
24302470	---- Andere drukinkt	x 1 000 EUR kg	15 836 3 760 994	14 975 3 512 618	17 288 4 027 778
244	- FARMACEUTISCHE PRODUCTEN, CHEMISCHE EN BOTANISCHE PRODUCTEN VOOR MEDICINAAL GEBRUIK	x 1 000 EUR -	391 935	331 199	397 862
2441	- - Farmaceutische grondstoffen	x 1 000 EUR -	16 255	13 702	18 295
	waarvan:				
244120	--- Lysine, glutaminezuur en zouten daarvan; quaternaire ammoniumzouten en -hydroxyden; fosfoaminolipiden;	x 1 000 EUR kg	3 881 4 239 709	3 364 3 308 373	4 546 3 918 973
24413	--- Lactonen n.e.g., heterocyclische verbindingen met uitsluitend een of meer stikstofatomen als hetero-atoom,..	x 1 000 EUR kg	6 734 2 461 752	4 811 2 070 553	8 145 3 313 831
2442	- - Farmaceutische producten	x 1 000 EUR -	375 680	317 497	379 566
24421	--- Geneesmiddelen	x 1 000 EUR -	172 917	180 764	226 486
244211	---- Geneesmiddelen bevattende penicillinen of andere antibiotica	x 1 000 EUR -	7 577	11 185	10 175
244212	---- Geneesmiddelen bevattende hormonen, doch geen antibiotica	x 1 000 EUR -	12 426	11 978	14 164
244213	---- Geneesmiddelen bevattende alkaloiden of derivaten daarvan, doch geen hormonen of antibiotica waarvan:	x 1 000 EUR -	152 913	157 601	202 148
24421320	----- Andere gen. voor therapeutisch of profylactisch gebruik n.o.v.k.	x 1 000 EUR -	2 767	2 905	3 144
24421380	----- Andere geneesmiddelen met al dan niet vermengde producten, o.v.k., n.e.g.	x 1 000 EUR -	147 380	152 621	196 262
24422	--- Overige farmaceutische producten	x 1 000 EUR -	202 764	136 733	153 080
	waarvan:				
24422430	---- Watten, gaas, enz., met farmaceutische zelfstandigheden, o.v.k., n.e.g.	x 1 000 EUR -	582	311	626
245	- GLYCEROL; ZEEP, WASMIDDELEN, POETS- EN REINIGINGSMIDDELEN, PARFUMS EN KOSMETISCHE ARTIKELEN	x 1 000 EUR -	108 770	109 664	124 822
2451	- - Glycerol, zeep en wasmiddelen, poets- en reinigingsmiddelen	x 1 000 EUR -	72 373	67 362	78 068
	waarvan:				
24512090	--- Organische tensioactieve producten n.e.g	x 1 000 EUR kg	1 741 1 958 378	1 596 1 909 912	1 496 1 724 592
24513	--- Zeep, was- en reinigingsmiddelen	x 1 000 EUR -	49 287	46 786	54 736
245131	---- Zeep en als zeep te gebruiken organische tensio-actieve producten en bereidingen waarvan:	x 1 000 EUR -	1 654	1 681	2 148
24513179	----- Zeep in andere vormen	x 1 000 EUR kg	888 1 308 987	898 1 297 426	1 165 1 459 852

(1) Leveringen m.i.v. aan het buitenland geleverd maakloonwerk.

(2) Statistische classering van producten gekoppeld aan activiteiten - CPA (2-6 cijfers); Prodcom-lijst (8 cijfers).

**Leveringen (1) in waarde en in hoeveelheid volgens de CPA en de Prodcom-lijst
(voorlopige cijfers) - vervolg**

Code (2)	Omschrijving	Eenheid	2005		
			Januari	Februari	Maart
245132	---- Was- en reinigingsmiddelen	x 1 000 EUR kg	47 633 51 708 727	45 105 50 228 839	52 588 57 424 041
24513240	----- Tensioactieve bereidingen, ook indien zeep bevattend, opgemaakt voor de verkoop in het klein	x 1 000 EUR kg	4 074 7 527 563	4 409 7 857 857	4 767 8 303 211
24513250	----- Was- en reinigingsmiddelen, o.v.k.	x 1 000 EUR kg	33 430 34 454 123	30 637 32 033 864	37 079 38 277 035
24513260	----- Tensioactieve bereidingen, excl. organische tensioactieve producten n.o.v.k.	x 1 000 EUR kg	2 134 1 019 993	2 145 976 156	2 277 1 035 524
24513270	----- Was- en reinigingsmiddelen, n.o.v.k.	x 1 000 EUR kg	7 994 8 707 048	7 913 9 360 962	8 464 9 808 271
24514	--- Deodorantia en was	x 1 000 EUR -	1 776	2 071	2 196
	waarvan:				
24514100	---- Prep. voor het parfumeren van of het neutraliseren van geuren in vertrekken	x 1 000 EUR -	149	183	195
245143	---- Schoensmeer, boenwas, poetsmiddelen voor carrosserieën, glas of metaal waarvan:	x 1 000 EUR kg	571 386 718	697 486 862	839 574 349
24514383	----- Poetsmiddelen voor metalen	x 1 000 EUR kg	45 8 579	70 13 557	54 9 000
24521	-- Parfums en cosmetische artikelen	x 1 000 EUR -	36 397	42 302	46 754
	waarvan:				
24521400	--- Poeder, ook indien geperst, voor cosmetisch/toiletgebruik	x 1 000 EUR -	151	176	702
24521500	--- Andere schoonheidsmiddelen	x 1 000 EUR -	9 443	12 316	14 732
245219	--- Scheermiddelen; deodorantia voor lichaamsverzorging; badpreparaten; andere parfumerieën, toiletartikelen neg waarvan:	x 1 000 EUR -	2 699	2 654	3 290
24521950	---- Deodorantia voor lichaamsverzorging en antitranspiratiemiddelen	x 1 000 EUR -	679	706	1 117
24521970	---- Geparfumeerde badzouten en andere badpreparaten	x 1 000 EUR -	1 275	1 425	1 595
246	- OVERIGE CHEMISCHE PRODUCTEN	x 1 000 EUR -	217 112	224 784	253 311
	WAARVAN:				
246310	-- Etherische oliën; mengsels van reukstoffen	x 1 000 EUR kg	8 645 2 067 670	8 994 2 222 308	9 410 2 500 272
24641200	-- Emulsies voor gevoelige lagen, voor fotgrafisch gebruik	x 1 000 EUR kg	8 916 5 410 695	8 729 5 198 046	10 140 6 008 925
2466	-- Andere chemische producten n.e.g.	x 1 000 EUR kg	117 946 117 092 904	123 228 117 183 522	138 588 127 884 890
	waarvan:				
24663	--- Smeermiddelen; additieven; antivriespreparaten waarvan:	x 1 000 EUR kg	57 296 74 083 044	57 575 74 984 053	60 354 80 529 432
246631	---- Smeermiddelen	x 1 000 EUR kg	51 373 54 687 298	51 990 55 918 170	54 921 58 882 097
	waarvan:				
24663157	----- Andere smeermiddelen < 70 gew. % (aard) olie, of => 70 gew. % (aard)olie indien karakter niet door olie bepaald wordt	x 1 000 EUR kg	28 922 33 984 569	29 980 35 514 399	32 733 38 388 290

(1) Leveringen m.i.v. aan het buitenland geleverd maakloonwerk.

(2) Statistische classering van producten gekoppeld aan activiteiten - CPA (2-6 cijfers); Prodcom-lijst (8 cijfers).

PRODCOM - Leveringen per product

Leveringen (1) in waarde en in hoeveelheid volgens de CPA en de Prodcom-lijst (voorlopige cijfers) - vervolg

Code (2)	Omschrijving	Eenheid	2005		
			Januari	Februari	Maart
24663270	--- Additieven voor smeerolie	x 1 000 EUR kg	3 045 15 643 957	2 900 15 582 175	2 783 18 081 891
246642	--- Modeleerpasta's; tandtechnische waspreparaten en andere preparaten voor tandtechnisch gebruik, ...	x 1 000 EUR kg	3 608 89 399	4 441 80 228	3 983 98 058
246645	--- Appreteermiddelen, middelen voor het versnellen van het verfproces of van het fixeren van kleurstoffen e.d.	x 1 000 EUR kg	4 995 2 788 608	5 699 2 909 196	5 500 2 963 379
246646	--- Beitspreparaten; vloeimiddelen; bereide rubbervulcanisatieversnellers; weekmakers en dergelijke waarvan:	x 1 000 EUR kg	27 771 13 199 566	29 414 11 751 429	39 509 13 501 400
24664620	---- Preparaten voor het beitsen van metalen	x 1 000 EUR kg	656 222 506	656 243 238	846 287 197
24664650	---- Bereide antioxydanten en stabilisatiemiddelen voor rubber of voor kunststof	x 1 000 EUR kg	15 261 6 208 598	15 713 6 071 177	17 803 6 498 720
246647	--- Bereide bindmiddelen voor gietvormen of voor gietkernen; chemische produkten en residuen van de chemische of van	x 1 000 EUR kg	1 608 3 075 307	1 793 3 385 014	2 132 4 127 727
246648	--- Diverse andere chemische produkten n.e.g. waarvan:	x 1 000 EUR kg	18 246 17 970 030	19 768 18 198 048	21 505 19 925 401
24664857	---- Mengsels van mono-, di- en trivetzure esters van glycerol	x 1 000 EUR kg	1 530 1 248 988	1 217 1 021 901	1 526 1 253 989
24664867	--- Vlamwerende, waterwerende en andere preparaten voor de bescherming van bouwwerken	x 1 000 EUR kg	1 143 864 879	989 731 316	1 307 909 397
2470	- SYNTHETISCHE OF KUNSTMATIGE VEZELS	x 1 000 EUR kg	47 754 27 000 509	43 859 25 102 948	51 903 28 192 569
	WAARVAN:				
247011	- - Kabel van synthetische filamenten; synthetische stapelvezels, niet gekeerd en niet gekamd	x 1 000 EUR kg	13 294 10 454 881	12 112 9 154 967	12 562 9 631 619
24701195	--- Synthetisch werk en stapelvezels van PP (excl. gekeerd, gekamd of op andere wijze bewerkt voor het spinnen)	x 1 000 EUR kg	5 489 4 550 024	4 706 3 571 594	4 472 3 565 439
24701197	--- Overig synthetisch werk en stapelvezels (excl. gekeerd, gekamd of op andere wijze bewerkt voor het spinnen)	x 1 000 EUR kg	7 805 5 904 857	7 406 5 583 373	8 090 6 066 180
247013	- - Getextureerde garens en andere garens, eendraads	x 1 000 EUR kg	21 089 11 514 091	19 960 10 947 046	22 471 11 945 946
24701323	--- Getextureerde garens van polypropyleen (excl. naaigarens)	x 1 000 EUR kg	15 962 8 331 987	15 230 7 973 560	16 957 8 732 709
24701370	--- Andere garens, eendraads, van polypropyleen, n.o.v.k.	x 1 000 EUR kg	1 034 595 027	970 557 655	1 152 640 164
247030	- - Afval van synthetische of van kunstmatige vezels	x 1 000 EUR kg	255 630 972	379 880 548	431 996 591
25	PRODUKTEN VAN RUBBER OF KUNSTSTOF	x 1 000 EUR -	394 268	403 929	447 326
251	- PRODUKTEN VAN RUBBER	x 1 000 EUR -	37 674	40 383	41 816
	WAARVAN:				
2513	- - Overige produkten van rubber	x 1 000 EUR kg	35 215 16 684 784	38 044 16 163 767	39 323 16 276 549
	waarvan:				
251320	--- Niet-ge vulcaniseerde rubber en artikelen daarvan; ge vulcaniseerde rubber (niet gehard) waarvan:	x 1 000 EUR kg	21 991 14 883 542	24 757 14 249 770	24 407 14 182 460

(1) Leveringen m.i.v. aan het buitenland geleverd maakloonwerk.

(2) Statistische classering van producten gekoppeld aan activiteiten - CPA (2-6 cijfers); Prodcom-lijst (8 cijfers).

**Leveringen (1) in waarde en in hoeveelheid volgens de CPA en de Prodcou-list
(voorlopige cijfers) - vervolg**

Code (2)	Omschrijving	Eenheid	2005		
			Januari	Februari	Maart
25132070	---- Platen, vellen en strippen van ge vulcaniseerde rubber	x 1 000 EUR kg	10 857 2 959 822	13 301 3 538 546	12 397 3 279 956
25132087	---- Staven en profielen van niet-geharde ge vulcaniseerd rubber zonder celstructuur	x 1 000 EUR kg	1 284 1 727 212	1 520 1 616 307	1 516 1 693 331
25133070	--- Buizen en slangen, van ge vulcaniseerde rubber, met hulpstukken	x 1 000 EUR kg	654 63 483	783 75 358	683 68 142
25137	--- Artikelen van ge vulcaniseerde rubber n.e.g., geharde rubber, werken van geharde rubber waarvan:	x 1 000 EUR kg	7 064 955 260	7 058 989 761	8 380 1 228 766
25137323	---- Pakking- en sluitringen, van ge vulcaniseerde rubber	x 1 000 EUR kg	1 903 181 596	1 777 152 275	2 001 179 390
25137360	---- Andere artikelen van niet-geharde ge vulcaniseerde rubber	x 1 000 EUR kg	671 215 462	840 269 179	984 381 189
252	- PRODUKTEN VAN KUNSTSTOF	x 1 000 EUR -	356 594	363 546	405 510
2521	- - Platen, vellen, buizen en profielen, van kunststof	x 1 000 EUR kg	162 536 65 373 778	165 551 67 584 669	185 216 74 841 516
252110	--- Monofilament dikker dan 1 mm, alsmede staven en profielen, van kunststof waarvan:	x 1 000 EUR kg	18 398 7 103 945	20 178 8 808 977	20 841 8 864 841
25211070	---- Monofilament > 1 mm, staven en profielen, van polymeren van vinylchloride	x 1 000 EUR kg	12 770 5 139 509	13 627 5 491 320	14 394 5 799 118
25212	--- Buizen, slangen en hulpstukken daarvoor, van kunststof	x 1 000 EUR kg	19 261 8 300 813	20 669 8 702 975	21 570 8 326 669
252121	---- Kunstvormen van geharde proteïne of van cellulosekunststof; stijve buizen en slangen van kunststof waarvan:	x 1 000 EUR kg	11 260 6 239 220	12 351 6 609 784	12 309 6 151 796
25212157	---- Stijve buizen en slangen, van polymeren van vinylchloride	x 1 000 EUR kg	4 176 3 657 598	4 170 3 566 076	3 415 2 935 871
252122	---- Andere buizen, slangen en hulpstukken van kunststof waarvan:	x 1 000 EUR kg	8 000 2 061 593	8 318 2 093 191	9 262 2 174 873
25212220	---- Flexibele buizen en slangen, met een drukweerstand >= 27,6 MPa	x 1 000 EUR kg	2 105 308 128	2 289 373 254	2 660 344 415
25212235	---- Niet-versterkte buizen en slangen, zonder hulpstukken, n.e.g.	x 1 000 EUR kg	3 803 1 499 702	3 958 1 475 142	4 554 1 587 611
252130	--- Platen, vellen, foliën, stroken en strippen, van kunststof, niet gecombineerd met andere stoffen waarvan:	x 1 000 EUR kg	84 738 39 181 478	83 513 38 061 291	99 183 46 014 838
25213010	---- Andere platen, van polymeren van ethyleen, niet versterkt, dik =< 0,125 mm	x 1 000 EUR kg	24 980 13 493 704	24 993 12 594 119	31 319 16 054 081
25213017	---- Andere platen enz, van polymeren van ethyleen, niet versterkt, dik > 0,125 mm	x 1 000 EUR kg	4 598 1 780 774	5 524 2 258 782	7 152 3 195 398
25213021	---- Andere platen ..., van biaxiaal gerichte polymeren van propyleen, dik =< 0,10 mm	x 1 000 EUR kg	21 693 8 863 190	21 726 8 527 173	24 333 9 631 846
25213029	---- Andere stroken, dik > 0,10 mm	x 1 000 EUR kg	3 347 1 640 219	3 267 1 571 612	3 021 1 480 786
25213030	---- Andere platen, van polymeren van styreen, niet versterkt, enz.	x 1 000 EUR kg	5 943 4 866 703	5 991 4 834 747	6 212 5 151 684

(1) Leveringen m.i.v. aan het buitenland geleverd maakloonwerk.

(2) Statistische classering van producten gekoppeld aan activiteiten - CPA (2-6 cijfers); Prodcou-list (8 cijfers).

PRODCOM - Leveringen per product

Leveringen (1) in waarde en in hoeveelheid volgens de CPA en de Prodcom-lijst (voorlopige cijfers) - vervolg

Code (2)	Omschrijving	Eenheid	2005		
			Januari	Februari	Maart
25213036	---- Andere platen, vellen, foliën, enz. van polymeren van vinylchloride, bevattende >= 6 % weekmakers, dikte > 1mm	x 1 000 EUR kg	826 489 135	768 464 529	966 520 887
25213038	---- Andere platen, vellen, foliën, enz. van polymeren van vinylchloride, bevattende < 6 % weekmakers, dikte > 1mm	x 1 000 EUR kg	679 287 300	512 222 969	638 268 258
25213053	---- Platen, van polymethylmethacrylaat, niet versterkt, enz.	x 1 000 EUR kg	208 61 816	283 88 307	159 69 854
25214	--- Andere platen, vellen, foliën, stroken en strippen, van kunststof	x 1 000 EUR kg	40 140 10 787 542	41 191 12 011 426	43 622 11 635 168
252141	---- Andere platen, vellen, foliën, stroken en strippen, van kunststof, met celstructuur waarvan:	x 1 000 EUR kg	27 655 7 654 850	28 418 8 798 148	29 681 8 118 492
25214150	---- Platen, enz., met celstructuur, van polymeren van urethanen	x 1 000 EUR kg	18 723 4 758 207	19 754 5 976 730	20 339 5 099 668
252142	---- Andere platen, vellen, foliën, stroken en strippen, van kunststof, zonder celstructuur waarvan:	x 1 000 EUR kg	12 484 3 132 692	12 773 3 213 278	13 940 3 516 676
25214279	---- Andere platen, vellen, foliën en strip van polymerisatieproducten	x 1 000 EUR kg	3 733 842 012	3 837 805 083	3 936 807 430
25221	- - Verpakkingsmateriaal van kunststof	x 1 000 EUR -	58 041	59 893	66 563
25221100	--- Zakken van polymeren van ethyleen	x 1 000 EUR kg	6 956 3 458 596	7 611 3 623 680	9 134 4 269 523
25221200	--- Zakken van andere kunststof (excl. ethyleen)	x 1 000 EUR kg	290 82 082	443 128 459	427 125 634
25221300	--- Dozen, bakken, kisten en dergelijke artikelen, van kunststof	x 1 000 EUR kg	16 672 6 643 245	16 220 6 190 069	19 281 7 184 542
252214	--- Flessen, flacons en dergelijke artikelen van kunststof	x 1 000 EUR p/st	22 228 384 284 506	23 407 409 462 889	24 068 431 824 225
25221450	---- Flessen, flacons en dergelijke artikelen, van kunststof, =< 2 l	x 1 000 EUR p/st	18 206 374 626 904	19 234 398 828 499	19 750 420 693 845
25221470	---- Flessen, flacons en dergelijke artikelen, van kunststof, > 2 l	x 1 000 EUR p/st	4 022 9 657 602	4 173 10 634 390	4 318 11 130 380
252215	--- Ander verpakkingsmateriaal van kunststof waarvan:	x 1 000 EUR -	11 896	12 211	13 653
25221527	---- Stoppen, deksels en andere sluitingen, van kunststof	x 1 000 EUR kg	3 046 668 708	2 978 682 101	3 493 931 006
25221540	---- Andere artikelen voor vervoer of verpakking, van kunststof	x 1 000 EUR p/st	8 528 216 975 263	8 939 289 703 997	9 820 331 810 862
2523	- - Kunststofartikelen voor de bouw	x 1 000 EUR -	31 089	36 993	40 765
	waarvan:				
25231300	--- Reservoirs ... e.d. bergingsmiddelen, inhoud > 300 l, van kunststof	x 1 000 EUR kg	782 668 370	1 060 670 696	1 171 1 083 311
252314	--- Deuren en ramen, alsmede kozijnen daarvoor en drempels voor deuren; blinden, jaloezieën en dergelijke	x 1 000 EUR -	18 685	22 758	25 505
25231450	---- Deuren en ramen, kozijnen en drempels, van kunststof	x 1 000 EUR p/st	16 811 79 916	20 816 106 307	23 376 126 482

(1) Leveringen m.i.v. aan het buitenland geleverd maakloonwerk.

(2) Statistische classering van producten gekoppeld aan activiteiten - CPA (2-6 cijfers); Prodcom-lijst (8 cijfers).

**Leveringen (1) in waarde en in hoeveelheid volgens de CPA en de Prodcom-lijst
(voorlopige cijfers) - vervolg**

Code (2)	Omschrijving	Eenheid	2005		
			Januari	Februari	Maart
25231470	---- Blinden, jaloezieën, rolluiken en dergelijke artikelen alsmede delen, van kunststof	x 1 000 EUR kg	1 874 545 419	1 942 574 274	2 130 467 295
252315	--- Andere kunststofartikelen voor de bouw n.e.g.	x 1 000 EUR kg	5 171 2 414 822	6 173 2 416 202	6 630 2 784 073
25231550	---- Garnituren en beslag, om blijvend te worden bevestigd, van kunststof	x 1 000 EUR kg	2 763 1 236 210	3 641 1 324 497	3 875 1 349 789
25231590	---- Andere artikelen van kunststof voor de bouw	x 1 000 EUR kg	2 408 1 178 612	2 532 1 091 705	2 755 1 434 284
2524	- - Overige produkten van kunststof	x 1 000 EUR -	104 928	101 110	112 966
25242	--- Andere produkten van kunststof n.e.g. waarvan:	x 1 000 EUR -	91 170	86 237	96 723
252421	---- Platen, vellen, foliën, strippen en andere platte produkten van kunststof, zelfklevend, op rollen, met een breedte	x 1 000 EUR kg	8 117 1 102 293	8 347 1 084 845	10 067 1 281 855
252422	---- Andere zelfklevende band, platen, strippen, vellen, foliën, op rollen, en andere platte produkten van kunststof waarvan:	x 1 000 EUR kg	10 554 1 674 808	9 925 1 638 939	10 720 1 647 989
25242270	----- Platen, van polymerisatieproducten verkregen door additie, op rollen met een breedte > 20cm	x 1 000 EUR kg	5 792 1 018 824	5 509 1 052 894	5 158 872 266
252423	---- Vaatwerk, andere huishoudelijke artikelen en toiletartikelen, van kunststof waarvan:	x 1 000 EUR kg	12 166 2 655 896	12 560 2 655 737	13 700 2 782 050
25242320	----- Keuken- en tafelgerei van kunststof	x 1 000 EUR kg	9 051 1 703 303	9 069 1 705 964	10 474 1 884 793
252428	---- Beslag voor meubelen, carrosserieën en dergelijke, versieringsvoorwerpen e.d. van kunststof waarvan:	x 1 000 EUR -	42 052	36 316	42 303
25242870	----- Andere artikelen van kunststof en artikelen van ander materiaal	x 1 000 EUR -	34 461	28 869	32 548
252490	--- Vervaardiging van kunststofartikelen waarvan:	x 1 000 EUR -	13 758	14 873	16 244
25249010	---- Delen van kunststof voor machines, kernreactoren, stoomketels, mechanieke werktuigen	x 1 000 EUR -	1 917	2 005	2 309
25249030	---- Delen van kunststof voor zend- of ontvangapparaten, radio- en televisietoestellen	x 1 000 EUR -	2 830	3 047	2 972
25249060	---- Delen van kunststof voor voertuigen voor vervoer over land	x 1 000 EUR -	3 876	4 392	5 425
25249093	---- Delen van kunststof voor andere elektrische toestellen en apparaten	x 1 000 EUR -	1 656	1 619	1 877
26	OVERIGE NIET-METAALHOUDENDE MINERALE PRODUKTEN WAARVAN:	x 1 000 EUR -	337 700	377 087	428 087
261	- GLAS EN PRODUKTEN VAN GLAS	x 1 000 EUR -	126 860	134 597	141 926
26111	- - Vuurgepolijst glas ("float glass") waarvan:	x 1 000 EUR m2	28 405 7 904 146	29 355 8 051 311	28 748 7 849 173
26111280	--- Ander vuurgepolijst, geslepen of gepolijst glas, n.e.g.	x 1 000 EUR m2	9 110 2 938 759	10 633 3 602 159	10 103 3 286 233

(1) Leveringen m.i.v. aan het buitenland geleverd maakloonwerk.

(2) Statistische classering van producten gekoppeld aan activiteiten - CPA (2-6 cijfers); Prodcom-lijst (8 cijfers).

PRODCOM - Leveringen per product

Leveringen (1) in waarde en in hoeveelheid volgens de CPA en de Prodcom-lijst (voorlopige cijfers) - vervolg

Code (2)	Omschrijving	Eenheid	2005		
			Januari	Februari	Maart
26121	- - Gevormd en bewerkt vlakglas	x 1 000 EUR	46 960	51 355	57 241
		-			
261211	--- Glas, in platen, gebogen, met schuin geslepen randen, gegraveerd, van gaten voorzien, geëmailleerd, enz.	x 1 000 EUR kg	2 376 1 701 591	2 523 1 921 375	2 391 1 676 488
261212	--- Veiligheidsglas	x 1 000 EUR	25 717	27 618	32 888
	waarvan:	-			
26121230	---- Veiligheidsglas bestaande uit geharde glasplaten, n.e.g.	x 1 000 EUR m2	798 22 917	907 25 027	839 21 969
26121255	---- Veiligheidsglas bestaande uit opeengekitte glasplaten, voor automobielen	x 1 000 EUR kg	6 144 1 891 736	5 976 1 928 653	9 386 2 852 844
26121270	---- Veiligheidsglas bestaande uit opeengekitte glasplaten, n.e.g.	x 1 000 EUR m2	8 626 616 073	9 292 696 941	8 961 658 158
261213	--- Spiegels van glas; meerwandig glas voor isoleringsdoeleinden	x 1 000 EUR	18 867	21 213	21 963
	waarvan:	-			
26121330	---- Meerwandig glas voor isoleringsdoeleinden	x 1 000 EUR m2	13 302 359 810	15 094 407 173	15 236 419 031
26131	- - Holgas	x 1 000 EUR p/st	10 770 39 135 345	11 661 46 756 035	11 579 50 624 096
26141	- - Glasvezels	x 1 000 EUR kg	28 441 24 838 660	26 361 22 400 582	29 017 25 132 400
261411	--- Lonten, rovings en garens, ook indien gesneden, van glasvezels	x 1 000 EUR kg	12 045 9 483 329	12 519 9 991 922	12 973 10 331 067
261412	--- Vliezen, netten, matten, matrassen, platen en dergelijke niet-geweven produkten van glasvezels	x 1 000 EUR kg	16 397 15 355 331	13 843 12 408 660	16 044 14 801 333
2615	- - Overig bewerkt glas, inclusief technisch glaswerk	x 1 000 EUR	12 285	15 866	15 340
		-			
26151	--- Overig half-afgewerkt glas	x 1 000 EUR kg	8 282 10 048 867	11 603 12 554 396	11 026 14 733 495
26152	--- Technisch en ander glaswerk	x 1 000 EUR	4 003	4 263	4 314
		-			
26261	- VUURVASTE KERAMISCHE PRODUKTEN	x 1 000 EUR kg	4 385 3 264 573	5 047 3 869 547	4 762 4 481 818
	WAARVAN:				
26261300	- - Vuurvast cement/mortel/beton en dergelijke vuurvaste preparaten, n.e.g.	x 1 000 EUR kg	592 848 116	824 1 249 976	1 015 1 430 269
26401	- BAKSTENEN, TEGELS EN ANDER BOUWMATERIAAL, VAN GEBAKKEN KLEI	x 1 000 EUR	20 649	23 771	25 339
	WAARVAN:	-			
264011	- - Bakstenen, vloerstroken (hourdis), balkbekleding en dergelijke, van niet-vuurvaste keramische stoffen waarvan:	x 1 000 EUR	15 491	17 594	20 010
		-			
26401113	--- Bakstenen voor binnenmuren	x 1 000 EUR m3	5 250 89 981	5 644 99 723	5 740 108 137
26401115	--- Gevelstenen	x 1 000 EUR m3	9 833 60 312	11 316 68 771	13 541 82 132
265	- CEMENT, KALK EN GIPS	x 1 000 EUR kg	46 179 665 894 241	50 263 755 108 270	55 706 805 595 105
	WAARVAN:				

(1) Leveringen m.i.v. aan het buitenland geleverd maakloonwerk.

(2) Statistische classering van producten gekoppeld aan activiteiten - CPA (2-6 cijfers); Prodcom-lijst (8 cijfers).

**Leveringen (1) in waarde en in hoeveelheid volgens de CPA en de Prodcou-list
(voorlopige cijfers) - vervolg**

Code (2)	Omschrijving	Eenheid	2005		
			Januari	Februari	Maart
26511	- - Cement	x 1 000 EUR kg	28 183 459 213 640	33 486 562 487 326	36 646 581 491 841
	waarvan:				
26511290	- - - Ander hydraulisch cement	x 1 000 EUR kg	7 993 123 804 360	10 918 172 282 380	13 080 209 048 090
26521033	- - Ongebluste kalk	x 1 000 EUR kg	10 909 152 627 110	9 981 137 596 111	11 415 157 140 822
266	- WERKEN VAN BETON, GIPS EN CEMENT	x 1 000 EUR -	99 471	120 572	150 517
2661	- - Werken van beton voor de bouw	x 1 000 EUR -	53 603	64 177	81 835
26611	- - - Werken van beton voor de bouw	x 1 000 EUR kg	50 878 563 458 064	61 688 692 787 539	77 729 887 141 588
266111	- - - - Dakpannen, tegels, bouwstenen en dergelijke artikelen, van cement, van beton of van kunststeen	x 1 000 EUR kg	12 783 222 665 686	16 430 284 858 009	22 689 385 887 443
26611130	- - - - Blokken en stenen voor het bouwbedrijf, van cement, beton of kunststeen	x 1 000 EUR kg	4 437 94 860 678	5 450 120 620 719	7 241 169 299 461
26611150	- - - - Tegels en dergelijke artikelen, van cement, beton of kunststeen	x 1 000 EUR kg	8 346 127 805 008	10 980 164 237 290	15 448 216 587 982
26611200	- - - - Geprefabriceerde bouwelementen van cement, beton of kunststeen	x 1 000 EUR kg	35 018 314 098 583	41 408 373 376 424	49 569 457 412 604
26611300	- - - - Buizen van cement, beton of kunststeen	x 1 000 EUR kg	3 077 26 693 795	3 849 34 553 106	5 470 43 841 541
26612000	- - - Geprefabriceerde bouwwerken van cement	x 1 000 EUR -	2 725	2 489	4 107
266210	- - Werken van gips voor de bouw	x 1 000 EUR m2	9 573 6 639 349	9 412 6 085 785	9 567 6 391 612
26631000	- - Stortklaar beton	x 1 000 EUR kg	25 064 993 059 891	33 613 1 343 701 091	44 159 1 725 109 868
26641000	- - Fabrieksmatig vervaardigde mortel	x 1 000 EUR kg	2 551 43 381 136	3 313 55 083 436	3 704 68 176 687
26651	- - Artikelen van vezelcement	x 1 000 EUR -	6 474	7 543	8 115
26661	- - Andere werken van gips, beton en cement	x 1 000 EUR kg	2 206 14 479 640	2 514 15 811 687	3 136 19 743 749
26701	- GEHOUWEN, BEWERKT EN AFGEWERKT BOUW- EN SIERSTEEN EN WERKEN DAARVAN	x 1 000 EUR kg	14 678 73 335 797	17 172 86 178 472	20 280 112 081 896
26701100	- - Marmer, travertijn, albast, behakt/bezaagd, platte/effen kanten, anders bew.	x 1 000 EUR kg	1 974 1 462 258	2 843 1 809 618	2 846 1 910 451
267012	- - Andere werken van steen, bewerkte steen daaronder begrepen; andere korrels en splinters, kunstmatig gekleurd waarvan:	x 1 000 EUR kg	12 703 71 873 539	14 329 84 368 854	17 434 110 171 445
26701210	- - - Stenen voor bestrating, plaveien ..., van natuursteen (excl. leisteen)	x 1 000 EUR kg	1 383 16 632 430	2 110 24 767 901	2 867 34 834 591
26701240	- - - Andere kalksteen, n.e.g., behakt/bezaagd, platte/effen kanten, anders bewerkt	x 1 000 EUR kg	3 007 3 646 527	3 468 4 264 276	3 686 4 416 354

(1) Leveringen m.i.v. aan het buitenland geleverd maakloonwerk.

(2) Statistische classering van producten gekoppeld aan activiteiten - CPA (2-6 cijfers); Prodcou-list (8 cijfers).

PRODCOM - Leveringen per product

Leveringen (1) in waarde en in hoeveelheid volgens de CPA en de Prodcom-lijst (voorlopige cijfers) - vervolg

Code (2)	Omschrijving	Eenheid	2005		
			Januari	Februari	Maart
26701260	- - - Graniet, behakt/bezaagd, platte/effen kanten, anders bewerkt	x 1 000 EUR kg	7 255 12 644 416	7 407 9 616 139	9 154 11 684 258
268	- ANDERE NIET-METAALHOUDENDE MINERALE PRODUCTEN	x 1 000 EUR -	20 034	18 822	22 745
26811	- - Schuur-, slijp- en polijstmiddelen	x 1 000 EUR -	1 340	1 270	1 570
26821	- - Overige niet-metaalhoudende minerale producten n.e.g. waarvan:	x 1 000 EUR -	18 693	17 552	21 175
26821253	- - - Dakbedekkingsmateriaal of dampdichte vliezen gebaseerd op bitumen in rollen	x 1 000 EUR m2	7 021 3 131 130	6 899 3 423 699	8 349 3 636 372
268216	- - - Niet-metaalhoudende minerale producten n.e.g. waarvan:	x 1 000 EUR kg	8 938 21 382 564	8 284 22 254 192	8 479 26 042 603
26821630	- - - - Mengsels en werken van minerale stoffen voor warmte-isolering, geluiddemping	x 1 000 EUR kg	7 176 7 879 746	6 500 6 946 267	6 251 7 089 341
27	VERVAARDIGING VAN METALEN IN PRIMAIRE VOORM	x 1 000 EUR -	1 139 592	1 173 235	1 266 029
2710	- VERVAARDIGING VAN IJZER EN STAAL EN VAN FERROLEGERINGEN WAARVAN:	x 1 000 EUR -	731 771	728 292	801 081
27101	- - Producten van ijzer en staal, in primaire vormen; slakken, wasschiffers en afval, van ijzer en van staal	x 1 000 EUR kg	4 923 89 134 187	5 265 114 432 483	6 453 159 134 365
271060	- - Warmgewalste platte producten van staal, doch niet van roestvrij of van snelstaal	x 1 000 EUR kg	203 736 408 645 703	187 155 365 094 864	213 258 426 792 919
27107	- - Koudgewalste en beklede platte producten van staal, doch niet van roestvrij of van snelstaal	x 1 000 EUR kg	266 744 502 641 884	248 600 466 205 257	299 044 567 498 353
27107111	- - - Niet-beklede koudgewalste platen en banden breedte => 600 mm, niet roestvrij	x 1 000 EUR kg	99 260 194 930 061	88 815 173 139 730	98 358 194 031 254
271072	- - - Beklede platte producten van staal, niet van roestvrij of van snelstaal, breedte >= 600 mm waarvan:	x 1 000 EUR kg	167 484 307 711 823	159 785 293 065 527	200 686 373 467 099
27107220	- - - - Via domping gemetalliseerde platen en banden, met een breedte van => 600 mm	x 1 000 EUR kg	94 030 173 775 282	85 846 158 901 410	105 732 195 654 595
27107240	- - - - Organisch beklede platen met een breedte van => 600 mm	x 1 000 EUR kg	18 798 32 362 328	21 214 34 645 341	31 280 57 341 775
27108	- - Warmgewalst walsdraad en warmgewalste staven	x 1 000 EUR kg	25 189 70 764 147	33 055 99 516 396	27 392 83 761 346
272	- BUIZEN WAARVAN:	x 1 000 EUR kg	13 351 11 804 371	13 162 11 768 548	15 749 14 106 620
272220	- - Hulpstukken (fittings) voor buisleidingen, van ijzer of van staal, n.e.g.	x 1 000 EUR kg	2 890 1 153 560	2 668 1 107 374	3 059 1 131 095
273	- OVERIG IJZER EN STAAL EN NIET-EGKS-FERROLEGERINGEN	x 1 000 EUR -	87 230	94 451	100 304
2731	- - Koud getrokken producten	x 1 000 EUR kg	3 619 4 971 767	2 926 3 701 128	3 417 4 615 823
2732	- - Koud gewalst bandstaal	x 1 000 EUR -	16 977	20 708	20 445

(1) Leveringen m.i.v. aan het buitenland geleverd maakloonwerk.

(2) Statistische classering van producten gekoppeld aan activiteiten - CPA (2-6 cijfers); Prodcom-lijst (8 cijfers).

**Leveringen (1) in waarde en in hoeveelheid volgens de CPA en de Prodcou-list
(voorlopige cijfers) - vervolg**

Code (2)	Omschrijving	Eenheid	2005		
			Januari	Februari	Maart
273210	- - - Koudgewalste platte producten van staal, niet bekleed, met een breedte van minder dan 600 mm	x 1 000 EUR -	7 465	8 804	9 859
273220	- - - Koudgewalste platte producten van staal, geplateerd of bekleed, met een breedte van minder dan 600 mm waarvan:	x 1 000 EUR kg	9 512 13 534 762	11 904 14 544 884	10 586 15 634 239
27322018	- - - - Organisch bekleed plaatstaal met een breedte van < 600 mm	x 1 000 EUR kg	215 1 168 823	346 566 871	269 1 737 808
27331	- - Koud gevormde of koud gefelste producten van ijzer, van niet-gelegeerd staal of van roestvrij	x 1 000 EUR kg	19 188 16 935 447	19 818 17 235 483	21 712 18 379 216
27341	- - Draad	x 1 000 EUR kg	47 446 46 577 772	50 999 52 780 689	54 730 56 507 273
	waarvan:				
27341130	- - - Draad van niet-gelegeerd staal, C < 0,25%	x 1 000 EUR kg	21 160 30 566 264	22 491 33 518 252	24 800 36 645 513
274	- NON-FERRO METALEN	x 1 000 EUR kg	285 346 134 323 816	313 598 137 282 870	323 193 139 930 256
	WAARVAN:				
274222	- - Staven en profielen, van aluminium	x 1 000 EUR kg	32 551 11 388 429	31 285 11 296 027	34 585 12 276 664
27422500	- - Bladaluminium, dikte (zonder onderlaag) =< 0,2 mm	x 1 000 EUR kg	10 788 3 520 195	9 025 2 981 823	9 950 3 229 802
274226	- - Buizen en pijpen, alsmede hulpstukken (fittings) voor buisleidingen, van aluminium	x 1 000 EUR kg	10 482 4 352 541	10 187 4 141 893	11 002 4 533 869
2743	- - Lood, zink en tin en werken daarvan	x 1 000 EUR kg	50 809 46 473 837	53 799 47 061 169	54 686 49 229 826
2744	- - Werken van koper	x 1 000 EUR kg	107 735 43 655 729	118 379 47 748 345	114 781 45 520 771
2745	- - Werken van andere non-ferrometalen	x 1 000 EUR kg	15 165 885 544	19 299 859 925	19 586 819 209
275	- GIETEN VAN METALEN	x 1 000 EUR kg	21 894 8 772 481	23 732 8 962 011	25 703 10 355 496
27511	- - Gieten van ijzer	x 1 000 EUR kg	8 041 6 268 221	9 442 6 377 023	9 026 7 249 621
	waarvan:				
27511290	- - - Delen van nodulair gietijzer voor ander gebruik	x 1 000 EUR kg	1 839 1 525 988	1 792 1 567 953	1 782 1 779 258
275113	- - - Gieten van grijs gietijzer	x 1 000 EUR kg	5 139 4 382 611	6 353 4 400 480	5 995 5 079 292
27511350	- - - - Delen van overig (lamellair) gietijzer voor andere machines	x 1 000 EUR kg	3 009 2 477 138	4 207 2 107 791	3 746 2 652 753
27511390	- - - - Delen van overig (lamellair) gietijzer voor ander gebruik	x 1 000 EUR kg	2 130 1 905 473	2 146 2 292 689	2 249 2 426 539
27521090	- - Delen van gietstaal voor ander gebruik	x 1 000 EUR kg	2 530 757 495	2 665 803 010	3 558 1 115 506
275310	- - Gieten van lichte metalen	x 1 000 EUR kg	9 713 1 584 195	10 056 1 615 868	11 258 1 798 804
275410	- - Gieten van andere non-ferrometalen	x 1 000 EUR kg	1 609 162 570	1 570 166 110	1 860 191 565

(1) Leveringen m.i.v. aan het buitenland geleverd maakloonwerk.

(2) Statistische classering van producten gekoppeld aan activiteiten - CPA (2-6 cijfers); Prodcou-list (8 cijfers).

PRODCOM - Leveringen per product

Leveringen (1) in waarde en in hoeveelheid volgens de CPA en de Prodcom-lijst (voorlopige cijfers) - vervolg

Code (2)	Omschrijving	Eenheid	2005		
			Januari	Februari	Maart
28	PRODUKTEN VAN METAAL, ANDERE DAN MACHINES EN APPARATEN	x 1 000 EUR -	506 112	533 297	587 845
281	- METALEN CONSTRUCTIEWERKEN	x 1 000 EUR -	155 870	166 430	184 549
2811	- - Metalen constructiewerken en delen daarvan	x 1 000 EUR -	125 863	133 686	147 722
281110	--- Geprefabriceerde bouwwerken van metaal	x 1 000 EUR -	25 311	27 976	30 895
28111030	---- Geprefabriceerde bouwwerken van ijzer of van staal	x 1 000 EUR -	22 403	24 520	27 604
28111050	---- Geprefabriceerde bouwwerken van aluminium	x 1 000 EUR -	2 908	3 456	3 290
28112	--- Metalen constructiewerken en delen daarvan	x 1 000 EUR kg	96 756 51 259 705	101 829 51 310 805	111 896 58 322 855
28112100	---- Bruggen en brugdelen, van ijzer of van staal	x 1 000 EUR kg	2 130 1 319 641	2 214 1 482 169	3 693 1 947 575
28112200	---- Vakwerkmasten en andere masten, van ijzer of van staal	x 1 000 EUR kg	712 117 258	759 130 674	601 106 448
281123	---- Andere constructiewerken en delen daarvan, platen, staven, profielen, buizen e.d. van ijzer, staal of aluminium waarvan:	x 1 000 EUR kg	93 914 49 822 806	98 857 49 697 962	107 602 56 268 832
28112340	---- - Andere constructiewerken, hoofdzakelijk bestaande uit gelaagde profielplaten met isolerende tussenlaag	x 1 000 EUR kg	11 622 4 545 277	11 762 4 782 269	10 788 4 399 442
28112350	---- - Andere constructiewerken, hoofdzakelijk bestaande uit andere platen	x 1 000 EUR kg	7 783 3 316 203	7 239 2 893 412	9 465 4 020 734
28112360	---- - Andere constructiewerken van ijzer of van staal	x 1 000 EUR kg	55 801 34 398 848	60 178 34 644 942	66 161 39 384 559
28112370	---- - Constructiewerken en delen van constructiewerken, van aluminium, neg	x 1 000 EUR kg	13 577 1 497 794	14 987 1 659 239	15 255 1 643 396
28119100	--- Installatie van zelfvervaardigde metalen constructiewerken	x 1 000 EUR -	3 796	3 880	4 932
281210	- - Deuren en ramen, alsmede kozijnen daarvoor en drempels, van ijzer, van staal en van aluminium	x 1 000 EUR p/st	30 007 88 857	32 744 104 607	36 827 109 429
28121030	--- Deuren en ramen, kozijnen en drempels, van ijzer of van staal	x 1 000 EUR p/st	6 289 19 314	6 558 23 877	7 645 29 353
28121050	--- Deuren en ramen, kozijnen en drempels, van aluminium	x 1 000 EUR p/st	23 718 69 543	26 186 80 730	29 182 80 076
282	- TANKS, RESERVOIRS EN BERGINGSMIDDELEN, VAN METAAL; RADIATOREN EN KETELS VOOR CENTRALE VERWARMING	x 1 000 EUR -	55 327	58 938	66 107
2821	- - Tanks, reservoirs en bergingsmiddelen, van metaal	x 1 000 EUR -	13 904	15 232	20 431
28211	--- Tanks, reservoirs en bergingsmiddelen, van ijzer, van staal of van aluminium waarvan:	x 1 000 EUR kg	13 297 8 391 479	14 426 6 552 766	19 665 6 653 468
28211130	---- - Andere reservoirs, kuipen e.d. bergingsmiddelen, voor vloeistoffen	x 1 000 EUR kg	6 315 2 046 784	5 748 1 493 129	7 598 2 037 768

(1) Leveringen m.i.v. aan het buitenland geleverd maakloonwerk.

(2) Statistische classering van producten gekoppeld aan activiteiten - CPA (2-6 cijfers); Prodcom-lijst (8 cijfers).

**Leveringen (1) in waarde en in hoeveelheid volgens de CPA en de Prodcou-list
(voorlopige cijfers) - vervolg**

Code (2)	Omschrijving	Eenheid	2005		
			Januari	Februari	Maart
28211150	--- Reservoirs, kuipen e.d. bergingsmiddelen van ijzer of van staal, met een inhoud > 300 l, voor vaste stoffen	x 1 000 EUR kg	1 406 457 976	2 579 1 094 327	4 396 1 714 679
28219200	--- Reparatie en onderhoud van tanks, reservoirs en bergingsmiddelen, van metaal	x 1 000 EUR -	607	805	766
2822	-- Radiatoren en ketels voor centrale verwarming	x 1 000 EUR -	41 422	43 706	45 675
28221	--- Radiatoren en ketels	x 1 000 EUR -	25 449	24 683	23 946
28221150	---- Radiatoren, niet-elektrisch verwarmd, en delen daarvan, van ijzer/staal	x 1 000 EUR kg	22 754 11 973 604	21 652 11 939 028	20 805 10 477 843
28221200	---- Ketels voor centrale verwarming	x 1 000 EUR p/st	2 299 3 583	2 454 3 952	2 565 4 216
28221300	---- Delen van ketels voor centrale verwarming	x 1 000 EUR -	395	577	575
28229200	--- Reparatie en onderhoud van ketels voor centrale verwarming, al dan niet voor huishoudelijk gebruik	x 1 000 EUR -	15 973	19 024	21 730
2830	- STOOMKETELS, ANDERE DAN WARMWATERKETELS VOOR DE CENTRALE VERWARMING WAARVAN:	x 1 000 EUR -	26 625	26 086	31 506
28309100	-- Installatie van stoomketels, met inbegrip van de leidingstelsels van metaal in fabrieken	x 1 000 EUR -	14 933	13 509	18 137
2840	- SMEDEN, PERSEN, STAMPEN EN PROFIELWALSEN VAN METAAL; POEDERMETALLURGIE WAARVAN:	x 1 000 EUR -	20 497	19 982	21 001
284013	-- Andere vormbewerkingen van metaal	x 1 000 EUR -	11 884	11 681	12 609
28401330	--- Pers-, trek- en stansdelen van staal voor andere machines	x 1 000 EUR -	3 545	4 083	4 745
28401340	--- Pers-, trek- en stansdelen van staal voor elektrotechnische producten	x 1 000 EUR -	2 390	2 381	2 708
28401370	--- Pers-, trek- en stansdelen van non-ferrometalen	x 1 000 EUR -	5 949	5 217	5 156
285	- OPPERVLAKTEBEHANDELING VAN METAAL; ALGEMENE METAALBEWERKING	x 1 000 EUR -	94 984	105 368	114 543
2851	-- Oppervlaktebehandeling van metaal	x 1 000 EUR -	48 791	56 048	60 458
28511	--- Bekleden van metaal	x 1 000 EUR -	28 829	31 864	31 802
285111	---- Bekleden van metaal met metaal	x 1 000 EUR -	22 368	24 498	25 745
	waarvan:				
28511130	----- Metallische laag (Dompel)	x 1 000 EUR -	4 521	5 264	5 681
28511190	----- Overige metallische lagen (electrolytisch en chemisch vernikkelen, verkoperen, verchromen, enz.)	x 1 000 EUR -	2 095	2 155	2 088
285112	---- Bekleden van metaal met ander materiaal dan metaal	x 1 000 EUR -	6 461	7 366	6 057

(1) Leveringen m.i.v. aan het buitenland geleverd maakloonwerk.

(2) Statistische classering van producten gekoppeld aan activiteiten - CPA (2-6 cijfers); Prodcou-list (8 cijfers).

(6) Behalve vervaardiging van ijzer en staal en van ferroleringen (voorlopig)

PRODCOM - Leveringen per product

Leveringen (1) in waarde en in hoeveelheid volgens de CPA en de Prodcom-lijst (voorlopige cijfers) - vervolg

Code (2)	Omschrijving	Eenheid	2005		
			Januari	Februari	Maart
28512	--- Andere behandeling van metaal	x 1 000 EUR	19 961	24 184	28 655
		-			
28512100	---- Warmtebehandeling (harden e.d.)	x 1 000 EUR	1 892	1 905	2 076
		-			
285122	---- Andere oppervlaktebehandeling van metaal	x 1 000 EUR	18 070	22 279	26 579
	waarvan:	-			
28512230	----- Lakken e.d.	x 1 000 EUR	8 541	11 852	9 756
		-			
28512290	----- Overige oppervlaktebewerkingen van metalen	x 1 000 EUR	6 563	6 923	13 310
		-			
2852	-- Algemene metaalbewerking	x 1 000 EUR	46 194	49 320	54 086
		-			
285210	--- Draaien van metalen delen	x 1 000 EUR	32 309	34 073	36 423
	waarvan:	-			
28521003	---- Draaien van metalen delen voor machines en mechanische toestellen	x 1 000 EUR	8 026	8 993	8 940
		-			
28521005	---- Draaien van metalen delen voor voertuigen (m.u.v. rollen spoor- en tramwegmaterieel, enz.)	x 1 000 EUR	19 929	19 954	22 298
		-			
28522000	--- Algemene metaalbewerking (m.u.v. het draaien van metalen delen)	x 1 000 EUR	13 885	15 247	17 663
		-			
286	- MESSENMAKERSWERK, GEREEDSCHAP EN IJZERWAREN	x 1 000 EUR	33 147	33 751	34 196
	WAARVAN:	-			
286220	-- Handzagen; zaagbladen van alle soorten	x 1 000 EUR	1 626	1 400	1 381
		kg	18 899	16 769	15 314
286250	-- Ander gereedschap	x 1 000 EUR	6 115	6 278	6 461
	waarvan:	-			
28625015	--- Grond- en gesteenteboren met werkzaam deel van diamant	x 1 000 EUR	1 574	1 618	1 901
		kg	23 015	23 151	22 141
28625024	--- Trekstenen, -matrijzen, pers- of extrusiematrijzen voor metaalbewerking	x 1 000 EUR	2 203	2 040	2 109
		kg	78 470	63 315	86 862
28625033	--- Gereedschap voor het stampen en stansen, voor metaalbewerking	x 1 000 EUR	873	908	767
		kg	10 742	10 906	13 140
28625039	--- Gereedschap voor het stampen en stansen, andere	x 1 000 EUR	329	358	352
		kg	5 760	6 997	6 334
28631	-- Hangsloten, grendelsloten en andere sloten, sleutels en delen daarvan, van onedel metaal waarvan:	x 1 000 EUR	20 369	20 737	20 676
		-			
286314	--- Scharnieren, garnituren, beslag en dergelijke, van onedel metaal, voor automobielen, deuren, vensters, e.d. waarvan:	x 1 000 EUR	17 387	17 695	17 489
		kg	2 349 064	2 467 940	2 535 764
28631410	---- Scharnieren en andere hengsels, van onedel metaal	x 1 000 EUR	674	600	723
		kg	68 791	94 110	179 700
28631440	---- Garnituren, beslag, voor gebouwen, van onedel metaal, n.e.g.	x 1 000 EUR	11 993	12 434	12 476
		kg	1 433 033	1 510 231	1 502 243
28631460	---- Garnituren, beslag, enz. andere dan voor deuren, trappen, meubelen en automobielen, van onedel metaal	x 1 000 EUR	294	264	336
		kg	36 041	32 402	41 404

(1) Leveringen m.i.v. aan het buitenland geleverd maakloonwerk.

(2) Statistische classering van producten gekoppeld aan activiteiten - CPA (2-6 cijfers); Prodcom-lijst (8 cijfers).

**Leveringen (1) in waarde en in hoeveelheid volgens de CPA en de Prodcom-lijst
(voorlopige cijfers) - vervolg**

Code (2)	Omschrijving	Eenheid	2005		
			Januari	Februari	Maart
287	- OVERIGE PRODUKTEN VAN METAAL	x 1 000 EUR	119 662	122 743	135 942
	-	-			
28711	- - Reservoirs, fusten, trommels, bussen, blikken en dergelijke bergingsmiddelen (andere dan voor gas), van ijzer of staal	x 1 000 EUR p/st	7 043 431 444	6 816 394 952	7 337 445 004
28721	- - Bergingsmiddelen van licht metaal	x 1 000 EUR	16 364	15 563	18 101
	waarvan:	-			
287211	--- Bergingsmiddelen van licht metaal (ander dan aluminium)	x 1 000 EUR p/st	14 702 95 668 872	14 108 89 642 768	16 349 113 423 132
28731	- - Artikelen van draad	x 1 000 EUR	29 575	33 269	32 901
	waarvan:	-			
287313	--- Metaaldoek, -gaas en traliewerk, van ijzer-, staal- of koperdraad; plaat-gaas, plaat- of bandstaal of -koper	x 1 000 EUR kg	9 254 12 590 122	9 853 13 764 098	6 633 6 335 991
2874	- - Bouten, schroeven, moeren, kettingen en veren	x 1 000 EUR	9 224	8 365	9 166
	waarvan:	-			
287411	--- Artikelen met schroefdraad, van ijzer of van staal, n.e.g.	x 1 000 EUR kg	5 451 2 531 502	4 538 2 329 990	4 997 2 237 853
	waarvan:	-			
28741190	---- Artikelen met schroefdraad, n.e.g., van ijzer of van staal	x 1 000 EUR kg	3 734 2 030 773	3 087 1 797 908	3 127 1 702 241
287414	--- Veren en veerbladen, van ijzer of van staal; veren van koper	x 1 000 EUR kg	2 810 720 083	2 823 751 474	2 974 795 567
	waarvan:	-			
28741433	---- Drukveren (excl. voluutveren) van ijzer of van staal, koud gevormd	x 1 000 EUR kg	116 15 598	154 16 060	149 18 252
28741437	---- Andere schroefveren van staal, koud gevormd	x 1 000 EUR kg	58 6 744	57 7 648	46 7 089
2875	- - Overige producten van metaal, n.e.g.	x 1 000 EUR	57 454	58 730	68 437
	-	-			
28751	--- Metaalwaren voor huishoudelijk gebruik	x 1 000 EUR	9 024	8 554	9 509
	-	-			
287511	---- Gootstenen, wasbakken, badkuipen en andere toiletartikelen van ijzer, staal, koper of aluminium	x 1 000 EUR	673	638	754
	-	-			
287512	---- Keukengerei en huishoudelijke artikelen, alsmede delen daarvan, van ijzer, staal, koper of aluminium waarvan:	x 1 000 EUR kg	8 351 1 231 638	7 916 1 090 721	8 755 1 189 888
28751229	---- - Andere huishoudelijke artikelen van roestvrij staal	x 1 000 EUR kg	3 276 372 909	2 967 383 242	3 220 383 442
28752	--- Overige metaalwaren (andere dan sabels, degens, bajonetten en dergelijke)	x 1 000 EUR	48 431	50 176	58 928
	waarvan:	-			
287527	---- - Andere artikelen van onedel metaal, n.e.g.	x 1 000 EUR	47 579	49 532	58 037
	waarvan:	-			
28752719	----- Gegoten artikelen van ijzer of staal, n.e.g.	x 1 000 EUR kg	4 883 3 041 006	5 855 2 931 025	7 044 4 346 951
28752722	----- Gesmede of gestampte artikelen van ijzer of staal, n.e.g.	x 1 000 EUR kg	963 190 073	1 037 203 835	1 232 244 311
28752725	----- Werken van ijzer- of staal draad, n.e.g.	x 1 000 EUR kg	1 624 139 877	1 565 159 994	1 939 203 307

(1) Leveringen m.i.v. aan het buitenland geleverd maakloonwerk.

(2) Statistische classering van producten gekoppeld aan activiteiten - CPA (2-6 cijfers); Prodcom-lijst (8 cijfers).

PRODCOM - Leveringen per product

Leveringen (1) in waarde en in hoeveelheid volgens de CPA en de Prodcom-lijst (voorlopige cijfers) - vervolg

Code (2)	Omschrijving	Eenheid	2005		
			Januari	Februari	Maart
28752745	----- Andere gestampte werken van ijzer of van staal	x 1 000 EUR kg	10 772 5 795 463	10 819 5 728 707	12 520 6 638 832
28752749	----- Andere werken van ijzer of van staal	x 1 000 EUR kg	10 244 3 225 517	10 353 3 319 850	12 647 3 581 499
28752753	----- Andere gegoten werken van aluminium	x 1 000 EUR kg	272 39 638	410 56 744	453 58 756
28752755	----- Werken van aluminium n.e.g.	x 1 000 EUR kg	6 344 569 868	6 401 669 880	6 746 576 392
28752758	----- Artikelen van koper, n.e.g.	x 1 000 EUR kg	2 254 309 289	2 537 362 611	2 687 390 019
28752765	----- Werken van zink, n.e.g.	x 1 000 EUR kg	1 585 519 158	1 640 545 970	1 587 528 828
28752783	----- Buigzame buizen (slangen), van ijzer of van staal	x 1 000 EUR kg	514 49 804	583 56 441	477 46 525
28752787	----- Verkeersborden, straatnaamborden, uithangborden en dergelijke borden, van onedel metaal	x 1 000 EUR kg	1 878 246 597	2 009 237 157	2 590 287 066
29	MACHINES, APPARATEN EN WERKTUIGEN N.E.G.	x 1 000 EUR -	555 692	589 929	704 103
291	- MACHINES VOOR DE PRODUKTIE EN TOEPASSING VAN MECHANISCHE ENERGIE, EXCLUSIEF MOTOREN	x 1 000 EUR -	127 250	151 987	168 049
2911	- - Motoren en turbines, exclusief motoren voor luchtvaartuigen, motorvoertuigen en rijwielen waarvan:	x 1 000 EUR -	17 666	26 035	18 903
29119	- - - Installatie, reparatie en onderhoud van motoren en turbines (excl. motoren voor luchtvaartuigen, motorvoertuigen e.d.)	x 1 000 EUR -	5 100	12 036	6 523
2912	- - Pompen en compressoren waarvan:	x 1 000 EUR -	75 378	85 308	99 545
291224	- - - Centrifugaalpompen voor vloeistoffen; andere pompen; elevatoren voor vloeistoffen	x 1 000 EUR p/st	4 970 5 910	7 147 7 853	6 913 7 476
29124	- - - Delen van pompen, van compressoren en van hydraulische en pneumatische motoren en krachtmachines	x 1 000 EUR -	10 730	10 969	13 053
291241	- - - - Delen van hydraulische en pneumatische motoren en krachtmachines	x 1 000 EUR -	830	574	1 181
29124200	- - - - Delen van pompen en elevatoren voor vloeistoffen	x 1 000 EUR -	1 341	1 754	1 660
29124300	- - - - Delen van pompen, compressoren, ventilatoren, afzuigkappen	x 1 000 EUR -	8 560	8 641	10 212
2913	- - Kranen en dergelijke artikelen waarvan:	x 1 000 EUR -	3 851	4 549	5 741
29131	- - - Kranen en dergelijke artikelen, voor leidingen, ketels, reservoirs, bakken of dergelijke bergingsmiddelen waarvan:	x 1 000 EUR kg	2 857 93 330	3 710 118 781	4 458 132 808
291313	- - - - Regelafluiters, schuifafsluiters, klepafsluiters en andere kleppen en afsluiters	x 1 000 EUR kg	1 226 37 720	1 958 58 998	2 423 73 326
2914	- - Lagers, getande overbrengingen en drijfwerkelementen waarvan:	x 1 000 EUR -	30 355	36 095	43 861

(1) Leveringen m.i.v. aan het buitenland geleverd maakloonwerk.

(2) Statistische classering van producten gekoppeld aan activiteiten - CPA (2-6 cijfers); Prodcom-lijst (8 cijfers).

**Leveringen (1) in waarde en in hoeveelheid volgens de CPA en de Prodcom-lijst
(voorlopige cijfers) - vervolg**

Code (2)	Omschrijving	Eenheid	2005		
			Januari	Februari	Maart
29142	--- Lagers, getande overbrengingen en drijfwerkelementen waarvan:	x 1 000 EUR kg	30 030 2 486 723	35 775 3 011 490	43 497 3 684 047
29142440	---- Andere overbrengingsmechanismen	x 1 000 EUR kg	306 2 310	306 2 179	380 2 793
29142450	---- Tandwielkasten en andere overbrengingsmech. voor het aanpassen van snelheid	x 1 000 EUR kg	25 042 2 102 218	29 933 2 534 097	37 473 3 211 127
292	- OVERIGE MACHINES EN APPARATEN VOOR ALGEMEEN GEBRUIK	x 1 000 EUR -	204 017	187 888	219 165
2921	- - Ovens en branders	x 1 000 EUR -	5 148	4 231	3 576
2922	- - Hijs-, hef- en transportwerktuigen	x 1 000 EUR -	77 233	66 257	84 799
	waarvan:				
292214	--- Dirkkranen; hijskranen; hefportalen, portaalwagens en transportwagens met kraan	x 1 000 EUR p/st	15 374 7 231	11 947 6 869	14 812 7 738
292215	--- Vorkheftrucks; andere transportwagentjes; trekkers van de soort gebruikt voor het trekken van	x 1 000 EUR p/st	7 418 23 678	7 113 23 844	8 991 32 332
292216	--- Personen- en goederenliften; roltrappen en -paden waarvan:	x 1 000 EUR p/st	5 538 536	6 657 1 069	9 211 1 141
29221630	---- Personen- en goederenliften (incl. bakkenliften), elektrisch	x 1 000 EUR p/st	4 473 128	4 532 134	6 875 171
292217	--- Pneumatische en andere continu-werkende transportinrichtingen voor goederen waarvan:	x 1 000 EUR p/st	4 063 1 010	5 909 1 391	9 518 5 917
29221770	---- Continu werkende transportinrichtingen voor goederen, met banden, n.e.g.	x 1 000 EUR p/st	1 911 295	3 070 625	3 619 5 037
29221793	---- Continu werkende transportinrichtingen voor goederen, rollenbanen/castors	x 1 000 EUR p/st	774 76	468 62	1 292 69
292219	--- Delen van hijs-, hef- en transportwerktuigen	x 1 000 EUR -	4 052	3 774	4 537
29229	--- Installatie, reparatie en onderhoud van hijs-, hef- en transportwerktuigen	x 1 000 EUR -	20 919	19 064	23 484
29229100	---- Installatie van hef-, hijs- en transportwerktuigen	x 1 000 EUR -	2 021	2 723	5 460
29229200	---- Reparatie en onderhoud van hef-, hijs- en transportwerktuigen	x 1 000 EUR -	18 898	16 341	18 024
2923	- - Machines en apparaten voor de koeltechniek en klimaatregeling, voor niet-huishoudelijk gebruik	x 1 000 EUR -	75 014	80 837	87 298
29231	--- Warmtewisselaars; toestellen voor de koeltechniek en klimaatregeling; filtreertoestellen waarvan:	x 1 000 EUR p/st	35 651 60 096	39 470 61 746	37 283 61 156
29231130	---- Warmtewisselaars	x 1 000 EUR p/st	1 823 2 863	5 041 3 734	2 402 3 382
292312	---- Machines en apparaten voor de regeling van het klimaat in besloten ruimten	x 1 000 EUR p/st	11 188 20 866	10 401 19 176	9 516 15 438
292320	--- Ventilatoren, andere dan tafel-, vloer-, wand-, raam-, plafond- en dakventilatoren	x 1 000 EUR p/st	1 444 3 898	1 877 4 376	2 215 4 981

(1) Leveringen m.i.v. aan het buitenland geleverd maakloonwerk.

(2) Statistische classering van producten gekoppeld aan activiteiten - CPA (2-6 cijfers); Prodcom-lijst (8 cijfers).

PRODCOM - Leveringen per product

Leveringen (1) in waarde en in hoeveelheid volgens de CPA en de Prodcom-lijst (voorlopige cijfers) - vervolg

Code (2)	Omschrijving	Eenheid	2005		
			Januari	Februari	Maart
292330	--- Delen van machines en toestellen voor de koel- en vriestechiek, alsmede van warmtepompen waarvan:	x 1 000 EUR -	9 646	11 794	14 080
29233070	---- Delen van koelmeubelen, delen van warmtepompen, andere	x 1 000 EUR -	6 159	8 374	10 882
29239	--- Installatie, reparatie en onderhoud van machines en apparaten voor koeltechniek en klimaatregeling, niet vr. huishoudens	x 1 000 EUR -	28 273	27 696	33 721
29239100	---- Installatie van machines en apparaten voor de koeltechniek en klimaatregeling, voor niet-huishoudelijk gebruik	x 1 000 EUR -	15 545	16 632	19 955
29239200	---- Reparatie en onderhoud van machines en apparaten voor koeltechniek en klimaatregeling (niet-huishoudelijk gebruik)	x 1 000 EUR -	12 728	11 065	13 765
2924	- Overige machines en apparaten voor algemeen gebruik, n.e.g.	x 1 000 EUR -	46 622	36 563	43 492
	waarvan:				
29241	--- Gasgeneratoren, distilleer-, filter- en rectificertoestellen	x 1 000 EUR -	5 535	4 675	6 996
29242	--- Machines en toestellen voor het reinigen van flessen, voor het vullen of wegen; toestellen voor het spuiten waarvan:	x 1 000 EUR -	8 387	8 115	9 800
292421	---- Machines en toestellen voor het reinigen, vullen en verpakken van flessen en andere bergingsmiddelen	x 1 000 EUR p/st	2 238 15	2 564 26	3 857 39
292424	---- Blusapparaten, spuitpistolen, zand- en stoomstraal toestellen en dergelijke toestellen, niet voor land- en tuinbouw waarvan:	x 1 000 EUR p/st	4 864 473 895	4 162 147 510	4 204 189 055
29242410	---- Blusapparaten	x 1 000 EUR p/st	3 385 414 207	2 264 117 192	2 205 132 502
29245	--- Delen van overige machines en apparaten voor algemeen gebruik waarvan:	x 1 000 EUR -	13 413	12 822	14 959
292453	---- Delen van kalanders en walsmachines; delen van toestellen voor het spuiten, gewichten voor weegtoestellen	x 1 000 EUR -	383	607	851
29249	--- Installatie, reparatie en onderhoud van machines en apparaten voor algemeen gebruik n.e.g.	x 1 000 EUR -	17 536	9 133	9 806
29249100	---- Installatie van overige machines en apparaten voor algemeen gebruik, n.e.g.	x 1 000 EUR -	3 095	3 397	4 015
29249200	---- Reparatie en onderhoud van overige machines voor algemeen gebruik, n.e.g.	x 1 000 EUR -	14 441	5 737	5 791
293	- MACHINES EN WERKTUIGEN VOOR DE LANDBOUW OF DE BOSBOUW WAARVAN:	x 1 000 EUR -	27 802	39 057	67 739
29321	- Machines voor de land-, tuin- of bosbouw, voor de voorbereiding, bewerking of bebouwing van de bodem	x 1 000 EUR p/st	866 238	1 160 339	1 407 482
293270	- Delen van machines en toestellen voor de landbouw of de bosbouw waarvan:	x 1 000 EUR -	3 930	3 937	5 139
29327050	--- Delen van machines, toestellen en werktuigen van post 84.33	x 1 000 EUR -	3 336	3 136	4 370
29329	- Installatie, reparatie en onderhoud van machines en toestellen voor de landbouw of de bosbouw	x 1 000 EUR -	236	319	410
294	- GEREEDSCHAPSWERKTUIGEN WAARVAN:	x 1 000 EUR -	23 060	22 598	30 692

(1) Leveringen m.i.v. aan het buitenland geleverd maakloonwerk.

(2) Statistische classering van producten gekoppeld aan activiteiten - CPA (2-6 cijfers); Prodcom-lijst (8 cijfers).

**Leveringen (1) in waarde en in hoeveelheid volgens de CPA en de Prodcom-lijst
(voorlopige cijfers) - vervolg**

Code (2)	Omschrijving	Eenheid	2005		
			Januari	Februari	Maart
29423	- - Andere gereedschapswerktuigen voor de metaalbewerking	x 1 000 EUR -	11 744	10 461	17 899
294240	- - Delen en toebehoren voor gereedschapswerktuigen voor het bewerken van metaal	x 1 000 EUR -	3 286	3 325	3 410
2943	- - Overige gereedschapswerktuigen, n.e.g.	x 1 000 EUR -	4 002	4 926	5 925
	waarvan:				
29431	--- Gereedschapswerktuigen voor het bewerken van steen, van hout en van dergelijke harde stoffen	x 1 000 EUR -	2 319	2 934	4 039
294334	--- Delen en toebehoren voor gereedschapswerktuigen voor het bewerken van hout, kurk, steen, geharde	x 1 000 EUR -	602	627	588
29439	--- Installatie, onderhoud en reparatie van gereedschapswerktuigen voor het bewerken van hout, kurk, steen, geharde	x 1 000 EUR -	833	1 019	886
295	- OVERIGE MACHINES, APPARATEN EN WERKTUIGEN VOOR SPECIFIEKE DOELEINDEN	x 1 000 EUR -	133 622	150 319	173 808
2951	- - Machines voor de metallurgie	x 1 000 EUR -	4 339	4 607	5 840
295112	--- Delen van machines voor de metallurgie; walsrollen; delen van walsstoelen	x 1 000 EUR -	2 821	2 823	4 012
29519	--- Installatie, reparatie en onderhoud van machines voor de metallurgie	x 1 000 EUR -	1 518	1 785	1 827
2952	- - Machines voor de winning van delfstoffen en voor de bouw	x 1 000 EUR -	41 635	43 621	49 068
	waarvan:				
29526	--- Delen van machines voor het winnen van delfstoffen en voor de bouw	x 1 000 EUR -	10 972	11 259	12 438
29529	--- Installatie, reparatie en onderhoud van machines voor de winning van delfstoffen en voor de bouw	x 1 000 EUR -	1 477	1 702	1 949
2953	- - Machines voor de produktie van voedings- en genotmiddelen	x 1 000 EUR -	12 094	13 051	17 147
29531	--- Machines voor de produktie van voedings- en genotmiddelen	x 1 000 EUR p/st	4 321 755	4 523 812	7 501 1 028
	waarvan:				
295316	---- Machines en toestellen, n.e.g., voor de industriële bereiding of vervaardiging van voedingsmiddelen of dranken(incl. waarvan:	x 1 000 EUR p/st	2 982 390	2 837 399	5 794 610
29531613	---- - Machines en toestellen voor brood- of banketbakkerijen, n.e.g.	x 1 000 EUR p/st	1 409 302	1 293 309	2 176 482
29531640	---- - Machines en toestellen voor brouwerijen	x 1 000 EUR p/st	398 6	184 4	268 7
29532	--- Delen van machines voor de produktie van voedings- en genotmiddelen	x 1 000 EUR -	1 051	1 278	1 511
29539	--- Installatie, reparatie en onderhoud van machines voor de produktie van voedings- en genotmiddelen	x 1 000 EUR -	6 722	7 250	8 135
29539100	---- Installatie van machines voor de produktie van voedings- en genotmiddelen	x 1 000 EUR -	4 170	4 214	5 636
29539200	---- Reparatie en onderhoud van machines voor de produktie van voedings- en genotmiddelen	x 1 000 EUR -	2 551	3 036	2 499

(1) Leveringen m.i.v. aan het buitenland geleverd maakloonwerk.

(2) Statistische classering van producten gekoppeld aan activiteiten - CPA (2-6 cijfers); Prodcom-lijst (8 cijfers).

PRODCOM - Leveringen per product

Leveringen (1) in waarde en in hoeveelheid volgens de CPA en de Prodcom-lijst (voorlopige cijfers) - vervolg

Code (2)	Omschrijving	Eenheid	2005		
			Januari	Februari	Maart
2954	- - Machines voor de productie van textiel, kleding en leder	x 1 000 EUR -	40 555	43 932	52 444
29541	- - - Machines voor het voorbereiden, het spinnen, het weven en het breien van textielstoffen	x 1 000 EUR -	25 042	28 672	32 771
29542	- - - Andere machines voor de productie van textiel en kleding (incl. naaimachines)	x 1 000 EUR -	3 259	2 693	4 773
29544	- - - Delen en toebehoren van machines voor de productie van textiel, kleding en leder	x 1 000 EUR -	10 115	10 070	12 094
295441	- - - - Delen en toebehoren van weefgetouwen en machines voor het spinnen	x 1 000 EUR -	9 041	8 753	10 616
29544110	- - - - - Delen en hulpstukken voor machines van GS 8444 - 8445 en van hulpmachines	x 1 000 EUR -	591	734	716
29544150	- - - - - Delen en hulpstukken voor weefgetouwen en van hulpmachines en -toestellen	x 1 000 EUR -	8 450	8 019	9 900
295442	- - - - Delen van machines voor andere bewerkingen van textielstoffen en kleding en voor het bewerken van leder	x 1 000 EUR -	1 075	1 317	1 478
29549	- - - Installatie, reparatie en onderhoud van machines voor de productie van textiel, kleding en leder	x 1 000 EUR -	2 139	2 497	2 806
2955	- - Machines voor de productie van papier of karton	x 1 000 EUR -	201	182	249
2956	- - Overige machines, apparaten en werktuigen voor specifieke doeleinden, n.e.g.	x 1 000 EUR -	34 798	44 924	49 061
29561	- - - Machines en toestellen voor het drukken en het inbinden van boeken, alsmede delen daarvan	x 1 000 EUR -	4 330	5 713	7 283
29562	- - - Diverse machines en toestellen voor specifieke doeleinden, alsmede delen daarvan waarvan:	x 1 000 EUR -	27 010	35 321	36 608
295624	- - - - Gietvormen; vormkasten voor gieterijen; modelplaten voor gietvormen; modellen voor gietvormen waarvan:	x 1 000 EUR -	8 258	9 908	12 202
29562420	- - - - - Vormen voor het spuit- of persgieten van metalen of metaalcarbiden	x 1 000 EUR p/st	364 286	325 254	413 286
29562470	- - - - - Vormen voor het spuit- of persgieten van rubber of kunststof	x 1 000 EUR p/st	3 436 295	4 653 493	5 502 445
295625	- - - - Machines en toestellen voor specifieke doeleinden, n.e.g. waarvan:	x 1 000 EUR p/st	8 167 14 497	10 520 17 384	10 182 22 724
29562565	- - - - - Machines voor het mengen, kneden, met een eigen functie, n.e.g.	x 1 000 EUR p/st	117 26	485 21	460 35
29562670	- - - - Delen van machines van GS 8479	x 1 000 EUR -	4 617	5 732	6 453
29569	- - - Installatie, reparatie en onderhoud van machines en toestellen voor specifieke doeleinden n.e.g.	x 1 000 EUR -	3 458	3 890	5 170
29569100	- - - - Installatie van overige machines, apparaten en werktuigen voor specifieke doeleinden, n.e.g.	x 1 000 EUR -	1 189	1 712	2 384
29569200	- - - - Reparatie en onderhoud van overige machines, apparaten en werktuigen voor specifieke doeleinden, n.e.g.	x 1 000 EUR -	2 269	2 178	2 786

(1) Leveringen m.i.v. aan het buitenland geleverd maakloonwerk.

(2) Statistische classering van producten gekoppeld aan activiteiten - CPA (2-6 cijfers); Prodcom-lijst (8 cijfers).

Leveringen (1) in waarde en in hoeveelheid volgens de CPA en de Prodcom-lijst (voorlopige cijfers) - vervolg

Code (2)	Omschrijving	Eenheid	2005		
			Januari	Februari	Maart
29601	- WAPENS EN MUNITIE, ALSMEDE DELEN DAARVAN	x 1 000 EUR -	20 573	17 945	20 743
297	- HUISHOUDAPPARATEN N.E.G.	x 1 000 EUR -	19 367	20 136	23 906
2971	- - Elektrische huishoudapparaten	x 1 000 EUR -	10 973	12 426	13 580
29711	- - - Koelkasten en vrieskasten; wasmachines; elektrisch verwarmde dekens; ventilatoren	x 1 000 EUR p/st	3 406 7 662	3 435 7 344	4 442 10 531
29712	- - - Andere elektrische huishoudapparaten n.e.g.	x 1 000 EUR -	7 567	8 990	9 138
2972	- - Niet-elektrische huishoudapparaten	x 1 000 EUR -	8 394	7 711	10 327
	waarvan:				
297212	- - - Andere toestellen voor huishoudelijk gebruik, voor gas, voor vloeibare of voor vaste brandstof	x 1 000 EUR p/st	5 257 8 258	4 904 7 441	7 196 10 531
300	- KANTOORMACHINES EN COMPUTERS	x 1 000 EUR -	20 263	23 481	24 556
	WAARVAN:				
30021	- - Gegevensverwerkende machines en delen en toebehoren daarvan	x 1 000 EUR -	11 251	13 806	13 086
	waarvan:				
300216	- - - Invoer- en uitvoereenheden	x 1 000 EUR p/st	5 997 851	6 914 1 050	5 929 1 015
31	ELECTRISCHE MACHINES EN APPARATEN N.E.G.	x 1 000 EUR -	325 326	354 618	389 989
3110	- ELEKTROMOTOREN, ELEKTRISCHE GENERATOREN EN ELEKTRISCHE TRANSFORMATOREN WAARVAN:	x 1 000 EUR -	41 824	48 522	48 885
31103	- - Elektrische generatoraggregaten en roterende omvormers	x 1 000 EUR p/st	1 468 722	3 452 578	1 873 770
311050	- - Ballasten voor ontladingslampen en -buizen; statische omvormers; andere smoorspoelen e.a. zelfinductiespoelen	x 1 000 EUR p/st	10 138 1 911 833	9 988 2 825 549	11 027 1 858 457
31109	- - Installatie, reparatie en onderhoud van elektromotoren, elektrische generatoren en elektrische transformatoren	x 1 000 EUR -	4 982	5 403	6 251
3120	- SCHAKEL- EN VERDEELINRICHTINGEN	x 1 000 EUR -	69 612	75 926	77 526
	WAARVAN:				
31202	- - Toestellen voor het inschakelen, uitschakelen, aansluiten of verdelen van elektrische stroom <= 1000 V waarvan:	x 1 000 EUR p/st	20 816 492 485 712	21 740 591 357 432	21 692 533 237 010
31202500	- - - Schakelaars, n.e.g.: spanning =< 1000 V	x 1 000 EUR p/st	5 525 1 927 407	5 230 1 637 634	5 503 1 780 848
312027	- - - Contactdozen, contactstoppen (stekkers) en andere toestellen voor het inschake- len e.d. van elektrische stroom n.e.g. waarvan:	x 1 000 EUR p/st	13 521 490 393 926	14 794 589 565 364	13 516 531 263 502
31202760	- - - - Geprefabriceerde elementen voor elektrische stroomleidingen, spanning =< 1000 V	x 1 000 EUR p/st	1 129 85 443	1 002 81 487	1 213 69 422
31202770	- - - - Aansluittoestellen en contactverbindingen voor draad en kabel, spanning =< 1000 V	x 1 000 EUR p/st	965 19 414 858	1 108 20 933 378	1 176 24 292 513
312031	- - Borden, panelen e.d., voorzien van schakelapparaten, enz., voor een spanning =< 1000 V waarvan:	x 1 000 EUR p/st	8 295 238 056	7 891 270 057	8 676 217 102

(1) Leveringen m.i.v. aan het buitenland geleverd maakloonwerk.

(2) Statistische classering van producten gekoppeld aan activiteiten - CPA (2-6 cijfers); Prodcom-lijst (8 cijfers).

PRODCOM - Leveringen per product

Leveringen (1) in waarde en in hoeveelheid volgens de CPA en de Prodcom-lijst (voorlopige cijfers) - vervolg

Code (2)	Omschrijving	Eenheid	2005		
			Januari	Februari	Maart
31203170	--- Borden, enz., voor elektr. bediening of het verdelen van elektr. stroom, spanning =< 1000 V	x 1 000 EUR p/st	7 509 237 925	7 064 269 928	7 965 216 982
312040	-- Delen van schakel- en verdeelinrichtingen	x 1 000 EUR -	6 649	6 426	7 353
31204030	--- Borden, panelen, enz., van post 8537, zonder toestellen	x 1 000 EUR p/st	1 769 391 894	2 417 450 080	2 871 699 886
31204090	--- Andere delen van toestellen van post 8535, 8536 of 8537	x 1 000 EUR -	4 880	4 009	4 482
31209	-- Installatie, reparatie en onderhoud van schakel- en verdeelinrichtingen	x 1 000 EUR -	30 252	36 824	34 993
31301	- GEÏSOLEERDE KABEL EN DRAAD; OPTISCHE-VERZELKABEL WAARVAN:	x 1 000 EUR kg	35 542 9 984 921	38 053 10 235 320	42 154 11 509 243
313013	-- Andere geleiders van elektriciteit, voor een spanning =< 1000 V waarvan:	x 1 000 EUR kg	25 192 8 441 577	25 603 8 335 000	28 563 9 307 587
31301370	--- Geleiders van elektriciteit, 80 V < spanning =< 1000 V, met of zonder verbindingstukken	x 1 000 EUR kg	20 581 7 076 650	19 981 6 834 573	22 501 7 678 853
3140	- ACCUMULATOREN, ELEKTRISCHE ELEMENTEN EN ELEKTRISCHE BATTERIJEN	x 1 000 EUR -	14 446	14 483	18 500
3150	- VERLICHTINGSTOESTELLEN EN ELEKTRISCHE LAMPEN EN BUIZEN WAARVAN:	x 1 000 EUR -	50 599	50 172	52 970
31502	-- Verlichtingstoestellen waarvan:	x 1 000 EUR p/st	11 377 198 883	13 270 222 524	15 016 243 713
31502400	--- Lichtreclames, verlichte aanwijzingsborden en dergelijke artikelen	x 1 000 EUR p/st	3 890 16 002	4 859 14 926	5 948 13 690
316	- ELEKTRISCHE BENODIGDHEDEN N.E.G.	x 1 000 EUR -	113 304	127 461	149 953
3161	-- Elektrische benodigdheden voor motoren en voertuigen n.e.g.	x 1 000 EUR -	39 017	41 745	44 834
3162	-- Overige elektrische benodigdheden n.e.g.	x 1 000 EUR -	74 287	85 717	105 120
31621	--- Overige elektrische benodigdheden n.e.g., alsmede delen daarvan waarvan:	x 1 000 EUR -	51 558	65 399	83 049
316211	--- Elektrische toestellen voor hoorbare of voor zichtbare signalen, andere dan die voor rijwielen of voor motorvoertuigen waarvan:	x 1 000 EUR -	16 182	25 762	36 442
31621130	--- Elektrische signaaltoestellen, enz., voor verkeers- en waterwegen, enz.	x 1 000 EUR kg	5 861 174 589	6 712 182 235	7 222 110 894
31629	--- Installatie, reparatie en onderhoud van andere elektrische benodigdheden n.e.g.	x 1 000 EUR -	22 729	20 318	22 071
32	RADIO-, TELEVISIE- EN TELECOMMUNICATIEAPPARATUUR WAARVAN:	x 1 000 EUR -	156 871	143 353	184 617
3210	- ELEKTRONENBUIZEN EN ANDERE ELEKTRONISCHE ONDERDELEN WAARVAN:	x 1 000 EUR -	43 857	41 337	48 324
321030	-- Gedrukte schakelingen waarvan:	x 1 000 EUR p/st	7 374 1 444 712	7 808 1 657 798	9 711 1 967 341

(1) Leveringen m.i.v. aan het buitenland geleverd maakloonwerk.

(2) Statistische classering van producten gekoppeld aan activiteiten - CPA (2-6 cijfers); Prodcom-lijst (8 cijfers).

Leveringen (1) in waarde en in hoeveelheid volgens de CPA en de Prodcorm-lijst (voorlopige cijfers) - vervolg

Code (2)	Omschrijving	Eenheid	2005		
			Januari	Februari	Maart
32103070	- - - Andere gedrukte schakelingen, bestaande uit geleidende elementen en contacten	x 1 000 EUR p/st	2 503 412 905	2 518 417 127	2 957 498 216
321062	- - Andere elektronische geïntegreerde schakelingen	x 1 000 EUR p/st	30 134 38 138 377	26 533 35 271 654	30 333 40 337 729
32202050	- ANDERE TOESTELLEN VOOR HET OVERSEINEN MET DRAAGGOLF	x 1 000 EUR p/st	277 5 235	541 12 265	1 051 18 669
32305	- DELEN VAN AUDIO- EN VIDEO-APPARATUUR; ANTENNES	x 1 000 EUR -	12 028	8 386	9 531
33	MEDISCHE APPARATUUR EN INSTRUMENTEN, PRECISIE- EN OPTISCHE INSTRUMENTEN EN UURWERKEN	x 1 000 EUR -	65 529	67 714	80 843
3310	- MEDISCHE APPARATUUR EN INSTRUMENTEN EN ORTHOPEDISCHE ARTIKELEN WAARVAN:	x 1 000 EUR -	16 228	17 622	20 083
33101	- - Medische apparatuur en instrumenten en orthopedische artikelen, alsmede delen daarvan waarvan:	x 1 000 EUR -	13 522	14 553	16 445
331015	- - - Spuiten, naalden, katheters, canules en dergelijke; instrumenten, apparaten en toestellen voor de oogheelkunde, n.e.g.	x 1 000 EUR p/st	5 138 124 622 889	5 868 133 108 435	6 340 150 357 331
331017	- - - Gewrichtsprothesen; orthopedische artikelen en toestellen; tandprothesen; andere prothesen n.e.g. waarvan:	x 1 000 EUR -	6 081	6 325	7 290
33101739	- - - - Andere orthopedische toestellen, artikelen voor de behandeling van botbreuken	x 1 000 EUR -	3 674	3 559	3 961
33101759	- - - - Tandprothesen (excl. kunststanden)	x 1 000 EUR -	1 461	1 789	2 202
3320	- MEET-, REGEL- EN CONTROLEAPPARATUUR, APPARATUUR VOOR HET NAVIGEREN EN VOOR ANDERE DOELEINDEN WAAR	x 1 000 EUR -	35 301	37 073	41 392
33205	- - Instrumenten voor het verifiëren van andere fysische karakteristieken	x 1 000 EUR p/st	8 201 1 708 889	7 674 1 222 385	8 907 1 484 371
332051	- - - Hydrometers, thermometers, pyrometers, barometers, hygrometers en psychrometers	x 1 000 EUR p/st	5 785 1 690 592	5 474 1 205 390	6 515 1 468 419
332052	- - - Instrumenten voor het meten of het verifiëren van de doorstroming, het peil, de druk of andere variabele	x 1 000 EUR p/st	1 696 17 390	1 590 16 057	1 672 15 190
332053	- - - Instrumenten, apparaten en toestellen voor natuurkundige of scheikundige analyse n.e.g.	x 1 000 EUR p/st	721 907	609 938	720 762
33206	- - Andere instrumenten, apparaten en toestellen voor het meten, voor het verifiëren of voor onderzoek	x 1 000 EUR -	3 614	3 016	2 965
33208	- - Delen van meet-, regel-, controle- en navigatie-apparatuur en van apparatuur voor andere doeleinden	x 1 000 EUR -	4 244	5 115	5 379
33209	- - Installatie, reparatie en onderhoud van meet-, regel-, controle- en navigatieapparatuur	x 1 000 EUR -	9 479	8 780	9 199
33301000	- ONTWERPEN EN MONTEREN VAN APPARATENVOOR DE BEWAKING VAN INDUSTRIËLE PROCESSEN EN VAN GEAUTOMATISEERDE PRODUCTIELIJNEN	x 1 000 EUR -	10 327	9 026	11 690
3340	- OPTISCHE INSTRUMENTEN EN FOTO- EN FILMAPPARATUUR	x 1 000 EUR -	3 037	3 383	6 852
3350	- UURWERKEN	x 1 000 EUR -	636	610	826

(1) Leveringen m.i.v. aan het buitenland geleverd maakloonwerk.

(2) Statistische classering van producten gekoppeld aan activiteiten - CPA (2-6 cijfers); Prodcorm-lijst (8 cijfers).

PRODCOM - Leveringen per product

Leveringen (1) in waarde en in hoeveelheid volgens de CPA en de Prodcom-lijst (voorlopige cijfers) - vervolg

Code (2)	Omschrijving	Eenheid	2005		
			Januari	Februari	Maart
34	MOTORVOERTUIGEN, AANHANGWAGENS EN OPLEGGERS	x 1 000 EUR -	1 409 785	1 452 691	1 729 273
3410	- MOTORVOERTUIGEN	x 1 000 EUR p/st	990 497 80 645	1 032 305 84 265	1 258 320 100 358
	WAARVAN:				
34102230	- - Motorvoertuigen met een benzinemotor > 1500 cm3 incl. kampeerauto's met een cilinderinhoud > 3000 cm3	x 1 000 EUR p/st	463 541 40 722	493 606 42 701	596 138 51 383
3420	- CARROSSERIEËN VOOR MOTORVOERTUIGEN; AANHANGWAGENS EN OPLEGGERS	x 1 000 EUR -	89 594	89 179	102 798
342010	- - Carrosserieën voor motorvoertuigen	x 1 000 EUR p/st	56 486 6 106	51 230 6 044	58 749 6 705
34202	- - Aanhangwagens en opleggers; containers	x 1 000 EUR p/st	27 729 2 362	31 108 2 786	36 233 3 512
342030	- - Delen van aanhangwagens en opleggers; delen van andere voertuigen zonder eigen beweegkracht waarvan:	x 1 000 EUR -	5 379	6 842	7 815
34203050	- - - Delen van aanhangwagens, opleggers, enz.: carrosserieën	x 1 000 EUR p/st	1 438 223	2 351 273	2 471 348
3430	- DELEN EN TOEBEHOREN VOOR AUTOMOBIELEN EN MOTOREN DAARVAN	x 1 000 EUR -	329 693	331 206	368 156
	WAARVAN:				
343020	- - Andere delen en toebehoren n.e.g. van motorvoertuigen	x 1 000 EUR -	284 225	287 621	321 180
	waarvan:				
34302010	- - - Bumpers en delen daarvan incl. van kunststof	x 1 000 EUR kg	15 812 2 252 799	19 968 3 126 727	23 821 3 632 423
34302035	- - - Drijfassen met differentieel, ook indien met andere overbrengingsorganen	x 1 000 EUR p/st	16 621 29 943	16 700 27 759	18 269 30 421
34302090	- - - Andere delen en toebehoren voor tractors, automobielen en andere voertuigen, n.e.g.	x 1 000 EUR -	146 166	147 764	159 008
343030	- - Veiligheidsgordels en delen en toebehoren van carrosserieën	x 1 000 EUR -	44 197	42 370	45 521
35	OVERIGE TRANSPORTMIDDELEN	x 1 000 EUR -	95 147	96 982	116 782
	WAARVAN:				
35305090	- ANDERE DELEN VAN LUCHT- EN RUIJTEVAARTUIGEN	x 1 000 EUR -	34 749	34 520	41 749
354	- MOTORRIJWIELEN EN RIJWIELEN	x 1 000 EUR -	5 573	6 400	7 702
	WAARVAN:				
35421050	- - Rijwielen, (incl. bakfietsen), zonder motor: andere	x 1 000 EUR p/st	3 316 15 234	4 031 20 757	5 070 25 325
35422019	- - Delen van rijwielen n.e.g.	x 1 000 EUR -	346	344	428
36	MEUBELEN; OVERIGE GOEDEREN EN PRODUCTEN N.E.G.	x 1 000 EUR -	191 817	208 937	244 874
	WAARVAN:				
361	- MEUBELEN	x 1 000 EUR -	161 268	174 695	191 010
36111	- - Zitmeubelen en delen daarvan	x 1 000 EUR -	78 302	79 477	90 576

(1) Leveringen m.i.v. aan het buitenland geleverd maakloonwerk.

(2) Statistische classering van producten gekoppeld aan activiteiten - CPA (2-6 cijfers); Prodcom-lijst (8 cijfers).

**Leveringen (1) in waarde en in hoeveelheid volgens de CPA en de Prodcom-lijst
(voorlopige cijfers) - vervolg**

Code (2)	Omschrijving	Eenheid	2005		
			Januari	Februari	Maart
361111	--- Zitmeubelen, met onderstel van metaal	x 1 000 EUR p/st	40 755 477 787	41 000 464 180	48 014 564 624
	waarvan:				
36111130	---- Zitmeubelen voor automobielen	x 1 000 EUR p/st	36 873 416 033	37 018 405 818	43 197 488 527
36111155	---- Draaistoelen, in hoogte verstelbaar, opgevuld, rugleuning, wielen of glijders	x 1 000 EUR p/st	1 047 4 191	1 003 3 772	1 279 4 830
36111170	---- Zitmeubelen, opgevuld, onderstel van metaal	x 1 000 EUR p/st	2 432 45 884	2 479 40 104	3 043 57 780
361112	--- Zitmeubelen, met onderstel van hout	x 1 000 EUR p/st	26 686 126 459	27 527 127 068	31 230 138 806
	waarvan:				
36111250	---- Zitmeubelen, opgevuld, onderstel van hout	x 1 000 EUR p/st	24 354 80 944	24 884 75 178	28 470 89 025
36111300	--- Andere zitmeubelen, n.e.g.	x 1 000 EUR p/st	121 18 642	119 22 448	210 28 180
361114	--- Delen van zitmeubelen	x 1 000 EUR -	10 740	10 831	11 121
36111410	---- Delen van zitmeubelen: hout	x 1 000 EUR -	1 888	2 139	2 123
36111430	---- Delen van zitmeubelen voor burgerluchtvaartuigen en andere delen van zitmeubelen	x 1 000 EUR -	8 852	8 692	8 998
36121	-- Andere meubelen, van de soort gebruikt in kantoren	x 1 000 EUR p/st	12 048 62 658	13 282 70 523	13 318 69 035
361211	--- Meubelen van metaal, van de soort gebruikt in kantoren	x 1 000 EUR p/st	5 346 38 294	6 290 44 083	7 089 44 484
	waarvan:				
36121130	---- Bureaus voor kantoren, metaal, hoogte =< 80 cm	x 1 000 EUR p/st	835 3 636	1 173 4 769	1 277 5 426
36121173	---- Ander kantoormeub. van metaal, > 80 cm, kasten met deuren, rolluiken, kleppen	x 1 000 EUR p/st	2 598 12 181	2 718 12 749	3 299 15 684
361212	--- Meubelen van hout, van de soort gebruikt in kantoren	x 1 000 EUR p/st	2 571 21 607	3 080 21 828	2 380 19 374
36121230	---- Bureaus van hout, hoogte =< 80 cm	x 1 000 EUR p/st	705 6 470	599 5 659	668 4 208
36121250	---- Kantoormeubilair van hout, n.e.g., hoogte =< 80 cm	x 1 000 EUR p/st	503 6 717	722 7 279	651 5 927
36121270	---- Kantoormeubilair van hout, kasten met deuren, kaartkasten, hoogte > 80 cm	x 1 000 EUR p/st	625 7 903	617 7 354	624 8 623
36121290	---- Kantoormeubilair van hout, ander, hoogte > 80 cm	x 1 000 EUR p/st	738 517	1 141 1 536	438 616
36121300	--- Meubelen van hout voor winkels	x 1 000 EUR p/st	4 131 2 757	3 912 4 612	3 848 5 177
361310	-- Meubelen, van de soort gebruikt in keukens	x 1 000 EUR p/st	10 661 48 725	13 101 57 441	15 294 66 656
36131050	--- Houten meubelen voor keukens: in elementen	x 1 000 EUR p/st	10 553 48 636	12 996 57 308	15 049 66 560

(1) Leveringen m.i.v. aan het buitenland geleverd maakloonwerk.

(2) Statistische classering van producten gekoppeld aan activiteiten - CPA (2-6 cijfers); Prodcom-lijst (8 cijfers).

PRODCOM - Leveringen per product

Leveringen (1) in waarde en in hoeveelheid volgens de CPA en de Prodcom-lijst (voorlopige cijfers) - vervolg

Code (2)	Omschrijving	Eenheid	2005		
			Januari	Februari	Maart
36131090	--- Houten meubelen voor keukens: andere	x 1 000 EUR p/st	109 89	105 133	245 96
36141	- - Andere meubelen	x 1 000 EUR -	42 304	49 099	52 411
36141100	--- Meubelen van metaal, n.e.g.	x 1 000 EUR kg	5 515 2 557 090	6 987 3 110 949	6 225 2 688 235
361412	--- Meubelen van hout, van de soort gebruikt in slaapkamers en in zit- en eetkamers	x 1 000 EUR p/st	22 391 146 687	25 274 155 483	27 600 170 276
36141230	---- Meubelen van hout voor slaapkamers	x 1 000 EUR p/st	9 682 80 735	11 140 87 173	11 149 86 236
36141250	---- Meubelen van hout voor zit- en eetkamers	x 1 000 EUR p/st	12 709 65 952	14 134 68 310	16 451 84 040
36141300	--- Meubelen van hout, n.e.g.	x 1 000 EUR p/st	5 861 46 467	7 676 76 045	8 223 66 793
361414	--- Meubelen van kunststof en van andere stoffen, teen, rotting en bamboe daaronder begrepen	x 1 000 EUR p/st	1 680 6 913	1 356 6 232	1 647 18 632
361415	--- Delen van andere meubelen	x 1 000 EUR -	6 856	7 806	8 716
36141530	---- Delen van meubelen: metaal	x 1 000 EUR -	450	590	541
36141550	---- Delen van meubelen: hout	x 1 000 EUR -	5 103	5 896	5 972
36141590	---- Delen van meubelen: andere	x 1 000 EUR -	1 303	1 319	2 202
36151	- - Springbakken, spiraalmatrassen en dergelijke in een lijst of in een raam gevatte matrassen; matrassen	x 1 000 EUR p/st	17 953 218 638	19 736 237 972	19 411 231 120
36151100	--- Springbakken, spiraalmatrassen e.d.	x 1 000 EUR p/st	3 625 37 250	4 195 49 105	4 119 42 907
361512	--- Matrassen	x 1 000 EUR p/st	14 328 181 388	15 541 188 867	15 292 188 213
	waarvan:				
36151230	---- Matrassen van rubber met celstructuur	x 1 000 EUR p/st	2 164 12 338	2 579 14 442	2 640 14 897
36151250	---- Matrassen van kunststof met celstructuur	x 1 000 EUR p/st	6 583 111 430	7 019 116 480	7 144 120 410
362	- JUWELEN EN DERGELIJKE ARTIKELEN	x 1 000 EUR -	13 742	17 561	34 294
36401	- SPORTARTIKELEN	x 1 000 EUR -	559	1 139	1 436
3650	- SPELLEN EN SPEELGOED	x 1 000 EUR -	6 648	7 390	9 154
366211	- BEZEMS EN BORSTELS VOOR HUISHOUDELIJK GEBRUIK	x 1 000 EUR p/st	3 707 2 690 921	2 814 2 178 480	2 190 1 953 511
3663	- ANDERE WERKEN N.E.G.	x 1 000 EUR -	5 641	5 106	6 450
	WAARVAN:				

(1) Leveringen m.i.v. aan het buitenland geleverd maakloonwerk.

(2) Statistische classering van producten gekoppeld aan activiteiten - CPA (2-6 cijfers); Prodcom-lijst (8 cijfers).

**Leveringen (1) in waarde en in hoeveelheid volgens de CPA en de Prodcom-lijst
(voorlopige cijfers) - vervolg en einde**

Code (2)	Omschrijving	Eenheid	2005		
			Januari	Februari	Maart
36633	- - Paraplu's en parasols, wandelstokken, knopen, knoopvormen, sluitingen, en delen daarvan waarvan:	x 1 000 EUR -	2 162	1 745	2 484
366333	- - - Drukknopen en delen daarvan; knopen; treksluitingen	x 1 000 EUR -	1 825	1 396	1 966
36637	- - Andere artikelen n.e.g.	x 1 000 EUR -	3 166	2 932	3 559
	TOTAAL	x 1 000 EUR -	10 597 452	10 647 533	12 085 813

(1) Leveringen m.i.v. aan het buitenland geleverd maakloonwerk.

(2) Statistische classering van producten gekoppeld aan activiteiten - CPA (2-6 cijfers); Prodcom-lijst (8 cijfers).

Industriële productie

II. NIET-PRODCOM sectoren

(voornamelijk Energie en Recuperatie)

Inleiding

Om uiteenlopende redenen worden de statistieken van enkele sectoren (energie, recuperatie, waterdistributie, slachthuizen, zuivel, ijzer en staal) nog ingezameld volgens het oude systeem.

Het aantal variabelen dat ingezameld wordt varieert per statistiek.

Specifieke maandstatistieken zijn er alleen voor cokes, petroleum, water en bouwnijverheid, alsook in andere sectoren, zoals ijzer en staal, gas en elektriciteit, waarvan inzameling van de gegevens gebeurt door de federaties.

Voor de overige sectoren (slachthuizen, zuivel, bewerking van splijt- en kweekstoffen en recuperatie van metaal, papier, textiel en scheikundige stoffen) bestaan gegevens over personeel en omzet. Voor de slachthuizen en zuivel bestaan specifieke statistieken in de afdeling landbouwstatistieken.

Nace	Omschrijving	Opmerking
10.10	Recuperatie van steenkool uit steenkoolbergen	Vestigingen met 10 of meer arbeiders.
15.11	Slachterijen van grootvee	Vestigingen met 10 of meer arbeiders.
15.51	Zuivelfabrieken kaasmakerijen	Vestigingen met 10 of meer arbeiders.
23.10	Vervaardiging van cokesovenproducten	Geen drempel.
23.20	Vervaardiging van geraffineerde aardolieproducten	Geen drempel.
23.3	Bewerking van splijt- en kweekstoffen	Vestigingen met 10 of meer arbeiders.
37.1	Recuperatie van recycleerbaar metaalafval	Vestigingen met 10 of meer arbeiders.
37.2	Recuperatie van papier, textiel, scheikundige stoffen en bouwmaterialen	Vestigingen met 10 of meer arbeiders.
40.1	Productie en distributie van electriciteit	Bron : Federatie Geen drempel.
40.20	Productie en distributie van gas	Bron : Federatie Geen drempel.
41.0	Winning, zuivering en distributie van water	Geen drempel.
45	Bouwnijverheid	Bron : Maandstatistiek van de Bouwnijverheid Ondernemingen met 10 of meer werknemers.

NIET-PRODCOM - Omzet

De omzet (1) voor bepaalde bedrijfstakken (voorlopige cijfers in 1 000 EUR)

NACE Code	Omschrijving	2004				
		Juli	Augustus	September	Oktober	November
15.1A	Slachterijen van grootvee	63 712	69 293	76 953	70 358	74 418
15.51	Zuivelfabrieken en kaasmakerijen	238 200	232 828	256 998	261 787	254 118
23.10	Vervaardiging van cokesovenproducten	2 063	4 566	1 922	2 598	1 978
23.20	Vervaardiging van geraffineerde aardolieproducten	437 293	481 666	488 886	617 913	793 575
23.30	Bewerking van splijt- en kweekstoffen	6 976	12 288	21 982	16 877	16 779
37.10	Recycling van metaalafval	51 422	58 786	81 052	87 158	77 893
37.2	Recycling van niet-metaalafval	39 468	35 618	48 466	44 335	40 488
37.21	Recuperatie van papier	7 064	6 506	7 694	7 412	7 442
37.22	Recuperatie van textiel	4 019	2 921	5 250	5 492	4 656
37.23	Recuperatie van scheikundige stoffen	26 551	24 740	33 795	29 099	26 456
37.24	Recuperatie van bouwmaterialen	1 834	1 450	1 726	2 331	1 933
40.2	Productie en distributie van gas via leidingen	318 876	270 078	342 250	492 532	701 403
41	Winning, zuivering en distributie van water	81 882	71 444	74 624	81 767	82 213

(1) Omzet bevat alle vestigingen met 20 of meer personen.

NIET-PRODCOM - Omzet

	2004	2005					NACE Code
December		Januari	Februari	Maart	April	Mei	
78 226	845 731	62 495	65 343	80 548	67 468	67 075	15.1A
260 843	3 075 974	233 044	236 785	266 319	259 878	262 788	15.51
1 989	27 344	2 146	2 394	2 634			23.10
832 638	6 315 888	721 341	726 049	926 157			23.20
16 387	198 660	16 378	13 571	17 031	12 865	21 656	23.30
56 124	880 806	58 701	76 437	74 635	93 471	58 566	37.10
33 611	482 914	41 060	43 706	52 916	50 927	49 439	37.2
7 026	89 910	8 150	7 883	9 066	9 267	8 564	37.21
4 199	51 767	4 486	4 878	6 631	5 849	5 207	37.22
20 301	320 128	26 930	29 546	36 115	34 378	34 350	37.23
2 086	21 108	1 493	1 399	1 104	1 433	1 318	37.24
768 345	5 946 595						40.2
90 152	978 084	85 420	70 503	91 635	88 991	78 390	41

NIET-PRODCOM - Tewerkstelling, uren en lonen

Tewerkstelling, uren en lonen voor bepaalde bedrijfstakken (voorlopige cijfers)

NACE Code	Omschrijving		2004			
			Juli	Augustus	September	Oktober
10.1A	Recuperatie van steenkool uit steenkoolbergen	Aantal arbeiders	45	44	43	42
		Aantal bedienden	21	21	22	21
		Totaal	66	65	65	63
		Aantal uren (1)	4 848	6 713	8 208	8 110
		Trimestriële lonen (2)				
15.1A	Slachterijen van grootvee	Aantal arbeiders	1 833	1 845	1 840	1 828
		Aantal bedienden	263	268	267	270
		Totaal	2 096	2 113	2 107	2 098
		Aantal uren (1)	233 742	239 447	263 709	262 966
		Trimestriële lonen (2)			8 917	
15.51	Zuivelfabrieken en kaasmakerijen	Aantal arbeiders	3 688	3 657	3 659	3 652
		Aantal bedienden	1 989	1 991	1 993	1 984
		Totaal	5 677	5 648	5 652	5 636
		Aantal uren (1)	599 614	622 988	711 114	701 155
		Trimestriële lonen (2)			35 438	
23.10	Vervaardiging van cokesovenproducten	Aantal arbeiders	566	570	567	584
		Aantal bedienden	74	74	73	74
		Totaal	640	644	640	658
		Aantal uren (1)	70 180	68 676	77 344	83 206
		Trimestriële lonen (2)			4 908	
23.20	Vervaardiging van geraffineerde aardolieproducten	Aantal arbeiders	486	488	494	493
		Aantal bedienden	1 495	1 494	1 495	1 508
		Totaal	1 981	1 982	1 989	2 001
		Aantal uren (1)	259 160	252 963	282 569	289 355
		Trimestriële lonen (2)			35 387	
23.30	Bewerking van splijt- en kweekstoffen	Aantal arbeiders	283	290	333	342
		Aantal bedienden	882	878	875	872
		Totaal	1 165	1 168	1 208	1 214
		Aantal uren (1)	108 022	130 447	165 439	164 445
		Trimestriële lonen (2)			12 152	
37.10	Recycling van metaalafval	Aantal arbeiders	974	975	979	979
		Aantal bedienden	220	222	221	218
		Totaal	1 194	1 197	1 200	1 197
		Aantal uren (1)	126 676	133 536	165 528	163 121
		Trimestriële lonen (2)			5 404	
37.2	Recycling van niet-metaalafval	Aantal arbeiders	1 715	1 699	1 694	1 684
		Aantal bedienden	425	421	425	417
		Totaal	2 140	2 120	2 119	2 101
		Aantal uren (1)	227 930	240 869	292 963	276 152
		Trimestriële lonen (2)			8 121	
37.21	Recuperatie van papier	Aantal arbeiders	503	497	494	493
		Aantal bedienden	101	101	98	99
		Totaal	604	598	592	592
		Aantal uren (1)	68 157	67 999	83 816	75 852
		Trimestriële lonen (2)			2 074	
37.22	Recuperatie van textiel	Aantal arbeiders	477	472	474	470
		Aantal bedienden	65	62	63	64
		Totaal	542	534	537	534
		Aantal uren (1)	45 451	54 756	73 086	68 011
		Trimestriële lonen (2)			1 755	
37.23	Recuperatie van scheikundige stoffen	Aantal arbeiders	570	564	563	558
		Aantal bedienden	223	222	228	218
		Totaal	793	786	791	776
		Aantal uren (1)	93 651	93 117	107 968	104 620
		Trimestriële lonen (2)			3 850	
37.24	Recuperatie van bouwmaterialen	Aantal arbeiders	165	166	163	163
		Aantal bedienden	36	36	36	36
		Totaal	201	202	199	199
		Aantal uren (1)	20 671	24 997	28 093	27 669
		Trimestriële lonen (2)			442	

(1) Tot december 1998 uren-arbeiders, vanaf januari 1999 uren gepresteerd door de werknemers (bedienden en arbeiders).

(2) Brutolonen en -weden van de werknemers in 1 000 € (bevat alle vestigingen met 20 of meer personen behalve voor de bouw vanaf 1998).

NIET-PRODCOM - Tewerkstelling, uren en lonen

		2004	2005					NACE
November	December		Januari	Februari	Maart	April	Mei	Code
42	44	43	39	39	39	38	39	10.1A
21	21	21	20	20	20	20	20	
63	65	65	59	59	59	58	59	
7 514	7 282	7 332	7 040	6 961	7 414	7 342	6 753	
1 835	1 817	1 830	1 793	1 787	1 780	1 775	1 770	15.1A
266	277	267	263	266	265	266	265	
2 101	2 094	2 098	2 056	2 053	2 045	2 041	2 035	
251 900	255 892	257 311	253 599	243 106	260 796	251 221	243 198	
	12 179	40 205			9 612			
3 654	3 656	3 649	3 600	3 601	3 626	3 610	3 606	15.51
1 982	1 976	1 981	1 961	1 957	1 970	1 974	1 973	
5 636	5 632	5 630	5 561	5 558	5 596	5 584	5 579	
667 064	651 789	685 579	699 547	674 536	744 257	717 441	674 643	
	47 372	163 282			40 409			
589	588	563	589	587	592			23.10
74	74	73	75	77	76			
663	662	636	664	664	668			
79 045	78 854	77 010	86 056	79 754	87 205			
	6 187	22 468			6 272			
493	475	487	469	464	463			23.20
1 511	1 509	1 499	1 499	1 501	1 500			
2 004	1 984	1 986	1 968	1 965	1 963			
273 323	276 714	278 143	280 638	267 094	290 454			
	40 179	148 104			35 538			
320	293	321	275	275	330	318	297	23.30
876	864	877	862	854	848	841	841	
1 196	1 157	1 198	1 137	1 129	1 178	1 159	1 138	
147 538	132 152	152 733	152 323	144 684	160 249	154 144	139 983	
	18 414	55 290			12 972			
967	969	968	931	923	921	919	921	37.10
219	220	222	211	213	211	209	208	
1 186	1 189	1 190	1 142	1 136	1 132	1 128	1 129	
147 825	134 907	153 558	151 192	144 379	160 867	154 652	143 039	
	7 237	24 937			6 027			
1 672	1 669	1 716	1 647	1 656	1 645	1 674	1 676	37.2
415	415	425	422	417	417	402	403	
2 087	2 084	2 142	2 069	2 073	2 062	2 076	2 079	
259 089	247 826	270 874	272 680	261 513	284 085	282 992	262 637	
	10 293	36 372			8 882			
493	494	502	472	466	461	463	467	37.21
99	99	103	106	105	103	102	102	
592	593	605	578	571	564	565	569	
72 233	72 708	76 887	75 497	69 919	74 441	73 556	69 779	
	2 923	10 067			2 292			
461	456	479	462	470	468	502	504	37.22
64	64	64	64	61	61	61	62	
525	520	544	526	531	529	563	566	
64 072	57 450	63 936	64 129	62 098	69 828	75 469	69 700	
	2 239	7 918			1 962			
556	558	566	559	562	556	548	543	37.23
216	216	221	216	216	218	203	203	
772	774	788	775	778	774	751	746	
97 319	94 103	103 692	108 786	103 657	111 475	105 763	96 850	
	4 549	16 372			4 269			
162	161	167	154	158	160	161	162	37.24
36	36	36	36	35	35	36	36	
198	197	203	190	193	195	197	198	
25 465	23 565	26 357	24 268	25 839	28 341	28 204	26 308	
	582	2 014			360			

NIET-PRODCOM - Tewerkstelling, uren en lonen

Tewerkstelling, uren en lonen voor bepaalde bedrijfstakken (voorlopige cijfers)

NACE Code	Omschrijving		2004			
			Juli	Augustus	September	Oktober
40.1	Productie en distributie van elektriciteit	Aantal arbeiders	750	737	750	748
		Aantal bedienden	13 946	13 938	13 921	13 843
		Totaal	14 696	14 675	14 671	14 591
		Aantal uren (1)	1 539 528	1 591 304	1 904 382	1 920 205
		Trimestriële lonen (2)			149 898	
40.2	Productie en distributie van gas via leidingen	Aantal arbeiders				
		Aantal bedienden	3 662	3 648	3 637	3 627
		Totaal	3 662	3 648	3 637	3 627
		Aantal uren (1)	556 624	554 496	552 824	551 304
		Trimestriële lonen (2)			35 996	
41	Winning, zuivering en distributie van water	Aantal arbeiders	3 708	3 708	3 703	3 705
		Aantal bedienden	3 404	3 393	3 397	3 402
		Totaal	7 112	7 101	7 100	7 107
		Aantal uren (1)	824 590	831 293	972 332	978 468
		Trimestriële lonen (2)			59 063	
45	Bouwnijverheid	Aantal arbeiders	96 321	97 531	97 375	96 594
		Aantal bedienden	22 471	22 561	22 573	22 614
		Totaal	118 792	120 092	119 948	119 208
		Aantal uren (1)	7 636 563	14 373 608	16 658 960	15 994 324
		Trimestriële lonen (2)			596 854	

(1) Tot december 1998 uren-arbeiders, vanaf januari 1999 uren gepresteerd door de werknemers (bedienden en arbeiders).

(2) Brutolonen en -weden van de werknemers in 1 000 € (bevat alle vestigingen met 20 of meer personen behalve voor de bouw vanaf 1998).

NIET-PRODCOM - Tewerkstelling, uren en lonen

- vervolg en einde

		2004	2005					NACE
November	December		Januari	Februari	Maart	April	Mei	Code
735	732	758						40.1
13 857	13 840	14 091						
14 592	14 572	14 850						
1 737 088	1 766 400	1 793 657						
	218 504	742 315						
								40.2
3 624	3 616	3 682						
3 624	3 616	3 682						
550 848	549 632	559 778						
	53 521	178 125						
3 698	3 703	3 700	3 706	3 699	3 706	3 723	3 728	41
3 400	3 408	3 416	3 470	3 464	3 463	3 462	3 461	
7 098	7 111	7 116	7 176	7 163	7 169	7 185	7 189	
864 712	926 351	933 885	970 207	940 809	1 013 459	968 351	932 250	
	62 839	243 665			60 502			
96 049	95 407	97 440	94 720	94 690	94 777	95 276	95 204	45
22 569	22 519	22 673	22 485	22 476	22 483	22 555	22 542	
118 618	117 926	120 113	117 205	117 166	117 260	117 831	117 746	
14 060 692	12 286 103	14 239 323	11 192 752	12 908 364	14 028 174	15 702 839	14 091 272	
	705 729	2 668 535			598 457			

Zuivelnijverheid

	Melk					Melkpoeder				Boter		
	Volle	Halfvolle	Magere	Karne- melk	Chocolade- melk	Room en volle melk	Halfvolle melk	Magere melk	Karne- melk	Melkerij-	Herbe- werkte	Andere (1)
	1 000 l	1 000 l	1 000 l	1 000 l	1 000 l	1 000 kg	1 000 kg	1 000 kg	1 000 kg	1 000 kg	1 000 kg	1 000 kg
1998	20 436	29 407	6 420	2 099	5 759	6 128	366	4 617	134	2 937	2 629	6 416
1999	17 942	27 978	5 375	2 195	7 503	4 807	216	6 846	187	3 141	2 471	6 025
2000	17 204	29 812	6 341	2 403	7 429	4 793	828	6 316	178	2 958	2 500	6 266
2001	16 588	31 378	5 486	2 464	7 343	5 862	1 114	5 332	152	2 829	2 802	6 191
2002	14 372	31 924	4 222	2 695	6 455	5 814	398	7 225	152	3 163	3 147	5 978
2003	13 013	32 442	4 270	2 895	7 229	5 801		7 429	132	3 668	3 237	6 450
2004	13 425	31 473	4 294	2 553	7 465	5 713	504	6 313	242	3 308	3 835	9 189
2003 December	13 276	31 894	3 661	2 594	7 760	7 290	206	6 871	240	3 460	3 597	6 128
2004 Januari	13 031	32 489	3 802	2 907	8 083	6 467	676	7 043	266	3 117	2 620	6 968
Februari	12 639	30 985	3 945	2 307	7 301	5 817	21	5 921	110	2 579	2 981	6 413
Maart	14 411	32 936	4 278	2 766	8 472	6 686	22	5 971		3 247	3 766	7 895
April	12 296	30 631	5 370	2 669	7 179	6 729	482	7 544	233	3 494	3 929	7 290
Mei	11 968	30 352	3 322	2 431	5 615	7 702	411	8 814		4 083	3 929	4 888
Juni	12 880	30 788	4 797	2 581	7 046	7 139	298	6 758		3 880	3 929	6 480
Juli	12 006	28 513	3 657	2 601	6 487	5 836	213	6 304	170	3 243	3 929	4 639
Augustus	11 966	24 852	3 930	2 749	7 107	3 824	1 223	4 879	157	2 983	3 929	7 414
September	16 217	27 657	4 462	2 464	7 864	5 301	317	4 554	264	3 214	4 229	5 720
Oktober	13 227	27 452	4 365	2 388	7 590	3 772	1 028	5 540	231	3 137	5 273	7 066
November	13 990	27 642	4 810	2 430	8 148	4 768	234	5 108		3 113	4 227	5 846
December	16 465	31 090	4 783	2 345	8 686	4 520	1 117	7 324	564	3 610	4 370	6 187
	Kaas					Room	Ingedikte melk	Yoghurt	IJs	Gevitami- neerde melk en desserts op basis van melk		
	Verse		Gouda	Herve	Smeltkaas	Mozzarella	1 000 l	1 000 kg	1 000 l	1 000 l	1 000 l	
	Magere	Andere (2)										1 000 kg
	1 000 kg	1 000 kg	1 000 kg	1 000 kg	1 000 kg	1 000 l	1 000 kg	1 000 l	1 000 l	1 000 l		
1998	1 235	380	416	23	4 408	81	7 518	6 030	6 973	8 272	7 438	
1999	861	278	339	34	4 223	282	7 418	4 046	4 576	7 186	7 174	
2000	573	210	432	42	4 615	701	7 884	5 695	5 382	8 244	7 407	
2001	661	199	216	53	3 701	1 125	7 908	6 205	5 727	8 942	7 028	
2002	404	153	232	46	951	1 293	7 981	5 940	5 066	8 960	7 131	
2003	447	145	245	44	927	1 313	8 167	3 771	5 498	9 453	7 540	
2004	869		276	36	3 693	1 112	8 933	7 684	4 319	8 996	8 337	
2003 December	457	140	224	43	832	1 019	7 439	6 182	4 184	3 748	5 847	
2004 Januari	555	302	216	41	763	1 261	6 685	6 416	4 892	6 711	6 453	
Februari	868		285	46	1 029	981	7 226	5 305	4 050	6 719	8 823	
Maart	928		305	50	1 186	1 368	9 639	5 961	5 026	12 545	9 263	
April	897		171	42	1 110	1 157	9 036	6 607	4 264	13 145	8 695	
Mei	882		228	30	1 110	1 144	7 590	8 116	4 294	12 559	9 491	
Juni	972		257	30	1 110	1 091	9 322	7 149	4 442	14 533	11 034	
Juli	830		221	30	1 110	1 042	8 065	6 034	4 049	11 935	8 830	
Augustus	971		307	40	1 110	1 236	8 273	5 583	4 469	9 768	8 804	
September	914		351	38	1 110	1 141	8 686	6 387	4 478	4 668	7 512	
Oktober	829		374	43	1 110	1 186	8 802	7 031	4 075	5 774	7 179	
November	767		291	53	1 110	1 518	9 741	6 079	4 118	4 846	7 363	
December	717		303	54	1 329	222	9 560	5 973	3 668	4 444	6 104	

(1) Boterconcentraat, watervrij melkvet, butteroil en ghee.

(2) Verse kaas met karnemelk niet inbegrepen.

Cokesfabrieken

	Cokesfabrieken				Leveringen van cokes				
	Ovens		Ingeschoten steenkool		Productie van cokes	Ijzer- en staal-nijverheid	Uitvoer	Andere toepassingen	Totaal
	Aantal batterijen	Aantal ovens	Verbruik	Voorraad (1)					
			T	T	T	T	T	T	T
1999	11	394	320 825	648 280	261 456	284 500	12 083	1 450	298 033
2000	11	391	321 210	336 553	258 692	284 666	22 083	1 991	308 740
2001	11	391	323 922	266 213	268 443	299 833	11 916	1 883	313 632
2002	10	381	312 129	364 228	247 278	277 193	4 900	343	282 436
2003	9	348	294 831	283 919	233 033	290 783	1 200	199	292 182
2004 Maart	9	348	303 073	235 541	244 052	286 454	-	1 419	287 873
April	9	348	302 154	218 690	242 018	269 808	-	86	269 894
Mei	9	355	313 832	246 293	243 484	247 441	-	34	247 475
Juni	9	355	302 153	242 594	239 261	248 580	10 229	15	258 824
Juli	9	355	315 463	244 319	252 157	279 338	-	16	279 354
Augustus	9	361	314 792	243 631	252 683	261 510	-	-	261 510
September	9	361	297 061	318 338	246 859	278 358	-	77	278 435
Oktober	9	361	308 400	204 699	257 205	297 471	-	162	297 633
November	9	361	295 139	200 080	259 032	294 147	-	155	294 302
December	9	361	319 280	233 631	255 513	284 919	-	96	285 015
2005 Januari	9	361	319 271	353 194	256 086	293 089	-	92	293 181
Februari	9	361	285 782	338 317	231 400	254 206	804	129	255 139
Maart	9	361	317 618	380 067					

	Voorraden cokes (1)	Ammoniak (2)	Ruwe benzol (1)	Ruwe teer (2)	Gas (3)			
					Totale productie	Eigen verbruik		Totale leveringen
						Verwarming der ovens	Andere toepassingen	
					T	T	T	T
1999	296 172	624	1 262	7 974	111 629	48 163	1 774	62 269
2000	252 886	646	1 173	7 880	109 166	48 090	1 762	59 314
2001	244 587	734	1 127	8 021	106 633	46 979	2 346	57 308
2002	177 132	626	1 159	7 661	104 278	45 955	1 822	56 501
2003	292 181	654	1 135	7 364	98 787	44 611	1 505	52 671
2004 Maart	181 959	680	1 237	7 695	105 669	47 603	1 471	56 595
April	166 179	497	1 098	7 853	104 999	46 742	1 017	57 240
Mei	168 526	762	973	7 961	108 183	47 496	1 167	59 520
Juni	170 094	703	1 097	7 367	102 845	45 606	1 291	55 948
Juli	158 614	1 000	1 115	7 750	109 393	47 631	1 466	60 296
Augustus	170 529	1 028	1 111	7 367	103 530	47 103	1 674	54 753
September	159 069	839	1 104	7 219	103 796	46 802	1 381	55 613
Oktober	142 694	837	1 121	7 706	109 009	48 164	1 335	59 510
November	181 036	1 013	1 093	7 418	105 623	46 097	1 327	58 199
December	176 271	688	1 160	7 866	109 154	48 354	1 340	59 460
2005 Januari	195 395	975	1 144	7 728	111 459	48 204	1 574	61 681
Februari	175 072	424	1 017	6 722	96 607	43 983	1 348	51 276
Maart		438	1 195	7 383	109 486	49 109	1 423	58 954

(1) Op de laatste dag van de maand.

(2) Uitgedrukt in sulfaat.

 (3) Omvang uitgedrukt in 1 000 m³ herleid tot 4 250 kcal/m³, 0° en 760 mm Hg.

NIET-PRODCOM - Petroleum - Ijzer- en staalnijverheid

Nijverheid der petroleumderivaten: productie van de raffinaderijen (in metrieke ton)

	In bewerking gestelde ruwe petroleum	Autobenzine	Petroleum en carbureactor type petroleum	Gasolie	Residuele stookolie	Petroleumgas	Bitumen	Speciale benzines en white-spirit
1999	2 678 982	502 684	177 372	979 097	582 109	96 215	76 646	16 838
2000	2 828 379	442 623	193 059	1 041 764	665 861	117 149	55 250	16 363
2001	2 671 278	457 778	168 802	1 064 780	584 561	109 088	34 436	9 369
2002	2 794 783	481 274	178 818	1 038 642	633 622	111 618	36 140	10 439
2003	3 019 813	488 785	175 813	1 084 394	724 123	112 102	27 747	9 792
2004	2 866 834	482 445	186 308	1 027 236	698 338	88 387	73 315	8 191
2004 Maart	2 647 214	421 636	100 998	922 522	853 697	82 731	53 459	7 242
April	2 874 262	465 991	212 812	982 826	727 112	102 909	68 601	7 527
Mei	2 944 416	517 999	195 245	972 881	728 095	104 684	92 718	10 348
Juni	2 761 518	502 567	166 453	982 730	646 429	92 988	96 220	10 631
Juli	3 123 938	489 525	207 772	1 078 356	733 496	106 224	97 572	9 425
Augustus	3 011 958	514 534	169 196	1 102 316	706 117	81 342	71 809	9 429
September	2 600 212	458 284	175 985	985 493	608 879	82 407	104 846	7 335
Oktober	2 897 953	496 414	189 483	1 047 464	697 532	66 707	110 305	8 271
November	2 690 439	441 803	207 097	966 262	681 649	72 832	79 910	8 035
December	3 013 933	513 996	228 178	1 101 442	673 566	85 258	58 694	5 149
2005 Januari	2 810 833	495 417	218 341	1 017 972	667 292	75 598	24 267	5 356
Februari	2 558 049	457 947	144 977	970 627	692 865	67 292	53 884	6 815
Maart	2 943 327	488 729	151 908	1 085 900	681 796	97 364	49 103	8 207

Ijzer- en staalnijverheid (in 1000 T) (1)

	Productie van ruwe producten			Productie van warmgewalste producten				Producten bekomen door bewerking van warmgewalste platte producten of door bekleding			
	Gietijzer (2)	Staal (3)		Platte producten		Lange producten en walsdraad		Koudgewalste platen	Blik, andere vertinde en gechromeerde platen (5)	Andere beklede platen	
		In elektrische oven	Met zuurstof	Warmgewalste breedband (4)	Warmgewalste platen	Beton- en staafstaal	Balken				Walsdraad
1996	719	128	768	779	47	15	5	67	325	24	134
1997	673	191	703	883	22	15	6	79	385	26	175
1998	718	201	749	875	55	17	7	67	408	26	241
1999	703	173	736	915	51	15	6	79	413	19	239
2000	706	224	742	982	57	17	7	78	455	25	262
2001	644	221	674	909	53	14	8	80	422	21	299
2002	666	242	701	965	58	10	10	81	446	17	320
2001 December	656	124	693	698	38	11	5	50	341	14	278
2002 Januari	650	194	701	944	61	6	10	40	566	12	343
Februari	664	194	704	877	61	10	13	81	408	17	328
Maart	743	257	780	1 068	61	16	8	89	495	25	349
April	704	270	768	1 045	59	9	15	97	472	25	334
Mei	596	253	565	1 110	53	5	20	98	491	20	344
Juni	670	269	696	1 034	64	16	6	95	226	19	316
Juli	629	263	664	868	64	-	-	95	455	20	316
Augustus	724	223	761	793	33	3	22	77	428	21	242
September	723	239	778	1 067	63	17	4	100	492	16	351
Oktober	712	244	749	1 035	68	16	12	77	482	12	344
November	600	268	646	983	62	14	10	78	438	12	302
December	572	232	605	751	52	5	5	46	400	2	269

(1) Bron: Staalindustrie verbond.

(2) Behalve ferro-mangaan.

(3) Staal voor gietstukken niet inbegrepen.

(4) Met inbegrip van breedband voor koude herwalsing of voor verknipping (warmgewalste platen of bandstaal verknijpt uit breedband).

(5) Deze inlichtingen vervolledigen de gegevens over platte producten maar mogen er niet bij opgeteld worden.

Netto-productie van elektriciteit per categorie ondernemingen en naar aard van de brandstoffen (in GWh) (1)

	Per categorie ondernemingen			Naar de aard van de brandstoffen				Netto-productie	Invoer	Uitvoer	Energie verbruikt voor oppompen
	Elektriciteits-bedrijven	Zelf-pro-ductenten	Autonome producenten	Thermische	Windkracht	Hydraulische	Kernsplijt - stoffen				
1998	6 396	202	26	2 842	0,9	124	3 657	6 624	652	536	101
1999	6 517	194	24	2 723	1,1	124	3 888	6 735	755	684	126
2000	6 520	132	29	2 727	1,2	141	3 812	6 681	970	610	137
2001	6 196	114	31	2 534	2,8	136	3 667	6 340	1 318	559	135
2002	6 393	99	32	2 636	4,7	120	3 749	6 524	1 374	736	127
2003	6 597	90	43	2 863	5,8	108	3 743	6 729	1 222	688	120
2004	6 612	127	53	2 911	10,7	130	3 742	6 793	1 214	566	141
2003 December	7 187	128	44	2 962	11,1	126	4 259	7 358	1 128	538	132
2004 Januari	7 342	116	52	3 023	16,0	156	4 315	7 510	1 370	613	152
Februari	6 537	118	47	3 000	13,8	145	3 542	6 702	1 342	406	134
Maart	6 876	123	48	3 252	11,1	135	3 649	7 047	1 323	433	138
April	6 268	120	53	2 814	8,1	135	3 483	6 441	1 241	485	144
Mei	6 432	115	51	2 817	5,3	90	3 687	6 599	957	572	88
Juni	6 269	106	49	2 634	7,1	78	3 705	6 424	1 252	796	93
Juli	6 618	113	58	2 657	6,7	126	4 000	6 789	730	820	156
Augustus	6 203	94	59	2 626	7,3	134	3 588	6 356	1 258	761	157
September	6 253	127	57	2 929	13,4	130	3 365	6 437	1 251	519	153
Oktober	6 448	171	52	3 089	17,3	128	3 437	6 671	1 380	404	154
November	6 782	166	55	2 972	12,8	143	3 875	7 004	1 336	548	162
December	7 318	160	56	3 111	9,4	160	4 254	7 534	1 128	432	164

Gas (in 1 000 m³) (2)

	Cokesfabrieken: totale productie van gas bestemd voor directe leveringen aan industrie	Invoer	Uitvoer	Totaal beschikbaar
1998	31 614	1 442 161	71 813	1 401 962
1999	31 508	1 593 779	121 227	1 504 060
2000	30 012	1 814 082	241 678	1 602 416
2001	28 547	1 521 082	72 887	1 476 742
2002	28 317	1 634 576	153 352	1 509 541
2003	25 157	1 608 500	159 595	1 474 062
2003 Maart	24 901	2 100 984	187 096	1 938 789
April	25 174	1 314 993	165 760	1 174 407
Mei	27 662	1 423 562	144 538	1 306 686
Juni	25 587	1 165 106	127 888	1 062 805
Juli	30 270	1 268 530	140 801	1 157 999
Augustus	27 373	1 122 537	114 370	1 035 540
September	13 884	1 087 647	103 077	998 454
Oktober	30 387	1 695 595	149 470	1 576 512
November	26 830	1 859 867	192 392	1 694 305
December	26 372	2 040 911	168 708	1 898 575
2004 Januari	26 659	1 806 168	243 528	1 589 299
Februari	24 891	1 738 874	187 796	1 575 969
Maart	28 634	1 953 556	163 130	1 819 060

(1) Bron: Administratie voor Energie, Bedrijfsfederatie der voortbrengers en verdelers van elektriciteit in België.

(2) Bron: Administratie voor Energie.

NIET-PRODCOM - Waterdistributie

Waterdistributie in volume en aantal aansluitingen

	Volume opgevangen grondwater	Volume oppervlaktewater behandeld met het oog op de verdeling	Volume water ontvangen van andere maatschappijen	Totaal	Volume water afgestaan aan andere maatschappijen	Verlies	Volume beschikbaar voor de verdeling	Aantal gebruikte aansluitingen
	1 000 m ³	1 000 m ³	1 000 m ³	1 000 m ³	1 000 m ³	1 000 m ³	1 000 m ³	x 1000
1999	41 175	20 923	24 376	86 473	18 965	7 383	60 125	3 991
2000	41 456	20 623	24 196	86 275	18 815	7 278	60 182	4 034
2001	41 866	20 506	22 095	84 467	16 271	7 519	60 676	4 086
2002	40 367	20 680	20 633	81 679	14 743	7 321	59 615	4 123
2003	42 061	20 835	21 197	84 093	15 035	7 532	61 526	4 154
2004	40 514	21 197	20 423	82 134	14 372	7 589	60 172	4 168
2004 Mei	43 127	21 685	22 243	87 056	15 606	7 633	63 816	4 162
Juni	40 598	21 093	20 075	81 766	14 505	7 863	59 398	4 172
Juli	39 687	20 752	19 581	80 021	14 049	7 132	58 840	4 172
Augustus	39 241	21 358	19 515	80 114	14 471	7 314	58 330	4 173
September	38 752	21 362	20 181	80 295	13 633	7 578	59 084	4 177
Oktober	40 366	21 396	20 242	82 004	13 931	8 045	60 029	4 175
November	41 342	20 834	20 789	82 965	14 217	6 700	62 048	4 176
December	40 070	22 112	20 601	82 783	14 508	8 375	59 900	4 184
2005 Januari	38 807	21 498	19 709	80 014	13 662	7 643	58 709	4 216
Februari	38 068	19 924	18 819	76 811	12 880	7 665	56 265	4 220
Maart	42 578	22 413	21 638	86 629	15 022	8 066	63 541	4 223
April	39 784	21 235	20 011	81 030	13 759	7 456	59 816	4 226
Mei	42 258	21 972	21 841	86 071	14 867	8 009	63 195	4 228

Bouwnijverheid

Gegevens van de ondernemingen
met 10 personen en meer

Bouwnijverheid - Tewerkstelling, uren

Aantal ondernemingen, tewerkstelling en gepresteerde uren per activiteit

November 2004

NACE code	Activiteit	Aantal ondernemingen	Aantal bedienden	Tewerkstelling			Aantal gepresteerde uren (1)		
				Aantal arbeiders			Gebouwen	Grond-, water- en wegebouw	Voltooiing
				Gebouwen	Grond-, water- en wegebouw	Voltooiing			
45	BOUWNIJVERHEID	3 450	22 677	39 536	22 979	33 965	5 400 877	3 312 808	5 381 451
45.1	Het bouwrijp maken van terreinen	119	344	528	1 885	-	72 001	268 703	-
45.11	Slopen van gebouwen; grondverzet	105	307	528	1 661	-	72 001	239 560	-
45.12	Proefboren en boren	14	37	-	224	-	-	29 143	-
45.2	Burgerlijke en utiliteitsbouw; weg- en waterbouw	1 760	12 832	38 198	20 927	768	5 192 064	3 019 905	114 660
45.21	Algemene bouwkundige en civieltechnische werken	1 100	8 677	31 104	7 822	709	4 296 356	1 072 601	106 494
45.22	Dakbedekking en bouw van dakconstructies	194	502	3 608	-	44	440 837	-	6 170
45.23	Bouw van autowegen en andere wegen, vliegvelden en sportfaciliteiten	275	1 946	167	9 743	3	20 046	1 365 714	524
45.24	Waterbouw	35	1 059	82	2 231	8	9 112	425 793	917
45.25	Overige gespecialiseerde werkzaamheden in de bouw	156	648	3 237	1 131	4	425 713	155 797	555
45.3	Bouwinstallatie	754	6 501	138	158	18 042	24 166	23 216	3 077 160
45.31	Elektrische installatie	362	3 806	111	18	8 614	20 263	2 400	1 578 375
45.32	Isolatiewerkzaamheden	40	351	2	-	1 926	456	-	263 600
45.33	Loodgieterswerk	325	1 941	25	7	6 527	3 447	1 014	1 068 838
45.34	Overige bouwinstallatie	27	403	-	133	975	-	19 802	166 347
45.4	Afwerking van gebouwen	794	2 881	161	-	15 149	20 254	-	2 188 529
45.41	Stukadoorswerk	73	197	16	-	1 761	1 392	-	213 331
45.42	Schrijnwerk	341	1 563	116	-	5 850	16 065	-	960 240
45.43	Vloerafwerking en wandbekleding	121	378	7	-	2 039	739	-	288 113
45.44	Schilderen en glaszetten	220	602	17	-	4 861	1 427	-	636 649
45.45	Overige werkzaamheden in verband met de afwerking van gebouwen	39	141	5	-	638	631	-	90 196
45.5	Verhuur van machines voor de bouwnijverheid met bedieningspersoneel	23	119	511	9	6	92 392	984	1 102

(1) Vanaf januari 1999, uren gepresteerd door de werknemers (bedienden en arbeiders).

Bouwnijverheid - Tewerkstelling, uren

Aantal ondernemingen, tewerkstelling en gepresteerde uren per activiteit

December 2004

NACE code	Activiteit	Aantal ondernemingen	Aantal bedienden	Tewerkstelling			Aantal gepresteerde uren (1)		
				Aantal arbeiders			Gebouwen	Grond-, water- en wegebouw	Voltooiing
				Gebouwen	Grond-, water- en wegebouw	Voltooiing			
45	BOUWNIJVERHEID	3 441	22 632	39 245	22 870	33 715	4 588 785	2 890 559	4 843 018
45.1	Het bouwrijp maken van terreinen	118	335	529	1 858	-	61 982	230 176	-
45.11	Slopen van gebouwen; grondverzet	104	294	529	1 634	-	61 982	205 695	-
45.12	Proefboren en boren	14	41	-	224	-	-	24 481	-
45.2	Burgerlijke en utiliteitsbouw; weg- en waterbouw	1 753	12 820	37 914	20 850	778	4 403 134	2 641 250	109 127
45.21	Algemene bouwkundige en civieltechnische werken	1 095	8 675	30 933	7 757	703	3 644 717	931 399	99 544
45.22	Dakbedekking en bouw van dakconstructies	194	500	3 575	-	41	375 558	-	5 029
45.23	Bouw van autowegen en andere wegen, vliegvelden en sportfaciliteiten	274	1 929	164	9 693	3	18 334	1 184 220	384
45.24	Waterbouw	35	1 063	85	2 259	21	9 293	386 365	3 319
45.25	Overige gespecialiseerde werkzaamheden in de bouw	155	653	3 157	1 141	10	355 232	139 266	851
45.3	Bouwinstallatie	754	6 498	134	153	17 951	22 444	18 383	2 825 432
45.31	Elektrische installatie	362	3 797	108	17	8 591	18 777	1 880	1 463 770
45.32	Isolatiwerkzaamheden	40	361	2	-	1 919	408	-	256 956
45.33	Loodgieterswerk	325	1 939	24	7	6 473	3 259	688	955 053
45.34	Overige bouwinstallatie	27	401	-	129	968	-	15 815	149 653
45.4	Afwerking van gebouwen	793	2 861	163	-	14 980	17 487	-	1 907 464
45.41	Stukadoorswerk	73	199	15	-	1 740	1 648	-	177 722
45.42	Schrijnwerk	341	1 546	119	-	5 817	13 282	-	858 882
45.43	Vloerafwerking en wandbekleding	121	378	7	-	2 022	545	-	259 488
45.44	Schilderen en glaszetten	219	597	17	-	4 777	1 427	-	535 221
45.45	Overige werkzaamheden in verband met de afwerking van gebouwen	39	141	5	-	624	585	-	76 151
45.5	Verhuur van machines voor de bouwnijverheid met bedieningspersoneel	23	118	505	9	6	83 738	750	995

(1) Vanaf januari 1999, uren gepresteerd door de werknemers (bedienden en arbeiders).

Bouwnijverheid - Tewerkstelling, uren

Aantal ondernemingen, tewerkstelling en gepresteerde uren per activiteit

Januari 2005

NACE code	Activiteit	Aantal ondernemingen	Aantal bedienden	Tewerkstelling			Aantal gepresteerde uren (1)		
				Aantal arbeiders			Gebouwen	Grond-, water- en wegebouw	Voltooiing
				Gebouwen	Grond-, water- en wegebouw	Voltooiing			
45	BOUWNIJVERHEID	3 313	22 615	39 253	22 489	33 378	4 100 428	2 403 273	4 732 302
45.1	Het bouwrijp maken van terreinen	110	328	519	1 778	-	58 344	201 083	-
45.11	Slopen van gebouwen; grondverzet	98	295	515	1 606	-	57 992	182 427	-
45.12	Proefboren en boren	12	33	4	172	-	352	18 656	-
45.2	Burgerlijke en utiliteitsbouw; weg- en waterbouw	1 697	12 786	37 862	20 546	794	3 921 659	2 182 090	98 740
45.21	Algemene bouwkundige en civieltechnische werken	1 063	8 661	30 921	7 648	722	3 277 539	790 523	90 316
45.22	Dakbedekking en bouw van dakconstructies	182	495	3 529	-	44	303 228	-	4 954
45.23	Bouw van autowegen en andere wegen, vliegvelden en sportfaciliteiten	267	1 919	161	9 608	3	13 516	896 650	336
45.24	Waterbouw	35	1 062	82	2 253	21	7 795	366 806	2 885
45.25	Overige gespecialiseerde werkzaamheden in de bouw	150	649	3 169	1 037	4	319 581	128 111	249
45.3	Bouwinstallatie	720	6 509	131	155	17 755	14 634	18 866	2 848 870
45.31	Elektrische installatie	341	3 820	108	17	8 503	12 275	2 000	1 534 509
45.32	Isolatiwerkzaamheden	40	356	2	-	1 898	205	-	232 531
45.33	Loodgieterswerk	313	1 921	21	8	6 392	2 154	906	934 154
45.34	Overige bouwinstallatie	26	412	-	130	962	-	15 960	147 676
45.4	Afwerking van gebouwen	764	2 865	157	-	14 822	15 424	-	1 783 574
45.41	Stukadoorswerk	70	192	14	-	1 712	880	-	161 188
45.42	Schrijnwerk	326	1 559	111	-	5 811	11 946	-	827 445
45.43	Vloerafwerking en wandbekleding	117	384	7	-	1 976	482	-	233 973
45.44	Schilderen en glaszetten	214	590	17	-	4 699	1 610	-	489 936
45.45	Overige werkzaamheden in verband met de afwerking van gebouwen	37	140	8	-	624	506	-	71 032
45.5	Verhuur van machines voor de bouwnijverheid met bedieningspersoneel	22	127	584	10	7	90 367	1 234	1 118

(1) Vanaf januari 1999, uren gepresteerd door de werknemers (bedienden en arbeiders).

Bouwnijverheid - Tewerkstelling, uren

Aantal ondernemingen, tewerkstelling en gepresteerde uren per activiteit

Februari 2005

NACE code	Activiteit	Aantal ondernemingen	Aantal bedienden	Tewerkstelling			Aantal gepresteerde uren (1)		
				Aantal arbeiders			Gebouwen	Grond-, water- en wegebouw	Voltooiing
				Gebouwen	Grond-, water- en wegebouw	Voltooiing			
45	BOUWNIJVERHEID	3 306	22 611	39 290	22 542	33 250	4 772 597	2 935 015	5 237 346
45.1	Het bouwrijp maken van terreinen	110	327	526	1 775	-	65 729	240 957	-
45.11	Slopen van gebouwen; grondverzet	98	295	522	1 595	-	65 265	217 851	-
45.12	Proefboren en boren	12	32	4	180	-	464	23 106	-
45.2	Burgerlijke en utiliteitsbouw; weg- en waterbouw	1 695	12 792	37 881	20 598	802	4 578 881	2 673 012	118 033
45.21	Algemene bouwkundige en civieltechnische werken	1 061	8 666	30 968	7 705	732	3 831 283	948 202	108 103
45.22	Dakbedekking en bouw van dakconstructies	181	501	3 507	-	40	347 012	-	5 741
45.23	Bouw van autowegen en andere wegen, vliegvelden en sportfaciliteiten	268	1 913	158	9 640	3	14 617	1 154 635	488
45.24	Waterbouw	35	1 061	80	2 207	23	10 446	426 469	3 493
45.25	Overige gespecialiseerde werkzaamheden in de bouw	150	651	3 168	1 046	4	375 523	143 706	208
45.3	Bouwinstallatie	718	6 514	141	159	17 677	15 443	20 163	3 051 216
45.31	Elektrische installatie	341	3 836	117	16	8 521	12 669	2 024	1 564 987
45.32	Isolatiwerkzaamheden	40	354	2	-	1 896	252	-	260 791
45.33	Loodgieterswerk	312	1 922	22	8	6 356	2 522	1 024	1 079 549
45.34	Overige bouwinstallatie	25	402	-	135	904	-	17 115	145 889
45.4	Afwerking van gebouwen	761	2 850	160	-	14 764	17 326	-	2 066 900
45.41	Stukadoorswerk	70	191	15	-	1 723	760	-	190 877
45.42	Schrijnwerk	323	1 545	113	-	5 770	13 749	-	960 736
45.43	Vloerafwerking en wandbekleding	117	377	7	-	1 997	302	-	272 562
45.44	Schilderen en glaszetten	214	595	17	-	4 649	1 784	-	560 494
45.45	Overige werkzaamheden in verband met de afwerking van gebouwen	37	142	8	-	625	731	-	82 231
45.5	Verhuur van machines voor de bouwnijverheid met bedieningspersoneel	22	128	582	10	7	95 218	883	1 197

(1) Vanaf januari 1999, uren gepresteerd door de werknemers (bedienden en arbeiders).

Bouwnijverheid - Tewerkstelling, uren

Aantal ondernemingen, tewerkstelling en gepresteerde uren per activiteit

Maart 2005

NACE code	Activiteit	Aantal ondernemingen	Tewerkstelling						
			Aantal bedienden	Aantal arbeiders			Aantal gepresteerde uren (1)		
				Gebouwen	Grond-, water- en wegebouw	Voltooiing	Gebouwen	Grond-, water- en wegebouw	Voltooiing
45	BOUWNIJVERHEID	3 301	22 620	39 420	22 510	33 244	5 300 186	3 192 024	5 576 544
45.1	Het bouwrijp maken van terreinen	110	329	537	1 775	-	75 554	263 810	-
45.11	Slopen van gebouwen; grondverzet	98	293	533	1 597	-	75 022	237 618	-
45.12	Proefboren en boren	12	36	4	178	-	532	26 192	-
45.2	Burgerlijke en utiliteitsbouw; weg- en waterbouw	1 693	12 829	38 006	20 563	812	5 079 206	2 903 578	121 696
45.21	Algemene bouwkundige en civieltechnische werken	1 060	8 707	31 045	7 699	741	4 217 007	1 004 788	110 748
45.22	Dakbedekking en bouw van dakconstructies	181	492	3 481	-	44	414 554	-	6 433
45.23	Bouw van autowegen en andere wegen, vliegvelden en sportfaciliteiten	267	1 914	168	9 645	2	19 608	1 309 826	512
45.24	Waterbouw	35	1 061	81	2 174	21	9 964	433 309	3 576
45.25	Overige gespecialiseerde werkzaamheden in de bouw	150	655	3 231	1 045	4	418 073	155 655	427
45.3	Bouwinstallatie	716	6 502	142	161	17 748	19 147	23 625	3 255 145
45.31	Elektrische installatie	339	3 827	119	16	8 636	16 337	2 195	1 679 541
45.32	Isolatiwerkzaamheden	40	344	2	-	1 865	290	-	280 524
45.33	Loodgieterswerk	312	1 928	21	8	6 353	2 520	1 114	1 119 159
45.34	Overige bouwinstallatie	25	403	-	137	894	-	20 316	175 921
45.4	Afwerking van gebouwen	760	2 833	160	-	14 675	20 113	-	2 197 948
45.41	Stukadoorswerk	70	190	16	-	1 734	1 536	-	209 581
45.42	Schrijnwerk	323	1 537	112	-	5 722	15 022	-	987 377
45.43	Vloerafwerking en wandbekleding	116	375	7	-	1 978	620	-	284 873
45.44	Schilderen en glaszetten	214	589	17	-	4 619	2 075	-	624 248
45.45	Overige werkzaamheden in verband met de afwerking van gebouwen	37	142	8	-	622	860	-	91 869
45.5	Verhuur van machines voor de bouwnijverheid met bedieningspersoneel	22	127	575	11	9	106 166	1 011	1 755

(1) Vanaf januari 1999, uren gepresteerd door de werknemers (bedienden en arbeiders).

Bouwnijverheid - Tewerkstelling, uren

Aantal ondernemingen, tewerkstelling en gepresteerde uren per activiteit

April 2005

NACE code	Activiteit	Aantal ondernemingen	Aantal bedienden	Tewerkstelling			Aantal gepresteerde uren (1)		
				Aantal arbeiders			Gebouwen	Grond-, water- en wegebouw	Voltooiing
				Gebouwen	Grond-, water- en wegebouw	Voltooiing			
45	BOUWNIJVERHEID	3 299	22 607	39 742	22 638	33 150	6 208 287	3 788 823	5 701 463
45.1	Het bouwrijp maken van terreinen	110	317	525	1 794	-	83 087	291 756	-
45.11	Slopen van gebouwen; grondverzet	98	282	521	1 614	-	82 447	264 617	-
45.12	Proefboren en boren	12	35	4	180	-	640	27 139	-
45.2	Burgerlijke en utiliteitsbouw; weg- en waterbouw	1 693	12 857	38 333	20 669	809	5 970 907	3 468 632	137 121
45.21	Algemene bouwkundige en civieltechnische werken	1 060	8 706	31 271	7 772	738	4 982 354	1 219 846	125 120
45.22	Dakbedekking en bouw van dakconstructies	181	499	3 516	-	42	482 220	-	6 813
45.23	Bouw van autowegen en andere wegen, vliegvelden en sportfaciliteiten	268	1 925	162	9 664	2	23 189	1 613 513	575
45.24	Waterbouw	35	1 076	85	2 179	23	12 823	463 242	4 091
45.25	Overige gespecialiseerde werkzaamheden in de bouw	149	651	3 299	1 054	4	470 321	172 031	522
45.3	Bouwinstallatie	716	6 440	141	164	17 652	23 363	27 065	3 227 430
45.31	Elektrische installatie	340	3 856	118	16	8 719	19 962	2 270	1 663 469
45.32	Isolatiwerkzaamheden	40	349	2	-	1 878	283	-	282 215
45.33	Loodgieterswerk	312	1 920	21	8	6 330	3 118	1 193	1 141 275
45.34	Overige bouwinstallatie	25	399	-	140	884	-	23 602	174 997
45.4	Afwerking van gebouwen	758	2 863	162	-	14 681	23 235	-	2 335 324
45.41	Stukadoorswerk	70	191	16	-	1 737	1 571	-	233 687
45.42	Schrijnwerk	321	1 560	114	-	5 727	17 441	-	1 026 977
45.43	Vloerafwerking en wandbekleding	116	378	7	-	1 954	881	-	310 130
45.44	Schilderen en glaszetten	214	592	17	-	4 639	2 401	-	664 039
45.45	Overige werkzaamheden in verband met de afwerking van gebouwen	37	142	8	-	624	941	-	100 491
45.5	Verhuur van machines voor de bouwnijverheid met bedieningspersoneel	22	130	581	11	8	107 695	1 370	1 588

(1) Vanaf januari 1999, uren gepresteerd door de werknemers (bedienden en arbeiders).

Bouwnijverheid - Lonen

Lonen en wedden van het kwartaal per activiteit (in 1 000 €)

NACE code	Activiteit	2003		2004			2005	
		4de kwartaal	1ste kwartaal	2de kwartaal	3de kwartaal	4de kwartaal	1ste kwartaal	
45	BOUWNIJVERHEID	694 737	638 906	719 201	599 334	709 383	602 809	
45.1	Het bouwrijp maken van terreinen	15 878	15 460	16 689	13 666	14 947	13 111	
45.11	Slopen van gebouwen; grondverzet	14 589	13 911	15 058	12 403	13 420	11 995	
45.12	Proefboren en boren	1 288	1 549	1 631	1 263	1 526	1 116	
45.2	Burgerlijke en utiliteitsbouw; weg- en waterbouw	419 358	377 586	437 659	360 573	427 124	351 709	
45.21	Algemene bouwkundige en civieltechnische werken	278 110	250 600	288 663	235 906	280 420	233 098	
45.22	Dakbedekking en bouw van dakconstructies	19 979	17 786	21 143	17 025	20 282	15 840	
45.23	Bouw van autowegen en andere wegen, vliegvelden en sportfaciliteiten	65 995	57 389	70 438	59 758	70 002	53 619	
45.24	Waterbouw	29 153	26 836	29 198	23 705	29 012	25 970	
45.25	Overige gespecialiseerde werkzaamheden in de bouw	26 121	24 976	28 216	24 178	27 408	23 182	
45.3	Bouwinstallatie	158 190	149 565	158 852	135 668	164 106	147 286	
45.31	Elektrische installatie	83 781	77 186	82 561	71 869	85 548	78 095	
45.32	Isolatiewerkzaamheden	13 859	14 505	14 233	12 708	15 312	13 347	
45.33	Loodgieterswerk	50 676	48 480	52 258	42 545	53 001	46 962	
45.34	Overige bouwinstallatie	9 873	9 394	9 799	8 546	10 245	8 882	
45.4	Afwerking van gebouwen	95 843	91 706	100 874	85 150	98 035	86 492	
45.41	Stukadoorswerk	8 691	8 540	9 512	7 806	8 865	7 770	
45.42	Schrijnwerk	42 186	41 924	44 004	37 078	44 377	39 790	
45.43	Vloerafwerking en wandbekleding	12 559	12 074	13 260	10 870	12 662	11 037	
45.44	Schilderen en glaszetten	27 644	25 251	29 586	25 646	27 885	24 243	
45.45	Overige werkzaamheden in verband met de afwerking van gebouwen	4 764	3 917	4 512	3 750	4 246	3 653	
45.5	Verhuur van machines voor de bouwnijverheid met bedieningspersoneel	5 468	4 590	5 126	4 278	5 171	4 212	

Bouwnijverheid - Bestellingen per subsector

Nieuwe bestellingen per subsector en per activiteit (in 1 000 €)

November 2004

NACE code	Activiteit	Gebouwen	Grond- water- en wegebouw	Voltooiing	Totaal
45	BOUWNIJVERHEID	586 026	263 285	385 244	1 234 555
45.1	Het bouwrijp maken van terreinen	5 853	28 619	-	34 473
45.11	Slopen van gebouwen; grondverzet	5 837	26 578	-	32 415
45.12	Proefboren en boren	17	2 041	-	2 058
45.2	Burgerlijke en utiliteitsbouw; weg- en waterbouw	564 592	232 489	10 339	807 420
45.21	Algemene bouwkundige en civieltechnische werken	464 472	71 012	9 781	545 265
45.22	Dakbedekking en bouw van dakconstructies	35 167	-	416	35 582
45.23	Bouw van autowegen en andere wegen, vliegvelden en sportfaciliteiten	22 645	123 264	105	146 014
45.24	Waterbouw	1 757	24 787	4	26 548
45.25	Overige gespecialiseerde werkzaamheden in de bouw	40 552	13 426	33	54 011
45.3	Bouwinstallatie	1 325	2 057	218 325	221 706
45.31	Elektrische installatie	1 095	975	108 911	110 981
45.32	Isolatiwerkzaamheden	-	-	14 772	14 772
45.33	Loodgieterswerk	230	159	82 356	82 744
45.34	Overige bouwinstallatie	-	924	12 286	13 210
45.4	Afwerking van gebouwen	2 755	-	156 567	159 322
45.41	Stukadoorswerk	69	-	14 667	14 736
45.42	Schrijnwerk	2 568	-	75 893	78 460
45.43	Vloerafwerking en wandbekleding	51	-	25 579	25 630
45.44	Schilderen en glaszetten	63	-	34 363	34 426
45.45	Overige werkzaamheden in verband met de afwerking van gebouwen	4	-	6 066	6 070
45.5	Verhuur van machines voor de bouwnijverheid met bedieningspersoneel	11 501	120	14	11 635

Bouwnijverheid - Bestellingen per subsector

Nieuwe bestellingen per subsector en per activiteit (in 1 000 €)

December 2004

NACE code	Activiteit	Gebouwen	Grond- water- en wegebouw	Voltooiing	Totaal
45	BOUWNIJVERHEID	612 216	317 593	431 430	1 361 239
45.1	Het bouwrijp maken van terreinen	6 089	29 342	-	35 431
45.11	Slopen van gebouwen; grondverzet	6 083	26 849	-	32 933
45.12	Proefboren en boren	5	2 493	-	2 498
45.2	Burgerlijke en utiliteitsbouw; weg- en waterbouw	591 169	286 122	11 495	888 787
45.21	Algemene bouwkundige en civieltechnische werken	519 862	108 428	10 636	638 925
45.22	Dakbedekking en bouw van dakconstructies	30 227	-	430	30 657
45.23	Bouw van autowegen en andere wegen, vliegvelden en sportfaciliteiten	4 155	148 112	160	152 427
45.24	Waterbouw	1 768	14 554	95	16 418
45.25	Overige gespecialiseerde werkzaamheden in de bouw	35 156	15 029	174	50 360
45.3	Bouwinstallatie	1 278	2 014	263 274	266 565
45.31	Elektrische installatie	1 170	261	147 643	149 074
45.32	Isolatiwerkzaamheden	-	-	15 721	15 721
45.33	Loodgieterswerk	108	103	84 707	84 918
45.34	Overige bouwinstallatie	-	1 649	15 203	16 852
45.4	Afwerking van gebouwen	1 428	-	156 643	158 071
45.41	Stukadoorswerk	155	-	13 158	13 312
45.42	Schrijnwerk	1 204	-	80 881	82 085
45.43	Vloerafwerking en wandbekleding	19	-	25 908	25 927
45.44	Schilderen en glaszetten	50	-	29 922	29 972
45.45	Overige werkzaamheden in verband met de afwerking van gebouwen	-	-	6 775	6 775
45.5	Verhuur van machines voor de bouwnijverheid met bedieningspersoneel	12 252	115	19	12 386

Bouwnijverheid - Bestellingen per subsector

Nieuwe bestellingen per subsector en per activiteit (in 1 000 €)

Januari 2005

NACE code	Activiteit	Gebouwen	Grond- water- en wegebouw	Voltooiing	Totaal
45	BOUWNIJVERHEID	569 079	236 206	355 488	1 160 774
45.1	Het bouwrijp maken van terreinen	6 996	20 726	-	27 722
45.11	Slopen van gebouwen; grondverzet	6 952	19 607	-	26 559
45.12	Proefboren en boren	44	1 119	-	1 163
45.2	Burgerlijke en utiliteitsbouw; weg- en waterbouw	549 408	214 693	13 025	777 126
45.21	Algemene bouwkundige en civieltechnische werken	494 774	77 341	12 244	584 359
45.22	Dakbedekking en bouw van dakconstructies	26 174	-	471	26 645
45.23	Bouw van autowegen en andere wegen, vliegvelden en sportfaciliteiten	587	102 177	205	102 968
45.24	Waterbouw	513	26 021	45	26 578
45.25	Overige gespecialiseerde werkzaamheden in de bouw	27 361	9 154	61	36 576
45.3	Bouwinstallatie	2 002	787	219 984	222 773
45.31	Elektrische installatie	1 887	295	110 601	112 784
45.32	Isolatiwerkzaamheden	-	-	11 737	11 737
45.33	Loodgieterswerk	115	65	85 491	85 672
45.34	Overige bouwinstallatie	-	426	12 154	12 580
45.4	Afwerking van gebouwen	1 700	-	122 464	124 164
45.41	Stukadoorswerk	17	-	10 658	10 675
45.42	Schrijnwerk	1 423	-	60 751	62 174
45.43	Vloerafwerking en wandbekleding	52	-	18 547	18 599
45.44	Schilderen en glaszetten	39	-	26 524	26 563
45.45	Overige werkzaamheden in verband met de afwerking van gebouwen	170	-	5 982	6 152
45.5	Verhuur van machines voor de bouwnijverheid met bedieningspersoneel	8 974	-	16	8 990

Bouwnijverheid - Bestellingen per subsector

Nieuwe bestellingen per subsector en per activiteit (in 1 000 €)

Februari 2005

NACE code	Activiteit	Gebouwen	Grond- water- en wegebouw	Voltooiing	Totaal
45	BOUWNIJVERHEID	553 039	300 177	349 883	1 203 099
45.1	Het bouwrijp maken van terreinen	6 588	23 673	-	30 260
45.11	Slopen van gebouwen; grondverzet	6 538	21 588	-	28 125
45.12	Proefboren en boren	50	2 085	-	2 135
45.2	Burgerlijke en utiliteitsbouw; weg- en waterbouw	535 128	275 027	10 403	820 558
45.21	Algemene bouwkundige en civieltechnische werken	471 347	137 652	9 529	618 527
45.22	Dakbedekking en bouw van dakconstructies	28 384	-	669	29 053
45.23	Bouw van autowegen en andere wegen, vliegvelden en sportfaciliteiten	944	99 577	125	100 645
45.24	Waterbouw	627	25 607	72	26 307
45.25	Overige gespecialiseerde werkzaamheden in de bouw	33 826	12 191	7	46 025
45.3	Bouwinstallatie	1 288	1 478	203 298	206 063
45.31	Elektrische installatie	1 127	286	98 470	99 882
45.32	Isolatiwerkzaamheden	-	-	12 500	12 500
45.33	Loodgieterswerk	161	80	77 969	78 210
45.34	Overige bouwinstallatie	-	1 112	14 359	15 470
45.4	Afwerking van gebouwen	1 547	-	136 169	137 716
45.41	Stukadoorswerk	-	-	11 821	11 821
45.42	Schrijnwerk	1 360	-	68 033	69 392
45.43	Vloerafwerking en wandbekleding	55	-	20 988	21 043
45.44	Schilderen en glaszetten	40	-	29 112	29 152
45.45	Overige werkzaamheden in verband met de afwerking van gebouwen	92	-	6 215	6 308
45.5	Verhuur van machines voor de bouwnijverheid met bedieningspersoneel	8 489	-	12	8 501

Bouwnijverheid - Bestellingen per subsector

Nieuwe bestellingen per subsector en per activiteit (in 1 000 €)

Maart 2005

NACE code	Activiteit	Gebouwen	Grond- water- en wegebouw	Voltooiing	Totaal
45	BOUWNIJVERHEID	618 265	294 251	439 398	1 351 914
45.1	Het bouwrijp maken van terreinen	7 817	24 152	-	31 969
45.11	Slopen van gebouwen; grondverzet	7 817	20 703	-	28 520
45.12	Proefboren en boren	-	3 449	-	3 449
45.2	Burgerlijke en utiliteitsbouw; weg- en waterbouw	596 609	268 462	15 171	880 242
45.21	Algemene bouwkundige en civieltechnische werken	529 995	69 263	14 448	613 705
45.22	Dakbedekking en bouw van dakconstructies	29 771	-	439	30 210
45.23	Bouw van autowegen en andere wegen, vliegvelden en sportfaciliteiten	1 756	130 145	50	131 951
45.24	Waterbouw	751	57 710	144	58 605
45.25	Overige gespecialiseerde werkzaamheden in de bouw	34 335	11 344	91	45 770
45.3	Bouwinstallatie	1 818	1 510	256 705	260 033
45.31	Elektrische installatie	1 663	361	115 259	117 283
45.32	Isolatiwerkzaamheden	-	-	13 444	13 444
45.33	Loodgieterswerk	155	125	112 072	112 352
45.34	Overige bouwinstallatie	-	1 024	15 930	16 954
45.4	Afwerking van gebouwen	2 356	-	167 508	169 864
45.41	Stukadoorswerk	2	-	20 637	20 638
45.42	Schrijnwerk	2 161	-	80 643	82 804
45.43	Vloerafwerking en wandbekleding	71	-	23 677	23 748
45.44	Schilderen en glaszetten	35	-	34 959	34 994
45.45	Overige werkzaamheden in verband met de afwerking van gebouwen	88	-	7 593	7 681
45.5	Verhuur van machines voor de bouwnijverheid met bedieningspersoneel	9 666	127	13	9 806

Bouwnijverheid - Bestellingen per subsector

Nieuwe bestellingen per subsector en per activiteit (in 1 000 €)

April 2005

NACE code	Activiteit	Gebouwen	Grond- water- en wegebouw	Voltooiing	Totaal
45	BOUWNIJVERHEID	576 688	246 910	385 231	1 208 829
45.1	Het bouwrijp maken van terreinen	7 225	27 917	-	35 141
45.11	Slopen van gebouwen; grondverzet	7 225	23 517	-	30 742
45.12	Proefboren en boren	-	4 400	-	4 400
45.2	Burgerlijke en utiliteitsbouw; weg- en waterbouw	553 206	217 875	10 906	781 987
45.21	Algemene bouwkundige en civieltechnische werken	475 342	69 515	10 005	554 862
45.22	Dakbedekking en bouw van dakconstructies	34 689	-	581	35 270
45.23	Bouw van autowegen en andere wegen, vliegvelden en sportfaciliteiten	3 032	87 862	90	90 984
45.24	Waterbouw	758	46 127	186	47 071
45.25	Overige gespecialiseerde werkzaamheden in de bouw	39 384	14 372	44	53 800
45.3	Bouwinstallatie	1 436	862	211 032	213 330
45.31	Elektrische installatie	1 169	176	105 824	107 169
45.32	Isolatiwerkzaamheden	-	-	14 688	14 688
45.33	Loodgieterswerk	267	80	77 031	77 378
45.34	Overige bouwinstallatie	-	606	16 022	16 628
45.4	Afwerking van gebouwen	2 046	-	163 280	165 327
45.41	Stukadoorswerk	70	-	15 230	15 300
45.42	Schrijnwerk	1 800	-	79 283	81 083
45.43	Vloerafwerking en wandbekleding	46	-	27 033	27 079
45.44	Schilderen en glaszetten	40	-	34 832	34 872
45.45	Overige werkzaamheden in verband met de afwerking van gebouwen	90	-	6 902	6 992
45.5	Verhuur van machines voor de bouwnijverheid met bedieningspersoneel	12 775	256	12	13 043

Bouwnijverheid - Bestellingen per gewest

Nieuwe bestellingen per gewest en per activiteit (in 1 000 €)

November 2004

NACE code	Activiteit	Brussels Hoofdstedelijk Gewest	Vlaams Gewest	Waals Gewest	Europese Unie	Andere landen	Totaal
45	BOUWNIJVERHEID	163 329	736 227	274 644	52 272	8 083	1 234 555
45.1	Het bouwrijp maken van terreinen	3 228	21 914	8 890	385	56	34 473
45.11	Slopen van gebouwen; grondverzet	3 051	21 096	7 973	295	-	32 415
45.12	Proefboren en boren	178	818	917	91	56	2 058
45.2	Burgerlijke en utiliteitsbouw; weg- en waterbouw	79 322	505 703	177 952	40 394	4 049	807 420
45.21	Algemene bouwkundige en civieltechnische werken	51 233	349 785	111 982	31 343	921	545 265
45.22	Dakbedekking en bouw van dakconstructies	3 808	18 549	12 417	809	-	35 582
45.23	Bouw van autowegen en andere wegen, vliegvelden en sportfaciliteiten	11 525	92 104	42 010	375	-	146 014
45.24	Waterbouw	842	17 788	3 716	1 169	3 032	26 548
45.25	Overige gespecialiseerde werkzaamheden in de bouw	11 914	27 477	7 827	6 697	96	54 011
45.3	Bouwinstallatie	45 025	109 164	62 319	2 964	2 234	221 706
45.31	Elektrische installatie	21 581	49 105	38 558	1 633	105	110 981
45.32	Isolatiwerkzaamheden	4 453	7 186	3 056	76	-	14 772
45.33	Loodgieterswerk	14 084	49 805	17 979	877	-	82 744
45.34	Overige bouwinstallatie	4 907	3 069	2 727	378	2 129	13 210
45.4	Afwerking van gebouwen	34 811	94 405	24 483	5 475	147	159 322
45.41	Stukadoorswerk	4 591	7 969	2 029	146	-	14 736
45.42	Schrijnwerk	14 332	48 657	12 541	2 883	47	78 460
45.43	Vloerafwerking en wandbekleding	6 278	14 704	3 196	1 449	3	25 630
45.44	Schilderen en glaszetten	8 103	19 787	6 011	525	-	34 426
45.45	Overige werkzaamheden in verband met de afwerking van gebouwen	1 506	3 288	706	472	98	6 070
45.5	Verhuur van machines voor de bouwnijverheid met bedieningspersoneel	943	5 041	1 000	3 053	1 598	11 635

Bouwnijverheid - Bestellingen per gewest

Nieuwe bestellingen per gewest en per activiteit (in 1 000 €)

December 2004

NACE code	Activiteit	Brussels Hoofdstedelijk Gewest	Vlaams Gewest	Waals Gewest	Europese Unie	Andere landen	Totaal
45	BOUWNIJVERHEID	272 708	727 359	288 293	68 209	4 670	1 361 239
45.1	Het bouwrijp maken van terreinen	3 553	22 399	9 100	308	70	35 431
45.11	Slopen van gebouwen; grondverzet	3 338	21 397	7 935	262	-	32 933
45.12	Proefboren en boren	215	1 002	1 165	46	70	2 498
45.2	Burgerlijke en utiliteitsbouw; weg- en waterbouw	170 725	477 572	185 556	54 069	865	888 787
45.21	Algemene bouwkundige en civieltechnische werken	136 540	328 677	127 133	45 738	837	638 925
45.22	Dakbedekking en bouw van dakconstructies	3 511	18 343	8 412	390	-	30 657
45.23	Bouw van autowegen en andere wegen, vliegvelden en sportfaciliteiten	23 163	88 749	40 114	402	-	152 427
45.24	Waterbouw	687	11 102	3 024	1 604	-	16 418
45.25	Overige gespecialiseerde werkzaamheden in de bouw	6 823	30 701	6 873	5 934	28	50 360
45.3	Bouwinstallatie	62 852	127 033	70 282	4 737	1 661	266 565
45.31	Elektrische installatie	39 914	65 755	40 892	2 345	168	149 074
45.32	Isolatiwerkzaamheden	2 847	8 447	4 026	401	-	15 721
45.33	Loodgieterswerk	15 411	45 918	21 786	1 727	77	84 918
45.34	Overige bouwinstallatie	4 679	6 914	3 579	264	1 416	16 852
45.4	Afwerking van gebouwen	34 599	95 667	22 101	5 575	128	158 071
45.41	Stukadoorswerk	3 918	7 949	1 238	208	-	13 312
45.42	Schrijnwerk	14 183	51 415	13 310	3 141	36	82 085
45.43	Vloerafwerking en wandbekleding	6 605	15 318	3 135	870	-	25 927
45.44	Schilderen en glaszetten	7 971	17 639	3 649	713	-	29 972
45.45	Overige werkzaamheden in verband met de afwerking van gebouwen	1 922	3 346	770	644	92	6 775
45.5	Verhuur van machines voor de bouwnijverheid met bedieningspersoneel	980	4 687	1 253	3 519	1 946	12 386

Bouwnijverheid - Bestellingen per gewest

Nieuwe bestellingen per gewest en per activiteit (in 1 000 €)

Januari 2005

NACE code	Activiteit	Brussels Hoofdstedelijk Gewest	Vlaams Gewest	Waals Gewest	Europese Unie	Andere landen	Totaal
45	BOUWNIJVERHEID	191 127	622 997	278 862	60 038	7 750	1 160 774
45.1	Het bouwrijp maken van terreinen	3 109	15 946	7 374	1 194	100	27 722
45.11	Slopen van gebouwen; grondverzet	2 887	15 260	7 254	1 158	-	26 559
45.12	Proefboren en boren	221	686	120	36	100	1 163
45.2	Burgerlijke en utiliteitsbouw; weg- en waterbouw	116 304	419 033	194 156	46 940	693	777 126
45.21	Algemene bouwkundige en civieltechnische werken	99 899	320 841	125 382	37 612	624	584 359
45.22	Dakbedekking en bouw van dakconstructies	3 439	14 652	7 877	677	-	26 645
45.23	Bouw van autowegen en andere wegen, vliegvelden en sportfaciliteiten	5 336	43 156	51 089	3 387	-	102 968
45.24	Waterbouw	1 564	21 275	3 284	453	3	26 578
45.25	Overige gespecialiseerde werkzaamheden in de bouw	6 065	19 109	6 525	4 811	66	36 576
45.3	Bouwinstallatie	45 471	109 906	57 149	4 706	5 540	222 773
45.31	Elektrische installatie	19 913	55 521	34 554	2 268	528	112 784
45.32	Isolatiwerkzaamheden	2 091	6 542	2 868	237	-	11 737
45.33	Loodgieterswerk	19 519	43 671	17 587	2 014	2 881	85 672
45.34	Overige bouwinstallatie	3 949	4 172	2 141	187	2 131	12 580
45.4	Afwerking van gebouwen	25 641	75 118	19 166	4 045	194	124 164
45.41	Stukadoorswerk	3 005	4 990	2 364	316	-	10 675
45.42	Schrijnwerk	9 704	40 756	9 328	2 328	58	62 174
45.43	Vloerafwerking en wandbekleding	4 552	10 611	2 924	512	-	18 599
45.44	Schilderen en glaszetten	6 906	15 311	4 011	334	-	26 563
45.45	Overige werkzaamheden in verband met de afwerking van gebouwen	1 474	3 450	539	554	136	6 152
45.5	Verhuur van machines voor de bouwnijverheid met bedieningspersoneel	602	2 994	1 017	3 152	1 223	8 990

Bouwnijverheid - Bestellingen per gewest

Nieuwe bestellingen per gewest en per activiteit (in 1 000 €)

Februari 2005

NACE code	Activiteit	Brussels Hoofdstedelijk Gewest	Vlaams Gewest	Waals Gewest	Europese Unie	Andere landen	Totaal
45	BOUWNIJVERHEID	163 810	584 569	290 314	154 332	10 075	1 203 099
45.1	Het bouwrijp maken van terreinen	4 896	16 398	8 760	166	40	30 260
45.11	Slopen van gebouwen; grondverzet	4 683	15 293	8 009	141	-	28 125
45.12	Proefboren en boren	213	1 106	751	25	40	2 135
45.2	Burgerlijke en utiliteitsbouw; weg- en waterbouw	88 015	375 099	208 603	142 420	6 420	820 558
45.21	Algemene bouwkundige en civieltechnische werken	68 046	249 167	164 728	130 238	6 348	618 527
45.22	Dakbedekking en bouw van dakconstructies	3 942	15 374	9 195	541	-	29 053
45.23	Bouw van autowegen en andere wegen, vliegvelden en sportfaciliteiten	10 454	68 570	21 535	86	-	100 645
45.24	Waterbouw	367	18 844	4 906	2 190	-	26 307
45.25	Overige gespecialiseerde werkzaamheden in de bouw	5 206	23 144	8 239	9 364	73	46 025
45.3	Bouwinstallatie	41 030	108 406	50 319	4 190	2 117	206 063
45.31	Elektrische installatie	18 886	49 338	29 927	1 652	79	99 882
45.32	Isolatiwerkzaamheden	2 184	6 957	3 093	265	-	12 500
45.33	Loodgieterswerk	14 891	46 832	14 440	2 047	-	78 210
45.34	Overige bouwinstallatie	5 069	5 279	2 858	226	2 038	15 470
45.4	Afwerking van gebouwen	29 303	81 274	21 583	5 405	152	137 716
45.41	Stukadoorswerk	3 189	6 740	1 643	250	-	11 821
45.42	Schrijnwerk	12 837	42 846	11 478	2 167	65	69 392
45.43	Vloerafwerking en wandbekleding	3 935	12 488	2 673	1 933	13	21 043
45.44	Schilderen en glaszetten	7 889	15 594	5 237	432	-	29 152
45.45	Overige werkzaamheden in verband met de afwerking van gebouwen	1 453	3 605	553	623	73	6 308
45.5	Verhuur van machines voor de bouwnijverheid met bedieningspersoneel	564	3 391	1 049	2 151	1 346	8 501

Bouwnijverheid - Bestellingen per gewest

Nieuwe bestellingen per gewest en per activiteit (in 1 000 €)

Maart 2005

NACE code	Activiteit	Brussels Hoofdstedelijk Gewest	Vlaams Gewest	Waals Gewest	Europese Unie	Andere landen	Totaal
45	BOUWNIJVERHEID	192 493	741 821	334 875	51 979	30 746	1 351 914
45.1	Het bouwrijp maken van terreinen	3 260	20 483	5 218	2 946	62	31 969
45.11	Slopen van gebouwen; grondverzet	3 052	19 699	4 825	944	-	28 520
45.12	Proefboren en boren	208	784	393	2 002	62	3 449
45.2	Burgerlijke en utiliteitsbouw; weg- en waterbouw	88 820	498 377	231 170	35 231	26 644	880 242
45.21	Algemene bouwkundige en civieltechnische werken	69 906	352 295	164 035	26 782	687	613 705
45.22	Dakbedekking en bouw van dakconstructies	3 961	16 701	8 710	839	-	30 210
45.23	Bouw van autowegen en andere wegen, vliegvelden en sportfaciliteiten	7 279	80 365	44 228	79	-	131 951
45.24	Waterbouw	1 420	24 790	6 100	548	25 746	58 605
45.25	Overige gespecialiseerde werkzaamheden in de bouw	6 254	24 226	8 096	6 983	211	45 770
45.3	Bouwinstallatie	61 030	119 238	72 088	5 129	2 547	260 033
45.31	Elektrische installatie	22 150	58 425	34 181	2 407	120	117 283
45.32	Isolatiwerkzaamheden	2 165	8 065	3 059	155	-	13 444
45.33	Loodgieterswerk	30 892	47 464	31 582	2 411	3	112 352
45.34	Overige bouwinstallatie	5 822	5 284	3 267	156	2 424	16 954
45.4	Afwerking van gebouwen	38 622	99 436	25 085	6 482	239	169 864
45.41	Stukadoorswerk	7 633	10 819	1 847	340	-	20 638
45.42	Schrijnwerk	14 917	51 509	12 297	3 995	87	82 804
45.43	Vloerafwerking en wandbekleding	5 410	14 015	3 350	958	14	23 748
45.44	Schilderen en glaszetten	9 107	18 684	6 631	571	-	34 994
45.45	Overige werkzaamheden in verband met de afwerking van gebouwen	1 555	4 409	961	618	138	7 681
45.5	Verhuur van machines voor de bouwnijverheid met bedieningspersoneel	760	4 288	1 314	2 190	1 254	9 806

Bouwnijverheid - Bestellingen per gewest

Nieuwe bestellingen per gewest en per activiteit (in 1 000 €)

April 2005

NACE code	Activiteit	Brussels Hoofdstedelijk Gewest	Vlaams Gewest	Waals Gewest	Europese Unie	Andere landen	Totaal
45	BOUWNIJVERHEID	192 586	658 319	298 464	53 088	6 372	1 208 829
45.1	Het bouwrijp maken van terreinen	3 297	22 091	6 857	2 792	105	35 141
45.11	Slopen van gebouwen; grondverzet	3 111	21 206	6 094	331	-	30 742
45.12	Proefboren en boren	186	886	762	2 460	105	4 400
45.2	Burgerlijke en utiliteitsbouw; weg- en waterbouw	106 486	430 438	206 625	37 005	1 435	781 987
45.21	Algemene bouwkundige en civieltechnische werken	82 107	289 441	157 739	24 322	1 253	554 862
45.22	Dakbedekking en bouw van dakconstructies	5 314	19 052	10 216	689	-	35 270
45.23	Bouw van autowegen en andere wegen, vliegvelden en sportfaciliteiten	9 825	59 997	20 883	280	-	90 984
45.24	Waterbouw	826	34 466	9 453	2 325	-	47 071
45.25	Overige gespecialiseerde werkzaamheden in de bouw	8 414	27 481	8 333	9 389	183	53 800
45.3	Bouwinstallatie	43 121	108 567	54 497	4 364	2 781	213 330
45.31	Elektrische installatie	20 062	50 239	34 638	2 079	151	107 169
45.32	Isolatiwerkzaamheden	3 188	8 448	2 798	253	-	14 688
45.33	Loodgieterswerk	13 376	44 892	17 284	1 823	3	77 378
45.34	Overige bouwinstallatie	6 494	4 988	2 310	209	2 627	16 628
45.4	Afwerking van gebouwen	38 336	92 588	29 083	5 049	271	165 327
45.41	Stukadoorswerk	4 255	8 803	2 104	138	-	15 300
45.42	Schrijnwerk	16 250	46 560	15 131	3 070	72	81 083
45.43	Vloerafwerking en wandbekleding	5 485	16 387	4 168	1 036	3	27 079
45.44	Schilderen en glaszetten	9 996	17 555	6 978	344	-	34 872
45.45	Overige werkzaamheden in verband met de afwerking van gebouwen	2 350	3 282	702	461	196	6 992
45.5	Verhuur van machines voor de bouwnijverheid met bedieningspersoneel	1 346	4 636	1 402	3 878	1 780	13 043

Bouwvergunningen en begonnen gebouwen

Statistiek van de toegestane en begonnen gebouwen

Definities van de gebruikte termen

Woongebouw

Woongebouwen zijn gebouwen die uitsluitend of hoofdzakelijk bestemd zijn voor huisvesting. In deze gebouwen moet meer dan 50% van de totale oppervlakte bestemd zijn voor huisvesting.

Niet-woongebouw

Niet-woongebouwen zijn gebouwen die uitsluitend of hoofdzakelijk bestemd zijn voor een ander gebruik dan huisvesting. In deze gebouwen moet meer dan 50% van de totale oppervlakte bestemd zijn voor een ander gebruik dan huisvesting.

Woning

De woning is het gebouw of het gedeelte van het gebouw bestemd voor de huisvesting van een gezin en als dusdanig gebruikt. Onder gezin wordt verstaan zowel het particulier (familiaal) gezin als het collectief gezin. Dit laatste omvat

- groepen van personen die samenleven in weeshuizen, in tehuizen voor bejaarden, in homes voor arbeiders, in weldadigheidsinrichtingen en in andere gestichten
- kloostergemeenschappen
- militairen in kazernes
- gevangenen in tuchthuizen

Woonvertrek

omvat : keuken, eetkamer, woonkamer, slaapkamer, veranda, bureel gebruikt voor uitoefenen van beroepen zoals arts, notaris, advocaat, architect, ..., zolder en kelder indien ze de functie van één van voorgaande vertrekken vervullen

omvat niet : badkamer, toilet, trap, gang, bergplaats, washuis, kelder, zolder, garage, bijgebouw,...

Bewoonbare oppervlakte

Deze oppervlakte is de som van de oppervlaktes van alle woonvertrekken op de verschillende niveaus.

Totale oppervlakte

Deze oppervlakte is de som van de oppervlaktes van alle vertrekken.

Volume

Het volume is het produkt van de oppervlakte van het gelijkvloers met het hoogteverschil tussen de vloer van de benedenverdieping en de halve hoogte van het dak of, indien het om een plat dak gaat, tot de bovenzijde van het dak.

Nieuwbouw

Gebouw volledig nieuw, al dan niet gelegen op een plaats waar reeds vroeger werd gebouwd.

Verbouwing

Verbouwing omvat zowel renovatie als uitbreiding van een gebouw als het plaatsen van bijgebouwen op hetzelfde stuk bouwgrond.

Om opgenomen te worden in de statistieken moet een verbouwing aan minstens één van volgende voorwaarden voldoen.

- vermeerdering of vermindering van de oppervlakte of het volume van het gebouw
- vermeerdering of vermindering van het aantal in het gebouw beschikbare woningen
- wijziging van bestemming van het gebouw
- voor bijgebouwen zoals tuinhuisjes, serres, hokken voor dieren, ... :
minimumoppervlakte 21 m² (uitzondering : garages worden altijd opgenomen)

I. Bouwvergunningen

Volgens reële datum van uitreiking,
ontbrekende informatie is bijgeschat

(als gevolg van afrondingen kunnen de totalen verschillen
van de som van de waarde van de delen)

Bouwvergunningen

Woongebouwen, indeling per provincie

	België	Brussels Hfdst. Gewest	Antwer- pen	Lim- burg	Oost- Vlaan- deren	Vlaams Brabant	West- Vlaan- deren	Waals Brabant	Hene- gouwen	Luik	Luxem- burg	Namen
2003	25.193	400	3.577	2.904	4.213	2.817	3.655	1.156	2.073	2.085	1.017	1.296
2004	28.251	402	4.219	3.313	4.591	3.239	4.246	1.029	2.318	2.409	1.194	1.290
2005	10.077	160	1.449	1.191	1.698	1.200	1.669	470	652	748	367	473
2004												
Maart	2.821	40	396	413	494	287	320	111	264	237	112	147
April	2.354	38	354	277	360	269	325	72	196	228	119	116
Mei	2.310	29	397	214	390	224	322	87	244	204	98	101
Juni	3.008	73	404	421	416	349	487	96	231	269	126	136
Juli	2.148	36	341	238	338	321	258	91	149	193	91	90
Augustus	2.161	35	325	253	300	266	290	91	190	178	124	110
September	2.146	13	309	236	331	289	302	76	199	209	96	88
Oktober	2.527	17	288	218	403	265	673	92	158	214	115	84
November	2.044	22	315	237	367	193	268	72	203	173	77	116
December	2.164	20	385	227	434	265	288	85	145	157	75	83
2005												
Januari	2.251	30	328	207	356	311	385	90	172	199	67	105
Februari	2.470	45	354	258	377	291	502	117	151	167	89	119
Maart	2.708	60	400	295	487	319	439	96	151	222	106	134
April	2.648	24	367	431	478	279	343	167	178	160	106	115

Niet-woongebouwen, indeling per provincie

	België	Brussels Hfdst. Gewest	Antwer- pen	Lim- burg	Oost- Vlaan- deren	Vlaams Brabant	West- Vlaan- deren	Waals Brabant	Hene- gouwen	Luik	Luxem- burg	Namen
2003	3.886	40	771	594	605	129	789	61	244	337	188	128
2004	4.254	44	893	577	794	152	889	79	201	344	151	129
2005	1.349	19	285	167	252	56	317	24	72	67	51	38
2004												
Maart	377	2	90	48	82	9	74	7	19	26	10	10
April	341	5	74	45	57	13	76	4	17	30	12	8
Mei	356	6	70	46	72	5	81	3	18	35	13	7
Juni	431	4	85	44	80	15	95	10	24	45	9	20
Juli	343	2	54	55	67	14	67	7	14	30	21	12
Augustus	357	4	80	56	49	16	70	10	17	22	24	9
September	382	4	84	50	69	12	83	8	17	32	12	10
Oktober	392	3	73	54	70	14	88	9	20	33	7	19
November	301	1	53	53	61	13	46	11	13	25	12	11
December	291	4	66	42	67	9	53	4	10	21	10	4
2005												
Januari	302	3	75	36	45	9	72	4	11	21	17	8
Februari	294	3	65	44	51	11	67	3	20	15	6	9
Maart	394	2	72	43	83	18	93	7	22	27	18	8
April	359	10	73	45	74	18	86	10	20	3	10	12

Bouwvergunningen

Woongebouwen

	Totaal aantal		Volume (in m ³)	Oppervlakte (in m ²)		Aantal gebouwen met één woning
	Gebouwen	Woningen		Bewoonbare	Totale	
2003	25.193	45.050	27.167.728	4.854.185	8.978.827	22.494
2004	28.251	52.112	30.215.168	5.409.730	10.011.988	25.076
2005	10.077	18.356	10.560.306	1.908.642	3.500.324	8.963
2004						
April	2.354	3.935	2.363.204	421.470	779.860	2.158
Mei	2.310	3.959	2.363.826	433.523	785.609	2.075
Juni	3.008	5.543	3.140.720	559.466	1.039.136	2.711
Juli	2.148	3.904	2.330.923	405.759	764.358	1.913
Augustus	2.161	3.748	2.248.227	400.829	742.582	1.902
September	2.146	4.128	2.330.297	411.852	766.976	1.867
Oktober	2.527	4.613	2.700.861	481.726	889.933	2.261
November	2.044	4.004	2.181.740	396.507	729.317	1.786
December	2.164	4.322	2.429.386	441.665	802.586	1.867
2005						
Januari	2.251	4.100	2.364.390	432.554	790.285	1.988
Februari	2.470	4.360	2.499.980	452.295	820.499	2.177
Maart	2.708	5.231	2.975.964	542.184	988.847	2.426
April	2.648	4.664	2.719.974	481.621	900.704	2.372

Niet-woongebouwen

	Aantal gebouwen	Volume (in m ³)	Totale oppervlakte (in m ²)
2003	3.886	29.314.176	4.897.401
2004	4.254	37.202.656	6.362.952
2005	1.349	11.633.820	2.064.706
2004			
April	341	3.290.171	496.037
Mei	356	3.019.660	463.966
Juni	431	2.930.812	519.252
Juli	343	2.700.526	572.812
Augustus	357	2.503.936	430.066
September	382	4.008.531	634.597
Oktober	392	2.714.484	448.764
November	301	3.007.704	482.090
December	291	3.413.913	491.365
2005			
Januari	302	2.116.317	332.630
Februari	294	2.647.849	483.801
Maart	394	2.306.852	420.502
April	359	4.562.802	827.779

Bouwvergunningen

Niet-woongebouwen, indeling naar volume

	Minder dan 3000 m ³			3000 tot 9999 m ³			10000 tot 19999 m ³		
	Aantal gebouwen	Volume (in m ³)	Tot. oppervl. (in m ²)	Aantal gebouwen	Volume (in m ³)	Tot. oppervl. (in m ²)	Aantal gebouwen	Volume (in m ³)	Tot. oppervl. (in m ²)
2003	2.347	2.156.942	549.017	1.001	5.421.119	1.101.350	272	3.875.989	690.312
2004	2.517	2.238.496	573.313	1.077	5.870.129	1.168.562	322	4.491.359	811.483
2005	808	651.063	163.545	343	1.921.564	382.211	104	1.488.849	268.342
2004									
Maart	223	206.329	52.265	102	556.591	106.814	24	320.299	53.532
April	206	186.193	46.389	78	446.515	87.306	30	398.034	85.104
Mei	218	176.928	46.716	84	462.076	87.653	22	333.977	60.590
Juni	254	212.016	53.073	110	591.516	119.309	37	491.270	81.832
Juli	206	194.193	48.427	84	459.567	88.036	26	355.834	69.820
Augustus	209	184.715	48.025	99	531.833	113.364	31	447.127	76.420
September	237	222.115	54.708	93	507.763	102.046	28	395.010	72.255
Oktober	236	191.288	50.267	107	577.574	112.163	24	334.533	57.086
November	165	155.677	42.969	92	496.583	106.599	21	303.819	52.483
December	164	146.511	37.320	71	390.916	78.882	24	337.849	66.102
2005									
Januari	181	139.854	35.941	85	499.663	98.541	20	297.316	47.705
Februari	176	137.815	35.826	68	387.509	73.951	35	479.844	87.322
Maart	238	230.336	56.776	105	590.480	115.368	27	376.697	71.597
April	213	143.058	35.002	85	443.912	94.351	22	334.992	61.718

	20000 tot 49999 m ³			50000 m ³ en meer		
	Aantal gebouwen	Volume (in m ³)	Totale oppervlakte (in m ²)	Aantal gebouwen	Volume (in m ³)	Totale oppervlakte (in m ²)
2003	175	5.336.242	943.593	91	12.523.938	1.613.129
2004	207	6.234.408	1.101.868	129	18.368.288	2.707.758
2005	47	1.441.042	243.707	47	6.131.312	1.006.921
2004						
Maart	23	711.095	121.069	5	760.519	156.648
April	13	368.214	63.712	14	1.891.215	213.526
Mei	24	732.405	126.217	8	1.314.276	142.790
Juni	22	637.886	114.613	8	998.126	150.425
Juli	17	509.358	80.207	10	1.181.577	286.327
Augustus	12	377.760	67.225	6	962.504	125.037
September	12	380.900	69.026	12	2.502.743	336.568
Oktober	12	339.142	53.422	12	1.271.951	175.832
November	12	403.224	67.267	11	1.648.404	212.775
December	15	473.047	90.684	16	2.065.592	218.380
2005						
Januari	6	199.271	29.858	9	980.217	120.588
Februari	8	259.672	51.081	6	1.383.011	235.624
Maart	15	437.766	75.911	9	671.576	100.855
April	17	544.333	86.856	22	3.096.510	549.855

Bouwvergunningen

Verbouwingen bij woongebouwen, indeling per provincie

	België	Brussels Hfdst. Gewest	Antwer- pen	Limburg	Oost- Vlaan- deren	Vlaams Brabant	West- Vlaan- deren	Waals Brabant	Hene- gouwen	Luik	Luxem- burg	Namen
2003	28.701	916	4.647	2.888	5.063	2.673	4.410	1.038	2.381	2.636	784	1.265
2004	27.912	1.209	4.027	2.366	4.794	2.772	4.028	1.192	2.561	2.770	837	1.356
2005	8.816	407	1.237	765	1.492	952	1.297	410	766	741	266	481
2004												
Maart	2.795	120	400	231	492	279	433	123	261	225	79	152
April	2.343	89	359	185	426	247	330	73	197	241	71	125
Mei	2.272	92	327	185	390	219	332	96	224	264	59	84
Juni	2.842	119	374	224	440	299	446	123	274	293	92	158
Juli	2.318	93	319	203	376	220	323	116	215	250	78	123
Augustus	2.495	147	337	209	390	237	336	107	272	246	78	135
September	2.259	104	333	187	421	216	280	103	184	213	88	131
Oktober	2.027	75	257	197	357	236	278	80	186	223	58	79
November	1.907	97	227	143	312	184	269	92	202	216	64	101
December	2.128	95	359	175	356	216	288	97	188	214	49	92
2005												
Januari	1.969	113	241	157	298	226	271	116	171	198	62	117
Februari	2.032	95	290	186	350	213	289	101	165	182	65	95
Maart	2.260	118	359	204	411	224	365	73	188	157	56	105
April	2.554	82	348	218	433	289	371	121	242	205	83	164

Verbouwingen bij niet-woongebouwen, indeling per provincie

	België	Brussels Hfdst. Gewest	Antwer- pen	Limburg	Oost- Vlaan- deren	Vlaams Brabant	West- Vlaan- deren	Waals Brabant	Hene- gouwen	Luik	Luxem- burg	Namen
2003	6.402	183	1.161	687	1.262	452	1.418	131	379	395	138	196
2004	6.309	145	1.059	637	1.194	499	1.347	123	467	448	164	225
2005	1.864	54	284	181	381	149	375	37	173	112	35	81
2004												
Maart	591	19	95	67	124	52	133	8	32	38	9	14
April	491	16	85	43	90	66	89	7	34	33	10	18
Mei	496	10	74	46	102	32	122	7	35	35	16	17
Juni	627	16	106	75	102	44	153	11	44	38	12	26
Juli	488	7	76	55	92	36	98	10	43	37	15	19
Augustus	588	10	92	62	104	44	121	12	50	58	15	19
September	522	10	78	52	101	52	110	12	30	37	20	19
Oktober	539	9	101	46	99	40	113	16	43	35	10	24
November	461	10	55	47	78	30	101	12	47	44	14	22
December	474	13	87	51	89	32	81	17	39	36	16	14
2005												
Januari	429	11	52	44	82	35	88	9	38	32	12	26
Februari	448	14	65	45	87	41	95	12	38	35	8	7
Maart	517	19	70	56	108	36	110	7	46	29	16	20
April	470	10	97	36	104	38	82	9	51	16	0	29

Bouwvergunningen

Woongebouwen, april 2005

	Totaal aantal		Volume (in m ³)	oppervlakte (in m ²)		Aantal ge- bouwen met één woning	Aantal ver- bou- wingen
	Gebouwen	Woningen		Bewoonbare	Totale		
België	2.648	4.664	2.719.974	481.621	900.704	2.372	2.554
Brussels Hoofdstedelijk Gewest	24	420	174.844	31.120	62.799	15	82
Vlaams Gewest	1.897	3.253	1.946.724	342.916	624.402	1.685	1.659
Provincie Antwerpen	367	709	464.837	80.819	153.801	308	348
Antwerpen	134	337	194.022	35.020	66.243	109	200
Mechelen	88	137	104.622	18.224	32.974	77	64
Turnhout	144	235	166.199	27.578	54.589	122	84
Provincie Limburg	431	630	375.735	62.739	123.830	388	218
Hasselt	230	337	192.459	32.051	65.988	203	107
Maaseik	120	194	113.516	19.651	36.562	110	44
Tongeren	81	98	69.765	11.037	21.284	75	66
Provincie Oost-Vlaanderen	478	798	440.166	86.732	134.007	421	433
Aalst	82	144	77.946	15.105	24.030	71	73
Dendermonde	91	156	75.323	14.678	23.412	77	61
Eeklo	54	65	41.301	8.668	13.071	50	32
Gent	159	283	161.874	31.980	48.059	139	177
Oudenaarde	30	64	31.391	5.925	9.402	27	35
Sint-Niklaas	63	87	52.341	10.379	16.037	58	55
Provincie Vlaams-Brabant	279	364	275.761	41.631	90.556	260	289
Halle-Vilvoorde	140	187	127.479	20.485	42.402	128	151
Leuven	139	177	148.286	21.146	48.155	132	137
Provincie West-Vlaanderen	343	752	390.230	71.015	122.222	306	371
Brugge	87	198	117.435	18.774	37.597	77	103
Diksmuide	15	20	12.639	2.281	3.704	14	12
Ieper	35	48	28.597	5.728	8.610	32	30
Kortrijk	72	72	49.531	10.714	15.637	72	102
Oostende	47	187	54.763	11.360	18.200	38	26
Roeselare	41	75	59.927	9.626	16.961	38	47
Tielt	21	30	18.120	3.350	5.119	19	24
Veurne	25	123	49.223	9.184	16.398	16	27

Bouwvergunningen

Woongebouwen, april 2005 - vervolg en einde

	Totaal aantal		Volume (in m ³)	oppervlakte (in m ²)		Aantal ge- bouwen met één woning	Aantal verbou- wingen
	Gebouwen	Woningen		Bewoonbare	Totale		
Waals Gewest	726	991	598.406	107.584	213.504	673	814
Provincie Waals-Brabant	167	202	130.013	23.045	44.980	160	121
Nijvel	167	202	130.013	23.045	44.981	160	121
Provincie Henegouwen	178	305	161.176	28.980	56.281	162	242
Aat	16	16	6.588	1.597	2.306	16	11
Charleroi	37	56	36.753	6.106	12.461	34	66
Bergen	26	39	20.214	3.673	7.251	21	39
Moeskroen	18	31	14.123	2.322	5.118	16	9
Zinnik	34	115	46.623	9.476	15.984	27	61
Thuin	22	22	16.044	2.559	5.995	22	21
Doornik	26	26	20.833	3.246	7.167	26	34
Provincie Luik	160	203	140.450	25.110	50.741	146	205
Hoei	37	39	24.924	5.441	8.735	34	49
Luik	42	52	32.306	5.699	10.554	38	99
Verviers	55	81	65.882	10.912	25.182	50	44
Borgworm	26	31	17.339	3.057	6.269	24	12
Provincie Luxemburg	106	135	86.856	15.272	32.575	94	83
Aarlen	17	29	17.962	2.571	6.463	12	16
Bastenaken	21	21	16.063	2.885	5.993	21	9
Marche-en-Famenne	22	26	14.223	2.752	5.484	20	19
Neufchâteau	25	38	21.946	4.621	8.818	20	18
Virton	21	21	16.662	2.444	5.817	21	21
Provincie Namen	115	145	79.918	15.182	28.935	110	164
Dinant	30	30	14.906	2.746	5.301	30	29
Namen	59	90	49.780	9.638	18.136	54	101
Philippeville	26	26	15.232	2.798	5.498	26	33

Bouwvergunningen

Niet-woongebouwen, april 2005

	Totaal aantal		Volume (in m ³)	Oppervlakte (in m ²)	
	Gebouwen	Woningen		Bewoonbare	Totale
België	359	97	4.562.802	9.023	827.779
Brussels Hoofdstedelijk Gewest	10	13	862.910	699	322.587
Vlaams Gewest	294	79	3.294.516	7.432	450.150
Provincie Antwerpen	73	13	1.877.457	1.641	234.495
Antwerpen	23	5	1.156.768	399	105.863
Mechelen	16	2	376.652	216	76.936
Turnhout	34	5	344.036	1.026	51.696
Provincie Limburg	45	41	210.147	2.985	36.833
Hasselt	21	13	58.943	1.268	12.540
Maaseik	23	28	151.056	1.716	24.219
Tongeren	1	0	148	0	74
Provincie Oost-Vlaanderen	74	4	499.555	638	85.133
Aalst	4	0	8.879	0	1.375
Dendermonde	9	1	84.822	202	17.356
Eeklo	7	0	28.120	0	4.270
Gent	36	3	163.082	436	30.659
Oudenaarde	4	0	8.322	0	1.751
Sint-Niklaas	13	0	206.330	0	29.722
Provincie Vlaams-Brabant	18	9	84.048	862	16.265
Halle-Vilvoorde	6	4	12.505	488	2.820
Leuven	11	5	71.542	374	13.446
Provincie West-Vlaanderen	86	12	623.311	1.307	77.425
Brugge	12	3	234.799	373	26.120
Diksmuide	4	0	4.998	0	768
Ieper	22	1	147.387	202	12.641
Kortrijk	15	1	81.668	72	15.137
Oostende	3	0	1.139	0	406
Roeselare	14	6	37.596	499	7.423
Tielt	5	0	83.456	0	9.369
Veurne	9	1	32.270	162	5.561

Bouwvergunningen

Niet-woongebouwen, april 2005 - vervolg en einde

	Totaal aantal		Volume (in m ³)	Oppervlakte (in m ²)	
	Gebouwen	Woningen		Bewoonbare	Totale
Waals Gewest	55	5	405.377	892	55.043
Provincie Waals-Brabant	10	1	64.525	232	12.724
Nijvel	10	1	64.525	232	12.724
Provincie Henegouwen	20	3	247.012	589	27.727
Aat	0	0	0	0	0
Charleroi	7	2	182.375	372	16.783
Bergen	2	0	4.084	0	584
Moeskroen	4	1	32.659	217	5.152
Zinnik	0	0	0	0	0
Thuin	5	0	22.625	0	3.586
Doornik	1	0	5.270	0	1.622
Provincie Luik	3	0	56.437	0	6.494
Hoei	0	0	0	0	0
Luik	3	0	56.437	0	6.494
Verviers	0	0	0	0	0
Borgworm	0	0	0	0	0
Provincie Luxemburg	10	0	22.985	0	4.366
Aarlen	0	0	0	0	0
Bastenaken	0	0	0	0	0
Marche-en-Famenne	0	0	0	0	0
Neufchâteau	9	0	22.836	0	4.315
Virton	2	0	149	0	50
Provincie Namen	12	1	14.418	72	3.733
Dinant	2	1	1.473	72	389
Namen	10	0	12.945	0	3.344
Philippeville	0	0	0	0	0

Bouwvergunningen

Niet-woongebouwen, indeling naar bestemming, april 2005

	Aantal gebouwen	Volume (in m ³)	Totale oppervlakte (in m ²)
Totaal	359	4.562.802	827.779
Land, tuinbouw, veeteelt	83	450.983	106.342
Industrie, bouwnijverheid en ambacht	106	2.923.803	376.863
Opslag, behandeling (openbare bedrijven)	35	63.546	8.382
Vervoer en communicatie	7	261	94
Zakelijke dienstverlening	1	40	20
Handel	27	245.427	39.976
Horeca	1	2.781	520
Persoonsverzorging	9	23.648	7.919
Openbare besturen en parastatalen	3	16.149	5.158
Particuliere administratie	12	633.281	233.336
Cultuur en ontspanning	20	78.641	20.226
Sport	8	106.233	23.044
Parkeergarages	46	18.014	5.902
Andere (kerk, kapel)	0	0	0

II. Begonnen gebouw

Volgens reële datum van begin van de werken,
ontbrekende informatie is bijgeschat

(als gevolg van afrondingen kunnen de totalen verschillen
van de som van de waarden van de delen

Begin werkzaamheden

Woongebouwen, indeling per provincie

	België	Brussels Hfdst. Gewest	Antwer- pen	Limburg	Oost- Vlaan- deren	Vlaams Brabant	West- Vlaan- deren	Waals Brabant	Hene- gouwen	Luik	Luxem- burg	Namen
2002	23.050	262	3.239	2.354	3.856	2.570	3.633	1.034	1.964	1.906	948	1.285
2003	23.125	349	3.334	2.575	3.987	2.579	3.347	1.022	1.874	1.935	923	1.199
2004	25.482	377	3.870	2.978	4.086	3.027	3.817	1.043	1.975	2.122	973	1.216
2004												
Februari	2.068	30	302	272	370	262	311	98	150	127	56	90
Maart	2.535	35	407	295	426	274	383	75	164	222	103	151
April	2.458	24	353	350	410	228	340	72	201	266	90	125
Mei	2.246	42	391	250	332	215	347	110	169	179	79	132
Juni	2.418	26	383	280	415	225	381	84	200	209	106	108
Juli	1.723	26	257	221	240	182	237	100	159	164	71	67
Augustus	2.310	64	374	284	366	261	284	96	154	218	96	114
September	2.258	27	339	259	341	282	337	104	195	182	96	95
Oktober	2.131	20	317	221	347	272	344	57	175	191	86	101
November	2.001	17	271	196	305	310	348	97	147	148	74	87
December	1.606	24	233	142	257	277	273	69	117	108	45	62
2005												
Januari	1.688	19	275	174	302	234	254	76	132	114	45	64
Februari	1.931	31	273	207	372	251	330	74	149	117	47	80
Maart	2.008	39	300	241	355	278	310	75	123	132	69	86

Niet-woongebouwen, indeling per provincie

	België	Brussels Hfdst. Gewest	Antwer- pen	Limburg	Oost- Vlaan- deren	Vlaams Brabant	West- Vlaan- deren	Waals Brabant	Hene- gouwen	Luik	Luxem- burg	Namen
2002	4.559	44	707	468	758	190	878	83	514	421	212	285
2003	3.673	45	720	513	598	126	706	45	276	328	173	143
2004	3.859	42	811	507	706	141	817	72	199	307	134	122
2004												
Februari	312	6	64	37	57	8	65	7	17	28	13	8
Maart	336	4	74	47	57	14	68	5	20	28	9	11
April	350	2	74	49	60	9	86	3	19	27	14	8
Mei	334	6	65	36	75	14	70	6	17	23	12	9
Juni	332	4	72	41	62	8	74	3	17	30	7	13
Juli	278	2	61	35	47	15	51	7	13	31	11	6
Augustus	342	3	69	43	60	14	75	11	16	27	13	12
September	356	4	73	44	68	14	77	8	18	23	14	14
Oktober	340	5	73	53	61	6	70	6	15	27	9	14
November	315	1	70	40	59	17	67	5	11	25	12	8
December	272	2	50	45	52	10	64	5	13	15	8	8
2005												
Januari	234	4	51	31	42	10	50	5	12	17	6	7
Februari	257	2	54	36	41	10	68	4	11	13	8	8
Maart	258	2	52	43	53	7	53	3	11	20	6	7

Begin werkzaamheden

Woongebouwen

	Totaal aantal		Volume (in m ³)	Oppervlakte (in m ²)		Aantal gebouwen met één woning
	Gebouwen	Woningen		Bewoonbare	Totale	
2002	23.050	39.466	23.799.492	4.334.672	7.918.954	20.906
2003	23.125	41.202	24.870.804	4.473.916	8.211.931	20.708
2004	25.482	45.888	27.155.768	4.847.346	8.976.372	22.686
2004						
Februari	2.068	3.871	2.238.885	401.050	742.848	1.826
Maart	2.535	4.485	2.744.270	482.364	911.503	2.261
April	2.458	4.314	2.537.638	458.176	846.990	2.214
Mei	2.246	4.005	2.380.282	429.312	792.644	2.012
Juni	2.418	4.421	2.528.552	454.522	834.237	2.186
Juli	1.723	3.032	1.821.065	324.476	604.328	1.547
Augustus	2.310	4.082	2.409.951	431.709	799.822	2.066
September	2.258	3.979	2.381.030	427.066	785.029	2.000
Oktober	2.131	3.899	2.338.969	414.542	759.842	1.883
November	2.001	3.676	2.197.351	379.163	714.694	1.786
December	1.606	2.828	1.639.791	295.116	539.281	1.423
2005						
Januari	1.688	3.040	1.776.049	318.087	582.993	1.478
Februari	1.931	3.615	2.059.014	373.886	679.455	1.714
Maart	2.008	3.680	2.168.341	388.062	721.501	1.777

Niet-woongebouwen

	Aantal gebouwen	Volume (in m ³)	Totale oppervlakte (in m ²)
2002	4.559	33.232.808	5.699.435
2003	3.673	27.611.123	4.652.682
2004	3.859	34.028.440	5.710.895
2004			
Februari	312	3.099.548	461.346
Maart	336	2.746.510	504.152
April	350	3.049.623	490.037
Mei	334	3.127.228	515.884
Juni	332	2.518.103	477.034
Juli	278	1.729.037	318.452
Augustus	342	2.546.175	484.646
September	356	3.928.894	588.559
Oktober	340	2.890.489	569.766
November	315	2.784.850	408.410
December	272	2.740.576	452.297
2005			
Januari	234	1.914.861	322.555
Februari	257	2.441.986	385.190
Maart	258	1.628.784	305.480

Begin werkzaamheden

Niet-woongebouwen, indeling naar volume

	Minder dan 3000 m ³			3000 tot 9999 m ³			10000 tot 19999 m ³		
	Aantal gebouwen	Volume (in m ³)	Tot. oppervl. (in m ²)	Aantal gebouwen	Volume (in m ³)	Tot. oppervl. (in m ²)	Aantal gebouwen	Volume (in m ³)	Tot. oppervl. (in m ²)
2002	2.829	2.570.607	643.762	1.158	6.342.872	1.272.095	281	3.947.472	714.809
2003	2.246	2.091.778	529.168	934	5.116.154	1.040.392	241	3.302.118	596.052
2004	2.263	2.070.861	527.647	985	5.354.876	1.064.234	294	4.111.855	744.579
2004									
Maart	193	179.943	45.267	84	456.217	88.824	22	313.772	52.337
April	205	187.450	47.139	95	501.488	102.494	25	343.439	67.647
Mei	192	167.868	44.410	86	456.921	90.639	24	330.599	53.593
Juni	205	193.263	50.269	77	424.102	82.985	24	327.924	63.444
Juli	179	160.250	40.071	61	337.950	64.106	21	293.152	59.037
Augustus	193	188.521	48.429	93	510.514	102.867	26	345.783	65.493
September	198	181.965	43.556	100	515.484	103.299	32	455.045	74.131
Oktober	198	162.941	41.445	91	514.530	100.023	24	328.900	59.460
November	192	175.966	44.675	79	436.739	86.286	21	293.566	49.880
December	156	147.779	37.377	70	367.846	75.747	22	321.477	58.230
2005									
Januari	135	107.660	27.709	59	325.553	62.818	21	302.023	56.855
Februari	154	135.468	35.236	70	409.281	81.931	18	244.798	40.464
Maart	160	137.165	35.194	64	354.801	71.910	20	272.991	52.807

	20000 tot 49999 m ³			50000 m ³ en meer		
	Aantal gebouwen	Volume (in m ³)	Totale oppervlakte (in m ²)	Aantal gebouwen	Volume (in m ³)	Totale oppervlakte (in m ²)
2002	188	5.810.717	1.008.491	101	14.561.465	2.060.607
2003	166	5.199.226	896.775	87	11.902.469	1.590.884
2004	204	6.137.493	1.104.054	113	16.354.274	2.270.907
2004						
Maart	28	820.493	159.270	8	976.168	158.511
April	15	451.231	69.666	11	1.566.085	203.146
Mei	20	604.527	107.732	13	1.567.423	219.558
Juni	17	566.561	105.556	9	1.006.314	174.817
Juli	13	391.570	71.329	4	546.202	83.943
Augustus	21	612.262	97.663	9	889.175	170.222
September	18	568.495	102.555	8	2.207.978	265.048
Oktober	18	542.128	114.460	9	1.342.067	254.418
November	11	318.703	49.883	12	1.559.969	177.760
December	12	358.662	66.557	12	1.544.864	214.431
2005						
Januari	12	369.395	72.669	6	810.285	102.550
Februari	7	242.214	38.693	8	1.410.263	188.903
Maart	8	227.330	37.809	7	636.560	107.825

Begin werkzaamheden

Verbouwingen bij woongebouwen, indeling per provincie

	België	Brussels Hfdst. Gewest	Antwer- pen	Limburg	Oost- Vlaan- deren	Vlaams Brabant	West- Vlaan- deren	Waals Brabant	Hene- gouwen	Luik	Luxem- burg	Namen
2002	23.996	693	3.697	2.040	4.788	2.086	3.831	848	2.046	2.251	624	1.092
2003	25.672	780	4.136	2.549	4.760	2.238	4.067	867	2.106	2.338	690	1.144
2004	25.969	1.101	3.862	2.320	4.498	2.632	3.868	1.102	2.193	2.485	704	1.206
2004												
Februari	1.970	70	304	187	339	222	304	101	139	180	48	75
Maart	2.477	100	402	218	463	238	384	91	185	207	65	124
April	2.505	79	414	221	477	205	407	81	230	210	68	113
Mei	2.398	98	348	212	416	223	389	109	200	240	58	104
Juni	2.269	72	347	227	394	192	353	83	214	226	63	100
Juli	2.090	70	275	199	347	228	318	111	166	242	46	90
Augustus	2.448	162	361	203	437	218	337	86	211	247	74	110
September	2.344	110	309	197	383	231	356	128	207	224	74	126
Oktober	2.147	89	306	185	353	222	303	70	188	255	62	115
November	1.799	80	245	150	285	230	243	95	160	160	55	96
December	1.621	86	225	136	273	202	221	67	144	152	38	78
2005												
Januari	1.595	64	216	142	270	186	224	90	139	150	42	70
Februari	1.682	85	238	136	270	199	254	86	139	145	40	89
Maart	1.919	129	240	172	322	225	309	91	135	157	50	90

Verbouwingen bij niet-woongebouwen, indeling per provincie

	België	Brussels Hfdst. Gewest	Antwer- pen	Limburg	Oost- Vlaan- deren	Vlaams Brabant	West- Vlaan- deren	Waals Brabant	Hene- gouwen	Luik	Luxem- burg	Namen
2002	5.609	178	974	560	1.086	452	1.071	142	402	389	140	219
2003	5.859	180	1.046	596	1.155	384	1.280	130	385	382	121	198
2004	5.822	166	996	592	1.128	462	1.268	118	376	387	127	201
2004												
Februari	500	18	96	50	103	42	103	9	29	27	8	16
Maart	536	22	102	54	113	36	115	7	32	25	13	16
April	488	13	97	62	93	48	84	9	29	31	10	12
Mei	482	15	68	42	96	36	123	10	29	36	11	17
Juni	527	12	90	49	99	35	136	12	35	29	11	19
Juli	406	6	67	39	75	33	90	5	31	33	8	17
Augustus	516	17	94	60	98	37	104	11	31	32	14	18
September	544	17	80	56	102	43	126	12	42	33	12	21
Oktober	485	12	79	55	78	36	109	11	29	49	10	17
November	432	9	71	43	96	28	88	11	31	29	11	15
December	451	14	71	42	85	45	96	12	31	31	9	15
2005												
Januari	421	10	76	42	82	28	82	13	34	29	9	15
Februari	448	16	60	38	76	45	106	14	28	30	14	21
Maart	426	14	58	41	87	34	96	8	33	30	8	16

Begin werkzaamheden

Woongebouwen, maart 2005

	Totaal aantal		Volume (in m ³)	Oppervlakte (in m ²)		Aantal ge- bouwen met één woning	Aantal verbou- wingen
	Gebouwen	Woningen		Bewoonbare	Totale		
België	2.008	3.680	2.168.341	388.062	721.501	1.777	1.919
Brussels Hoofdstedelijk Gewest	39	285	143.400	24.891	53.971	22	129
Vlaams Gewest	1.485	2.536	1.525.712	277.676	495.897	1.312	1.267
Provincie Antwerpen	300	553	340.171	59.754	113.859	256	240
Antwerpen	95	165	105.979	19.016	34.615	81	115
Mechelen	64	152	76.719	15.040	26.885	50	45
Turnhout	141	236	157.507	25.699	52.378	126	79
Provincie Limburg	241	383	246.966	42.099	81.727	213	172
Hasselt	112	175	120.856	19.180	39.560	98	83
Maaseik	86	117	72.325	12.938	23.562	79	35
Tongeren	44	91	53.812	9.982	18.611	36	54
Provincie Oost-Vlaanderen	355	622	357.832	70.073	110.699	313	322
Aalst	47	112	58.245	11.707	18.191	40	52
Dendermonde	56	76	51.833	10.025	16.560	51	39
Eeklo	38	55	29.788	6.202	9.000	36	21
Gent	125	245	139.799	26.183	42.232	107	133
Oudenaarde	29	45	26.331	5.507	8.234	25	33
Sint-Niklaas	60	90	51.885	10.452	16.503	55	43
Provincie Vlaams-Brabant	278	388	262.293	43.050	86.912	253	225
Halle-Vilvoorde	152	210	140.084	23.104	45.627	136	122
Leuven	126	178	122.233	19.946	41.296	117	103
Provincie West-Vlaanderen	310	589	318.451	62.701	102.700	277	309
Brugge	50	139	71.830	13.680	22.971	40	81
Diksmuide	19	24	18.484	3.571	5.521	19	17
Ieper	39	57	38.224	7.181	12.153	36	40
Kortrijk	50	91	57.072	11.673	17.791	44	75
Oostende	57	110	46.508	9.691	15.826	51	21
Roeselare	49	61	41.729	8.054	12.870	47	38
Tielt	17	20	14.597	2.670	4.693	17	15
Veurne	29	87	30.048	6.184	10.888	24	23

Begin werkzaamheden

Woongebouwen, maart 2005 - vervolg en einde

	Totaal aantal		Volume (in m ³)	Oppervlakte (in m ²)		Aantal ge- bouwen met één woning	Aantal verbou- wingen
	Gebouwen	Woningen		Bewoonbare	Totale		
Waals Gewest	485	859	499.250	85.514	171.675	443	523
Provincie Waals-Brabant	75	210	117.084	19.974	41.084	68	91
Nijvel	75	210	117.084	19.974	41.084	68	91
Provincie Henegouwen	123	202	105.804	18.208	36.516	114	135
Aat	11	14	9.054	1.589	3.209	11	11
Charleroi	34	51	28.774	4.872	10.234	31	37
Bergen	21	69	20.045	3.887	7.167	18	24
Moeskroen	10	12	11.725	1.619	3.420	9	12
Zinnik	16	20	12.761	2.334	4.579	15	19
Thuin	16	18	12.244	2.012	4.080	14	17
Doornik	16	19	11.213	1.898	3.829	15	16
Provincie Luik	132	219	138.246	22.426	43.849	117	157
Hoei	14	24	13.440	2.447	4.578	13	22
Luik	55	116	69.276	10.873	21.045	46	88
Verviers	45	58	41.570	6.876	13.416	43	36
Borgworm	17	21	13.979	2.232	4.812	15	11
Provincie Luxemburg	69	85	59.289	10.843	21.712	66	50
Aarlen	12	21	14.076	2.495	5.117	12	15
Bastenaken	10	10	7.650	1.283	2.764	9	9
Marche-en-Famenne	18	19	13.657	2.425	4.755	17	10
Neufchâteau	15	21	12.945	2.548	4.952	13	6
Virton	14	15	10.963	2.092	4.125	14	9
Provincie Namen	86	143	78.827	14.063	28.513	78	90
Dinant	24	29	20.185	3.321	7.248	22	31
Namen	51	102	50.674	9.267	18.544	45	49
Philippeville	11	12	7.972	1.476	2.722	11	11

Begin werkzaamheden

Niet-woongebouwen, maart 2005

	Totaal aantal		Volume (in m ³)	Oppervlakte (in m ²)	
	Gebouwen	Woningen		Bewoonbare	Totale
België	258	96	1.628.784	8.479	305.480
Brussels Hoofdstedelijk Gewest	2	1	59.970	96	11.778
Vlaams Gewest	208	86	1.321.024	7.638	248.470
Provincie Antwerpen	52	14	318.616	1.476	57.285
Antwerpen	17	4	89.615	391	15.020
Mechelen	9	1	33.708	121	8.281
Turnhout	25	9	195.302	963	33.984
Provincie Limburg	43	48	223.983	3.842	47.456
Hasselt	27	42	179.889	3.279	38.526
Maaseik	10	5	33.645	484	6.842
Tongeren	6	1	10.457	78	2.089
Provincie Oost-Vlaanderen	53	10	345.068	965	74.558
Aalst	5	0	23.130	35	3.489
Dendermonde	9	1	31.256	55	5.695
Eeklo	7	1	23.006	46	3.946
Gent	19	2	102.638	307	19.514
Oudenaarde	5	0	125.521	32	35.832
Sint-Niklaas	9	6	39.526	491	6.084
Provincie Vlaams-Brabant	7	3	103.729	237	16.436
Halle-Vilvoorde	3	1	31.216	146	6.349
Leuven	3	1	72.514	91	10.087
Provincie West-Vlaanderen	53	11	329.653	1.119	52.781
Brugge	9	2	94.249	172	13.995
Diksmuide	3	1	12.610	128	2.333
Ieper	6	2	23.079	173	3.998
Kortrijk	7	0	62.233	59	9.453
Oostende	5	2	13.511	150	2.709
Roeselare	12	2	50.305	175	9.408
Tielt	9	2	60.178	261	8.628
Veurne	2	0	13.502	1	2.257

Begin werkzaamheden

Niet-woongebouwen, maart 2005 - vervolg en einde

	Totaal aantal		Volume (in m ³)	Oppervlakte (in m ²)	
	Gebouwen	Woningen		Bewoonbare	Totale
Waals Gewest	48	9	247.811	744	45.251
Provincie Waals-Brabant	3	0	36.373	2	6.325
Provincie Henegouwen	11	1	94.286	97	13.460
Aat	1	0	1.475	2	320
Charleroi	3	0	9.927	32	1.745
Bergen	2	0	8.901	27	2.117
Moeskroen	2	0	15.676	3	2.083
Zinnik	1	0	9.342	3	1.618
Thuin	1	0	28.946	18	3.147
Doornik	1	0	20.020	12	2.430
Provincie Luik	20	3	70.623	305	16.178
Hoei	1	0	3.273	16	584
Luik	3	1	17.878	85	3.414
Verviers	15	2	47.271	196	11.620
Borgworm	1	0	2.201	8	561
Provincie Luxemburg	6	1	21.416	109	4.109
Aarlen	1	0	2.598	0	462
Bastenaken	1	0	2.420	47	522
Marche-en-Famenne	2	0	3.990	26	907
Neufchâteau	2	0	7.655	34	1.696
Virton	1	0	4.753	2	522
Provincie Namen	7	4	25.128	231	5.180
Dinant	3	2	9.848	60	1.916
Namen	4	2	14.703	165	3.147
Philippeville	1	0	577	6	117

Begin werkzaamheden

Niet-woongebouwen, indeling naar bestemming, maart 2005

	Aantal gebouwen	Volume (in m ³)	Totale oppervlakte (in m ²)
Totaal	258	1.628.784	305.480
Land, tuinbouw, veeteelt	53	273.532	50.739
Industrie, bouwnijverheid en ambacht	81	780.103	108.953
Opslag, behandeling (openbare bedrijven)	7	4.953	1.088
Vervoer en communicatie	4	3.235	463
Zakelijke dienstverlening	4	5.411	1.625
Handel	31	225.041	48.138
Horeca	2	3.592	887
Persoonsverzorging	9	128.834	38.308
Openbare besturen en parastatalen	1	3.093	701
Particuliere administratie	8	62.524	21.252
Cultuur en ontspanning	15	81.185	18.205
Sport	7	33.849	8.700
Parkeergarages	34	22.813	6.293
Andere (kerk, kapel)	2	678	189

Informatie

De Algemene Directie Statistiek en Economische Informatie maakt deel uit van de Federale Overheidsdienst Economie, KMO, Middenstand en Energie. We hebben de opdracht om aan de informatiebehoeften van zowel overheid, bedrijfsweld als burgers te voldoen, en dit door hen allerlei actuele cijfers over de toestand van het land aan te bieden.

Waar vindt u de statistische en economische informatie ?

Op onze websites <http://statbel.fgov.be> (statistiek) en <http://mineco.fgov.be> (economie)

In vijf grote steden van het land heeft het publiek toegang tot :

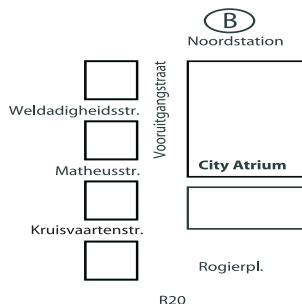
- ◇ Jaarboeken, gespecialiseerde publicaties en een selectie van diskettes en cd-rom's.
- ◇ Een leeszaal, waar men onze publicaties maar ook statistische publicaties van andere ministeries en Belgische en internationale instellingen kan raadplegen.

Al onze bibliotheken zijn op werkdagen open van 8u30 tot 16u30 (Brussel) en van 9 tot 12 en van 13 tot 16 uur (andere).

Brussel City Atrium C

Vooruitgangstraat 50, 1210 Brussel
tel. 02/277.55.03 – 02/277.55.04 fax 02/277.55.19
e-mail : info@statbel.mineco.fgov.be

Trein (B) : Noord station
Metro (M) : lijn 2, station Rogier
Trams : 3, 52, 55, 56, 81, 90
halte Rogier of Noord
Bus STIB : 38, 58, 61
halte Rogier of Noord
Bus De Lijn : 318, 351, 358, 410, 526, 554
halte Noord



Antwerpen

Italiëlei 124 - bus 85, 2000 Antwerpen
tel. 03/229 07 00 fax 03/233 28 30
e-mail : info.antwerpen@statbel.mineco.fgov.be

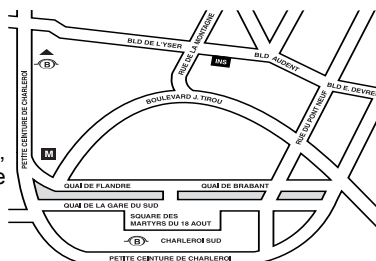
Trein (B) : Centraal Station
Metro (M) : halte Opera
Tram-Bus : vlakbij (Fr. Rooseveltplaats)



Charleroi

Tour Biarent, Bd Audent 14/5., 6000 Charleroi
tel. 071/ 27.44.14 fax 071/ 27.44.19
e-mail : info.charleroi@statbel.mineco.fgov.be

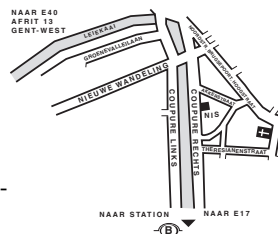
Trein (B) : Charleroi Sud, 20 min van het station (Place Buisset, Rue du Collège, Place Charles II, Boulevard Tirou, Rue de la Montagne)
Bus : halte Tirou
Autoweg : kleine ring van Charleroi - uitrit Gare du Sud
Parking (P) : betaalparking tegenover het NIS



Gent

Coupure rechts 620, 9000 Gent
tel. 09/267 27 00 fax 09/267 27 29
e-mail : info.gent@statbel.mineco.fgov.be

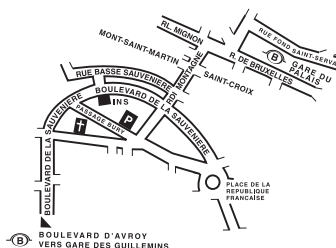
Trein (B) : Gent St.-Pieters
Tram-Bus : 40, 43 halte Theresianenstraat
Autoweg : gemakkelijk bereikbaar langs E40 (uitrit 13 - Gent-West/Drongen)
Parking (P) : op de "Coupure Rechts"



Luik

Bd de la Sauvenière 73-75, 4000 Luik
tel. 04/223 84 11 fax 04/222 49 94
e-mail : info.liege@statbel.mineco.fgov.be

Trein (B) : station Guillemins of Palais
Tram-Bus : (Guillemins) 1 en 4 halte Sauvenière
Parking (P) : Neujean (op 20 m - zelfde straatkant)
Mercure (tegenover)



We verspreiden tal van producten die de Belgische socio-economische realiteit in cijfers weergeven.

Al deze producten, opgenomen in onze catalogus, kunt u verkrijgen in onze regionale centra of bij onze Infoshop in Brussel. Onze catalogus wordt u op eenvoudige aanvraag toegestuurd. (zie adressen hiernaast) .

Een keuze uit onze gegevens en de lijst van onze publicaties vindt u eveneens op onze website:
<http://statbel.fgov.be>

Publicaties over de industrie (Uittreksel uit de catalogus)

Bouwnijverheid en woningen

In deze jaarlijkse publicatie vindt men cijfergegevens terug over het bestand aan woon- en andere gebouwen alsook over de toegekende bouwvergunningen en de nieuwbouw- en verbouwingswerken in het referentiejaar. Enkele tabellen geven ook het aantal afbraken.

De nieuwe gebouwen en het aantal woningen erin worden per administratief arrondissement geteld. Daartoe behoort veel informatie die dienstig kan zijn voor de analyse van de bouwsector: volume, oppervlakte, hoedanigheid van de bouwheer (particulier, staat, vzw, naamloze vennootschap...), bestemming van het gebouw (woning, handel, industrie, opslagplaats...).

Enkele andere publicaties

Algemene Publicaties

Regionaal Statistisch Jaarboek
Statistisch tijdschrift - *Maandelijks*

Grondgebied en leefmilieu

Statistiek van de bodembezetting (diskette)
Overzicht van milieustatistieken - *Jaarlijks*

Bevolking

Huishoudens en familiekeren – *Jaarlijks*
Totale bevolking op 1 januari - *Jaarlijks*
Buitenlandse bevolking - *Jaarlijks*

Samenleving

Huishoudbudgetenquête - *jaarlijks*

Economie en financiën

Verkoop van onroerende goederen – *Jaarlijks*
De conjunctuur - *maandelijks*

Landbouw

Land- en tuinbouwtelling op 15 mei - *Jaarlijks*

Handel, diensten en vervoer

Maandelijkse vervoerstatistieken –
maandelijks
Binnenlandse handel - *jaarlijks*



FEDERALE OVERHEIDSDIENST
ECONOMIE, K.M.O.,
MIDDENSTAND & ENERGIE

Statistiek en
Economische Informatie

Eerste uitgave

Gedrukt door de
drukkerij van de ADSEI
B-1000 Brussel

Juli 2005