

Industrie en bouwnijverheid

**Industriële productie
en bouwnijverheid**

De Algemene Directie Statistiek en Economische Informatie biedt onpartijdige statistische informatie. De informatie wordt conform de wet verspreid, meer bepaald voor wat betreft de privacy.

De statistieken worden ingedeeld in acht domeinen:

- Algemeen
- Grondgebied en leefmilieu
- Bevolking
- Samenleving
- Economie en financiën
- Landbouw en vergelijkbare activiteiten
- Industrie
- Diensten, handel en vervoer

Alle rechten voorbehouden. Het vertalen, bewerken, reproduceren op welke wijze dan ook, inbegrepen fotografie en microfilm, is niet toegelaten, tenzij met schriftelijke machtiging vanwege de Algemene Directie Statistiek en Economische Informatie. Het citeren van korte uittreksels als toelichting of bewijsvoering in een artikel, een boekbespreking of een boek is evenwel toegestaan, mits de bron duidelijk en nauwkeurig wordt vermeld.

Verantwoordelijke uitgever: Régis Massant

© 2005, **ALGEMENE DIRECTIE STATISTIEK EN ECONOMISCHE INFORMATIE** | uitgever
B-1000 Brussel – Leuvenseweg 44

Industrie en bouwnijverheid

Industriële productie en bouwnijverheid

Maandelijks publicatie nr. 4
April 2005

Inhoudsopgave

Statistiek van de industriële productie

I. PRODCOM sectoren : voornamelijk Industrie (vanaf 1/1/94)	1
A. Verdeling van de waarde van de productie en van de tewerkstelling volgens de hoofdactiviteit van de vestiging:	
- Inleiding	3
- Waarde van de industriële productie	4
- Tewerkstelling	16
B. Waarde van de bestellingen voor bepaalde bedrijfstakken volgens de hoofdactiviteit van de vestiging	36
C. Leveringen in waarde en in hoeveelheid volgens de CPA en de PRODCOM lijst:	
- Inleiding	39
- Gegevens	40
II. NIET-PRODCOM sectoren: voornamelijk Energie en Recuperatie (vanaf 1/1/94)	89
A. Omzet en tewerkstelling	
- Inleiding	91
- Omzet	92
- Tewerkstelling	94
B. Industriële productie in absolute cijfers:	
- Zuivelnijverheid	98
- Cokesfabrieken.....	99
- Nijverheid van de petroleumderivaten.....	100
- Ijzer- en staalnijverheid.....	100
- Elektriciteit.....	101
- Gas	101
- Waterdistributie	102

Statistiek van de bouwnijverheid (vanaf 1/1/95)

A. Tewerkstelling	104
B. Lonen	110
C. Nieuwe bestellingen per subsectoren	111
D. Nieuwe bestellingen per gewest.....	117

Statistiek van de bouwvergunningen en van de begonnen gebouwen

- Definities van de gebruikte termen	124
--	-----

I. Bouwvergunningen

- Woongebouwen : indeling per provincie	128
- Niet-woongebouwen : indeling per provincie	128
- Woongebouwen	129
- Niet-woongebouwen	129
- Niet-woongebouwen : indeling naar volume	130
- Verbouwingen bij woongebouwen: indeling per provincie	131
- Verbouwingen bij niet-woongebouwen: indeling per provincie	131
- Woongebouwen : indeling per arrondissement	132
- Niet-woongebouwen : indeling per arrondissement	134
- Niet-woongebouwen : indeling per bestemming	136

II. Begonnen gebouwen volgens reële datum van start van werkzaamheden

- Woongebouwen : indeling per provincie	138
- Niet-woongebouw : indeling per provincie	138
- Woongebouwen	139
- Niet-woongebouwen	139
- Niet-woongebouwen : indeling naar volume	140
- Verbouwingen bij woongebouwen: indeling per provincie	141
- Verbouwingen bij niet-woongebouwen: indeling per provincie	141
- Woongebouwen : indeling per arrondissement	142
- Niet-woongebouwen : indeling per arrondissement	146
- Niet woongebouwen: indeling naar bestemming	148

Conventionele tekens en afkortingen

Conventionele tekens

Gegevens ontbreken	..
0 of minder dan de helft van de gebruikte eenheid	-
Voorlopige cijfers (*)	,
De komma wordt gebruikt om de eenheden af te zonderen van de decimalen	,
Niet publiceerbaar om reden vertrouwelijkheid	# #

Afkortingen

kleiner of gelijk	<=
gelijk of groter	=>
acrylonitrilbutadieenstyreen	ABS
Chemical Vapour Deposition (chemische afzetting uit de dampfase)	CVD
Isolations Prüfung	IP
Liquid Crystal Display	LCD
Physical Vapour Deposition (fysische afzetting uit de dampfase)	PVD
styreenacrylonitril	SAN
Geharmoniseerd Systeem	GS
gecombineerde nomenclatuur	GN
centigram	cg
kubieke centimeter	cm ³
kilonewton	kN
kilovar	kvar
kilovolt	kV
millimeter	mm
megapascal	MPa
ton	t
zogenaamd	z.g.
en dergelijk	e.d.
exclusief	excl.
inclusief	incl.
met betrekking tot	m.b.t.
niet elders genoemd	n.e.g.
niet opgemaakt voor de verkoop in het klein	n.o.v.k.
opgemaakt voor de verkoop in het klein	o.v.k.
vin de qualité produit dans une région déterminée (in bepaalde gebieden voortgebrachte kwaliteitswijnen)	v.q.p.r.d.

Industriële productie

I. PRODCOM sectoren

(voornamelijk Industrie)

Inleiding

1 januari 1994 betekent een keerpunt in de opstelling van maandstatistieken van de industriële productie. Tot 1993 bestond voor de meeste sectoren een specifieke maandstatistiek. De gebruikte goederennomenclatuur was een empirisch ontworpen productenlijst per bedrijfstak.

Sinds het tot stand komen van de interne markt op 1 januari '93 is de behoefte aan internationaal vergelijkbare resultaten toegenomen. Men wil de gegevens over productie kunnen koppelen aan die over de buitenlandse handel. Dit leidde tot de PRODCOM-enquête.

De meeste industriële ondernemingen met 10 of meer personeelsleden of met een jaaromzet van 2 478 935,25 EUR, en sommige andere ondernemingen met een industriële nevenactiviteit waar tenminste 20 personen werken, zijn onderworpen aan Prodcom.

Om uiteenlopende redenen worden de statistieken van enkele sectoren (energie, recuperatie, waterdistributie, slachthuizen, zuivel, ijzer en staal) nog ingezameld volgens het oude systeem.

De nieuwe nomenclatuur voor de productiestatistieken, de Prodcom-lijst, bevat ongeveer 5.700 industriële producten, hoofdzakelijk goederen, maar ook een aantal industriële diensten. Elke rubriek van de Prodcom-lijst wordt aangeduid door een code van acht cijfers. De eerste vier cijfers komen overeen met een klasse van de NACE-rev. 1. Aldus wordt een overeenstemming gerealiseerd tussen producten en activiteiten. Bovendien bestaan de rubrieken van de Prodcom-lijst uit artikelen of groepen artikelen van de gecombineerde nomenclatuur.

Er wordt geënquêteerd op het niveau van de lokale eenheid. Indien in één lokale eenheid meerdere activiteiten worden uitgeoefend, vult men één aangifte in per activiteit, t.t.z. per afdeling (2 cijfers) van de NACE-rev. 1. Naast gegevens betreffende de waarde van de productie volgens de hoofdactiviteit (hoeveelheid en waarde van de leveringen), zijn er ook gegevens betreffende tewerkstelling en arbeidsvolume.

In deze tabel is de waarde van de productie van een vestiging gerangschikt in één code op vier cijfers van de NACE-rev.1. Deze code duidt de hoofdactiviteit van de vestiging aan.

Ter verduidelijking volgt een voorbeeld:

Gegeven een vestiging X die twee producten A (code 17.20.31.59) en B (code 17.30.30.30) produceert met als respectievelijke waarde 60 000 EUR en 40 000 EUR. Deze producten behoren tot twee verschillende klassen van de NACE-rev.1 (d.w.z. de eerste vier cijfers van de Prodcom-code van A en B verschillen). Vestiging X krijgt als hoofdactiviteit de eerste vier cijfers van product A nl. 17.20 (met het grootste aandeel in de waarde van de productie van vestiging X).

In de tabel wordt de volledige waarde van de productie van vestiging X, 100 000 EUR, opgenomen in de activiteitscode 17.2 (drie cijfers).

De resultaten zijn nog voorlopig, omdat er nog steeds een kleine non-respons is.

De belangrijke verschillen die worden vastgesteld voor bepaalde sectoren tussen december van een bepaald jaar en januari van het volgend jaar, zijn gedeeltelijk te wijten aan de jaarlijkse bijwerking van het Prodcom-aangeversbestand.

PRODCOM - Leveringen per activiteit

Waarde van de industriële productie (1) volgens de hoofdactiviteit

NACE Code	Activiteit	2004				
		April	Mei	Juni	Juli	Augustus
14	Overige winning van delfstoffen	78 180	75 956	90 231	64 247	85 915
14.1	- Winning van steen	19 623	17 796	20 273	12 306	19 075
14.2	- Winning van zand en klei	38 189	35 897	46 309	28 045	36 660
14.B	- Overige winning van delfstoffen n.e.g. (14.B = 14.3 + 14.4 + 14.5)	20 368	22 263	23 648	23 895	30 179
1C	Vervaardiging van voedingsmiddelen en dranken (1C=15 m.u.v. slachterijen en melkerijen)	1 587 678	1 531 468	1 723 023	1 534 566	1 563 404
15.B	- Productie en verwerking van vlees en vleesproducten (15B= 15.1 m.u.v. slachterijen)	277 849	269 446	307 469	275 965	275 719
15.2	- Verwerking en conservering van vis en vervaardiging van visproducten	29 413	28 043	30 351	28 976	26 956
15.3	- Verwerking en conservering van groenten en fruit	174 765	163 532	181 358	170 015	162 739
15.4	- Vervaardiging van plantaardige en dierlijke oliën en vetten	107 012	105 657	116 753	89 241	98 552
15.C	- Consumptie-ijs (15.C = 15.52)	27 048	28 513	35 559	29 822	24 031
15.6	- Vervaardiging van maalderijproducten, zetmeel en zetmeelproducten	136 218	122 880	146 506	125 264	118 146
15.7	- Vervaardiging van diervoeders	155 121	138 285	149 850	145 748	136 594
15.8	- Vervaardiging van overige voedingsmiddelen	443 611	418 814	459 516	417 254	459 697
15.9	- Vervaardiging van dranken	236 641	256 297	295 662	252 280	260 970
16	Vervaardiging van tabaksproducten	42 795	35 762	41 903	34 251	30 129
17	Vervaardiging van textiel	411 710	370 079	439 882	357 875	289 679
17.1	- Bewerken en spinnen van textielvezels	28 899	25 492	30 897	19 771	17 573
17.2	- Weven van textiel	109 861	97 904	114 380	89 688	60 925
17.3	- Textielveredeling	22 845	19 144	23 790	15 981	16 224
17.4	- Vervaardiging van geconfectioneerde artikelen van textiel, exclusief kleding	38 805	38 768	47 567	32 995	24 508
17.5	- Vervaardiging van overige textielproducten	203 246	181 028	213 132	191 265	162 399
17.6	- Vervaardiging van gebreide en gehaakte stoffen	5 333	5 063	5 975	4 696	3 526

(1) Leveringen m.i.v. de industriële behandelingen en diensten en aan het buitenland geleverd maakloonwerk.

PRODCOM - Leveringen per activiteit

van de vestiging (voorlopige cijfers in 1 000 EUR)

September	Oktober	November	December	2004	2005		NACE Code
					Januari	Februari	
82 180	89 226	78 705	80 489	910 076	91 255	97 553	14
19 590	20 772	18 409	17 693	217 471	16 101	16 462	14.1
40 666	38 708	34 292	28 418	411 729	21 163	26 592	14.2
21 923	29 746	26 004	34 379	280 875	53 991	54 499	14.B
1 716 051	1 658 404	1 671 476	1 766 100	19 428 492	1 521 856	1 462 260	1C
292 903	292 078	297 684	313 097	3 402 839	271 806	261 106	15.B
27 498	29 464	31 445	40 876	350 745	26 234	25 700	15.2
182 743	178 708	166 373	176 299	2 080 756	164 484	162 667	15.3
107 078	103 894	123 123	115 808	1 291 727	110 602	105 048	15.4
12 353	10 882	11 681	11 538	236 484	9 117	12 879	15.C
132 933	126 039	126 049	124 580	1 531 948	118 465	105 953	15.6
141 756	137 577	140 287	143 248	1 744 132	126 457	121 771	15.7
547 894	562 039	549 868	550 197	5 817 573	512 101	453 109	15.8
270 892	217 722	224 965	290 459	2 972 288	182 591	214 027	15.9
38 636	36 586	35 970	34 040	440 579	30 462	28 963	16
461 672	438 143	417 868	354 002	4 791 757	364 753	367 967	17
31 264	29 533	25 855	23 237	319 255	26 740	24 722	17.1
117 079	115 222	105 383	85 406	1 228 658	90 503	81 964	17.2
25 670	24 684	22 781	21 526	267 139	24 009	21 979	17.3
40 523	33 111	43 850	40 377	446 091	29 333	37 183	17.4
234 939	225 589	210 545	170 802	2 415 222	181 405	188 437	17.5
7 102	6 491	6 659	9 323	70 840	9 994	10 559	17.6

PRODCOM - Leveringen per activiteit

Waarde van de industriële productie (1) volgens de hoofdactiviteit

NACE Code	Activiteit	2004				
		April	Mei	Juni	Juli	Augustus
17.7	- Vervaardiging van gebreide en gehaakte artikelen	2 721	2 679	4 141	3 479	4 524
18	Vervaardiging van kleding en bontnijverheid	30 784	22 750	29 279	41 094	51 656
19	Leernijverheid en vervaardiging van schoeisel	10 607	9 600	11 770	7 832	9 656
19.A	- Looien, bereiden en vervaardiging van lederen artikelen, behalve schoeisel (19.A = 19.1 + 19.2)	9 195	8 165	9 483	6 291	7 590
19.3	- Vervaardiging van schoeisel	1 412	1 435	2 286	1 541	2 066
20	Houtindustrie en vervaardiging van artikelen van hout en van kurk, exclusief meubelen; vervaardiging van	212 420	196 117	235 451	175 202	162 008
20.1	- Zagen en schaven van hout, impregneren van hout	32 448	30 918	39 745	26 330	25 670
20.2	- Vervaardiging van panelen en platen van hout	109 327	100 187	117 692	93 779	84 635
20.3	- Vervaardiging van schrijn- en timmerwerk	47 118	43 910	53 492	33 325	31 570
20.4	- Vervaardiging van houten emballage	19 531	17 676	20 607	19 032	17 074
20.5	- Vervaardiging van overige artikelen van hout, van kurk en riet en van vlechtwerk	3 996	3 427	3 915	2 737	3 058
21	Vervaardiging van pulp, papier en papierwaren	335 028	297 575	348 832	295 693	303 031
21.1	- Vervaardiging van papierpulp, papier en karton	155 453	137 105	161 055	141 183	137 429
21.2	- Vervaardiging van artikelen van papier en karton	179 575	160 470	187 777	154 510	165 602
22	Uitgeverijen, drukkerijen en reproductie van opgenomen media	375 051	387 668	410 871	275 832	328 484
22.A	- Uitgeverijen en reproductie van opgenomen media (22.A = 22.1 + 22.3)	164 676	191 702	191 545	135 159	161 970
22.2	- Drukkerijen en diensten in verband met drukkerijen	210 375	195 966	219 326	140 673	166 514
24	Vervaardiging van chemische producten	2 377 530	2 229 749	2 616 215	2 419 738	2 334 101
24.1	- Vervaardiging van chemische basisproducten	1 469 938	1 450 158	1 611 500	1 546 919	1 512 844
24.2	- Vervaardiging van verdelgingsmiddelen en van andere chemische producten voor de landbouw	86 843	46 458	79 473	76 079	61 544
24.3	- Vervaardiging van verf, vernis e.d., drukinkt en mastiek	77 513	73 122	87 647	73 044	68 579
24.4	- Vervaardiging van farmaceutische en van chemische en botanische producten voor medicinaal gebruik	383 599	325 496	433 528	387 942	358 310

(1) Leveringen m.i.v. de industriële behandelingen en diensten en aan het buitenland geleverd maakloonwerk.

PRODCOM - Leveringen per activiteit

van de vestiging (voorlopige cijfers in 1 000 EUR) - vervolg

September	Oktober	November	December	2004	2005		NACE Code
					Januari	Februari	
5 095	3 512	2 796	3 329	44 551	2 769	3 123	17.7
44 080	32 280	25 315	23 235	437 853	38 069	50 954	18
12 073	9 914	9 300	8 909	121 228	9 026	8 361	19
9 559	7 989	7 569	7 420	98 314	6 923	6 209	19.A
2 514	1 924	1 730	1 490	22 914	2 103	2 152	19.3
241 941	203 252	197 873	178 222	2 395 477	183 340	180 117	20
34 878	32 000	28 952	27 321	366 160	28 283	27 529	20.1
136 813	102 209	104 848	91 261	1 255 787	100 329	94 548	20.2
46 446	45 422	41 017	37 430	505 033	33 245	36 505	20.3
20 132	20 060	19 330	18 598	225 272	18 183	18 113	20.4
3 671	3 562	3 726	3 612	43 224	3 301	3 421	20.5
348 684	334 579	321 764	301 879	3 862 895	307 995	289 492	21
163 959	157 411	150 915	139 621	1 788 315	137 740	124 627	21.1
184 725	177 167	170 849	162 258	2 074 580	170 255	164 865	21.2
407 971	394 708	402 186	437 382	4 543 423	332 815	349 858	22
198 063	191 089	197 670	200 177	2 130 138	145 803	155 851	22.A
209 908	203 619	204 516	237 205	2 413 285	187 012	194 007	22.2
2 731 326	2 693 509	2 645 960	2 614 859	29 681 582	2 607 180	2 504 277	24
1 753 248	1 812 638	1 779 569	1 672 577	18 928 066	1 741 596	1 660 749	24.1
58 599	40 320	19 818	25 165	736 760	29 706	36 509	24.2
81 997	75 090	73 369	64 401	902 286	75 446	75 049	24.3
447 231	398 859	408 875	503 171	4 798 890	409 335	379 426	24.4

PRODCOM - Leveringen per activiteit

Waarde van de industriële productie (1) volgens de hoofdactiviteit

NACE		2004				
Code	Activiteit	April	Mei	Juni	Juli	Augustus
24.5	- Vervaardiging van zeep, wasmiddelen, poets- en reinigingsmiddelen, parfums en cosmetische artikelen	103 503	92 255	115 604	96 203	104 309
24.6	- Vervaardiging van overige chemische producten	212 241	202 713	240 653	209 273	193 380
24.7	- Vervaardiging van synthetische en kunstmatige vezels	43 893	39 546	47 811	30 277	35 135
25	Vervaardiging van producten van rubber en kunststof	425 610	388 689	468 876	371 604	350 930
25.1	- Vervaardiging van producten van rubber	37 527	36 100	41 753	36 520	33 423
25.2	- Vervaardiging van producten van kunststof	388 083	352 589	427 123	335 084	317 507
26	Vervaardiging van overige niet-metaalhoudende minerale producten	466 775	434 671	539 243	344 146	404 921
26.1	- Vervaardiging van glas en glaswerk	146 556	133 778	161 816	125 914	116 402
26.A	- Vervaardiging van keramische tegels, plavuizen, behalve dakpannen en bakstenen (26.A = 26.2 + 26.3)	13 321	11 417	13 455	12 718	11 449
26.4	- Vervaardiging van dakpannen, bakstenen, tegels en overige producten voor de bouw van gebakken klei	28 464	26 614	33 585	20 494	27 855
26.5	- Vervaardiging van cement, kalk en gips	61 160	54 135	68 323	46 874	53 235
26.6	- Vervaardiging van artikelen van beton, gips en cement	168 815	160 493	201 519	104 824	150 218
26.7	- Houwen, bewerken en afwerken van bouw- en siersteen	19 491	19 977	24 879	12 209	18 713
26.8	- Vervaardiging van overige niet-metaalhoudende minerale producten	28 967	28 256	35 666	21 113	27 049
27	Vervaardiging van metalen in primaire vorm	1 126 265	1 059 457	1 223 976	1 059 575	877 966
27.1	- Vervaardiging van ijzer en staal en van ferrolegeringen	650 941	622 718	731 578	651 140	529 674
27.2	- Vervaardiging van buizen	18 732	16 289	19 882	14 044	11 652
27.3	- Overige eerste verwerking van ijzer en staal	100 339	93 543	116 422	73 452	87 270
27.4	- Productie van non-ferrometalen	332 269	305 157	330 477	303 566	232 518
27.5	- Gieten van metalen	23 984	21 751	25 618	17 373	16 852
28	Vervaardiging van producten van metaal	634 488	601 576	727 923	519 359	564 212
28.1	- Vervaardiging van metalen constructiewerken voor de bouw	206 238	204 952	255 922	162 086	202 345

(1) Leveringen m.i.v. de industriële behandelingen en diensten en aan het buitenland geleverd maakloonwerk.

PRODCOM - Leveringen per activiteit

van de vestiging (voorlopige cijfers in 1 000 EUR) - vervolg

September	Oktober	November	December	2004	2005		NACE Code
					Januari	Februari	
116 811	104 945	100 638	107 578	1 256 716	103 944	104 744	24.5
225 717	213 143	217 429	200 818	2 552 193	201 388	205 861	24.6
47 723	48 513	46 262	41 149	506 671	45 765	41 939	24.7
463 146	430 748	408 581	375 436	4 916 116	389 635	417 801	25
43 858	42 306	39 709	34 104	466 275	37 404	40 415	25.1
419 289	388 442	368 872	341 332	4 449 841	352 231	377 385	25.2
505 657	501 950	445 596	370 017	5 238 209	351 195	382 339	26
156 749	157 785	150 404	120 204	1 704 283	132 292	134 645	26.1
11 929	13 309	11 883	12 839	147 634	9 892	11 965	26.A
31 141	28 796	25 443	20 161	315 730	20 893	23 963	26.4
65 770	63 162	57 993	48 005	680 717	45 225	49 416	26.5
185 201	187 517	158 708	135 080	1 855 492	111 123	129 381	26.6
22 839	23 181	17 367	16 071	225 860	13 634	15 679	26.7
32 028	28 201	23 799	17 656	308 492	18 136	17 289	26.8
1 224 840	1 262 004	1 227 917	951 757	13 153 539	1 118 248	1 063 556	27
726 986	782 735	793 139	606 758	7 897 342	708 897	629 043	27.1
18 020	16 990	15 037	10 485	192 906	14 219	14 140	27.2
113 563	108 716	102 201	87 400	1 142 725	94 038	98 631	27.3
340 907	328 171	293 114	226 452	3 648 666	279 013	298 252	27.4
25 364	25 391	24 426	20 662	271 901	22 081	23 490	27.5
708 932	689 984	659 664	646 156	7 542 595	570 316	595 296	28
260 892	241 138	232 683	236 157	2 604 688	196 968	202 818	28.1

PRODCOM - Leveringen per activiteit

Waarde van de industriële productie (1) volgens de hoofdactiviteit

NACE Code	Activiteit	2004				
		April	Mei	Juni	Juli	Augustus
28.2	- Vervaardiging van tanks, reservoirs en bergingsmiddelen, van metaal; vervaardiging van radiatoren en ketels	68 267	72 194	85 715	68 133	65 876
28.3	- Vervaardiging van stoomketels	39 220	35 732	32 819	27 452	33 143
28.4	- Smeden, persen, stampen en profielwalsen van metaal; poedermetallurgie	25 223	24 386	28 236	21 994	21 102
28.5	- Oppervlaktebehandeling en bekleding van metaal; algemene metaalbewerking	119 865	108 188	133 232	92 601	96 961
28.6	- Vervaardiging van scharen, messen, bestekken, gereedschap en ijzerwaren	36 260	32 202	40 707	27 826	27 528
28.7	- Vervaardiging van overige producten van metaal	139 414	123 922	151 292	119 268	117 258
29	Vervaardiging van machines, apparaten en werktuigen, n.e.g.	628 945	596 534	718 836	552 577	532 720
29.1	- Vervaardiging van machines voor de productie en toepassing van mechanische energie, exclusief motoren voor	150 696	140 255	166 126	139 163	149 292
29.2	- Vervaardiging van overige machines voor algemeen gebruik	197 768	191 845	214 580	180 053	172 338
29.3	- Vervaardiging van machines voor de landbouw en de bosbouw	53 586	52 919	55 238	35 367	19 589
29.4	- Vervaardiging van gereedschapswerktuigen	19 075	19 808	23 566	18 162	18 070
29.5	- Vervaardiging van overige machines voor specifieke doeleinden	174 129	161 467	209 168	148 974	136 925
29.6	- Vervaardiging van wapens en munitie	13 192	11 416	24 793	14 827	20 182
29.7	- Vervaardiging van huishoudapparaten	20 499	18 824	25 365	16 030	16 323
30	Vervaardiging van kantoormachines en computers	23 975	25 489	34 638	22 670	21 183
31	Vervaardiging van elektrische machines en apparaten	341 070	328 545	394 747	310 519	294 367
31.1	- Vervaardiging van elektromotoren en van elektrische generatoren en transformatoren	45 174	43 132	60 137	34 196	39 584
31.2	- Vervaardiging van schakel- en verdeelinrichtingen	79 745	67 898	83 317	71 202	68 763
31.3	- Vervaardiging van geïsoleerde kabels en draad	41 216	39 705	42 136	35 525	33 019
31.4	- Vervaardiging van accumulatoren en elektrische batterijen	18 773	19 119	22 608	12 981	14 431
31.5	- Vervaardiging van elektrische lampen en verlichtingsapparaten	56 724	46 688	55 548	45 850	43 594
31.6	- Vervaardiging van overige elektrische benodigdheden	99 438	112 004	131 001	110 764	94 976

(1) Leveringen m.i.v. de industriële behandelingen en diensten en aan het buitenland geleverd maakloonwerk.

PRODCOM - Leveringen per activiteit

van de vestiging (voorlopige cijfers in 1 000 EUR) - vervolg

September	Oktober	November	December	2004	2005		NACE Code
					Januari	Februari	
86 605	87 059	69 268	84 607	882 358	59 344	61 877	28.2
23 185	32 549	37 592	43 735	402 447	24 297	28 899	28.3
28 745	27 697	27 474	20 083	297 044	26 272	25 820	28.4
127 952	125 266	126 744	114 505	1 385 896	106 734	115 768	28.5
36 832	36 516	34 226	28 378	402 788	32 935	33 359	28.6
144 721	139 759	131 676	118 692	1 567 375	123 765	126 755	28.7
662 025	625 797	611 935	731 295	7 431 212	566 257	592 574	29
156 703	151 716	152 607	173 021	1 792 660	147 631	158 107	29.1
205 490	182 505	178 265	235 062	2 310 829	190 330	175 041	29.2
35 294	32 306	29 222	43 994	498 320	28 380	39 436	29.3
22 272	28 559	24 115	37 724	264 093	18 939	20 213	29.4
180 106	177 925	169 565	185 075	2 051 346	139 581	160 387	29.5
35 855	26 843	33 540	34 209	250 921	20 328	17 797	29.6
26 305	25 942	24 620	22 209	263 042	21 068	21 594	29.7
30 462	26 303	32 185	36 884	329 347	26 787	26 544	30
380 315	378 567	358 713	370 335	4 151 873	322 436	351 768	31
52 417	54 285	46 208	62 094	586 915	45 743	56 271	31.1
79 701	82 223	80 073	83 162	906 667	70 519	74 877	31.2
42 033	47 836	39 901	29 170	462 500	34 561	36 788	31.3
24 112	27 044	23 270	19 806	239 293	14 561	14 574	31.4
55 552	60 053	51 396	49 066	617 047	51 069	53 076	31.5
126 501	107 126	117 864	127 036	1 339 450	105 984	116 182	31.6

PRODCOM - Leveringen per activiteit

Waarde van de industriële productie (1) volgens de hoofdactiviteit

NACE Code	Activiteit	2004				
		April	Mei	Juni	Juli	Augustus
32	Vervaardiging van audio-, video- en telecommunicatieapparatuur	201 678	193 057	210 059	181 803	177 334
32.1	- Vervaardiging van elektronische onderdelen	47 261	42 943	51 072	43 262	41 401
32.2	- Vervaardiging van zendapparatuur voor televisie en radio en van apparatuur voor lijntelefonie en lijntelegrafie	75 238	66 806	79 962	75 422	57 467
32.3	- Vervaardiging van audio- en videoapparatuur	79 178	83 308	79 025	63 119	78 466
33	Vervaardiging van medische apparatuur en instrumenten, van precisie- en optische instrumenten en van uurwerken	83 237	78 202	95 983	74 019	80 006
33.1	- Vervaardiging van medische apparatuur en instrumenten en van orthopedische artikelen	19 604	17 081	20 006	15 902	15 021
33.2	- Vervaardiging van meet-, regel-, navigatie- en controleapparatuur	46 695	43 842	57 168	40 160	49 952
33.3	- Vervaardiging van apparaten voor de bewaking van industriële processen	13 059	12 798	13 138	13 066	11 121
33.4	- Vervaardiging van optische instrumenten en van foto- en filmapparatuur	3 434	3 871	4 989	4 460	3 379
33.5	- Vervaardiging van uurwerken	446	610	682	431	534
34	Vervaardiging en assemblage van auto's, aanhangwagens en opleggers	1 451 729	1 217 225	1 707 739	854 452	994 151
34.1	- Vervaardiging en assemblage van auto's	1 045 875	843 847	1 243 593	558 720	692 801
34.2	- Vervaardiging van carrosserieën; vervaardiging van aanhangwagens, caravans en opleggers	113 105	99 891	123 585	98 202	76 449
34.3	- Vervaardiging van onderdelen en accessoires voor motorvoertuigen en motoren daarvan	292 750	273 487	340 561	197 530	224 902
35	Vervaardiging van overige transportmiddelen	107 635	109 091	127 303	97 078	155 797
35.1	- Scheepsbouw en -reparatie	11 895	9 529	13 773	9 111	10 135
35.4	- Vervaardiging van motorrijwielen en rijwielen	7 425	6 922	8 248	6 261	4 045
35.1	- Vervaardiging van lucht- en ruimtevaartuigen en rollend materieel (35.F = 35.2 + 35.3)	88 314	92 640	105 282	81 705	141 617
36	Vervaardiging van meubelen; overige industrie	209 821	199 506	253 766	151 349	162 687
36.1	- Vervaardiging van meubelen	173 051	156 124	196 965	112 328	131 676
36.2	- Bewerking van edelstenen en vervaardiging van juwelen en dergelijke artikelen	20 088	26 386	39 946	23 998	17 929
36.4	- Vervaardiging van sportartikelen	1 287	996	1 426	809	710

(1) Leveringen m.i.v. de industriële behandelingen en diensten en aan het buitenland geleverd maakloonwerk.

PRODCOM - Leveringen per activiteit

van de vestiging (voorlopige cijfers in 1 000 EUR) - vervolg

September	Oktober	November	December	2004	2005		NACE Code
					Januari	Februari	
217 374	222 155	192 482	235 502	2 435 056	162 784	154 798	32
48 679	46 226	41 430	45 973	541 720	43 234	40 478	32.1
69 452	77 392	71 612	116 828	926 253	55 783	57 656	32.2
99 243	98 537	79 440	72 701	967 084	63 768	56 665	32.3
100 686	87 558	93 150	114 423	1 042 930	77 140	78 659	33
19 739	20 001	18 293	19 706	223 271	17 461	18 700	33.1
58 177	50 880	60 482	69 761	608 668	46 409	46 648	33.2
13 464	11 232	10 957	11 682	139 425	9 656	9 575	33.3
8 555	5 003	3 067	12 698	65 126	3 047	3 190	33.4
750	442	351	576	6 439	567	547	33.5
1 627 807	1 642 516	1 429 281	1 274 414	16 335 861	1 461 374	1 441 173	34
1 155 526	1 176 258	1 013 060	882 835	11 613 557	1 031 619	1 015 481	34.1
123 997	123 043	121 705	123 851	1 333 640	120 186	122 881	34.2
348 285	343 215	294 516	267 728	3 388 665	309 569	302 811	34.3
120 667	123 068	114 160	139 692	1 402 765	118 905	105 965	35
8 508	9 401	12 487	19 017	135 381	9 369	13 498	35.1
5 625	4 289	4 658	4 650	71 546	5 598	6 409	35.4
106 534	109 377	97 015	116 025	1 195 838	103 939	86 058	35.1
248 754	225 173	225 255	215 518	2 550 568	198 424	193 709	36
197 187	176 506	178 455	166 737	2 015 436	164 727	154 925	36.1
32 001	27 550	29 890	33 195	331 022	17 165	22 444	36.2
692	1 094	856	843	11 073	384	892	36.4

PRODCOM - Leveringen per activiteit

Waarde van de industriële productie (1) volgens de hoofdactiviteit

NACE		2004				
Code	Activiteit	April	Mei	Juni	Juli	Augustus
36.5	- Vervaardiging van spellen en speelgoed	7 333	7 961	6 640	6 445	5 499
36.A	- Overige industrie, m.i.v. de vervaardiging van muziekinstrumenten (36.A = 36.3 + 36.6)	8 062	8 038	8 789	7 768	6 873
	Totaal	11 163 010	10 388 767	12 450 545	9 745 482	9 774 337

(1) Leveringen m.i.v. de industriële behandelingen en diensten en aan het buitenland geleverd maakloonwerk.

PRODCOM - Leveringen per activiteit

van de vestiging (voorlopige cijfers in 1 000 EUR) - vervolg en einde

<u>September</u>	<u>Oktober</u>	<u>November</u>	<u>December</u>	<u>2004</u>	<u>2005</u>		<u>NACE</u>
					<u>Januari</u>	<u>Februari</u>	<u>Code</u>
8 503	8 948	5 671	5 347	83 781	6 710	7 411	36.5
10 370	11 075	10 382	9 397	109 256	9 439	8 037	36.A
12 375 281	12 106 423	11 605 335	11 260 545	133 143 432	10 850 254	10 743 986	

PRODCOM - Tewerkstelling, uren en lonen

Tewerkstelling, uren en lonen volgens de hoofdactiviteit van de vestiging (voorlopige)

NACE Code	Activiteit		2004			
			April	Mei	Juni	Juli
14	Overige winning van delfstoffen	Aantal arbeiders	2 496	2 503	2 511	2 513
		Aantal bedienden	824	819	817	799
		Totaal	3 320	3 322	3 328	3 312
		Aantal uren (1)	462 997	401 232	470 628	278 664
		Trimestriële lonen (2)			24 781	
14.1	- Winning van steen	Aantal arbeiders	1 168	1 169	1 188	1 182
		Aantal bedienden	308	307	304	303
		Totaal	1 476	1 476	1 492	1 485
		Aantal uren (1)	212 288	180 603	210 942	94 430
		Trimestriële lonen (2)			11 424	
14.2	- Winning van zand en klei	Aantal arbeiders	1 097	1 100	1 093	1 099
		Aantal bedienden	355	353	354	351
		Totaal	1 452	1 453	1 447	1 450
		Aantal uren (1)	198 373	174 592	206 815	143 377
		Trimestriële lonen (2)			10 100	
14.B	- Overige winning van delfstoffen n.e.g. (14.B = 14.3 + 14.4 + 14.5)	Aantal arbeiders	231	234	230	232
		Aantal bedienden	161	159	159	145
		Totaal	392	393	389	377
		Aantal uren (1)	52 336	46 037	52 871	40 857
		Trimestriële lonen (2)			3 256	
1C	Vervaardiging van voedingsmiddelen en dranken (1C=15 m.u.v. slachterijen en melkerijen)	Aantal arbeiders	45 954	45 833	46 140	46 358
		Aantal bedienden	18 594	18 641	18 649	18 660
		Totaal	64 548	64 474	64 789	65 018
		Aantal uren (1)	8 044 596	7 351 545	8 487 171	6 784 079
		Trimestriële lonen (2)			431 842	
15.B	- Productie en verwerking van vlees en vleesproducten (15B= 15.1 m.u.v. slachterijen)	Aantal arbeiders	10 017	9 997	10 061	10 057
		Aantal bedienden	1 854	1 846	1 843	1 848
		Totaal	11 871	11 843	11 904	11 905
		Aantal uren (1)	1 502 573	1 345 851	1 560 659	1 274 070
		Trimestriële lonen (2)			67 070	
15.2	- Verwerking en conservering van vis en vervaardiging van visproducten	Aantal arbeiders	1 008	977	984	982
		Aantal bedienden	412	413	418	415
		Totaal	1 420	1 390	1 402	1 397
		Aantal uren (1)	184 787	166 035	191 298	157 716
		Trimestriële lonen (2)			8 269	
15.3	- Verwerking en conservering van groenten en fruit	Aantal arbeiders	5 304	5 312	5 347	5 359
		Aantal bedienden	1 413	1 421	1 434	1 441
		Totaal	6 717	6 733	6 781	6 800
		Aantal uren (1)	825 561	762 622	893 076	779 956
		Trimestriële lonen (2)			38 769	
15.4	- Vervaardiging van plantaardige en dierlijke oliën en vetten	Aantal arbeiders	683	681	676	677
		Aantal bedienden	587	585	583	582
		Totaal	1 270	1 266	1 259	1 259
		Aantal uren (1)	165 028	148 561	170 515	137 290
		Trimestriële lonen (2)			12 037	
15.C	- Consumptie-ijs (15.C = 15.52)	Aantal arbeiders	1 242	1 253	1 258	1 283
		Aantal bedienden	218	220	219	219
		Totaal	1 460	1 473	1 477	1 502
		Aantal uren (1)	198 221	191 180	209 843	177 106
		Trimestriële lonen (2)			8 361	
15.6	- Vervaardiging van maalderijproducten, zetmeel en zetmeelproducten	Aantal arbeiders	1 931	1 937	1 960	1 931
		Aantal bedienden	1 563	1 571	1 571	1 570
		Totaal	3 494	3 508	3 531	3 501
		Aantal uren (1)	471 829	446 462	501 946	404 054
		Trimestriële lonen (2)			31 058	
15.7	- Vervaardiging van diervoeders	Aantal arbeiders	1 500	1 497	1 491	1 491
		Aantal bedienden	1 356	1 362	1 364	1 356
		Totaal	2 856	2 859	2 855	2 847
		Aantal uren (1)	395 140	346 679	406 348	348 550
		Trimestriële lonen (2)			20 937	

(1) Tot december 1998 uren-arbeiders, vanaf januari 1999 uren gepresteerd door de werknemers (bedienden en arbeiders).

(2) Brutolonen en -weden van de werknemers tewerkgesteld in de industriële afdelingen (in 1 000 EUR).

PRODCOM - Tewerkstelling, uren en lonen

cijfers)

					2004	2005			NACE
Augustus	September	Oktober	November	December		Januari	Februari		Code
2 503	2 502	2 497	2 495	2 502	2 502	2 497	2 493		14
799	800	801	798	800	810	788	787		
3 302	3 302	3 298	3 293	3 302	3 313	3 285	3 280		
420 359	463 960	457 539	402 330	379 303	425 093	404 640	406 847		
	21 827			28 798	99 233				
1 180	1 179	1 172	1 181	1 190	1 177	1 198	1 191		14.1
301	298	301	300	302	304	302	300		
1 481	1 477	1 473	1 481	1 492	1 482	1 500	1 491		
213 795	208 961	214 336	180 822	177 400	191 923	187 109	184 321		
	10 106			13 357	46 010				
1 096	1 095	1 099	1 093	1 087	1 094	1 075	1 077		14.2
351	357	355	350	350	353	338	340		
1 447	1 452	1 454	1 443	1 437	1 447	1 413	1 417		
166 875	207 423	197 568	178 393	161 611	185 276	167 107	175 063		
	8 892			11 751	40 679				
227	228	226	221	225	230	224	225		14.B
147	145	145	148	148	153	148	147		
374	373	371	369	373	383	372	372		
39 689	47 576	45 635	43 115	40 292	47 894	50 424	47 463		
	2 829			3 691	12 545				
46 841	47 069	47 211	47 039	46 637	46 473	46 482	46 290		1C
18 699	18 753	18 791	18 810	18 764	18 678	18 704	18 702		
65 540	65 822	66 002	65 849	65 401	65 151	65 186	64 992		
7 396 882	8 446 638	8 400 452	7 826 192	7 764 545	7 968 471	8 184 953	7 800 906		
	367 254			493 379	1 697 262				
10 091	10 150	10 148	10 129	10 146	10 079	10 120	10 129		15.B
1 859	1 856	1 865	1 864	1 871	1 857	1 860	1 876		
11 950	12 006	12 013	11 993	12 017	11 936	11 980	12 005		
1 343 749	1 529 560	1 521 500	1 460 710	1 518 327	1 474 741	1 519 063	1 442 989		
	57 954			78 963	268 876				
976	986	999	993	991	994	960	965		15.2
418	412	410	407	415	414	414	413		
1 394	1 398	1 409	1 400	1 406	1 409	1 374	1 378		
162 224	179 194	174 792	171 726	180 660	177 318	173 270	163 388		
	7 167			9 770	32 798				
5 348	5 355	5 370	5 359	5 308	5 334	5 243	5 246		15.3
1 453	1 447	1 451	1 452	1 445	1 427	1 439	1 441		
6 801	6 802	6 821	6 811	6 753	6 761	6 682	6 687		
795 056	915 912	887 449	814 373	771 244	836 058	847 268	811 611		
	36 513			47 641	161 623				
672	672	673	672	671	675	676	683		15.4
591	590	593	591	587	586	592	594		
1 263	1 262	1 266	1 263	1 258	1 261	1 268	1 277		
150 130	167 311	167 787	155 785	159 634	161 704	171 985	162 326		
	10 763			13 821	47 505				
1 228	1 135	1 121	1 089	1 079	1 191	1 084	1 137		15.C
219	220	220	222	221	218	221	222		
1 447	1 355	1 341	1 311	1 300	1 410	1 305	1 359		
164 792	133 206	135 405	123 279	113 978	162 578	135 795	151 501		
	6 872			8 336	31 819				
1 980	1 998	2 014	1 996	1 990	1 965	2 016	2 015		15.6
1 568	1 573	1 583	1 575	1 575	1 569	1 573	1 572		
3 548	3 571	3 597	3 571	3 565	3 535	3 589	3 587		
434 554	497 560	498 811	454 206	454 263	470 165	482 266	459 593		
	27 193			36 787	123 471				
1 499	1 498	1 499	1 494	1 487	1 497	1 482	1 482		15.7
1 345	1 352	1 357	1 368	1 358	1 359	1 357	1 355		
2 844	2 850	2 856	2 862	2 845	2 857	2 839	2 837		
344 897	393 555	382 750	366 979	359 726	380 925	392 490	374 661		
	18 819			24 763	84 440				

PRODCOM - Tewerkstelling, uren en lonen

Tewerkstelling, uren en lonen volgens de hoofdactiviteit van de vestiging (voorlopige)

NACE Code	Activiteit		2004			
			April	Mei	Juni	Juli
15.8	- Vervaardiging van overige voedingsmiddelen	Aantal arbeiders	18 912	18 804	18 939	19 175
		Aantal bedienden	7 645	7 648	7 650	7 662
		Totaal	26 557	26 452	26 589	26 837
		Aantal uren (1)	3 168 035	2 892 854	3 338 395	2 480 329
		Trimestriële lonen (2)			161 092	
15.9	- Vervaardiging van dranken	Aantal arbeiders	5 357	5 375	5 424	5 403
		Aantal bedienden	3 546	3 575	3 567	3 567
		Totaal	8 903	8 950	8 991	8 970
		Aantal uren (1)	1 133 422	1 051 301	1 215 091	1 025 008
		Trimestriële lonen (2)			84 250	
16	Vervaardiging van tabaksproducten	Aantal arbeiders	1 384	1 376	1 372	1 369
		Aantal bedienden	445	446	446	448
		Totaal	1 829	1 822	1 818	1 817
		Aantal uren (1)	222 847	191 328	234 136	138 298
		Trimestriële lonen (2)			11 593	
17	Vervaardiging van textiel	Aantal arbeiders	26 603	26 478	26 428	26 330
		Aantal bedienden	5 375	5 372	5 369	5 362
		Totaal	31 978	31 850	31 797	31 692
		Aantal uren (1)	3 832 947	3 541 658	4 163 297	2 617 896
		Trimestriële lonen (2)			168 609	
17.1	- Bewerken en spinnen van textielvezels	Aantal arbeiders	2 680	2 668	2 658	2 642
		Aantal bedienden	269	265	268	270
		Totaal	2 949	2 933	2 926	2 912
		Aantal uren (1)	333 648	297 741	349 515	193 164
		Trimestriële lonen (2)			13 741	
17.2	- Weven van textiel	Aantal arbeiders	6 520	6 470	6 405	6 373
		Aantal bedienden	1 421	1 423	1 407	1 398
		Totaal	7 941	7 893	7 812	7 771
		Aantal uren (1)	931 188	858 334	1 001 339	621 857
		Trimestriële lonen (2)			42 647	
17.3	- Textielveredeling	Aantal arbeiders	1 833	1 815	1 821	1 805
		Aantal bedienden	408	408	405	409
		Totaal	2 241	2 223	2 226	2 214
		Aantal uren (1)	268 990	245 326	287 789	163 296
		Trimestriële lonen (2)			11 428	
17.4	- Vervaardiging van geconfectioneerde artikelen van textiel, exclusief kleding	Aantal arbeiders	3 429	3 423	3 430	3 439
		Aantal bedienden	729	733	730	726
		Totaal	4 158	4 156	4 160	4 165
		Aantal uren (1)	512 518	454 240	533 865	363 423
		Trimestriële lonen (2)			19 370	
17.5	- Vervaardiging van overige textielproducten	Aantal arbeiders	10 740	10 712	10 731	10 699
		Aantal bedienden	2 343	2 342	2 353	2 352
		Totaal	13 083	13 054	13 084	13 051
		Aantal uren (1)	1 635 398	1 537 949	1 797 307	1 176 620
		Trimestriële lonen (2)			75 461	
17.6	- Vervaardiging van gebreide en gehaakte stoffen	Aantal arbeiders	469	470	486	487
		Aantal bedienden	100	99	103	103
		Totaal	569	569	589	590
		Aantal uren (1)	65 741	64 030	81 402	56 861
		Trimestriële lonen (2)			2 739	
17.7	- Vervaardiging van gebreide en gehaakte artikelen	Aantal arbeiders	932	920	897	885
		Aantal bedienden	105	102	103	104
		Totaal	1 037	1 022	1 000	989
		Aantal uren (1)	85 464	84 038	112 080	42 675
		Trimestriële lonen (2)			3 222	
18	Vervaardiging van kleding en bontnijverheid	Aantal arbeiders	4 494	4 459	4 414	4 391
		Aantal bedienden	1 685	1 691	1 686	1 689
		Totaal	6 179	6 150	6 100	6 080
		Aantal uren (1)	644 621	616 459	763 741	457 679
		Trimestriële lonen (2)			29 010	

(1) Tot december 1998 uren-arbeiders, vanaf januari 1999 uren gepresteerd door de werknemers (bedienden en arbeiders).

(2) Brutolonen en -weden van de werknemers tewerkgesteld in de industriële afdelingen (in 1 000 EUR).

PRODCOM - Tewerkstelling, uren en lonen

cijfers) - vervolg

					2004	2005			NACE
Augustus	September	Oktober	November	December		Januari	Februari		Code
19 629	19 919	20 101	20 003	19 673	19 401	19 628	19 377		15.8
7 673	7 700	7 700	7 718	7 683	7 672	7 640	7 647		
27 302	27 619	27 801	27 721	27 356	27 074	27 268	27 024		
2 970 874	3 467 121	3 509 081	3 239 460	3 198 578	3 194 502	3 326 378	3 155 358		
	138 314			192 053	647 281				
5 418	5 356	5 286	5 304	5 292	5 333	5 273	5 256		15.9
3 573	3 603	3 612	3 613	3 609	3 572	3 608	3 582		
8 991	8 959	8 898	8 917	8 901	8 906	8 881	8 838		
1 030 606	1 163 219	1 122 877	1 039 674	1 008 135	1 110 476	1 136 438	1 079 479		
	63 659			81 245	299 450				
1 219	1 222	1 225	1 241	1 222	1 317	1 262	1 267		16
419	418	420	418	402	432	417	421		
1 638	1 640	1 645	1 659	1 624	1 749	1 679	1 688		
168 079	217 321	197 482	186 579	165 473	200 559	197 230	188 178		
	8 399			12 113	42 930				
26 204	26 136	25 980	25 678	25 506	26 281	25 272	25 220		17
5 331	5 331	5 312	5 291	5 275	5 353	5 181	5 180		
31 535	31 467	31 292	30 969	30 781	31 635	30 453	30 400		
2 788 152	4 153 453	3 954 204	3 678 749	3 218 164	3 686 275	3 722 876	3 594 874		
	145 744			167 820	649 399				
2 636	2 646	2 644	2 524	2 521	2 643	2 448	2 445		17.1
270	269	270	255	257	266	252	254		
2 906	2 915	2 914	2 779	2 778	2 910	2 700	2 699		
245 898	349 104	331 049	302 327	259 225	307 557	306 381	292 873		
	10 820			12 958	50 746				
6 366	6 322	6 282	6 241	6 217	6 406	6 187	6 185		17.2
1 388	1 380	1 379	1 367	1 302	1 397	1 268	1 266		
7 754	7 702	7 661	7 608	7 519	7 804	7 455	7 451		
645 585	999 584	957 151	888 884	763 879	885 876	893 174	868 593		
	35 346			42 571	163 066				
1 808	1 789	1 774	1 756	1 750	1 809	1 705	1 711		17.3
409	408	405	405	398	406	392	388		
2 217	2 197	2 179	2 161	2 148	2 215	2 097	2 099		
196 981	292 465	268 152	250 171	222 066	256 196	251 820	242 660		
	9 721			11 525	44 299				
3 399	3 388	3 358	3 318	3 214	3 386	3 175	3 165		17.4
712	718	715	725	723	723	680	682		
4 111	4 106	4 073	4 043	3 937	4 110	3 855	3 847		
345 961	517 822	489 805	461 816	431 348	474 274	477 288	455 210		
	16 656			19 976	75 126				
10 668	10 660	10 658	10 627	10 607	10 687	10 578	10 564		17.5
2 351	2 353	2 347	2 344	2 339	2 349	2 337	2 337		
13 019	13 013	13 005	12 971	12 946	13 036	12 915	12 901		
1 205 868	1 808 758	1 742 132	1 627 127	1 406 628	1 602 851	1 633 558	1 578 217		
	67 729			74 224	292 113				
485	490	491	488	481	477	478	477		17.6
104	105	105	105	167	108	169	169		
589	595	596	593	648	586	647	646		
46 784	81 909	77 958	70 482	66 952	69 126	85 431	83 395		
	2 665			3 757	11 858				
842	841	773	724	716	870	701	673		17.7
97	98	91	90	89	101	83	84		
939	939	864	814	805	971	784	757		
101 075	103 811	87 957	77 942	68 066	90 392	75 224	73 926		
	2 807			2 809	12 191				
4 390	4 359	4 264	4 244	4 185	4 419	4 126	4 155		18
1 705	1 704	1 689	1 694	1 683	1 695	1 772	1 771		
6 095	6 063	5 953	5 938	5 868	6 115	5 898	5 926		
612 078	690 847	628 953	620 079	575 590	652 964	683 350	642 406		
	26 523			29 811	113 704				

PRODCOM - Tewerkstelling, uren en lonen

Tewerkstelling, uren en lonen volgens de hoofdactiviteit van de vestiging (voorlopige)

NACE Code	Activiteit		2004			
			April	Mei	Juni	Juli
18.2	- Vervaardiging van overige kleding en toebehoren	Aantal arbeiders	4 244	4 210	4 165	4 141
		Aantal bedienden	1 618	1 625	1 621	1 621
		Totaal	5 862	5 835	5 786	5 762
		Aantal uren (1)	607 470	582 866	719 872	434 332
		Trimestriële lonen (2)			27 508	
19	Leernijverheid en vervaardiging van schoeisel	Aantal arbeiders	1 099	1 106	1 099	1 095
		Aantal bedienden	359	364	369	364
		Totaal	1 458	1 470	1 468	1 459
		Aantal uren (1)	174 098	164 955	202 397	132 917
		Trimestriële lonen (2)			8 872	
19.A	- Looien, bereiden en vervaardiging van lederen artikelen, behalve schoeisel (19.A = 19.1 + 19.2)	Aantal arbeiders	##	##	##	##
		Aantal bedienden	##	##	##	##
		Totaal	1 231	1 231	1 229	1 221
		Aantal uren (1)	153 211	140 936	171 124	118 403
		Trimestriële lonen (2)			7 883	
19.3	- Vervaardiging van schoeisel	Aantal arbeiders	##	##	##	##
		Aantal bedienden	##	##	##	##
		Totaal	227	239	239	238
		Aantal uren (1)	20 887	24 019	31 273	14 514
		Trimestriële lonen (2)			989	
20	Houtindustrie en vervaardiging van artikelen van hout en van kurk, exclusief meubelen; vervaardiging van	Aantal arbeiders	8 099	8 081	8 064	8 036
		Aantal bedienden	2 001	2 005	2 000	2 009
		Totaal	10 100	10 086	10 064	10 045
		Aantal uren (1)	1 400 537	1 279 225	1 501 899	956 620
		Trimestriële lonen (2)			59 667	
20.1	- Zagen en schaven van hout, impregneren van hout	Aantal arbeiders	1 188	1 191	1 191	1 182
		Aantal bedienden	251	256	253	254
		Totaal	1 439	1 447	1 444	1 436
		Aantal uren (1)	197 588	176 635	210 850	132 322
		Trimestriële lonen (2)			7 457	
20.2	- Vervaardiging van panelen en platen van hout	Aantal arbeiders	2 948	2 942	2 932	2 924
		Aantal bedienden	697	698	704	713
		Totaal	3 645	3 640	3 636	3 637
		Aantal uren (1)	532 749	495 346	551 202	412 583
		Trimestriële lonen (2)			24 506	
20.3	- Vervaardiging van schrijn- en timmerwerk	Aantal arbeiders	2 800	2 796	2 794	2 769
		Aantal bedienden	714	725	714	713
		Totaal	3 514	3 521	3 508	3 482
		Aantal uren (1)	468 916	431 766	534 066	268 152
		Trimestriële lonen (2)			19 808	
20.4	- Vervaardiging van houten emballage	Aantal arbeiders	773	765	762	776
		Aantal bedienden	123	123	124	128
		Totaal	896	888	886	904
		Aantal uren (1)	122 567	106 438	125 293	97 329
		Trimestriële lonen (2)			4 878	
20.5	- Vervaardiging van overige artikelen van hout, van kurk en riet en van vlechtwerk	Aantal arbeiders	390	387	385	385
		Aantal bedienden	216	203	205	201
		Totaal	606	590	590	586
		Aantal uren (1)	78 717	69 040	80 488	46 234
		Trimestriële lonen (2)			3 018	
21	Vervaardiging van pulp, papier en papierwaren	Aantal arbeiders	11 108	11 085	11 133	11 069
		Aantal bedienden	3 697	3 713	3 661	3 656
		Totaal	14 805	14 798	14 794	14 725
		Aantal uren (1)	1 949 290	1 744 320	2 026 560	1 536 206
		Trimestriële lonen (2)			112 413	
21.1	- Vervaardiging van papierpulp, papier en karton	Aantal arbeiders	3 205	3 213	3 226	3 203
		Aantal bedienden	1 327	1 355	1 296	1 296
		Totaal	4 532	4 568	4 522	4 499
		Aantal uren (1)	590 434	551 320	597 174	486 955
		Trimestriële lonen (2)			42 393	

(1) Tot december 1998 uren-arbeiders, vanaf januari 1999 uren gepresteerd door de werknemers (bedienden en arbeiders).

(2) Brutolonen en -weden van de werknemers tewerkgesteld in de industriële afdelingen (in 1 000 EUR).

PRODCOM - Tewerkstelling, uren en lonen

cijfers) - vervolg

					2004	2005			NACE
Augustus	September	Oktober	November	December		Januari	Februari		Code
4 137	4 111	4 017	3 997	3 940	4 168	3 892	3 921		18.2
1 637	1 637	1 621	1 626	1 616	1 628	1 703	1 702		
5 774	5 748	5 638	5 623	5 556	5 796	5 595	5 623		
584 507	648 406	592 457	588 254	550 577	620 039	658 589	616 992		
	25 215			28 380	108 352				
1 101	1 106	1 089	1 088	1 073	1 101	1 057	1 055		19
366	367	369	369	368	365	366	365		
1 467	1 473	1 458	1 457	1 441	1 467	1 423	1 420		
166 115	194 400	176 250	162 424	162 498	172 979	167 420	160 346		
	7 368			10 099	34 037				
##	##	##	##	##	##	##	##	##	19.A
##	##	##	##	##	##	##	##	##	
1 223	1 226	1 222	1 219	1 210	1 230	1 191	1 188		
139 140	166 128	152 228	139 202	139 769	147 998	143 847	134 640		
	6 484			8 912	30 035				
##	##	##	##	##	##	##	##	##	19.3
##	##	##	##	##	##	##	##	##	
244	247	236	238	231	237	232	232		
26 975	28 272	24 022	23 222	22 729	24 981	23 573	25 706		
	884			1 187	4 001				
8 081	8 073	8 057	8 037	8 000	8 072	8 028	8 053		20
2 022	2 044	2 021	2 052	2 052	2 016	2 070	2 062		
10 103	10 117	10 078	10 089	10 052	10 089	10 098	10 115		
1 201 344	1 465 615	1 407 197	1 334 631	1 206 009	1 334 781	1 327 624	1 328 288		
	50 649			60 333	226 634				
1 169	1 163	1 162	1 149	1 147	1 177	1 147	1 135		20.1
249	243	243	246	247	249	248	247		
1 418	1 406	1 405	1 395	1 394	1 427	1 395	1 382		
163 560	200 255	190 423	180 152	153 483	182 092	175 222	164 584		
	6 034			6 716	27 115				
2 976	2 967	2 957	2 952	2 939	2 941	2 966	3 010		20.2
727	738	723	726	731	712	736	738		
3 703	3 705	3 680	3 678	3 670	3 653	3 702	3 748		
460 427	546 794	528 329	517 460	478 820	510 238	535 861	527 725		
	21 624			25 316	94 436				
2 782	2 791	2 787	2 799	2 783	2 800	2 777	2 782		20.3
721	736	731	734	725	720	743	737		
3 503	3 527	3 518	3 533	3 508	3 520	3 520	3 519		
412 211	519 640	494 169	454 525	399 366	453 875	421 579	447 983		
	16 036			20 071	74 351				
770	771	776	766	767	770	782	773		20.4
124	125	125	144	144	128	148	146		
894	896	901	910	911	898	930	919		
102 716	122 538	120 870	113 240	107 636	115 608	124 226	119 720		
	4 351			5 054	18 945				
384	381	375	371	364	384	356	353		20.5
201	202	199	202	205	206	195	194		
585	583	574	573	569	590	551	547		
62 430	76 388	73 406	69 254	66 704	72 966	70 736	68 276		
	2 604			3 177	11 787				
11 054	11 018	11 016	10 991	10 950	11 089	10 961	10 963		21
3 660	3 645	3 639	3 622	3 612	3 672	3 608	3 626		
14 714	14 663	14 655	14 613	14 562	14 761	14 569	14 589		
1 653 947	1 973 289	1 936 228	1 793 080	1 661 048	1 863 063	1 933 568	1 827 613		
	96 996			130 260	445 039				
3 201	3 198	3 193	3 199	3 183	3 220	3 176	3 168		21.1
1 297	1 287	1 285	1 284	1 283	1 317	1 284	1 280		
4 498	4 485	4 478	4 483	4 466	4 538	4 460	4 448		
497 883	586 972	590 183	549 615	529 363	571 226	593 928	550 618		
	36 850			48 582	166 641				

PRODCOM - Tewerkstelling, uren en lonen

Tewerkstelling, uren en lonen volgens de hoofdactiviteit van de vestiging (voorlopige)

NACE Code	Activiteit		2004			
			April	Mei	Juni	Juli
21.2	- Vervaardiging van artikelen van papier en karton	Aantal arbeiders	7 903	7 872	7 907	7 866
		Aantal bedienden	2 370	2 358	2 365	2 360
		Totaal	10 273	10 230	10 272	10 226
		Aantal uren (1)	1 358 856	1 193 000	1 429 386	1 049 251
		Trimestriële lonen (2)			70 020	
22	Uitgeverijen, drukkerijen en reproductie van opgenomen media	Aantal arbeiders	11 106	11 074	11 064	11 052
		Aantal bedienden	13 696	13 681	13 702	13 558
		Totaal	24 802	24 755	24 766	24 610
		Aantal uren (1)	3 284 479	2 988 117	3 410 541	2 539 191
		Trimestriële lonen (2)			202 460	
22.A	- Uitgeverijen en reproductie van opgenomen media (22.A = 22.1 + 22.3)	Aantal arbeiders	1 466	1 459	1 448	1 448
		Aantal bedienden	9 037	9 031	9 059	8 930
		Totaal	10 503	10 490	10 507	10 378
		Aantal uren (1)	1 397 085	1 304 043	1 454 661	1 226 411
		Trimestriële lonen (2)			99 685	
22.2	- Drukkerijen en diensten in verband met drukkerijen	Aantal arbeiders	9 640	9 615	9 616	9 604
		Aantal bedienden	4 659	4 650	4 643	4 628
		Totaal	14 299	14 265	14 259	14 232
		Aantal uren (1)	1 887 394	1 684 074	1 955 880	1 312 780
		Trimestriële lonen (2)			102 776	
24	Vervaardiging van chemische producten	Aantal arbeiders	28 658	28 636	28 564	28 587
		Aantal bedienden	35 822	35 746	35 792	35 773
		Totaal	64 480	64 382	64 356	64 360
		Aantal uren (1)	8 497 321	7 754 050	8 837 267	6 904 101
		Trimestriële lonen (2)			697 909	
24.1	- Vervaardiging van chemische basisproducten	Aantal arbeiders	12 887	12 861	12 800	12 798
		Aantal bedienden	14 830	14 783	14 766	14 767
		Totaal	27 717	27 644	27 566	27 565
		Aantal uren (1)	3 592 418	3 359 388	3 687 863	3 044 442
		Trimestriële lonen (2)			319 303	
24.2	- Vervaardiging van verdelgingsmiddelen en van andere chemische producten voor de landbouw	Aantal arbeiders	536	559	558	560
		Aantal bedienden	729	731	727	727
		Totaal	1 265	1 290	1 285	1 287
		Aantal uren (1)	173 073	169 679	171 268	159 927
		Trimestriële lonen (2)			13 971	
24.3	- Vervaardiging van verf, vernis e.d., drukinkt en mastiek	Aantal arbeiders	1 288	1 290	1 305	1 308
		Aantal bedienden	1 917	1 900	1 920	1 928
		Totaal	3 205	3 190	3 225	3 236
		Aantal uren (1)	478 830	432 715	496 246	411 742
		Trimestriële lonen (2)			31 714	
24.4	- Vervaardiging van farmaceutische en van chemische en botanische producten voor medicinaal gebruik	Aantal arbeiders	5 374	5 397	5 357	5 403
		Aantal bedienden	11 190	11 202	11 226	11 213
		Totaal	16 564	16 599	16 583	16 616
		Aantal uren (1)	2 220 461	1 954 514	2 355 915	1 673 362
		Trimestriële lonen (2)			177 634	
24.5	- Vervaardiging van zeep, wasmiddelen, poets- en reinigingsmiddelen, parfums en cosmetische artikelen	Aantal arbeiders	2 829	2 799	2 816	2 816
		Aantal bedienden	1 575	1 565	1 582	1 583
		Totaal	4 404	4 364	4 398	4 399
		Aantal uren (1)	568 190	526 768	601 136	479 806
		Trimestriële lonen (2)			32 069	
24.6	- Vervaardiging van overige chemische producten	Aantal arbeiders	3 961	3 952	3 954	3 925
		Aantal bedienden	5 103	5 091	5 102	5 090
		Totaal	9 064	9 043	9 056	9 015
		Aantal uren (1)	1 183 761	1 032 973	1 237 143	939 251
		Trimestriële lonen (2)			107 321	
24.7	- Vervaardiging van synthetische en kunstmatige vezels	Aantal arbeiders	1 783	1 778	1 774	1 777
		Aantal bedienden	478	474	469	465
		Totaal	2 261	2 252	2 243	2 242
		Aantal uren (1)	280 588	278 013	287 696	195 571
		Trimestriële lonen (2)			15 897	

(1) Tot december 1998 uren-arbeiders, vanaf januari 1999 uren gepresteerd door de werknemers (bedienden en arbeiders).

(2) Brutolonen en -weden van de werknemers tewerkgesteld in de industriële afdelingen (in 1 000 EUR).

PRODCOM - Tewerkstelling, uren en lonen

cijfers) - vervolg

					2004	2005			NACE
Augustus	September	Oktober	November	December		Januari	Februari		Code
7 853	7 820	7 823	7 792	7 767	7 869	7 785	7 795		21.2
2 363	2 358	2 354	2 338	2 329	2 354	2 324	2 346		
10 216	10 178	10 177	10 130	10 096	10 223	10 109	10 141		
1 156 064	1 386 317	1 346 045	1 243 465	1 131 685	1 291 837	1 339 640	1 276 995		
	60 145			81 678	278 398				
10 981	10 886	10 808	10 675	10 571	10 974	10 479	10 438		22
13 580	13 568	13 484	13 473	13 428	13 602	13 416	13 334		
24 561	24 454	24 292	24 148	23 999	24 577	23 895	23 772		
2 992 661	3 356 359	3 254 393	3 065 569	3 080 638	3 178 072	3 146 467	3 027 789		
	176 064			229 916	795 558				
1 446	1 432	1 419	1 274	1 269	1 426	1 263	1 266		22.A
8 954	8 938	8 906	8 885	8 850	8 967	8 875	8 797		
10 400	10 370	10 325	10 159	10 119	10 394	10 138	10 063		
1 323 650	1 423 888	1 406 416	1 318 346	1 365 996	1 381 070	1 354 766	1 307 055		
	87 259			110 710	385 413				
9 535	9 454	9 389	9 401	9 302	9 547	9 216	9 172		22.2
4 626	4 630	4 578	4 588	4 578	4 634	4 541	4 537		
14 161	14 084	13 967	13 989	13 880	14 182	13 757	13 709		
1 669 011	1 932 471	1 847 977	1 747 223	1 714 642	1 797 002	1 791 701	1 720 734		
	88 805			119 206	410 145				
28 590	28 537	28 585	28 654	28 634	28 657	28 218	28 280		24
35 838	35 837	35 849	35 906	35 863	35 833	35 942	35 963		
64 428	64 374	64 434	64 560	64 497	64 490	64 160	64 243		
7 109 343	8 484 035	8 648 679	7 604 381	7 426 606	8 178 968	8 439 648	8 177 962		
	610 060			777 827	2 740 891				
12 807	12 782	12 788	12 787	12 760	12 847	12 536	12 533		24.1
14 772	14 746	14 706	14 743	14 679	14 778	14 652	14 642		
27 579	27 528	27 494	27 530	27 439	27 626	27 188	27 175		
3 039 447	3 615 385	3 664 774	3 383 263	3 291 787	3 513 765	3 575 573	3 420 266		
	281 276			360 461	1 262 088				
559	534	534	537	536	553	435	441		24.2
733	737	739	743	741	730	848	844		
1 292	1 271	1 273	1 280	1 277	1 283	1 283	1 285		
158 079	167 787	167 254	163 066	156 983	167 069	168 708	168 696		
	13 297			14 108	55 114				
1 315	1 315	1 275	1 299	1 285	1 295	1 251	1 253		24.3
1 934	1 950	1 980	1 992	1 973	1 937	1 965	1 975		
3 249	3 265	3 255	3 291	3 258	3 233	3 216	3 228		
431 585	463 898	456 392	432 953	399 083	455 196	442 968	449 583		
	27 578			34 998	121 987				
5 423	5 443	5 488	5 529	5 563	5 420	5 512	5 553		24.4
11 253	11 262	11 278	11 279	11 313	11 232	11 311	11 341		
16 676	16 705	16 766	16 808	16 876	16 652	16 823	16 894		
1 784 624	2 186 255	2 299 497	1 741 934	1 827 088	2 088 784	2 220 559	2 181 762		
	159 584			201 618	718 587				
2 813	2 791	2 830	2 836	2 827	2 824	2 839	2 858		24.5
1 581	1 581	1 585	1 593	1 596	1 580	1 604	1 606		
4 394	4 372	4 415	4 429	4 423	4 405	4 443	4 464		
484 840	575 875	570 057	535 628	515 524	553 941	588 174	563 732		
	29 508			37 709	129 080				
3 914	3 907	3 912	3 906	3 903	3 933	3 864	3 853		24.6
5 105	5 105	5 103	5 096	5 104	5 105	5 103	5 091		
9 019	9 012	9 015	9 002	9 007	9 039	8 967	8 944		
998 614	1 195 589	1 198 403	1 072 220	989 770	1 131 294	1 171 389	1 131 545		
	85 778			112 530	394 154				
1 759	1 765	1 758	1 760	1 760	1 780	1 781	1 789		24.7
460	456	458	460	457	468	459	464		
2 219	2 221	2 216	2 220	2 217	2 249	2 240	2 253		
212 154	279 246	292 302	275 317	246 371	268 916	272 277	262 378		
	13 039			16 404	59 881				

PRODCOM - Tewerkstelling, uren en lonen

Tewerkstelling, uren en lonen volgens de hoofdactiviteit van de vestiging (voorlopige)

NACE Code	Activiteit		2004			
			April	Mei	Juni	Juli
25	Vervaardiging van producten van rubber en kunststof	Aantal arbeiders	17 896	17 913	17 934	17 953
		Aantal bedienden	7 669	7 667	7 663	7 658
		Totaal	25 565	25 580	25 597	25 611
		Aantal uren (1)	3 447 762	3 118 188	3 659 085	2 542 149
		Trimestriële lonen (2)			187 433	
25.1	- Vervaardiging van producten van rubber	Aantal arbeiders	1 924	1 907	1 901	1 912
		Aantal bedienden	848	849	849	849
		Totaal	2 772	2 756	2 750	2 761
		Aantal uren (1)	355 076	318 577	387 539	271 793
		Trimestriële lonen (2)			21 155	
25.2	- Vervaardiging van producten van kunststof	Aantal arbeiders	15 972	16 006	16 033	16 041
		Aantal bedienden	6 821	6 818	6 814	6 809
		Totaal	22 793	22 824	22 847	22 850
		Aantal uren (1)	3 092 686	2 799 611	3 271 546	2 270 356
		Trimestriële lonen (2)			166 278	
26	Vervaardiging van overige niet-metaalhoudende minerale producten	Aantal arbeiders	20 977	20 995	21 043	21 029
		Aantal bedienden	6 842	6 835	6 817	6 793
		Totaal	27 819	27 830	27 860	27 822
		Aantal uren (1)	3 789 000	3 454 591	4 056 477	2 606 083
		Trimestriële lonen (2)			202 868	
26.1	- Vervaardiging van glas en glaswerk	Aantal arbeiders	7 554	7 579	7 608	7 617
		Aantal bedienden	2 436	2 431	2 429	2 424
		Totaal	9 990	10 010	10 037	10 041
		Aantal uren (1)	1 348 435	1 269 866	1 420 291	1 047 271
		Trimestriële lonen (2)			75 095	
26.A	- Vervaardiging van keramische tegels, plavuizen, behalve dakpannen en bakstenen (26.A = 26.2 + 26.3)	Aantal arbeiders	859	873	870	861
		Aantal bedienden	236	238	236	239
		Totaal	1 095	1 111	1 106	1 100
		Aantal uren (1)	146 837	130 067	153 474	119 544
		Trimestriële lonen (2)			7 817	
26.4	- Vervaardiging van dakpannen, bakstenen, tegels en overige producten voor de bouw van gebakken klei	Aantal arbeiders	1 627	1 608	1 609	1 630
		Aantal bedienden	314	316	317	316
		Totaal	1 941	1 924	1 926	1 946
		Aantal uren (1)	271 331	248 893	277 852	217 334
		Trimestriële lonen (2)			12 965	
26.5	- Vervaardiging van cement, kalk en gips	Aantal arbeiders	1 219	1 206	1 193	1 191
		Aantal bedienden	781	779	779	774
		Totaal	2 000	1 985	1 972	1 965
		Aantal uren (1)	264 300	242 825	275 631	241 612
		Trimestriële lonen (2)			19 588	
26.6	- Vervaardiging van artikelen van beton, gips en cement	Aantal arbeiders	7 837	7 853	7 873	7 855
		Aantal bedienden	2 337	2 336	2 330	2 316
		Totaal	10 174	10 189	10 203	10 171
		Aantal uren (1)	1 411 924	1 250 471	1 540 253	778 384
		Trimestriële lonen (2)			70 319	
26.7	- Houwen, bewerken en afwerken van bouw- en siersteen	Aantal arbeiders	1 113	1 111	1 109	1 105
		Aantal bedienden	341	335	336	333
		Totaal	1 454	1 446	1 445	1 438
		Aantal uren (1)	199 780	181 013	223 084	114 736
		Trimestriële lonen (2)			8 530	
26.8	- Vervaardiging van overige niet-metaalhoudende minerale producten	Aantal arbeiders	768	765	781	770
		Aantal bedienden	397	400	390	391
		Totaal	1 165	1 165	1 171	1 161
		Aantal uren (1)	146 393	131 456	165 892	87 202
		Trimestriële lonen (2)			8 555	
27	Vervaardiging van metalen in primaire vorm	Aantal arbeiders	23 090	22 996	23 026	23 005
		Aantal bedienden	9 353	9 363	9 335	9 389
		Totaal	32 443	32 359	32 361	32 394
		Aantal uren (1)	4 323 497	4 070 398	4 486 990	3 517 712
		Trimestriële lonen (2)			289 687	

(1) Tot december 1998 uren-arbeiders, vanaf januari 1999 uren gepresteerd door de werknemers (bedienden en arbeiders).

(2) Brutolonen en -weden van de werknemers tewerkgesteld in de industriële afdelingen (in 1 000 EUR).

PRODCOM - Tewerkstelling, uren en lonen

cijfers) - vervolg

					2004	2005			NACE
Augustus	September	Oktober	November	December		Januari	Februari		Code
17 942	17 915	17 863	17 814	17 715	17 918	17 778	17 760		25
7 683	7 705	7 713	7 704	7 691	7 673	7 750	7 734		
25 625	25 620	25 576	25 518	25 406	25 591	25 528	25 494		
2 926 856	3 569 803	3 478 889	3 232 002	2 864 415	3 288 142	3 383 237	3 270 106		
	164 160			215 374	741 677				
1 921	1 902	1 866	1 854	1 843	1 902	1 853	1 850		25.1
852	854	854	847	850	846	884	889		
2 773	2 756	2 720	2 701	2 693	2 748	2 737	2 739		
277 471	379 439	366 404	339 142	290 551	343 056	374 616	351 013		
	18 333			24 818	83 690				
16 021	16 013	15 997	15 960	15 872	16 016	15 925	15 910		25.2
6 831	6 851	6 859	6 857	6 841	6 826	6 866	6 845		
22 852	22 864	22 856	22 817	22 713	22 843	22 791	22 755		
2 649 385	3 190 364	3 112 485	2 892 860	2 573 864	2 945 085	3 008 621	2 919 093		
	145 827			190 556	657 987				
21 076	20 907	20 838	20 858	20 693	20 945	20 572	20 584		26
6 785	6 813	6 812	6 805	6 778	6 817	6 787	6 761		
27 861	27 720	27 650	27 663	27 471	27 762	27 359	27 345		
3 336 266	3 953 666	3 871 817	3 556 931	3 050 118	3 597 848	3 366 379	3 485 865		
	174 180			222 729	798 624				
7 613	7 477	7 438	7 443	7 364	7 528	7 243	7 268		26.1
2 411	2 435	2 426	2 418	2 411	2 430	2 432	2 422		
10 024	9 912	9 864	9 861	9 775	9 959	9 675	9 690		
1 108 434	1 365 441	1 373 344	1 281 569	1 008 520	1 282 537	1 191 849	1 176 419		
	66 717			79 615	296 006				
862	865	869	869	865	861	873	876		26.A
235	239	236	234	235	237	226	221		
1 097	1 104	1 105	1 103	1 100	1 098	1 099	1 097		
106 790	150 609	150 207	136 462	120 691	138 590	140 862	140 193		
	6 875			8 647	30 615				
1 625	1 610	1 591	1 606	1 595	1 616	1 592	1 592		26.4
320	319	321	319	318	315	318	319		
1 945	1 929	1 912	1 925	1 913	1 932	1 910	1 911		
225 088	272 941	261 719	250 476	252 051	258 616	260 635	253 517		
	10 912			14 864	50 880				
1 190	1 189	1 188	1 182	1 176	1 198	1 158	1 155		26.5
789	781	790	787	762	777	751	748		
1 979	1 970	1 978	1 969	1 938	1 976	1 909	1 903		
241 179	261 177	270 541	253 661	244 432	260 643	263 188	255 988		
	18 035			21 717	82 697				
7 888	7 884	7 870	7 886	7 833	7 861	7 853	7 852		26.6
2 314	2 321	2 327	2 331	2 334	2 329	2 338	2 333		
10 202	10 205	10 197	10 217	10 167	10 191	10 191	10 185		
1 306 692	1 522 429	1 447 930	1 299 883	1 142 871	1 321 397	1 197 930	1 329 716		
	57 092			79 735	272 923				
1 121	1 111	1 105	1 105	1 095	1 107	1 094	1 096		26.7
328	327	325	325	329	334	332	334		
1 449	1 438	1 430	1 430	1 424	1 441	1 426	1 430		
199 296	217 101	208 342	189 351	167 223	192 312	168 015	182 259		
	7 047			8 841	32 266				
777	771	777	767	765	770	759	745		26.8
388	391	387	391	389	392	390	384		
1 165	1 162	1 164	1 158	1 154	1 163	1 149	1 129		
148 787	163 968	159 734	145 529	114 330	143 750	143 900	147 773		
	7 503			9 310	33 237				
23 033	22 993	23 130	23 123	23 083	23 078	23 162	23 156		27
9 381	9 359	9 241	9 270	9 291	9 348	9 286	9 285		
32 414	32 352	32 371	32 393	32 374	32 427	32 448	32 441		
3 650 820	4 384 616	4 512 285	4 172 575	3 805 872	4 199 816	4 413 045	4 159 470		
	250 393			315 704	1 136 268				

PRODCOM - Tewerkstelling, uren en lonen

Tewerkstelling, uren en lonen volgens de hoofdactiviteit van de vestiging (voorlopige)

NACE Code	Activiteit		2004			
			April	Mei	Juni	Juli
27.1	- Vervaardiging van ijzer en staal en van ferrolegeringen	Aantal arbeiders	12 388	12 313	12 319	12 316
		Aantal bedienden	5 097	5 100	5 085	5 127
		Totaal	17 485	17 413	17 404	17 443
		Aantal uren (1)	2 327 604	2 263 639	2 387 605	2 068 570
		Trimestriële lonen (2)			172 202	
27.2	- Vervaardiging van buizen	Aantal arbeiders	714	707	708	712
		Aantal bedienden	163	167	166	168
		Totaal	877	874	874	880
		Aantal uren (1)	113 874	97 389	120 649	76 162
		Trimestriële lonen (2)			5 552	
27.3	- Overige eerste verwerking van ijzer en staal	Aantal arbeiders	2 737	2 736	2 737	2 696
		Aantal bedienden	1 101	1 102	1 092	1 095
		Totaal	3 838	3 838	3 829	3 791
		Aantal uren (1)	522 602	458 767	547 972	282 789
		Trimestriële lonen (2)			30 724	
27.4	- Productie van non-ferrometalen	Aantal arbeiders	5 736	5 726	5 748	5 762
		Aantal bedienden	2 629	2 631	2 629	2 638
		Totaal	8 365	8 357	8 377	8 400
		Aantal uren (1)	1 105 042	1 035 780	1 157 636	947 284
		Trimestriële lonen (2)			68 016	
27.5	- Gieten van metalen	Aantal arbeiders	1 515	1 514	1 514	1 519
		Aantal bedienden	363	363	363	361
		Totaal	1 878	1 877	1 877	1 880
		Aantal uren (1)	254 375	214 823	273 128	142 907
		Trimestriële lonen (2)			13 193	
28	Vervaardiging van producten van metaal	Aantal arbeiders	37 902	37 833	37 729	37 740
		Aantal bedienden	11 440	11 438	11 436	11 424
		Totaal	49 342	49 271	49 165	49 164
		Aantal uren (1)	6 573 450	5 794 976	7 025 395	4 489 785
		Trimestriële lonen (2)			318 067	
28.1	- Vervaardiging van metalen constructiewerken voor de bouw	Aantal arbeiders	13 181	13 141	13 155	13 217
		Aantal bedienden	3 845	3 841	3 853	3 845
		Totaal	17 026	16 982	17 008	17 062
		Aantal uren (1)	2 275 471	2 008 449	2 458 480	1 454 594
		Trimestriële lonen (2)			103 823	
28.2	- Vervaardiging van tanks, reservoirs en bergingsmiddelen, van metaal; vervaardiging van radiatoren en ketels	Aantal arbeiders	4 720	4 720	4 746	4 769
		Aantal bedienden	1 850	1 857	1 866	1 866
		Totaal	6 570	6 577	6 612	6 635
		Aantal uren (1)	862 495	762 176	940 324	651 619
		Trimestriële lonen (2)			47 348	
28.3	- Vervaardiging van stoomketels	Aantal arbeiders	2 832	2 810	2 598	2 560
		Aantal bedienden	744	742	721	720
		Totaal	3 576	3 552	3 319	3 280
		Aantal uren (1)	464 099	397 503	435 660	329 412
		Trimestriële lonen (2)			20 258	
28.4	- Smeden, persen, stampen en profielwalsen van metaal; poedermetallurgie	Aantal arbeiders	987	975	972	975
		Aantal bedienden	256	255	257	248
		Totaal	1 243	1 230	1 229	1 223
		Aantal uren (1)	174 994	151 864	177 939	118 581
		Trimestriële lonen (2)			8 280	
28.5	- Oppervlaktebehandeling en bekleding van metaal; algemene metaalbewerking	Aantal arbeiders	8 067	8 074	8 195	8 171
		Aantal bedienden	1 957	1 956	1 964	1 976
		Totaal	10 024	10 030	10 159	10 147
		Aantal uren (1)	1 338 908	1 192 979	1 461 164	943 208
		Trimestriële lonen (2)			64 392	
28.6	- Vervaardiging van scharen, messen, bestekken, gereedschap en ijzerwaren	Aantal arbeiders	1 856	1 845	1 841	1 830
		Aantal bedienden	797	795	799	795
		Totaal	2 653	2 640	2 640	2 625
		Aantal uren (1)	366 920	319 369	386 754	255 824
		Trimestriële lonen (2)			18 902	

(1) Tot december 1998 uren-arbeiders, vanaf januari 1999 uren gepresteerd door de werknemers (bedienden en arbeiders).

(2) Brutolonen en -weden van de werknemers tewerkgesteld in de industriële afdelingen (in 1 000 EUR).

PRODCOM - Tewerkstelling, uren en lonen

cijfers) - vervolg

					2004	2005			NACE
Augustus	September	Oktober	November	December		Januari	Februari		Code
12 344	12 333	12 435	12 435	12 423	12 372	12 522	12 543		27.1
5 124	5 113	4 984	5 002	5 010	5 085	5 034	5 037		
17 468	17 446	17 419	17 437	17 433	17 457	17 556	17 580		
1 955 156	2 277 845	2 422 979	2 289 675	2 091 124	2 283 711	2 395 829	2 216 283		
	146 636			181 862	665 174				
714	712	717	718	720	715	722	704		27.2
169	167	168	171	172	167	173	170		
883	879	885	889	892	882	895	874		
85 191	117 638	113 331	104 282	88 785	105 967	109 467	104 865		
	4 833			6 361	22 153				
2 700	2 687	2 688	2 696	2 690	2 716	2 680	2 675		27.3
1 093	1 095	1 100	1 100	1 099	1 099	1 090	1 086		
3 793	3 782	3 788	3 796	3 789	3 816	3 770	3 761		
417 635	526 946	522 390	476 491	434 060	482 082	506 519	486 037		
	26 993			38 576	129 203				
5 763	5 740	5 763	5 744	5 728	5 756	5 717	5 708		27.4
2 635	2 624	2 627	2 634	2 642	2 633	2 624	2 625		
8 398	8 364	8 390	8 378	8 370	8 390	8 341	8 333		
994 780	1 196 167	1 192 022	1 061 428	970 164	1 090 250	1 137 119	1 090 563		
	61 062			73 404	268 311				
1 512	1 521	1 527	1 530	1 522	1 518	1 521	1 526		27.5
360	360	362	363	368	363	365	367		
1 872	1 881	1 889	1 893	1 890	1 881	1 886	1 893		
198 058	266 020	261 563	240 699	221 739	237 803	264 111	261 722		
	10 871			15 501	51 426				
37 692	37 769	37 613	37 530	37 477	37 748	37 118	37 074		28
11 432	11 451	11 419	11 399	11 362	11 432	11 321	11 365		
49 124	49 220	49 032	48 929	48 839	49 181	48 439	48 439		
5 572 243	6 853 418	6 612 283	6 103 654	5 418 011	6 213 511	6 223 485	6 184 878		
	278 904			379 881	1 287 894				
13 176	13 218	13 147	13 119	13 102	13 173	12 976	12 958		28.1
3 842	3 856	3 845	3 839	3 816	3 844	3 792	3 801		
17 018	17 074	16 992	16 958	16 918	17 018	16 768	16 759		
2 020 799	2 412 994	2 298 616	2 106 894	1 861 961	2 156 639	2 062 324	2 117 345		
	90 254			122 418	415 230				
4 712	4 714	4 706	4 741	4 740	4 728	4 694	4 692		28.2
1 860	1 866	1 849	1 851	1 841	1 848	1 829	1 842		
6 572	6 580	6 555	6 592	6 581	6 576	6 523	6 534		
734 911	910 701	886 241	811 086	750 089	832 503	852 465	830 139		
	41 060			58 284	189 552				
2 548	2 593	2 560	2 498	2 538	2 716	2 501	2 496		28.3
722	726	713	711	721	735	700	703		
3 270	3 319	3 273	3 209	3 259	3 452	3 201	3 199		
340 368	425 828	432 997	410 119	353 251	417 482	389 064	396 907		
	18 651			24 159	85 593				
986	975	976	959	952	975	941	949		28.4
252	257	259	256	255	256	258	257		
1 238	1 232	1 235	1 215	1 207	1 232	1 199	1 206		
136 946	173 409	171 286	155 271	139 888	161 572	166 402	156 312		
	6 827			8 641	31 765				
8 205	8 167	8 163	8 123	8 067	8 056	7 984	7 968		28.5
1 983	1 968	1 990	1 981	1 974	1 966	1 962	1 961		
10 188	10 135	10 153	10 104	10 041	10 022	9 946	9 929		
1 135 107	1 409 129	1 369 718	1 257 172	1 105 647	1 265 461	1 313 214	1 275 771		
	56 981			77 558	265 577				
1 829	1 841	1 850	1 886	1 885	1 857	1 856	1 848		28.6
796	796	791	791	791	798	793	796		
2 625	2 637	2 641	2 677	2 676	2 655	2 649	2 644		
310 084	385 982	371 301	348 054	306 127	349 968	368 051	358 677		
	16 918			23 089	77 145				

PRODCOM - Tewerkstelling, uren en lonen

Tewerkstelling, uren en lonen volgens de hoofdactiviteit van de vestiging (voorlopige)

NACE Code	Activiteit		2004			
			April	Mei	Juni	Juli
28.7	- Vervaardiging van overige producten van metaal	Aantal arbeiders	6 259	6 268	6 222	6 218
		Aantal bedienden	1 991	1 992	1 976	1 974
		Totaal	8 250	8 260	8 198	8 192
		Aantal uren (1)	1 090 563	962 636	1 165 074	736 547
		Trimestriële lonen (2)			55 063	
29	Vervaardiging van machines, apparaten en werktuigen, n.e.g.	Aantal arbeiders	29 079	29 056	29 167	29 218
		Aantal bedienden	14 638	14 621	14 625	14 631
		Totaal	43 717	43 677	43 792	43 849
		Aantal uren (1)	5 917 951	5 245 471	6 293 308	4 204 876
		Trimestriële lonen (2)			320 278	
29.1	- Vervaardiging van machines voor de productie en toepassing van mechanische energie, exclusief motoren voor	Aantal arbeiders	4 705	4 713	4 788	4 791
		Aantal bedienden	3 262	3 271	3 279	3 279
		Totaal	7 967	7 984	8 067	8 070
		Aantal uren (1)	1 051 300	930 331	1 090 495	826 695
		Trimestriële lonen (2)			63 519	
29.2	- Vervaardiging van overige machines voor algemeen gebruik	Aantal arbeiders	8 423	8 421	8 409	8 375
		Aantal bedienden	4 516	4 508	4 495	4 481
		Totaal	12 939	12 929	12 904	12 856
		Aantal uren (1)	1 795 971	1 603 075	1 914 126	1 371 326
		Trimestriële lonen (2)			92 892	
29.3	- Vervaardiging van machines voor de landbouw en de bosbouw	Aantal arbeiders	2 309	2 230	2 222	2 261
		Aantal bedienden	807	796	795	793
		Totaal	3 116	3 026	3 017	3 054
		Aantal uren (1)	442 032	379 805	453 905	261 317
		Trimestriële lonen (2)			20 879	
29.4	- Vervaardiging van gereedschapswerktuigen	Aantal arbeiders	1 214	1 197	1 204	1 226
		Aantal bedienden	588	588	590	599
		Totaal	1 802	1 785	1 794	1 825
		Aantal uren (1)	240 218	210 071	255 962	173 951
		Trimestriële lonen (2)			12 201	
29.5	- Vervaardiging van overige machines voor specifieke doeleinden	Aantal arbeiders	9 922	9 994	10 047	10 051
		Aantal bedienden	4 445	4 434	4 432	4 441
		Totaal	14 367	14 428	14 479	14 492
		Aantal uren (1)	1 924 386	1 716 418	2 087 975	1 293 509
		Trimestriële lonen (2)			102 695	
29.6	- Vervaardiging van wapens en munitie	Aantal arbeiders	928	918	915	921
		Aantal bedienden	505	507	509	508
		Totaal	1 433	1 425	1 424	1 429
		Aantal uren (1)	191 231	164 056	188 175	110 040
		Trimestriële lonen (2)			15 133	
29.7	- Vervaardiging van huishoudapparaten	Aantal arbeiders	1 578	1 583	1 582	1 593
		Aantal bedienden	515	517	525	530
		Totaal	2 093	2 100	2 107	2 123
		Aantal uren (1)	272 813	241 715	302 670	168 038
		Trimestriële lonen (2)			12 959	
30	Vervaardiging van kantoorapparaten en computers	Aantal arbeiders	430	436	433	449
		Aantal bedienden	1 345	1 314	1 310	1 317
		Totaal	1 775	1 750	1 743	1 766
		Aantal uren (1)	248 977	218 738	261 279	194 051
		Trimestriële lonen (2)			16 555	
31	Vervaardiging van elektrische machines en apparaten	Aantal arbeiders	15 851	15 787	15 808	15 819
		Aantal bedienden	8 812	8 770	8 765	8 751
		Totaal	24 663	24 557	24 573	24 570
		Aantal uren (1)	3 297 586	2 890 885	3 522 244	2 294 703
		Trimestriële lonen (2)			186 355	
31.1	- Vervaardiging van elektromotoren en van elektrische generatoren en transformatoren	Aantal arbeiders	1 643	1 612	1 590	1 580
		Aantal bedienden	1 547	1 527	1 520	1 517
		Totaal	3 190	3 139	3 110	3 097
		Aantal uren (1)	422 255	370 032	461 034	284 581
		Trimestriële lonen (2)			28 284	

(1) Tot december 1998 uren-arbeiders, vanaf januari 1999 uren gepresteerd door de werknemers (bedienden en arbeiders).

(2) Brutolonen en -weden van de werknemers tewerkgesteld in de industriële afdelingen (in 1 000 EUR).

PRODCOM - Tewerkstelling, uren en lonen

cijfers) - vervolg

					2004	2005			NACE
Augustus	September	Oktober	November	December		Januari	Februari		Code
6 236	6 261	6 211	6 204	6 193	6 241	6 166	6 163		28.7
1 977	1 982	1 972	1 970	1 964	1 982	1 987	2 005		
8 213	8 243	8 183	8 174	8 157	8 224	8 153	8 168		
894 028	1 135 375	1 082 124	1 015 058	901 048	1 029 883	1 071 965	1 049 727		
	48 213			65 732	223 033				
29 199	29 146	29 134	29 168	29 075	29 094	29 240	29 292		29
14 657	14 647	14 510	14 520	14 483	14 595	14 480	14 459		
43 856	43 793	43 644	43 688	43 558	43 690	43 720	43 751		
4 850 185	6 109 837	5 935 158	5 451 116	4 894 180	5 601 370	5 844 218	5 788 848		
	278 802			364 261	1 271 619				
4 735	4 710	4 686	4 687	4 678	4 709	4 729	4 746		29.1
3 294	3 307	3 326	3 320	3 323	3 281	3 337	3 335		
8 029	8 017	8 012	8 007	8 001	7 990	8 066	8 081		
906 883	1 090 779	1 078 015	987 241	891 710	1 004 018	1 067 344	1 059 357		
	59 548			80 363	265 174				
8 369	8 368	8 365	8 408	8 397	8 390	8 505	8 548		29.2
4 481	4 481	4 520	4 530	4 523	4 503	4 562	4 541		
12 850	12 849	12 885	12 938	12 920	12 894	13 067	13 089		
1 467 367	1 827 344	1 793 458	1 664 670	1 540 495	1 706 150	1 726 058	1 749 399		
	81 251			105 600	368 668				
2 228	2 214	2 212	2 212	2 202	2 256	2 127	2 122		29.3
802	804	813	817	815	804	750	752		
3 030	3 018	3 025	3 029	3 017	3 061	2 877	2 874		
281 519	389 309	367 343	336 371	337 044	387 629	402 378	391 148		
	15 075			19 616	76 165				
1 221	1 206	1 198	1 189	1 178	1 210	1 194	1 191		29.4
595	591	589	585	579	588	587	585		
1 816	1 797	1 787	1 774	1 757	1 798	1 781	1 776		
177 006	256 216	245 437	232 185	205 220	229 644	242 089	237 009		
	10 645			14 300	49 880				
10 114	10 061	10 083	10 088	10 039	9 994	10 080	10 058		29.5
4 446	4 433	4 223	4 226	4 207	4 387	4 211	4 204		
14 560	14 494	14 306	14 314	14 246	14 382	14 291	14 262		
1 625 885	2 053 787	1 958 231	1 769 416	1 498 686	1 826 506	1 933 775	1 886 307		
	90 965			116 407	410 416				
931	962	965	958	957	936	956	965		29.6
506	508	509	511	507	507	509	513		
1 437	1 470	1 474	1 469	1 464	1 444	1 465	1 478		
158 518	187 256	195 931	189 056	171 989	178 403	179 727	183 082		
	10 366			11 901	48 766				
1 601	1 625	1 625	1 626	1 624	1 595	1 649	1 662		29.7
533	523	530	531	529	522	524	529		
2 134	2 148	2 155	2 157	2 153	2 118	2 173	2 191		
233 007	305 146	296 743	272 177	249 036	269 017	292 847	282 546		
	10 953			16 074	52 550				
448	447	448	446	441	438	428	425		30
1 324	1 309	1 298	1 300	1 287	1 320	1 253	1 258		
1 772	1 756	1 746	1 746	1 728	1 758	1 681	1 683		
205 811	256 673	248 326	226 221	219 049	238 102	235 465	226 732		
	14 421			17 134	63 238				
15 879	15 895	15 851	15 815	15 740	15 865	15 693	15 612		31
8 747	8 749	8 740	8 741	8 694	8 776	8 732	8 745		
24 626	24 644	24 591	24 556	24 434	24 641	24 425	24 357		
2 840 996	3 465 714	3 369 093	3 068 391	2 722 041	3 138 736	3 270 848	3 150 862		
	163 398			217 045	742 461				
1 577	1 580	1 579	1 587	1 593	1 617	1 587	1 578		31.1
1 519	1 528	1 522	1 523	1 521	1 544	1 528	1 527		
3 096	3 108	3 101	3 110	3 114	3 162	3 115	3 105		
376 817	442 585	433 323	375 777	356 926	404 113	393 608	395 885		
	23 915			28 691	107 968				

PRODCOM - Tewerkstelling, uren en lonen

Tewerkstelling, uren en lonen volgens de hoofdactiviteit van de vestiging (voorlopige)

NACE Code	Activiteit		2004			
			April	Mei	Juni	Juli
31.2	- Vervaardiging van schakel- en verdeelinrichtingen	Aantal arbeiders	4 407	4 335	4 339	4 316
		Aantal bedienden	2 368	2 346	2 342	2 329
		Totaal	6 775	6 681	6 681	6 645
		Aantal uren (1)	888 904	764 364	936 981	679 308
		Trimestriële lonen (2)			48 089	
31.3	- Vervaardiging van geïsoleerde kabels en draad	Aantal arbeiders	1 401	1 398	1 395	1 413
		Aantal bedienden	542	539	540	540
		Totaal	1 943	1 937	1 935	1 953
		Aantal uren (1)	265 617	239 755	266 617	155 701
		Trimestriële lonen (2)			16 613	
31.4	- Vervaardiging van accumulatoren en elektrische batterijen	Aantal arbeiders	1 076	1 077	1 090	1 088
		Aantal bedienden	303	297	293	285
		Totaal	1 379	1 374	1 383	1 373
		Aantal uren (1)	158 555	143 705	178 246	92 289
		Trimestriële lonen (2)			10 581	
31.5	- Vervaardiging van elektrische lampen en verlichtingsapparaten	Aantal arbeiders	3 288	3 303	3 310	3 304
		Aantal bedienden	1 474	1 491	1 490	1 495
		Totaal	4 762	4 794	4 800	4 799
		Aantal uren (1)	682 921	602 782	731 225	400 536
		Trimestriële lonen (2)			32 501	
31.6	- Vervaardiging van overige elektrische benodigdheden	Aantal arbeiders	4 036	4 062	4 084	4 118
		Aantal bedienden	2 578	2 570	2 580	2 585
		Totaal	6 614	6 632	6 664	6 703
		Aantal uren (1)	879 334	770 247	948 141	682 288
		Trimestriële lonen (2)			50 287	
32	Vervaardiging van audio-, video- en telecommunicatieapparatuur	Aantal arbeiders	4 110	4 184	4 193	4 218
		Aantal bedienden	5 818	5 824	5 762	5 772
		Totaal	9 928	10 008	9 955	9 990
		Aantal uren (1)	1 337 320	1 212 908	1 393 167	862 160
		Trimestriële lonen (2)			95 388	
32.1	- Vervaardiging van elektronische onderdelen	Aantal arbeiders	2 052	2 041	2 046	2 059
		Aantal bedienden	1 163	1 163	1 168	1 174
		Totaal	3 215	3 204	3 214	3 233
		Aantal uren (1)	415 623	377 119	452 540	312 931
		Trimestriële lonen (2)			24 693	
32.2	- Vervaardiging van zendapparatuur voor televisie en radio en van apparatuur voor lijntelefonie en lijntelegrafie	Aantal arbeiders	677	682	672	671
		Aantal bedienden	2 840	2 845	2 788	2 782
		Totaal	3 517	3 527	3 460	3 453
		Aantal uren (1)	499 031	470 870	500 657	241 246
		Trimestriële lonen (2)			41 321	
32.3	- Vervaardiging van audio- en videoapparatuur	Aantal arbeiders	1 381	1 461	1 475	1 488
		Aantal bedienden	1 815	1 816	1 806	1 816
		Totaal	3 196	3 277	3 281	3 304
		Aantal uren (1)	422 666	364 919	439 970	307 983
		Trimestriële lonen (2)			29 375	
33	Vervaardiging van medische apparatuur en instrumenten, van precisie- en optische instrumenten en van uurwerken	Aantal arbeiders	3 539	3 550	3 576	3 595
		Aantal bedienden	3 485	3 459	3 498	3 496
		Totaal	7 024	7 009	7 074	7 091
		Aantal uren (1)	944 533	844 193	1 007 027	721 615
		Trimestriële lonen (2)			53 183	
33.1	- Vervaardiging van medische apparatuur en instrumenten en van orthopedische artikelen	Aantal arbeiders	1 336	1 347	1 362	1 385
		Aantal bedienden	806	816	826	825
		Totaal	2 142	2 163	2 188	2 210
		Aantal uren (1)	291 603	261 227	310 521	218 023
		Trimestriële lonen (2)			13 762	
33.2	- Vervaardiging van meet-, regel-, navigatie- en controleapparatuur	Aantal arbeiders	1 773	1 774	1 778	1 766
		Aantal bedienden	1 950	1 920	1 955	1 953
		Totaal	3 723	3 694	3 733	3 719
		Aantal uren (1)	496 818	445 886	534 095	361 114
		Trimestriële lonen (2)			31 242	

(1) Tot december 1998 uren-arbeiders, vanaf januari 1999 uren gepresteerd door de werknemers (bedienden en arbeiders).

(2) Brutolonen en -weden van de werknemers tewerkgesteld in de industriële afdelingen (in 1 000 EUR).

PRODCOM - Tewerkstelling, uren en lonen

cijfers) - vervolg

					2004	2005			NACE
Augustus	September	Oktober	November	December		Januari	Februari		Code
4 342	4 340	4 336	4 287	4 256	4 350	4 210	4 194		31.2
2 321	2 324	2 303	2 297	2 286	2 331	2 276	2 271		
6 663	6 664	6 639	6 584	6 542	6 682	6 486	6 465		
742 401	895 653	880 370	811 289	723 006	836 691	846 133	829 464		
	44 283			55 306	193 177				
1 408	1 385	1 381	1 380	1 375	1 405	1 376	1 378		31.3
538	538	539	539	538	540	539	546		
1 946	1 923	1 920	1 919	1 913	1 945	1 915	1 924		
247 440	272 255	267 447	246 512	204 473	245 595	255 731	228 722		
	12 301			17 059	60 307				
1 094	1 098	1 095	1 095	1 091	1 087	1 075	1 075		31.4
284	286	285	285	280	293	281	280		
1 378	1 384	1 380	1 380	1 371	1 380	1 356	1 355		
143 392	180 330	173 261	153 485	111 499	153 659	174 655	152 264		
	10 115			11 146	41 912				
3 334	3 352	3 344	3 361	3 349	3 320	3 357	3 309		31.5
1 504	1 505	1 515	1 517	1 513	1 491	1 532	1 540		
4 838	4 857	4 859	4 878	4 862	4 812	4 889	4 849		
649 744	743 702	707 684	651 318	612 145	657 132	704 766	678 224		
	29 057			40 877	133 357				
4 124	4 140	4 116	4 105	4 076	4 083	4 088	4 078		31.6
2 581	2 568	2 576	2 580	2 556	2 574	2 576	2 581		
6 705	6 708	6 692	6 685	6 632	6 658	6 664	6 659		
681 202	931 189	907 008	830 010	713 992	841 543	895 955	866 303		
	43 728			63 967	205 740				
4 128	4 048	3 996	3 913	3 908	4 092	3 937	3 943		32
5 779	5 790	5 822	5 799	5 781	5 805	5 774	5 743		
9 907	9 838	9 818	9 712	9 689	9 897	9 711	9 686		
1 125 332	1 368 299	1 351 227	1 202 687	1 110 519	1 254 326	1 286 141	1 234 803		
	84 345			108 006	377 287				
2 051	2 047	1 957	1 957	1 964	2 031	1 979	2 006		32.1
1 179	1 197	1 188	1 185	1 178	1 171	1 185	1 173		
3 230	3 244	3 145	3 142	3 142	3 202	3 164	3 179		
364 447	459 526	422 788	371 909	333 955	403 300	407 978	391 628		
	23 695			30 309	103 274				
674	672	667	667	668	676	701	700		32.2
2 780	2 785	2 819	2 804	2 800	2 822	2 814	2 811		
3 454	3 457	3 486	3 471	3 468	3 499	3 515	3 511		
450 743	495 758	499 842	475 351	451 417	466 734	467 703	468 898		
	35 612			47 874	162 707				
1 403	1 329	1 372	1 289	1 276	1 383	1 257	1 237		32.3
1 820	1 808	1 815	1 810	1 803	1 811	1 775	1 759		
3 223	3 137	3 187	3 099	3 079	3 195	3 032	2 996		
310 142	413 015	428 597	355 427	325 147	384 291	410 460	374 277		
	25 038			29 823	111 307				
3 596	3 585	3 608	3 589	3 601	3 578	3 524	3 519		33
3 498	3 519	3 509	3 478	3 473	3 491	3 514	3 520		
7 094	7 104	7 117	7 067	7 074	7 069	7 038	7 039		
796 791	1 012 172	997 568	910 342	837 232	920 546	947 358	941 111		
	46 853			59 313	207 279				
1 387	1 395	1 412	1 422	1 425	1 381	1 376	1 372		33.1
825	825	824	818	820	825	834	839		
2 212	2 220	2 236	2 240	2 245	2 207	2 210	2 211		
246 050	314 305	307 345	292 386	260 809	285 341	288 127	294 750		
	12 126			16 300	54 774				
1 766	1 752	1 754	1 755	1 765	1 767	1 736	1 731		33.2
1 951	1 968	1 958	1 963	1 951	1 947	1 973	1 967		
3 717	3 720	3 712	3 718	3 716	3 714	3 709	3 698		
425 984	530 999	525 892	469 531	429 590	483 312	504 071	496 409		
	27 041			33 279	119 480				

PRODCOM - Tewerkstelling, uren en lonen

Tewerkstelling, uren en lonen volgens de hoofdactiviteit van de vestiging (voorlopige)

NACE Code	Activiteit		2004			
			April	Mei	Juni	Juli
33.3	- Vervaardiging van apparaten voor de bewaking van industriële processen	Aantal arbeiders	183	182	189	187
		Aantal bedienden	472	467	467	466
		Totaal	655	649	656	653
		Aantal uren (1)	90 316	78 902	92 227	83 641
		Trimestriële lonen (2)			4 901	
33.4	- Vervaardiging van optische instrumenten en van foto- en filmapparatuur	Aantal arbeiders	201	201	202	211
		Aantal bedienden	236	236	230	233
		Totaal	437	437	432	444
		Aantal uren (1)	57 141	51 088	60 794	53 364
		Trimestriële lonen (2)			2 886	
33.5	- Vervaardiging van uurwerken	Aantal arbeiders	46	46	45	46
		Aantal bedienden	21	20	20	19
		Totaal	67	66	65	65
		Aantal uren (1)	8 655	7 090	9 390	5 473
		Trimestriële lonen (2)			391	
34	Vervaardiging en assemblage van auto's, aanhangwagens en opleggers	Aantal arbeiders	36 463	36 456	36 632	36 582
		Aantal bedienden	6 026	6 031	6 041	6 027
		Totaal	42 489	42 487	42 673	42 609
		Aantal uren (1)	5 565 964	5 140 127	6 201 688	3 526 874
		Trimestriële lonen (2)			309 341	
34.1	- Vervaardiging en assemblage van auto's	Aantal arbeiders	22 643	22 560	22 586	22 492
		Aantal bedienden	2 926	2 917	2 913	2 917
		Totaal	25 569	25 477	25 499	25 409
		Aantal uren (1)	3 322 193	3 170 959	3 804 740	1 890 411
		Trimestriële lonen (2)			196 216	
34.2	- Vervaardiging van carrosserieën; vervaardiging van aanhangwagens, caravans en opleggers	Aantal arbeiders	5 694	5 707	5 754	5 802
		Aantal bedienden	1 038	1 046	1 054	1 056
		Totaal	6 732	6 753	6 808	6 858
		Aantal uren (1)	894 227	772 439	947 519	641 187
		Trimestriële lonen (2)			43 085	
34.3	- Vervaardiging van onderdelen en accessoires voor motorvoertuigen en motoren daarvan	Aantal arbeiders	8 126	8 189	8 292	8 288
		Aantal bedienden	2 062	2 068	2 074	2 054
		Totaal	10 188	10 257	10 366	10 342
		Aantal uren (1)	1 349 544	1 196 729	1 449 429	995 276
		Trimestriële lonen (2)			70 039	
35	Vervaardiging van overige transportmiddelen	Aantal arbeiders	4 613	4 590	4 565	4 597
		Aantal bedienden	4 164	4 146	4 106	4 034
		Totaal	8 777	8 736	8 671	8 631
		Aantal uren (1)	1 077 605	977 121	1 092 383	701 071
		Trimestriële lonen (2)			68 144	
35.1	- Scheepsbouw en -reparatie	Aantal arbeiders	970	967	964	966
		Aantal bedienden	196	199	198	200
		Totaal	1 166	1 166	1 162	1 166
		Aantal uren (1)	156 103	129 324	151 052	127 035
		Trimestriële lonen (2)			7 355	
35.4	- Vervaardiging van motorrijwielen en rijwielen	Aantal arbeiders	321	329	330	330
		Aantal bedienden	115	116	113	115
		Totaal	436	445	443	445
		Aantal uren (1)	60 858	52 653	63 328	45 011
		Trimestriële lonen (2)			2 562	
35.1	- Vervaardiging van lucht-en ruimtevaartuigen en rollend materieel (35.F = 35.2 + 35.3)	Aantal arbeiders	3 322	3 294	3 271	3 301
		Aantal bedienden	3 853	3 831	3 795	3 719
		Totaal	7 175	7 125	7 066	7 020
		Aantal uren (1)	860 644	795 144	878 003	529 025
		Trimestriële lonen (2)			58 227	
36	Vervaardiging van meubelen; overige industrie	Aantal arbeiders	14 546	14 538	14 468	14 370
		Aantal bedienden	3 306	3 299	3 277	3 254
		Totaal	17 852	17 837	17 745	17 624
		Aantal uren (1)	2 236 208	2 006 925	2 421 180	1 324 059
		Trimestriële lonen (2)			94 737	

(1) Tot december 1998 uren-arbeiders, vanaf januari 1999 uren gepresteerd door de werknemers (bedienden en arbeiders).

(2) Brutolonen en -weden van de werknemers tewerkgesteld in de industriële afdelingen (in 1 000 EUR).

PRODCOM - Tewerkstelling, uren en lonen

cijfers) - vervolg

					2004	2005			NACE
Augustus	September	Oktober	November	December		Januari	Februari		Code
188	183	181	184	180	182	183	184		33.3
471	471	474	474	477	471	480	485		
659	654	655	658	657	654	663	669		
70 165	97 565	95 997	88 986	87 443	88 830	91 646	88 556		
	4 632			6 126	20 187				
210	210	216	183	186	201	185	188		33.4
232	236	234	204	206	226	206	208		
442	446	450	387	392	428	391	396		
47 254	60 469	59 622	51 247	51 722	54 885	54 891	53 056		
	2 746			3 180	11 368				
45	45	45	45	45	45	44	44		33.5
19	19	19	19	19	19	21	21		
64	64	64	64	64	65	65	65		
7 338	8 834	8 712	8 192	7 668	8 176	8 623	8 340		
	309			427	1 469				
36 831	36 789	36 868	36 858	36 618	36 748	36 690	36 693		34
6 070	6 068	6 084	6 073	6 052	6 052	6 083	6 079		
42 901	42 857	42 952	42 931	42 670	42 801	42 773	42 772		
4 363 415	6 162 177	6 064 354	5 329 465	4 565 666	5 473 593	5 657 123	5 545 364		
	259 978			383 529	1 300 582				
22 556	22 438	22 549	22 472	22 210	22 699	22 254	22 186		34.1
2 920	2 913	2 913	2 909	2 895	2 927	2 896	2 886		
25 476	25 351	25 462	25 381	25 105	25 626	25 150	25 072		
2 678 760	3 742 056	3 731 154	3 165 232	2 667 622	3 338 790	3 356 223	3 297 597		
	159 983			241 112	837 308				
5 940	5 952	5 925	6 002	6 021	5 810	6 006	6 055		34.2
1 065	1 066	1 070	1 077	1 071	1 055	1 070	1 079		
7 005	7 018	6 995	7 079	7 092	6 866	7 076	7 134		
669 995	961 566	925 510	868 105	804 065	850 890	912 612	894 760		
	37 316			56 542	177 469				
8 335	8 399	8 394	8 384	8 387	8 238	8 430	8 452		34.3
2 085	2 089	2 101	2 087	2 086	2 069	2 117	2 114		
10 420	10 488	10 495	10 471	10 473	10 308	10 547	10 566		
1 014 660	1 458 555	1 407 690	1 296 128	1 093 979	1 283 911	1 388 288	1 353 007		
	62 680			85 875	285 804				
4 638	4 673	4 682	4 700	4 661	4 626	4 609	4 595		35
4 038	4 052	4 000	4 014	3 971	4 095	3 994	4 000		
8 676	8 725	8 682	8 714	8 632	8 721	8 603	8 595		
892 135	1 061 652	1 051 856	951 117	852 480	999 567	991 460	950 989		
	57 640			73 772	266 008				
973	970	962	958	935	961	958	960		35.1
196	199	198	199	188	197	181	181		
1 169	1 169	1 160	1 157	1 123	1 159	1 139	1 141		
109 738	144 006	143 933	132 102	123 065	140 124	145 726	140 000		
	6 315			8 358	29 188				
324	325	328	326	328	324	336	334		35.4
117	116	115	115	114	114	110	110		
441	441	443	441	442	438	446	444		
44 763	57 649	55 720	52 252	46 644	54 812	57 020	54 771		
	2 105			3 182	10 166				
3 341	3 378	3 392	3 416	3 398	3 340	3 315	3 301		35.1
3 725	3 737	3 687	3 700	3 669	3 783	3 703	3 709		
7 066	7 115	7 079	7 116	7 067	7 123	7 018	7 010		
737 634	859 997	852 203	766 763	682 771	804 630	788 714	756 218		
	49 220			62 232	226 655				
14 356	14 370	14 321	14 227	14 130	14 418	14 031	14 006		36
3 255	3 255	3 265	3 273	3 269	3 283	3 260	3 248		
17 611	17 625	17 586	17 500	17 399	17 701	17 291	17 254		
1 781 185	2 424 798	2 305 177	2 138 979	1 865 668	2 138 962	2 107 469	2 125 982		
	79 580			94 708	362 453				

PRODCOM - Tewerkstelling, uren en lonen

Tewerkstelling, uren en lonen volgens de hoofdactiviteit van de vestiging (voorlopige)

NACE Code	Activiteit		2004			
			April	Mei	Juni	Juli
36.1	- Vervaardiging van meubelen	Aantal arbeiders	12 145	12 120	12 066	11 970
		Aantal bedienden	2 489	2 496	2 481	2 463
		Totaal	14 634	14 616	14 547	14 433
		Aantal uren (1)	1 862 520	1 664 757	2 027 927	1 019 232
		Trimestriële lonen (2)			78 962	
36.2	- Bewerking van edelstenen en vervaardiging van juwelen en dergelijke artikelen	Aantal arbeiders	1 166	1 188	1 178	1 176
		Aantal bedienden	414	399	397	394
		Totaal	1 580	1 587	1 575	1 570
		Aantal uren (1)	165 740	160 298	176 546	161 555
		Trimestriële lonen (2)			6 591	
36.4	- Vervaardiging van sportartikelen	Aantal arbeiders	89	89	89	88
		Aantal bedienden	23	23	23	23
		Totaal	112	112	112	111
		Aantal uren (1)	14 211	12 432	14 982	8 712
		Trimestriële lonen (2)			551	
36.5	- Vervaardiging van spellen en speelgoed	Aantal arbeiders	468	462	462	465
		Aantal bedienden	153	153	149	148
		Totaal	621	615	611	613
		Aantal uren (1)	76 006	66 094	78 851	51 685
		Trimestriële lonen (2)			3 728	
36.A	- Overige industrie, m.i.v. de vervaardiging van muziekinstrumenten (36.A = 36.3 + 36.6)	Aantal arbeiders	678	679	673	671
		Aantal bedienden	227	228	227	226
		Totaal	905	907	900	897
		Aantal uren (1)	117 731	103 344	122 874	82 875
		Trimestriële lonen (2)			4 906	
Totaal		Aantal arbeiders	349 497	348 965	349 363	349 375
		Aantal bedienden	165 396	165 245	165 126	164 864
		Totaal	514 893	514 210	514 489	514 239
		Aantal uren (1)	67 273 586	61 007 410	71 517 860	49 330 789
		Trimestriële lonen (2)			3 889 191	

(1) Tot december 1998 uren-arbeiders, vanaf januari 1999 uren gepresteerd door de werknemers (bedienden en arbeiders).

(2) Brutolonen en -weden van de werknemers tewerkgesteld in de industriële afdelingen (in 1 000 EUR).

PRODCOM - Tewerkstelling, uren en lonen

cijfers) - vervolg en einde

Augustus	September	Oktober	November	December	2004	2005	Februari	NACE Code
						Januari		
11 969	11 972	11 930	11 873	11 774	12 016	11 740	11 717	36.1
2 466	2 469	2 467	2 464	2 464	2 481	2 455	2 456	
14 435	14 441	14 397	14 337	14 238	14 498	14 195	14 173	
1 533 024	2 032 462	1 911 088	1 781 932	1 532 404	1 780 111	1 745 063	1 782 244	
	65 990			77 349	300 439			
1 168	1 172	1 164	1 144	1 147	1 175	1 109	1 104	36.2
390	390	398	410	407	401	410	403	
1 558	1 562	1 562	1 554	1 554	1 577	1 519	1 507	
84 669	180 429	189 728	161 666	161 243	165 257	158 601	157 096	
	5 740			7 451	26 188			
87	87	87	86	87	87	88	92	36.4
23	23	23	22	23	22	23	21	
110	110	110	108	110	110	111	113	
12 823	13 710	13 767	12 848	10 338	13 147	13 616	13 511	
	465			591	2 123			
461	465	465	461	460	464	458	458	36.5
153	151	153	154	154	152	153	152	
614	616	618	615	614	616	611	610	
59 762	80 901	77 060	72 012	64 688	71 172	81 059	71 908	
	3 210			4 172	14 958			
671	674	675	663	662	675	636	635	36.A
223	222	224	223	221	224	219	216	
894	896	899	886	883	899	855	851	
90 907	117 296	113 534	110 521	96 995	109 274	109 130	101 223	
	4 175			5 146	18 744			
349 782	349 445	349 084	348 183	346 422	349 441	345 164	344 873	
165 068	165 184	164 788	164 809	164 379	165 153	164 498	164 408	
514 850	514 629	513 872	512 992	510 801	514 594	509 662	509 281	
56 850 995	70 068 742	68 859 410	63 017 494	57 845 125	64 725 753	65 934 004	64 220 219	
	3 363 539			4 391 810	15 400 077			

PRODCOM - Bestellingen

Waarde van de bestellingen voor bepaalde bedrijfstakken volgens

NACE code	Activiteit	Bestelling	2004			
			April	Mei	Juni	Juli
1E	Vervaardiging van textiel (1E= 17 behalve textielveredeling)	Totaal	391 038	354 384	408 338	320 417
		Waarvan voor het buitenland	311 918	280 947	324 395	264 142
18	Vervaardiging van kleding en bontnijverheid	Totaal	34 983	27 681	31 905	42 919
		Waarvan voor het buitenland	18 487	14 857	17 154	23 086
21	Vervaardiging van pulp, papier en papierwaren	Totaal	353 604	318 928	341 155	300 809
		Waarvan voor het buitenland	240 297	215 450	225 028	211 828
24	Vervaardiging van chemische producten	Totaal	2 472 479	2 313 027	2 742 886	2 496 425
		Waarvan voor het buitenland	1 998 820	1 851 696	2 239 788	2 015 626
27	Vervaardiging van metalen in primaire vorm	Totaal	1 089 565	1 039 562	1 159 351	966 295
		Waarvan voor het buitenland	851 785	815 244	894 704	766 926
2D	Vervaardiging van produkten van metaal (2D=28 m.u.v.oppervlaktebehandeling en en bekleding van metaal)	Totaal	520 739	466 809	561 903	406 732
		Waarvan voor het buitenland	219 155	195 300	238 906	190 734
29	Vervaardiging van machines, apparaten en werktuigen, n.e.g.	Totaal	600 959	555 229	678 587	513 530
		Waarvan voor het buitenland	438 094	394 967	483 642	371 517
30	Vervaardiging van kantoormachines en computers	Totaal	19 347	21 407	30 603	19 371
		Waarvan voor het buitenland	11 078	8 770	18 328	9 977
31	Vervaardiging van elektrische machines en apparaten	Totaal	331 911	342 733	348 104	296 941
		Waarvan voor het buitenland	195 112	202 831	193 938	185 123
32	Vervaardiging van audio-, video- en telecommunicatieapparatuur	Totaal	195 102	188 637	190 515	180 457
		Waarvan voor het buitenland	159 793	150 656	149 900	153 257
33	Vervaardiging van medische apparatuur en instrumenten, van precisie- en optische instrumenten en van uurwerken	Totaal	91 837	72 255	108 496	79 872
		Waarvan voor het buitenland	53 922	38 061	65 024	43 860
34	Vervaardiging en assemblage van auto's, aanhangwagens en opleggers	Totaal	1 443 360	1 213 557	1 650 798	871 651
		Waarvan voor het buitenland	1 235 025	1 027 205	1 405 185	745 963
35	Vervaardiging van overige transportmiddelen	Totaal	85 582	78 457	88 448	68 351
		Waarvan voor het buitenland	55 244	47 402	60 454	46 185

PRODCOM - Bestellingen

de hoofdactiviteit van de vestiging (voorlopige cijfers in 1 000 €)

Augustus	September	Oktober	November	December	2004	2005		NACE code
						Januari	Februari	
303 412	434 098	414 344	382 125	330 546	4 528 155	354 031	352 702	1E
241 406	347 934	328 942	307 240	258 080	3 617 403	282 496	280 566	
67 547	50 885	34 816	28 857	24 938	504 605	40 806	53 106	18
26 507	24 829	17 067	15 299	11 115	240 958	16 124	24 563	
290 981	334 923	323 970	303 805	287 117	3 878 773	292 588	288 857	21
185 432	220 803	213 729	200 805	188 497	2 586 385	187 251	190 504	
2 385 923	2 832 135	2 791 212	2 640 724	2 692 942	30 643 734	2 672 645	2 570 886	24
1 894 802	2 304 488	2 225 168	2 129 499	2 160 937	24 627 416	2 122 517	2 044 488	
919 574	1 156 247	1 092 340	1 129 781	1 025 188	12 957 123	1 104 329	1 034 195	27
675 657	907 433	862 946	905 637	801 604	10 168 046	877 148	816 131	
448 222	526 541	516 214	476 037	483 984	5 865 548	432 737	451 445	2D
191 810	219 236	226 479	193 826	181 547	2 499 760	190 863	198 421	
528 283	597 647	611 942	591 759	680 746	7 224 854	589 716	586 171	29
383 284	420 485	430 298	423 598	467 497	5 152 631	429 589	424 050	
21 455	31 327	20 963	26 593	38 684	303 610	19 858	21 257	30
11 481	19 071	11 546	12 187	16 601	156 213	7 937	10 887	
311 574	366 092	388 265	374 076	349 800	4 069 537	339 931	319 944	31
160 448	193 086	198 786	218 361	175 777	2 290 259	207 627	185 759	
181 701	205 883	216 146	192 352	222 782	2 365 975	172 315	152 408	32
151 253	171 329	179 402	159 917	184 977	1 948 669	142 596	125 329	
79 118	93 161	94 583	95 485	123 493	1 092 916	70 915	70 069	33
39 562	47 764	56 450	51 999	79 252	631 599	45 599	47 105	
1 045 407	1 636 193	1 607 080	1 353 360	1 271 967	16 215 295	1 429 230	1 412 700	34
880 088	1 397 749	1 350 330	1 160 438	1 075 417	13 813 102	1 214 772	1 193 027	
97 931	98 534	106 695	95 308	132 184	1 159 820	128 411	96 086	35
76 630	75 259	81 826	66 614	111 624	852 024	98 844	69 505	

PRODCOM – Inleiding per product

Inleiding

1 januari 1994 betekent een keerpunt in de opstelling van maandstatistieken van de industriële productie. Tot 1993 bestond voor de meeste sectoren een specifieke maandstatistiek. De gebruikte goederennomenclatuur was een empirisch ontworpen productenlijst per bedrijfstak.

Sinds het tot stand komen van de interne markt op 1 januari '93 is de behoefte aan internationaal vergelijkbare resultaten toegenomen. Men wil de gegevens over productie kunnen koppelen aan die over de buitenlandse handel. Dit leidde tot de PRODCOM-enquête.

De meeste industriële ondernemingen met 10 of meer personeelsleden of met een jaaromzet van 2 478 935,25 EUR, en sommige andere ondernemingen met een industriële nevenactiviteit waar tenminste 20 personen werken, zijn onderworpen aan Prodcom.

Om uiteenlopende redenen worden de statistieken van enkele sectoren (energie, recuperatie, waterdistributie, slachthuizen, zuivel, ijzer en staal) nog ingezameld volgens het oude systeem.

De nieuwe nomenclatuur voor de productiestatistieken, de Prodcom-lijst, bevat ongeveer 5.700 industriële producten, hoofdzakelijk goederen, maar ook een aantal industriële diensten. Elke rubriek van de Prodcom-lijst wordt aangeduid door een code van acht cijfers. De eerste zes cijfers komen overeen met de statistische classificatie van producten, gekoppeld aan de economische activiteiten (CPA). Bovendien bestaan de rubrieken van de Prodcom-lijst uit artikelen of groepen artikelen van de gecombineerde nomenclatuur.

Er wordt geënquêteerd op het niveau van de lokale eenheid. Indien in één lokale eenheid meerdere activiteiten worden uitgeoefend, vult men één aangifte in per activiteit, t.t.z. per afdeling (2 cijfers) van de NACE-rev. 1. Naast gegevens betreffende de waarde van de productie volgens de hoofdactiviteit, zijn er ook gegevens betreffende tewerkstelling en arbeidsvolume (Prodcom publikatie «Productiewaarde en tewerkstelling volgens de hoofdactiviteit»).

Opmerking : Bepaalde producten komen in de publikatie niet voor op het niveau van acht cijfers van de Prodcom lijst. Dit is te wijten aan de vertrouwelijkheid van sommige gegevens. De waarde van de productie van deze “vertrouwelijke” producten is opgenomen in een minder gedetailleerde code.

De resultaten zijn nog voorlopig, omdat er nog steeds een kleine non-respons is.

PRODCOM - Leveringen per product

Leveringen (1) in waarde en in hoeveelheid volgens de CPA en de Prodcom-lijst (voorlopige cijfers)

Code (2)	Omschrijving	Eenheid	2005	
			Januari	
14	ANDERE DELFSTOFFEN	x 1 000 EUR		78 678
		kg	3 531 948 244	
	WAARVAN:			
1412	- KALKSTEEN, GIPS EN KRIJT	x 1 000 EUR		11 966
		kg	794 021 325	
141210	- - Kalksteen en gips	x 1 000 EUR		3 535
		kg	481 665 440	
141220	- - Krijt en dolomiet	x 1 000 EUR		8 431
		kg	312 355 885	
142	- ZAND EN KLEI	x 1 000 EUR		22 511
		kg	2 588 706 441	
	WAARVAN:			
142112	- - Korrels, scherven, splinters en poeder van steen; keien, grint, steenslag waarvan:	x 1 000 EUR		14 662
		kg	1 975 645 147	
14211230	- - - Steenslag voor de vervaardiging van beton, voor de wegenbouw en voor ander gebruik in de bouw	x 1 000 EUR		12 494
		kg	1 646 581 436	
142113	- - Macadam; teermacadam	x 1 000 EUR		683
		kg	20 467 790	
15	VOEDINGSMIDDELEN EN DRANKEN (4)	x 1 000 EUR		1 517 715
		-		
151	- VLEES EN VLEESPRODUKTEN (5)	x 1 000 EUR		281 131
		-		
1511	- - Vers en geconserveerd vlees (behalve van gevogelte) (5)	x 1 000 EUR		94 080
		-		
15111	- - - Vlees en eetbare slachtafvallen van runderen, varkens, schapen, geiten, paarden en ezels (5) waarvan:	x 1 000 EUR		87 795
		kg	43 026 045	
151111	- - - - Vlees van runderen, vers of gekoeld (5)	x 1 000 EUR		21 789
		kg	4 289 460	
15111140	- - - - - Vers of gekoeld rundvlees (hele dieren, halve dieren, voorvoeten en achtervoeten) (5)	x 1 000 EUR		1 701
		kg	399 871	
15111190	- - - - - Rundvlees, ander, vers of gekoeld (5)	x 1 000 EUR		20 088
		kg	3 889 589	
151113	- - - - Vlees van varkens, vers of gekoeld (5)	x 1 000 EUR		50 910
		kg	28 324 164	
15111330	- - - - - Verse of gekoelde varkens, hele en halve dieren (5)	x 1 000 EUR		7 176
		kg	5 543 118	
15111350	- - - - - Verse of gekoelde varkenshammen, -schouders en delen daarvan (5)	x 1 000 EUR		9 137
		kg	5 713 574	
15111390	- - - - - Vers of gekoeld varkensvlees, n.e.g. (5)	x 1 000 EUR		34 597
		kg	17 067 472	
151114	- - - - Vlees van varkens, bevroren (5)	x 1 000 EUR		8 709
		kg	5 088 282	
	waarvan:			
15111490	- - - - - Bevroren varkensvlees, n.e.g.	x 1 000 EUR		8 150
		kg	4 588 262	
15111600	- - - - Bevroren lams- of schapenvlees(5)	x 1 000 EUR		215
		kg	27 853	

(1) Leveringen m.i.v. aan het buitenland geleverd maakloonwerk.

(2) Statistische classering van producten gekoppeld aan activiteiten - CPA (2-6 cijfers); Prodcom-lijst (8 cijfers).

(4) M.u.v. slachterijen en melkerijen.

(5) M.u.v. slachterijen.

**Leveringen (1) in waarde en in hoeveelheid volgens de CPA en de Prodcou-lijst
(voorlopige cijfers) - vervolg**

Code (2)	Omschrijving	Eenheid	2005	
			Januari	
15111900	---- Eetbare slachtafvallen, enz., vers, gekoeld of bevroren (5)	x 1 000 EUR kg	1 864	4 076 250
15112	--- Huidwol en ongelooide huiden en vellen van runderen of paardachtigen (5)	x 1 000 EUR -	232	
151130	--- Runder-, schape-, geite- en varkensvet en vet van gevogelte (5)	x 1 000 EUR kg	2 030	5 002 085
15113070	---- Rund-, schape- of geitevet, ruw of gesmolten (5)	x 1 000 EUR kg	256	589 553
151140	--- Ruwe afvallen, niet geschikt voor menselijke consumptie (5)	x 1 000 EUR kg	4 022	12 210 941
15114030	---- Darmen, blazen en magen van dieren, andere dan die van vissen, in hun geheel of in stukken (5)	x 1 000 EUR kg	948	468 201
15114090	---- Andere afvalprodukten, niet geschikt voor menselijke consumptie (5)	x 1 000 EUR kg	3 074	11 742 740
1512	-- Vers en geconserveerd vlees van gevogelte	x 1 000 EUR kg	62 756	42 129 704
	waarvan:			
151211	--- Vlees en eetbare slachtafvallen van pluimvee, vers of gekoeld	x 1 000 EUR kg	50 479	31 573 283
15121113	---- Kippen, niet in stukken gesneden, vers of gekoeld	x 1 000 EUR kg	8 441	5 746 345
15121153	---- Delen van hanen of kippen, vers of gekoeld	x 1 000 EUR kg	40 228	21 942 250
15121155	---- Delen van kalkoenen, vers of gekoeld	x 1 000 EUR kg	408	92 850
15121157	---- Delen van eenden, ganzen en parelhoenders, vers of gekoeld	x 1 000 EUR kg	44	4 680
15121170	---- Slachtafvallen en levers van pluimvee, vers of gekoeld	x 1 000 EUR kg	1 020	3 727 936
151212	--- Vlees en eetbare slachtafvallen van pluimvee, bevroren	x 1 000 EUR kg	10 298	10 033 305
15121213	---- Kippen, niet in stukken gesneden, bevroren	x 1 000 EUR kg	2 594	3 479 711
15121253	---- Delen van kippen, bevroren	x 1 000 EUR kg	5 844	4 705 148
1513	-- Vleeswaren en -conserven	x 1 000 EUR kg	124 295	37 930 877
	waarvan:			
151311	--- Vlees en eetbare slachtafvallen, gezouten, gepekeld, gedroogd of gerookt; meel en poeder van vlees of slachtafval	x 1 000 EUR kg	18 076	3 584 673
15131110	---- Hammen en schouders van varkens alsmede delen daarvan, met been, gedroogd, gezouten of gerookt	x 1 000 EUR kg	1 031	177 342
15131130	---- Buiken van varkens alsmede delen daarvan, gedroogd, gezouten of gerookt	x 1 000 EUR kg	5 618	1 405 645
15131150	---- Ander varkensvlees, gedroogd, gezouten of gerookt, n.e.g.	x 1 000 EUR kg	10 459	1 872 053

(1) Leveringen m.i.v. aan het buitenland geleverd maakloonwerk.

(2) Statistische classering van producten gekoppeld aan activiteiten - CPA (2-6 cijfers); Prodcou-lijst (8 cijfers).

(5) M.u.v. slachterijen.

PRODCOM - Leveringen per product

Leveringen (1) in waarde en in hoeveelheid volgens de CPA en de Prodcom-lijst (voorlopige cijfers) - vervolg

Code (2)	Omschrijving	Eenheid	2005	
				Januari
15131170	---- Rundvlees, gedroogd, gezouten of gerookt	x 1 000 EUR kg		346 30 568
15131190	---- Ander vlees, en eetbare slachtafvallen, n.e.g., gedroogd, gezouten of gerookt meel, poeder van vlees of slachtafvallen	x 1 000 EUR kg		623 99 065
151312	--- Andere bereidingen en conserven, van vlees, slachtafv. of bloed; extr. en sappen van vlees, vis en ongew. dieren waarvan:	x 1 000 EUR kg		104 996 25 932 073
15131215	---- Worst (behalve leverworst) en dergelijke producten	x 1 000 EUR kg		24 285 6 332 122
15131225	---- Bereidingen en conserven van lever van andere dieren of pluimvee, behalve eenden of ganzen	x 1 000 EUR kg		7 778 1 632 277
15131233	---- Andere bereidingen van vlees van kalkoenen	x 1 000 EUR kg		2 929 557 284
15131235	---- Andere bereidingen van vlees van ander pluimvee: kip, parelhoen, eend	x 1 000 EUR kg		17 986 4 470 191
15131243	---- Andere bereidingen van hammen van varkens en van delen daarvan	x 1 000 EUR kg		17 921 3 356 272
15131245	---- Andere bereidingen van schouders van varkens en van delen daarvan	x 1 000 EUR kg		2 599 1 010 185
15131253	---- Bereidingen van varkensvlees, incl. mengsels, met minder dan 40 % gewicht vlees of slachtafvallen, spek of vet	x 1 000 EUR kg		3 298 1 050 510
15131259	---- Andere bereidingen van varkensvlees, incl. mengsels, met 40% gewicht vlees of slachtafvallen of meer, spek of vet	x 1 000 EUR kg		19 322 5 279 467
15131260	---- Bereidingen van rundvlees	x 1 000 EUR kg		5 834 1 520 654
15131270	---- Extracten en sappen van vlees, vis en ongewervelde waterdieren	x 1 000 EUR kg		101 30 743
15131290	---- Andere bereidingen van vlees, incl. bereidingen van bloed (van alle dieren)	x 1 000 EUR kg		2 314 560 994
15201	- BEREIDINGEN EN CONSERVEN VAN VIS WAARVAN:	x 1 000 EUR kg		28 068 4 998 181
152012	-- Vis, visfilets, ander visvlees en levers, hom en kuit, van vis, bevroren	x 1 000 EUR kg		2 680 425 340
15201210	--- Bevroren zeevis	x 1 000 EUR kg		1 029 156 633
15201270	--- Bevroren visfilets	x 1 000 EUR kg		1 651 268 707
152013	-- Vis, gedroogd, gezouten of gepekeld; gerookte vis; vismeel, geschikt voor menselijke consumptie waarvan:	x 1 000 EUR kg		2 784 285 420
15201353	--- Gerookte Pacificse zalm, Atlantische zalm en Donauzalm (inclusief filets)	x 1 000 EUR kg		1 730 123 768
15201359	--- Gerookte vis inclusief filets	x 1 000 EUR kg		928 123 420
152014	-- Andere bereidingen en conserven van vis; kaviaar waarvan:	x 1 000 EUR kg		6 067 1 630 758

(1) Leveringen m.i.v. aan het buitenland geleverd maakloonwerk.

(2) Statistische classering van producten gekoppeld aan activiteiten - CPA (2-6 cijfers); Prodcom-lijst (8 cijfers).

**Leveringen (1) in waarde en in hoeveelheid volgens de CPA en de Prodcou-lijst
(voorlopige cijfers) - vervolg**

Code (2)	Omschrijving	Eenheid	2005	
				Januari
15201411	--- Bereidingen en conserven van zalm (niet fijngemaakt)	x 1 000 EUR kg		513 84 345
15201412	--- Bereidingen en conserven van haring (niet fijngemaakt)	x 1 000 EUR kg		561 158 268
15201419	--- Bereidingen en conserven van andere vissoorten, niet fijngemaakt	x 1 000 EUR kg		2 408 780 854
15201430	--- Andere bereidingen en conserven van vis	x 1 000 EUR kg		1 546 367 911
152015	- - Schaaldieren, bevroren; weekdieren en andere ongewervelde waterdieren, bevroren, gedroogd, gezouten of	x 1 000 EUR kg		4 608 736 513
15201600	- - Schaaldieren, weekdieren, enz, bereid of geconserveerd (o.a. paella)	x 1 000 EUR kg		5 809 1 212 446
153	- BEREIDINGEN EN CONSERVEN VAN GROENTEN EN FRUIT	x 1 000 EUR -		164 901
15311	- - Bereidingen en conserven van aardappelen waarvan:	x 1 000 EUR -		51 820
15311250	--- Aardappelen, op andere wijze verduurzaamd dan in azijn of azijnzuur, bevroren	x 1 000 EUR kg		31 026 62 609 418
15311290	--- Aardappelen, in andere vorm dan van meel, gries of vlokken, verduurzaamd, niet bevroren, o.a. chips	x 1 000 EUR kg		16 484 25 986 025
153210	- - Vruchten- en groentesappen waarvan:	x 1 000 EUR -		15 222
15321015	--- Andere sinaasappelsap, ongegist, zonder toegevoegde alcohol, niet geconcentreerd	x 1 000 EUR l		9 156 14 393 503
15321023	--- Ananassap, ongegist, zonder toegevoegde alcohol, niet geconcentreerd	x 1 000 EUR l		210 307 010
15321024	--- Tomatensap, ongegist, zonder toegevoegde alcohol	x 1 000 EUR l		130 311 371
15321026	--- Appelsap, ongegist, zonder toegevoegde alcohol, niet geconcentreerd	x 1 000 EUR l		859 1 502 876
1533	- - Bereidingen en conserven van groenten en vruchten n.e.g. waarvan:	x 1 000 EUR -		97 860
15331	--- Bereidingen en conserven van groenten (exclusief aardappelen) waarvan:	x 1 000 EUR kg		75 721 109 476 376
15331100	---- Bevroren groenten	x 1 000 EUR kg		60 007 87 378 977
153314	---- Groenten, op andere wijze verduurzaamd dan in azijn of azijnzuur waarvan:	x 1 000 EUR kg		13 786 18 923 120
15331430	----- Paddenstoelen en truffels, op andere wijze bereid of verduurzaamd dan in azijn of azijnzuur	x 1 000 EUR kg		216 116 320
15331440	----- Andere groenten, op andere wijze verduurzaamd dan in azijn, enz., bevroren, n.e.g.	x 1 000 EUR kg		1 831 2 386 175
15331490	----- Andere groenten en mengsels anders verduurzaamd dan in azijn of azijnzuur niet bevroren en vegetarische producten	x 1 000 EUR kg		9 458 12 277 996

(1) Leveringen m.i.v. aan het buitenland geleverd maakloonwerk.

(2) Statistische classering van producten gekoppeld aan activiteiten - CPA (2-6 cijfers); Prodcou-lijst (8 cijfers).

PRODCOM - Leveringen per product

Leveringen (1) in waarde en in hoeveelheid volgens de CPA en de Prodcom-lijst (voorlopige cijfers) - vervolg

Code (2)	Omschrijving	Eenheid	2005	
			Januari	
153322	- - - Jam, vruchtengelei, vruchten- en notenmoes en vruchten- en notenpasta	x 1 000 EUR kg	10 525	7 273 071
153325	- - - Andere conserven van vruchten	x 1 000 EUR kg	6 326	10 763 009
154	- DIERLIJKE EN PLANTAARDIGE OLIE EN VETTEN WAARVAN:	x 1 000 EUR kg	113 580	253 128 634
1542	- - Geraffineerde oliën en vetten	x 1 000 EUR kg	41 798	66 402 375
15431050	- - Bereidingen van vetten en oliën voor menselijke consumptie (vloeibare margarine)	x 1 000 EUR kg	9 307	8 431 150
15521000	- CONSUMPTIE-IJS, OOK INDIEN CACAO BEVATTEND	x 1 000 EUR l	9 223	6 550 214
156	- MAALDERIJPRODUCTEN, ZETMEEL EN ZETMEELPRODUKTEN	x 1 000 EUR kg	115 062	312 946 264
1561	- - Maalderijproducten waarvan:	x 1 000 EUR kg	62 814	188 355 154
15612	- - - Meel van granen en ander plantaardig meel, alsmede mengsels daarvan waarvan:	x 1 000 EUR kg	36 958	117 406 096
15612100	- - - - Meel van tarwe of van mengkoren	x 1 000 EUR kg	26 230	109 130 973
15612400	- - - - Mengsels en deeg, voor de bereiding van bakkerswaren	x 1 000 EUR kg	9 838	6 639 669
15613	- - - Gries, griesmeel en pellets en andere produkten van granen waarvan:	x 1 000 EUR kg	12 237	25 466 732
156133	- - - - Andere graanprodukten (inclusief corn-flakes) waarvan:	x 1 000 EUR kg	10 727	15 033 716
15613333	- - - - - Bewerkte granen	x 1 000 EUR kg	1 946	8 840 675
15613335	- - - - - Graankiemen, ook indien geplet, in vlokken of gemalen	x 1 000 EUR kg	64	374 433
15613353	- - - - - Andere bereidingen verkregen door het poffen of roosteren van granen o.a. popcorn en wafels van gepofte rijst	x 1 000 EUR kg	7 337	4 770 347
15615050	- - - Zemelen, slijpsel en andere resten van tarwe	x 1 000 EUR kg	2 417	29 490 108
1562	- - Zetmeel en zetmeelprodukten	x 1 000 EUR kg	52 248	124 591 110
157	- BEREIDE DIERVOEDERS	x 1 000 EUR kg	121 758	504 416 941
157110	- - Bereide veevoeders	x 1 000 EUR kg	117 708	496 771 168
15711010	- - - Voormengsels voor veevoeder	x 1 000 EUR kg	14 981	18 188 984
15711033	- - - Bereidingen voor het voederen van varkens	x 1 000 EUR kg	49 348	264 674 374

(1) Leveringen m.i.v. aan het buitenland geleverd maakloonwerk.

(2) Statistische classering van producten gekoppeld aan activiteiten - CPA (2-6 cijfers); Prodcom-lijst (8 cijfers).

**Leveringen (1) in waarde en in hoeveelheid volgens de CPA en de Prodcom-lijst
(voorlopige cijfers) - vervolg**

Code (2)	Omschrijving	Eenheid	2005
			Januari
15711035	--- Bereidingen voor het voederen van rundvee	x 1 000 EUR kg	20 115 94 778 740
15711037	--- Andere bereidingen voor het voederen van dieren: pluimvee	x 1 000 EUR kg	21 233 95 414 928
15711039	--- Bereidingen voor het voederen van dieren, excl. honden, katten, andere huisdieren, varkens, rund- en pluimvee	x 1 000 EUR kg	12 031 23 714 142
157210	-- Bereide voeders voor huisdieren	x 1 000 EUR kg	4 050 7 645 773
158	- OVERIGE VOEDINGSMIDDELEN	x 1 000 EUR -	507 963
	WAARVAN:		
15811	-- Bakkerijproducten	x 1 000 EUR kg	58 834 35 392 672
15811100	--- Vers brood, waaraan geen honing, eieren, kaas of vruchten zijn toegevoegd	x 1 000 EUR kg	32 425 28 092 843
15811200	--- Andere gezoete bakkers- en banketwaren	x 1 000 EUR kg	26 410 7 299 829
15821	-- Beschuit, koekjes en ander houdbaar banketbakkerswerk waarvan:	x 1 000 EUR kg	71 634 25 573 800
158212	--- Ontbijtkoek; koekjes en biscuits, gezoet; wafels en wafeltjes waarvan:	x 1 000 EUR kg	45 596 14 813 467
15821253	---- Gezoete koekjes, biscuit, wafels en wafeltjes, geheel of gedeeltelijk bedekt met chocolade	x 1 000 EUR kg	17 730 4 903 407
15821255	---- Gezoete koekjes en biscuits, zonder chocolade	x 1 000 EUR kg	17 297 6 847 766
15821330	--- Wafels en wafeltjes, met een watergehalte > 10%, niet bedekt met chocolade	x 1 000 EUR kg	2 947 1 328 624
15821390	--- Andere ongezoete bakkers- en banketwaren	x 1 000 EUR kg	7 825 2 753 667
1583	-- Suiker	x 1 000 EUR kg	68 571 1 174 812 628
15831	--- Suiker	x 1 000 EUR kg	64 917 914 049 538
	waarvan:		
158312	---- Rietsuiker en beetwortelsuiker, geraffineerd, alsmede chemisch zuivere saccharose, in vaste vorm	x 1 000 EUR kg	52 905 120 321 495
15832000	--- Bietenpulp, uitgeperst suikerriet (ampas) en andere afval van de suikerindustrie	x 1 000 EUR kg	3 654 260 763 090
1584	-- Cacao, chocolade en suikerwerk waarvan:	x 1 000 EUR kg	193 928 58 776 055
158422	--- Chocolade en andere bereidingen voor menselijk gebruik die cacao bevatten anders dan in het groot verpakt waarvan:	x 1 000 EUR kg	99 141 17 043 190
15842233	---- Chocolade in de vorm van tabletten, staven of repen, gevuld	x 1 000 EUR kg	9 489 1 761 686
15842239	---- Andere chocolade in de vorm van repen, tabletten of staven, niet gevuld	x 1 000 EUR kg	13 847 2 761 392

(1) Leveringen m.i.v. aan het buitenland geleverd maakloonwerk.

(2) Statistische classering van producten gekoppeld aan activiteiten - CPA (2-6 cijfers); Prodcom-lijst (8 cijfers).

PRODCOM - Leveringen per product

Leveringen (1) in waarde en in hoeveelheid volgens de CPA en de Prodcom-lijst (voorlopige cijfers) - vervolg

Code (2)	Omschrijving	Eenheid	2005	
				Januari
15842243	---- Bonbons of pralines met chocolade, alcohol bevattend	x 1 000 EUR kg		2 749 406 955
15842245	---- Andere bonbons of pralines met chocolade, uitgezonderd deze van witte chocolade	x 1 000 EUR kg		19 944 2 290 361
15842253	---- Andere chocolade en chocoladewerken, gevuld, uitgezonderd deze van witte chocolade	x 1 000 EUR kg		15 366 2 714 953
15842290	---- Andere bereidingen, cacao bevattend	x 1 000 EUR kg		1 217 705 234
158423	--- Suikerwerk zonder cacao (incl. witte chocolade) waarvan:	x 1 000 EUR kg		34 072 14 665 183
15842330	---- Suikerwerk, Witte chocolade	x 1 000 EUR kg		17 364 5 903 665
15842353	---- Pasta's en spijs (o.a. marsepein), zonder cacao, in verpakking >= 1 kg	x 1 000 EUR kg		4 830 3 169 583
15842365	---- Gom- en geleiproducten, inclusief vruchtenpasta's toeberaid als suikergoed daaronder begrepen	x 1 000 EUR kg		7 571 3 845 696
15842373	---- Zuurttjes en dergelijk hardgekookt suikerwerk, ook indien gevuld	x 1 000 EUR kg		655 250 985
15842375	---- Karamels, toffees en dergelijke	x 1 000 EUR kg		732 365 257
15842390	---- Ander suikerwerk	x 1 000 EUR kg		2 085 1 031 038
158512	- - Deegwaren, gekookt, gevuld of op andere wijze bereid; koeskoes waarvan:	x 1 000 EUR kg		14 062 5 716 396
15851233	--- Gevulde deegwaren, ook indien gekookt of anders bereid	x 1 000 EUR kg		11 105 4 255 185
15861	- - Koffie en thee waarvan:	x 1 000 EUR kg		42 324 9 594 526
158611	--- Cafeïnevrije koffie en gebrande koffie	x 1 000 EUR kg		34 442 8 698 215
15861150	---- Gebrande koffie waaruit geen cafeïne is verwijderd	x 1 000 EUR kg		30 083 7 848 033
15861170	---- Gebrande koffie waaruit cafeïne is verwijderd	x 1 000 EUR kg		4 359 850 182
15871	- - Azijn; sausen; samengestelde kruidenrijen; mosterdmeel en bereide mosterd	x 1 000 EUR -		19 519
158711	--- Tafelazijn, natuurlijke of verkregen uit azijnzuur	x 1 000 EUR l		312 1 514 599
158712	--- Sausen, samengestelde kruidenrijen; mosterdmeel en bereide mosterd waarvan:	x 1 000 EUR kg		19 207 13 754 832
15871230	---- Tomatenketchup en andere tomatensausen	x 1 000 EUR kg		2 225 2 265 695
15871270	---- Andere sausen en preparaten voor sausen en samengestelde kruidenrijen en dergelijke producten, n.e.g.	x 1 000 EUR kg		16 591 11 221 391

(1) Leveringen m.i.v. aan het buitenland geleverd maakloonwerk.

(2) Statistische classering van producten gekoppeld aan activiteiten - CPA (2-6 cijfers); Prodcom-lijst (8 cijfers).

**Leveringen (1) in waarde en in hoeveelheid volgens de CPA en de Prodcom-lijst
(voorlopige cijfers) - vervolg**

Code (2)	Omschrijving	Eenheid	2005	
				Januari
1589	- - Overige voedingsmiddelen	x 1 000 EUR		30 098
	waarvan:	kg		21 881 864
15891100	--- Preparaten voor soep of voor bouillon; bereide soep en bouillon	x 1 000 EUR	1 741	
		kg	1 060 615	
15891230	--- Eiproducten	x 1 000 EUR	3 083	
		kg	2 719 818	
158914	--- Andere voedingsmiddelen n.e.g.	x 1 000 EUR	19 807	
	waarvan:	kg	12 604 717	
15891499	---- Preparaten 'fondues' genaamd, en andere producten voor menselijke consumptie n.e.g.	x 1 000 EUR	12 012	
		kg	6 246 913	
159	- DRANKEN	x 1 000 EUR	176 030	
	WAARVAN:	-		
15911030	- - Whisky	x 1 000 EUR	94	
		l alc. 100%	12 649	
15911063	- - Wodka	x 1 000 EUR	50	
		l alc. 100%	12 487	
15911080	- - Likeuren en andere gedistilleerde dranken	x 1 000 EUR	1 303	
		l alc. 100%	161 690	
1596	- - Bier van mout	x 1 000 EUR	97 038	
		-		
15961000	--- Bier van mout	x 1 000 EUR	96 669	
		l	109 733 009	
15962000	--- Bostel (brouwerijafval) en afval van branderijen	x 1 000 EUR	369	
		kg	14 441 052	
159710	- - Mout	x 1 000 EUR	14 525	
		kg	56 919 303	
15981	- - Mineraalwater en frisdranken	x 1 000 EUR	60 925	
		l	139 640 303	
159811	--- Mineraalwater en spuitwater, niet gezoet, noch gearomatiseerd	x 1 000 EUR	17 050	
		l	76 617 210	
159812	--- Andere niet-alcoholische dranken	x 1 000 EUR	43 874	
		l	63 023 093	
1600	- TABAKSPRODUKTEN	x 1 000 EUR	30 298	
	WAARVAN:	-		
160011	- - Sigaren, cigarillo's en sigaretten, van tabak of van tabakssurrogaten	x 1 000 EUR	19 414	
		-		
17	TEXTIEL	x 1 000 EUR	342 654	
		-		
1710	- TEXTIELGARENS	x 1 000 EUR	26 114	
	WAARVAN:	kg	11 451 907	
17102040	- - Vlas, gebroken, gezwingeld, gehegeld of anderszins bewerkt, maar niet gesponnen; vlaswerk en -afval	x 1 000 EUR	4 421	
		kg	5 036 691	
17104	- - Textielgarens van natuurlijke vezels	x 1 000 EUR	9 471	
	waarvan:	kg	2 737 543	

(1) Leveringen m.i.v. aan het buitenland geleverd maakloonwerk.

(2) Statistische classering van producten gekoppeld aan activiteiten - CPA (2-6 cijfers); Prodcom-lijst (8 cijfers).

PRODCOM - Leveringen per product

Leveringen (1) in waarde en in hoeveelheid volgens de CPA en de Prodcom-lijst (voorlopige cijfers) - vervolg

Code (2)	Omschrijving	Eenheid	2005	
			Januari	
171042	--- Garens van wol, niet voor verkoop in het klein	x 1 000 EUR kg	5 024 958 020	
171043	--- Garens van katoen, niet voor verkoop in het klein waarvan:	x 1 000 EUR kg	3 091 1 562 647	
17104332	---- Garens van niet-gekamde katoenvezels, n.o.v.k., voor weefgoed (excl.tapijten en vloerbedekking)	x 1 000 EUR kg	2 390 1 216 812	
17105	-- Textielgarens van synthetische of van kunstmatige filamenten of stapelvezels waarvan:	x 1 000 EUR kg	11 134 3 078 070	
17105A	--- = 51+55 Textielgarens van synthetische of van kunstmatige vezels (naaigarens incl.)	x 1 000 EUR kg	2 090 840 543	
171052	--- Garens van synthetische stapelvezels, niet voor verkoop in het klein	x 1 000 EUR kg	4 926 1 184 823	
171053	--- Garens van synthetische stapelvezels met wol gemengd, niet voor verkoop in het klein	x 1 000 EUR kg	3 175 744 053	
1720	- TEXTIELWEEFSELS	x 1 000 EUR -	72 991 -	
172010	-- Weefsels (andere dan speciale weefsels) van natuurlijke vezels andere dan katoen waarvan:	x 1 000 EUR -	1 528 -	
17201080	--- Weefsels van vlas, met een gewicht < 85% vlas	x 1 000 EUR -	209 -	
172020	-- Weefsels (andere dan speciale weefsels) van katoen	x 1 000 EUR -	14 791 -	
17203	-- Weefsels (andere dan speciale weefsels) van synthetische of kunstmatige filamenten of stapelvezels	x 1 000 EUR -	36 841 -	
172031	--- Weefsels van synthetische of kunstmatige filamentgarens	x 1 000 EUR -	18 762 -	
172032	--- Weefsels van synthetische stapelvezels	x 1 000 EUR -	11 309 -	
172033	--- Weefsels van kunstmatige stapelvezels	x 1 000 EUR -	6 770 -	
172040	-- Fluweel en pluche, lussenweefsel en andere speciale weefsels waarvan:	x 1 000 EUR -	19 832 -	
17204010	--- Kettingfluweel en inslagfluweel, chenilleweefsel	x 1 000 EUR -	15 968 -	
1730	- TEXTIELVEREDELINGSDIENSTEN	x 1 000 EUR -	19 540 -	
	WAARVAN:			
173010	-- Diensten in verband met het bleken, verven en bedrukken van textielvezels en textielgarens	x 1 000 EUR -	4 708 -	
173010A	--- = 10.1+2 Verven en appreteren van garens en stapelvezels waarvan:	x 1 000 EUR -	4 108 -	
17301022	---- Verven van garens van wol, fijn of grof dierlijk haar en paardenhaar	x 1 000 EUR -	688 -	
17301023	---- Verven van garens van katoen (excl. naaigarens)	x 1 000 EUR -	1 236 -	

(1) Leveringen m.i.v. aan het buitenland geleverd maakloonwerk.

(2) Statistische classering van producten gekoppeld aan activiteiten - CPA (2-6 cijfers); Prodcom-lijst (8 cijfers).

**Leveringen (1) in waarde en in hoeveelheid volgens de CPA en de Prodcou-lijst
(voorlopige cijfers) - vervolg**

Code (2)	Omschrijving	Eenheid	2005
			Januari
17301025	---- Verven van synthetische filamentgarens (excl. naaigarens)	x 1 000 EUR -	998
17301027	---- Verven van garens van synthetische stapelvezels (excl. naaigarens)	x 1 000 EUR -	382
17301028	---- Verven van garens van kunstmatige stapelvezels (excl. naaigarens)	x 1 000 EUR -	324
17301030	--- Anders afwerken van garens	x 1 000 EUR -	600
17302	- - Diensten in verband met het bleken en verven van weefsels	x 1 000 EUR -	3 302
173021	--- Diensten in verband met het bleken van weefsels	x 1 000 EUR -	507
173022	--- Diensten in verband met het verven van weefsels waarvan:	x 1 000 EUR -	2 795
17302230	---- Verven van weefsels van katoen, >= 85% gewicht aan katoen	x 1 000 EUR -	1 225
173030	- - Diensten in verband met het bedrukken van weefsels waarvan:	x 1 000 EUR -	7 083
17303030	--- Bedrukken van weefsels van katoen, >= 85% gewicht aan katoen	x 1 000 EUR -	5 911
17304030	- - Afwerken van weefsels van katoen, >= 85% gewicht aan katoen	x 1 000 EUR -	585
17304050	- - Afwerken van weefsels van synthetische filamentgarens en stapelvezels	x 1 000 EUR -	1 800
17304060	- - Afwerken van weefsels van kunstmatige filamentgarens en stapelvezels	x 1 000 EUR -	765
1740	- GECONFECTIONEERDE ARTIKELEN VAN TEXTIEL, EXCLUSIEF KLEDING	x 1 000 EUR -	31 727
17401	- - Geconfectioneerde artikelen van textiel voor huishoudelijk gebruik	x 1 000 EUR -	19 048
17401A	--- = 11+12 Dekens en beddelinnen waarvan:	x 1 000 EUR -	958
17401253	---- Beddelinnen van katoen (excl. brei- en haakwerk)	x 1 000 EUR kg	862 51 579
174013	--- Tafellinnen waarvan:	x 1 000 EUR kg	1 126 48 341
17401353	---- Tafellinnen van katoen (excl. brei- en haakwerk)	x 1 000 EUR kg	663 25 407
174014	--- Huishoudlinnen	x 1 000 EUR kg	5 737 622 207
17401430	---- Bad- en keukelinnen, van badstof en dergelijke weefsels van katoen	x 1 000 EUR kg	5 369 587 273
17401450	---- Geweven bad- en keukelinnen, van textiel	x 1 000 EUR kg	368 34 934

(1) Leveringen m.i.v. aan het buitenland geleverd maakloonwerk.

(2) Statistische classering van producten gekoppeld aan activiteiten - CPA (2-6 cijfers); Prodcou-lijst (8 cijfers).

PRODCOM - Leveringen per product

Leveringen (1) in waarde en in hoeveelheid volgens de CPA en de Prodcom-lijst (voorlopige cijfers) - vervolg

Code (2)	Omschrijving	Eenheid	2005	
				Januari
174015	--- Vitrages, gordijnen en rolgordijnen, bed- en gordijnvalletjes daaronder begrepen	x 1 000 EUR -		4 197
174016	--- Andere artikelen voor stoffering, n.e.g.	x 1 000 EUR -		7 030
17402	-- Andere geconfectioneerde artikelen van textiel waarvan:	x 1 000 EUR -		12 680
174022	--- Dekkleden, zeilen voor schepen, enz., zonneschermen, tenten en kampeerartikelen waarvan:	x 1 000 EUR kg		3 473 390 921
17402210	---- Dekkleden, markiezen en zonneschermen	x 1 000 EUR kg		2 661 248 616
174024	--- Slaapzakken; beddegoed	x 1 000 EUR p/st		5 346 610 952
175	- OVERIGE TEXTIELPRODUKTEN	x 1 000 EUR -		179 339
17511	-- Tapijten en andere vloerbedekkingen van textielstoffen	x 1 000 EUR m2		138 439 35 098 960
17511200	--- Geweven tapijten en andere geweven textielbekleding (excl. getuft of gevlokt)	x 1 000 EUR m2		41 129 5 938 836
17511300	--- Getufte tapijten en andere getufte vloerbedekking van textiel	x 1 000 EUR m2		85 761 20 279 836
175114	--- Andere tapijten (inclusief die van vilt)	x 1 000 EUR m2		11 550 8 880 288
17521	-- Koord, bindgaren, touw en netten	x 1 000 EUR kg		1 424 321 883
175211	--- Bindgaren, touw en kabel, van jute of andere bastvezels	x 1 000 EUR kg		1 246 294 090
175212	--- Geknoopte netten van bindgaren, touw of kabel; netten van textielstof; artikelen van garen, strippen n.e.g.	x 1 000 EUR kg		178 27 793
175310	-- Gebonden textielvlies en artikelen van gebonden textielvlies, exclusief kleding waarvan:	x 1 000 EUR kg		8 034 2 987 305
17531050	--- Gebonden textielvlies, bekleed noch bedekt, > 150 g/m ²	x 1 000 EUR kg		2 588 1 315 165
1754	-- Overige textielproducten n.e.g.	x 1 000 EUR -		31 442
17541	--- Tule, kant, lint, passementwerk en borduurwerk waarvan:	x 1 000 EUR -		5 223
17541130	---- Lint, excl. etiketten, insignes e.d. artikelen	x 1 000 EUR -		4 240
17542000	--- Vilt (al dan niet geïmpregneerd, gecoat, bekleed of gelamineerd n.e.g.)	x 1 000 EUR kg		3 846 1 300 172
17543	--- Andere artikelen van textiel	x 1 000 EUR -		22 373
17543A	---- = 31+32+33+34+35+36+39 Textielproducten voor technisch gebruik	x 1 000 EUR -		2 992

(1) Leveringen m.i.v. aan het buitenland geleverd maakloonwerk.

(2) Statistische classering van producten gekoppeld aan activiteiten - CPA (2-6 cijfers); Prodcom-lijst (8 cijfers).

**Leveringen (1) in waarde en in hoeveelheid volgens de CPA en de Prodcou-lijst
(voorlopige cijfers) - vervolg**

Code (2)	Omschrijving	Eenheid	2005	
			Januari	
17543700	---- Beklede textielweefsels	x 1 000 EUR		12 981
		-		
175438	---- Producten en artikelen van textiel, voor technisch gebruik waarvan:	x 1 000 EUR		6 401
		kg		531 039
17543850	---- Kousen, pitten en wieken voor lampen, drijfriemen en slangen e.d., van textielstoffen	x 1 000 EUR		1 408
		kg		115 552
17601	- GEBREIDE EN GEHAAKTE STOFFEN	x 1 000 EUR		8 372
		kg		904 198
176011	- - Poolbrei- en poolhaakwerk aan het stuk	x 1 000 EUR		3 229
		kg		359 040
	waarvan:			
17601170	- - Poolbrei- en poolhaakwerk, n.e.g.	x 1 000 EUR		1 999
		kg		190 290
17601200	- - Brei- en haakwerk (excl. poolbrei- en poolhaakwerk)	x 1 000 EUR		5 143
		kg		545 158
177	- GEBREIDE EN GEHAAKTE ARTIKELEN	x 1 000 EUR		4 570
		-		
177110	- - Kousenbroeken, kousen, kniekousen, sokken en dergelijke artikelen, van brei- of haakwerk	x 1 000 EUR		1 007
		-		
177210	- - Truien, jumpers, pullovers, slipovers, vesten en dergelijke artikelen, van brei- of haakwerk waarvan:	x 1 000 EUR		3 562
		p/st		131 239
17721032	- - Truien, pullovers, sweatshirts, vesten met mouwen, enz., voor dames of meisjes, van wol of fijndierlijk haar	x 1 000 EUR		533
		p/st		14 941
17721033	- - Truien en pullovers met meer dan 50 gewichtspereent wol en een gewicht van tenminste 600 g per stuk	x 1 000 EUR		254
		p/st		9 791
17721071	- - Truien, pullovers, sweatshirts, vesten met mouwen, voor heren of jongens, van synth. of kunstmatige vezels	x 1 000 EUR		281
		p/st		21 786
17721072	- - Truien, pullovers, sweatshirts, vesten met mouwen, voor dames of meisjes, van synth. of kunstmatige vezels	x 1 000 EUR		899
		p/st		41 984
17721090	- - Truien, pullovers, sweatshirts, mouwloze vesten en vesten met mouwen, van textielmaterialen	x 1 000 EUR		304
		p/st		7 821
18	KLEDING; BONT	x 1 000 EUR		34 816
		-		
	WAARVAN:			
182111	- ENSEMBLES, COLBERTJASSEN, BLAZERS, WERK- EN BEDRIJFSKLEDING, VOOR HEREN	x 1 000 EUR		161
		p/st		8 541
182112	- LANGE EN KORTE BROEKEN EN ZOGENAAMDE AMERIKAANSE OVERALLS, WERK- EN BEDRIJFSKLEDING, VOOR HEREN	x 1 000 EUR		462
		p/st		28 479
182130	- ANDERE WERKKLEDING	x 1 000 EUR		514
		p/st		36 394
18213013	- - Overige kleding voor heren of jongens, van katoen of van synthetische of kunst- matige vezels, bedrijfs- en werkkleding	x 1 000 EUR		287
		p/st		16 704
18213023	- - Overige kleding voor dames of meisjes, van katoen of van synthetische of kunst- matige vezels, bedrijfs- of werkkleding	x 1 000 EUR		227
		p/st		19 690
1822	- BOVENKLEDING	x 1 000 EUR		18 877
		p/st		503 475
	WAARVAN:			

(1) Leveringen m.i.v. aan het buitenland geleverd maakloonwerk.

(2) Statistische classering van producten gekoppeld aan activiteiten - CPA (2-6 cijfers); Prodcou-lijst (8 cijfers).

PRODCOM - Leveringen per product

Leveringen (1) in waarde en in hoeveelheid volgens de CPA en de Prodcom-lijst (voorlopige cijfers) - vervolg

Code (2)	Omschrijving	Eenheid	2005	
				Januari
182221	-- Overjassen, jekkers, capes, anoraks, blousons en dergelijke artikelen, voor heren of voor jongens	x 1 000 EUR p/st		344 11 133
182224	-- Lange en korte broeken en zogenaamde Amerikaanse overalls, voor heren of voor jongens waarvan:	x 1 000 EUR p/st		3 663 194 770
18222445	--- Pantalons voor heren of jongens, van synthetische of kunstmatige vezels	x 1 000 EUR p/st		300 11 118
18223	-- Overige bovenkleding, voor dames of voor meisjes waarvan:	x 1 000 EUR p/st		9 893 197 441
182231	--- Mantels, capes, anoraks, blousons en dergelijke artikelen, voor dames of voor meisjes	x 1 000 EUR p/st		1 320 36 308
182232	--- Mantelpakken en broekpakken voor dames of voor meisjes	x 1 000 EUR p/st		152 4 992
182234	--- Japonnen, rokken en broekrokken voor dames of voor meisjes	x 1 000 EUR p/st		5 066 98 878
182235	--- Lange en korte broeken en zogenaamde Amerikaanse overalls, voor dames of voor meisjes waarvan:	x 1 000 EUR p/st		1 539 40 518
18223569	---- Pantalons, Amerikaanse overalls voor dames of meisjes, van textielmaterialen	x 1 000 EUR p/st		253 4 187
1823	- ONDERKLEDING	x 1 000 EUR -		11 650
	WAARVAN:			
18232	-- Overige onderkleding	x 1 000 EUR -		7 930
18232A	--- = 21+22 Onderkleding, voor heren of jongens	x 1 000 EUR p/st		702 29 061
18232B	--- = 23+25 Onderkleding, voor dames of meisjes	x 1 000 EUR p/st		6 328 233 353
182324	--- Onderhemden, onderjurken, onderrokken, slips, nachthemden, badjassen, enz. voor dames of voor meisjes waarvan:	x 1 000 EUR p/st		900 59 542
182324B	---- = 24.6+89 Kamerjassen, négligés en slips van ander textiel, niet in breistof, voor dames of meisjes	x 1 000 EUR p/st		319 13 126
1824	- OVERIGE KLEDING EN TOEBEHOREN, N.E.G.	x 1 000 EUR -		2 051
	WAARVAN:			
18241	-- Babykleding, trainingspakken en andere kleding, kledingtoebehoren en delen van kleding, van brei- of haakwerk	x 1 000 EUR -		318
18242	-- Andere babykleding, andere kleding en kledingtoebehoren van textielstoffen waarvan:	x 1 000 EUR -		1 487
182423	--- Zakdoeken, sjaals, dassen, handschoenen en ander geconfectioneerd kledingtoebehoren; delen van kleding of	x 1 000 EUR -		781
19	LEDER EN LEDERWAREN	x 1 000 EUR -		7 625
	WAARVAN:			
1930	- SCOEISEL	x 1 000 EUR -		2 056
	WAARVAN:			
19301	-- Schoeisel, ander dan sportschoeisel en beschermend schoeisel	x 1 000 EUR pa		967 19 596

(1) Leveringen m.i.v. aan het buitenland geleverd maakloonwerk.

(2) Statistische classering van producten gekoppeld aan activiteiten - CPA (2-6 cijfers); Prodcom-lijst (8 cijfers).

**Leveringen (1) in waarde en in hoeveelheid volgens de CPA en de Prodcou-list
(voorlopige cijfers) - vervolg**

Code (2)	Omschrijving	Eenheid	2005	
				Januari
20	HOUT EN PRODUKTEN VAN HOUT EN KURK (EXCLUSIEF MEUBELN), ARTIKELEN VAN RIET EN VAN VLECHTWERK	x 1 000 EUR -		179 753
2010	- HOUT, GEZAAGD, GESCHAAFD OF GEIMPREGNEERD WAARVAN:	x 1 000 EUR -		28 017
201010	- - Hout, overlangs gezaagd of afgestoken, gesneden of geschild, met een dikte van meer dan 6 mm; niet geimpregneerd waarvan:	x 1 000 EUR -		21 109
20101034	--- Naaldhout, overlangs gezaagd of af- gestoken, dan wel gesneden of geschild, met een dikte > 6 mm, geschaafd	x 1 000 EUR m3		1 921 6 490
20101035	--- Sparhout: Picea abies Karst., Abies alba Mill.	x 1 000 EUR m3		9 108 67 149
20101039	--- Naaldhout, plankjes, > 6 mm < 12,5 mm, gezaagd hout n.e.g.	x 1 000 EUR m3		5 463 39 443
20101050	--- Hout, overlangs gezaagd of afgestoken, dan wel gesneden of geschild, met een dikte > 6mm	x 1 000 EUR m3		2 477 15 466
20101071	--- Tropisch hout, overlangs gezaagd of afgestoken, dan wel gesneden of geschild met dikte > 6mm	x 1 000 EUR m3		861 1 329
20101077	--- Plankjes voor parketvloeren, van eikenhout	x 1 000 EUR m2		916 29 399
20102	- - Hout waarvan ten minste een zijde over de gehele lengte is geprofileerd; houtwol; houtmeel; hout in plakjes, e.d.	x 1 000 EUR -		4 539
201021	--- Hout waarvan ten minste een zijde over de gehele lengte is geprofileerd	x 1 000 EUR -		2 876
20102110	---- Naaldhout, over de gehele lengte geprofileerd	x 1 000 EUR kg		1 238 2 035 085
20102153	---- Ander hout dan naaldhout, over de gehele lengte geprofileerd (excl. plankjes voor parketvloeren)	x 1 000 EUR kg		917 340 785
20102155	---- Plankjes voor parketvloeren van ander hout dan naaldhout	x 1 000 EUR m2		721 32 610
201023	--- Hout in plakjes, spanen of kleine stukjes	x 1 000 EUR kg		1 663 42 261 069
201040	- - Zaagsel, resten en afval van hout	x 1 000 EUR kg		1 632 37 956 920
20104005	--- Zaagsel	x 1 000 EUR kg		300 13 131 021
20104009	--- Resten en afval van hout (ook geperst)	x 1 000 EUR kg		1 332 24 825 899
2020	- FINEER; DUPLEX-, TRIPLEX- EN MULTIPLEXHOUT, MEUBELPLAAT, SPAANPLAAT, VEZELPLAAT EN ANDERE PANELEN EN PLATEN	x 1 000 EUR -		99 477
20201	- - Platen en panelen	x 1 000 EUR -		98 196
	waarvan:			
202011	--- Triplex- en multiplexhout, enkel bestaande uit houten platen	x 1 000 EUR m3		1 529 96 356
20201239	--- Ander triplex-/multiplex-/met fineer bekleed hout, tenminste één buitenste laag geen naaldhout	x 1 000 EUR m3		3 199 4 934

(1) Leveringen m.i.v. aan het buitenland geleverd maakloonwerk.

(2) Statistische classering van producten gekoppeld aan activiteiten - CPA (2-6 cijfers); Prodcou-list (8 cijfers).

PRODCOM - Leveringen per product

Leveringen (1) in waarde en in hoeveelheid volgens de CPA en de Prodcom-lijst (voorlopige cijfers) - vervolg

Code (2)	Omschrijving	Eenheid	2005	
			Januari	
202013	--- Spaanplaat en dergelijke plaat van hout of van andere houtachtige stoffen waarvan:	x 1 000 EUR m3	40 381 230 725	
20201333	---- Spaanplaat e.d. plaat van hout, onbewerkt of gladgeschuurd (excl. 'waferboard')	x 1 000 EUR m3	18 577 146 063	
20201337	---- Spaanplaat e.d. plaat van hout, bekleed met papier geïmpregneerd met melamine (excl. 'waferboard')	x 1 000 EUR m3	17 792 65 895	
20202	-- Fineer; hout in platen voor de vervaardiging van triplex- en multiplexhout; verdicht hout	x 1 000 EUR m3	1 281 13 119	
2030	- SCHRIJN- EN TIMMERWERK VOOR BOUWWERKEN	x 1 000 EUR -	31 424 -	
20301	-- Schrijn- en timmerwerk voor bouwwerken	x 1 000 EUR -	27 207	
203011	--- Vensters, vensterdeuren, alsmede kozijnen daarvoor deuren en kozijnen daarvoor, alsmede drempels, van hout	x 1 000 EUR p/st	13 156 132 657	
20301110	---- Vensters en vensterdeuren, alsmede kozijnen daarvoor, van hout	x 1 000 EUR p/st	5 672 12 608	
20301150	---- Deuren (incl. kozijnen daarvoor, alsmede drempels), van hout	x 1 000 EUR p/st	7 483 120 049	
203012	--- Panelen voor parketvloeren, bekistingen voor betonwerken, dakspanen ("shingles" en "shakes"), van hout	x 1 000 EUR -	168	
20301300	--- Ander schrijn- en timmerwerk voor bouwwerken	x 1 000 EUR kg	13 883 9 800 705	
20302000	-- Geprefabriceerde bouwwerken van hout	x 1 000 EUR -	4 217	
20401	- HOUTEN EMBALLAGE	x 1 000 EUR -	16 636	
204011	-- Laadborden, laadkisten en andere laadplateaus	x 1 000 EUR p/st	12 062 1 967 479	
20401133	--- Pallets, opzetframes voor pallets	x 1 000 EUR p/st	11 577 1 932 459	
20401135	--- Laadkisten en andere laadplateaus, van hout	x 1 000 EUR p/st	485 35 020	
204012	-- Andere houten emballage, alsmede delen daarvan	x 1 000 EUR kg	4 574 8 165 350	
205	- OVERIGE PRODUCTEN VAN HOUT; ARTIKELEN VAN KURK, VAN RIET EN VAN VLECHTWERK WAARVAN:	x 1 000 EUR -	4 198	
20511450	-- Andere houtwaren	x 1 000 EUR -	2 685	
21	PULP, PAPIER EN PAPIERWAREN	x 1 000 EUR -	304 062	
211	- PULP, PAPIER EN KARTON	x 1 000 EUR -	134 777	
	WAARVAN:			
21125	-- Bewerkt papier en bewerkt karton waarvan:	x 1 000 EUR kg	102 948 100 471 291	

(1) Leveringen m.i.v. aan het buitenland geleverd maakloonwerk.

(2) Statistische classering van producten gekoppeld aan activiteiten - CPA (2-6 cijfers); Prodcom-lijst (8 cijfers).

**Leveringen (1) in waarde en in hoeveelheid volgens de CPA en de Prodcom-lijst
(voorlopige cijfers) - vervolg**

Code (2)	Omschrijving	Eenheid	2005	
			Januari	
211253	--- Papier en karton, voor grafische doeleinden, gestreken met kaolien of andere anorganische stoffen	x 1 000 EUR kg	52 132 74 059 684	
211256	--- Papier, karton, e.d., van een deklaag voorzien, geïmpregneerd, bekleed, versierd of bedrukt, op rollen of in bladen	x 1 000 EUR kg	23 917 8 795 668	
21126000	-- Resten en afval van papier of van karton	x 1 000 EUR kg	78 1 420 987	
212	- PAPIER- EN KARTONWAREN	x 1 000 EUR kg	169 285 119 158 396	
21211	-- Gegolfd papier en golfkarton en verpakkingsmateriaal van papier en karton	x 1 000 EUR kg	92 640 86 976 579	
21211100	--- Gegolfd papier en gegolfd karton, ook indien geperforeerd	x 1 000 EUR kg	386 582 774	
212112	--- Zakken van papier	x 1 000 EUR kg	10 710 4 986 396	
21211230	---- Zakken met een bodembreedte van 40 cm of meer	x 1 000 EUR kg	4 322 2 458 484	
21211250	---- Zakken, incl. puntzakken, n.e.g.	x 1 000 EUR kg	6 388 2 527 912	
21211300	--- Dozen van gegolfd papier of van gegolfd karton	x 1 000 EUR kg	49 731 58 534 750	
21211400	--- Vouwdozen, andere dan van gegolfd papier of van gegolfd karton	x 1 000 EUR kg	27 091 21 135 904	
212115	--- Kartonnagewerk voor kantoorgebruik, voor winkelgebruik en dergelijke	x 1 000 EUR kg	4 723 1 736 755	
21211530	---- Andere verpakkingsmiddelen, incl. hoezen voor grammofoonplaten, n.e.g.	x 1 000 EUR kg	4 274 1 637 001	
21211550	---- Kartonnagewerk voor kantoor- of winkelgebruik, n.e.g.	x 1 000 EUR kg	449 99 754	
21221	-- Huishoudelijke en sanitaire papierwaren	x 1 000 EUR kg	39 594 20 062 925	
	waarvan:			
212211	--- Closetpapier, zakdoeken, toiletdoekjes, handdoeken, tafellakens en servetten, van papier	x 1 000 EUR kg	14 190 8 730 494	
21231	-- Kantoorbenedigdheden van papier	x 1 000 EUR kg	6 058 2 887 215	
21241	-- Behangselpapier	x 1 000 EUR kg	4 555 1 334 787	
21251	-- Overige papier- en kartonwaren n.e.g.	x 1 000 EUR kg	26 437 7 896 890	
212512	--- Etiketten van papier of van karton	x 1 000 EUR kg	17 630 2 378 132	
21251235	---- Bedrukte etiketten van papier of karton, zelfklevend	x 1 000 EUR kg	11 738 1 105 959	
21251239	---- Bedrukte etiketten van papier of karton, andere	x 1 000 EUR kg	5 070 1 151 833	

(1) Leveringen m.i.v. aan het buitenland geleverd maakloonwerk.

(2) Statistische classering van producten gekoppeld aan activiteiten - CPA (2-6 cijfers); Prodcom-lijst (8 cijfers).

PRODCOM - Leveringen per product

Leveringen (1) in waarde en in hoeveelheid volgens de CPA en de Prodcom-lijst (voorlopige cijfers) - vervolg

Code (2)	Omschrijving	Eenheid	2005	
				Januari
2125125A	---- = 12.55+59 Etiketten van alle soorten, van papier of karton (excl. bedrukte)	x 1 000 EUR kg		823 120 340
212514	--- Sigarettenpapier; klossen, hulzen, buisjes, spoelen e.d. opwindmiddelen; filterpapier en karton; overige n.e.g.	x 1 000 EUR kg		8 807 5 518 758
22	DRUKWERK EN OPGENOMEN MEDIA	x 1 000 EUR -		329 644
	WAARVAN:			
2211	- BOEKEN	x 1 000 EUR -		29 130
	WAARVAN:			
22111000	- Boeken, brochures, enz., in losse vellen	x 1 000 EUR p/st		3 265 689 588
22112	- Boeken, brochures en dergelijke, gedrukt en elektronisch	x 1 000 EUR -		25 440
	waarvan:			
22112180	--- Prentenalbums, prentenboeken, tekenboeken en kleurboeken, voor kinderen	x 1 000 EUR p/st		10 371 3 773 381
22121	- KRANTEN EN TIJDSCHRIFTEN, VIER KEER OF MEER PER WEEK VERSCHIJNEND, GEDRUKT EN ELEKTRONISCH	x 1 000 EUR -		43 327
22131	- KRANTEN EN TIJDSCHRIFTEN, MINDER DAN VIER KEER PER WEEK VERSCHIJNEND, GEDRUKT EN ELEKTRONISCH	x 1 000 EUR -		75 695
22151	- BRIEFKAARTEN, WENSKAARTEN, PRENTEN ENZOVOORT, GEDRUKT EN ELEKTRONISCH	x 1 000 EUR -		1 627
222	- DRUKKERIJEN EN DIENSTEN IN VERBAND MET DRUKKERIJEN	x 1 000 EUR -		171 658
22211000	- Drukken van kranten en tijdschriften, vier keer of meer per week verschijnend	x 1 000 EUR -		6 609
2222	- Diensten in verband met drukkerijen n.e.g.	x 1 000 EUR -		147 638
22221	--- Postzegels; cheques, bankbiljetten, aandelen; reclaimedrukwerk, e.d.; ander drukwerk n.e.g.	x 1 000 EUR -		92 771
22221100	---- "Nieuwe postzegels; gezegeld papier; cheques; bankbiljetten, enz."	x 1 000 EUR -		681
222212	---- Reclaimedrukwerk, handelscatalogi en dergelijke	x 1 000 EUR -		67 803
22221230	----- Handelscatalogi	x 1 000 EUR -		12 499
22221250	----- Ander reclaimedrukwerk e.d.	x 1 000 EUR -		55 304
22221300	----- Ander drukwerk, n.e.g.	x 1 000 EUR -		24 287
222220	--- Registers, comptabiliteitsboeken, opbergmappen, formulieren en dergelijke artikelen, van papier of van karton waarvan:	x 1 000 EUR -		9 935
22222013	---- Registers, comptabiliteitsboeken, order- en kwitantieboekjes, papier/karton	x 1 000 EUR kg		152 55 581
22222050	---- Opbergmappen, mappen en banden, omslagen voor dossiers, van papier of karton	x 1 000 EUR kg		990 504 424

(1) Leveringen m.i.v. aan het buitenland geleverd maakloonwerk.

(2) Statistische classering van producten gekoppeld aan activiteiten - CPA (2-6 cijfers); Prodcom-lijst (8 cijfers).

**Leveringen (1) in waarde en in hoeveelheid volgens de CPA en de Prodcou-lijst
(voorlopige cijfers) - vervolg**

Code (2)	Omschrijving	Eenheid	2005	
				Januari
22222075	---- Sets kettingformulieren, ook met carbonpapier	x 1 000 EUR kg		5 171 2 043 463
22222079	---- Andere sets formulieren, ook met carbonpapier	x 1 000 EUR kg		1 080 286 958
22222090	---- Onderleggers, boekomslagen en andere papierwaren	x 1 000 EUR -		1 285
22223	--- Drukkerijen, andere dan dagbladdrukkerijen	x 1 000 EUR -		44 932
22223100	---- Drukken van boeken, brochures en dergelijk drukwerk, prentenalbums, kleurboeken, geschreven of gedrukte muziek	x 1 000 EUR -		19 721
222232	---- Andere drukkertjen n.e.g.	x 1 000 EUR -		25 211
	waarvan:			
22223220	---- Drukken van kranten en tijdschriften, minder dan vier keer per week verschijnend	x 1 000 EUR -		21 099
22223230	---- Drukken van cartografische werken van alle soorten	x 1 000 EUR -		286
22223250	---- Drukken van alle soorten kalenders, incl. kalenderblokken	x 1 000 EUR -		227
22223290	---- Drukken van ander drukwerk, n.e.g. incl.drukwerk op kunststofetiketten, kunststofzakken, glas, panelen, enz.	x 1 000 EUR -		3 560
222310	-- Boekbinden	x 1 000 EUR -		5 117
	waarvan:			
22231030	--- Afwerken van brochures, tijdschriften, catalogi, reclamemateriaal, prospectussen, enz. (vouwen, lijmen, snijden e.d.)	x 1 000 EUR -		3 308
2224	-- Prepress-diensten	x 1 000 EUR -		8 285
22241000	--- Zetten en vervaardiging van drukplaten	x 1 000 EUR -		4 807
22242000	--- Drukletters, clichés, drukplaten, drukcilinders en dergelijke	x 1 000 EUR -		3 479
22251000	-- Overige grafische dienstverlening	x 1 000 EUR -		4 008
24	CHEMISCHE PRODUCTEN EN SYNTHETISCHE OF KUNSTMATIGE VEZELS	x 1 000 EUR -		2 587 867
241	- CHEMISCHE BASISPRODUCTEN	x 1 000 EUR -		1 724 673
24111	-- Industriële gassen	x 1 000 EUR -		23 307
241111	--- Waterstof, argon, edelgassen, stikstof en zuurstof	x 1 000 EUR m3		21 717 484 126 985
	waarvan:			
24111120	---- Argon	x 1 000 EUR m3		3 016 5 777 266
24111160	---- Stikstof	x 1 000 EUR m3		7 104 248 292 842

(1) Leveringen m.i.v. aan het buitenland geleverd maakloonwerk.

(2) Statistische classering van producten gekoppeld aan activiteiten - CPA (2-6 cijfers); Prodcou-lijst (8 cijfers).

PRODCOM - Leveringen per product

Leveringen (1) in waarde en in hoeveelheid volgens de CPA en de Prodcom-lijst (voorlopige cijfers) - vervolg

Code (2)	Omschrijving	Eenheid	2005	
				Januari
24111170	---- Zuurstof	x 1 000 EUR m3		10 255 229 651 900
241112	--- Koolstofdioxide en andere anorganische zuurstofverbindingen van niet-metalen n.e.g.	x 1 000 EUR kg		1 469 8 918 228
24111300	--- Vloeibare lucht; samengeperste lucht	x 1 000 EUR kg		122 34 658
2412	-- Kleurstoffen en pigmenten	x 1 000 EUR -		69 398
24121	--- Oxyden, peroxyden en hydroxyden	x 1 000 EUR -		27 777
24122	--- Looi- en verextracten; looizuur (tannine) en derivaten daarvan; kleur- en verstoffen n.e.g. waarvan:	x 1 000 EUR -		41 621
241221	---- Synthetische organische kleurstoffen en preparaten op basis daarvan waarvan:	x 1 000 EUR kg		16 416 3 790 027
24122150	----- Andere synthetische organische kleurstoffen	x 1 000 EUR kg		7 428 1 015 580
24122470	---- Andere kleur- en verstoffen, preparaten en luminoforen	x 1 000 EUR kg		13 386 5 724 526
2413	-- Overige anorganische chemische basisproducten waarvan:	x 1 000 EUR -		78 598
24131	--- Chemische elementen n.e.g.; anorganische zuren en verbindingen daarvan waarvan:	x 1 000 EUR -		34 562
241314	---- Waterstofchloride; oleum; difosforpentoxyde; andere anorganische zuren; silicium- en zwaveldioxyde waarvan:	x 1 000 EUR -		15 411
24131433	----- Zwavelzuur	x 1 000 EUR kg SO2		2 583 56 672 881
241315	---- Oxyden, hydroxyden en peroxyden; hydrazine en hydroxylamine, alsmede anorganische zouten daarvan	x 1 000 EUR -		11 547
24132	--- Verbindingen van metalen met halogenen; hypochlorieten, chloraten en perchloraten waarvan:	x 1 000 EUR -		5 532
241321	---- Verbindingen van metalen met halogenen	x 1 000 EUR -		2 997
24133	--- Sulfiden, sulfaten; nitraten, fosfaten en carbonaten	x 1 000 EUR -		25 725
241331	---- Sulfiden, sulfieten en sulfaten	x 1 000 EUR -		5 537
24133157	----- Sulfaten, excl. aluminium- en bariumsulfaat	x 1 000 EUR kg		2 969 18 082 127
241332	---- Fosfinaten, fosfonaten, fosfaten en polyfosfaten	x 1 000 EUR -		15 522
241333	---- Carbonaten	x 1 000 EUR -		4 666
241352	--- Cyaniden en cyanaten (inclusief verbindingen); silicaten; boraten; perboraten; anorganische zouten en peroxozouten	x 1 000 EUR -		3 296

(1) Leveringen m.i.v. aan het buitenland geleverd maakloonwerk.

(2) Statistische classering van producten gekoppeld aan activiteiten - CPA (2-6 cijfers); Prodcom-lijst (8 cijfers).

**Leveringen (1) in waarde en in hoeveelheid volgens de CPA en de Prodcom-lijst
(voorlopige cijfers) - vervolg**

Code (2)	Omschrijving	Eenheid	2005	
			Januari	
2414	-- Overige organische chemische basisproducten	x 1 000 EUR	-	687 537
24141	--- Koolwaterstoffen en derivaten daarvan	x 1 000 EUR	-	306 195
	waarvan:			
241411	---- Acyclische koolwaterstoffen	x 1 000 EUR kg		212 078 388 857 485
241412	---- Cyclische koolwaterstoffen	x 1 000 EUR kg		78 350 173 269 493
241414	---- Sulfo-, nitro- en nitrosoderivaten van koolwaterstoffen, ook indien gehalogeneerd	x 1 000 EUR kg		6 245 7 909 800
24142	--- Alcoholen, fenolen, fenolalcoholen, alsmede, halogeen-, sulfo-, nitro-, en nitrosoderivaten daarvan; industriële	x 1 000 EUR kg		86 403 110 372 254
24143	--- Industriële eenwaardige vetzuren; carbonzuren en derivaten daarvan	x 1 000 EUR kg		74 535 166 647 255
241432	---- Verzadigde eenwaardige acyclische carbonzuren en derivaten daarvan	x 1 000 EUR kg		11 854 15 569 767
241434	---- Meerwaardige aromatische carbonzuren en carbonzuren met andere zuurstofhoudende groepen en derivaten daarvan	x 1 000 EUR kg		33 222 121 140 412
24143475	----- Andere carbonzuren met andere zuurstofhoudende groepen en derivaten	x 1 000 EUR kg		3 621 2 288 618
24144	--- Organische verbindingen met stikstofhoudende groepen	x 1 000 EUR kg		66 857 55 404 231
241441	---- Aminoverbindingen	x 1 000 EUR kg		29 680 30 059 743
24144290	---- Aminoverbindingen met zuurstofhoudende groepen, excl. aminoalcoholen, lysine, glutaminezuur	x 1 000 EUR kg		2 686 213 333
24145	--- Organische zwavel- en andere organische verbindingen van niet-metalen en metalen; heterocyclischeverbindingen n.e.g. waarvan:	x 1 000 EUR kg		79 199 36 055 748
241452	---- Heterocyclische verbindingen, n.e.g.; nucleïne-zuren en zouten daarvan	x 1 000 EUR kg		67 177 26 873 631
24145250	----- Verbindingen met pyridine/(iso)cholino- linering, lactamen (ex 6-hexaanlactam) en heterocyclische verbindingen met N	x 1 000 EUR kg		10 343 3 016 237
24146	--- Ethers, organische peroxyden, epoxyden, acetalen en hemiacetalen; andere organische verbindingen waarvan:	x 1 000 EUR kg		58 483 79 489 070
241463	---- Ethers, organische peroxyden, epoxyden, acetalen hemiacetalen, alsmede derivaten daarvan	x 1 000 EUR kg		22 730 37 633 914
241464	---- Enzymen en andere organische verbindingen n.e.g.	x 1 000 EUR kg		10 114 2 885 447
24147	--- Organische chemische basisproducten n.e.g.	x 1 000 EUR	-	15 866
2415	-- Kunstmeststoffen en stikstofverbindingen	x 1 000 EUR	-	88 395
	waarvan:			
241530	--- Minerale of chemische stikstofhoudende meststoffen	x 1 000 EUR kg N		29 361 69 260 888

(1) Leveringen m.i.v. aan het buitenland geleverd maakloonwerk.

(2) Statistische classering van producten gekoppeld aan activiteiten - CPA (2-6 cijfers); Prodcom-lijst (8 cijfers).

PRODCOM - Leveringen per product

Leveringen (1) in waarde en in hoeveelheid volgens de CPA en de Prodcom-lijst (voorlopige cijfers) - vervolg

Code (2)	Omschrijving	Eenheid	2005	
			Januari	
24156000	--- Meststoffen van dierlijke of van plantaardige oorsprong	x 1 000 EUR kg	2 172 20 479 264	
241580	--- Meststoffen n.e.g. waarvan:	x 1 000 EUR kg	37 151 223 599 315	
24158025	---- Meststoffen met stikstof, fosfor en kalium, =< 10 gew.% stikstof	x 1 000 EUR kg	2 151 12 296 506	
24158090	---- Andere meststoffen, n.e.g.	x 1 000 EUR kg	874 3 796 576	
2416	- - Kunststoffen in primaire vormen	x 1 000 EUR kg	735 264 690 095 650	
241610	--- Polymeren van ethyleen, in primaire vormen waarvan:	x 1 000 EUR kg	175 177 192 834 312	
24161035	---- Lineair polyethyleen, relatieve dichtheid < 0,94, in primaire vormen	x 1 000 EUR kg	17 917 17 462 195	
241620	--- Polymeren van styreen, in primaire vormen waarvan:	x 1 000 EUR kg	73 986 80 230 671	
24162090	---- Polymeren van styreen, in primaire vormen, n.e.g.	x 1 000 EUR kg	8 469 6 531 112	
241630	--- Polymeren van vinylchloride of van andere halogeenoefinen, in primaire vormen waarvan:	x 1 000 EUR kg	67 691 75 484 218	
24163010	---- Polyvinylchloride, niet gemengd met andere zelfstandigheden, in primaire vormen	x 1 000 EUR kg	51 487 62 526 427	
241640	--- Polyethers en polyesters; polycarbonaten, alkyd-epoxyharsen waarvan:	x 1 000 EUR kg	82 756 53 557 187	
24164015	---- Polyethyleenglycolen en andere polyetheralcoholen, in primaire vormen	x 1 000 EUR kg	17 143 20 614 002	
24164030	---- Epoxyharsen, in primaire vormen	x 1 000 EUR kg	2 164 326 986	
24164050	---- Alkydharsen, in primaire vormen	x 1 000 EUR kg	2 316 1 725 785	
24164090	---- Andere polyesters, in primaire vormen	x 1 000 EUR kg	13 689 5 076 199	
24165	--- Andere kunststoffen in primaire vormen; ionenwisselaars waarvan:	x 1 000 EUR kg	335 430 287 309 450	
241651	---- Polymeren van propyleen of van andere olefinen, in primaire vormen	x 1 000 EUR kg	143 060 160 685 906	
24165130	----- Polypropyleen, in primaire vormen	x 1 000 EUR kg	123 234 127 717 246	
24165150	----- Andere polymeren van propyleen of van andere olefinen, in pr. vormen, n.e.g.	x 1 000 EUR kg	19 827 32 968 660	
241653	---- Acrylpolymeren in primaire vormen	x 1 000 EUR kg	28 461 18 243 776	
241654	---- Polyamiden in primaire vormen	x 1 000 EUR kg	25 711 15 442 955	

(1) Leveringen m.i.v. aan het buitenland geleverd maakloonwerk.

(2) Statistische classering van producten gekoppeld aan activiteiten - CPA (2-6 cijfers); Prodcom-lijst (8 cijfers).

**Leveringen (1) in waarde en in hoeveelheid volgens de CPA en de Prodcom-lijst
(voorlopige cijfers) - vervolg**

Code (2)	Omschrijving	Eenheid	2005	
				Januari
24165450	----- Polyamide-6, -11, -12, -6,6, -6,9, -6,10 of -6,12, in primaire vormen	x 1 000 EUR kg		18 812 14 243 953
24165490	----- Andere polyamiden, in primaire vormen	x 1 000 EUR kg		6 899 1 199 002
241656	---- - Andere aminoharsen, fenolharsen en polyurethanen, in primaire vormen waarvan:	x 1 000 EUR kg		89 839 53 996 341
24165670	----- Polyurethanen, in primaire vormen	x 1 000 EUR kg		83 533 50 813 146
241658	---- - Andere kunststoffen in primaire vormen n.e.g.	x 1 000 EUR kg		16 842 7 780 952
24166000	--- Resten en afval van kunststoffen	x 1 000 EUR kg		223 679 812
241710	-- Synthetische rubber	x 1 000 EUR kg		42 175 25 666 303
24171050	--- Latex	x 1 000 EUR kg		8 252 6 020 719
24171090	--- Andere rubber	x 1 000 EUR kg		33 923 19 645 584
24201	- VERDELINGSMIDDELEN EN ANDERE CHEMISCHE PRODUKTEN VOOR DE LANDBOUW WAARVAN:	x 1 000 EUR kg act. subst.		33 013 16 697 613
242012	-- Onkruidbestrijdingsmiddelen	x 1 000 EUR kg act. subst.		25 021 14 682 449
242014	-- Desinfecteermiddelen	x 1 000 EUR kg act. subst.		1 357 525 020
	waarvan:			
24201430	--- Ontsmettingsmiddelen op basis van ammonium	x 1 000 EUR kg act. subst.		469 153 497
2430	- VERF, VERNIS E.D., DRUKINKT EN MASTIEK	x 1 000 EUR kg		77 460 27 518 409
24301	-- Verf en vernis op basis van polymeren	x 1 000 EUR kg		42 473 11 712 389
243011	--- Verf en vernis op basis van acryl- of vinylpolymeren, in een waterig medium	x 1 000 EUR kg		12 819 3 049 849
24301150	---- - Verf ... op basis van acryl- of vinylpolymeren, in een waterig medium	x 1 000 EUR kg		8 324 2 472 349
24301170	---- - Andere verf en vernis, gedispergeerd of opgelost in een waterig medium	x 1 000 EUR kg		4 495 577 500
243012	--- Verf en vernis op basis van polyesters, acryl- of vinylpolymeren, in een niet-waterig medium waarvan:	x 1 000 EUR kg		29 654 8 662 540
24301225	---- - Verf en vernis op basis van polyesters, indien zij meer dan 50% oplosmiddelen bevatten	x 1 000 EUR kg		475 106 093
24301229	---- - Andere verf en vernis op basis van polyesters	x 1 000 EUR kg		3 965 1 181 187
24301270	---- - Verf en vernis: oplossingen	x 1 000 EUR kg		2 223 908 098

(1) Leveringen m.i.v. aan het buitenland geleverd maakloonwerk.

(2) Statistische classering van producten gekoppeld aan activiteiten - CPA (2-6 cijfers); Prodcom-lijst (8 cijfers).

PRODCOM - Leveringen per product

Leveringen (1) in waarde en in hoeveelheid volgens de CPA en de Prodcom-lijst (voorlopige cijfers) - vervolg

Code (2)	Omschrijving	Eenheid	2005	
				Januari
24301290	--- Andere verf en vernis op basis van synthetische en gewijzigde natuurlijke polymeren	x 1 000 EUR kg	10 973	3 122 279
24302	-- Andere verf en vernis en soortgelijke producten; verf voor kunstschilders en drukinkt waarvan:	x 1 000 EUR kg	34 987	15 806 020
24302253	--- Stopverf en mastiek (kit)	x 1 000 EUR kg	6 319	4 415 876
24302260	--- Niet-vuurvaste preparaten van de soort gebruikt voor het bestrijken of bepleisteren van metselwerk	x 1 000 EUR kg	1 081	2 207 505
24302273	--- Organische oplosmiddelen en verduuners op basis van butylacetaat n.e.g.	x 1 000 EUR kg	51	26 905
24302279	--- Andere organische oplosmiddelen en verduuners, n.e.g.	x 1 000 EUR kg	2 250	1 590 197
243024	--- Drukinkt	x 1 000 EUR kg	17 051	4 712 793
24302450	---- Zwarte drukinkt	x 1 000 EUR kg	1 197	948 685
24302470	---- Andere drukinkt	x 1 000 EUR kg	15 854	3 764 108
244	- FARMACEUTISCHE PRODUCTEN, CHEMISCHE EN BOTANISCHE PRODUCTEN VOOR MEDICINAAL GEBRUIK	x 1 000 EUR -	377 907	-
2441	-- Farmaceutische grondstoffen	x 1 000 EUR -	15 775	-
	waarvan:			
244120	--- Lysine, glutaminezuur en zouten daarvan; quaternaire ammoniumzouten en -hydroxyden; fosfoaminolipiden;	x 1 000 EUR kg	4 101	4 470 690
24413	--- Lactonen n.e.g., heterocyclische verbindingen met uitsluitend een of meer stikstofatomen als hetero-atoom,..	x 1 000 EUR kg	6 033	2 457 901
2442	-- Farmaceutische producten	x 1 000 EUR -	362 132	-
24421	--- Geneesmiddelen	x 1 000 EUR -	159 285	-
244211	---- Geneesmiddelen bevattende penicillinen of andere antibiotica	x 1 000 EUR -	7 591	-
244212	---- Geneesmiddelen bevattende hormonen, doch geen antibiotica	x 1 000 EUR -	12 394	-
244213	---- Geneesmiddelen bevattende alkaloiden of derivaten daarvan, doch geen hormonen of antibiotica waarvan:	x 1 000 EUR -	139 300	-
24421320	----- Andere gen. voor therapeutisch of profylactisch gebruik n.o.v.k.	x 1 000 EUR -	2 870	-
24421380	----- Andere geneesmiddelen met al dan niet vermengde producten, o.v.k., n.e.g.	x 1 000 EUR -	133 625	-
24422	--- Overige farmaceutische producten	x 1 000 EUR -	202 847	-
	waarvan:			
24422430	---- Watten, gaas, enz., met farmaceutische zelfstandigheden, o.v.k., n.e.g.	x 1 000 EUR -	582	-

(1) Leveringen m.i.v. aan het buitenland geleverd maakloonwerk.

(2) Statistische classering van producten gekoppeld aan activiteiten - CPA (2-6 cijfers); Prodcom-lijst (8 cijfers).

**Leveringen (1) in waarde en in hoeveelheid volgens de CPA en de Prodcou-lijst
(voorlopige cijfers) - vervolg**

Code (2)	Omschrijving	Eenheid	2005	
			Januari	
245	- GLYCEROL; ZEEP, WASMIDDELEN, POETS- EN REINIGINGSMIDDELEN, PARFUMS EN KOSMETISCHE ARTIKELEN	x 1 000 EUR -		108 876
2451	- - Glycerol, zeep en wasmiddelen, poets- en reinigingsmiddelen waarvan:	x 1 000 EUR -		72 465
24512090	- - - Organische tensioactieve producten n.e.g	x 1 000 EUR kg		1 841 2 024 040
24513	- - - Zeep, was- en reinigingsmiddelen	x 1 000 EUR -		49 306
245131	- - - - Zeep en als zeep te gebruiken organische tensio-actieve producten en bereidingen waarvan:	x 1 000 EUR -		1 645
24513179	- - - - - Zeep in andere vormen	x 1 000 EUR kg		888 1 309 004
245132	- - - - Was- en reinigingsmiddelen	x 1 000 EUR kg		47 661 51 723 708
24513240	- - - - - Tensioactieve bereidingen, ook indien zeep bevattend, opgemaakt voor de verkoop in het klein	x 1 000 EUR kg		4 064 7 520 676
24513250	- - - - - Was- en reinigingsmiddelen, o.v.k.	x 1 000 EUR kg		33 467 34 475 707
24513260	- - - - - Tensioactieve bereidingen, excl. organische tensioactieve producten n.o.v.k.	x 1 000 EUR kg		2 134 1 020 064
24513270	- - - - - Was- en reinigingsmiddelen, n.o.v.k.	x 1 000 EUR kg		7 996 8 707 261
24514	- - - Deodorantia en was waarvan:	x 1 000 EUR -		1 702
24514100	- - - - Prep. voor het parfumeren van of het neutraliseren van geuren in vertrekken	x 1 000 EUR -		149
245143	- - - - Schoensmeer, boenwas, poetsmiddelen voor carrosserieën, glas of metaal waarvan:	x 1 000 EUR kg		571 386 718
24514383	- - - - - Poetsmiddelen voor metalen	x 1 000 EUR kg		45 8 579
24521	- - Parfums en cosmetische artikelen waarvan:	x 1 000 EUR -		36 411
24521400	- - - Poeder, ook indien geperst, voor cosmetisch/toiletgebruik	x 1 000 EUR -		151
24521500	- - - Andere schoonheidsmiddelen	x 1 000 EUR -		9 443
245219	- - - Scheermiddelen; deodorantia voor lichaamsverzorging; badpreparaten; andere parfumerieën, toiletartikelen neg waarvan:	x 1 000 EUR -		2 689
24521950	- - - - Deodorantia voor lichaamsverzorging en antitranspiratiemiddelen	x 1 000 EUR -		679
24521970	- - - - Geparfumeerde badzouten en andere badpreparaten	x 1 000 EUR -		1 265
246	- OVERIGE CHEMISCHE PRODUCTEN WAARVAN:	x 1 000 EUR -		218 114

(1) Leveringen m.i.v. aan het buitenland geleverd maakloonwerk.

(2) Statistische classering van producten gekoppeld aan activiteiten - CPA (2-6 cijfers); Prodcou-lijst (8 cijfers).

PRODCOM - Leveringen per product

Leveringen (1) in waarde en in hoeveelheid volgens de CPA en de Prodcom-lijst (voorlopige cijfers) - vervolg

Code (2)	Omschrijving	Eenheid	2005	
			Januari	
246310	- - Etherische oliën; mengsels van reukstoffen	x 1 000 EUR kg	9 536	2 119 268
24641200	- - Emulsies voor gevoelige lagen, voor fotografisch gebruik	x 1 000 EUR kg	8 916	5 410 695
2466	- - Andere chemische producten n.e.g.	x 1 000 EUR kg	118 064	116 231 379
	waarvan:			
24663	- - - Smeermiddelen; additieven; antivriespreparaten	x 1 000 EUR kg	57 200	73 205 420
	waarvan:			
246631	- - - - Smeermiddelen	x 1 000 EUR kg	51 383	54 691 319
	waarvan:			
24663157	- - - - - Andere smeermiddelen < 70 gew. % (aard)olie, of => 70 gew. % (aard)olie indien karakter niet door olie bepaald wordt	x 1 000 EUR kg	28 922	33 984 590
24663270	- - - - - Additieven voor smeerolie	x 1 000 EUR kg	3 021	15 203 224
246642	- - - Modeleerpasta's; tandtechnische waspreparaten en andere preparaten voor tandtechnisch gebruik, ...	x 1 000 EUR kg	3 483	88 947
246645	- - - Appreteermiddelen, middelen voor het versnellen van het verproces of van het fixeren van kleurstoffen e.d.	x 1 000 EUR kg	5 376	3 052 399
246646	- - - Beitspreparaten; vloeimiddelen; bereide rubbervulcanisatieversnellers; weekmakers en dergelijke waarvan:	x 1 000 EUR kg	27 694	12 939 002
24664620	- - - - Preparaten voor het beitsen van metalen	x 1 000 EUR kg	656	222 506
24664650	- - - - - Bereide antioxydanten en stabilisatiemiddelen voor rubber of voor kunststof	x 1 000 EUR kg	15 261	6 208 603
246647	- - - Bereide bindmiddelen voor gietvormen of voor gietkernen; chemische producten en residuen van de chemische of van	x 1 000 EUR kg	1 608	3 075 317
246648	- - - Diverse andere chemische producten n.e.g.	x 1 000 EUR kg	18 257	17 976 211
	waarvan:			
24664857	- - - - Mengsels van mono-, di- en trivetzure esters van glycerol	x 1 000 EUR kg	1 530	1 248 988
24664867	- - - - - Vlamwerende, waterwerende en andere preparaten voor de bescherming van bouwwerken	x 1 000 EUR kg	1 153	871 090
2470	- SYNTHETISCHE OF KUNSTMATIGE VEZELS	x 1 000 EUR kg	47 824	27 044 706
	WAARVAN:			
247011	- - Kabel van synthetische filamenten; synthetische stapelvezels, niet gekaard en niet gekamd	x 1 000 EUR kg	13 294	10 454 881
24701195	- - - Synthetisch werk en stapelvezels van PP (excl. gekaard, gekamd of op andere wijze bewerkt voor het spinnen)	x 1 000 EUR kg	5 489	4 550 024
24701197	- - - Overig synthetisch werk en stapelvezels (excl. gekaard, gekamd of op andere wijze bewerkt voor het spinnen)	x 1 000 EUR kg	7 805	5 904 857
247013	- - Getextureerde garens en andere garens, eendraads	x 1 000 EUR kg	21 159	11 544 969
	waarvan:			
24701323	- - - Getextureerde garens van polypropyleen (excl. naaigarens)	x 1 000 EUR kg	15 962	8 331 987

(1) Leveringen m.i.v. aan het buitenland geleverd maakloonwerk.

(2) Statistische classering van producten gekoppeld aan activiteiten - CPA (2-6 cijfers); Prodcom-lijst (8 cijfers).

**Leveringen (1) in waarde en in hoeveelheid volgens de CPA en de Prodcou-lijst
(voorlopige cijfers) - vervolg**

Code (2)	Omschrijving	Eenheid	2005	
			Januari	
24701370	- - - Andere garens, eendraads, van polypropyleen, n.o.v.k.	x 1 000 EUR kg	1 034 595 027	
247030	- - Afval van synthetische of van kunstmatige vezels	x 1 000 EUR kg		254 644 291
25	PRODUKTEN VAN RUBBER OF KUNSTSTOF	x 1 000 EUR -		394 435
251	- PRODUKTEN VAN RUBBER	x 1 000 EUR -	37 919	
	WAARVAN:			
2513	- - Overige producten van rubber	x 1 000 EUR kg		35 396 16 736 354
	waarvan:			
251320	- - - Niet-ge vulcaniseerde rubber en artikelen daarvan; ge vulcaniseerde rubber (niet gehard) waarvan:	x 1 000 EUR kg	22 173 14 935 052	
25132070	- - - - Platen, vellen en strippen van ge vulcaniseerde rubber	x 1 000 EUR kg	10 858 2 960 264	
25132087	- - - - Staven en profielen van niet-geharde ge vulcaniseerd rubber zonder celstructuur	x 1 000 EUR kg	1 718 1 805 529	
25133070	- - - Buizen en slangen, van ge vulcaniseerde rubber, met hulpstukken	x 1 000 EUR kg	654 63 410	
25137	- - - Artikelen van ge vulcaniseerde rubber n.e.g., geharde rubber, werken van geharde rubber waarvan:	x 1 000 EUR kg	7 064 955 347	
25137323	- - - - Pakking- en sluitringen, van ge vulcaniseerde rubber	x 1 000 EUR kg	1 903 181 721	
25137360	- - - - Andere artikelen van niet-geharde ge vulcaniseerde rubber	x 1 000 EUR kg	671 215 462	
252	- PRODUKTEN VAN KUNSTSTOF	x 1 000 EUR -	356 515	
2521	- - Platen, vellen, buizen en profielen, van kunststof	x 1 000 EUR kg		162 353 65 368 370
252110	- - - Monofilament dikker dan 1 mm, alsmede staven en profielen, van kunststof waarvan:	x 1 000 EUR kg	18 401 7 116 342	
25211070	- - - - Monofilament > 1 mm, staven en profielen, van polymeren van vinylchloride	x 1 000 EUR kg	12 773 5 151 906	
25212	- - - Buizen, slangen en hulpstukken daarvoor, van kunststof	x 1 000 EUR kg	19 310 8 326 270	
252121	- - - - Kunst Darmen van geharde proteïne of van cellulosekunststof; stijve buizen en slangen van kunststof waarvan:	x 1 000 EUR kg	11 260 6 245 503	
25212157	- - - - - Stijve buizen en slangen, van polymeren van vinylchloride	x 1 000 EUR kg	4 176 3 660 015	
252122	- - - - - Andere buizen, slangen en hulpstukken van kunststof waarvan:	x 1 000 EUR kg	8 049 2 080 767	
25212220	- - - - - Flexibele buizen en slangen, met een drukweerstand >= 27,6 MPa	x 1 000 EUR kg	2 105 308 128	
25212235	- - - - - Niet-versterkte buizen en slangen, zonder hulpstukken, n.e.g.	x 1 000 EUR kg	3 803 1 512 158	

(1) Leveringen m.i.v. aan het buitenland geleverd maakloonwerk.

(2) Statistische classering van producten gekoppeld aan activiteiten - CPA (2-6 cijfers); Prodcou-lijst (8 cijfers).

PRODCOM - Leveringen per product

Leveringen (1) in waarde en in hoeveelheid volgens de CPA en de Prodcom-lijst (voorlopige cijfers) - vervolg

Code (2)	Omschrijving	Eenheid	2005	
				Januari
252130	--- Platen, vellen, foliën, stroken en strippen, van kunststof, niet gecombineerd met andere stoffen waarvan:	x 1 000 EUR kg		84 662 39 181 281
25213010	---- Andere platen, van polymeren van ethyleen, niet versterkt, dik =< 0,125 mm	x 1 000 EUR kg		25 007 13 514 839
25213017	---- Andere platen enz, van polymeren van ethyleen, niet versterkt, dik > 0,125 mm	x 1 000 EUR kg		4 595 1 782 169
25213021	---- Andere platen ..., van biaxiaal gerichte polymeren van propyleen, dik =< 0,10 mm	x 1 000 EUR kg		21 693 8 863 190
25213029	---- Andere stroken, dik > 0,10 mm	x 1 000 EUR kg		3 347 1 640 219
25213030	---- Andere platen, van polymeren van styreen, niet versterkt, enz.	x 1 000 EUR kg		5 945 4 867 275
25213036	---- Andere platen, vellen, foliën, enz. van polymeren van vinylchloride, bevattende >= 6 % weekmakers, dikte > 1mm	x 1 000 EUR kg		826 489 135
25213038	---- Andere platen, vellen, foliën, enz. van polymeren van vinylchloride, bevattende < 6 % weekmakers, dikte > 1mm	x 1 000 EUR kg		679 287 300
25213053	---- Platen, van polymethylmethacrylaat, niet versterkt, enz.	x 1 000 EUR kg		208 61 816
25214	--- Andere platen, vellen, foliën, stroken en strippen, van kunststof	x 1 000 EUR kg		39 980 10 744 477
252141	---- Andere platen, vellen, foliën, stroken en strippen, van kunststof, met celstructuur waarvan:	x 1 000 EUR kg		27 519 7 624 087
25214150	----- Platen, enz, met celstructuur, van polymeren van urethanen	x 1 000 EUR kg		18 662 4 731 411
252142	---- Andere platen, vellen, foliën, stroken en strippen, van kunststof, zonder celstructuur waarvan:	x 1 000 EUR kg		12 461 3 120 390
25214279	----- Andere platen, vellen, foliën en strip van polymerisatieproducten	x 1 000 EUR kg		3 706 829 669
25221	- - Verpakkingsmateriaal van kunststof	x 1 000 EUR -		58 018
25221100	--- Zakken van polymeren van ethyleen	x 1 000 EUR kg		7 057 3 535 538
25221200	--- Zakken van andere kunststof (excl. ethyleen)	x 1 000 EUR kg		376 122 190
25221300	--- Dozen, bakken, kisten en dergelijke artikelen, van kunststof	x 1 000 EUR kg		16 585 6 610 755
252214	--- Flessen, flacons en dergelijke artikelen van kunststof	x 1 000 EUR p/st		22 235 384 323 770
25221450	---- Flessen, flacons en dergelijke artikelen, van kunststof, =< 2 l	x 1 000 EUR p/st		18 178 374 429 525
25221470	---- Flessen, flacons en dergelijke artikelen, van kunststof, > 2 l	x 1 000 EUR p/st		4 057 9 894 245
252215	--- Ander verpakkingsmateriaal van kunststof waarvan:	x 1 000 EUR -		11 766

(1) Leveringen m.i.v. aan het buitenland geleverd maakloonwerk.

(2) Statistische classering van producten gekoppeld aan activiteiten - CPA (2-6 cijfers); Prodcom-lijst (8 cijfers).

**Leveringen (1) in waarde en in hoeveelheid volgens de CPA en de Prodcou-lijst
(voorlopige cijfers) - vervolg**

Code (2)	Omschrijving	Eenheid	2005	
				Januari
25221527	---- Stoppen, deksels en andere sluitingen, van kunststof	x 1 000 EUR kg		3 054 669 238
25221540	---- Andere artikelen voor vervoer of verpakking, van kunststof	x 1 000 EUR p/st		8 390 213 544 285
2523	-- Kunststofartikelen voor de bouw	x 1 000 EUR -		31 107
	waarvan:			
25231300	---- Reservoirs ... e.d. bergingsmiddelen, inhoud > 300 l, van kunststof	x 1 000 EUR kg		782 668 370
252314	--- Deuren en ramen, alsmede kozijnen daarvoor en drempels voor deuren; blinden, jaloezieën en dergelijke	x 1 000 EUR -		18 703
25231450	---- Deuren en ramen, kozijnen en drempels, van kunststof	x 1 000 EUR p/st		16 830 74 128
25231470	---- Blinden, jaloezieën, rolluiken en dergelijke artikelen alsmede delen, van kunststof	x 1 000 EUR kg		1 872 545 644
252315	--- Andere kunststofartikelen voor de bouw n.e.g.	x 1 000 EUR kg		5 171 2 414 917
25231550	---- Garnituren en beslag, om blijvend te worden bevestigd, van kunststof	x 1 000 EUR kg		2 763 1 236 242
25231590	---- Andere artikelen van kunststof voor de bouw	x 1 000 EUR kg		2 408 1 178 675
2524	-- Overige producten van kunststof	x 1 000 EUR -		105 037
	waarvan:			
25242	--- Andere producten van kunststof n.e.g.	x 1 000 EUR -		91 256
	waarvan:			
252421	---- Platen, vellen, foliën, strippen en andere platte producten van kunststof, zelfklevend, op rollen, met een breedte	x 1 000 EUR kg		7 356 1 000 590
252422	---- Andere zelfklevende band, platen, strippen, vellen, foliën, op rollen, en andere platte producten van kunststof waarvan:	x 1 000 EUR kg		11 465 1 802 958
25242270	----- Platen, van polymerisatieproducten verkregen door additie, op rollen met een breedte > 20cm	x 1 000 EUR kg		5 848 1 029 019
252423	---- Vaatwerk, andere huishoudelijke artikelen en toiletartikelen, van kunststof waarvan:	x 1 000 EUR kg		12 113 2 638 134
25242320	----- Keuken- en tafelgerei van kunststof	x 1 000 EUR kg		8 997 1 686 235
252428	---- Beslag voor meubelen, carrosserieën en dergelijke, versieringsvoorwerpen e.d. van kunststof waarvan:	x 1 000 EUR -		42 040
25242870	----- Andere artikelen van kunststof en artikelen van ander materiaal	x 1 000 EUR -		34 449
252490	--- Vervaardiging van kunststofartikelen	x 1 000 EUR -		13 781
	waarvan:			
25249010	---- Delen van kunststof voor machines, kernreactoren, stoomketels, mechanische werktuigen	x 1 000 EUR -		1 925
25249030	---- Delen van kunststof voor zend- of ontvangapparaten, radio- en televisietoestellen	x 1 000 EUR -		2 830

(1) Leveringen m.i.v. aan het buitenland geleverd maakloonwerk.

(2) Statistische classering van producten gekoppeld aan activiteiten - CPA (2-6 cijfers); Prodcou-lijst (8 cijfers).

PRODCOM - Leveringen per product

Leveringen (1) in waarde en in hoeveelheid volgens de CPA en de Prodcom-lijst (voorlopige cijfers) - vervolg

Code (2)	Omschrijving	Eenheid	2005	
			Januari	
25249060	---- Delen van kunststof voor voertuigen voor vervoer over land	x 1 000 EUR -		3 876
25249093	---- Delen van kunststof voor andere elektrische toestellen en apparaten	x 1 000 EUR -		1 656
26	OVERIGE NIET-METAALHOUDENDE MINERALE PRODUKTEN WAARVAN:	x 1 000 EUR -		347 608
261	- GLAS EN PRODUKTEN VAN GLAS	x 1 000 EUR -		130 736
26111	- - Vuurgepolijst glas ("float glass") waarvan:	x 1 000 EUR m2		31 863 9 579 292
26111280	--- Ander vuurgepolijst, geslepen of gepolijst glas, n.e.g.	x 1 000 EUR m2		11 155 4 268 215
26121	- - Gevormd en bewerkt vlakglas	x 1 000 EUR -		47 389
261211	--- Glas, in platen, gebogen, met schuin geslepen randen, gegraveerd, van gaten voorzien, geëmailleerd, enz.	x 1 000 EUR kg		2 385 1 676 617
261212	--- Veiligheidsglas waarvan:	x 1 000 EUR -		26 251
26121230	---- Veiligheidsglas bestaande uit geharde glasplaten, n.e.g.	x 1 000 EUR m2		798 22 943
26121255	---- Veiligheidsglas bestaande uit opeengekitte glasplaten, voor automobielen	x 1 000 EUR kg		6 144 1 891 736
26121270	---- Veiligheidsglas bestaande uit opeengekitte glasplaten, n.e.g.	x 1 000 EUR m2		9 160 686 722
261213	--- Spiegels van glas; meerwandig glas voor isoleringsdoeleinden waarvan:	x 1 000 EUR -		18 753
26121330	---- Meerwandig glas voor isoleringsdoeleinden	x 1 000 EUR m2		12 997 350 628
26131	- - Holgas	x 1 000 EUR -		10 758
26141	- - Glasvezels	x 1 000 EUR kg		28 441 24 838 796
261411	--- Lonten, rovings en garens, ook indien gesneden, van glasvezels	x 1 000 EUR kg		12 045 9 483 329
261412	--- Vliezen, netten, matten, matrassen, platen en dergelijke niet-geweven produkten van glasvezels	x 1 000 EUR kg		16 397 15 355 467
2615	- - Overig bewerkt glas, inclusief technisch glaswerk	x 1 000 EUR -		12 285
26151	--- Overig half-afgewerkt glas	x 1 000 EUR kg		8 282 10 048 867
26152	--- Technisch en ander glaswerk	x 1 000 EUR -		4 003
26261	- VUURVASTE KERAMISCHE PRODUKTEN WAARVAN:	x 1 000 EUR kg		4 400 3 393 784

(1) Leveringen m.i.v. aan het buitenland geleverd maakloonwerk.

(2) Statistische classering van producten gekoppeld aan activiteiten - CPA (2-6 cijfers); Prodcom-lijst (8 cijfers).

**Leveringen (1) in waarde en in hoeveelheid volgens de CPA en de Prodcorm-lijst
(voorlopige cijfers) - vervolg**

Code (2)	Omschrijving	Eenheid	2005	
				Januari
26261300	- - Vuurvast cement/mortel/beton en dergelijke vuurvaste preparaten, n.e.g.	x 1 000 EUR kg		592 931 861
26401	- BAKSTENEN, TEGELS EN ANDER BOUWMATERIAAL, VAN GEBAKKEN KLEI WAARVAN:	x 1 000 EUR -		20 629
264011	- - Bakstenen, vloerstroken (hourdis), balkbekleding en dergelijke, van niet-vuurvaste keramische stoffen waarvan:	x 1 000 EUR -		15 471
26401113	- - - Bakstenen voor binnenmuren	x 1 000 EUR m3		5 278 91 016
26401115	- - - Gevelstenen	x 1 000 EUR m3		9 785 60 857
265	- CEMENT, KALK EN GIPS	x 1 000 EUR kg		46 179 665 894 241
	WAARVAN:			
26511	- - Cement	x 1 000 EUR kg		28 183 459 213 640
	waarvan:			
26511290	- - - Ander hydraulisch cement	x 1 000 EUR kg		7 993 123 804 360
26521033	- - Ongebluste kalk	x 1 000 EUR kg		10 909 152 627 110
266	- WERKEN VAN BETON, GIPS EN CEMENT	x 1 000 EUR -		105 108
2661	- - Werken van beton voor de bouw	x 1 000 EUR -		54 952
26611	- - - Werken van beton voor de bouw	x 1 000 EUR kg		52 227 569 024 541
266111	- - - - Dakpannen, tegels, bouwstenen en dergelijke artikelen, van cement, van beton of van kunststeen	x 1 000 EUR kg		13 094 227 448 512
26611130	- - - - - Blokken en stenen voor het bouwbedrijf, van cement, beton of kunststeen	x 1 000 EUR kg		4 435 94 734 070
26611150	- - - - - Tegels en dergelijke artikelen, van cement, beton of kunststeen	x 1 000 EUR kg		8 658 132 714 442
26611200	- - - - Geprefabriceerde bouwelementen van cement, beton of kunststeen	x 1 000 EUR kg		36 094 315 267 156
26611300	- - - - Buizen van cement, beton of kunststeen	x 1 000 EUR kg		3 039 26 308 873
26612000	- - - Geprefabriceerde bouwwerken van cement	x 1 000 EUR -		2 724
266210	- - Werken van gips voor de bouw	x 1 000 EUR m2		9 573 6 639 349
26631000	- - Stortklaar beton	x 1 000 EUR kg		29 093 1 130 303 321
26641000	- - Fabrieksmatig vervaardigde mortel	x 1 000 EUR kg		2 763 49 245 137
26651	- - Artikelen van vezelcement	x 1 000 EUR -		6 547

(1) Leveringen m.i.v. aan het buitenland geleverd maakloonwerk.

(2) Statistische classering van producten gekoppeld aan activiteiten - CPA (2-6 cijfers); Prodcorm-lijst (8 cijfers).

PRODCOM - Leveringen per product

Leveringen (1) in waarde en in hoeveelheid volgens de CPA en de Prodcom-lijst (voorlopige cijfers) - vervolg

Code (2)	Omschrijving	Eenheid	2005	
				Januari
26661	- - Andere werken van gips, beton en cement	x 1 000 EUR kg		2 180 14 437 395
26701	- GEHOUWEN, BEWERKT EN AFGEWERKT BOUW- EN SIERSTEEN EN WERKEN DAARVAN	x 1 000 EUR kg		14 827 73 587 632
26701100	- - Marmer, travertijn, albast, behakt/bezaagd, platte/effen kanten, anders bew.	x 1 000 EUR kg		2 046 1 573 420
267012	- - Andere werken van steen, bewerkte steen daaronder begrepen; andere korrels en splinters, kunstmatig gekleurd waarvan:	x 1 000 EUR kg		12 781 72 014 212
26701210	- - - Stenen voor bestrating, plaveien ..., van natuursteen (excl. leisteen)	x 1 000 EUR kg		1 383 16 632 430
26701240	- - - Andere kalksteen, n.e.g., behakt/bezaagd, platte/effen kanten, anders bewerkt	x 1 000 EUR kg		3 038 3 686 235
26701260	- - - Graniet, behakt/bezaagd, platte/effen kanten, anders bewerkt	x 1 000 EUR kg		7 295 12 750 538
268	- ANDERE NIET-METAALHOUDENDE MINERALE PRODUCTEN	x 1 000 EUR -		20 282
26811	- - Schuur-, slijp- en polijstmiddelen	x 1 000 EUR -		1 283
26821	- - Overige niet-metaalhoudende minerale producten n.e.g. waarvan:	x 1 000 EUR -		18 999
26821253	- - - Dakbedekkingsmateriaal of dampdichte vliezen gebaseerd op bitumen in rollen	x 1 000 EUR m2		7 021 3 131 130
268216	- - - Niet-metaalhoudende minerale producten n.e.g. waarvan:	x 1 000 EUR kg		8 938 21 382 649
26821630	- - - Mengsels en werken van minerale stoffen voor warmte-isolering, geluiddemping	x 1 000 EUR kg		7 176 7 879 746
27	VERVAARDIGING VAN METALEN IN PRIMAIRE VOORM	x 1 000 EUR kg		1 110 618 1 734 143 023
	WAARVAN:			
2710	- VERVAARDIGING VAN IJZER EN STAAL EN VAN FERROLEGERINGEN	x 1 000 EUR -		709 889
	WAARVAN:			
27101	- - Producten van ijzer en staal, in primaire vormen; slakken, wasschiffers en afval, van ijzer en van staal	x 1 000 EUR -		5 672
271060	- - Warmgewalste platte producten van staal, doch niet van roestvrij of van snelstaal	x 1 000 EUR -		184 473
27107	- - Koudgewalste en beklede platte producten van staal, doch niet van roestvrij of van snelstaal	x 1 000 EUR -		262 717
27108	- - Warmgewalst walsdraad en warmgewalste staven	x 1 000 EUR -		25 189
272	- BUIZEN	x 1 000 EUR kg		13 378 11 807 175
	WAARVAN:			
2722	- - Buizen en hulpstukken (fittings) van staal	x 1 000 EUR kg		13 279 11 773 971
272210	- - - Buizen, pijpen en holle profielen, van ijzer of van staal	x 1 000 EUR kg		10 390 10 617 257

(1) Leveringen m.i.v. aan het buitenland geleverd maakloonwerk.

(2) Statistische classering van producten gekoppeld aan activiteiten - CPA (2-6 cijfers); Prodcom-lijst (8 cijfers).

**Leveringen (1) in waarde en in hoeveelheid volgens de CPA en de Prodcom-lijst
(voorlopige cijfers) - vervolg**

Code (2)	Omschrijving	Eenheid	2005	
				Januari
272220	- - - Hulpstukken (fittings) voor buisleidingen, van ijzer of van staal, n.e.g.	x 1 000 EUR kg		2 890 1 156 714
273	- OVERIG IJZER EN STAAL EN NIET-EGKS-FERROLEGERINGEN	x 1 000 EUR kg		86 101 92 294 155
2731	- - Koud getrokken produkten	x 1 000 EUR kg		3 565 5 121 865
2732	- - Koud gewalst bandstaal	x 1 000 EUR kg		17 578 25 562 817
	waarvan:			
27321	- - - Koudgewalste platte producten van staal, niet bekleed, met een breedte van minder dan 600 mm	x 1 000 EUR kg		7 694 10 068 943
27322018	- - - Organisch bekleed plaatstaal met een breedte van < 600 mm	x 1 000 EUR kg		215 1 159 370
27331	- - Koud gevormde of koud gefelste produkten van ijzer, van niet-gelegeerd staal of van roestvrij waarvan:	x 1 000 EUR kg		19 230 17 250 414
27331170	- - - Koudgevormde profielen, verkregen uit platte producten, van niet-gelegeerd staal, bekleed met zink	x 1 000 EUR kg		7 484 6 890 758
27341	- - Draad	x 1 000 EUR kg		45 728 44 359 059
	waarvan:			
27341130	- - - Draad van niet-gelegeerd staal, C < 0,25%	x 1 000 EUR kg		19 443 28 347 551
274	- NON-FERRO METALEN	x 1 000 EUR kg		279 361 130 448 552
	WAARVAN:			
274222	- - Staven en profielen, van aluminium	x 1 000 EUR kg		32 551 11 388 430
27422500	- - Bladaluminium, dikte (zonder onderlaag) =< 0,2 mm	x 1 000 EUR kg		10 818 3 531 055
274226	- - Buizen en pijpen, alsmede hulpstukken (fittings) voor buisleidingen, van aluminium	x 1 000 EUR kg		10 482 4 302 429
2743	- - Lood, zink en tin en werken daarvan	x 1 000 EUR kg		49 050 43 851 816
2744	- - Werken van koper	x 1 000 EUR kg		103 517 42 456 217
2745	- - Werken van andere non-ferrometalen	x 1 000 EUR kg		15 165 885 544
275	- GIETEN VAN METALEN	x 1 000 EUR kg		21 888 8 772 869
27511	- - Gieten van ijzer	x 1 000 EUR kg		7 919 6 243 969
	waarvan:			
27511290	- - - Delen van nodulair gietijzer voor ander gebruik	x 1 000 EUR kg		1 839 1 525 988
275113	- - - Gieten van grijs gietijzer	x 1 000 EUR kg		5 016 4 358 359
	waarvan:			
27511350	- - - - Delen van overig (lamellair) gietijzer voor andere machines	x 1 000 EUR kg		3 009 2 477 138

(1) Leveringen m.i.v. aan het buitenland geleverd maakloonwerk.

(2) Statistische classering van producten gekoppeld aan activiteiten - CPA (2-6 cijfers); Prodcom-lijst (8 cijfers).

PRODCOM - Leveringen per product

Leveringen (1) in waarde en in hoeveelheid volgens de CPA en de Prodcom-lijst (voorlopige cijfers) - vervolg

Code (2)	Omschrijving	Eenheid	2005	
				Januari
27521090	- - Delen van gietstaal voor ander gebruik	x 1 000 EUR kg		2 646 782 135
275310	- - Gieten van lichte metalen	x 1 000 EUR kg		9 713 1 584 195
275410	- - Gieten van andere non-ferrometalen	x 1 000 EUR kg		1 609 162 570
28	PRODUKTEN VAN METAAL, ANDERE DAN MACHINES EN APPARATEN	x 1 000 EUR -		498 058
281	- METALEN CONSTRUCTIEWERKEN	x 1 000 EUR -		155 205
2811	- - Metalen constructiewerken en delen daarvan	x 1 000 EUR -		124 878
281110	- - - Geprefabriceerde bouwwerken van metaal	x 1 000 EUR -		25 287
28111030	- - - - Geprefabriceerde bouwwerken van ijzer of van staal	x 1 000 EUR -		22 361
28111050	- - - - Geprefabriceerde bouwwerken van aluminium	x 1 000 EUR -		2 926
28112	- - - Metalen constructiewerken en delen daarvan	x 1 000 EUR kg		96 001 51 079 196
28112100	- - - - Bruggen en brugdelen, van ijzer of van staal	x 1 000 EUR kg		2 056 1 268 432
28112200	- - - - Vakwerkmasten en andere masten, van ijzer of van staal	x 1 000 EUR kg		712 115 804
281123	- - - - Andere constructiewerken en delen daarvan, platen, staven, profielen, buizen e.d. van ijzer,staal of aluminium waarvan:	x 1 000 EUR kg		93 233 49 694 960
28112340	- - - - - Andere constructiewerken, hoofdzakelijk bestaande uit gelaagde profielplaten met isolerende tussenlaag	x 1 000 EUR kg		11 785 4 689 815
28112350	- - - - - Andere constructiewerken, hoofdzakelijk bestaande uit andere platen	x 1 000 EUR kg		8 051 3 665 958
28112360	- - - - - Andere constructiewerken van ijzer of van staal	x 1 000 EUR kg		54 900 33 855 863
28112370	- - - - - Constructiewerken en delen van constructiewerken, van aluminium, neg	x 1 000 EUR kg		13 390 1 429 937
28119100	- - - Installatie van zelfvervaardigde metalen constructiewerken	x 1 000 EUR -		3 589
281210	- - Deuren en ramen, alsmede kozijnen daarvoor en drempels, van ijzer, van staal en van aluminium	x 1 000 EUR p/st		30 327 89 537
28121030	- - - Deuren en ramen, kozijnen en drempels, van ijzer of van staal	x 1 000 EUR p/st		6 331 19 426
28121050	- - - Deuren en ramen, kozijnen en drempels, van aluminium	x 1 000 EUR p/st		23 996 70 111
282	- TANKS, RESERVOIRS EN BERGINGSMIDDELEN, VAN METAAL; RADIATOREN EN KETELS VOOR CENTRALE VERWARMING	x 1 000 EUR -		55 224

(1) Leveringen m.i.v. aan het buitenland geleverd maakloonwerk.

(2) Statistische classering van producten gekoppeld aan activiteiten - CPA (2-6 cijfers); Prodcom-lijst (8 cijfers).

**Leveringen (1) in waarde en in hoeveelheid volgens de CPA en de Prodcou-lijst
(voorlopige cijfers) - vervolg**

Code (2)	Omschrijving	Eenheid	2005
			Januari
2821	- - Tanks, reservoirs en bergingsmiddelen, van metaal	x 1 000 EUR	13 889
		-	
28211	--- Tanks, reservoirs en bergingsmiddelen, van ijzer, van staal of van aluminium waarvan:	x 1 000 EUR	13 259
		kg	3 432 832
28211130	---- Andere reservoirs, kuipen e.d. bergingsmiddelen, voor vloeistoffen	x 1 000 EUR	6 306
		kg	2 068 911
28211150	---- Reservoirs, kuipen e.d. bergingsmiddelen van ijzer of van staal, met een inhoud > 300 l, voor vaste stoffen	x 1 000 EUR	1 376
		kg	442 181
28219200	--- Reparatie en onderhoud van tanks, reservoirs en bergingsmiddelen, van metaal	x 1 000 EUR	630
		-	
2822	- - Radiatoren en ketels voor centrale verwarming	x 1 000 EUR	41 335
		-	
28221	--- Radiatoren en ketels	x 1 000 EUR	25 450
		-	
28221150	---- Radiatoren, niet-elektrisch verwarmd, en delen daarvan, van ijzer/staal	x 1 000 EUR	22 754
		kg	11 973 604
28221200	---- Ketels voor centrale verwarming	x 1 000 EUR	2 301
		p/st	3 586
28221300	---- Delen van ketels voor centrale verwarming	x 1 000 EUR	395
		-	
28229200	--- Reparatie en onderhoud van ketels voor centrale verwarming, al dan niet voor huishoudelijk gebruik	x 1 000 EUR	15 884
		-	
2830	- STOOMKETELS, ANDERE DAN WARMWATERKETELS VOOR DE CENTRALE VERWARMING WAARVAN:	x 1 000 EUR	23 734
		-	
28309100	- - Installatie van stoomketels, met inbegrip van de leidingstelsels van metaal in fabrieken	x 1 000 EUR	14 366
		-	
2840	- SMEDEN, PERSEN, STAMPEN EN PROFIELWALSEN VAN METAAL; POEDERMETALLURGIE WAARVAN:	x 1 000 EUR	20 501
		-	
284013	- - Andere vormbewerkingen van metaal	x 1 000 EUR	11 884
		-	
28401330	--- Pers-, trek- en stansdelen van staal voor andere machines	x 1 000 EUR	3 544
		-	
28401340	--- Pers-, trek- en stansdelen van staal voor elektrotechnische producten	x 1 000 EUR	2 390
		-	
28401370	--- Pers-, trek- en stansdelen van non-ferrometalen	x 1 000 EUR	5 949
		-	
285	- OPPERVLAKTEBEHANDELING VAN METAAL; ALGEMENE METAALBEWERKING	x 1 000 EUR	93 207
		-	
2851	- - Oppervlaktebehandeling van metaal	x 1 000 EUR	48 817
		-	
28511	--- Bekleden van metaal	x 1 000 EUR	28 829
		-	
285111	---- Bekleden van metaal met metaal	x 1 000 EUR	22 368
		-	
	waarvan:		

(1) Leveringen m.i.v. aan het buitenland geleverd maakloonwerk.

(2) Statistische classering van producten gekoppeld aan activiteiten - CPA (2-6 cijfers); Prodcou-lijst (8 cijfers).

(6) Behalve vervaardiging van ijzer en staal en van ferroleringen (voorlopig)

PRODCOM - Leveringen per product

Leveringen (1) in waarde en in hoeveelheid volgens de CPA en de Prodcom-lijst (voorlopige cijfers) - vervolg

Code (2)	Omschrijving	Eenheid	2005
			Januari
28511130	----- Metallische laag (Dompel)	x 1 000 EUR -	4 521
28511190	----- Overige metallische lagen (electro-lytisch en chemisch vernikkelen, verkoperen, verchromen, enz.)	x 1 000 EUR -	2 095
285112	---- Bekleden van metaal met ander materiaal dan metaal	x 1 000 EUR -	6 461
28512	--- Andere behandeling van metaal	x 1 000 EUR -	19 988
28512100	---- Warmtebehandeling (harden e.d.)	x 1 000 EUR -	1 892
285122	---- Andere oppervlaktebehandeling van metaal	x 1 000 EUR -	18 096
28512230	----- Lakken e.d.	x 1 000 EUR -	8 549
28512290	----- Overige oppervlaktebewerkingen van metalen	x 1 000 EUR -	6 573
2852	-- Algemene metaalbewerking	x 1 000 EUR -	44 390
285210	--- Draaien van metalen delen	x 1 000 EUR -	30 805
	waarvan:		
28521003	---- Draaien van metalen delen voor machines en mechanische toestellen	x 1 000 EUR -	7 685
28521005	---- Draaien van metalen delen voor voertuigen (m.u.v. rollen spoor- en tramwagematerieel, enz.)	x 1 000 EUR -	20 333
28521013	---- Draaien van metalen delen enz. voor voertuigen en materieel voor bevestiging van bestanddelen spoorbanen	x 1 000 EUR -	196
28522000	--- Algemene metaalbewerking (m.u.v. het draaien van metalen delen)	x 1 000 EUR -	13 585
286	- MESSENMAKERSWERK, GEREEDSCHAP EN IJZERWAREN	x 1 000 EUR -	33 143
	WAARVAN:		
286220	-- Handzagen; zaagbladen van alle soorten	x 1 000 EUR kg	1 626 19 086
286250	-- Ander gereedschap	x 1 000 EUR -	6 124
	waarvan:		
28625015	--- Grond- en gesteenteboren met werkzaam deel van diamant	x 1 000 EUR kg	1 574 22 830
28625024	--- Trekstenen, -matrijzen, pers- of extrusiematrijzen voor metaalbewerking	x 1 000 EUR kg	2 203 78 470
28625033	--- Gereedschap voor het stampen en stansen, voor metaalbewerking	x 1 000 EUR kg	873 10 681
28625039	--- Gereedschap voor het stampen en stansen, andere	x 1 000 EUR kg	329 5 796
28631	-- Hangsloten, grendelsloten en andere sloten, sleutels en delen daarvan, van onedel metaal waarvan:	x 1 000 EUR -	20 361

(1) Leveringen m.i.v. aan het buitenland geleverd maakloonwerk.

(2) Statistische classering van producten gekoppeld aan activiteiten - CPA (2-6 cijfers); Prodcom-lijst (8 cijfers).

**Leveringen (1) in waarde en in hoeveelheid volgens de CPA en de Prodcou-list
(voorlopige cijfers) - vervolg**

Code (2)	Omschrijving	Eenheid	2005	
				Januari
286314	--- Scharnieren, garnituren, beslag en dergelijke, van onedel metaal, voor automobielen, deuren, vensters, e.d. waarvan:	x 1 000 EUR kg		17 380 2 346 741
28631410	---- Scharnieren en andere hengsels, van onedel metaal	x 1 000 EUR kg		663 66 588
28631440	---- Garnituren, beslag, voor gebouwen, van onedel metaal, n.e.g.	x 1 000 EUR kg		11 993 1 432 451
28631460	---- Garnituren, beslag, enz. andere dan voor deuren, trappen, meubelen en automobielen, van onedel metaal	x 1 000 EUR kg		299 36 439
287	- OVERIGE PRODUCTEN VAN METAAL	x 1 000 EUR -		117 043
28711	- - Reservoirs, fusten, trommels, bussen, blikken en dergelijke bergingsmiddelen (andere dan voor gas), van ijzer of staal	x 1 000 EUR p/st		7 043 431 488
28721	- - Bergingsmiddelen van licht metaal	x 1 000 EUR -		16 295
	waarvan:			
287211	--- Bergingsmiddelen van licht metaal (ander dan aluminium)	x 1 000 EUR p/st		14 632 98 910 517
28731	- - Artikelen van draad	x 1 000 EUR -		27 181
	waarvan:			
287313	--- Metaaldoek, -gaas en traliewerk, van ijzer-, staal- of koperdraad; plaat-gaas, plaat- of bandstaal of -koper	x 1 000 EUR kg		6 860 6 741 234
2874	- - Bouten, schroeven, moeren, kettingen en veren	x 1 000 EUR -		9 224
	waarvan:			
287411	--- Artikelen met schroefdraad, van ijzer of van staal, n.e.g.	x 1 000 EUR kg		5 451 2 534 195
	waarvan:			
28741190	---- Artikelen met schroefdraad, n.e.g., van ijzer of van staal	x 1 000 EUR kg		3 734 2 033 466
287414	--- Veren en veerbladen, van ijzer of van staal; veren van koper	x 1 000 EUR kg		2 810 720 390
	waarvan:			
28741433	---- Drukveren (excl. voluutveren) van ijzer of van staal, koud gevormd	x 1 000 EUR kg		116 15 944
28741437	---- Andere schroefveren van staal, koud gevormd	x 1 000 EUR kg		58 6 794
2875	- - Overige producten van metaal, n.e.g.	x 1 000 EUR -		57 300
28751	--- Metaalwaren voor huishoudelijk gebruik	x 1 000 EUR -		9 024
287511	---- Gootstenen, wasbakken, badkuipen en andere toiletartikelen van ijzer, staal, koper of aluminium	x 1 000 EUR -		673
287512	---- Keukengerei en huishoudelijke artikelen, alsmede delen daarvan, van ijzer, staal, koper of aluminium waarvan:	x 1 000 EUR kg		8 351 1 231 545
28751229	----- Andere huishoudelijke artikelen van roestvrij staal	x 1 000 EUR kg		3 276 372 816
28752	--- Overige metaalwaren (andere dan sabels, degens, bajonetten en dergelijke)	x 1 000 EUR -		48 276
	waarvan:			

(1) Leveringen m.i.v. aan het buitenland geleverd maakloonwerk.

(2) Statistische classering van producten gekoppeld aan activiteiten - CPA (2-6 cijfers); Prodcou-list (8 cijfers).

PRODCOM - Leveringen per product

Leveringen (1) in waarde en in hoeveelheid volgens de CPA en de Prodcom-lijst (voorlopige cijfers) - vervolg

Code (2)	Omschrijving	Eenheid	2005	
			Januari	
287527	---- Andere artikelen van onedel metaal, n.e.g. waarvan:	x 1 000 EUR -	47 413	
28752719	----- Gegoten artikelen van ijzer of staal, n.e.g.	x 1 000 EUR kg	4 883 3 041 006	
28752722	----- Gesmede of gestampte artikelen van ijzer of staal, n.e.g.	x 1 000 EUR kg	963 194 228	
28752725	----- Werken van ijzer- of staaldraad, n.e.g.	x 1 000 EUR kg	1 624 139 877	
28752745	----- Andere gestampte werken van ijzer of van staal	x 1 000 EUR kg	10 772 5 809 940	
28752749	----- Andere werken van ijzer of van staal	x 1 000 EUR kg	10 237 3 257 822	
28752753	----- Andere gegoten werken van aluminium	x 1 000 EUR kg	130 20 100	
28752755	----- Werken van aluminium n.e.g.	x 1 000 EUR kg	6 344 568 890	
28752758	----- Artikelen van koper, n.e.g.	x 1 000 EUR kg	2 281 326 682	
28752765	----- Werken van zink, n.e.g.	x 1 000 EUR kg	1 585 519 158	
28752783	----- Buigzame buizen (slangen), van ijzer of van staal	x 1 000 EUR kg	514 49 789	
28752787	----- Verkeersborden, straatnaamborden, uithangborden en dergelijke borden, van onedel metaal	x 1 000 EUR kg	1 832 212 267	
29	MACHINES, APPARATEN EN WERKTUIGEN N.E.G.	x 1 000 EUR -	560 331	
291	- MACHINES VOOR DE PRODUKTIE EN TOEPASSING VAN MECHANISCHE ENERGIE, EXCLUSIEF MOTOREN	x 1 000 EUR -	142 197	
2911	- Motoren en turbines, exclusief motoren voor luchtvaartuigen, motorvoertuigen en rijwielen waarvan:	x 1 000 EUR -	31 800	
29119	--- Installatie, reparatie en onderhoud van motoren en turbines (excl. motoren voor luchtvaartuigen, motorvoertuigen e.d.)	x 1 000 EUR -	6 742	
2912	- Pompen en compressoren waarvan:	x 1 000 EUR -	76 292	
29122	--- Pompen en elevatoren voor vloeistoffen waarvan:	x 1 000 EUR p/st	5 653 11 268	
291224	---- Centrifugaalpompen voor vloeistoffen; andere pompen; elevatoren voor vloeistoffen	x 1 000 EUR p/st	4 970 5 910	
29124	--- Delen van pompen, van compressoren en van hydraulische en pneumatische motoren en krachtmachines	x 1 000 EUR -	10 447	
291241	---- Delen van hydraulische en pneumatische motoren en krachtmachines	x 1 000 EUR -	830	
29124200	---- Delen van pompen en elevatoren voor vloeistoffen	x 1 000 EUR -	1 341	

(1) Leveringen m.i.v. aan het buitenland geleverd maakloonwerk.

(2) Statistische classering van producten gekoppeld aan activiteiten - CPA (2-6 cijfers); Prodcom-lijst (8 cijfers).

**Leveringen (1) in waarde en in hoeveelheid volgens de CPA en de Prodcou-list
(voorlopige cijfers) - vervolg**

Code (2)	Omschrijving	Eenheid	2005	
				Januari
29124300	---- Delen van pompen, compressoren, ventilatoren, afzuigkappen	x 1 000 EUR -		8 276
2913	-- Kranen en dergelijke artikelen	x 1 000 EUR -		3 774
	waarvan:			
29131	--- Kranen en dergelijke artikelen, voor leidingen, ketels, reservoirs, bakken of dergelijke bergingsmiddelen waarvan:	x 1 000 EUR kg		2 780 87 117
291313	---- Regelafluiters, schuifafsluiters, klepafsluiters en andere kleppen en afsluiters	x 1 000 EUR kg		1 213 36 610
2914	-- Lagers, getande overbrengingen en drijfwerkelementen	x 1 000 EUR -		30 331
	waarvan:			
29142	--- Lagers, getande overbrengingen en drijfwerkelementen waarvan:	x 1 000 EUR kg		30 006 2 477 391
29142440	---- Andere overbrengingsmechanismen	x 1 000 EUR kg		306 2 345
29142450	---- Tandwielkasten en andere overbrengingsmech. voor het aanpassen van snelheid	x 1 000 EUR kg		25 018 2 090 535
292	- OVERIGE MACHINES EN APPARATEN VOOR ALGEMEEN GEBRUIK	x 1 000 EUR -		198 391
2921	-- Ovens en branders	x 1 000 EUR -		5 209
2922	-- Hijs-, hef- en transportwerktuigen	x 1 000 EUR -		77 296
	waarvan:			
292214	--- Dirkkranen; hijskranen; hefportalen, portaalwagens en transportwagens met kraan	x 1 000 EUR p/st		15 384 7 234
292215	--- Vorkheftrucks; andere transportwagentjes; trekkers van de soort gebruikt voor het trekken van	x 1 000 EUR p/st		7 418 23 678
292216	--- Personen- en goederenliften; roltrappen en -paden waarvan:	x 1 000 EUR p/st		5 557 525
29221630	---- Personen- en goederenliften (incl. bakkenliften), elektrisch	x 1 000 EUR p/st		4 523 129
292217	--- Pneumatische en andere continu-werkende transportinrichtingen voor goederen waarvan:	x 1 000 EUR p/st		4 131 918
29221770	---- Continu werkende transportinrichtingen voor goederen, met banden, n.e.g.	x 1 000 EUR p/st		1 979 203
29221793	---- Continu werkende transportinrichtingen voor goederen, rollenbanen/castors	x 1 000 EUR p/st		774 76
292219	--- Delen van hijs-, hef- en transportwerktuigen	x 1 000 EUR -		4 058
29229	--- Installatie, reparatie en onderhoud van hijs-, hef- en transportwerktuigen	x 1 000 EUR -		20 936
29229100	---- Installatie van hef-, hijs- en transportwerktuigen	x 1 000 EUR -		2 036
29229200	---- Reparatie en onderhoud van hef-, hijs- en transportwerktuigen	x 1 000 EUR -		18 900

(1) Leveringen m.i.v. aan het buitenland geleverd maakloonwerk.

(2) Statistische classering van producten gekoppeld aan activiteiten - CPA (2-6 cijfers); Prodcou-list (8 cijfers).

PRODCOM - Leveringen per product

Leveringen (1) in waarde en in hoeveelheid volgens de CPA en de Prodcom-lijst (voorlopige cijfers) - vervolg

Code (2)	Omschrijving	Eenheid	2005	
			Januari	
2923	-- Machines en apparaten voor de koeltechniek en klimaatregeling, voor niet-huishoudelijk gebruik	x 1 000 EUR -	71 100	
29231	--- Warmtewisselaars; toestellen voor de koeltechniek en klimaatregeling; filtreertoestellen waarvan:	x 1 000 EUR p/st	35 614 60 318	
29231130	---- Warmtewisselaars	x 1 000 EUR p/st	1 823 2 863	
292312	---- Machines en apparaten voor de regeling van het klimaat in besloten ruimten	x 1 000 EUR p/st	11 188 20 855	
292320	--- Ventilatoren, andere dan tafel-, vloer-, wand-, raam-, plafond- en dakventilatoren	x 1 000 EUR p/st	1 444 3 904	
292330	--- Delen van machines en toestellen voor de koel- en vriestechiek, alsmede van warmtepompen waarvan:	x 1 000 EUR -	9 797	
29233070	---- Delen van koelmeubelen, delen van warmtepompen, andere	x 1 000 EUR -	6 159	
29239	--- Installatie, reparatie en onderhoud van machines en apparaten voor koeltechniek en klimaatregeling, niet vr. huishoudens	x 1 000 EUR -	24 245	
29239100	---- Installatie van machines en apparaten voor de koeltechniek en klimaatregeling, voor niet-huishoudelijk gebruik	x 1 000 EUR -	12 393	
29239200	---- Reparatie en onderhoud van machines en apparaten voor koeltechniek en klimaatregeling (niet-huishoudelijk gebruik)	x 1 000 EUR -	11 852	
2924	-- Overige machines en apparaten voor algemeen gebruik, n.e.g. waarvan:	x 1 000 EUR -	44 786	
29241	--- Gasgeneratoren, distilleer-, filter- en rectificeertoestellen	x 1 000 EUR -	5 535	
29242	--- Machines en toestellen voor het reinigen van flessen, voor het vullen of wegen; toestellen voor het spuiten waarvan:	x 1 000 EUR -	8 374	
292421	---- Machines en toestellen voor het reinigen, vullen en verpakken van flessen en andere bergingsmiddelen	x 1 000 EUR p/st	2 248 16	
292424	---- Blusapparaten, spuitpistolen, zand- en stoomstraal toestellen en dergelijke toestellen, niet voor land- en tuinbouw waarvan:	x 1 000 EUR -	4 821	
29242410	----- Blusapparaten	x 1 000 EUR p/st	3 342 415 611	
29245	--- Delen van overige machines en apparaten voor algemeen gebruik waarvan:	x 1 000 EUR -	11 532	
292453	---- Delen van kalenders en walsmachines; delen van toestellen voor het spuiten, gewichten voor weegtoestellen	x 1 000 EUR -	384	
29249	--- Installatie, reparatie en onderhoud van machines en apparaten voor algemeen gebruik n.e.g.	x 1 000 EUR -	17 592	
29249100	---- Installatie van overige machines en apparaten voor algemeen gebruik, n.e.g.	x 1 000 EUR -	3 095	
29249200	---- Reparatie en onderhoud van overige machines voor algemeen gebruik, n.e.g.	x 1 000 EUR -	14 497	
293	- MACHINES EN WERKTUIGEN VOOR DE LANDBOUW OF DE BOSBOUW WAARVAN:	x 1 000 EUR -	28 055	

(1) Leveringen m.i.v. aan het buitenland geleverd maakloonwerk.

(2) Statistische classering van producten gekoppeld aan activiteiten - CPA (2-6 cijfers); Prodcom-lijst (8 cijfers).

**Leveringen (1) in waarde en in hoeveelheid volgens de CPA en de Prodcou-list
(voorlopige cijfers) - vervolg**

Code (2)	Omschrijving	Eenheid	2005	
			Januari	
29321	- - Machines voor de land-, tuin- of bosbouw, voor de voorbereiding, bewerking of bebouwing van de bodem	x 1 000 EUR p/st	866	238
293270	- - Delen van machines en toestellen voor de landbouw of de bosbouw waarvan:	x 1 000 EUR -	3 909	
29327050	- - - Delen van machines, toestellen en werktuigen van post 84.33	x 1 000 EUR -	3 339	
29329	- - Installatie, reparatie en onderhoud van machines en toestellen voor de landbouw of de bosbouw	x 1 000 EUR -	236	
294	- GEREEDSCHAPSWERKTUIGEN	x 1 000 EUR -	21 792	
	WAARVAN:			
29423	- - Andere gereedschapswerktuigen voor de metaalbewerking	x 1 000 EUR -	10 266	
294240	- - Delen en toebehoren voor gereedschapswerktuigen voor het bewerken van metaal	x 1 000 EUR -	3 370	
2943	- - Overige gereedschapswerktuigen, n.e.g. waarvan:	x 1 000 EUR -	4 127	
29431	- - - Gereedschapswerktuigen voor het bewerken van steen, van hout en van dergelijke harde stoffen	x 1 000 EUR -	2 332	
294334	- - - Delen en toebehoren voor gereedschapswerktuigen voor het bewerken van hout, kurk, steen, geharde	x 1 000 EUR -	602	
29439	- - - Installatie, onderhoud en reparatie van gereedschapswerktuigen voor het bewerken van hout, kurk, steen, geharde	x 1 000 EUR -	916	
295	- OVERIGE MACHINES, APPARATEN EN WERKTUIGEN VOOR SPECIFIEKE DOELEINDEN	x 1 000 EUR -	130 130	
2951	- - Machines voor de metallurgie	x 1 000 EUR -	4 320	
295112	- - - Delen van machines voor de metallurgie; walsrollen; delen van walsstoelen	x 1 000 EUR -	2 821	
29519	- - - Installatie, reparatie en onderhoud van machines voor de metallurgie	x 1 000 EUR -	1 499	
2952	- - Machines voor de winning van delfstoffen en voor de bouw waarvan:	x 1 000 EUR -	41 600	
29526	- - - Delen van machines voor het winnen van delfstoffen en voor de bouw	x 1 000 EUR -	10 972	
29529	- - - Installatie, reparatie en onderhoud van machines voor de winning van delfstoffen en voor de bouw	x 1 000 EUR -	1 478	
2953	- - Machines voor de productie van voedings- en genotmiddelen	x 1 000 EUR -	12 202	
29531	- - - Machines voor de productie van voedings- en genotmiddelen waarvan:	x 1 000 EUR p/st	4 342 755	
295316	- - - - Machines en toestellen, n.e.g., voor de industriële bereiding of vervaardiging van voedingsmiddelen of dranken(incl. waarvan:	x 1 000 EUR p/st	3 003 390	
29531613	- - - - - Machines en toestellen voor brood- of banketbakkerijen, n.e.g.	x 1 000 EUR p/st	1 409 302	

(1) Leveringen m.i.v. aan het buitenland geleverd maakloonwerk.

(2) Statistische classering van producten gekoppeld aan activiteiten - CPA (2-6 cijfers); Prodcou-list (8 cijfers).

PRODCOM - Leveringen per product

Leveringen (1) in waarde en in hoeveelheid volgens de CPA en de Prodcom-lijst (voorlopige cijfers) - vervolg

Code (2)	Omschrijving	Eenheid	2005	
			Januari	
29531640	----- Machines en toestellen voor brouwerijen	x 1 000 EUR p/st	420	6
29532	--- Delen van machines voor de productie van voedings- en genotmiddelen	x 1 000 EUR -	1 051	
29539	--- Installatie, reparatie en onderhoud van machines voor de productie van voedings- en genotmiddelen	x 1 000 EUR -	6 809	
29539100	---- Installatie van machines voor de productie van voedings- en genotmiddelen	x 1 000 EUR -	4 170	
29539200	---- Reparatie en onderhoud van machines voor de productie van voedings- en genotmiddelen	x 1 000 EUR -	2 639	
2954	- - Machines voor de productie van textiel, kleding en leder	x 1 000 EUR -	40 439	
29541	--- Machines voor het voorbereiden, het spinnen, het weven en het breien van textielstoffen	x 1 000 EUR -	24 940	
29542	--- Andere machines voor de productie van textiel en kleding (incl. naaimachines)	x 1 000 EUR -	3 303	
29544	--- Delen en toebehoren van machines voor de productie van textiel, kleding en leder	x 1 000 EUR -	10 056	
295441	---- Delen en toebehoren van weefgetouwen en machines voor het spinnen waarvan:	x 1 000 EUR -	8 982	
29544150	---- Delen en hulpstukken voor weefgetouwen en van hulpmachines en -toestellen	x 1 000 EUR -	8 450	
295442	---- Delen van machines voor andere bewerkingen van textielstoffen en kleding en voor het bewerken van leder	x 1 000 EUR -	1 075	
29549	--- Installatie, reparatie en onderhoud van machines voor de productie van textiel, kleding en leder	x 1 000 EUR -	2 139	
2955	- - Machines voor de productie van papier of karton	x 1 000 EUR -	201	
2956	- - Overige machines, apparaten en werktuigen voor specifieke doeleinden, n.e.g.	x 1 000 EUR -	31 367	
29561	--- Machines en toestellen voor het drukken en het inbinden van boeken, alsmede delen daarvan	x 1 000 EUR -	4 330	
29562	--- Diverse machines en toestellen voor specifieke doeleinden, alsmede delen daarvan waarvan:	x 1 000 EUR -	23 138	
295624	---- Gietvormen; vormkasten voor gieterijen; modelplaten voor gietvormen; modellen voor gietvormen waarvan:	x 1 000 EUR -	6 250	
29562420	---- Vormen voor het spuit- of persgieten van metalen of metaalcarbiden	x 1 000 EUR p/st	364	286
29562470	---- Vormen voor het spuit- of persgieten van rubber of kunststof	x 1 000 EUR p/st	3 854	306
295625	---- Machines en toestellen voor specifieke doeleinden, n.e.g. waarvan:	x 1 000 EUR p/st	6 543	14 501
29562565	---- Machines voor het mengen, kneden, met een eigen functie, n.e.g.	x 1 000 EUR p/st	118	26

(1) Leveringen m.i.v. aan het buitenland geleverd maakloonwerk.

(2) Statistische classering van producten gekoppeld aan activiteiten - CPA (2-6 cijfers); Prodcom-lijst (8 cijfers).

**Leveringen (1) in waarde en in hoeveelheid volgens de CPA en de Prodcom-lijst
(voorlopige cijfers) - vervolg**

Code (2)	Omschrijving	Eenheid	2005	
				Januari
29562670	- - - Delen van machines van GS 8479	x 1 000 EUR	-	4 640
29569	- - - Installatie, reparatie en onderhoud van machines en toestellen voor specifieke doeleinden n.e.g.	x 1 000 EUR	-	3 898
29569100	- - - Installatie van overige machines, apparaten en werktuigen voor specifieke doeleinden, n.e.g.	x 1 000 EUR	-	1 446
29569200	- - - Reparatie en onderhoud van overige machines, apparaten en werktuigen voor specifieke doeleinden, n.e.g.	x 1 000 EUR	-	2 452
29601	- WAPENS EN MUNITIE, ALSMEDE DELEN DAARVAN	x 1 000 EUR	-	20 397
297	- HUISHOUDAPPARATEN N.E.G.	x 1 000 EUR	-	19 369
2971	- - Elektrische huishoudapparaten	x 1 000 EUR	-	10 975
29711	- - - Koelkasten en vrieskasten; wasmachines; elektrisch verwarmde dekens; ventilatoren	x 1 000 EUR p/st	-	3 406 7 662
29712	- - - Andere elektrische huishoudapparaten n.e.g.	x 1 000 EUR	-	7 568
2972	- - Niet-elektrische huishoudapparaten	x 1 000 EUR	-	8 394
	waarvan:			
297212	- - - Andere toestellen voor huishoudelijk gebruik, voor gas, voor vloeibare of voor vaste brandstof	x 1 000 EUR p/st	-	5 257 8 260
300	- KANTOORMACHINES EN COMPUTERS	x 1 000 EUR	-	20 481
	WAARVAN:			
30021	- - Gegevensverwerkende machines en delen en toebehoren daarvan	x 1 000 EUR	-	11 488
	waarvan:			
300216	- - - Invoer- en uitvoereenheden	x 1 000 EUR p/st	-	5 997 851
31	ELECTRISCHE MACHINES EN APPARATEN N.E.G.	x 1 000 EUR	-	321 407
3110	- ELEKTROMOTOREN, ELEKTRISCHE GENERATOREN EN ELEKTRISCHE TRANSFORMATOREN	x 1 000 EUR	-	41 374
	WAARVAN:			
31103	- - Elektrische generatoraggregaten en roterende omvormers	x 1 000 EUR p/st	-	1 468 722
31104	- - Elektrische transformatoren	x 1 000 EUR p/st	-	12 096 175 498
311050	- - Ballasten voor ontladingslampen en -buizen; statische omvormers; andere smoorspoelen e.a. zelfinductiespoelen	x 1 000 EUR p/st	-	9 905 1 914 095
31109	- - Installatie, reparatie en onderhoud van elektromotoren, elektrische generatoren en elektrische transformatoren	x 1 000 EUR	-	4 734
3120	- SCHAKEL- EN VERDEELINRICHTINGEN	x 1 000 EUR	-	67 469
	WAARVAN:			
31202	- - Toestellen voor het inschakelen, uitschakelen, aansluiten of verdelen van elektrische stroom <= 1000 V waarvan:	x 1 000 EUR	-	20 816

(1) Leveringen m.i.v. aan het buitenland geleverd maakloonwerk.

(2) Statistische classering van producten gekoppeld aan activiteiten - CPA (2-6 cijfers); Prodcom-lijst (8 cijfers).

PRODCOM - Leveringen per product

Leveringen (1) in waarde en in hoeveelheid volgens de CPA en de Prodcom-lijst (voorlopige cijfers) - vervolg

Code (2)	Omschrijving	Eenheid	2005	
				Januari
31202500	--- Schakelaars, n.e.g.: spanning =< 1000 V	x 1 000 EUR p/st	5 525	1 927 466
312027	--- Contactdozen, contactstoppen (stekkers) en andere toestellen voor het inschakelen e.d. van elektrische stroom n.e.g. waarvan:	x 1 000 EUR p/st	13 521	487 179 050
31202760	---- Geprefabriceerde elementen voor elektrische stroomleidingen, spanning =< 1000 V	x 1 000 EUR p/st	1 129	85 443
31202770	---- Aansluittoestellen en contactverbindingen voor draad en kabel, spanning =< 1000 V	x 1 000 EUR p/st	965	19 577 927
312031	- - Borden, panelen e.d., voorzien van schakelapparaten, enz., voor een spanning =< 1000 V waarvan:	x 1 000 EUR p/st	8 532	245 420
31203170	--- Borden, enz., voor elektr. bediening of het verdelen van elektr. stroom, spanning =< 1000 V	x 1 000 EUR p/st	7 746	245 297
312040	- - Delen van schakel- en verdeelinrichtingen	x 1 000 EUR -		6 635
31204030	--- Borden, panelen, enz., van post 8537, zonder toestellen	x 1 000 EUR p/st	1 753	387 843
31204090	--- Andere delen van toestellen van post 8535, 8536 of 8537	x 1 000 EUR -	4 883	
31209	- - Installatie, reparatie en onderhoud van schakel- en verdeelinrichtingen	x 1 000 EUR -		28 022
31209100	--- Installatie van schakel- en verdeelinrichtingen	x 1 000 EUR -	26 077	
31209200	--- Reparatie en onderhoud van schakel- en verdeelinrichtingen	x 1 000 EUR -	1 945	
31301	- GEÏSOLEERDE KABEL EN DRAAD; OPTISCHE-VERZELKABEL WAARVAN:	x 1 000 EUR kg	34 583	9 855 606
313013	- - Andere geleiders van elektriciteit, voor een spanning =< 1000 V waarvan:	x 1 000 EUR kg	25 192	8 443 572
31301370	--- Geleiders van elektriciteit, 80 V < spanning =< 1000 V, met of zonder verbindingstukken	x 1 000 EUR kg	20 581	7 078 645
3140	- ACCUMULATOREN, ELEKTRISCHE ELEMENTEN EN ELEKTRISCHE BATTERIJEN	x 1 000 EUR -	14 446	
3150	- VERLICHTINGSTOESTELLEN EN ELEKTRISCHE LAMPEN EN BUIZEN WAARVAN:	x 1 000 EUR -	50 689	
31502	- - Verlichtingstoestellen waarvan:	x 1 000 EUR p/st	11 468	200 810
31502400	--- Lichtreclames, verlichte aanwijzingsborden en dergelijke artikelen	x 1 000 EUR p/st	3 981	18 066
316	- ELEKTRISCHE BENODIGDHEDEN N.E.G.	x 1 000 EUR -	112 845	
3161	- - Elektrische benodigdheden voor motoren en voertuigen n.e.g.	x 1 000 EUR -		39 017
3162	- - Overige elektrische benodigdheden n.e.g.	x 1 000 EUR -		73 829

(1) Leveringen m.i.v. aan het buitenland geleverd maakloonwerk.

(2) Statistische classering van producten gekoppeld aan activiteiten - CPA (2-6 cijfers); Prodcom-lijst (8 cijfers).

**Leveringen (1) in waarde en in hoeveelheid volgens de CPA en de Prodcou-lijst
(voorlopige cijfers) - vervolg**

Code (2)	Omschrijving	Eenheid	2005	
			Januari	
31621	--- Overige elektrische benodigdheden n.e.g., alsmede delen daarvan waarvan:	x 1 000 EUR -	51 105	
316211	---- Elektrische toestellen voor hoorbare of voor zichtbare signalen, andere dan die voor rijwielen of voor motorvoertuigen waarvan:	x 1 000 EUR -	15 751	
31621130	---- Elektrische signaaltoestellen, enz., voor verkeers- en waterwegen, enz.	x 1 000 EUR kg	5 593	168 479
31629	--- Installatie, reparatie en onderhoud van andere elektrische benodigdheden n.e.g.	x 1 000 EUR -	22 724	
32	RADIO-, TELEVISIE- EN TELECOMMUNICATIEAPPARATUUR WAARVAN:	x 1 000 EUR -	157 079	
3210	- ELEKTRONENBUIZEN EN ANDERE ELEKTRONISCHE ONDERDELEN WAARVAN:	x 1 000 EUR -	43 274	
321030	- - Gedrukte schakelingen waarvan:	x 1 000 EUR p/st	7 374	1 452 516
32103070	--- Andere gedrukte schakelingen, bestaande uit geleidende elementen en contacten	x 1 000 EUR p/st	2 503	417 749
321062	- - Andere elektronische geïntegreerde schakelingen	x 1 000 EUR p/st	29 534	34 963 258
32202050	- ANDERE TOESTELLEN VOOR HET OVERSEINEN MET DRAAGGOLF	x 1 000 EUR p/st	515	6 676
32305	- DELEN VAN AUDIO- EN VIDEO-APPARATUUR; ANTENNES	x 1 000 EUR -	12 028	
33	MEDISCHE APPARATUUR EN INSTRUMENTEN, PRECISIE- EN OPTISCHE INSTRUMENTEN EN URWERKEN	x 1 000 EUR -	73 423	
3310	- MEDISCHE APPARATUUR EN INSTRUMENTEN EN ORTHOPEDISCHE ARTIKELEN WAARVAN:	x 1 000 EUR -	16 228	
33101	- - Medische apparatuur en instrumenten en orthopedische artikelen, alsmede delen daarvan waarvan:	x 1 000 EUR -	13 522	
331015	--- Spuiten, naalden, katheters, canules en dergelijke; instrumenten, apparaten en toestellen voor de oogheelkunde, n.e.g.	x 1 000 EUR p/st	5 138	124 622 889
331017	--- Gewrichtsprothesen; orthopedische artikelen en toestellen; tandprothesen; andere prothesen n.e.g. waarvan:	x 1 000 EUR -	6 081	
33101739	---- Andere orthopedische toestellen, artikelen voor de behandeling van botbreuken	x 1 000 EUR -	3 674	
33101759	---- Tandprothesen (excl. kunsttanden)	x 1 000 EUR -	1 461	
3320	- MEET-, REGEL- EN CONTROLEAPPARATUUR, APPARATUUR VOOR HET NAVIGEREN EN VOOR ANDERE DOELEINDEN WAAR	x 1 000 EUR -	40 340	
33205	- - Instrumenten voor het verifiëren van andere fysische karakteristieken	x 1 000 EUR p/st	8 118	1 709 147
332051	--- Hydrometers, thermometers, pyrometers, barometers, hygrometers en psychrometers	x 1 000 EUR p/st	5 785	1 690 836
332052	--- Instrumenten voor het meten of het verifiëren van de doorstroming, het peil, de druk of andere variabele	x 1 000 EUR p/st	1 696	17 390

(1) Leveringen m.i.v. aan het buitenland geleverd maakloonwerk.

(2) Statistische classering van producten gekoppeld aan activiteiten - CPA (2-6 cijfers); Prodcou-lijst (8 cijfers).

PRODCOM - Leveringen per product

Leveringen (1) in waarde en in hoeveelheid volgens de CPA en de Prodcom-lijst (voorlopige cijfers) - vervolg

Code (2)	Omschrijving	Eenheid	2005	
				Januari
332053	- - - Instrumenten, apparaten en toestellen voor natuurkundige of scheikundige analyse n.e.g.	x 1 000 EUR p/st		638 921
33206	- - Andere instrumenten, apparaten en toestellen voor het meten, voor het verifiëren of voor onderzoek	x 1 000 EUR -		3 610
33208	- - Delen van meet-, regel-, controle- en navigatie-apparatuur en van apparatuur voor andere doeleinden	x 1 000 EUR -		4 266
33209	- - Installatie, reparatie en onderhoud van meet-, regel-, controle- en navigatieapparatuur	x 1 000 EUR -		15 295
33209100	- - - Installatie van meet-, regel en controleapparatuur en van apparatuur voor het navigeren, enz.	x 1 000 EUR -		9 260
33209200	- - - Reparatie en onderhoud van meet-, regel en controleapparatuur en van apparatuur voor het navigeren, enz.	x 1 000 EUR -		6 035
33301000	- ONTWERPEN EN MONTEREN VAN APPARATENVOO DE BEWAKING VAN INDUSTRIËLE PROCESSEN EN VAN GEAUTOMATISEERDE PRODUCTIELIJNEN	x 1 000 EUR -		13 182
3340	- OPTISCHE INSTRUMENTEN EN FOTO- EN FILMAPPARATUUR	x 1 000 EUR -		3 037
3350	- UURWERKEN	x 1 000 EUR -		636
34	MOTORVOERTUIGEN, AANHANGWAGENS EN OPLEGGERS	x 1 000 EUR -		1 438 604
3410	- MOTORVOERTUIGEN	x 1 000 EUR p/st		1 020 088 81 594
	WAARVAN:			
34102230	- - Motorvoertuigen met een benzinemotor > 1500 cm3 incl. kampeerauto's met een cilinderinhoud > 3000 cm3	x 1 000 EUR p/st		490 150 41 647
3420	- CARROSSERIEËN VOOR MOTORVOERTUIGEN; AANHANGWAGENS EN OPLEGGERS	x 1 000 EUR -		82 726
342010	- - Carrosserieën voor motorvoertuigen	x 1 000 EUR p/st		53 174 6 072
34202	- - Aanhangwagens en opleggers; containers	x 1 000 EUR p/st		24 221 2 316
	waarvan:			
342030	- - Delen van aanhangwagens en opleggers; delen van andere voertuigen zonder eigen beweegkracht waarvan:	x 1 000 EUR -		5 332
34203050	- - - Delen van aanhangwagens, opleggers, enz.: carrosserieën	x 1 000 EUR p/st		1 391 216
3430	- DELEN EN TOEBEHOREN VOOR AUTOMOBIELEN EN MOTOREN DAARVAN	x 1 000 EUR -		335 790
34301	- - Delen voor motoren	x 1 000 EUR -		3 343
343020	- - Andere delen en toebehoren n.e.g. van motorvoertuigen	x 1 000 EUR -		289 690
	waarvan:			
34302010	- - - Bumpers en delen daarvan incl. van kunststof	x 1 000 EUR kg		21 420 3 390 222
34302035	- - - Drijfassen met differentieel, ook indien met andere overbrengingsorganen	x 1 000 EUR p/st		16 621 29 943

(1) Leveringen m.i.v. aan het buitenland geleverd maakloonwerk.

(2) Statistische classering van producten gekoppeld aan activiteiten - CPA (2-6 cijfers); Prodcom-lijst (8 cijfers).

**Leveringen (1) in waarde en in hoeveelheid volgens de CPA en de Prodcom-lijst
(voorlopige cijfers) - vervolg**

Code (2)	Omschrijving	Eenheid	2005	
				Januari
34302090	- - - Andere delen en toebehoren voor tractors, automobielen en andere voertuigen, n.e.g.	x 1 000 EUR -		145 974
343030	- - Veiligheidsgordels en delen en toebehoren van carrosserieën	x 1 000 EUR -		42 758
35	OVERIGE TRANSPORTMIDDELEN	x 1 000 EUR -		96 888
	WAARVAN:			
35305090	- ANDERE DELEN VAN LUCHT- EN RUIIMTEVAARTUIGEN	x 1 000 EUR -		34 751
354	- MOTORRIJWIELEN EN RIJWIELEN	x 1 000 EUR -		5 573
	WAARVAN:			
35421050	- - Rijwielen, (incl. bakfietsen), zonder motor: andere	x 1 000 EUR p/st		3 316 15 234
35422019	- - Delen van rijwielen n.e.g.	x 1 000 EUR -		346
36	MEUBELEN; OVERIGE GOEDEREN EN PRODUKTEN N.E.G.	x 1 000 EUR -		194 048
	WAARVAN:			
361	- MEUBELEN	x 1 000 EUR -		160 684
36111	- - Zitmeubelen en delen daarvan	x 1 000 EUR -		78 459
361111	- - - Zitmeubelen, met onderstel van metaal	x 1 000 EUR p/st		40 715 477 614
	waarvan:			
36111130	- - - - Zitmeubelen voor automobielen	x 1 000 EUR p/st		36 873 416 033
36111155	- - - - Draaistoelen, in hoogte verstelbaar, opgevuld, rugleuning, wielen of glijders	x 1 000 EUR p/st		1 007 3 961
36111170	- - - - Zitmeubelen, opgevuld, onderstel van metaal	x 1 000 EUR p/st		2 432 45 936
361112	- - - Zitmeubelen, met onderstel van hout	x 1 000 EUR p/st		26 893 127 221
	waarvan:			
36111250	- - - - Zitmeubelen, opgevuld, onderstel van hout	x 1 000 EUR p/st		24 558 81 726
36111300	- - - Andere zitmeubelen, n.e.g.	x 1 000 EUR p/st		201 19 781
361114	- - - Delen van zitmeubelen	x 1 000 EUR -		10 650
36111410	- - - - Delen van zitmeubelen: hout	x 1 000 EUR -		1 798
36111430	- - - - Delen van zitmeubelen voor burgerluchtvaartuigen en andere delen van zitmeubelen	x 1 000 EUR -		8 852
36121	- - Andere meubelen, van de soort gebruikt in kantoren	x 1 000 EUR p/st		11 610 65 472
361211	- - - Meubelen van metaal, van de soort gebruikt in kantoren	x 1 000 EUR p/st		5 433 38 724
	waarvan:			

(1) Leveringen m.i.v. aan het buitenland geleverd maakloonwerk.

(2) Statistische classering van producten gekoppeld aan activiteiten - CPA (2-6 cijfers); Prodcom-lijst (8 cijfers).

PRODCOM - Leveringen per product

Leveringen (1) in waarde en in hoeveelheid volgens de CPA en de Prodcom-lijst (voorlopige cijfers) - vervolg

Code (2)	Omschrijving	Eenheid	2005	
				Januari
36121130	---- Bureaus voor kantoren, metaal, hoogte =< 80 cm	x 1 000 EUR p/st	842	3 676
36121173	---- Ander kantoormeub. van metaal, > 80 cm, kasten met deuren, rolluiken, kleppen	x 1 000 EUR p/st	2 674	12 506
361212	--- Meubelen van hout, van de soort gebruikt in kantoren	x 1 000 EUR p/st	2 680	24 497
36121230	---- Bureaus van hout, hoogte =< 80 cm	x 1 000 EUR p/st	766	6 626
36121250	---- Kantoormeubilair van hout, n.e.g., hoogte =< 80 cm	x 1 000 EUR p/st	632	9 570
36121270	---- Kantoormeubilair van hout, kasten met deuren, kaartkasten, hoogte > 80 cm	x 1 000 EUR p/st	640	8 090
36121290	---- Kantoormeubilair van hout, ander, hoogte > 80 cm	x 1 000 EUR p/st	642	211
36121300	--- Meubelen van hout voor winkels	x 1 000 EUR p/st	3 497	2 251
361310	--- Meubelen, van de soort gebruikt in keukens	x 1 000 EUR p/st	10 596	69 751
36131050	--- Houten meubelen voor keukens: in elementen	x 1 000 EUR p/st	10 411	69 608
36131090	--- Houten meubelen voor keukens: andere	x 1 000 EUR p/st	185	143
36141	--- Andere meubelen	x 1 000 EUR -	41 897	
36141100	--- Meubelen van metaal, n.e.g.	x 1 000 EUR kg	5 191	2 350 489
361412	--- Meubelen van hout, van de soort gebruikt in slaapkamers en in zit- en eetkamers	x 1 000 EUR p/st	22 324	149 720
36141230	---- Meubelen van hout voor slaapkamers	x 1 000 EUR p/st	9 539	83 304
36141250	---- Meubelen van hout voor zit- en eetkamers	x 1 000 EUR p/st	12 785	66 416
36141300	--- Meubelen van hout, n.e.g.	x 1 000 EUR p/st	5 895	46 511
361414	--- Meubelen van kunststof en van andere stoffen, teen, rotting en bamboe daaronder begrepen	x 1 000 EUR p/st	1 684	6 250
36141430	---- Meubelen van kunststof	x 1 000 EUR p/st	1 602	6 090
36141450	---- Meubelen van andere stoffen, n.e.g.	x 1 000 EUR p/st	82	160
361415	--- Delen van andere meubelen	x 1 000 EUR -	6 803	
36141530	---- Delen van meubelen: metaal	x 1 000 EUR -	450	

(1) Leveringen m.i.v. aan het buitenland geleverd maakloonwerk.

(2) Statistische classering van producten gekoppeld aan activiteiten - CPA (2-6 cijfers); Prodcom-lijst (8 cijfers).

**Leveringen (1) in waarde en in hoeveelheid volgens de CPA en de Prodcom-lijst
(voorlopige cijfers) - vervolg en einde**

Code (2)	Omschrijving	Eenheid	2005	
				Januari
36141550	---- Delen van meubelen: hout	x 1 000 EUR	-	5 061
36141590	---- Delen van meubelen: andere	x 1 000 EUR	-	1 293
36151	- - Springbakken, spiraalmatrasen en dergelijke in een lijst of in een raam gevatte matrassen; matrassen	x 1 000 EUR p/st		18 123 219 558
36151100	--- Springbakken, spiraalmatrasen e.d.	x 1 000 EUR p/st		3 625 37 464
361512	--- Matrassen	x 1 000 EUR p/st		14 498 182 094
	waarvan:			
36151230	---- Matrassen van rubber met celstructuur	x 1 000 EUR p/st		2 248 12 929
36151250	---- Matrassen van kunststof met celstructuur	x 1 000 EUR p/st		6 455 109 313
362	- JUWELEN EN DERGELIJKE ARTIKELEN	x 1 000 EUR	-	16 413
36401	- SPORTARTIKELEN	x 1 000 EUR	-	559
3650	- SPELLEN EN SPEELGOED	x 1 000 EUR	-	6 716
366211	- BEZEMS EN BORSTELS VOOR HUISHOUELIJK GEBRUIK	x 1 000 EUR p/st		3 707 2 690 921
3663	- ANDERE WERKEN N.E.G.	x 1 000 EUR	-	5 716
	WAARVAN:			
36633	- - Paraplu's en parasols, wandelstokken, knopen, knoopvormen, sluitingen, en delen daarvan waarvan:	x 1 000 EUR	-	2 162
366333	--- Drukknoppen en delen daarvan; knopen; treksluitingen	x 1 000 EUR	-	1 825
36637	- - Andere artikelen n.e.g.	x 1 000 EUR	-	3 241
	TOTAAL	x 1 000 EUR	-	10 626 090

(1) Leveringen m.i.v. aan het buitenland geleverd maakloonwerk.

(2) Statistische classering van producten gekoppeld aan activiteiten - CPA (2-6 cijfers); Prodcom-lijst (8 cijfers).

Industriële productie

II. NIET-PRODCOM sectoren

(voornamelijk Energie en Recuperatie)

Inleiding

Om uiteenlopende redenen worden de statistieken van enkele sectoren (energie, recuperatie, waterdistributie, slachthuizen, zuivel, ijzer en staal) nog ingezameld volgens het oude systeem.

Het aantal variabelen dat ingezameld wordt varieert per statistiek.

Specifieke maandstatistieken zijn er alleen voor cokes, petroleum, water en bouwnijverheid, alsook in andere sectoren, zoals ijzer en staal, gas en elektriciteit, waarvan inzameling van de gegevens gebeurt door de federaties.

Voor de overige sectoren (slachthuizen, zuivel, bewerking van splijt- en kweekstoffen en recuperatie van metaal, papier, textiel en scheikundige stoffen) bestaan gegevens over personeel en omzet. Voor de slachthuizen en zuivel bestaan specifieke statistieken in de afdeling landbouwstatistieken.

Nace	Omschrijving	Opmerking
10.10	Recuperatie van steenkool uit steenkoolbergen	Vestigingen met 10 of meer arbeiders.
15.11	Slachterijen van grootvee	Vestigingen met 10 of meer arbeiders.
15.51	Zuivelfabrieken kaasmakerijen	Vestigingen met 10 of meer arbeiders.
23.10	Vervaardiging van cokesovenproducten	Geen drempel.
23.20	Vervaardiging van geraffineerde aardolieproducten	Geen drempel.
23.3	Bewerking van splijt- en kweekstoffen	Vestigingen met 10 of meer arbeiders.
37.1	Recuperatie van recycleerbaar metaalafval	Vestigingen met 10 of meer arbeiders.
37.2	Recuperatie van papier, textiel, scheikundige stoffen en bouwmaterialen	Vestigingen met 10 of meer arbeiders.
40.1	Productie en distributie van electriciteit	Bron : Federatie Geen drempel.
40.2	Productie en distributie van gas	Bron : Federatie Geen drempel.
41.0	Winning, zuivering en distributie van water	Geen drempel.
45	Bouwnijverheid	Bron : Maandstatistiek van de Bouwnijverheid Ondernemingen met 10 of meer werknemers.

NIET-PRODCOM - Omzet

De omzet (1) voor bepaalde bedrijfstakken (voorlopige cijfers in 1 000 EUR)

NACE Code	Omschrijving	2004				
		Mei	Juni	Juli	Augustus	September
15.1A	Slachterijen van grootvee	65 479	74 193	63 712	69 293	76 953
15.51	Zuivelfabrieken en kaasmakerijen	248 926	275 661	238 200	232 828	256 998
23.10	Vervaardiging van cokesovenproducten	1 600	1 798	2 063	4 566	1 922
23.20	Vervaardiging van geraffineerde aardolieproducten	458 684	409 340	437 293	481 666	488 886
23.30	Bewerking van splijt- en kweekstoffen	14 685	11 977	6 976	12 288	21 982
37.10	Recycling van metaalafval	86 161	66 172	51 422	58 786	81 052
37.2	Recycling van niet-metaalafval	37 633	45 843	39 468	35 618	48 466
37.21	Recuperatie van papier	6 754	8 167	7 064	6 506	7 694
37.22	Recuperatie van textiel	3 993	4 298	4 019	2 921	5 250
37.23	Recuperatie van scheikundige stoffen	25 629	31 815	26 551	24 740	33 795
37.24	Recuperatie van bouwmaterialen	1 258	1 563	1 834	1 450	1 726
40.2	Productie en distributie van gas via leidingen	354 049	285 358	318 876	270 078	342 250
41	Winning, zuivering en distributie van water	69 341	83 369	81 882	71 444	74 624

(1) Omzet bevat alle vestigingen met 20 of meer personen.

NIET-PRODCOM - Omzet

			<i>2004</i>	<i>2005</i>			NACE Code
Oktober	November	December		Januari	Februari	Maart	
70 358	74 418	78 226	845 755	62 497	65 156	78 402	15.1A
261 787	254 118	260 843	3 079 843	233 044	236 785	267 690	15.51
2 598	1 978						23.10
617 913	793 575	832 638	6 315 888				23.20
16 877	16 779	16 387	198 660	16 378	13 611	17 028	23.30
87 158	77 893	56 124	880 851	58 701	76 437	75 326	37.10
44 335	40 488	33 611	482 932	41 060	43 706	53 342	37.2
7 412	7 442	7 026	89 910	8 150	7 883	9 192	37.21
5 492	4 656	4 199	51 767	4 486	4 878	6 631	37.22
29 099	26 456	20 301	320 146	26 930	29 546	36 415	37.23
2 331	1 933	2 086	21 108	1 493	1 399	1 104	37.24
492 532	701 403	768 345	5 946 595				40.2
81 767	82 213	90 152	978 084	85 420	70 156		41

NIET-PRODCOM - Tewerkstelling, uren en lonen

Tewerkstelling, uren en lonen voor bepaalde bedrijfstakken (voorlopige cijfers)

NACE Code	Omschrijving		2004			
			Mei	Juni	Juli	Augustus
10.1A	Recuperatie van steenkool uit steenkoolbergen	Aantal arbeiders	44	45	45	44
		Aantal bedienden	21	21	21	21
		Totaal	65	66	66	65
		Aantal uren (1)	6 449	7 739	4 848	6 713
		Trimestriële lonen (2)				
15.1A	Slachterijen van grootvee	Aantal arbeiders	1 815	1 824	1 833	1 845
		Aantal bedienden	263	265	263	268
		Totaal	2 078	2 089	2 096	2 113
		Aantal uren (1)	240 852	271 868	233 742	239 447
		Trimestriële lonen (2)		9 677		
15.51	Zuivelfabrieken en kaasmakerijen	Aantal arbeiders	3 649	3 667	3 688	3 657
		Aantal bedienden	1 979	1 984	1 989	1 991
		Totaal	5 628	5 651	5 677	5 648
		Aantal uren (1)	649 590	736 952	599 614	622 988
		Trimestriële lonen (2)		40 357		
23.10	Vervaardiging van cokesovenproducten	Aantal arbeiders	550	561	566	570
		Aantal bedienden	71	72	74	74
		Totaal	621	633	640	644
		Aantal uren (1)	75 538	76 902	70 180	68 676
		Trimestriële lonen (2)		5 748		
23.20	Vervaardiging van geraffineerde aardolieproducten	Aantal arbeiders	485	481	486	488
		Aantal bedienden	1 497	1 500	1 495	1 494
		Totaal	1 982	1 981	1 981	1 982
		Aantal uren (1)	273 864	277 131	259 160	252 963
		Trimestriële lonen (2)		37 444		
23.30	Bewerking van splijt- en kweekstoffen	Aantal arbeiders	323	317	283	290
		Aantal bedienden	875	880	882	878
		Totaal	1 198	1 197	1 165	1 168
		Aantal uren (1)	149 126	166 421	108 022	130 447
		Trimestriële lonen (2)		12 909		
37.10	Recycling van metaalafval	Aantal arbeiders	967	967	974	975
		Aantal bedienden	223	220	220	222
		Totaal	1 190	1 187	1 194	1 197
		Aantal uren (1)	144 123	171 583	126 676	133 536
		Trimestriële lonen (2)		6 356		
37.2	Recycling van niet-metaalafval	Aantal arbeiders	1 696	1 703	1 715	1 699
		Aantal bedienden	432	425	425	421
		Totaal	2 128	2 128	2 140	2 120
		Aantal uren (1)	253 140	290 766	227 930	240 869
		Trimestriële lonen (2)		9 023		
37.21	Recuperatie van papier	Aantal arbeiders	507	507	503	497
		Aantal bedienden	104	101	101	101
		Totaal	611	608	604	598
		Aantal uren (1)	71 804	82 590	68 157	67 999
		Trimestriële lonen (2)		2 621		
37.22	Recuperatie van textiel	Aantal arbeiders	476	469	477	472
		Aantal bedienden	66	63	65	62
		Totaal	542	532	542	534
		Aantal uren (1)	60 865	68 198	45 451	54 756
		Trimestriële lonen (2)		2 107		
37.23	Recuperatie van scheikundige stoffen	Aantal arbeiders	549	563	570	564
		Aantal bedienden	224	224	223	222
		Totaal	773	787	793	786
		Aantal uren (1)	96 386	112 216	93 651	93 117
		Trimestriële lonen (2)		3 805		
37.24	Recuperatie van bouwmaterialen	Aantal arbeiders	164	164	165	166
		Aantal bedienden	38	37	36	36
		Totaal	202	201	201	202
		Aantal uren (1)	24 085	27 762	20 671	24 997

(1) Tot december 1998 uren-arbeiders, vanaf januari 1999 uren gepresteerd door de werknemers (bedienden en arbeiders).

(2) Brutolonen en -weden van de werknemers in 1 000 € (bevat alle vestigingen met 20 of meer personen behalve voor de bouw vanaf 1998).

NIET-PRODCOM - Tewerkstelling, uren en lonen

				2004	2005			NACE
September	Oktober	November	December		Januari	Februari	Maart	Code
43	42	42	44	43	39	39	39	10.1A
22	21	21	21	21	20	20	20	
65	63	63	65	65	59	59	59	
8 208	8 110	7 514	7 282	7 332	7 040	6 961	7 414	
1 840	1 828	1 835	1 817	1 822	1 792	1 786	1 788	15.1A
267	270	266	277	267	263	266	266	
2 107	2 098	2 101	2 094	2 090	2 055	2 052	2 054	
263 709	262 966	251 900	255 892	256 703	254 098	244 216	258 808	
8 917			12 179	40 260			9 308	
3 659	3 652	3 654	3 656	3 649	3 600	3 601	3 625	15.51
1 993	1 984	1 982	1 976	1 981	1 961	1 957	1 968	
5 652	5 636	5 636	5 632	5 631	5 561	5 558	5 593	
711 114	701 155	667 064	651 789	687 274	699 547	674 631	736 451	
35 438			47 372	163 188			40 132	
567	584	589						23.10
73	74	74						
640	658	663						
77 344	83 206	79 045						
4 908								
494	493	493	475	487				23.20
1 495	1 508	1 511	1 509	1 500				
1 989	2 001	2 004	1 984	1 987				
282 569	289 355	273 323	276 714	278 143				
35 387			40 179	148 104				
333	342	320	293	321	275	274	273	23.30
875	872	876	864	877	862	854	848	
1 208	1 214	1 196	1 157	1 198	1 137	1 128	1 121	
165 439	164 445	147 538	132 152	152 733	152 323	147 178	151 319	
12 152			18 414	55 290			12 872	
979	979	967	969	968	931	923	920	37.10
221	218	219	220	222	211	213	211	
1 200	1 197	1 186	1 189	1 190	1 142	1 136	1 131	
165 528	163 121	147 825	134 907	154 606	151 192	144 379	159 799	
5 404			7 237	25 148			6 030	
1 694	1 684	1 672	1 669	1 717	1 649	1 648	1 633	37.2
425	417	415	415	426	421	417	419	
2 119	2 101	2 087	2 084	2 143	2 070	2 065	2 052	
292 963	276 152	259 089	247 826	271 042	272 960	261 490	281 984	
8 121			10 293	36 372			8 794	
494	493	493	494	502	475	459	454	37.21
98	99	99	99	103	106	105	104	
592	592	592	593	605	581	564	558	
83 816	75 852	72 233	72 708	76 887	75 709	70 183	73 747	
2 074			2 923	10 067			2 211	
474	470	461	456	479	462	470	468	37.22
63	64	64	64	64	64	61	61	
537	534	525	520	544	526	531	529	
73 086	68 011	64 072	57 450	63 936	64 129	62 098	69 544	
1 755			2 239	7 916			1 962	
563	558	556	558	567	559	562	554	37.23
228	218	216	216	222	216	216	219	
791	776	772	774	790	775	778	773	
107 968	104 620	97 319	94 103	103 860	108 786	103 657	111 093	
3 850			4 549	16 375			4 262	
163	163	162	161	167	153	157	157	37.24
36	36	36	36	36	35	35	35	
199	199	198	197	203	188	192	192	
28 093	27 669	25 465	23 565	26 357	24 336	25 552	27 600	

NIET-PRODCOM - Tewerkstelling, uren en lonen

Tewerkstelling, uren en lonen voor bepaalde bedrijfstakken (voorlopige cijfers)

NACE Code	Omschrijving		2004			
			Mei	Juni	Juli	Augustus
		Trimestriële lonen (2)		490		
40.1	Productie en distributie van elektriciteit	Aantal arbeiders	764	758	750	737
		Aantal bedienden	13 955	13 947	13 946	13 938
		Totaal	14 719	14 705	14 696	14 675
		Aantal uren (1)	1 633 432	1 941 760	1 539 528	1 591 304
		Trimestriële lonen (2)		204 110		
40.2	Productie en distributie van gas via leidingen	Aantal arbeiders				
		Aantal bedienden	3 664	3 661	3 662	3 648
		Totaal	3 664	3 661	3 662	3 648
		Aantal uren (1)	556 928	556 472	556 624	554 496
		Trimestriële lonen (2)		47 091		
41	Winning, zuivering en distributie van water	Aantal arbeiders	3 694	3 683	3 708	3 708
		Aantal bedienden	3 426	3 432	3 404	3 393
		Totaal	7 120	7 115	7 112	7 101
		Aantal uren (1)	880 867	986 954	824 590	831 293
		Trimestriële lonen (2)		61 821		
45	Bouwnijverheid	Aantal arbeiders	97 424	97 408	96 760	97 928
		Aantal bedienden	22 609	22 589	22 576	22 663
		Totaal	120 033	119 997	119 336	120 591
		Aantal uren (1)	13 857 215	16 957 405	7 679 476	14 414 380
		Trimestriële lonen (2)		718 786		

(1) Tot december 1998 uren-arbeiders, vanaf januari 1999 uren gepresteerd door de werknemers (bedienden en arbeiders).

(2) Brutolonen en -weden van de werknemers in 1 000 € (bevat alle vestigingen met 20 of meer personen behalve voor de bouw vanaf 1998).

NIET-PRODCOM - Tewerkstelling, uren en lonen

- vervolg en einde

				2004	2005			NACE
September	Oktober	November	December		Januari	Februari	Maart	Code
442			582	2 014			360	
750	748	735	732	768				40.1
13 921	13 843	13 857	13 840	14 090				
14 671	14 591	14 592	14 572	14 858				
1 904 382	1 920 205	1 737 088	1 766 400	1 790 063				
149 898			218 504	740 700				
								40.2
3 637	3 627	3 624	3 616	3 683				
3 637	3 627	3 624	3 616	3 683				
552 824	551 304	550 848	549 632	559 778				
35 996			53 521	178 125				
3 703	3 705	3 698	3 703	3 700	3 708	3 701		41
3 397	3 402	3 400	3 408	3 416	3 470	3 463		
7 100	7 107	7 098	7 111	7 116	7 178	7 164		
972 332	978 468	864 712	926 351	933 863	970 381	941 229		
59 063			62 839	243 665				
97 861	97 191	96 806	96 256	97 526	95 403	95 496		45
22 714	22 742	22 700	22 660	22 691	22 615	22 618		
120 575	119 933	119 506	118 916	120 218	118 018	118 114		
16 735 512	16 055 529	14 115 887	12 340 904	14 211 729	11 199 880	12 922 528		
599 608			710 828	2 660 133				

Zuivelnijverheid

	Melk					Melkpoeder				Boter		
	Volle	Halfvolle	Magere	Karne- melk	Chocolade- melk	Room en volle melk	Halfvolle melk	Magere melk	Karne- melk	Melkerij-	Herbe- werkte	Andere (1)
	1 000 l	1 000 l	1 000 l	1 000 l	1 000 l	1 000 kg	1 000 kg	1 000 kg	1 000 kg	1 000 kg	1 000 kg	1 000 kg
1998	20 436	29 407	6 420	2 099	5 759	6 128	366	4 617	134	2 937	2 629	6 416
1999	17 942	27 978	5 375	2 195	7 503	4 807	216	6 846	187	3 141	2 471	6 025
2000	17 204	29 812	6 341	2 403	7 429	4 793	828	6 316	178	2 958	2 500	6 266
2001	16 588	31 378	5 486	2 464	7 343	5 862	1 114	5 332	152	2 829	2 802	6 191
2002	14 372	31 924	4 222	2 695	6 455	5 814	398	7 225	152	3 163	3 147	5 978
2003	13 013	32 442	4 270	2 895	7 229	5 801		7 429	132	3 668	3 237	6 450
2003 Oktober	14 052	35 258	4 327	2 829	9 053	6 819		5 252	180	3 359	3 656	7 823
November	11 857	28 787	3 320	2 168	8 559	6 121		4 907	184	2 641	3 805	7 086
December	13 276	31 894	3 661	2 594	7 760	7 290	206	6 871	240	3 460	3 597	6 128
2004 Januari	13 031	32 489	3 802	2 907	8 083	6 467	676	7 043	266	3 117	2 620	6 968
Februari	12 639	30 985	3 945	2 307	7 301	5 817	21	5 921	110	2 579	2 981	6 413
Maart	14 411	32 936	4 278	2 766	8 472	6 686		5 993		3 247	3 766	7 895
April	12 296	30 631	5 370	2 669	7 179	6 729	482	7 544	233	3 494	3 929	7 290
Mei	11 968	30 352	3 322	2 431	5 615	7 702	411	8 814		4 083	3 929	4 888
Juni	12 880	30 788	4 797	2 581	7 046	7 139	298	6 758		3 880	3 929	6 480
Juli	12 006	28 513	3 657	2 601	6 487	5 836	213	6 304	170	3 243	3 929	4 639
Augustus	11 966	24 852	3 930	2 749	7 107	3 824	1 223	4 879	157	2 983	3 929	7 414
September	16 217	27 657	4 462	2 464	7 864	5 301	317	4 554	264	3 214	4 229	5 720
Oktober	13 227	27 452	4 365	2 388	7 590	3 772	1 028	5 540	231	3 137	5 273	7 066

	Kaas					Room	Ingedikte melk	Yoghurt	IJs	Gevitami- neerde melk en desserts op basis van melk	
	Verse		Gouda	Herve	Smeltkaas	Mozzarella					
	Magere	Andere (2)									
	1 000 kg	1 000 kg	1 000 kg	1 000 kg	1 000 kg	1 000 l	1 000 kg	1 000 l	1 000 l	1 000 l	
1998	1 235	380	416	23	4 408	81	7 518	6 030	6 973	8 272	7 438
1999	861	278	339	34	4 223	282	7 418	4 046	4 576	7 186	7 174
2000	573	210	432	42	4 615	701	7 884	5 695	5 382	8 244	7 407
2001	661	199	216	53	3 701	1 125	7 908	6 205	5 727	8 942	7 028
2002	404	153	232	46	951	1 293	7 981	5 940	5 066	8 960	7 131
2003	447	145	245	44	927	1 313	8 167	3 771	5 498	9 453	7 540
2003 Oktober	559	155	308	48	889	1 173	8 979	6 655	5 441	5 936	7 741
November	391	135	191	50	957	1 222	8 671	5 853	4 656	4 835	6 136
December	457	140	224	43	832	1 019	7 439	6 182	4 184	3 748	5 847
2004 Januari	555	302	216	41	763	1 261	6 685	6 416	4 892	6 711	6 453
Februari	868		285	46	1 029	981	7 226	5 305	4 050	6 719	8 823
Maart	928		305	50	1 186	1 368	9 639	5 961	5 026	12 545	9 263
April	897		171	42	1 110	1 157	9 036	6 607	4 264	13 145	8 695
Mei	882		228	30	1 110	1 144	7 590	8 116	4 294	12 559	9 491
Juni	972		257	30	1 110	1 091	9 322	7 149	4 442	14 533	11 034
Juli	830		221	30	1 110	1 042	8 065	6 034	4 049	11 935	8 830
Augustus	971		307	40	1 110	1 236	8 273	5 583	4 469	9 768	8 804
September	914		351	38	1 110	1 141	8 686	6 387	4 478	4 668	7 512
Oktober	829		374	43	1 110	1 186	8 802	7 031	4 075	5 774	7 179

(1) Boterconcentraat, watervrij melkvet, butteroil en ghee.

(2) Verse kaas met karnemelk niet inbegrepen.

Cokesfabrieken

	Cokesfabrieken				Leveringen van cokes				
	Ovens		Ingeschoten steenkool		Productie van cokes	Ijzer- en staal-nijverheid	Uitvoer	Andere toepassingen	Totaal
	Aantal batterijen	Aantal ovens	Verbruik	Voorraad (1)					
				T	T	T	T	T	
1998	11	399	323 769	645 350	250 228	310 000	11 333	3 150	324 483
1999	11	394	320 825	648 280	261 456	284 500	12 083	1 450	298 033
2000	11	391	321 210	336 553	258 692	284 666	22 083	1 991	308 740
2001	11	391	323 922	266 213	268 443	299 833	11 916	1 883	313 632
2002	10	381	312 129	364 228	247 278	277 193	4 900	343	282 436
2003	9	348	294 831	283 919	233 033	290 783	1 200	199	292 182
2003 November	9	361	302 969	350 746	243 829	299 862	-	751	300 613
December	9	348	313 482	283 919	252 144	314 709	14 397	616	329 722
2004 Januari	9	348	310 144	277 089	243 096	293 362	-	121	293 483
Februari	9	348	276 497	344 754	229 824	282 658	5 463	134	288 255
Maart	9	348	303 073	235 541	244 052	286 454	-	1 419	287 873
April	9	348	302 154	218 690	242 018	269 808	-	86	269 894
Mei	9	355	313 832	246 293	243 484	247 441	-	34	247 475
Juni	9	355	302 153	242 594	239 261	248 580	10 229	15	258 824
Juli	9	355	315 463	244 319	252 157	279 338	-	16	279 354
Augustus	9	361	314 792	243 631	252 683	261 510	-	-	261 510
September	9	361	297 061	318 338	246 859	278 358	-	77	278 435
Oktober	9	361	308 400	204 699	257 205	297 471	-	162	297 633
November	9	361	295 139	200 080	259 032	294 147	-	155	294 302

	Voorraden cokes (1)	Ammoniak (2)	Ruwe benzol (1)	Ruwe teer (2)	Gas (3)			
					Totale productie	Eigen verbruik		Totale leveringen
						Verwarming der ovens	Andere toepassingen	
	T	T	T	T	1 000 m ³	1 000 m ³	1 000 m ³	1 000 m ³
1998	260 130	717	1 193	8 332	111 322	48 571	1 905	62 479
1999	296 172	624	1 262	7 974	111 629	48 163	1 774	62 269
2000	252 886	646	1 173	7 880	109 166	48 090	1 762	59 314
2001	244 587	734	1 127	8 021	106 633	46 979	2 346	57 308
2002	177 132	626	1 159	7 661	104 278	45 955	1 822	56 501
2003	292 181	654	1 135	7 364	98 787	44 611	1 505	52 671
2003 November	212 217	748	1 158	7 890	100 172	45 765	1 384	53 023
December	174 957	1 090	1 192	7 655	101 689	47 833	1 737	52 119
2004 Januari	177 647	1 050	1 169	7 597	102 075	47 806	1 578	52 691
Februari	194 247	576	1 113	6 685	93 587	43 062	1 328	49 197
Maart	181 959	680	1 237	7 695	105 669	47 603	1 471	56 595
April	166 179	497	1 098	7 853	104 999	46 742	1 017	57 240
Mei	168 526	762	973	7 961	108 183	47 496	1 167	59 520
Juni	170 094	703	1 097	7 367	102 845	45 606	1 291	55 948
Juli	158 614	1 000	1 115	7 750	109 393	47 631	1 466	60 296
Augustus	170 529	1 028	1 111	7 367	103 530	47 103	1 674	54 753
September	159 069	839	1 104	7 219	103 796	46 802	1 381	55 613
Oktober	142 694	837	1 121	7 706	109 009	48 164	1 335	59 510
November	181 036	1 013	1 093	7 418	105 623	46 097	1 327	58 199

(1) Op de laatste dag van de maand.

(2) Uitgedrukt in sulfaat.

 (3) Omvang uitgedrukt in 1 000 m³ herleid tot 4 250 kcal/m³, 0° en 760 mm Hg.

NIET-PRODCOM - Petroleum - Ijzer- en staalnijverheid

Nijverheid der petroleumderivaten: productie van de raffinaderijen (in metrieke ton)

	In bewerking gestelde ruwe petroleum	Autobenzine	Petroleum en carbureactor type petroleum	Gasolie	Residuele stookolie	Petroleumgas	Bitumen	Speciale benzines en white-spirit
1998	2 888 151	535 927	182 858	1 037 267	695 768	107 554	79 735	13 041
1999	2 678 982	502 684	177 372	979 097	582 109	96 215	76 646	16 838
2000	2 828 379	442 623	193 059	1 041 764	665 861	117 149	55 250	16 363
2001	2 671 278	457 778	168 802	1 064 780	584 561	109 088	34 436	9 369
2002	2 794 783	481 274	178 818	1 038 642	633 622	111 618	36 140	10 439
2003	3 019 813	488 785	175 813	1 084 394	724 123	112 102	27 747	9 792
2004	2 866 834	482 445	186 308	1 027 236	698 338	88 387	73 315	8 191
2003 December	2 996 709	502 000	198 054	1 126 054	743 116	118 318	57 999	2 947
2004 Januari	2 987 432	490 020	183 924	1 141 291	693 630	97 747	11 707	8 780
Februari	2 848 740	476 581	198 556	1 043 250	629 863	84 823	33 943	6 126
Maart	2 647 214	421 636	100 998	922 522	853 697	82 731	53 459	7 242
April	2 874 262	465 991	212 812	982 826	727 112	102 909	68 601	7 527
Mei	2 944 416	517 999	195 245	972 881	728 095	104 684	92 718	10 348
Juni	2 761 518	502 567	166 453	982 730	646 429	92 988	96 220	10 631
Juli	3 123 938	489 525	207 772	1 078 356	733 496	106 224	97 572	9 425
Augustus	3 011 958	514 534	169 196	1 102 316	706 117	81 342	71 809	9 429
September	2 600 212	458 284	175 985	985 493	608 879	82 407	104 846	7 335
Oktober	2 897 953	496 414	189 483	1 047 464	697 532	66 707	110 305	8 271
November	2 690 439	441 803	207 097	966 262	681 649	72 832	79 910	8 035
December	3 013 933	513 996	228 178	1 101 442	673 566	85 258	58 694	5 149

Ijzer- en staalnijverheid (in 1000 T) (1)

	Productie van ruwe producten			Productie van warmgewalste producten				Producten bekomen door bewerking van warmgewalste platte producten of door bekleding			
	Gietijzer (2)	Staal (3)		Platte producten		Lange producten en walsdraad		Koudgewalste platen	Blik, andere vertinde en gechromeerde platen (5)	Andere beklede platen	
		In elektrische oven	Met zuurstof	Warmgewalste breedband (4)	Warmgewalste platen	Beton- en staafstaal	Balken				Walsdraad
1996	719	128	768	779	47	15	5	67	325	24	134
1997	673	191	703	883	22	15	6	79	385	26	175
1998	718	201	749	875	55	17	7	67	408	26	241
1999	703	173	736	915	51	15	6	79	413	19	239
2000	706	224	742	982	57	17	7	78	455	25	262
2001	644	221	674	909	53	14	8	80	422	21	299
2002	666	242	701	965	58	10	10	81	446	17	320
2001 December	656	124	693	698	38	11	5	50	341	14	278
2002 Januari	650	194	701	944	61	6	10	40	566	12	343
Februari	664	194	704	877	61	10	13	81	408	17	328
Maart	743	257	780	1 068	61	16	8	89	495	25	349
April	704	270	768	1 045	59	9	15	97	472	25	334
Mei	596	253	565	1 110	53	5	20	98	491	20	344
Juni	670	269	696	1 034	64	16	6	95	226	19	316
Juli	629	263	664	868	64	-	-	95	455	20	316
Augustus	724	223	761	793	33	3	22	77	428	21	242
September	723	239	778	1 067	63	17	4	100	492	16	351
Oktober	712	244	749	1 035	68	16	12	77	482	12	344
November	600	268	646	983	62	14	10	78	438	12	302
December	572	232	605	751	52	5	5	46	400	2	269

(1) Bron: Staalindustrie verbond.

(2) Behalve ferro-mangaan.

(3) Staal voor gietstukken niet inbegrepen.

(4) Met inbegrip van breedband voor koude herwalsing of voor verknipping (warmgewalste platen of bandstaal verknijpt uit breedband).

(5) Deze inlichtingen vervolledigen de gegevens over platte producten maar mogen er niet bij opgeteld worden.

Netto-productie van elektriciteit per categorie ondernemingen en naar aard van de brandstoffen (in GWh) (1)

	Per categorie ondernemingen			Naar de aard van de brandstoffen				Netto-productie	Invoer	Uitvoer	Energie verbruikt voor oppompen
	Elektriciteits-bedrijven	Zelf-pro-ductenten	Autonome producenten	Thermische	Windkracht	Hydraulische	Kernsplijt - stoffen				
1998	6 396	202	26	2 842	0,9	124	3 657	6 624	652	536	101
1999	6 517	194	24	2 723	1,1	124	3 888	6 735	755	684	126
2000	6 520	132	29	2 727	1,2	141	3 812	6 681	970	610	137
2001	6 196	114	31	2 534	2,8	136	3 667	6 340	1 318	559	135
2002	6 393	99	32	2 636	4,7	120	3 749	6 524	1 374	736	127
2003	6 597	90	43	2 863	5,8	108	3 743	6 729	1 222	688	120
2004	6 612	127	53	2 911	10,7	130	3 742	6 793	1 214	566	141
2003 December	7 187	128	44	2 962	11,1	126	4 259	7 358	1 128	538	132
2004 Januari	7 342	116	52	3 023	16,0	156	4 315	7 510	1 370	613	152
Februari	6 537	118	47	3 000	13,8	145	3 542	6 702	1 342	406	134
Maart	6 876	123	48	3 252	11,1	135	3 649	7 047	1 323	433	138
April	6 268	120	53	2 814	8,1	135	3 483	6 441	1 241	485	144
Mei	6 432	115	51	2 817	5,3	90	3 687	6 599	957	572	88
Juni	6 269	106	49	2 634	7,1	78	3 705	6 424	1 252	796	93
Juli	6 618	113	58	2 657	6,7	126	4 000	6 789	730	820	156
Augustus	6 203	94	59	2 626	7,3	134	3 588	6 356	1 258	761	157
September	6 253	127	57	2 929	13,4	130	3 365	6 437	1 251	519	153
Oktober	6 448	171	52	3 089	17,3	128	3 437	6 671	1 380	404	154
November	6 782	166	55	2 972	12,8	143	3 875	7 004	1 336	548	162
December	7 318	160	56	3 111	9,4	160	4 254	7 534	1 128	432	164

Gas (in 1 000 m³) (2)

	Cokesfabrieken: totale productie van gas bestemd voor directe leveringen aan industrie	Invoer	Uitvoer	Totaal beschikbaar
1998	31 614	1 442 161	71 813	1 401 962
1999	31 508	1 593 779	121 227	1 504 060
2000	30 012	1 814 082	241 678	1 602 416
2001	28 547	1 521 082	72 887	1 476 742
2002	28 317	1 634 576	153 352	1 509 541
2003	25 157	1 608 500	159 595	1 474 062
2003 Maart	24 901	2 100 984	187 096	1 938 789
April	25 174	1 314 993	165 760	1 174 407
Mei	27 662	1 423 562	144 538	1 306 686
Juni	25 587	1 165 106	127 888	1 062 805
Juli	30 270	1 268 530	140 801	1 157 999
Augustus	27 373	1 122 537	114 370	1 035 540
September	13 884	1 087 647	103 077	998 454
Oktober	30 387	1 695 595	149 470	1 576 512
November	26 830	1 859 867	192 392	1 694 305
December	26 372	2 040 911	168 708	1 898 575
2004 Januari	26 659	1 806 168	243 528	1 589 299
Februari	24 891	1 738 874	187 796	1 575 969
Maart	28 634	1 953 556	163 130	1 819 060

(1) Bron: Administratie voor Energie, Bedrijfsfederatie der voortbrengers en verdelers van elektriciteit in België.

(2) Bron: Administratie voor Energie.

NIET-PRODCOM - Waterdistributie

Waterdistributie in volume en aantal aansluitingen

	Volume opgevangen grondwater	Volume oppervlaktewater behandeld met het oog op de verdeling	Volume water ontvangen van andere maatschappijen	Totaal	Volume water afgestaan aan andere maatschappijen	Verlies	Volume beschikbaar voor de verdeling	Aantal gebruikte aansluitingen
	1 000 m ³	1 000 m ³	1 000 m ³	1 000 m ³	1 000 m ³	1 000 m ³	1 000 m ³	x 1000
1999	41 175	20 923	24 376	86 473	18 965	7 383	60 125	3 991
2000	41 456	20 623	24 196	86 275	18 815	7 278	60 182	4 034
2001	41 866	20 506	22 095	84 467	16 271	7 519	60 676	4 086
2002	40 367	20 680	20 633	81 679	14 743	7 321	59 615	4 123
2003	42 061	20 835	21 197	84 093	15 035	7 532	61 526	4 154
2004	40 514	21 197	20 424	82 135	14 372	7 589	60 174	4 168
2004 Februari	37 442	20 182	18 591	76 215	13 539	6 878	55 798	4 155
Maart	40 813	21 149	21 122	83 084	14 134	8 239	60 711	4 159
April	42 405	21 115	21 231	84 751	15 290	7 730	61 731	4 161
Mei	43 127	21 685	22 243	87 056	15 606	7 633	63 816	4 162
Juni	40 598	21 093	20 075	81 766	14 505	7 863	59 398	4 172
Juli	39 687	20 752	19 581	80 021	14 049	7 132	58 840	4 172
Augustus	39 241	21 358	19 515	80 114	14 471	7 314	58 330	4 173
September	38 753	21 362	20 181	80 296	13 633	7 578	59 085	4 177
Oktober	40 366	21 396	20 242	82 004	13 931	8 045	60 029	4 175
November	41 342	20 834	20 795	82 971	14 217	6 700	62 054	4 176
December	40 070	22 112	20 612	82 794	14 508	8 375	59 911	4 184
2005 Januari	38 879	21 498	19 719	80 097	13 662	7 655	58 780	4 216
Februari	38 225	21 040	18 849	78 114	13 224	7 744	57 146	4 220

Bouwnijverheid

Gegevens van de ondernemingen
met 10 personen en meer

Bouwnijverheid - Tewerkstelling, uren

Aantal ondernemingen, tewerkstelling en gepresteerde uren per activiteit

September 2004

NACE code	Activiteit	Aantal ondernemingen	Aantal bedienden	Tewerkstelling			Aantal gepresteerde uren (1)		
				Aantal arbeiders			Gebouwen	Grond-, water- en wegebouw	Voltooiing
				Gebouwen	Grond-, water- en wegebouw	Voltooiing			
45	BOUWNIJVERHEID	3 476	22 714	40 051	23 361	34 449	6 483 321	4 023 259	6 228 932
45.1	Het bouwrijp maken van terreinen	120	336	660	1 908	-	103 854	318 866	-
45.11	Slopen van gebouwen; grondverzet	106	298	660	1 682	-	103 854	287 009	-
45.12	Proefboren en boren	14	38	-	226	-	-	31 857	-
45.2	Burgerlijke en utiliteitsbouw; weg- en waterbouw	1 772	12 817	38 569	21 284	832	6 236 492	3 674 405	143 588
45.21	Algemene bouwkundige en civieltechnische werken	1 108	8 687	31 478	7 993	770	5 217 816	1 286 885	133 759
45.22	Dakbedekking en bouw van dakconstructies	193	501	3 647	-	46	528 655	-	7 646
45.23	Bouw van autowegen en andere wegen, vliegvelden en sportfaciliteiten	279	1 940	166	9 858	3	24 836	1 708 180	375
45.24	Waterbouw	35	1 076	85	2 280	8	12 981	493 288	1 141
45.25	Overige gespecialiseerde werkzaamheden in de bouw	157	613	3 193	1 153	5	452 204	186 052	667
45.3	Bouwinstallatie	756	6 517	135	158	18 167	25 102	28 656	3 478 880
45.31	Elektrische installatie	363	3 816	108	18	8 663	20 762	3 016	1 751 994
45.32	Isolatiewerkzaamheden	40	342	-	-	1 943	-	-	303 960
45.33	Loodgieterswerk	326	1 953	27	7	6 579	4 340	1 176	1 231 013
45.34	Overige bouwinstallatie	27	406	-	133	982	-	24 464	191 913
45.4	Afwerking van gebouwen	804	2 921	167	-	15 386	25 502	-	2 591 020
45.41	Stukadoorswerk	74	199	15	-	1 784	2 168	-	258 843
45.42	Schrijnwerk	344	1 575	118	-	5 875	19 216	-	1 106 677
45.43	Vloerafwerking en wandbekleding	125	411	7	-	2 125	791	-	346 468
45.44	Schilderen en glaszetten	221	599	20	-	4 942	2 318	-	767 328
45.45	Overige werkzaamheden in verband met de afwerking van gebouwen	40	137	7	-	660	1 009	-	111 704
45.5	Verhuur van machines voor de bouwnijverheid met bedieningspersoneel	24	123	520	11	64	92 371	1 332	15 444

(1) Vanaf januari 1999, uren gepresteerd door de werknemers (bedienden en arbeiders).

Bouwnijverheid - Tewerkstelling, uren

Aantal ondernemingen, tewerkstelling en gepresteerde uren per activiteit

Oktober 2004

NACE code	Activiteit	Aantal ondernemingen	Tewerkstelling						
			Aantal bedienden	Aantal arbeiders			Aantal gepresteerde uren (1)		
				Gebouwen	Grond-, water- en wegebouw	Voltooiing	Gebouwen	Grond-, water- en wegebouw	Voltooiing
45	BOUWNIJVERHEID	3 468	22 742	39 808	23 133	34 250	6 203 353	3 841 198	6 010 978
45.1	Het bouwrijp maken van terreinen	119	335	546	1 888	-	81 466	304 473	-
45.11	Slopen van gebouwen; grondverzet	105	297	546	1 662	-	81 466	270 745	-
45.12	Proefboren en boren	14	38	-	226	-	-	33 728	-
45.2	Burgerlijke en utiliteitsbouw; weg- en waterbouw	1 766	12 820	38 437	21 081	815	5 979 503	3 507 615	132 779
45.21	Algemene bouwkundige en civieltechnische werken	1 106	8 707	31 391	7 920	753	4 975 281	1 234 139	123 554
45.22	Dakbedekking en bouw van dakconstructies	193	509	3 602	-	48	512 884	-	7 239
45.23	Bouw van autowegen en andere wegen, vliegvelden en sportfaciliteiten	277	1 935	171	9 825	3	23 206	1 620 018	401
45.24	Waterbouw	35	1 060	85	2 202	7	12 668	478 797	985
45.25	Overige gespecialiseerde werkzaamheden in de bouw	155	609	3 188	1 134	4	455 464	174 661	600
45.3	Bouwinstallatie	756	6 519	139	155	18 058	24 728	27 914	3 392 469
45.31	Elektrische installatie	363	3 825	112	18	8 581	20 248	2 936	1 705 019
45.32	Isolatiwerkzaamheden	40	351	2	-	1 962	504	-	311 947
45.33	Loodgieterswerk	326	1 944	25	7	6 540	3 976	1 165	1 189 424
45.34	Overige bouwinstallatie	27	399	-	130	975	-	23 813	186 079
45.4	Afwerking van gebouwen	803	2 944	171	-	15 314	24 551	-	2 469 765
45.41	Stukadoorswerk	74	202	15	-	1 796	1 616	-	243 391
45.42	Schrijnwerk	344	1 590	124	-	5 869	18 943	-	1 061 135
45.43	Vloerafwerking en wandbekleding	124	406	7	-	2 097	855	-	328 341
45.44	Schilderen en glaszetten	221	608	19	-	4 890	2 369	-	729 149
45.45	Overige werkzaamheden in verband met de afwerking van gebouwen	40	138	6	-	662	768	-	107 749
45.5	Verhuur van machines voor de bouwnijverheid met bedieningspersoneel	24	124	515	9	63	93 105	1 196	15 965

(1) Vanaf januari 1999, uren gepresteerd door de werknemers (bedienden en arbeiders).

Bouwnijverheid - Tewerkstelling, uren

Aantal ondernemingen, tewerkstelling en gepresteerde uren per activiteit

November 2004

NACE code	Activiteit	Aantal ondernemingen	Tewerkstelling						
			Aantal bedienden	Aantal arbeiders			Aantal gepresteerde uren (1)		
				Gebouwen	Grond-, water- en wegebouw	Voltooiing	Gebouwen	Grond-, water- en wegebouw	Voltooiing
45	BOUWNIJVERHEID	3 461	22 700	39 674	23 053	34 079	5 394 734	3 314 553	5 406 600
45.1	Het bouwrijp maken van terreinen	119	344	528	1 885	-	72 001	268 861	-
45.11	Slopen van gebouwen; grondverzet	105	307	528	1 661	-	72 001	239 718	-
45.12	Proefboren en boren	14	37	-	224	-	-	29 143	-
45.2	Burgerlijke en utiliteitsbouw; weg- en waterbouw	1 765	12 810	38 342	21 001	768	5 197 602	3 021 492	114 193
45.21	Algemene bouwkundige en civieltechnische werken	1 105	8 692	31 306	7 881	706	4 312 693	1 071 142	105 542
45.22	Dakbedekking en bouw van dakconstructies	193	498	3 586	-	48	439 478	-	6 667
45.23	Bouw van autowegen en andere wegen, vliegvelden en sportfaciliteiten	276	1 946	167	9 758	2	20 046	1 368 760	512
45.24	Waterbouw	35	1 059	82	2 231	8	9 112	425 793	917
45.25	Overige gespecialiseerde werkzaamheden in de bouw	156	615	3 201	1 131	4	416 273	155 797	555
45.3	Bouwinstallatie	755	6 500	138	158	18 062	24 083	23 216	3 079 930
45.31	Elektrische installatie	363	3 806	111	18	8 636	20 180	2 400	1 585 086
45.32	Isolatiwerkzaamheden	40	352	2	-	1 923	456	-	261 538
45.33	Loodgieterswerk	325	1 941	25	7	6 527	3 447	1 014	1 068 835
45.34	Overige bouwinstallatie	27	401	-	133	976	-	19 802	164 471
45.4	Afwerking van gebouwen	799	2 925	161	-	15 185	20 254	-	2 196 249
45.41	Stukadoorswerk	74	200	16	-	1 771	1 392	-	215 112
45.42	Schrijnwerk	342	1 580	116	-	5 854	16 065	-	962 125
45.43	Vloerafwerking en wandbekleding	122	401	7	-	2 062	739	-	291 746
45.44	Schilderen en glaszetten	221	602	17	-	4 846	1 427	-	634 786
45.45	Overige werkzaamheden in verband met de afwerking van gebouwen	40	142	5	-	652	631	-	92 480
45.5	Verhuur van machines voor de bouwnijverheid met bedieningspersoneel	23	121	505	9	64	80 794	984	16 228

(1) Vanaf januari 1999, uren gepresteerd door de werknemers (bedienden en arbeiders).

Bouwnijverheid - Tewerkstelling, uren

Aantal ondernemingen, tewerkstelling en gepresteerde uren per activiteit

December 2004

NACE code	Activiteit	Aantal ondernemingen	Aantal bedienden	Tewerkstelling			Aantal gepresteerde uren (1)		
				Aantal arbeiders			Gebouwen	Grond-, water- en wegebouw	Voltooiing
				Gebouwen	Grond-, water- en wegebouw	Voltooiing			
45	BOUWNIJVERHEID	3 453	22 660	39 412	22 993	33 851	4 587 092	2 892 708	4 861 104
45.1	Het bouwrijp maken van terreinen	118	335	529	1 859	-	61 982	230 654	-
45.11	Slopen van gebouwen; grondverzet	104	294	529	1 635	-	61 982	206 173	-
45.12	Proefboren en boren	14	41	-	224	-	-	24 481	-
45.2	Burgerlijke en utiliteitsbouw; weg- en waterbouw	1 759	12 801	38 081	20 972	780	4 412 480	2 642 921	104 242
45.21	Algemene bouwkundige en civieltechnische werken	1 101	8 693	31 162	7 862	702	3 663 844	932 471	94 279
45.22	Dakbedekking en bouw van dakconstructies	193	496	3 552	-	45	373 202	-	5 435
45.23	Bouw van autowegen en andere wegen, vliegvelden en sportfaciliteiten	275	1 928	164	9 710	2	17 724	1 184 770	358
45.24	Waterbouw	35	1 063	85	2 259	21	9 293	386 414	3 319
45.25	Overige gespecialiseerde werkzaamheden in de bouw	155	621	3 118	1 141	10	348 417	139 266	851
45.3	Bouwinstallatie	755	6 496	134	153	17 973	22 509	18 383	2 832 649
45.31	Elektrische installatie	363	3 796	108	17	8 616	18 842	1 880	1 471 819
45.32	Isolatiwerkzaamheden	40	361	2	-	1 911	408	-	257 407
45.33	Loodgieterswerk	325	1 939	24	7	6 475	3 259	688	954 144
45.34	Overige bouwinstallatie	27	400	-	129	971	-	15 815	149 279
45.4	Afwerking van gebouwen	798	2 907	163	-	15 034	17 487	-	1 908 411
45.41	Stukadoorswerk	74	202	15	-	1 760	1 648	-	179 558
45.42	Schrijnwerk	342	1 564	119	-	5 825	13 282	-	857 071
45.43	Vloerafwerking en wandbekleding	122	401	7	-	2 047	545	-	262 407
45.44	Schilderen en glaszetten	220	598	17	-	4 764	1 427	-	532 185
45.45	Overige werkzaamheden in verband met de afwerking van gebouwen	40	142	5	-	638	585	-	77 190
45.5	Verhuur van machines voor de bouwnijverheid met bedieningspersoneel	23	121	505	9	64	72 634	750	15 802

(1) Vanaf januari 1999, uren gepresteerd door de werknemers (bedienden en arbeiders).

Bouwnijverheid - Tewerkstelling, uren

Aantal ondernemingen, tewerkstelling en gepresteerde uren per activiteit

Januari 2005

NACE code	Activiteit	Aantal ondernemingen	Aantal bedienden	Tewerkstelling			Aantal gepresteerde uren (1)		
				Aantal arbeiders			Gebouwen	Grond-, water- en wegebouw	Voltooiing
				Gebouwen	Grond-, water- en wegebouw	Voltooiing			
45	BOUWNIJVERHEID	3 342	22 615	39 300	22 628	33 475	4 088 553	2 388 160	4 723 167
45.1	Het bouwrijp maken van terreinen	110	327	517	1 775	-	57 496	200 206	-
45.11	Slopen van gebouwen; grondverzet	98	294	513	1 603	-	57 144	181 550	-
45.12	Proefboren en boren	12	33	4	172	-	352	18 656	-
45.2	Burgerlijke en utiliteitsbouw; weg- en waterbouw	1 707	12 781	37 993	20 688	792	3 928 749	2 167 854	93 889
45.21	Algemene bouwkundige en civieltechnische werken	1 072	8 692	31 171	7 759	717	3 294 571	783 301	85 102
45.22	Dakbedekking en bouw van dakconstructies	183	492	3 503	-	48	299 342	-	5 380
45.23	Bouw van autowegen en andere wegen, vliegvelden en sportfaciliteiten	270	1 934	161	9 671	2	13 518	892 950	273
45.24	Waterbouw	35	1 062	82	2 253	21	7 795	366 806	2 885
45.25	Overige gespecialiseerde werkzaamheden in de bouw	149	617	3 095	1 038	4	314 227	128 567	249
45.3	Bouwinstallatie	727	6 468	132	155	17 690	14 497	18 866	2 822 986
45.31	Elektrische installatie	348	3 820	108	17	8 572	12 010	2 000	1 532 813
45.32	Isolatiewerkzaamheden	40	356	2	-	1 904	196	-	230 794
45.33	Loodgieterswerk	314	1 921	22	8	6 400	2 291	906	931 157
45.34	Overige bouwinstallatie	26	410	-	130	964	-	15 960	149 374
45.4	Afwerking van gebouwen	776	2 921	159	-	14 928	15 457	-	1 790 329
45.41	Stukadoorswerk	71	195	14	-	1 730	880	-	162 078
45.42	Schrijnwerk	332	1 584	113	-	5 845	11 979	-	828 825
45.43	Vloerafwerking en wandbekleding	119	407	7	-	1 993	482	-	237 312
45.44	Schilderen en glaszetten	216	594	17	-	4 722	1 610	-	490 507
45.45	Overige werkzaamheden in verband met de afwerking van gebouwen	38	141	8	-	638	506	-	71 607
45.5	Verhuur van machines voor de bouwnijverheid met bedieningspersoneel	22	118	499	10	65	72 354	1 234	15 963

(1) Vanaf januari 1999, uren gepresteerd door de werknemers (bedienden en arbeiders).

Bouwnijverheid - Tewerkstelling, uren

Aantal ondernemingen, tewerkstelling en gepresteerde uren per activiteit

Februari 2005

NACE code	Activiteit	Aantal ondernemingen	Aantal bedienden	Tewerkstelling			Aantal gepresteerde uren (1)		
				Aantal arbeiders			Gebouwen	Grond-, water- en wegebouw	Voltooiing
				Gebouwen	Grond-, water- en wegebouw	Voltooiing			
45	BOUWNIJVERHEID	3 338	22 618	39 351	22 695	33 450	4 758 771	2 924 590	5 239 167
45.1	Het bouwrijp maken van terreinen	110	325	525	1 766	-	67 346	239 521	-
45.11	Slopen van gebouwen; grondverzet	98	293	521	1 586	-	66 882	216 415	-
45.12	Proefboren en boren	12	32	4	180	-	464	23 106	-
45.2	Burgerlijke en utiliteitsbouw; weg- en waterbouw	1 706	12 783	38 030	20 760	792	4 581 677	2 664 027	111 793
45.21	Algemene bouwkundige en civieltechnische werken	1 070	8 697	31 221	7 833	718	3 850 080	946 357	101 980
45.22	Dakbedekking en bouw van dakconstructies	183	495	3 495	-	45	342 980	-	5 777
45.23	Bouw van autowegen en andere wegen, vliegvelden en sportfaciliteiten	271	1 928	158	9 707	2	14 618	1 153 388	335
45.24	Waterbouw	35	1 061	80	2 206	23	10 446	425 880	3 493
45.25	Overige gespecialiseerde werkzaamheden in de bouw	149	618	3 095	1 047	4	364 257	143 863	208
45.3	Bouwinstallatie	727	6 472	138	159	17 710	15 606	20 159	3 014 206
45.31	Elektrische installatie	348	3 833	113	16	8 621	12 671	2 020	1 555 389
45.32	Isolatiwerkzaamheden	40	354	2	-	1 901	246	-	259 574
45.33	Loodgieterswerk	314	1 924	23	8	6 367	2 689	1 024	1 067 783
45.34	Overige bouwinstallatie	26	400	-	135	971	-	17 115	152 895
45.4	Afwerking van gebouwen	773	2 920	161	-	14 883	17 755	-	2 097 047
45.41	Stukadoorswerk	71	196	15	-	1 740	760	-	191 312
45.42	Schrijnwerk	330	1 580	114	-	5 819	14 183	-	988 874
45.43	Vloerafwerking en wandbekleding	118	401	7	-	2 005	302	-	274 914
45.44	Schilderen en glaszetten	216	600	17	-	4 678	1 784	-	559 236
45.45	Overige werkzaamheden in verband met de afwerking van gebouwen	38	143	8	-	641	726	-	82 711
45.5	Verhuur van machines voor de bouwnijverheid met bedieningspersoneel	22	118	497	10	65	76 387	883	16 121

(1) Vanaf januari 1999, uren gepresteerd door de werknemers (bedienden en arbeiders).

Bouwnijverheid - Lonen

Lonen en wedden van het kwartaal per activiteit (in 1 000 €)

NACE code	Activiteit	2003		2004			
		3de kwartaal	4de kwartaal	1ste kwartaal	2de kwartaal	3de kwartaal	4de kwartaal
45	BOUWNIJVERHEID	602 514	694 737	638 691	718 786	599 608	710 828
45.1	Het bouwrijp maken van terreinen	14 035	15 878	15 415	16 655	13 608	14 870
45.11	Slopen van gebouwen; grondverzet	12 967	14 589	13 866	15 025	12 346	13 344
45.12	Proefboren en boren	1 068	1 288	1 549	1 631	1 263	1 526
45.2	Burgerlijke en utiliteitsbouw; weg- en waterbouw	367 295	419 358	377 607	437 469	360 365	427 621
45.21	Algemene bouwkundige en civieltechnische werken	240 884	278 110	250 788	289 034	236 259	281 768
45.22	Dakbedekking en bouw van dakconstructies	17 504	19 979	17 754	21 113	17 005	20 156
45.23	Bouw van autowegen en andere wegen, vliegvelden en sportfaciliteiten	59 300	65 995	57 473	70 558	59 826	69 960
45.24	Waterbouw	25 241	29 153	26 836	29 198	23 705	29 013
45.25	Overige gespecialiseerde werkzaamheden in de bouw	24 365	26 121	24 755	27 566	23 569	26 724
45.3	Bouwinstallatie	132 482	158 190	149 356	158 735	135 557	164 559
45.31	Elektrische installatie	70 438	83 781	77 160	82 561	71 751	85 933
45.32	Isolatie werkzaamheden	12 340	13 859	14 405	14 159	12 708	15 421
45.33	Loodgieterswerk	41 700	50 676	48 553	52 306	42 604	53 026
45.34	Overige bouwinstallatie	8 005	9 873	9 238	9 708	8 493	10 236
45.4	Afwerking van gebouwen	84 403	95 843	91 723	100 926	85 799	98 610
45.41	Stukadoorswerk	7 716	8 691	8 575	9 512	7 860	8 960
45.42	Schrijnwerk	35 873	42 186	41 942	43 824	37 377	44 603
45.43	Vloerafwerking en wandbekleding	11 029	12 559	12 024	13 500	11 087	12 904
45.44	Schilderen en glaszetten	25 657	27 644	25 266	29 578	25 640	27 780
45.45	Overige werkzaamheden in verband met de afwerking van gebouwen	4 128	4 764	3 917	4 512	3 834	4 362
45.5	Verhuur van machines voor de bouwnijverheid met bedieningspersoneel	4 299	5 468	4 590	5 001	4 278	5 167

Bouwnijverheid - Bestellingen per subsector

Nieuwe bestellingen per subsector en per activiteit (in 1 000 €)

September 2004

NACE code	Activiteit	Gebouwen	Grond- water- en wegebouw	Voltooiing	Totaal
45	BOUWNIJVERHEID	605 510	316 878	421 288	1 343 676
45.1	Het bouwrijp maken van terreinen	9 104	33 285	-	42 389
45.11	Slopen van gebouwen; grondverzet	9 104	30 199	-	39 303
45.12	Proefboren en boren	-	3 086	-	3 086
45.2	Burgerlijke en utiliteitsbouw; weg- en waterbouw	586 739	281 609	10 105	878 452
45.21	Algemene bouwkundige en civieltechnische werken	512 625	137 960	9 096	659 680
45.22	Dakbedekking en bouw van dakconstructies	35 849	-	788	36 637
45.23	Bouw van autowegen en andere wegen, vliegvelden en sportfaciliteiten	1 256	111 337	167	112 760
45.24	Waterbouw	535	18 755	25	19 316
45.25	Overige gespecialiseerde werkzaamheden in de bouw	36 473	13 557	28	50 058
45.3	Bouwinstallatie	912	1 852	237 572	240 336
45.31	Elektrische installatie	663	627	121 984	123 274
45.32	Isolatiwerkzaamheden	-	-	14 895	14 895
45.33	Loodgieterswerk	249	122	85 659	86 030
45.34	Overige bouwinstallatie	-	1 103	15 034	16 137
45.4	Afwerking van gebouwen	1 986	-	169 058	171 044
45.41	Stukadoorswerk	306	-	16 691	16 997
45.42	Schrijnwerk	1 486	-	78 550	80 036
45.43	Vloerafwerking en wandbekleding	91	-	29 738	29 829
45.44	Schilderen en glaszetten	103	-	35 281	35 384
45.45	Overige werkzaamheden in verband met de afwerking van gebouwen	-	-	8 798	8 798
45.5	Verhuur van machines voor de bouwnijverheid met bedieningspersoneel	6 769	132	4 553	11 454

Bouwnijverheid - Bestellingen per subsector

Nieuwe bestellingen per subsector en per activiteit (in 1 000 €)

Oktober 2004

NACE code	Activiteit	Gebouwen	Grond- water- en wegebouw	Voltooiing	Totaal
45	BOUWNIJVERHEID	515 362	241 041	417 920	1 174 323
45.1	Het bouwrijp maken van terreinen	6 954	30 367	-	37 321
45.11	Slopen van gebouwen; grondverzet	6 899	26 954	-	33 853
45.12	Proefboren en boren	54	3 413	-	3 467
45.2	Burgerlijke en utiliteitsbouw; weg- en waterbouw	499 412	208 981	13 396	721 790
45.21	Algemene bouwkundige en civieltechnische werken	425 534	74 692	12 675	512 901
45.22	Dakbedekking en bouw van dakconstructies	35 973	-	588	36 561
45.23	Bouw van autowegen en andere wegen, vliegvelden en sportfaciliteiten	1 395	111 276	36	112 706
45.24	Waterbouw	1 601	11 482	32	13 115
45.25	Overige gespecialiseerde werkzaamheden in de bouw	34 909	11 532	66	46 506
45.3	Bouwinstallatie	1 126	1 595	236 623	239 344
45.31	Elektrische installatie	885	455	111 324	112 665
45.32	Isolatiwerkzaamheden	-	-	13 164	13 164
45.33	Loodgieterswerk	241	101	95 336	95 677
45.34	Overige bouwinstallatie	-	1 039	16 799	17 838
45.4	Afwerking van gebouwen	2 120	-	164 425	166 545
45.41	Stukadoorswerk	69	-	16 963	17 032
45.42	Schrijnwerk	1 946	-	76 054	78 000
45.43	Vloerafwerking en wandbekleding	29	-	29 882	29 911
45.44	Schilderen en glaszetten	76	-	33 274	33 350
45.45	Overige werkzaamheden in verband met de afwerking van gebouwen	-	-	8 252	8 252
45.5	Verhuur van machines voor de bouwnijverheid met bedieningspersoneel	5 750	98	3 476	9 324

Bouwnijverheid - Bestellingen per subsector

Nieuwe bestellingen per subsector en per activiteit (in 1 000 €)

November 2004

NACE code	Activiteit	Gebouwen	Grond- water- en wegebouw	Voltooiing	Totaal
45	BOUWNIJVERHEID	568 988	258 164	390 043	1 217 196
45.1	Het bouwrijp maken van terreinen	5 853	28 418	-	34 271
45.11	Slopen van gebouwen; grondverzet	5 837	26 376	-	32 213
45.12	Proefboren en boren	17	2 041	-	2 058
45.2	Burgerlijke en utiliteitsbouw; weg- en waterbouw	553 311	227 569	10 266	791 146
45.21	Algemene bouwkundige en civieltechnische werken	456 157	68 394	9 800	534 351
45.22	Dakbedekking en bouw van dakconstructies	35 247	-	428	35 676
45.23	Bouw van autowegen en andere wegen, vliegvelden en sportfaciliteiten	22 645	120 962	-	143 607
45.24	Waterbouw	1 757	24 787	4	26 548
45.25	Overige gespecialiseerde werkzaamheden in de bouw	37 505	13 426	33	50 965
45.3	Bouwinstallatie	1 360	2 057	217 239	220 656
45.31	Elektrische installatie	1 130	975	107 873	109 978
45.32	Isolatiwerkzaamheden	-	-	15 015	15 015
45.33	Loodgieterswerk	230	159	81 949	82 338
45.34	Overige bouwinstallatie	-	924	12 401	13 325
45.4	Afwerking van gebouwen	2 755	-	158 766	161 521
45.41	Stukadoorswerk	69	-	14 784	14 853
45.42	Schrijnwerk	2 568	-	75 781	78 349
45.43	Vloerafwerking en wandbekleding	51	-	27 507	27 558
45.44	Schilderen en glaszetten	63	-	34 380	34 443
45.45	Overige werkzaamheden in verband met de afwerking van gebouwen	4	-	6 314	6 318
45.5	Verhuur van machines voor de bouwnijverheid met bedieningspersoneel	5 710	120	3 772	9 602

Bouwnijverheid - Bestellingen per subsector

Nieuwe bestellingen per subsector en per activiteit (in 1 000 €)

December 2004

NACE code	Activiteit	Gebouwen	Grond- water- en wegebouw	Voltooiing	Totaal
45	BOUWNIJVERHEID	607 109	292 620	424 595	1 324 324
45.1	Het bouwrijp maken van terreinen	6 089	28 733	-	34 822
45.11	Slopen van gebouwen; grondverzet	6 083	26 241	-	32 324
45.12	Proefboren en boren	5	2 493	-	2 498
45.2	Burgerlijke en utiliteitsbouw; weg- en waterbouw	592 883	261 758	13 601	868 243
45.21	Algemene bouwkundige en civieltechnische werken	523 813	90 331	12 862	627 006
45.22	Dakbedekking en bouw van dakconstructies	30 681	-	442	31 124
45.23	Bouw van autowegen en andere wegen, vliegvelden en sportfaciliteiten	3 516	142 210	27	145 753
45.24	Waterbouw	1 768	14 249	95	16 113
45.25	Overige gespecialiseerde werkzaamheden in de bouw	33 104	14 968	174	48 246
45.3	Bouwinstallatie	1 313	2 014	249 956	253 282
45.31	Elektrische installatie	1 205	261	136 155	137 622
45.32	Isolatiwerkzaamheden	-	-	14 571	14 571
45.33	Loodgieterswerk	108	103	84 321	84 532
45.34	Overige bouwinstallatie	-	1 649	14 909	16 558
45.4	Afwerking van gebouwen	1 428	-	156 690	158 118
45.41	Stukadoorswerk	155	-	13 308	13 463
45.42	Schrijnwerk	1 204	-	80 475	81 679
45.43	Vloerafwerking en wandbekleding	19	-	26 105	26 124
45.44	Schilderen en glaszetten	50	-	30 000	30 050
45.45	Overige werkzaamheden in verband met de afwerking van gebouwen	-	-	6 803	6 803
45.5	Verhuur van machines voor de bouwnijverheid met bedieningspersoneel	5 396	115	4 348	9 859

Bouwnijverheid - Bestellingen per subsector

Nieuwe bestellingen per subsector en per activiteit (in 1 000 €)

Januari 2005

NACE code	Activiteit	Gebouwen	Grond- water- en wegebouw	Voltooiing	Totaal
45	BOUWNIJVERHEID	566 822	222 349	351 714	1 140 885
45.1	Het bouwrijp maken van terreinen	7 795	19 790	-	27 584
45.11	Slopen van gebouwen; grondverzet	7 751	18 671	-	26 421
45.12	Proefboren en boren	44	1 119	-	1 163
45.2	Burgerlijke en utiliteitsbouw; weg- en waterbouw	551 081	201 773	14 329	767 183
45.21	Algemene bouwkundige en civieltechnische werken	497 040	68 726	13 699	579 465
45.22	Dakbedekking en bouw van dakconstructies	27 935	-	497	28 432
45.23	Bouw van autowegen en andere wegen, vliegvelden en sportfaciliteiten	586	97 967	28	98 581
45.24	Waterbouw	513	26 021	45	26 578
45.25	Overige gespecialiseerde werkzaamheden in de bouw	25 099	9 133	61	34 292
45.3	Bouwinstallatie	2 087	787	207 866	210 739
45.31	Elektrische installatie	1 923	295	106 692	108 910
45.32	Isolatiwerkzaamheden	-	-	11 860	11 860
45.33	Loodgieterswerk	165	65	78 550	78 780
45.34	Overige bouwinstallatie	-	426	10 890	11 316
45.4	Afwerking van gebouwen	1 722	-	126 285	128 007
45.41	Stukadoorswerk	17	-	11 141	11 158
45.42	Schrijnwerk	1 444	-	62 082	63 526
45.43	Vloerafwerking en wandbekleding	52	-	19 951	20 003
45.44	Schilderen en glaszetten	39	-	27 039	27 078
45.45	Overige werkzaamheden in verband met de afwerking van gebouwen	170	-	6 072	6 242
45.5	Verhuur van machines voor de bouwnijverheid met bedieningspersoneel	4 138	-	3 234	7 371

Bouwnijverheid - Bestellingen per subsector

Nieuwe bestellingen per subsector en per activiteit (in 1 000 €)

Februari 2005

NACE code	Activiteit	Gebouwen	Grond- water- en wegebouw	Voltooiing	Totaal
45	BOUWNIJVERHEID	557 089	280 556	365 681	1 203 325
45.1	Het bouwrijp maken van terreinen	7 104	22 705	-	29 809
45.11	Slopen van gebouwen; grondverzet	7 054	20 620	-	27 675
45.12	Proefboren en boren	50	2 085	-	2 135
45.2	Burgerlijke en utiliteitsbouw; weg- en waterbouw	542 419	256 373	12 768	811 560
45.21	Algemene bouwkundige en civieltechnische werken	482 718	126 886	11 983	621 587
45.22	Dakbedekking en bouw van dakconstructies	31 129	-	677	31 806
45.23	Bouw van autowegen en andere wegen, vliegvelden en sportfaciliteiten	943	92 080	28	93 051
45.24	Waterbouw	627	25 317	72	26 017
45.25	Overige gespecialiseerde werkzaamheden in de bouw	27 064	12 148	7	39 219
45.3	Bouwinstallatie	1 385	1 478	204 762	207 625
45.31	Elektrische installatie	1 175	286	102 182	103 642
45.32	Isolatiwerkzaamheden	-	-	12 452	12 452
45.33	Loodgieterswerk	211	80	76 613	76 904
45.34	Overige bouwinstallatie	-	1 112	14 071	15 183
45.4	Afwerking van gebouwen	1 538	-	144 669	146 208
45.41	Stukadoorswerk	-	-	11 978	11 978
45.42	Schrijnwerk	1 365	-	69 816	71 180
45.43	Vloerafwerking en wandbekleding	55	-	27 272	27 327
45.44	Schilderen en glaszetten	40	-	29 293	29 333
45.45	Overige werkzaamheden in verband met de afwerking van gebouwen	79	-	6 310	6 389
45.5	Verhuur van machines voor de bouwnijverheid met bedieningspersoneel	4 642	-	3 482	8 123

Bouwnijverheid - Bestellingen per gewest

Nieuwe bestellingen per gewest en per activiteit (in 1 000 €)

September 2004

NACE code	Activiteit	Brussels Hoofdstedelijk Gewest	Vlaams Gewest	Waals Gewest	Europese Unie	Andere landen	Totaal
45	BOUWNIJVERHEID	210 326	761 710	267 520	96 936	7 185	1 343 676
45.1	Het bouwrijp maken van terreinen	4 299	26 315	11 067	659	50	42 389
45.11	Slopen van gebouwen; grondverzet	4 112	24 830	9 770	591	-	39 303
45.12	Proefboren en boren	187	1 485	1 297	68	50	3 086
45.2	Burgerlijke en utiliteitsbouw; weg- en waterbouw	110 969	509 520	172 943	82 301	2 719	878 452
45.21	Algemene bouwkundige en civieltechnische werken	83 718	374 818	122 201	76 264	2 679	659 680
45.22	Dakbedekking en bouw van dakconstructies	5 554	19 829	10 467	789	-	36 637
45.23	Bouw van autowegen en andere wegen, vliegvelden en sportfaciliteiten	9 946	79 075	22 686	1 053	-	112 760
45.24	Waterbouw	1 685	7 775	9 732	123	-	19 316
45.25	Overige gespecialiseerde werkzaamheden in de bouw	10 067	28 022	7 857	4 073	40	50 058
45.3	Bouwinstallatie	59 693	119 131	54 285	5 102	2 125	240 336
45.31	Elektrische installatie	31 831	54 716	32 460	4 218	49	123 274
45.32	Isolatiwerkzaamheden	3 961	7 364	3 494	76	-	14 895
45.33	Loodgieterswerk	17 438	52 323	15 646	622	-	86 030
45.34	Overige bouwinstallatie	6 462	4 728	2 684	186	2 076	16 137
45.4	Afwerking van gebouwen	34 584	100 991	28 188	7 033	248	171 044
45.41	Stukadoorswerk	5 545	8 962	2 310	175	5	16 997
45.42	Schrijnwerk	11 639	52 125	12 871	3 335	67	80 036
45.43	Vloerafwerking en wandbekleding	6 086	16 421	5 006	2 312	4	29 829
45.44	Schilderen en glaszetten	9 026	18 859	6 743	756	-	35 384
45.45	Overige werkzaamheden in verband met de afwerking van gebouwen	2 289	4 624	1 258	455	172	8 798
45.5	Verhuur van machines voor de bouwnijverheid met bedieningspersoneel	781	5 753	1 037	1 841	2 043	11 454

Bouwnijverheid - Bestellingen per gewest

Nieuwe bestellingen per gewest en per activiteit (in 1 000 €)

Oktober 2004

NACE code	Activiteit	Brussels Hoofdstedelijk Gewest	Vlaams Gewest	Waals Gewest	Europese Unie	Andere landen	Totaal
45	BOUWNIJVERHEID	185 771	652 823	262 764	65 009	7 957	1 174 323
45.1	Het bouwrijp maken van terreinen	3 966	21 733	9 687	1 888	48	37 321
45.11	Slopen van gebouwen; grondverzet	3 747	20 777	8 756	573	-	33 853
45.12	Proefboren en boren	218	956	931	1 314	48	3 467
45.2	Burgerlijke en utiliteitsbouw; weg- en waterbouw	93 310	415 946	164 940	43 399	4 194	721 790
45.21	Algemene bouwkundige en civieltechnische werken	67 897	291 747	111 906	37 315	4 036	512 901
45.22	Dakbedekking en bouw van dakconstructies	5 259	21 986	8 675	641	-	36 561
45.23	Bouw van autowegen en andere wegen, vliegvelden en sportfaciliteiten	10 966	67 116	34 182	441	-	112 706
45.24	Waterbouw	201	8 947	2 805	1 163	-	13 115
45.25	Overige gespecialiseerde werkzaamheden in de bouw	8 988	26 150	7 371	3 840	158	46 506
45.3	Bouwinstallatie	50 723	114 114	61 330	10 554	2 624	239 344
45.31	Elektrische installatie	22 677	54 766	33 833	1 192	197	112 665
45.32	Isolatiwerkzaamheden	2 463	7 473	3 026	203	-	13 164
45.33	Loodgieterswerk	19 198	46 210	21 187	8 903	179	95 677
45.34	Overige bouwinstallatie	6 384	5 666	3 285	256	2 248	17 838
45.4	Afwerking van gebouwen	37 007	96 421	25 691	7 153	273	166 545
45.41	Stukadoorswerk	5 416	9 381	2 048	182	6	17 032
45.42	Schrijnwerk	13 026	47 488	13 585	3 848	54	78 000
45.43	Vloerafwerking en wandbekleding	6 552	17 607	3 638	2 111	4	29 911
45.44	Schilderen en glaszetten	9 768	18 026	5 164	392	-	33 350
45.45	Overige werkzaamheden in verband met de afwerking van gebouwen	2 245	3 920	1 256	621	209	8 252
45.5	Verhuur van machines voor de bouwnijverheid met bedieningspersoneel	766	4 609	1 117	2 014	818	9 324

Bouwnijverheid - Bestellingen per gewest

Nieuwe bestellingen per gewest en per activiteit (in 1 000 €)

November 2004

NACE code	Activiteit	Brussels Hoofdstedelijk Gewest	Vlaams Gewest	Waals Gewest	Europese Unie	Andere landen	Totaal
45	BOUWNIJVERHEID	160 640	724 278	273 034	51 575	7 669	1 217 196
45.1	Het bouwrijp maken van terreinen	3 228	21 712	8 890	385	56	34 271
45.11	Slopen van gebouwen; grondverzet	3 051	20 894	7 973	295	-	32 213
45.12	Proefboren en boren	178	818	917	91	56	2 058
45.2	Burgerlijke en utiliteitsbouw; weg- en waterbouw	76 693	495 415	176 074	38 891	4 073	791 146
45.21	Algemene bouwkundige en civieltechnische werken	49 667	341 897	110 713	31 130	944	534 351
45.22	Dakbedekking en bouw van dakconstructies	3 934	18 595	12 350	797	-	35 676
45.23	Bouw van autowegen en andere wegen, vliegvelden en sportfaciliteiten	10 420	91 105	41 706	375	-	143 607
45.24	Waterbouw	842	17 788	3 716	1 169	3 032	26 548
45.25	Overige gespecialiseerde werkzaamheden in de bouw	11 831	26 029	7 589	5 419	97	50 965
45.3	Bouwinstallatie	44 812	108 072	62 493	3 045	2 234	220 656
45.31	Elektrische installatie	20 929	48 716	38 594	1 634	105	109 978
45.32	Isolatiwerkzaamheden	4 781	7 053	3 030	152	-	15 015
45.33	Loodgieterswerk	14 203	49 106	18 148	881	-	82 338
45.34	Overige bouwinstallatie	4 899	3 198	2 721	378	2 129	13 325
45.4	Afwerking van gebouwen	34 964	94 822	24 578	6 899	259	161 521
45.41	Stukadoorswerk	4 637	8 070	1 995	146	5	14 853
45.42	Schrijnwerk	14 374	48 438	12 500	2 988	50	78 349
45.43	Vloerafwerking en wandbekleding	6 324	15 188	3 262	2 777	7	27 558
45.44	Schilderen en glaszetten	8 075	19 786	6 059	523	-	34 443
45.45	Overige werkzaamheden in verband met de afwerking van gebouwen	1 555	3 340	762	465	197	6 318
45.5	Verhuur van machines voor de bouwnijverheid met bedieningspersoneel	943	4 257	1 000	2 355	1 047	9 602

Bouwnijverheid - Bestellingen per gewest

Nieuwe bestellingen per gewest en per activiteit (in 1 000 €)

December 2004

NACE code	Activiteit	Brussels Hoofdstedelijk Gewest	Vlaams Gewest	Waals Gewest	Europese Unie	Andere landen	Totaal
45	BOUWNIJVERHEID	271 612	703 489	276 985	68 636	3 601	1 324 324
45.1	Het bouwrijp maken van terreinen	3 553	21 790	9 100	308	70	34 822
45.11	Slopen van gebouwen; grondverzet	3 338	20 788	7 935	262	-	32 324
45.12	Proefboren en boren	215	1 002	1 165	46	70	2 498
45.2	Burgerlijke en utiliteitsbouw; weg- en waterbouw	172 333	463 833	176 243	55 421	412	868 243
45.21	Algemene bouwkundige en civieltechnische werken	140 135	318 664	120 309	47 515	383	627 006
45.22	Dakbedekking en bouw van dakconstructies	3 731	18 659	8 347	386	-	31 124
45.23	Bouw van autowegen en andere wegen, vliegvelden en sportfaciliteiten	21 063	85 974	38 315	402	-	145 753
45.24	Waterbouw	687	10 797	3 024	1 604	-	16 113
45.25	Overige gespecialiseerde werkzaamheden in de bouw	6 718	29 738	6 246	5 515	29	48 246
45.3	Bouwinstallatie	60 378	118 715	68 301	4 227	1 661	253 282
45.31	Elektrische installatie	37 089	58 437	39 901	2 026	168	137 622
45.32	Isolatiewerkzaamheden	3 144	8 300	2 915	211	-	14 571
45.33	Loodgieterswerk	15 475	45 343	21 913	1 725	77	84 532
45.34	Overige bouwinstallatie	4 671	6 635	3 572	264	1 416	16 558
45.4	Afwerking van gebouwen	34 322	95 231	22 226	6 088	251	158 118
45.41	Stukadoorswerk	3 886	8 125	1 225	222	4	13 463
45.42	Schrijnwerk	13 898	51 147	13 335	3 257	41	81 679
45.43	Vloerafwerking en wandbekleding	6 631	14 972	3 190	1 327	4	26 124
45.44	Schilderen en glaszetten	8 040	17 642	3 658	710	-	30 050
45.45	Overige werkzaamheden in verband met de afwerking van gebouwen	1 867	3 345	818	571	202	6 803
45.5	Verhuur van machines voor de bouwnijverheid met bedieningspersoneel	1 025	3 921	1 115	2 592	1 206	9 859

Bouwnijverheid - Bestellingen per gewest

Nieuwe bestellingen per gewest en per activiteit (in 1 000 €)

Januari 2005

NACE code	Activiteit	Brussels Hoofdstedelijk Gewest	Vlaams Gewest	Waals Gewest	Europese Unie	Andere landen	Totaal
45	BOUWNIJVERHEID	188 652	613 450	278 337	53 188	7 258	1 140 885
45.1	Het bouwrijp maken van terreinen	3 248	15 173	7 825	1 239	100	27 584
45.11	Slopen van gebouwen; grondverzet	3 027	14 487	7 705	1 203	-	26 421
45.12	Proefboren en boren	221	686	120	36	100	1 163
45.2	Burgerlijke en utiliteitsbouw; weg- en waterbouw	115 748	416 889	193 843	40 250	453	767 183
45.21	Algemene bouwkundige en civieltechnische werken	98 783	323 505	125 019	31 775	382	579 465
45.22	Dakbedekking en bouw van dakconstructies	3 603	15 692	8 429	708	-	28 432
45.23	Bouw van autowegen en andere wegen, vliegvelden en sportfaciliteiten	5 294	38 993	50 907	3 386	-	98 581
45.24	Waterbouw	1 564	21 275	3 284	453	3	26 578
45.25	Overige gespecialiseerde werkzaamheden in de bouw	6 502	17 424	6 370	3 927	68	34 292
45.3	Bouwinstallatie	42 653	102 450	55 673	4 421	5 543	210 739
45.31	Elektrische installatie	19 191	52 254	34 932	2 005	528	108 910
45.32	Isolatiwerkzaamheden	2 485	6 576	2 621	177	-	11 860
45.33	Loodgieterswerk	16 990	39 681	17 172	2 052	2 884	78 780
45.34	Overige bouwinstallatie	3 987	4 532	2 306	188	2 131	11 316
45.4	Afwerking van gebouwen	26 397	76 100	20 007	5 238	265	128 007
45.41	Stukadoorswerk	3 041	5 421	2 349	343	4	11 158
45.42	Schrijnwerk	9 969	41 323	9 725	2 445	65	63 526
45.43	Vloerafwerking en wandbekleding	4 599	10 634	3 126	1 640	3	20 003
45.44	Schilderen en glaszetten	7 300	15 204	4 229	346	-	27 078
45.45	Overige werkzaamheden in verband met de afwerking van gebouwen	1 489	3 518	577	465	193	6 242
45.5	Verhuur van machines voor de bouwnijverheid met bedieningspersoneel	606	2 840	989	2 040	897	7 371

Bouwnijverheid - Bestellingen per gewest

Nieuwe bestellingen per gewest en per activiteit (in 1 000 €)

Februari 2005

NACE code	Activiteit	Brussels Hoofdstedelijk Gewest	Vlaams Gewest	Waals Gewest	Europese Unie	Andere landen	Totaal
45	BOUWNIJVERHEID	164 785	585 351	285 603	158 024	9 563	1 203 325
45.1	Het bouwrijp maken van terreinen	4 935	15 471	9 171	192	40	29 809
45.11	Slopen van gebouwen; grondverzet	4 722	14 365	8 420	167	-	27 675
45.12	Proefboren en boren	213	1 106	751	25	40	2 135
45.2	Burgerlijke en utiliteitsbouw; weg- en waterbouw	88 476	373 333	203 171	140 433	6 147	811 560
45.21	Algemene bouwkundige en civieltechnische werken	67 672	249 946	164 497	133 401	6 071	621 587
45.22	Dakbedekking en bouw van dakconstructies	4 662	16 821	9 747	576	-	31 806
45.23	Bouw van autowegen en andere wegen, vliegvelden en sportfaciliteiten	10 364	66 112	16 489	86	-	93 051
45.24	Waterbouw	367	18 554	4 906	2 190	-	26 017
45.25	Overige gespecialiseerde werkzaamheden in de bouw	5 410	21 900	7 653	4 181	75	39 219
45.3	Bouwinstallatie	40 934	110 917	49 336	4 318	2 120	207 625
45.31	Elektrische installatie	20 383	50 532	30 970	1 678	80	103 642
45.32	Isolatiwerkzaamheden	2 636	7 013	2 602	201	-	12 452
45.33	Loodgieterswerk	12 732	47 994	13 963	2 213	3	76 904
45.34	Overige bouwinstallatie	5 184	5 972	3 161	236	2 038	15 183
45.4	Afwerking van gebouwen	29 872	82 616	22 629	10 801	289	146 208
45.41	Stukadoorswerk	3 284	7 013	1 547	130	5	11 978
45.42	Schrijnwerk	12 658	44 165	12 011	2 273	72	71 180
45.43	Vloerafwerking en wandbekleding	4 324	12 349	3 176	7 460	18	27 327
45.44	Schilderen en glaszetten	8 134	15 436	5 333	431	-	29 333
45.45	Overige werkzaamheden in verband met de afwerking van gebouwen	1 472	3 654	562	506	195	6 389
45.5	Verhuur van machines voor de bouwnijverheid met bedieningspersoneel	567	3 015	1 296	2 280	967	8 123

Bouwvergunningen en begonnen gebouwen

Statistiek van de toegestane en begonnen gebouwen

Definities van de gebruikte termen

Woongebouw

Woongebouwen zijn gebouwen die uitsluitend of hoofdzakelijk bestemd zijn voor huisvesting. In deze gebouwen moet meer dan 50% van de totale oppervlakte bestemd zijn voor huisvesting.

Niet-woongebouw

Niet-woongebouwen zijn gebouwen die uitsluitend of hoofdzakelijk bestemd zijn voor een ander gebruik dan huisvesting. In deze gebouwen moet meer dan 50% van de totale oppervlakte bestemd zijn voor een ander gebruik dan huisvesting.

Woning

De woning is het gebouw of het gedeelte van het gebouw bestemd voor de huisvesting van een gezin en als dusdanig gebruikt. Onder gezin wordt verstaan zowel het particulier (familiaal) gezin als het collectief gezin. Dit laatste omvat

- groepen van personen die samenleven in weeshuizen, in tehuizen voor bejaarden, in homes voor arbeiders, in weldadigheidsinrichtingen en in andere gestichten
- kloostergemeenschappen
- militairen in kazernes
- gevangenen in tuchthuizen

Woonvertrek

omvat : keuken, eetkamer, woonkamer, slaapkamer, veranda, bureel gebruikt voor uitoefenen van beroepen zoals arts, notaris, advocaat, architect, ..., zolder en kelder indien ze de functie van één van voorgaande vertrekken vervullen

omvat niet : badkamer, toilet, trap, gang, bergplaats, washuis, kelder, zolder, garage, bijgebouw,...

Bewoonbare oppervlakte

Deze oppervlakte is de som van de oppervlaktes van alle woonvertrekken op de verschillende niveaus.

Totale oppervlakte

Deze oppervlakte is de som van de oppervlaktes van alle vertrekken.

Volume

Het volume is het produkt van de oppervlakte van het gelijkvloers met het hoogteverschil tussen de vloer van de benedenverdieping en de halve hoogte van het dak of, indien het om een plat dak gaat, tot de bovenzijde van het dak.

Nieuwbouw

Gebouw volledig nieuw, al dan niet gelegen op een plaats waar reeds vroeger werd gebouwd.

Verbouwing

Verbouwing omvat zowel renovatie als uitbreiding van een gebouw als het plaatsen van bijgebouwen op hetzelfde stuk bouwgrond.

Om opgenomen te worden in de statistieken moet een verbouwing aan minstens één van volgende voorwaarden voldoen.

- woonbare oppervlakte (opp. bestemd voor huisvesting) wijzigt (toename of afname) met 10 m² of meer
- totale oppervlakte wijzigt (toename of afname) met 10 m² of meer
- volume wijzigt (toename of afname) met 25m³ of meer
- bestemming van het gebouw wijzigt
- aantal woningen in het gebouw wijzigt
- aantal garages wijzigt

I. Bouwvergunningen

Volgens reële datum van uitreiking,
ontbrekende informatie is bijgeschat

(als gevolg van afrondingen kunnen de totalen verschillen
van de som van de waarde van de delen)

Bouwvergunningen

Woongebouwen, indeling per provincie

	België	Brussels Hfdst. Gewest	Antwer- pen	Lim- burg	Oost- Vlaan- deren	Vlaams Brabant	West- Vlaan- deren	Waals Brabant	Hene- gouwen	Luik	Luxem- burg	Namen
2003	25.183	400	3.577	2.897	4.212	2.817	3.653	1.156	2.073	2.085	1.017	1.296
2004	28.233	403	4.237	3.314	4.576	3.239	4.243	1.031	2.297	2.413	1.196	1.284
2005	4.730	80	682	502	737	600	866	220	349	329	149	218
2004												
Januari	2.356	50	333	330	390	237	341	88	204	183	75	125
Februari	2.210	28	372	250	368	275	371	67	135	164	86	94
Maart	2.817	40	395	412	493	287	319	111	264	237	112	147
April	2.349	38	352	275	359	269	325	72	196	228	119	116
Mei	2.312	29	397	214	390	224	321	87	244	204	98	101
Juni	3.013	73	405	422	417	350	487	96	231	270	126	136
Juli	2.150	36	341	239	338	322	259	91	149	194	91	90
Augustus	2.163	35	324	253	300	266	289	91	191	179	125	110
September	2.125	13	308	236	330	290	301	76	177	209	96	88
Oktober	2.538	17	293	217	403	266	674	93	159	215	115	85
November	2.043	23	315	239	365	189	268	73	207	174	75	116
December	2.158	20	401	228	423	265	288	85	138	157	78	74
2005												
Januari	2.264	35	329	208	358	307	385	92	205	173	60	111
Februari	2.466	46	352	293	379	293	481	128	144	156	88	108

Niet-woongebouwen, indeling per provincie

	België	Brussels Hfdst. Gewest	Antwer- pen	Lim- burg	Oost- Vlaan- deren	Vlaams Brabant	West- Vlaan- deren	Waals Brabant	Hene- gouwen	Luik	Luxem- burg	Namen
2003	3.883	40	771	591	605	129	789	61	244	337	188	128
2004	4.258	44	895	578	793	153	888	79	202	344	151	130
2005	582	7	122	83	95	20	143	8	34	35	21	14
2004												
Januari	320	4	74	41	57	18	59	3	21	19	11	13
Februari	361	5	89	42	62	14	95	3	11	25	9	6
Maart	377	2	90	48	82	9	74	7	19	26	10	10
April	340	5	74	44	57	13	76	4	17	30	12	8
Mei	357	6	70	46	72	5	81	3	18	35	13	7
Juni	432	4	85	44	80	15	95	10	24	45	9	20
Juli	344	2	54	55	67	14	67	7	14	30	21	12
Augustus	358	4	81	56	48	16	70	10	17	22	24	9
September	384	4	85	50	69	12	83	8	17	32	12	10
Oktober	391	3	73	54	71	14	89	9	20	33	7	19
November	302	1	54	54	61	13	45	11	13	25	12	11
December	293	4	66	43	67	9	53	4	10	21	11	4
2005												
Januari	305	5	71	38	45	10	72	4	15	20	17	7
Februari	277	3	51	45	51	10	70	4	19	14	5	6

Bouwvergunningen

Woongebouwen

	Totaal aantal		Volume (in m ³)	Oppervlakte (in m ²)		Aantal gebouwen met één woning
	Gebouwen	Woningen		Bewoonbare	Totale	
2003	25.183	45.014	27.143.856	4.851.021	8.972.218	22.487
2004	28.233	52.105	30.219.888	5.410.573	10.014.944	25.060
2005	4.730	8.856	4.961.647	897.482	1.644.997	4.166
2004						
Januari	2.356	4.810	2.680.090	480.430	899.665	2.066
Februari	2.210	3.899	2.402.671	424.409	790.426	1.972
Maart	2.817	5.242	3.039.197	551.417	1.020.233	2.494
April	2.349	3.912	2.352.731	419.538	776.289	2.155
Mei	2.312	3.962	2.365.892	433.889	786.311	2.076
Juni	3.013	5.553	3.146.338	560.404	1.040.974	2.715
Juli	2.150	3.910	2.334.305	406.341	765.442	1.916
Augustus	2.163	3.753	2.250.690	401.170	743.443	1.904
September	2.125	4.076	2.314.077	408.664	760.612	1.848
Oktober	2.538	4.636	2.718.242	485.165	895.950	2.272
November	2.043	4.017	2.184.763	397.306	731.178	1.783
December	2.158	4.334	2.431.041	441.877	804.458	1.860
2005						
Januari	2.264	4.103	2.390.473	434.212	797.652	2.000
Februari	2.466	4.753	2.571.175	463.280	847.354	2.167

Niet-woongebouwen

	Aantal gebouwen	Volume (in m ³)	Totale oppervlakte (in m ²)
2003	3.883	29.292.688	4.892.589
2004	4.258	37.291.824	6.376.532
2005	582	4.020.568	712.596
2004			
Januari	320	3.580.237	655.115
Februari	361	3.477.730	678.510
Maart	377	2.554.833	490.328
April	340	3.287.810	495.481
Mei	357	3.023.241	464.513
Juni	432	2.936.689	520.285
Juli	344	2.701.426	573.538
Augustus	358	2.525.077	433.542
September	384	4.046.044	640.065
Oktober	391	2.705.718	446.586
November	302	3.014.730	483.509
December	293	3.438.343	495.075
2005			
Januari	305	2.152.304	337.334
Februari	277	1.868.264	375.263

Bouwvergunningen

Niet-woongebouwen, indeling naar volume

	Minder dan 3000 m ³			3000 tot 9999 m ³			10000 tot 19999 m ³		
	Aantal gebouwen	Volume (in m ³)	Tot. oppervl. (in m ²)	Aantal gebouwen	Volume (in m ³)	Tot. oppervl. (in m ²)	Aantal gebouwen	Volume (in m ³)	Tot. oppervl. (in m ²)
2003	2.346	2.154.831	548.339	1.000	5.413.736	1.099.716	271	3.864.008	687.812
2004	2.520	2.241.092	574.009	1.078	5.870.514	1.167.231	323	4.490.771	814.054
2005	349	274.389	71.143	153	880.602	171.815	50	680.236	115.977
2004									
Januari	195	173.768	46.375	70	377.423	76.944	23	316.234	57.271
Februari	203	188.613	46.715	87	471.772	89.446	32	457.373	78.988
Maart	223	206.329	52.265	102	556.591	106.814	24	320.299	53.532
April	205	183.832	45.833	78	446.515	87.306	30	398.034	85.104
Mei	218	177.134	46.771	84	462.623	87.757	22	334.374	60.662
Juni	255	212.436	53.179	110	592.701	119.547	37	492.256	81.996
Juli	207	195.215	48.674	83	454.925	87.554	26	356.417	69.934
Augustus	209	185.342	48.231	99	535.412	114.123	31	449.711	76.857
September	237	223.103	54.776	94	512.947	103.145	29	401.488	73.488
Oktober	237	190.647	50.154	107	565.832	107.968	24	323.490	56.674
November	166	157.046	43.348	92	494.714	106.154	20	296.224	51.936
December	165	147.627	37.688	72	399.059	80.473	25	344.871	67.612
2005									
Januari	183	136.591	35.534	88	516.141	101.984	18	255.548	41.479
Februari	166	137.798	35.609	65	364.461	69.831	32	424.688	74.498

	20000 tot 49999 m ³			50000 m ³ en meer		
	Aantal gebouwen	Volume (in m ³)	Totale oppervlakte (in m ²)	Aantal gebouwen	Volume (in m ³)	Totale oppervlakte (in m ²)
2003	175	5.336.242	943.593	91	12.523.938	1.613.129
2004	207	6.243.654	1.104.694	130	18.445.856	2.716.585
2005	15	493.943	88.872	15	1.691.403	264.794
2004						
Januari	19	605.711	134.471	13	2.107.101	340.054
Februari	25	695.670	113.958	14	1.664.302	349.403
Maart	23	711.095	121.069	5	760.519	156.648
April	13	368.214	63.712	14	1.891.215	213.526
Mei	24	733.275	126.367	8	1.315.838	142.960
Juni	22	639.167	114.843	8	1.000.131	150.727
Juli	17	511.358	80.584	10	1.183.513	286.796
Augustus	12	381.785	68.389	6	972.831	125.946
September	12	385.506	69.870	12	2.523.002	338.791
Oktober	12	346.865	54.869	12	1.278.887	176.925
November	12	407.117	67.934	11	1.659.631	214.143
December	14	457.894	88.632	16	2.088.893	220.672
2005						
Januari	7	219.421	34.387	9	1.024.607	123.952
Februari	9	274.523	54.485	6	666.797	140.843

Bouwvergunningen

Verbouwingen bij woongebouwen, indeling per provincie

	België	Brussels Hfdst. Gewest	Antwer- pen	Limburg	Oost- Vlaan- deren	Vlaams Brabant	West- Vlaan- deren	Waals Brabant	Hene- gouwen	Luik	Luxem- burg	Namen
2003	28.692	916	4.647	2.883	5.062	2.673	4.407	1.038	2.381	2.636	784	1.265
2004	27.930	1.211	4.039	2.359	4.797	2.771	4.021	1.195	2.565	2.775	841	1.357
2005	3.992	212	504	361	657	433	567	221	330	371	121	215
2004												
Januari	2.249	104	374	215	402	192	340	81	175	207	68	91
Februari	2.278	73	361	212	432	227	372	100	184	178	54	85
Maart	2.793	120	399	231	491	279	433	123	261	225	79	152
April	2.339	89	359	183	425	247	329	73	197	241	71	125
Mei	2.269	92	327	180	390	218	332	96	224	264	59	84
Juni	2.845	119	375	224	440	300	446	123	275	294	92	158
Juli	2.324	93	323	203	377	221	324	116	216	251	78	123
Augustus	2.497	148	336	210	390	238	336	107	272	247	78	136
September	2.264	105	338	187	422	216	278	104	182	213	88	132
Oktober	2.020	76	257	193	358	236	272	81	187	224	58	80
November	1.913	97	228	143	311	184	269	93	205	216	64	101
December	2.140	95	363	179	358	213	289	97	188	215	52	90
2005												
Januari	1.984	121	237	153	300	226	272	120	181	191	60	123
Februari	2.008	91	267	208	357	207	294	101	149	180	61	92

Verbouwingen bij niet-woongebouwen, indeling per provincie

	België	Brussels Hfdst. Gewest	Antwer- pen	Limburg	Oost- Vlaan- deren	Vlaams Brabant	West- Vlaan- deren	Waals Brabant	Hene- gouwen	Luik	Luxem- burg	Namen
2003	6.399	183	1.161	685	1.262	452	1.417	131	379	395	138	196
2004	6.326	145	1.069	638	1.195	501	1.348	124	467	449	165	225
2005	881	27	118	90	174	76	182	21	75	68	20	31
2004												
Januari	469	10	86	34	90	34	107	4	37	29	19	19
Februari	563	15	123	58	122	37	119	7	33	27	9	13
Maart	591	19	95	67	124	52	133	8	32	38	9	14
April	490	16	85	43	90	66	88	7	34	33	10	18
Mei	497	10	74	46	102	32	122	7	35	35	16	17
Juni	629	16	106	75	102	44	153	11	44	38	12	26
Juli	489	7	77	55	92	36	98	10	43	37	15	19
Augustus	589	10	93	62	104	44	120	12	50	58	15	19
September	524	10	81	52	102	52	111	12	28	37	20	19
Oktober	543	9	104	47	100	40	114	16	44	35	10	24
November	463	10	56	46	79	30	101	12	48	44	14	22
December	480	13	89	52	88	32	81	17	39	37	17	14
2005												
Januari	435	15	53	43	83	34	89	10	40	33	12	25
Februari	446	12	65	46	92	42	93	12	36	35	8	6

Bouwvergunningen

Woongebouwen, februari 2005

	Totaal aantal		Volume (in m ³)	oppervlakte (in m ²)		Aantal ge- bouwen met één woning	Aantal ver- bou- wingen
	Gebouwen	Woningen		Bewoonbare	Totale		
België	2.466	4.753	2.571.175	463.280	847.354	2.167	2.008
Brussels Hoofdstedelijk Gewest	46	127	72.686	14.235	24.227	32	91
Vlaams Gewest	1.798	3.649	1.935.763	352.158	632.320	1.566	1.334
Provincie Antwerpen	352	624	373.990	65.448	123.949	295	267
Antwerpen	126	201	126.284	23.538	41.735	106	144
Mechelen	53	83	49.237	8.509	15.577	42	48
Turnhout	173	341	198.473	33.402	66.640	146	74
Provincie Limburg	293	533	345.010	57.220	115.592	240	208
Hasselt	135	235	159.111	24.287	52.118	114	101
Maaseik	102	169	105.837	17.173	35.014	84	56
Tongeren	57	129	80.067	15.760	28.463	42	51
Provincie Oost-Vlaanderen	379	797	402.441	76.898	123.935	334	357
Aalst	60	304	126.560	22.087	37.527	43	57
Dendermonde	89	134	64.910	13.312	20.881	81	42
Eeklo	17	17	13.823	2.992	4.426	17	21
Gent	117	173	102.499	20.046	31.324	107	139
Oudenaarde	42	58	35.331	7.571	11.679	40	36
Sint-Niklaas	55	111	59.323	10.893	18.101	45	62
Provincie Vlaams-Brabant	293	429	297.333	50.445	99.759	262	207
Halle-Vilvoorde	135	195	137.182	24.734	45.171	117	101
Leuven	158	234	160.156	25.712	54.590	145	106
Provincie West-Vlaanderen	481	1.266	516.992	102.166	169.098	436	294
Brugge	60	220	100.501	19.071	31.028	50	79
Diksmuide	41	41	25.983	5.174	8.033	41	9
Ieper	67	76	41.074	8.501	13.186	66	20
Kortrijk	48	88	49.575	8.966	15.633	38	70
Oostende	136	192	81.517	19.558	28.039	124	22
Roeselare	68	102	56.365	10.566	17.066	65	48
Tielt	45	54	33.099	6.465	9.979	43	23
Veurne	15	492	128.885	23.868	46.141	8	24

Bouwvergunningen

Woongebouwen, februari 2005 - vervolg en einde

	Totaal aantal		Volume (in m ³)	oppervlakte (in m ²)		Aantal ge- bouwen met één woning	Aantal verbou- wingen
	Gebouwen	Woningen		Bewoonbare	Totale		
Waals Gewest	623	977	562.729	96.885	190.807	569	583
Provincie Waals-Brabant	128	216	124.241	21.525	41.698	114	101
Nijvel	128	216	124.243	21.526	41.698	114	101
Provincie Henegouwen	144	233	126.273	19.989	40.082	130	149
Aat	17	26	16.845	2.451	5.175	14	4
Charleroi	38	74	40.372	6.325	13.316	33	32
Bergen	18	58	15.532	2.629	5.191	15	36
Moeskroen	11	13	7.501	1.298	2.535	10	16
Zinnik	21	21	14.758	2.554	4.358	21	13
Thuin	22	23	18.329	2.738	5.508	20	19
Doornik	17	17	12.939	1.993	4.000	17	28
Provincie Luik	156	224	141.477	24.058	46.772	143	180
Hoei	16	29	15.671	2.827	4.484	15	24
Luik	71	126	65.020	11.278	21.945	60	98
Verviers	48	48	43.376	6.848	14.204	48	42
Borgworm	20	20	17.412	3.105	6.139	20	15
Provincie Luxemburg	88	141	82.735	15.841	30.838	79	61
Aarlen	14	41	19.199	3.617	6.742	12	16
Bastenaken	27	27	21.183	3.780	8.224	27	10
Marche-en-Famenne	16	16	10.953	2.153	4.081	16	12
Neufchâteau	14	25	13.532	2.476	5.359	9	5
Virton	17	32	17.869	3.814	6.434	15	17
Provincie Namen	108	163	88.008	15.476	31.426	101	92
Dinant	27	27	16.949	3.009	5.864	27	22
Namen	53	108	51.470	8.972	18.546	46	55
Philippeville	28	28	19.590	3.496	7.016	28	16

Bouwvergunningen

Niet-woongebouwen, februari 2005

	Totaal aantal		Volume (in m ³)	Oppervlakte (in m ²)	
	Gebouwen	Woningen		Bewoonbare	Totale
België	277	254	1.868.264	20.168	375.263
Brussels Hoofdstedelijk Gewest	3	1	7.996	214	2.919
Vlaams Gewest	227	240	1.628.271	18.709	327.742
Provincie Antwerpen	51	16	184.128	1.544	34.408
Antwerpen	24	8	50.965	809	11.035
Mechelen	13	1	32.901	269	6.628
Turnhout	14	6	100.262	465	16.746
Provincie Limburg	45	162	310.899	11.825	97.305
Hasselt	18	158	267.010	11.318	88.066
Maaseik	17	4	37.859	507	7.475
Tongeren	9	0	6.030	0	1.764
Provincie Oost-Vlaanderen	51	47	424.049	3.932	96.051
Aalst	6	1	23.007	140	5.107
Dendermonde	11	2	59.064	195	11.804
Eeklo	7	0	22.326	0	3.977
Gent	13	2	95.080	302	18.030
Oudenaarde	6	0	153.554	0	42.819
Sint-Niklaas	8	42	71.019	3.294	14.315
Provincie Vlaams-Brabant	10	10	409.589	773	47.131
Halle-Vilvoorde	5	1	16.893	252	3.751
Leuven	5	8	392.696	521	43.379
Provincie West-Vlaanderen	70	6	299.608	636	52.848
Brugge	10	1	48.976	147	9.331
Diksmuide	5	0	14.030	0	3.629
Ieper	2	0	1.140	0	231
Kortrijk	11	1	98.172	120	13.773
Oostende	8	0	9.255	0	1.898
Roeselare	18	3	42.178	314	8.048
Tielt	12	1	48.718	56	8.513
Veurne	4	0	37.139	0	7.425

Bouwvergunningen

Niet-woongebouwen, februari 2005 - vervolg en einde

	Totaal aantal		Volume (in m ³)	Oppervlakte (in m ²)	
	Gebouwen	Woningen		Bewoonbare	Totale
Waals Gewest	48	13	231.998	1.245	44.603
Provincie Waals-Brabant	4	0	10.195	0	2.118
Nijvel	4	0	10.195	0	2.118
Provincie Henegouwen	19	2	132.528	254	25.914
Aat	0	0	0	0	0
Charleroi	3	0	4.239	0	835
Bergen	6	2	49.379	254	13.448
Moeskroen	0	0	0	0	0
Zinnik	4	0	40.483	0	6.300
Thuin	4	0	6.567	0	1.459
Doornik	2	0	31.860	0	3.872
Provincie Luik	14	6	56.903	517	10.644
Hoei	3	0	4.070	0	828
Luik	5	1	21.343	69	3.110
Verviers	6	5	31.490	448	6.706
Borgworm	0	0	0	0	0
Provincie Luxemburg	5	0	2.915	0	520
Aarlen	1	0	258	0	66
Bastenaken	0	0	0	0	0
Marche-en-Famenne	4	0	2.657	0	454
Neufchâteau	0	0	0	0	0
Virton	0	0	0	0	0
Provincie Namen	6	5	29.457	474	5.407
Dinant	0	0	0	0	0
Namen	6	5	29.457	474	5.407
Philippeville	0	0	0	0	0

Bouwvergunningen

Niet-woongebouwen, indeling naar bestemming, februari 2005

	Aantal gebouwen	Volume (in m ³)	Totale oppervlakte (in m ²)
Totaal	277	1.868.264	375.263
Land, tuinbouw, veeteelt	59	275.484	54.941
Industrie, bouwnijverheid en ambacht	91	787.144	102.415
Opslag, behandeling (openbare bedrijven)	5	2.426	488
Vervoer en communicatie	4	21.476	2.268
Zakelijke dienstverlening	1	3.722	1.264
Handel	39	404.653	120.185
Horeca	1	243	75
Persoonsverzorging	5	127.237	37.556
Openbare besturen en parastatalen	0	0	0
Particuliere administratie	4	51.310	14.757
Cultuur en ontspanning	18	124.043	24.648
Sport	10	40.730	6.788
Parkeergarages	36	27.903	9.287
Andere (kerk, kapel)	4	1.898	593

II. Begonnen gebouw

Volgens reële datum van begin van de werken,
ontbrekende informatie is bijgeschat

(als gevolg van afrondingen kunnen de totalen verschillen
van de som van de waarden van de delen

Begin werkzaamheden

Woongebouwen, indeling per provincie

	België	Brussels Hfdst. Gewest	Antwer- pen	Limburg	Oost- Vlaan- deren	Vlaams Brabant	West- Vlaan- deren	Waals Brabant	Hene- gouwen	Luik	Luxem- burg	Namen
2002	22.944	263	3.228	2.352	3.839	2.524	3.617	1.024	1.957	1.911	943	1.283
2003	23.051	351	3.329	2.563	3.985	2.561	3.344	1.016	1.866	1.925	918	1.196
2004	25.049	373	3.805	2.920	4.065	2.991	3.744	1.031	1.921	2.057	940	1.200
2003												
December	1.525	22	200	172	260	189	264	64	101	114	61	77
2004												
Januari	1.727	43	243	207	276	238	232	81	144	108	71	84
Februari	2.051	29	300	269	367	260	309	98	149	126	55	89
Maart	2.508	35	405	288	424	271	379	74	160	220	102	150
April	2.447	24	351	346	408	227	340	71	200	266	89	125
Mei	2.230	40	388	245	331	216	346	110	169	178	75	132
Juni	2.404	27	380	276	415	224	378	84	199	208	105	107
Juli	1.695	25	247	216	244	180	231	99	157	161	68	66
Augustus	2.269	64	363	278	365	257	279	95	151	212	92	112
September	2.209	26	335	254	339	277	330	103	184	176	93	93
Oktober	2.061	20	307	217	344	265	334	55	163	177	80	98
November	1.918	17	262	188	301	304	329	95	135	135	69	84
December	1.530	23	224	136	251	272	257	66	110	90	41	60
2005												
Januari	1.632	18	268	160	308	229	246	76	123	102	41	61

Niet-woongebouwen, indeling per provincie

	België	Brussels Hfdst. Gewest	Antwer- pen	Limburg	Oost- Vlaan- deren	Vlaams Brabant	West- Vlaan- deren	Waals Brabant	Hene- gouwen	Luik	Luxem- burg	Namen
2002	4.535	44	705	468	756	182	874	83	514	419	212	283
2003	3.658	43	722	513	593	121	706	44	275	326	173	143
2004	3.796	41	795	500	694	139	808	72	198	301	129	121
2003												
December	277	2	60	36	55	8	50	4	21	18	11	11
2004												
Januari	292	3	66	37	48	12	51	6	23	23	12	11
Februari	309	6	63	38	57	8	64	7	17	28	12	8
Maart	332	4	72	47	56	13	67	5	20	28	9	11
April	349	2	73	49	60	9	86	3	19	27	14	8
Mei	332	6	64	36	75	14	70	6	17	23	12	9
Juni	329	4	71	41	62	8	73	3	17	29	7	13
Juli	275	2	60	35	47	15	50	7	13	31	11	6
Augustus	338	3	68	41	60	14	74	11	16	27	12	12
September	350	4	71	43	67	13	76	8	18	23	14	14
Oktober	325	4	71	51	57	6	69	6	15	24	8	13
November	302	1	67	38	56	17	65	5	11	23	11	8
December	263	2	49	44	49	10	63	5	12	15	7	8
2005												
Januari	223	4	44	30	42	10	49	5	10	15	6	7

Begin werkzaamheden

Woongebouwen

	Totaal aantal		Volume (in m ³)	Oppervlakte (in m ²)		Aantal gebouwen met één woning
	Gebouwen	Woningen		Bewoonbare	Totale	
2002	22.944	39.289	23.689.004	4.314.845	7.881.923	20.809
2003	23.051	41.099	24.811.145	4.462.541	8.189.322	20.638
2004	25.049	45.014	26.689.035	4.759.990	8.822.546	22.321
2003						
December	1.525	3.003	1.769.224	318.723	579.399	1.337
2004						
Januari	1.727	3.313	1.945.480	350.735	647.423	1.481
Februari	2.051	3.872	2.236.067	399.872	742.136	1.810
Maart	2.508	4.457	2.726.448	478.782	905.400	2.237
April	2.447	4.319	2.539.616	457.705	848.071	2.204
Mei	2.230	3.971	2.364.735	425.942	787.768	2.000
Juni	2.404	4.392	2.516.191	451.713	830.240	2.174
Juli	1.695	2.971	1.789.713	318.383	593.989	1.522
Augustus	2.269	3.996	2.362.663	423.280	783.780	2.030
September	2.209	3.869	2.318.487	415.960	764.166	1.957
Oktober	2.061	3.738	2.255.060	398.654	731.583	1.824
November	1.918	3.498	2.102.591	362.409	683.579	1.715
December	1.530	2.618	1.531.984	276.555	504.411	1.367
2005						
Januari	1.632	2.923	1.715.135	307.645	562.948	1.437

Niet-woongebouwen

	Aantal gebouwen	Volume (in m ³)	Totale oppervlakte (in m ²)
2002	4.535	33.102.722	5.679.800
2003	3.658	27.494.799	4.634.514
2004	3.796	33.873.579	5.633.575
2003			
December	277	1.953.623	323.958
2004			
Januari	292	2.866.773	440.333
Februari	309	3.068.652	455.694
Maart	332	2.707.158	497.031
April	349	3.025.134	486.086
Mei	332	3.162.770	515.924
Juni	329	2.626.030	482.447
Juli	275	1.765.935	317.010
Augustus	338	2.553.319	479.914
September	350	3.906.991	581.644
Oktober	325	2.810.476	543.158
November	302	2.718.114	394.813
December	263	2.662.227	439.521
2005			
Januari	223	1.869.285	315.883

Begin werkzaamheden

Niet-woongebouwen, indeling naar volume

	Minder dan 3000 m ³			3000 tot 9999 m ³			10000 tot 19999 m ³		
	Aantal gebouwen	Volume (in m ³)	Tot. oppervl. (in m ²)	Aantal gebouwen	Volume (in m ³)	Tot. oppervl. (in m ²)	Aantal gebouwen	Volume (in m ³)	Tot. oppervl. (in m ²)
2002	2.817	2.556.707	640.101	1.151	6.306.544	1.264.333	279	3.938.345	716.268
2003	2.236	2.077.823	525.540	927	5.083.972	1.033.030	241	3.309.083	600.314
2004	2.223	2.044.914	520.291	973	5.283.650	1.050.594	289	4.055.562	732.651
2003									
December	172	156.782	40.383	69	372.996	76.500	17	228.633	38.882
2004									
Januari	172	152.392	40.278	70	389.998	78.436	24	340.995	61.244
Februari	178	169.628	43.875	79	443.477	88.444	28	413.119	79.467
Maart	190	178.575	44.922	84	453.303	88.267	22	308.687	51.509
April	205	187.798	47.251	95	500.784	102.585	25	340.191	67.102
Mei	191	167.882	44.415	85	449.501	89.244	23	326.926	52.943
Juni	203	192.274	49.990	76	418.465	81.986	23	322.455	62.456
Juli	178	159.268	39.731	59	331.755	62.909	21	285.787	57.705
Augustus	190	184.119	47.335	92	505.147	101.766	26	338.224	64.047
September	196	180.435	43.043	98	501.785	101.238	31	448.807	72.875
Oktober	188	159.253	40.361	89	502.897	97.514	23	314.981	56.142
November	182	169.853	42.896	77	425.727	83.858	21	294.539	49.478
December	150	143.437	36.194	69	360.811	74.347	22	320.851	57.683
2005									
Januari	123	100.821	26.240	60	328.172	63.243	21	299.537	56.460
	20000 tot 49999 m ³			50000 m ³ en meer					
	Aantal gebouwen	Volume (in m ³)	Totale oppervlakte (in m ²)	Aantal gebouwen	Volume (in m ³)	Totale oppervlakte (in m ²)			
2002	189	5.790.682	1.007.997	100	14.510.789	2.051.443			
2003	162	5.155.058	890.128	87	11.869.513	1.586.091			
2004	201	6.029.352	1.075.185	112	16.461.046	2.255.379			
2003									
December	11	355.812	53.376	7	839.451	114.856			
2004									
Januari	17	495.589	92.018	9	1.487.865	168.392			
Februari	14	400.003	66.017	9	1.642.495	177.934			
Maart	28	811.471	157.688	8	955.206	154.701			
April	15	445.343	68.621	11	1.551.092	200.583			
Mei	20	601.902	107.110	13	1.616.672	222.260			
Juni	17	564.343	104.833	9	1.128.553	183.223			
Juli	13	384.114	69.817	4	605.099	86.883			
Augustus	21	603.778	96.078	9	922.132	170.717			
September	18	562.992	101.575	8	2.213.050	262.943			
Oktober	17	510.980	99.773	9	1.322.446	249.398			
November	10	304.960	47.505	12	1.523.131	171.151			
December	11	343.877	64.150	11	1.493.305	207.194			
2005									
Januari	12	361.188	72.086	6	779.628	97.904			

Begin werkzaamheden

Verbouwingen bij woongebouwen, indeling per provincie

	België	Brussels Hfdst. Gewest	Antwer- pen	Limburg	Oost- Vlaan- deren	Vlaams Brabant	West- Vlaan- deren	Waals Brabant	Hene- gouwen	Luik	Luxem- burg	Namen
2002	23.894	687	3.682	2.041	4.769	2.055	3.820	835	2.037	2.262	620	1.089
2003	25.647	782	4.133	2.552	4.759	2.227	4.071	860	2.093	2.341	689	1.139
2004	25.602	1.094	3.782	2.280	4.444	2.602	3.839	1.086	2.149	2.442	689	1.196
2003												
December	1.822	85	291	189	322	164	273	65	124	174	56	79
2004												
Januari	1.897	84	325	185	332	220	253	80	148	142	53	75
Februari	1.954	68	301	186	337	219	303	101	137	180	48	75
Maart	2.446	98	396	214	456	235	381	89	183	206	65	123
April	2.478	80	408	216	472	203	404	80	227	209	67	112
Mei	2.364	89	343	209	412	222	387	108	197	239	56	102
Juni	2.248	73	342	223	389	190	352	82	212	225	62	98
Juli	2.063	70	267	195	343	226	316	110	163	241	45	89
Augustus	2.416	162	354	201	429	215	335	85	207	245	72	111
September	2.311	112	302	191	378	228	351	126	202	222	72	125
Oktober	2.101	90	296	182	348	218	300	68	182	244	59	114
November	1.760	81	234	145	279	227	240	93	155	158	53	95
December	1.564	87	214	133	269	199	217	64	136	131	37	77
2005												
Januari	1.537	63	209	136	266	184	227	90	121	140	38	64

Verbouwingen bij niet-woongebouwen, indeling per provincie

	België	Brussels Hfdst. Gewest	Antwer- pen	Limburg	Oost- Vlaan- deren	Vlaams Brabant	West- Vlaan- deren	Waals Brabant	Hene- gouwen	Luik	Luxem- burg	Namen
2002	5.589	176	969	567	1.082	444	1.066	141	396	392	140	219
2003	5.849	178	1.050	596	1.157	381	1.283	128	385	382	121	196
2004	5.788	167	985	587	1.125	456	1.267	118	374	384	124	200
2003												
December	439	12	80	53	92	31	77	11	30	32	11	12
2004												
Januari	457	11	81	40	91	43	94	9	27	32	10	18
Februari	500	18	96	50	104	42	102	9	29	27	8	16
Maart	531	22	101	53	113	36	114	7	32	25	13	16
April	482	13	95	61	93	47	82	9	28	31	10	12
Mei	475	14	66	41	96	35	123	10	28	36	11	16
Juni	521	12	89	48	97	34	135	12	35	29	11	19
Juli	400	6	66	38	74	32	90	5	31	33	7	17
Augustus	515	17	93	59	98	37	104	11	31	32	14	18
September	545	17	80	56	102	43	127	12	42	33	12	21
Oktober	486	13	79	55	78	35	110	11	29	49	10	17
November	430	10	69	43	96	28	89	11	31	29	10	15
December	446	14	70	43	83	44	97	12	31	28	8	15
2005												
Januari	405	11	74	40	79	27	81	13	30	26	9	15

Begin werkzaamheden

Woongebouwen, januari 2005

	Totaal aantal		Volume (in m ³)	Oppervlakte (in m ²)		Aantal ge- bouwen met één woning	Aantal ver- bou- wingen
	Gebouwen	Woningen		Bewoonbare	Totale		
België	1.632	2.923	1.715.135	307.645	562.948	1.437	1.537
Brussels Hoofdstedelijk Gewest	18	128	54.619	10.837	21.912	11	63
Vlaams Gewest	1.211	2.235	1.320.941	236.972	424.439	1.049	1.022
Provincie Antwerpen	268	471	299.149	49.456	97.235	232	209
Antwerpen	98	189	115.603	19.169	38.473	81	110
Mechelen	76	121	75.819	12.571	23.569	68	52
Turnhout	94	161	107.756	17.717	35.216	83	47
Provincie Limburg	160	274	182.693	28.663	57.550	135	136
Hasselt	64	111	78.096	11.640	23.540	51	66
Maaseik	62	108	66.214	10.522	21.456	55	43
Tongeren	34	55	38.409	6.503	12.555	29	27
Provincie Oost-Vlaanderen	308	599	337.726	68.227	105.359	259	266
Aalst	49	125	59.456	12.131	18.207	38	43
Dendermonde	52	88	60.041	13.359	19.758	42	42
Eeklo	19	29	15.668	3.145	5.125	18	18
Gent	121	212	120.646	24.247	36.989	106	113
Oudenaarde	19	58	33.555	5.835	10.254	15	19
Sint-Niklaas	48	89	48.406	9.514	15.054	40	32
Provincie Vlaams-Brabant	229	357	236.574	38.586	77.843	207	184
Halle-Vilvoorde	114	164	113.363	19.255	37.604	107	104
Leuven	115	193	123.229	19.331	40.249	101	79
Provincie West-Vlaanderen	246	533	264.800	52.039	86.452	215	227
Brugge	59	147	70.442	13.673	22.967	49	64
Diksmuide	13	23	13.096	2.763	4.234	12	7
Ieper	15	18	15.976	2.858	4.851	15	21
Kortrijk	33	79	41.519	7.433	13.373	29	49
Oostende	53	138	54.816	11.405	18.927	44	22
Roeselare	35	44	27.255	5.604	8.644	33	23
Tielt	27	35	23.152	4.462	7.186	25	24
Veurne	12	50	18.583	3.843	6.286	8	17

Begin werkzaamheden

Woongebouwen, januari 2005 - vervolg en einde

	Totaal aantal		Volume (in m ³)	Oppervlakte (in m ²)		Aantal ge- bouwen met één woning	Aantal verbou- wingen
	Gebouwen	Woningen		Bewoonbare	Totale		
Waals Gewest	403	560	339.604	59.837	116.629	377	453
Provincie Waals-Brabant	76	106	69.666	12.301	23.731	71	90
Nijvel	76	106	69.666	12.301	23.731	71	90
Provincie Henegouwen	123	177	103.201	18.010	35.216	116	121
Aat	10	12	7.678	1.301	2.648	9	9
Charleroi	24	33	21.207	3.557	7.090	23	34
Bergen	19	25	13.483	2.606	4.869	17	26
Moeskroen	10	15	8.515	1.511	2.823	10	10
Zinnik	23	31	18.108	3.624	6.732	21	13
Thuin	13	31	16.741	2.520	4.910	12	15
Doornik	24	30	17.487	2.894	6.147	23	13
Provincie Luik	102	148	90.487	15.879	30.485	94	140
Hoei	12	19	9.870	1.984	3.442	11	20
Luik	49	80	43.456	7.882	14.666	44	68
Verviers	27	34	25.578	4.298	8.795	26	41
Borgworm	14	15	11.597	1.716	3.583	13	12
Provincie Luxemburg	41	53	33.947	6.081	12.056	39	38
Aarlen	8	16	8.510	1.487	2.986	8	12
Bastenaken	8	8	6.405	1.054	2.298	8	4
Marche-en-Famenne	10	12	7.401	1.311	2.471	10	9
Neufchâteau	8	10	6.949	1.334	2.625	8	7
Virton	6	7	4.683	896	1.678	6	6
Provincie Namen	61	75	42.304	7.565	15.141	58	64
Dinant	18	19	10.052	1.748	3.482	18	14
Namen	33	46	26.765	4.812	9.684	31	41
Philippeville	9	10	5.487	1.007	1.975	9	10

Begin werkzaamheden

Niet-woongebouwen, januari 2005

	Totaal aantal		Volume (in m ³)	Oppervlakte (in m ²)	
	Gebouwen	Woningen		Bewoonbare	Totale
België	223	75	1.869.285	7.594	315.883
Brussels Hoofdstedelijk Gewest	4	1	105.043	64	20.077
Vlaams Gewest	175	67	1.461.412	6.780	244.918
Provincie Antwerpen	44	9	316.943	1.090	62.656
Antwerpen	18	4	159.386	533	24.817
Mechelen	10	2	48.409	317	9.614
Turnhout	16	2	109.155	240	28.224
Provincie Limburg	30	45	296.575	4.083	42.751
Hasselt	14	33	117.456	2.987	19.826
Maaseik	11	10	167.256	976	20.503
Tongeren	4	1	11.868	121	2.422
Provincie Oost-Vlaanderen	42	5	452.861	579	65.663
Aalst	4	0	21.529	25	3.224
Dendermonde	8	2	53.420	209	9.633
Eeklo	4	2	11.083	121	2.184
Gent	15	1	124.156	152	19.454
Oudenaarde	4	0	7.216	40	1.598
Sint-Niklaas	7	0	235.463	32	29.569
Provincie Vlaams-Brabant	10	3	94.259	480	20.241
Halle-Vilvoorde	3	1	34.708	94	6.688
Leuven	7	2	59.553	386	13.554
Provincie West-Vlaanderen	49	5	300.795	548	53.635
Brugge	8	1	52.109	106	7.433
Diksmuide	7	0	45.726	11	11.523
Ieper	7	0	52.622	27	9.431
Kortrijk	8	1	67.374	88	10.960
Oostende	4	1	30.073	65	4.421
Roeselare	5	0	19.136	34	3.606
Tielt	8	2	22.518	214	4.567
Veurne	2	0	11.252	2	1.695

Begin werkzaamheden

Niet-woongebouwen, januari 2005 - vervolg en einde

	Totaal aantal		Volume (in m ³)	Oppervlakte (in m ²)	
	Gebouwen	Woningen		Bewoonbare	Totale
Waals Gewest	44	7	302.856	750	50.910
Provincie Waals-Brabant	5	0	44.855	5	7.475
Provincie Henegouwen	10	3	125.234	370	15.955
Aat	1	0	2.233	2	517
Charleroi	3	2	17.474	169	2.833
Bergen	1	0	4.849	16	803
Moeskroen	3	1	18.486	124	2.623
Zinnik	1	0	3.168	6	599
Thuin	1	0	51.068	31	5.402
Doomik	1	0	27.958	23	3.179
Provincie Luik	15	1	67.602	163	15.577
Hoei	1	0	4.539	6	765
Luik	6	1	18.067	82	3.875
Verviers	6	1	38.134	70	9.441
Borgworm	2	0	6.863	6	1.496
Provincie Luxemburg	6	1	26.002	117	4.758
Aarlen	0	0	4.320	0	777
Bastenaken	1	1	3.034	59	633
Marche-en-Famenne	1	0	4.089	6	1.075
Neufchâteau	3	0	7.446	50	1.629
Virton	1	0	7.113	2	644
Provincie Namen	7	1	39.177	95	7.145
Dinant	2	0	5.626	25	1.018
Namen	4	0	25.941	60	4.903
Philippeville	2	0	7.611	10	1.224

Begin werkzaamheden

Niet-woongebouwen, indeling naar bestemming, januari 2005

	Aantal gebouwen	Volume (in m ³)	Totale oppervlakte (in m ²)
Totaal	223	1.869.285	315.883
Land, tuinbouw, veeteelt	55	299.800	71.103
Industrie, bouwnijverheid en ambacht	69	940.728	123.454
Opslag, behandeling (openbare bedrijven)	3	4.438	869
Vervoer en communicatie	3	1.254	288
Zakelijke dienstverlening	1	2.013	602
Handel	23	413.386	69.029
Horeca	2	3.435	927
Persoonsverzorging	2	6.713	2.029
Openbare besturen en parastatalen	1	20.698	4.647
Particuliere administratie	7	62.576	17.763
Cultuur en ontspanning	9	64.684	13.493
Sport	5	17.773	3.948
Parkeergarages	38	29.466	7.200
Andere (kerk, kapel)	1	2.384	567

Informatie

De Algemene Directie Statistiek en Economische Informatie maakt deel uit van de Federale Overheidsdienst Economie, KMO, Middenstand en Energie. We hebben de opdracht om aan de informatiebehoefte van zowel overheid, bedrijfsweld als burgers te voldoen, en dit door hen allerlei actuele cijfers over de toestand van het land aan te bieden.

Waar vindt u de statistische en economische informatie ?

Op onze websites <http://statbel.fgov.be> (statistiek) en <http://mineco.fgov.be> (economie)

In vijf grote steden van het land heeft het publiek toegang tot :

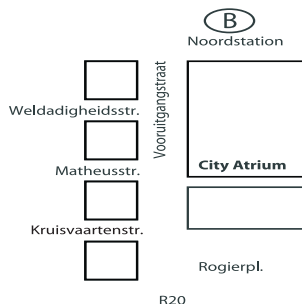
- ◇ Jaarboeken, gespecialiseerde publicaties en een selectie van diskettes en cd-rom's.
- ◇ Een leeszaal, waar men onze publicaties maar ook statistische publicaties van andere ministeries en Belgische en internationale instellingen kan raadplegen.

Al onze bibliotheken zijn op werkdagen open van 8u30 tot 16u30 (Brussel) en van 9 tot 12 en van 13 tot 16 uur (andere).

Brussel City Atrium C

Vooruitgangstraat 50, 1210 Brussel
tel. 02/277.55.03 – 02/277.55.19 fax 02/277.55.19
e-mail : info@statbel.mineco.fgov.be

Trein (B) : Noord station
Metro (M) : lijn 2, station Rogier
Trams : 3, 52, 55, 56, 81, 90
halte Rogier of Noord
Bus STIB : 38, 58, 61
halte Rogier of Noord
Bus De Lijn : 318, 351, 358, 410, 526, 554
halte Noord



Antwerpen

Italiëlei 124 - bus 85, 2000 Antwerpen
tel. 03/229 07 00 fax 03/233 28 30
e-mail : info.antwerpen@statbel.mineco.fgov.be

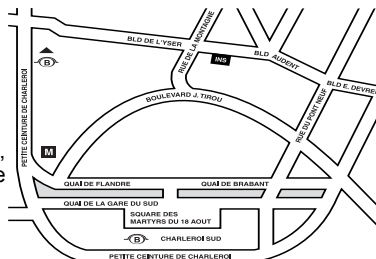
Trein (B) : Centraal Station
Metro (M) : halte Opera
Tram-Bus : vlakbij (Fr. Rooseveltplaats)



Charleroi

Tour Biarent, Bd Audent 14/5., 6000 Charleroi
tel. 071/ 27.44.14 fax 071/ 27.44.19
e-mail : info.charleroi@statbel.mineco.fgov.be

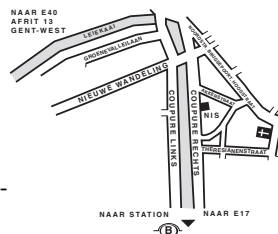
Trein (B) : Charleroi Sud, 20 min van het station (Place Buisset, Rue du Collège, Place Charles II, Boulevard Tirou, Rue de la Montagne)
Bus : halte Tirou
Autoweg : kleine ring van Charleroi - uitrit Gare du Sud
Parking (P) : betaalparking tegenover het NIS



Gent

Coupure rechts 620, 9000 Gent
tel. 09/267 27 00 fax 09/267 27 29
e-mail : info.gent@statbel.mineco.fgov.be

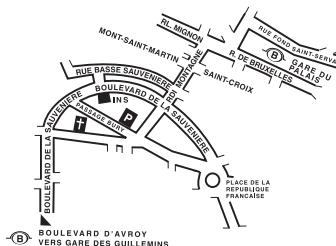
Trein (B) : Gent St.-Pieters
Tram-Bus : 40, 43 halte Theresianenstraat
Autoweg : gemakkelijk bereikbaar langs E40 (uitrit 13 - Gent-West/Drongen)
Parking (P) : op de "Coupure Rechts"



Luik

Bd de la Sauvenière 73-75, 4000 Luik
tel. 04/223 84 11 fax 04/222 49 94
e-mail : info.liege@statbel.mineco.fgov.be

Trein (B) : station Guillemins of Palais
Tram-Bus : (Guillemins) 1 en 4 halte Sauvenière
Parking (P) : Neujean (op 20 m - zelfde straatkant)
Mercure (tegenover)



We verspreiden tal van producten die de Belgische socio-economische realiteit in cijfers weergeven.

Al deze producten, opgenomen in onze catalogus, kunt u verkrijgen in onze regionale centra of bij onze dienst documentatie - verkoop in Brussel. Onze catalogus wordt u op eenvoudige aanvraag toegestuurd. (zie adressen hiernaast) .

Een keuze uit onze gegevens en de lijst van onze publicaties vindt u eveneens op onze website:
<http://statbel.fgov.be>

Publicaties over de industrie (Uittreksel uit de catalogus)

Bouwnijverheid en woningen

In deze jaarlijkse publicatie vindt men cijfergegevens terug over het bestand aan woon- en andere gebouwen alsook over de toegekende bouwvergunningen en de nieuwbouw- en verbouwingswerken in het referentiejaar. Enkele tabellen geven ook het aantal afbraken.

De nieuwe gebouwen en het aantal woningen erin worden per administratief arrondissement geteld. Daartoe behoort veel informatie die dienstig kan zijn voor de analyse van de bouwsector: volume, oppervlakte, hoedanigheid van de bouwheer (particulier, staat, vzw, naamloze vennootschap...), bestemming van het gebouw (woning, handel, industrie, opslagplaats...).

Enkele andere publicaties

Algemene Publicaties

Regionaal Statistisch Jaarboek
Statistisch tijdschrift - *Maandelijks*

Grondgebied en leefmilieu

Statistiek van de bodembezetting (diskette)

Bevolking

Huishoudens en familiekeren – *Jaarlijks*
Totale bevolking op 1 januari - *jaarlijks*
Huisvesting in sociaal-economisch en geografisch perspectief - *Monografie nr. 10 Volkstelling 1991*

Samenleving

Huishoudbudgetenquête - *jaarlijks*

Economie en financiën

Verkoop van onroerende goederen – *Jaarlijks*
De conjunctuur - *maandelijks*

Landbouw

Land- en tuinbouwtelling op 15 mei - *Jaarlijks*

Handel, diensten en vervoer

Maandelijkse vervoerstatistieken – *maandelijks*
Binnenlandse handel - *jaarlijks*



FEDERALE OVERHEIDSDIENST
ECONOMIE, K.M.O.,
MIDDENSTAND & ENERGIE

Statistiek en
Economische Informatie

Eerste uitgave

Gedrukt door de
drukkerij van de ADSEI
B-1000 Brussel

Mei 2005