

**Industrie en bouwnijverheid**

**Industriële productie  
en bouwnijverheid**

De Algemene Directie Statistiek en Economische Informatie biedt onpartijdige statistische informatie. De informatie wordt conform de wet verspreid, meer bepaald voor wat betreft de privacy.

De statistieken worden ingedeeld in acht domeinen:

- Algemeen
- Grondgebied en leefmilieu
- Bevolking
- Samenleving
- Economie en financiën
- Landbouw en vergelijkbare activiteiten
- Industrie
- Diensten, handel en vervoer

Alle rechten voorbehouden. Het vertalen, bewerken, reproduceren op welke wijze dan ook, inbegrepen fotografie en microfilm, is niet toegelaten, tenzij met schriftelijke machtiging vanwege de Algemene Directie Statistiek en Economische Informatie. Het citeren van korte uittreksels als toelichting of bewijsvoering in een artikel, een boekbespreking of een boek is evenwel toegestaan, mits de bron duidelijk en nauwkeurig wordt vermeld.

Verantwoordelijke uitgever: Fernand Sonck

© 2005, **ALGEMENE DIRECTIE STATISTIEK EN ECONOMISCHE INFORMATIE** | uitgever  
B-1000 Brussel – Leuvenseweg 44

# **Industrie en bouwnijverheid**

## **Industriële productie en bouwnijverheid**

Maandelijks publicatie nr. 3  
Maart 2005

# Inhoudsopgave

## Statistiek van de industriële productie

<b>I. PRODCOM sectoren : voornamelijk Industrie (vanaf 1/1/94)</b> .....	1
A. Verdeling van de waarde van de productie en van de tewerkstelling volgens de hoofdactiviteit van de vestiging :	
- Inleiding .....	3
- Waarde van de industriële productie .....	4
- Tewerkstelling .....	16
B. Waarde van de bestellingen voor bepaalde bedrijfstakken volgens de hoofdactiviteit van de vestiging .....	36
C. Leveringen in waarde en in hoeveelheid volgens de CPA en de PRODCOM lijst :	
- Inleiding .....	39
- Gegevens .....	40
<b>II. NIET-PRODCOM sectoren : voornamelijk Energie en Recuperatie (vanaf 1/1/94)</b> .....	91
A. Omzet en tewerkstelling	
- Inleiding .....	93
- Omzet .....	94
- Tewerkstelling .....	96
B. Industriële productie in absolute cijfers :	
- Zuivelnijverheid .....	100
- Cokesfabrieken.....	101
- Nijverheid van de petroleumderivaten.....	102
- Ijzer- en staalnijverheid.....	102
- Elektriciteit.....	103
- Gas .....	103
- Waterdistributie .....	104

## Statistiek van de bouwnijverheid (vanaf 1/1/95)

A. Tewerkstelling .....	106
B. Lonen .....	112
C. Nieuwe bestellingen per subsectoren .....	113
D. Nieuwe bestellingen per gewest.....	119

# Statistiek van de bouwvergunningen en van de begonnen gebouwen

- Definities van de gebruikte termen.....	126
---	-----

## I. Bouwvergunningen

- Woongebouwen : indeling per provincie.....	130
- Niet-woongebouwen : indeling per provincie.....	130
- Woongebouwen.....	131
- Niet-woongebouwen.....	131
- Niet-woongebouwen : indeling naar volume.....	132
- Verbouwingen bij woongebouwen : indeling per provincie.....	133
- Verbouwingen bij niet-woongebouwen : indeling per provincie.....	133
- Woongebouwen : indeling per arrondissement.....	134
- Niet-woongebouwen : indeling per arrondissement.....	136
- Niet-woongebouwen : indeling per bestemming.....	138

## II. Begonnen gebouwen volgens reële datum van start van werkzaamheden

- Woongebouwen : indeling per provincie.....	140
- Niet-woongebouw : indeling per provincie.....	140
- Woongebouwen.....	141
- Niet-woongebouwen.....	141
- Niet-woongebouwen : indeling naar volume.....	142
- Verbouwingen bij woongebouwen : indeling per provincie.....	143
- Verbouwingen bij niet-woongebouwen : indeling per provincie.....	143
- Woongebouwen : indeling per arrondissement.....	144
- Niet-woongebouwen : indeling per arrondissement.....	146
- Niet woongebouwen : indeling naar bestemming.....	148

# Conventionele tekens en afkortingen

## Conventionele tekens

Gegevens ontbreken	..
0 of minder dan de helft van de gebruikte eenheid	-
Voorlopige cijfers (*)	,
De komma wordt gebruikt om de eenheden af te zonderen van de decimalen	,
Niet publiceerbaar om reden vertrouwelijkheid	# #

## Afkortingen

kleiner of gelijk	<=
gelijk of groter	=>
acrylonitrilbutadieenstyreen	ABS
Chemical Vapour Deposition (chemische afzetting uit de dampfase)	CVD
Isolations Prüfung	IP
Liquid Crystal Display	LCD
Physical Vapour Deposition (fysische afzetting uit de dampfase)	PVD
styreenacrylonitril	SAN
Geharmoniseerd Systeem	GS
gecombineerde nomenclatuur	GN
centigram	cg
kubieke centimeter	cm <sup>3</sup>
kilonewton	kN
kilovar	kvar
kilovolt	kV
millimeter	mm
megapascal	MPa
ton	t
zogenaamd	z.g.
en dergelijk	e.d.
exclusief	excl.
inclusief	incl.
met betrekking tot	m.b.t.
niet elders genoemd	n.e.g.
niet opgemaakt voor de verkoop in het klein	n.o.v.k.
opgemaakt voor de verkoop in het klein	o.v.k.
vin de qualité produit dans une région déterminée (in bepaalde gebieden voortgebrachte kwaliteitswijnen)	v.q.p.r.d.

# **Industriële productie**

## **I. PRODCOM sectoren**

(voornamelijk Industrie)





## Inleiding

---

1 januari 1994 betekent een keerpunt in de opstelling van maandstatistieken van de industriële productie. Tot 1993 bestond voor de meeste sectoren een specifieke maandstatistiek. De gebruikte goederennomenclatuur was een empirisch ontworpen productenlijst per bedrijfstak.

Sinds het tot stand komen van de interne markt op 1 januari '93 is de behoefte aan internationaal vergelijkbare resultaten toegenomen. Men wil de gegevens over productie kunnen koppelen aan die over de buitenlandse handel. Dit leidde tot de PRODCOM-enquête.

De meeste industriële ondernemingen met 10 of meer personeelsleden of met een jaaromzet van 2 478 935,25 EUR, en sommige andere ondernemingen met een industriële nevenactiviteit waar tenminste 20 personen werken, zijn onderworpen aan Prodcom.

Om uiteenlopende redenen worden de statistieken van enkele sectoren (energie, recuperatie, waterdistributie, slachthuizen, zuivel, ijzer en staal) nog ingezameld volgens het oude systeem.

De nieuwe nomenclatuur voor de productiestatistieken, de Prodcom-lijst, bevat ongeveer 5.700 industriële producten, hoofdzakelijk goederen, maar ook een aantal industriële diensten. Elke rubriek van de Prodcom-lijst wordt aangeduid door een code van acht cijfers. De eerste vier cijfers komen overeen met een klasse van de NACE-rev. 1. Aldus wordt een overeenstemming gerealiseerd tussen producten en activiteiten. Bovendien bestaan de rubrieken van de Prodcom-lijst uit artikelen of groepen artikelen van de gecombineerde nomenclatuur.

Er wordt geënquêteerd op het niveau van de lokale eenheid. Indien in één lokale eenheid meerdere activiteiten worden uitgeoefend, vult men één aangifte in per activiteit, t.t.z. per afdeling (2 cijfers) van de NACE-rev. 1. Naast gegevens betreffende de waarde van de productie volgens de hoofdactiviteit (hoeveelheid en waarde van de leveringen), zijn er ook gegevens betreffende tewerkstelling en arbeidsvolume.

In deze tabel is de waarde van de productie van een vestiging gerangschikt in één code op vier cijfers van de NACE-rev.1. Deze code duidt de hoofdactiviteit van de vestiging aan.

Ter verduidelijking volgt een voorbeeld:

Gegeven een vestiging X die twee producten A (code 17.20.31.59) en B (code 17.30.30.30) produceert met als respectievelijke waarde 60 000 EUR en 40 000 EUR. Deze producten behoren tot twee verschillende klassen van de NACE-rev.1 (d.w.z. de eerste vier cijfers van de Prodcom-code van A en B verschillen). Vestiging X krijgt als hoofdactiviteit de eerste vier cijfers van product A nl. 17.20 (met het grootste aandeel in de waarde van de productie van vestiging X).

In de tabel wordt de volledige waarde van de productie van vestiging X, 100 000 EUR, opgenomen in de activiteitscode 17.2 (drie cijfers).

De resultaten zijn nog voorlopig, omdat er nog steeds een kleine non-respons is.

De belangrijke verschillen die worden vastgesteld voor bepaalde sectoren tussen december van een bepaald jaar en januari van het volgend jaar, zijn gedeeltelijk te wijten aan de jaarlijkse bijwerking van het Prodcom-aangeversbestand.

# PRODCOM - Leveringen per activiteit

## Waarde van de industriële productie (1) volgens de hoofdactiviteit

NACE Code	Activiteit	2004				
		Maart	April	Mei	Juni	Juli
14	<b>Overige winning van delfstoffen</b>	<b>79 031</b>	<b>78 180</b>	<b>75 956</b>	<b>90 231</b>	<b>64 247</b>
14.1	- Winning van steen	19 898	19 623	17 796	20 273	12 306
14.2	- Winning van zand en klei	36 974	38 189	35 897	46 309	28 045
14.B	- Overige winning van delfstoffen n.e.g. (14.B = 14.3 + 14.4 + 14.5)	22 159	20 368	22 263	23 648	23 895
1C	<b>Vervaardiging van voedingsmiddelen en dranken (1C=15 m.u.v. slachterijen en melkerijen)</b>	<b>1 705 496</b>	<b>1 587 741</b>	<b>1 531 507</b>	<b>1 723 102</b>	<b>1 534 600</b>
15.B	- Productie en verwerking van vlees en vleesproducten (15B= 15.1 m.u.v. slachterijen)	292 630	277 988	269 579	307 644	276 102
15.2	- Verwerking en conservering van vis en vervaardiging van visproducten	29 295	29 413	28 043	30 351	28 976
15.3	- Verwerking en conservering van groenten en fruit	192 024	174 689	163 438	181 262	169 913
15.4	- Vervaardiging van plantaardige en dierlijke oliën en vetten	114 899	107 012	105 657	116 753	89 241
15.C	- Consumptie-ijs (15.C = 15.52)	21 205	27 048	28 513	35 559	29 822
15.6	- Vervaardiging van maalderijproducten, zetmeel en zetmeelproducten	136 649	136 218	122 880	146 506	125 264
15.7	- Vervaardiging van diervoeders	162 292	155 121	138 285	149 850	145 748
15.8	- Vervaardiging van overige voedingsmiddelen	487 985	443 611	418 814	459 517	417 254
15.9	- Vervaardiging van dranken	268 517	236 641	256 297	295 662	252 280
16	<b>Vervaardiging van tabaksproducten</b>	<b>42 890</b>	<b>42 795</b>	<b>35 762</b>	<b>41 903</b>	<b>34 251</b>
17	<b>Vervaardiging van textiel</b>	<b>457 021</b>	<b>411 710</b>	<b>370 079</b>	<b>439 882</b>	<b>357 875</b>
17.1	- Bewerken en spinnen van textielvezels	31 089	28 899	25 492	30 897	19 771
17.2	- Weven van textiel	118 785	109 861	97 904	114 380	89 688
17.3	- Textielveredeling	26 161	22 845	19 144	23 790	15 981
17.4	- Vervaardiging van geconfectioneerde artikelen van textiel, exclusief kleding	40 814	38 805	38 768	47 567	32 995
17.5	- Vervaardiging van overige textielproducten	230 161	203 246	181 028	213 132	191 265
17.6	- Vervaardiging van gebreide en gehaakte stoffen	6 020	5 333	5 063	5 975	4 696

(1) Leveringen m.i.v. de industriële behandelingen en diensten en aan het buitenland geleverd maakloonwerk.

# PRODCOM - Leveringen per activiteit

## van de vestiging (voorlopige cijfers in 1 000 EUR)

Augustus	September	Oktober	November	December	2004	2005 Januari	NACE Code
85 915	82 180	89 059	78 012	82 286	911 012	91 514	14
19 075	19 590	20 772	18 409	17 689	217 467	16 204	14.1
36 660	40 666	38 708	33 741	28 245	411 006	21 251	14.2
30 179	21 923	29 579	25 862	36 351	282 539	54 060	14.B
<b>1 563 527</b>	<b>1 716 194</b>	<b>1 658 422</b>	<b>1 672 935</b>	<b>1 770 236</b>	<b>19 434 953</b>	<b>1 516 708</b>	1C
275 848	293 053	292 180	297 777	313 063	3 404 289	272 638	15.B
26 956	27 498	29 464	31 445	40 876	350 745	26 234	15.2
162 669	182 662	178 561	166 113	175 613	2 079 084	164 213	15.3
98 552	107 078	103 894	123 123	115 808	1 291 727	110 530	15.4
24 031	12 353	10 882	11 681	11 538	236 484	9 117	15.C
118 146	132 933	126 039	126 049	124 580	1 531 949	116 140	15.6
136 594	141 756	137 577	140 287	143 771	1 744 655	129 035	15.7
459 761	547 973	562 103	551 375	554 599	5 823 690	507 381	15.8
260 970	270 887	217 721	225 084	290 389	2 972 330	181 421	15.9
<b>30 129</b>	<b>38 636</b>	<b>36 586</b>	<b>35 970</b>	<b>34 040</b>	<b>440 579</b>	<b>30 912</b>	16
<b>288 677</b>	<b>461 128</b>	<b>437 403</b>	<b>417 265</b>	<b>349 284</b>	<b>4 784 149</b>	<b>352 203</b>	17
17 573	31 264	29 533	25 855	23 237	319 255	26 647	17.1
59 923	117 079	115 222	105 321	85 306	1 227 494	90 424	17.2
16 224	25 133	24 056	22 317	21 523	265 506	23 917	17.3
24 508	40 523	33 111	43 850	40 495	446 209	28 899	17.4
162 399	234 931	225 565	210 548	166 151	2 410 542	169 274	17.5
3 526	7 102	6 403	6 579	9 243	70 591	10 273	17.6

# PRODCOM - Leveringen per activiteit

## Waarde van de industriële productie (1) volgens de hoofdactiviteit

NACE Code	Activiteit	2004				
		Maart	April	Mei	Juni	Juli
17.7	- Vervaardiging van gebreide en gehaakte artikelen	3 992	2 721	2 679	4 141	3 479
18	<b>Vervaardiging van kleding en bontnijverheid</b>	<b>46 834</b>	<b>30 785</b>	<b>22 750</b>	<b>29 286</b>	<b>41 628</b>
19	<b>Leernijverheid en vervaardiging van schoeisel</b>	<b>12 158</b>	<b>10 607</b>	<b>9 600</b>	<b>11 770</b>	<b>7 832</b>
19.A	- Looien, bereiden en vervaardiging van lederen artikelen, behalve schoeisel (19.A = 19.1 + 19.2)	9 889	9 195	8 165	9 483	6 291
19.3	- Vervaardiging van schoeisel	2 269	1 412	1 435	2 286	1 541
20	<b>Houtindustrie en vervaardiging van artikelen van hout en van kurk, exclusief meubelen; vervaardiging van</b>	<b>229 820</b>	<b>212 420</b>	<b>196 117</b>	<b>235 451</b>	<b>175 202</b>
20.1	- Zagen en schaven van hout, impregneren van hout	33 684	32 448	30 918	39 745	26 330
20.2	- Vervaardiging van panelen en platen van hout	124 015	109 327	100 187	117 692	93 779
20.3	- Vervaardiging van schrijn- en timmerwerk	49 548	47 118	43 910	53 492	33 325
20.4	- Vervaardiging van houten emballage	18 332	19 531	17 676	20 607	19 032
20.5	- Vervaardiging van overige artikelen van hout, van kurk en riet en van vlechtwerk	4 240	3 996	3 427	3 915	2 737
21	<b>Vervaardiging van pulp, papier en papierwaren</b>	<b>355 659</b>	<b>335 028</b>	<b>297 575</b>	<b>348 832</b>	<b>295 693</b>
21.1	- Vervaardiging van papierpulp, papier en karton	162 760	155 453	137 105	161 055	141 183
21.2	- Vervaardiging van artikelen van papier en karton	192 898	179 575	160 470	187 777	154 510
22	<b>Uitgeverijen, drukkerijen en reproductie van opgenomen media</b>	<b>421 570</b>	<b>375 051</b>	<b>387 668</b>	<b>410 863</b>	<b>275 865</b>
22.A	- Uitgeverijen en reproductie van opgenomen media (22.A = 22.1 + 22.3)	188 945	164 676	191 702	191 545	135 159
22.2	- Drukkerijen en diensten in verband met drukkerijen	232 624	210 375	195 966	219 318	140 706
24	<b>Vervaardiging van chemische producten</b>	<b>2 556 084</b>	<b>2 376 970</b>	<b>2 229 213</b>	<b>2 616 000</b>	<b>2 419 482</b>
24.1	- Vervaardiging van chemische basisproducten	1 538 118	1 469 389	1 449 670	1 611 340	1 546 682
24.2	- Vervaardiging van verdelgingsmiddelen en van andere chemische producten voor de landbouw	89 889	86 843	46 458	79 473	76 079
24.3	- Vervaardiging van verf, vernis e.d., drukinkt en mastiek	85 209	77 513	73 122	87 647	73 044
24.4	- Vervaardiging van farmaceutische en van chemische en botanische producten voor medicinaal gebruik	449 503	383 599	325 496	433 528	387 942

(1) Leveringen m.i.v. de industriële behandelingen en diensten en aan het buitenland geleverd maakloonwerk.

# PRODCOM - Leveringen per activiteit

## van de vestiging (voorlopige cijfers in 1 000 EUR) - vervolg

Augustus	September	Oktober	November	December	2004	2005 Januari	NACE Code
4 524	5 095	3 512	2 796	3 329	<b>44 551</b>	2 769	17.7
<b>51 876</b>	<b>44 124</b>	<b>32 306</b>	<b>25 383</b>	<b>23 754</b>	<b>440 764</b>	<b>39 321</b>	18
<b>9 656</b>	<b>12 073</b>	<b>9 946</b>	<b>9 406</b>	<b>9 110</b>	<b>121 567</b>	<b>9 143</b>	19
7 590	9 559	7 989	7 569	7 420	<b>98 314</b>	6 837	19.A
2 066	2 514	1 957	1 836	1 691	<b>23 253</b>	2 306	19.3
<b>161 896</b>	<b>242 048</b>	<b>203 283</b>	<b>197 289</b>	<b>178 265</b>	<b>2 394 961</b>	<b>181 943</b>	20
25 670	34 910	32 031	28 427	27 068	<b>365 445</b>	27 989	20.1
84 635	136 813	102 209	104 848	91 491	<b>1 256 017</b>	99 184	20.2
31 458	46 522	45 421	40 958	37 285	<b>504 793</b>	33 289	20.3
17 074	20 132	20 060	19 330	18 808	<b>225 483</b>	18 181	20.4
3 058	3 671	3 562	3 726	3 612	<b>43 224</b>	3 300	20.5
<b>303 031</b>	<b>348 684</b>	<b>334 579</b>	<b>311 169</b>	<b>301 929</b>	<b>3 852 350</b>	<b>309 557</b>	21
137 429	163 959	157 411	150 915	139 621	<b>1 788 315</b>	137 872	21.1
165 602	184 725	177 167	160 255	162 308	<b>2 064 035</b>	171 686	21.2
<b>328 343</b>	<b>408 516</b>	<b>395 765</b>	<b>403 176</b>	<b>439 892</b>	<b>4 548 408</b>	<b>337 367</b>	22
161 970	198 641	191 429	198 040	201 335	<b>2 132 584</b>	149 035	22.A
166 373	209 875	204 336	205 136	238 558	<b>2 415 824</b>	188 333	22.2
<b>2 333 873</b>	<b>2 730 966</b>	<b>2 692 900</b>	<b>2 644 079</b>	<b>2 615 349</b>	<b>29 676 699</b>	<b>2 587 078</b>	24
1 512 630	1 752 983	1 812 258	1 778 265	1 670 187	<b>18 921 382</b>	1 719 041	24.1
61 544	58 599	40 320	19 733	25 163	<b>736 673</b>	36 067	24.2
68 579	81 997	75 090	73 369	64 401	<b>902 286</b>	75 420	24.3
358 310	447 231	398 859	408 875	503 171	<b>4 798 890</b>	408 498	24.4

# PRODCOM - Leveringen per activiteit

## Waarde van de industriële productie (1) volgens de hoofdactiviteit

NACE Code	Activiteit	2004				
		Maart	April	Mei	Juni	Juli
24.5	- Vervaardiging van zeep, wasmiddelen, poets- en reinigingsmiddelen, parfums en cosmetische artikelen	112 852	103 492	92 209	115 548	96 185
24.6	- Vervaardiging van overige chemische producten	233 325	212 241	202 713	240 653	209 273
24.7	- Vervaardiging van synthetische en kunstmatige vezels	47 188	43 893	39 546	47 811	30 277
<b>25</b>	<b>Vervaardiging van producten van rubber en kunststof</b>	<b>463 596</b>	<b>425 610</b>	<b>388 920</b>	<b>469 008</b>	<b>371 673</b>
25.1	- Vervaardiging van producten van rubber	41 633	37 527	36 100	41 753	36 520
25.2	- Vervaardiging van producten van kunststof	421 963	388 083	352 820	427 255	335 153
<b>26</b>	<b>Vervaardiging van overige niet-metaalhoudende minerale producten</b>	<b>485 289</b>	<b>466 602</b>	<b>434 480</b>	<b>539 698</b>	<b>344 174</b>
26.1	- Vervaardiging van glas en glaswerk	160 933	146 556	133 778	161 816	125 914
26.A	- Vervaardiging van keramische tegels, plavuizen, behalve dakpannen en bakstenen (26.A = 26.2 + 26.3)	12 705	13 321	11 417	13 455	12 718
26.4	- Vervaardiging van dakpannen, bakstenen, tegels en overige producten voor de bouw van gebakken klei	28 413	28 464	26 614	33 585	20 494
26.5	- Vervaardiging van cement, kalk en gips	64 001	61 160	54 135	68 323	46 874
26.6	- Vervaardiging van artikelen van beton, gips en cement	171 429	168 597	160 270	201 332	104 834
26.7	- Houwen, bewerken en afwerken van bouw- en siersteen	20 666	19 536	20 009	25 521	12 227
26.8	- Vervaardiging van overige niet-metaalhoudende minerale producten	27 142	28 967	28 256	35 666	21 113
<b>27</b>	<b>Vervaardiging van metalen in primaire vorm</b>	<b>1 171 169</b>	<b>1 125 250</b>	<b>1 058 388</b>	<b>1 222 617</b>	<b>1 058 774</b>
27.1	- Vervaardiging van ijzer en staal en van ferrolegeringen	649 250	650 184	621 849	730 285	650 745
27.2	- Vervaardiging van buizen	20 139	18 732	16 289	19 882	14 044
27.3	- Overige eerste verwerking van ijzer en staal	107 907	100 339	93 543	116 422	73 452
27.4	- Productie van non-ferrometalen	367 595	331 831	304 802	330 230	303 020
27.5	- Gieten van metalen	26 278	24 164	21 906	25 798	17 514
<b>28</b>	<b>Vervaardiging van producten van metaal</b>	<b>699 270</b>	<b>634 888</b>	<b>601 857</b>	<b>728 124</b>	<b>519 387</b>
28.1	- Vervaardiging van metalen constructiewerken voor de bouw	245 728	206 645	205 235	256 213	162 170

(1) Leveringen m.i.v. de industriële behandelingen en diensten en aan het buitenland geleverd maakloonwerk.

# PRODCOM - Leveringen per activiteit

## van de vestiging (voorlopige cijfers in 1 000 EUR) - vervolg

					2004	2005	NACE
Augustus	September	Oktober	November	December		Januari	Code
104 295	116 796	104 716	100 322	107 261	<b>1 255 661</b>	103 524	24.5
193 380	225 636	213 143	217 253	201 148	<b>2 552 267</b>	198 710	24.6
35 135	47 723	48 513	46 262	44 018	<b>509 540</b>	45 818	24.7
<b>351 469</b>	<b>463 326</b>	<b>431 237</b>	<b>408 998</b>	<b>378 245</b>	<b>4 920 982</b>	<b>392 455</b>	25
33 423	43 858	42 444	39 703	34 062	<b>466 365</b>	37 999	25.1
318 046	419 468	388 793	369 295	344 183	<b>4 454 616</b>	354 456	25.2
<b>404 886</b>	<b>506 404</b>	<b>501 870</b>	<b>454 771</b>	<b>373 149</b>	<b>5 251 325</b>	<b>352 595</b>	26
116 402	156 967	158 004	160 635	123 353	<b>1 718 099</b>	137 182	26.1
11 449	11 929	13 309	11 882	12 840	<b>147 633</b>	9 873	26.A
27 855	31 141	28 796	25 456	20 156	<b>315 738</b>	20 212	26.4
53 235	65 770	63 162	57 993	48 005	<b>680 717</b>	44 258	26.5
150 145	185 167	187 166	157 623	134 455	<b>1 852 092</b>	109 252	26.6
18 751	23 402	23 232	17 384	16 685	<b>228 553</b>	13 682	26.7
27 049	32 028	28 201	23 799	17 656	<b>308 492</b>	18 136	26.8
<b>877 002</b>	<b>1 223 606</b>	<b>1 260 789</b>	<b>1 227 109</b>	<b>951 317</b>	<b>13 139 190</b>	<b>1 109 894</b>	27
529 133	725 596	781 320	792 060	606 002	<b>7 884 646</b>	694 968	27.1
11 652	18 020	16 990	15 037	10 634	<b>193 055</b>	14 897	27.2
87 270	113 563	108 716	102 149	87 388	<b>1 142 661</b>	96 484	27.3
231 958	340 907	328 171	293 206	226 435	<b>3 645 021</b>	281 731	27.4
16 989	25 519	25 591	24 657	20 857	<b>273 808</b>	21 667	27.5
<b>564 478</b>	<b>707 263</b>	<b>689 526</b>	<b>661 168</b>	<b>650 973</b>	<b>7 546 995</b>	<b>570 226</b>	28
202 462	261 039	241 265	233 860	235 076	<b>2 605 385</b>	197 572	28.1

# PRODCOM - Leveringen per activiteit

## Waarde van de industriële productie (1) volgens de hoofdactiviteit

NACE Code	Activiteit	2004				
		Maart	April	Mei	Juni	Juli
28.2	- Vervaardiging van tanks, reservoirs en bergingsmiddelen, van metaal; vervaardiging van radiatoren en ketels	74 440	68 267	72 194	85 715	68 133
28.3	- Vervaardiging van stoomketels	34 010	39 220	35 732	32 819	27 452
28.4	- Smeden, persen, stampen en profielwalsen van metaal; poedermetallurgie	27 734	25 223	24 379	28 234	21 994
28.5	- Oppervlaktebehandeling en bekleding van metaal; algemene metaalbewerking	128 681	119 859	108 193	133 144	92 609
28.6	- Vervaardiging van scharen, messen, bestekken, gereedschap en ijzerwaren	37 446	36 260	32 202	40 707	27 836
28.7	- Vervaardiging van overige producten van metaal	151 232	139 414	123 922	151 292	119 193
29	<b>Vervaardiging van machines, apparaten en werktuigen, n.e.g.</b>	<b>688 268</b>	<b>628 854</b>	<b>596 248</b>	<b>718 269</b>	<b>560 105</b>
29.1	- Vervaardiging van machines voor de productie en toepassing van mechanische energie, exclusief motoren voor	168 370	150 606	139 966	165 900	139 691
29.2	- Vervaardiging van overige machines voor algemeen gebruik	201 400	197 767	191 847	214 589	187 168
29.3	- Vervaardiging van machines voor de landbouw en de bosbouw	62 778	53 586	52 919	55 238	35 367
29.4	- Vervaardiging van gereedschapswerktuigen	20 145	19 075	19 808	23 655	18 162
29.5	- Vervaardiging van overige machines voor specifieke doeleinden	190 355	174 129	161 467	209 163	148 859
29.6	- Vervaardiging van wapens en munitie	21 188	13 192	11 416	24 793	14 827
29.7	- Vervaardiging van huishoudapparaten	24 032	20 499	18 824	24 931	16 030
30	<b>Vervaardiging van kantoor­machines en computers</b>	<b>27 598</b>	<b>23 975</b>	<b>25 489</b>	<b>34 638</b>	<b>22 670</b>
31	<b>Vervaardiging van elektrische machines en apparaten</b>	<b>401 124</b>	<b>341 070</b>	<b>328 545</b>	<b>394 468</b>	<b>310 655</b>
31.1	- Vervaardiging van elektromotoren en van elektrische generatoren en transformatoren	77 024	45 174	43 132	59 858	34 332
31.2	- Vervaardiging van schakel- en verdeelinrichtingen	80 372	79 745	67 898	83 317	71 202
31.3	- Vervaardiging van geïsoleerde kabels en draad	42 178	41 216	39 705	42 136	35 525
31.4	- Vervaardiging van accumulatoren en elektrische batterijen	19 162	18 773	19 119	22 608	12 981
31.5	- Vervaardiging van elektrische lampen en verlichtingsapparaten	55 946	56 724	46 688	55 548	45 850
31.6	- Vervaardiging van overige elektrische benodigdheden	126 442	99 438	112 004	131 001	110 764

(1) Leveringen m.i.v. de industriële behandelingen en diensten en aan het buitenland geleverd maakloonwerk.



# PRODCOM - Leveringen per activiteit

## van de vestiging (voorlopige cijfers in 1 000 EUR) - vervolg

Augustus	September	Oktober	November	December	2004	2005 Januari	NACE Code
65 876	85 051	87 204	69 772	81 628	<b>878 475</b>	59 697	28.2
33 143	23 038	32 358	37 481	44 091	<b>402 354</b>	24 372	28.3
21 095	28 742	27 690	27 443	20 038	<b>296 931</b>	26 262	28.4
97 107	127 847	124 731	126 471	123 492	<b>1 393 932</b>	106 506	28.5
27 528	36 832	36 516	34 243	27 889	<b>402 325</b>	33 355	28.6
117 268	144 714	139 761	131 898	118 759	<b>1 567 592</b>	122 460	28.7
<b>532 740</b>	<b>662 483</b>	<b>625 614</b>	<b>610 733</b>	<b>731 618</b>	<b>7 437 645</b>	<b>562 641</b>	29
149 307	156 788	151 562	152 610	172 570	<b>1 791 898</b>	145 439	29.1
172 350	205 826	182 618	177 102	235 008	<b>2 317 309</b>	188 585	29.2
19 589	35 294	32 262	29 249	44 103	<b>498 410</b>	28 853	29.3
18 070	22 389	28 559	24 115	38 133	<b>264 812</b>	18 714	29.4
136 920	180 026	177 828	169 496	185 273	<b>2 051 174</b>	139 691	29.5
20 182	35 855	26 843	33 540	34 375	<b>251 087</b>	20 289	29.6
16 323	26 305	25 942	24 620	22 157	<b>262 955</b>	21 070	29.7
<b>21 183</b>	<b>30 400</b>	<b>26 132</b>	<b>31 981</b>	<b>36 688</b>	<b>328 714</b>	<b>26 728</b>	30
<b>294 367</b>	<b>379 503</b>	<b>378 170</b>	<b>358 339</b>	<b>370 809</b>	<b>4 150 514</b>	<b>325 862</b>	31
39 584	51 605	53 838	45 739	62 425	<b>585 388</b>	45 408	31.1
68 763	79 701	82 223	80 073	83 212	<b>906 984</b>	70 337	31.2
33 019	42 033	47 836	39 901	29 437	<b>462 766</b>	34 561	31.3
14 431	24 112	27 044	23 270	19 806	<b>239 293</b>	14 561	31.4
43 594	55 552	60 048	51 388	49 235	<b>617 205</b>	51 162	31.5
94 976	126 501	107 181	117 967	126 694	<b>1 338 879</b>	109 833	31.6

# PRODCOM - Leveringen per activiteit

## Waarde van de industriële productie (1) volgens de hoofdactiviteit

NACE Code	Activiteit	2004				
		Maart	April	Mei	Juni	Juli
32	<b>Vervaardiging van audio-, video- en telecommunicatieapparatuur</b>	<b>211 300</b>	<b>201 678</b>	<b>193 057</b>	<b>210 059</b>	<b>181 803</b>
32.1	- Vervaardiging van elektronische onderdelen	48 338	47 261	42 943	51 072	43 262
32.2	- Vervaardiging van zendapparatuur voor televisie en radio en van apparatuur voor lijntelefonie en lijntelegrafie	92 852	75 238	66 806	79 962	75 422
32.3	- Vervaardiging van audio- en videoapparatuur	70 109	79 178	83 308	79 025	63 119
33	<b>Vervaardiging van medische apparatuur en instrumenten, van precisie- en optische instrumenten en van uurwerken</b>	<b>96 974</b>	<b>83 237</b>	<b>78 202</b>	<b>95 983</b>	<b>75 526</b>
33.1	- Vervaardiging van medische apparatuur en instrumenten en van orthopedische artikelen	21 942	19 604	17 081	20 006	17 409
33.2	- Vervaardiging van meet-, regel-, navigatie- en controleapparatuur	56 165	46 695	43 842	57 168	40 160
33.3	- Vervaardiging van apparaten voor de bewaking van industriële processen	13 235	13 059	12 798	13 138	13 066
33.4	- Vervaardiging van optische instrumenten en van foto- en filmapparatuur	4 976	3 434	3 871	4 989	4 460
33.5	- Vervaardiging van uurwerken	656	446	610	682	431
34	<b>Vervaardiging en assemblage van auto's, aanhangwagens en opleggers</b>	<b>1 655 954</b>	<b>1 451 729</b>	<b>1 217 220</b>	<b>1 707 604</b>	<b>853 185</b>
34.1	- Vervaardiging en assemblage van auto's	1 208 444	1 045 875	843 847	1 243 593	558 720
34.2	- Vervaardiging van carrosserieën; vervaardiging van aanhangwagens, caravans en opleggers	124 894	113 105	99 885	123 585	96 936
34.3	- Vervaardiging van onderdelen en accessoires voor motorvoertuigen en motoren daarvan	322 616	292 750	273 487	340 426	197 530
35	<b>Vervaardiging van overige transportmiddelen</b>	<b>111 134</b>	<b>107 635</b>	<b>109 091</b>	<b>127 303</b>	<b>97 078</b>
35.1	- Scheepsbouw en -reparatie	12 642	11 895	9 529	13 773	9 111
35.4	- Vervaardiging van motorrijwielen en rijwielen	8 756	7 425	6 922	8 248	6 261
35.1	- Vervaardiging van lucht- en ruimtevaartuigen en rollend materieel (35.F = 35.2 + 35.3)	89 735	88 314	92 640	105 282	81 705
36	<b>Vervaardiging van meubelen; overige industrie</b>	<b>264 869</b>	<b>209 821</b>	<b>199 506</b>	<b>253 766</b>	<b>151 427</b>
36.1	- Vervaardiging van meubelen	203 967	173 051	156 124	196 965	112 328
36.2	- Bewerking van edelstenen en vervaardiging van juwelen en dergelijke artikelen	41 895	20 088	26 386	39 946	23 998
36.4	- Vervaardiging van sportartikelen	1 119	1 287	996	1 426	809

(1) Leveringen m.i.v. de industriële behandelingen en diensten en aan het buitenland geleverd maakloonwerk.

# PRODCOM - Leveringen per activiteit

## van de vestiging (voorlopige cijfers in 1 000 EUR) - vervolg

Augustus	September	Oktober	November	December	2004	2005	NACE Code
						Januari	
177 334	217 374	230 514	192 331	240 669	2 448 432	162 057	32
41 401	48 679	46 226	41 280	45 646	541 242	43 234	32.1
57 467	69 452	77 392	71 612	122 322	931 747	55 609	32.2
78 466	99 243	106 896	79 440	72 701	975 443	63 214	32.3
<b>80 931</b>	<b>100 869</b>	<b>89 420</b>	<b>93 207</b>	<b>114 758</b>	<b>1 052 711</b>	<b>74 718</b>	33
15 021	19 739	20 001	18 293	19 076	224 148	17 019	33.1
50 876	58 360	52 741	60 539	70 822	615 856	44 706	33.2
11 121	13 464	11 232	10 957	11 682	141 238	9 370	33.3
3 379	8 555	5 003	3 067	12 603	65 030	3 055	33.4
534	750	442	351	576	6 439	567	33.5
<b>994 011</b>	<b>1 628 059</b>	<b>1 642 068</b>	<b>1 428 913</b>	<b>1 273 398</b>	<b>16 333 154</b>	<b>1 460 526</b>	34
692 801	1 155 526	1 176 258	1 013 060	882 835	11 613 557	1 031 790	34.1
75 440	124 249	122 595	121 337	122 833	1 329 775	119 625	34.2
225 770	348 285	343 215	294 516	267 730	3 389 822	309 111	34.3
<b>155 745</b>	<b>120 667</b>	<b>122 740</b>	<b>114 271</b>	<b>142 889</b>	<b>1 405 693</b>	<b>119 134</b>	35
10 135	8 508	9 422	12 413	18 696	135 007	9 431	35.1
4 045	5 625	4 289	4 658	4 650	71 546	5 598	35.4
141 565	106 534	109 029	97 200	119 543	1 199 140	104 106	35.1
<b>162 687</b>	<b>248 705</b>	<b>225 147</b>	<b>227 756</b>	<b>212 827</b>	<b>2 550 381</b>	<b>197 547</b>	36
131 676	197 138	176 479	178 414	167 548	2 016 131	161 986	36.1
17 929	32 001	27 550	32 433	29 693	330 062	18 985	36.2
710	692	1 094	856	843	11 073	378	36.4

## PRODCOM - Leveringen per activiteit

### Waarde van de industriële productie (1) volgens de hoofdactiviteit

NACE Code	Activiteit	2004				
		Maart	April	Mei	Juni	Juli
36.5	- Vervaardiging van spellen en speelgoed	7 893	7 333	7 961	6 640	6 445
36.A	- Overige industrie, m.i.v. de vervaardiging van muziekinstrumenten (36.A = 36.3 + 36.6)	9 996	8 062	8 038	8 789	7 846
	<b>Totaal</b>	<b>12 183 108</b>	<b>11 161 637</b>	<b>10 387 230</b>	<b>12 448 857</b>	<b>9 753 131</b>

(1) Leveringen m.i.v. de industriële behandelingen en diensten en aan het buitenland geleverd maakloonwerk.

## PRODCOM - Leveringen per activiteit

### van de vestiging (voorlopige cijfers in 1 000 EUR) - vervolg en einde

<u>Augustus</u>	<u>September</u>	<u>Oktober</u>	<u>November</u>	<u>December</u>	<u>2004</u>	<u>2005</u>	<u>NACE</u>
						<u>Januari</u>	<u>Code</u>
5 499	8 503	8 948	5 671	5 347	<b>83 781</b>	6 710	36.5
6 873	10 370	11 075	10 382	9 397	<b>109 334</b>	9 487	36.A
<b>9 773 756</b>	<b>12 373 206</b>	<b>12 113 473</b>	<b>11 604 260</b>	<b>11 281 485</b>	<b>133 171 180</b>	<b>10 810 129</b>	

# PRODCOM - Tewerkstelling, uren en lonen

## Tewerkstelling, uren en lonen volgens de hoofdactiviteit van de vestiging (voorlopige)

NACE Code	Activiteit	2004				
		Maart	April	Mei	Juni	
14	<b>Overige winning van delfstoffen</b>	<b>Aantal arbeiders</b>	<b>2 511</b>	<b>2 496</b>	<b>2 503</b>	<b>2 511</b>
		<b>Aantal bedienden</b>	<b>825</b>	<b>824</b>	<b>819</b>	<b>817</b>
		<b>Totaal</b>	<b>3 336</b>	<b>3 320</b>	<b>3 322</b>	<b>3 328</b>
		<b>Aantal uren (1)</b>	<b>494 593</b>	<b>462 997</b>	<b>401 232</b>	<b>470 628</b>
		<b>Trimestriële lonen (2)</b>	<b>24 254</b>			<b>24 781</b>
14.1	- Winning van steen	Aantal arbeiders	1 181	1 168	1 169	1 188
		Aantal bedienden	309	308	307	304
		Totaal	1 490	1 476	1 476	1 492
		Aantal uren (1)	215 475	212 288	180 603	210 942
		Trimestriële lonen (2)	11 137			11 424
14.2	- Winning van zand en klei	Aantal arbeiders	1 096	1 097	1 100	1 093
		Aantal bedienden	355	355	353	354
		Totaal	1 451	1 452	1 453	1 447
		Aantal uren (1)	218 161	198 373	174 592	206 815
		Trimestriële lonen (2)	9 936			10 100
14.B	- Overige winning van delfstoffen n.e.g. (14.B = 14.3 + 14.4 + 14.5)	Aantal arbeiders	234	231	234	230
		Aantal bedienden	161	161	159	159
		Totaal	395	392	393	389
		Aantal uren (1)	60 957	52 336	46 037	52 871
		Trimestriële lonen (2)	3 181			3 256
1C	<b>Vervaardiging van voedingsmiddelen en dranken (1C=15 m.u.v. slachterijen en melkerijen)</b>	<b>Aantal arbeiders</b>	<b>46 192</b>	<b>46 008</b>	<b>45 889</b>	<b>46 197</b>
		<b>Aantal bedienden</b>	<b>18 599</b>	<b>18 594</b>	<b>18 641</b>	<b>18 649</b>
		<b>Totaal</b>	<b>64 791</b>	<b>64 602</b>	<b>64 530</b>	<b>64 846</b>
		<b>Aantal uren (1)</b>	<b>8 996 054</b>	<b>8 048 872</b>	<b>7 354 908</b>	<b>8 493 003</b>
		<b>Trimestriële lonen (2)</b>	<b>403 974</b>			<b>431 984</b>
15.B	- Productie en verwerking van vlees en vleesproducten (15B= 15.1 m.u.v. slachterijen)	Aantal arbeiders	10 124	10 071	10 053	10 118
		Aantal bedienden	1 867	1 854	1 846	1 843
		Totaal	11 991	11 925	11 899	11 961
		Aantal uren (1)	1 681 626	1 506 921	1 349 315	1 566 473
		Trimestriële lonen (2)	64 789			67 212
15.2	- Verwerking en conservering van vis en vervaardiging van visproducten	Aantal arbeiders	1 017	1 008	977	984
		Aantal bedienden	415	412	413	418
		Totaal	1 432	1 420	1 390	1 402
		Aantal uren (1)	199 847	184 787	166 035	191 298
		Trimestriële lonen (2)	7 593			8 269
15.3	- Verwerking en conservering van groenten en fruit	Aantal arbeiders	5 279	5 304	5 312	5 347
		Aantal bedienden	1 399	1 413	1 421	1 434
		Totaal	6 678	6 717	6 733	6 781
		Aantal uren (1)	931 950	825 562	762 625	893 081
		Trimestriële lonen (2)	38 699			38 769
15.4	- Vervaardiging van plantaardige en dierlijke oliën en vetten	Aantal arbeiders	678	683	681	676
		Aantal bedienden	583	587	585	583
		Totaal	1 261	1 270	1 266	1 259
		Aantal uren (1)	182 050	165 028	148 561	170 515
		Trimestriële lonen (2)	10 818			12 037
15.C	- Consumptie-ijs (15.C = 15.52)	Aantal arbeiders	1 233	1 242	1 253	1 258
		Aantal bedienden	216	218	220	219
		Totaal	1 449	1 460	1 473	1 477
		Aantal uren (1)	207 279	198 221	191 180	209 843
		Trimestriële lonen (2)	8 249			8 361
15.6	- Vervaardiging van maalderijproducten, zetmeel en zetmeelproducten	Aantal arbeiders	1 929	1 931	1 937	1 960
		Aantal bedienden	1 561	1 563	1 571	1 571
		Totaal	3 490	3 494	3 508	3 531
		Aantal uren (1)	530 012	471 829	446 462	501 946
		Trimestriële lonen (2)	28 625			31 058
15.7	- Vervaardiging van diervoeders	Aantal arbeiders	1 510	1 500	1 497	1 491
		Aantal bedienden	1 357	1 356	1 362	1 364
		Totaal	2 867	2 856	2 859	2 855
		Aantal uren (1)	437 442	395 140	346 679	406 352
		Trimestriële lonen (2)	19 921			20 937

(1) Tot december 1998 uren-arbeiders, vanaf januari 1999 uren gepresteerd door de werknemers (bedienden en arbeiders).

(2) Brutolonen en -weden van de werknemers tewerkgesteld in de industriële afdelingen (in 1 000 EUR).

# PRODCOM - Tewerkstelling, uren en lonen

cijfers)

						2004	2005	NACE
Juli	Augustus	September	Oktober	November	December		Januari	Code
2 513	2 503	2 502	2 498	2 497	2 500	2 502	2 474	14
799	799	800	801	795	799	810	791	
3 312	3 302	3 302	3 299	3 292	3 299	3 312	3 265	
278 664	420 359	463 960	457 447	401 612	375 386	424 700	400 687	
		21 827			28 207	99 069		
1 182	1 180	1 179	1 172	1 181	1 190	1 177	1 178	14.1
303	301	298	301	300	302	304	304	
1 485	1 481	1 477	1 473	1 481	1 492	1 482	1 482	
94 430	213 795	208 961	214 336	180 822	176 631	191 858	185 056	
		10 106			13 395	46 062		
1 099	1 096	1 095	1 099	1 094	1 089	1 094	1 076	14.2
351	351	357	355	350	353	353	343	
1 450	1 447	1 452	1 454	1 444	1 442	1 447	1 419	
143 377	166 875	207 423	197 568	177 864	159 844	185 084	166 323	
		8 892			11 750	40 678		
232	227	228	227	222	221	230	220	14.B
145	147	145	145	145	144	152	144	
377	374	373	372	367	365	382	364	
40 857	39 689	47 576	45 543	42 926	38 911	47 756	49 308	
		2 829			3 061	12 328		
46 415	46 897	47 120	47 262	47 073	46 681	46 525	46 560	1C
18 660	18 698	18 752	18 792	18 805	18 764	18 677	18 769	
65 075	65 595	65 872	66 054	65 878	65 445	65 202	65 329	
6 789 430	7 402 898	8 452 564	8 404 851	7 877 161	7 826 556	7 982 037	8 190 035	
		376 263			503 183	1 715 404		
10 114	10 145	10 196	10 193	10 174	10 191	10 131	10 152	15.B
1 848	1 859	1 856	1 866	1 864	1 867	1 857	1 858	
11 962	12 004	12 052	12 059	12 038	12 058	11 988	12 010	
1 279 336	1 348 145	1 534 970	1 526 433	1 465 356	1 521 399	1 479 406	1 520 591	
		58 111			78 773	268 885		
982	976	986	999	993	991	994	960	15.2
415	418	412	410	407	415	414	414	
1 397	1 394	1 398	1 409	1 400	1 406	1 409	1 374	
157 716	162 224	179 194	174 792	171 726	180 660	177 318	173 280	
		7 167			9 770	32 798		
5 359	5 348	5 355	5 370	5 364	5 315	5 335	5 280	15.3
1 441	1 453	1 447	1 451	1 452	1 445	1 427	1 443	
6 800	6 801	6 802	6 821	6 816	6 760	6 762	6 723	
779 969	795 067	915 915	887 437	815 161	773 741	836 334	851 669	
		36 513			47 610	161 592		
677	672	672	673	672	671	675	668	15.4
582	591	590	593	591	587	586	590	
1 259	1 263	1 262	1 266	1 263	1 258	1 261	1 258	
137 290	150 130	167 311	167 787	155 785	159 625	161 703	171 847	
		10 763			13 786	47 404		
1 283	1 228	1 135	1 121	1 089	1 079	1 191	1 084	15.C
219	219	220	220	222	221	218	221	
1 502	1 447	1 355	1 341	1 311	1 300	1 410	1 305	
177 106	164 792	133 391	135 579	123 451	114 138	162 636	135 956	
		6 872			8 336	31 819		
1 931	1 980	1 998	2 014	1 996	1 985	1 964	2 009	15.6
1 570	1 568	1 573	1 583	1 575	1 574	1 569	1 578	
3 501	3 548	3 571	3 597	3 571	3 559	3 534	3 587	
404 054	434 554	497 560	498 811	454 217	454 324	470 171	473 974	
		27 193			37 259	124 135		
1 491	1 499	1 498	1 499	1 494	1 487	1 497	1 488	15.7
1 356	1 345	1 352	1 357	1 368	1 358	1 359	1 357	
2 847	2 844	2 850	2 856	2 862	2 845	2 857	2 845	
348 559	344 908	393 562	382 759	366 986	360 163	380 965	392 377	
		19 059			24 834	84 751		

# PRODCOM - Tewerkstelling, uren en lonen

## Tewerkstelling, uren en lonen volgens de hoofdactiviteit van de vestiging (voorlopige)

NACE Code	Activiteit		2004			
			Maart	April	Mei	Juni
15.8	- Vervaardiging van overige voedingsmiddelen	Aantal arbeiders	19 144	18 912	18 804	18 939
		Aantal bedienden	7 667	7 645	7 648	7 650
		Totaal	26 811	26 557	26 452	26 589
		Aantal uren (1)	3 550 768	3 167 962	2 892 810	3 338 404
		Trimestriële lonen (2)	154 901			161 092
15.9	- Vervaardiging van dranken	Aantal arbeiders	5 278	5 357	5 375	5 424
		Aantal bedienden	3 534	3 546	3 575	3 567
		Totaal	8 812	8 903	8 950	8 991
		Aantal uren (1)	1 275 080	1 133 422	1 051 241	1 215 091
		Trimestriële lonen (2)	70 378			84 250
16	<b>Vervaardiging van tabaksproducten</b>	<b>Aantal arbeiders</b>	<b>1 387</b>	<b>1 384</b>	<b>1 376</b>	<b>1 372</b>
		<b>Aantal bedienden</b>	<b>443</b>	<b>445</b>	<b>446</b>	<b>446</b>
		<b>Totaal</b>	<b>1 830</b>	<b>1 829</b>	<b>1 822</b>	<b>1 818</b>
		<b>Aantal uren (1)</b>	<b>252 624</b>	<b>222 847</b>	<b>191 328</b>	<b>234 136</b>
		<b>Trimestriële lonen (2)</b>	<b>10 825</b>			<b>11 593</b>
17	<b>Vervaardiging van textiel</b>	<b>Aantal arbeiders</b>	<b>26 646</b>	<b>26 603</b>	<b>26 478</b>	<b>26 428</b>
		<b>Aantal bedienden</b>	<b>5 405</b>	<b>5 375</b>	<b>5 372</b>	<b>5 369</b>
		<b>Totaal</b>	<b>32 051</b>	<b>31 978</b>	<b>31 850</b>	<b>31 797</b>
		<b>Aantal uren (1)</b>	<b>4 439 164</b>	<b>3 832 947</b>	<b>3 541 658</b>	<b>4 163 213</b>
		<b>Trimestriële lonen (2)</b>	<b>167 189</b>			<b>168 609</b>
17.1	- Bewerken en spinnen van textielvezels	Aantal arbeiders	2 697	2 680	2 668	2 658
		Aantal bedienden	272	269	265	268
		Totaal	2 969	2 949	2 933	2 926
		Aantal uren (1)	372 621	333 648	297 741	349 515
		Trimestriële lonen (2)	13 219			13 741
17.2	- Weven van textiel	Aantal arbeiders	6 543	6 520	6 470	6 405
		Aantal bedienden	1 432	1 421	1 423	1 407
		Totaal	7 975	7 941	7 893	7 812
		Aantal uren (1)	1 058 889	931 188	858 334	1 001 339
		Trimestriële lonen (2)	42 501			42 647
17.3	- Textielveredeling	Aantal arbeiders	1 844	1 833	1 815	1 821
		Aantal bedienden	404	408	408	405
		Totaal	2 248	2 241	2 223	2 226
		Aantal uren (1)	318 694	268 990	245 326	287 789
		Trimestriële lonen (2)	11 625			11 428
17.4	- Vervaardiging van geconfectioneerde artikelen van textiel, exclusief kleding	Aantal arbeiders	3 418	3 429	3 423	3 430
		Aantal bedienden	731	729	733	730
		Totaal	4 149	4 158	4 156	4 160
		Aantal uren (1)	579 111	512 518	454 240	533 865
		Trimestriële lonen (2)	19 124			19 370
17.5	- Vervaardiging van overige textielproducten	Aantal arbeiders	10 733	10 740	10 712	10 731
		Aantal bedienden	2 352	2 343	2 342	2 353
		Totaal	13 085	13 083	13 054	13 084
		Aantal uren (1)	1 923 640	1 635 398	1 537 949	1 797 223
		Trimestriële lonen (2)	74 670			75 461
17.6	- Vervaardiging van gebreide en gehaakte stoffen	Aantal arbeiders	463	469	470	486
		Aantal bedienden	103	100	99	103
		Totaal	566	569	569	589
		Aantal uren (1)	80 298	65 741	64 030	81 402
		Trimestriële lonen (2)	2 697			2 739
17.7	- Vervaardiging van gebreide en gehaakte artikelen	Aantal arbeiders	948	932	920	897
		Aantal bedienden	111	105	102	103
		Totaal	1 059	1 037	1 022	1 000
		Aantal uren (1)	105 911	85 464	84 038	112 080
		Trimestriële lonen (2)	3 353			3 222
18	<b>Vervaardiging van kleding en bontnijverheid</b>	<b>Aantal arbeiders</b>	<b>4 558</b>	<b>4 494</b>	<b>4 459</b>	<b>4 414</b>
		<b>Aantal bedienden</b>	<b>1 690</b>	<b>1 685</b>	<b>1 691</b>	<b>1 686</b>
		<b>Totaal</b>	<b>6 248</b>	<b>6 179</b>	<b>6 150</b>	<b>6 100</b>
		<b>Aantal uren (1)</b>	<b>763 105</b>	<b>644 621</b>	<b>616 459</b>	<b>763 832</b>
		<b>Trimestriële lonen (2)</b>	<b>28 413</b>			<b>29 010</b>

(1) Tot december 1998 uren-arbeiders, vanaf januari 1999 uren gepresteerd door de werknemers (bedienden en arbeiders).

(2) Brutolonen en -weden van de werknemers tewerkgesteld in de industriële afdelingen (in 1 000 EUR).



# PRODCOM - Tewerkstelling, uren en lonen

## cijfers) - vervolg

						2004	2005	NACE
Juli	Augustus	September	Oktober	November	December		Januari	Code
19 175	19 631	19 923	20 106	19 990	19 665	<b>19 400</b>	19 615	15.8
7 662	7 672	7 699	7 700	7 716	7 687	<b>7 672</b>	7 687	
26 837	27 303	27 622	27 806	27 706	27 352	<b>27 073</b>	27 302	
2 480 392	2 972 472	3 467 987	3 508 378	3 242 035	3 195 461	<b>3 194 602</b>	3 341 103	
		146 934			202 033	<b>664 960</b>		
5 403	5 418	5 357	5 287	5 301	5 297	<b>5 334</b>	5 304	15.9
3 567	3 573	3 603	3 612	3 610	3 610	<b>3 572</b>	3 621	
8 970	8 991	8 960	8 899	8 911	8 907	<b>8 906</b>	8 925	
1 025 008	1 030 606	1 162 674	1 122 875	1 082 444	1 067 045	<b>1 118 899</b>	1 129 238	
		63 651			80 782	<b>299 060</b>		
<b>1 369</b>	<b>1 219</b>	<b>1 222</b>	<b>1 225</b>	<b>1 241</b>	<b>1 222</b>	<b>1 317</b>	<b>1 257</b>	16
<b>448</b>	<b>419</b>	<b>418</b>	<b>420</b>	<b>418</b>	<b>402</b>	<b>432</b>	<b>417</b>	
<b>1 817</b>	<b>1 638</b>	<b>1 640</b>	<b>1 645</b>	<b>1 659</b>	<b>1 624</b>	<b>1 749</b>	<b>1 674</b>	
<b>138 298</b>	<b>168 079</b>	<b>217 321</b>	<b>197 482</b>	<b>186 579</b>	<b>165 473</b>	<b>200 559</b>	<b>196 566</b>	
		<b>8 399</b>			<b>12 113</b>	<b>42 930</b>		
<b>26 330</b>	<b>26 204</b>	<b>26 136</b>	<b>25 989</b>	<b>25 702</b>	<b>25 528</b>	<b>26 286</b>	<b>25 342</b>	17
<b>5 362</b>	<b>5 331</b>	<b>5 331</b>	<b>5 309</b>	<b>5 291</b>	<b>5 274</b>	<b>5 353</b>	<b>5 186</b>	
<b>31 692</b>	<b>31 535</b>	<b>31 467</b>	<b>31 298</b>	<b>30 993</b>	<b>30 802</b>	<b>31 639</b>	<b>30 528</b>	
<b>2 617 761</b>	<b>2 788 312</b>	<b>4 153 901</b>	<b>3 951 053</b>	<b>3 679 594</b>	<b>3 201 674</b>	<b>3 684 741</b>	<b>3 724 542</b>	
		<b>145 739</b>			<b>168 056</b>	<b>649 593</b>		
2 642	2 636	2 646	2 657	2 524	2 521	<b>2 644</b>	2 447	17.1
270	270	269	268	255	257	<b>266</b>	253	
2 912	2 906	2 915	2 925	2 779	2 778	<b>2 911</b>	2 700	
193 164	245 898	349 104	331 053	302 330	259 222	<b>307 558</b>	308 621	
		10 820			12 958	<b>50 738</b>		
6 373	6 366	6 322	6 282	6 242	6 218	<b>6 406</b>	6 220	17.2
1 398	1 388	1 380	1 379	1 367	1 302	<b>1 397</b>	1 273	
7 771	7 754	7 702	7 661	7 609	7 520	<b>7 804</b>	7 493	
621 857	645 639	999 632	957 176	889 019	764 491	<b>885 949</b>	898 085	
		35 346			42 567	<b>163 062</b>		
1 805	1 808	1 789	1 773	1 754	1 748	<b>1 808</b>	1 697	17.3
409	409	408	405	405	398	<b>406</b>	391	
2 214	2 217	2 197	2 178	2 159	2 146	<b>2 214</b>	2 088	
163 296	196 981	292 465	268 008	249 713	221 821	<b>256 125</b>	250 771	
		9 721			11 525	<b>44 299</b>		
3 439	3 399	3 388	3 358	3 318	3 214	<b>3 386</b>	3 173	17.4
726	712	718	715	725	723	<b>723</b>	680	
4 165	4 111	4 106	4 073	4 043	3 937	<b>4 110</b>	3 853	
363 423	345 953	517 827	489 796	461 865	431 063	<b>474 253</b>	470 893	
		16 656			19 454	<b>74 604</b>		
10 699	10 668	10 660	10 656	10 653	10 631	<b>10 691</b>	10 626	17.5
2 352	2 351	2 353	2 346	2 344	2 338	<b>2 349</b>	2 337	
13 051	13 019	13 013	13 002	12 997	12 969	<b>13 040</b>	12 963	
1 176 485	1 205 982	1 809 153	1 738 792	1 628 061	1 389 830	<b>1 601 275</b>	1 635 280	
		67 724			74 974	<b>292 829</b>		
487	485	490	490	487	480	<b>477</b>	478	17.6
103	104	105	105	105	167	<b>108</b>	169	
590	589	595	595	592	647	<b>586</b>	647	
56 861	46 784	81 909	78 271	70 668	67 181	<b>69 187</b>	85 527	
		2 665			3 769	<b>11 870</b>		
885	842	841	773	724	716	<b>870</b>	701	17.7
104	97	98	91	90	89	<b>101</b>	83	
989	939	939	864	814	805	<b>971</b>	784	
42 675	101 075	103 811	87 957	77 938	68 066	<b>90 391</b>	75 365	
		2 807			2 809	<b>12 191</b>		
<b>4 391</b>	<b>4 390</b>	<b>4 359</b>	<b>4 263</b>	<b>4 244</b>	<b>4 185</b>	<b>4 419</b>	<b>4 141</b>	18
<b>1 689</b>	<b>1 705</b>	<b>1 704</b>	<b>1 689</b>	<b>1 695</b>	<b>1 682</b>	<b>1 695</b>	<b>1 774</b>	
<b>6 080</b>	<b>6 095</b>	<b>6 063</b>	<b>5 952</b>	<b>5 939</b>	<b>5 867</b>	<b>6 115</b>	<b>5 915</b>	
<b>457 679</b>	<b>612 067</b>	<b>691 714</b>	<b>630 277</b>	<b>619 900</b>	<b>573 803</b>	<b>652 989</b>	<b>684 405</b>	
		<b>26 534</b>			<b>29 745</b>	<b>113 702</b>		

# PRODCOM - Tewerkstelling, uren en lonen

## Tewerkstelling, uren en lonen volgens de hoofdactiviteit van de vestiging (voorlopige)

NACE Code	Activiteit		2004			
			Maart	April	Mei	Juni
18.2	- Vervaardiging van overige kleding en toebehoren	Aantal arbeiders	4 308	4 244	4 210	4 165
		Aantal bedienden	1 623	1 618	1 625	1 621
		Totaal	5 931	5 862	5 835	5 786
		Aantal uren (1)	726 585	607 470	582 866	719 963
		Trimestriële lonen (2)	27 302			27 508
19	<b>Leernijverheid en vervaardiging van schoeisel</b>	<b>Aantal arbeiders</b>	<b>1 120</b>	<b>1 099</b>	<b>1 106</b>	<b>1 099</b>
		<b>Aantal bedienden</b>	<b>362</b>	<b>359</b>	<b>364</b>	<b>369</b>
		<b>Totaal</b>	<b>1 482</b>	<b>1 458</b>	<b>1 470</b>	<b>1 468</b>
		<b>Aantal uren (1)</b>	<b>196 723</b>	<b>174 098</b>	<b>164 955</b>	<b>202 365</b>
		<b>Trimestriële lonen (2)</b>	<b>7 697</b>			<b>8 872</b>
19.A	- Looien, bereiden en vervaardiging van lederen artikelen, behalve schoeisel (19.A = 19.1 + 19.2)	Aantal arbeiders	##	##	##	##
		Aantal bedienden	##	##	##	##
		Totaal	1 248	1 231	1 231	1 229
		Aantal uren (1)	167 877	153 211	140 936	171 092
		Trimestriële lonen (2)	6 757			7 883
19.3	- Vervaardiging van schoeisel	Aantal arbeiders	##	##	##	##
		Aantal bedienden	##	##	##	##
		Totaal	234	227	239	239
		Aantal uren (1)	28 846	20 887	24 019	31 273
		Trimestriële lonen (2)	941			989
20	<b>Houtindustrie en vervaardiging van artikelen van hout en van kurk, exclusief meubelen; vervaardiging van</b>	<b>Aantal arbeiders</b>	<b>8 094</b>	<b>8 099</b>	<b>8 081</b>	<b>8 064</b>
		<b>Aantal bedienden</b>	<b>2 000</b>	<b>2 001</b>	<b>2 005</b>	<b>2 000</b>
		<b>Totaal</b>	<b>10 094</b>	<b>10 100</b>	<b>10 086</b>	<b>10 064</b>
		<b>Aantal uren (1)</b>	<b>1 539 105</b>	<b>1 400 537</b>	<b>1 279 225</b>	<b>1 501 899</b>
		<b>Trimestriële lonen (2)</b>	<b>55 650</b>			<b>59 667</b>
20.1	- Zagen en schaven van hout, impregneren van hout	Aantal arbeiders	1 187	1 188	1 191	1 191
		Aantal bedienden	252	251	256	253
		Totaal	1 439	1 439	1 447	1 444
		Aantal uren (1)	210 249	197 588	176 635	210 850
		Trimestriële lonen (2)	6 908			7 457
20.2	- Vervaardiging van panelen en platen van hout	Aantal arbeiders	2 933	2 948	2 942	2 932
		Aantal bedienden	701	697	698	704
		Totaal	3 634	3 645	3 640	3 636
		Aantal uren (1)	577 481	532 749	495 346	551 202
		Trimestriële lonen (2)	22 655			24 506
20.3	- Vervaardiging van schrijn- en timmerwerk	Aantal arbeiders	2 804	2 800	2 796	2 794
		Aantal bedienden	712	714	725	714
		Totaal	3 516	3 514	3 521	3 508
		Aantal uren (1)	525 902	468 916	431 766	534 066
		Trimestriële lonen (2)	18 436			19 808
20.4	- Vervaardiging van houten emballage	Aantal arbeiders	778	773	765	762
		Aantal bedienden	122	123	123	124
		Totaal	900	896	888	886
		Aantal uren (1)	134 829	122 567	106 438	125 293
		Trimestriële lonen (2)	4 662			4 878
20.5	- Vervaardiging van overige artikelen van hout, van kurk en riet en van vlechtwerk	Aantal arbeiders	392	390	387	385
		Aantal bedienden	213	216	203	205
		Totaal	605	606	590	590
		Aantal uren (1)	90 644	78 717	69 040	80 488
		Trimestriële lonen (2)	2 989			3 018
21	<b>Vervaardiging van pulp, papier en papierwaren</b>	<b>Aantal arbeiders</b>	<b>11 127</b>	<b>11 108</b>	<b>11 085</b>	<b>11 133</b>
		<b>Aantal bedienden</b>	<b>3 712</b>	<b>3 697</b>	<b>3 713</b>	<b>3 661</b>
		<b>Totaal</b>	<b>14 839</b>	<b>14 805</b>	<b>14 798</b>	<b>14 794</b>
		<b>Aantal uren (1)</b>	<b>2 171 446</b>	<b>1 949 290</b>	<b>1 744 320</b>	<b>2 026 560</b>
		<b>Trimestriële lonen (2)</b>	<b>105 370</b>			<b>111 721</b>
21.1	- Vervaardiging van papierpulp, papier en karton	Aantal arbeiders	3 197	3 205	3 213	3 226
		Aantal bedienden	1 340	1 327	1 355	1 296
		Totaal	4 537	4 532	4 568	4 522
		Aantal uren (1)	651 618	590 434	551 320	597 174
		Trimestriële lonen (2)	38 815			42 106

(1) Tot december 1998 uren-arbeiders, vanaf januari 1999 uren gepresteerd door de werknemers (bedienden en arbeiders).

(2) Brutolonen en -weden van de werknemers tewerkgesteld in de industriële afdelingen (in 1 000 EUR).

PRODCOM - Tewerkstelling, uren en lonen

cijfers) - vervolg

						2004	2005	NACE
Juli	Augustus	September	Oktober	November	December		Januari	Code
4 141	4 137	4 111	4 016	3 997	3 940	<b>4 168</b>	3 907	18.2
1 621	1 637	1 637	1 621	1 627	1 615	<b>1 628</b>	1 705	
5 762	5 774	5 748	5 637	5 624	5 555	<b>5 796</b>	5 612	
434 332	584 496	649 273	593 781	588 075	548 790	<b>620 065</b>	659 644	
		25 225			28 315	<b>108 351</b>		
<b>1 095</b>	<b>1 101</b>	<b>1 106</b>	<b>1 101</b>	<b>1 100</b>	<b>1 085</b>	<b>1 104</b>	<b>1 069</b>	19
<b>364</b>	<b>366</b>	<b>367</b>	<b>369</b>	<b>369</b>	<b>368</b>	<b>365</b>	<b>366</b>	
<b>1 459</b>	<b>1 467</b>	<b>1 473</b>	<b>1 470</b>	<b>1 469</b>	<b>1 453</b>	<b>1 470</b>	<b>1 435</b>	
<b>132 903</b>	<b>166 101</b>	<b>194 368</b>	<b>177 503</b>	<b>163 647</b>	<b>163 727</b>	<b>173 281</b>	<b>168 659</b>	
		<b>7 368</b>			<b>10 138</b>	<b>34 076</b>		
<b>##</b>	<b>##</b>	<b>##</b>	<b>##</b>	<b>##</b>	<b>##</b>	<b>##</b>	<b>##</b>	19.A
<b>##</b>	<b>##</b>	<b>##</b>	<b>##</b>	<b>##</b>	<b>##</b>	<b>##</b>	<b>##</b>	
1 221	1 223	1 226	1 222	1 219	1 210	<b>1 230</b>	1 191	
118 389	139 126	166 096	152 204	139 184	139 750	<b>147 985</b>	143 810	
		6 484			8 912	<b>30 035</b>		
<b>##</b>	<b>##</b>	<b>##</b>	<b>##</b>	<b>##</b>	<b>##</b>	<b>##</b>	<b>##</b>	19.3
<b>##</b>	<b>##</b>	<b>##</b>	<b>##</b>	<b>##</b>	<b>##</b>	<b>##</b>	<b>##</b>	
238	244	247	248	250	243	<b>240</b>	244	
14 514	26 975	28 272	25 299	24 463	23 977	<b>25 295</b>	24 849	
		884			1 226	<b>4 040</b>		
<b>8 036</b>	<b>8 081</b>	<b>8 071</b>	<b>8 065</b>	<b>8 043</b>	<b>8 004</b>	<b>8 073</b>	<b>8 018</b>	20
<b>2 009</b>	<b>2 022</b>	<b>2 044</b>	<b>2 026</b>	<b>2 057</b>	<b>2 057</b>	<b>2 018</b>	<b>2 071</b>	
<b>10 045</b>	<b>10 103</b>	<b>10 115</b>	<b>10 091</b>	<b>10 100</b>	<b>10 061</b>	<b>10 091</b>	<b>10 089</b>	
<b>956 626</b>	<b>1 201 306</b>	<b>1 465 426</b>	<b>1 409 324</b>	<b>1 339 455</b>	<b>1 212 546</b>	<b>1 335 887</b>	<b>1 326 055</b>	
		<b>50 733</b>			<b>60 273</b>	<b>226 322</b>		
1 182	1 169	1 170	1 169	1 155	1 154	<b>1 179</b>	1 154	20.1
254	249	248	248	251	252	<b>251</b>	253	
1 436	1 418	1 418	1 417	1 406	1 406	<b>1 430</b>	1 407	
132 322	163 560	202 141	192 226	184 491	160 046	<b>183 308</b>	178 158	
		6 101			6 924	<b>27 391</b>		
2 924	2 976	2 967	2 957	2 952	2 939	<b>2 941</b>	2 953	20.2
713	727	738	723	726	731	<b>712</b>	730	
3 637	3 703	3 705	3 680	3 678	3 670	<b>3 653</b>	3 683	
412 583	460 427	546 912	528 427	517 545	478 319	<b>510 221</b>	531 640	
		21 624			25 295	<b>94 080</b>		
2 769	2 782	2 782	2 788	2 799	2 780	<b>2 799</b>	2 774	20.3
713	721	731	731	734	725	<b>719</b>	743	
3 482	3 503	3 513	3 519	3 533	3 505	<b>3 518</b>	3 517	
268 152	412 211	517 492	494 414	454 952	399 739	<b>453 783</b>	421 082	
		16 053			19 754	<b>74 051</b>		
776	770	771	776	766	767	<b>770</b>	782	20.4
128	124	125	125	144	144	<b>128</b>	148	
904	894	896	901	910	911	<b>898</b>	930	
97 335	102 721	122 569	120 905	113 260	107 762	<b>115 627</b>	124 392	
		4 351			5 123	<b>19 014</b>		
385	384	381	375	371	364	<b>384</b>	355	20.5
201	201	202	199	202	205	<b>206</b>	197	
586	585	583	574	573	569	<b>590</b>	552	
46 234	62 387	76 312	73 352	69 207	66 680	<b>72 945</b>	70 783	
		2 604			3 177	<b>11 787</b>		
<b>11 069</b>	<b>11 054</b>	<b>11 018</b>	<b>11 016</b>	<b>10 997</b>	<b>10 952</b>	<b>11 090</b>	<b>10 967</b>	21
<b>3 656</b>	<b>3 660</b>	<b>3 645</b>	<b>3 639</b>	<b>3 628</b>	<b>3 606</b>	<b>3 672</b>	<b>3 602</b>	
<b>14 725</b>	<b>14 714</b>	<b>14 663</b>	<b>14 655</b>	<b>14 625</b>	<b>14 558</b>	<b>14 762</b>	<b>14 569</b>	
<b>1 536 206</b>	<b>1 653 947</b>	<b>1 973 289</b>	<b>1 936 077</b>	<b>1 794 452</b>	<b>1 659 864</b>	<b>1 863 066</b>	<b>1 948 246</b>	
		<b>96 996</b>			<b>124 822</b>	<b>438 910</b>		
3 203	3 201	3 198	3 193	3 199	3 183	<b>3 220</b>	3 180	21.1
1 296	1 297	1 287	1 285	1 284	1 283	<b>1 317</b>	1 277	
4 499	4 498	4 485	4 478	4 483	4 466	<b>4 538</b>	4 457	
486 955	497 883	586 972	590 032	549 565	529 298	<b>571 204</b>	594 902	
		36 850			46 708	<b>164 480</b>		

# PRODCOM - Tewerkstelling, uren en lonen

## Tewerkstelling, uren en lonen volgens de hoofdactiviteit van de vestiging (voorlopige)

NACE Code	Activiteit		2004			
			Maart	April	Mei	Juni
21.2	- Vervaardiging van artikelen van papier en karton	Aantal arbeiders	7 930	7 903	7 872	7 907
		Aantal bedienden	2 372	2 370	2 358	2 365
		Totaal	10 302	10 273	10 230	10 272
		Aantal uren (1)	1 519 828	1 358 856	1 193 000	1 429 386
		Trimestriële lonen (2)	66 555			69 615
22	<b>Uitgeverijen, drukkerijen en reproductie van opgenomen media</b>	<b>Aantal arbeiders</b>	<b>11 140</b>	<b>11 106</b>	<b>11 074</b>	<b>11 064</b>
		<b>Aantal bedienden</b>	<b>13 658</b>	<b>13 694</b>	<b>13 679</b>	<b>13 704</b>
		<b>Totaal</b>	<b>24 798</b>	<b>24 800</b>	<b>24 753</b>	<b>24 768</b>
		<b>Aantal uren (1)</b>	<b>3 664 677</b>	<b>3 284 479</b>	<b>2 988 127</b>	<b>3 411 469</b>
		<b>Trimestriële lonen (2)</b>	<b>187 097</b>			<b>202 530</b>
22.A	- Uitgeverijen en reproductie van opgenomen media (22.A = 22.1 + 22.3)	Aantal arbeiders	1 489	1 466	1 459	1 448
		Aantal bedienden	9 004	9 037	9 031	9 059
		Totaal	10 493	10 503	10 490	10 507
		Aantal uren (1)	1 558 064	1 397 085	1 304 043	1 454 661
		Trimestriële lonen (2)	87 738			99 685
22.2	- Drukkerijen en diensten in verband met drukkerijen	Aantal arbeiders	9 651	9 640	9 615	9 616
		Aantal bedienden	4 654	4 657	4 648	4 645
		Totaal	14 305	14 297	14 263	14 261
		Aantal uren (1)	2 106 613	1 887 394	1 684 084	1 956 808
		Trimestriële lonen (2)	99 359			102 845
24	<b>Vervaardiging van chemische producten</b>	<b>Aantal arbeiders</b>	<b>28 677</b>	<b>28 658</b>	<b>28 636</b>	<b>28 564</b>
		<b>Aantal bedienden</b>	<b>35 814</b>	<b>35 822</b>	<b>35 746</b>	<b>35 792</b>
		<b>Totaal</b>	<b>64 491</b>	<b>64 480</b>	<b>64 382</b>	<b>64 356</b>
		<b>Aantal uren (1)</b>	<b>9 610 000</b>	<b>8 497 293</b>	<b>7 753 922</b>	<b>8 837 292</b>
		<b>Trimestriële lonen (2)</b>	<b>656 008</b>			<b>698 610</b>
24.1	- Vervaardiging van chemische basisproducten	Aantal arbeiders	12 893	12 887	12 861	12 800
		Aantal bedienden	14 823	14 830	14 783	14 766
		Totaal	27 716	27 717	27 644	27 566
		Aantal uren (1)	4 080 682	3 592 390	3 359 260	3 687 888
		Trimestriële lonen (2)	301 039			320 004
24.2	- Vervaardiging van verdelgingsmiddelen en van andere chemische producten voor de landbouw	Aantal arbeiders	573	536	559	558
		Aantal bedienden	720	729	731	727
		Totaal	1 293	1 265	1 290	1 285
		Aantal uren (1)	177 793	173 073	169 679	171 268
		Trimestriële lonen (2)	13 739			13 971
24.3	- Vervaardiging van verf, vernis e.d., drukinkt en mastiek	Aantal arbeiders	1 295	1 288	1 290	1 305
		Aantal bedienden	1 913	1 917	1 900	1 920
		Totaal	3 208	3 205	3 190	3 225
		Aantal uren (1)	524 996	478 830	432 715	496 246
		Trimestriële lonen (2)	27 795			31 714
24.4	- Vervaardiging van farmaceutische en van chemische en botanische producten voor medicinaal gebruik	Aantal arbeiders	5 337	5 374	5 397	5 357
		Aantal bedienden	11 189	11 190	11 202	11 226
		Totaal	16 526	16 564	16 599	16 583
		Aantal uren (1)	2 540 116	2 220 461	1 954 514	2 355 915
		Trimestriële lonen (2)	179 751			177 634
24.5	- Vervaardiging van zeep, wasmiddelen, poets- en reinigingsmiddelen, parfums en cosmetische artikelen	Aantal arbeiders	2 831	2 829	2 799	2 816
		Aantal bedienden	1 576	1 575	1 565	1 582
		Totaal	4 407	4 404	4 364	4 398
		Aantal uren (1)	637 499	568 190	526 768	601 136
		Trimestriële lonen (2)	29 851			32 069
24.6	- Vervaardiging van overige chemische producten	Aantal arbeiders	3 953	3 961	3 952	3 954
		Aantal bedienden	5 114	5 103	5 091	5 102
		Totaal	9 067	9 064	9 043	9 056
		Aantal uren (1)	1 345 378	1 183 761	1 032 973	1 237 143
		Trimestriële lonen (2)	88 357			107 321
24.7	- Vervaardiging van synthetische en kunstmatige vezels	Aantal arbeiders	1 795	1 783	1 778	1 774
		Aantal bedienden	479	478	474	469
		Totaal	2 274	2 261	2 252	2 243
		Aantal uren (1)	303 536	280 588	278 013	287 696
		Trimestriële lonen (2)	15 477			15 897

(1) Tot december 1998 uren-arbeiders, vanaf januari 1999 uren gepresteerd door de werknemers (bedienden en arbeiders).

(2) Brutolonen en -weden van de werknemers tewerkgesteld in de industriële afdelingen (in 1 000 EUR).

# PRODCOM - Tewerkstelling, uren en lonen

## cijfers) - vervolg

						2004	2005	NACE
Juli	Augustus	September	Oktober	November	December		Januari	Code
7 866	7 853	7 820	7 823	7 798	7 769	<b>7 869</b>	7 787	21.2
2 360	2 363	2 358	2 354	2 344	2 323	<b>2 354</b>	2 325	
10 226	10 216	10 178	10 177	10 142	10 092	<b>10 224</b>	10 112	
1 049 251	1 156 064	1 386 317	1 346 045	1 244 887	1 130 566	<b>1 291 862</b>	1 353 344	
		60 145			78 114	<b>274 429</b>		
<b>11 052</b>	<b>10 982</b>	<b>10 884</b>	<b>10 838</b>	<b>10 703</b>	<b>10 689</b>	<b>10 988</b>	<b>10 586</b>	22
<b>13 557</b>	<b>13 580</b>	<b>13 569</b>	<b>13 521</b>	<b>13 492</b>	<b>13 504</b>	<b>13 613</b>	<b>13 453</b>	
<b>24 609</b>	<b>24 562</b>	<b>24 453</b>	<b>24 359</b>	<b>24 195</b>	<b>24 193</b>	<b>24 602</b>	<b>24 039</b>	
<b>2 539 185</b>	<b>2 992 008</b>	<b>3 357 727</b>	<b>3 265 750</b>	<b>3 077 541</b>	<b>3 146 401</b>	<b>3 185 634</b>	<b>3 166 697</b>	
		<b>176 205</b>			<b>232 162</b>	<b>797 995</b>		
1 448	1 446	1 432	1 419	1 274	1 270	<b>1 426</b>	1 269	22.A
8 930	8 954	8 938	8 921	8 885	8 881	<b>8 971</b>	8 870	
10 378	10 400	10 370	10 340	10 159	10 151	<b>10 398</b>	10 139	
1 226 406	1 323 666	1 425 115	1 408 542	1 318 522	1 361 770	<b>1 381 013</b>	1 354 261	
		87 403			111 808	<b>386 635</b>		
9 604	9 536	9 452	9 419	9 429	9 419	<b>9 562</b>	9 317	22.2
4 627	4 626	4 631	4 600	4 607	4 623	<b>4 641</b>	4 583	
14 231	14 162	14 083	14 019	14 036	14 042	<b>14 203</b>	13 900	
1 312 779	1 668 342	1 932 612	1 857 208	1 759 019	1 784 631	<b>1 804 620</b>	1 812 436	
		88 801			120 354	<b>411 360</b>		
<b>28 587</b>	<b>28 590</b>	<b>28 537</b>	<b>28 562</b>	<b>28 629</b>	<b>28 611</b>	<b>28 651</b>	<b>28 222</b>	24
<b>35 773</b>	<b>35 838</b>	<b>35 837</b>	<b>35 839</b>	<b>35 901</b>	<b>35 860</b>	<b>35 831</b>	<b>35 911</b>	
<b>64 360</b>	<b>64 428</b>	<b>64 374</b>	<b>64 401</b>	<b>64 530</b>	<b>64 471</b>	<b>64 482</b>	<b>64 133</b>	
<b>6 903 856</b>	<b>7 109 171</b>	<b>8 483 987</b>	<b>8 643 813</b>	<b>7 600 901</b>	<b>7 412 584</b>	<b>8 177 054</b>	<b>8 437 675</b>	
		<b>610 130</b>			<b>775 158</b>	<b>2 739 906</b>		
12 798	12 807	12 782	12 788	12 786	12 760	<b>12 847</b>	12 566	24.1
14 767	14 772	14 746	14 707	14 745	14 685	<b>14 779</b>	14 636	
27 565	27 579	27 528	27 495	27 531	27 445	<b>27 627</b>	27 202	
3 044 197	3 039 275	3 615 350	3 664 016	3 383 132	3 285 751	<b>3 513 139</b>	3 561 173	
		281 346			360 102	<b>1 262 491</b>		
560	559	534	534	537	536	<b>553</b>	435	24.2
727	733	737	739	743	741	<b>730</b>	853	
1 287	1 292	1 271	1 273	1 280	1 277	<b>1 283</b>	1 288	
159 927	158 079	167 787	167 254	163 080	156 829	<b>167 058</b>	172 412	
		13 297			13 914	<b>54 920</b>		
1 308	1 315	1 315	1 275	1 299	1 285	<b>1 295</b>	1 251	24.3
1 928	1 934	1 950	1 980	1 992	1 973	<b>1 937</b>	1 965	
3 236	3 249	3 265	3 255	3 291	3 258	<b>3 233</b>	3 216	
411 742	431 585	463 897	456 391	432 954	399 085	<b>455 196</b>	442 974	
		27 578			34 998	<b>122 085</b>		
5 403	5 423	5 443	5 488	5 529	5 563	<b>5 420</b>	5 526	24.4
11 213	11 253	11 262	11 278	11 279	11 313	<b>11 232</b>	11 302	
16 616	16 676	16 705	16 766	16 808	16 876	<b>16 652</b>	16 828	
1 673 362	1 784 624	2 186 255	2 299 497	1 741 934	1 825 045	<b>2 088 613</b>	2 223 865	
		159 584			199 622	<b>716 591</b>		
2 816	2 813	2 791	2 807	2 812	2 803	<b>2 818</b>	2 815	24.5
1 583	1 581	1 581	1 574	1 583	1 586	<b>1 578</b>	1 594	
4 399	4 394	4 372	4 381	4 395	4 389	<b>4 397</b>	4 409	
479 806	484 840	575 863	565 950	531 980	511 807	<b>552 984</b>	583 869	
		29 508			37 875	<b>129 302</b>		
3 925	3 914	3 907	3 912	3 906	3 903	<b>3 933</b>	3 864	24.6
5 090	5 105	5 105	5 103	5 099	5 104	<b>5 105</b>	5 104	
9 015	9 019	9 012	9 015	9 005	9 007	<b>9 039</b>	8 968	
939 251	998 614	1 195 589	1 198 403	1 072 504	988 712	<b>1 131 229</b>	1 171 659	
		85 778			112 337	<b>393 793</b>		
1 777	1 759	1 765	1 758	1 760	1 761	<b>1 781</b>	1 765	24.7
465	460	456	458	460	458	<b>468</b>	457	
2 242	2 219	2 221	2 216	2 220	2 219	<b>2 249</b>	2 222	
195 571	212 154	279 246	292 302	275 317	245 355	<b>268 832</b>	281 723	
		13 039			16 311	<b>60 724</b>		

# PRODCOM - Tewerkstelling, uren en lonen

## Tewerkstelling, uren en lonen volgens de hoofdactiviteit van de vestiging (voorlopige)

NACE Code	Activiteit	2004				
		Maart	April	Mei	Juni	
25	<b>Vervaardiging van producten van rubber en kunststof</b>	<b>Aantal arbeiders</b>	<b>18 002</b>	<b>17 896</b>	<b>17 913</b>	<b>17 934</b>
		<b>Aantal bedienden</b>	<b>7 661</b>	<b>7 669</b>	<b>7 668</b>	<b>7 661</b>
		<b>Totaal</b>	<b>25 663</b>	<b>25 565</b>	<b>25 581</b>	<b>25 595</b>
		<b>Aantal uren (1)</b>	<b>3 812 884</b>	<b>3 447 802</b>	<b>3 118 003</b>	<b>3 659 416</b>
		<b>Trimestriële lonen (2)</b>	<b>175 213</b>			<b>187 389</b>
25.1	- Vervaardiging van producten van rubber	Aantal arbeiders	1 932	1 924	1 907	1 901
		Aantal bedienden	832	848	849	849
		Totaal	2 764	2 772	2 756	2 750
		Aantal uren (1)	412 812	355 076	318 577	387 539
		Trimestriële lonen (2)	19 817			21 155
25.2	- Vervaardiging van producten van kunststof	Aantal arbeiders	16 070	15 972	16 006	16 033
		Aantal bedienden	6 829	6 821	6 819	6 812
		Totaal	22 899	22 793	22 825	22 845
		Aantal uren (1)	3 400 072	3 092 726	2 799 426	3 271 877
		Trimestriële lonen (2)	155 396			166 234
26	<b>Vervaardiging van overige niet-metaalhoudende minerale producten</b>	<b>Aantal arbeiders</b>	<b>21 014</b>	<b>21 003</b>	<b>21 020</b>	<b>21 069</b>
		<b>Aantal bedienden</b>	<b>6 857</b>	<b>6 853</b>	<b>6 845</b>	<b>6 827</b>
		<b>Totaal</b>	<b>27 871</b>	<b>27 856</b>	<b>27 865</b>	<b>27 896</b>
		<b>Aantal uren (1)</b>	<b>4 203 492</b>	<b>3 794 468</b>	<b>3 459 301</b>	<b>4 061 597</b>
		<b>Trimestriële lonen (2)</b>	<b>199 021</b>			<b>203 041</b>
26.1	- Vervaardiging van glas en glaswerk	Aantal arbeiders	7 565	7 554	7 579	7 608
		Aantal bedienden	2 442	2 436	2 431	2 429
		Totaal	10 007	9 990	10 010	10 037
		Aantal uren (1)	1 490 149	1 348 435	1 269 866	1 420 291
		Trimestriële lonen (2)	74 579			75 095
26.A	- Vervaardiging van keramische tegels, plavuizen, behalve dakpannen en bakstenen (26.A = 26.2 + 26.3)	Aantal arbeiders	859	859	873	870
		Aantal bedienden	236	236	238	236
		Totaal	1 095	1 095	1 111	1 106
		Aantal uren (1)	162 826	146 837	130 067	153 474
		Trimestriële lonen (2)	7 276			7 817
26.4	- Vervaardiging van dakpannen, bakstenen, tegels en overige producten voor de bouw van gebakken klei	Aantal arbeiders	1 628	1 627	1 608	1 609
		Aantal bedienden	312	314	316	317
		Totaal	1 940	1 941	1 924	1 926
		Aantal uren (1)	298 879	271 331	248 893	277 852
		Trimestriële lonen (2)	12 140			12 921
26.5	- Vervaardiging van cement, kalk en gips	Aantal arbeiders	1 209	1 219	1 206	1 193
		Aantal bedienden	767	781	779	779
		Totaal	1 976	2 000	1 985	1 972
		Aantal uren (1)	295 380	264 300	242 825	275 631
		Trimestriële lonen (2)	23 358			19 588
26.6	- Vervaardiging van artikelen van beton, gips en cement	Aantal arbeiders	7 834	7 827	7 841	7 862
		Aantal bedienden	2 341	2 330	2 328	2 322
		Totaal	10 175	10 157	10 169	10 184
		Aantal uren (1)	1 552 612	1 409 266	1 248 323	1 537 752
		Trimestriële lonen (2)	65 671			70 191
26.7	- Houwen, bewerken en afwerken van bouw- en siersteen	Aantal arbeiders	1 152	1 149	1 148	1 146
		Aantal bedienden	362	359	353	354
		Totaal	1 514	1 508	1 501	1 500
		Aantal uren (1)	232 921	207 906	187 871	230 705
		Trimestriële lonen (2)	8 238			8 875
26.8	- Vervaardiging van overige niet-metaalhoudende minerale producten	Aantal arbeiders	767	768	765	781
		Aantal bedienden	397	397	400	390
		Totaal	1 164	1 165	1 165	1 171
		Aantal uren (1)	170 725	146 393	131 456	165 892
		Trimestriële lonen (2)	7 760			8 555
27	<b>Vervaardiging van metalen in primaire vorm</b>	<b>Aantal arbeiders</b>	<b>23 077</b>	<b>23 103</b>	<b>23 009</b>	<b>23 039</b>
		<b>Aantal bedienden</b>	<b>9 406</b>	<b>9 354</b>	<b>9 364</b>	<b>9 336</b>
		<b>Totaal</b>	<b>32 483</b>	<b>32 457</b>	<b>32 373</b>	<b>32 375</b>
		<b>Aantal uren (1)</b>	<b>4 802 553</b>	<b>4 325 037</b>	<b>4 071 564</b>	<b>4 488 830</b>
		<b>Trimestriële lonen (2)</b>	<b>280 536</b>			<b>289 744</b>

(1) Tot december 1998 uren-arbeiders, vanaf januari 1999 uren gepresteerd door de werknemers (bedienden en arbeiders).

(2) Brutolonen en -weden van de werknemers tewerkgesteld in de industriële afdelingen (in 1 000 EUR).

# PRODCOM - Tewerkstelling, uren en lonen

## cijfers) - vervolg

						2004	2005	NACE
Juli	Augustus	September	Oktober	November	December		Januari	Code
17 954	17 942	17 915	17 898	17 849	17 757	17 927	17 802	25
7 656	7 681	7 704	7 709	7 699	7 689	7 671	7 740	
25 610	25 623	25 619	25 607	25 548	25 446	25 599	25 542	
2 539 643	2 926 691	3 569 918	3 483 373	3 235 301	2 866 105	3 288 734	3 360 009	
		164 060			216 292	742 955		
1 912	1 921	1 902	1 902	1 890	1 883	1 911	1 893	25.1
849	852	854	854	846	850	846	883	
2 761	2 773	2 756	2 756	2 736	2 733	2 758	2 776	
271 793	277 471	379 439	371 476	343 583	294 236	344 156	376 621	
		18 333			25 227	84 532		
16 042	16 021	16 013	15 996	15 959	15 874	16 016	15 909	25.2
6 807	6 829	6 850	6 855	6 853	6 839	6 825	6 857	
22 849	22 850	22 863	22 851	22 812	22 713	22 841	22 766	
2 267 850	2 649 220	3 190 479	3 111 897	2 891 718	2 571 869	2 944 577	2 983 388	
		145 727			191 065	658 423		
21 053	21 100	20 931	20 862	20 868	20 707	20 968	20 681	26
6 802	6 794	6 825	6 822	6 818	6 791	6 828	6 791	
27 855	27 894	27 756	27 684	27 686	27 498	27 796	27 472	
2 608 471	3 341 151	3 959 839	3 876 116	3 538 094	3 138 558	3 607 855	3 435 871	
		174 378			223 503	799 943		
7 617	7 613	7 481	7 442	7 431	7 352	7 527	7 304	26.1
2 424	2 411	2 436	2 427	2 423	2 416	2 431	2 431	
10 041	10 024	9 917	9 869	9 854	9 768	9 959	9 735	
1 047 271	1 108 434	1 366 011	1 373 890	1 258 443	1 093 031	1 287 746	1 273 185	
		66 743			80 342	296 758		
861	862	865	869	869	865	861	872	26.A
239	235	239	236	234	235	237	226	
1 100	1 097	1 104	1 105	1 103	1 100	1 098	1 098	
119 544	106 790	150 609	149 553	135 732	120 340	138 445	140 152	
		6 875			8 622	30 590		
1 630	1 625	1 610	1 591	1 606	1 595	1 616	1 592	26.4
316	320	319	321	319	318	315	319	
1 946	1 945	1 929	1 912	1 925	1 913	1 932	1 911	
217 334	224 959	272 924	261 652	250 495	252 097	258 604	261 293	
		10 912			14 777	50 749		
1 191	1 190	1 189	1 188	1 182	1 176	1 198	1 173	26.5
774	789	781	790	787	762	777	755	
1 965	1 979	1 970	1 978	1 969	1 938	1 976	1 928	
241 612	241 179	261 177	270 541	253 661	244 432	260 643	266 368	
		18 035			21 717	82 697		
7 842	7 875	7 867	7 854	7 873	7 824	7 849	7 852	26.6
2 307	2 305	2 312	2 318	2 321	2 324	2 321	2 320	
10 149	10 180	10 179	10 172	10 194	10 148	10 171	10 172	
777 722	1 303 998	1 519 241	1 444 276	1 297 973	1 141 673	1 319 081	1 177 755	
		56 959			79 542	272 362		
1 142	1 158	1 148	1 141	1 140	1 130	1 143	1 129	26.7
351	346	347	343	343	347	352	350	
1 493	1 504	1 495	1 484	1 483	1 477	1 496	1 479	
117 786	207 004	225 909	216 465	196 254	172 644	199 582	173 213	
		7 352			9 194	33 659		
770	777	771	777	767	765	770	759	26.8
391	388	391	387	391	389	392	390	
1 161	1 165	1 162	1 164	1 158	1 154	1 163	1 149	
87 202	148 787	163 968	159 739	145 536	114 341	143 752	143 905	
		7 503			9 310	33 128		
23 020	23 046	23 006	23 143	23 131	23 092	23 090	23 115	27
9 389	9 382	9 360	9 241	9 269	9 286	9 349	9 296	
32 409	32 428	32 366	32 384	32 400	32 378	32 440	32 411	
3 518 038	3 651 666	4 385 908	4 515 951	4 176 857	3 813 188	4 202 026	4 398 110	
		247 009			307 071	1 124 361		

# PRODCOM - Tewerkstelling, uren en lonen

## Tewerkstelling, uren en lonen volgens de hoofdactiviteit van de vestiging (voorlopige)

NACE Code	Activiteit		2004			
			Maart	April	Mei	Juni
27.1	- Vervaardiging van ijzer en staal en van ferrolegeringen	Aantal arbeiders	12 340	12 388	12 313	12 319
		Aantal bedienden	5 138	5 097	5 100	5 085
		Totaal	17 478	17 485	17 413	17 404
		Aantal uren (1)	2 579 269	2 327 604	2 263 639	2 387 605
		Trimestriële lonen (2)	164 474			172 202
27.2	- Vervaardiging van buizen	Aantal arbeiders	712	714	707	708
		Aantal bedienden	167	163	167	166
		Totaal	879	877	874	874
		Aantal uren (1)	127 112	113 874	97 389	120 649
		Trimestriële lonen (2)	5 407			5 552
27.3	- Overige eerste verwerking van ijzer en staal	Aantal arbeiders	2 750	2 737	2 736	2 737
		Aantal bedienden	1 104	1 101	1 102	1 092
		Totaal	3 854	3 838	3 838	3 829
		Aantal uren (1)	576 976	522 602	458 767	547 972
		Trimestriële lonen (2)	32 910			30 724
27.4	- Productie van non-ferrometalen	Aantal arbeiders	5 754	5 736	5 726	5 748
		Aantal bedienden	2 631	2 629	2 631	2 629
		Totaal	8 385	8 365	8 357	8 377
		Aantal uren (1)	1 230 936	1 105 248	1 035 786	1 157 955
		Trimestriële lonen (2)	65 831			68 016
27.5	- Gieten van metalen	Aantal arbeiders	1 521	1 528	1 527	1 527
		Aantal bedienden	366	364	364	364
		Totaal	1 887	1 892	1 891	1 891
		Aantal uren (1)	288 260	255 709	215 983	274 649
		Trimestriële lonen (2)	11 914			13 250
28	<b>Vervaardiging van producten van metaal</b>	<b>Aantal arbeiders</b>	<b>38 223</b>	<b>37 906</b>	<b>37 838</b>	<b>37 734</b>
		<b>Aantal bedienden</b>	<b>11 445</b>	<b>11 440</b>	<b>11 438</b>	<b>11 436</b>
		<b>Totaal</b>	<b>49 668</b>	<b>49 346</b>	<b>49 276</b>	<b>49 170</b>
		<b>Aantal uren (1)</b>	<b>7 335 817</b>	<b>6 574 144</b>	<b>5 795 758</b>	<b>7 026 690</b>
		<b>Trimestriële lonen (2)</b>	<b>312 491</b>			<b>319 159</b>
28.1	- Vervaardiging van metalen constructiewerken voor de bouw	Aantal arbeiders	13 219	13 191	13 152	13 166
		Aantal bedienden	3 851	3 850	3 846	3 858
		Totaal	17 070	17 041	16 998	17 024
		Aantal uren (1)	2 550 235	2 277 703	2 010 576	2 461 022
		Trimestriële lonen (2)	98 864			103 936
28.2	- Vervaardiging van tanks, reservoirs en bergingsmiddelen, van metaal; vervaardiging van radiatoren en ketels	Aantal arbeiders	4 727	4 720	4 720	4 746
		Aantal bedienden	1 837	1 850	1 857	1 866
		Totaal	6 564	6 570	6 577	6 612
		Aantal uren (1)	970 824	862 477	762 164	940 305
		Trimestriële lonen (2)	42 860			47 368
28.3	- Vervaardiging van stoomketels	Aantal arbeiders	3 060	2 832	2 810	2 598
		Aantal bedienden	768	744	742	721
		Totaal	3 828	3 576	3 552	3 319
		Aantal uren (1)	535 935	464 099	397 503	435 660
		Trimestriële lonen (2)	22 525			20 258
28.4	- Smeden, persen, stampen en profielwalsen van metaal; poedermetallurgie	Aantal arbeiders	987	987	975	972
		Aantal bedienden	255	256	255	257
		Totaal	1 242	1 243	1 230	1 229
		Aantal uren (1)	194 541	174 994	151 849	177 928
		Trimestriële lonen (2)	8 018			8 280
28.5	- Oppervlaktebehandeling en bekleding van metaal; algemene metaalbewerking	Aantal arbeiders	8 095	8 061	8 068	8 189
		Aantal bedienden	1 941	1 952	1 951	1 959
		Totaal	10 036	10 013	10 019	10 148
		Aantal uren (1)	1 442 900	1 337 169	1 191 494	1 459 380
		Trimestriële lonen (2)	67 912			65 352
28.6	- Vervaardiging van scharen, messen, bestekken, gereedschap en ijzerwaren	Aantal arbeiders	1 863	1 856	1 845	1 841
		Aantal bedienden	799	797	795	799
		Totaal	2 662	2 653	2 640	2 640
		Aantal uren (1)	417 487	366 920	319 369	386 754
		Trimestriële lonen (2)	18 225			18 902

(1) Tot december 1998 uren-arbeiders, vanaf januari 1999 uren gepresteerd door de werknemers (bedienden en arbeiders).

(2) Brutolonen en -weden van de werknemers tewerkgesteld in de industriële afdelingen (in 1 000 EUR).



# PRODCOM - Tewerkstelling, uren en lonen

## cijfers) - vervolg

						2004	2005	NACE
Juli	Augustus	September	Oktober	November	December		Januari	Code
12 316	12 344	12 333	12 435	12 435	12 423	<b>12 372</b>	12 419	27.1
5 127	5 124	5 113	4 984	5 002	5 010	<b>5 085</b>	5 027	
17 443	17 468	17 446	17 419	17 437	17 433	<b>17 457</b>	17 446	
2 068 580	1 955 162	2 277 853	2 422 982	2 289 679	2 098 501	<b>2 284 329</b>	2 404 549	
		146 636			176 678	<b>659 990</b>		
712	714	712	717	718	719	<b>714</b>	721	27.2
168	169	167	168	171	171	<b>167</b>	173	
880	883	879	885	889	890	<b>882</b>	894	
76 162	85 191	117 638	113 331	104 282	87 891	<b>105 892</b>	107 569	
		4 833			6 367	<b>22 159</b>		
2 696	2 700	2 687	2 688	2 688	2 682	<b>2 715</b>	2 692	27.3
1 095	1 093	1 095	1 100	1 100	1 099	<b>1 099</b>	1 099	
3 791	3 793	3 782	3 788	3 788	3 781	<b>3 814</b>	3 791	
282 789	417 635	526 946	522 393	475 501	433 352	<b>481 941</b>	504 096	
		26 993			38 528	<b>129 155</b>		
5 764	5 763	5 740	5 763	5 745	5 731	<b>5 757</b>	5 735	27.4
2 637	2 635	2 624	2 627	2 633	2 638	<b>2 632</b>	2 629	
8 401	8 398	8 364	8 390	8 378	8 369	<b>8 390</b>	8 364	
947 079	994 430	1 196 344	1 191 381	1 061 806	969 900	<b>1 090 219</b>	1 113 594	
		57 644			69 927	<b>261 417</b>		
1 532	1 525	1 534	1 540	1 545	1 537	<b>1 531</b>	1 535	27.5
362	361	361	362	363	368	<b>363</b>	367	
1 894	1 886	1 895	1 902	1 908	1 905	<b>1 895</b>	1 902	
143 428	199 248	267 127	265 864	245 589	223 544	<b>239 643</b>	266 951	
		10 904			15 572	<b>51 640</b>		
<b>37 714</b>	<b>37 660</b>	<b>37 761</b>	<b>37 592</b>	<b>37 527</b>	<b>37 489</b>	<b>37 744</b>	<b>37 298</b>	28
<b>11 416</b>	<b>11 432</b>	<b>11 450</b>	<b>11 399</b>	<b>11 399</b>	<b>11 371</b>	<b>11 430</b>	<b>11 384</b>	
<b>49 130</b>	<b>49 092</b>	<b>49 211</b>	<b>48 991</b>	<b>48 926</b>	<b>48 860</b>	<b>49 174</b>	<b>48 682</b>	
<b>4 478 388</b>	<b>5 570 202</b>	<b>6 846 287</b>	<b>6 605 909</b>	<b>6 107 314</b>	<b>5 425 193</b>	<b>6 212 232</b>	<b>6 264 583</b>	
		<b>280 169</b>			<b>378 378</b>	<b>1 290 196</b>		
13 229	13 183	13 228	13 163	13 133	13 126	<b>13 185</b>	13 062	28.1
3 851	3 850	3 863	3 852	3 842	3 821	<b>3 849</b>	3 826	
17 080	17 033	17 091	17 015	16 975	16 947	<b>17 035</b>	16 888	
1 451 971	2 022 694	2 411 069	2 302 528	2 113 510	1 873 742	<b>2 159 001</b>	2 089 870	
		90 383			121 721	<b>414 904</b>		
4 758	4 701	4 704	4 697	4 728	4 733	<b>4 723</b>	4 707	28.2
1 864	1 858	1 864	1 847	1 849	1 841	<b>1 847</b>	1 833	
6 622	6 559	6 568	6 544	6 577	6 574	<b>6 570</b>	6 540	
650 510	733 344	908 174	883 922	810 361	748 934	<b>831 715</b>	854 813	
		40 793			58 094	<b>189 115</b>		
2 560	2 548	2 593	2 560	2 497	2 538	<b>2 716</b>	2 557	28.3
720	722	726	713	711	721	<b>735</b>	716	
3 280	3 270	3 319	3 273	3 208	3 259	<b>3 452</b>	3 273	
329 412	340 445	425 240	433 404	411 256	354 501	<b>417 673</b>	407 711	
		18 647			24 251	<b>85 681</b>		
975	986	975	976	959	952	<b>975</b>	940	28.4
248	252	257	259	256	255	<b>256</b>	258	
1 223	1 238	1 232	1 235	1 215	1 207	<b>1 232</b>	1 198	
118 585	136 904	173 289	171 224	154 968	139 273	<b>161 475</b>	166 884	
		6 827			8 617	<b>31 742</b>		
8 165	8 177	8 159	8 133	8 120	8 063	<b>8 046</b>	7 990	28.5
1 971	1 978	1 962	1 965	1 979	1 976	<b>1 960</b>	1 970	
10 136	10 155	10 121	10 098	10 099	10 039	<b>10 007</b>	9 960	
942 847	1 134 896	1 407 163	1 361 456	1 253 961	1 099 460	<b>1 263 021</b>	1 314 984	
		58 419			77 481	<b>269 164</b>		
1 830	1 829	1 841	1 850	1 884	1 883	<b>1 857</b>	1 873	28.6
795	796	796	791	792	793	<b>798</b>	794	
2 625	2 625	2 637	2 641	2 676	2 676	<b>2 655</b>	2 667	
255 940	310 084	385 974	371 302	347 989	310 177	<b>350 309</b>	358 290	
		16 918			22 752	<b>76 797</b>		

# PRODCOM - Tewerkstelling, uren en lonen

## Tewerkstelling, uren en lonen volgens de hoofdactiviteit van de vestiging (voorlopige)

NACE Code	Activiteit		2004			
			Maart	April	Mei	Juni
28.7	- Vervaardiging van overige producten van metaal	Aantal arbeiders	6 272	6 259	6 268	6 222
		Aantal bedienden	1 994	1 991	1 992	1 976
		Totaal	8 266	8 250	8 260	8 198
		Aantal uren (1)	1 223 895	1 090 782	962 803	1 165 641
		Trimestriële lonen (2)	54 086			55 063
29	<b>Vervaardiging van machines, apparaten en werktuigen, n.e.g.</b>	<b>Aantal arbeiders</b>	<b>29 048</b>	<b>29 086</b>	<b>29 064</b>	<b>29 175</b>
		<b>Aantal bedienden</b>	<b>14 625</b>	<b>14 631</b>	<b>14 616</b>	<b>14 620</b>
		<b>Totaal</b>	<b>43 673</b>	<b>43 717</b>	<b>43 680</b>	<b>43 795</b>
		<b>Aantal uren (1)</b>	<b>6 643 407</b>	<b>5 917 698</b>	<b>5 244 847</b>	<b>6 292 393</b>
		<b>Trimestriële lonen (2)</b>	<b>308 381</b>			<b>319 907</b>
29.1	- Vervaardiging van machines voor de productie en toepassing van mechanische energie, exclusief motoren voor	Aantal arbeiders	4 676	4 705	4 714	4 789
		Aantal bedienden	3 242	3 255	3 266	3 274
		Totaal	7 918	7 960	7 980	8 063
		Aantal uren (1)	1 152 667	1 049 940	928 666	1 089 148
		Trimestriële lonen (2)	61 637			63 117
29.2	- Vervaardiging van overige machines voor algemeen gebruik	Aantal arbeiders	8 422	8 423	8 421	8 409
		Aantal bedienden	4 517	4 512	4 504	4 491
		Totaal	12 939	12 935	12 925	12 900
		Aantal uren (1)	2 011 521	1 796 001	1 603 117	1 914 236
		Trimestriële lonen (2)	88 981			92 892
29.3	- Vervaardiging van machines voor de landbouw en de bosbouw	Aantal arbeiders	2 329	2 309	2 230	2 222
		Aantal bedienden	805	807	796	795
		Totaal	3 134	3 116	3 026	3 017
		Aantal uren (1)	491 459	442 032	379 805	453 905
		Trimestriële lonen (2)	20 596			20 879
29.4	- Vervaardiging van gereedschapswerktuigen	Aantal arbeiders	1 235	1 221	1 204	1 211
		Aantal bedienden	592	592	592	594
		Totaal	1 827	1 813	1 796	1 805
		Aantal uren (1)	277 658	241 604	211 260	257 503
		Trimestriële lonen (2)	12 797			12 251
29.5	- Vervaardiging van overige machines voor specifieke doeleinden	Aantal arbeiders	9 870	9 922	9 994	10 047
		Aantal bedienden	4 448	4 445	4 434	4 432
		Totaal	14 318	14 367	14 428	14 479
		Aantal uren (1)	2 177 661	1 924 386	1 716 418	2 088 042
		Trimestriële lonen (2)	100 430			102 725
29.6	- Vervaardiging van wapens en munitie	Aantal arbeiders	940	928	918	915
		Aantal bedienden	505	505	507	509
		Totaal	1 445	1 433	1 425	1 424
		Aantal uren (1)	214 629	191 223	164 055	188 166
		Trimestriële lonen (2)	11 376			15 136
29.7	- Vervaardiging van huishoudapparaten	Aantal arbeiders	1 576	1 578	1 583	1 582
		Aantal bedienden	516	515	517	525
		Totaal	2 092	2 093	2 100	2 107
		Aantal uren (1)	317 812	272 512	241 526	301 393
		Trimestriële lonen (2)	12 564			12 906
30	<b>Vervaardiging van kantoor­machines en computers</b>	<b>Aantal arbeiders</b>	<b>431</b>	<b>430</b>	<b>436</b>	<b>433</b>
		<b>Aantal bedienden</b>	<b>1 344</b>	<b>1 345</b>	<b>1 314</b>	<b>1 310</b>
		<b>Totaal</b>	<b>1 775</b>	<b>1 775</b>	<b>1 750</b>	<b>1 743</b>
		<b>Aantal uren (1)</b>	<b>282 215</b>	<b>248 977</b>	<b>218 738</b>	<b>261 279</b>
		<b>Trimestriële lonen (2)</b>	<b>15 140</b>			<b>16 544</b>
31	<b>Vervaardiging van elektrische machines en apparaten</b>	<b>Aantal arbeiders</b>	<b>15 908</b>	<b>15 851</b>	<b>15 787</b>	<b>15 808</b>
		<b>Aantal bedienden</b>	<b>8 866</b>	<b>8 812</b>	<b>8 770</b>	<b>8 765</b>
		<b>Totaal</b>	<b>24 774</b>	<b>24 663</b>	<b>24 557</b>	<b>24 573</b>
		<b>Aantal uren (1)</b>	<b>3 703 422</b>	<b>3 297 038</b>	<b>2 890 109</b>	<b>3 521 982</b>
		<b>Trimestriële lonen (2)</b>	<b>175 666</b>			<b>186 143</b>
31.1	- Vervaardiging van elektromotoren en van elektrische generatoren en transformatoren	Aantal arbeiders	1 677	1 643	1 612	1 590
		Aantal bedienden	1 591	1 547	1 527	1 520
		Totaal	3 268	3 190	3 139	3 110
		Aantal uren (1)	492 510	422 255	370 032	461 711
		Trimestriële lonen (2)	27 079			28 260

(1) Tot december 1998 uren-arbeiders, vanaf januari 1999 uren gepresteerd door de werknemers (bedienden en arbeiders).

(2) Brutolonen en -weden van de werknemers tewerkgesteld in de industriële afdelingen (in 1 000 EUR).

# PRODCOM - Tewerkstelling, uren en lonen

## cijfers) - vervolg

						2004	2005	NACE
Juli	Augustus	September	Oktober	November	December		Januari	Code
6 197	6 236	6 261	6 213	6 206	6 194	<b>6 240</b>	6 169	28.7
1 967	1 976	1 982	1 972	1 970	1 964	<b>1 981</b>	1 987	
8 164	8 212	8 243	8 185	8 176	8 158	<b>8 222</b>	8 156	
729 123	891 835	1 135 378	1 082 073	1 015 269	899 106	<b>1 029 035</b>	1 072 031	
		48 182			65 462	<b>222 794</b>		
<b>29 251</b>	<b>29 222</b>	<b>29 170</b>	<b>29 139</b>	<b>29 182</b>	<b>29 090</b>	<b>29 107</b>	<b>29 188</b>	29
<b>14 633</b>	<b>14 658</b>	<b>14 647</b>	<b>14 507</b>	<b>14 517</b>	<b>14 484</b>	<b>14 592</b>	<b>14 461</b>	
<b>43 884</b>	<b>43 880</b>	<b>43 817</b>	<b>43 646</b>	<b>43 699</b>	<b>43 574</b>	<b>43 699</b>	<b>43 649</b>	
<b>4 209 013</b>	<b>4 852 041</b>	<b>6 112 244</b>	<b>5 934 744</b>	<b>5 449 075</b>	<b>4 901 324</b>	<b>5 601 984</b>	<b>5 837 067</b>	
		<b>278 681</b>			<b>364 385</b>	<b>1 271 353</b>		
4 814	4 751	4 727	4 687	4 698	4 687	<b>4 715</b>	4 739	29.1
3 280	3 295	3 306	3 323	3 318	3 325	<b>3 278</b>	3 349	
8 094	8 046	8 033	8 010	8 016	8 012	<b>7 993</b>	8 088	
826 279	906 128	1 092 000	1 077 406	988 254	890 583	<b>1 003 359</b>	1 070 454	
		59 636			80 122	<b>264 512</b>		
8 378	8 369	8 367	8 364	8 405	8 394	<b>8 390</b>	8 482	29.2
4 478	4 477	4 477	4 516	4 526	4 519	<b>4 499</b>	4 551	
12 856	12 846	12 844	12 880	12 931	12 913	<b>12 890</b>	13 033	
1 376 373	1 467 430	1 826 983	1 793 284	1 662 024	1 545 510	<b>1 706 715</b>	1 726 109	
		81 254			105 901	<b>369 029</b>		
2 261	2 228	2 214	2 208	2 209	2 200	<b>2 255</b>	2 129	29.3
793	802	804	813	816	814	<b>804</b>	746	
3 054	3 030	3 018	3 021	3 025	3 014	<b>3 060</b>	2 875	
261 317	281 519	389 309	366 377	335 027	337 477	<b>387 472</b>	402 064	
		15 075			20 134	<b>76 683</b>		
1 233	1 228	1 213	1 205	1 196	1 185	<b>1 217</b>	1 175	29.4
603	599	596	593	589	583	<b>592</b>	573	
1 836	1 827	1 809	1 798	1 785	1 768	<b>1 809</b>	1 748	
174 524	178 412	257 745	246 829	233 263	206 767	<b>230 953</b>	236 865	
		10 688			14 365	<b>50 102</b>		
10 051	10 114	10 062	10 085	10 090	10 041	<b>9 995</b>	10 077	29.5
4 441	4 446	4 433	4 223	4 226	4 207	<b>4 387</b>	4 207	
14 492	14 560	14 495	14 308	14 316	14 248	<b>14 382</b>	14 284	
1 292 156	1 627 354	2 054 467	1 958 915	1 769 766	1 498 194	<b>1 826 623</b>	1 929 277	
		90 701			115 971	<b>409 826</b>		
921	931	962	965	958	957	<b>936</b>	956	29.6
508	506	508	509	511	507	<b>507</b>	509	
1 429	1 437	1 470	1 474	1 469	1 464	<b>1 444</b>	1 465	
110 052	158 519	187 267	195 931	189 063	171 885	<b>178 394</b>	179 655	
		10 374			11 904	<b>48 790</b>		
1 593	1 601	1 625	1 625	1 626	1 626	<b>1 595</b>	1 630	29.7
530	533	523	530	531	529	<b>522</b>	526	
2 123	2 134	2 148	2 155	2 157	2 155	<b>2 118</b>	2 156	
168 312	232 679	304 473	296 002	271 678	250 908	<b>268 464</b>	292 643	
		10 953			15 987	<b>52 411</b>		
<b>434</b>	<b>433</b>	<b>432</b>	<b>433</b>	<b>431</b>	<b>426</b>	<b>430</b>	<b>413</b>	30
<b>1 313</b>	<b>1 320</b>	<b>1 306</b>	<b>1 295</b>	<b>1 297</b>	<b>1 284</b>	<b>1 318</b>	<b>1 250</b>	
<b>1 747</b>	<b>1 753</b>	<b>1 738</b>	<b>1 728</b>	<b>1 728</b>	<b>1 710</b>	<b>1 749</b>	<b>1 663</b>	
<b>192 479</b>	<b>203 596</b>	<b>254 282</b>	<b>245 955</b>	<b>224 017</b>	<b>217 385</b>	<b>237 067</b>	<b>233 059</b>	
		<b>14 316</b>			<b>16 985</b>	<b>62 986</b>		
<b>15 819</b>	<b>15 879</b>	<b>15 894</b>	<b>15 851</b>	<b>15 818</b>	<b>15 748</b>	<b>15 866</b>	<b>15 681</b>	31
<b>8 751</b>	<b>8 747</b>	<b>8 750</b>	<b>8 741</b>	<b>8 741</b>	<b>8 691</b>	<b>8 776</b>	<b>8 712</b>	
<b>24 570</b>	<b>24 626</b>	<b>24 644</b>	<b>24 592</b>	<b>24 559</b>	<b>24 439</b>	<b>24 642</b>	<b>24 393</b>	
<b>2 296 824</b>	<b>2 840 690</b>	<b>3 465 200</b>	<b>3 371 338</b>	<b>3 069 135</b>	<b>2 736 034</b>	<b>3 139 754</b>	<b>3 239 754</b>	
		<b>163 406</b>			<b>213 055</b>	<b>738 269</b>		
1 580	1 577	1 580	1 577	1 586	1 592	<b>1 617</b>	1 586	31.1
1 517	1 519	1 529	1 523	1 524	1 521	<b>1 544</b>	1 529	
3 097	3 096	3 109	3 100	3 110	3 113	<b>3 161</b>	3 115	
286 832	376 833	443 513	434 379	375 433	356 635	<b>404 431</b>	394 960	
		23 907			28 689	<b>107 934</b>		

# PRODCOM - Tewerkstelling, uren en lonen

## Tewerkstelling, uren en lonen volgens de hoofdactiviteit van de vestiging (voorlopige)

NACE Code	Activiteit		2004			
			Maart	April	Mei	Juni
31.2	- Vervaardiging van schakel- en verdeelinrichtingen	Aantal arbeiders	4 408	4 407	4 335	4 339
		Aantal bedienden	2 373	2 368	2 346	2 342
		Totaal	6 781	6 775	6 681	6 681
		Aantal uren (1)	999 918	888 398	763 886	936 062
		Trimestriële lonen (2)	45 503			47 902
31.3	- Vervaardiging van geïsoleerde kabels en draad	Aantal arbeiders	1 427	1 401	1 398	1 395
		Aantal bedienden	544	542	539	540
		Totaal	1 971	1 943	1 937	1 935
		Aantal uren (1)	273 929	265 617	239 755	266 617
		Trimestriële lonen (2)	14 334			16 613
31.4	- Vervaardiging van accumulatoren en elektrische batterijen	Aantal arbeiders	1 080	1 076	1 077	1 090
		Aantal bedienden	306	303	297	293
		Totaal	1 386	1 379	1 374	1 383
		Aantal uren (1)	176 024	158 555	143 705	178 246
		Trimestriële lonen (2)	10 071			10 581
31.5	- Vervaardiging van elektrische lampen en verlichtingsapparaten	Aantal arbeiders	3 286	3 288	3 303	3 310
		Aantal bedienden	1 471	1 474	1 491	1 490
		Totaal	4 757	4 762	4 794	4 800
		Aantal uren (1)	762 946	682 921	602 782	731 225
		Trimestriële lonen (2)	30 922			32 501
31.6	- Vervaardiging van overige elektrische benodigdheden	Aantal arbeiders	4 030	4 036	4 062	4 084
		Aantal bedienden	2 581	2 578	2 570	2 580
		Totaal	6 611	6 614	6 632	6 664
		Aantal uren (1)	998 095	879 292	769 949	948 121
		Trimestriële lonen (2)	47 757			50 287
32	<b>Vervaardiging van audio-, video- en telecommunicatieapparatuur</b>	<b>Aantal arbeiders</b>	<b>4 144</b>	<b>4 110</b>	<b>4 184</b>	<b>4 193</b>
		<b>Aantal bedienden</b>	<b>5 841</b>	<b>5 818</b>	<b>5 824</b>	<b>5 762</b>
		<b>Totaal</b>	<b>9 985</b>	<b>9 928</b>	<b>10 008</b>	<b>9 955</b>
		<b>Aantal uren (1)</b>	<b>1 443 005</b>	<b>1 337 444</b>	<b>1 213 024</b>	<b>1 393 305</b>
		<b>Trimestriële lonen (2)</b>	<b>89 582</b>			<b>95 388</b>
32.1	- Vervaardiging van elektronische onderdelen	Aantal arbeiders	2 066	2 052	2 041	2 046
		Aantal bedienden	1 154	1 163	1 163	1 168
		Totaal	3 220	3 215	3 204	3 214
		Aantal uren (1)	483 853	415 747	377 235	452 678
		Trimestriële lonen (2)	24 611			24 693
32.2	- Vervaardiging van zendapparatuur voor televisie en radio en van apparatuur voor lijntelefonie en lijntelegrafie	Aantal arbeiders	695	677	682	672
		Aantal bedienden	2 873	2 840	2 845	2 788
		Totaal	3 568	3 517	3 527	3 460
		Aantal uren (1)	513 437	499 031	470 870	500 657
		Trimestriële lonen (2)	37 900			41 321
32.3	- Vervaardiging van audio- en videoapparatuur	Aantal arbeiders	1 383	1 381	1 461	1 475
		Aantal bedienden	1 814	1 815	1 816	1 806
		Totaal	3 197	3 196	3 277	3 281
		Aantal uren (1)	445 715	422 666	364 919	439 970
		Trimestriële lonen (2)	27 071			29 375
33	<b>Vervaardiging van medische apparatuur en instrumenten, van precisie- en optische instrumenten en van uurwerken</b>	<b>Aantal arbeiders</b>	<b>3 548</b>	<b>3 539</b>	<b>3 550</b>	<b>3 576</b>
		<b>Aantal bedienden</b>	<b>3 482</b>	<b>3 485</b>	<b>3 459</b>	<b>3 498</b>
		<b>Totaal</b>	<b>7 030</b>	<b>7 024</b>	<b>7 009</b>	<b>7 074</b>
		<b>Aantal uren (1)</b>	<b>1 075 157</b>	<b>944 451</b>	<b>843 378</b>	<b>1 006 536</b>
		<b>Trimestriële lonen (2)</b>	<b>47 969</b>			<b>53 183</b>
33.1	- Vervaardiging van medische apparatuur en instrumenten en van orthopedische artikelen	Aantal arbeiders	1 346	1 336	1 347	1 362
		Aantal bedienden	823	806	816	826
		Totaal	2 169	2 142	2 163	2 188
		Aantal uren (1)	329 353	291 603	261 227	310 521
		Trimestriële lonen (2)	12 600			13 762
33.2	- Vervaardiging van meet-, regel-, navigatie- en controleapparatuur	Aantal arbeiders	1 771	1 773	1 774	1 778
		Aantal bedienden	1 943	1 950	1 920	1 955
		Totaal	3 714	3 723	3 694	3 733
		Aantal uren (1)	577 023	496 036	445 299	532 995
		Trimestriële lonen (2)	27 918			31 242

(1) Tot december 1998 uren-arbeiders, vanaf januari 1999 uren gepresteerd door de werknemers (bedienden en arbeiders).

(2) Brutolonen en -weden van de werknemers tewerkgesteld in de industriële afdelingen (in 1 000 EUR).

# PRODCOM - Tewerkstelling, uren en lonen

## cijfers) - vervolg

						2004	2005	NACE
Juli	Augustus	September	Oktober	November	December		Januari	Code
4 316	4 342	4 339	4 335	4 287	4 256	<b>4 350</b>	4 210	31.2
2 329	2 321	2 324	2 303	2 297	2 286	<b>2 331</b>	2 285	
6 645	6 663	6 663	6 638	6 584	6 542	<b>6 682</b>	6 495	
679 042	742 404	894 588	879 554	811 026	723 096	<b>836 133</b>	846 896	
		44 298			55 298	<b>193 001</b>		
1 413	1 408	1 385	1 381	1 380	1 376	<b>1 405</b>	1 376	31.3
540	538	538	539	539	538	<b>540</b>	539	
1 953	1 946	1 923	1 920	1 919	1 914	<b>1 945</b>	1 915	
155 701	247 440	272 255	267 447	246 512	207 243	<b>245 826</b>	255 731	
		12 301			16 972	<b>60 219</b>		
1 088	1 094	1 098	1 095	1 095	1 091	<b>1 087</b>	1 075	31.4
285	284	286	285	285	280	<b>293</b>	281	
1 373	1 378	1 384	1 380	1 380	1 371	<b>1 380</b>	1 356	
92 289	143 392	180 330	173 261	153 485	111 499	<b>153 659</b>	174 655	
		10 115			11 146	<b>41 912</b>		
3 304	3 334	3 352	3 345	3 362	3 350	<b>3 320</b>	3 348	31.5
1 495	1 504	1 505	1 515	1 519	1 515	<b>1 492</b>	1 508	
4 799	4 838	4 857	4 860	4 881	4 865	<b>4 812</b>	4 856	
400 589	649 557	743 484	708 209	651 619	607 576	<b>656 791</b>	660 347	
		29 057			40 900	<b>133 380</b>		
4 118	4 124	4 140	4 118	4 108	4 083	<b>4 084</b>	4 086	31.6
2 585	2 581	2 568	2 576	2 577	2 551	<b>2 573</b>	2 570	
6 703	6 705	6 708	6 694	6 685	6 634	<b>6 658</b>	6 656	
682 371	681 064	931 030	908 488	831 060	729 985	<b>842 912</b>	907 165	
		43 728			60 050	<b>201 823</b>		
<b>4 218</b>	<b>4 128</b>	<b>4 048</b>	<b>3 955</b>	<b>3 914</b>	<b>3 911</b>	<b>4 088</b>	<b>3 940</b>	32
<b>5 772</b>	<b>5 779</b>	<b>5 790</b>	<b>5 825</b>	<b>5 799</b>	<b>5 785</b>	<b>5 805</b>	<b>5 771</b>	
<b>9 990</b>	<b>9 907</b>	<b>9 838</b>	<b>9 780</b>	<b>9 713</b>	<b>9 696</b>	<b>9 894</b>	<b>9 711</b>	
<b>862 248</b>	<b>1 125 445</b>	<b>1 368 435</b>	<b>1 335 382</b>	<b>1 202 393</b>	<b>1 079 325</b>	<b>1 250 455</b>	<b>1 281 926</b>	
		<b>84 345</b>			<b>120 663</b>	<b>389 979</b>		
2 059	2 051	2 047	1 957	1 958	1 966	<b>2 031</b>	1 979	32.1
1 174	1 179	1 197	1 188	1 185	1 180	<b>1 171</b>	1 185	
3 233	3 230	3 244	3 145	3 143	3 146	<b>3 202</b>	3 164	
313 019	364 560	459 662	422 909	371 603	336 934	<b>403 606</b>	408 034	
		23 695			30 302	<b>103 301</b>		
671	674	672	667	667	669	<b>677</b>	702	32.2
2 782	2 780	2 785	2 819	2 804	2 802	<b>2 822</b>	2 812	
3 453	3 454	3 457	3 486	3 471	3 471	<b>3 499</b>	3 514	
241 246	450 743	495 758	499 842	475 363	417 244	<b>463 887</b>	462 768	
		35 612			60 541	<b>175 374</b>		
1 488	1 403	1 329	1 331	1 289	1 276	<b>1 380</b>	1 259	32.3
1 816	1 820	1 808	1 818	1 810	1 803	<b>1 811</b>	1 774	
3 304	3 223	3 137	3 149	3 099	3 079	<b>3 191</b>	3 033	
307 983	310 142	413 015	412 631	355 427	325 147	<b>382 961</b>	411 124	
		25 038			29 820	<b>111 304</b>		
<b>3 595</b>	<b>3 596</b>	<b>3 585</b>	<b>3 608</b>	<b>3 589</b>	<b>3 604</b>	<b>3 578</b>	<b>3 540</b>	33
<b>3 499</b>	<b>3 498</b>	<b>3 519</b>	<b>3 509</b>	<b>3 478</b>	<b>3 469</b>	<b>3 491</b>	<b>3 529</b>	
<b>7 094</b>	<b>7 094</b>	<b>7 104</b>	<b>7 117</b>	<b>7 067</b>	<b>7 073</b>	<b>7 069</b>	<b>7 069</b>	
<b>710 851</b>	<b>792 390</b>	<b>1 011 892</b>	<b>997 590</b>	<b>910 299</b>	<b>839 249</b>	<b>918 842</b>	<b>947 008</b>	
		<b>46 853</b>			<b>59 141</b>	<b>207 145</b>		
1 385	1 387	1 395	1 412	1 422	1 428	<b>1 381</b>	1 386	33.1
828	825	825	824	818	816	<b>825</b>	836	
2 213	2 212	2 220	2 236	2 240	2 244	<b>2 207</b>	2 222	
211 408	246 050	314 305	307 345	292 386	262 666	<b>284 945</b>	288 245	
		12 126			16 178	<b>54 667</b>		
1 766	1 766	1 752	1 754	1 755	1 765	<b>1 767</b>	1 742	33.2
1 953	1 951	1 968	1 958	1 963	1 951	<b>1 947</b>	1 962	
3 719	3 717	3 720	3 712	3 718	3 716	<b>3 714</b>	3 704	
360 884	425 323	529 969	524 907	469 023	429 354	<b>482 381</b>	500 247	
		27 041			33 256	<b>119 458</b>		

# PRODCOM - Tewerkstelling, uren en lonen

## Tewerkstelling, uren en lonen volgens de hoofdactiviteit van de vestiging (voorlopige)

NACE Code	Activiteit		2004			
			Maart	April	Mei	Juni
33.3	- Vervaardiging van apparaten voor de bewaking van industriële processen	Aantal arbeiders	179	183	182	189
		Aantal bedienden	473	472	467	467
		Totaal	652	655	649	656
		Aantal uren (1)	100 749	91 016	78 674	92 836
		Trimestriële lonen (2)	4 552			4 901
33.4	- Vervaardiging van optische instrumenten en van foto- en filmapparatuur	Aantal arbeiders	205	201	201	202
		Aantal bedienden	223	236	236	230
		Totaal	428	437	437	432
		Aantal uren (1)	58 008	57 141	51 088	60 794
		Trimestriële lonen (2)	2 556			2 886
33.5	- Vervaardiging van uurwerken	Aantal arbeiders	47	46	46	45
		Aantal bedienden	20	21	20	20
		Totaal	67	67	66	65
		Aantal uren (1)	10 024	8 655	7 090	9 390
		Trimestriële lonen (2)	342			391
34	<b>Vervaardiging en assemblage van auto's, aanhangwagens en opleggers</b>	<b>Aantal arbeiders</b>	<b>36 451</b>	<b>36 463</b>	<b>36 456</b>	<b>36 633</b>
		<b>Aantal bedienden</b>	<b>6 033</b>	<b>6 026</b>	<b>6 031</b>	<b>6 041</b>
		<b>Totaal</b>	<b>42 484</b>	<b>42 489</b>	<b>42 487</b>	<b>42 674</b>
		<b>Aantal uren (1)</b>	<b>6 795 005</b>	<b>5 566 146</b>	<b>5 140 138</b>	<b>6 202 024</b>
		<b>Trimestriële lonen (2)</b>	<b>348 121</b>			<b>309 356</b>
34.1	- Vervaardiging en assemblage van auto's	Aantal arbeiders	22 650	22 643	22 560	22 586
		Aantal bedienden	2 930	2 926	2 917	2 913
		Totaal	25 580	25 569	25 477	25 499
		Aantal uren (1)	4 291 732	3 322 193	3 170 959	3 804 740
		Trimestriële lonen (2)	239 998			196 216
34.2	- Vervaardiging van carrosserieën; vervaardiging van aanhangwagens, caravans en opleggers	Aantal arbeiders	5 689	5 694	5 707	5 755
		Aantal bedienden	1 046	1 038	1 046	1 054
		Totaal	6 735	6 732	6 753	6 809
		Aantal uren (1)	986 471	894 227	772 333	947 659
		Trimestriële lonen (2)	40 822			43 067
34.3	- Vervaardiging van onderdelen en accessoires voor motorvoertuigen en motoren daarvan	Aantal arbeiders	8 112	8 126	8 189	8 292
		Aantal bedienden	2 057	2 062	2 068	2 074
		Totaal	10 169	10 188	10 257	10 366
		Aantal uren (1)	1 516 802	1 349 726	1 196 846	1 449 625
		Trimestriële lonen (2)	67 301			70 073
35	<b>Vervaardiging van overige transportmiddelen</b>	<b>Aantal arbeiders</b>	<b>4 626</b>	<b>4 613</b>	<b>4 590</b>	<b>4 565</b>
		<b>Aantal bedienden</b>	<b>4 183</b>	<b>4 164</b>	<b>4 146</b>	<b>4 106</b>
		<b>Totaal</b>	<b>8 809</b>	<b>8 777</b>	<b>8 736</b>	<b>8 671</b>
		<b>Aantal uren (1)</b>	<b>1 206 824</b>	<b>1 077 600</b>	<b>977 149</b>	<b>1 092 465</b>
		<b>Trimestriële lonen (2)</b>	<b>67 395</b>			<b>68 566</b>
35.1	- Scheepsbouw en -reparatie	Aantal arbeiders	968	970	967	964
		Aantal bedienden	196	196	199	198
		Totaal	1 164	1 166	1 166	1 162
		Aantal uren (1)	164 362	156 103	129 324	151 052
		Trimestriële lonen (2)	7 161			7 355
35.4	- Vervaardiging van motorrijwielen en rijwielen	Aantal arbeiders	319	321	329	330
		Aantal bedienden	116	115	116	113
		Totaal	435	436	445	443
		Aantal uren (1)	66 409	60 853	52 650	63 324
		Trimestriële lonen (2)	2 317			2 562
35.1	- Vervaardiging van lucht-en ruimtevaartuigen en rollend materieel (35.F = 35.2 + 35.3)	Aantal arbeiders	3 339	3 322	3 294	3 271
		Aantal bedienden	3 871	3 853	3 831	3 795
		Totaal	7 210	7 175	7 125	7 066
		Aantal uren (1)	976 053	860 644	795 175	878 089
		Trimestriële lonen (2)	57 918			58 649
36	<b>Vervaardiging van meubelen; overige industrie</b>	<b>Aantal arbeiders</b>	<b>14 543</b>	<b>14 546</b>	<b>14 538</b>	<b>14 468</b>
		<b>Aantal bedienden</b>	<b>3 324</b>	<b>3 306</b>	<b>3 299</b>	<b>3 277</b>
		<b>Totaal</b>	<b>17 867</b>	<b>17 852</b>	<b>17 837</b>	<b>17 745</b>
		<b>Aantal uren (1)</b>	<b>2 592 632</b>	<b>2 235 306</b>	<b>2 006 332</b>	<b>2 419 714</b>
		<b>Trimestriële lonen (2)</b>	<b>93 441</b>			<b>94 713</b>

(1) Tot december 1998 uren-arbeiders, vanaf januari 1999 uren gepresteerd door de werknemers (bedienden en arbeiders).

(2) Brutolonen en -weden van de werknemers tewerkgesteld in de industriële afdelingen (in 1 000 EUR).

# PRODCOM - Tewerkstelling, uren en lonen

## cijfers) - vervolg

						2004	2005	NACE
Juli	Augustus	September	Oktober	November	December		Januari	Code
187	188	183	181	184	180	<b>182</b>	183	33.3
466	471	471	474	474	477	<b>471</b>	504	
653	659	654	655	658	657	<b>654</b>	687	
79 722	66 425	98 315	97 004	89 451	87 801	<b>88 450</b>	95 175	
		4 632			6 126	<b>20 211</b>		
211	210	210	216	183	186	<b>201</b>	185	33.4
233	232	236	234	204	206	<b>226</b>	206	
444	442	446	450	387	392	<b>428</b>	391	
53 364	47 254	60 469	59 622	51 247	51 760	<b>54 888</b>	54 718	
		2 746			3 153	<b>11 341</b>		
46	45	45	45	45	45	<b>45</b>	44	33.5
19	19	19	19	19	19	<b>19</b>	21	
65	64	64	64	64	64	<b>65</b>	65	
5 473	7 338	8 834	8 712	8 192	7 668	<b>8 176</b>	8 623	
		309			427	<b>1 469</b>		
<b>36 559</b>	<b>36 807</b>	<b>36 759</b>	<b>36 840</b>	<b>36 829</b>	<b>36 595</b>	<b>36 735</b>	<b>36 648</b>	34
<b>6 024</b>	<b>6 067</b>	<b>6 068</b>	<b>6 084</b>	<b>6 071</b>	<b>6 049</b>	<b>6 052</b>	<b>6 077</b>	
<b>42 583</b>	<b>42 874</b>	<b>42 827</b>	<b>42 924</b>	<b>42 900</b>	<b>42 644</b>	<b>42 787</b>	<b>42 725</b>	
<b>3 525 246</b>	<b>4 360 359</b>	<b>6 159 199</b>	<b>6 061 406</b>	<b>5 332 794</b>	<b>4 562 935</b>	<b>5 472 845</b>	<b>5 660 698</b>	
		<b>259 571</b>			<b>383 446</b>	<b>1 300 493</b>		
22 492	22 556	22 438	22 549	22 472	22 210	<b>22 699</b>	22 256	34.1
2 917	2 920	2 913	2 913	2 909	2 895	<b>2 927</b>	2 895	
25 409	25 476	25 351	25 462	25 381	25 105	<b>25 626</b>	25 151	
1 890 411	2 678 760	3 742 056	3 731 154	3 165 232	2 662 917	<b>3 338 398</b>	3 358 144	
		159 273			241 127	<b>836 613</b>		
5 779	5 916	5 922	5 897	5 973	5 999	<b>5 797</b>	5 961	34.2
1 053	1 063	1 066	1 070	1 075	1 068	<b>1 054</b>	1 066	
6 832	6 979	6 988	6 967	7 048	7 067	<b>6 852</b>	7 027	
639 529	664 196	958 418	922 368	871 280	806 041	<b>850 177</b>	913 367	
		37 618			56 212	<b>177 719</b>		
8 288	8 335	8 399	8 394	8 384	8 386	<b>8 238</b>	8 431	34.3
2 054	2 084	2 089	2 101	2 087	2 086	<b>2 069</b>	2 116	
10 342	10 419	10 488	10 495	10 471	10 472	<b>10 308</b>	10 547	
995 306	1 017 403	1 458 725	1 407 884	1 296 282	1 093 977	<b>1 284 269</b>	1 389 187	
		62 680			86 107	<b>286 161</b>		
<b>4 597</b>	<b>4 638</b>	<b>4 673</b>	<b>4 705</b>	<b>4 696</b>	<b>4 668</b>	<b>4 628</b>	<b>4 596</b>	35
<b>4 034</b>	<b>4 037</b>	<b>4 052</b>	<b>4 020</b>	<b>4 009</b>	<b>3 979</b>	<b>4 097</b>	<b>3 993</b>	
<b>8 631</b>	<b>8 675</b>	<b>8 725</b>	<b>8 725</b>	<b>8 705</b>	<b>8 647</b>	<b>8 725</b>	<b>8 589</b>	
<b>701 009</b>	<b>893 905</b>	<b>1 061 746</b>	<b>1 056 584</b>	<b>950 393</b>	<b>858 034</b>	<b>1 000 522</b>	<b>981 821</b>	
		<b>58 318</b>			<b>73 381</b>	<b>267 661</b>		
966	973	970	963	959	936	<b>962</b>	959	35.1
200	196	199	198	199	188	<b>197</b>	182	
1 166	1 169	1 169	1 161	1 158	1 124	<b>1 159</b>	1 141	
127 035	109 738	144 006	144 829	132 536	126 171	<b>140 494</b>	146 431	
		6 315			8 420	<b>29 251</b>		
330	324	325	328	326	328	<b>324</b>	329	35.4
115	117	116	115	115	114	<b>114</b>	110	
445	441	441	443	441	442	<b>438</b>	439	
45 013	44 768	57 647	55 718	52 251	46 643	<b>54 811</b>	56 316	
		2 105			3 182	<b>10 166</b>		
3 301	3 341	3 378	3 414	3 411	3 404	<b>3 342</b>	3 308	35.1
3 719	3 724	3 737	3 707	3 695	3 677	<b>3 785</b>	3 701	
7 020	7 065	7 115	7 121	7 106	7 081	<b>7 127</b>	7 009	
528 961	739 399	860 093	856 037	765 606	685 220	<b>805 217</b>	779 074	
		49 898			61 778	<b>228 244</b>		
<b>14 351</b>	<b>14 338</b>	<b>14 368</b>	<b>14 301</b>	<b>14 213</b>	<b>14 138</b>	<b>14 413</b>	<b>14 058</b>	36
<b>3 246</b>	<b>3 249</b>	<b>3 257</b>	<b>3 259</b>	<b>3 267</b>	<b>3 267</b>	<b>3 280</b>	<b>3 262</b>	
<b>17 597</b>	<b>17 587</b>	<b>17 625</b>	<b>17 560</b>	<b>17 480</b>	<b>17 405</b>	<b>17 694</b>	<b>17 320</b>	
<b>1 323 976</b>	<b>1 778 271</b>	<b>2 428 965</b>	<b>2 301 980</b>	<b>2 138 893</b>	<b>1 881 008</b>	<b>2 139 520</b>	<b>2 194 050</b>	
		<b>79 577</b>			<b>98 053</b>	<b>365 784</b>		

# PRODCOM - Tewerkstelling, uren en lonen

## Tewerkstelling, uren en lonen volgens de hoofdactiviteit van de vestiging (voorlopige)

NACE		2004				
Code	Activiteit		Maart	April	Mei	Juni
36.1	- Vervaardiging van meubelen	Aantal arbeiders	12 125	12 145	12 120	12 066
		Aantal bedienden	2 510	2 489	2 496	2 481
		Totaal	14 635	14 634	14 616	14 547
		Aantal uren (1)	2 182 447	1 861 618	1 664 164	2 026 461
		Trimestriële lonen (2)	78 152			78 962
36.2	- Bewerking van edelstenen en vervaardiging van juwelen en dergelijke artikelen	Aantal arbeiders	1 177	1 166	1 188	1 178
		Aantal bedienden	415	414	399	397
		Totaal	1 592	1 580	1 587	1 575
		Aantal uren (1)	188 342	165 740	160 298	176 546
		Trimestriële lonen (2)	6 407			6 591
36.4	- Vervaardiging van sportartikelen	Aantal arbeiders	88	89	89	89
		Aantal bedienden	23	23	23	23
		Totaal	111	112	112	112
		Aantal uren (1)	15 832	14 211	12 432	14 982
		Trimestriële lonen (2)	516			551
36.5	- Vervaardiging van spellen en speelgoed	Aantal arbeiders	467	468	462	462
		Aantal bedienden	153	153	153	149
		Totaal	620	621	615	611
		Aantal uren (1)	78 043	76 006	66 094	78 851
		Trimestriële lonen (2)	3 848			3 728
36.A	- Overige industrie, m.i.v. de vervaardiging van muziekinstrumenten (36.A = 36.3 + 36.6)	Aantal arbeiders	686	678	679	673
		Aantal bedienden	223	227	228	227
		Totaal	909	905	907	900
		Aantal uren (1)	127 968	117 731	103 344	122 874
		Trimestriële lonen (2)	4 518			4 882
<b>Totaal</b>		<b>Aantal arbeiders</b>	<b>350 467</b>	<b>349 601</b>	<b>349 072</b>	<b>349 473</b>
		<b>Aantal bedienden</b>	<b>165 575</b>	<b>165 399</b>	<b>165 250</b>	<b>165 132</b>
		<b>Totaal</b>	<b>516 042</b>	<b>515 000</b>	<b>514 322</b>	<b>514 605</b>
		<b>Aantal uren (1)</b>	<b>76 023 904</b>	<b>67 284 092</b>	<b>61 014 475</b>	<b>71 530 628</b>
		<b>Trimestriële lonen (2)</b>	<b>3 759 431</b>			<b>3 890 512</b>

(1) Tot december 1998 uren-arbeiders, vanaf januari 1999 uren gepresteerd door de werknemers (bedienden en arbeiders).

(2) Brutolonen en -weden van de werknemers tewerkgesteld in de industriële afdelingen (in 1 000 EUR).



# PRODCOM - Tewerkstelling, uren en lonen

## cijfers) - vervolg en einde

						2004	2005	NACE
Juli	Augustus	September	Oktober	November	December		Januari	Code
11 954	11 953	11 972	11 912	11 855	11 779	<b>12 010</b>	11 745	36.1
2 455	2 458	2 469	2 459	2 456	2 464	<b>2 479</b>	2 461	
14 409	14 411	14 441	14 371	14 311	14 243	<b>14 490</b>	14 206	
1 018 151	1 530 110	2 036 625	1 907 899	1 779 785	1 546 274	<b>1 780 291</b>	1 832 340	
		65 987			80 657	<b>303 757</b>		
1 176	1 166	1 170	1 162	1 148	1 150	<b>1 175</b>	1 129	36.2
394	392	392	400	412	405	<b>402</b>	408	
1 570	1 558	1 562	1 562	1 560	1 555	<b>1 577</b>	1 537	
161 555	84 669	180 433	189 720	163 727	162 720	<b>165 552</b>	157 978	
		5 740			7 488	<b>26 225</b>		
88	87	87	87	86	87	<b>87</b>	88	36.4
23	23	23	23	22	23	<b>22</b>	23	
111	110	110	110	108	110	<b>110</b>	111	
8 712	12 823	13 710	13 767	12 848	10 338	<b>13 147</b>	13 576	
		465			591	<b>2 123</b>		
465	461	465	465	461	460	<b>464</b>	458	36.5
148	153	151	153	154	154	<b>152</b>	153	
613	614	616	618	615	614	<b>616</b>	611	
51 685	59 762	80 901	77 060	72 012	64 688	<b>71 172</b>	81 059	
		3 210			4 172	<b>14 958</b>		
668	671	674	675	663	662	<b>674</b>	638	36.A
226	223	222	224	223	221	<b>224</b>	217	
894	894	896	899	886	883	<b>898</b>	855	
83 873	90 907	117 296	113 534	110 521	96 988	<b>109 356</b>	109 097	
		4 175			5 146	<b>18 720</b>		
<b>349 422</b>	<b>349 810</b>	<b>349 497</b>	<b>349 146</b>	<b>348 276</b>	<b>346 682</b>	<b>349 539</b>	<b>345 596</b>	
<b>164 852</b>	<b>165 062</b>	<b>165 195</b>	<b>164 816</b>	<b>164 815</b>	<b>164 461</b>	<b>165 163</b>	<b>164 606</b>	
<b>514 274</b>	<b>514 872</b>	<b>514 692</b>	<b>513 962</b>	<b>513 091</b>	<b>511 143</b>	<b>514 703</b>	<b>510 202</b>	
<b>49 316 794</b>	<b>56 850 655</b>	<b>70 078 172</b>	<b>68 859 905</b>	<b>63 075 407</b>	<b>58 056 352</b>	<b>64 751 793</b>	<b>66 077 523</b>	
		<b>3 370 877</b>			<b>4 398 211</b>	<b>15 419 032</b>		

# PRODCOM - Bestellingen

## Waarde van de bestellingen voor bepaalde bedrijfstakken volgens

NACE code	Activiteit	Bestelling	2004			
			Maart	April	Mei	Juni
1E	Vervaardiging van textiel (1E= 17 behalve textielveredeling)	Totaal	424 701	391 038	354 384	408 338
		Waarvan voor het buitenland	338 994	311 918	280 947	324 395
18	Vervaardiging van kleding en bontnijverheid	Totaal	56 189	35 002	27 683	31 980
		Waarvan voor het buitenland	28 730	18 490	14 860	17 147
21	Vervaardiging van pulp, papier en papierwaren	Totaal	370 575	353 604	318 928	341 155
		Waarvan voor het buitenland	251 874	240 297	215 450	225 028
24	Vervaardiging van chemische producten	Totaal	2 653 109	2 471 929	2 313 635	2 743 675
		Waarvan voor het buitenland	2 102 216	1 998 263	1 852 231	2 240 489
27	Vervaardiging van metalen in primaire vorm	Totaal	1 275 615	1 088 877	1 039 032	1 158 912
		Waarvan voor het buitenland	1 025 425	851 444	814 966	894 514
2D	Vervaardiging van produkten van metaal (2D=28 m.u.v.oppervlaktebehandeling en en bekleding van metaal)	Totaal	538 452	521 144	466 967	562 172
		Waarvan voor het buitenland	220 455	219 356	195 366	238 517
29	Vervaardiging van machines, apparaten en werktuigen, n.e.g.	Totaal	696 794	601 064	554 948	680 207
		Waarvan voor het buitenland	496 627	438 098	394 915	484 856
30	Vervaardiging van kantoormachines en computers	Totaal	29 032	19 347	21 407	30 603
		Waarvan voor het buitenland	13 580	11 078	8 770	18 328
31	Vervaardiging van elektrische machines en apparaten	Totaal	360 500	331 911	342 733	347 826
		Waarvan voor het buitenland	209 525	195 112	202 831	193 652
32	Vervaardiging van audio-, video- en telecommunicatieapparatuur	Totaal	213 546	195 102	188 637	190 515
		Waarvan voor het buitenland	179 889	159 793	150 656	149 900
33	Vervaardiging van medische apparatuur en instrumenten, van precisie- en optische instrumenten en van uurwerken	Totaal	93 836	91 837	72 255	108 496
		Waarvan voor het buitenland	52 418	53 922	38 061	65 024
34	Vervaardiging en assemblage van auto's, aanhangwagens en opleggers	Totaal	1 650 213	1 443 360	1 213 557	1 650 663
		Waarvan voor het buitenland	1 406 168	1 235 025	1 027 205	1 405 185
35	Vervaardiging van overige transportmiddelen	Totaal	107 618	85 582	78 457	88 448
		Waarvan voor het buitenland	79 691	55 244	47 402	60 454

# PRODCOM - Bestellingen

## de hoofdactiviteit van de vestiging (voorlopige cijfers in 1 000 €)

						2004	2005	NACE
Juli	Augustus	September	Oktober	November	December		Januari	code
320 417	303 412	434 091	414 294	381 856	325 487	<b>4 522 770</b>	334 097	1E
264 142	241 406	347 956	328 788	306 944	252 928	<b>3 611 823</b>	267 055	
44 235	67 800	50 819	34 603	28 693	24 795	<b>506 662</b>	38 227	18
23 440	26 616	24 883	16 926	15 203	11 067	<b>241 462</b>	15 480	
300 809	290 981	334 923	323 970	303 877	287 117	<b>3 878 845</b>	289 897	21
211 828	185 432	220 803	213 729	200 845	188 497	<b>2 586 425</b>	185 473	
2 497 499	2 388 033	2 833 636	2 792 427	2 636 255	2 684 178	<b>30 637 794</b>	2 650 894	24
2 016 601	1 896 744	2 305 844	2 226 342	2 125 637	2 156 143	<b>24 625 214</b>	2 109 809	
965 525	918 905	1 156 089	1 092 309	1 130 607	1 025 359	<b>12 952 845</b>	1 047 268	27
750 672	671 286	899 894	853 427	899 947	790 466	<b>10 111 477</b>	828 551	
406 516	448 061	524 341	515 665	477 312	482 104	<b>5 862 975</b>	435 345	2D
190 654	191 680	217 162	226 385	194 156	178 276	<b>2 494 461</b>	191 093	
522 636	528 265	597 952	611 688	590 071	680 148	<b>7 234 361</b>	582 703	29
379 630	383 447	420 544	429 947	423 245	468 464	<b>5 162 441</b>	421 057	
19 371	21 455	31 265	20 792	26 389	38 489	<b>302 977</b>	19 800	30
9 977	11 481	18 943	11 339	11 953	16 384	<b>155 428</b>	7 880	
297 078	311 574	365 280	387 110	373 313	353 522	<b>4 075 035</b>	340 160	31
185 166	160 448	192 036	197 471	216 979	177 396	<b>2 287 912</b>	209 773	
180 457	181 701	205 883	224 506	189 151	203 887	<b>2 352 238</b>	170 797	32
153 257	151 253	171 329	187 762	156 719	174 397	<b>1 943 251</b>	142 258	
81 368	80 042	93 344	96 444	95 537	124 100	<b>1 104 703</b>	68 796	33
45 242	39 558	47 762	56 438	51 994	79 351	<b>633 361</b>	45 039	
870 386	1 045 414	1 635 815	1 606 781	1 352 999	1 271 705	<b>16 213 023</b>	1 428 624	34
745 097	880 161	1 397 654	1 350 418	1 160 319	1 075 400	<b>13 812 342</b>	1 213 877	
68 351	97 879	98 534	104 986	96 938	92 724	<b>1 120 231</b>	128 120	35
46 185	76 630	75 259	81 826	66 871	65 498	<b>806 157</b>	99 290	



# PRODCOM – Inleiding per product

---

## Inleiding

---

1 januari 1994 betekent een keerpunt in de opstelling van maandstatistieken van de industriële productie. Tot 1993 bestond voor de meeste sectoren een specifieke maandstatistiek. De gebruikte goederennomenclatuur was een empirisch ontworpen productenlijst per bedrijfstak.

Sinds het tot stand komen van de interne markt op 1 januari '93 is de behoefte aan internationaal vergelijkbare resultaten toegenomen. Men wil de gegevens over productie kunnen koppelen aan die over de buitenlandse handel. Dit leidde tot de PRODCOM-enquête.

De meeste industriële ondernemingen met 10 of meer personeelsleden of met een jaaromzet van 2 478 935,25 EUR, en sommige andere ondernemingen met een industriële nevenactiviteit waar tenminste 20 personen werken, zijn onderworpen aan Prodcom.

Om uiteenlopende redenen worden de statistieken van enkele sectoren (energie, recuperatie, waterdistributie, slachthuizen, zuivel, ijzer en staal) nog ingezameld volgens het oude systeem.

De nieuwe nomenclatuur voor de productiestatistieken, de Prodcom-lijst, bevat ongeveer 5.700 industriële producten, hoofdzakelijk goederen, maar ook een aantal industriële diensten. Elke rubriek van de Prodcom-lijst wordt aangeduid door een code van acht cijfers. De eerste zes cijfers komen overeen met de statistische classificatie van producten, gekoppeld aan de economische activiteiten (CPA). Bovendien bestaan de rubrieken van de Prodcom-lijst uit artikelen of groepen artikelen van de gecombineerde nomenclatuur.

Er wordt geënquêteerd op het niveau van de lokale eenheid. Indien in één lokale eenheid meerdere activiteiten worden uitgeoefend, vult men één aangifte in per activiteit, t.t.z. per afdeling (2 cijfers) van de NACE-rev. 1. Naast gegevens betreffende de waarde van de productie volgens de hoofdactiviteit, zijn er ook gegevens betreffende tewerkstelling en arbeidsvolume (Prodcom publikatie «Productiewaarde en tewerkstelling volgens de hoofdactiviteit»).

Opmerking : Bepaalde producten komen in de publikatie niet voor op het niveau van acht cijfers van de Prodcom lijst. Dit is te wijten aan de vertrouwelijkheid van sommige gegevens. De waarde van de productie van deze “vertrouwelijke” producten is opgenomen in een minder gedetailleerde code.

De resultaten zijn nog voorlopig, omdat er nog steeds een kleine non-respons is.

# PRODCOM - Leveringen per product

## Leveringen (1) in waarde en in hoeveelheid volgens de CPA en de Prodcom-lijst (voorlopige cijfers)

Code (2)	Omschrijving	Eenheid	2004			2004
			Oktober	November	December	
14	<b>ANDERE DELFSTOFFEN</b>	x 1 000 EUR	<b>81 730</b>	<b>69 635</b>	<b>74 043</b>	<b>841 750</b>
	<b>WAARVAN:</b>	kg	<b>5 497 803 270</b>	<b>5 002 130 193</b>	<b>4 093 439 936</b>	<b>58 912 973 886</b>
1412	- KALKSTEEN, GIPS EN KRIJT	x 1 000 EUR	11 558	11 992	10 815	130 602
	<b>WAARVAN:</b>	kg	773 684 710	804 478 647	605 742 695	8 383 046 156
141220	- - Krijt en dolomiet	x 1 000 EUR	<b>7 855</b>	<b>8 101</b>	<b>8 269</b>	<b>92 287</b>
		kg	<b>292 055 110</b>	<b>289 387 280</b>	<b>281 144 960</b>	<b>3 435 557 740</b>
142	- ZAND EN KLEI	x 1 000 EUR	40 368	35 722	28 881	429 252
	<b>WAARVAN:</b>	kg	4 487 439 363	4 013 163 547	3 287 957 004	47 822 681 873
142112	- - Korrels, scherven, splinters en poeder van steen; keien, grint, steenslag waarvan:	x 1 000 EUR	<b>26 045</b>	<b>23 388</b>	<b>18 879</b>	<b>278 808</b>
		kg	<b>3 487 570 035</b>	<b>3 141 536 926</b>	<b>2 516 478 878</b>	<b>36 993 109 921</b>
14211230	- - - Steenslag voor de vervaardiging van beton, voor de wegenbouw en voor ander gebruik in de bouw	x 1 000 EUR	22 163	20 216	15 249	239 816
		kg	2 971 462 393	2 704 589 306	2 042 036 347	31 507 603 688
142113	- - Macadam; teermacadam	x 1 000 EUR	<b>5 606</b>	<b>4 372</b>	<b>2 164</b>	<b>47 621</b>
		kg	<b>185 456 493</b>	<b>145 523 214</b>	<b>86 830 900</b>	<b>1 582 164 507</b>
14301	- MINERALEN VOOR DE CHEMISCHE EN KUNSTMESTINDUSTRIE	x 1 000 EUR	21 770	15 653	27 731	201 514
		kg	37 935 203	42 608 595	56 230 202	668 591 173
15	<b>VOEDINGSMIDDELEN EN DRANKEN (4)</b>	x 1 000 EUR	<b>1 660 212</b>	<b>1 671 403</b>	<b>1 769 181</b>	<b>19 423 322</b>
		-				
151	- VLEES EN VLEESPRODUKTEN (5)	x 1 000 EUR	302 509	308 816	325 936	3 524 920
		-				
1511	- - Vers en geconserveerd vlees (behalve van gevogelte) (5)	x 1 000 EUR	<b>101 628</b>	<b>105 836</b>	<b>113 112</b>	<b>1 228 633</b>
		-				
15111	- - - Vlees en eetbare slachtafvallen van runderen, varkens, schapen, geiten, paarden en ezels (5) waarvan:	x 1 000 EUR	95 091	98 681	106 240	1 155 460
		kg	44 523 964	46 755 616	51 179 284	554 368 375
151111	- - - - Vlees van runderen, vers of gekoeld (5)	x 1 000 EUR	22 317	23 036	26 604	284 032
		kg	4 355 102	4 530 440	4 880 679	54 323 022
15111140	- - - - - Vers of gekoeld rundvlees (hele dieren, halve dieren, voorvoeten en achtervoeten) (5)	x 1 000 EUR	1 587	1 836	1 852	23 497
		kg	347 811	429 841	402 498	5 105 319
15111190	- - - - - Rundvlees, ander, vers of gekoeld (5)	x 1 000 EUR	20 730	21 199	24 753	260 535
		kg	4 007 291	4 100 599	4 478 181	49 217 703
151113	- - - - Vlees van varkens, vers of gekoeld (5)	x 1 000 EUR	58 342	60 808	63 723	690 507
		kg	30 577 929	32 041 870	34 350 716	375 390 003
15111330	- - - - - Verse of gekoelde varkens, hele en halve dieren (5)	x 1 000 EUR	7 177	7 491	9 311	85 146
		kg	5 487 160	5 724 635	7 284 752	67 986 404
15111350	- - - - - Verse of gekoelde varkenshammen, -schouders en delen daarvan (5)	x 1 000 EUR	10 739	11 311	12 016	127 616
		kg	6 346 772	6 737 280	7 310 182	76 761 972
15111390	- - - - - Vers of gekoeld varkensvlees, n.e.g. (5)	x 1 000 EUR	40 426	42 006	42 396	477 746
		kg	18 743 997	19 579 955	19 755 782	230 641 627
151114	- - - - Vlees van varkens, bevroren (5)	x 1 000 EUR	7 949	8 312	8 709	102 901
	<b>waarvan:</b>	kg	4 999 878	5 180 612	5 591 845	67 025 442
15111490	- - - - - Bevroren varkensvlees, n.e.g.	x 1 000 EUR	7 327	7 553	7 705	93 924
		kg	4 432 314	4 543 880	4 748 404	59 002 435
15111600	- - - - Bevroren lams- of schapenvlees(5)	x 1 000 EUR	178	179	188	2 035
		kg	24 999	22 828	26 563	302 405

(1) Leveringen m.i.v. aan het buitenland geleverd maakloonwerk.

(2) Statistische classering van producten gekoppeld aan activiteiten - CPA (2-6 cijfers); Prodcom-lijst (8 cijfers).

(4) M.u.v. slachterijen en melkerijen.

(5) M.u.v. slachterijen.

**Leveringen (1) in waarde en in hoeveelheid volgens de CPA en de Prodcorm-lijst  
(voorlopige cijfers) - vervolg**

Code (2)	Omschrijving	Eenheid	2004			2004
			Oktober	November	December	
15111900	---- Eetbare slachtafvallen, enz., vers, gekoeld of bevroren (5)	x 1 000 EUR kg	1 912 3 491 725	2 160 3 949 708	2 475 5 188 802	21 820 43 768 316
151112	--- Huidwol en ongelooide huiden en vellen van runderen of paardachtigen (5)	x 1 000 EUR -	212	217	252	2 468
1511130	--- Runder-, schape-, geite- en varkensvet en vet van gevogelte (5) waarvan:	x 1 000 EUR kg	2 191 4 356 496	2 430 4 729 465	2 071 4 729 418	20 387 48 695 940
15113070	---- Rund-, schape- of geitevet, ruw of gesmolten (5)	x 1 000 EUR kg	291 752 568	126 369 736	282 779 404	1 434 4 184 305
1511140	--- Ruwe afvallen, niet geschikt voor menselijke consumptie (5)	x 1 000 EUR kg	4 134 14 053 612	4 508 14 057 204	4 550 14 519 135	50 319 167 296 746
15114030	---- Darmen, blazen en magen van dieren, andere dan die van vissen, in hun geheel of in stukken (5)	x 1 000 EUR kg	1 211 582 395	1 181 576 315	1 114 614 245	13 702 6 831 010
15114090	---- Andere afvalprodukten, niet geschikt voor menselijke consumptie (5)	x 1 000 EUR kg	2 923 13 471 217	3 327 13 480 889	3 435 13 904 890	36 617 160 465 736
1512	<b>-- Vers en geconserveerd vlees van gevogelte waarvan:</b>	x 1 000 EUR kg	<b>66 350 46 469 549</b>	<b>66 489 47 171 764</b>	<b>67 956 45 134 421</b>	<b>773 673 554 948 545</b>
151211	--- Vlees en eetbare slachtafvallen van pluimvee, vers of gekoeld waarvan:	x 1 000 EUR kg	54 190 36 094 769	53 047 35 031 914	52 988 35 287 466	633 936 430 480 845
15121113	---- Kippen, niet in stukken gesneden, vers of gekoeld	x 1 000 EUR kg	9 176 5 949 355	8 657 5 488 639	8 508 5 773 799	104 368 69 936 476
15121153	---- Delen van hanen of kippen, vers of gekoeld	x 1 000 EUR kg	43 009 23 510 170	42 193 22 624 973	41 798 22 853 958	508 344 279 718 662
15121155	---- Delen van kalkoenen, vers of gekoeld	x 1 000 EUR kg	499 113 138	479 105 895	422 101 259	6 024 1 372 232
15121157	---- Delen van eenden, ganzen en parelhoenders, vers of gekoeld	x 1 000 EUR kg	62 6 462	72 7 322	111 11 371	971 100 552
15121170	---- Slachtafvallen en levers van pluimvee, vers of gekoeld	x 1 000 EUR kg	1 279 6 502 109	1 434 6 789 572	1 244 6 425 566	11 725 79 082 521
151212	--- Vlees en eetbare slachtafvallen van pluimvee, bevroren waarvan:	x 1 000 EUR kg	9 932 9 850 567	10 741 11 556 602	9 302 8 844 732	110 638 117 486 394
15121213	---- Kippen, niet in stukken gesneden, bevroren	x 1 000 EUR kg	1 736 2 279 756	2 430 3 165 758	1 958 2 412 793	19 623 24 218 979
15121253	---- Delen van kippen, bevroren	x 1 000 EUR kg	5 447 4 457 132	5 660 5 202 091	4 851 3 832 983	66 602 61 895 629
1513	<b>-- Vleeswaren en -conserven waarvan:</b>	x 1 000 EUR -	<b>134 531</b>	<b>136 491</b>	<b>144 868</b>	<b>1 522 614</b>
151311	--- Vlees en eetbare slachtafvallen, gezouten, gepekeld, gedroogd of gerookt; meel en poeder van vlees of slachtafval	x 1 000 EUR kg	19 691 3 934 282	19 949 3 977 390	20 082 3 950 605	218 747 45 428 750
15131110	---- Hammen en schouders van varkens alsmede delen daarvan, met been, gedroogd, gezouten of gerookt	x 1 000 EUR kg	960 185 937	1 378 231 329	1 167 191 810	15 916 3 404 394
15131130	---- Buiken van varkens alsmede delen daarvan, gedroogd, gezouten of gerookt	x 1 000 EUR kg	5 606 1 426 039	5 980 1 501 569	5 991 1 454 250	59 836 15 781 232
15131150	---- Ander varkensvlees, gedroogd, gezouten of gerookt, n.e.g.	x 1 000 EUR kg	12 121 2 176 426	11 606 2 105 299	11 818 2 154 384	130 532 23 560 242

(1) Leveringen m.i.v. aan het buitenland geleverd maakloonwerk.

(2) Statistische classering van producten gekoppeld aan activiteiten - CPA (2-6 cijfers); Prodcorm-lijst (8 cijfers).

(5) M.u.v. slachterijen.

# PRODCOM - Leveringen per product

## Leveringen (1) in waarde en in hoeveelheid volgens de CPA en de Prodcom-lijst (voorlopige cijfers) - vervolg

Code (2)	Omschrijving	Eenheid	2004			2004
			Oktober	November	December	
15131170	---- Rundvlees, gedroogd, gezouten of gerookt	x 1 000 EUR kg	368 32 565	353 31 426	415 36 307	4 494 386 775
15131190	---- Ander vlees, en eetbare slachtafvallen, n.e.g., gedroogd, gezouten of gerookt meel, poeder van vlees of slachtafvallen	x 1 000 EUR kg	636 113 315	632 107 767	690 113 854	7 969 2 296 107
151312	--- Andere bereidingen en conserven, van vlees, slachtafv. of bloed; extr. en sappen van vlees, vis en ongew. dieren waarvan:	x 1 000 EUR kg	113 582 28 464 331	115 174 28 400 218	123 456 29 087 907	1 288 685 325 038 471
15131215	---- Worst (behalve leverworst) en dergelijke producten	x 1 000 EUR kg	25 378 6 666 458	23 590 6 163 712	24 650 6 189 666	274 097 72 762 990
15131225	---- Bereidingen en conserven van lever van andere dieren of pluimvee, behalve eenden of ganzen	x 1 000 EUR kg	8 396 1 928 245	10 430 2 289 579	13 114 2 563 384	95 707 21 576 494
15131233	---- Andere bereidingen van vlees van kalkoenen	x 1 000 EUR kg	3 616 683 126	3 601 683 903	3 452 694 766	42 827 8 132 303
15131235	---- Andere bereidingen van vlees van ander pluimvee: kip, parelhoen, eend	x 1 000 EUR kg	20 338 5 151 920	19 846 5 130 586	20 217 4 995 682	232 958 59 709 405
15131243	---- Andere bereidingen van hammen van varkens en van delen daarvan	x 1 000 EUR kg	17 836 3 381 753	18 121 3 449 323	18 719 3 478 323	212 902 41 233 946
15131245	---- Andere bereidingen van schouders van varkens en van delen daarvan	x 1 000 EUR kg	3 312 1 280 341	3 067 1 178 221	3 139 1 196 440	36 022 14 991 174
15131253	---- Bereidingen van varkensvlees, incl. mengsels, met minder dan 40 % gewicht vlees of slachtafvallen, spek of vet	x 1 000 EUR kg	3 757 1 197 839	3 559 1 022 074	3 841 1 215 485	40 666 12 363 505
15131259	---- Andere bereidingen van varkensvlees, incl. mengsels, met 40% gewicht vlees of slachtafvallen of meer, spek of vet	x 1 000 EUR kg	22 442 6 037 873	22 912 6 095 217	24 629 6 199 273	250 748 68 208 583
15131260	---- Bereidingen van rundvlees	x 1 000 EUR kg	5 088 1 348 160	5 950 1 487 006	5 533 1 482 917	62 722 16 742 089
15131270	---- Extracten en sappen van vlees, vis en ongewervelde waterdieren	x 1 000 EUR kg	149 42 703	193 54 987	222 66 285	1 541 483 384
15131290	---- Andere bereidingen van vlees, incl. bereidingen van bloed (van alle dieren)	x 1 000 EUR kg	2 434 578 903	2 712 644 168	3 517 849 414	28 978 6 994 727
15201	- BEREIDINGEN EN CONSERVEN VAN VIS WAARVAN:	x 1 000 EUR kg	31 082 5 625 797	32 963 5 966 022	42 649 6 628 150	371 113 64 345 671
152012	-- Vis, visfilets, ander visvlees en levers, hom en kuit, van vis, bevroren	x 1 000 EUR kg	<b>3 271</b> <b>496 468</b>	<b>3 746</b> <b>562 205</b>	<b>4 269</b> <b>610 346</b>	<b>43 439</b> <b>6 526 165</b>
15201210	--- Bevroren zeevis	x 1 000 EUR kg	1 323 180 903	1 659 226 153	2 149 289 183	19 018 2 712 000
15201270	--- Bevroren visfilets	x 1 000 EUR kg	1 949 315 565	2 087 336 052	2 121 321 163	24 421 3 814 165
152013	-- Vis, gedroogd, gezouten of gepekeld; gerookte vis; vismeel, geschikt voor menselijke consumptie waarvan:	x 1 000 EUR kg	<b>2 719</b> <b>280 293</b>	<b>3 254</b> <b>317 955</b>	<b>6 338</b> <b>533 786</b>	<b>39 563</b> <b>3 863 734</b>
15201353	--- Gerookte Pacificse zalm, Atlantische zalm en Donauzalm (inclusief filets)	x 1 000 EUR kg	1 700 123 926	2 137 157 268	4 746 342 896	25 298 1 877 223
15201359	--- Gerookte vis inclusief filets	x 1 000 EUR kg	882 119 164	999 125 084	1 502 163 872	12 432 1 497 377
152014	-- Andere bereidingen en conserven van vis; kaviaar waarvan:	x 1 000 EUR kg	<b>7 017</b> <b>1 831 335</b>	<b>6 826</b> <b>1 802 572</b>	<b>8 655</b> <b>1 985 692</b>	<b>88 707</b> <b>22 389 315</b>

(1) Leveringen m.i.v. aan het buitenland geleverd maakloonwerk.

(2) Statistische classering van producten gekoppeld aan activiteiten - CPA (2-6 cijfers); Prodcom-lijst (8 cijfers).



**Leveringen (1) in waarde en in hoeveelheid volgens de CPA en de Prodcou-lijst  
(voorlopige cijfers) - vervolg**

Code (2)	Omschrijving	Eenheid	2004			2004
			Oktober	November	December	
15201411	--- Bereidingen en conserven van zalm (niet fijngemaakt)	x 1 000 EUR kg	586 97 261	529 87 635	1 077 167 901	7 256 1 194 993
15201412	--- Bereidingen en conserven van haring (niet fijngemaakt)	x 1 000 EUR kg	530 146 728	535 149 222	522 144 114	7 056 1 965 282
15201419	--- Bereidingen en conserven van andere vissoorten, niet fijngemaakt	x 1 000 EUR kg	2 679 840 640	2 571 804 681	3 143 880 610	31 816 9 668 149
15201430	--- Andere bereidingen en conserven van vis	x 1 000 EUR kg	1 934 452 845	1 980 502 259	2 412 494 823	28 119 6 332 744
152015	- - <b>Schaaldieren, bevroren; weekdieren en andere ongewervelde waterdieren, bevroren, gedroogd, gezouten of</b>	x 1 000 EUR kg	<b>3 559</b> <b>574 914</b>	<b>4 895</b> <b>768 730</b>	<b>6 389</b> <b>889 879</b>	<b>47 590</b> <b>7 021 560</b>
15201600	- - <b>Schaaldieren, weekdieren, enz, bereid of geconserveerd (o.a. paella)</b>	x 1 000 EUR kg	<b>7 942</b> <b>1 679 286</b>	<b>8 207</b> <b>1 789 823</b>	<b>9 242</b> <b>1 787 270</b>	<b>75 449</b> <b>15 506 327</b>
153	- BEREIDINGEN EN CONSERVEN VAN GROENTEN EN FRUIT	x 1 000 EUR -	179 502	169 628	181 788	2 102 106
15311	- - <b>Bereidingen en conserven van aardappelen waarvan:</b>	x 1 000 EUR kg	<b>61 377</b> <b>102 035 622</b>	<b>54 846</b> <b>94 044 084</b>	<b>59 902</b> <b>100 251 736</b>	<b>704 899</b> <b>1 129 649 861</b>
15311250	--- Aardappelen, op andere wijze verduurzaamd dan in azijn of azijnzuur, bevroren	x 1 000 EUR kg	35 249 69 855 167	33 165 65 108 713	36 286 70 691 935	443 384 800 059 490
15311290	--- Aardappelen, in andere vorm dan van meel, gries of vlokken, verduurzaamd, niet bevroren, o.a. chips	x 1 000 EUR kg	21 361 25 692 779	16 979 22 378 723	18 351 22 089 082	208 018 258 591 788
153210	- - <b>Vruchten- en groentesappen waarvan:</b>	x 1 000 EUR -	<b>20 072</b>	<b>18 924</b>	<b>25 700</b>	<b>256 910</b>
15321015	--- Andere sinaasappelsap, ongegist, zonder toegevoegde alcohol, niet geconcentreerd	x 1 000 EUR l	12 575 16 584 194	12 166 15 945 272	15 400 19 526 359	153 135 198 188 210
15321023	--- Ananassap, ongegist, zonder toegevoegde alcohol, niet geconcentreerd	x 1 000 EUR l	215 338 505	158 239 124	224 343 269	2 499 3 988 255
15321024	--- Tomatensap, ongegist, zonder toegevoegde alcohol	x 1 000 EUR l	115 242 454	138 277 711	166 336 874	1 688 3 452 880
15321026	--- Appelsap, ongegist, zonder toegevoegde alcohol, niet geconcentreerd	x 1 000 EUR l	1 316 1 680 758	903 1 269 444	1 884 2 413 465	17 097 22 460 354
1533	- - <b>Bereidingen en conserven van groenten en vruchten n.e.g. waarvan:</b>	x 1 000 EUR kg	<b>98 053</b> <b>123 423 872</b>	<b>95 858</b> <b>134 555 854</b>	<b>96 186</b> <b>125 013 262</b>	<b>1 140 297</b> <b>1 498 821 970</b>
15331	--- Bereidingen en conserven van groenten (exclusief aardappelen) waarvan:	x 1 000 EUR kg	76 144 104 627 540	72 218 102 792 328	73 633 105 757 286	862 391 1 227 297 093
15331100	---- Bevroren groenten	x 1 000 EUR kg	61 546 85 254 838	59 563 83 502 559	59 942 85 011 261	691 812 961 646 604
153314	---- Groenten, op andere wijze verduurzaamd dan in azijn of azijnzuur waarvan:	x 1 000 EUR kg	11 152 17 206 540	10 835 16 263 197	11 705 17 631 788	145 157 220 258 871
15331430	----- Paddenstoelen en truffels, op andere wijze bereid of verduurzaamd dan in azijn of azijnzuur	x 1 000 EUR kg	209 90 326	347 199 056	251 104 086	2 777 1 219 329
15331440	----- Andere groenten, op andere wijze verduurzaamd dan in azijn, enz., bevroren, n.e.g.	x 1 000 EUR kg	1 669 4 230 524	1 623 3 631 376	1 698 4 639 779	18 773 39 327 920
15331490	----- Andere groenten en mengsels anders verduurzaamd dan in azijn of azijnzuur niet bevroren en vegetarische producten	x 1 000 EUR kg	7 862 10 327 115	7 231 9 476 428	8 009 9 647 371	89 325 103 688 811

(1) Leveringen m.i.v. aan het buitenland geleverd maakloonwerk.

(2) Statistische classering van producten gekoppeld aan activiteiten - CPA (2-6 cijfers); Prodcou-lijst (8 cijfers).

# PRODCOM - Leveringen per product

## Leveringen (1) in waarde en in hoeveelheid volgens de CPA en de Prodcom-lijst (voorlopige cijfers) - vervolg

Code (2)	Omschrijving	Eenheid	2004			2004
			Oktober	November	December	
153322	--- Jam, vruchtengelei, vruchten- en notenmoes en vruchten- en notenpasta	x 1 000 EUR kg	11 044 6 677 321	10 348 5 963 880	12 018 6 998 287	137 590 80 535 232
153325	--- Andere conserven van vruchten	x 1 000 EUR kg	5 479 8 063 501	8 003 18 226 602	5 343 6 549 088	75 613 124 994 819
154	- DIERLIJKE EN PLANTAARDIGE OLIE EN VETTEN WAARVAN:	x 1 000 EUR kg	108 923 216 588 985	124 312 293 153 339	120 428 282 814 022	1 339 840 2 919 554 274
1542	- - Geraffineerde oliën en vetten	x 1 000 EUR kg	<b>40 154</b> <b>63 350 898</b>	<b>42 135</b> <b>67 961 222</b>	<b>42 863</b> <b>68 973 151</b>	<b>475 351</b> <b>752 057 744</b>
15431050	- - Bereidingen van vetten en oliën voor menselijke consumptie (vloeibare margarine)	x 1 000 EUR kg	<b>11 245</b> <b>10 148 436</b>	<b>10 676</b> <b>9 415 376</b>	<b>11 025</b> <b>9 587 963</b>	<b>123 699</b> <b>111 944 984</b>
15521000	- CONSUMPTIE-IJS, OOK INDIEN CACAO BEVATTEND	x 1 000 EUR l	11 097 7 174 849	11 832 7 987 257	11 841 6 997 737	238 341 151 028 197
156	- MAALDERIJPRODUCTEN, ZETMEEL EN ZETMEELPRODUKTEN	x 1 000 EUR kg	121 108 317 763 797	121 251 312 173 568	119 868 314 846 594	1 484 515 3 671 104 374
1561	- - Maalderijproducten waarvan:	x 1 000 EUR kg	<b>70 592</b> <b>199 199 134</b>	<b>66 522</b> <b>186 597 092</b>	<b>68 699</b> <b>192 405 226</b>	<b>830 282</b> <b>2 230 398 410</b>
15612	--- Meel van granen en ander plantaardig meel, alsmede mengsels daarvan waarvan:	x 1 000 EUR kg	43 347 127 684 311	39 005 113 078 513	39 181 117 510 655	491 393 1 381 528 102
15612100	---- Meel van tarwe of van mengkoren	x 1 000 EUR kg	29 169 117 011 523	27 064 103 681 154	27 536 108 361 572	338 962 1 264 698 780
15612400	---- Mengsels en deeg, voor de bereiding van bakkerswaren	x 1 000 EUR kg	13 152 8 386 099	10 837 7 238 761	10 795 7 466 473	139 673 90 272 574
15613	--- Gries, griesmeel en pellets en andere produkten van granen waarvan:	x 1 000 EUR kg	14 147 26 734 041	12 972 26 692 628	13 844 27 371 477	158 398 306 275 906
156133	---- Andere graanprodukten (inclusief corn-flakes) waarvan:	x 1 000 EUR kg	12 535 15 638 054	11 432 15 441 714	12 315 15 803 637	139 444 175 905 322
15613333	----- Bewerkte granen	x 1 000 EUR kg	2 209 8 821 288	2 183 9 134 244	2 164 9 238 102	25 568 101 006 706
15613335	----- Graankiemen, ook indien geplet, in vlokken of gemalen	x 1 000 EUR kg	53 326 629	50 263 120	47 304 073	683 3 732 975
15613353	----- Andere bereidingen verkregen door het poffen of roosteren van granen o.a. popcorn en wafels van gepofte rijst	x 1 000 EUR kg	8 935 5 449 092	8 119 5 189 853	8 955 5 371 525	99 711 60 629 067
15615050	--- Zemelen, slijpsel en andere resten van tarwe	x 1 000 EUR kg	2 234 29 290 264	2 307 29 824 775	2 491 31 172 735	28 514 337 749 799
1562	- - Zetmeel en zetmeelprodukten	x 1 000 EUR kg	<b>50 516</b> <b>118 564 663</b>	<b>54 729</b> <b>125 576 476</b>	<b>51 169</b> <b>122 441 368</b>	<b>654 233</b> <b>1 440 705 964</b>
157	- BEREIDE DIERVOEDERS	x 1 000 EUR kg	132 708 537 471 822	135 215 552 620 272	138 201 574 131 635	1 684 081 6 464 416 824
157110	- - Bereide veevoeders	x 1 000 EUR kg	<b>128 845</b> <b>530 158 313</b>	<b>130 927</b> <b>544 578 123</b>	<b>134 272</b> <b>566 565 791</b>	<b>1 637 581</b> <b>6 377 550 181</b>
15711010	--- Voormengsels voor veevoeder	x 1 000 EUR kg	16 566 19 542 234	17 211 19 990 235	18 166 21 557 603	206 236 237 181 788
15711033	--- Bereidingen voor het voederen van varkens	x 1 000 EUR kg	56 168 294 141 269	55 333 291 787 072	57 366 304 013 968	692 422 3 392 930 227

(1) Leveringen m.i.v. aan het buitenland geleverd maakloonwerk.

(2) Statistische classering van producten gekoppeld aan activiteiten - CPA (2-6 cijfers); Prodcom-lijst (8 cijfers).

**Leveringen (1) in waarde en in hoeveelheid volgens de CPA en de Prodcou-list  
(voorlopige cijfers) - vervolg**

Code (2)	Omschrijving	Eenheid	2004			2004
			Oktober	November	December	
15711035	--- Bereidingen voor het voederen van rundvee	x 1 000 EUR kg	20 630 91 237 080	22 384 102 814 828	23 080 108 729 043	256 292 1 116 265 372
15711037	--- Andere bereidingen voor het voederen van dieren: pluimvee	x 1 000 EUR kg	23 638 102 635 658	24 251 106 027 475	24 473 109 052 965	328 586 1 332 759 361
15711039	--- Bereidingen voor het voederen van dieren, excl. honden, katten, andere huisdieren, varkens, rund- en pluimvee	x 1 000 EUR kg	11 843 22 602 072	11 748 23 958 513	11 187 23 212 212	154 044 298 413 433
157210	<b>-- Bereide voeders voor huisdieren</b>	x 1 000 EUR kg	<b>3 863</b> <b>7 313 509</b>	<b>4 289</b> <b>8 042 149</b>	<b>3 928</b> <b>7 565 844</b>	<b>46 500</b> <b>86 866 643</b>
158	- OVERIGE VOEDINGSMIDDELEN	x 1 000 EUR -	564 416	550 646	549 963	5 820 466
	WAARVAN:					
15811	<b>-- Bakkerijproducten</b>	x 1 000 EUR kg	<b>58 477</b> <b>36 181 645</b>	<b>58 196</b> <b>34 424 102</b>	<b>79 588</b> <b>45 678 017</b>	<b>728 770</b> <b>441 178 052</b>
15811100	--- Vers brood, waaraan geen honing, eieren, kaas of vruchten zijn toegevoegd	x 1 000 EUR kg	33 503 29 358 542	32 048 27 341 835	41 702 35 498 635	412 191 354 915 399
15811200	--- Andere gezoete bakkers- en banketwaren	x 1 000 EUR kg	24 973 6 823 103	26 147 7 082 267	37 885 10 179 382	316 580 86 262 653
15821	<b>-- Beschuit, koekjes en ander houdbaar banketbakkerswerk waarvan:</b>	x 1 000 EUR kg	<b>95 542</b> <b>34 067 409</b>	<b>93 801</b> <b>32 512 899</b>	<b>91 610</b> <b>32 657 498</b>	<b>1 050 986</b> <b>387 849 152</b>
158212	--- Ontbijtkoek; koekjes en biscuits, gezoet; wafels en wafeltjes waarvan:	x 1 000 EUR kg	59 764 18 741 382	58 660 17 863 055	51 245 16 762 758	623 629 207 053 917
15821253	---- Gezoete koekjes, biscuit, wafels en wafeltjes, geheel of gedeeltelijk bedekt met chocolade	x 1 000 EUR kg	27 232 7 891 649	23 291 6 759 569	20 854 6 159 230	254 991 74 853 221
15821255	---- Gezoete koekjes en biscuits, zonder chocolade	x 1 000 EUR kg	21 410 7 811 330	21 860 7 449 047	20 426 7 543 343	245 580 94 916 720
15821330	--- Wafels en wafeltjes, met een watergehalte > 10%, niet bedekt met chocolade	x 1 000 EUR kg	3 344 1 645 470	3 023 1 504 192	3 196 1 398 415	41 750 20 123 367
15821390	--- Andere ongezoete bakkers- en banketwaren	x 1 000 EUR kg	8 712 3 146 009	9 698 3 490 448	13 586 4 334 241	104 976 39 259 301
1583	<b>-- Suiker</b>	x 1 000 EUR kg	<b>55 070</b> <b>312 163 181</b>	<b>57 366</b> <b>352 175 878</b>	<b>56 370</b> <b>352 334 478</b>	<b>609 802</b> <b>3 232 189 738</b>
15831	--- Suiker	x 1 000 EUR kg	53 271 257 077 161	55 364 296 668 138	54 412 296 218 098	593 999 2 496 894 149
158312	---- Rietsuiker en beetwortelsuiker, geraffineerd, alsmede chemisch zuivere saccharose, in vaste vorm	x 1 000 EUR kg	48 449 81 897 603	49 929 89 817 203	50 605 129 843 286	543 431 992 631 795
15832000	--- Bietenpulp, uitgeperst suikerriet (ampas) en andere afvallen van de suikerindustrie	x 1 000 EUR kg	1 800 55 086 020	2 002 55 507 740	1 958 56 116 380	15 803 735 295 589
1584	<b>-- Cacao, chocolade en suikerwerk waarvan:</b>	x 1 000 EUR kg	<b>232 087</b> <b>65 671 428</b>	<b>222 803</b> <b>65 481 062</b>	<b>197 649</b> <b>55 310 732</b>	<b>2 041 436</b> <b>625 429 778</b>
158422	--- Chocolade en andere bereidingen voor menselijk gebruik die cacao bevatten anders dan in het groot verpakt waarvan:	x 1 000 EUR kg	135 340 23 518 851	118 947 20 854 499	115 845 20 299 010	1 084 748 202 112 060
15842233	---- Chocolade in de vorm van tabletten, staven of repen, gevuld	x 1 000 EUR kg	10 207 2 180 731	9 675 1 873 335	10 487 2 206 909	108 227 21 882 110
15842239	---- Andere chocolade in de vorm van repen, tabletten of staven, niet gevuld	x 1 000 EUR kg	16 822 3 764 767	14 826 3 218 884	15 759 3 407 857	156 276 33 835 764

(1) Leveringen m.i.v. aan het buitenland geleverd maakloonwerk.

(2) Statistische classering van producten gekoppeld aan activiteiten - CPA (2-6 cijfers); Prodcou-list (8 cijfers).

# PRODCOM - Leveringen per product

## Leveringen (1) in waarde en in hoeveelheid volgens de CPA en de Prodcom-lijst (voorlopige cijfers) - vervolg

Code (2)	Omschrijving	Eenheid	2004			2004
			Oktober	November	December	
15842243	---- Bonbons of pralines met chocolade, alcohol bevattend	x 1 000 EUR kg	9 443 1 504 033	8 303 1 406 146	4 905 808 612	50 585 8 608 710
15842245	---- Andere bonbons of pralines met chocolade, uitgezonderd deze van witte chocolade	x 1 000 EUR kg	33 459 3 588 042	36 856 4 227 744	38 000 3 992 838	253 414 28 131 087
15842253	---- Andere chocolade en chocoladewerken, gevuld, uitgezonderd deze van witte chocolade	x 1 000 EUR kg	27 004 4 806 655	18 391 3 099 823	16 888 3 045 567	184 983 33 271 383
15842290	---- Andere bereidingen, cacao bevattend	x 1 000 EUR kg	1 480 859 103	1 483 894 134	1 349 746 546	17 346 10 200 212
158423	--- Suikerwerk zonder cacao (incl. witte chocolade) waarvan:	x 1 000 EUR kg	38 408 16 332 717	36 571 15 151 997	32 456 13 479 317	369 994 160 740 985
15842330	---- Suikerwerk, Witte chocolade	x 1 000 EUR kg	16 039 5 605 635	17 880 5 897 523	15 568 4 977 792	164 774 57 118 862
15842353	---- Pasta's en spijs (o.a. marsepein), zonder cacao, in verpakking >= 1 kg	x 1 000 EUR kg	5 942 3 765 780	5 871 3 831 531	4 383 2 929 865	49 531 35 701 586
15842365	---- Gom- en geleiproducten, inclusief vruchtenpasta's toe bereid als suikergoed daaronder begrepen	x 1 000 EUR kg	9 156 4 508 931	6 733 3 297 294	7 050 3 527 723	87 359 43 263 544
15842373	---- Zuurttjes en dergelijk hardgekookt suikerwerk, ook indien gevuld	x 1 000 EUR kg	979 254 747	853 266 558	808 291 044	11 460 4 000 141
15842375	---- Karamels, toffees en dergelijke	x 1 000 EUR kg	950 423 257	716 283 903	836 367 614	8 392 3 569 496
15842390	---- Ander suikerwerk	x 1 000 EUR kg	4 524 1 671 141	3 799 1 488 107	3 309 1 325 133	38 504 15 855 615
158512	- - Deegwaren, gekookt, gevuld of op andere wijze bereid; koeskoes waarvan:	x 1 000 EUR kg	<b>13 620</b> <b>5 447 507</b>	<b>14 505</b> <b>5 951 572</b>	<b>14 069</b> <b>5 218 651</b>	<b>169 789</b> <b>69 625 257</b>
15851233	--- Gevulde deegwaren, ook indien gekookt of anders bereid	x 1 000 EUR kg	10 682 4 176 617	11 691 4 696 566	11 250 4 099 379	134 660 53 209 191
15861	- - Koffie en thee waarvan:	x 1 000 EUR kg	<b>45 824</b> <b>9 830 562</b>	<b>41 020</b> <b>8 731 620</b>	<b>44 442</b> <b>9 706 252</b>	<b>463 197</b> <b>102 873 579</b>
158611	--- Cafeïnevrije koffie en gebrande koffie	x 1 000 EUR kg	38 301 8 864 621	34 710 7 909 605	35 981 8 741 070	385 049 92 668 664
15861150	---- Gebrande koffie waaruit geen cafeïne is verwijderd	x 1 000 EUR kg	32 664 7 832 265	30 127 7 069 397	31 188 7 750 217	333 208 82 413 408
15861170	---- Gebrande koffie waaruit cafeïne is verwijderd	x 1 000 EUR kg	5 636 1 032 356	4 583 840 208	4 793 990 853	51 841 10 255 256
15871	- - Azijn; sausen; samengestelde kruidenrijen; mosterdmeel en bereide mosterd	x 1 000 EUR -	<b>20 010</b>	<b>20 761</b>	<b>22 164</b>	<b>256 671</b>
158711	--- Tafelazijn, natuurlijke of verkregen uit azijnzuur	x 1 000 EUR l	358 1 866 604	423 2 010 212	366 1 703 501	5 444 23 444 326
158712	--- Sausen, samengestelde kruidenrijen; mosterdmeel en bereide mosterd waarvan:	x 1 000 EUR kg	19 653 12 782 713	20 338 13 818 823	21 798 14 100 318	251 227 170 017 146
15871230	---- Tomatenketchup en andere tomatensausen	x 1 000 EUR kg	1 730 1 576 508	1 722 1 668 912	2 127 2 169 160	25 072 24 402 738
15871270	---- Andere sausen en preparaten voor sausen en samengestelde kruidenrijen en dergelijke producten, n.e.g.	x 1 000 EUR kg	17 526 10 938 292	18 274 11 915 026	19 259 11 659 396	221 763 142 617 402

(1) Leveringen m.i.v. aan het buitenland geleverd maakloonwerk.

(2) Statistische classering van producten gekoppeld aan activiteiten - CPA (2-6 cijfers); Prodcom-lijst (8 cijfers).

**Leveringen (1) in waarde en in hoeveelheid volgens de CPA en de Prodcom-lijst  
(voorlopige cijfers) - vervolg**

Code (2)	Omschrijving	Eenheid	2004			2004
			Oktober	November	December	
1589	- - Overige voedingsmiddelen	x 1 000 EUR kg	<b>34 149</b> <b>23 939 709</b>	<b>33 429</b> <b>23 202 587</b>	<b>34 153</b> <b>22 631 372</b>	<b>387 032</b> <b>266 404 829</b>
	<b>waarvan:</b>					
15891100	--- Preparaten voor soep of voor bouillon; bereide soep en bouillon	x 1 000 EUR kg	2 281 1 276 988	2 143 1 077 059	3 022 1 467 787	22 360 12 769 074
15891230	--- Eiprodukten	x 1 000 EUR kg	3 601 2 856 481	4 210 3 263 125	3 477 2 641 813	45 274 32 366 436
158914	--- Andere voedingsmiddelen n.e.g.	x 1 000 EUR kg	22 214 13 894 047	20 052 12 720 170	21 311 12 308 322	244 628 147 205 566
	<b>waarvan:</b>					
15891499	---- Preparaten 'fondues' genaamd, en andere producten voor menselijke consumptie n.e.g.	x 1 000 EUR kg	13 323 7 082 050	12 046 6 182 017	12 252 5 983 861	143 090 72 630 590
159	- DRANKEN	x 1 000 EUR -	208 867	216 740	278 507	2 857 939
	<b>WAARVAN:</b>					
15911030	- - Whisky	x 1 000 EUR l alc. 100%	<b>157</b> <b>16 147</b>	<b>235</b> <b>28 815</b>	<b>270</b> <b>32 550</b>	<b>1 950</b> <b>221 877</b>
15911063	- - Wodka	x 1 000 EUR l alc. 100%	<b>85</b> <b>24 087</b>	<b>115</b> <b>31 894</b>	<b>94</b> <b>26 165</b>	<b>1 036</b> <b>307 820</b>
15911080	- - Likeuren en andere gedistilleerde dranken	x 1 000 EUR l alc. 100%	<b>1 884</b> <b>251 579</b>	<b>1 674</b> <b>203 388</b>	<b>3 631</b> <b>453 134</b>	<b>21 153</b> <b>2 741 523</b>
1596	- - Bier van mout	x 1 000 EUR -	<b>111 074</b>	<b>117 303</b>	<b>116 518</b>	<b>1 456 863</b>
	<b>WAARVAN:</b>					
15961000	--- Bier van mout	x 1 000 EUR l	110 674 126 161 718	116 904 132 216 095	116 086 131 297 693	1 451 434 1 704 755 096
15962000	--- Bostel (brouwerijafval) en afvallen van branderijen	x 1 000 EUR kg	401 16 930 597	398 16 771 528	432 17 127 507	5 429 221 946 430
159710	- - Mout	x 1 000 EUR kg	<b>16 603</b> <b>63 193 010</b>	<b>13 910</b> <b>56 032 329</b>	<b>23 407</b> <b>86 433 256</b>	<b>193 299</b> <b>724 511 208</b>
15981	- - Mineraalwater en frisdranken	x 1 000 EUR l	<b>76 350</b> <b>156 814 331</b>	<b>78 675</b> <b>156 110 534</b>	<b>129 367</b> <b>257 780 467</b>	<b>1 145 872</b> <b>2 274 485 753</b>
159811	--- Mineraalwater en spuitwater, niet gezoet, noch gearomatiseerd	x 1 000 EUR l	17 448 79 566 516	15 780 71 779 479	29 236 80 842 007	235 150 1 004 750 355
159812	--- Andere niet-alcoholische dranken	x 1 000 EUR l	58 902 77 247 815	62 895 84 331 055	100 131 176 938 460	910 722 1 269 735 398
1600	- TABAKSPRODUKTEN	x 1 000 EUR -	36 304	35 465	33 766	436 286
	<b>WAARVAN:</b>					
160011	- - Sigaren, cigarillo's en sigaretten, van tabak of van tabakssurrogaten	x 1 000 EUR -	<b>23 017</b>	<b>22 912</b>	<b>22 191</b>	<b>274 199</b>
17	TEXTIEL	x 1 000 EUR -	<b>425 876</b>	<b>404 311</b>	<b>346 319</b>	<b>4 673 055</b>
	<b>WAARVAN:</b>					
1710	- TEXTIELGARENS	x 1 000 EUR kg	29 064 12 584 824	25 206 11 308 562	22 734 9 733 810	312 775 135 359 154
	<b>WAARVAN:</b>					
17102040	- - Vlas, gebroken, gezwingeld, gehegeld of anderszins bewerkt, maar niet gesponnen; vlaswerk en -afval	x 1 000 EUR kg	<b>4 175</b> <b>5 578 984</b>	<b>3 314</b> <b>4 371 170</b>	<b>3 843</b> <b>4 053 567</b>	<b>44 923</b> <b>57 048 481</b>
17104	- - Textielgarens van natuurlijke vezels	x 1 000 EUR kg	<b>10 155</b> <b>2 677 866</b>	<b>9 036</b> <b>2 729 512</b>	<b>8 220</b> <b>2 364 645</b>	<b>111 716</b> <b>30 210 559</b>
	<b>waarvan:</b>					

(1) Leveringen m.i.v. aan het buitenland geleverd maakloonwerk.

(2) Statistische classering van producten gekoppeld aan activiteiten - CPA (2-6 cijfers); Prodcom-lijst (8 cijfers).

# PRODCOM - Leveringen per product

## Leveringen (1) in waarde en in hoeveelheid volgens de CPA en de Prodcom-lijst (voorlopige cijfers) - vervolg

Code (2)	Omschrijving	Eenheid	2004			2004
			Oktober	November	December	
171042	--- Garens van wol, niet voor verkoop in het klein	x 1 000 EUR kg	5 898 1 109 488	4 014 749 364	4 443 895 505	59 948 11 185 497
1710423	---- Kaardgarens van wol of van fijn haar, n.o.v.k. waarvan:	x 1 000 EUR kg	4 915 968 220	3 408 686 565	3 876 822 274	49 259 9 687 001
17104231	---- - Kaardgarens van wol of fijn dierlijk haar, n.o.v.k., voor tapijten en vloerbedekking	x 1 000 EUR kg	4 910 967 643	3 408 686 565	3 876 822 274	49 235 9 684 342
1710425	---- Kamgarens van wol of van fijn of grof haar, n.o.v.k.	x 1 000 EUR kg	982 141 268	606 62 799	567 73 231	10 689 1 498 496
171043	--- Garens van katoen, niet voor verkoop in het klein waarvan:	x 1 000 EUR kg	2 775 1 324 425	3 432 1 729 940	2 328 1 242 942	34 000 16 128 970
17104332	---- Garens van niet-gekamde katoenvezels, n.o.v.k., voor weefgoed (excl.tapijten en vloerbedekking)	x 1 000 EUR kg	2 130 1 037 177	2 762 1 384 445	1 876 1 006 706	25 753 12 482 137
17105	<b>-- Textielgarens van synthetische of van kunstmatige filamenten of stapelvezels</b>	x 1 000 EUR kg	<b>13 235 3 449 163</b>	<b>11 420 3 283 544</b>	<b>9 723 2 754 818</b>	<b>140 946 39 264 993</b>
17105A	--- = 51+55 Textielgarens van synthetische of van kunstmatige vezels (naaigarens incl.)	x 1 000 EUR kg	3 205 1 039 324	2 509 1 058 558	2 136 891 152	31 552 13 353 747
171052	--- Garens van synthetische stapelvezels, niet voor verkoop in het klein waarvan:	x 1 000 EUR kg	5 208 1 188 438	4 636 1 110 629	4 091 929 612	58 776 13 153 492
1710523	---- Garens van synthetische stapelvezels (andere dan naaigarens) bevattende 85 % of meer van die vezels, n.o.v.k.	x 1 000 EUR kg	3 341 685 034	3 171 733 863	2 481 536 581	33 434 7 206 699
1710527	---- Garens van synthetische stapelvezels enkel of hoofdzakelijk gemengd met katoen, n.o.v.k.	x 1 000 EUR kg	690 241 560	643 201 430	615 173 446	8 768 2 846 708
171053	--- Garens van synthetische stapelvezels met wol gemengd, niet voor verkoop in het klein	x 1 000 EUR kg	3 458 801 640	3 291 808 280	2 708 670 786	36 087 8 125 906
171054	--- Garens van kunstmatige stapelvezels, niet voor verkoop in het klein	x 1 000 EUR kg	1 363 419 761	983 306 077	788 263 268	14 531 4 631 848
1720	- TEXTIELWEEFSELS	x 1 000 EUR kg	103 718 14 731 780	94 288 13 226 335	80 236 11 332 044	1 094 663 156 281 576
172010	<b>-- Weefsels (andere dan speciale weefsels) van natuurlijke vezels andere dan katoen waarvan:</b>	x 1 000 EUR kg	<b>6 813 292 501</b>	<b>6 349 309 369</b>	<b>4 907 175 630</b>	<b>61 099 3 039 680</b>
17201042	--- Weefsels van vlas, 85 of meer gewichtpercenten vlas, voor kleding	x 1 000 EUR kg	999 107 629	982 136 628	517 29 760	7 856 1 251 579
17201045	--- Weefsels van vlas, met 85 of meer gewichtpercenten vlas, voor woningtextiel of huishoudlinnen	x 1 000 EUR kg	1 154 50 832	1 116 44 931	887 38 746	10 664 455 052
17201085	--- Weefsels van vlas, met minder dan 85 gewichtpercenten vlas, voor woningtextiel of huishoudlinnen	x 1 000 EUR kg	1 016 15 171	974 17 364	848 15 288	9 163 162 159
172020	<b>-- Weefsels (andere dan speciale weefsels) van katoen waarvan:</b>	x 1 000 EUR kg	<b>21 888 2 765 592</b>	<b>19 819 2 354 425</b>	<b>16 377 2 058 985</b>	<b>224 283 27 532 464</b>
172020J	--- = 20.15+45+75 Weefsels van katoen, uitgez. gaasverb., voor overig woningtextiel	x 1 000 EUR kg	10 206 1 534 456	9 525 1 311 201	7 661 1 063 020	108 614 14 945 887
17203	<b>-- Weefsels (andere dan speciale weefsels) van synthetische of kunstmatige filamenten of stapelvezels</b>	x 1 000 EUR kg	<b>50 299 8 607 380</b>	<b>45 844 7 772 164</b>	<b>38 592 6 443 783</b>	<b>538 731 91 446 676</b>
172031	--- Weefsels van synthetische of kunstmatige filamentgarens waarvan:	x 1 000 EUR kg	27 062 5 962 624	24 301 5 264 145	19 760 4 304 473	290 780 63 745 968

(1) Leveringen m.i.v. aan het buitenland geleverd maakloonwerk.

(2) Statistische classering van producten gekoppeld aan activiteiten - CPA (2-6 cijfers); Prodcom-lijst (8 cijfers).

**Leveringen (1) in waarde en in hoeveelheid volgens de CPA en de Prodcou-lijst  
(voorlopige cijfers) - vervolg**

Code (2)	Omschrijving	Eenheid	2004			2004
			Oktober	November	December	
1720315	---- Weefsels van synth. filamentgarens, andere dan die met een hoge sterktegraad, andere dan strippen etc. waarvan:	x 1 000 EUR kg	13 756 1 710 869	12 697 1 594 013	9 467 1 169 424	149 671 18 548 642
17203155	----- Weefsels van synthetische filamentgarens voor woningtextiel of huishoudlinnen	x 1 000 EUR kg	7 990 1 106 766	7 856 1 025 633	5 676 769 704	83 702 11 244 186
172032	--- Weefsels van synthetische stapelvezels	x 1 000 EUR kg	14 717 1 241 231	13 654 1 210 398	11 969 1 021 203	157 710 13 356 589
1720321	---- Weefsels van synthetische stapelvezels, bevattende 85 of meer gewichtspercenten van die vezels waarvan:	x 1 000 EUR kg	7 970 629 171	7 363 638 133	6 288 519 078	83 056 6 538 021
17203214	----- Weefsels met 85 % of meer gewichts aan synthetische stapelvezels, voor gordijnen en	x 1 000 EUR kg	1 130 118 538	1 056 108 373	829 85 042	12 716 1 331 109
1720322	---- Weefsels van synth. stapelvezels, met <85% van die vezels, hoofd. gem. met katoen, niet van verschill. kl. garens	x 1 000 EUR kg	1 358 118 919	1 149 97 969	840 80 486	13 547 1 240 976
1720323	---- Weefsels van synth. stapelvezels, bevattende <85% van die vezels, hoofd. gem. met katoen, met verschill.	x 1 000 EUR kg	2 131 236 072	2 355 244 150	1 909 186 855	27 278 2 828 328
172032A	----- = 32.4+5 Andere weefsels van synthetische stapelvezels, enkel of hoofdzakelijk gemengd met wol	x 1 000 EUR kg	354 16 088	321 14 459	481 21 566	4 157 186 416
1720329	---- Andere weefsels van synthetische stapelvezels, gemengd met vezels andere dan van wol	x 1 000 EUR kg	2 902 240 981	2 466 215 687	2 451 213 218	29 672 2 562 848
172033	--- Weefsels van kunstmatige stapelvezels	x 1 000 EUR kg	8 521 1 403 525	7 889 1 297 621	6 863 1 118 107	90 241 14 344 119
172040	-- <b>Fluweel en pluche, lussenweefsel en andere speciale weefsels waarvan:</b>	x 1 000 EUR kg	<b>24 718</b> <b>3 066 307</b>	<b>22 276</b> <b>2 790 377</b>	<b>20 359</b> <b>2 653 646</b>	<b>270 550</b> <b>34 262 756</b>
17204010	--- Kettingfluweel en inslagfluweel, chenilleweefsel	x 1 000 EUR kg	19 046 2 115 592	17 375 1 979 175	16 702 2 113 884	208 973 23 896 415
1730	- TEXTIELVEREDELINGSDIENSTEN	x 1 000 EUR -	22 768	21 172	20 076	254 564
	WAARVAN:					
173010	-- <b>Diensten in verband met het bleken, verven en bedrukken van textielvezels en textielgarens</b>	x 1 000 EUR kg	<b>4 652</b> <b>3 706 357</b>	<b>4 233</b> <b>3 225 868</b>	<b>3 937</b> <b>3 010 964</b>	<b>54 035</b> <b>40 526 503</b>
173010A	--- = 10.1+2 Verven en appreteren van garens en stapelvezels waarvan:	x 1 000 EUR kg	3 838 2 639 868	3 534 2 342 001	3 283 2 136 758	45 301 29 594 277
17301022	---- Verven van garens van wol, fijn of grof dierlijk haar en paardenhaar	x 1 000 EUR kg	615 330 396	563 318 924	600 325 244	7 836 3 955 014
17301023	---- Verven van garens van katoen (excl. naaigarens)	x 1 000 EUR kg	844 527 423	881 523 884	781 468 191	10 873 6 326 507
17301025	---- Verven van synthetische filamentgarens (excl. naaigarens)	x 1 000 EUR kg	946 615 693	884 569 907	812 500 579	11 275 6 932 166
17301027	---- Verven van garens van synthetische stapelvezels (excl. naaigarens)	x 1 000 EUR kg	619 417 378	492 316 159	420 243 308	6 090 3 978 218
17301028	---- Verven van garens van kunstmatige stapelvezels (excl. naaigarens)	x 1 000 EUR kg	376 227 074	376 234 173	287 158 797	4 359 2 757 028
17301030	--- Anders afwerken van garens	x 1 000 EUR kg	814 1 066 489	700 883 867	653 874 206	8 733 10 932 226
17302	-- <b>Diensten in verband met het bleken en verven van weefsels</b>	x 1 000 EUR -	<b>3 240</b>	<b>3 076</b>	<b>3 568</b>	<b>38 519</b>

(1) Leveringen m.i.v. aan het buitenland geleverd maakloonwerk.

(2) Statistische classering van producten gekoppeld aan activiteiten - CPA (2-6 cijfers); Prodcou-lijst (8 cijfers).

# PRODCOM - Leveringen per product

## Leveringen (1) in waarde en in hoeveelheid volgens de CPA en de Prodcom-lijst (voorlopige cijfers) - vervolg

Code (2)	Omschrijving	Eenheid	2004			2004
			Oktober	November	December	
173021	--- Diensten in verband met het bleken van weefsels	x 1 000 EUR -	471	431	537	5 540
173022	--- Diensten in verband met het verven van weefsels waarvan:	x 1 000 EUR -	2 769	2 645	3 031	32 978
17302230	---- Verven van weefsels van katoen, >= 85% gewicht aan katoen	x 1 000 EUR m2	1 693 3 147 800	1 444 2 648 104	1 311 2 429 594	17 379 27 837 048
173030	<b>--- Diensten in verband met het bedrukken van weefsels waarvan:</b>	x 1 000 EUR -	<b>8 643</b>	<b>7 576</b>	<b>6 600</b>	<b>86 119</b>
17303030	--- Bedrukken van weefsels van katoen, >= 85% gewicht aan katoen	x 1 000 EUR m2	7 262 2 899 530	6 526 2 197 077	5 606 2 280 268	71 298 28 537 336
17304030	<b>--- Afwerken van weefsels van katoen, &gt;= 85% gewicht aan katoen</b>	x 1 000 EUR m2	<b>514</b> <b>951 699</b>	<b>499</b> <b>1 093 072</b>	<b>420</b> <b>756 369</b>	<b>5 763</b> <b>11 551 151</b>
17304050	<b>--- Afwerken van weefsels van synthetische filamentgarens en stapelvezels</b>	x 1 000 EUR m2	<b>2 805</b> <b>5 020 497</b>	<b>2 789</b> <b>4 988 945</b>	<b>2 324</b> <b>4 943 597</b>	<b>31 776</b> <b>56 284 351</b>
17304060	<b>--- Afwerken van weefsels van kunstmatige filamentgarens en stapelvezels</b>	x 1 000 EUR m2	<b>603</b> <b>2 012 958</b>	<b>568</b> <b>1 861 184</b>	<b>545</b> <b>1 566 698</b>	<b>7 397</b> <b>24 459 839</b>
1740	- GECONFECTIONEERDE ARTIKELEN VAN TEXTIEL, EXCLUSIEF KLEDING	x 1 000 EUR -	35 316	43 242	43 303	466 889
17401	<b>--- Geconfectioneerde artikelen van textiel voor huishoudelijk gebruik</b>	x 1 000 EUR -	<b>24 572</b>	<b>32 048</b>	<b>27 760</b>	<b>320 880</b>
17401A	---- = 11+12 Dekens en beddelinnen waarvan:	x 1 000 EUR kg	1 502 102 602	1 292 78 264	1 391 85 190	15 105 859 886
17401253	---- Beddenlinnen van katoen (excl. brei- en haakwerk)	x 1 000 EUR kg	1 407 94 269	1 179 66 670	1 225 70 714	13 491 730 054
174013	--- Tafellinnen waarvan:	x 1 000 EUR kg	1 441 67 511	1 202 57 218	1 576 81 881	16 786 816 727
17401353	---- Tafellinnen van katoen (excl. brei- en haakwerk)	x 1 000 EUR kg	879 41 745	829 42 590	1 009 53 617	10 415 524 754
174014	--- Huishoudlinnen	x 1 000 EUR kg	8 609 900 672	13 881 1 503 139	12 920 1 432 413	115 159 12 727 071
17401430	---- Bad- en keukenlinnen, van badstof en dergelijke weefsels van katoen	x 1 000 EUR kg	8 215 864 444	13 526 1 471 379	12 531 1 401 069	109 746 12 269 898
17401450	---- Geweven bad- en keukenlinnen, van textiel	x 1 000 EUR kg	395 36 228	355 31 760	388 31 344	5 413 457 173
174015	--- Vitrages, gordijnen en rolgordijnen, bed- en gordijnvalletjes daaronder begrepen	x 1 000 EUR kg	4 304 182 143	4 727 201 471	4 997 221 244	55 644 2 413 740
174016	--- Andere artikelen voor stoffering, n.e.g.	x 1 000 EUR -	8 717	10 945	6 877	118 185
17402	<b>--- Andere geconfectioneerde artikelen van textiel waarvan:</b>	x 1 000 EUR -	<b>10 744</b>	<b>11 194</b>	<b>15 543</b>	<b>146 010</b>
174022	--- Dekkleden, zeilen voor schepen, enz., zonneschermen, tenten en kampeerartikelen waarvan:	x 1 000 EUR kg	2 610 279 709	3 267 408 883	4 593 627 216	52 594 6 199 281
17402210	---- Dekkleden, markiezen en zonneschermen	x 1 000 EUR kg	1 942 184 280	1 892 180 349	1 681 165 076	30 461 2 660 847

(1) Leveringen m.i.v. aan het buitenland geleverd maakloonwerk.

(2) Statistische classering van producten gekoppeld aan activiteiten - CPA (2-6 cijfers); Prodcom-lijst (8 cijfers).



**Leveringen (1) in waarde en in hoeveelheid volgens de CPA en de Prodcou-lijst  
(voorlopige cijfers) - vervolg**

Code (2)	Omschrijving	Eenheid	2004			2004
			Oktober	November	December	
174024	--- Slaapzakken; beddegoed	x 1 000 EUR p/st	4 249 445 930	3 839 424 079	5 510 566 159	49 836 6 125 528
175	- OVERIGE TEXTIELPRODUKTEN	x 1 000 EUR -	222 312	208 452	168 356	2 393 073
17511	<b>-- Tapijten en andere vloerbedekkingen van textielstoffen</b>	x 1 000 EUR m2	<b>175 119 45 557 347</b>	<b>164 197 40 953 574</b>	<b>136 536 32 581 719</b>	<b>1 870 735 475 094 012</b>
17511200	--- Geweven tapijten en andere geweven textielbekleding (excl. getuft of gevlokt)	x 1 000 EUR m2	52 371 7 106 292	51 279 6 899 260	47 463 6 423 068	569 170 76 361 691
17511300	--- Getufte tapijten en andere getufte vloerbedekking van textiel	x 1 000 EUR m2	108 675 27 349 949	99 752 24 102 851	79 225 19 262 731	1 140 211 276 034 890
175114	--- Andere tapijten (inclusief die van vilt)	x 1 000 EUR m2	14 073 11 101 106	13 167 9 951 463	9 848 6 895 920	161 354 122 697 431
17521	<b>-- Koord, bindgaren, touw en netten</b>	x 1 000 EUR kg	<b>1 759 396 219</b>	<b>1 516 400 227</b>	<b>1 401 331 880</b>	<b>17 783 4 357 224</b>
175211	--- Bindgaren, touw en kabel, van jute of andere bastvezels	x 1 000 EUR kg	1 557 364 581	1 348 377 768	1 218 312 365	15 476 4 001 740
175212	--- Geknoopte netten van bindgaren, touw of kabel; netten van textielstof; artikelen van garen, strippen n.e.g.	x 1 000 EUR kg	202 31 638	168 22 459	183 19 515	2 307 355 484
175310	<b>-- Gebonden textielvlies en artikelen van gebonden textielvlies, exclusief kleding waarvan:</b>	x 1 000 EUR kg	<b>8 745 3 365 135</b>	<b>8 845 3 358 341</b>	<b>6 392 2 304 898</b>	<b>109 325 41 289 096</b>
17531050	--- Gebonden textielvlies, bekleed noch bedekt, > 150 g/m <sup>2</sup>	x 1 000 EUR kg	3 037 1 632 513	3 142 1 606 153	2 127 1 111 618	43 500 21 334 502
1754	<b>-- Overige textielproducten n.e.g.</b>	x 1 000 EUR -	<b>36 689</b>	<b>33 893</b>	<b>24 027</b>	<b>395 230</b>
17541	--- Tule, kant, lint, passementwerk en borduurwerk waarvan:	x 1 000 EUR -	6 022	5 613	4 897	65 802
17541130	---- Lint, excl. etiketten, insignes e.d. artikelen	x 1 000 EUR -	4 788	4 506	3 738	51 326
17542000	--- Vilt (al dan niet geïmpregneerd, gecoat, bekleed of gelamineerd n.e.g.)	x 1 000 EUR kg	3 056 1 136 723	2 847 1 095 335	2 099 796 593	36 897 13 967 830
17543	--- Andere artikelen van textiel	x 1 000 EUR kg	27 611 3 939 129	25 433 3 815 946	17 031 2 708 880	292 531 42 800 985
17543A	---- = 31+32+33+34+35+36+39 Textielproducten voor technisch gebruik	x 1 000 EUR kg	3 508 192 890	2 868 184 288	2 529 152 367	33 315 1 779 122
17543700	---- Beklede textielweefsels	x 1 000 EUR kg	16 062 3 158 791	15 477 3 122 528	8 961 2 196 924	169 571 34 887 979
175438	---- Producten en artikelen van textiel, voor technisch gebruik waarvan:	x 1 000 EUR kg	8 041 587 448	7 088 509 130	5 541 359 589	89 644 6 133 884
17543850	---- Kousen, pitten en wieken voor lampen, drijfriemen en slangen e.d., van textielstoffen	x 1 000 EUR kg	1 475 138 415	1 483 140 597	844 77 205	16 437 1 413 033
17601	- GEBREIDE EN GEHAAKTE STOFFEN	x 1 000 EUR kg	8 887 876 909	8 971 895 315	8 016 810 478	95 085 9 670 941
176011	<b>-- Poolbrei- en poolhaakwerk aan het stuk waarvan:</b>	x 1 000 EUR kg	<b>2 786 324 908</b>	<b>2 854 343 939</b>	<b>2 836 302 834</b>	<b>29 738 3 578 135</b>

(1) Leveringen m.i.v. aan het buitenland geleverd maakloonwerk.

(2) Statistische classering van producten gekoppeld aan activiteiten - CPA (2-6 cijfers); Prodcou-lijst (8 cijfers).

# PRODCOM - Leveringen per product

## Leveringen (1) in waarde en in hoeveelheid volgens de CPA en de Prodcom-lijst (voorlopige cijfers) - vervolg

Code (2)	Omschrijving	Eenheid	2004			2004
			Oktober	November	December	
17601170	--- Poolbrei- en poolhaakwerk, n.e.g.	x 1 000 EUR kg	1 720 184 379	1 820 196 807	1 875 161 405	18 325 1 955 274
17601200	- - Brei- en haakwerk (excl. poolbrei- en poolhaakwerk)	x 1 000 EUR kg	<b>6 101</b> <b>552 001</b>	<b>6 118</b> <b>551 376</b>	<b>5 180</b> <b>507 644</b>	<b>65 347</b> <b>6 092 806</b>
177	- GEBREIDE EN GEHAAKTE ARTIKELEN	x 1 000 EUR -	3 811	2 980	3 597	56 004
177110	- - Kousenbroeken, kousen, kniekousen, sokken en dergelijke artikelen, van brei- of haakwerk	x 1 000 EUR -	<b>1 214</b>	<b>1 171</b>	<b>1 268</b>	<b>15 003</b>
177210	- - Truien, jumpers, pullovers, slipovers, vesten en dergelijke artikelen, van brei- of haakwerk waarvan:	x 1 000 EUR p/st	<b>2 597</b> <b>121 255</b>	<b>1 809</b> <b>86 867</b>	<b>2 329</b> <b>110 054</b>	<b>41 001</b> <b>1 706 421</b>
17721032	--- Truien, pullovers, sweatshirts, vesten met mouwen, enz., voor dames of meisjes, van wol of fijndierlijk haar	x 1 000 EUR p/st	160 5 913	151 5 289	158 5 091	4 538 142 510
17721033	--- Truien en pullovers met meer dan 50 gewichtpercent wol en een gewicht van tenminste 600 g per stuk	x 1 000 EUR p/st	321 13 119	292 12 946	251 10 179	4 437 140 042
17721071	--- Truien, pullovers, sweatshirts, vesten met mouwen, voor heren of jongens, van synth. of kunstmatige vezels	x 1 000 EUR p/st	389 29 468	229 16 169	304 14 753	4 105 283 814
17721072	--- Truien, pullovers, sweatshirts, vesten met mouwen, voor dames of meisjes, van synth. of kunstmatige vezels	x 1 000 EUR p/st	1 191 52 808	785 39 053	789 38 409	14 192 666 951
17721090	--- Truien, pullovers, sweatshirts, mouwloze vesten en vesten met mouwen, van textielmaterialen	x 1 000 EUR p/st	180 5 679	141 5 354	176 6 172	4 544 155 956
18	<b>KLEDING; BONT</b>	x 1 000 EUR -	<b>31 476</b>	<b>24 840</b>	<b>22 589</b>	<b>417 538</b>
	<b>WAARVAN:</b>					
18211	- WERKKLEDING VOOR HEREN	x 1 000 EUR p/st	747 45 192	742 45 237	676 38 056	10 180 558 329
182111	- - Ensembles, colbertjassen, blazers, werk- en bedrijfskleding, voor heren	x 1 000 EUR p/st	<b>220</b> <b>11 176</b>	<b>208</b> <b>10 784</b>	<b>230</b> <b>11 558</b>	<b>3 400</b> <b>162 491</b>
18211121	--- Ensembles van katoen, voor heren/jongens, werk- of bedrijfskleding	x 1 000 EUR p/st	24 1 298	30 1 671	26 1 009	350 17 121
18211125	--- Ensembles voor heren of jongens, van synthetische of kunstmatige vezels, bedrijfs- of werkkleding	x 1 000 EUR p/st	61 2 091	47 1 916	65 2 590	778 30 973
18211131	--- Jasjes en blazers van katoen, voor heren/jongens, bedrijfskleding	x 1 000 EUR p/st	77 3 790	66 3 419	83 4 610	1 209 56 688
18211135	--- Jasjes en blazers voor heren of jongens, van synthetische of kunstmatige vezels, bedrijfs- of werkkleding	x 1 000 EUR p/st	59 3 997	64 3 778	56 3 349	1 063 57 709
182112	- - Lange en korte broeken en zogenaamde Amerikaanse overalls, werk- en bedrijfskleding, voor heren waarvan:	x 1 000 EUR p/st	<b>527</b> <b>34 016</b>	<b>534</b> <b>34 453</b>	<b>445</b> <b>26 498</b>	<b>6 781</b> <b>395 838</b>
18211241	--- Lange broeken en kniebroeken voor heren of jongens, van katoen, bedrijfs- of werkkleding	x 1 000 EUR p/st	180 11 276	208 13 405	139 8 142	2 358 134 710
18211245	--- Lange broeken en kniebroeken voor heren of jongens, van synth. of kunstmatige vezels, bedrijfs- of werkkleding	x 1 000 EUR p/st	208 15 280	182 13 471	176 11 841	2 555 168 414
182130	- ANDERE WERKKLEDING	x 1 000 EUR p/st	741 48 766	838 53 628	654 47 875	8 348 706 898
18213013	- - Overige kleding voor heren of jongens, van katoen of van synthetische of kunstmatige vezels, bedrijfs- en werkkleding	x 1 000 EUR p/st	<b>373</b> <b>21 258</b>	<b>438</b> <b>24 462</b>	<b>362</b> <b>21 709</b>	<b>4 418</b> <b>258 943</b>

(1) Leveringen m.i.v. aan het buitenland geleverd maakloonwerk.

(2) Statistische classering van producten gekoppeld aan activiteiten - CPA (2-6 cijfers); Prodcom-lijst (8 cijfers).

**Leveringen (1) in waarde en in hoeveelheid volgens de CPA en de Prodcou-list  
(voorlopige cijfers) - vervolg**

Code (2)	Omschrijving	Eenheid	2004			2004
			Oktober	November	December	
18213023	- - Overige kleding voor dames of meisjes, van katoen of van synthetische of kunstmatige vezels, bedrijfs- of werkkleding	x 1 000 EUR p/st	368 27 508	399 29 166	292 26 166	3 930 447 955
1822	- BOVENKLEDING	x 1 000 EUR p/st	10 578 269 797	8 132 224 817	8 748 195 053	162 765 4 149 592
	WAARVAN:					
182212	- - Kostuums, ensembles, colbertjassen, broeken, enz. van brei- of haakwerk, voor heren of voor jongens	x 1 000 EUR p/st	30 2 627	28 4 005	25 2 318	502 46 983
182221	- - Overjassen, jekkers, capes, anoraks, blousons en dergelijke artikelen, voor heren of voor jongens	x 1 000 EUR p/st	395 8 164	320 6 951	481 8 736	5 587 115 407
1822211	- - - Regenjassen en overjassen, voor heren of jongens	x 1 000 EUR p/st	86 1 010	93 1 157	185 2 127	1 841 22 803
1822212	- - - Anoraks en blousons, voor heren of jongens	x 1 000 EUR p/st	310 7 154	226 5 794	297 6 609	3 747 92 604
182223	- - Colbertjassen, blazers en dergelijke, voor heren of voor jongens	x 1 000 EUR p/st	66 885	31 367	61 829	2 010 15 899
182224	- - Lange en korte broeken en zogenaamde Amerikaanse overalls, voor heren of voor jongens waarvan:	x 1 000 EUR p/st	892 33 939	971 43 661	1 115 38 195	15 797 577 886
18222443	- - - Pantalons voor heren of jongens, van katoen	x 1 000 EUR p/st	57 3 169	76 3 650	79 3 846	1 920 83 785
18222445	- - - Pantalons voor heren of jongens, van synthetische of kunstmatige vezels	x 1 000 EUR p/st	616 22 956	548 19 948	560 18 735	6 583 271 137
18223	- - Overige bovenkleding, voor dames of voor meisjes	x 1 000 EUR p/st	6 469 180 261	5 110 150 510	4 460 116 722	103 703 2 799 267
182231	- - - Mantels, capes, anoraks, blousons en dergelijke artikelen, voor dames of voor meisjes	x 1 000 EUR p/st	877 21 694	1 129 34 353	571 13 855	14 900 410 931
182232	- - - Mantelpakken en broekpakken voor dames of voor meisjes	x 1 000 EUR p/st	73 20 972	52 1 288	79 3 563	1 962 151 472
182233	- - - Blazers en jasjes voor dames of voor meisjes waarvan:	x 1 000 EUR p/st	1 149 19 517	760 11 520	678 12 146	17 481 269 461
18223339	- - - - Jasjes en blazers voor dames of meisjes, van textielmaterialen	x 1 000 EUR p/st	1 024 18 419	731 11 273	622 11 186	14 238 227 996
182234	- - - Japonnen, rokken en broekrokken voor dames of voor meisjes waarvan:	x 1 000 EUR p/st	3 687 74 206	2 560 57 531	2 716 61 972	54 642 1 213 309
1822347	- - - - Japonnen, voor dames of meisjes waarvan:	x 1 000 EUR p/st	2 382 28 765	1 676 24 803	1 881 27 118	32 439 540 223
18223475	- - - - - Japonnen voor dames of meisjes, van synthetische of kunstmatige vezels (excl. gebreid of gehaakt)	x 1 000 EUR p/st	445 3 852	497 5 409	487 6 532	12 791 259 696
18223481	- - - - Rokken en broekrokken voor dames of meisjes, van katoen (excl. gebreid of gehaakt)	x 1 000 EUR p/st	46 1 777	39 1 937	60 3 306	2 734 82 197
18223485	- - - - Rokken voor dames of meisjes, van synthetische of kunstmatige vezels	x 1 000 EUR p/st	513 23 639	413 19 204	361 17 460	7 769 342 313
182235	- - - Lange en korte broeken en zogenaamde Amerikaanse overalls, voor dames of voor meisjes waarvan:	x 1 000 EUR p/st	683 43 872	609 45 818	417 25 186	14 718 754 094
18223543	- - - - Pantalons voor dames of meisjes, van katoen	x 1 000 EUR p/st	137 4 733	88 2 091	66 2 097	4 155 147 808

(1) Leveringen m.i.v. aan het buitenland geleverd maakloonwerk.

(2) Statistische classering van producten gekoppeld aan activiteiten - CPA (2-6 cijfers); Prodcou-list (8 cijfers).

# PRODCOM - Leveringen per product

## Leveringen (1) in waarde en in hoeveelheid volgens de CPA en de Prodcom-lijst (voorlopige cijfers) - vervolg

Code (2)	Omschrijving	Eenheid	2004			2004
			Oktober	November	December	
18223546	---- Pantalons voor dames of meisjes, van synthetische vezels (excl. gebreid of gehaakt, bedrijfs- of werkkleding)	x 1 000 EUR p/st	448 35 302	389 29 185	239 12 754	5 166 428 383
18223569	---- Pantalons, Amerikaanse overalls voor dames of meisjes, van textielmaterialen	x 1 000 EUR p/st	17 186	13 757	31 1 142	3 120 58 056
1823	- ONDERKLEDING	x 1 000 EUR -	14 712	10 572	8 248	174 000
	WAARVAN:					
18232	-- Overige onderkleding	x 1 000 EUR -	<b>11 053</b>	<b>8 162</b>	<b>6 268</b>	<b>128 635</b>
18232A	--- = 21+22 Onderkleding, voor heren of jongens waarvan:	x 1 000 EUR p/st	600 30 455	384 21 812	523 29 005	8 524 453 075
18232115	---- Overhemden voor heren of jongens, van synthetische of kunstmatige vezels (excl. gebreid of gehaakt)	x 1 000 EUR p/st	27 1 011	25 1 046	32 1 427	683 45 096
18232B	--- = 23+25 Onderkleding, voor dames of meisjes waarvan:	x 1 000 EUR p/st	9 110 358 855	6 002 263 556	4 147 207 007	103 186 4 269 394
18232550	---- Step-ins, jarretelgordels, corseletten (incl. body's met verstelbare bandjes)	x 1 000 EUR p/st	822 30 285	650 26 922	497 18 936	7 818 322 734
182324	--- Onderhemden, onderjurken, onderrokken, slips, nachthemden, badjassen, enz. voor dames of voor meisjes waarvan:	x 1 000 EUR p/st	1 343 73 680	1 776 115 410	1 597 113 513	16 925 1 060 860
182324B	---- = 24.6+89 Kamerjassen, négligés en slips van ander textiel, niet in breistof, voor dames of meisjes	x 1 000 EUR p/st	810 35 147	1 186 65 865	831 49 290	8 235 408 720
18233030	-- T-shirts, singlets e.d., van katoen, gebreid of gehaakt (incl. body's met aangeknippte of heel kort mouwtje)	x 1 000 EUR p/st	454 89 112	338 78 914	560 100 973	14 105 1 538 702
1824	- OVERIGE KLEDING EN TOEBEHOREN, N.E.G.	x 1 000 EUR -	2 326	2 288	2 545	34 845
	WAARVAN:					
18241	-- Babykleding, trainingspakken en andere kleding, kledingtoebehoren en delen van kleding, van brei- of haakwerk	x 1 000 EUR -	196	354	312	7 797
18242	-- Andere babykleding, andere kleding en kledingtoebehoren van textielstoffen waarvan:	x 1 000 EUR -	1 090	1 176	1 506	16 988
182423	--- Zakdoeken, sjaals, dassen, handschoenen en ander geconfectioneerd kledingtoebehoren; delen van kleding of	x 1 000 EUR -	500	568	510	7 156
18244270	-- Hoeden en andere hoofddeksels, gebreid, gehaakt vilt of andere textielweefsels aan het stuk ongeacht het materiaal	x 1 000 EUR p/st	864 2 005 032	586 1 580 957	437 1 225 947	7 444 19 024 714
19	LEDER EN LEDERWAREN	x 1 000 EUR -	8 196	7 579	7 387	103 648
	WAARVAN:					
1930	- SCHOEISEL	x 1 000 EUR -	1 738	1 538	1 373	22 207
	WAARVAN:					
19301	-- Schoeisel, ander dan sportschoeisel en beschermend schoeisel	x 1 000 EUR pa	475 10 798	396 10 459	344 7 908	9 925 188 655
20	HOUT EN PRODUKTEN VAN HOUT EN KURK (EXCLUSIEF MEUBELEN), ARTIKELEN VAN RIET EN VAN VLECHTWERK	x 1 000 EUR -	200 116	194 661	174 548	2 353 381
2010	- HOUT, GEZAAGD, GESCHAAFD OF GEIMPREGNEERD	x 1 000 EUR -	31 650	28 532	26 355	362 672
201010	-- Hout, overlans gezaagd of afgestoken, gesneden of geschild, met een dikte van meer dan 6 mm; niet geïmpregneerd waarvan:	x 1 000 EUR -	24 631	21 487	19 003	274 754

(1) Leveringen m.i.v. aan het buitenland geleverd maakloonwerk.

(2) Statistische classering van producten gekoppeld aan activiteiten - CPA (2-6 cijfers); Prodcom-lijst (8 cijfers).

**Leveringen (1) in waarde en in hoeveelheid volgens de CPA en de Prodcou-lijst  
(voorlopige cijfers) - vervolg**

Code (2)	Omschrijving	Eenheid	2004			2004
			Oktober	November	December	
20101034	--- Naaldhout, overlans gezaagd of afgestoken, dan wel gesneden of geschild, met een dikte > 6 mm, geschaafd	x 1 000 EUR m3	2 533 8 989	1 928 7 014	1 619 5 899	24 270 83 085
20101035	--- Sparhout: Picea abies Karst., Abies alba Mill.	x 1 000 EUR m3	10 748 86 092	9 356 70 396	8 169 70 212	116 043 897 722
20101039	--- Naaldhout, plankjes, > 6 mm < 12,5 mm, gezaagd hout n.e.g.	x 1 000 EUR m3	6 158 43 823	5 565 40 992	4 971 36 446	72 695 531 227
20101050	--- Hout, overlans gezaagd of afgestoken, dan wel gesneden of geschild, met een dikte > 6mm	x 1 000 EUR m3	2 827 18 010	2 463 15 583	2 326 12 706	33 503 202 370
20101071	--- Tropisch hout, overlans gezaagd of afgestoken, dan wel gesneden of geschild met dikte > 6mm	x 1 000 EUR m3	1 064 1 382	903 1 256	733 988	11 363 15 794
20101077	--- Plankjes voor parketvloeren, van eikenhout	x 1 000 EUR m2	981 41 999	859 34 044	847 33 074	11 623 455 669
20102	<b>-- Hout waarvan ten minste een zijde over de gehele lengte is geprofileerd; houtwol; houtmeel; hout in plakjes, e.d.</b>	x 1 000 EUR -	<b>4 380</b>	<b>4 207</b>	<b>5 001</b>	<b>54 724</b>
201021	--- Hout waarvan ten minste een zijde over de gehele lengte is geprofileerd	x 1 000 EUR -	3 182	2 963	2 569	35 450
20102110	---- Naaldhout, over de gehele lengte geprofileerd	x 1 000 EUR kg	1 190 2 211 601	1 051 1 885 384	967 1 506 083	13 869 24 477 546
20102153	---- Ander hout dan naaldhout, over de gehele lengte geprofileerd (excl. plankjes voor parketvloeren)	x 1 000 EUR kg	1 145 411 886	1 083 409 123	807 303 950	12 888 4 934 353
20102155	---- Plankjes voor parketvloeren van ander hout dan naaldhout	x 1 000 EUR m2	847 32 795	829 31 245	795 30 255	8 692 333 660
201023	--- Hout in plakjes, spanen of kleine stukjes	x 1 000 EUR kg	1 198 35 473 182	1 244 37 950 859	2 433 59 175 712	19 274 513 005 517
20103	<b>-- Onbewerkt hout; houten dwarsliggers en wisselhouten, geïmpregneerd of anderszins behandeld</b>	x 1 000 EUR m3	<b>1 156 6 672</b>	<b>985 6 360</b>	<b>828 4 575</b>	<b>12 637 73 828</b>
201040	<b>-- Zaagsel, resten en afval van hout</b>	x 1 000 EUR kg	<b>1 403 37 995 666</b>	<b>1 810 33 133 255</b>	<b>1 436 40 610 099</b>	<b>19 197 522 617 691</b>
20104005	--- Zaagsel	x 1 000 EUR kg	342 15 368 010	318 12 117 984	412 18 548 169	3 947 232 285 845
20104009	--- Resten en afval van hout (ook geperst)	x 1 000 EUR kg	1 061 22 627 656	1 493 21 015 271	1 024 22 061 930	15 250 290 331 846
20109000	<b>-- Impregneren van hout</b>	x 1 000 EUR -	<b>80</b>	<b>42</b>	<b>86</b>	<b>1 360</b>
2020	- FINEER; DUPLEX-, TRIPLEX- EN MULTIPLEXHOUT, MEUBELPLAAT, SPAANPLAAT, VEZELPLAAT EN ANDERE PANELEN EN PLATEN	x 1 000 EUR -	101 390	103 854	90 538	1 248 232
20201	<b>-- Platen en panelen</b>	x 1 000 EUR -	<b>99 798</b>	<b>102 533</b>	<b>89 286</b>	<b>1 230 071</b>
	<b>waarvan:</b>					
202011	--- Triplex- en multiplexhout, enkel bestaande uit houten platen	x 1 000 EUR m3	1 706 107 186	1 576 111 694	1 345 63 978	19 664 1 143 257
20201239	--- Ander triplex-/multiplex-/met fineer bekleed hout, tenminste één buitenste laag geen naaldhout	x 1 000 EUR m3	3 314 5 939	2 714 4 435	1 961 3 159	36 751 60 725
202013	--- Spaanplaat en dergelijke plaat van hout of van andere houtachtige stoffen waarvan:	x 1 000 EUR m3	38 442 225 507	38 071 228 466	29 417 172 253	493 366 2 927 533

(1) Leveringen m.i.v. aan het buitenland geleverd maakloonwerk.

(2) Statistische classering van producten gekoppeld aan activiteiten - CPA (2-6 cijfers); Prodcou-lijst (8 cijfers).

# PRODCOM - Leveringen per product

## Leveringen (1) in waarde en in hoeveelheid volgens de CPA en de Prodcom-lijst (voorlopige cijfers) - vervolg

Code (2)	Omschrijving	Eenheid	2004			2004
			Oktober	November	December	
20201333	---- Spaanplaat e.d. plaat van hout, onbewerkt of gladgeschuurd (excl. 'waferboard')	x 1 000 EUR m3	18 853 152 025	19 559 156 100	13 944 112 346	239 869 1 939 970
20201337	---- Spaanplaat e.d. plaat van hout, bekleed met papier geïmpregneerd met melamine (excl. 'waferboard')	x 1 000 EUR m3	15 668 56 219	14 383 53 382	11 819 44 639	164 966 593 787
20202	- - <b>Fineer; hout in platen voor de vervaardiging van triplex- en multiplexhout; verdicht hout</b>	x 1 000 EUR m3	<b>1 593</b> <b>13 573</b>	<b>1 321</b> <b>13 472</b>	<b>1 252</b> <b>9 305</b>	<b>18 161</b> <b>168 604</b>
2030	- SCHRIJN- EN TIMMERWERK VOOR BOUWWERKEN	x 1 000 EUR -	44 074	39 934	35 913	480 258
20301	- - <b>Schrijn- en timmerwerk voor bouwwerken</b>	x 1 000 EUR -	<b>36 928</b>	<b>35 312</b>	<b>31 791</b>	<b>390 671</b>
203011	--- Vensters, vensterdeuren, alsmede kozijnen daarvoor deuren en kozijnen daarvoor, alsmede drempels, van hout	x 1 000 EUR p/st	18 682 187 051	18 673 180 224	16 699 123 540	200 332 1 884 352
20301110	---- Vensters en vensterdeuren, alsmede kozijnen daarvoor, van hout	x 1 000 EUR p/st	8 188 20 504	8 445 20 770	8 450 19 763	90 992 224 836
20301150	---- Deuren (incl. kozijnen daarvoor, alsmede drempels), van hout	x 1 000 EUR p/st	10 493 166 547	10 228 159 454	8 249 103 777	109 340 1 659 516
203012	--- Panelen voor parketvloeren, bekistingen voor betonwerken, dakspanen ("shingles" en "shakes"), van hout	x 1 000 EUR -	287	209	159	2 448
20301300	--- Ander schrijn- en timmerwerk voor bouwwerken	x 1 000 EUR kg	17 959 12 705 127	16 430 11 251 216	14 933 10 201 679	187 891 130 516 403
20302000	- - <b>Geprefabriceerde bouwwerken van hout</b>	x 1 000 EUR -	<b>7 147</b>	<b>4 622</b>	<b>4 122</b>	<b>89 588</b>
20401	- HOUTEN EMBALLAGE	x 1 000 EUR -	18 836	18 197	17 598	209 593
204011	- - <b>Laadborden, laadkisten en andere laadplateaus</b>	x 1 000 EUR p/st	<b>13 610</b> <b>2 143 810</b>	<b>13 334</b> <b>2 107 818</b>	<b>12 797</b> <b>2 058 976</b>	<b>149 455</b> <b>24 030 787</b>
20401133	--- Pallets, opzetframes voor pallets	x 1 000 EUR p/st	12 631 2 099 108	12 495 2 052 499	12 144 2 025 670	138 809 23 460 932
20401135	--- Laadkisten en andere laadplateaus, van hout	x 1 000 EUR p/st	979 44 702	839 55 319	654 33 306	10 646 569 855
204012	- - <b>Andere houten emballage, alsmede delen daarvan</b>	x 1 000 EUR kg	<b>5 226</b> <b>8 945 126</b>	<b>4 863</b> <b>8 568 042</b>	<b>4 801</b> <b>8 529 161</b>	<b>60 137</b> <b>105 609 411</b>
205	- OVERIGE PRODUCTEN VAN HOUT; ARTIKELEN VAN KURK, VAN RIET EN VAN VLECHTWERK WAARVAN:	x 1 000 EUR -	4 166	4 144	4 144	52 626
20511450	- - <b>Andere houtwaren</b>	x 1 000 EUR -	<b>2 324</b>	<b>2 401</b>	<b>2 258</b>	<b>31 756</b>
21	<b>PULP, PAPIER EN PAPIERWAREN</b>	x 1 000 EUR -	<b>329 863</b>	<b>318 065</b>	<b>299 026</b>	<b>3 818 218</b>
211	- PULP, PAPIER EN KARTON	x 1 000 EUR -	154 547	148 696	137 515	1 760 459
21125	- - <b>Bewerkt papier en bewerkt karton waarvan:</b>	x 1 000 EUR kg	<b>113 145</b> <b>111 228 783</b>	<b>109 694</b> <b>110 695 506</b>	<b>99 097</b> <b>105 329 108</b>	<b>1 310 194</b> <b>1 326 100 207</b>
211253	--- Papier en karton, voor grafische doeleinden, gestreken met kaolien of andere anorganische stoffen	x 1 000 EUR kg	60 047 86 648 820	58 263 83 994 062	57 523 84 244 049	707 424 1 021 777 914

(1) Leveringen m.i.v. aan het buitenland geleverd maakloonwerk.

(2) Statistische classering van producten gekoppeld aan activiteiten - CPA (2-6 cijfers); Prodcom-lijst (8 cijfers).

**Leveringen (1) in waarde en in hoeveelheid volgens de CPA en de Prodcorm-lijst  
(voorlopige cijfers) - vervolg**

Code (2)	Omschrijving	Eenheid	2004			2004
			Oktober	November	December	
211256	--- Papier, karton, e.d., van een deklaag voorzien, geïmpregneerd, bekleed, versierd of bedrukt, op rollen of in bladen	x 1 000 EUR kg	26 520 8 702 505	25 268 9 087 209	20 481 7 651 608	298 425 107 710 897
21126000	<b>-- Resten en afval van papier of van karton</b>	x 1 000 EUR kg	<b>117</b> <b>2 206 847</b>	<b>93</b> <b>1 548 052</b>	<b>98</b> <b>1 721 074</b>	<b>1 054</b> <b>20 951 253</b>
212	- PAPIER- EN KARTONWAREN	x 1 000 EUR kg	175 316 126 330 706	169 369 120 502 038	161 511 113 322 803	2 057 760 1 462 114 884
21211	<b>-- Gegolfd papier en golfkarton en verpakkingsmateriaal van papier en karton</b>	x 1 000 EUR kg	<b>98 084</b> <b>92 925 508</b>	<b>94 115</b> <b>88 113 731</b>	<b>88 442</b> <b>82 532 479</b>	<b>1 147 973</b> <b>1 081 595 249</b>
21211100	--- Gegolfd papier en gegolfd karton, ook indien geperforeerd	x 1 000 EUR kg	457 664 350	377 571 744	337 474 421	5 720 7 977 575
212112	--- Zakken van papier	x 1 000 EUR kg	11 134 5 216 246	10 370 4 619 875	10 189 4 420 504	121 724 53 960 956
21211230	---- Zakken met een bodembreedte van 40 cm of meer	x 1 000 EUR kg	4 392 2 544 368	3 878 2 049 923	3 941 1 853 958	47 758 26 085 933
21211250	---- Zakken, incl. puntzakken, n.e.g.	x 1 000 EUR kg	6 741 2 671 878	6 492 2 569 952	6 248 2 566 546	73 966 27 875 023
21211300	--- Dozen van gegolfd papier of van gegolfd karton	x 1 000 EUR kg	50 830 60 259 659	48 960 58 775 023	43 818 51 790 246	603 999 705 676 249
21211400	--- Vouwdozen, andere dan van gegolfd papier of van gegolfd karton	x 1 000 EUR kg	28 910 24 408 359	28 208 21 751 188	27 720 23 530 620	341 184 285 426 893
212115	--- Kartonnagewerk voor kantoorgebruik, voor winkelgebruik en dergelijke	x 1 000 EUR kg	6 754 2 376 894	6 200 2 395 901	6 380 2 316 688	75 346 28 553 576
21211530	---- Andere verpakkingsmiddelen, incl. hoezen voor grammofoonplaten, n.e.g.	x 1 000 EUR kg	6 018 2 198 409	5 636 2 205 351	5 526 2 118 909	66 115 26 283 173
21211550	---- Kartonnagewerk voor kantoor- of winkelgebruik, n.e.g.	x 1 000 EUR kg	737 178 485	564 190 550	853 197 779	9 231 2 270 403
21221	<b>-- Huishoudelijke en sanitaire papierwaren</b>	x 1 000 EUR kg	<b>40 754</b> <b>21 119 897</b>	<b>40 089</b> <b>20 815 299</b>	<b>38 985</b> <b>19 814 737</b>	<b>462 818</b> <b>236 060 461</b>
	<b>waarvan:</b>					
212211	--- Closetpapier, zakdoeken, toiletdoekjes, handdoeken, tafellakens en servetten, van papier	x 1 000 EUR kg	14 735 9 397 687	14 392 9 207 464	13 875 8 682 930	170 958 106 650 147
21231	<b>-- Kantoorbenodigdheden van papier</b>	x 1 000 EUR kg	<b>5 605</b> <b>2 760 834</b>	<b>5 207</b> <b>2 442 460</b>	<b>5 820</b> <b>2 707 864</b>	<b>72 638</b> <b>34 314 357</b>
	<b>waarvan:</b>					
212312	--- Enveloppen, postbladen, briefkaarten (andere dan prentbriefkaarten) van papier of van karton	x 1 000 EUR kg	4 802 2 665 873	4 085 2 305 100	4 764 2 575 328	58 320 32 557 332
21241	<b>-- Behangselpapier</b>	x 1 000 EUR kg	<b>4 166</b> <b>1 273 496</b>	<b>3 934</b> <b>1 182 730</b>	<b>2 779</b> <b>794 158</b>	<b>50 270</b> <b>14 502 338</b>
21251	<b>-- Overige papier- en kartonwaren n.e.g.</b>	x 1 000 EUR kg	<b>26 707</b> <b>8 250 971</b>	<b>26 023</b> <b>7 947 818</b>	<b>25 485</b> <b>7 473 565</b>	<b>324 061</b> <b>95 642 479</b>
212512	--- Etiketten van papier of van karton	x 1 000 EUR kg	18 258 2 549 145	17 598 2 391 342	17 503 2 487 073	221 448 30 598 236
21251235	---- Bedrukte etiketten van papier of karton, zelfklevend	x 1 000 EUR kg	11 880 1 114 483	11 201 1 053 761	11 406 1 089 666	138 933 13 209 013
21251239	---- Bedrukte etiketten van papier of karton, andere	x 1 000 EUR kg	5 707 1 333 842	5 656 1 227 454	5 278 1 280 531	72 935 16 000 268

(1) Leveringen m.i.v. aan het buitenland geleverd maakloonwerk.

(2) Statistische classering van producten gekoppeld aan activiteiten - CPA (2-6 cijfers); Prodcorm-lijst (8 cijfers).

# PRODCOM - Leveringen per product

## Leveringen (1) in waarde en in hoeveelheid volgens de CPA en de Prodcom-lijst (voorlopige cijfers) - vervolg

Code (2)	Omschrijving	Eenheid	2004			2004
			Oktober	November	December	
2125125A	---- = 12.55+59 Etiketten van alle soorten, van papier of karton (excl. bedrukte)	x 1 000 EUR kg	672 100 820	741 110 127	819 116 876	9 580 1 388 955
212514	--- Sigarettenpapier; klossen, hulzen, buisjes, spoelen e.d. opwindmiddelen; filterpapier en karton; overige n.e.g.	x 1 000 EUR kg	8 449 5 701 826	8 425 5 556 476	7 982 4 986 492	102 613 65 044 243
22	<b>DRUKWERK EN OPGENOMEN MEDIA</b>	x 1 000 EUR -	<b>393 190</b>	<b>402 483</b>	<b>437 395</b>	<b>4 529 562</b>
	<b>WAARVAN:</b>					
2211	- BOEKEN	x 1 000 EUR -	55 588	73 298	58 150	644 936
	<b>WAARVAN:</b>					
22111000	- <b>Boeken, brochures, enz., in losse vellen</b>	x 1 000 EUR p/st	<b>4 394</b> <b>1 113 107</b>	<b>4 790</b> <b>1 135 240</b>	<b>3 767</b> <b>1 007 753</b>	<b>40 826</b> <b>13 132 877</b>
22112	- <b>Boeken, brochures en dergelijke, gedrukt en elektronisch</b>	x 1 000 EUR -	<b>50 846</b>	<b>68 233</b>	<b>54 042</b>	<b>597 828</b>
	<b>waarvan:</b>					
22112110	--- Andere boeken, brochures en derg. drukwerk: schoolboeken	x 1 000 EUR p/st	12 349 1 485 232	14 514 2 855 721	18 075 3 132 829	182 132 31 815 178
22112120	--- Andere boeken, brochures en derg. drukwerk: kinderboeken	x 1 000 EUR p/st	1 799 709 856	1 770 623 661	633 159 287	9 703 4 304 977
22112180	--- Prentenalbums, prentenboeken, tekenboeken en kleurboeken, voor kinderen	x 1 000 EUR p/st	16 709 5 188 410	16 195 4 825 586	9 307 4 419 085	129 815 55 749 294
22121	- KRANTEN EN TIJDSCHRIFTEN, VIER KEER OF MEER PER WEEK VERSCHIJNEND, GEDRUKT EN ELEKTRONISCH	x 1 000 EUR -	48 296	41 829	54 381	540 327
22131	- KRANTEN EN TIJDSCHRIFTEN, MINDER DAN VIER KEER PER WEEK VERSCHIJNEND, GEDRUKT EN ELEKTRONISCH	x 1 000 EUR -	68 622	81 380	87 635	790 573
22151	- BRIEFKAARTEN, WENSKAARTEN, PRENTEN ENZOVOORT, GEDRUKT EN ELEKTRONISCH	x 1 000 EUR -	3 742	4 199	2 722	36 130
222	- DRUKKERIJEN EN DIENSTEN IN VERBAND MET DRUKKERIJEN	x 1 000 EUR -	204 248	189 837	221 007	2 409 920
22211000	- <b>Drukken van kranten en tijdschriften, vier keer of meer per week verschijnend</b>	x 1 000 EUR -	<b>7 615</b>	<b>7 031</b>	<b>7 031</b>	<b>84 946</b>
2222	- <b>Diensten in verband met drukkerijen n.e.g.</b>	x 1 000 EUR -	<b>172 843</b>	<b>159 720</b>	<b>184 769</b>	<b>2 056 955</b>
22221	--- Postzegels; cheques, bankbiljetten, aandelen; reclaimedrukwerk, e.d.; ander drukwerk n.e.g.	x 1 000 EUR -	106 066	97 960	117 259	1 205 199
22221100	---- "Nieuwe postzegels; gezegeld papier; cheques; bankbiljetten, enz."	x 1 000 EUR -	1 175	1 443	2 971	14 922
222212	---- Reclaimedrukwerk, handelscatalogi en dergelijke	x 1 000 EUR -	77 216	70 180	82 073	860 332
22221230	----- Handelscatalogi	x 1 000 EUR -	11 198	9 872	13 608	123 712
22221250	----- Ander reclaimedrukwerk e.d.	x 1 000 EUR -	66 018	60 308	68 465	736 619
22221300	---- Ander drukwerk, n.e.g.	x 1 000 EUR -	27 675	26 336	32 215	329 945
222220	--- Registers, comptabiliteitsboeken, opbergmappen, formulieren en dergelijke artikelen, van papier of van karton waarvan:	x 1 000 EUR -	11 577	10 775	11 250	136 155

(1) Leveringen m.i.v. aan het buitenland geleverd maakloonwerk.

(2) Statistische classering van producten gekoppeld aan activiteiten - CPA (2-6 cijfers); Prodcom-lijst (8 cijfers).



**Leveringen (1) in waarde en in hoeveelheid volgens de CPA en de Prodcou-lijst  
(voorlopige cijfers) - vervolg**

Code (2)	Omschrijving	Eenheid	2004			2004
			Oktober	November	December	
22222013	---- Registers, comptabiliteitsboeken, order- en kwitantieboekjes, papier/karton	x 1 000 EUR kg	104 33 702	88 31 009	122 42 182	1 602 537 232
22222050	---- Opbergmappen, mappen en banden, omslagen voor dossiers, van papier of karton	x 1 000 EUR kg	779 335 370	996 447 362	965 411 221	10 989 4 849 566
22222075	---- Sets kettlingformulieren, ook met carbonpapier	x 1 000 EUR kg	5 399 2 084 081	4 516 1 705 241	5 306 2 059 085	63 790 23 090 723
22222079	---- Andere sets formulieren, ook met carbonpapier	x 1 000 EUR kg	1 104 267 321	1 138 275 074	1 214 290 256	13 717 3 034 084
22222090	---- Onderleggers, boekomslagen en andere papierwaren	x 1 000 EUR -	1 030	980	653	12 241
22223	--- Drukkerijen, andere dan dagbladdrukkerijen	x 1 000 EUR -	55 201	50 985	56 260	715 602
22223100	---- Drukken van boeken, brochures en dergelijk drukwerk, prentenalbums, kleurboeken, geschreven of gedrukte muziek	x 1 000 EUR -	26 076	22 280	24 439	265 787
222232	---- Andere drukkerijen n.e.g. waarvan:	x 1 000 EUR -	29 125	28 705	31 820	449 814
22223220	---- Drukken van kranten en tijdschriften, minder dan vier keer per week verschijnend	x 1 000 EUR -	23 043	21 762	24 133	388 219
22223230	---- Drukken van cartografische werken van alle soorten	x 1 000 EUR -	133	202	246	2 789
22223250	---- Drukken van alle soorten kalenders, incl. kalenderblokken	x 1 000 EUR -	1 394	1 818	2 129	8 315
22223290	---- Drukken van ander drukwerk, n.e.g. incl.drukwerk op kunststofetiketten, kunststofzakken, glas, panelen, enz.	x 1 000 EUR -	4 407	4 801	5 154	49 338
222310	- - <b>Boekbinden</b> waarvan:	x 1 000 EUR -	<b>9 007</b>	<b>10 174</b>	<b>12 753</b>	<b>92 717</b>
22231030	--- Afwerken van brochures, tijdschriften, catalogi, reclamemateriaal, prospectussen, enz. (vouwen, lijmen, snijden e.d.)	x 1 000 EUR -	3 464	3 316	4 625	43 877
2224	- - <b>Prepress-diensten</b>	x 1 000 EUR -	<b>10 436</b>	<b>8 570</b>	<b>11 396</b>	<b>120 892</b>
22241000	--- Zetten en vervaardiging van drukplaten	x 1 000 EUR -	6 681	5 222	6 732	75 149
22242000	--- Drukletters, clichés, drukplaten, drukcilinders en dergelijke	x 1 000 EUR -	3 755	3 348	4 664	45 743
22251000	- - <b>Overige grafische dienstverlening</b>	x 1 000 EUR -	<b>4 346</b>	<b>4 342</b>	<b>5 058</b>	<b>54 409</b>
24	<b>CHEMISCHE PRODUKTEN EN SYNTHETISCHE OF KUNSTMATIGE VEZELS</b>	x 1 000 EUR -	<b>2 678 914</b>	<b>2 634 325</b>	<b>2 589 602</b>	<b>29 509 295</b>
241	- CHEMISCHE BASISPRODUKTEN	x 1 000 EUR -	1 773 879	1 749 803	1 629 887	18 609 662
24111	- - <b>Industriële gassen</b>	x 1 000 EUR -	<b>23 284</b>	<b>22 497</b>	<b>29 833</b>	<b>272 708</b>
241111	--- Waterstof, argon, edelgassen, stikstof en zuurstof waarvan:	x 1 000 EUR m3	21 772 486 261 127	21 055 455 694 078	28 281 636 533 327	253 779 5 647 305 593

(1) Leveringen m.i.v. aan het buitenland geleverd maakloonwerk.

(2) Statistische classering van producten gekoppeld aan activiteiten - CPA (2-6 cijfers); Prodcou-lijst (8 cijfers).

# PRODCOM - Leveringen per product

## Leveringen (1) in waarde en in hoeveelheid volgens de CPA en de Prodcom-lijst (voorlopige cijfers) - vervolg

Code (2)	Omschrijving	Eenheid	2004			2004
			Oktober	November	December	
24111120	---- Argon	x 1 000 EUR m3	3 180 6 667 152	3 334 6 595 395	3 974 7 418 689	35 479 67 407 789
24111160	---- Stikstof	x 1 000 EUR m3	6 654 240 750 301	6 465 231 624 049	9 582 321 419 004	80 536 2 875 316 925
24111170	---- Zuurstof	x 1 000 EUR m3	10 583 238 395 830	9 733 217 079 273	13 353 307 283 122	120 908 2 699 733 310
241112	--- Koolstofdioxide en andere anorganische zuurstofverbindingen van niet-metalen n.e.g.	x 1 000 EUR kg	1 393 7 602 624	1 323 7 669 843	1 388 8 622 549	17 566 99 570 983
24111300	--- Vloeibare lucht; samengeperste lucht	x 1 000 EUR kg	119 34 698	119 36 130	164 40 883	1 363 356 613
2412	- - Kleurstoffen en pigmenten	x 1 000 EUR -	<b>77 540</b>	<b>71 407</b>	<b>61 239</b>	<b>907 975</b>
24121	--- Oxyden, peroxyden en hydroxyden	x 1 000 EUR -	34 158	32 167	26 765	421 043
24122	--- Looi- en verextracten; looizuur (tannine) en derivaten daarvan; kleur- en verfstoffen n.e.g. waarvan:	x 1 000 EUR -	43 382	39 240	34 474	486 932
241221	---- Synthetische organische kleurstoffen en preparaten op basis daarvan waarvan:	x 1 000 EUR kg	15 032 3 578 026	15 488 3 773 982	10 714 2 493 544	168 834 40 059 600
24122150	---- - Andere synthetische organische kleurstoffen	x 1 000 EUR kg	6 915 956 433	7 801 1 287 378	4 870 737 222	81 484 11 612 883
24122470	---- Andere kleur- en verfstoffen, preparaten en luminoforen	x 1 000 EUR kg	14 909 7 172 377	13 071 6 315 785	10 770 5 222 362	163 176 83 552 835
2413	- - Overige anorganische chemische basisproducten waarvan:	x 1 000 EUR -	<b>74 037</b>	<b>76 954</b>	<b>69 489</b>	<b>878 549</b>
24131	--- Chemische elementen n.e.g.; anorganische zuren en verbindingen daarvan waarvan:	x 1 000 EUR -	31 937	31 480	29 183	365 773
241314	---- Waterstofchloride; oleum; difosforpentoxyde; andere anorganische zuren; silicium- en zwaveldioxyde waarvan:	x 1 000 EUR -	14 017	14 552	13 988	177 732
24131433	----- Zwavelzuur	x 1 000 EUR kg SO2	2 605 61 093 419	2 466 56 342 238	2 080 47 705 187	27 292 613 508 320
241315	---- Oxyden, hydroxyden en peroxyden; hydrazine en hydroxylamine, alsmede anorganische zouten daarvan	x 1 000 EUR -	11 199	9 053	9 631	103 839
24132	--- Verbindingen van metalen met halogenen; hypochlorieten, chloraten en perchloraten waarvan:	x 1 000 EUR -	4 547	5 129	5 058	62 097
241321	---- Verbindingen van metalen met halogenen	x 1 000 EUR -	2 208	2 836	3 093	35 866
24133	--- Sulfiden, sulfaten; nitraten, fosfaten en carbonaten	x 1 000 EUR -	24 402	25 964	24 406	288 820
241331	---- Sulfiden, sulfieten en sulfaten waarvan:	x 1 000 EUR -	5 900	5 437	5 620	67 247
24133157	----- Sulfaten, excl. aluminium- en bariumsulfaat	x 1 000 EUR kg	3 061 19 784 982	2 679 19 079 494	3 412 16 037 898	37 256 216 858 867
241332	---- Fosfinaten, fosfonaten, fosfaten en polyfosfaten	x 1 000 EUR -	14 824	16 740	15 221	173 098

(1) Leveringen m.i.v. aan het buitenland geleverd maakloonwerk.

(2) Statistische classering van producten gekoppeld aan activiteiten - CPA (2-6 cijfers); Prodcom-lijst (8 cijfers).

**Leveringen (1) in waarde en in hoeveelheid volgens de CPA en de Prodcou-lijst  
(voorlopige cijfers) - vervolg**

Code (2)	Omschrijving	Eenheid	2004			2004
			Oktober	November	December	
241333	---- Carbonaten	x 1 000 EUR	3 678	3 787	3 565	48 475
	-	-				
241352	--- Cyaniden en cyanaten (inclusief verbindingen); silicaten; boraten; perboraten; anorganische zouten en peroxozouten	x 1 000 EUR	4 110	3 799	3 863	47 188
	-	-				
2414	<b>-- Overige organische chemische basisproducten</b>	x 1 000 EUR	<b>708 888</b>	<b>685 451</b>	<b>676 701</b>	<b>6 926 572</b>
	-	-				
24141	--- Koolwaterstoffen en derivaten daarvan	x 1 000 EUR	318 139	310 436	327 126	2 949 823
	-	-				
	waarvan:					
241411	---- Acyclische koolwaterstoffen	x 1 000 EUR	198 615	187 022	213 377	1 968 110
	kg		367 633 735	359 188 590	403 875 190	3 966 037 556
241412	---- Cyclische koolwaterstoffen	x 1 000 EUR	101 672	107 811	101 118	817 237
	kg		170 375 419	172 066 532	186 099 915	1 660 678 301
241414	---- Sulfo-, nitro- en nitrosoderivaten van koolwaterstoffen, ook indien gehalogeneerd	x 1 000 EUR	7 249	7 504	4 044	60 454
	kg		8 941 421	8 172 760	5 375 537	88 454 297
24142	--- Alcoholen, fenolen, fenolalcoholen, alsmede, halogeen-, sulfo-, nitro-, en nitrosoderivaten daarvan; industriële	x 1 000 EUR	96 201	89 554	80 649	861 881
	kg		111 166 076	102 860 094	98 554 172	1 281 807 680
24143	--- Industriële eenwaardige vetzuren; carbonzuren en derivaten daarvan	x 1 000 EUR	79 207	77 484	68 797	846 267
	kg		159 383 724	145 059 093	158 945 421	1 879 533 906
	waarvan:					
241432	---- Verzadigde eenwaardige acyclische carbonzuren en derivaten daarvan	x 1 000 EUR	10 740	12 462	10 559	117 614
	kg		13 877 590	16 606 007	13 888 345	161 330 970
241434	---- Meerwaardige aromatische carbonzuren en carbonzuren met andere zuurstofhoudende groepen en derivaten daarvan	x 1 000 EUR	37 132	33 868	33 217	399 881
	kg		111 805 660	95 210 553	119 039 184	1 347 291 686
24143433	----- Ftaalzuuranhydride	x 1 000 EUR	7 958	10 478	7 903	91 256
	kg		10 745 058	13 856 540	10 386 514	138 526 278
24143475	----- Andere carbonzuren met andere zuurstofhoudende groepen en derivaten	x 1 000 EUR	3 924	4 295	3 611	47 021
	kg		2 418 367	2 658 553	2 398 875	26 754 524
24144	--- Organische verbindingen met stikstofhoudende groepen	x 1 000 EUR	62 827	58 938	52 489	601 581
	kg		53 395 171	48 341 010	51 854 286	562 827 496
	waarvan:					
241441	---- Aminoverbindingen	x 1 000 EUR	28 661	25 883	21 069	269 044
	kg		27 594 892	24 275 291	27 399 994	292 011 482
24144290	---- Aminoverbindingen met zuurstofhoudende groepen, excl. aminoalcoholen, lysine, glutaminezuur	x 1 000 EUR	3 120	3 732	3 323	31 283
	kg		159 757	206 917	172 422	2 447 180
24145	--- Organische zwavel- en andere organische verbindingen van niet-metalen en metalen; heterocyclischeverbindingen n.e.g. waarvan:	x 1 000 EUR	68 785	76 269	75 843	871 765
	kg		32 016 534	40 888 795	39 513 671	477 187 464
241452	---- Heterocyclische verbindingen, n.e.g.; nucleïne-zuren en zouten daarvan	x 1 000 EUR	51 398	60 171	61 146	681 739
	kg		19 454 919	29 736 905	29 351 232	338 413 640
	waarvan:					
24145250	----- Verbindingen met pyridine/(iso)cholino- lincring, lactamen (ex 6-hexaanlactam) en heterocyclische verbindingen met N	x 1 000 EUR	7 087	8 197	10 289	113 278
	kg		1 787 666	2 572 047	2 658 574	30 596 093
24146	--- Ethers, organische peroxyden, epoxyden, acetalen en hemiacetalen; andere organische verbindingen waarvan:	x 1 000 EUR	66 010	56 137	55 830	603 079
	kg		90 357 978	77 586 078	85 520 501	901 511 295
241463	---- Ethers, organische peroxyden, epoxyden, acetalen hemiacetalen, alsmede derivaten daarvan	x 1 000 EUR	29 205	19 708	23 141	256 912
	kg		53 800 234	36 388 165	45 525 080	469 271 683
241464	---- Enzymen en andere organische verbindingen n.e.g.	x 1 000 EUR	10 724	10 676	8 095	110 742
	kg		3 240 320	3 488 730	2 480 266	33 267 390

(1) Leveringen m.i.v. aan het buitenland geleverd maakloonwerk.

(2) Statistische classering van producten gekoppeld aan activiteiten - CPA (2-6 cijfers); Prodcou-lijst (8 cijfers).

# PRODCOM - Leveringen per product

## Leveringen (1) in waarde en in hoeveelheid volgens de CPA en de Prodcom-lijst (voorlopige cijfers) - vervolg

Code (2)	Omschrijving	Eenheid	2004			2004
			Oktober	November	December	
24147	--- Organische chemische basisproducten n.e.g.	x 1 000 EUR kg	17 719 50 161 677	16 632 49 003 489	15 966 57 729 584	192 175 604 140 298
2415	<b>-- Kunstmeststoffen en stikstofverbindingen waarvan:</b>	x 1 000 EUR -	<b>82 677</b>	<b>93 385</b>	<b>94 525</b>	<b>966 985</b>
241530	--- Minerale of chemische stikstofhoudende meststoffen	x 1 000 EUR kg N	28 371 69 246 318	31 756 83 655 946	33 177 75 755 713	332 160 870 951 760
24156000	--- Meststoffen van dierlijke of van plantaardige oorsprong	x 1 000 EUR kg	1 413 17 396 311	1 521 14 627 320	2 562 21 781 228	26 005 314 350 327
241580	--- Meststoffen n.e.g. waarvan:	x 1 000 EUR kg	31 665 191 542 711	35 732 211 002 940	33 353 192 794 690	365 658 2 197 465 083
24158025	---- Meststoffen met stikstof, fosfor en kalium, =< 10 gew.% stikstof	x 1 000 EUR kg	544 2 069 823	935 4 708 352	1 135 5 941 825	15 095 82 982 541
24158090	---- Andere meststoffen, n.e.g.	x 1 000 EUR kg	747 4 478 070	1 126 5 445 232	1 219 4 279 934	9 495 48 613 340
2416	<b>-- Kunststoffen in primaire vormen</b>	x 1 000 EUR kg	<b>761 142</b> <b>761 178 039</b>	<b>753 740</b> <b>750 645 312</b>	<b>657 976</b> <b>704 886 329</b>	<b>8 116 460</b> <b>8 957 752 455</b>
241610	--- Polymeren van ethyleen, in primaire vormen waarvan:	x 1 000 EUR kg	184 875 222 581 243	180 955 210 648 748	161 528 189 095 036	1 899 939 2 476 406 584
24161035	---- Lineair polyethyleen, relatieve dichtheid < 0,94, in primaire vormen	x 1 000 EUR kg	17 603 20 521 062	17 340 18 246 761	18 364 18 681 999	144 033 174 973 363
241620	--- Polymeren van styreen, in primaire vormen waarvan:	x 1 000 EUR kg	77 556 73 690 522	76 575 80 315 193	60 332 58 647 596	747 559 963 422 395
24162090	---- Polymeren van styreen, in primaire vormen, n.e.g.	x 1 000 EUR kg	9 466 7 283 230	8 925 6 928 950	9 212 6 752 176	103 966 85 851 888
241630	--- Polymeren van vinylchloride of van andere halogeenolefinen, in primaire vormen waarvan:	x 1 000 EUR kg	70 737 76 198 766	69 144 73 322 737	54 243 62 439 391	798 831 934 109 416
24163010	---- Polyvinylchloride, niet gemengd met andere zelfstandigheden, in primaire vormen	x 1 000 EUR kg	54 956 63 643 518	52 792 60 259 214	44 604 54 551 445	605 505 770 073 985
241640	--- Polyethers en polyesters; polycarbonaten, alkyd-epoxyharsen waarvan:	x 1 000 EUR kg	97 774 63 167 175	87 507 55 868 718	65 044 73 153 935	956 807 678 559 665
24164015	---- Polyethyleenglycolen en andere polyetheralcoholen, in primaire vormen	x 1 000 EUR kg	20 916 25 102 512	18 530 23 645 340	20 054 40 705 617	218 989 285 928 506
24164030	---- Epoxyharsen, in primaire vormen	x 1 000 EUR kg	1 390 503 495	1 612 435 550	1 190 328 510	19 812 4 074 892
24164050	---- Alkydharsen, in primaire vormen	x 1 000 EUR kg	2 662 1 976 724	2 216 1 706 271	2 095 1 599 951	33 674 25 211 171
24164090	---- Andere polyesters, in primaire vormen	x 1 000 EUR kg	14 612 6 064 601	14 068 5 377 525	12 081 4 797 305	167 630 68 746 930
24165	--- Andere kunststoffen in primaire vormen; ionenwisselaars waarvan:	x 1 000 EUR kg	329 760 324 608 908	339 206 329 688 648	316 311 320 359 448	3 708 661 3 894 309 343
241651	---- Polymeren van propyleen of van andere olefinen, in primaire vormen	x 1 000 EUR kg	137 806 194 257 847	147 468 202 973 257	146 314 202 994 856	1 545 632 2 351 265 124
24165130	---- Polypropyleen, in primaire vormen	x 1 000 EUR kg	121 149 171 264 033	127 094 170 296 644	128 206 170 802 494	1 335 420 1 997 663 220

(1) Leveringen m.i.v. aan het buitenland geleverd maakloonwerk.

(2) Statistische classering van producten gekoppeld aan activiteiten - CPA (2-6 cijfers); Prodcom-lijst (8 cijfers).

**Leveringen (1) in waarde en in hoeveelheid volgens de CPA en de Prodcom-lijst  
(voorlopige cijfers) - vervolg**

Code (2)	Omschrijving	Eenheid	2004			2004
			Oktober	November	December	
24165150	----- Andere polymeren van propyleen of van andere olefinen, in pr. vormen, n.e.g.	x 1 000 EUR kg	16 657 22 993 814	20 374 32 676 613	18 108 32 192 362	210 212 353 601 904
241653	---- Acrylpolymeren in primaire vormen	x 1 000 EUR kg	29 457 19 356 937	31 651 21 208 760	28 462 19 579 638	343 446 226 720 238
241654	---- Polyamiden in primaire vormen	x 1 000 EUR kg	28 944 16 140 441	25 034 15 378 518	21 891 14 498 298	279 717 184 949 016
24165450	----- Polyamide-6, -11, -12, -6,6, -6,9, -6,10 of -6,12, in primaire vormen	x 1 000 EUR kg	22 284 14 922 050	19 137 14 314 163	17 036 13 580 413	203 290 171 039 889
24165490	----- Andere polyamiden, in primaire vormen	x 1 000 EUR kg	6 660 1 218 391	5 897 1 064 355	4 854 917 885	76 427 13 909 127
241656	---- Andere aminoharsen, fenolharsen en polyurethanen, in primaire vormen waarvan:	x 1 000 EUR kg	83 834 52 262 442	87 899 54 264 097	78 400 46 329 686	962 737 673 323 095
24165670	----- Polyurethanen, in primaire vormen	x 1 000 EUR kg	77 998 49 291 342	82 262 51 749 311	72 542 43 499 763	894 606 640 513 301
241658	---- Andere kunststoffen in primaire vormen n.e.g.	x 1 000 EUR kg	19 535 8 265 201	16 660 7 727 775	16 552 7 035 649	231 804 94 123 652
24166000	--- Resten en afval van kunststoffen	x 1 000 EUR kg	440 931 425	353 801 268	517 1 190 923	4 661 10 945 052
241710	-- <b>Synthetische rubber</b>	x 1 000 EUR kg	<b>46 312</b> <b>28 199 643</b>	<b>46 368</b> <b>28 072 570</b>	<b>40 123</b> <b>24 622 105</b>	<b>540 413</b> <b>352 038 153</b>
24171050	--- Latex	x 1 000 EUR kg	8 941 6 657 392	8 906 6 648 229	7 468 5 435 434	88 562 75 563 938
24171090	--- Andere rubber	x 1 000 EUR kg	37 371 21 542 251	37 463 21 424 341	32 655 19 186 671	451 851 276 474 215
24201	- VERDELINGSMIDDELEN EN ANDERE CHEMISCHE PRODUKTEN VOOR DE LANDBOUW WAARVAN:	x 1 000 EUR kg act. subst.	42 661 10 596 719	21 398 12 454 398	27 492 14 661 392	763 853 201 778 036
242012	-- <b>Onkruidbestrijdingsmiddelen</b>	x 1 000 EUR kg act. subst.	<b>36 639</b> <b>9 501 233</b>	<b>16 821</b> <b>11 173 957</b>	<b>23 072</b> <b>12 721 433</b>	<b>689 151</b> <b>183 270 339</b>
242014	-- <b>Desinfecteermiddelen</b>	x 1 000 EUR kg act. subst.	<b>1 368</b> <b>494 834</b>	<b>1 348</b> <b>639 262</b>	<b>1 218</b> <b>508 562</b>	<b>15 826</b> <b>6 642 658</b>
	<b>waarvan:</b>					
24201430	--- Ontsmettingsmiddelen op basis van ammonium	x 1 000 EUR kg act. subst.	423 133 307	486 179 642	404 172 310	5 051 1 943 232
2430	- VERF, VERNIS E.D., DRUKINKT EN MASTIEK	x 1 000 EUR kg	76 781 27 727 676	74 724 27 467 240	63 428 23 326 538	915 424 344 842 757
24301	-- <b>Verf en vernis op basis van polymeren</b>	x 1 000 EUR kg	<b>42 760</b> <b>12 613 798</b>	<b>40 558</b> <b>12 138 864</b>	<b>33 420</b> <b>10 010 361</b>	<b>505 022</b> <b>154 318 445</b>
243011	--- Verf en vernis op basis van acryl- of vinylpolymeren, in een waterig medium	x 1 000 EUR kg	11 897 3 030 754	11 989 2 960 777	8 390 1 995 375	147 403 37 530 522
24301150	---- Verf ... op basis van acryl- of vinylpolymeren, in een waterig medium	x 1 000 EUR kg	8 309 2 487 383	8 104 2 395 658	5 904 1 594 743	105 907 31 385 672
24301170	---- Andere verf en vernis, gedispergeerd of opgelost in een waterig medium	x 1 000 EUR kg	3 588 543 371	3 884 565 119	2 486 400 632	41 497 6 144 850
243012	--- Verf en vernis op basis van polyester-, acryl- of vinylpolymeren, in een niet-waterig medium waarvan:	x 1 000 EUR kg	30 862 9 583 044	28 569 9 178 087	25 030 8 014 986	357 618 116 787 923

(1) Leveringen m.i.v. aan het buitenland geleverd maakloonwerk.

(2) Statistische classering van producten gekoppeld aan activiteiten - CPA (2-6 cijfers); Prodcom-lijst (8 cijfers).

# PRODCOM - Leveringen per product

## Leveringen (1) in waarde en in hoeveelheid volgens de CPA en de Prodcom-lijst (voorlopige cijfers) - vervolg

Code (2)	Omschrijving	Eenheid	2004			2004
			Oktober	November	December	
24301225	---- Verf en vernis op basis van polyesters, indien zij meer dan 50% oplosmiddelen bevatten	x 1 000 EUR kg	464 107 940	478 106 308	420 95 924	6 502 1 569 142
24301229	---- Andere verf en vernis op basis van polyesters	x 1 000 EUR kg	4 748 1 391 328	3 784 1 166 008	3 184 1 031 659	55 398 17 058 601
24301270	---- Verf en vernis: oplossingen	x 1 000 EUR kg	3 442 1 284 225	1 997 853 885	1 600 619 784	29 681 12 725 544
24301290	---- Andere verf en vernis op basis van synthetische en gewijzigde natuurlijke polymeren	x 1 000 EUR kg	11 452 3 482 094	11 136 3 285 921	9 792 2 822 315	135 719 40 992 516
24302	- - Andere verf en vernis en soortgelijke producten; verf voor kunstschilders en drukinkt waarvan:	x 1 000 EUR kg	<b>34 022</b> <b>15 113 878</b>	<b>34 166</b> <b>15 328 376</b>	<b>30 008</b> <b>13 316 177</b>	<b>410 402</b> <b>190 524 312</b>
24302253	--- Stopverf en mastiek (kit)	x 1 000 EUR kg	5 808 3 828 091	6 069 4 123 089	4 961 3 148 076	66 971 45 660 826
24302260	--- Niet-vuurvaste preparaten van de soort gebruikt voor het bestrijken of bepleisteren van metselwerk	x 1 000 EUR kg	1 371 2 250 531	1 111 2 183 079	790 1 810 675	16 213 31 169 896
24302273	--- Organische oplosmiddelen en verduunners op basis van butylacetaat n.e.g.	x 1 000 EUR kg	45 17 301	73 41 439	69 60 988	780 464 581
24302279	--- Andere organische oplosmiddelen en verduunners, n.e.g.	x 1 000 EUR kg	1 936 1 425 279	1 904 1 434 964	2 113 1 448 886	24 716 18 769 715
243024	--- Drukinkt	x 1 000 EUR kg	16 260 4 815 679	15 668 4 757 383	13 957 4 373 115	187 993 55 831 600
24302450	---- Zwarte drukinkt	x 1 000 EUR kg	1 263 1 101 109	1 352 1 173 778	1 253 1 114 657	15 728 13 213 280
24302470	---- Andere drukinkt	x 1 000 EUR kg	14 998 3 714 570	14 316 3 583 605	12 704 3 258 458	172 265 42 618 320
244	- FARMACEUTISCHE PRODUCTEN, CHEMISCHE EN BOTANISCHE PRODUCTEN VOOR MEDICINAAL GEBRUIK	x 1 000 EUR -	386 043	389 309	488 053	4 555 426
2441	- - Farmaceutische grondstoffen	x 1 000 EUR -	<b>15 512</b>	<b>14 259</b>	<b>18 662</b>	<b>184 354</b>
	<b>waarvan:</b>					
244120	--- Lysine, glutaminezuur en zouten daarvan; quaternaire ammoniumzouten en -hydroxyden; fosfoaminolipiden;	x 1 000 EUR kg	5 082 4 269 852	4 319 5 684 276	4 491 5 559 699	40 380 44 576 760
24413	--- Lactonen n.e.g., heterocyclische verbindingen met uitsluitend een of meer stikstofatomen als hetero-atoom,...	x 1 000 EUR kg	6 585 2 518 942	5 397 2 920 092	6 551 2 948 970	86 215 36 415 410
2442	- - Farmaceutische producten	x 1 000 EUR -	<b>370 532</b>	<b>375 050</b>	<b>469 391</b>	<b>4 371 072</b>
24421	--- Geneesmiddelen	x 1 000 EUR -	177 140	182 686	189 303	2 088 642
244211	---- Geneesmiddelen bevattende penicillinen of andere antibiotica	x 1 000 EUR -	9 547	10 431	10 933	123 682
244212	---- Geneesmiddelen bevattende hormonen, doch geen antibiotica	x 1 000 EUR -	11 736	11 168	8 561	122 018
244213	---- Geneesmiddelen bevattende alkaloiden of derivaten daarvan, doch geen hormonen of antibiotica waarvan:	x 1 000 EUR -	155 857	161 087	169 809	1 842 943
24421320	----- Andere gen. voor therapeutisch of profylactisch gebruik n.o.v.k.	x 1 000 EUR -	3 342	2 816	2 927	37 625

(1) Leveringen m.i.v. aan het buitenland geleverd maakloonwerk.

(2) Statistische classering van producten gekoppeld aan activiteiten - CPA (2-6 cijfers); Prodcom-lijst (8 cijfers).

**Leveringen (1) in waarde en in hoeveelheid volgens de CPA en de Prodcou-lijst  
(voorlopige cijfers) - vervolg**

Code (2)	Omschrijving	Eenheid	2004			2004
			Oktober	November	December	
24421380	----- Andere geneesmiddelen met al dan niet vermengde producten, o.v.k., n.e.g.	x 1 000 EUR -	149 700	156 217	164 763	1 777 800
24422	--- Overige farmaceutische produkten	x 1 000 EUR -	193 391	192 365	280 088	2 282 429
	waarvan:					
24422430	----- Watten, gaas, enz., met farmaceutische zelfstandigheden, o.v.k., n.e.g.	x 1 000 EUR -	830	688	929	9 984
245	- GLYCEROL; ZEEP, WASMIDDELEN, POETS- EN REINIGINGSMIDDELEN, PARFUMS EN KOSMETISCHE ARTIKELEN	x 1 000 EUR -	110 108	106 648	112 503	1 317 776
2451	- - Glycerol, zeep en wasmiddelen, poets- en reinigingsmiddelen	x 1 000 EUR -	<b>73 199</b>	<b>70 395</b>	<b>73 485</b>	<b>837 665</b>
	waarvan:					
24512090	--- Organische tensioactieve producten n.e.g.	x 1 000 EUR kg	1 571 1 603 242	1 634 1 884 362	1 262 1 720 619	18 426 21 448 664
24513	--- Zeep, was- en reinigingsmiddelen	x 1 000 EUR -	51 179	47 150	52 077	580 258
245131	---- Zeep en als zeep te gebruiken organische tensio-actieve produkten en bereidingen waarvan:	x 1 000 EUR -	1 824	1 738	1 852	21 177
24513179	----- Zeep in andere vormen	x 1 000 EUR kg	968 1 271 172	843 1 116 458	889 1 235 219	10 874 15 135 474
245132	---- Was- en reinigingsmiddelen	x 1 000 EUR kg	49 355 53 918 560	45 412 51 166 008	50 225 55 145 447	559 081 612 799 771
24513240	----- Tensioactieve bereidingen, ook indien zeep bevattend, opgemaakt voor de verkoop in het klein	x 1 000 EUR kg	4 124 7 720 087	4 295 7 693 742	4 014 7 304 444	46 287 82 760 246
24513250	----- Was- en reinigingsmiddelen, o.v.k.	x 1 000 EUR kg	34 598 35 304 133	31 081 32 906 448	36 289 36 912 713	392 152 402 615 240
24513260	----- Tensioactieve bereidingen, excl. organische tensioactieve producten n.o.v.k.	x 1 000 EUR kg	2 370 1 164 109	1 727 913 172	1 702 855 906	24 494 11 887 533
24513270	----- Was- en reinigingsmiddelen, n.o.v.k.	x 1 000 EUR kg	8 263 9 730 231	8 308 9 652 646	8 219 10 072 384	96 148 115 536 752
24514	--- Deodorantia en was	x 1 000 EUR -	2 066	2 087	1 579	24 424
	waarvan:					
24514100	---- Prep. voor het parfumeren van of het neutraliseren van geuren in vertrekken	x 1 000 EUR -	167	155	128	1 990
245143	---- Schoensmeer, boenwas, poetsmiddelen voor carrosserieën, glas of metaal	x 1 000 EUR kg	680 526 245	603 483 710	459 295 177	8 373 5 708 054
	waarvan:					
24514350	----- Boenwas en dergelijke preparaten voor het onderhoud van houtwerk	x 1 000 EUR kg	84 19 124	81 19 468	46 13 143	988 238 368
24514383	----- Poetsmiddelen voor metalen	x 1 000 EUR kg	44 8 462	48 8 739	30 5 684	547 104 414
24521	- - Parfums en cosmetische artikelen	x 1 000 EUR -	<b>36 909</b>	<b>36 253</b>	<b>39 018</b>	<b>480 111</b>
	waarvan:					
24521400	--- Poeder, ook indien geperst, voor cosmetisch/toiletgebruik	x 1 000 EUR -	415	341	192	4 049
24521500	--- Andere schoonheidsmiddelen	x 1 000 EUR -	9 711	8 963	11 815	117 758

(1) Leveringen m.i.v. aan het buitenland geleverd maakloonwerk.

(2) Statistische classering van producten gekoppeld aan activiteiten - CPA (2-6 cijfers); Prodcou-lijst (8 cijfers).

# PRODCOM - Leveringen per product

## Leveringen (1) in waarde en in hoeveelheid volgens de CPA en de Prodcom-lijst (voorlopige cijfers) - vervolg

Code (2)	Omschrijving	Eenheid	2004			2004
			Oktober	November	December	
245219	--- Scheermiddelen; deodorantia voor lichaamsverzorging; badpreparaten; andere parfumerieën, toiletartikelen neg waarvan:	x 1 000 EUR -	2 852	3 004	2 859	32 373
24521950	---- Deodorantia voor lichaamsverzorging en antitranspiratiemiddelen	x 1 000 EUR -	882	917	964	11 487
24521970	---- Geparfumeerde badzouten en andere badpreparaten	x 1 000 EUR -	1 602	1 621	1 458	15 922
246	- OVERIGE CHEMISCHE PRODUCTEN	x 1 000 EUR -	238 579	243 966	225 410	2 814 765
	WAARVAN:					
246310	- - Etherische oliën; mengsels van reukstoffen	x 1 000 EUR kg	8 563 2 104 453	7 954 1 923 980	6 925 1 806 599	112 566 28 565 414
24641200	- - Emulsies voor gevoelige lagen, voor fotografisch gebruik	x 1 000 EUR kg	9 778 5 790 648	9 655 5 802 411	10 024 5 732 017	121 875 71 482 852
2466	- - Andere chemische producten n.e.g.	x 1 000 EUR kg	129 097 131 064 361	130 449 122 464 175	122 095 116 501 687	1 449 063 1 469 595 242
	waarvan:					
24663	--- Smeermiddelen; additieven; antivriespreparaten waarvan:	x 1 000 EUR kg	61 317 83 757 647	58 778 76 818 183	55 194 72 993 185	669 033 916 896 424
246631	---- Smeermiddelen	x 1 000 EUR kg	53 166 60 922 674	51 517 58 751 606	48 123 54 131 937	598 424 685 077 607
	waarvan:					
24663157	---- - Andere smeermiddelen < 70 gew. % (aard)olie, of => 70 gew. % (aard)olie indien karakter niet door olie bepaald wordt	x 1 000 EUR kg	31 393 40 511 797	31 342 38 509 497	28 425 34 654 046	351 247 447 853 672
24663270	---- Additieven voor smeeroilie	x 1 000 EUR kg	3 045 16 483 658	2 684 13 120 333	3 190 13 989 479	35 282 183 685 253
246642	--- Modeleerpasta's; tandtechnische waspreparaten en andere preparaten voor tandtechnisch gebruik, ...	x 1 000 EUR kg	3 846 101 949	4 516 77 289	5 343 88 311	50 706 924 746
246645	--- Appreteermiddelen, middelen voor het versnellen van het verproces of van het fixeren van kleurstoffen e.d.	x 1 000 EUR kg	5 023 3 024 590	6 460 3 679 652	5 237 3 175 575	66 373 44 152 962
246646	--- Beitspreparaten; vloeimiddelen; bereide rubbervulcanisatieversnellers; weekmakers en dergelijke waarvan:	x 1 000 EUR kg	28 249 13 407 665	33 173 12 180 766	27 742 13 335 307	319 964 155 644 447
24664620	---- Preparaten voor het beitsen van metalen	x 1 000 EUR kg	872 320 825	766 284 065	690 261 055	8 835 3 220 984
24664650	---- Bereide antioxydanten en stabilisatiemiddelen voor rubber of voor kunststof	x 1 000 EUR kg	14 051 6 091 638	14 125 6 097 829	15 115 6 854 652	150 807 70 660 784
246647	--- Bereide bindmiddelen voor gietvormen of voor gietkernen; chemische producten en residuen van de chemische of van	x 1 000 EUR kg	2 056 3 917 329	1 796 3 575 320	1 225 2 395 666	23 663 46 385 029
246648	--- Diverse andere chemische producten n.e.g. waarvan:	x 1 000 EUR kg	23 575 19 693 639	20 508 19 743 724	23 074 18 960 607	262 335 233 865 760
24664857	---- Mengsels van mono-, di- en trivetzure esters van glycerol	x 1 000 EUR kg	1 317 1 094 897	1 095 898 273	1 095 897 727	15 725 12 777 773
24664867	---- Vlamwerende, waterwerende en andere preparaten voor de bescherming van bouwwerken	x 1 000 EUR kg	1 207 902 430	1 464 1 121 113	874 654 555	14 488 10 744 143
24664899	---- Andere chemische producten; preparaten en residuen van de chemische of aanverwante industrieën	x 1 000 EUR kg	9 713 8 944 174	9 449 9 938 826	11 303 10 061 373	119 050 112 766 461
2470	- SYNTHETISCHE OF KUNSTMATIGE VEZELS	x 1 000 EUR kg	50 862 30 887 981	48 477 28 879 298	42 829 23 995 146	532 387 323 443 357
	WAARVAN:					

(1) Leveringen m.i.v. aan het buitenland geleverd maakloonwerk.

(2) Statistische classering van producten gekoppeld aan activiteiten - CPA (2-6 cijfers); Prodcom-lijst (8 cijfers).



**Leveringen (1) in waarde en in hoeveelheid volgens de CPA en de Prodcou-list  
(voorlopige cijfers) - vervolg**

Code (2)	Omschrijving	Eenheid	2004			2004
			Oktober	November	December	
247011	- - Kabel van synthetische filamenten; synthetische stapelvezels, niet gekeerd en niet gekamd	x 1 000 EUR kg	13 496 11 184 525	13 020 10 387 432	9 266 7 483 849	137 697 120 665 416
24701195	- - - Synthetisch werk en stapelvezels van PP (excl. gekeerd, gekamd of op andere wijze bewerkt voor het spinnen)	x 1 000 EUR kg	5 408 4 389 168	5 078 3 951 384	3 142 2 552 148	54 136 47 345 402
24701197	- - - Overig synthetisch werk en stapelvezels (excl. gekeerd, gekamd of op andere wijze bewerkt voor het spinnen)	x 1 000 EUR kg	8 088 6 795 357	7 942 6 436 048	6 124 4 931 701	83 561 73 320 014
247013	- - Getextureerde garens en andere garens, eendraads	x 1 000 EUR kg	21 689 12 801 598	21 155 12 389 993	19 006 10 713 199	225 739 131 496 695
24701323	- - - Getextureerde garens van polypropyleen (excl. naaigarens)	x 1 000 EUR kg	16 510 9 532 843	15 983 9 220 642	15 001 8 010 516	176 047 100 343 720
24701370	- - - Andere garens, eendraads, van polypropyleen, n.o.v.k.	x 1 000 EUR kg	1 128 572 842	1 010 522 045	999 566 444	12 076 6 741 251
247030	- - Afval van synthetische of van kunstmatige vezels	x 1 000 EUR kg	417 1 388 616	537 1 320 881	317 796 360	3 511 9 773 643
25	<b>PRODUKTEN VAN RUBBER OF KUNSTSTOF</b>	x 1 000 EUR -	<b>430 532</b>	<b>405 796</b>	<b>368 779</b>	<b>4 890 394</b>
251	- PRODUKTEN VAN RUBBER	x 1 000 EUR -	42 003	39 626	33 539	466 939
	WAARVAN:					
2513	- - Overige produkten van rubber	x 1 000 EUR kg	39 004 17 895 406	36 835 16 409 284	30 679 13 050 729	433 134 196 309 993
	waarvan:					
251320	- - - Niet-ge vulcaniseerde rubber en artikelen daarvan; ge vulcaniseerde rubber (niet gehard) waarvan:	x 1 000 EUR kg	24 988 15 816 312	24 763 14 582 917	18 755 11 252 399	278 113 174 667 940
25132070	- - - - Platen, vellen en strippen van ge vulcaniseerde rubber	x 1 000 EUR kg	12 025 3 273 914	12 936 3 312 948	8 955 2 472 136	135 594 36 270 637
25132087	- - - - Staven en profielen van niet-geharde ge vulcaniseerd rubber zonder celstructuur	x 1 000 EUR kg	2 720 1 988 433	2 148 1 609 140	2 245 1 538 220	34 201 22 842 425
25133070	- - - Buizen en slangen, van ge vulcaniseerde rubber, met hulpstukken	x 1 000 EUR kg	584 62 892	568 56 254	505 52 610	8 039 809 224
25137	- - - Artikelen van ge vulcaniseerde rubber n.e.g., geharde rubber, werken van geharde rubber waarvan:	x 1 000 EUR kg	7 361 1 142 349	6 131 1 001 921	6 132 949 957	81 208 11 943 220
25137323	- - - - Pakking- en sluitringen, van ge vulcaniseerde rubber	x 1 000 EUR kg	1 621 165 962	1 507 153 541	1 188 115 690	19 316 1 772 554
25137360	- - - - Andere artikelen van niet-geharde ge vulcaniseerde rubber	x 1 000 EUR kg	756 308 728	765 340 433	713 290 054	9 843 3 399 424
252	- PRODUKTEN VAN KUNSTSTOF	x 1 000 EUR -	388 529	366 170	335 240	4 423 455
2521	- - Platen, vellen, buizen en profielen, van kunststof	x 1 000 EUR kg	175 862 70 426 922	161 941 64 863 117	136 748 54 627 812	2 014 613 836 376 777
252110	- - - Monofilament dikker dan 1 mm, alsmede staven en profielen, van kunststof waarvan:	x 1 000 EUR kg	22 819 8 972 464	20 275 8 199 073	13 534 5 490 337	252 233 104 176 585
25211070	- - - - Monofilament > 1 mm, staven en profielen, van polymeren van vinylchloride	x 1 000 EUR kg	17 175 7 113 853	14 926 6 529 989	9 414 4 373 879	184 910 77 151 857
25212	- - - Buizen, slangen en hulpstukken daarvoor, van kunststof	x 1 000 EUR kg	22 613 8 732 029	19 577 7 276 610	17 253 6 090 113	247 533 95 489 850

(1) Leveringen m.i.v. aan het buitenland geleverd maakloonwerk.

(2) Statistische classering van producten gekoppeld aan activiteiten - CPA (2-6 cijfers); Prodcou-list (8 cijfers).

# PRODCOM - Leveringen per product

## Leveringen (1) in waarde en in hoeveelheid volgens de CPA en de Prodcom-lijst (voorlopige cijfers) - vervolg

Code (2)	Omschrijving	Eenheid	2004			2004
			Oktober	November	December	
252121	---- Kunstdamen van geharde proteïne of van cellulosekunststof; stijve buizen en slangen van kunststof waarvan:	x 1 000 EUR kg	13 163 6 444 137	11 265 5 342 754	9 843 4 409 390	146 199 70 266 336
25212157	----- Stijve buizen en slangen, van polymeren van vinylchloride	x 1 000 EUR kg	3 766 2 936 837	3 191 2 404 031	2 252 1 778 606	41 393 33 525 178
252122	---- Andere buizen, slangen en hulpstukken van kunststof waarvan:	x 1 000 EUR kg	9 450 2 287 892	8 312 1 933 856	7 410 1 680 723	101 334 25 223 514
25212220	----- Flexibele buizen en slangen, met een drukweerstand >= 27,6 MPa	x 1 000 EUR kg	2 548 390 392	2 357 298 649	1 556 225 797	26 632 3 723 343
25212235	----- Niet-versterkte buizen en slangen, zonder hulpstukken, n.e.g.	x 1 000 EUR kg	4 221 1 594 401	3 700 1 387 822	4 163 1 283 264	48 158 18 489 964
252130	--- Platen, vellen, foliën, stroken en strippen, van kunststof, niet gecombineerd met andere stoffen waarvan:	x 1 000 EUR kg	85 678 40 078 865	79 064 37 813 427	70 517 33 876 958	995 359 491 310 968
25213010	---- Andere platen, van polymeren van ethyleen, niet versterkt, dik <= 0,125 mm	x 1 000 EUR kg	22 477 12 586 375	21 802 12 345 741	19 012 10 236 698	274 847 163 244 531
25213017	---- Andere platen enz, van polymeren van ethyleen, niet versterkt, dik > 0,125 mm	x 1 000 EUR kg	5 237 2 079 135	4 849 2 084 281	6 332 3 003 698	64 347 29 294 129
25213021	---- Andere platen ..., van biaxiaal gerichte polymeren van propyleen, dik <= 0,10 mm	x 1 000 EUR kg	24 870 10 354 174	21 911 9 484 804	17 281 8 546 117	268 359 118 226 187
25213029	---- Andere stroken, dik > 0,10 mm	x 1 000 EUR kg	2 625 1 286 097	3 145 1 578 711	2 162 1 091 723	34 248 17 387 069
25213030	---- Andere platen, van polymeren van styreen, niet versterkt, enz.	x 1 000 EUR kg	6 088 4 904 242	4 162 4 182 216	4 605 3 672 113	70 458 59 409 733
25213036	---- Andere platen, vellen, foliën, enz. van polymeren van vinylchloride, bevattende >= 6 % weekmakers, dikte > 1mm	x 1 000 EUR kg	831 497 196	924 495 352	627 320 999	11 196 6 317 585
25213038	---- Andere platen, vellen, foliën, enz. van polymeren van vinylchloride, bevattende < 6 % weekmakers, dikte > 1mm	x 1 000 EUR kg	785 345 588	561 239 210	297 142 012	8 262 3 573 959
25213053	---- Platen, van polymethylmethacrylaat, niet versterkt, enz.	x 1 000 EUR kg	359 100 598	418 71 185	206 47 527	3 885 1 034 340
25214	--- Andere platen, vellen, foliën, stroken en strippen, van kunststof	x 1 000 EUR kg	44 751 12 643 564	43 025 11 574 007	35 444 9 170 404	519 488 145 399 374
252141	---- Andere platen, vellen, foliën, stroken en strippen, van kunststof, met celstructuur waarvan:	x 1 000 EUR kg	31 361 9 137 239	30 030 8 298 013	23 763 6 498 396	362 823 107 376 048
25214150	----- Platen, enz, met celstructuur, van polymeren van urethanen	x 1 000 EUR kg	21 698 5 893 026	20 223 5 181 030	16 066 4 048 332	254 091 70 892 682
252142	---- Andere platen, vellen, foliën, stroken en strippen, van kunststof, zonder celstructuur waarvan:	x 1 000 EUR kg	13 390 3 506 325	12 994 3 275 994	11 681 2 672 008	156 665 38 023 326
25214279	----- Andere platen, vellen, foliën en strip van polymerisatieproducten	x 1 000 EUR kg	4 409 969 118	4 037 849 787	3 504 696 547	54 687 11 208 346
25221	- - <b>Verpakkingsmateriaal van kunststof</b>	x 1 000 EUR -	<b>64 946</b>	<b>61 236</b>	<b>58 799</b>	<b>727 208</b>
25221100	--- Zakken van polymeren van ethyleen	x 1 000 EUR kg	8 454 4 177 089	8 598 4 227 324	8 471 4 189 287	85 827 43 031 758
25221200	--- Zakken van andere kunststof (excl. ethyleen)	x 1 000 EUR kg	565 182 752	656 218 138	460 146 852	5 219 1 691 934

(1) Leveringen m.i.v. aan het buitenland geleverd maakloonwerk.

(2) Statistische classering van producten gekoppeld aan activiteiten - CPA (2-6 cijfers); Prodcom-lijst (8 cijfers).

**Leveringen (1) in waarde en in hoeveelheid volgens de CPA en de Prodcou-lijst  
(voorlopige cijfers) - vervolg**

Code (2)	Omschrijving	Eenheid	2004			2004
			Oktober	November	December	
25221300	--- Dozen, bakken, kisten en dergelijke artikelen, van kunststof	x 1 000 EUR kg	18 967 6 834 527	16 865 6 333 873	16 110 5 939 090	215 423 84 753 560
252214	--- Flessen, flacons en dergelijke artikelen van kunststof	x 1 000 EUR p/st	22 355 369 090 290	20 757 356 386 424	21 619 347 276 682	265 124 4 431 769 634
25221450	---- Flessen, flacons en dergelijke artikelen, van kunststof, =< 2 l	x 1 000 EUR p/st	18 540 359 390 164	17 374 347 881 130	18 307 338 856 966	222 022 4 322 120 747
25221470	---- Flessen, flacons en dergelijke artikelen, van kunststof, > 2 l	x 1 000 EUR p/st	3 815 9 700 126	3 383 8 505 294	3 312 8 419 716	43 102 109 648 887
252215	--- Ander verpakkingsmateriaal van kunststof waarvan:	x 1 000 EUR -	14 605	14 360	12 140	155 614
25221527	---- Stoppen, deksels en andere sluitingen, van kunststof	x 1 000 EUR kg	2 800 670 084	2 800 679 824	2 899 719 292	36 469 8 871 340
25221540	---- Andere artikelen voor vervoer of verpakking, van kunststof	x 1 000 EUR p/st	11 042 254 982 953	11 275 258 250 076	8 879 287 212 617	114 535 3 526 857 589
2523	<b>- - Kunststofartikelen voor de bouw</b>	x 1 000 EUR -	<b>45 681</b>	<b>41 269</b>	<b>42 267</b>	<b>472 432</b>
	<b>waarvan:</b>					
25231300	--- Reservoirs ... e.d. bergingsmiddelen, inhoud > 300 l, van kunststof	x 1 000 EUR kg	1 857 1 050 304	1 673 908 663	1 345 1 004 775	13 736 10 113 053
252314	--- Deuren en ramen, alsmede kozijnen daarvoor en drempels voor deuren; blinden, jaloezieën en dergelijke	x 1 000 EUR -	29 991	27 326	29 377	304 688
25231450	---- Deuren en ramen, kozijnen en drempels, van kunststof	x 1 000 EUR p/st	27 795 138 566	25 382 118 404	27 618 143 658	280 871 1 352 279
25231470	---- Blinden, jaloezieën, rolluiken en dergelijke artikelen alsmede delen, van kunststof	x 1 000 EUR kg	2 196 507 391	1 945 485 806	1 759 389 972	23 817 5 301 898
252315	--- Andere kunststofartikelen voor de bouw n.e.g.	x 1 000 EUR kg	6 620 2 696 029	5 779 2 266 954	6 077 2 302 623	75 818 30 981 798
25231550	---- Garnituren en beslag, om blijvend te worden bevestigd, van kunststof	x 1 000 EUR kg	3 999 1 420 321	3 231 1 146 081	3 577 1 170 420	44 185 15 732 778
25231590	---- Andere artikelen van kunststof voor de bouw	x 1 000 EUR kg	2 621 1 275 708	2 548 1 120 873	2 500 1 132 203	31 633 15 249 020
2524	<b>- - Overige producten van kunststof</b>	x 1 000 EUR -	<b>102 040</b>	<b>101 724</b>	<b>97 426</b>	<b>1 209 203</b>
25242	--- Andere producten van kunststof n.e.g. waarvan:	x 1 000 EUR -	85 768	86 982	84 657	1 029 245
252421	---- Platen, vellen, foliën, strippen en andere platte producten van kunststof, zelfklevend, op rollen, met een breedte	x 1 000 EUR kg	4 047 558 599	7 078 957 968	6 470 874 917	83 713 11 427 019
252422	---- Andere zelfklevende band, platen, strippen, vellen, foliën, op rollen, en andere platte producten van kunststof waarvan:	x 1 000 EUR kg	9 672 1 570 583	11 535 1 872 106	9 361 1 474 352	124 034 19 485 878
25242270	----- Platen, van polymerisatieproducten verkregen door additie, op rollen met een breedte > 20cm	x 1 000 EUR kg	5 372 957 177	4 969 1 024 714	4 160 799 382	56 445 10 203 588
252423	---- Vaatwerk, andere huishoudelijke artikelen en toiletartikelen, van kunststof waarvan:	x 1 000 EUR kg	13 292 2 633 499	11 850 2 543 071	14 387 2 863 183	153 132 32 522 078
25242320	----- Keuken- en tafelgerei van kunststof	x 1 000 EUR kg	10 487 1 815 476	8 820 1 627 559	11 092 1 879 364	116 616 21 779 414

(1) Leveringen m.i.v. aan het buitenland geleverd maakloonwerk.

(2) Statistische classering van producten gekoppeld aan activiteiten - CPA (2-6 cijfers); Prodcou-lijst (8 cijfers).

# PRODCOM - Leveringen per product

## Leveringen (1) in waarde en in hoeveelheid volgens de CPA en de Prodcom-lijst (voorlopige cijfers) - vervolg

Code (2)	Omschrijving	Eenheid	2004			2004
			Oktober	November	December	
252428	---- Beslag voor meubelen, carrosserieën en dergelijke, versieringsvoorwerpen e.d. van kunststof waarvan:	x 1 000 EUR -	38 266	36 727	34 433	445 078
25242870	---- - Andere artikelen van kunststof en artikelen van ander materiaal	x 1 000 EUR -	31 110	29 364	27 540	352 729
252490	--- Vervaardiging van kunststofartikelen waarvan:	x 1 000 EUR kg	16 272 19 465 667	14 742 14 035 323	12 769 15 509 206	179 957 200 315 380
25249010	---- Delen van kunststof voor machines, kernreactoren, stoomketels, mechanieke werktuigen	x 1 000 EUR kg	2 379 200 660	2 579 173 901	2 016 144 770	28 550 2 161 364
25249030	---- Delen van kunststof voor zend- of ontvangapparaten, radio- en televisietoestellen	x 1 000 EUR kg	3 365 286 363	3 149 282 712	2 379 227 696	34 014 3 049 848
25249060	---- Delen van kunststof voor voertuigen voor vervoer over land	x 1 000 EUR kg	4 823 182 733	3 719 142 970	4 008 166 061	52 686 2 113 741
25249093	---- Delen van kunststof voor andere elektrische toestellen en apparaten	x 1 000 EUR kg	1 905 216 680	1 722 196 153	1 357 152 670	20 789 2 345 131
26	<b>OVERIGE NIET-METAALHOUDENDE MINERALE PRODUKTEN WAARVAN:</b>	x 1 000 EUR -	<b>495 565</b>	<b>439 506</b>	<b>365 539</b>	<b>5 176 453</b>
261	- GLAS EN PRODUKTEN VAN GLAS	x 1 000 EUR -	155 882	148 131	118 262	1 680 568
26111	- - <b>Vuurgepolijst glas ("float glass")</b> waarvan:	x 1 000 EUR m2	<b>36 823</b> <b>10 214 598</b>	<b>35 595</b> <b>10 034 255</b>	<b>27 400</b> <b>7 692 352</b>	<b>387 137</b> <b>105 889 853</b>
26111280	--- Ander vuurgepolijst, geslepen of gepolijst glas, n.e.g.	x 1 000 EUR m2	12 542 4 535 347	10 927 4 039 359	9 516 3 651 729	131 297 47 038 546
26121	- - <b>Gevormd en bewerkt vlakglas</b>	x 1 000 EUR -	<b>62 957</b>	<b>57 132</b>	<b>44 956</b>	<b>675 058</b>
261211	--- Glas, in platen, gebogen, met schuin geslepen randen, gegraveerd, van gaten voorzien, geëmailleerd, enz.	x 1 000 EUR kg	2 732 1 919 617	2 535 1 897 218	1 889 1 415 276	29 201 21 534 319
261212	--- Veiligheidsglas waarvan:	x 1 000 EUR -	35 134	30 994	22 503	389 201
26121230	---- Veiligheidsglas bestaande uit geharde glasplaten, n.e.g.	x 1 000 EUR m2	1 088 34 060	1 040 38 825	880 25 173	12 167 397 959
26121255	---- Veiligheidsglas bestaande uit opeengekitte glasplaten, voor automobielen	x 1 000 EUR kg	8 974 2 886 140	8 618 2 688 854	5 136 1 505 370	116 211 35 707 950
26121270	---- Veiligheidsglas bestaande uit opeengekitte glasplaten, n.e.g.	x 1 000 EUR m2	11 857 922 607	10 346 733 792	8 040 601 510	120 096 8 590 257
261213	--- Spiegels van glas; meerwandig glas voor isoleringsdoeleinden waarvan:	x 1 000 EUR -	25 092	23 603	20 564	256 656
26121330	---- Meerwandig glas voor isoleringsdoeleinden	x 1 000 EUR m2	17 962 490 148	17 404 464 315	15 367 398 387	185 537 5 017 781
26131	- - <b>Holgas</b>	x 1 000 EUR p/st	<b>10 755</b> <b>43 560 648</b>	<b>10 250</b> <b>39 675 499</b>	<b>8 973</b> <b>38 350 455</b>	<b>127 250</b> <b>518 794 109</b>
26141	- - <b>Glasvezels</b>	x 1 000 EUR kg	<b>29 151</b> <b>23 427 732</b>	<b>28 361</b> <b>23 405 613</b>	<b>23 130</b> <b>19 193 247</b>	<b>309 851</b> <b>250 268 756</b>
261411	--- Lonten, rovings en garens, ook indien gesneden, van glasvezels	x 1 000 EUR kg	12 636 9 693 471	12 004 9 499 882	10 143 8 353 338	136 781 109 639 916

(1) Leveringen m.i.v. aan het buitenland geleverd maakloonwerk.

(2) Statistische classering van producten gekoppeld aan activiteiten - CPA (2-6 cijfers); Prodcom-lijst (8 cijfers).

**Leveringen (1) in waarde en in hoeveelheid volgens de CPA en de Prodcom-lijst  
(voorlopige cijfers) - vervolg**

Code (2)	Omschrijving	Eenheid	2004			2004
			Oktober	November	December	
261412	--- Vliezen, netten, matten, matrassen, platen en dergelijke niet-geweven producten van glasvezels	x 1 000 EUR kg	16 515 13 734 261	16 357 13 905 731	12 987 10 839 909	173 070 140 628 840
2615	<b>-- Overig bewerkt glas, inclusief technisch glaswerk</b>	x 1 000 EUR -	<b>16 195</b>	<b>16 792</b>	<b>13 803</b>	<b>181 272</b>
26151	--- Overig half-afgewerkt glas	x 1 000 EUR kg	10 508 12 518 369	11 839 11 304 392	9 346 13 113 827	116 669 152 406 337
26152	--- Technisch en ander glaswerk	x 1 000 EUR -	5 686	4 952	4 457	64 603
26261	- VUURVASTE KERAMISCHE PRODUKTEN WAARVAN:	x 1 000 EUR kg	6 482 5 629 942	5 601 4 962 465	5 995 5 015 925	69 442 60 958 793
26261300	<b>-- Vuurvast cement/mortel/beton en dergelijke vuurvaste preparaten, n.e.g.</b>	x 1 000 EUR kg	<b>1 337</b> <b>2 088 008</b>	<b>1 124</b> <b>1 769 187</b>	<b>946</b> <b>1 534 740</b>	<b>13 295</b> <b>20 806 648</b>
26401	- BAKSTENEN, TEGELS EN ANDER BOUWMATERIAAL, VAN GEBAKKEN KLEI WAARVAN:	x 1 000 EUR -	28 598	25 216	19 860	313 213
264011	<b>-- Bakstenen, vloerstroken (hourdis), balkbekleding en dergelijke, van niet-vuurvaste keramische stoffen waarvan:</b>	x 1 000 EUR -	<b>21 478</b>	<b>18 681</b>	<b>15 983</b>	<b>237 698</b>
26401113	--- Bakstenen voor binnenmuren	x 1 000 EUR m3	6 659 125 626	6 047 116 206	6 455 124 555	77 916 1 497 731
26401115	--- Gevelstenen	x 1 000 EUR m3	13 709 82 352	11 744 73 439	8 870 55 250	150 675 947 030
265	- CEMENT, KALK EN GIPS WAARVAN:	x 1 000 EUR kg	63 626 927 737 887	58 395 841 764 516	48 446 695 058 837	685 041 9 801 140 413
26511	<b>-- Cement</b> waarvan:	x 1 000 EUR kg	<b>44 830</b> <b>703 700 402</b>	<b>39 160</b> <b>617 730 329</b>	<b>31 856</b> <b>488 602 158</b>	<b>480 294</b> <b>7 378 770 994</b>
26511290	--- Ander hydraulisch cement	x 1 000 EUR kg	18 987 275 153 460	14 898 217 467 080	11 543 170 198 340	196 209 2 798 320 957
26521033	<b>-- Ongebluste kalk</b>	x 1 000 EUR kg	<b>11 359</b> <b>160 010 250</b>	<b>11 830</b> <b>164 633 310</b>	<b>11 064</b> <b>157 405 105</b>	<b>124 104</b> <b>1 776 258 572</b>
266	- WERKEN VAN BETON, GIPS EN CEMENT -	x 1 000 EUR -	179 056	151 363	129 946	1 774 607
2661	<b>-- Werken van beton voor de bouw</b>	x 1 000 EUR -	<b>90 239</b>	<b>80 786</b>	<b>69 496</b>	<b>936 192</b>
26611	--- Werken van beton voor de bouw	x 1 000 EUR kg	86 635 1 027 115 146	75 281 869 629 261	65 760 767 237 760	890 690 10 679 594 685
266111	---- Dakpannen, tegels, bouwstenen en dergelijke artikelen, van cement, van beton of van kunststeen	x 1 000 EUR kg	26 058 453 510 535	20 132 353 762 986	15 653 283 276 289	287 055 4 757 634 377
26611130	----- Blokken en stenen voor het bouwbedrijf, van cement, beton of kunststeen	x 1 000 EUR kg	8 279 191 480 227	7 058 164 329 414	5 093 118 687 780	93 746 2 084 905 549
26611150	----- Tegels en dergelijke artikelen, van cement, beton of kunststeen	x 1 000 EUR kg	17 779 262 030 308	13 075 189 433 572	10 560 164 588 509	193 310 2 672 728 828
26611200	---- Geprefabriceerde bouwelementen van cement, beton of kunststeen	x 1 000 EUR kg	54 672 523 010 876	50 567 481 464 409	46 831 458 512 653	552 173 5 477 747 939
26611300	---- Buizen van cement, beton of kunststeen	x 1 000 EUR kg	5 906 50 593 735	4 582 34 401 866	3 276 25 448 818	51 462 444 212 369

(1) Leveringen m.i.v. aan het buitenland geleverd maakloonwerk.

(2) Statistische classering van producten gekoppeld aan activiteiten - CPA (2-6 cijfers); Prodcom-lijst (8 cijfers).

# PRODCOM - Leveringen per product

## Leveringen (1) in waarde en in hoeveelheid volgens de CPA en de Prodcom-lijst (voorlopige cijfers) - vervolg

Code (2)	Omschrijving	Eenheid	2004			2004
			Oktober	November	December	
26612000	- - - Geprefabriceerde bouwwerken van cement	x 1 000 EUR	3 603	5 504	3 736	45 501
266210	- - <b>Werken van gips voor de bouw</b>	x 1 000 EUR m2	8 347 5 003 278	8 193 5 025 134	6 848 4 271 634	96 453 60 227 577
26631000	- - <b>Stortklaar beton</b>	x 1 000 EUR kg	61 177 2 375 347 301	45 527 1 757 268 436	41 294 1 583 507 798	552 459 21 507 704 621
26641000	- - <b>Fabrieksmatig vervaardigde mortel</b>	x 1 000 EUR kg	5 590 102 129 150	4 116 81 385 665	3 026 56 978 654	49 883 941 901 702
26651	- - <b>Artikelen van vezelcement</b>	x 1 000 EUR	8 776	8 396	6 171	93 644
26661	- - <b>Andere werken van gips, beton en cement</b>	x 1 000 EUR kg	4 926 31 817 515	4 345 28 319 404	3 112 20 787 348	45 977 302 101 543
26701	- GEHOUDEN, BEWERKT EN AFGEWERKT BOUW- EN SIERSTEEN EN WERKEN DAARVAN	x 1 000 EUR kg	25 197 141 055 691	18 940 125 478 908	17 510 86 998 762	248 540 1 477 384 522
26701100	- - <b>Marmer, travertijn, albast, behakt/bezaagd, platte/effen kanten, anders bew.</b>	x 1 000 EUR kg	2 937 1 972 124	2 826 1 937 152	3 365 2 128 647	30 833 21 675 406
267012	- - <b>Andere werken van steen, bewerkte steen daaronder begrepen; andere korrels en splinters, kunstmatig gekleurd waarvan:</b>	x 1 000 EUR kg	22 259 139 083 567	16 114 123 541 756	14 146 84 870 115	217 707 1 455 709 116
26701210	- - - Stenen voor bestrating, plaveien ..., van natuursteen (excl. leisteen)	x 1 000 EUR kg	3 090 37 061 599	2 402 29 448 670	1 906 20 770 548	32 195 399 204 471
26701240	- - - Andere kalksteen, n.e.g., behakt/bezaagd, platte/effen kanten, anders bewerkt	x 1 000 EUR kg	5 305 6 463 378	3 883 4 876 549	3 725 4 594 962	48 764 59 271 703
26701260	- - - Graniet, behakt/bezaagd, platte/effen kanten, anders bewerkt	x 1 000 EUR kg	11 944 19 495 151	8 179 11 757 491	7 080 8 423 898	116 940 178 257 917
268	- ANDERE NIET-METAALHOUDENDE MINERALE PRODUCTEN	x 1 000 EUR	30 048	25 667	18 728	329 029
26811	- - <b>Schuur-, slijp- en polijstmiddelen</b>	x 1 000 EUR	1 197	1 182	1 202	14 080
26821	- - <b>Overige niet-metaalhoudende minerale producten n.e.g. waarvan:</b>	x 1 000 EUR	28 851	24 485	17 526	314 949
26821253	- - - Dakbedekkingsmateriaal of dampdichte vliezen gebaseerd op bitumen in rollen	x 1 000 EUR m2	12 201 4 999 429	10 321 4 399 416	7 695 3 205 014	127 222 54 010 248
268216	- - - Niet-metaalhoudende minerale producten n.e.g. waarvan:	x 1 000 EUR kg	10 125 27 572 258	9 849 25 828 114	7 238 18 957 764	112 746 306 010 894
26821630	- - - Mengsels en werken van minerale stoffen voor warmte-isolering, geluiddemping	x 1 000 EUR kg	7 799 8 064 385	7 731 7 877 520	5 656 5 441 175	87 509 92 735 907
27	<b>VERVAARDIGING VAN METALEN IN PRIMAIRE VOORM</b>	x 1 000 EUR	1 247 539	1 215 535	939 094	12 990 240
2710	- VERVAARDIGING VAN IJZER EN STAAL EN VAN FERROLEGERINGEN WAARVAN:	x 1 000 EUR	777 962	790 527	603 937	7 825 440
27101	- - <b>Producten van ijzer en staal, in primaire vormen; slakken, wasschilfers en afval, van ijzer en van staal</b>	x 1 000 EUR	5 518	6 137	4 516	56 995
271060	- - <b>Warmgewalste platte producten van staal, doch niet van roestvrij of van snelstaal</b>	x 1 000 EUR	191 028	194 993	153 427	1 957 014

(1) Leveringen m.i.v. aan het buitenland geleverd maakloonwerk.

(2) Statistische classering van producten gekoppeld aan activiteiten - CPA (2-6 cijfers); Prodcom-lijst (8 cijfers).

**Leveringen (1) in waarde en in hoeveelheid volgens de CPA en de Prodcom-lijst  
(voorlopige cijfers) - vervolg**

Code (2)	Omschrijving	Eenheid	2004			2004
			Oktober	November	December	
27107	- - Koudgewalste en beklede platte producten van staal, doch niet van roestvrij of van snelstaal	x 1 000 EUR -	294 558	292 623	226 491	2 946 304
27108	- - Warmgewalst walsdraad en warmgewalste staven	x 1 000 EUR -	41 219	39 200	12 437	340 910
272	- BUIZEN	x 1 000 EUR kg	15 998 14 271 129	14 448 12 655 192	9 533 8 205 281	184 313 198 774 020
2721	- - Buizen en hulpstukken (fittings) van gietijzer	x 1 000 EUR kg	205 55 850	236 76 113	267 72 673	2 746 859 945
2722	- - Buizen en hulpstukken (fittings) van staal	x 1 000 EUR kg	15 793 14 215 279	14 213 12 579 079	9 266 8 132 608	181 567 197 914 075
272210	- - - Buizen, pijpen en holle profielen, van ijzer of van staal	x 1 000 EUR kg	13 092 12 985 371	11 294 11 318 147	7 441 7 321 320	151 033 185 356 993
272220	- - - Hulpstukken (fittings) voor buisleidingen, van ijzer of van staal, n.e.g.	x 1 000 EUR kg	2 701 1 229 908	2 918 1 260 932	1 825 811 288	30 534 12 557 082
273	- OVERIG IJZER EN STAAL EN NIET-EGKS-FERROLEGERINGEN	x 1 000 EUR -	99 381	94 912	77 725	1 052 871
2731	- - Koud getrokken produkten	x 1 000 EUR kg	2 970 4 109 712	3 476 3 845 254	2 249 3 166 045	30 629 47 673 327
2732	- - Koud gewalst bandstaal	x 1 000 EUR -	19 244	16 407	13 938	200 071
	waarvan:					
27322018	- - - Organisch bekleed plaatstaal met een breedte van < 600 mm	x 1 000 EUR kg	237 1 155 962	229 1 040 888	145 1 245 595	2 743 18 426 277
27331	- - Koud gevormde of koud gefelste produkten van ijzer, van niet-gelegeerd staal of van roestvrij waarvan:	x 1 000 EUR kg	22 007 19 570 926	20 915 19 141 938	18 044 16 237 983	221 036 220 478 607
27331170	- - - Koudgevoormde profielen, verkregen uit platte producten, van niet-gelegeerd staal, bekleed met zink	x 1 000 EUR kg	7 715 7 142 891	7 492 6 918 342	6 277 5 617 615	85 943 87 835 467
27341	- - Draad	x 1 000 EUR kg	55 161 56 388 942	54 114 55 626 240	43 494 45 082 350	601 135 677 421 275
	waarvan:					
27341130	- - - Draad van niet-gelegeerd staal, C < 0,25%	x 1 000 EUR kg	27 676 37 650 471	24 493 34 671 214	18 952 26 733 396	302 352 454 895 065
274	- NON-FERRO METALEN	x 1 000 EUR kg	328 998 139 491 871	291 436 131 715 392	226 865 106 681 466	3 657 481 1 630 774 243
	WAARVAN:					
274222	- - Staven en profielen, van aluminium	x 1 000 EUR kg	35 045 12 478 799	32 789 11 483 468	22 626 7 970 065	384 881 139 523 715
27422500	- - Bladaluminium, dikte (zonder onderlaag) =< 0,2 mm	x 1 000 EUR kg	10 989 3 254 446	8 767 2 883 923	8 013 2 388 922	124 064 40 151 626
274226	- - Buizen en pijpen, alsmede hulpstukken (fittings) voor buisleidingen, van aluminium	x 1 000 EUR kg	10 566 4 572 378	10 287 4 546 372	7 249 3 205 936	127 141 54 318 554
2743	- - Lood, zink en tin en werken daarvan	x 1 000 EUR kg	49 526 48 016 276	45 125 45 511 003	34 662 38 046 234	553 013 556 670 785
2744	- - Werken van koper	x 1 000 EUR kg	113 703 46 382 515	106 075 43 226 253	85 792 36 082 121	1 341 423 565 717 904
2745	- - Werken van andere non-ferrometalen	x 1 000 EUR kg	20 471 894 798	15 226 816 475	12 323 719 635	207 296 10 569 109

(1) Leveringen m.i.v. aan het buitenland geleverd maakloonwerk.

(2) Statistische classering van producten gekoppeld aan activiteiten - CPA (2-6 cijfers); Prodcom-lijst (8 cijfers).

(6) Behalve vervaardiging van ijzer en staal en van ferroleringen (voorlopig)

# PRODCOM - Leveringen per product

## Leveringen (1) in waarde en in hoeveelheid volgens de CPA en de Prodcom-lijst (voorlopige cijfers) - vervolg

Code (2)	Omschrijving	Eenheid	2004			2004
			Oktober	November	December	
275	- GIETEN VAN METALEN	x 1 000 EUR kg	25 200 10 522 209	24 212 10 027 630	21 034 8 756 699	270 135 111 621 738
27511	- - Gieten van ijzer	x 1 000 EUR kg	<b>9 794</b> <b>7 613 216</b>	<b>8 691</b> <b>6 694 626</b>	<b>7 525</b> <b>6 007 477</b>	<b>99 941</b> <b>79 477 027</b>
	<b>waarvan:</b>					
27511290	--- Delen van nodulair gietijzer voor ander gebruik	x 1 000 EUR kg	2 545 2 281 408	2 078 1 887 018	2 136 1 899 733	25 139 23 156 118
275113	--- Gieten van grijs gietijzer	x 1 000 EUR kg	6 132 4 948 010	5 506 4 435 177	4 541 3 838 412	63 512 52 273 624
	<b>waarvan:</b>					
27511350	---- Delen van overig (lamellair) gietijzer voor andere machines	x 1 000 EUR kg	4 003 2 593 013	3 569 2 375 366	2 801 1 956 286	42 458 28 883 512
27521090	- - Delen van gietstaal voor ander gebruik	x 1 000 EUR kg	<b>2 804</b> <b>954 370</b>	<b>3 794</b> <b>1 490 025</b>	<b>2 952</b> <b>1 157 365</b>	<b>36 431</b> <b>11 462 218</b>
275310	- - Gieten van lichte metalen	x 1 000 EUR kg	<b>11 006</b> <b>1 788 553</b>	<b>10 370</b> <b>1 704 681</b>	<b>9 220</b> <b>1 457 799</b>	<b>114 964</b> <b>18 794 858</b>
275410	- - Gieten van andere non-ferrometalen	x 1 000 EUR kg	<b>1 596</b> <b>166 070</b>	<b>1 357</b> <b>138 298</b>	<b>1 337</b> <b>134 058</b>	<b>18 799</b> <b>1 887 635</b>
28	<b>PRODUKTEN VAN METAAL, ANDERE DAN MACHINES EN APPARATEN</b>	x 1 000 EUR -	<b>607 669</b>	<b>581 825</b>	<b>568 003</b>	<b>6 673 585</b>
281	- METALEN CONSTRUCTIEWERKEN	x 1 000 EUR -	198 418	187 372	190 442	2 130 629
2811	- - Metalen constructiewerken en delen daarvan	x 1 000 EUR -	<b>160 826</b>	<b>148 926</b>	<b>150 662</b>	<b>1 671 724</b>
281110	--- Geprefabriceerde bouwwerken van metaal	x 1 000 EUR -	33 993	31 202	32 530	331 498
28111030	---- Geprefabriceerde bouwwerken van ijzer of van staal	x 1 000 EUR -	30 016	28 033	29 497	294 606
28111050	---- Geprefabriceerde bouwwerken van aluminium	x 1 000 EUR -	3 976	3 170	3 033	36 892
28112	--- Metalen constructiewerken en delen daarvan	x 1 000 EUR kg	119 634 62 023 243	112 899 59 798 866	113 247 56 725 994	1 284 207 694 867 321
28112100	---- Bruggen en bruggdelen, van ijzer of van staal	x 1 000 EUR kg	3 235 2 042 616	2 744 1 979 591	2 889 2 302 256	42 274 26 022 153
28112200	---- Vakwerkmasten en andere masten, van ijzer of van staal	x 1 000 EUR kg	876 169 980	928 154 764	784 154 147	10 337 1 923 208
281123	---- Andere constructiewerken en delen daarvan, platen, staven, profielen, buizen e.d. van ijzer,staal of aluminium waarvan:	x 1 000 EUR kg	115 523 59 810 647	109 227 57 664 511	109 574 54 269 591	1 231 596 666 921 960
28112340	---- - Andere constructiewerken, hoofdzakelijk bestaande uit gelaagde profielplaten met isolerende tussenlaag	x 1 000 EUR kg	12 652 5 571 768	10 060 4 659 723	10 326 4 528 603	133 648 60 703 138
28112350	---- - Andere constructiewerken, hoofdzakelijk bestaande uit andere platen	x 1 000 EUR kg	8 718 3 569 877	8 086 3 322 212	8 736 3 768 691	106 799 45 581 113
28112360	---- - Andere constructiewerken van ijzer of van staal	x 1 000 EUR kg	70 054 39 711 947	67 283 38 992 522	68 847 37 540 157	735 926 441 035 367
28112370	---- - Constructiewerken en delen van constructiewerken, van aluminium, neg	x 1 000 EUR kg	17 345 2 002 425	17 753 2 571 883	17 281 2 420 870	187 371 21 591 963

(1) Leveringen m.i.v. aan het buitenland geleverd maakloonwerk.

(2) Statistische classering van producten gekoppeld aan activiteiten - CPA (2-6 cijfers); Prodcom-lijst (8 cijfers).



**Leveringen (1) in waarde en in hoeveelheid volgens de CPA en de Prodcou-list  
(voorlopige cijfers) - vervolg**

Code (2)	Omschrijving	Eenheid	2004			2004
			Oktober	November	December	
28119100	--- Installatie van zelfvervaardigde metalen constructiewerken	x 1 000 EUR -	7 199	4 825	4 886	56 019
281210	<b>--- Deuren en ramen, alsmede kozijnen daarvoor en drempels, van ijzer, van staal en van aluminium</b>	x 1 000 EUR p/st	<b>37 592</b> <b>112 216</b>	<b>38 447</b> <b>111 084</b>	<b>39 780</b> <b>112 600</b>	<b>458 906</b> <b>1 319 884</b>
28121030	--- Deuren en ramen, kozijnen en drempels, van ijzer of van staal	x 1 000 EUR p/st	7 534 27 513	6 871 19 074	7 848 28 926	83 037 273 024
28121050	--- Deuren en ramen, kozijnen en drempels, van aluminium	x 1 000 EUR p/st	30 058 84 703	31 575 92 010	31 932 83 674	375 869 1 046 860
282	- TANKS, RESERVOIRS EN BERGINGSMIDDELEN, VAN METAAL; RADIATOREN EN KETELS VOOR CENTRALE VERWARMING	x 1 000 EUR -	82 014	66 463	76 857	826 293
2821	<b>--- Tanks, reservoirs en bergingsmiddelen, van metaal</b>	x 1 000 EUR -	<b>23 709</b>	<b>17 797</b>	<b>21 255</b>	<b>231 611</b>
28211	--- Tanks, reservoirs en bergingsmiddelen, van ijzer, van staal of van aluminium waarvan:	x 1 000 EUR kg	22 768 6 564 336	17 087 5 590 284	20 740 4 845 803	221 723 61 786 764
28211130	---- Andere reservoirs, kuipen e.d. bergingsmiddelen, voor vloeistoffen	x 1 000 EUR kg	11 634 3 615 159	7 082 2 215 901	11 628 2 781 592	98 671 28 970 595
28211150	---- Reservoirs, kuipen e.d. bergingsmiddelen van ijzer of van staal, met een inhoud > 300 l, voor vaste stoffen	x 1 000 EUR kg	3 288 1 520 033	3 975 1 893 994	3 230 941 564	49 286 17 822 624
28219200	--- Reparatie en onderhoud van tanks, reservoirs en bergingsmiddelen, van metaal	x 1 000 EUR -	941	710	515	9 888
2822	<b>--- Radiatoren en ketels voor centrale verwarming</b>	x 1 000 EUR -	<b>58 305</b>	<b>48 666</b>	<b>55 603</b>	<b>594 682</b>
28221	--- Radiatoren en ketels	x 1 000 EUR -	31 457	26 838	19 951	310 941
28221150	---- Radiatoren, niet-elektrisch verwarmd, en delen daarvan, van ijzer/staal	x 1 000 EUR kg	27 157 14 861 082	23 241 12 717 339	17 044 8 574 834	272 033 158 050 154
28221200	---- Ketels voor centrale verwarming	x 1 000 EUR p/st	3 336 5 756	2 895 4 948	2 490 4 292	31 304 53 178
28221300	---- Delen van ketels voor centrale verwarming	x 1 000 EUR -	963	701	418	7 605
28229200	--- Reparatie en onderhoud van ketels voor centrale verwarming, al dan niet voor huishoudelijk gebruik	x 1 000 EUR -	26 849	21 828	35 652	283 741
2830	- STOOMKETELS, ANDERE DAN WARMWATERKETELS VOOR DE CENTRALE VERWARMING WAARVAN:	x 1 000 EUR -	25 196	37 134	42 860	374 385
28309100	<b>--- Installatie van stoomketels, met inbegrip van de leidingstelsels van metaal in fabrieken</b>	x 1 000 EUR -	<b>16 996</b>	<b>24 243</b>	<b>26 304</b>	<b>208 565</b>
2840	- SMEDEN, PERSEN, STAMPEN EN PROFIELWALSEN VAN METAAL; POEDERMETALLURGIE WAARVAN:	x 1 000 EUR -	21 023	21 736	15 139	234 629
284013	<b>--- Andere vormbewerkingen van metaal</b>	x 1 000 EUR kg	<b>12 062</b> <b>80 881 490</b>	<b>12 059</b> <b>72 470 560</b>	<b>8 462</b> <b>56 743 637</b>	<b>137 293</b> <b>873 347 734</b>
28401330	--- Pers-, trek- en stansdelen van staal voor andere machines	x 1 000 EUR kg	3 758 193 052	3 275 186 000	2 736 157 942	40 070 2 247 755
28401340	--- Pers-, trek- en stansdelen van staal voor elektrotechnische producten	x 1 000 EUR kg	2 779 78 734 246	2 510 70 071 657	2 071 55 304 816	30 087 846 667 000

(1) Leveringen m.i.v. aan het buitenland geleverd maakloonwerk.

(2) Statistische classering van producten gekoppeld aan activiteiten - CPA (2-6 cijfers); Prodcou-list (8 cijfers).

# PRODCOM - Leveringen per product

## Leveringen (1) in waarde en in hoeveelheid volgens de CPA en de Prodcom-lijst (voorlopige cijfers) - vervolg

Code (2)	Omschrijving	Eenheid	2004			2004
			Oktober	November	December	
28401370	--- Pers-, trek- en stansdelen van non-ferrometalen	x 1 000 EUR kg	5 525 1 954 192	6 274 2 212 903	3 654 1 280 879	67 136 24 432 979
285	- OPPERVLAKTEBEHANDELING VAN METAAL; ALGEMENE METAALBEWERKING	x 1 000 EUR -	111 870	110 001	101 166	1 230 811
2851	- - Oppervlaktebehandeling van metaal	x 1 000 EUR -	<b>60 361</b>	<b>57 887</b>	<b>48 586</b>	<b>655 059</b>
28511	--- Bekleden van metaal	x 1 000 EUR -	34 352	34 078	28 731	377 682
285111	---- Bekleden van metaal met metaal	x 1 000 EUR -	26 640	26 167	22 978	292 193
	waarvan:					
28511130	----- Metallische laag (Dompel)	x 1 000 EUR -	5 435	5 318	4 326	60 390
28511190	----- Overige metallische lagen (electrolytisch en chemisch vernikkelen, verkoperen, verchromen, enz.)	x 1 000 EUR -	2 357	2 063	1 804	25 269
285112	---- Bekleden van metaal met ander materiaal dan metaal	x 1 000 EUR -	7 713	7 912	5 752	85 489
28512	--- Andere behandeling van metaal	x 1 000 EUR -	26 009	23 808	19 855	277 377
28512100	---- Warmtebehandeling (harden e.d.)	x 1 000 EUR -	2 044	1 969	2 005	24 200
285122	---- Andere oppervlaktebehandeling van metaal	x 1 000 EUR -	23 965	21 840	17 850	253 177
	waarvan:					
28512230	----- Lakken e.d.	x 1 000 EUR -	9 585	9 116	7 188	104 224
28512290	----- Overige oppervlaktebewerkingen van metalen	x 1 000 EUR -	11 008	9 295	7 834	111 196
2852	- - Algemene metaalbewerking	x 1 000 EUR kg	<b>51 508</b> <b>56 120 451</b>	<b>52 114</b> <b>51 799 541</b>	<b>52 581</b> <b>62 286 165</b>	<b>575 752</b> <b>561 190 752</b>
285210	--- Draaien van metalen delen	x 1 000 EUR kg	36 175 7 256 109	35 501 8 194 476	36 234 6 231 499	396 138 79 324 097
	waarvan:					
28521003	---- Draaien van metalen delen voor machines en mechanische toestellen	x 1 000 EUR kg	8 915 1 334 142	8 190 1 195 114	7 654 1 200 425	102 507 15 119 395
28521005	---- Draaien van metalen delen voor voertuigen (m.u.v. rollen spoor- en tramwagematerieel, enz.)	x 1 000 EUR kg	22 483 5 837 354	22 747 6 909 390	17 696 4 914 594	239 947 63 177 332
28521013	---- Draaien van metalen delen enz. voor voertuigen en materieel voor bevestiging van bestanddelen spoorbanen	x 1 000 EUR kg	264 21 142	272 20 276	290 22 704	2 850 215 784
28522000	--- Algemene metaalbewerking (m.u.v. het draaien van metalen delen)	x 1 000 EUR kg	15 333 48 864 342	16 613 43 605 065	16 347 56 054 666	179 614 481 866 655
286	- MESSENMAKERSWERK, GEREEDSCHAP EN IJZERWAREN	x 1 000 EUR -	36 123	33 751	28 100	395 966
	WAARVAN:					
286220	- - Handzagen; zaagbladen van alle soorten	x 1 000 EUR kg	<b>1 643</b> <b>26 067</b>	<b>1 492</b> <b>22 052</b>	<b>1 077</b> <b>15 838</b>	<b>17 703</b> <b>270 366</b>
286250	- - Ander gereedschap	x 1 000 EUR -	<b>8 006</b>	<b>6 718</b>	<b>6 614</b>	<b>85 150</b>
	waarvan:					

(1) Leveringen m.i.v. aan het buitenland geleverd maakloonwerk.

(2) Statistische classering van producten gekoppeld aan activiteiten - CPA (2-6 cijfers); Prodcom-lijst (8 cijfers).

**Leveringen (1) in waarde en in hoeveelheid volgens de CPA en de Prodcop-lijst  
(voorlopige cijfers) - vervolg**

Code (2)	Omschrijving	Eenheid	2004			2004
			Oktober	November	December	
28625015	--- Grond- en gesteenteboren met werkzaam deel van diamant	x 1 000 EUR kg	2 495 23 890	2 233 24 383	1 666 13 932	25 787 249 645
28625024	--- Trekstenen, -matrijzen, pers- of extrusiematrijzen voor metaalbewerking	x 1 000 EUR kg	2 303 337 067	2 110 339 687	1 658 84 453	25 960 3 948 819
28625033	--- Gereedschap voor het stampen en stansen, voor metaalbewerking	x 1 000 EUR kg	1 202 14 480	745 7 306	1 250 16 073	9 347 107 616
28625039	--- Gereedschap voor het stampen en stansen, andere	x 1 000 EUR kg	310 5 523	331 6 307	383 6 833	4 097 75 247
28631	- - Hangsloten, grendelsloten en andere sloten, sleutels en delen daarvan, van onedel metaal waarvan:	x 1 000 EUR -	<b>20 691</b>	<b>20 289</b>	<b>14 746</b>	<b>225 837</b>
286314	--- Scharnieren, garnituren, beslag en dergelijke, van onedel metaal, voor automobielen, deuren, vensters, e.d. waarvan:	x 1 000 EUR kg	17 890 2 331 036	17 548 2 362 057	12 448 1 851 407	196 471 26 803 073
28631410	---- Scharnieren en andere hengsels, van onedel metaal	x 1 000 EUR kg	794 93 673	680 96 740	501 62 566	8 209 1 011 139
28631440	---- Garnituren, beslag, voor gebouwen, van onedel metaal, n.e.g.	x 1 000 EUR kg	13 060 1 516 012	12 765 1 532 273	9 211 1 296 538	143 477 17 139 613
28631460	---- Garnituren, beslag, enz. andere dan voor deuren, trappen, meubelen en automobielen, van onedel metaal	x 1 000 EUR kg	275 33 798	340 42 186	175 21 403	3 082 377 147
287	- OVERIGE PRODUCTEN VAN METAAL	x 1 000 EUR -	133 026	125 368	113 438	1 480 872
28711	- - Reservoirs, fusten, trommels, bussen, blikken en dergelijke bergingsmiddelen (andere dan voor gas), van ijzer of staal	x 1 000 EUR p/st	<b>7 617</b> <b>465 255</b>	<b>7 830</b> <b>434 628</b>	<b>6 111</b> <b>369 252</b>	<b>88 720</b> <b>5 534 575</b>
28721	- - Bergingsmiddelen van licht metaal waarvan:	x 1 000 EUR -	<b>14 692</b>	<b>14 724</b>	<b>13 541</b>	<b>178 518</b>
287211	--- Bergingsmiddelen van licht metaal (ander dan aluminium)	x 1 000 EUR p/st	13 258 94 982 859	13 309 95 698 734	12 345 88 242 141	163 304 1 171 335 583
28731	- - Artikelen van draad waarvan:	x 1 000 EUR -	<b>34 285</b>	<b>31 114</b>	<b>28 233</b>	<b>384 033</b>
287313	--- Metaaldoek, -gaas en traliewerk, van ijzer-, staal- of koperdraad; plaat-gaas, plaat- of bandstaal of -koper	x 1 000 EUR kg	9 605 10 887 957	8 010 9 563 510	6 256 7 877 334	111 341 131 586 265
2874	- - Bouten, schroeven, moeren, kettingen en veren waarvan:	x 1 000 EUR -	<b>8 484</b>	<b>8 338</b>	<b>6 375</b>	<b>94 912</b>
287411	--- Artikelen met schroefdraad, van ijzer of van staal, n.e.g. waarvan:	x 1 000 EUR kg	4 898 2 561 779	4 950 2 633 831	3 471 1 802 252	53 297 29 289 199
28741190	---- Artikelen met schroefdraad, n.e.g., van ijzer of van staal	x 1 000 EUR kg	3 452 2 181 280	3 383 2 078 654	2 284 1 318 330	37 395 24 411 933
287414	--- Veren en veerbladen, van ijzer of van staal; veren van koper waarvan:	x 1 000 EUR kg	2 636 710 975	2 626 710 007	2 252 594 410	31 626 8 502 826
28741433	---- Drukveren (excl. voluutveren) van ijzer of van staal, koud gevormd	x 1 000 EUR kg	165 25 509	148 24 862	147 25 120	1 900 318 550
28741435	---- Trekveren van ijzer of van staal, koud gevormd	x 1 000 EUR kg	74 16 160	67 14 569	54 13 136	790 182 071
28741437	---- Andere schroefveren van staal, koud gevormd	x 1 000 EUR kg	52 11 981	71 12 705	59 8 586	1 096 255 863

(1) Leveringen m.i.v. aan het buitenland geleverd maakloonwerk.

(2) Statistische classering van producten gekoppeld aan activiteiten - CPA (2-6 cijfers); Prodcop-lijst (8 cijfers).

# PRODCOM - Leveringen per product

## Leveringen (1) in waarde en in hoeveelheid volgens de CPA en de Prodcom-lijst (voorlopige cijfers) - vervolg

Code (2)	Omschrijving	Eenheid	2004			2004
			Oktober	November	December	
2875	- - Overige producten van metaal, n.e.g.	x 1 000 EUR	67 948	63 363	59 178	734 689
28751	- - - Metaalwaren voor huishoudelijk gebruik	x 1 000 EUR	10 024	9 446	9 000	109 057
287511	- - - - Gootstenen, wasbakken, badkuipen en andere toiletartikelen van ijzer, staal, koper of aluminium	x 1 000 EUR	617	786	577	8 636
287512	- - - - Keukengerei en huishoudelijke artikelen, alsmede delen daarvan, van ijzer, staal, koper of aluminium waarvan:	x 1 000 EUR	9 408	8 659	8 423	100 421
28751229	- - - - - Andere huishoudelijke artikelen van roestvrij staal	kg	1 296 564	1 189 702	1 125 132	13 737 864
28751229	- - - - - Andere huishoudelijke artikelen van roestvrij staal	x 1 000 EUR	3 651	3 429	3 338	36 095
28752	- - - Overige metaalwaren (andere dan sabels, degens, bajonetten en dergelijke) waarvan:	kg	421 780	400 984	347 024	4 229 605
28752	- - - Overige metaalwaren (andere dan sabels, degens, bajonetten en dergelijke) waarvan:	x 1 000 EUR	57 924	53 917	50 178	625 632
287527	- - - - Andere artikelen van onedel metaal, n.e.g. waarvan:	x 1 000 EUR	57 135	53 083	49 462	615 846
28752719	- - - - - Gegoten artikelen van ijzer of staal, n.e.g.	x 1 000 EUR	5 039	4 870	5 139	60 073
28752719	- - - - - Gegoten artikelen van ijzer of staal, n.e.g.	kg	3 665 849	2 924 255	2 817 789	37 250 718
28752722	- - - - - Gesmede of gestampte artikelen van ijzer of staal, n.e.g.	x 1 000 EUR	1 480	1 213	1 259	14 901
28752722	- - - - - Gesmede of gestampte artikelen van ijzer of staal, n.e.g.	kg	341 776	272 724	275 203	3 467 308
28752725	- - - - - Werken van ijzer- of staaldraad, n.e.g.	x 1 000 EUR	1 603	1 587	1 531	21 090
28752725	- - - - - Werken van ijzer- of staaldraad, n.e.g.	kg	188 006	205 967	213 286	2 602 023
28752745	- - - - - Andere gestampte werken van ijzer of van staal	x 1 000 EUR	14 667	12 434	12 224	141 366
28752745	- - - - - Andere gestampte werken van ijzer of van staal	kg	8 026 214	6 844 930	6 604 501	76 931 588
28752749	- - - - - Andere werken van ijzer of van staal	x 1 000 EUR	12 250	11 291	10 234	134 699
28752749	- - - - - Andere werken van ijzer of van staal	kg	4 440 587	3 681 545	3 195 646	46 523 330
28752753	- - - - - Andere gegoten werken van aluminium	x 1 000 EUR	181	158	204	2 224
28752753	- - - - - Andere gegoten werken van aluminium	kg	22 626	19 326	34 336	294 402
28752755	- - - - - Werken van aluminium n.e.g.	x 1 000 EUR	7 552	7 585	5 458	77 373
28752755	- - - - - Werken van aluminium n.e.g.	kg	728 835	706 676	584 584	7 473 894
28752758	- - - - - Artikelen van koper, n.e.g.	x 1 000 EUR	2 907	2 696	1 987	30 820
28752758	- - - - - Artikelen van koper, n.e.g.	kg	459 294	430 428	310 320	4 909 318
28752765	- - - - - Werken van zink, n.e.g.	x 1 000 EUR	1 886	2 338	1 616	23 277
28752765	- - - - - Werken van zink, n.e.g.	kg	680 592	751 940	522 127	7 884 046
28752783	- - - - - Buigzame buizen (slangen), van ijzer of van staal	x 1 000 EUR	664	565	573	5 781
28752783	- - - - - Buigzame buizen (slangen), van ijzer of van staal	kg	64 399	54 484	55 226	560 418
28752787	- - - - - Verkeersborden, straatnaamborden, uithangborden en dergelijke borden, van onedel metaal	x 1 000 EUR	2 899	2 495	2 964	31 622
28752787	- - - - - Verkeersborden, straatnaamborden, uithangborden en dergelijke borden, van onedel metaal	kg	321 503	275 779	290 584	3 557 407
29	<b>MACHINES, APPARATEN EN WERKTUIGEN N.E.G.</b>	x 1 000 EUR	<b>616 138</b>	<b>602 454</b>	<b>714 599</b>	<b>7 328 405</b>
291	- MACHINES VOOR DE PRODUKTIE EN TOEPASSING VAN MECHANISCHE ENERGIE, EXCLUSIEF MOTOREN	x 1 000 EUR	141 747	145 281	158 830	1 706 929
291	- MACHINES VOOR DE PRODUKTIE EN TOEPASSING VAN MECHANISCHE ENERGIE, EXCLUSIEF MOTOREN	-	-	-	-	-
2911	- - Motoren en turbines, exclusief motoren voor luchtvaartuigen, motorvoertuigen en rijwielen waarvan:	x 1 000 EUR	<b>22 020</b>	<b>25 227</b>	<b>26 937</b>	<b>262 367</b>
2911	- - Motoren en turbines, exclusief motoren voor luchtvaartuigen, motorvoertuigen en rijwielen waarvan:	-	-	-	-	-
29119	- - - Installatie, reparatie en onderhoud van motoren en turbines (excl. motoren voor luchtvaartuigen, motorvoertuigen e.d.)	x 1 000 EUR	10 370	11 547	15 269	129 161
29119	- - - Installatie, reparatie en onderhoud van motoren en turbines (excl. motoren voor luchtvaartuigen, motorvoertuigen e.d.)	-	-	-	-	-

(1) Leveringen m.i.v. aan het buitenland geleverd maakloonwerk.

(2) Statistische classering van producten gekoppeld aan activiteiten - CPA (2-6 cijfers); Prodcom-lijst (8 cijfers).

**Leveringen (1) in waarde en in hoeveelheid volgens de CPA en de Prodcou-lijst  
(voorlopige cijfers) - vervolg**

Code (2)	Omschrijving	Eenheid	2004			2004
			Oktober	November	December	
2912	- - <b>Pompen en compressoren</b>	x 1 000 EUR	<b>84 005</b>	<b>82 907</b>	<b>93 280</b>	<b>1 039 751</b>
	<b>waarvan:</b>	-				
29122	--- Pompen en elevatoren voor vloeistoffen	x 1 000 EUR p/st	6 615 10 459	6 617 11 043	8 023 11 487	77 329 135 233
	<b>waarvan:</b>					
291224	---- Centrifugaalpompen voor vloeistoffen; andere pompen; elevatoren voor vloeistoffen	x 1 000 EUR p/st	6 256 6 796	6 039 6 902	6 751 7 473	70 771 78 974
29124	--- Delen van pompen, van compressoren en van hydraulische en pneumatische motoren en krachtmachines	x 1 000 EUR -	10 257	11 232	11 270	131 539
291241	---- Delen van hydraulische en pneumatische motoren en krachtmachines	x 1 000 EUR -	1 159	1 207	1 587	13 227
29124200	---- Delen van pompen en elevatoren voor vloeistoffen	x 1 000 EUR -	1 259	1 425	1 621	15 804
29124300	---- Delen van pompen, compressoren, ventilatoren, afzuigkappen	x 1 000 EUR -	7 839	8 599	8 062	102 508
2913	- - <b>Kranen en dergelijke artikelen</b>	x 1 000 EUR	<b>6 140</b>	<b>5 192</b>	<b>5 187</b>	<b>64 981</b>
	<b>waarvan:</b>	-				
29131	--- Kranen en dergelijke artikelen, voor leidingen, ketels, reservoirs, bakken of dergelijke bergingsmiddelen waarvan:	x 1 000 EUR kg	4 682 155 710	3 981 119 222	3 875 112 612	49 557 1 525 268
291313	---- Regelafluiters, schuifafsluiters, klepafsluiters en andere kleppen en afsluiters	x 1 000 EUR kg	2 726 90 260	2 388 69 940	2 500 69 408	29 019 889 135
2914	- - <b>Lagers, getande overbrengingen en drijfwerkelementen</b>	x 1 000 EUR	<b>29 582</b>	<b>31 955</b>	<b>33 426</b>	<b>339 831</b>
	<b>waarvan:</b>	-				
29142	--- Lagers, getande overbrengingen en drijfwerkelementen	x 1 000 EUR kg	29 261 2 404 743	31 697 2 634 973	33 041 2 724 984	335 869 27 593 836
	<b>waarvan:</b>					
29142440	---- Andere overbrengingsmechanismen	x 1 000 EUR kg	390 3 268	353 2 900	325 2 663	3 813 31 225
29142450	---- Tandwielkasten en andere overbrengingsmech. voor het aanpassen van snelheid	x 1 000 EUR kg	24 409 2 035 805	27 213 2 267 066	28 141 2 337 353	283 024 23 243 185
292	- OVERIGE MACHINES EN APPARATEN VOOR ALGEMEEN GEBRUIK	x 1 000 EUR -	192 140	186 376	246 780	2 416 439
2921	- - <b>Ovens en branders</b>	x 1 000 EUR	<b>4 015</b>	<b>5 656</b>	<b>4 317</b>	<b>59 009</b>
	<b>waarvan:</b>	-				
2922	- - <b>Hijs-, hef- en transportwerktuigen</b>	x 1 000 EUR	<b>69 381</b>	<b>71 172</b>	<b>106 997</b>	<b>925 569</b>
	<b>waarvan:</b>	-				
292214	--- Dirkkranen; hijskranen; hefportalen, portaalwagens en transportwagens met kraan	x 1 000 EUR p/st	10 911 6 755	11 341 5 672	13 932 5 081	149 451 73 856
292215	--- Vorkheftrucks; andere transportwagentjes; trekkers van de soort gebruikt voor het trekken van	x 1 000 EUR p/st	9 668 21 825	6 688 18 061	7 457 16 017	83 077 261 725
292216	--- Personen- en goederenliften; roltrappen en -paden	x 1 000 EUR p/st	8 373 768	8 250 756	12 579 1 061	97 023 8 067
	<b>waarvan:</b>					
29221630	---- Personen- en goederenliften (incl. bakkenliften), elektrisch	x 1 000 EUR p/st	6 808 175	6 609 187	10 765 302	78 594 2 073
292217	--- Pneumatische en andere continu-werkende transportinrichtingen voor goederen	x 1 000 EUR p/st	6 740 1 556	9 065 2 786	13 257 2 228	105 770 26 680
	<b>waarvan:</b>					

(1) Leveringen m.i.v. aan het buitenland geleverd maakloonwerk.

(2) Statistische classering van producten gekoppeld aan activiteiten - CPA (2-6 cijfers); Prodcou-lijst (8 cijfers).

# PRODCOM - Leveringen per product

## Leveringen (1) in waarde en in hoeveelheid volgens de CPA en de Prodcom-lijst (voorlopige cijfers) - vervolg

Code (2)	Omschrijving	Eenheid	2004			2004
			Oktober	November	December	
29221770	---- Continuu werkende transportinrichtingen voor goederen, met banden, n.e.g.	x 1 000 EUR p/st	2 113 617	3 613 1 924	3 254 1 198	40 230 15 939
29221793	---- Continuu werkende transportinrichtingen voor goederen, rollenbanen/castors	x 1 000 EUR p/st	1 308 128	1 642 91	1 490 78	14 649 1 394
292219	--- Delen van hijs-, hef- en transportwerktuigen	x 1 000 EUR -	3 738	3 816	3 956	41 661
29229	--- Installatie, reparatie en onderhoud van hijs-, hef- en transportwerktuigen	x 1 000 EUR -	18 640	20 157	37 887	261 162
29229100	---- Installatie van hef-, hijs- en transportwerktuigen	x 1 000 EUR -	1 670	3 460	4 921	34 099
29229200	---- Reparatie en onderhoud van hef-, hijs- en transportwerktuigen	x 1 000 EUR -	16 970	16 697	32 967	227 063
2923	<b>-- Machines en apparaten voor de koeltechniek en klimaatregeling, voor niet-huishoudelijk gebruik</b>	x 1 000 EUR -	<b>79 560</b>	<b>68 959</b>	<b>92 739</b>	<b>943 750</b>
29231	--- Warmtewisselaars; toestellen voor de koeltechniek en klimaatregeling; filtreertoestellen waarvan:	x 1 000 EUR p/st	35 990 58 324	27 822 46 538	45 006 76 242	446 119 785 924
29231130	---- Warmtewisselaars	x 1 000 EUR p/st	2 425 4 737	2 395 3 332	3 027 4 199	33 711 50 368
292312	---- Machines en apparaten voor de regeling van het klimaat in besloten ruimten	x 1 000 EUR p/st	8 828 14 680	7 494 11 194	13 522 24 223	124 875 203 410
292320	--- Ventilatoren, andere dan tafel-, vloer-, wand-, raam-, plafond- en dakventilatoren	x 1 000 EUR p/st	2 261 6 071	2 367 4 561	1 520 4 015	22 077 54 693
292330	--- Delen van machines en toestellen voor de koel- en vriestechniek, alsmede van warmtepompen waarvan:	x 1 000 EUR -	12 019	11 203	10 410	139 308
29233070	---- Delen van koelmeubelen, delen van warmtepompen, andere	x 1 000 EUR -	8 783	8 418	7 855	93 500
29239	--- Installatie, reparatie en onderhoud van machines en apparaten voor koeltechniek en klimaatregeling, niet vr. huishoudens	x 1 000 EUR -	29 289	27 567	35 803	336 245
29239100	---- Installatie van machines en apparaten voor de koeltechniek en klimaatregeling, voor niet-huishoudelijk gebruik	x 1 000 EUR -	14 331	15 445	17 959	179 242
29239200	---- Reparatie en onderhoud van machines en apparaten voor koeltechniek en klimaatregeling (niet-huishoudelijk gebruik)	x 1 000 EUR -	14 958	12 122	17 844	157 003
2924	<b>-- Overige machines en apparaten voor algemeen gebruik, n.e.g. waarvan:</b>	x 1 000 EUR -	<b>39 184</b>	<b>40 589</b>	<b>42 727</b>	<b>488 112</b>
29241	--- Gasgeneratoren, distilleer-, filter- en rectificeertoestellen	x 1 000 EUR -	7 079	5 135	5 716	71 489
29242	--- Machines en toestellen voor het reinigen van flessen, voor het vullen of wegen; toestellen voor het spuiten waarvan:	x 1 000 EUR -	8 384	9 417	11 125	106 473
292421	---- Machines en toestellen voor het reinigen, vullen en verpakken van flessen en andere bergingsmiddelen	x 1 000 EUR p/st	3 033 35	3 117 29	3 721 34	38 129 362
292424	---- Blusapparaten, spuitpistolen, zand- en stoomstraal toestellen en dergelijke toestellen, niet voor land- en tuinbouw waarvan:	x 1 000 EUR p/st	3 852 139 550	4 645 183 553	4 779 170 771	51 004 2 454 429
29242410	----- Blusapparaten	x 1 000 EUR p/st	2 010 97 878	1 868 86 724	2 493 135 870	26 903 1 808 074

(1) Leveringen m.i.v. aan het buitenland geleverd maakloonwerk.

(2) Statistische classering van producten gekoppeld aan activiteiten - CPA (2-6 cijfers); Prodcom-lijst (8 cijfers).

**Leveringen (1) in waarde en in hoeveelheid volgens de CPA en de Prodcom-lijst  
(voorlopige cijfers) - vervolg**

Code (2)	Omschrijving	Eenheid	2004			2004
			Oktober	November	December	
29245	- - - Delen van overige machines en apparaten voor algemeen gebruik waarvan:	x 1 000 EUR -	13 543	13 886	11 749	165 356
292453	- - - - Delen van kalenders en walsmachines; delen van toestellen voor het spuiten, gewichten voor weegtoestellen	x 1 000 EUR -	562	512	510	6 446
29249	- - - Installatie, reparatie en onderhoud van machines en apparaten voor algemeen gebruik n.e.g.	x 1 000 EUR -	8 524	10 468	11 631	120 952
29249100	- - - - Installatie van overige machines en apparaten voor algemeen gebruik, n.e.g.	x 1 000 EUR -	2 642	4 908	3 935	44 412
29249200	- - - - Reparatie en onderhoud van overige machines voor algemeen gebruik, n.e.g.	x 1 000 EUR -	5 882	5 560	7 696	76 540
293	- MACHINES EN WERKTUIGEN VOOR DE LANDBOUW OF DE BOSBOUW WAARVAN:	x 1 000 EUR -	31 466	29 509	44 109	498 974
29321	- - <b>Machines voor de land-, tuin- of bosbouw, voor de voorbereiding, bewerking of bebouwing van de bodem</b>	x 1 000 EUR p/st	<b>761</b> <b>162</b>	<b>698</b> <b>162</b>	<b>1 040</b> <b>197</b>	<b>12 507</b> <b>3 404</b>
293270	- - <b>Delen van machines en toestellen voor de landbouw of de bosbouw waarvan:</b>	x 1 000 EUR -	<b>5 328</b>	<b>3 429</b>	<b>3 335</b>	<b>50 320</b>
29327050	- - - Delen van machines, toestellen en werktuigen van post 84.33	x 1 000 EUR -	4 627	2 926	2 871	43 046
29329	- - <b>Installatie, reparatie en onderhoud van machines en toestellen voor de landbouw of de bosbouw</b>	x 1 000 EUR -	<b>1 037</b>	<b>1 485</b>	<b>1 769</b>	<b>17 020</b>
294	- GEREEDSCHAPSWERKTUIGEN WAARVAN:	x 1 000 EUR -	31 359	27 158	42 879	300 628
29423	- - <b>Andere gereedschapswerktuigen voor de metaalbewerking</b>	x 1 000 EUR -	<b>14 751</b>	<b>13 358</b>	<b>25 246</b>	<b>142 067</b>
294240	- - <b>Delen en toebehoren voor gereedschapswerktuigen voor het bewerken van metaal</b>	x 1 000 EUR -	<b>3 394</b>	<b>3 579</b>	<b>3 608</b>	<b>43 303</b>
2943	- - <b>Overige gereedschapswerktuigen, n.e.g.</b> waarvan:	x 1 000 EUR -	<b>5 061</b>	<b>5 550</b>	<b>7 333</b>	<b>69 337</b>
29431	- - - Gereedschapswerktuigen voor het bewerken van steen, van hout en van dergelijke harde stoffen	x 1 000 EUR -	2 243	2 800	3 830	35 870
294334	- - - Delen en toebehoren voor gereedschapswerktuigen voor het bewerken van hout, kurk, steen, geharde	x 1 000 EUR -	658	568	836	7 177
29439	- - - Installatie, onderhoud en reparatie van gereedschapswerktuigen voor het bewerken van hout, kurk, steen, geharde	x 1 000 EUR -	1 592	1 738	2 173	19 389
295	- OVERIGE MACHINES, APPARATEN EN WERKTUIGEN VOOR SPECIFIEKE DOELEINDEN	x 1 000 EUR -	165 909	158 312	161 228	1 900 423
2951	- - <b>Machines voor de metallurgie</b>	x 1 000 EUR -	<b>5 405</b>	<b>4 657</b>	<b>6 068</b>	<b>68 614</b>
295112	- - - Delen van machines voor de metallurgie; walsrollen; delen van walsstoelen	x 1 000 EUR -	3 338	3 259	3 869	46 165
29519	- - - Installatie, reparatie en onderhoud van machines voor de metallurgie	x 1 000 EUR -	2 067	1 398	2 199	22 449
2952	- - <b>Machines voor de winning van delfstoffen en voor de bouw waarvan:</b>	x 1 000 EUR -	<b>46 438</b>	<b>39 498</b>	<b>39 616</b>	<b>482 032</b>

(1) Leveringen m.i.v. aan het buitenland geleverd maakloonwerk.

(2) Statistische classering van producten gekoppeld aan activiteiten - CPA (2-6 cijfers); Prodcom-lijst (8 cijfers).

# PRODCOM - Leveringen per product

## Leveringen (1) in waarde en in hoeveelheid volgens de CPA en de Prodcom-lijst (voorlopige cijfers) - vervolg

Code (2)	Omschrijving	Eenheid	2004			2004
			Oktober	November	December	
29526	--- Delen van machines voor het winnen van delfstoffen en voor de bouw	x 1 000 EUR -	11 602	10 165	6 250	116 170
29529	--- Installatie, reparatie en onderhoud van machines voor de winning van delfstoffen en voor de bouw	x 1 000 EUR -	1 962	1 851	2 025	21 553
2953	<b>-- Machines voor de produktie van voedings- en genotmiddelen</b>	x 1 000 EUR -	<b>18 047</b>	<b>16 379</b>	<b>14 631</b>	<b>174 085</b>
29531	--- Machines voor de produktie van voedings- en genotmiddelen waarvan:	x 1 000 EUR -	7 754	6 993	6 861	70 765
295316	---- Machines en toestellen, n.e.g., voor de industriële bereiding of vervaardiging van voedingsmiddelen of dranken(incl. waarvan:	x 1 000 EUR -	6 410	5 285	4 992	53 660
29531613	---- - Machines en toestellen voor brood- of banketbakkerijen, n.e.g.	x 1 000 EUR p/st	3 663 466	2 294 389	2 081 422	23 257 4 354
29531640	---- - Machines en toestellen voor brouwerijen	x 1 000 EUR p/st	329 8	446 9	936 16	4 434 95
29532	--- Delen van machines voor de produktie van voedings- en genotmiddelen	x 1 000 EUR -	1 107	1 863	1 102	15 957
29539	--- Installatie, reparatie en onderhoud van machines voor de produktie van voedings- en genotmiddelen	x 1 000 EUR -	9 187	7 523	6 668	87 362
29539100	---- Installatie van machines voor de produktie van voedings- en genotmiddelen	x 1 000 EUR -	5 733	5 148	3 351	52 306
29539200	---- Reparatie en onderhoud van machines voor de produktie van voedings- en genotmiddelen	x 1 000 EUR -	3 454	2 375	3 316	35 056
2954	<b>-- Machines voor de produktie van textiel, kleding en leder</b>	x 1 000 EUR -	<b>49 804</b>	<b>52 197</b>	<b>46 345</b>	<b>602 614</b>
29541	--- Machines voor het voorbereiden, het spinnen, het weven en het breien van textielstoffen	x 1 000 EUR -	31 126	35 162	30 185	405 698
29542	--- Andere machines voor de produktie van textiel en kleding (incl. naaimachines)	x 1 000 EUR -	4 364	3 865	4 475	44 797
29544	--- Delen en toebehoren van machines voor de produktie van textiel, kleding en leder	x 1 000 EUR -	11 954	10 719	9 708	122 282
295441	---- Delen en toebehoren van weefgetouwen en machines voor het spinnen waarvan:	x 1 000 EUR -	10 686	9 605	8 702	109 572
29544150	---- - Delen en hulpstukken voor weefgetouwen en van hulpmachines en -toestellen	x 1 000 EUR -	10 153	8 967	8 109	102 904
295442	---- Delen van machines voor andere bewerkingen van textielstoffen en kleding en voor het bewerken van leder	x 1 000 EUR -	1 268	1 115	1 006	12 710
29549	--- Installatie, reparatie en onderhoud van machines voor de produktie van textiel, kleding en leder	x 1 000 EUR -	2 360	2 451	1 977	29 837
2955	<b>-- Machines voor de produktie van papier of karton</b>	x 1 000 EUR -	<b>254</b>	<b>188</b>	<b>234</b>	<b>3 114</b>
2956	<b>-- Overige machines, apparaten en werktuigen voor specifieke doeleinden, n.e.g.</b>	x 1 000 EUR -	<b>45 962</b>	<b>45 392</b>	<b>54 334</b>	<b>569 964</b>
29561	--- Machines en toestellen voor het drukken en het inbinden van boeken, alsmede delen daarvan	x 1 000 EUR -	5 612	6 872	5 607	102 511

(1) Leveringen m.i.v. aan het buitenland geleverd maakloonwerk.

(2) Statistische classering van producten gekoppeld aan activiteiten - CPA (2-6 cijfers); Prodcom-lijst (8 cijfers).



**Leveringen (1) in waarde en in hoeveelheid volgens de CPA en de Prodcou-lijst  
(voorlopige cijfers) - vervolg**

Code (2)	Omschrijving	Eenheid	2004			2004
			Oktober	November	December	
29562	- - - Diverse machines en toestellen voor specifieke doeleinden, alsmede delen daarvan waarvan:	x 1 000 EUR -	35 446	32 706	35 924	396 878
295624	- - - - Gietvormen; vormkasten voor gieterijen; modelplaten voor gietvormen; modellen voor gietvormen waarvan:	x 1 000 EUR -	8 847	9 147	8 615	101 849
29562420	- - - - - Vormen voor het spuit- of persgieten van metalen of metaalcarbiden	x 1 000 EUR p/st	402 306	457 259	364 298	4 769 3 497
29562470	- - - - - Vormen voor het spuit- of persgieten van rubber of kunststof	x 1 000 EUR p/st	5 357 681	5 954 595	5 178 757	63 342 7 928
295625	- - - - Machines en toestellen voor specifieke doeleinden, n.e.g. waarvan:	x 1 000 EUR p/st	13 007 16 900	10 588 18 094	11 616 11 984	137 570 209 477
29562565	- - - - - Machines voor het mengen, kneden, met een eigen functie, n.e.g.	x 1 000 EUR p/st	618 36	431 42	451 53	6 091 507
29562590	- - - - - Andere machines en mechanische toestellen van GS 84, n.e.g.	x 1 000 EUR p/st	3 287 16 682	5 370 17 923	5 547 11 840	52 923 207 312
29562670	- - - - - Delen van machines van GS 8479	x 1 000 EUR -	4 934	4 824	5 562	64 237
29569	- - - Installatie, reparatie en onderhoud van machines en toestellen voor specifieke doeleinden n.e.g.	x 1 000 EUR -	4 904	5 814	12 802	70 576
29569100	- - - - Installatie van overige machines, apparaten en werktuigen voor specifieke doeleinden, n.e.g.	x 1 000 EUR -	2 348	3 207	9 828	39 257
29569200	- - - - - Reparatie en onderhoud van overige machines, apparaten en werktuigen voor specifieke doeleinden, n.e.g.	x 1 000 EUR -	2 556	2 607	2 975	31 318
29601	- WAPENS EN MUNITIE, ALSMEDE DELEN DAARVAN	x 1 000 EUR -	29 953	33 497	40 240	264 775
297	- HUISHOUDAPPARATEN N.E.G.	x 1 000 EUR -	23 563	22 320	20 533	240 236
2971	- - <b>Elektrische huishoudapparaten</b>	x 1 000 EUR -	<b>12 693</b>	<b>12 175</b>	<b>11 226</b>	<b>137 235</b>
	<b>waarvan:</b>					
29712	- - - Andere elektrische huishoudapparaten n.e.g.	x 1 000 EUR -	9 052	8 482	7 281	94 284
2972	- - <b>Niet-elektrische huishoudapparaten</b>	x 1 000 EUR -	<b>10 869</b>	<b>10 145</b>	<b>9 306</b>	<b>103 001</b>
	<b>waarvan:</b>					
297212	- - - Andere toestellen voor huishoudelijk gebruik, voor gas, voor vloeibare of voor vaste brandstof	x 1 000 EUR p/st	7 953 13 525	7 010 11 329	6 526 9 152	69 042 114 934
300	- KANTOORMACHINES EN COMPUTERS	x 1 000 EUR -	22 418	28 569	31 641	279 712
	WAARVAN:					
30021	- - <b>Gegevensverwerkende machines en delen en toebehoren daarvan</b>	x 1 000 EUR -	<b>14 296</b>	<b>15 381</b>	<b>21 495</b>	<b>166 175</b>
	<b>waarvan:</b>					
300216	- - - Invoer- en uitvoereenheden	x 1 000 EUR p/st	7 223 1 252	7 756 1 113	9 036 1 080	78 203 12 946
31	<b>ELECTRISCHE MACHINES EN APPARATEN N.E.G.</b>	x 1 000 EUR -	<b>368 857</b>	<b>343 020</b>	<b>351 394</b>	<b>4 027 034</b>
3110	- ELEKTROMOTOREN, ELEKTRISCHE GENERATOREN EN ELEKTRISCHE TRANSFORMATOREN	x 1 000 EUR -	49 739	42 416	46 768	493 340
	WAARVAN:					

(1) Leveringen m.i.v. aan het buitenland geleverd maakloonwerk.

(2) Statistische classering van producten gekoppeld aan activiteiten - CPA (2-6 cijfers); Prodcou-lijst (8 cijfers).

# PRODCOM - Leveringen per product

## Leveringen (1) in waarde en in hoeveelheid volgens de CPA en de Prodcom-lijst (voorlopige cijfers) - vervolg

Code (2)	Omschrijving	Eenheid	2004			2004
			Oktober	November	December	
31103	- - Elektrische generatoraggregaten en roterende omvormers	x 1 000 EUR p/st	3 618 818	1 534 863	5 602 643	25 218 8 313
31104	- - Elektrische transformatoren	x 1 000 EUR p/st	11 020 195 434	10 382 144 561	7 727 132 829	118 711 1 949 131
311050	- - Ballasten voor ontledingslampen en -buizen; statische omvormers; andere smoorspoelen e.a. zelfinductiespoelen	x 1 000 EUR p/st	11 137 2 573 916	9 413 2 725 365	10 597 3 659 679	120 193 35 151 539
31109	- - Installatie, reparatie en onderhoud van elektromotoren, elektrische generatoren en elektrische transformatoren	x 1 000 EUR -	6 591	6 548	6 834	73 792
3120	- SCHAKEL- EN VERDEELINRICHTINGEN	x 1 000 EUR -	77 119	74 834	78 370	849 661
	WAARVAN:					
31202	- - Toestellen voor het inschakelen, uitschakelen, aansluiten of verdelen van elektrische stroom <= 1000 V waarvan:	x 1 000 EUR -	22 184	20 962	21 248	268 622
31202500	- - - Schakelaars, n.e.g.: spanning =< 1000 V	x 1 000 EUR p/st	5 434 2 645 905	5 418 1 752 828	4 830 1 597 681	64 516 31 344 265
312027	- - - Contactdozen, contactstoppen (stekkers) en andere toestellen voor het inschakelen e.d. van elektrische stroom n.e.g. waarvan:	x 1 000 EUR p/st	15 105 573 632 990	14 017 458 940 663	14 853 532 258 190	182 997 6 565 560 161
31202760	- - - Geprefabriceerde elementen voor elektrische stroomleidingen, spanning =< 1000 V	x 1 000 EUR p/st	1 333 111 571	1 108 65 870	1 800 63 035	14 285 980 359
31202770	- - - Aansluittoestellen en contactverbindingen voor draad en kabel, spanning =< 1000 V	x 1 000 EUR p/st	1 064 21 932 886	1 184 21 487 462	1 029 17 053 172	14 876 272 553 923
312031	- - Borden, panelen e.d., voorzien van schakelapparaten, enz., voor een spanning =< 1000 V waarvan:	x 1 000 EUR p/st	9 368 267 130	8 661 368 245	8 537 279 655	106 586 3 408 488
31203170	- - - Borden, enz., voor elektr. bediening of het verdelen van elektr. stroom, spanning =< 1000 V	x 1 000 EUR p/st	8 247 266 943	7 521 368 128	7 504 279 547	93 484 3 406 929
312040	- - Delen van schakel- en verdeelinrichtingen	x 1 000 EUR -	9 017	7 705	8 117	95 848
31204030	- - - Borden, panelen, enz., van post 8537, zonder toestellen	x 1 000 EUR p/st	3 877 1 143 080	2 697 583 099	2 700 495 361	32 380 6 545 527
31204090	- - - Andere delen van toestellen van post 8535, 8536 of 8537	x 1 000 EUR -	5 139	5 009	5 417	63 468
31209	- - Installatie, reparatie en onderhoud van schakel- en verdeelinrichtingen	x 1 000 EUR -	31 894	32 801	34 774	327 393
31209100	- - - Installatie van schakel- en verdeelinrichtingen	x 1 000 EUR -	29 423	30 506	32 289	300 274
31209200	- - - Reparatie en onderhoud van schakel- en verdeelinrichtingen	x 1 000 EUR -	2 470	2 294	2 486	27 120
31301	- GEÏSOLEERDE KABEL EN DRAAD; OPTISCHE-VERZELKABEL	x 1 000 EUR kg	47 872 13 061 865	39 941 10 784 653	29 207 8 187 332	462 935 133 043 857
	WAARVAN:					
313013	- - Andere geleiders van elektriciteit, voor een spanning =< 1000 V waarvan:	x 1 000 EUR kg	30 917 10 168 029	26 741 8 707 439	17 187 6 321 216	305 853 106 463 900
31301370	- - - Geleiders van elektriciteit, 80 V < spanning =< 1000 V, met of zonder verbindingstukken	x 1 000 EUR kg	24 607 8 433 059	21 058 7 289 919	13 075 5 249 223	238 586 87 815 816
3140	- ACCUMULATOREN, ELEKTRISCHE ELEMENTEN EN ELEKTRISCHE BATTERIJEN	x 1 000 EUR -	26 864	23 117	19 789	237 302

(1) Leveringen m.i.v. aan het buitenland geleverd maakloonwerk.

(2) Statistische classering van producten gekoppeld aan activiteiten - CPA (2-6 cijfers); Prodcom-lijst (8 cijfers).

**Leveringen (1) in waarde en in hoeveelheid volgens de CPA en de Prodcom-lijst  
(voorlopige cijfers) - vervolg**

Code (2)	Omschrijving	Eenheid	2004			2004
			Oktober	November	December	
3150	- VERLICHTINGSTOESTELLEN EN ELEKTRISCHE LAMPEN EN BUIZEN WAARVAN:	x 1 000 EUR -	60 187	50 933	48 399	612 675
31502	- - Verlichtingstoestellen	x 1 000 EUR p/st	<b>14 571</b> <b>262 174</b>	<b>14 019</b> <b>242 887</b>	<b>14 507</b> <b>228 591</b>	<b>163 815</b> <b>2 837 401</b>
	<b>waarvan:</b>					
31502400	--- Lichtreclames, verlichte aanwijzingsborden en dergelijke artikelen	x 1 000 EUR p/st	5 046 27 204	4 999 16 986	5 891 22 051	54 644 192 481
316	- ELEKTRISCHE BENODIGDHEDEN N.E.G.	x 1 000 EUR -	107 076	111 780	128 862	1 371 120
3161	- - Elektrische benodigdheden voor motoren en voertuigen n.e.g.	x 1 000 EUR -	<b>45 094</b>	<b>39 497</b>	<b>36 521</b>	<b>463 260</b>
3162	- - Overige elektrische benodigdheden n.e.g.	x 1 000 EUR -	<b>61 982</b>	<b>72 283</b>	<b>92 340</b>	<b>907 860</b>
31621	--- Overige elektrische benodigdheden n.e.g., alsmede delen daarvan <b>waarvan:</b>	x 1 000 EUR -	48 899	59 677	80 145	753 145
316211	---- Elektrische toestellen voor hoorbare of voor zichtbare signalen, andere dan die voor rijwielen of voor motorvoertuigen waarvan:	x 1 000 EUR -	16 215	20 339	38 763	285 019
31621130	----- Elektrische signaaltoestellen, enz., voor verkeers- en waterwegen, enz.	x 1 000 EUR kg	3 700 40 902	7 270 375 583	8 405 79 147	66 213 1 388 256
31629	--- Installatie, reparatie en onderhoud van andere elektrische benodigdheden n.e.g.	x 1 000 EUR -	13 083	12 606	12 195	154 715
31629100	---- Installatie van overige elektrische benodigdheden	x 1 000 EUR -	12 815	12 318	11 692	149 320
31629200	---- Reparatie en onderhoud van overige elektrische benodigdheden, n.e.g.	x 1 000 EUR -	269	288	504	5 395
32	<b>RADIO-, TELEVISIE- EN TELECOMMUNICATIEAPPARATUUR WAARVAN:</b>	x 1 000 EUR -	<b>216 233</b>	<b>187 164</b>	<b>228 739</b>	<b>2 348 917</b>
3210	- ELEKTRONENBUIZEN EN ANDERE ELEKTRONISCHE ONDERDELEN WAARVAN:	x 1 000 EUR -	46 314	41 531	46 009	542 413
321030	- - Gedrukte schakelingen	x 1 000 EUR p/st	<b>8 735</b> <b>1 796 768</b>	<b>8 394</b> <b>1 913 370</b>	<b>7 823</b> <b>1 787 156</b>	<b>94 155</b> <b>20 931 699</b>
	<b>waarvan:</b>					
32103070	--- Andere gedrukte schakelingen, bestaande uit geleidende elementen en contacten	x 1 000 EUR p/st	3 207 685 019	3 157 590 457	2 856 519 008	37 891 7 493 546
321062	- - Andere elektronische geïntegreerde schakelingen	x 1 000 EUR p/st	<b>30 745</b> <b>38 085 202</b>	<b>25 950</b> <b>36 391 659</b>	<b>30 640</b> <b>38 090 021</b>	<b>358 919</b> <b>459 696 653</b>
32202050	- ANDERE TOESTELLEN VOOR HET OVERSEINEN MET DRAAGGOLF	x 1 000 EUR p/st	418 3 735	630 7 150	1 497 19 939	8 988 92 128
32305	- DELEN VAN AUDIO- EN VIDEO-APPARATUUR; ANTENNES	x 1 000 EUR -	15 249	10 841	7 957	174 165
33	<b>MEDISCHE APPARATUUR EN INSTRUMENTEN, PRECISIE- EN OPTISCHE INSTRUMENTEN EN UURWERKEN</b>	x 1 000 EUR -	<b>77 253</b>	<b>80 382</b>	<b>99 657</b>	<b>928 939</b>
3310	- MEDISCHE APPARATUUR EN INSTRUMENTEN EN ORTHOPEDISCHE ARTIKELEN WAARVAN:	x 1 000 EUR -	18 872	17 304	18 140	209 349
33101	- - Medische apparatuur en instrumenten en orthopedische artikelen, alsmede delen daarvan <b>waarvan:</b>	x 1 000 EUR -	<b>15 583</b>	<b>14 626</b>	<b>14 840</b>	<b>174 723</b>

(1) Leveringen m.i.v. aan het buitenland geleverd maakloonwerk.

(2) Statistische classering van producten gekoppeld aan activiteiten - CPA (2-6 cijfers); Prodcom-lijst (8 cijfers).

# PRODCOM - Leveringen per product

## Leveringen (1) in waarde en in hoeveelheid volgens de CPA en de Prodcom-lijst (voorlopige cijfers) - vervolg

Code (2)	Omschrijving	Eenheid	2004			2004
			Oktober	November	December	
331015	- - - Spuiten, naalden, katheters, canules en dergelijke; instrumenten, apparaten en toestellen voor de oogheelkunde, n.e.g.	x 1 000 EUR p/st	6 010 134 945 811	5 598 124 169 795	4 682 85 466 851	65 275 1 412 214 104
331017	- - - Gewrichtsprothesen; orthopedische artikelen en toestellen; tandprothesen; andere prothesen n.e.g. waarvan:	x 1 000 EUR -	6 704	6 388	7 381	75 290
33101739	- - - - Andere orthopedische toestellen, artikelen voor de behandeling van botbreuken	x 1 000 EUR -	3 744	3 585	4 159	41 982
33101759	- - - - Tandprothesen (excl. kunststanden)	x 1 000 EUR -	1 931	1 810	2 208	22 199
3320	- MEET-, REGEL- EN CONTROLEAPPARATUUR, APPARATUUR VOOR HET NAVIGEREN EN VOOR ANDERE DOELEINDEN WAAR	x 1 000 EUR -	41 496	48 205	56 143	500 421
33205	- - Instrumenten voor het verifiëren van andere fysische karakteristieken	x 1 000 EUR p/st	<b>8 624</b> <b>1 686 265</b>	<b>14 842</b> <b>1 534 108</b>	<b>7 472</b> <b>1 397 260</b>	<b>98 345</b> <b>18 739 356</b>
332051	- - - Hydrometers, thermometers, pyrometers, barometers, hygrometers en psychrometers	x 1 000 EUR p/st	5 453 1 670 497	5 505 1 512 895	4 640 1 390 095	58 644 18 536 366
332052	- - - Instrumenten voor het meten of het verifiëren van de doorstroming, het peil, de druk of andere variabele	x 1 000 EUR p/st	2 649 15 160	8 070 20 395	2 285 6 486	32 394 194 374
332053	- - - Instrumenten, apparaten en toestellen voor natuurkundige of scheikundige analyse n.e.g.	x 1 000 EUR p/st	522 608	1 267 818	547 679	7 307 8 616
33206	- - Andere instrumenten, apparaten en toestellen voor het meten, voor het verifiëren of voor onderzoek	x 1 000 EUR -	<b>2 668</b>	<b>2 747</b>	<b>9 639</b>	<b>48 526</b>
33208	- - Delen van meet-, regel-, controle- en navigatie-apparatuur en van apparatuur voor andere doeleinden	x 1 000 EUR -	<b>5 869</b>	<b>5 377</b>	<b>5 426</b>	<b>65 565</b>
33209	- - Installatie, reparatie en onderhoud van meet-, regel-, controle- en navigatieapparatuur	x 1 000 EUR -	<b>11 375</b>	<b>11 436</b>	<b>12 726</b>	<b>119 407</b>
33209100	- - - Installatie van meet-, regel en controleapparatuur en van apparatuur voor het navigeren, enz.	x 1 000 EUR -	6 557	6 550	7 390	67 463
33209200	- - - Reparatie en onderhoud van meet-, regel en controleapparatuur en van apparatuur voor het navigeren, enz.	x 1 000 EUR -	4 818	4 886	5 336	51 945
33301000	- ONTWERPEN EN MONTEREN VAN APPARATENVOO DE BEWAKING VAN INDUSTRIËLE PROCESSEN EN VAN GEAUTOMATISEERDE PRODUCTIELIJNEN	x 1 000 EUR -	11 377	11 265	11 980	147 252
3340	- OPTISCHE INSTRUMENTEN EN FOTO- EN FILMAPPARATUUR	x 1 000 EUR -	4 904	3 113	12 664	64 084
3350	- UURWERKEN	x 1 000 EUR -	604	496	730	7 833
34	<b>MOTORVOERTUIGEN, AANHANGWAGENS EN OPLEGGERS</b>	x 1 000 EUR -	<b>1 616 661</b>	<b>1 413 543</b>	<b>1 282 360</b>	<b>16 161 119</b>
3410	- MOTORVOERTUIGEN	x 1 000 EUR p/st	1 159 345 88 071	998 162 79 832	902 801 71 799	11 489 315 896 321
34102230	- - Motorvoertuigen met een benzinemotor > 1500 cm3 incl. kampeerauto's met een cilinderinhoud > 3000 cm3	x 1 000 EUR p/st	<b>532 839</b> <b>44 704</b>	<b>445 969</b> <b>39 950</b>	<b>427 668</b> <b>35 988</b>	<b>5 303 865</b> <b>453 697</b>
3420	- CARROSSERIEËN VOOR MOTORVOERTUIGEN; AANHANGWAGENS EN OPLEGGERS	x 1 000 EUR -	100 317	97 817	91 281	1 051 418
342010	- - Carrosserieën voor motorvoertuigen	x 1 000 EUR p/st	<b>53 426</b> <b>6 174</b>	<b>53 912</b> <b>6 217</b>	<b>50 091</b> <b>5 672</b>	<b>564 167</b> <b>64 220</b>

(1) Leveringen m.i.v. aan het buitenland geleverd maakloonwerk.

(2) Statistische classering van producten gekoppeld aan activiteiten - CPA (2-6 cijfers); Prodcom-lijst (8 cijfers).

**Leveringen (1) in waarde en in hoeveelheid volgens de CPA en de Prodcom-lijst  
(voorlopige cijfers) - vervolg**

Code (2)	Omschrijving	Eenheid	2004			2004
			Oktober	November	December	
34202	- - Aanhangwagens en opleggers; containers waarvan:	x 1 000 EUR p/st	<b>39 592</b> <b>3 004</b>	<b>37 499</b> <b>2 723</b>	<b>34 162</b> <b>2 516</b>	<b>408 790</b> <b>36 065</b>
34202300	- - - Andere aanhangwagens en opleggers voor goederenvervoer	x 1 000 EUR p/st	33 383 2 153	30 484 1 799	28 055 1 716	328 848 24 441
342030	- - Delen van aanhangwagens en opleggers; delen van andere voertuigen zonder eigen beweegkracht waarvan:	x 1 000 EUR -	<b>7 299</b>	<b>6 406</b>	<b>7 028</b>	<b>78 461</b>
34203050	- - - Delen van aanhangwagens, opleggers, enz.: carrosserieën	x 1 000 EUR p/st	3 203 249	2 817 233	2 834 326	32 593 3 074
3430	- DELEN EN TOEBEHOREN VOOR AUTOMOBIELEN EN MOTOREN DAARVAN	x 1 000 EUR -	357 000	317 564	288 278	3 620 386
34301	- - Delen voor motoren	x 1 000 EUR -	<b>1 218</b>	<b>1 517</b>	<b>1 113</b>	<b>15 846</b>
343020	- - Andere delen en toebehoren n.e.g. van motorvoertuigen waarvan:	x 1 000 EUR -	<b>310 475</b>	<b>273 680</b>	<b>251 486</b>	<b>3 168 435</b>
34302010	- - - Bumpers en delen daarvan incl. van kunststof	x 1 000 EUR kg	21 871 3 449 457	17 562 2 775 586	15 444 2 160 331	212 570 32 781 514
34302035	- - - Drijfassen met differentieel, ook indien met andere overbrengingsorganen	x 1 000 EUR p/st	17 060 38 731	16 865 39 135	15 357 31 672	174 991 429 679
34302090	- - - Andere delen en toebehoren voor tractors, automobielen en andere voertuigen, n.e.g.	x 1 000 EUR -	156 482	133 629	129 101	1 616 772
343030	- - Veiligheidsgordels en delen en toebehoren van carrosserieën	x 1 000 EUR -	<b>45 307</b>	<b>42 368</b>	<b>35 679</b>	<b>436 106</b>
35	<b>OVERIGE TRANSPORTMIDDELEN</b> WAARVAN:	x 1 000 EUR -	<b>117 298</b>	<b>109 225</b>	<b>148 867</b>	<b>1 360 890</b>
35305090	- ANDERE DELEN VAN LUCHT- EN RUIMTEVAARTUIGEN	x 1 000 EUR -	37 650	40 641	40 008	397 882
354	- MOTORRIJWIELEN EN RIJWIELEN WAARVAN:	x 1 000 EUR -	4 275	4 611	4 626	71 168
35421050	- - Rijwielen, (incl. bakfietsen), zonder motor: andere	x 1 000 EUR p/st	<b>2 076</b> <b>8 819</b>	<b>2 306</b> <b>8 679</b>	<b>2 262</b> <b>13 600</b>	<b>40 967</b> <b>185 354</b>
35422019	- - Delen van rijwielen n.e.g.	x 1 000 EUR -	<b>351</b>	<b>359</b>	<b>355</b>	<b>4 907</b>
36	<b>MEUBELEN; OVERIGE GOEDEREN EN PRODUKTEN N.E.G.</b> WAARVAN:	x 1 000 EUR -	<b>219 550</b>	<b>221 764</b>	<b>206 035</b>	<b>2 487 525</b>
361	- MEUBELEN	x 1 000 EUR -	171 829	174 045	162 681	1 965 951
36111	- - Zitmeubelen en delen daarvan	x 1 000 EUR -	<b>78 366</b>	<b>81 372</b>	<b>76 431</b>	<b>922 054</b>
361111	- - - Zitmeubelen, met onderstel van metaal waarvan:	x 1 000 EUR p/st	38 170 506 879	41 667 482 341	40 187 445 202	463 707 5 512 895
36111130	- - - - Zitmeubelen voor automobielen	x 1 000 EUR p/st	33 756 433 194	37 264 421 755	35 685 376 050	408 350 4 631 587
36111155	- - - - Draaistoelen, in hoogte verstelbaar, opgevuld, rugleuning, wielen of glijders	x 1 000 EUR p/st	871 3 503	969 3 971	953 3 809	10 741 42 634

(1) Leveringen m.i.v. aan het buitenland geleverd maakloonwerk.

(2) Statistische classering van producten gekoppeld aan activiteiten - CPA (2-6 cijfers); Prodcom-lijst (8 cijfers).

# PRODCOM - Leveringen per product

## Leveringen (1) in waarde en in hoeveelheid volgens de CPA en de Prodcom-lijst (voorlopige cijfers) - vervolg

Code (2)	Omschrijving	Eenheid	2004			2004
			Oktober	November	December	
36111170	---- Zitmeubelen, opgevuld, onderstel van metaal	x 1 000 EUR p/st	3 302 63 740	3 198 50 075	3 317 58 864	40 627 726 382
3611112	--- Zitmeubelen, met onderstel van hout waarvan:	x 1 000 EUR p/st	29 615 117 657	27 674 111 788	26 720 119 793	338 386 1 367 646
36111250	---- Zitmeubelen, opgevuld, onderstel van hout	x 1 000 EUR p/st	26 504 73 398	25 651 69 777	24 459 78 468	301 937 838 519
36111300	--- Andere zitmeubelen, n.e.g.	x 1 000 EUR p/st	303 10 392	353 19 164	285 28 669	3 906 337 349
361114	--- Delen van zitmeubelen	x 1 000 EUR -	10 277	11 678	9 239	116 054
36111410	---- Delen van zitmeubelen: hout	x 1 000 EUR -	1 652	3 063	2 344	21 594
36111430	---- Delen van zitmeubelen voor burgerluchtvaartuigen en andere delen van zitmeubelen	x 1 000 EUR -	8 625	8 615	6 895	94 460
36121	<b>-- Andere meubelen, van de soort gebruikt in kantoren</b>	x 1 000 EUR p/st	<b>12 772 70 417</b>	<b>15 076 88 564</b>	<b>13 977 72 157</b>	<b>143 899 784 663</b>
361211	--- Meubelen van metaal, van de soort gebruikt in kantoren waarvan:	x 1 000 EUR p/st	5 494 45 631	7 699 57 315	6 875 45 226	64 238 478 676
36121130	---- Bureaus voor kantoren, metaal, hoogte =< 80 cm	x 1 000 EUR p/st	949 4 332	1 219 5 427	1 213 4 927	12 037 51 795
36121173	---- Ander kantoormeub. van metaal, > 80 cm, kasten met deuren, rolluiken, kleppen	x 1 000 EUR p/st	2 350 10 931	3 989 20 100	3 191 16 914	26 912 117 415
361212	--- Meubelen van hout, van de soort gebruikt in kantoren	x 1 000 EUR p/st	2 817 19 403	3 082 26 093	2 988 24 491	32 324 257 553
36121230	---- Bureaus van hout, hoogte =< 80 cm	x 1 000 EUR p/st	655 6 036	623 5 597	677 5 629	7 939 69 973
36121250	---- Kantoormeubilair van hout, n.e.g., hoogte =< 80 cm	x 1 000 EUR p/st	640 6 301	1 023 13 286	728 11 177	7 777 96 883
36121270	---- Kantoormeubilair van hout, kasten met deuren, kaartkasten, hoogte > 80 cm	x 1 000 EUR p/st	593 6 555	552 6 575	568 6 996	7 046 84 069
36121290	---- Kantoormeubilair van hout, ander, hoogte > 80 cm	x 1 000 EUR p/st	929 511	884 635	1 015 689	9 563 6 628
36121300	--- Meubelen van hout voor winkels	x 1 000 EUR p/st	4 461 5 383	4 295 5 156	4 114 2 440	47 337 48 434
361310	<b>-- Meubelen, van de soort gebruikt in keukens</b>	x 1 000 EUR p/st	<b>14 890 122 805</b>	<b>14 150 112 236</b>	<b>14 950 113 046</b>	<b>166 884 1 415 890</b>
36131050	--- Houten meubelen voor keukens: in elementen	x 1 000 EUR p/st	14 582 122 641	13 933 112 045	14 518 112 840	163 928 1 414 049
36131090	--- Houten meubelen voor keukens: andere	x 1 000 EUR p/st	309 164	217 191	431 206	2 956 1 841
36141	<b>-- Andere meubelen</b>	x 1 000 EUR -	<b>47 726</b>	<b>45 883</b>	<b>40 778</b>	<b>527 185</b>
36141100	--- Meubelen van metaal, n.e.g.	x 1 000 EUR kg	6 521 3 262 708	6 232 3 081 373	4 049 1 869 145	66 977 31 152 469

(1) Leveringen m.i.v. aan het buitenland geleverd maakloonwerk.

(2) Statistische classering van producten gekoppeld aan activiteiten - CPA (2-6 cijfers); Prodcom-lijst (8 cijfers).

**Leveringen (1) in waarde en in hoeveelheid volgens de CPA en de Prodcom-lijst  
(voorlopige cijfers) - vervolg**

Code (2)	Omschrijving	Eenheid	2004			2004
			Oktober	November	December	
361412	--- Meubelen van hout, van de soort gebruikt in slaapkamers en in zit- en eetkamers	x 1 000 EUR p/st	23 191 140 291	22 258 132 517	21 197 124 389	262 333 1 658 811
36141230	---- Meubelen van hout voor slaapkamers	x 1 000 EUR p/st	8 304 68 944	9 123 67 898	8 222 61 121	101 310 864 909
36141250	---- Meubelen van hout voor zit- en eetkamers	x 1 000 EUR p/st	14 887 71 347	13 135 64 619	12 975 63 268	161 024 793 902
36141300	--- Meubelen van hout, n.e.g.	x 1 000 EUR p/st	7 130 60 437	7 179 54 922	7 309 59 357	88 387 710 742
361414	--- Meubelen van kunststof en van andere stoffen, teen, rotting en bamboe daaronder begrepen	x 1 000 EUR p/st	2 570 30 745	2 569 30 466	1 750 17 300	22 609 279 247
36141430	---- Meubelen van kunststof	x 1 000 EUR p/st	2 437 30 243	2 373 29 826	1 596 16 823	20 918 273 419
36141450	---- Meubelen van andere stoffen, n.e.g.	x 1 000 EUR p/st	132 502	196 640	154 477	1 691 5 828
361415	--- Delen van andere meubelen	x 1 000 EUR -	8 315	7 646	6 473	86 878
36141530	---- Delen van meubelen: metaal	x 1 000 EUR -	465	671	435	5 546
36141550	---- Delen van meubelen: hout	x 1 000 EUR -	5 971	5 382	4 517	61 269
36141590	---- Delen van meubelen: andere	x 1 000 EUR -	1 878	1 592	1 521	20 063
36151	<b>--- Springbakken, spiraalmatrassen en dergelijke in een lijst of in een raam gevatte matrassen; matrassen</b>	x 1 000 EUR p/st	<b>18 074 212 700</b>	<b>17 563 213 410</b>	<b>16 545 209 993</b>	<b>205 929 2 560 040</b>
36151100	--- Springbakken, spiraalmatrassen e.d.	x 1 000 EUR p/st	4 480 54 053	3 806 40 022	3 651 42 263	48 742 653 826
361512	--- Matrassen	x 1 000 EUR p/st	13 595 158 647	13 757 173 388	12 894 167 730	157 187 1 906 214
36151230	---- Matrassen van rubber met celstructuur	x 1 000 EUR p/st	2 964 16 078	2 357 13 650	2 127 13 492	32 523 190 192
36151250	---- Matrassen van kunststof met celstructuur	x 1 000 EUR p/st	5 907 95 541	6 496 112 075	5 613 102 248	66 281 1 117 294
362	- JUWELEN EN DERGELIJKE ARTIKELEN	x 1 000 EUR -	26 354	30 545	27 798	311 910
36401	- SPORTARTIKELEN	x 1 000 EUR -	1 329	1 058	1 043	16 147
3650	- SPELLEN EN SPEELGOED	x 1 000 EUR -	8 959	5 681	5 353	83 986
366211	- BEZEMS EN BORSTELS VOOR HUISHOUDELIJK GEBRUIK	x 1 000 EUR p/st	2 465 2 061 070	2 473 2 460 291	2 242 1 823 669	29 403 22 591 745
3663	- ANDERE WERKEN N.E.G.	x 1 000 EUR -	8 286	7 607	6 633	76 295
36633	<b>--- Paraplu's en parasols, wandelstokken, knopen, knoopvormen, sluitingen, en delen daarvan waarvan:</b>	x 1 000 EUR -	<b>2 026</b>	<b>1 901</b>	<b>1 568</b>	<b>23 933</b>

(1) Leveringen m.i.v. aan het buitenland geleverd maakloonwerk.

(2) Statistische classering van producten gekoppeld aan activiteiten - CPA (2-6 cijfers); Prodcom-lijst (8 cijfers).

## PRODCOM - Leveringen per product

### Leveringen (1) in waarde en in hoeveelheid volgens de CPA en de Prodcom-lijst (voorlopige cijfers) - vervolg en einde

Code (2)	Omschrijving	Eenheid	2004			2004
			Oktober	November	December	
366333	- - - Drukknoppen en delen daarvan; knoppen; treksluitingen	x 1 000 EUR -	1 760	1 635	1 339	19 383
36637	- - Andere artikelen n.e.g.	x 1 000 EUR -	5 955	5 356	4 450	46 626
	<b>TOTAAL</b>	x 1 000 EUR -	<b>11 881 590</b>	<b>11 391 549</b>	<b>11 058 562</b>	<b>130 759 267</b>

(1) Leveringen m.i.v. aan het buitenland geleverd maakloonwerk.

(2) Statistische classering van producten gekoppeld aan activiteiten - CPA (2-6 cijfers); Prodcom-lijst (8 cijfers).



# **Industriële productie**

## **II. NIET-PRODCOM sectoren**

(voornamelijk Energie en Recuperatie)



---

## Inleiding

---

Om uiteenlopende redenen worden de statistieken van enkele sectoren (energie, recuperatie, waterdistributie, slachthuizen, zuivel, ijzer en staal) nog ingezameld volgens het oude systeem.

Het aantal variabelen dat ingezameld wordt varieert per statistiek.

Specifieke maandstatistieken zijn er alleen voor cokes, petroleum, water en bouwnijverheid, alsook in andere sectoren, zoals ijzer en staal, gas en elektriciteit, waarvan inzameling van de gegevens gebeurt door de federaties.

Voor de overige sectoren (slachthuizen, zuivel, bewerking van splijt- en kweekstoffen en recuperatie van metaal, papier, textiel en scheikundige stoffen) bestaan gegevens over personeel en omzet. Voor de slachthuizen en zuivel bestaan specifieke statistieken in de afdeling landbouwstatistieken.

<b>Nace</b>	<b>Omschrijving</b>	<b>Opmerking</b>
10.10	Recuperatie van steenkool uit steenkoolbergen	Vestigingen met 10 of meer arbeiders.
15.11	Slachterijen van grootvee	Vestigingen met 10 of meer arbeiders.
15.51	Zuivelfabrieken kaasmakerijen	Vestigingen met 10 of meer arbeiders.
23.10	Vervaardiging van cokesovenproducten	Geen drempel.
23.20	Vervaardiging van geraffineerde aardolieproducten	Geen drempel.
23.3	Bewerking van splijt- en kweekstoffen	Vestigingen met 10 of meer arbeiders.
37.1	Recuperatie van recycleerbaar metaalafval	Vestigingen met 10 of meer arbeiders.
37.2	Recuperatie van papier, textiel, scheikundige stoffen en bouwmaterialen	Vestigingen met 10 of meer arbeiders.
40.1	Productie en distributie van electriciteit	Bron : Federatie Geen drempel.
40.2	Productie en distributie van gas	Bron : Federatie Geen drempel.
41.0	Winning, zuivering en distributie van water	Geen drempel.
45	Bouwnijverheid	Bron : Maandstatistiek van de Bouwnijverheid Ondernemingen met 10 of meer werknemers.

# NIET-PRODCOM - Omzet

## De omzet (1) voor bepaalde bedrijfstakken (voorlopige cijfers in 1 000 EUR)

NACE Code	Omschrijving	2004				
		Maart	April	Mei	Juni	Juli
15.1A	Slachterijen van grootvee	75 794	69 168	65 479	74 193	63 712
15.51	Zuivelfabrieken en kaasmakerijen	281 764	274 280	248 926	275 661	238 200
23.10	Vervaardiging van cokesovenproducten	3 290	1 710	1 600	1 798	2 063
23.20	Vervaardiging van geraffineerde aardolieproducten	484 812	476 287	458 684	409 340	437 293
23.30	Bewerking van splijt- en kweekstoffen	15 898	24 344	14 685	11 977	6 976
37.10	Recycling van metaalafval	103 438	88 133	86 161	66 172	51 422
37.2	Recycling van niet-metaalafval	40 695	41 805	37 633	45 843	39 468
37.21	Recuperatie van papier	8 825	8 853	6 754	8 167	7 064
37.22	Recuperatie van textiel	5 031	4 066	3 993	4 298	4 019
37.23	Recuperatie van scheikundige stoffen	24 723	26 930	25 629	31 815	26 551
37.24	Recuperatie van bouwmaterialen	2 115	1 957	1 258	1 563	1 834
40.2	Productie en distributie van gas via leidingen	537 205	489 670	354 049	285 358	318 875
41	Winning, zuivering en distributie van water	82 173	85 602	69 341	83 369	81 882

(1) Omzet bevat alle vestigingen met 20 of meer personen.

# NIET-PRODCOM - Omzet

					<i>2004</i>	<i>2005</i>	<b>NACE</b>
<b>Augustus</b>	<b>September</b>	<b>Oktober</b>	<b>November</b>	<b>December</b>		<b>Januari</b>	<b>Code</b>
69 293	76 953	70 358	74 418	78 251	<b>845 755</b>	61 395	15.1A
232 828	256 998	261 787	254 118	264 712	<b>3 079 843</b>	235 676	15.51
4 566	1 922	2 598	1 978				23.10
481 666	488 886	617 913					23.20
12 288	21 982	16 877	16 779	16 387	<b>198 660</b>	16 378	23.30
58 786	81 052	87 158	77 893	56 170	<b>880 851</b>	62 022	37.10
35 618	48 466	44 335	40 488	33 630	<b>482 932</b>	41 437	37.2
6 506	7 694	7 412	7 442	7 026	<b>89 910</b>	8 714	37.21
2 921	5 250	5 492	4 656	4 199	<b>51 767</b>	4 418	37.22
24 740	33 795	29 099	26 456	20 320	<b>320 146</b>	26 811	37.23
1 450	1 726	2 331	1 933	2 086	<b>21 108</b>	1 493	37.24
270 078	342 250	492 532	701 403	768 345	<b>5 946 595</b>		40.2
71 444	74 624	81 767	82 213	90 152	<b>978 084</b>	88 291	41

# NIET-PRODCOM - Tewerkstelling, uren en lonen

## Tewerkstelling, uren en lonen voor bepaalde bedrijfstakken (voorlopige cijfers)

NACE Code	Omschrijving		2004			
			Maart	April	Mei	Juni
10.1A	Recuperatie van steenkool uit steenkoolbergen	Aantal arbeiders	45	44	44	45
		Aantal bedienden	22	22	21	21
		Totaal	67	66	65	66
		Aantal uren (1)	8 425	7 543	6 449	7 739
		Trimestriële lonen (2)				
15.1A	Slachterijen van grootvee	Aantal arbeiders	1 831	1 826	1 815	1 824
		Aantal bedienden	268	267	263	265
		Totaal	2 099	2 093	2 078	2 089
		Aantal uren (1)	287 692	258 710	240 852	271 868
		Trimestriële lonen (2)	9 431			9 677
15.51	Zuivelfabrieken en kaasmakerijen	Aantal arbeiders	3 620	3 635	3 649	3 667
		Aantal bedienden	1 985	1 979	1 979	1 984
		Totaal	5 605	5 614	5 628	5 651
		Aantal uren (1)	787 211	702 413	649 590	736 952
		Trimestriële lonen (2)	40 316			40 357
23.10	Vervaardiging van cokesovenproducten	Aantal arbeiders	553	553	550	561
		Aantal bedienden	71	71	71	72
		Totaal	624	624	621	633
		Aantal uren (1)	83 009	75 676	75 538	76 902
		Trimestriële lonen (2)	5 625			5 748
23.20	Vervaardiging van geraffineerde aardolieproducten	Aantal arbeiders	484	487	485	481
		Aantal bedienden	1 500	1 497	1 497	1 500
		Totaal	1 984	1 984	1 982	1 981
		Aantal uren (1)	315 813	276 553	273 864	277 131
		Trimestriële lonen (2)	35 093			37 444
23.30	Bewerking van splijt- en kweekstoffen	Aantal arbeiders	356	337	323	317
		Aantal bedienden	883	879	875	880
		Totaal	1 239	1 216	1 198	1 197
		Aantal uren (1)	183 834	162 358	149 126	166 421
		Trimestriële lonen (2)	11 815			12 909
37.10	Recycling van metaalafval	Aantal arbeiders	969	969	967	967
		Aantal bedienden	227	221	223	220
		Totaal	1 196	1 190	1 190	1 187
		Aantal uren (1)	182 303	162 097	145 162	172 141
		Trimestriële lonen (2)	6 009			6 430
37.2	Recycling van niet-metaalafval	Aantal arbeiders	1 765	1 725	1 696	1 703
		Aantal bedienden	434	433	432	425
		Totaal	2 199	2 158	2 128	2 128
		Aantal uren (1)	316 690	277 890	253 140	290 766
		Trimestriële lonen (2)	8 935			9 023
37.21	Recuperatie van papier	Aantal arbeiders	514	507	507	507
		Aantal bedienden	107	107	104	101
		Totaal	621	614	611	608
		Aantal uren (1)	88 309	79 428	71 804	82 590
		Trimestriële lonen (2)	2 449			2 621
37.22	Recuperatie van textiel	Aantal arbeiders	493	501	476	469
		Aantal bedienden	64	67	66	63
		Totaal	557	568	542	532
		Aantal uren (1)	75 448	65 740	60 865	68 198
		Trimestriële lonen (2)	1 817			2 107
37.23	Recuperatie van scheikundige stoffen	Aantal arbeiders	582	552	549	563
		Aantal bedienden	225	222	224	224
		Totaal	807	774	773	787
		Aantal uren (1)	121 653	105 597	96 386	112 216
		Trimestriële lonen (2)	4 169			3 805
37.24	Recuperatie van bouwmaterialen	Aantal arbeiders	176	165	164	164
		Aantal bedienden	38	37	38	37
		Totaal	214	202	202	201
		Aantal uren (1)	31 280	27 125	24 085	27 762

(1) Tot december 1998 uren-arbeiders, vanaf januari 1999 uren gepresteerd door de werknemers (bedienden en arbeiders).

(2) Brutolonen en -weden van de werknemers in 1 000 € (bevat alle vestigingen met 20 of meer personen behalve voor de bouw vanaf 1998).

# NIET-PRODCOM - Tewerkstelling, uren en lonen

						2004	2005	NACE
Juli	Augustus	September	Oktober	November	December		Januari	Code
45	44	43	42	42	44	<b>43</b>	39	10.1A
21	21	22	21	21	21	<b>21</b>	20	
66	65	65	63	63	65	<b>65</b>	59	
4 848	6 713	8 208	8 110	7 514	7 282	<b>7 332</b>	7 040	
1 833	1 826	1 820	1 807	1 813	1 797	<b>1 822</b>	1 778	15.1A
263	268	267	270	266	277	<b>267</b>	268	
2 096	2 094	2 087	2 077	2 079	2 074	<b>2 090</b>	2 046	
233 742	238 146	261 894	261 397	250 192	254 981	<b>256 703</b>	253 788	
		8 917			12 234	<b>40 260</b>		
3 688	3 657	3 660	3 654	3 656	3 658	<b>3 649</b>	3 664	15.51
1 989	1 991	1 993	1 984	1 982	1 977	<b>1 981</b>	1 980	
5 677	5 648	5 653	5 638	5 638	5 635	<b>5 631</b>	5 644	
599 614	622 988	711 150	701 317	667 492	671 501	<b>687 274</b>	702 633	
		35 438			47 077	<b>163 188</b>		
566	570	567	584	589				23.10
74	74	73	74	74				
640	644	640	658	663				
70 180	68 676	77 344	83 206	79 045				
		4 908						
486	488	494	493					23.20
1 495	1 494	1 495	1 508					
1 981	1 982	1 989	2 001					
259 160	252 963	282 569	289 355					
		35 387						
283	290	333	342	320	293	<b>321</b>	275	23.30
882	878	875	872	876	864	<b>877</b>	862	
1 165	1 168	1 208	1 214	1 196	1 157	<b>1 198</b>	1 137	
108 022	130 447	165 439	164 445	147 538	132 152	<b>152 733</b>	152 323	
		12 152			18 414	<b>55 290</b>		
974	975	979	979	967	970	<b>968</b>	932	37.10
220	222	221	218	219	220	<b>222</b>	212	
1 194	1 197	1 200	1 197	1 186	1 190	<b>1 190</b>	1 144	
128 171	134 922	166 500	163 206	149 504	137 905	<b>154 606</b>	152 306	
		5 474			7 235	<b>25 148</b>		
1 715	1 699	1 694	1 688	1 676	1 673	<b>1 717</b>	1 654	37.2
425	421	425	420	418	418	<b>426</b>	421	
2 140	2 120	2 119	2 108	2 094	2 091	<b>2 143</b>	2 075	
227 930	240 869	292 963	277 063	260 006	248 013	<b>271 042</b>	271 594	
		8 121			10 293	<b>36 372</b>		
503	497	494	493	493	494	<b>502</b>	481	37.21
101	101	98	99	99	99	<b>103</b>	103	
604	598	592	592	592	593	<b>605</b>	584	
68 157	67 999	83 816	75 852	72 233	72 708	<b>76 887</b>	75 460	
		2 074			2 923	<b>10 067</b>		
477	472	474	470	461	456	<b>479</b>	459	37.22
65	62	63	64	64	64	<b>64</b>	64	
542	534	537	534	525	520	<b>544</b>	523	
45 451	54 756	73 086	68 011	64 072	57 450	<b>63 936</b>	62 672	
		1 755			2 236	<b>7 916</b>		
570	564	563	562	560	562	<b>567</b>	563	37.23
223	222	228	221	219	219	<b>222</b>	219	
793	786	791	783	779	781	<b>790</b>	782	
93 651	93 117	107 968	105 531	98 236	94 290	<b>103 860</b>	109 334	
		3 850			4 552	<b>16 375</b>		
165	166	163	163	162	161	<b>167</b>	151	37.24
36	36	36	36	36	36	<b>36</b>	35	
201	202	199	199	198	197	<b>203</b>	186	
20 671	24 997	28 093	27 669	25 465	23 565	<b>26 357</b>	24 128	

# NIET-PRODCOM - Tewerkstelling, uren en lonen

## Tewerkstelling, uren en lonen voor bepaalde bedrijfstakken (voorlopige cijfers)

NACE		2004				
Code	Omschrijving	Maart	April	Mei	Juni	
		Trimestriële lonen (2)		500	490	
40.1	Productie en distributie van elektriciteit	Aantal arbeiders	790	785	774	768
		Aantal bedienden	14 390	14 004	13 963	13 950
		Totaal	15 180	14 789	14 737	14 718
		Aantal uren (1)	2 078 384	1 797 183	1 633 274	1 938 166
		Trimestriële lonen (2)		169 858	203 334	
40.2	Productie en distributie van gas via leidingen	Aantal arbeiders				
		Aantal bedienden	3 795	3 672	3 664	3 661
		Totaal	3 795	3 672	3 664	3 661
		Aantal uren (1)	576 840	558 144	556 928	556 472
		Trimestriële lonen (2)		41 577	47 091	
41	Winning, zuivering en distributie van water	Aantal arbeiders	3 690	3 700	3 694	3 683
		Aantal bedienden	3 435	3 412	3 426	3 432
		Totaal	7 125	7 112	7 120	7 115
		Aantal uren (1)	1 066 005	938 164	880 867	986 954
		Trimestriële lonen (2)		59 941	61 821	
45	Bouwnijverheid	Aantal arbeiders	98 037	97 854	97 422	97 415
		Aantal bedienden	22 725	22 714	22 609	22 588
		Totaal	120 762	120 568	120 031	120 003
		Aantal uren (1)	16 991 646	14 931 072	13 857 625	16 955 536
		Trimestriële lonen (2)		640 592	719 639	

(1) Tot december 1998 uren-arbeiders, vanaf januari 1999 uren gepresteerd door de werknemers (bedienden en arbeiders).

(2) Brutolonen en -weden van de werknemers in 1 000 € (bevat alle vestigingen met 20 of meer personen behalve voor de bouw vanaf 1998).



# NIET-PRODCOM - Tewerkstelling, uren en lonen

## - vervolg en einde

						2004	2005	NACE
Juli	Augustus	September	Oktober	November	December		Januari	Code
		442			582	<b>2 014</b>		
760	747	760	758	745	742	<b>768</b>		40.1
13 942	13 930	13 906	13 826	13 833	13 812	<b>14 090</b>		
14 702	14 677	14 666	14 584	14 578	14 554	<b>14 858</b>		
1 535 670	1 588 330	1 898 213	1 913 439	1 732 044	1 762 088	<b>1 790 063</b>		
		149 679			217 829	<b>740 700</b>		
								40.2
3 662	3 648	3 637	3 627	3 624	3 616	<b>3 683</b>		
3 662	3 648	3 637	3 627	3 624	3 616	<b>3 683</b>		
556 624	554 496	552 824	551 304	550 848	549 632	<b>559 778</b>		
		35 996			53 521	<b>178 125</b>		
3 708	3 708	3 702	3 705	3 698	3 703	<b>3 700</b>	3 662	41
3 404	3 393	3 396	3 402	3 400	3 408	<b>3 416</b>	3 445	
7 112	7 101	7 098	7 107	7 098	7 111	<b>7 116</b>	7 107	
824 590	831 293	972 070	978 468	864 712	926 351	<b>933 863</b>	955 378	
		59 063			62 839	<b>243 665</b>		
96 724	97 929	97 859	97 188	96 852	96 361	<b>97 526</b>	95 494	45
22 561	22 667	22 720	22 755	22 723	22 688	<b>22 691</b>	22 624	
119 285	120 596	120 579	119 943	119 575	119 049	<b>120 218</b>	118 118	
7 667 662	14 415 180	16 727 208	16 036 577	14 098 953	12 322 157	<b>14 211 729</b>	11 165 930	
		597 454			709 782	<b>2 660 133</b>		

## Zuivelnijverheid

	Melk					Melkpoeder				Boter		
	Volle	Halfvolle	Magere	Karne- melk	Chocolade- melk	Room en volle melk	Halfvolle melk	Magere melk	Karne- melk	Melkerij-	Herbe- werkte	Andere (1)
	1 000 l	1 000 l	1 000 l	1 000 l	1 000 l	1 000 kg	1 000 kg	1 000 kg	1 000 kg	1 000 kg	1 000 kg	1 000 kg
1998	20 436	29 407	6 420	2 099	5 759	6 128	366	4 617	134	2 937	2 629	6 416
1999	17 942	27 978	5 375	2 195	7 503	4 807	216	6 846	187	3 141	2 471	6 025
2000	17 204	29 812	6 341	2 403	7 429	4 793	828	6 316	178	2 958	2 500	6 266
2001	16 588	31 378	5 486	2 464	7 343	5 862	1 114	5 332	152	2 829	2 802	6 191
2002	14 372	31 924	4 222	2 695	6 455	5 814	398	7 225	152	3 163	3 147	5 978
2003	13 013	32 442	4 270	2 895	7 229	5 801		7 429	132	3 668	3 237	6 450
2003 Oktober	14 052	35 258	4 327	2 829	9 053	6 819		5 252	180	3 359	3 656	7 823
November	11 857	28 787	3 320	2 168	8 559	6 121		4 907	184	2 641	3 805	7 086
December	13 276	31 894	3 661	2 594	7 760	7 290	206	6 871	240	3 460	3 597	6 128
2004 Januari	13 031	32 489	3 802	2 907	8 083	6 467	676	7 043	266	3 117	2 620	6 968
Februari	12 639	30 985	3 945	2 307	7 301	5 817	21	5 921	110	2 579	2 981	6 413
Maart	14 411	32 936	4 278	2 766	8 472	6 686		5 993		3 247	3 766	7 895
April	12 296	30 631	5 370	2 669	7 179	6 729	482	7 544	233	3 494	3 929	7 290
Mei	11 968	30 352	3 322	2 431	5 615	7 702	411	8 814		4 083	3 929	4 888
Juni	12 880	30 788	4 797	2 581	7 046	7 139	298	6 758		3 880	3 929	6 480
Juli	12 006	28 513	3 657	2 601	6 487	5 836	213	6 304	170	3 243	3 929	4 639
Augustus	11 966	24 852	3 930	2 749	7 107	3 824	1 223	4 879	157	2 983	3 929	7 414
September	16 217	27 657	4 462	2 464	7 864	5 301	317	4 554	264	3 214	4 229	5 720
Oktober	13 227	27 452	4 365	2 388	7 590	3 772	1 028	5 540	231	3 137	5 273	7 066

	Kaas					Room	Ingedikte melk	Yoghurt	IJs	Gevitami- neerde melk en desserts op basis van melk	
	Verse		Gouda	Herve	Smeltkaas	Mozzarella					
	Magere	Andere (2)									
	1 000 kg	1 000 kg	1 000 kg	1 000 kg	1 000 kg	1 000 l	1 000 kg	1 000 l	1 000 l	1 000 l	
1998	1 235	380	416	23	4 408	81	7 518	6 030	6 973	8 272	7 438
1999	861	278	339	34	4 223	282	7 418	4 046	4 576	7 186	7 174
2000	573	210	432	42	4 615	701	7 884	5 695	5 382	8 244	7 407
2001	661	199	216	53	3 701	1 125	7 908	6 205	5 727	8 942	7 028
2002	404	153	232	46	951	1 293	7 981	5 940	5 066	8 960	7 131
2003	447	145	245	44	927	1 313	8 167	3 771	5 498	9 453	7 540
2003 Oktober	559	155	308	48	889	1 173	8 979	6 655	5 441	5 936	7 741
November	391	135	191	50	957	1 222	8 671	5 853	4 656	4 835	6 136
December	457	140	224	43	832	1 019	7 439	6 182	4 184	3 748	5 847
2004 Januari	555	302	216	41	763	1 261	6 685	6 416	4 892	6 711	6 453
Februari	868		285	46	1 029	981	7 226	5 305	4 050	6 719	8 823
Maart	928		305	50	1 186	1 368	9 639	5 961	5 026	12 545	9 263
April	897		171	42	1 110	1 157	9 036	6 607	4 264	13 145	8 695
Mei	882		228	30	1 110	1 144	7 590	8 116	4 294	12 559	9 491
Juni	972		257	30	1 110	1 091	9 322	7 149	4 442	14 533	11 034
Juli	830		221	30	1 110	1 042	8 065	6 034	4 049	11 935	8 830
Augustus	971		307	40	1 110	1 236	8 273	5 583	4 469	9 768	8 804
September	914		351	38	1 110	1 141	8 686	6 387	4 478	4 668	7 512
Oktober	829		374	43	1 110	1 186	8 802	7 031	4 075	5 774	7 179

(1) Boterconcentraat, watervrij melkvet, butteroil en ghee.

(2) Verse kaas met karnemelk niet inbegrepen.

## Cokesfabrieken

	Cokesfabrieken				Leveringen van cokes				
	Ovens		Ingeschoten steenkool		Productie van cokes	Ijzer- en staal-nijverheid	Uitvoer	Andere toepassingen	Totaal
	Aantal batterijen	Aantal ovens	Verbruik	Voorraad (1)					
				T	T	T	T	T	
1998	11	399	323 769	645 350	250 228	310 000	11 333	3 150	324 483
1999	11	394	320 825	648 280	261 456	284 500	12 083	1 450	298 033
2000	11	391	321 210	336 553	258 692	284 666	22 083	1 991	308 740
2001	11	391	323 922	266 213	268 443	299 833	11 916	1 883	313 632
2002	10	381	312 129	364 228	247 278	277 193	4 900	343	282 436
2003	9	348	294 831	283 919	233 033	290 783	1 200	199	292 182
2003 November	9	361	302 969	350 746	243 829	299 862	-	751	300 613
December	9	348	313 482	283 919	252 144	314 709	14 397	616	329 722
2004 Januari	9	348	310 144	277 089	243 096	293 362	-	121	293 483
Februari	9	348	276 497	344 754	229 824	282 658	5 463	134	288 255
Maart	9	348	303 073	235 541	244 052	286 454	-	1 419	287 873
April	9	348	302 154	218 690	242 018	269 808	-	86	269 894
Mei	9	355	313 832	246 293	243 484	247 441	-	34	247 475
Juni	9	355	302 153	242 594	239 261	248 580	10 229	15	258 824
Juli	9	355	315 463	244 319	252 157	279 338	-	16	279 354
Augustus	9	361	314 792	243 631	252 683	261 510	-	-	261 510
September	9	361	297 061	318 338	246 859	278 358	-	77	278 435
Oktober	9	361	308 400	204 699	257 205	297 471	-	162	297 633
November	9	361	295 139	200 080	259 032	294 147	-	155	294 302

	Voorraden cokes (1)	Ammoniak (2)	Ruwe benzol (1)	Ruwe teer (2)	Gas (3)			
					Totale productie	Eigen verbruik		Totale leveringen
						Verwarming der ovens	Andere toepassingen	
	T	T	T	T	1 000 m <sup>3</sup>	1 000 m <sup>3</sup>	1 000 m <sup>3</sup>	1 000 m <sup>3</sup>
1998	260 130	717	1 193	8 332	111 322	48 571	1 905	62 479
1999	296 172	624	1 262	7 974	111 629	48 163	1 774	62 269
2000	252 886	646	1 173	7 880	109 166	48 090	1 762	59 314
2001	244 587	734	1 127	8 021	106 633	46 979	2 346	57 308
2002	177 132	626	1 159	7 661	104 278	45 955	1 822	56 501
2003	292 181	654	1 135	7 364	98 787	44 611	1 505	52 671
2003 November	212 217	748	1 158	7 890	100 172	45 765	1 384	53 023
December	174 957	1 090	1 192	7 655	101 689	47 833	1 737	52 119
2004 Januari	177 647	1 050	1 169	7 597	102 075	47 806	1 578	52 691
Februari	194 247	576	1 113	6 685	93 587	43 062	1 328	49 197
Maart	181 959	680	1 237	7 695	105 669	47 603	1 471	56 595
April	166 179	497	1 098	7 853	104 999	46 742	1 017	57 240
Mei	168 526	762	973	7 961	108 183	47 496	1 167	59 520
Juni	170 094	703	1 097	7 367	102 845	45 606	1 291	55 948
Juli	158 614	1 000	1 115	7 750	109 393	47 631	1 466	60 296
Augustus	170 529	1 028	1 111	7 367	103 530	47 103	1 674	54 753
September	159 069	839	1 104	7 219	103 796	46 802	1 381	55 613
Oktober	142 694	837	1 121	7 706	109 009	48 164	1 335	59 510
November	181 036	1 013	1 093	7 418	105 623	46 097	1 327	58 199

(1) Op de laatste dag van de maand.

(2) Uitgedrukt in sulfaat.

 (3) Omvang uitgedrukt in 1 000 m<sup>3</sup> herleid tot 4 250 kcal/m<sup>3</sup>, 0° en 760 mm Hg.

# NIET-PRODCOM - Petroleum - Ijzer- en staalnijverheid

## Nijverheid der petroleumderivaten: productie van de raffinaderijen (in metrieke ton)

	In bewerking gestelde ruwe petroleum	Autobenzine	Petroleum en carbureactor type petroleum	Gasolie	Residuele stookolie	Petroleumgas	Bitumen	Speciale benzines en white-spirit
1998	2 888 151	535 927	182 858	1 037 267	695 768	107 554	79 735	13 041
1999	2 678 982	502 684	177 372	979 097	582 109	96 215	76 646	16 838
2000	2 828 379	442 623	193 059	1 041 764	665 861	117 149	55 250	16 363
2001	2 671 278	457 778	168 802	1 064 780	584 561	109 088	34 436	9 369
2002	2 794 783	481 274	178 818	1 038 642	633 622	111 618	36 140	10 439
2003	3 019 813	488 785	175 813	1 084 394	724 123	112 102	27 747	9 792
2003 November	2 820 008	461 119	186 392	1 023 556	581 182	90 086	13 093	7 234
December	2 996 709	502 000	198 054	1 126 054	743 116	118 318	57 999	2 947
2004 Januari	2 987 432	490 020	183 924	1 141 291	693 630	97 747	11 707	8 780
Februari	2 848 740	476 581	198 556	1 043 250	629 863	84 823	33 943	6 126
Maart	2 647 214	421 636	100 998	922 522	853 697	82 731	53 459	7 242
April	2 874 262	465 991	212 812	982 826	727 112	102 909	68 601	7 527
Mei	2 944 416	517 999	195 245	972 881	728 095	104 684	92 718	10 348
Juni	2 761 518	502 567	166 453	982 730	646 429	92 988	96 220	10 631
Juli	3 123 938	489 525	207 772	1 078 356	733 496	106 224	97 572	9 425
Augustus	3 011 958	514 534	169 196	1 102 316	706 117	81 342	71 809	9 429
September	2 600 212	458 284	175 985	985 493	608 879	82 407	104 846	7 335
Oktober	2 897 953	496 414	189 483	1 047 464	697 532	66 707	110 305	8 271
November	2 690 439	441 803	207 097	966 262	681 649	72 832	79 910	8 035

## Ijzer- en staalnijverheid (in 1000 T) (1)

	Productie van ruwe producten			Productie van warmgewalste producten				Producten bekomen door bewerking van warmgewalste platte producten of door bekleding			
	Gietijzer (2)	Staal (3)		Platte producten		Lange producten en walsdraad		Koudgewalste platen	Blik, andere vertinde en gechromeerde platen (5)	Andere beklede platen	
		In elektrische oven	Met zuurstof	Warmgewalste breedband (4)	Warmgewalste platen	Beton- en staafstaal	Balken				Walsdraad
1996	719	128	768	779	47	15	5	67	325	24	134
1997	673	191	703	883	22	15	6	79	385	26	175
1998	718	201	749	875	55	17	7	67	408	26	241
1999	703	173	736	915	51	15	6	79	413	19	239
2000	706	224	742	982	57	17	7	78	455	25	262
2001	644	221	674	909	53	14	8	80	422	21	299
2002	666	242	701	965	58	10	10	81	446	17	320
2001 December	656	124	693	698	38	11	5	50	341	14	278
2002 Januari	650	194	701	944	61	6	10	40	566	12	343
Februari	664	194	704	877	61	10	13	81	408	17	328
Maart	743	257	780	1 068	61	16	8	89	495	25	349
April	704	270	768	1 045	59	9	15	97	472	25	334
Mei	596	253	565	1 110	53	5	20	98	491	20	344
Juni	670	269	696	1 034	64	16	6	95	226	19	316
Juli	629	263	664	868	64	-	-	95	455	20	316
Augustus	724	223	761	793	33	3	22	77	428	21	242
September	723	239	778	1 067	63	17	4	100	492	16	351
Oktober	712	244	749	1 035	68	16	12	77	482	12	344
November	600	268	646	983	62	14	10	78	438	12	302
December	572	232	605	751	52	5	5	46	400	2	269

(1) Bron: Staalindustrie verbond.

(2) Behalve ferro-mangaan.

(3) Staal voor gietstukken niet inbegrepen.

(4) Met inbegrip van breedband voor koude herwalsing of voor verknipping (warmgewalste platen of bandstaal verknijpt uit breedband).

(5) Deze inlichtingen vervolledigen de gegevens over platte producten maar mogen er niet bij opgeteld worden.

**Netto-productie van elektriciteit per categorie ondernemingen en naar aard van de brandstoffen (in GWh) (1)**

	Per categorie ondernemingen			Naar de aard van de brandstoffen				Netto-productie	Invoer	Uitvoer	Energie verbruikt voor oppompen
	Elektriciteits-bedrijven	Zelf-pro-ductenten	Autonome producenten	Thermische	Windkracht	Hydraulische	Kernsplijt - stoffen				
1998	6 396	202	26	2 842	0,9	124	3 657	6 624	652	536	101
1999	6 517	194	24	2 723	1,1	124	3 888	6 735	755	684	126
2000	6 520	132	29	2 727	1,2	141	3 812	6 681	970	610	137
2001	6 196	114	31	2 534	2,8	136	3 667	6 340	1 318	559	135
2002	6 393	99	32	2 636	4,7	120	3 749	6 524	1 374	736	127
2003	6 597	90	43	2 863	5,8	108	3 743	6 729	1 222	688	120
2004	6 612	127	53	2 911	10,7	130	3 742	6 793	1 214	566	141
2003 December	7 187	128	44	2 962	11,1	126	4 259	7 358	1 128	538	132
2004 Januari	7 342	116	52	3 023	16,0	156	4 315	7 510	1 370	613	152
Februari	6 537	118	47	3 000	13,8	145	3 542	6 702	1 342	406	134
Maart	6 876	123	48	3 252	11,1	135	3 649	7 047	1 323	433	138
April	6 268	120	53	2 814	8,1	135	3 483	6 441	1 241	485	144
Mei	6 432	115	51	2 817	5,3	90	3 687	6 599	957	572	88
Juni	6 269	106	49	2 634	7,1	78	3 705	6 424	1 252	796	93
Juli	6 618	113	58	2 657	6,7	126	4 000	6 789	730	820	156
Augustus	6 203	94	59	2 626	7,3	134	3 588	6 356	1 258	761	157
September	6 253	127	57	2 929	13,4	130	3 365	6 437	1 251	519	153
Oktober	6 448	171	52	3 089	17,3	128	3 437	6 671	1 380	404	154
November	6 782	166	55	2 972	12,8	143	3 875	7 004	1 336	548	162
December	7 318	160	56	3 111	9,4	160	4 254	7 534	1 128	432	164

**Gas (in 1 000 m<sup>3</sup>) (2)**

	Cokesfabrieken: totale productie van gas bestemd voor directe leveringen aan industrie	Invoer	Uitvoer	Totaal beschikbaar
1998	31 614	1 442 161	71 813	1 401 962
1999	31 508	1 593 779	121 227	1 504 060
2000	30 012	1 814 082	241 678	1 602 416
2001	28 547	1 521 082	72 887	1 476 742
2002	28 317	1 634 576	153 352	1 509 541
2003	25 157	1 608 500	159 595	1 474 062
2003 Maart	24 901	2 100 984	187 096	1 938 789
April	25 174	1 314 993	165 760	1 174 407
Mei	27 662	1 423 562	144 538	1 306 686
Juni	25 587	1 165 106	127 888	1 062 805
Juli	30 270	1 268 530	140 801	1 157 999
Augustus	27 373	1 122 537	114 370	1 035 540
September	13 884	1 087 647	103 077	998 454
Oktober	30 387	1 695 595	149 470	1 576 512
November	26 830	1 859 867	192 392	1 694 305
December	26 372	2 040 911	168 708	1 898 575
2004 Januari	26 659	1 806 168	243 528	1 589 299
Februari	24 891	1 738 874	187 796	1 575 969
Maart	28 634	1 953 556	163 130	1 819 060

(1) Bron: Administratie voor Energie, Bedrijfsfederatie der voortbrengers en verdelers van elektriciteit in België.

(2) Bron: Administratie voor Energie.

# NIET-PRODCOM - Waterdistributie

## Waterdistributie in volume en aantal aansluitingen

	Volume opgevangen grondwater	Volume oppervlaktewater behandeld met het oog op de verdeling	Volume water ontvangen van andere maatschappijen	Totaal	Volume water afgestaan aan andere maatschappijen	Verlies	Volume beschikbaar voor de verdeling	Aantal gebruikte aansluitingen
	1 000 m <sup>3</sup>	1 000 m <sup>3</sup>	1 000 m <sup>3</sup>	1 000 m <sup>3</sup>	1 000 m <sup>3</sup>	1 000 m <sup>3</sup>	1 000 m <sup>3</sup>	x 1000
1999	41 175	20 923	24 376	<b>86 473</b>	18 965	7 383	<b>60 125</b>	3 991
2000	41 456	20 623	24 196	<b>86 275</b>	18 815	7 278	<b>60 182</b>	4 034
2001	41 866	20 506	22 095	<b>84 467</b>	16 271	7 519	<b>60 676</b>	4 086
2002	40 367	20 680	20 633	<b>81 679</b>	14 743	7 321	<b>59 615</b>	4 123
2003	42 061	20 835	21 197	<b>84 093</b>	15 035	7 532	<b>61 526</b>	4 154
2004	40 514	21 197	20 424	<b>82 135</b>	14 372	7 589	<b>60 174</b>	4 168
2004 Februari	37 442	20 182	18 591	<b>76 215</b>	13 539	6 878	<b>55 798</b>	4 155
Maart	40 813	21 149	21 122	<b>83 084</b>	14 134	8 239	<b>60 711</b>	4 159
April	42 405	21 115	21 231	<b>84 751</b>	15 290	7 730	<b>61 731</b>	4 161
Mei	43 127	21 685	22 243	<b>87 056</b>	15 606	7 633	<b>63 816</b>	4 162
Juni	40 598	21 093	20 075	<b>81 766</b>	14 505	7 863	<b>59 398</b>	4 172
Juli	39 687	20 752	19 581	<b>80 021</b>	14 049	7 132	<b>58 840</b>	4 172
Augustus	39 241	21 358	19 513	<b>80 112</b>	14 471	7 312	<b>58 329</b>	4 173
September	38 752	21 362	20 186	<b>80 300</b>	13 633	7 578	<b>59 089</b>	4 177
Oktober	40 366	21 396	20 244	<b>82 005</b>	13 931	8 044	<b>60 030</b>	4 175
November	41 341	20 834	20 792	<b>82 967</b>	14 217	6 699	<b>62 052</b>	4 176
December	40 071	22 112	20 606	<b>82 789</b>	14 508	8 373	<b>59 908</b>	4 184
2005 Januari	38 879	21 498	19 719	<b>80 097</b>	13 662	7 655	<b>58 780</b>	4 216
Februari	38 225	21 040	18 849	<b>78 114</b>	13 224	7 744	<b>57 146</b>	4 220

# **Bouwnijverheid**

Gegevens van de ondernemingen  
met 10 personen en meer

# Bouwnijverheid - Tewerkstelling, uren

## Aantal ondernemingen, tewerkstelling en gepresteerde uren per activiteit

Augustus 2004

NACE code	Activiteit	Aantal ondernemingen	Aantal bedienden	Tewerkstelling			Aantal gepresteerde uren (1)		
				Aantal arbeiders			Gebouwen	Grond-, water- en wegebouw	Voltooiing
				Gebouwen	Grond-, water- en wegebouw	Voltooiing			
<b>45</b>	<b>BOUWNIJVERHEID</b>	<b>3 485</b>	<b>22 667</b>	<b>40 040</b>	<b>23 335</b>	<b>34 554</b>	<b>5 611 246</b>	<b>3 526 410</b>	<b>5 277 524</b>
45.1	Het bouwrijp maken van terreinen	119	339	667	1 903	-	88 655	282 652	-
45.11	Slopen van gebouwen; grondverzet	105	300	667	1 682	-	88 655	252 325	-
45.12	Proefboren en boren	14	39	-	221	-	-	30 327	-
<b>45.2</b>	<b>Burgerlijke en utiliteitsbouw; weg- en waterbouw</b>	<b>1 777</b>	<b>12 784</b>	<b>38 549</b>	<b>21 260</b>	<b>852</b>	<b>5 403 421</b>	<b>3 215 503</b>	<b>139 952</b>
45.21	Algemene bouwkundige en civieltechnische werken	1 112	8 653	31 524	7 985	792	4 519 514	1 106 359	122 699
45.22	Dakbedekking en bouw van dakconstructies	194	494	3 628	-	46	444 187	-	5 565
45.23	Bouw van autowegen en andere wegen, vliegvelden en sportfaciliteiten	279	1 938	166	9 836	3	23 277	1 504 314	10 013
45.24	Waterbouw	35	1 084	67	2 303	7	9 873	444 460	1 025
45.25	Overige gespecialiseerde werkzaamheden in de bouw	157	615	3 164	1 136	4	406 570	160 370	650
<b>45.3</b>	<b>Bouwinstallatie</b>	<b>758</b>	<b>6 512</b>	<b>130</b>	<b>161</b>	<b>18 184</b>	<b>22 919</b>	<b>27 143</b>	<b>2 937 168</b>
45.31	Elektrische installatie	365	3 828	107	19	8 651	19 533	2 300	1 469 766
45.32	Isolatiwerkzaamheden	40	340	-	-	1 961	-	-	236 620
45.33	Loodgieterswerk	326	1 934	23	7	6 575	3 386	991	1 063 358
45.34	Overige bouwinstallatie	27	410	-	135	997	-	23 852	167 424
<b>45.4</b>	<b>Afwerking van gebouwen</b>	<b>807</b>	<b>2 907</b>	<b>164</b>	<b>-</b>	<b>15 455</b>	<b>22 859</b>	<b>-</b>	<b>2 187 455</b>
45.41	Stukadoorswerk	74	196	14	-	1 775	2 256	-	212 987
45.42	Schrijnwerk	346	1 569	117	-	5 940	17 260	-	942 656
45.43	Vloerafwerking en wandbekleding	126	407	6	-	2 113	651	-	296 458
45.44	Schilderen en glaszetten	221	598	20	-	4 976	2 420	-	641 296
45.45	Overige werkzaamheden in verband met de afwerking van gebouwen	40	137	7	-	651	272	-	94 058
<b>45.5</b>	<b>Verhuur van machines voor de bouwnijverheid met bedieningspersoneel</b>	<b>24</b>	<b>125</b>	<b>530</b>	<b>11</b>	<b>63</b>	<b>73 392</b>	<b>1 112</b>	<b>12 949</b>

(1) Vanaf januari 1999, uren gepresteerd door de werknemers (bedienden en arbeiders).



# Bouwnijverheid - Tewerkstelling, uren

## Aantal ondernemingen, tewerkstelling en gepresteerde uren per activiteit

September 2004

NACE code	Activiteit	Aantal ondernemingen	Aantal bedienden	Tewerkstelling			Aantal gepresteerde uren (1)		
				Aantal arbeiders			Gebouwen	Grond-, water- en wegebouw	Voltooiing
				Gebouwen	Grond-, water- en wegebouw	Voltooiing			
<b>45</b>	<b>BOUWNIJVERHEID</b>	<b>3 478</b>	<b>22 720</b>	<b>40 036</b>	<b>23 354</b>	<b>34 469</b>	<b>6 483 047</b>	<b>4 020 901</b>	<b>6 223 260</b>
45.1	Het bouwrijp maken van terreinen	119	336	671	1 888	-	105 222	316 026	-
45.11	Slopen van gebouwen; grondverzet	105	298	671	1 662	-	105 222	284 169	-
45.12	Proefboren en boren	14	38	-	226	-	-	31 857	-
<b>45.2</b>	<b>Burgerlijke en utiliteitsbouw; weg- en waterbouw</b>	<b>1 774</b>	<b>12 818</b>	<b>38 543</b>	<b>21 297</b>	<b>832</b>	<b>6 234 850</b>	<b>3 674 887</b>	<b>143 590</b>
45.21	Algemene bouwkundige en civieltechnische werken	1 110	8 689	31 487	8 003	770	5 218 305	1 288 573	133 759
45.22	Dakbedekking en bouw van dakconstructies	193	501	3 647	-	46	528 583	-	7 648
45.23	Bouw van autowegen en andere wegen, vliegvelden en sportfaciliteiten	279	1 940	166	9 858	3	24 943	1 706 998	375
45.24	Waterbouw	35	1 076	85	2 280	8	12 981	493 288	1 141
45.25	Overige gespecialiseerde werkzaamheden in de bouw	157	612	3 158	1 156	5	450 038	186 028	667
<b>45.3</b>	<b>Bouwinstallatie</b>	<b>757</b>	<b>6 522</b>	<b>135</b>	<b>158</b>	<b>18 187</b>	<b>25 102</b>	<b>28 656</b>	<b>3 473 677</b>
45.31	Elektrische installatie	364	3 819	108	18	8 686	20 762	3 016	1 748 504
45.32	Isolatiwerkzaamheden	40	342	-	-	1 943	-	-	303 907
45.33	Loodgieterswerk	326	1 955	27	7	6 576	4 340	1 176	1 229 363
45.34	Overige bouwinstallatie	27	406	-	133	982	-	24 464	191 903
<b>45.4</b>	<b>Afwerking van gebouwen</b>	<b>804</b>	<b>2 921</b>	<b>167</b>	<b>-</b>	<b>15 386</b>	<b>25 502</b>	<b>-</b>	<b>2 590 549</b>
45.41	Stukadoorswerk	74	199	15	-	1 784	2 168	-	258 889
45.42	Schrijnwerk	344	1 575	118	-	5 876	19 216	-	1 105 284
45.43	Vloerafwerking en wandbekleding	125	411	7	-	2 125	791	-	346 454
45.44	Schilderen en glaszetten	221	599	20	-	4 941	2 318	-	768 222
45.45	Overige werkzaamheden in verband met de afwerking van gebouwen	40	137	7	-	660	1 009	-	111 700
<b>45.5</b>	<b>Verhuur van machines voor de bouwnijverheid met bedieningspersoneel</b>	<b>24</b>	<b>123</b>	<b>520</b>	<b>11</b>	<b>64</b>	<b>92 371</b>	<b>1 332</b>	<b>15 444</b>

(1) Vanaf januari 1999, uren gepresteerd door de werknemers (bedienden en arbeiders).

# Bouwnijverheid - Tewerkstelling, uren

## Aantal ondernemingen, tewerkstelling en gepresteerde uren per activiteit

Oktober 2004

NACE code	Activiteit	Aantal ondernemingen	Tewerkstelling						
			Aantal bedienden	Aantal arbeiders			Aantal gepresteerde uren (1)		
				Gebouwen	Grond-, water- en wegebouw	Voltooiing	Gebouwen	Grond-, water- en wegebouw	Voltooiing
<b>45</b>	<b>BOUWNIJVERHEID</b>	<b>3 470</b>	<b>22 755</b>	<b>39 780</b>	<b>23 137</b>	<b>34 271</b>	<b>6 200 073</b>	<b>3 847 303</b>	<b>5 989 201</b>
45.1	Het bouwrijp maken van terreinen	118	335	546	1 879	-	81 534	303 102	-
45.11	Slopen van gebouwen; grondverzet	104	297	546	1 653	-	81 534	269 374	-
45.12	Proefboren en boren	14	38	-	226	-	-	33 728	-
<b>45.2</b>	<b>Burgerlijke en utiliteitsbouw; weg- en waterbouw</b>	<b>1 768</b>	<b>12 820</b>	<b>38 409</b>	<b>21 094</b>	<b>815</b>	<b>5 976 155</b>	<b>3 515 091</b>	<b>132 602</b>
45.21	Algemene bouwkundige en civieltechnische werken	1 108	8 709	31 403	7 926	753	4 975 427	1 240 929	123 372
45.22	Dakbedekking en bouw van dakconstructies	193	509	3 602	-	48	512 863	-	7 244
45.23	Bouw van autowegen en andere wegen, vliegvelden en sportfaciliteiten	277	1 935	171	9 829	3	23 206	1 620 454	401
45.24	Waterbouw	35	1 060	85	2 202	7	12 668	478 797	985
45.25	Overige gespecialiseerde werkzaamheden in de bouw	155	607	3 148	1 137	4	451 991	174 911	600
<b>45.3</b>	<b>Bouwinstallatie</b>	<b>757</b>	<b>6 530</b>	<b>139</b>	<b>155</b>	<b>18 081</b>	<b>24 728</b>	<b>27 914</b>	<b>3 369 600</b>
45.31	Elektrische installatie	364	3 834	112	18	8 604	20 248	2 936	1 683 379
45.32	Isolatiwerkzaamheden	40	351	2	-	1 962	504	-	311 605
45.33	Loodgieterswerk	326	1 946	25	7	6 540	3 976	1 165	1 188 558
45.34	Overige bouwinstallatie	27	399	-	130	975	-	23 813	186 058
<b>45.4</b>	<b>Afwerking van gebouwen</b>	<b>803</b>	<b>2 946</b>	<b>171</b>	<b>-</b>	<b>15 312</b>	<b>24 551</b>	<b>-</b>	<b>2 471 034</b>
45.41	Stukadoorswerk	74	202	15	-	1 796	1 616	-	243 400
45.42	Schrijnwerk	344	1 590	124	-	5 870	18 943	-	1 061 766
45.43	Vloerafwerking en wandbekleding	124	407	7	-	2 097	855	-	328 477
45.44	Schilderen en glaszetten	221	608	19	-	4 889	2 369	-	729 378
45.45	Overige werkzaamheden in verband met de afwerking van gebouwen	40	139	6	-	660	768	-	108 013
<b>45.5</b>	<b>Verhuur van machines voor de bouwnijverheid met bedieningspersoneel</b>	<b>24</b>	<b>124</b>	<b>515</b>	<b>9</b>	<b>63</b>	<b>93 105</b>	<b>1 196</b>	<b>15 965</b>

(1) Vanaf januari 1999, uren gepresteerd door de werknemers (bedienden en arbeiders).

# Bouwnijverheid - Tewerkstelling, uren

## Aantal ondernemingen, tewerkstelling en gepresteerde uren per activiteit

November 2004

NACE code	Activiteit	Aantal ondernemingen	Aantal bedienden	Tewerkstelling			Aantal gepresteerde uren (1)		
				Aantal arbeiders			Gebouwen	Grond-, water- en wegebouw	Voltooiing
				Gebouwen	Grond-, water- en wegebouw	Voltooiing			
<b>45</b>	<b>BOUWNIJVERHEID</b>	<b>3 465</b>	<b>22 723</b>	<b>39 645</b>	<b>23 072</b>	<b>34 135</b>	<b>5 389 581</b>	<b>3 324 546</b>	<b>5 384 826</b>
45.1	Het bouwrijp maken van terreinen	118	344	528	1 876	-	72 050	267 677	-
45.11	Slopen van gebouwen; grondverzet	104	307	528	1 652	-	72 050	238 534	-
45.12	Proefboren en boren	14	37	-	224	-	-	29 143	-
<b>45.2</b>	<b>Burgerlijke en utiliteitsbouw; weg- en waterbouw</b>	<b>1 767</b>	<b>12 812</b>	<b>38 313</b>	<b>21 029</b>	<b>769</b>	<b>5 192 627</b>	<b>3 032 669</b>	<b>114 093</b>
45.21	Algemene bouwkundige en civieltechnische werken	1 107	8 695	31 321	7 890	706	4 310 286	1 081 970	105 562
45.22	Dakbedekking en bouw van dakconstructies	193	498	3 587	-	48	439 828	-	6 673
45.23	Bouw van autowegen en andere wegen, vliegvelden en sportfaciliteiten	276	1 946	167	9 774	3	20 046	1 369 005	386
45.24	Waterbouw	35	1 059	82	2 231	8	9 112	425 793	917
45.25	Overige gespecialiseerde werkzaamheden in de bouw	156	614	3 156	1 134	4	413 355	155 901	555
<b>45.3</b>	<b>Bouwinstallatie</b>	<b>756</b>	<b>6 513</b>	<b>138</b>	<b>158</b>	<b>18 083</b>	<b>24 082</b>	<b>23 216</b>	<b>3 054 513</b>
45.31	Elektrische installatie	364	3 817	111	18	8 659	20 179	2 400	1 561 867
45.32	Isolatiwerkzaamheden	40	352	2	-	1 923	456	-	261 214
45.33	Loodgieterswerk	325	1 943	25	7	6 525	3 447	1 014	1 066 986
45.34	Overige bouwinstallatie	27	401	-	133	976	-	19 802	164 446
<b>45.4</b>	<b>Afwerking van gebouwen</b>	<b>801</b>	<b>2 933</b>	<b>161</b>	<b>-</b>	<b>15 219</b>	<b>20 254</b>	<b>-</b>	<b>2 200 134</b>
45.41	Stukadoorswerk	74	200	16	-	1 771	1 392	-	215 166
45.42	Schrijnwerk	344	1 586	116	-	5 890	16 065	-	965 789
45.43	Vloerafwerking en wandbekleding	122	402	7	-	2 062	739	-	291 900
45.44	Schilderen en glaszetten	221	602	17	-	4 846	1 427	-	634 865
45.45	Overige werkzaamheden in verband met de afwerking van gebouwen	40	143	5	-	650	631	-	92 414
<b>45.5</b>	<b>Verhuur van machines voor de bouwnijverheid met bedieningspersoneel</b>	<b>23</b>	<b>121</b>	<b>505</b>	<b>9</b>	<b>64</b>	<b>80 568</b>	<b>984</b>	<b>16 086</b>

(1) Vanaf januari 1999, uren gepresteerd door de werknemers (bedienden en arbeiders).

# Bouwnijverheid - Tewerkstelling, uren

## Aantal ondernemingen, tewerkstelling en gepresteerde uren per activiteit

December 2004

NACE code	Activiteit	Aantal ondernemingen	Aantal bedienden	Tewerkstelling			Aantal gepresteerde uren (1)		
				Aantal arbeiders			Gebouwen	Grond-, water- en wegebouw	Voltooiing
				Gebouwen	Grond-, water- en wegebouw	Voltooiing			
<b>45</b>	<b>BOUWNIJVERHEID</b>	<b>3 457</b>	<b>22 688</b>	<b>39 461</b>	<b>23 001</b>	<b>33 899</b>	<b>4 580 005</b>	<b>2 900 637</b>	<b>4 841 515</b>
45.1	Het bouwrijp maken van terreinen	117	335	540	1 839	-	62 782	228 899	-
45.11	Slopen van gebouwen; grondverzet	103	294	540	1 615	-	62 782	204 418	-
45.12	Proefboren en boren	14	41	-	224	-	-	24 481	-
<b>45.2</b>	<b>Burgerlijke en utiliteitsbouw; weg- en waterbouw</b>	<b>1 761</b>	<b>12 800</b>	<b>38 119</b>	<b>21 000</b>	<b>769</b>	<b>4 405 005</b>	<b>2 652 605</b>	<b>103 944</b>
45.21	Algemene bouwkundige en civieltechnische werken	1 103	8 693	31 189	7 875	696	3 657 443	941 558	94 479
45.22	Dakbedekking en bouw van dakconstructies	193	496	3 553	-	45	373 171	-	5 439
45.23	Bouw van autowegen en andere wegen, vliegvelden en sportfaciliteiten	275	1 929	164	9 722	3	17 791	1 185 464	336
45.24	Waterbouw	35	1 063	85	2 259	21	9 293	386 414	3 319
45.25	Overige gespecialiseerde werkzaamheden in de bouw	155	619	3 128	1 144	4	347 307	139 169	371
<b>45.3</b>	<b>Bouwinstallatie</b>	<b>756</b>	<b>6 517</b>	<b>134</b>	<b>153</b>	<b>17 994</b>	<b>22 509</b>	<b>18 383</b>	<b>2 809 974</b>
45.31	Elektrische installatie	364	3 813	108	17	8 634	18 842	1 880	1 451 788
45.32	Isolatiwerkzaamheden	40	361	2	-	1 911	408	-	256 109
45.33	Loodgieterswerk	325	1 942	24	7	6 477	3 259	688	954 750
45.34	Overige bouwinstallatie	27	401	-	129	972	-	15 815	147 327
<b>45.4</b>	<b>Afwerking van gebouwen</b>	<b>800</b>	<b>2 915</b>	<b>163</b>	<b>-</b>	<b>15 072</b>	<b>17 487</b>	<b>-</b>	<b>1 911 982</b>
45.41	Stukadoorswerk	74	202	15	-	1 760	1 648	-	179 533
45.42	Schrijnwerk	344	1 571	119	-	5 858	13 282	-	860 680
45.43	Vloerafwerking en wandbekleding	122	402	7	-	2 049	545	-	263 332
45.44	Schilderen en glaszetten	220	597	17	-	4 769	1 427	-	531 301
45.45	Overige werkzaamheden in verband met de afwerking van gebouwen	40	143	5	-	636	585	-	77 136
<b>45.5</b>	<b>Verhuur van machines voor de bouwnijverheid met bedieningspersoneel</b>	<b>23</b>	<b>121</b>	<b>505</b>	<b>9</b>	<b>64</b>	<b>72 222</b>	<b>750</b>	<b>15 615</b>

(1) Vanaf januari 1999, uren gepresteerd door de werknemers (bedienden en arbeiders).

# Bouwnijverheid - Tewerkstelling, uren

## Aantal ondernemingen, tewerkstelling en gepresteerde uren per activiteit

Januari 2005

NACE code	Activiteit	Aantal ondernemingen	Aantal bedienden	Tewerkstelling			Aantal gepresteerde uren (1)		
				Aantal arbeiders			Gebouwen	Grond-, water- en wegebouw	Voltooiing
				Gebouwen	Grond-, water- en wegebouw	Voltooiing			
<b>45</b>	<b>BOUWNIJVERHEID</b>	<b>3 347</b>	<b>22 624</b>	<b>39 340</b>	<b>22 648</b>	<b>33 506</b>	<b>4 079 254</b>	<b>2 398 180</b>	<b>4 688 496</b>
45.1	Het bouwrijp maken van terreinen	109	327	534	1 747	-	57 304	198 191	-
45.11	Slopen van gebouwen; grondverzet	97	294	530	1 575	-	56 952	179 535	-
45.12	Proefboren en boren	12	33	-	176	-	-	19 008	-
<b>45.2</b>	<b>Burgerlijke en utiliteitsbouw; weg- en waterbouw</b>	<b>1 710</b>	<b>12 772</b>	<b>38 017</b>	<b>20 736</b>	<b>779</b>	<b>3 914 196</b>	<b>2 179 889</b>	<b>93 073</b>
45.21	Algemene bouwkundige en civieltechnische werken	1 073	8 680	31 186	7 789	705	3 281 555	798 880	84 544
45.22	Dakbedekking en bouw van dakconstructies	183	492	3 505	-	46	299 961	-	5 147
45.23	Bouw van autowegen en andere wegen, vliegvelden en sportfaciliteiten	271	1 934	161	9 690	3	13 219	892 631	248
45.24	Waterbouw	35	1 065	82	2 249	21	7 795	364 080	2 885
45.25	Overige gespecialiseerde werkzaamheden in de bouw	149	615	3 100	1 041	4	313 232	128 068	249
<b>45.3</b>	<b>Bouwinstallatie</b>	<b>728</b>	<b>6 474</b>	<b>131</b>	<b>155</b>	<b>17 709</b>	<b>20 437</b>	<b>18 866</b>	<b>2 781 200</b>
45.31	Elektrische installatie	348	3 826	107	17	8 600	17 990	2 000	1 499 449
45.32	Isolatiewerkzaamheden	40	355	2	-	1 903	196	-	229 768
45.33	Loodgieterswerk	315	1 921	22	8	6 393	2 251	906	925 520
45.34	Overige bouwinstallatie	26	411	-	130	963	-	15 960	147 615
<b>45.4</b>	<b>Afwerking van gebouwen</b>	<b>778</b>	<b>2 933</b>	<b>159</b>	<b>-</b>	<b>14 953</b>	<b>15 949</b>	<b>-</b>	<b>1 798 485</b>
45.41	Stukadoorswerk	72	196	14	-	1 747	880	-	164 622
45.42	Schrijnwerk	334	1 592	113	-	5 885	12 471	-	833 762
45.43	Vloerafwerking en wandbekleding	119	409	7	-	1 995	482	-	240 418
45.44	Schilderen en glaszetten	216	595	17	-	4 714	1 610	-	491 035
45.45	Overige werkzaamheden in verband met de afwerking van gebouwen	38	142	8	-	629	506	-	70 495
<b>45.5</b>	<b>Verhuur van machines voor de bouwnijverheid met bedieningspersoneel</b>	<b>22</b>	<b>118</b>	<b>499</b>	<b>10</b>	<b>65</b>	<b>71 368</b>	<b>1 234</b>	<b>15 738</b>

(1) Vanaf januari 1999, uren gepresteerd door de werknemers (bedienden en arbeiders).

# Bouwnijverheid - Lonen

## Lonen en wedden van het kwartaal per activiteit (in 1 000 €)

NACE code	Activiteit	2003		2004			
		3de kwartaal	4de kwartaal	1ste kwartaal	2de kwartaal	3de kwartaal	4de kwartaal
<b>45</b>	<b>BOUWNIJVERHEID</b>	<b>602 514</b>	<b>694 737</b>	<b>640 592</b>	<b>719 639</b>	<b>597 454</b>	<b>709 782</b>
<b>45.1</b>	<b>Het bouwrijp maken van terreinen</b>	<b>14 035</b>	<b>15 878</b>	<b>15 363</b>	<b>16 594</b>	<b>13 563</b>	<b>14 821</b>
45.11	Slopen van gebouwen; grondverzet	12 967	14 589	13 795	14 963	12 300	13 295
45.12	Proefboren en boren	1 068	1 288	1 568	1 631	1 263	1 526
<b>45.2</b>	<b>Burgerlijke en utiliteitsbouw; weg- en waterbouw</b>	<b>367 295</b>	<b>419 358</b>	<b>377 742</b>	<b>438 373</b>	<b>360 392</b>	<b>427 050</b>
45.21	Algemene bouwkundige en civieltechnische werken	240 884	278 110	250 908	289 138	236 329	281 398
45.22	Dakbedekking en bouw van dakconstructies	17 504	19 979	17 748	21 113	17 006	20 195
45.23	Bouw van autowegen en andere wegen, vliegvelden en sportfaciliteiten	59 300	65 995	57 495	70 494	59 791	69 784
45.24	Waterbouw	25 241	29 153	26 836	29 914	23 705	29 013
45.25	Overige gespecialiseerde werkzaamheden in de bouw	24 365	26 121	24 755	27 714	23 561	26 660
<b>45.3</b>	<b>Bouwinstallatie</b>	<b>132 482</b>	<b>158 190</b>	<b>151 126</b>	<b>158 677</b>	<b>133 631</b>	<b>164 291</b>
45.31	Elektrische installatie	70 438	83 781	78 924	82 503	69 818	85 713
45.32	Isolatiwerkzaamheden	12 340	13 859	14 405	14 159	12 724	15 427
45.33	Loodgieterswerk	41 700	50 676	48 559	52 306	42 596	52 938
45.34	Overige bouwinstallatie	8 005	9 873	9 238	9 708	8 493	10 214
<b>45.4</b>	<b>Afwerking van gebouwen</b>	<b>84 403</b>	<b>95 843</b>	<b>91 770</b>	<b>100 993</b>	<b>85 590</b>	<b>98 453</b>
45.41	Stukadoorswerk	7 716	8 691	8 592	9 512	7 860	8 960
45.42	Schrijnwerk	35 873	42 186	41 939	43 810	37 111	44 570
45.43	Vloerafwerking en wandbekleding	11 029	12 559	12 024	13 500	11 087	12 910
45.44	Schilderen en glaszetten	25 657	27 644	25 305	29 581	25 634	27 643
45.45	Overige werkzaamheden in verband met de afwerking van gebouwen	4 128	4 764	3 911	4 591	3 897	4 371
<b>45.5</b>	<b>Verhuur van machines voor de bouwnijverheid met bedieningspersoneel</b>	<b>4 299</b>	<b>5 468</b>	<b>4 590</b>	<b>5 001</b>	<b>4 278</b>	<b>5 167</b>

# Bouwnijverheid - Bestellingen per subsector

## Nieuwe bestellingen per subsector en per activiteit (in 1 000 €)

Augustus 2004

NACE code	Activiteit	Gebouwen	Grond- water- en wegebouw	Voltooiing	Totaal
<b>45</b>	<b>BOUWNIJVERHEID</b>	<b>528 711</b>	<b>253 150</b>	<b>366 113</b>	<b>1 147 974</b>
<b>45.1</b>	<b>Het bouwrijp maken van terreinen</b>	<b>7 219</b>	<b>27 029</b>	<b>-</b>	<b>34 248</b>
45.11	Slopen van gebouwen; grondverzet	7 219	24 646	-	31 865
45.12	Proefboren en boren	-	2 383	-	2 383
<b>45.2</b>	<b>Burgerlijke en utiliteitsbouw; weg- en waterbouw</b>	<b>512 864</b>	<b>224 458</b>	<b>11 414</b>	<b>748 736</b>
45.21	Algemene bouwkundige en civieltechnische werken	447 400	91 093	10 880	549 373
45.22	Dakbedekking en bouw van dakconstructies	30 466	-	426	30 893
45.23	Bouw van autowegen en andere wegen, vliegvelden en sportfaciliteiten	707	102 380	23	103 109
45.24	Waterbouw	4	17 753	47	17 804
45.25	Overige gespecialiseerde werkzaamheden in de bouw	34 286	13 233	38	47 557
<b>45.3</b>	<b>Bouwinstallatie</b>	<b>1 146</b>	<b>1 497</b>	<b>215 733</b>	<b>218 376</b>
45.31	Elektrische installatie	1 095	188	108 737	110 020
45.32	Isolatiwerkzaamheden	-	-	13 304	13 304
45.33	Loodgieterswerk	51	125	79 917	80 093
45.34	Overige bouwinstallatie	-	1 184	13 775	14 959
<b>45.4</b>	<b>Afwerking van gebouwen</b>	<b>1 603</b>	<b>-</b>	<b>134 124</b>	<b>135 728</b>
45.41	Stukadoorswerk	85	-	12 961	13 046
45.42	Schrijnwerk	1 211	-	60 205	61 416
45.43	Vloerafwerking en wandbekleding	42	-	25 163	25 205
45.44	Schilderen en glaszetten	190	-	29 379	29 569
45.45	Overige werkzaamheden in verband met de afwerking van gebouwen	75	-	6 416	6 491
<b>45.5</b>	<b>Verhuur van machines voor de bouwnijverheid met bedieningspersoneel</b>	<b>5 879</b>	<b>166</b>	<b>4 842</b>	<b>10 887</b>

## Bouwnijverheid - Bestellingen per subsector

### Nieuwe bestellingen per subsector en per activiteit (in 1 000 €)

*September 2004*

NACE code	Activiteit	Gebouwen	Grond- water- en wegebouw	Voltooiing	Totaal
<b>45</b>	<b>BOUWNIJVERHEID</b>	<b>605 633</b>	<b>315 642</b>	<b>421 749</b>	<b>1 343 024</b>
<b>45.1</b>	<b>Het bouwrijp maken van terreinen</b>	<b>9 125</b>	<b>33 139</b>	-	<b>42 264</b>
45.11	Slopen van gebouwen; grondverzet	9 125	30 053	-	<b>39 178</b>
45.12	Proefboren en boren	-	3 086	-	<b>3 086</b>
<b>45.2</b>	<b>Burgerlijke en utiliteitsbouw; weg- en waterbouw</b>	<b>586 841</b>	<b>280 518</b>	<b>10 114</b>	<b>877 473</b>
45.21	Algemene bouwkundige en civieltechnische werken	512 789	138 026	9 104	<b>659 919</b>
45.22	Dakbedekking en bouw van dakconstructies	35 712	-	789	<b>36 502</b>
45.23	Bouw van autowegen en andere wegen, vliegvelden en sportfaciliteiten	1 299	110 245	167	<b>111 711</b>
45.24	Waterbouw	535	18 755	25	<b>19 316</b>
45.25	Overige gespecialiseerde werkzaamheden in de bouw	36 506	13 492	28	<b>50 026</b>
<b>45.3</b>	<b>Bouwinstallatie</b>	<b>912</b>	<b>1 852</b>	<b>238 369</b>	<b>241 133</b>
45.31	Elektrische installatie	663	627	122 659	<b>123 949</b>
45.32	Isolatiwerkzaamheden	-	-	14 882	<b>14 882</b>
45.33	Loodgieterswerk	249	122	85 780	<b>86 152</b>
45.34	Overige bouwinstallatie	-	1 103	15 047	<b>16 150</b>
<b>45.4</b>	<b>Afwerking van gebouwen</b>	<b>1 986</b>	-	<b>168 712</b>	<b>170 698</b>
45.41	Stukadoorswerk	306	-	16 694	<b>17 000</b>
45.42	Schrijnwerk	1 486	-	78 224	<b>79 710</b>
45.43	Vloerafwerking en wandbekleding	91	-	29 743	<b>29 834</b>
45.44	Schilderen en glaszetten	103	-	35 255	<b>35 358</b>
45.45	Overige werkzaamheden in verband met de afwerking van gebouwen	-	-	8 796	<b>8 796</b>
<b>45.5</b>	<b>Verhuur van machines voor de bouwnijverheid met bedieningspersoneel</b>	<b>6 769</b>	<b>132</b>	<b>4 553</b>	<b>11 454</b>



# Bouwnijverheid - Bestellingen per subsector

## Nieuwe bestellingen per subsector en per activiteit (in 1 000 €)

Oktober 2004

NACE code	Activiteit	Gebouwen	Grond- water- en wegebouw	Voltooiing	Totaal
<b>45</b>	<b>BOUWNIJVERHEID</b>	<b>513 381</b>	<b>238 347</b>	<b>416 317</b>	<b>1 168 044</b>
<b>45.1</b>	<b>Het bouwrijp maken van terreinen</b>	<b>6 942</b>	<b>30 329</b>	-	<b>37 271</b>
45.11	Slopen van gebouwen; grondverzet	6 887	26 917	-	33 804
45.12	Proefboren en boren	54	3 413	-	3 467
<b>45.2</b>	<b>Burgerlijke en utiliteitsbouw; weg- en waterbouw</b>	<b>497 443</b>	<b>206 324</b>	<b>13 390</b>	<b>717 157</b>
45.21	Algemene bouwkundige en civieltechnische werken	424 201	72 404	12 667	509 273
45.22	Dakbedekking en bouw van dakconstructies	35 874	-	589	36 463
45.23	Bouw van autowegen en andere wegen, vliegvelden en sportfaciliteiten	1 395	110 906	36	112 337
45.24	Waterbouw	1 601	11 482	32	13 115
45.25	Overige gespecialiseerde werkzaamheden in de bouw	34 372	11 532	66	45 970
<b>45.3</b>	<b>Bouwinstallatie</b>	<b>1 126</b>	<b>1 595</b>	<b>234 857</b>	<b>237 578</b>
45.31	Elektrische installatie	885	455	109 345	110 685
45.32	Isolatiwerkzaamheden	-	-	13 164	13 164
45.33	Loodgieterswerk	241	101	95 542	95 883
45.34	Overige bouwinstallatie	-	1 039	16 807	17 846
<b>45.4</b>	<b>Afwerking van gebouwen</b>	<b>2 120</b>	-	<b>164 594</b>	<b>166 714</b>
45.41	Stukadoorswerk	69	-	16 966	17 035
45.42	Schrijnwerk	1 946	-	76 071	78 018
45.43	Vloerafwerking en wandbekleding	29	-	29 953	29 982
45.44	Schilderen en glaszetten	76	-	33 348	33 424
45.45	Overige werkzaamheden in verband met de afwerking van gebouwen	-	-	8 256	8 256
<b>45.5</b>	<b>Verhuur van machines voor de bouwnijverheid met bedieningspersoneel</b>	<b>5 750</b>	<b>98</b>	<b>3 476</b>	<b>9 324</b>

## Bouwnijverheid - Bestellingen per subsector

### Nieuwe bestellingen per subsector en per activiteit (in 1 000 €)

*November 2004*

NACE code	Activiteit	Gebouwen	Grond- water- en wegebouw	Voltooiing	Totaal
<b>45</b>	<b>BOUWNIJVERHEID</b>	<b>571 672</b>	<b>257 105</b>	<b>390 664</b>	<b>1 219 441</b>
<b>45.1</b>	<b>Het bouwrijp maken van terreinen</b>	<b>5 846</b>	<b>28 342</b>	-	<b>34 188</b>
45.11	Slopen van gebouwen; grondverzet	5 830	26 301	-	<b>32 131</b>
45.12	Proefboren en boren	17	2 041	-	<b>2 058</b>
<b>45.2</b>	<b>Burgerlijke en utiliteitsbouw; weg- en waterbouw</b>	<b>556 000</b>	<b>226 586</b>	<b>10 305</b>	<b>792 890</b>
45.21	Algemene bouwkundige en civieltechnische werken	459 190	68 299	9 808	<b>537 297</b>
45.22	Dakbedekking en bouw van dakconstructies	35 401	-	430	<b>35 831</b>
45.23	Bouw van autowegen en andere wegen, vliegvelden en sportfaciliteiten	22 645	120 121	30	<b>142 796</b>
45.24	Waterbouw	1 757	24 787	4	<b>26 548</b>
45.25	Overige gespecialiseerde werkzaamheden in de bouw	37 007	13 379	33	<b>50 418</b>
<b>45.3</b>	<b>Bouwinstallatie</b>	<b>1 360</b>	<b>2 057</b>	<b>216 898</b>	<b>220 315</b>
45.31	Elektrische installatie	1 131	975	107 592	<b>109 698</b>
45.32	Isolatiwerkzaamheden	-	-	14 918	<b>14 918</b>
45.33	Loodgieterswerk	230	159	81 959	<b>82 347</b>
45.34	Overige bouwinstallatie	-	924	12 429	<b>13 353</b>
<b>45.4</b>	<b>Afwerking van gebouwen</b>	<b>2 755</b>	-	<b>159 469</b>	<b>162 223</b>
45.41	Stukadoorswerk	69	-	14 770	<b>14 839</b>
45.42	Schrijnwerk	2 568	-	76 565	<b>79 132</b>
45.43	Vloerafwerking en wandbekleding	51	-	27 500	<b>27 550</b>
45.44	Schilderen en glaszetten	63	-	34 317	<b>34 380</b>
45.45	Overige werkzaamheden in verband met de afwerking van gebouwen	4	-	6 318	<b>6 322</b>
<b>45.5</b>	<b>Verhuur van machines voor de bouwnijverheid met bedieningspersoneel</b>	<b>5 711</b>	<b>120</b>	<b>3 993</b>	<b>9 824</b>

# Bouwnijverheid - Bestellingen per subsector

## Nieuwe bestellingen per subsector en per activiteit (in 1 000 €)

December 2004

NACE code	Activiteit	Gebouwen	Grond- water- en wegebouw	Voltooiing	Totaal
<b>45</b>	<b>BOUWNIJVERHEID</b>	<b>614 871</b>	<b>284 163</b>	<b>419 743</b>	<b>1 318 777</b>
<b>45.1</b>	<b>Het bouwrijp maken van terreinen</b>	<b>6 031</b>	<b>28 600</b>	-	<b>34 631</b>
45.11	Slopen van gebouwen; grondverzet	6 026	26 107	-	32 133
45.12	Proefboren en boren	5	2 493	-	2 498
<b>45.2</b>	<b>Burgerlijke en utiliteitsbouw; weg- en waterbouw</b>	<b>600 710</b>	<b>253 435</b>	<b>13 465</b>	<b>867 609</b>
45.21	Algemene bouwkundige en civieltechnische werken	530 958	87 751	12 797	631 506
45.22	Dakbedekking en bouw van dakconstructies	30 945	-	444	31 388
45.23	Bouw van autowegen en andere wegen, vliegvelden en sportfaciliteiten	3 568	136 477	30	140 075
45.24	Waterbouw	1 768	14 249	95	16 113
45.25	Overige gespecialiseerde werkzaamheden in de bouw	33 470	14 957	99	48 527
<b>45.3</b>	<b>Bouwinstallatie</b>	<b>1 312</b>	<b>2 014</b>	<b>245 795</b>	<b>249 121</b>
45.31	Elektrische installatie	1 204	261	132 530	133 995
45.32	Isolatiwerkzaamheden	-	-	15 000	15 000
45.33	Loodgieterswerk	108	103	83 308	83 519
45.34	Overige bouwinstallatie	-	1 649	14 958	16 607
<b>45.4</b>	<b>Afwerking van gebouwen</b>	<b>1 428</b>	-	<b>156 252</b>	<b>157 680</b>
45.41	Stukadoorswerk	155	-	13 417	13 572
45.42	Schrijnwerk	1 204	-	80 068	81 272
45.43	Vloerafwerking en wandbekleding	19	-	26 355	26 374
45.44	Schilderen en glaszetten	50	-	29 702	29 752
45.45	Overige werkzaamheden in verband met de afwerking van gebouwen	-	-	6 710	6 710
<b>45.5</b>	<b>Verhuur van machines voor de bouwnijverheid met bedieningspersoneel</b>	<b>5 390</b>	<b>115</b>	<b>4 231</b>	<b>9 736</b>

## Bouwnijverheid - Bestellingen per subsector

### Nieuwe bestellingen per subsector en per activiteit (in 1 000 €)

*Januari 2005*

NACE code	Activiteit	Gebouwen	Grond- water- en wegebouw	Voltooiing	Totaal
<b>45</b>	<b>BOUWNIJVERHEID</b>	<b>574 742</b>	<b>213 569</b>	<b>345 812</b>	<b>1 134 122</b>
<b>45.1</b>	<b>Het bouwrijp maken van terreinen</b>	<b>7 749</b>	<b>18 804</b>	-	<b>26 553</b>
45.11	Slopen van gebouwen; grondverzet	7 705	17 685	-	<b>25 390</b>
45.12	Proefboren en boren	44	1 119	-	<b>1 163</b>
<b>45.2</b>	<b>Burgerlijke en utiliteitsbouw; weg- en waterbouw</b>	<b>560 508</b>	<b>193 978</b>	<b>13 054</b>	<b>767 540</b>
45.21	Algemene bouwkundige en civieltechnische werken	506 252	64 803	12 423	<b>583 478</b>
45.22	Dakbedekking en bouw van dakconstructies	28 017	-	483	<b>28 500</b>
45.23	Bouw van autowegen en andere wegen, vliegvelden en sportfaciliteiten	484	95 797	43	<b>96 323</b>
45.24	Waterbouw	513	25 608	45	<b>26 166</b>
45.25	Overige gespecialiseerde werkzaamheden in de bouw	25 242	7 770	61	<b>33 073</b>
<b>45.3</b>	<b>Bouwinstallatie</b>	<b>631</b>	<b>787</b>	<b>204 738</b>	<b>206 156</b>
45.31	Elektrische installatie	459	295	107 879	<b>108 633</b>
45.32	Isolatiwerkzaamheden	-	-	11 270	<b>11 270</b>
45.33	Loodgieterswerk	172	65	74 783	<b>75 021</b>
45.34	Overige bouwinstallatie	-	426	10 805	<b>11 231</b>
<b>45.4</b>	<b>Afwerking van gebouwen</b>	<b>1 765</b>	-	<b>124 813</b>	<b>126 578</b>
45.41	Stukadoorswerk	17	-	11 246	<b>11 263</b>
45.42	Schrijnwerk	1 488	-	62 197	<b>63 684</b>
45.43	Vloerafwerking en wandbekleding	52	-	19 729	<b>19 781</b>
45.44	Schilderen en glaszetten	39	-	26 155	<b>26 194</b>
45.45	Overige werkzaamheden in verband met de afwerking van gebouwen	170	-	5 486	<b>5 656</b>
<b>45.5</b>	<b>Verhuur van machines voor de bouwnijverheid met bedieningspersoneel</b>	<b>4 089</b>	-	<b>3 207</b>	<b>7 295</b>

# Bouwnijverheid - Bestellingen per gewest

## Nieuwe bestellingen per gewest en per activiteit (in 1 000 €)

Augustus 2004

NACE code	Activiteit	Brussels Hoofdstedelijk Gewest	Vlaams Gewest	Waals Gewest	Europese Unie	Andere landen	Totaal
<b>45</b>	<b>BOUWNIJVERHEID</b>	<b>188 047</b>	<b>622 923</b>	<b>267 209</b>	<b>63 949</b>	<b>5 846</b>	<b>1 147 974</b>
<b>45.1</b>	<b>Het bouwrijp maken van terreinen</b>	<b>4 342</b>	<b>20 084</b>	<b>9 418</b>	<b>376</b>	<b>28</b>	<b>34 248</b>
45.11	Slopen van gebouwen; grondverzet	4 099	19 344	8 102	320	-	31 865
45.12	Proefboren en boren	243	740	1 316	56	28	2 383
<b>45.2</b>	<b>Burgerlijke en utiliteitsbouw; weg- en waterbouw</b>	<b>106 237</b>	<b>409 312</b>	<b>179 293</b>	<b>51 776</b>	<b>2 119</b>	<b>748 736</b>
45.21	Algemene bouwkundige en civieltechnische werken	84 486	285 902	131 602	45 462	1 922	549 373
45.22	Dakbedekking en bouw van dakconstructies	5 271	15 714	9 274	634	-	30 893
45.23	Bouw van autowegen en andere wegen, vliegvelden en sportfaciliteiten	8 744	65 843	27 751	771	-	103 109
45.24	Waterbouw	314	14 197	2 619	675	-	17 804
45.25	Overige gespecialiseerde werkzaamheden in de bouw	7 423	27 656	8 047	4 234	197	47 557
<b>45.3</b>	<b>Bouwinstallatie</b>	<b>49 108</b>	<b>108 103</b>	<b>56 046</b>	<b>4 062</b>	<b>1 057</b>	<b>218 376</b>
45.31	Elektrische installatie	26 034	51 445	29 270	3 199	72	110 020
45.32	Isolatiwerkzaamheden	2 965	7 232	3 019	88	-	13 304
45.33	Loodgieterswerk	16 371	42 227	20 866	623	5	80 093
45.34	Overige bouwinstallatie	3 738	7 199	2 891	152	980	14 959
<b>45.4</b>	<b>Afwerking van gebouwen</b>	<b>27 466</b>	<b>81 210</b>	<b>21 186</b>	<b>5 471</b>	<b>395</b>	<b>135 728</b>
45.41	Stukadoorswerk	3 416	8 284	1 188	138	20	13 046
45.42	Schrijnwerk	9 146	39 154	10 522	2 489	105	61 416
45.43	Vloerafwerking en wandbekleding	5 379	14 106	4 052	1 664	4	25 205
45.44	Schilderen en glaszetten	8 096	16 117	4 568	788	-	29 569
45.45	Overige werkzaamheden in verband met de afwerking van gebouwen	1 429	3 549	856	392	267	6 491
<b>45.5</b>	<b>Verhuur van machines voor de bouwnijverheid met bedieningspersoneel</b>	<b>894</b>	<b>4 214</b>	<b>1 267</b>	<b>2 264</b>	<b>2 247</b>	<b>10 887</b>

# Bouwnijverheid - Bestellingen per gewest

## Nieuwe bestellingen per gewest en per activiteit (in 1 000 €)

September 2004

NACE code	Activiteit	Brussels Hoofdstedelijk Gewest	Vlaams Gewest	Waals Gewest	Europese Unie	Andere landen	Totaal
<b>45</b>	<b>BOUWNIJVERHEID</b>	<b>209 543</b>	<b>762 368</b>	<b>266 997</b>	<b>96 961</b>	<b>7 155</b>	<b>1 343 024</b>
<b>45.1</b>	<b>Het bouwrijp maken van terreinen</b>	<b>4 299</b>	<b>26 315</b>	<b>10 942</b>	<b>659</b>	<b>50</b>	<b>42 264</b>
45.11	Slopen van gebouwen; grondverzet	4 112	24 830	9 646	591	-	39 178
45.12	Proefboren en boren	187	1 485	1 297	68	50	3 086
<b>45.2</b>	<b>Burgerlijke en utiliteitsbouw; weg- en waterbouw</b>	<b>110 737</b>	<b>508 765</b>	<b>172 951</b>	<b>82 303</b>	<b>2 718</b>	<b>877 473</b>
45.21	Algemene bouwkundige en civieltechnische werken	83 616	375 156	122 204	76 265	2 678	659 919
45.22	Dakbedekking en bouw van dakconstructies	5 565	19 686	10 462	789	-	36 502
45.23	Bouw van autowegen en andere wegen, vliegvelden en sportfaciliteiten	9 946	78 082	22 630	1 053	-	111 711
45.24	Waterbouw	1 685	7 775	9 732	123	-	19 316
45.25	Overige gespecialiseerde werkzaamheden in de bouw	9 925	28 066	7 922	4 074	40	50 026
<b>45.3</b>	<b>Bouwinstallatie</b>	<b>59 104</b>	<b>120 847</b>	<b>53 911</b>	<b>5 172</b>	<b>2 099</b>	<b>241 133</b>
45.31	Elektrische installatie	31 184	56 369	32 088	4 286	22	123 949
45.32	Isolatiwerkzaamheden	3 961	7 364	3 482	76	-	14 882
45.33	Loodgieterswerk	17 496	52 373	15 658	624	-	86 152
45.34	Overige bouwinstallatie	6 463	4 741	2 684	186	2 076	16 150
<b>45.4</b>	<b>Afwerking van gebouwen</b>	<b>34 622</b>	<b>100 687</b>	<b>28 157</b>	<b>6 987</b>	<b>246</b>	<b>170 698</b>
45.41	Stukadoorswerk	5 537	8 969	2 314	175	5	17 000
45.42	Schrijnwerk	11 707	51 815	12 842	3 282	65	79 710
45.43	Vloerafwerking en wandbekleding	6 085	16 416	5 010	2 319	4	29 834
45.44	Schilderen en glaszetten	9 005	18 863	6 734	756	-	35 358
45.45	Overige werkzaamheden in verband met de afwerking van gebouwen	2 289	4 624	1 256	455	172	8 796
<b>45.5</b>	<b>Verhuur van machines voor de bouwnijverheid met bedieningspersoneel</b>	<b>781</b>	<b>5 753</b>	<b>1 037</b>	<b>1 841</b>	<b>2 043</b>	<b>11 454</b>

# Bouwnijverheid - Bestellingen per gewest

## Nieuwe bestellingen per gewest en per activiteit (in 1 000 €)

Oktober 2004

NACE code	Activiteit	Brussels Hoofdstedelijk Gewest	Vlaams Gewest	Waals Gewest	Europese Unie	Andere landen	Totaal
<b>45</b>	<b>BOUWNIJVERHEID</b>	<b>185 944</b>	<b>650 427</b>	<b>258 734</b>	<b>64 988</b>	<b>7 951</b>	<b>1 168 044</b>
<b>45.1</b>	<b>Het bouwrijp maken van terreinen</b>	<b>3 966</b>	<b>21 733</b>	<b>9 649</b>	<b>1 876</b>	<b>48</b>	<b>37 271</b>
45.11	Slopen van gebouwen; grondverzet	3 747	20 777	8 718	562	-	33 804
45.12	Proefboren en boren	218	956	931	1 314	48	3 467
<b>45.2</b>	<b>Burgerlijke en utiliteitsbouw; weg- en waterbouw</b>	<b>93 036</b>	<b>413 741</b>	<b>162 787</b>	<b>43 402</b>	<b>4 191</b>	<b>717 157</b>
45.21	Algemene bouwkundige en civieltechnische werken	67 864	290 186	109 863	37 326	4 034	509 273
45.22	Dakbedekking en bouw van dakconstructies	5 267	21 869	8 685	642	-	36 463
45.23	Bouw van autowegen en andere wegen, vliegvelden en sportfaciliteiten	10 925	66 788	34 182	441	-	112 337
45.24	Waterbouw	201	8 947	2 805	1 163	-	13 115
45.25	Overige gespecialiseerde werkzaamheden in de bouw	8 779	25 951	7 253	3 831	157	45 970
<b>45.3</b>	<b>Bouwinstallatie</b>	<b>51 038</b>	<b>114 003</b>	<b>59 380</b>	<b>10 535</b>	<b>2 622</b>	<b>237 578</b>
45.31	Elektrische installatie	23 017	54 504	31 798	1 170	195	110 685
45.32	Isolatiwerkzaamheden	2 459	7 468	3 034	203	-	13 164
45.33	Loodgieterswerk	19 177	46 356	21 264	8 907	179	95 883
45.34	Overige bouwinstallatie	6 384	5 674	3 284	256	2 248	17 846
<b>45.4</b>	<b>Afwerking van gebouwen</b>	<b>37 139</b>	<b>96 342</b>	<b>25 800</b>	<b>7 160</b>	<b>272</b>	<b>166 714</b>
45.41	Stukadoorswerk	5 407	9 389	2 052	182	5	17 035
45.42	Schrijnwerk	13 122	47 360	13 627	3 855	54	78 018
45.43	Vloerafwerking en wandbekleding	6 577	17 639	3 651	2 111	4	29 982
45.44	Schilderen en glaszetten	9 783	18 034	5 215	392	-	33 424
45.45	Overige werkzaamheden in verband met de afwerking van gebouwen	2 251	3 920	1 255	621	209	8 256
<b>45.5</b>	<b>Verhuur van machines voor de bouwnijverheid met bedieningspersoneel</b>	<b>766</b>	<b>4 609</b>	<b>1 117</b>	<b>2 014</b>	<b>818</b>	<b>9 324</b>

# Bouwnijverheid - Bestellingen per gewest

## Nieuwe bestellingen per gewest en per activiteit (in 1 000 €)

November 2004

NACE code	Activiteit	Brussels Hoofdstedelijk Gewest	Vlaams Gewest	Waals Gewest	Europese Unie	Andere landen	Totaal
<b>45</b>	<b>BOUWNIJVERHEID</b>	<b>162 501</b>	<b>727 489</b>	<b>270 212</b>	<b>51 540</b>	<b>7 699</b>	<b>1 219 441</b>
<b>45.1</b>	<b>Het bouwrijp maken van terreinen</b>	<b>3 228</b>	<b>21 712</b>	<b>8 814</b>	<b>378</b>	<b>56</b>	<b>34 188</b>
45.11	Slopen van gebouwen; grondverzet	3 051	20 894	7 898	288	-	32 131
45.12	Proefboren en boren	178	818	917	91	56	2 058
<b>45.2</b>	<b>Burgerlijke en utiliteitsbouw; weg- en waterbouw</b>	<b>77 638</b>	<b>496 194</b>	<b>176 245</b>	<b>38 746</b>	<b>4 068</b>	<b>792 890</b>
45.21	Algemene bouwkundige en civieltechnische werken	50 886	343 141	111 351	30 979	939	537 297
45.22	Dakbedekking en bouw van dakconstructies	3 943	18 584	12 479	826	-	35 831
45.23	Bouw van autowegen en andere wegen, vliegvelden en sportfaciliteiten	10 372	90 876	41 188	361	-	142 796
45.24	Waterbouw	842	17 788	3 716	1 169	3 032	26 548
45.25	Overige gespecialiseerde werkzaamheden in de bouw	11 595	25 805	7 512	5 411	97	50 418
<b>45.3</b>	<b>Bouwinstallatie</b>	<b>45 691</b>	<b>110 067</b>	<b>59 357</b>	<b>2 967</b>	<b>2 232</b>	<b>220 315</b>
45.31	Elektrische installatie	21 814	50 594	35 636	1 551	103	109 698
45.32	Isolatiwerkzaamheden	4 734	7 063	2 964	156	-	14 918
45.33	Loodgieterswerk	14 243	49 187	18 035	882	-	82 347
45.34	Overige bouwinstallatie	4 900	3 224	2 722	378	2 129	13 353
<b>45.4</b>	<b>Afwerking van gebouwen</b>	<b>35 001</b>	<b>95 196</b>	<b>24 795</b>	<b>6 978</b>	<b>253</b>	<b>162 223</b>
45.41	Stukadoorswerk	4 635	8 062	1 991	146	5	14 839
45.42	Schrijnwerk	14 428	48 882	12 729	3 043	51	79 132
45.43	Vloerafwerking en wandbekleding	6 357	15 071	3 311	2 805	7	27 550
45.44	Schilderen en glaszetten	8 011	19 846	6 005	519	-	34 380
45.45	Overige werkzaamheden in verband met de afwerking van gebouwen	1 571	3 336	760	465	190	6 322
<b>45.5</b>	<b>Verhuur van machines voor de bouwnijverheid met bedieningspersoneel</b>	<b>943</b>	<b>4 320</b>	<b>1 000</b>	<b>2 470</b>	<b>1 090</b>	<b>9 824</b>



# Bouwnijverheid - Bestellingen per gewest

## Nieuwe bestellingen per gewest en per activiteit (in 1 000 €)

December 2004

NACE code	Activiteit	Brussels Hoofdstedelijk Gewest	Vlaams Gewest	Waals Gewest	Europese Unie	Andere landen	Totaal
<b>45</b>	<b>BOUWNIJVERHEID</b>	<b>280 774</b>	<b>698 491</b>	<b>269 224</b>	<b>66 753</b>	<b>3 534</b>	<b>1 318 777</b>
<b>45.1</b>	<b>Het bouwrijp maken van terreinen</b>	<b>3 553</b>	<b>21 755</b>	<b>8 977</b>	<b>276</b>	<b>70</b>	<b>34 631</b>
45.11	Slopen van gebouwen; grondverzet	3 338	20 753	7 812	230	-	32 133
45.12	Proefboren en boren	215	1 002	1 165	46	70	2 498
<b>45.2</b>	<b>Burgerlijke en utiliteitsbouw; weg- en waterbouw</b>	<b>181 289</b>	<b>458 613</b>	<b>173 697</b>	<b>53 598</b>	<b>412</b>	<b>867 609</b>
45.21	Algemene bouwkundige en civieltechnische werken	148 943	318 184	118 343	45 657	380	631 506
45.22	Dakbedekking en bouw van dakconstructies	3 748	18 689	8 534	417	-	31 388
45.23	Bouw van autowegen en andere wegen, vliegvelden en sportfaciliteiten	21 048	81 300	37 333	394	-	140 075
45.24	Waterbouw	687	10 797	3 024	1 604	-	16 113
45.25	Overige gespecialiseerde werkzaamheden in de bouw	6 862	29 643	6 463	5 526	33	48 527
<b>45.3</b>	<b>Bouwinstallatie</b>	<b>60 914</b>	<b>119 035</b>	<b>63 296</b>	<b>4 217</b>	<b>1 659</b>	<b>249 121</b>
45.31	Elektrische installatie	37 555	59 056	35 283	1 935	167	133 995
45.32	Isolatiwerkzaamheden	3 381	8 288	3 040	291	-	15 000
45.33	Loodgieterswerk	15 281	45 079	21 355	1 727	77	83 519
45.34	Overige bouwinstallatie	4 697	6 612	3 618	264	1 416	16 607
<b>45.4</b>	<b>Afwerking van gebouwen</b>	<b>33 995</b>	<b>95 185</b>	<b>22 140</b>	<b>6 123</b>	<b>237</b>	<b>157 680</b>
45.41	Stukadoorswerk	3 908	8 203	1 229	227	5	13 572
45.42	Schrijnwerk	13 961	50 839	13 158	3 272	40	81 272
45.43	Vloerafwerking en wandbekleding	6 582	15 218	3 216	1 353	4	26 374
45.44	Schilderen en glaszetten	7 698	17 618	3 727	708	-	29 752
45.45	Overige werkzaamheden in verband met de afwerking van gebouwen	1 845	3 306	809	562	188	6 710
<b>45.5</b>	<b>Verhuur van machines voor de bouwnijverheid met bedieningspersoneel</b>	<b>1 024</b>	<b>3 903</b>	<b>1 115</b>	<b>2 540</b>	<b>1 155</b>	<b>9 736</b>

## Bouwnijverheid - Bestellingen per gewest

### Nieuwe bestellingen per gewest en per activiteit (in 1 000 €)

Januari 2005

NACE code	Activiteit	Brussels Hoofdstedelijk Gewest	Vlaams Gewest	Waals Gewest	Europese Unie	Andere landen	Totaal
<b>45</b>	<b>BOUWNIJVERHEID</b>	<b>193 300</b>	<b>607 973</b>	<b>271 612</b>	<b>54 081</b>	<b>7 156</b>	<b>1 134 122</b>
<b>45.1</b>	<b>Het bouwrijp maken van terreinen</b>	<b>2 762</b>	<b>14 679</b>	<b>7 810</b>	<b>1 202</b>	<b>100</b>	<b>26 553</b>
45.11	Slopen van gebouwen; grondverzet	2 541	13 993	7 690	1 165	-	25 390
45.12	Proefboren en boren	221	686	120	36	100	1 163
<b>45.2</b>	<b>Burgerlijke en utiliteitsbouw; weg- en waterbouw</b>	<b>121 499</b>	<b>413 816</b>	<b>190 809</b>	<b>40 965</b>	<b>451</b>	<b>767 540</b>
45.21	Algemene bouwkundige en civieltechnische werken	104 898	322 790	122 921	32 488	382	583 478
45.22	Dakbedekking en bouw van dakconstructies	3 514	15 769	8 518	699	-	28 500
45.23	Bouw van autowegen en andere wegen, vliegvelden en sportfaciliteiten	4 996	37 967	49 979	3 381	-	96 323
45.24	Waterbouw	1 564	20 862	3 284	453	3	26 166
45.25	Overige gespecialiseerde werkzaamheden in de bouw	6 527	16 429	6 107	3 943	67	33 073
<b>45.3</b>	<b>Bouwinstallatie</b>	<b>42 520</b>	<b>101 787</b>	<b>51 948</b>	<b>4 416</b>	<b>5 484</b>	<b>206 156</b>
45.31	Elektrische installatie	20 962	53 656	31 578	1 968	469	108 633
45.32	Isolatiwerkzaamheden	2 372	6 145	2 557	196	-	11 270
45.33	Loodgieterswerk	15 195	38 056	16 820	2 065	2 884	75 021
45.34	Overige bouwinstallatie	3 991	3 930	993	187	2 131	11 231
<b>45.4</b>	<b>Afwerking van gebouwen</b>	<b>25 923</b>	<b>74 890</b>	<b>20 058</b>	<b>5 462</b>	<b>246</b>	<b>126 578</b>
45.41	Stukadoorswerk	3 145	5 324	2 413	377	4	11 263
45.42	Schrijnwerk	10 180	41 011	9 835	2 597	63	63 684
45.43	Vloerafwerking en wandbekleding	4 672	10 387	3 056	1 663	4	19 781
45.44	Schilderen en glaszetten	6 618	15 090	4 120	366	-	26 194
45.45	Overige werkzaamheden in verband met de afwerking van gebouwen	1 309	3 078	635	460	175	5 656
<b>45.5</b>	<b>Verhuur van machines voor de bouwnijverheid met bedieningspersoneel</b>	<b>596</b>	<b>2 800</b>	<b>988</b>	<b>2 037</b>	<b>875</b>	<b>7 295</b>

# **Bouwvergunningen en begonnen gebouwen**

# Statistiek van de toegestane en begonnen gebouwen

## Definities van de gebruikte termen

### Woongebouw

Woongebouwen zijn gebouwen die uitsluitend of hoofdzakelijk bestemd zijn voor huisvesting. In deze gebouwen moet meer dan 50% van de totale oppervlakte bestemd zijn voor huisvesting.

### Niet-woongebouw

Niet-woongebouwen zijn gebouwen die uitsluitend of hoofdzakelijk bestemd zijn voor een ander gebruik dan huisvesting. In deze gebouwen moet meer dan 50% van de totale oppervlakte bestemd zijn voor een ander gebruik dan huisvesting.

### Woning

De woning is het gebouw of het gedeelte van het gebouw bestemd voor de huisvesting van een gezin en als dusdanig gebruikt. Onder gezin wordt verstaan zowel het particulier (familiaal) gezin als het collectief gezin. Dit laatste omvat

- groepen van personen die samenleven in weeshuizen, in tehuizen voor bejaarden, in homes voor arbeiders, in weldadigheidsinrichtingen en in andere gestichten
- kloostergemeenschappen
- militairen in kazernes
- gevangenen in tuchthuizen

### Woonvertrek

omvat : keuken, eetkamer, woonkamer, slaapkamer, veranda, bureel gebruikt voor uitoefenen van beroepen zoals arts, notaris, advocaat, architect, ..., zolder en kelder indien ze de functie van één van voorgaande vertrekken vervullen

omvat niet : badkamer, toilet, trap, gang, bergplaats, washuis, kelder, zolder, garage, bijgebouw,...

### Bewoonbare oppervlakte

Deze oppervlakte is de som van de oppervlaktes van alle woonvertrekken op de verschillende niveaus.

### Totale oppervlakte

Deze oppervlakte is de som van de oppervlaktes van alle vertrekken.

## **Volume**

Het volume is het produkt van de oppervlakte van het gelijkvloers met het hoogteverschil tussen de vloer van de benedenverdieping en de halve hoogte van het dak of, indien het om een plat dak gaat, tot de bovenzijde van het dak.

## **Nieuwbouw**

Gebouw volledig nieuw, al dan niet gelegen op een plaats waar reeds vroeger werd gebouwd.

## **Verbouwing**

Verbouwing omvat zowel renovatie als uitbreiding van een gebouw als het plaatsen van bijgebouwen op hetzelfde stuk bouwgrond.

Om opgenomen te worden in de statistieken moet een verbouwing aan minstens één van volgende voorwaarden voldoen.

- woonbare oppervlakte (opp. bestemd voor huisvesting) wijzigt (toename of afname) met 10 m<sup>2</sup> of meer
- totale oppervlakte wijzigt (toename of afname) met 10 m<sup>2</sup> of meer
- volume wijzigt (toename of afname) met 25m<sup>3</sup> of meer
- bestemming van het gebouw wijzigt
- aantal woningen in het gebouw wijzigt
- aantal garages wijzigt



# **I. Bouwvergunningen**

Volgens reële datum van uitreiking,  
ontbrekende informatie is bijgeschat

(als gevolg van afrondingen kunnen de totalen verschillen  
van de som van de waarde van de delen)

# Bouwvergunningen

## Woongebouwen, indeling per provincie

	België	Brussels Hfdst. Gewest	Antwer- pen	Lim- burg	Oost- Vlaan- deren	Vlaams Brabant	West- Vlaan- deren	Waals Brabant	Hene- gouwen	Luik	Luxem- burg	Namen
2003	25.182	400	3.577	2.897	4.211	2.817	3.653	1.156	2.073	2.085	1.017	1.296
2004	28.283	393	4.251	3.318	4.584	3.247	4.245	1.033	2.315	2.418	1.191	1.289
2005	2.257	37	320	215	359	303	382	95	179	188	70	109
<b>2003</b>												
December	2.295	19	365	277	425	278	344	101	160	133	66	127
<b>2004</b>												
Januari	2.356	50	333	330	390	237	341	88	204	183	75	125
Februari	2.210	28	372	250	368	275	371	67	135	164	86	94
Maart	2.817	40	395	412	493	287	319	111	264	237	112	147
April	2.351	38	352	275	359	269	325	72	196	228	119	116
Mei	2.313	29	398	214	391	224	321	87	244	204	99	101
Juni	3.016	73	405	422	417	350	487	96	232	270	128	136
Juli	2.152	36	341	239	338	322	259	91	150	194	91	90
Augustus	2.151	25	324	253	301	266	290	91	191	179	120	111
September	2.129	13	309	237	331	290	301	77	178	210	96	89
Oktober	2.548	17	297	217	404	267	676	96	157	215	116	85
November	2.071	24	316	238	366	190	269	71	226	175	76	120
December	2.167	19	408	229	425	268	286	85	139	159	75	75
<b>2005</b>												
Januari	2.257	37	320	215	359	303	382	95	179	188	70	109

## Niet-woongebouwen, indeling per provincie

	België	Brussels Hfdst. Gewest	Antwer- pen	Lim- burg	Oost- Vlaan- deren	Vlaams Brabant	West- Vlaan- deren	Waals Brabant	Hene- gouwen	Luik	Luxem- burg	Namen
2003	3.883	40	771	591	605	129	789	61	244	337	188	128
2004	4.265	44	893	579	795	152	890	78	204	344	156	131
2005	301	3	66	45	47	11	73	3	13	20	13	7
<b>2003</b>												
December	372	2	76	68	67	16	66	15	20	23	12	7
<b>2004</b>												
Januari	320	4	74	41	57	18	59	3	21	19	11	13
Februari	361	5	89	42	62	14	95	3	11	25	9	6
Maart	376	2	90	48	82	9	74	7	19	25	10	10
April	340	5	74	44	57	13	76	4	17	30	12	8
Mei	357	6	70	46	72	5	81	3	18	35	13	7
Juni	433	4	85	44	80	15	95	10	24	45	10	20
Juli	345	2	54	55	67	14	67	7	14	30	22	12
Augustus	359	3	81	56	48	16	70	10	17	22	25	9
September	385	4	85	50	70	12	84	7	17	32	13	10
Oktober	394	3	74	54	71	14	89	8	20	33	8	20
November	303	1	53	54	61	13	46	11	14	25	12	12
December	291	5	63	44	67	8	53	4	11	22	11	4
<b>2005</b>												
Januari	301	3	66	45	47	11	73	3	13	20	13	7



# Bouwvergunningen

## Woongebouwen

	Totaal aantal		Volume (in m <sup>3</sup> )	Oppervlakte (in m <sup>2</sup> )		Aantal gebouwen met één woning
	Gebouwen	Woningen		Bewoonbare	Totale	
2003	25.182	45.013	27.143.136	4.850.843	8.971.961	22.486
2004	28.283	52.219	30.278.576	5.421.741	10.033.543	25.104
2005	2.257	4.021	2.303.001	427.335	775.748	2.001
<b>2003</b>						
December	2.295	4.389	2.667.036	479.079	884.287	2.011
<b>2004</b>						
Januari	2.356	4.810	2.680.090	480.430	899.665	2.066
Februari	2.210	3.899	2.402.671	424.409	790.426	1.972
Maart	2.817	5.242	3.039.197	551.417	1.020.233	2.494
April	2.351	3.916	2.355.466	419.999	777.163	2.157
Mei	2.313	3.960	2.366.454	433.854	786.500	2.078
Juni	3.016	5.559	3.147.788	560.317	1.041.410	2.718
Juli	2.152	3.915	2.337.089	406.876	766.487	1.917
Augustus	2.151	3.724	2.237.084	398.336	737.995	1.893
September	2.129	4.076	2.315.937	409.204	761.083	1.852
Oktober	2.548	4.674	2.737.546	488.785	902.693	2.280
November	2.071	4.092	2.221.564	404.468	744.964	1.807
December	2.167	4.352	2.437.732	443.686	804.962	1.867
<b>2005</b>						
Januari	2.257	4.021	2.303.001	427.335	775.748	2.001

## Niet-woongebouwen

	Aantal gebouwen	Volume (in m <sup>3</sup> )	Totale oppervlakte (in m <sup>2</sup> )
2003	3.883	29.292.688	4.892.589
2004	4.265	37.463.520	6.393.157
2005	301	2.203.213	344.375
<b>2003</b>			
December	372	2.704.904	473.736
<b>2004</b>			
Januari	320	3.580.237	655.115
Februari	361	3.477.730	678.510
Maart	376	2.544.319	489.149
April	340	3.291.709	496.066
Mei	357	3.026.277	464.992
Juni	433	2.939.132	520.724
Juli	345	2.707.774	574.771
Augustus	359	2.516.421	427.604
September	385	4.053.893	641.842
Oktober	394	2.712.300	447.385
November	303	3.036.201	486.819
December	291	3.577.554	510.196
<b>2005</b>			
Januari	301	2.203.213	344.375

# Bouwvergunningen

## Niet-woongebouwen, indeling naar volume

	Minder dan 3000 m <sup>3</sup>			3000 tot 9999 m <sup>3</sup>			10000 tot 19999 m <sup>3</sup>		
	Aantal gebouwen	Volume (in m <sup>3</sup> )	Tot. oppervl. (in m <sup>2</sup> )	Aantal gebouwen	Volume (in m <sup>3</sup> )	Tot. oppervl. (in m <sup>2</sup> )	Aantal gebouwen	Volume (in m <sup>3</sup> )	Tot. oppervl. (in m <sup>2</sup> )
2003	2.346	2.154.831	548.339	1.000	5.413.736	1.099.716	271	3.864.008	687.812
2004	2.523	2.245.576	575.410	1.082	5.883.934	1.170.036	320	4.453.392	802.154
2005	188	138.739	36.671	79	458.629	90.088	18	264.212	42.847
<b>2003</b>									
December	220	188.372	49.483	96	560.585	114.192	24	356.522	65.169
<b>2004</b>									
Januari	195	173.768	46.375	70	377.423	76.944	23	316.234	57.271
Februari	203	188.613	46.715	87	471.772	89.446	32	457.373	78.988
Maart	223	206.329	52.265	102	556.591	106.814	23	309.785	52.353
April	205	184.046	45.887	78	447.044	87.409	30	398.507	85.205
Mei	219	177.361	46.829	84	463.479	87.908	22	334.647	60.712
Juni	255	212.649	53.235	110	593.186	119.645	37	492.659	82.063
Juli	208	196.128	48.929	84	456.181	87.797	26	358.434	70.200
Augustus	210	186.435	48.468	100	539.080	114.923	30	434.566	69.633
September	238	224.830	55.115	95	515.754	103.757	28	392.662	71.635
Oktober	239	191.923	50.484	108	572.212	109.292	23	308.678	52.973
November	165	154.130	42.895	93	502.040	107.644	21	299.219	52.402
December	163	149.364	38.213	71	389.172	78.457	25	350.628	68.719
<b>2005</b>									
Januari	188	138.739	36.671	79	458.629	90.088	18	264.212	42.847
	20000 tot 49999 m <sup>3</sup>			50000 m <sup>3</sup> en meer					
	Aantal gebouwen	Volume (in m <sup>3</sup> )	Totale oppervlakte (in m <sup>2</sup> )	Aantal gebouwen	Volume (in m <sup>3</sup> )	Totale oppervlakte (in m <sup>2</sup> )			
2003	175	5.336.242	943.593	91	12.523.938	1.613.129			
2004	207	6.263.291	1.108.298	131	18.617.344	2.737.306			
2005	6	179.827	22.762	11	1.161.810	152.009			
<b>2003</b>									
December	23	719.397	129.979	9	880.028	114.913			
<b>2004</b>									
Januari	19	605.711	134.471	13	2.107.101	340.054			
Februari	25	695.670	113.958	14	1.664.302	349.403			
Maart	23	711.095	121.069	5	760.519	156.648			
April	13	368.652	63.788	14	1.893.463	213.780			
Mei	24	733.876	126.470	8	1.316.916	143.077			
Juni	22	639.690	114.937	8	1.000.950	150.850			
Juli	17	512.010	80.686	10	1.185.023	287.162			
Augustus	12	382.271	68.477	6	974.071	126.107			
September	12	387.491	70.478	12	2.533.157	340.863			
Oktober	12	352.101	55.730	12	1.287.390	178.910			
November	12	409.844	68.426	11	1.670.970	215.457			
December	15	464.883	89.810	17	2.223.509	235.000			
<b>2005</b>									
Januari	6	179.827	22.762	11	1.161.810	152.009			

# Bouwvergunningen

## Verbouwingen bij woongebouwen, indeling per provincie

	België	Brussels Hfdst. Gewest	Antwer- pen	Limburg	Oost- Vlaan- deren	Vlaams Brabant	West- Vlaan- deren	Waals Brabant	Hene- gouwen	Luik	Luxem- burg	Namen
2003	28.691	916	4.647	2.883	5.061	2.673	4.407	1.038	2.381	2.636	784	1.265
2004	28.024	1.215	4.050	2.361	4.804	2.772	4.023	1.202	2.609	2.780	848	1.360
2005	1.965	101	233	158	301	232	260	121	167	203	68	121
<b>2003</b>												
December	2.427	103	460	235	440	240	307	107	178	195	58	104
<b>2004</b>												
Januari	2.249	104	374	215	402	192	340	81	175	207	68	91
Februari	2.277	73	361	212	432	226	372	100	184	178	54	85
Maart	2.793	120	399	231	491	279	433	123	261	225	79	152
April	2.342	89	359	183	426	247	329	73	197	241	71	125
Mei	2.270	92	328	180	391	218	332	96	224	265	59	84
Juni	2.844	119	374	225	440	300	446	123	275	294	89	158
Juli	2.324	93	323	203	378	220	322	115	214	251	80	124
Augustus	2.505	151	336	210	390	238	337	108	272	247	79	136
September	2.271	104	339	186	423	217	279	104	182	214	91	132
Oktober	2.019	74	258	192	359	236	273	81	186	224	58	79
November	1.981	101	234	144	313	184	270	97	251	217	66	104
December	2.151	94	365	180	360	215	290	100	187	217	54	91
<b>2005</b>												
Januari	1.965	101	233	158	301	232	260	121	167	203	68	121

## Verbouwingen bij niet-woongebouwen, indeling per provincie

	België	Brussels Hfdst. Gewest	Antwer- pen	Limburg	Oost- Vlaan- deren	Vlaams Brabant	West- Vlaan- deren	Waals Brabant	Hene- gouwen	Luik	Luxem- burg	Namen
2003	6.399	183	1.161	685	1.262	452	1.417	131	379	395	138	196
2004	6.335	143	1.071	639	1.195	501	1.350	125	473	445	167	227
2005	430	6	56	43	82	35	91	10	40	29	14	24
<b>2003</b>												
December	606	6	133	64	132	49	90	21	37	37	15	22
<b>2004</b>												
Januari	469	10	86	34	90	34	107	4	37	29	19	19
Februari	563	15	123	58	122	37	119	7	33	27	9	13
Maart	590	19	95	67	123	52	133	8	32	38	9	14
April	491	16	85	43	90	66	88	7	34	33	10	18
Mei	497	10	74	46	101	32	122	7	35	35	16	17
Juni	629	16	106	75	102	44	153	11	44	38	12	26
Juli	490	7	77	55	92	36	98	10	43	37	15	19
Augustus	589	10	93	62	105	44	121	12	50	57	15	19
September	524	9	81	52	102	52	111	12	28	36	20	19
Oktober	545	9	103	47	100	40	114	17	44	35	9	25
November	467	8	57	46	79	31	101	13	52	44	14	22
December	482	12	90	53	89	32	82	18	40	35	18	14
<b>2005</b>												
Januari	430	6	56	43	82	35	91	10	40	29	14	24

# Bouwvergunningen

## Woongebouwen, januari 2005

	Totaal aantal		Volume (in m <sup>3</sup> )	oppervlakte (in m <sup>2</sup> )		Aantal ge- bouwen met één woning	Aantal verbou- wingen
	Gebouwen	Woningen		Bewoonbare	Totale		
België	2.257	4.021	2.303.001	427.335	775.748	2.001	1.965
Brussels Hoofdstedelijk Gewest	37	410	163.830	30.229	68.560	17	101
Vlaams Gewest	1.580	2.701	1.607.978	301.067	521.013	1.398	1.184
Provincie Antwerpen	320	567	328.913	60.460	109.482	278	233
Antwerpen	112	220	119.794	23.197	39.005	95	94
Mechelen	77	141	82.872	14.880	26.850	65	72
Turnhout	132	206	126.252	22.384	43.630	118	66
Provincie Limburg	215	377	229.804	40.719	74.449	177	158
Hasselt	96	164	98.076	16.936	31.580	79	72
Maaseik	66	115	68.735	12.095	22.993	58	44
Tongeren	53	97	62.997	11.688	19.876	40	42
Provincie Oost-Vlaanderen	359	561	352.221	71.128	111.107	325	301
Aalst	81	140	79.228	15.722	25.804	72	58
Dendermonde	59	74	52.527	9.419	15.671	54	39
Eeklo	25	29	17.503	3.894	5.524	23	13
Gent	101	160	112.487	23.690	35.728	94	119
Oudenaarde	20	42	26.067	4.901	7.829	18	29
Sint-Niklaas	73	116	64.416	13.502	20.555	64	42
Provincie Vlaams-Brabant	303	404	266.151	44.934	90.161	277	232
Halle-Vilvoorde	153	228	136.038	23.736	48.268	136	124
Leuven	150	175	130.119	21.198	41.896	141	108
Provincie West-Vlaanderen	382	792	430.894	83.843	135.829	341	260
Brugge	64	157	82.478	14.604	24.794	57	69
Diksmuide	17	17	13.399	3.014	4.178	17	13
Ieper	32	74	51.720	7.581	15.892	29	35
Kortrijk	56	110	61.965	11.719	18.234	47	56
Oostende	91	150	96.171	24.618	35.256	79	30
Roeselare	68	87	45.660	9.073	14.340	66	29
Tielt	24	33	23.112	3.926	6.740	22	11
Veurne	31	163	56.397	9.312	16.400	24	18

# Bouwvergunningen

## Woongebouwen, januari 2005 - vervolg en einde

	Totaal aantal		Volume (in m <sup>3</sup> )	oppervlakte (in m <sup>2</sup> )		Aantal ge- bouwen met één woning	Aantal verbou- wingen
	Gebouwen	Woningen		Bewoonbare	Totale		
Waals Gewest	640	910	531.195	96.041	186.177	586	680
Provincie Waals-Brabant	95	106	68.953	11.614	24.086	90	121
Nijvel	95	106	68.953	11.614	24.086	90	121
Provincie Henegouwen	179	251	147.593	25.813	53.073	165	167
Aat	28	66	39.086	6.726	14.569	25	16
Charleroi	58	83	45.369	7.680	16.420	50	66
Bergen	34	38	20.863	4.129	7.091	31	22
Moeskroen	10	15	10.827	1.600	3.583	9	12
Zinnik	9	9	7.058	1.225	2.403	9	16
Thuin	17	17	9.939	1.944	3.862	17	12
Doornik	23	23	14.453	2.509	5.144	23	24
Provincie Luik	188	278	161.948	28.653	55.663	171	203
Hoëi	36	37	23.365	4.158	8.358	35	30
Luik	65	102	57.282	10.337	19.535	58	110
Verviers	62	113	63.585	11.039	22.180	54	46
Borgworm	25	25	17.718	3.119	5.590	25	17
Provincie Luxemburg	70	101	61.587	11.619	21.194	62	68
Aarlen	7	7	4.812	749	1.377	7	14
Bastenaken	10	13	8.347	1.616	3.224	9	15
Marche-en-Famenne	16	18	13.581	1.949	3.653	15	20
Neufchâteau	20	42	22.339	4.915	8.324	17	12
Virton	15	20	12.509	2.389	4.616	14	8
Provincie Namen	109	174	91.122	18.347	32.170	97	121
Dinant	28	30	17.680	3.149	5.922	26	28
Namen	60	123	58.516	12.334	21.214	49	68
Philippeville	21	21	14.927	2.864	5.034	21	24

# Bouwvergunningen

## Niet-woongebouwen, januari 2005

	Totaal aantal		Volume (in m <sup>3</sup> )	Oppervlakte (in m <sup>2</sup> )	
	Gebouwen	Woningen		Bewoonbare	Totale
België	301	126	2.203.213	12.141	344.375
Brussels Hoofdstedelijk Gewest	3	0	21.693	0	6.289
Vlaams Gewest	241	116	1.659.994	10.810	268.358
Provincie Antwerpen	66	6	331.592	878	53.259
Antwerpen	22	0	58.140	0	10.531
Mechelen	13	3	70.766	486	10.699
Turnhout	32	3	202.687	392	32.029
Provincie Limburg	45	102	288.019	8.549	53.964
Hasselt	17	85	156.294	7.187	35.307
Maaseik	16	13	109.732	873	14.172
Tongeren	11	4	21.993	489	4.486
Provincie Oost-Vlaanderen	47	2	443.797	694	70.275
Aalst	6	0	104.957	0	10.006
Dendermonde	12	0	87.288	0	11.586
Eeklo	4	1	28.030	405	5.904
Gent	10	1	193.235	289	35.399
Oudenaarde	3	0	2.684	0	783
Sint-Niklaas	11	0	27.604	0	6.597
Provincie Vlaams-Brabant	11	0	102.708	0	13.143
Halle-Vilvoorde	7	0	86.786	0	8.365
Leuven	3	0	15.921	0	4.778
Provincie West-Vlaanderen	73	5	493.880	688	77.719
Brugge	13	1	112.953	152	16.538
Diksmuide	6	1	26.574	142	4.804
Ieper	13	0	60.540	0	10.338
Kortrijk	8	1	68.059	167	10.130
Oostende	7	0	29.275	0	7.614
Roeselare	13	1	62.709	105	11.415
Tielt	7	1	23.539	123	3.909
Veurne	4	0	110.232	0	12.972

# Bouwvergunningen

## Niet-woongebouwen, januari 2005 - vervolg en einde

	Totaal aantal		Volume (in m <sup>3</sup> )	Oppervlakte (in m <sup>2</sup> )	
	Gebouwen	Woningen		Bewoonbare	Totale
Waals Gewest	56	10	521.528	1.331	69.728
Provincie Waals-Brabant	3	0	9.239	0	1.933
Nijvel	3	0	9.239	0	1.933
Provincie Henegouwen	13	3	443.602	333	51.845
Aat	0	0	0	0	0
Charleroi	5	1	422.389	151	46.850
Bergen	2	0	1.749	0	433
Moeskroen	0	0	0	0	0
Zinnik	0	0	0	0	0
Thuin	4	2	3.955	182	988
Doomik	2	0	15.510	0	3.573
Provincie Luik	20	2	19.180	351	4.785
Hoei	3	0	400	0	126
Luik	3	0	4.948	0	1.341
Verviers	13	2	12.147	351	2.837
Borgworm	1	0	1.685	0	481
Provincie Luxemburg	13	3	35.395	541	8.453
Aarlen	1	0	1.954	0	761
Bastenaken	4	1	16.359	370	3.757
Marche-en-Famenne	0	0	0	0	0
Neufchâteau	5	2	15.110	171	3.466
Virton	2	0	1.973	0	468
Provincie Namen	7	1	14.112	105	2.712
Dinant	3	0	11.825	0	1.882
Namen	3	1	1.855	105	729
Philippeville	1	0	433	0	101

# Bouwvergunningen

---

## Niet-woongebouwen, indeling naar bestemming, januari 2005

---

	Aantal gebouwen	Volume (in m <sup>3</sup> )	Totale oppervlakte (in m <sup>2</sup> )
<b>Totaal</b>	<b>301</b>	<b>2.203.213</b>	<b>344.375</b>
Land, tuinbouw, veeteelt	75	280.663	53.878
Industrie, bouwnijverheid en ambacht	88	1.096.151	151.071
Opslag, behandeling (openbare bedrijven)	4	290	89
Vervoer en communicatie	5	443	115
Zakelijke dienstverlening	4	3.605	1.420
Handel	26	209.640	45.924
Horeca	6	4.399	1.393
Persoonsverzorging	2	8.162	2.552
Openbare besturen en parastatalen	1	394.128	42.674
Particuliere administratie	7	80.027	16.062
Cultuur en ontspanning	16	42.359	10.097
Sport	8	51.338	9.099
Parkeergarages	58	30.327	9.523
Andere (kerk, kapel)	1	1.685	481

---



## **II. Begonnen gebouw**

Volgens reële datum van begin van de werken,  
ontbrekende informatie is bijgeschat

(als gevolg van afrondingen kunnen de totalen verschillen  
van de som van de waarden van de delen

# Begin werkzaamheden

## Woongebouwen, indeling per provincie

	België	Brussels Hfdst. Gewest	Antwer- pen	Limburg	Oost- Vlaan- deren	Vlaams Brabant	West- Vlaan- deren	Waals Brabant	Hene- gouwen	Luik	Luxem- burg	Namen
2002	22.912	261	3.219	2.352	3.825	2.520	3.620	1.023	1.951	1.911	950	1.280
2003	23.050	352	3.330	2.563	3.989	2.560	3.346	1.017	1.862	1.921	911	1.194
2004	24.805	370	3.764	2.887	4.076	2.998	3.681	1.032	1.894	2.001	908	1.194
<b>2003</b>												
November	1.778	23	251	204	273	229	290	89	131	141	62	84
December	1.516	22	200	172	260	189	264	64	101	114	52	77
<b>2004</b>												
Januari	1.712	42	240	206	274	237	230	80	142	107	70	83
Februari	2.043	29	298	267	366	260	307	97	148	125	55	89
Maart	2.502	35	404	285	425	272	379	74	158	217	102	150
April	2.450	25	349	344	414	229	339	71	201	265	89	124
Mei	2.229	41	385	248	335	217	344	110	169	174	75	131
Juni	2.396	27	376	276	417	224	375	84	199	207	105	107
Juli	1.676	26	240	213	242	179	227	98	156	162	66	66
Augustus	2.237	63	358	275	363	257	273	95	148	205	90	112
September	2.156	24	329	248	336	275	324	103	177	165	84	92
Oktober	2.021	19	303	211	342	264	330	56	159	167	74	96
November	1.863	16	258	179	300	306	321	96	131	117	58	82
December	1.520	23	224	135	262	278	232	68	106	90	40	62

## Niet-woongebouwen, indeling per provincie

	België	Brussels Hfdst. Gewest	Antwer- pen	Limburg	Oost- Vlaan- deren	Vlaams Brabant	West- Vlaan- deren	Waals Brabant	Hene- gouwen	Luik	Luxem- burg	Namen
2002	4.530	44	701	473	752	182	870	83	511	420	211	282
2003	3.651	43	721	511	591	121	705	44	274	326	168	143
2004	3.763	40	787	492	688	137	806	70	196	296	129	120
<b>2003</b>												
November	298	1	59	49	48	14	55	3	21	25	11	11
December	275	2	59	36	55	8	50	4	21	18	10	11
<b>2004</b>												
Januari	290	3	66	37	47	12	50	6	23	23	12	11
Februari	309	6	62	37	56	8	64	7	17	29	13	8
Maart	332	4	72	47	56	13	67	5	20	28	9	11
April	349	2	72	49	60	9	85	3	19	27	14	8
Mei	331	6	64	36	74	14	70	6	17	23	12	9
Juni	325	4	71	41	62	8	72	3	16	28	7	13
Juli	273	2	59	34	47	15	50	6	13	31	9	6
Augustus	336	3	68	41	60	13	74	10	16	27	13	12
September	346	3	70	42	67	13	76	8	17	22	15	14
Oktober	317	4	70	48	56	6	69	6	15	23	7	13
November	296	1	65	37	56	16	66	5	10	21	11	8
December	259	2	48	43	47	10	63	5	13	14	7	7

# Begin werkzaamheden

## Woongebouwen

	Totaal aantal		Volume (in m <sup>3</sup> )	Oppervlakte (in m <sup>2</sup> )		Aantal gebouwen met één woning
	Gebouwen	Woningen		Bewoonbare	Totale	
2002	22.912	39.259	23.659.860	4.310.263	7.871.914	20.781
2003	23.050	41.106	24.806.290	4.461.644	8.187.441	20.631
2004	24.805	44.477	26.385.480	4.706.810	8.720.339	22.109
<b>2003</b>						
November	1.778	3.248	1.942.680	342.198	645.764	1.572
December	1.516	2.992	1.763.660	317.753	577.077	1.328
<b>2004</b>						
Januari	1.712	3.280	1.929.532	347.883	642.054	1.468
Februari	2.043	3.849	2.225.758	397.981	738.690	1.803
Maart	2.502	4.441	2.719.022	477.526	902.871	2.231
April	2.450	4.316	2.537.995	457.582	847.450	2.206
Mei	2.229	3.962	2.357.580	425.023	785.297	2.000
Juni	2.396	4.369	2.502.680	449.401	825.410	2.167
Juli	1.676	2.931	1.768.484	314.448	586.964	1.505
Augustus	2.237	3.940	2.327.331	416.597	771.634	2.000
September	2.156	3.761	2.255.992	405.026	742.520	1.911
Oktober	2.021	3.641	2.205.043	389.945	715.083	1.794
November	1.863	3.380	2.039.417	350.817	662.111	1.670
December	1.520	2.607	1.516.646	274.581	500.255	1.354

## Niet-woongebouwen

	Aantal gebouwen	Volume (in m <sup>3</sup> )	Totale oppervlakte (in m <sup>2</sup> )
2002	4.530	33.260.728	5.685.924
2003	3.651	27.488.526	4.631.825
2004	3.763	33.532.747	5.570.836
<b>2003</b>			
November	298	2.273.521	359.533
December	275	1.955.072	324.042
<b>2004</b>			
Januari	290	2.847.551	436.848
Februari	309	3.056.975	453.508
Maart	332	2.700.886	495.897
April	349	3.012.028	483.742
Mei	331	3.140.524	512.584
Juni	325	2.586.994	476.553
Juli	273	1.741.763	313.432
Augustus	336	2.519.198	473.565
September	346	3.855.605	572.110
Oktober	317	2.758.597	534.060
November	296	2.672.466	386.671
December	259	2.640.160	431.866

# Begin werkzaamheden

## Niet-woongebouwen, indeling naar volume

	Minder dan 3000 m <sup>3</sup>			3000 tot 9999 m <sup>3</sup>			10000 tot 19999 m <sup>3</sup>		
	Aantal gebouwen	Volume (in m <sup>3</sup> )	Tot. oppervl. (in m <sup>2</sup> )	Aantal gebouwen	Volume (in m <sup>3</sup> )	Tot. oppervl. (in m <sup>2</sup> )	Aantal gebouwen	Volume (in m <sup>3</sup> )	Tot. oppervl. (in m <sup>2</sup> )
2002	2.813	2.553.875	639.316	1.148	6.295.110	1.262.276	280	3.937.731	717.848
2003	2.231	2.073.481	524.784	926	5.072.815	1.030.617	240	3.306.939	600.182
2004	2.201	2.031.065	516.646	965	5.240.940	1.042.320	284	4.002.704	717.699
<b>2003</b>									
November	183	164.312	40.712	78	438.537	87.469	17	237.254	40.130
December	171	156.176	40.288	69	372.504	76.375	17	227.953	38.774
<b>2004</b>									
Januari	170	151.392	39.948	69	386.936	77.774	24	337.797	60.680
Februari	178	169.867	43.936	79	441.983	88.125	28	410.940	79.087
Maart	190	179.041	45.037	84	452.252	88.041	22	308.884	51.622
April	204	187.622	47.219	94	498.759	102.154	25	343.210	67.724
Mei	190	167.173	44.268	85	447.493	88.859	23	328.369	53.208
Juni	201	189.086	49.235	76	417.082	81.844	23	311.146	60.944
Juli	176	157.938	39.503	58	327.140	62.150	21	291.970	58.764
Augustus	190	183.929	47.325	92	502.077	101.228	25	336.189	62.816
September	193	177.774	42.383	97	496.430	100.130	31	443.346	71.190
Oktober	185	156.731	39.591	85	488.154	94.295	22	308.806	54.392
November	177	165.740	41.683	77	425.637	83.865	20	289.292	47.975
December	147	144.772	36.518	69	356.997	73.855	20	292.755	49.297

	20000 tot 49999 m <sup>3</sup>			50000 m <sup>3</sup> en meer		
	Aantal gebouwen	Volume (in m <sup>3</sup> )	Totale oppervlakte (in m <sup>2</sup> )	Aantal gebouwen	Volume (in m <sup>3</sup> )	Totale oppervlakte (in m <sup>2</sup> )
2002	189	5.764.556	998.529	101	14.709.818	2.068.315
2003	163	5.165.726	891.239	87	11.870.217	1.585.593
2004	200	5.972.806	1.064.898	111	16.286.168	2.229.816
<b>2003</b>						
November	10	287.266	46.096	10	1.146.196	145.161
December	11	361.872	54.130	7	836.619	114.516
<b>2004</b>						
Januari	17	494.753	91.619	9	1.476.742	166.862
Februari	14	399.595	65.784	9	1.634.659	176.618
Maart	28	811.082	157.528	8	949.713	153.727
April	15	442.370	68.031	10	1.540.139	198.671
Mei	20	597.686	106.324	13	1.599.914	219.973
Juni	17	558.523	103.736	9	1.111.219	180.838
Juli	13	377.355	68.615	4	587.447	84.437
Augustus	21	596.053	94.726	9	901.032	167.501
September	17	552.842	99.797	8	2.185.296	258.647
Oktober	17	504.912	99.017	9	1.300.073	246.796
November	10	296.555	46.032	12	1.495.337	167.189
December	11	341.080	63.689	11	1.504.597	208.557

## Begin werkzaamheden

### Verbouwingen bij woongebouwen, indeling per provincie

	België	Brussels Hfdst. Gewest	Antwer- pen	Limburg	Oost- Vlaan- deren	Vlaams Brabant	West- Vlaan- deren	Waals Brabant	Hene- gouwen	Luik	Luxem- burg	Namen
2002	23.845	686	3.670	2.030	4.758	2.051	3.810	835	2.032	2.261	628	1.088
2003	25.646	782	4.135	2.546	4.755	2.232	4.078	859	2.092	2.340	685	1.139
2004	25.362	1.096	3.726	2.247	4.411	2.594	3.827	1.083	2.133	2.381	672	1.193
<b>2003</b>												
November	2.065	79	314	213	379	218	313	73	154	189	45	88
December	1.816	85	291	189	320	164	273	65	124	174	52	78
<b>2004</b>												
Januari	1.889	85	322	183	330	219	252	80	148	142	53	75
Februari	1.942	68	297	184	334	218	301	100	137	179	48	75
Maart	2.435	98	392	213	453	235	380	88	182	205	65	124
April	2.464	80	405	216	470	202	403	79	223	208	65	113
Mei	2.355	90	340	208	409	221	387	107	195	239	56	102
Juni	2.229	72	339	221	386	189	352	81	211	219	61	98
Juli	2.048	71	262	194	340	224	315	109	162	241	43	87
Augustus	2.389	162	348	201	427	214	334	84	204	236	70	110
September	2.271	112	295	189	375	226	349	126	198	213	63	125
Oktober	2.067	90	289	169	345	218	301	68	180	237	58	113
November	1.732	81	230	141	276	227	236	95	154	145	54	93
December	1.541	87	207	128	266	201	217	66	139	117	36	78

### Verbouwingen bij niet-woongebouwen, indeling per provincie

	België	Brussels Hfdst. Gewest	Antwer- pen	Limburg	Oost- Vlaan- deren	Vlaams Brabant	West- Vlaan- deren	Waals Brabant	Hene- gouwen	Luik	Luxem- burg	Namen
2002	5.579	177	965	561	1.080	443	1.063	141	396	393	142	219
2003	5.856	178	1.049	598	1.157	384	1.284	128	384	382	121	197
2004	5.762	168	969	582	1.120	456	1.276	119	371	377	124	200
<b>2003</b>												
November	463	10	88	52	92	32	100	8	28	29	10	14
December	440	12	80	53	92	31	77	11	30	32	11	12
<b>2004</b>												
Januari	455	11	80	40	90	42	95	9	27	32	10	18
Februari	498	18	95	49	103	41	103	9	28	27	8	16
Maart	528	22	100	53	112	35	114	7	32	25	13	16
April	481	13	94	60	92	48	82	9	28	31	9	12
Mei	473	14	65	41	95	36	123	10	28	36	11	16
Juni	522	11	88	48	97	34	137	12	35	30	11	19
Juli	402	7	65	38	74	33	92	5	31	33	7	17
Augustus	514	17	92	59	98	37	106	11	31	32	13	18
September	543	18	78	55	102	43	128	12	42	33	12	21
Oktober	488	13	78	55	78	35	112	12	29	49	10	18
November	426	10	68	43	96	28	90	11	31	25	11	14
December	432	14	66	41	83	44	94	12	29	24	9	15

# Begin werkzaamheden

## Woongebouwen, december 2004

	Totaal aantal		Volume (in m <sup>3</sup> )	Oppervlakte (in m <sup>2</sup> )		Aantal ge- bouwen met één woning	Aantal ver- bou- wingen
	Gebouwen	Woningen		Bewoonbare	Totale		
België	1.520	2.607	1.516.646	274.581	500.255	1.354	1.541
Brussels Hoofdstedelijk Gewest	23	156	63.917	13.072	24.639	13	87
Vlaams Gewest	1.130	1.893	1.123.029	203.291	360.698	1.006	1.018
Provincie Antwerpen	224	383	241.428	41.500	77.944	194	207
Antwerpen	85	149	93.894	16.500	31.068	71	115
Mechelen	58	110	59.489	10.669	19.062	50	54
Turnhout	80	124	88.079	14.331	27.824	73	38
Provincie Limburg	135	234	158.517	25.083	50.894	113	128
Hasselt	60	110	76.951	11.679	24.748	50	60
Maaseik	46	75	52.475	8.736	16.966	40	36
Tongeren	29	48	29.111	4.669	9.180	23	32
Provincie Oost-Vlaanderen	262	429	246.864	49.542	76.637	233	266
Aalst	39	67	38.293	7.898	12.237	34	43
Dendermonde	46	69	43.449	8.790	13.233	40	41
Eeklo	29	41	23.175	4.993	7.041	27	23
Gent	82	140	79.301	15.732	24.465	75	104
Oudenaarde	20	32	19.259	3.818	6.010	19	20
Sint-Niklaas	45	81	43.431	8.313	13.659	38	34
Provincie Vlaams-Brabant	278	373	222.723	38.924	73.297	260	201
Halle-Vilvoorde	109	156	104.963	17.633	33.758	97	119
Leuven	170	217	117.801	21.294	39.548	163	82
Provincie West-Vlaanderen	232	474	253.497	48.243	81.926	206	217
Brugge	42	105	57.332	10.885	18.401	36	67
Diksmuide	12	26	18.446	3.456	5.787	11	10
Ieper	10	12	8.688	1.638	2.631	9	28
Kortrijk	42	53	32.491	6.782	10.590	40	47
Oostende	51	119	46.490	8.547	15.194	43	13
Roeselare	39	50	46.597	7.937	14.588	36	20
Tielt	19	26	14.878	2.907	4.809	18	10
Veurne	19	84	28.616	6.093	9.938	13	21

## Begin werkzaamheden

### Woongebouwen, december 2004 - vervolg en einde

	Totaal aantal		Volume (in m <sup>3</sup> )	Oppervlakte (in m <sup>2</sup> )		Aantal ge- bouwen met één woning	Aantal verbou- wingen
	Gebouwen	Woningen		Bewoonbare	Totale		
Waals Gewest	366	558	329.727	58.219	114.954	335	436
Provincie Waals-Brabant	68	103	66.763	11.757	23.038	63	66
Nijvel	68	103	66.763	11.757	23.038	63	66
Provincie Henegouwen	106	148	89.198	15.769	31.280	97	139
Aat	11	12	7.370	1.327	2.595	10	13
Charleroi	23	33	22.104	3.610	7.452	20	41
Bergen	16	18	10.421	1.893	3.638	15	29
Moeskroen	5	8	5.142	808	1.613	4	7
Zinnik	23	33	20.151	3.958	7.545	22	22
Thuin	15	25	12.063	2.280	4.294	12	14
Doornik	14	19	11.960	1.896	4.147	13	15
Provincie Luik	90	138	81.300	14.100	27.216	80	117
Hoei	12	16	10.179	1.847	3.415	12	19
Luik	45	80	42.955	7.638	14.330	37	58
Verviers	24	31	21.347	3.512	7.130	23	30
Borgworm	9	10	6.830	1.105	2.341	8	10
Provincie Luxemburg	40	53	34.706	6.140	12.329	38	36
Aarlen	6	15	7.312	1.356	2.593	5	9
Bastenaken	8	9	7.075	1.121	2.545	8	6
Marche-en-Famenne	10	13	7.813	1.354	2.573	10	9
Neufchâteau	9	10	7.089	1.343	2.698	8	7
Virton	6	7	5.417	967	1.922	6	4
Provincie Namen	62	115	57.760	10.452	21.090	58	78
Dinant	19	60	25.004	4.610	9.274	17	20
Namen	35	46	27.651	4.931	10.088	33	52
Philippeville	8	9	5.106	912	1.729	8	6

## Begin werkzaamheden

### Niet-woongebouwen, december 2004

	Totaal aantal		Volume (in m <sup>3</sup> )	Oppervlakte (in m <sup>2</sup> )	
	Gebouwen	Woningen		Bewoonbare	Totale
België	259	220	2.640.160	18.660	431.866
Brussels Hoofdstedelijk Gewest	2	1	98.642	53	15.143
Vlaams Gewest	210	181	2.247.767	15.853	361.464
Provincie Antwerpen	48	6	390.069	692	67.458
Antwerpen	15	2	117.606	238	19.601
Mechelen	12	1	112.670	172	19.434
Turnhout	21	3	159.798	281	28.425
Provincie Limburg	43	34	187.278	3.540	36.290
Hasselt	18	8	77.617	839	12.384
Maaseik	18	16	76.535	1.828	17.407
Tongeren	7	10	33.130	873	6.499
Provincie Oost-Vlaanderen	47	13	972.112	1.209	125.816
Aalst	2	0	5.907	39	1.293
Dendermonde	6	1	66.639	246	9.880
Eeklo	3	3	9.440	167	1.954
Gent	26	7	783.569	557	99.822
Oudenaarde	3	1	9.207	137	1.978
Sint-Niklaas	6	0	97.358	64	10.895
Provincie Vlaams-Brabant	10	1	67.618	126	13.077
Halle-Vilvoorde	4	1	38.285	91	7.540
Leuven	5	0	29.334	36	5.537
Provincie West-Vlaanderen	63	126	630.708	10.286	118.854
Brugge	9	1	54.885	126	8.451
Diksmuide	6	0	40.921	8	7.263
Ieper	9	1	51.722	41	8.099
Kortrijk	10	4	125.378	556	17.474
Oostende	7	118	232.640	9.134	58.821
Roeselare	11	2	51.405	373	9.005
Tielt	8	0	67.580	46	8.317
Veurne	3	0	6.190	3	1.434



## Begin werkzaamheden

### Niet-woongebouwen, december 2004 - vervolg en einde

	Totaal aantal		Volume (in m <sup>3</sup> )	Oppervlakte (in m <sup>2</sup> )	
	Gebouwen	Woningen		Bewoonbare	Totale
Waals Gewest	47	38	293.768	2.754	55.262
Provincie Waals-Brabant	5	28	55.955	1.633	12.175
Provincie Henegouwen	13	5	103.600	298	14.095
Aat	2	0	1.752	4	386
Charleroi	6	4	13.950	200	2.771
Bergen	1	0	7.384	22	1.179
Moeskroen	1	0	14.686	8	2.007
Zinnik	2	0	3.887	9	747
Thuin	1	0	37.091	23	4.032
Doornik	1	0	24.853	33	2.974
Provincie Luik	14	1	79.273	158	18.119
Hoei	2	0	9.620	7	1.568
Luik	4	1	20.212	100	3.943
Verviers	6	0	45.211	42	11.578
Borgworm	1	0	4.231	8	1.031
Provincie Luxemburg	7	1	26.914	113	4.862
Aarlen	1	0	4.425	6	815
Bastenaken	2	1	5.253	48	949
Marche-en-Famenne	1	0	3.740	9	930
Neufchâteau	3	0	8.703	45	1.707
Virton	1	0	4.793	4	461
Provincie Namen	7	3	28.037	552	6.013
Dinant	3	0	7.552	31	1.485
Namen	3	3	19.177	507	4.263
Philippeville	1	0	1.308	14	264

## Begin werkzaamheden

---

### Niet-woongebouwen, indeling naar bestemming, december 2004

---

	Aantal gebouwen	Volume (in m <sup>3</sup> )	Totale oppervlakte (in m <sup>2</sup> )
<b>Totaal</b>	<b>259</b>	<b>2.640.160</b>	<b>431.866</b>
Land, tuinbouw, veeteelt	68	345.668	67.898
Industrie, bouwnijverheid en ambacht	86	1.223.007	152.000
Opslag, behandeling (openbare bedrijven)	2	3.419	602
Vervoer en communicatie	7	5.466	1.742
Zakelijke dienstverlening	1	1.930	588
Handel	26	276.949	51.516
Horeca	2	3.137	810
Persoonsverzorging	5	12.622	4.718
Openbare besturen en parastatalen	1	292.380	31.415
Particuliere administratie	7	103.877	30.766
Cultuur en ontspanning	12	63.321	15.592
Sport	8	277.265	66.852
Parkeergarages	29	24.276	6.195
Andere (kerk, kapel)	1	6.893	1.214

---

**Informatie**

**De Algemene Directie Statistiek en Economische Informatie maakt deel uit van de Federale Overheidsdienst Economie, KMO, Middenstand en Energie.** We hebben de opdracht om aan de informatiebehoeften van zowel overheid, bedrijfswereld als burgers te voldoen, en dit door hen allerlei actuele cijfers over de toestand van het land aan te bieden.

## Waar vindt u de statistische en economische informatie ?

Op onze websites <http://statbel.fgov.be> (statistiek) en <http://mineco.fgov.be> (economie)

In vijf grote steden van het land heeft het publiek toegang tot :

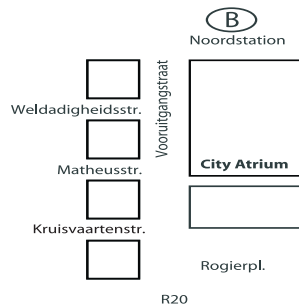
- ◇ Jaarboeken, gespecialiseerde publicaties en een selectie van diskettes en cd-rom's.
- ◇ Een leeszaal, waar men onze publicaties maar ook statistische publicaties van andere ministeries en Belgische en internationale instellingen kan raadplegen.

Al onze bibliotheken zijn op werkdagen open van 8u30 tot 16u30 (Brussel) en van 9 tot 12 en van 13 tot 16 uur (andere).

## Brussel City Atrium C

Vooruitgangstraat 50, 1210 Brussel  
tel. 02/277.55.03 – 02/277.55.04 fax 02/277.55.19  
e-mail : [info@statbel.mineco.fgov.be](mailto:info@statbel.mineco.fgov.be)

Trein (B) : Noord station  
Metro (M) : lijn 2, station Rogier  
Trams : 3, 52, 55, 56, 81, 90  
halte Rogier of Noord  
Bus STIB : 38, 58, 61  
halte Rogier of Noord  
Bus De Lijn : 318, 351, 358, 410, 526, 554  
halte Noord



## Antwerpen

Italiëlei 124 - bus 85, 2000 Antwerpen  
tel. 03/229 07 00 fax 03/233 28 30  
e-mail : [info.antwerpen@statbel.mineco.fgov.be](mailto:info.antwerpen@statbel.mineco.fgov.be)

Trein (B) : Centraal Station  
Metro (M) : halte Opera  
Tram-Bus : vlakbij (Fr. Rooseveltplaats)

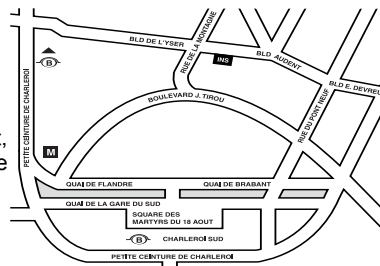


## Charleroi

Tour Biarent, Bd Audent 14/5., 6000 Charleroi  
tel. 071/ 27.44.14 fax 071/ 27.44.19  
e-mail : [info.charleroi@statbel.mineco.fgov.be](mailto:info.charleroi@statbel.mineco.fgov.be)

Trein (B) : Charleroi Sud, 20 min van het station (Place Buisset, Rue du Collège, Place Charles II, Boulevard Tirou, Rue de la Montagne)

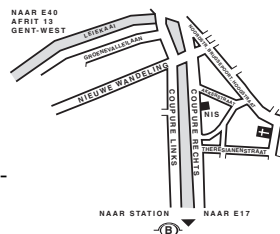
Bus : halte Tirou  
Autoweg : kleine ring van Charleroi - uitrit Gare du Sud  
Parking (P) : betaalparking tegenover het NIS



## Gent

Coupure rechts 620, 9000 Gent  
tel. 09/267 27 00 fax 09/267 27 29  
e-mail : [info.gent@statbel.mineco.fgov.be](mailto:info.gent@statbel.mineco.fgov.be)

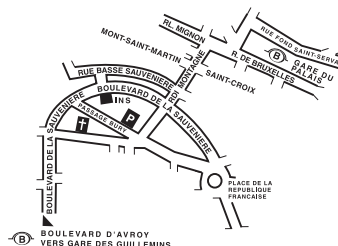
Trein (B) : Gent St.-Pieters  
Tram-Bus : 40, 43 halte Theresianenstraat  
Autoweg : gemakkelijk bereikbaar langs E40 (uitrit 13 - Gent-West/Drongen)  
Parking (P) : op de "Coupure Rechts"



## Luik

Bd de la Sauvenière 73-75, 4000 Luik  
tel. 04/223 84 11 fax 04/222 49 94  
e-mail : [info.liege@statbel.mineco.fgov.be](mailto:info.liege@statbel.mineco.fgov.be)

Trein (B) : station Guillemins of Palais  
Tram-Bus : (Guillemins) 1 en 4 halte Sauvenière  
Parking (P) : Neujean (op 20 m - zelfde straatkant) Mercure (tegenover)



Het N.I.S. verspreidt tal van producten die de Belgische socio-economische realiteit in cijfers weergeven.

Al deze producten, opgenomen in onze catalogus, kunt u verkrijgen in onze regionale centra of bij onze dienst documentatie - verkoop in Brussel. Onze catalogus wordt u op eenvoudige aanvraag toegestuurd. (zie adressen hiernaast) .

Een keuze uit onze gegevens en de lijst van onze publicaties vindt u eveneens op onze website:  
**<http://statbel.fgov.be>**

## **Publicaties over de industrie (Uittreksel uit de catalogus)**

### ***Bouwnijverheid en woningen***

In deze jaarlijkse publicatie vindt men cijfergegevens terug over het bestand aan woon- en andere gebouwen alsook over de toegekende bouwvergunningen en de nieuwbouw- en verbouwingswerken in het referentiejaar. Enkele tabellen geven ook het aantal afbraken.

De nieuwe gebouwen en het aantal woningen erin worden per administratief arrondissement geteld. Daartoe behoort veel informatie die dienstig kan zijn voor de analyse van de bouwsector: volume, oppervlakte, hoedanigheid van de bouwheer (particulier, staat, vzw, naamloze vennootschap...), bestemming van het gebouw (woning, handel, industrie, opslagplaats...).

## **Enkele andere publicaties**

### ***Algemene Publicaties***

Regionaal Statistisch Jaarboek  
Statistisch tijdschrift - *Maandelijks*

### ***Grondgebied en leefmilieu***

Statistiek van de bodembezetting (diskette)

### ***Bevolking***

Huishoudens en familiekeren – *Jaarlijks*  
Totale bevolking op 1 januari - *jaarlijks*  
Huisvesting in sociaal-economisch en geografisch perspectief - *Monografie nr. 10 Volkstelling 1991*

### ***Samenleving***

Huishoudbudgetenquête - *jaarlijks*

### ***Economie en financiën***

Verkoop van onroerende goederen – *Jaarlijks*  
De conjunctuur - *maandelijks*

### ***Landbouw***

Land- en tuinbouwtelling op 15 mei - *Jaarlijks*

### ***Handel, diensten en vervoer***

Maandelijkse vervoerstatistieken – *maandelijks*  
Binnenlandse handel - *jaarlijks*



Statistiek en  
Economische Informatie

**Eerste uitgave**

Gedrukt door de  
drukkerij van het NIS  
B-1000 Brussel

April 2005