

**Industrie en bouwnijverheid**

**Industriële productie  
en bouwnijverheid**

Het Nationaal Instituut voor de Statistiek biedt onpartijdige informatie tegen een redelijke prijs.

De informatie wordt conform de wet verspreid, meer bepaald voor wat betreft de privacy.

De statistieken worden ingedeeld in acht domeinen:

Algemeen	Economie en financiën
Grondgebied en leefmilieu	Landbouw en vergelijkbare activiteiten
Bevolking	Industrie
Samenleving	Diensten, handel en vervoer

Alle rechten voorbehouden. Het vertalen, bewerken, reproduceren op welke wijze dan ook, inbegrepen fotografie en microfilm, is niet toegelaten, tenzij met schriftelijke machtiging vanwege het Nationaal Instituut voor de Statistiek.

Het citeren van korte uittreksels als toelichting of bewijsvoering in een artikel, een boekbespreking of een boek is evenwel toegestaan, mits de bron duidelijk en nauwkeurig wordt vermeld.

Verantwoordelijke uitgever: Fernand Sonck



Statistiek en  
Economische Informatie

© 2003, NATIONAAL INSTITUUT VOOR DE STATISTIEK *uitgever*

B-1000 Brussel – 44 Leuvenseweg

# **Industrie en bouwnijverheid**

## **Industriële productie en bouwnijverheid**

Maandelijks publicatie nr. 2  
Februari 2005

# Inhoudsopgave

## Statistiek van de industriële productie

<b>I. PRODCOM sectoren : voornamelijk Industrie (vanaf 1/1/94)</b> .....	1
A. Verdeling van de waarde van de productie en van de tewerkstelling volgens de hoofdactiviteit van de vestiging :	
- Inleiding .....	3
- Waarde van de industriële productie .....	4
- Tewerkstelling .....	16
B. Waarde van de bestellingen voor bepaalde bedrijfstakken volgens de hoofdactiviteit van de vestiging .....	36
C. Leveringen in waarde en in hoeveelheid volgens de CPA en de PRODCOM lijst :	
- Inleiding .....	39
- Gegevens .....	40
<b>II. NIET-PRODCOM sectoren : voornamelijk Energie en Recuperatie (vanaf 1/1/94)</b> .....	91
A. Omzet en tewerkstelling	
- Inleiding .....	93
- Omzet .....	94
- Tewerkstelling .....	96
B. Industriële productie in absolute cijfers :	
- Zuivelnijverheid .....	100
- Cokesfabrieken.....	101
- Nijverheid van de petroleumderivaten.....	102
- Ijzer- en staalnijverheid.....	102
- Elektriciteit.....	103
- Gas .....	103
- Waterdistributie .....	104

## Statistiek van de bouwnijverheid (vanaf 1/1/95)

A. Tewerkstelling .....	106
B. Lonen .....	112
C. Nieuwe bestellingen per subsectoren .....	113
D. Nieuwe bestellingen per gewest.....	119

# Statistiek van de bouwvergunningen en van de begonnen gebouwen

- Definities van de gebruikte termen.....	126
-------------------------------------------	-----

## I. Bouwvergunningen

- Woongebouwen : indeling per provincie.....	130
- Niet-woongebouwen : indeling per provincie.....	130
- Woongebouwen.....	131
- Niet-woongebouwen.....	131
- Niet-woongebouwen : indeling naar volume.....	132
- Verbouwingen bij woongebouwen : indeling per provincie.....	133
- Verbouwingen bij niet-woongebouwen : indeling per provincie.....	133
- Woongebouwen : indeling per arrondissement.....	134
- Niet-woongebouwen : indeling per arrondissement.....	136
- Niet-woongebouwen : indeling per bestemming.....	138

## II. Begonnen gebouwen volgens reële datum van start van werkzaamheden

- Woongebouwen : indeling per provincie.....	140
- Niet-woongebouw : indeling per provincie.....	140
- Woongebouwen.....	141
- Niet-woongebouwen.....	141
- Niet-woongebouwen : indeling naar volume.....	142
- Verbouwingen bij woongebouwen : indeling per provincie.....	143
- Verbouwingen bij niet-woongebouwen : indeling per provincie.....	143
- Woongebouwen : indeling per arrondissement.....	144
- Niet-woongebouwen : indeling per arrondissement.....	146
- Niet woongebouwen : indeling naar bestemming.....	148

# Conventionele tekens en afkortingen

## Conventionele tekens

Gegevens ontbreken	..
0 of minder dan de helft van de gebruikte eenheid	-
Voorlopige cijfers (*)	,
De komma wordt gebruikt om de eenheden af te zonderen van de decimalen	,
Niet publiceerbaar om reden vertrouwelijkheid	##

## Afkortingen

kleiner of gelijk	<=
gelijk of groter	=>
acrylonitrilbutadieenstyreen	ABS
Chemical Vapour Deposition (chemische afzetting uit de dampfase)	CVD
Isolations Prüfung	IP
Liquid Crystal Display	LCD
Physical Vapour Deposition (fysische afzetting uit de dampfase)	PVD
styreenacrylonitril	SAN
Geharmoniseerd Systeem	GS
gecombineerde nomenclatuur	GN
centigram	cg
kubieke centimeter	cm <sup>3</sup>
kilonewton	kN
kilovar	kvar
kilovolt	kV
millimeter	mm
megapascal	MPa
ton	t
zogenaamd	z.g.
en dergelijk	e.d.
exclusief	excl.
inclusief	incl.
met betrekking tot	m.b.t.
niet elders genoemd	n.e.g.
niet opgemaakt voor de verkoop in het klein	n.o.v.k.
opgemaakt voor de verkoop in het klein	o.v.k.
vin de qualité produit dans une région déterminée (in bepaalde gebieden voortgebrachte kwaliteitswijnen)	v.q.p.r.d.

# **Industriële productie**

## **I. PRODCOM sectoren**

(voornamelijk Industrie)





## Inleiding

---

1 januari 1994 betekent een keerpunt in de opstelling van maandstatistieken van de industriële productie. Tot 1993 bestond voor de meeste sectoren een specifieke maandstatistiek. De gebruikte goederennomenclatuur was een empirisch ontworpen productenlijst per bedrijfstak.

Sinds het tot stand komen van de interne markt op 1 januari '93 is de behoefte aan internationaal vergelijkbare resultaten toegenomen. Men wil de gegevens over productie kunnen koppelen aan die over de buitenlandse handel. Dit leidde tot de PRODCOM-enquête.

De meeste industriële ondernemingen met 10 of meer personeelsleden of met een jaaromzet van 2 478 935,25 EUR, en sommige andere ondernemingen met een industriële nevenactiviteit waar tenminste 20 personen werken, zijn onderworpen aan Prodcom.

Om uiteenlopende redenen worden de statistieken van enkele sectoren (energie, recuperatie, waterdistributie, slachthuizen, zuivel, ijzer en staal) nog ingezameld volgens het oude systeem.

De nieuwe nomenclatuur voor de productiestatistieken, de Prodcom-lijst, bevat ongeveer 5.700 industriële producten, hoofdzakelijk goederen, maar ook een aantal industriële diensten. Elke rubriek van de Prodcom-lijst wordt aangeduid door een code van acht cijfers. De eerste vier cijfers komen overeen met een klasse van de NACE-rev. 1. Aldus wordt een overeenstemming gerealiseerd tussen producten en activiteiten. Bovendien bestaan de rubrieken van de Prodcom-lijst uit artikelen of groepen artikelen van de gecombineerde nomenclatuur.

Er wordt geënquêteerd op het niveau van de lokale eenheid. Indien in één lokale eenheid meerdere activiteiten worden uitgeoefend, vult men één aangifte in per activiteit, t.t.z. per afdeling (2 cijfers) van de NACE-rev. 1. Naast gegevens betreffende de waarde van de productie volgens de hoofdactiviteit (hoeveelheid en waarde van de leveringen), zijn er ook gegevens betreffende tewerkstelling en arbeidsvolume.

In deze tabel is de waarde van de productie van een vestiging gerangschikt in één code op vier cijfers van de NACE-rev.1. Deze code duidt de hoofdactiviteit van de vestiging aan.

Ter verduidelijking volgt een voorbeeld:

Gegeven een vestiging X die twee producten A (code 17.20.31.59) en B (code 17.30.30.30) produceert met als respectievelijke waarde 60 000 EUR en 40 000 EUR. Deze producten behoren tot twee verschillende klassen van de NACE-rev.1 (d.w.z. de eerste vier cijfers van de Prodcom-code van A en B verschillen). Vestiging X krijgt als hoofdactiviteit de eerste vier cijfers van product A nl. 17.20 (met het grootste aandeel in de waarde van de productie van vestiging X).

In de tabel wordt de volledige waarde van de productie van vestiging X, 100 000 EUR, opgenomen in de activiteitscode 17.2 (drie cijfers).

De resultaten zijn nog voorlopig, omdat er nog steeds een kleine non-respons is.

De belangrijke verschillen die worden vastgesteld voor bepaalde sectoren tussen december van een bepaald jaar en januari van het volgend jaar, zijn gedeeltelijk te wijten aan de jaarlijkse bijwerking van het Prodcom-aangeversbestand.

# PRODCOM - Leveringen per activiteit

## Waarde van de industriële productie (1) volgens de hoofdactiviteit

NACE Code	Activiteit	2003	2004			
			Maart	April	Mei	Juni
14	<b>Overige winning van delfstoffen</b>	<b>689 900</b>	<b>79 031</b>	<b>78 180</b>	<b>75 956</b>	<b>90 231</b>
14.1	- Winning van steen	205 210	19 898	19 623	17 796	20 273
14.2	- Winning van zand en klei	398 509	36 974	38 189	35 897	46 309
14.B	- Overige winning van delfstoffen n.e.g. (14.B = 14.3 + 14.4 + 14.5)	86 181	22 159	20 368	22 263	23 648
1C	<b>Vervaardiging van voedingsmiddelen en dranken (1C=15 m.u.v. slachterijen en melkerijen)</b>	<b>18 644 116</b>	<b>1 705 491</b>	<b>1 587 731</b>	<b>1 531 777</b>	<b>1 723 382</b>
15.B	- Productie en verwerking van vlees en vleesproducten (15B= 15.1 m.u.v. slachterijen)	3 203 605	292 630	277 988	269 579	307 644
15.2	- Verwerking en conservering van vis en vervaardiging van visproducten	358 322	29 295	29 413	28 043	30 351
15.3	- Verwerking en conservering van groenten en fruit	1 916 951	192 024	174 683	163 746	181 572
15.4	- Vervaardiging van plantaardige en dierlijke oliën en vetten	1 379 330	114 899	107 012	105 657	116 753
15.C	- Consumptie-ijs (15.C = 15.52)	234 506	21 205	27 048	28 513	35 559
15.6	- Vervaardiging van maalderijproducten, zetmeel en zetmeelproducten	1 452 619	136 649	136 218	122 880	146 506
15.7	- Vervaardiging van diervoeders	1 624 067	162 292	155 121	138 285	149 823
15.8	- Vervaardiging van overige voedingsmiddelen	5 710 396	487 980	443 607	418 776	459 512
15.9	- Vervaardiging van dranken	2 764 321	268 517	236 641	256 297	295 662
16	<b>Vervaardiging van tabaksproducten</b>	<b>391 125</b>	<b>42 890</b>	<b>42 795</b>	<b>35 762</b>	<b>41 903</b>
17	<b>Vervaardiging van textiel</b>	<b>4 831 754</b>	<b>457 021</b>	<b>411 710</b>	<b>369 902</b>	<b>439 642</b>
17.1	- Bewerken en spinnen van textielvezels	313 649	31 089	28 899	25 492	30 897
17.2	- Weven van textiel	1 278 733	118 785	109 861	97 904	114 380
17.3	- Textielveredeling	280 236	26 161	22 845	18 968	23 553
17.4	- Vervaardiging van geconfectioneerde artikelen van textiel, exclusief kleding	422 046	40 814	38 805	38 768	47 565
17.5	- Vervaardiging van overige textielproducten	2 395 881	230 161	203 246	181 028	213 132
17.6	- Vervaardiging van gebreide en gehaakte stoffen	80 679	6 020	5 333	5 063	5 975

(1) Leveringen m.i.v. de industriële behandelingen en diensten en aan het buitenland geleverd maakloonwerk.

# PRODCOM - Leveringen per activiteit

## van de vestiging (voorlopige cijfers in 1 000 EUR)

						<i>2004</i>	<b>NACE Code</b>
<b>Juli</b>	<b>Augustus</b>	<b>September</b>	<b>Oktober</b>	<b>November</b>	<b>December</b>		
<b>64 247</b>	<b>85 915</b>	<b>82 348</b>	<b>89 164</b>	<b>78 048</b>	<b>82 892</b>	<b>911 928</b>	14
12 306	19 075	19 590	20 772	18 407	18 004	<b>217 780</b>	14.1
28 045	36 660	41 024	38 676	34 099	29 316	<b>412 762</b>	14.2
23 895	30 179	21 734	29 716	25 542	35 573	<b>281 387</b>	14.B
<b>1 535 267</b>	<b>1 563 491</b>	<b>1 716 365</b>	<b>1 659 173</b>	<b>1 672 055</b>	<b>1 799 143</b>	<b>19 465 064</b>	1C
276 102	275 870	293 063	292 414	295 427	328 456	<b>3 417 598</b>	15.B
28 976	26 956	27 498	29 464	31 445	39 613	<b>349 483</b>	15.2
170 207	162 662	182 654	178 549	166 641	175 900	<b>2 080 779</b>	15.3
89 241	98 552	107 078	103 894	123 123	115 673	<b>1 291 592</b>	15.4
29 822	24 031	12 345	10 911	11 659	11 532	<b>236 476</b>	15.C
125 264	118 146	132 933	126 039	126 050	133 299	<b>1 540 668</b>	15.6
145 728	136 588	141 763	137 574	140 286	145 724	<b>1 746 559</b>	15.7
417 291	459 732	548 131	562 552	552 271	553 725	<b>5 824 271</b>	15.8
252 636	260 955	270 900	217 775	225 153	295 222	<b>2 977 638</b>	15.9
<b>34 251</b>	<b>30 129</b>	<b>38 636</b>	<b>36 586</b>	<b>35 998</b>	<b>31 624</b>	<b>438 191</b>	16
<b>357 923</b>	<b>288 902</b>	<b>461 102</b>	<b>437 650</b>	<b>417 929</b>	<b>343 808</b>	<b>4 779 417</b>	17
19 771	17 573	31 264	29 533	25 855	23 396	<b>319 414</b>	17.1
89 688	60 331	117 318	115 705	105 989	77 859	<b>1 221 844</b>	17.2
16 036	16 049	25 102	23 815	22 256	21 489	<b>264 607</b>	17.3
32 988	24 501	40 483	33 085	43 716	40 397	<b>445 893</b>	17.4
191 265	162 399	234 739	225 554	210 643	167 758	<b>2 412 041</b>	17.5
4 696	3 526	7 102	6 402	6 578	9 250	<b>70 596</b>	17.6

# PRODCOM - Leveringen per activiteit

## Waarde van de industriële productie (1) volgens de hoofdactiviteit

NACE Code	Activiteit	2003	2004			
			Maart	April	Mei	Juni
17.7	- Vervaardiging van gebreide en gehaakte artikelen	60 529	3 992	2 721	2 679	4 141
18	<b>Vervaardiging van kleding en bontnijverheid</b>	<b>444 306</b>	<b>46 834</b>	<b>30 785</b>	<b>22 750</b>	<b>29 286</b>
19	<b>Leernijverheid en vervaardiging van schoeisel</b>	<b>125 879</b>	<b>12 158</b>	<b>10 607</b>	<b>9 522</b>	<b>11 643</b>
19.A	- Looien, bereiden en vervaardiging van lederen artikelen, behalve schoeisel (19.A = 19.1 + 19.2)	103 621	9 889	9 195	8 165	9 483
19.3	- Vervaardiging van schoeisel	22 258	2 269	1 412	1 357	2 159
20	<b>Houtindustrie en vervaardiging van artikelen van hout en van kurk, exclusief meubelen; vervaardiging van</b>	<b>2 260 678</b>	<b>229 820</b>	<b>212 420</b>	<b>196 117</b>	<b>235 290</b>
20.1	- Zagen en schaven van hout, impregneren van hout	356 476	33 684	32 448	30 918	39 745
20.2	- Vervaardiging van panelen en platen van hout	1 151 668	124 015	109 327	100 187	117 692
20.3	- Vervaardiging van schrijn- en timmerwerk	483 571	49 548	47 118	43 910	53 461
20.4	- Vervaardiging van houten emballage	221 193	18 332	19 531	17 676	20 476
20.5	- Vervaardiging van overige artikelen van hout, van kurk en riet en van vlechtwerk	47 769	4 240	3 996	3 427	3 915
21	<b>Vervaardiging van pulp, papier en papierwaren</b>	<b>3 750 257</b>	<b>354 545</b>	<b>333 881</b>	<b>296 427</b>	<b>347 810</b>
21.1	- Vervaardiging van papierpulp, papier en karton	1 684 796	161 646	154 306	135 958	159 965
21.2	- Vervaardiging van artikelen van papier en karton	2 065 461	192 898	179 575	160 470	187 845
22	<b>Uitgeverijen, drukkerijen en reproductie van opgenomen media</b>	<b>4 601 349</b>	<b>422 780</b>	<b>376 403</b>	<b>394 540</b>	<b>413 621</b>
22.A	- Uitgeverijen en reproductie van opgenomen media (22.A = 22.1 + 22.3)	2 137 830	190 155	166 028	198 574	194 050
22.2	- Drukkerijen en diensten in verband met drukkerijen	2 463 519	232 624	210 375	195 966	219 571
24	<b>Vervaardiging van chemische producten</b>	<b>26 169 025</b>	<b>2 556 223</b>	<b>2 376 689</b>	<b>2 228 954</b>	<b>2 615 711</b>
24.1	- Vervaardiging van chemische basisproducten	15 999 272	1 538 118	1 469 009	1 449 306	1 610 945
24.2	- Vervaardiging van verdelgingsmiddelen en van andere chemische producten voor de landbouw	707 497	89 889	86 843	46 458	79 473
24.3	- Vervaardiging van verf, vernis e.d., drukinkt en mastiek	902 018	85 209	77 513	73 122	87 647
24.4	- Vervaardiging van farmaceutische en van chemische en botanische producten voor medicinaal gebruik	4 244 574	449 503	383 599	325 496	433 528

(1) Leveringen m.i.v. de industriële behandelingen en diensten en aan het buitenland geleverd maakloonwerk.

# PRODCOM - Leveringen per activiteit

## van de vestiging (voorlopige cijfers in 1 000 EUR) - vervolg

						<i>2004</i>	<b>NACE Code</b>
<b>Juli</b>	<b>Augustus</b>	<b>September</b>	<b>Oktober</b>	<b>November</b>	<b>December</b>		
3 479	4 524	5 095	3 556	2 892	3 660	<b>45 022</b>	17.7
<b>41 628</b>	<b>51 840</b>	<b>44 212</b>	<b>32 307</b>	<b>25 364</b>	<b>23 634</b>	<b>440 679</b>	18
<b>7 770</b>	<b>9 587</b>	<b>11 963</b>	<b>9 915</b>	<b>9 301</b>	<b>9 137</b>	<b>121 010</b>	19
6 292	7 591	9 560	7 991	7 571	7 643	<b>98 544</b>	19.A
1 477	1 995	2 403	1 924	1 730	1 494	<b>22 466</b>	19.3
<b>175 103</b>	<b>161 752</b>	<b>242 086</b>	<b>203 279</b>	<b>197 343</b>	<b>180 980</b>	<b>2 397 361</b>	20
26 330	25 670	34 905	32 026	28 528	27 348	<b>365 817</b>	20.1
93 779	84 635	136 973	102 209	104 848	93 837	<b>1 258 522</b>	20.2
33 325	31 418	46 513	45 477	40 964	37 432	<b>504 923</b>	20.3
18 933	16 983	20 046	20 014	19 284	18 761	<b>224 937</b>	20.4
2 737	3 045	3 651	3 552	3 718	3 602	<b>43 162</b>	20.5
<b>294 599</b>	<b>301 942</b>	<b>347 345</b>	<b>333 430</b>	<b>320 214</b>	<b>302 742</b>	<b>3 850 838</b>	21
140 174	136 358	162 851	156 572	150 047	139 126	<b>1 776 156</b>	21.1
154 425	165 584	184 495	176 858	170 167	163 617	<b>2 074 682</b>	21.2
<b>276 175</b>	<b>332 791</b>	<b>411 491</b>	<b>397 614</b>	<b>409 147</b>	<b>450 914</b>	<b>4 588 452</b>	22
135 497	166 515	201 790	193 377	202 873	208 012	<b>2 167 289</b>	22.A
140 679	166 276	209 701	204 237	206 274	242 902	<b>2 421 163</b>	22.2
<b>2 419 180</b>	<b>2 333 483</b>	<b>2 730 151</b>	<b>2 657 651</b>	<b>2 603 835</b>	<b>2 580 291</b>	<b>29 564 214</b>	24
1 546 240	1 512 101	1 752 240	1 777 208	1 738 801	1 639 150	<b>18 812 980</b>	24.1
76 079	61 544	58 599	40 271	19 732	25 163	<b>736 622</b>	24.2
73 044	68 579	82 041	75 090	73 369	64 658	<b>902 587</b>	24.3
387 942	358 310	447 231	398 859	408 875	502 964	<b>4 798 683</b>	24.4

# PRODCOM - Leveringen per activiteit

## Waarde van de industriële productie (1) volgens de hoofdactiviteit

NACE Code	Activiteit	2003	2004			
			Maart	April	Mei	Juni
24.5	- Vervaardiging van zeep, wasmiddelen, poets- en reinigingsmiddelen, parfums en cosmetische artikelen	<b>1 174 859</b>	112 991	103 591	92 312	115 654
24.6	- Vervaardiging van overige chemische producten	<b>2 656 205</b>	233 325	212 241	202 713	240 653
24.7	- Vervaardiging van synthetische en kunstmatige vezels	<b>484 599</b>	47 188	43 893	39 546	47 811
<b>25</b>	<b>Vervaardiging van producten van rubber en kunststof</b>	<b>4 695 874</b>	<b>463 528</b>	<b>425 579</b>	<b>388 841</b>	<b>468 892</b>
25.1	- Vervaardiging van producten van rubber	<b>463 420</b>	41 633	37 527	36 100	41 753
25.2	- Vervaardiging van producten van kunststof	<b>4 232 454</b>	421 895	388 052	352 740	427 139
<b>26</b>	<b>Vervaardiging van overige niet-metaalhoudende minerale producten</b>	<b>5 112 084</b>	<b>485 289</b>	<b>466 602</b>	<b>434 430</b>	<b>539 644</b>
26.1	- Vervaardiging van glas en glaswerk	<b>1 719 235</b>	160 933	146 556	133 778	161 816
26.A	- Vervaardiging van keramische tegels, plavuizen, behalve dakpannen en bakstenen (26.A = 26.2 + 26.3)	<b>151 114</b>	12 705	13 321	11 417	13 455
26.4	- Vervaardiging van dakpannen, bakstenen, tegels en overige producten voor de bouw van gebakken klei	<b>283 610</b>	28 413	28 464	26 614	33 585
26.5	- Vervaardiging van cement, kalk en gips	<b>677 609</b>	64 001	61 160	54 135	68 323
26.6	- Vervaardiging van artikelen van beton, gips en cement	<b>1 747 069</b>	171 429	168 597	160 220	201 279
26.7	- Houwen, bewerken en afwerken van bouw- en siersteen	<b>217 459</b>	20 666	19 536	20 009	25 521
26.8	- Vervaardiging van overige niet-metaalhoudende minerale producten	<b>315 988</b>	27 142	28 967	28 256	35 666
<b>27</b>	<b>Vervaardiging van metalen in primaire vorm</b>	<b>10 926 166</b>	<b>1 173 176</b>	<b>1 125 227</b>	<b>1 060 046</b>	<b>1 225 194</b>
27.1	- Vervaardiging van ijzer en staal en van ferrolegeringen	<b>6 496 343</b>	651 245	650 180	623 582	732 912
27.2	- Vervaardiging van buizen	<b>160 516</b>	20 150	18 735	16 295	19 895
27.3	- Overige eerste verwerking van ijzer en staal	<b>919 605</b>	107 907	100 339	93 543	116 422
27.4	- Productie van non-ferrometalen	<b>3 088 223</b>	367 595	331 808	304 721	330 168
27.5	- Gieten van metalen	<b>261 479</b>	26 278	24 164	21 906	25 798
<b>28</b>	<b>Vervaardiging van producten van metaal</b>	<b>7 133 131</b>	<b>698 628</b>	<b>634 517</b>	<b>601 000</b>	<b>727 103</b>
28.1	- Vervaardiging van metalen constructiewerken voor de bouw	<b>2 431 434</b>	244 910	206 294	204 876	255 624

(1) Leveringen m.i.v. de industriële behandelingen en diensten en aan het buitenland geleverd maakloonwerk.

# PRODCOM - Leveringen per activiteit

## van de vestiging (voorlopige cijfers in 1 000 EUR) - vervolg

						<i>2004</i>	<b>NACE Code</b>
<b>Juli</b>	<b>Augustus</b>	<b>September</b>	<b>Oktober</b>	<b>November</b>	<b>December</b>		
96 324	104 434	116 951	104 845	100 319	107 024	<b>1 256 694</b>	24.5
209 273	193 380	225 364	212 865	216 521	199 954	<b>2 549 790</b>	24.6
30 277	35 135	47 723	48 513	46 218	41 379	<b>506 857</b>	24.7
<b>371 534</b>	<b>352 065</b>	<b>463 151</b>	<b>440 540</b>	<b>409 414</b>	<b>381 735</b>	<b>4 933 875</b>	25
36 520	33 443	43 857	42 454	39 705	35 036	<b>467 371</b>	25.1
335 013	318 622	419 294	398 086	369 709	346 699	<b>4 466 504</b>	25.2
<b>344 165</b>	<b>405 314</b>	<b>505 913</b>	<b>500 289</b>	<b>452 112</b>	<b>377 442</b>	<b>5 251 201</b>	26
125 914	116 402	156 949	157 441	159 283	123 065	<b>1 715 879</b>	26.1
12 718	11 449	11 929	13 307	11 883	12 837	<b>147 631</b>	26.A
20 494	27 855	31 141	28 798	25 446	20 179	<b>315 755</b>	26.4
46 874	53 542	65 447	62 900	57 314	52 532	<b>684 288</b>	26.5
104 802	150 204	185 018	186 531	157 062	133 648	<b>1 849 862</b>	26.6
12 250	18 812	23 401	23 181	17 282	17 308	<b>229 107</b>	26.7
21 113	27 049	32 028	28 131	23 841	17 872	<b>308 680</b>	26.8
<b>1 061 516</b>	<b>880 245</b>	<b>1 226 473</b>	<b>1 261 527</b>	<b>1 231 635</b>	<b>956 464</b>	<b>13 166 644</b>	27
653 522	532 396	728 542	784 188	796 722	611 277	<b>7 914 754</b>	27.1
14 037	11 665	18 025	16 996	15 035	10 641	<b>193 118</b>	27.2
73 452	87 270	113 563	108 716	102 153	87 403	<b>1 142 679</b>	27.3
302 991	231 925	340 822	326 042	293 124	226 415	<b>3 642 477</b>	27.4
17 514	16 989	25 519	25 585	24 600	20 729	<b>273 616</b>	27.5
<b>519 071</b>	<b>564 346</b>	<b>705 376</b>	<b>692 097</b>	<b>659 501</b>	<b>659 010</b>	<b>7 546 436</b>	28
161 973	201 710	259 838	241 927	232 352	237 223	<b>2 598 686</b>	28.1

# PRODCOM - Leveringen per activiteit

## Waarde van de industriële productie (1) volgens de hoofdactiviteit

NACE Code	Activiteit	2003	2004			
			Maart	April	Mei	Juni
28.2	- Vervaardiging van tanks, reservoirs en bergingsmiddelen, van metaal; vervaardiging van radiatoren en ketels	<b>902 117</b>	74 674	68 436	72 196	85 604
28.3	- Vervaardiging van stoomketels	<b>444 035</b>	33 761	38 934	35 085	32 482
28.4	- Smeden, persen, stampen en profielwalsen van metaal; poedermetallurgie	<b>226 205</b>	27 738	25 227	24 380	28 233
28.5	- Oppervlaktebehandeling en bekleding van metaal; algemene metaalbewerking	<b>1 304 500</b>	128 681	119 859	108 193	132 978
28.6	- Vervaardiging van scharen, messen, bestekken, gereedschap en ijzerwaren	<b>417 788</b>	37 446	36 260	32 202	40 707
28.7	- Vervaardiging van overige producten van metaal	<b>1 407 052</b>	151 417	139 507	124 067	151 474
29	<b>Vervaardiging van machines, apparaten en werktuigen, n.e.g.</b>	<b>7 272 738</b>	<b>689 457</b>	<b>630 375</b>	<b>599 015</b>	<b>721 025</b>
29.1	- Vervaardiging van machines voor de productie en toepassing van mechanische energie, exclusief motoren voor	<b>1 626 938</b>	168 198	150 368	140 235	166 115
29.2	- Vervaardiging van overige machines voor algemeen gebruik	<b>2 198 619</b>	202 761	199 524	194 345	217 102
29.3	- Vervaardiging van machines voor de landbouw en de bosbouw	<b>585 865</b>	62 778	53 586	52 919	55 238
29.4	- Vervaardiging van gereedschapswerktuigen	<b>269 859</b>	20 145	19 075	19 808	23 655
29.5	- Vervaardiging van overige machines voor specifieke doeleinden	<b>2 070 437</b>	190 355	174 129	161 467	209 191
29.6	- Vervaardiging van wapens en munitie	<b>275 473</b>	21 188	13 194	11 417	24 793
29.7	- Vervaardiging van huishoudapparaten	<b>245 547</b>	24 032	20 499	18 824	24 931
30	<b>Vervaardiging van kantoorcomputers en computers</b>	<b>340 857</b>	<b>27 598</b>	<b>23 975</b>	<b>25 489</b>	<b>34 638</b>
31	<b>Vervaardiging van elektrische machines en apparaten</b>	<b>3 847 805</b>	<b>399 991</b>	<b>340 738</b>	<b>328 258</b>	<b>394 113</b>
31.1	- Vervaardiging van elektromotoren en van elektrische generatoren en transformatoren	<b>558 217</b>	77 024	45 174	43 132	59 854
31.2	- Vervaardiging van schakel- en verdeelinrichtingen	<b>820 808</b>	80 714	80 050	68 507	84 255
31.3	- Vervaardiging van geïsoleerde kabels en draad	<b>428 943</b>	42 178	41 216	39 705	42 136
31.4	- Vervaardiging van accumulatoren en elektrische batterijen	<b>245 887</b>	19 162	18 773	19 119	22 608
31.5	- Vervaardiging van elektrische lampen en verlichtingsapparaten	<b>586 653</b>	55 946	56 724	46 688	55 548
31.6	- Vervaardiging van overige elektrische benodigdheden	<b>1 207 297</b>	124 967	98 801	111 107	129 712

(1) Leveringen m.i.v. de industriële behandelingen en diensten en aan het buitenland geleverd maakloonwerk.



# PRODCOM - Leveringen per activiteit

## van de vestiging (voorlopige cijfers in 1 000 EUR) - vervolg

						<i>2004</i>	<b>NACE Code</b>
<b>Juli</b>	<b>Augustus</b>	<b>September</b>	<b>Oktober</b>	<b>November</b>	<b>December</b>		
67 848	65 140	84 859	88 560	69 277	83 032	<b>879 821</b>	28.2
27 152	32 785	22 531	32 538	37 271	43 900	<b>398 659</b>	28.3
22 012	21 097	28 751	27 706	27 447	20 154	<b>297 109</b>	28.4
92 541	97 007	127 737	125 005	126 781	125 880	<b>1 396 458</b>	28.5
27 836	27 528	36 827	36 513	34 134	28 949	<b>403 270</b>	28.6
119 709	119 080	144 833	139 847	132 238	119 872	<b>1 572 433</b>	28.7
<b>562 520</b>	<b>534 157</b>	<b>661 956</b>	<b>627 535</b>	<b>609 880</b>	<b>748 286</b>	<b>7 470 666</b>	29
140 404	148 880	154 830	151 162	150 884	171 029	<b>1 786 344</b>	29.1
188 807	174 188	207 712	184 484	178 188	247 424	<b>2 349 835</b>	29.2
35 367	19 589	35 295	32 263	29 430	44 841	<b>499 331</b>	29.3
18 163	18 070	22 390	28 560	24 110	38 671	<b>265 348</b>	29.4
148 919	136 922	179 593	178 294	169 110	188 023	<b>2 053 660</b>	29.5
14 829	20 184	35 832	26 823	33 524	35 843	<b>252 506</b>	29.6
16 030	16 323	26 305	25 949	24 633	22 455	<b>263 642</b>	29.7
<b>22 670</b>	<b>21 183</b>	<b>30 376</b>	<b>26 124</b>	<b>30 106</b>	<b>34 586</b>	<b>324 705</b>	30
<b>310 508</b>	<b>293 444</b>	<b>377 650</b>	<b>376 798</b>	<b>356 841</b>	<b>369 110</b>	<b>4 138 137</b>	31
34 320	39 585	51 582	53 831	45 733	65 333	<b>588 243</b>	31.1
71 554	69 132	79 586	82 126	80 212	83 405	<b>910 343</b>	31.2
35 525	33 019	42 033	47 836	39 901	29 389	<b>462 718</b>	31.3
12 981	14 431	24 112	27 044	23 270	19 806	<b>239 293</b>	31.4
45 855	43 607	55 524	59 920	51 340	49 183	<b>617 116</b>	31.5
110 272	93 670	124 814	106 041	116 384	121 994	<b>1 320 423</b>	31.6

# PRODCOM - Leveringen per activiteit

## Waarde van de industriële productie (1) volgens de hoofdactiviteit

NACE Code	Activiteit	2003	2004			
			Maart	April	Mei	Juni
32	<b>Vervaardiging van audio-, video- en telecommunicatieapparatuur</b>	<b>2 532 619</b>	<b>211 310</b>	<b>201 716</b>	<b>193 057</b>	<b>210 080</b>
32.1	- Vervaardiging van elektronische onderdelen	<b>488 320</b>	48 348	47 300	42 943	51 092
32.2	- Vervaardiging van zendapparatuur voor televisie en radio en van apparatuur voor lijntelefonie en lijntelegrafie		92 852	75 238	66 806	79 962
32.3	- Vervaardiging van audio- en videoapparatuur		70 109	79 178	83 308	79 025
32.A	- Vervaardiging van audio-, video- en telecommunicatieapparatuur (32.A = 32.2 + 32.3)	<b>2 044 299</b>				
33	<b>Vervaardiging van medische apparatuur en instrumenten, van precisie- en optische instrumenten en van uurwerken</b>	<b>886 973</b>	<b>98 491</b>	<b>83 772</b>	<b>79 030</b>	<b>97 256</b>
33.1	- Vervaardiging van medische apparatuur en instrumenten en van orthopedische artikelen	<b>215 075</b>	21 942	19 604	17 081	20 006
33.2	- Vervaardiging van meet-, regel-, navigatie- en controleapparatuur	<b>522 639</b>	57 207	46 778	44 168	57 875
33.3	- Vervaardiging van apparaten voor de bewaking van industriële processen	<b>87 719</b>	13 710	13 510	13 300	13 704
33.4	- Vervaardiging van optische instrumenten en van foto- en filmapparatuur	<b>56 000</b>	4 976	3 434	3 871	4 989
33.5	- Vervaardiging van uurwerken	<b>5 540</b>	656	446	610	682
34	<b>Vervaardiging en assemblage van auto's, aanhangwagens en opleggers</b>	<b>14 939 608</b>	<b>1 656 021</b>	<b>1 451 848</b>	<b>1 217 249</b>	<b>1 707 589</b>
34.1	- Vervaardiging en assemblage van auto's	<b>11 142 655</b>	1 208 444	1 045 875	843 847	1 243 593
34.2	- Vervaardiging van carrosserieën; vervaardiging van aanhangwagens, caravans en opleggers	<b>1 217 065</b>	124 894	113 105	99 885	123 585
34.3	- Vervaardiging van onderdelen en accessoires voor motorvoertuigen en motoren daarvan	<b>2 579 888</b>	322 682	292 868	273 517	340 411
35	<b>Vervaardiging van overige transportmiddelen</b>	<b>1 242 968</b>	<b>111 134</b>	<b>107 642</b>	<b>109 236</b>	<b>127 410</b>
35.1	- Scheepsbouw en -reparatie	<b>134 611</b>	12 642	11 895	9 529	13 773
35.4	- Vervaardiging van motorrijwielen en rijwielen	<b>64 576</b>	8 756	7 432	6 926	8 252
35.I	- Vervaardiging van lucht-en ruimtevaartuigen en rollend materieel (35.F = 35.2 + 35.3)	<b>1 043 780</b>	89 735	88 314	92 782	105 385
36	<b>Vervaardiging van meubelen; overige industrie</b>	<b>2 646 764</b>	<b>264 869</b>	<b>209 821</b>	<b>199 506</b>	<b>253 766</b>
36.1	- Vervaardiging van meubelen	<b>2 050 895</b>	203 967	173 051	156 124	196 965
36.2	- Bewerking van edelstenen en vervaardiging van juwelen en dergelijke artikelen	<b>366 659</b>	41 895	20 088	26 386	39 946

(1) Leveringen m.i.v. de industriële behandelingen en diensten en aan het buitenland geleverd maakloonwerk.

# PRODCOM - Leveringen per activiteit

## van de vestiging (voorlopige cijfers in 1 000 EUR) - vervolg

Juli	Augustus	September	Oktober	November	December	2004	NACE Code
181 578	177 339	217 375	230 536	192 567	193 526	2 401 397	32
43 260	41 406	48 679	46 244	41 341	45 809	541 557	32.1
75 199	57 467	69 452	77 392	71 612	75 221	884 424	32.2
63 119	78 466	99 243	106 899	79 615	72 496	975 416	32.3
							32.A
75 880	82 225	102 596	90 448	94 602	117 596	1 069 296	33
17 409	15 021	19 725	19 955	18 242	18 942	223 902	33.1
40 047	51 653	59 610	53 286	61 495	73 286	625 537	33.2
13 533	11 639	13 955	11 762	11 446	12 160	148 359	33.3
4 460	3 379	8 555	5 003	3 067	12 652	65 080	33.4
431	534	750	442	351	556	6 418	33.5
853 025	993 964	1 627 805	1 648 107	1 431 168	1 315 636	16 379 479	34
558 720	692 801	1 155 526	1 176 258	1 014 001	903 437	11 635 099	34.1
96 880	75 366	123 976	128 619	126 373	128 700	1 346 299	34.2
197 426	225 798	348 303	343 230	290 795	283 499	3 398 081	34.3
97 357	156 454	120 847	123 170	114 332	145 602	1 410 325	35
9 111	10 135	8 508	9 422	12 413	18 706	135 017	35.1
6 266	4 047	5 629	4 293	4 661	4 654	71 584	35.4
81 979	142 271	106 710	109 455	97 257	122 242	1 203 724	35.1
151 455	162 687	248 664	225 002	227 392	217 330	2 554 362	36
112 328	131 676	197 101	176 341	178 086	171 508	2 019 588	36.1
23 998	17 929	32 001	27 555	32 409	30 237	330 588	36.2

## PRODCOM - Leveringen per activiteit

### Waarde van de industriële productie (1) volgens de hoofdactiviteit

NACE Code	Activiteit	2003	2004			
			Maart	April	Mei	Juni
36.3	- Vervaardiging van muziekinstrumenten	<b>1 742</b>				
36.4	- Vervaardiging van sportartikelen	<b>10 304</b>	1 119	1 287	996	1 426
36.5	- Vervaardiging van spellen en speelgoed	<b>98 645</b>	7 893	7 333	7 961	6 640
36.6	- Diverse industrie, n.e.g.	<b>118 519</b>				
36.A	- Overige industrie, m.i.v. de vervaardiging van muziekinstrumenten (36.A = 36.3 + 36.6)	<b>120 261</b>	9 996	8 062	8 038	8 789
	<b>Totaal</b>	<b>123 485 974</b>	<b>12 186 285</b>	<b>11 163 013</b>	<b>10 396 866</b>	<b>12 455 230</b>

(1) Leveringen m.i.v. de industriële behandelingen en diensten en aan het buitenland geleverd maakloonwerk.

## PRODCOM - Leveringen per activiteit

### van de vestiging (voorlopige cijfers in 1 000 EUR) - vervolg en einde

Juli	Augustus	September	Oktober	November	December	2004	NACE Code
							36.3
809	710	692	1 094	856	843	<b>11 073</b>	36.4
6 445	5 499	8 503	8 948	5 671	5 347	<b>83 781</b>	36.5
							36.6
7 874	6 873	10 367	11 064	10 370	9 394	<b>109 333</b>	36.A
<b>9 757 420</b>	<b>9 783 254</b>	<b>12 373 880</b>	<b>12 098 942</b>	<b>11 578 783</b>	<b>11 321 489</b>	<b>133 203 676</b>	

# PRODCOM - Tewerkstelling, uren en lonen

## Tewerkstelling, uren en lonen volgens de hoofdactiviteit van de vestiging (voorlopige)

NACE Code	Activiteit		2003	2004		
				Maart	April	Mei
14	Overige winning van delfstoffen	Aantal arbeiders	2 381	2 511	2 496	2 503
		Aantal bedienden	784	825	824	819
		Totaal	3 165	3 336	3 320	3 322
		Aantal uren (1)	402 609	494 593	462 997	401 232
		Trimestriële lonen (2)	92 866	24 237		
14.1	- Winning van steen	Aantal arbeiders	1 160	1 181	1 168	1 169
		Aantal bedienden	305	309	308	307
		Totaal	1 465	1 490	1 476	1 476
		Aantal uren (1)	185 957	215 475	212 288	180 603
		Trimestriële lonen (2)	45 109	11 137		
14.2	- Winning van zand en klei	Aantal arbeiders	1 105	1 096	1 097	1 100
		Aantal bedienden	363	355	355	353
		Totaal	1 469	1 451	1 452	1 453
		Aantal uren (1)	188 206	218 161	198 373	174 592
		Trimestriële lonen (2)	41 239	9 919		
14.B	- Overige winning van delfstoffen n.e.g. (14.B = 14.3 + 14.4 + 14.5)	Aantal arbeiders	114	234	231	234
		Aantal bedienden	116	161	161	159
		Totaal	231	395	392	393
		Aantal uren (1)	28 445	60 957	52 336	46 037
		Trimestriële lonen (2)	6 519	3 181		
1C	Vervaardiging van voedingsmiddelen en dranken (1C=15 m.u.v. slachterijen en melkerijen)	Aantal arbeiders	47 197	46 176	45 983	45 892
		Aantal bedienden	18 992	18 595	18 580	18 634
		Totaal	66 189	64 771	64 563	64 526
		Aantal uren (1)	8 053 648	8 995 076	8 053 121	7 361 259
		Trimestriële lonen (2)	1 685 313	404 360		
15.B	- Productie en verwerking van vlees en vleesproducten (15B= 15.1 m.u.v. slachterijen)	Aantal arbeiders	10 329	10 124	10 062	10 072
		Aantal bedienden	1 861	1 867	1 853	1 851
		Totaal	12 190	11 991	11 915	11 923
		Aantal uren (1)	1 476 818	1 681 626	1 511 550	1 355 079
		Trimestriële lonen (2)	260 592	65 179		
15.2	- Verwerking en conservering van vis en vervaardiging van visproducten	Aantal arbeiders	1 067	1 017	1 008	977
		Aantal bedienden	442	415	412	413
		Totaal	1 509	1 432	1 420	1 390
		Aantal uren (1)	189 173	199 847	184 787	166 035
		Trimestriële lonen (2)	34 455	7 593		
15.3	- Verwerking en conservering van groenten en fruit	Aantal arbeiders	5 317	5 279	5 304	5 312
		Aantal bedienden	1 336	1 399	1 413	1 422
		Totaal	6 653	6 678	6 717	6 734
		Aantal uren (1)	817 712	931 949	825 692	763 086
		Trimestriële lonen (2)	152 372	38 699		
15.4	- Vervaardiging van plantaardige en dierlijke oliën en vetten	Aantal arbeiders	703	678	683	681
		Aantal bedienden	584	583	587	585
		Totaal	1 288	1 261	1 270	1 266
		Aantal uren (1)	159 030	182 050	165 028	148 561
		Trimestriële lonen (2)	46 220	10 818		
15.C	- Consumptie-ijs (15.C = 15.52)	Aantal arbeiders	1 210	1 233	1 242	1 253
		Aantal bedienden	252	216	218	220
		Totaal	1 462	1 449	1 460	1 473
		Aantal uren (1)	168 917	207 279	198 221	191 180
		Trimestriële lonen (2)	32 224	8 249		
15.6	- Vervaardiging van maalderijproducten, zetmeel en zetmeelproducten	Aantal arbeiders	1 956	1 929	1 931	1 937
		Aantal bedienden	1 551	1 561	1 563	1 571
		Totaal	3 508	3 490	3 494	3 508
		Aantal uren (1)	460 494	530 012	471 829	446 462
		Trimestriële lonen (2)	121 433	28 625		
15.7	- Vervaardiging van diervoeders	Aantal arbeiders	1 543	1 510	1 500	1 497
		Aantal bedienden	1 403	1 357	1 356	1 362
		Totaal	2 947	2 867	2 856	2 859
		Aantal uren (1)	392 653	437 442	395 140	346 679
		Trimestriële lonen (2)	85 605	19 921		

(1) Tot december 1998 uren-arbeiders, vanaf januari 1999 uren gepresteerd door de werknemers (bedienden en arbeiders).

(2) Brutolonen en -weden van de werknemers tewerkgesteld in de industriële afdelingen (in 1 000 EUR).

# PRODCOM - Tewerkstelling, uren en lonen

cijfers)

							2004	NACE
Juni	Juli	Augustus	September	Oktober	November	December		Code
<b>2 511</b>	<b>2 513</b>	<b>2 503</b>	<b>2 500</b>	<b>2 496</b>	<b>2 499</b>	<b>2 486</b>	<b>2 500</b>	14
817	799	799	801	802	796	800	810	
<b>3 328</b>	<b>3 312</b>	<b>3 302</b>	<b>3 301</b>	<b>3 298</b>	<b>3 295</b>	<b>3 286</b>	<b>3 311</b>	
<b>470 628</b>	<b>278 664</b>	<b>420 359</b>	<b>464 478</b>	<b>457 458</b>	<b>401 668</b>	<b>376 085</b>	<b>424 807</b>	
<b>24 781</b>			<b>21 785</b>			<b>28 164</b>	<b>98 966</b>	
1 188	1 182	1 180	1 179	1 172	1 185	1 181	<b>1 177</b>	14.1
304	303	301	298	301	300	302	<b>304</b>	
1 492	1 485	1 481	1 477	1 473	1 485	1 483	<b>1 481</b>	
210 942	94 430	213 795	208 961	214 336	180 612	177 402	<b>191 905</b>	
11 424			10 106			13 346	<b>46 013</b>	
1 093	1 099	1 096	1 095	1 099	1 094	1 088	<b>1 094</b>	14.2
354	351	351	357	355	350	353	<b>353</b>	
1 447	1 450	1 447	1 452	1 454	1 444	1 441	<b>1 447</b>	
206 815	143 377	166 875	207 443	197 585	178 129	159 576	<b>185 087</b>	
10 100			8 887			11 757	<b>40 663</b>	
230	232	227	226	225	220	217	<b>229</b>	14.B
159	145	147	146	146	146	145	<b>153</b>	
389	377	374	372	371	366	362	<b>382</b>	
52 871	40 857	39 689	48 074	45 537	42 927	39 107	<b>47 813</b>	
3 256			2 791			3 061	<b>12 290</b>	
<b>46 200</b>	<b>46 414</b>	<b>46 880</b>	<b>47 099</b>	<b>47 235</b>	<b>47 017</b>	<b>46 703</b>	<b>46 511</b>	1C
<b>18 640</b>	<b>18 651</b>	<b>18 682</b>	<b>18 733</b>	<b>18 766</b>	<b>18 786</b>	<b>18 743</b>	<b>18 663</b>	
<b>64 840</b>	<b>65 065</b>	<b>65 562</b>	<b>65 832</b>	<b>66 001</b>	<b>65 803</b>	<b>65 446</b>	<b>65 174</b>	
<b>8 496 640</b>	<b>6 793 468</b>	<b>7 401 501</b>	<b>8 449 217</b>	<b>8 400 583</b>	<b>7 869 056</b>	<b>7 786 663</b>	<b>7 978 648</b>	
<b>431 868</b>			<b>375 814</b>			<b>502 466</b>	<b>1 714 507</b>	
10 136	10 133	10 145	10 194	10 193	10 158	10 187	<b>10 133</b>	15.B
1 845	1 850	1 859	1 856	1 866	1 866	1 866	<b>1 857</b>	
11 981	11 983	12 004	12 050	12 059	12 024	12 053	<b>11 991</b>	
1 569 816	1 281 539	1 347 852	1 534 492	1 525 850	1 459 778	1 517 986	<b>1 479 872</b>	
67 333			58 085			78 948	<b>269 544</b>	
984	982	976	986	999	993	973	<b>992</b>	15.2
418	415	418	412	410	407	415	<b>414</b>	
1 402	1 397	1 394	1 398	1 409	1 400	1 388	<b>1 407</b>	
191 298	157 716	162 224	179 194	174 792	171 726	180 191	<b>177 279</b>	
8 269			7 167			9 698	<b>32 726</b>	
5 348	5 359	5 348	5 355	5 370	5 364	5 325	<b>5 336</b>	15.3
1 436	1 443	1 453	1 447	1 451	1 452	1 446	<b>1 427</b>	
6 784	6 802	6 801	6 802	6 821	6 816	6 771	<b>6 763</b>	
893 516	780 660	795 101	915 926	887 363	816 513	768 976	<b>836 190</b>	
38 848			36 513			48 919	<b>162 979</b>	
676	677	672	672	673	672	671	<b>675</b>	15.4
583	582	591	590	593	591	587	<b>586</b>	
1 259	1 259	1 263	1 262	1 266	1 263	1 258	<b>1 261</b>	
170 515	137 290	150 130	167 311	167 787	155 785	159 764	<b>161 714</b>	
12 037			10 763			13 722	<b>47 341</b>	
1 258	1 283	1 228	1 135	1 118	1 086	1 076	<b>1 190</b>	15.C
219	219	219	220	220	222	221	<b>218</b>	
1 477	1 502	1 447	1 355	1 338	1 308	1 297	<b>1 409</b>	
209 843	177 106	164 792	133 453	135 759	123 788	114 345	<b>162 701</b>	
8 361			6 872			8 339	<b>31 821</b>	
1 960	1 931	1 980	1 998	2 014	1 996	1 985	<b>1 964</b>	15.6
1 571	1 570	1 568	1 573	1 583	1 575	1 574	<b>1 569</b>	
3 531	3 501	3 548	3 571	3 597	3 571	3 559	<b>3 534</b>	
501 946	404 054	434 554	497 560	498 811	454 113	453 663	<b>470 108</b>	
31 058			27 193			36 541	<b>123 417</b>	
1 491	1 491	1 500	1 498	1 498	1 492	1 485	<b>1 497</b>	15.7
1 364	1 356	1 345	1 351	1 356	1 367	1 357	<b>1 358</b>	
2 855	2 847	2 845	2 849	2 854	2 859	2 842	<b>2 856</b>	
406 367	348 540	345 083	393 474	382 475	365 937	359 558	<b>380 810</b>	
20 937			19 040			24 917	<b>84 815</b>	

# PRODCOM - Tewerkstelling, uren en lonen

## Tewerkstelling, uren en lonen volgens de hoofdactiviteit van de vestiging (voorlopige)

NACE Code	Activiteit		2003	2004		
				Maart	April	Mei
15.8	- Vervaardiging van overige voedingsmiddelen	Aantal arbeiders	<b>19 808</b>	19 128	18 896	18 788
		Aantal bedienden	<b>7 978</b>	7 654	7 632	7 635
		Totaal	<b>27 787</b>	26 782	26 528	26 423
		Aantal uren (1)	<b>3 290 634</b>	3 549 791	3 167 452	2 892 876
		Trimestriële lonen (2)	<b>665 506</b>	154 678		
15.9	- Vervaardiging van dranken	Aantal arbeiders	<b>5 261</b>	5 278	5 357	5 375
		Aantal bedienden	<b>3 581</b>	3 543	3 546	3 575
		Totaal	<b>8 842</b>	8 821	8 903	8 950
		Aantal uren (1)	<b>1 098 212</b>	1 275 080	1 133 422	1 051 301
		Trimestriële lonen (2)	<b>286 906</b>	70 598		
16	<b>Vervaardiging van tabaksproducten</b>	<b>Aantal arbeiders</b>	<b>1 411</b>	<b>1 387</b>	<b>1 384</b>	<b>1 376</b>
		<b>Aantal bedienden</b>	<b>446</b>	<b>443</b>	<b>445</b>	<b>446</b>
		<b>Totaal</b>	<b>1 858</b>	<b>1 830</b>	<b>1 829</b>	<b>1 822</b>
		<b>Aantal uren (1)</b>	<b>212 477</b>	<b>252 624</b>	<b>222 847</b>	<b>191 328</b>
		<b>Trimestriële lonen (2)</b>	<b>45 143</b>	<b>10 825</b>		
17	<b>Vervaardiging van textiel</b>	<b>Aantal arbeiders</b>	<b>27 505</b>	<b>26 646</b>	<b>26 603</b>	<b>26 479</b>
		<b>Aantal bedienden</b>	<b>5 542</b>	<b>5 405</b>	<b>5 375</b>	<b>5 373</b>
		<b>Totaal</b>	<b>33 048</b>	<b>32 051</b>	<b>31 978</b>	<b>31 852</b>
		<b>Aantal uren (1)</b>	<b>3 806 295</b>	<b>4 439 164</b>	<b>3 832 947</b>	<b>3 537 937</b>
		<b>Trimestriële lonen (2)</b>	<b>645 702</b>	<b>167 426</b>		
17.1	- Bewerken en spinnen van textielvezels	Aantal arbeiders	<b>2 823</b>	2 697	2 680	2 668
		Aantal bedienden	<b>276</b>	272	269	265
		Totaal	<b>3 100</b>	2 969	2 949	2 933
		Aantal uren (1)	<b>312 352</b>	372 621	333 648	297 741
		Trimestriële lonen (2)	<b>51 157</b>	13 219		
17.2	- Weven van textiel	Aantal arbeiders	<b>6 809</b>	6 543	6 520	6 470
		Aantal bedienden	<b>1 469</b>	1 432	1 421	1 423
		Totaal	<b>8 279</b>	7 975	7 941	7 893
		Aantal uren (1)	<b>952 618</b>	1 058 889	931 188	858 334
		Trimestriële lonen (2)	<b>170 068</b>	42 609		
17.3	- Textielveredeling	Aantal arbeiders	<b>1 983</b>	1 844	1 833	1 816
		Aantal bedienden	<b>429</b>	404	408	409
		Totaal	<b>2 412</b>	2 248	2 241	2 225
		Aantal uren (1)	<b>277 635</b>	318 694	268 990	241 605
		Trimestriële lonen (2)	<b>46 730</b>	11 625		
17.4	- Vervaardiging van geconfectioneerde artikelen van textiel, exclusief kleding	Aantal arbeiders	<b>3 254</b>	3 418	3 429	3 423
		Aantal bedienden	<b>739</b>	731	729	733
		Totaal	<b>3 993</b>	4 149	4 158	4 156
		Aantal uren (1)	<b>459 556</b>	579 111	512 518	454 240
		Trimestriële lonen (2)	<b>68 816</b>	19 111		
17.5	- Vervaardiging van overige textielproducten	Aantal arbeiders	<b>10 959</b>	10 733	10 740	10 712
		Aantal bedienden	<b>2 377</b>	2 352	2 343	2 342
		Totaal	<b>13 337</b>	13 085	13 083	13 054
		Aantal uren (1)	<b>1 600 933</b>	1 923 640	1 635 398	1 537 949
		Trimestriële lonen (2)	<b>280 355</b>	74 812		
17.6	- Vervaardiging van gebreide en gehaakte stoffen	Aantal arbeiders	<b>529</b>	463	469	470
		Aantal bedienden	<b>104</b>	103	100	99
		Totaal	<b>633</b>	566	569	569
		Aantal uren (1)	<b>74 637</b>	80 298	65 741	64 030
		Trimestriële lonen (2)	<b>12 072</b>	2 697		
17.7	- Vervaardiging van gebreide en gehaakte artikelen	Aantal arbeiders	<b>1 145</b>	948	932	920
		Aantal bedienden	<b>145</b>	111	105	102
		Totaal	<b>1 291</b>	1 059	1 037	1 022
		Aantal uren (1)	<b>128 560</b>	105 911	85 464	84 038
		Trimestriële lonen (2)	<b>16 503</b>	3 353		
18	<b>Vervaardiging van kleding en bontnijverheid</b>	<b>Aantal arbeiders</b>	<b>4 908</b>	<b>4 558</b>	<b>4 494</b>	<b>4 459</b>
		<b>Aantal bedienden</b>	<b>1 712</b>	<b>1 690</b>	<b>1 685</b>	<b>1 692</b>
		<b>Totaal</b>	<b>6 621</b>	<b>6 248</b>	<b>6 179</b>	<b>6 151</b>
		<b>Aantal uren (1)</b>	<b>699 906</b>	<b>763 105</b>	<b>644 621</b>	<b>617 171</b>
		<b>Trimestriële lonen (2)</b>	<b>117 252</b>	<b>28 262</b>		

(1) Tot december 1998 uren-arbeiders, vanaf januari 1999 uren gepresteerd door de werknemers (bedienden en arbeiders).

(2) Brutolonen en -weden van de werknemers tewerkgesteld in de industriële afdelingen (in 1 000 EUR).



# PRODCOM - Tewerkstelling, uren en lonen

## cijfers) - vervolg

							2004	NACE
Juni	Juli	Augustus	September	Oktober	November	December		Code
18 923	19 157	19 613	19 903	20 081	19 950	19 708	<b>19 386</b>	15.8
7 637	7 649	7 656	7 681	7 675	7 693	7 667	<b>7 656</b>	
26 560	26 806	27 269	27 584	27 756	27 643	27 375	<b>27 042</b>	
3 338 248	2 481 461	2 971 100	3 466 183	3 504 481	3 237 097	3 214 766	<b>3 195 089</b>	
160 776			146 509			200 943	<b>662 906</b>	
5 424	5 401	5 418	5 358	5 289	5 306	5 293	<b>5 334</b>	15.9
3 567	3 567	3 573	3 603	3 612	3 613	3 610	<b>3 573</b>	
8 991	8 968	8 991	8 961	8 901	8 919	8 903	<b>8 907</b>	
1 215 091	1 025 102	1 030 665	1 161 624	1 123 265	1 084 319	1 017 414	<b>1 114 882</b>	
84 250			63 671			80 439	<b>298 958</b>	
<b>1 372</b>	<b>1 369</b>	<b>1 219</b>	<b>1 222</b>	<b>1 225</b>	<b>1 240</b>	<b>1 239</b>	<b>1 318</b>	16
<b>446</b>	<b>448</b>	<b>419</b>	<b>418</b>	<b>420</b>	<b>418</b>	<b>418</b>	<b>433</b>	
<b>1 818</b>	<b>1 817</b>	<b>1 638</b>	<b>1 640</b>	<b>1 645</b>	<b>1 658</b>	<b>1 657</b>	<b>1 752</b>	
<b>234 136</b>	<b>138 298</b>	<b>168 079</b>	<b>217 321</b>	<b>197 482</b>	<b>186 488</b>	<b>171 637</b>	<b>201 065</b>	
<b>11 593</b>			<b>8 399</b>			<b>12 081</b>	<b>42 898</b>	
<b>26 430</b>	<b>26 341</b>	<b>26 215</b>	<b>26 173</b>	<b>26 047</b>	<b>25 806</b>	<b>25 645</b>	<b>26 314</b>	17
<b>5 372</b>	<b>5 368</b>	<b>5 338</b>	<b>5 339</b>	<b>5 323</b>	<b>5 307</b>	<b>5 296</b>	<b>5 359</b>	
<b>31 802</b>	<b>31 709</b>	<b>31 553</b>	<b>31 512</b>	<b>31 370</b>	<b>31 113</b>	<b>30 941</b>	<b>31 674</b>	
<b>4 159 592</b>	<b>2 613 729</b>	<b>2 794 514</b>	<b>4 161 443</b>	<b>3 963 051</b>	<b>3 692 846</b>	<b>3 236 830</b>	<b>3 689 972</b>	
<b>168 643</b>			<b>145 669</b>			<b>168 622</b>	<b>650 360</b>	
2 658	2 642	2 636	2 646	2 657	2 524	2 521	<b>2 644</b>	17.1
268	270	270	269	268	255	256	<b>266</b>	
2 926	2 912	2 906	2 915	2 925	2 779	2 777	<b>2 911</b>	
349 515	193 164	245 898	349 104	331 044	302 321	258 649	<b>307 509</b>	
13 741			10 820			12 872	<b>50 652</b>	
6 405	6 383	6 376	6 351	6 315	6 275	6 259	<b>6 419</b>	17.2
1 407	1 401	1 391	1 384	1 386	1 375	1 311	<b>1 400</b>	
7 812	7 784	7 767	7 735	7 701	7 650	7 570	<b>7 820</b>	
1 001 339	622 106	647 401	1 004 346	961 995	894 509	772 273	<b>888 017</b>	
42 647			35 464			42 723	<b>163 443</b>	
1 823	1 806	1 809	1 793	1 777	1 759	1 753	<b>1 810</b>	17.3
408	412	413	412	409	410	407	<b>409</b>	
2 231	2 218	2 222	2 205	2 186	2 169	2 160	<b>2 219</b>	
283 919	159 078	200 989	293 073	266 842	248 660	230 393	<b>256 055</b>	
11 456			9 611			11 506	<b>44 198</b>	
3 430	3 439	3 399	3 390	3 359	3 321	3 219	<b>3 387</b>	17.4
730	726	712	718	716	726	725	<b>723</b>	
4 160	4 165	4 111	4 108	4 075	4 047	3 944	<b>4 111</b>	
533 839	363 350	346 021	517 538	490 689	463 139	434 393	<b>474 684</b>	
19 376			16 650			19 979	<b>75 115</b>	
10 731	10 699	10 668	10 662	10 661	10 659	10 639	<b>10 692</b>	17.5
2 353	2 352	2 351	2 353	2 348	2 346	2 341	<b>2 349</b>	
13 084	13 051	13 019	13 015	13 009	13 005	12 980	<b>13 042</b>	
1 797 498	1 176 495	1 206 346	1 808 910	1 742 634	1 629 220	1 395 457	<b>1 602 195</b>	
75 461			67 629			74 865	<b>292 767</b>	
486	487	485	490	491	489	483	<b>478</b>	17.6
103	103	104	105	105	105	167	<b>108</b>	
589	590	589	595	596	594	650	<b>586</b>	
81 402	56 861	46 784	84 661	81 510	73 369	70 532	<b>70 191</b>	
2 739			2 689			3 810	<b>11 936</b>	
897	885	842	841	787	779	771	<b>881</b>	17.7
103	104	97	98	91	90	89	<b>101</b>	
1 000	989	939	939	878	869	860	<b>982</b>	
112 080	42 675	101 075	103 811	88 337	81 628	75 133	<b>91 319</b>	
3 222			2 807			2 866	<b>12 249</b>	
<b>4 414</b>	<b>4 390</b>	<b>4 389</b>	<b>4 360</b>	<b>4 274</b>	<b>4 257</b>	<b>4 202</b>	<b>4 422</b>	18
<b>1 687</b>	<b>1 688</b>	<b>1 705</b>	<b>1 705</b>	<b>1 691</b>	<b>1 696</b>	<b>1 689</b>	<b>1 696</b>	
<b>6 101</b>	<b>6 078</b>	<b>6 094</b>	<b>6 065</b>	<b>5 965</b>	<b>5 953</b>	<b>5 891</b>	<b>6 119</b>	
<b>763 942</b>	<b>458 715</b>	<b>611 283</b>	<b>692 317</b>	<b>632 730</b>	<b>623 601</b>	<b>576 211</b>	<b>653 842</b>	
<b>29 021</b>			<b>26 512</b>			<b>29 858</b>	<b>113 653</b>	

# PRODCOM - Tewerkstelling, uren en lonen

## Tewerkstelling, uren en lonen volgens de hoofdactiviteit van de vestiging (voorlopige)

NACE Code	Activiteit		2003	2004		
				Maart	April	Mei
18.2	- Vervaardiging van overige kleding en toebehoren	Aantal arbeiders	<b>4 642</b>	4 308	4 244	4 210
		Aantal bedienden	<b>1 639</b>	1 623	1 618	1 625
		Totaal	<b>6 282</b>	5 931	5 862	5 835
		Aantal uren (1)	<b>663 769</b>	726 585	607 470	582 866
		Trimestriële lonen (2)	<b>111 577</b>	27 151		
19	<b>Leernijverheid en vervaardiging van schoeisel</b>	<b>Aantal arbeiders</b>	<b>1 178</b>	<b>1 120</b>	<b>1 099</b>	<b>1 094</b>
		<b>Aantal bedienden</b>	<b>368</b>	<b>362</b>	<b>359</b>	<b>364</b>
		<b>Totaal</b>	<b>1 546</b>	<b>1 482</b>	<b>1 458</b>	<b>1 458</b>
		<b>Aantal uren (1)</b>	<b>172 769</b>	<b>196 723</b>	<b>174 098</b>	<b>163 488</b>
		<b>Trimestriële lonen (2)</b>	<b>33 611</b>	<b>7 697</b>		
19.A	- Looien, bereiden en vervaardiging van lederen artikelen, behalve schoeisel (19.A = 19.1 + 19.2)	Aantal arbeiders	<b>##</b>	<b>##</b>	<b>##</b>	<b>##</b>
		Aantal bedienden	<b>##</b>	<b>##</b>	<b>##</b>	<b>##</b>
		Totaal	<b>1 295</b>	1 248	1 231	1 231
		Aantal uren (1)	<b>147 466</b>	167 877	153 211	140 936
		Trimestriële lonen (2)	<b>29 593</b>	6 757		
19.3	- Vervaardiging van schoeisel	Aantal arbeiders	<b>##</b>	<b>##</b>	<b>##</b>	<b>##</b>
		Aantal bedienden	<b>##</b>	<b>##</b>	<b>##</b>	<b>##</b>
		Totaal	<b>250</b>	234	227	227
		Aantal uren (1)	<b>25 302</b>	28 846	20 887	22 552
		Trimestriële lonen (2)	<b>4 018</b>	941		
20	<b>Houtindustrie en vervaardiging van artikelen van hout en van kurk, exclusief meubelen; vervaardiging van</b>	<b>Aantal arbeiders</b>	<b>8 285</b>	<b>8 094</b>	<b>8 099</b>	<b>8 081</b>
		<b>Aantal bedienden</b>	<b>2 038</b>	<b>2 000</b>	<b>2 001</b>	<b>2 005</b>
		<b>Totaal</b>	<b>10 324</b>	<b>10 094</b>	<b>10 100</b>	<b>10 086</b>
		<b>Aantal uren (1)</b>	<b>1 333 138</b>	<b>1 539 105</b>	<b>1 400 537</b>	<b>1 279 225</b>
		<b>Trimestriële lonen (2)</b>	<b>224 537</b>	<b>55 476</b>		
20.1	- Zagen en schaven van hout, impregneren van hout	Aantal arbeiders	<b>1 325</b>	1 187	1 188	1 191
		Aantal bedienden	<b>263</b>	252	251	256
		Totaal	<b>1 589</b>	1 439	1 439	1 447
		Aantal uren (1)	<b>200 967</b>	210 249	197 588	176 635
		Trimestriële lonen (2)	<b>29 975</b>	6 745		
20.2	- Vervaardiging van panelen en platen van hout	Aantal arbeiders	<b>2 849</b>	2 933	2 948	2 942
		Aantal bedienden	<b>686</b>	701	697	698
		Totaal	<b>3 536</b>	3 634	3 645	3 640
		Aantal uren (1)	<b>485 863</b>	577 481	532 749	495 346
		Trimestriële lonen (2)	<b>89 720</b>	22 680		
20.3	- Vervaardiging van schrijn- en timmerwerk	Aantal arbeiders	<b>2 903</b>	2 804	2 800	2 796
		Aantal bedienden	<b>729</b>	712	714	725
		Totaal	<b>3 632</b>	3 516	3 514	3 521
		Aantal uren (1)	<b>450 854</b>	525 902	468 916	431 766
		Trimestriële lonen (2)	<b>73 400</b>	18 400		
20.4	- Vervaardiging van houten emballage	Aantal arbeiders	<b>786</b>	778	773	765
		Aantal bedienden	<b>137</b>	122	123	123
		Totaal	<b>923</b>	900	896	888
		Aantal uren (1)	<b>116 893</b>	134 829	122 567	106 438
		Trimestriële lonen (2)	<b>18 857</b>	4 662		
20.5	- Vervaardiging van overige artikelen van hout, van kurk en riet en van vlechtwerk	Aantal arbeiders	<b>420</b>	392	390	387
		Aantal bedienden	<b>222</b>	213	216	203
		Totaal	<b>642</b>	605	606	590
		Aantal uren (1)	<b>78 559</b>	90 644	78 717	69 040
		Trimestriële lonen (2)	<b>12 585</b>	2 989		
21	<b>Vervaardiging van pulp, papier en papierwaren</b>	<b>Aantal arbeiders</b>	<b>11 476</b>	<b>11 127</b>	<b>11 108</b>	<b>11 085</b>
		<b>Aantal bedienden</b>	<b>3 843</b>	<b>3 712</b>	<b>3 697</b>	<b>3 713</b>
		<b>Totaal</b>	<b>15 320</b>	<b>14 839</b>	<b>14 805</b>	<b>14 798</b>
		<b>Aantal uren (1)</b>	<b>1 923 293</b>	<b>2 171 446</b>	<b>1 949 290</b>	<b>1 744 320</b>
		<b>Trimestriële lonen (2)</b>	<b>451 124</b>	<b>105 370</b>		
21.1	- Vervaardiging van papierpulp, papier en karton	Aantal arbeiders	<b>3 411</b>	3 197	3 205	3 213
		Aantal bedienden	<b>1 423</b>	1 340	1 327	1 355
		Totaal	<b>4 835</b>	4 537	4 532	4 568
		Aantal uren (1)	<b>602 336</b>	651 618	590 434	551 320
		Trimestriële lonen (2)	<b>170 692</b>	38 815		

(1) Tot december 1998 uren-arbeiders, vanaf januari 1999 uren gepresteerd door de werknemers (bedienden en arbeiders).

(2) Brutolonen en -weden van de werknemers tewerkgesteld in de industriële afdelingen (in 1 000 EUR).

# PRODCOM - Tewerkstelling, uren en lonen

## cijfers) - vervolg

							2004	NACE
Juni	Juli	Augustus	September	Oktober	November	December		Code
4 165	4 141	4 137	4 113	4 027	4 010	3 957	<b>4 172</b>	18.2
1 621	1 621	1 638	1 638	1 624	1 629	1 623	<b>1 629</b>	
5 786	5 762	5 775	5 751	5 651	5 639	5 580	<b>5 801</b>	
719 831	434 789	582 702	649 881	595 462	590 484	549 895	<b>620 426</b>	
27 508			25 197			28 415	<b>108 271</b>	
<b>1 087</b>	<b>1 083</b>	<b>1 089</b>	<b>1 094</b>	<b>1 089</b>	<b>1 088</b>	<b>1 081</b>	<b>1 097</b>	19
<b>369</b>	<b>364</b>	<b>366</b>	<b>367</b>	<b>369</b>	<b>369</b>	<b>367</b>	<b>365</b>	
<b>1 456</b>	<b>1 447</b>	<b>1 455</b>	<b>1 461</b>	<b>1 458</b>	<b>1 457</b>	<b>1 448</b>	<b>1 462</b>	
<b>200 677</b>	<b>131 979</b>	<b>165 239</b>	<b>192 866</b>	<b>176 229</b>	<b>162 409</b>	<b>163 591</b>	<b>172 523</b>	
<b>8 817</b>			<b>7 329</b>			<b>10 111</b>	<b>33 955</b>	
##	##	##	##	##	##	##	##	19.A
##	##	##	##	##	##	##	##	
1 229	1 221	1 223	1 226	1 222	1 219	1 211	<b>1 230</b>	
171 089	118 392	139 131	166 097	152 207	139 187	139 909	<b>148 000</b>	
7 883			6 484			8 912	<b>30 035</b>	
##	##	##	##	##	##	##	##	19.3
##	##	##	##	##	##	##	##	
227	226	232	235	236	238	237	<b>232</b>	
29 588	13 587	26 108	26 769	24 022	23 222	23 682	<b>24 523</b>	
934			845			1 200	<b>3 919</b>	
<b>8 087</b>	<b>8 060</b>	<b>8 105</b>	<b>8 093</b>	<b>8 078</b>	<b>8 052</b>	<b>8 021</b>	<b>8 084</b>	20
<b>2 002</b>	<b>2 011</b>	<b>2 024</b>	<b>2 046</b>	<b>2 023</b>	<b>2 054</b>	<b>2 054</b>	<b>2 018</b>	
<b>10 089</b>	<b>10 071</b>	<b>10 129</b>	<b>10 139</b>	<b>10 101</b>	<b>10 106</b>	<b>10 075</b>	<b>10 102</b>	
<b>1 505 721</b>	<b>959 094</b>	<b>1 205 068</b>	<b>1 469 448</b>	<b>1 409 964</b>	<b>1 341 466</b>	<b>1 214 992</b>	<b>1 337 484</b>	
<b>59 691</b>			<b>50 823</b>			<b>60 200</b>	<b>226 190</b>	
1 191	1 182	1 169	1 170	1 169	1 155	1 156	<b>1 179</b>	20.1
253	254	249	248	248	251	252	<b>251</b>	
1 444	1 436	1 418	1 418	1 417	1 406	1 408	<b>1 431</b>	
210 850	132 322	163 560	202 201	192 278	184 240	161 397	<b>183 409</b>	
7 457			6 101			6 882	<b>27 185</b>	
2 932	2 924	2 976	2 967	2 957	2 952	2 939	<b>2 941</b>	20.2
704	713	727	738	723	726	731	<b>712</b>	
3 636	3 637	3 703	3 705	3 680	3 678	3 670	<b>3 653</b>	
551 202	412 583	460 427	547 080	528 597	517 719	478 483	<b>510 278</b>	
24 506			21 624			25 295	<b>94 105</b>	
2 794	2 770	2 783	2 781	2 778	2 785	2 771	<b>2 796</b>	20.3
714	713	721	731	726	729	720	<b>718</b>	
3 508	3 483	3 504	3 512	3 504	3 514	3 491	<b>3 515</b>	
534 448	268 028	413 382	517 469	491 299	453 381	395 338	<b>453 143</b>	
19 793			16 042			19 734	<b>73 968</b>	
785	799	793	794	799	789	791	<b>783</b>	20.4
126	130	126	127	127	146	146	<b>129</b>	
911	929	919	921	926	935	937	<b>912</b>	
128 733	99 927	105 536	125 956	124 137	116 695	112 668	<b>117 611</b>	
4 917			4 453			5 111	<b>19 143</b>	
385	385	384	381	375	371	364	<b>384</b>	20.5
205	201	201	202	199	202	205	<b>206</b>	
590	586	585	583	574	573	569	<b>590</b>	
80 488	46 234	62 163	76 742	73 653	69 431	67 106	<b>73 042</b>	
3 018			2 604			3 178	<b>11 788</b>	
<b>11 131</b>	<b>11 067</b>	<b>11 052</b>	<b>11 015</b>	<b>11 010</b>	<b>10 990</b>	<b>10 949</b>	<b>11 088</b>	21
<b>3 659</b>	<b>3 654</b>	<b>3 658</b>	<b>3 644</b>	<b>3 638</b>	<b>3 631</b>	<b>3 610</b>	<b>3 671</b>	
<b>14 790</b>	<b>14 721</b>	<b>14 710</b>	<b>14 659</b>	<b>14 648</b>	<b>14 621</b>	<b>14 559</b>	<b>14 760</b>	
<b>2 026 298</b>	<b>1 536 877</b>	<b>1 652 891</b>	<b>1 971 629</b>	<b>1 934 586</b>	<b>1 792 811</b>	<b>1 661 434</b>	<b>1 862 744</b>	
<b>111 677</b>			<b>96 939</b>			<b>124 738</b>	<b>438 724</b>	
3 226	3 203	3 201	3 198	3 193	3 199	3 182	<b>3 220</b>	21.1
1 296	1 296	1 297	1 287	1 285	1 284	1 283	<b>1 317</b>	
4 522	4 499	4 498	4 485	4 478	4 483	4 465	<b>4 538</b>	
597 174	486 955	497 883	586 972	590 269	549 601	529 679	<b>571 258</b>	
42 106			36 850			46 684	<b>164 456</b>	

# PRODCOM - Tewerkstelling, uren en lonen

## Tewerkstelling, uren en lonen volgens de hoofdactiviteit van de vestiging (voorlopige)

NACE Code	Activiteit		2003	2004		
				Maart	April	Mei
21.2	- Vervaardiging van artikelen van papier en karton	Aantal arbeiders	8 065	7 930	7 903	7 872
		Aantal bedienden	2 419	2 372	2 370	2 358
		Totaal	10 484	10 302	10 273	10 230
		Aantal uren (1)	1 320 956	1 519 828	1 358 856	1 193 000
		Trimestriële lonen (2)	280 432	66 555		
22	Uitgeverijen, drukkerijen en reproductie van opgenomen media	Aantal arbeiders	11 478	11 140	11 106	11 074
		Aantal bedienden	14 412	13 658	13 694	13 679
		Totaal	25 891	24 798	24 800	24 753
		Aantal uren (1)	3 305 647	3 664 677	3 284 479	2 988 134
		Trimestriële lonen (2)	819 905	187 130		
22.A	- Uitgeverijen en reproductie van opgenomen media (22.A = 22.1 + 22.3)	Aantal arbeiders	1 551	1 489	1 466	1 459
		Aantal bedienden	9 212	9 004	9 037	9 031
		Totaal	10 763	10 493	10 503	10 490
		Aantal uren (1)	1 407 699	1 558 064	1 397 085	1 304 043
		Trimestriële lonen (2)	390 922	87 738		
22.2	- Drukkerijen en diensten in verband met drukkerijen	Aantal arbeiders	9 927	9 651	9 640	9 615
		Aantal bedienden	5 200	4 654	4 657	4 648
		Totaal	15 127	14 305	14 297	14 263
		Aantal uren (1)	1 897 947	2 106 613	1 887 394	1 684 091
		Trimestriële lonen (2)	428 983	99 391		
24	Vervaardiging van chemische producten	Aantal arbeiders	28 923	28 677	28 658	28 636
		Aantal bedienden	35 630	35 814	35 822	35 746
		Totaal	64 553	64 491	64 480	64 382
		Aantal uren (1)	8 295 275	9 610 000	8 497 513	7 753 768
		Trimestriële lonen (2)	2 690 147	657 469		
24.1	- Vervaardiging van chemische basisproducten	Aantal arbeiders	13 309	12 893	12 887	12 861
		Aantal bedienden	14 326	14 823	14 830	14 783
		Totaal	27 635	27 716	27 717	27 644
		Aantal uren (1)	3 525 611	4 080 682	3 592 610	3 359 106
		Trimestriële lonen (2)	1 216 598	302 792		
24.2	- Vervaardiging van verdelgingsmiddelen en van andere chemische producten voor de landbouw	Aantal arbeiders	572	573	536	559
		Aantal bedienden	722	720	729	731
		Totaal	1 294	1 293	1 265	1 290
		Aantal uren (1)	169 583	177 793	173 073	169 679
		Trimestriële lonen (2)	54 056	13 791		
24.3	- Vervaardiging van verf, vernis e.d., drukinkt en mastiek	Aantal arbeiders	1 402	1 295	1 288	1 290
		Aantal bedienden	2 024	1 913	1 917	1 900
		Totaal	3 426	3 208	3 205	3 190
		Aantal uren (1)	490 854	524 996	478 830	432 715
		Trimestriële lonen (2)	128 545	27 795		
24.4	- Vervaardiging van farmaceutische en van chemische en botanische producten voor medicinaal gebruik	Aantal arbeiders	4 910	5 337	5 374	5 397
		Aantal bedienden	11 036	11 189	11 190	11 202
		Totaal	15 947	16 526	16 564	16 599
		Aantal uren (1)	2 090 823	2 540 116	2 220 461	1 954 514
		Trimestriële lonen (2)	691 362	179 658		
24.5	- Vervaardiging van zeep, wasmiddelen, poets- en reinigingsmiddelen, parfums en cosmetische artikelen	Aantal arbeiders	2 841	2 831	2 829	2 799
		Aantal bedienden	1 558	1 576	1 575	1 565
		Totaal	4 399	4 407	4 404	4 364
		Aantal uren (1)	554 051	637 499	568 190	526 768
		Trimestriële lonen (2)	125 706	29 654		
24.6	- Vervaardiging van overige chemische producten	Aantal arbeiders	3 998	3 953	3 961	3 952
		Aantal bedienden	5 468	5 114	5 103	5 091
		Totaal	9 467	9 067	9 064	9 043
		Aantal uren (1)	1 186 421	1 345 378	1 183 761	1 032 973
		Trimestriële lonen (2)	413 528	88 303		
24.7	- Vervaardiging van synthetische en kunstmatige vezels	Aantal arbeiders	1 888	1 795	1 783	1 778
		Aantal bedienden	494	479	478	474
		Totaal	2 382	2 274	2 261	2 252
		Aantal uren (1)	277 930	303 536	280 588	278 013
		Trimestriële lonen (2)	60 352	15 477		

(1) Tot december 1998 uren-arbeiders, vanaf januari 1999 uren gepresteerd door de werknemers (bedienden en arbeiders).

(2) Brutolonen en -weden van de werknemers tewerkgesteld in de industriële afdelingen (in 1 000 EUR).

# PRODCOM - Tewerkstelling, uren en lonen

## cijfers) - vervolg

							2004	NACE
Juni	Juli	Augustus	September	Oktober	November	December		Code
7 905	7 864	7 851	7 817	7 817	7 791	7 767	<b>7 867</b>	21.2
2 363	2 358	2 361	2 357	2 353	2 347	2 327	<b>2 354</b>	
10 268	10 222	10 212	10 174	10 170	10 138	10 094	<b>10 222</b>	
1 429 124	1 049 922	1 155 008	1 384 657	1 344 317	1 243 210	1 131 755	<b>1 291 485</b>	
69 570			60 089			78 054	<b>274 268</b>	
<b>11 059</b>	<b>11 048</b>	<b>10 979</b>	<b>10 884</b>	<b>10 836</b>	<b>10 702</b>	<b>10 656</b>	<b>10 984</b>	22
<b>13 703</b>	<b>13 556</b>	<b>13 579</b>	<b>13 566</b>	<b>13 519</b>	<b>13 489</b>	<b>13 494</b>	<b>13 611</b>	
<b>24 762</b>	<b>24 604</b>	<b>24 558</b>	<b>24 450</b>	<b>24 355</b>	<b>24 191</b>	<b>24 150</b>	<b>24 596</b>	
<b>3 412 934</b>	<b>2 544 692</b>	<b>2 995 565</b>	<b>3 362 022</b>	<b>3 268 896</b>	<b>3 078 846</b>	<b>3 124 789</b>	<b>3 185 440</b>	
<b>200 195</b>			<b>176 197</b>			<b>230 520</b>	<b>794 042</b>	
1 448	1 448	1 446	1 432	1 419	1 274	1 272	<b>1 426</b>	22.A
9 059	8 930	8 954	8 938	8 921	8 885	8 887	<b>8 972</b>	
10 507	10 378	10 400	10 370	10 340	10 159	10 159	<b>10 399</b>	
1 454 661	1 226 445	1 323 675	1 425 132	1 408 318	1 318 759	1 384 167	<b>1 382 886</b>	
97 542			87 403			110 868	<b>383 552</b>	
9 611	9 600	9 533	9 452	9 417	9 428	9 384	<b>9 558</b>	22.2
4 644	4 626	4 625	4 628	4 598	4 604	4 607	<b>4 639</b>	
14 255	14 226	14 158	14 080	14 015	14 032	13 991	<b>14 197</b>	
1 958 273	1 318 247	1 671 890	1 936 890	1 860 578	1 760 087	1 740 622	<b>1 802 553</b>	
102 652			88 794			119 652	<b>410 490</b>	
<b>28 564</b>	<b>28 587</b>	<b>28 590</b>	<b>28 537</b>	<b>28 561</b>	<b>28 633</b>	<b>28 606</b>	<b>28 650</b>	24
<b>35 792</b>	<b>35 773</b>	<b>35 838</b>	<b>35 837</b>	<b>35 837</b>	<b>35 901</b>	<b>35 856</b>	<b>35 831</b>	
<b>64 356</b>	<b>64 360</b>	<b>64 428</b>	<b>64 374</b>	<b>64 398</b>	<b>64 534</b>	<b>64 462</b>	<b>64 481</b>	
<b>8 837 526</b>	<b>6 902 352</b>	<b>7 108 532</b>	<b>8 481 884</b>	<b>8 640 527</b>	<b>7 604 445</b>	<b>7 401 829</b>	<b>8 175 851</b>	
<b>698 586</b>			<b>609 856</b>			<b>757 426</b>	<b>2 723 336</b>	
12 800	12 798	12 807	12 782	12 788	12 789	12 763	<b>12 848</b>	24.1
14 766	14 767	14 772	14 745	14 705	14 742	14 683	<b>14 778</b>	
27 566	27 565	27 579	27 527	27 493	27 531	27 446	<b>27 627</b>	
3 688 122	3 042 693	3 038 641	3 613 914	3 662 393	3 384 391	3 293 124	<b>3 513 451</b>	
319 980			281 318			348 405	<b>1 252 495</b>	
558	560	559	534	534	537	536	<b>553</b>	24.2
727	727	733	737	739	743	741	<b>730</b>	
1 285	1 287	1 292	1 271	1 273	1 280	1 277	<b>1 283</b>	
171 268	159 927	158 079	167 787	167 338	163 102	156 989	<b>167 080</b>	
13 971			13 297			13 914	<b>54 972</b>	
1 305	1 308	1 315	1 315	1 275	1 299	1 286	<b>1 296</b>	24.3
1 920	1 928	1 934	1 950	1 980	1 992	1 973	<b>1 937</b>	
3 225	3 236	3 249	3 265	3 255	3 291	3 259	<b>3 233</b>	
496 246	411 742	431 585	463 890	456 386	432 955	400 737	<b>455 333</b>	
31 714			27 578			34 909	<b>121 996</b>	
5 357	5 403	5 423	5 443	5 488	5 529	5 553	<b>5 420</b>	24.4
11 226	11 213	11 253	11 262	11 278	11 279	11 314	<b>11 232</b>	
16 583	16 616	16 676	16 705	16 766	16 808	16 867	<b>16 652</b>	
2 355 915	1 673 362	1 784 624	2 186 255	2 299 497	1 741 934	1 807 016	<b>2 087 111</b>	
177 634			159 584			194 450	<b>711 327</b>	
2 816	2 816	2 813	2 791	2 807	2 812	2 803	<b>2 818</b>	24.5
1 582	1 583	1 581	1 581	1 573	1 582	1 587	<b>1 578</b>	
4 398	4 399	4 394	4 372	4 380	4 394	4 390	<b>4 397</b>	
601 136	479 806	484 835	575 865	565 888	531 800	510 796	<b>552 879</b>	
32 069			29 508			37 785	<b>129 016</b>	
3 954	3 925	3 914	3 907	3 911	3 907	3 904	<b>3 933</b>	24.6
5 102	5 090	5 105	5 106	5 104	5 103	5 102	<b>5 106</b>	
9 056	9 015	9 019	9 013	9 015	9 010	9 006	<b>9 039</b>	
1 237 143	939 251	998 614	1 194 927	1 196 723	1 073 392	988 129	<b>1 131 059</b>	
107 321			85 531			111 821	<b>392 976</b>	
1 774	1 777	1 759	1 765	1 758	1 760	1 761	<b>1 781</b>	24.7
469	465	460	456	458	460	456	<b>468</b>	
2 243	2 242	2 219	2 221	2 216	2 220	2 217	<b>2 249</b>	
287 696	195 571	212 154	279 246	292 302	276 871	245 038	<b>268 935</b>	
15 897			13 039			16 141	<b>60 554</b>	

# PRODCOM - Tewerkstelling, uren en lonen

## Tewerkstelling, uren en lonen volgens de hoofdactiviteit van de vestiging (voorlopige)

NACE Code	Activiteit		2003	2004		
				Maart	April	Mei
25	<b>Vervaardiging van producten van rubber en kunststof</b>	<b>Aantal arbeiders</b>	<b>18 184</b>	<b>17 995</b>	<b>17 889</b>	<b>17 906</b>
		<b>Aantal bedienden</b>	<b>7 568</b>	<b>7 657</b>	<b>7 665</b>	<b>7 664</b>
		<b>Totaal</b>	<b>25 753</b>	<b>25 652</b>	<b>25 554</b>	<b>25 570</b>
		<b>Aantal uren (1)</b>	<b>3 267 167</b>	<b>3 811 426</b>	<b>3 446 188</b>	<b>3 115 956</b>
		<b>Trimestriële lonen (2)</b>	<b>722 353</b>	<b>175 263</b>		
25.1	- Vervaardiging van producten van rubber	Aantal arbeiders	2 034	1 932	1 924	1 907
		Aantal bedienden	859	832	848	849
		Totaal	2 893	2 764	2 772	2 756
		Aantal uren (1)	361 610	412 812	355 076	318 577
		Trimestriële lonen (2)	84 820	19 834		
25.2	- Vervaardiging van producten van kunststof	Aantal arbeiders	16 150	16 063	15 965	15 999
		Aantal bedienden	6 709	6 825	6 817	6 815
		Totaal	22 860	22 888	22 782	22 814
		Aantal uren (1)	2 905 556	3 398 614	3 091 112	2 797 379
		Trimestriële lonen (2)	637 532	155 429		
26	<b>Vervaardiging van overige niet-metaalhoudende minerale producten</b>	<b>Aantal arbeiders</b>	<b>21 699</b>	<b>21 014</b>	<b>21 003</b>	<b>21 020</b>
		<b>Aantal bedienden</b>	<b>6 933</b>	<b>6 857</b>	<b>6 853</b>	<b>6 845</b>
		<b>Totaal</b>	<b>28 633</b>	<b>27 871</b>	<b>27 856</b>	<b>27 865</b>
		<b>Aantal uren (1)</b>	<b>3 623 045</b>	<b>4 203 492</b>	<b>3 794 468</b>	<b>3 459 310</b>
		<b>Trimestriële lonen (2)</b>	<b>801 760</b>	<b>199 277</b>		
26.1	- Vervaardiging van glas en glaswerk	Aantal arbeiders	7 795	7 565	7 554	7 579
		Aantal bedienden	2 466	2 442	2 436	2 431
		Totaal	10 262	10 007	9 990	10 010
		Aantal uren (1)	1 284 152	1 490 149	1 348 435	1 269 866
		Trimestriële lonen (2)	298 837	74 579		
26.A	- Vervaardiging van keramische tegels, plavuizen, behalve dakpannen en bakstenen (26.A = 26.2 + 26.3)	Aantal arbeiders	972	859	859	873
		Aantal bedienden	267	236	236	238
		Totaal	1 239	1 095	1 095	1 111
		Aantal uren (1)	154 639	162 826	146 837	130 067
		Trimestriële lonen (2)	33 012	7 276		
26.4	- Vervaardiging van dakpannen, bakstenen, tegels en overige producten voor de bouw van gebakken klei	Aantal arbeiders	1 638	1 628	1 627	1 608
		Aantal bedienden	306	312	314	316
		Totaal	1 944	1 940	1 941	1 924
		Aantal uren (1)	254 520	298 879	271 331	248 893
		Trimestriële lonen (2)	49 141	12 140		
26.5	- Vervaardiging van cement, kalk en gips	Aantal arbeiders	1 259	1 209	1 219	1 206
		Aantal bedienden	774	767	781	779
		Totaal	2 034	1 976	2 000	1 985
		Aantal uren (1)	266 867	295 380	264 300	242 825
		Trimestriële lonen (2)	83 493	23 358		
26.6	- Vervaardiging van artikelen van beton, gips en cement	Aantal arbeiders	8 042	7 834	7 827	7 841
		Aantal bedienden	2 351	2 341	2 330	2 328
		Totaal	10 393	10 175	10 157	10 169
		Aantal uren (1)	1 314 808	1 552 612	1 409 266	1 248 332
		Trimestriële lonen (2)	270 332	65 912		
26.7	- Houwen, bewerken en afwerken van bouw- en siersteen	Aantal arbeiders	1 146	1 152	1 149	1 148
		Aantal bedienden	356	362	359	353
		Totaal	1 503	1 514	1 508	1 501
		Aantal uren (1)	197 668	232 921	207 906	187 871
		Trimestriële lonen (2)	32 753	8 252		
26.8	- Vervaardiging van overige niet-metaalhoudende minerale producten	Aantal arbeiders	845	767	768	765
		Aantal bedienden	410	397	397	400
		Totaal	1 255	1 164	1 165	1 165
		Aantal uren (1)	150 389	170 725	146 393	131 456
		Trimestriële lonen (2)	34 193	7 760		
27	<b>Vervaardiging van metalen in primaire vorm</b>	<b>Aantal arbeiders</b>	<b>24 337</b>	<b>23 099</b>	<b>23 125</b>	<b>23 032</b>
		<b>Aantal bedienden</b>	<b>9 796</b>	<b>9 439</b>	<b>9 387</b>	<b>9 395</b>
		<b>Totaal</b>	<b>34 134</b>	<b>32 538</b>	<b>32 512</b>	<b>32 427</b>
		<b>Aantal uren (1)</b>	<b>4 301 584</b>	<b>4 802 504</b>	<b>4 324 899</b>	<b>4 071 571</b>
		<b>Trimestriële lonen (2)</b>	<b>1 178 667</b>	<b>280 536</b>		

(1) Tot december 1998 uren-arbeiders, vanaf januari 1999 uren gepresteerd door de werknemers (bedienden en arbeiders).

(2) Brutolonen en -weden van de werknemers tewerkgesteld in de industriële afdelingen (in 1 000 EUR).

# PRODCOM - Tewerkstelling, uren en lonen

## cijfers) - vervolg

							2004	NACE
Juni	Juli	Augustus	September	Oktober	November	December		Code
<b>17 928</b>	<b>17 947</b>	<b>17 935</b>	<b>17 907</b>	<b>17 890</b>	<b>17 835</b>	<b>17 777</b>	<b>17 922</b>	25
<b>7 656</b>	<b>7 652</b>	<b>7 676</b>	<b>7 699</b>	<b>7 707</b>	<b>7 695</b>	<b>7 698</b>	<b>7 668</b>	
<b>25 584</b>	<b>25 599</b>	<b>25 611</b>	<b>25 606</b>	<b>25 597</b>	<b>25 530</b>	<b>25 475</b>	<b>25 591</b>	
<b>3 657 715</b>	<b>2 538 471</b>	<b>2 927 049</b>	<b>3 567 689</b>	<b>3 481 776</b>	<b>3 234 024</b>	<b>2 871 055</b>	<b>3 287 817</b>	
<b>187 345</b>			<b>163 710</b>			<b>215 718</b>	<b>742 035</b>	
1 901	1 912	1 921	1 902	1 903	1 889	1 882	<b>1 911</b>	25.1
849	849	852	854	854	846	850	<b>846</b>	
2 750	2 761	2 773	2 756	2 757	2 735	2 732	<b>2 758</b>	
387 539	271 793	276 968	379 299	371 635	343 592	295 842	<b>344 250</b>	
21 155			18 131			24 971	<b>84 090</b>	
16 027	16 035	16 014	16 005	15 987	15 946	15 895	<b>16 011</b>	25.2
6 807	6 803	6 824	6 845	6 853	6 849	6 848	<b>6 822</b>	
22 834	22 838	22 838	22 850	22 840	22 795	22 743	<b>22 833</b>	
3 270 176	2 266 678	2 650 081	3 188 390	3 110 141	2 890 432	2 575 213	<b>2 943 566</b>	
166 191			145 579			190 747	<b>657 945</b>	
<b>21 069</b>	<b>21 053</b>	<b>21 097</b>	<b>20 931</b>	<b>20 862</b>	<b>20 859</b>	<b>20 724</b>	<b>20 968</b>	26
<b>6 827</b>	<b>6 802</b>	<b>6 794</b>	<b>6 824</b>	<b>6 822</b>	<b>6 820</b>	<b>6 817</b>	<b>6 830</b>	
<b>27 896</b>	<b>27 855</b>	<b>27 891</b>	<b>27 755</b>	<b>27 684</b>	<b>27 679</b>	<b>27 541</b>	<b>27 799</b>	
<b>4 052 564</b>	<b>2 603 306</b>	<b>3 324 842</b>	<b>3 947 329</b>	<b>3 864 559</b>	<b>3 526 957</b>	<b>3 145 693</b>	<b>3 602 974</b>	
<b>203 381</b>			<b>174 434</b>			<b>221 545</b>	<b>798 637</b>	
7 608	7 617	7 613	7 479	7 440	7 429	7 352	<b>7 527</b>	26.1
2 429	2 424	2 411	2 436	2 427	2 423	2 416	<b>2 431</b>	
10 037	10 041	10 024	9 915	9 867	9 852	9 768	<b>9 958</b>	
1 411 229	1 041 486	1 099 154	1 355 502	1 362 593	1 250 061	1 084 381	<b>1 282 499</b>	
75 095			66 752			79 447	<b>295 873</b>	
870	861	862	865	869	870	866	<b>861</b>	26.A
236	239	235	239	237	235	236	<b>237</b>	
1 106	1 100	1 097	1 104	1 106	1 105	1 102	<b>1 099</b>	
153 474	119 544	106 790	150 609	149 934	135 881	120 422	<b>138 496</b>	
7 817			6 875			8 629	<b>30 597</b>	
1 609	1 630	1 625	1 610	1 591	1 606	1 595	<b>1 616</b>	26.4
317	316	320	319	321	319	318	<b>315</b>	
1 926	1 946	1 945	1 929	1 912	1 925	1 913	<b>1 932</b>	
277 852	217 334	224 892	272 895	261 532	250 385	252 396	<b>258 601</b>	
12 921			10 912			14 785	<b>50 757</b>	
1 193	1 191	1 190	1 189	1 188	1 180	1 180	<b>1 198</b>	26.5
779	774	790	781	790	787	787	<b>779</b>	
1 972	1 965	1 980	1 970	1 978	1 967	1 967	<b>1 978</b>	
275 631	241 612	239 667	259 874	269 911	253 249	251 466	<b>260 908</b>	
19 588			17 954			21 063	<b>81 962</b>	
7 862	7 842	7 872	7 869	7 856	7 868	7 833	<b>7 850</b>	26.6
2 322	2 307	2 304	2 311	2 315	2 320	2 323	<b>2 321</b>	
10 184	10 149	10 176	10 180	10 171	10 188	10 156	<b>10 171</b>	
1 537 781	777 586	1 299 267	1 518 696	1 444 549	1 296 395	1 153 453	<b>1 319 506</b>	
70 531			57 064			79 170	<b>272 677</b>	
1 146	1 142	1 158	1 148	1 141	1 139	1 133	<b>1 143</b>	26.7
354	351	346	347	345	345	347	<b>352</b>	
1 500	1 493	1 504	1 495	1 486	1 484	1 480	<b>1 496</b>	
230 705	118 542	206 285	225 785	216 356	195 690	172 811	<b>199 533</b>	
8 875			7 375			9 149	<b>33 652</b>	
781	770	777	771	777	767	765	<b>770</b>	26.8
390	391	388	391	387	391	390	<b>392</b>	
1 171	1 161	1 165	1 162	1 164	1 158	1 155	<b>1 163</b>	
165 892	87 202	148 787	163 968	159 684	145 296	110 764	<b>143 429</b>	
8 555			7 503			9 301	<b>33 119</b>	
<b>23 063</b>	<b>23 044</b>	<b>23 071</b>	<b>23 030</b>	<b>23 168</b>	<b>23 157</b>	<b>23 116</b>	<b>23 106</b>	27
<b>9 366</b>	<b>9 419</b>	<b>9 411</b>	<b>9 387</b>	<b>9 270</b>	<b>9 295</b>	<b>9 314</b>	<b>9 377</b>	
<b>32 429</b>	<b>32 463</b>	<b>32 482</b>	<b>32 417</b>	<b>32 438</b>	<b>32 452</b>	<b>32 430</b>	<b>32 483</b>	
<b>4 488 656</b>	<b>3 517 993</b>	<b>3 651 208</b>	<b>4 385 861</b>	<b>4 515 876</b>	<b>4 173 609</b>	<b>3 800 983</b>	<b>4 199 408</b>	
<b>289 744</b>			<b>247 009</b>			<b>311 125</b>	<b>1 128 414</b>	

# PRODCOM - Tewerkstelling, uren en lonen

## Tewerkstelling, uren en lonen volgens de hoofdactiviteit van de vestiging (voorlopige)

NACE			2003	2004		
Code	Activiteit			Maart	April	Mei
27.1	- Vervaardiging van ijzer en staal en van ferrolegeringen	Aantal arbeiders	<b>13 431</b>	12 362	12 410	12 336
		Aantal bedienden	<b>5 440</b>	5 171	5 130	5 131
		Totaal	<b>18 871</b>	17 533	17 540	17 467
		Aantal uren (1)	<b>2 414 151</b>	2 579 270	2 327 604	2 263 639
		Trimestriële lonen (2)	<b>704 579</b>	164 474		
27.2	- Vervaardiging van buizen	Aantal arbeiders	<b>711</b>	712	714	707
		Aantal bedienden	<b>173</b>	167	163	167
		Totaal	<b>885</b>	879	877	874
		Aantal uren (1)	<b>104 113</b>	127 055	113 827	97 399
		Trimestriële lonen (2)	<b>22 108</b>	5 407		
27.3	- Overige eerste verwerking van ijzer en staal	Aantal arbeiders	<b>2 806</b>	2 750	2 737	2 736
		Aantal bedienden	<b>1 159</b>	1 104	1 101	1 102
		Totaal	<b>3 965</b>	3 854	3 838	3 838
		Aantal uren (1)	<b>491 394</b>	576 976	522 602	458 767
		Trimestriële lonen (2)	<b>128 520</b>	32 910		
27.4	- Productie van non-ferrometalen	Aantal arbeiders	<b>5 798</b>	5 754	5 736	5 726
		Aantal bedienden	<b>2 646</b>	2 631	2 629	2 631
		Totaal	<b>8 444</b>	8 385	8 365	8 357
		Aantal uren (1)	<b>1 045 466</b>	1 230 936	1 105 177	1 035 814
		Trimestriële lonen (2)	<b>270 403</b>	65 831		
27.5	- Gieten van metalen	Aantal arbeiders	<b>1 589</b>	1 521	1 528	1 527
		Aantal bedienden	<b>377</b>	366	364	364
		Totaal	<b>1 967</b>	1 887	1 892	1 891
		Aantal uren (1)	<b>246 459</b>	288 267	255 689	215 952
		Trimestriële lonen (2)	<b>53 057</b>	11 914		
28	<b>Vervaardiging van producten van metaal</b>	<b>Aantal arbeiders</b>	<b>39 086</b>	<b>38 231</b>	<b>37 915</b>	<b>37 845</b>
		<b>Aantal bedienden</b>	<b>11 786</b>	<b>11 449</b>	<b>11 443</b>	<b>11 442</b>
		<b>Totaal</b>	<b>50 872</b>	<b>49 680</b>	<b>49 358</b>	<b>49 287</b>
		<b>Aantal uren (1)</b>	<b>6 355 148</b>	<b>7 337 410</b>	<b>6 576 299</b>	<b>5 798 037</b>
		<b>Trimestriële lonen (2)</b>	<b>1 279 456</b>	<b>312 589</b>		
28.1	- Vervaardiging van metalen constructiewerken voor de bouw	Aantal arbeiders	<b>13 925</b>	13 226	13 198	13 159
		Aantal bedienden	<b>3 980</b>	3 855	3 854	3 850
		Totaal	<b>17 905</b>	17 081	17 052	17 009
		Aantal uren (1)	<b>2 249 410</b>	2 552 008	2 279 817	2 012 607
		Trimestriële lonen (2)	<b>419 044</b>	98 723		
28.2	- Vervaardiging van tanks, reservoirs en bergingsmiddelen, van metaal; vervaardiging van radiatoren en ketels	Aantal arbeiders	<b>4 744</b>	4 728	4 722	4 720
		Aantal bedienden	<b>1 788</b>	1 837	1 849	1 857
		Totaal	<b>6 533</b>	6 565	6 571	6 577
		Aantal uren (1)	<b>825 956</b>	970 540	862 298	762 224
		Trimestriële lonen (2)	<b>179 210</b>	42 857		
28.3	- Vervaardiging van stoomketels	Aantal arbeiders	<b>3 222</b>	3 060	2 832	2 810
		Aantal bedienden	<b>842</b>	768	744	742
		Totaal	<b>4 064</b>	3 828	3 576	3 552
		Aantal uren (1)	<b>478 947</b>	535 935	464 099	397 503
		Trimestriële lonen (2)	<b>100 815</b>	22 525		
28.4	- Smeden, persen, stampen en profielwalsen van metaal; poedermetallurgie	Aantal arbeiders	<b>939</b>	987	987	975
		Aantal bedienden	<b>269</b>	255	256	255
		Totaal	<b>1 209</b>	1 242	1 243	1 230
		Aantal uren (1)	<b>156 219</b>	194 541	174 994	151 862
		Trimestriële lonen (2)	<b>29 468</b>	8 018		
28.5	- Oppervlaktebehandeling en bekleding van metaal; algemene metaalbewerking	Aantal arbeiders	<b>7 726</b>	8 095	8 061	8 068
		Aantal bedienden	<b>1 964</b>	1 941	1 952	1 951
		Totaal	<b>9 691</b>	10 036	10 013	10 019
		Aantal uren (1)	<b>1 202 257</b>	1 442 900	1 337 185	1 191 505
		Trimestriële lonen (2)	<b>245 091</b>	68 152		
28.6	- Vervaardiging van scharen, messen, bestekken, gereedschap en ijzerwaren	Aantal arbeiders	<b>1 994</b>	1 863	1 856	1 845
		Aantal bedienden	<b>855</b>	799	797	795
		Totaal	<b>2 849</b>	2 662	2 653	2 640
		Aantal uren (1)	<b>368 719</b>	417 487	366 920	319 369
		Trimestriële lonen (2)	<b>80 882</b>	18 268		

(1) Tot december 1998 uren-arbeiders, vanaf januari 1999 uren gepresteerd door de werknemers (bedienden en arbeiders).

(2) Brutolonen en -weden van de werknemers tewerkgesteld in de industriële afdelingen (in 1 000 EUR).



# PRODCOM - Tewerkstelling, uren en lonen

## cijfers) - vervolg

							2004	NACE
Juni	Juli	Augustus	September	Oktober	November	December		Code
12 343	12 340	12 368	12 357	12 459	12 459	12 445	<b>12 386</b>	27.1
5 115	5 157	5 153	5 140	5 013	5 029	5 039	<b>5 114</b>	
17 458	17 497	17 521	17 497	17 472	17 488	17 484	<b>17 500</b>	
2 387 605	2 068 575	1 955 157	2 277 849	2 423 273	2 287 182	2 084 737	<b>2 281 750</b>	
172 202			146 636			180 867	<b>664 179</b>	
708	712	715	712	718	720	719	<b>715</b>	27.2
166	168	169	167	168	170	170	<b>167</b>	
874	880	884	879	886	890	889	<b>882</b>	
120 599	76 342	84 603	117 626	112 206	103 094	86 904	<b>105 570</b>	
5 552			4 833			6 256	<b>22 048</b>	
2 737	2 696	2 700	2 687	2 688	2 688	2 682	<b>2 715</b>	27.3
1 092	1 095	1 093	1 095	1 100	1 100	1 099	<b>1 099</b>	
3 829	3 791	3 793	3 782	3 788	3 788	3 781	<b>3 814</b>	
547 972	282 789	417 635	526 946	522 401	475 527	433 621	<b>481 966</b>	
30 724			26 993			38 528	<b>129 155</b>	
5 748	5 764	5 763	5 740	5 763	5 745	5 731	<b>5 757</b>	27.4
2 629	2 637	2 635	2 624	2 627	2 633	2 638	<b>2 632</b>	
8 377	8 401	8 398	8 364	8 390	8 378	8 369	<b>8 390</b>	
1 157 820	946 884	994 598	1 196 323	1 192 040	1 062 196	971 513	<b>1 090 422</b>	
68 016			57 644			69 927	<b>261 417</b>	
1 527	1 532	1 525	1 534	1 540	1 545	1 539	<b>1 531</b>	27.5
364	362	361	361	362	363	368	<b>363</b>	
1 891	1 894	1 886	1 895	1 902	1 908	1 907	<b>1 895</b>	
274 660	143 403	199 215	267 117	265 956	245 610	224 208	<b>239 698</b>	
13 250			10 904			15 546	<b>51 615</b>	
<b>37 741</b>	<b>37 723</b>	<b>37 672</b>	<b>37 774</b>	<b>37 646</b>	<b>37 588</b>	<b>37 551</b>	<b>37 773</b>	28
<b>11 439</b>	<b>11 419</b>	<b>11 436</b>	<b>11 453</b>	<b>11 401</b>	<b>11 403</b>	<b>11 380</b>	<b>11 436</b>	
<b>49 180</b>	<b>49 142</b>	<b>49 108</b>	<b>49 227</b>	<b>49 047</b>	<b>48 991</b>	<b>48 931</b>	<b>49 209</b>	
<b>7 028 944</b>	<b>4 472 726</b>	<b>5 568 371</b>	<b>6 849 572</b>	<b>6 620 190</b>	<b>6 123 967</b>	<b>5 476 007</b>	<b>6 220 410</b>	
<b>316 185</b>			<b>279 733</b>			<b>378 219</b>	<b>1 286 725</b>	
13 172	13 236	13 191	13 237	13 171	13 150	13 151	<b>13 195</b>	28.1
3 863	3 855	3 855	3 867	3 853	3 845	3 829	<b>3 854</b>	
17 035	17 091	17 046	17 104	17 024	16 995	16 980	<b>17 049</b>	
2 463 033	1 447 639	2 021 402	2 415 259	2 312 296	2 121 627	1 890 809	<b>2 162 213</b>	
103 809			90 404			121 154	<b>414 089</b>	
4 747	4 760	4 706	4 708	4 700	4 733	4 734	<b>4 725</b>	28.2
1 864	1 863	1 857	1 863	1 846	1 849	1 841	<b>1 846</b>	
6 611	6 623	6 563	6 571	6 546	6 582	6 575	<b>6 571</b>	
940 646	647 508	732 898	908 985	884 000	810 925	751 570	<b>831 763</b>	
47 414			40 853			58 078	<b>189 202</b>	
2 598	2 560	2 547	2 590	2 557	2 493	2 536	<b>2 715</b>	28.3
721	720	722	726	714	712	723	<b>736</b>	
3 319	3 280	3 269	3 316	3 271	3 205	3 259	<b>3 451</b>	
435 660	329 509	339 852	424 649	432 663	412 573	359 624	<b>418 057</b>	
20 258			18 617			24 151	<b>85 551</b>	
972	975	986	975	976	959	953	<b>984</b>	28.4
257	248	252	257	259	256	255	<b>258</b>	
1 229	1 223	1 238	1 232	1 235	1 215	1 208	<b>1 242</b>	
178 049	118 501	136 743	173 225	171 137	154 887	138 804	<b>162 654</b>	
8 280			6 827			8 590	<b>31 715</b>	
8 189	8 165	8 177	8 162	8 179	8 166	8 107	<b>8 058</b>	28.5
1 959	1 971	1 978	1 962	1 966	1 980	1 976	<b>1 960</b>	
10 148	10 136	10 155	10 124	10 145	10 146	10 083	<b>10 018</b>	
1 459 401	942 845	1 134 904	1 406 708	1 367 552	1 261 090	1 109 901	<b>1 264 960</b>	
62 519			57 930			77 917	<b>266 518</b>	
1 841	1 830	1 829	1 841	1 850	1 881	1 877	<b>1 856</b>	28.6
799	795	796	796	791	792	793	<b>798</b>	
2 640	2 625	2 625	2 637	2 641	2 673	2 670	<b>2 654</b>	
386 754	255 940	310 084	385 931	371 262	348 687	324 430	<b>351 548</b>	
18 842			16 918			22 684	<b>76 711</b>	

# PRODCOM - Tewerkstelling, uren en lonen

## Tewerkstelling, uren en lonen volgens de hoofdactiviteit van de vestiging (voorlopige)

NACE Code	Activiteit		2003	2004		
				Maart	April	Mei
28.7	- Vervaardiging van overige producten van metaal	Aantal arbeiders	6 534	6 272	6 259	6 268
		Aantal bedienden	2 085	1 994	1 991	1 992
		Totaal	8 619	8 266	8 250	8 260
		Aantal uren (1)	1 073 637	1 223 999	1 090 986	962 967
		Trimestriële lonen (2)	224 948	54 046		
29	Vervaardiging van machines, apparaten en werktuigen, n.e.g.	Aantal arbeiders	30 042	29 036	29 074	29 053
		Aantal bedienden	14 926	14 638	14 646	14 628
		Totaal	44 968	43 674	43 720	43 681
		Aantal uren (1)	5 706 572	6 644 010	5 916 786	5 242 683
		Trimestriële lonen (2)	1 271 005	308 204		
29.1	- Vervaardiging van machines voor de productie en toepassing van mechanische energie, exclusief motoren voor	Aantal arbeiders	4 589	4 677	4 706	4 715
		Aantal bedienden	3 147	3 242	3 257	3 266
		Totaal	7 736	7 919	7 963	7 981
		Aantal uren (1)	975 577	1 153 265	1 050 549	928 480
		Trimestriële lonen (2)	245 507	61 779		
29.2	- Vervaardiging van overige machines voor algemeen gebruik	Aantal arbeiders	8 723	8 409	8 410	8 409
		Aantal bedienden	4 598	4 530	4 525	4 516
		Totaal	13 321	12 939	12 935	12 925
		Aantal uren (1)	1 748 884	2 011 399	1 793 262	1 599 301
		Trimestriële lonen (2)	369 884	88 725		
29.3	- Vervaardiging van machines voor de landbouw en de bosbouw	Aantal arbeiders	2 660	2 329	2 309	2 230
		Aantal bedienden	796	805	807	796
		Totaal	3 456	3 134	3 116	3 026
		Aantal uren (1)	448 714	491 459	442 032	379 805
		Trimestriële lonen (2)	83 924	20 531		
29.4	- Vervaardiging van gereedschapswerktuigen	Aantal arbeiders	1 316	1 235	1 221	1 204
		Aantal bedienden	625	592	592	592
		Totaal	1 942	1 827	1 813	1 796
		Aantal uren (1)	244 385	277 658	241 604	211 260
		Trimestriële lonen (2)	51 821	12 797		
29.5	- Vervaardiging van overige machines voor specifieke doeleinden	Aantal arbeiders	10 090	9 870	9 922	9 994
		Aantal bedienden	4 560	4 448	4 445	4 434
		Totaal	14 650	14 318	14 367	14 428
		Aantal uren (1)	1 817 078	2 177 661	1 924 386	1 716 418
		Trimestriële lonen (2)	411 759	100 431		
29.6	- Vervaardiging van wapens en munitie	Aantal arbeiders	1 098	940	928	918
		Aantal bedienden	683	505	505	507
		Totaal	1 781	1 445	1 433	1 425
		Aantal uren (1)	214 591	214 593	191 199	164 041
		Trimestriële lonen (2)	57 277	11 376		
29.7	- Vervaardiging van huishoudapparaten	Aantal arbeiders	1 563	1 576	1 578	1 583
		Aantal bedienden	515	516	515	517
		Totaal	2 078	2 092	2 093	2 100
		Aantal uren (1)	257 341	317 975	273 754	243 378
		Trimestriële lonen (2)	50 832	12 564		
30	Vervaardiging van kantoorcomputers en computers	Aantal arbeiders	434	431	430	436
		Aantal bedienden	1 373	1 344	1 345	1 314
		Totaal	1 807	1 775	1 775	1 750
		Aantal uren (1)	240 092	282 215	248 977	218 738
		Trimestriële lonen (2)	65 397	15 140		
31	Vervaardiging van elektrische machines en apparaten	Aantal arbeiders	16 621	15 908	15 851	15 787
		Aantal bedienden	9 232	8 866	8 812	8 770
		Totaal	25 853	24 774	24 663	24 557
		Aantal uren (1)	3 237 518	3 701 216	3 296 746	2 888 947
		Trimestriële lonen (2)	755 999	176 060		
31.1	- Vervaardiging van elektromotoren en van elektrische generatoren en transformatoren	Aantal arbeiders	1 842	1 677	1 643	1 612
		Aantal bedienden	1 719	1 591	1 547	1 527
		Totaal	3 561	3 268	3 190	3 139
		Aantal uren (1)	434 804	492 510	422 255	370 032
		Trimestriële lonen (2)	118 464	27 152		

(1) Tot december 1998 uren-arbeiders, vanaf januari 1999 uren gepresteerd door de werknemers (bedienden en arbeiders).

(2) Brutolonen en -weden van de werknemers tewerkgesteld in de industriële afdelingen (in 1 000 EUR).

# PRODCOM - Tewerkstelling, uren en lonen

## cijfers) - vervolg

							2004	NACE
Juni	Juli	Augustus	September	Oktober	November	December		Code
6 222	6 197	6 236	6 261	6 213	6 206	6 193	<b>6 240</b>	28.7
1 976	1 967	1 976	1 982	1 972	1 969	1 963	<b>1 981</b>	
8 198	8 164	8 212	8 243	8 185	8 175	8 156	<b>8 221</b>	
1 165 401	730 784	892 488	1 134 815	1 081 280	1 014 178	900 869	<b>1 029 212</b>	
55 063			48 185			65 644	<b>222 938</b>	
<b>29 168</b>	<b>29 241</b>	<b>29 214</b>	<b>29 161</b>	<b>29 134</b>	<b>29 142</b>	<b>29 096</b>	<b>29 096</b>	29
<b>14 627</b>	<b>14 641</b>	<b>14 666</b>	<b>14 659</b>	<b>14 519</b>	<b>14 527</b>	<b>14 502</b>	<b>14 604</b>	
<b>43 795</b>	<b>43 882</b>	<b>43 880</b>	<b>43 820</b>	<b>43 653</b>	<b>43 669</b>	<b>43 598</b>	<b>43 700</b>	
<b>6 291 802</b>	<b>4 199 179</b>	<b>4 842 658</b>	<b>6 112 386</b>	<b>5 939 341</b>	<b>5 449 301</b>	<b>4 936 116</b>	<b>5 603 135</b>	
<b>319 850</b>			<b>278 521</b>			<b>361 890</b>	<b>1 268 465</b>	
4 791	4 814	4 752	4 731	4 693	4 704	4 691	<b>4 717</b>	29.1
3 272	3 278	3 294	3 306	3 324	3 319	3 324	<b>3 278</b>	
8 063	8 092	8 046	8 037	8 017	8 023	8 015	<b>7 995</b>	
1 089 245	828 055	907 296	1 091 504	1 079 861	991 198	895 757	<b>1 004 546</b>	
63 073			59 455			79 190	<b>263 498</b>	
8 400	8 368	8 360	8 355	8 354	8 361	8 357	<b>8 374</b>	29.2
4 500	4 488	4 486	4 489	4 527	4 536	4 530	<b>4 510</b>	
12 900	12 856	12 846	12 844	12 881	12 897	12 887	<b>12 885</b>	
1 913 387	1 363 660	1 457 565	1 826 173	1 794 114	1 657 544	1 545 946	<b>1 703 959</b>	
92 892			81 254			104 770	<b>367 642</b>	
2 222	2 261	2 228	2 214	2 208	2 209	2 201	<b>2 255</b>	29.3
795	793	802	804	813	816	814	<b>804</b>	
3 017	3 054	3 030	3 018	3 021	3 025	3 015	<b>3 060</b>	
453 905	261 317	281 519	389 309	366 461	335 495	339 487	<b>387 686</b>	
20 879			15 075			20 261	<b>76 746</b>	
1 211	1 233	1 228	1 213	1 205	1 196	1 191	<b>1 218</b>	29.4
594	603	599	596	593	589	583	<b>592</b>	
1 805	1 836	1 827	1 809	1 798	1 785	1 774	<b>1 810</b>	
257 503	174 633	178 497	257 812	247 017	233 306	207 118	<b>231 024</b>	
12 251			10 688			14 236	<b>49 973</b>	
10 047	10 051	10 114	10 061	10 084	10 088	10 071	<b>9 997</b>	29.5
4 432	4 441	4 446	4 433	4 223	4 226	4 214	<b>4 387</b>	
14 479	14 492	14 560	14 494	14 307	14 314	14 285	<b>14 385</b>	
2 087 738	1 291 295	1 627 198	2 055 244	1 959 426	1 769 754	1 503 136	<b>1 827 031</b>	
102 712			90 722			115 882	<b>409 747</b>	
915	921	931	962	965	958	958	<b>936</b>	29.6
509	508	506	508	509	511	508	<b>507</b>	
1 424	1 429	1 437	1 470	1 474	1 469	1 466	<b>1 444</b>	
188 145	110 064	158 505	187 194	195 871	189 011	191 014	<b>179 963</b>	
15 136			10 374			11 556	<b>48 442</b>	
1 582	1 593	1 601	1 625	1 625	1 626	1 627	<b>1 596</b>	29.7
525	530	533	523	530	530	529	<b>522</b>	
2 107	2 123	2 134	2 148	2 155	2 156	2 156	<b>2 118</b>	
301 879	170 155	232 078	305 150	296 591	272 993	253 658	<b>268 923</b>	
12 906			10 953			15 995	<b>52 418</b>	
<b>433</b>	<b>434</b>	<b>433</b>	<b>432</b>	<b>433</b>	<b>430</b>	<b>425</b>	<b>430</b>	30
<b>1 310</b>	<b>1 313</b>	<b>1 320</b>	<b>1 306</b>	<b>1 295</b>	<b>1 294</b>	<b>1 281</b>	<b>1 317</b>	
<b>1 743</b>	<b>1 747</b>	<b>1 753</b>	<b>1 738</b>	<b>1 728</b>	<b>1 724</b>	<b>1 706</b>	<b>1 748</b>	
<b>261 279</b>	<b>192 479</b>	<b>203 596</b>	<b>254 200</b>	<b>245 938</b>	<b>224 991</b>	<b>216 727</b>	<b>237 085</b>	
<b>16 544</b>			<b>14 316</b>			<b>18 043</b>	<b>64 044</b>	
<b>15 808</b>	<b>15 819</b>	<b>15 879</b>	<b>15 895</b>	<b>15 851</b>	<b>15 818</b>	<b>15 749</b>	<b>15 866</b>	31
<b>8 765</b>	<b>8 751</b>	<b>8 747</b>	<b>8 750</b>	<b>8 745</b>	<b>8 745</b>	<b>8 702</b>	<b>8 777</b>	
<b>24 573</b>	<b>24 570</b>	<b>24 626</b>	<b>24 645</b>	<b>24 596</b>	<b>24 563</b>	<b>24 451</b>	<b>24 643</b>	
<b>3 521 944</b>	<b>2 280 269</b>	<b>2 827 471</b>	<b>3 467 391</b>	<b>3 375 593</b>	<b>3 075 727</b>	<b>2 812 859</b>	<b>3 144 294</b>	
<b>186 143</b>			<b>163 615</b>			<b>203 531</b>	<b>729 349</b>	
1 590	1 580	1 577	1 580	1 577	1 586	1 584	<b>1 616</b>	31.1
1 520	1 517	1 519	1 529	1 523	1 524	1 523	<b>1 544</b>	
3 110	3 097	3 096	3 109	3 100	3 110	3 107	<b>3 161</b>	
461 813	286 783	376 867	443 623	434 524	375 731	375 728	<b>406 076</b>	
28 260			23 891			28 444	<b>107 747</b>	

# PRODCOM - Tewerkstelling, uren en lonen

## Tewerkstelling, uren en lonen volgens de hoofdactiviteit van de vestiging (voorlopige)

NACE Code	Activiteit		2003	2004		
				Maart	April	Mei
31.2	- Vervaardiging van schakel- en verdeelinrichtingen	Aantal arbeiders	<b>4 497</b>	4 408	4 407	4 335
		Aantal bedienden	<b>2 394</b>	2 373	2 368	2 346
		Totaal	<b>6 892</b>	6 781	6 775	6 681
		Aantal uren (1)	<b>866 246</b>	1 000 619	888 978	762 406
		Trimestriële lonen (2)	<b>195 363</b>	45 867		
31.3	- Vervaardiging van geïsoleerde kabels en draad	Aantal arbeiders	<b>1 498</b>	1 427	1 401	1 398
		Aantal bedienden	<b>556</b>	544	542	539
		Totaal	<b>2 054</b>	1 971	1 943	1 937
		Aantal uren (1)	<b>249 600</b>	273 929	265 617	239 755
		Trimestriële lonen (2)	<b>61 340</b>	14 291		
31.4	- Vervaardiging van accumulatoren en elektrische batterijen	Aantal arbeiders	<b>1 073</b>	1 080	1 076	1 077
		Aantal bedienden	<b>303</b>	306	303	297
		Totaal	<b>1 376</b>	1 386	1 379	1 374
		Aantal uren (1)	<b>153 909</b>	176 024	158 555	143 705
		Trimestriële lonen (2)	<b>41 261</b>	10 071		
31.5	- Vervaardiging van elektrische lampen en verlichtingsapparaten	Aantal arbeiders	<b>3 355</b>	3 286	3 288	3 303
		Aantal bedienden	<b>1 541</b>	1 471	1 474	1 491
		Totaal	<b>4 896</b>	4 757	4 762	4 794
		Aantal uren (1)	<b>657 942</b>	762 946	682 921	602 782
		Trimestriële lonen (2)	<b>130 899</b>	30 922		
31.6	- Vervaardiging van overige elektrische benodigdheden	Aantal arbeiders	<b>4 354</b>	4 030	4 036	4 062
		Aantal bedienden	<b>2 716</b>	2 581	2 578	2 570
		Totaal	<b>7 071</b>	6 611	6 614	6 632
		Aantal uren (1)	<b>875 015</b>	995 188	878 420	770 267
		Trimestriële lonen (2)	<b>208 672</b>	47 757		
32	<b>Vervaardiging van audio-, video- en telecommunicatieapparatuur</b>	<b>Aantal arbeiders</b>	<b>4 647</b>	<b>4 144</b>	<b>4 110</b>	<b>4 184</b>
		<b>Aantal bedienden</b>	<b>6 525</b>	<b>5 841</b>	<b>5 818</b>	<b>5 824</b>
		<b>Totaal</b>	<b>11 172</b>	<b>9 985</b>	<b>9 928</b>	<b>10 008</b>
		<b>Aantal uren (1)</b>	<b>1 398 842</b>	<b>1 443 264</b>	<b>1 337 619</b>	<b>1 213 163</b>
		<b>Trimestriële lonen (2)</b>	<b>444 119</b>	<b>89 582</b>		
32.1	- Vervaardiging van elektronische onderdelen	Aantal arbeiders	<b>2 126</b>	2 066	2 052	2 041
		Aantal bedienden	<b>1 156</b>	1 154	1 163	1 163
		Totaal	<b>3 283</b>	3 220	3 215	3 204
		Aantal uren (1)	<b>407 478</b>	484 112	415 922	377 374
		Trimestriële lonen (2)	<b>102 074</b>	24 611		
32.2	- Vervaardiging van zendapparatuur voor televisie en radio en van apparatuur voor lijntelefonie en lijntelegrafie	Aantal arbeiders	<b>802</b>	695	677	682
		Aantal bedienden	<b>3 460</b>	2 873	2 840	2 845
		Totaal	<b>4 263</b>	3 568	3 517	3 527
		Aantal uren (1)	<b>544 720</b>	513 437	499 031	470 870
		Trimestriële lonen (2)	<b>219 259</b>	37 900		
32.3	- Vervaardiging van audio- en videoapparatuur	Aantal arbeiders	<b>1 719</b>	1 383	1 381	1 461
		Aantal bedienden	<b>1 907</b>	1 814	1 815	1 816
		Totaal	<b>3 626</b>	3 197	3 196	3 277
		Aantal uren (1)	<b>446 643</b>	445 715	422 666	364 919
		Trimestriële lonen (2)	<b>122 786</b>	27 071		
32.A	- Vervaardiging van audio-, video- en telecommunicatieapparatuur (32.A = 32.2 + 32.3)	Aantal arbeiders	<b>2 521</b>			
		Aantal bedienden	<b>5 368</b>			
		Totaal	<b>7 889</b>			
		Aantal uren (1)	<b>991 363</b>			
		Trimestriële lonen (2)	<b>342 045</b>			
33	<b>Vervaardiging van medische apparatuur en instrumenten, van precisie- en optische instrumenten en van uurwerken</b>	<b>Aantal arbeiders</b>	<b>3 591</b>	<b>3 546</b>	<b>3 537</b>	<b>3 548</b>
		<b>Aantal bedienden</b>	<b>3 515</b>	<b>3 481</b>	<b>3 484</b>	<b>3 458</b>
		<b>Totaal</b>	<b>7 106</b>	<b>7 027</b>	<b>7 021</b>	<b>7 006</b>
		<b>Aantal uren (1)</b>	<b>916 241</b>	<b>1 070 432</b>	<b>944 776</b>	<b>847 424</b>
		<b>Trimestriële lonen (2)</b>	<b>203 519</b>	<b>47 946</b>		
33.1	- Vervaardiging van medische apparatuur en instrumenten en van orthopedische artikelen	Aantal arbeiders	<b>1 354</b>	1 344	1 334	1 345
		Aantal bedienden	<b>841</b>	822	805	815
		Totaal	<b>2 196</b>	2 166	2 139	2 160
		Aantal uren (1)	<b>282 225</b>	329 353	291 603	261 227
		Trimestriële lonen (2)	<b>53 925</b>	12 600		

(1) Tot december 1998 uren-arbeiders, vanaf januari 1999 uren gepresteerd door de werknemers (bedienden en arbeiders).

(2) Brutolonen en -weden van de werknemers tewerkgesteld in de industriële afdelingen (in 1 000 EUR).

# PRODCOM - Tewerkstelling, uren en lonen

## cijfers) - vervolg

							2004	NACE
Juni	Juli	Augustus	September	Oktober	November	December		Code
4 339	4 316	4 342	4 339	4 335	4 288	4 267	<b>4 351</b>	31.2
2 342	2 329	2 321	2 324	2 307	2 301	2 292	<b>2 333</b>	
6 681	6 645	6 663	6 663	6 642	6 589	6 559	<b>6 684</b>	
937 466	672 872	739 378	896 685	882 640	815 604	748 657	<b>838 423</b>	
47 902			44 128			53 459	<b>191 356</b>	
1 395	1 413	1 408	1 385	1 381	1 380	1 375	<b>1 405</b>	31.3
540	540	538	538	539	539	539	<b>540</b>	
1 935	1 953	1 946	1 923	1 920	1 919	1 914	<b>1 945</b>	
266 617	155 701	247 440	272 255	267 447	246 512	207 512	<b>245 848</b>	
16 613			12 301			16 969	<b>60 173</b>	
1 090	1 088	1 094	1 098	1 095	1 095	1 091	<b>1 087</b>	31.4
293	285	284	286	285	285	280	<b>293</b>	
1 383	1 373	1 378	1 384	1 380	1 380	1 371	<b>1 380</b>	
178 246	92 289	143 392	180 330	173 261	153 485	111 499	<b>153 659</b>	
10 581			10 115			11 146	<b>41 912</b>	
3 310	3 304	3 334	3 353	3 345	3 361	3 348	<b>3 320</b>	31.5
1 490	1 495	1 504	1 505	1 515	1 519	1 516	<b>1 492</b>	
4 800	4 799	4 838	4 858	4 860	4 880	4 864	<b>4 812</b>	
731 225	399 816	648 250	744 465	709 957	652 777	609 704	<b>657 149</b>	
32 501			29 066			33 405	<b>125 894</b>	
4 084	4 118	4 124	4 140	4 118	4 108	4 084	<b>4 085</b>	31.6
2 580	2 585	2 581	2 568	2 576	2 577	2 552	<b>2 573</b>	
6 664	6 703	6 705	6 708	6 694	6 685	6 636	<b>6 659</b>	
946 577	672 808	672 144	930 033	907 764	831 618	759 759	<b>843 137</b>	
50 287			44 115			60 108	<b>202 267</b>	
<b>4 193</b>	<b>4 219</b>	<b>4 128</b>	<b>4 048</b>	<b>3 955</b>	<b>3 914</b>	<b>3 911</b>	<b>4 089</b>	32
<b>5 762</b>	<b>5 773</b>	<b>5 797</b>	<b>5 790</b>	<b>5 825</b>	<b>5 799</b>	<b>5 785</b>	<b>5 807</b>	
<b>9 955</b>	<b>9 992</b>	<b>9 925</b>	<b>9 838</b>	<b>9 780</b>	<b>9 713</b>	<b>9 696</b>	<b>9 896</b>	
<b>1 393 496</b>	<b>855 975</b>	<b>1 125 963</b>	<b>1 368 624</b>	<b>1 336 087</b>	<b>1 202 915</b>	<b>1 091 404</b>	<b>1 251 171</b>	
<b>95 388</b>			<b>84 487</b>			<b>122 523</b>	<b>391 981</b>	
2 046	2 059	2 051	2 047	1 957	1 958	1 966	<b>2 031</b>	32.1
1 168	1 174	1 179	1 197	1 188	1 185	1 180	<b>1 171</b>	
3 214	3 233	3 230	3 244	3 145	3 143	3 146	<b>3 202</b>	
452 869	313 085	364 653	459 851	423 037	371 779	337 602	<b>403 788</b>	
24 693			23 695			30 303	<b>103 301</b>	
672	672	674	672	667	667	669	<b>677</b>	32.2
2 788	2 783	2 798	2 785	2 819	2 804	2 802	<b>2 824</b>	
3 460	3 455	3 472	3 457	3 486	3 471	3 471	<b>3 501</b>	
500 657	234 907	451 168	495 758	499 842	475 568	427 687	<b>464 281</b>	
41 321			35 754			61 331	<b>176 305</b>	
1 475	1 488	1 403	1 329	1 331	1 289	1 276	<b>1 380</b>	32.3
1 806	1 816	1 820	1 808	1 818	1 810	1 803	<b>1 811</b>	
3 281	3 304	3 223	3 137	3 149	3 099	3 079	<b>3 191</b>	
439 970	307 983	310 142	413 015	413 208	355 568	326 115	<b>383 101</b>	
29 375			25 038			30 890	<b>112 374</b>	
								32.A
<b>3 574</b>	<b>3 593</b>	<b>3 594</b>	<b>3 582</b>	<b>3 606</b>	<b>3 577</b>	<b>3 590</b>	<b>3 574</b>	33
<b>3 497</b>	<b>3 498</b>	<b>3 497</b>	<b>3 518</b>	<b>3 509</b>	<b>3 474</b>	<b>3 468</b>	<b>3 490</b>	
<b>7 071</b>	<b>7 091</b>	<b>7 091</b>	<b>7 100</b>	<b>7 115</b>	<b>7 051</b>	<b>7 058</b>	<b>7 064</b>	
<b>1 005 779</b>	<b>699 157</b>	<b>779 245</b>	<b>1 009 151</b>	<b>995 383</b>	<b>910 517</b>	<b>835 952</b>	<b>915 751</b>	
<b>53 183</b>			<b>46 849</b>			<b>58 740</b>	<b>206 718</b>	
1 360	1 383	1 385	1 392	1 410	1 410	1 415	<b>1 377</b>	33.1
825	827	824	824	824	814	813	<b>824</b>	
2 185	2 210	2 209	2 216	2 234	2 224	2 228	<b>2 202</b>	
310 521	211 408	246 050	313 839	306 968	290 319	258 954	<b>284 393</b>	
13 762			12 122			16 158	<b>54 643</b>	

# PRODCOM - Tewerkstelling, uren en lonen

## Tewerkstelling, uren en lonen volgens de hoofdactiviteit van de vestiging (voorlopige)

NACE Code	Activiteit		2003	2004		
				Maart	April	Mei
33.2	- Vervaardiging van meet-, regel-, navigatie- en controleapparatuur	Aantal arbeiders	<b>1 811</b>	1 771	1 773	1 774
		Aantal bedienden	<b>1 925</b>	1 943	1 950	1 920
		Totaal	<b>3 736</b>	3 714	3 723	3 694
		Aantal uren (1)	<b>483 223</b>	573 741	496 024	446 922
		Trimestriële lonen (2)	<b>117 294</b>	27 907		
33.3	- Vervaardiging van apparaten voor de bewaking van industriële processen	Aantal arbeiders	<b>193</b>	179	183	182
		Aantal bedienden	<b>505</b>	473	472	467
		Totaal	<b>698</b>	652	655	649
		Aantal uren (1)	<b>91 967</b>	99 306	91 353	81 097
		Trimestriële lonen (2)	<b>19 822</b>	4 541		
33.4	- Vervaardiging van optische instrumenten en van foto- en filmapparatuur	Aantal arbeiders	<b>187</b>	205	201	201
		Aantal bedienden	<b>222</b>	223	236	236
		Totaal	<b>409</b>	428	437	437
		Aantal uren (1)	<b>50 823</b>	58 008	57 141	51 088
		Trimestriële lonen (2)	<b>11 059</b>	2 556		
33.5	- Vervaardiging van uurwerken	Aantal arbeiders	<b>44</b>	47	46	46
		Aantal bedienden	<b>19</b>	20	21	20
		Totaal	<b>64</b>	67	67	66
		Aantal uren (1)	<b>8 001</b>	10 024	8 655	7 090
		Trimestriële lonen (2)	<b>1 419</b>	342		
34	<b>Vervaardiging en assemblage van auto's, aanhangwagens en opleggers</b>	<b>Aantal arbeiders</b>	<b>38 915</b>	<b>36 451</b>	<b>36 463</b>	<b>36 456</b>
		<b>Aantal bedienden</b>	<b>6 295</b>	<b>6 033</b>	<b>6 026</b>	<b>6 031</b>
		<b>Totaal</b>	<b>45 211</b>	<b>42 484</b>	<b>42 489</b>	<b>42 487</b>
		<b>Aantal uren (1)</b>	<b>5 477 476</b>	<b>6 793 043</b>	<b>5 565 653</b>	<b>5 140 118</b>
		<b>Trimestriële lonen (2)</b>	<b>1 229 817</b>	<b>348 276</b>		
34.1	- Vervaardiging en assemblage van auto's	Aantal arbeiders	<b>25 567</b>	22 650	22 643	22 560
		Aantal bedienden	<b>3 223</b>	2 930	2 926	2 917
		Totaal	<b>28 791</b>	25 580	25 569	25 477
		Aantal uren (1)	<b>3 458 110</b>	4 291 732	3 322 193	3 170 959
		Trimestriële lonen (2)	<b>800 673</b>	239 998		
34.2	- Vervaardiging van carrosserieën; vervaardiging van aanhangwagens, caravans en opleggers	Aantal arbeiders	<b>5 707</b>	5 689	5 694	5 707
		Aantal bedienden	<b>1 091</b>	1 046	1 038	1 046
		Totaal	<b>6 798</b>	6 735	6 732	6 753
		Aantal uren (1)	<b>826 175</b>	986 795	894 844	772 828
		Trimestriële lonen (2)	<b>168 266</b>	41 007		
34.3	- Vervaardiging van onderdelen en accessoires voor motorvoertuigen en motoren daarvan	Aantal arbeiders	<b>7 640</b>	8 112	8 126	8 189
		Aantal bedienden	<b>1 980</b>	2 057	2 062	2 068
		Totaal	<b>9 621</b>	10 169	10 188	10 257
		Aantal uren (1)	<b>1 193 190</b>	1 514 516	1 348 616	1 196 331
		Trimestriële lonen (2)	<b>260 879</b>	67 272		
35	<b>Vervaardiging van overige transportmiddelen</b>	<b>Aantal arbeiders</b>	<b>4 649</b>	<b>4 626</b>	<b>4 613</b>	<b>4 590</b>
		<b>Aantal bedienden</b>	<b>4 269</b>	<b>4 183</b>	<b>4 164</b>	<b>4 146</b>
		<b>Totaal</b>	<b>8 919</b>	<b>8 809</b>	<b>8 777</b>	<b>8 736</b>
		<b>Aantal uren (1)</b>	<b>1 021 520</b>	<b>1 206 824</b>	<b>1 077 591</b>	<b>977 690</b>
		<b>Trimestriële lonen (2)</b>	<b>268 432</b>	<b>67 354</b>		
35.1	- Scheepsbouw en -reparatie	Aantal arbeiders	<b>938</b>	968	970	967
		Aantal bedienden	<b>191</b>	196	196	199
		Totaal	<b>1 129</b>	1 164	1 166	1 166
		Aantal uren (1)	<b>135 006</b>	164 362	156 103	129 324
		Trimestriële lonen (2)	<b>27 599</b>	7 161		
35.4	- Vervaardiging van motorrijwielen en rijwielen	Aantal arbeiders	<b>309</b>	319	321	329
		Aantal bedienden	<b>101</b>	116	115	116
		Totaal	<b>410</b>	435	436	445
		Aantal uren (1)	<b>52 110</b>	66 409	60 844	52 646
		Trimestriële lonen (2)	<b>9 297</b>	2 317		
35.I	- Vervaardiging van lucht-en ruimtevaartuigen en rollend materieel (35.F = 35.2 + 35.3)	Aantal arbeiders	<b>3 402</b>	3 339	3 322	3 294
		Aantal bedienden	<b>3 976</b>	3 871	3 853	3 831
		Totaal	<b>7 378</b>	7 210	7 175	7 125
		Aantal uren (1)	<b>834 403</b>	976 053	860 644	795 720
		Trimestriële lonen (2)	<b>231 536</b>	57 876		

(1) Tot december 1998 uren-arbeiders, vanaf januari 1999 uren gepresteerd door de werknemers (bedienden en arbeiders).

(2) Brutolonen en -weden van de werknemers tewerkgesteld in de industriële afdelingen (in 1 000 EUR).

# PRODCOM - Tewerkstelling, uren en lonen

## cijfers) - vervolg

							2004	NACE
Juni	Juli	Augustus	September	Oktober	November	December		Code
1 778	1 766	1 766	1 752	1 754	1 755	1 764	<b>1 767</b>	33.2
1 955	1 953	1 951	1 968	1 958	1 963	1 955	<b>1 947</b>	
3 733	3 719	3 717	3 720	3 712	3 718	3 719	<b>3 714</b>	
532 710	352 088	413 755	528 466	523 747	470 405	430 459	<b>480 316</b>	
31 242			27 041			33 264	<b>119 454</b>	
189	187	188	183	181	184	180	<b>182</b>	33.3
467	466	471	471	474	474	475	<b>471</b>	
656	653	659	654	655	658	655	<b>654</b>	
92 364	76 824	64 848	97 543	96 334	90 354	87 431	<b>88 004</b>	
4 901			4 632			5 752	<b>19 825</b>	
202	211	210	210	216	183	186	<b>201</b>	33.4
230	233	232	236	234	204	206	<b>226</b>	
432	444	442	446	450	387	392	<b>428</b>	
60 794	53 364	47 254	60 469	59 622	51 247	51 721	<b>54 885</b>	
2 886			2 746			3 153	<b>11 341</b>	
45	46	45	45	45	45	45	<b>45</b>	33.5
20	19	19	19	19	19	19	<b>19</b>	
65	65	64	64	64	64	64	<b>65</b>	
9 390	5 473	7 338	8 834	8 712	8 192	7 387	<b>8 153</b>	
391			309			413	<b>1 455</b>	
<b>36 633</b>	<b>36 559</b>	<b>36 807</b>	<b>36 762</b>	<b>36 848</b>	<b>36 827</b>	<b>36 615</b>	<b>36 738</b>	34
<b>6 041</b>	<b>6 024</b>	<b>6 067</b>	<b>6 068</b>	<b>6 084</b>	<b>6 071</b>	<b>6 057</b>	<b>6 052</b>	
<b>42 674</b>	<b>42 583</b>	<b>42 874</b>	<b>42 830</b>	<b>42 932</b>	<b>42 898</b>	<b>42 672</b>	<b>42 790</b>	
<b>6 200 513</b>	<b>3 525 968</b>	<b>4 361 336</b>	<b>6 158 138</b>	<b>6 061 792</b>	<b>5 359 878</b>	<b>4 703 265</b>	<b>5 486 540</b>	
<b>312 167</b>			<b>251 378</b>			<b>383 314</b>	<b>1 295 135</b>	
22 586	22 492	22 556	22 438	22 549	22 460	22 222	<b>22 699</b>	34.1
2 913	2 917	2 920	2 913	2 913	2 909	2 901	<b>2 927</b>	
25 499	25 409	25 476	25 351	25 462	25 369	25 123	<b>25 627</b>	
3 804 740	1 890 411	2 678 760	3 742 056	3 731 154	3 190 191	2 790 076	<b>3 351 075</b>	
199 049			151 298			241 122	<b>831 467</b>	
5 755	5 779	5 916	5 925	5 905	5 983	6 007	<b>5 800</b>	34.2
1 054	1 053	1 063	1 066	1 070	1 075	1 069	<b>1 054</b>	
6 809	6 832	6 979	6 991	6 975	7 058	7 076	<b>6 854</b>	
947 614	639 850	665 927	959 054	923 962	873 363	816 943	<b>851 820</b>	
43 045			37 430			56 026	<b>177 507</b>	
8 292	8 288	8 335	8 399	8 394	8 384	8 386	<b>8 238</b>	34.3
2 074	2 054	2 084	2 089	2 101	2 087	2 087	<b>2 069</b>	
10 366	10 342	10 419	10 488	10 495	10 471	10 473	<b>10 308</b>	
1 448 159	995 707	1 016 649	1 457 028	1 406 676	1 296 324	1 096 246	<b>1 283 644</b>	
70 073			62 650			86 166	<b>286 161</b>	
<b>4 565</b>	<b>4 597</b>	<b>4 638</b>	<b>4 673</b>	<b>4 705</b>	<b>4 698</b>	<b>4 673</b>	<b>4 628</b>	35
<b>4 106</b>	<b>4 034</b>	<b>4 037</b>	<b>4 052</b>	<b>4 020</b>	<b>4 009</b>	<b>3 977</b>	<b>4 097</b>	
<b>8 671</b>	<b>8 631</b>	<b>8 675</b>	<b>8 725</b>	<b>8 725</b>	<b>8 707</b>	<b>8 650</b>	<b>8 725</b>	
<b>1 093 384</b>	<b>700 396</b>	<b>893 849</b>	<b>1 062 174</b>	<b>1 057 221</b>	<b>950 556</b>	<b>907 958</b>	<b>1 004 850</b>	
<b>68 506</b>			<b>58 318</b>			<b>72 451</b>	<b>266 629</b>	
964	966	973	970	963	959	934	<b>962</b>	35.1
198	200	196	199	198	199	188	<b>197</b>	
1 162	1 166	1 169	1 169	1 161	1 158	1 122	<b>1 159</b>	
151 052	127 035	109 738	144 006	144 697	132 598	126 045	<b>140 477</b>	
7 355			6 315			8 429	<b>29 259</b>	
330	330	324	325	328	326	328	<b>324</b>	35.4
113	115	117	116	115	115	114	<b>114</b>	
443	445	441	441	443	441	442	<b>438</b>	
63 313	45 012	44 766	57 640	55 713	52 248	46 616	<b>54 805</b>	
2 562			2 105			3 182	<b>10 166</b>	
3 271	3 301	3 341	3 378	3 414	3 413	3 411	<b>3 342</b>	35.1
3 795	3 719	3 724	3 737	3 707	3 695	3 675	<b>3 785</b>	
7 066	7 020	7 065	7 115	7 121	7 108	7 086	<b>7 128</b>	
879 019	528 349	739 345	860 528	856 811	765 710	735 297	<b>809 567</b>	
58 589			49 898			60 840	<b>227 204</b>	

# PRODCOM - Tewerkstelling, uren en lonen

## Tewerkstelling, uren en lonen volgens de hoofdactiviteit van de vestiging (voorlopige)

NACE Code	Activiteit		2003	2004		
				Maart	April	Mei
36	Vervaardiging van meubelen; overige industrie	Aantal arbeiders	15 502	14 543	14 546	14 538
		Aantal bedienden	3 437	3 324	3 306	3 299
		Totaal	18 939	17 867	17 852	17 837
		Aantal uren (1)	2 231 074	2 592 632	2 235 306	2 006 311
		Trimestriële lonen (2)	373 038	93 298		
36.1	- Vervaardiging van meubelen	Aantal arbeiders	12 860	12 125	12 145	12 120
		Aantal bedienden	2 623	2 510	2 489	2 496
		Totaal	15 484	14 635	14 634	14 616
		Aantal uren (1)	1 841 181	2 182 447	1 861 618	1 664 143
		Trimestriële lonen (2)	307 204	78 153		
36.2	- Bewerking van edelstenen en vervaardiging van juwelen en dergelijke artikelen	Aantal arbeiders	1 304	1 177	1 166	1 188
		Aantal bedienden	390	415	414	399
		Totaal	1 695	1 592	1 580	1 587
		Aantal uren (1)	179 152	188 342	165 740	160 298
		Trimestriële lonen (2)	27 366	6 421		
36.3	- Vervaardiging van muziekinstrumenten	Aantal arbeiders	# #			
		Aantal bedienden	# #			
		Totaal	33			
		Aantal uren (1)	4 164			
		Trimestriële lonen (2)	524			
36.4	- Vervaardiging van sportartikelen	Aantal arbeiders	88	88	89	89
		Aantal bedienden	23	23	23	23
		Totaal	112	111	112	112
		Aantal uren (1)	13 591	15 832	14 211	12 432
		Trimestriële lonen (2)	2 076	516		
36.5	- Vervaardiging van spellen en speelgoed	Aantal arbeiders	467	467	468	462
		Aantal bedienden	150	153	153	153
		Totaal	618	620	621	615
		Aantal uren (1)	70 325	78 043	76 006	66 094
		Trimestriële lonen (2)	14 932	3 690		
36.6	- Diverse industrie, n.e.g.	Aantal arbeiders	# #			
		Aantal bedienden	# #			
		Totaal	996			
		Aantal uren (1)	122 658			
		Trimestriële lonen (2)	20 935			
36.A	- Overige industrie, m.i.v. de vervaardiging van muziekinstrumenten (36.A = 36.3 + 36.6)	Aantal arbeiders	780	686	678	679
		Aantal bedienden	248	223	227	228
		Totaal	1 029	909	905	907
		Aantal uren (1)	126 823	127 968	117 731	103 344
		Trimestriële lonen (2)	21 459	4 518		
<b>Totaal</b>		<b>Aantal arbeiders</b>	<b>362 460</b>	<b>350 460</b>	<b>349 586</b>	<b>349 074</b>
		<b>Aantal bedienden</b>	<b>169 430</b>	<b>165 616</b>	<b>165 431</b>	<b>165 287</b>
		<b>Totaal</b>	<b>531 890</b>	<b>516 076</b>	<b>515 017</b>	<b>514 361</b>
		<b>Aantal uren (1)</b>	<b>65 981 345</b>	<b>76 014 981</b>	<b>67 287 758</b>	<b>61 017 810</b>
		<b>Trimestriële lonen (2)</b>	<b>15 399 163</b>	<b>3 761 775</b>		

(1) Tot december 1998 uren-arbeiders, vanaf januari 1999 uren gepresteerd door de werknemers (bedienden en arbeiders).

(2) Brutolonen en -weden van de werknemers tewerkgesteld in de industriële afdelingen (in 1 000 EUR).



# PRODCOM - Tewerkstelling, uren en lonen

## cijfers) - vervolg en einde

							2004	NACE
Juni	Juli	Augustus	September	Oktober	November	December		Code
14 466	14 349	14 338	14 367	14 316	14 255	14 186	14 421	36
3 277	3 246	3 249	3 257	3 266	3 281	3 276	3 283	
17 743	17 595	17 587	17 624	17 582	17 536	17 462	17 704	
2 419 775	1 324 189	1 778 223	2 431 219	2 311 677	2 154 551	1 907 404	2 144 037	
94 726			79 534			97 563	365 122	
12 066	11 954	11 953	11 971	11 927	11 897	11 825	12 019	36.1
2 481	2 455	2 458	2 469	2 466	2 470	2 472	2 481	
14 547	14 409	14 411	14 440	14 393	14 367	14 297	14 501	
2 026 550	1 018 056	1 530 062	2 037 578	1 917 647	1 794 992	1 570 997	1 784 504	
78 962			65 944			80 730	303 789	
1 178	1 176	1 166	1 170	1 162	1 148	1 152	1 175	36.2
397	394	392	392	400	412	406	402	
1 575	1 570	1 558	1 562	1 562	1 560	1 558	1 578	
176 546	161 555	84 669	180 364	189 590	164 875	165 169	165 835	
6 591			5 740			7 510	26 261	
								36.3
89	88	87	87	87	86	87	87	36.4
23	23	23	23	23	22	23	22	
112	111	110	110	110	108	110	110	
14 982	8 712	12 823	13 710	13 767	12 848	10 338	13 147	
551			465			591	2 123	
462	465	461	465	465	461	460	464	36.5
149	148	153	151	153	154	154	152	
611	613	614	616	618	615	614	616	
78 851	51 685	59 762	80 901	77 060	72 012	64 688	71 172	
3 728			3 210			3 590	14 219	
								36.6
671	666	671	674	675	663	662	674	36.A
227	226	223	222	224	223	221	224	
898	892	894	896	899	886	883	898	
122 846	84 181	90 907	118 666	113 613	109 824	96 212	109 377	
4 894			4 175			5 142	18 730	
349 496	349 450	349 827	349 539	349 265	348 384	347 001	349 591	
165 160	164 884	165 105	165 219	164 851	164 860	164 584	165 204	
514 656	514 334	514 932	514 758	514 116	513 244	511 585	514 796	
71 523 945	49 267 976	56 806 842	70 076 359	68 886 939	63 140 629	58 419 484	64 779 861	
3 888 035			3 361 229			4 368 846	15 379 885	

# PRODCOM - Bestellingen

## Waarde van de bestellingen voor bepaalde bedrijfstakken volgens

NACE code	Activiteit	Bestelling	2003	2004		
				Maart	April	Mei
1E	Vervaardiging van textiel (1E= 17 behalve textielveredeling)	Totaal	<b>4 583 228</b>	424 701	391 038	354 384
		Waarvan voor het buitenland	<b>3 622 923</b>	338 994	311 918	280 947
18	Vervaardiging van kleding en bontnijverheid	Totaal	<b>488 589</b>	56 189	35 002	27 683
		Waarvan voor het buitenland	<b>241 050</b>	28 730	18 490	14 860
21	Vervaardiging van pulp, papier en papierwaren	Totaal	<b>3 749 422</b>	371 689	354 750	320 076
		Waarvan voor het buitenland	<b>2 464 575</b>	251 874	240 297	215 450
24	Vervaardiging van chemische producten	Totaal	<b>27 272 965</b>	2 653 109	2 471 540	2 313 261
		Waarvan voor het buitenland	<b>21 247 952</b>	2 102 216	1 997 912	1 851 895
27	Vervaardiging van metalen in primaire vorm	Totaal	<b>11 027 009</b>	1 275 621	1 088 853	1 038 956
		Waarvan voor het buitenland	<b>8 490 527</b>	1 025 425	851 422	814 892
2D	Vervaardiging van produkten van metaal (2D=28 m.u.v.oppervlaktebehandeling en en bekleding van metaal)	Totaal	<b>5 569 593</b>	538 800	521 357	466 715
		Waarvan voor het buitenland	<b>2 409 268</b>	221 040	220 303	195 108
29	Vervaardiging van machines, apparaten en werktuigen, n.e.g.	Totaal	<b>6 926 282</b>	697 983	600 653	557 712
		Waarvan voor het buitenland	<b>4 817 182</b>	496 437	436 059	395 101
30	Vervaardiging van kantoormachines en computers	Totaal	<b>309 918</b>	29 032	19 347	21 407
		Waarvan voor het buitenland	<b>186 223</b>	13 580	11 078	8 770
31	Vervaardiging van elektrische machines en apparaten	Totaal	<b>3 953 259</b>	359 409	331 639	342 479
		Waarvan voor het buitenland	<b>2 415 696</b>	209 446	195 055	202 793
32	Vervaardiging van audio-, video- en telecommunicatieapparatuur	Totaal	<b>2 500 841</b>	213 556	195 140	188 637
		Waarvan voor het buitenland	<b>2 020 833</b>	179 889	159 794	150 656
33	Vervaardiging van medische apparatuur en instrumenten, van precisie- en optische instrumenten en van uurwerken	Totaal	<b>899 637</b>	95 352	92 372	73 084
		Waarvan voor het buitenland	<b>533 661</b>	52 629	54 013	38 183
34	Vervaardiging en assemblage van auto's, aanhangwagens en opleggers	Totaal	<b>15 114 801</b>	1 648 311	1 440 559	1 210 801
		Waarvan voor het buitenland	<b>13 195 507</b>	1 406 180	1 235 075	1 027 212
35	Vervaardiging van overige transportmiddelen	Totaal	<b>1 497 271</b>	107 618	85 589	78 603
		Waarvan voor het buitenland	<b>1 068 505</b>	79 691	55 251	47 514

# PRODCOM - Bestellingen

## de hoofdactiviteit van de vestiging (voorlopige cijfers in 1 000 €)

							2004	NACE code
Juni	Juli	Augustus	September	Oktober	November	December		
408 336	320 411	303 814	433 484	412 806	380 452	332 403	<b>4 526 581</b>	1E
324 393	264 136	241 791	347 234	327 120	305 372	259 813	<b>3 615 123</b>	
31 880	44 087	67 727	50 857	34 367	28 346	24 408	<b>505 408</b>	18
17 099	23 411	26 602	24 960	16 888	15 122	11 197	<b>241 458</b>	
342 360	301 811	291 962	335 677	325 595	315 031	290 572	<b>3 904 799</b>	21
225 059	211 846	185 462	220 624	214 140	205 560	188 987	<b>2 591 940</b>	
2 743 269	2 497 048	2 387 493	2 832 446	2 757 027	2 595 471	2 644 847	<b>30 518 929</b>	24
2 240 124	2 016 198	1 896 303	2 304 828	2 198 867	2 090 887	2 123 842	<b>24 527 777</b>	
1 158 862	965 472	918 883	1 156 006	1 090 522	1 135 834	1 007 085	<b>12 937 717</b>	27
894 456	750 647	671 254	899 813	850 087	906 599	776 666	<b>10 100 697</b>	
562 356	406 727	449 222	518 465	512 618	475 357	491 919	<b>5 864 181</b>	2D
238 927	190 646	193 314	218 243	222 154	193 754	183 296	<b>2 500 272</b>	
681 863	524 308	529 697	591 419	610 173	587 769	707 698	<b>7 265 166</b>	29
485 444	380 293	383 229	412 547	426 869	420 451	490 408	<b>5 169 332</b>	
30 603	19 371	21 455	31 240	20 784	24 514	36 386	<b>298 968</b>	30
18 328	9 977	11 481	18 933	11 336	10 213	14 744	<b>152 034</b>	
347 517	296 953	310 696	363 815	386 081	371 864	351 180	<b>4 066 599</b>	31
193 638	185 111	160 353	192 162	197 739	216 709	181 487	<b>2 291 759</b>	
190 535	180 427	181 664	205 841	224 445	189 276	174 591	<b>2 322 967</b>	32
149 900	153 256	151 250	171 327	187 710	156 802	146 094	<b>1 914 973</b>	
109 769	81 722	81 337	95 090	97 489	97 267	122 225	<b>1 118 059</b>	33
65 202	45 325	39 802	48 129	56 955	52 259	76 950	<b>633 390</b>	
1 647 805	867 457	1 041 993	1 633 961	1 610 944	1 355 387	1 306 498	<b>16 232 359</b>	34
1 405 037	744 533	879 229	1 397 572	1 355 240	1 163 570	1 081 851	<b>13 821 239</b>	
88 551	68 625	98 586	98 710	105 277	97 548	108 042	<b>1 137 862</b>	35
60 533	46 401	77 187	75 399	82 051	66 887	80 002	<b>822 013</b>	



# PRODCOM – Inleiding per product

---

## Inleiding

---

1 januari 1994 betekent een keerpunt in de opstelling van maandstatistieken van de industriële productie. Tot 1993 bestond voor de meeste sectoren een specifieke maandstatistiek. De gebruikte goederennomenclatuur was een empirisch ontworpen productenlijst per bedrijfstak.

Sinds het tot stand komen van de interne markt op 1 januari '93 is de behoefte aan internationaal vergelijkbare resultaten toegenomen. Men wil de gegevens over productie kunnen koppelen aan die over de buitenlandse handel. Dit leidde tot de PRODCOM-enquête.

De meeste industriële ondernemingen met 10 of meer personeelsleden of met een jaaromzet van 2 478 935,25 EUR, en sommige andere ondernemingen met een industriële nevenactiviteit waar tenminste 20 personen werken, zijn onderworpen aan Prodcom.

Om uiteenlopende redenen worden de statistieken van enkele sectoren (energie, recuperatie, waterdistributie, slachthuizen, zuivel, ijzer en staal) nog ingezameld volgens het oude systeem.

De nieuwe nomenclatuur voor de productiestatistieken, de Prodcom-lijst, bevat ongeveer 5.700 industriële producten, hoofdzakelijk goederen, maar ook een aantal industriële diensten. Elke rubriek van de Prodcom-lijst wordt aangeduid door een code van acht cijfers. De eerste zes cijfers komen overeen met de statistische classificatie van producten, gekoppeld aan de economische activiteiten (CPA). Bovendien bestaan de rubrieken van de Prodcom-lijst uit artikelen of groepen artikelen van de gecombineerde nomenclatuur.

Er wordt geënquêteerd op het niveau van de lokale eenheid. Indien in één lokale eenheid meerdere activiteiten worden uitgeoefend, vult men één aangifte in per activiteit, t.t.z. per afdeling (2 cijfers) van de NACE-rev. 1. Naast gegevens betreffende de waarde van de productie volgens de hoofdactiviteit, zijn er ook gegevens betreffende tewerkstelling en arbeidsvolume (Prodcom publikatie «Productiewaarde en tewerkstelling volgens de hoofdactiviteit»).

Opmerking : Bepaalde producten komen in de publikatie niet voor op het niveau van acht cijfers van de Prodcom lijst. Dit is te wijten aan de vertrouwelijkheid van sommige gegevens. De waarde van de productie van deze “vertrouwelijke” producten is opgenomen in een minder gedetailleerde code.

De resultaten zijn nog voorlopig, omdat er nog steeds een kleine non-respons is.

# PRODCOM - Leveringen per product

## Leveringen (1) in waarde en in hoeveelheid volgens de CPA en de Prodcom-lijst (voorlopige cijfers)

Code (2)	Omschrijving	Eenheid	2004			
			Augustus	September	Oktober	November
14	<b>ANDERE DELFSTOFFEN</b>	x 1 000 EUR kg	<b>74 985</b> <b>5 015 619 431</b>	<b>79 209</b> <b>5 746 343 618</b>	<b>81 667</b> <b>5 492 730 936</b>	<b>68 947</b> <b>4 973 099 555</b>
	<b>WAARVAN:</b>					
1412	- KALKSTEEN, GIPS EN KRIJT	x 1 000 EUR kg	9 950 687 702 090	11 299 763 550 415	11 558 773 684 710	11 992 804 478 647
	<b>WAARVAN:</b>					
141220	- - Krijt en dolomiet	x 1 000 EUR kg	<b>6 954</b> <b>272 086 000</b>	<b>7 806</b> <b>288 910 080</b>	<b>7 855</b> <b>292 055 110</b>	<b>8 101</b> <b>289 387 280</b>
142	- ZAND EN KLEI	x 1 000 EUR kg	36 806 4 047 346 520	42 996 4 764 974 954	40 336 4 485 013 158	35 498 3 992 900 621
	<b>WAARVAN:</b>					
142112	- - Korrels, scherven, splinters en poeder van steen; keien, grint, steenslag waarvan:	x 1 000 EUR kg	<b>23 021</b> <b>3 036 529 322</b>	<b>28 022</b> <b>3 734 590 884</b>	<b>26 045</b> <b>3 487 566 370</b>	<b>23 145</b> <b>3 117 577 359</b>
14211230	- - - Steenslag voor de vervaardiging van beton, voor de wegenbouw en voor ander gebruik in de bouw	x 1 000 EUR kg	20 124 2 630 238 076	24 775 3 211 627 859	22 163 2 971 458 728	19 974 2 680 629 739
142113	- - Macadam; teermacadam	x 1 000 EUR kg	<b>4 822</b> <b>157 973 480</b>	<b>5 961</b> <b>197 076 502</b>	<b>5 574</b> <b>183 033 953</b>	<b>4 374</b> <b>147 212 575</b>
14301	- MINERALEN VOOR DE CHEMISCHE EN KUNSTMESTINDUSTRIE	x 1 000 EUR kg	20 394 41 342 140	17 064 40 977 116	21 740 35 263 283	15 191 33 807 356
15	<b>VOEDINGSMIDDELEN EN DRANKEN (4)</b>	x 1 000 EUR -	<b>1 564 940</b>	<b>1 717 910</b>	<b>1 660 928</b>	<b>1 671 919</b>
151	- VLEES EN VLEESPRODUKTEN (5)	x 1 000 EUR -	285 617	304 745	302 742	306 146
	<b>- - Vers en geconserveerd vlees (behalve van gevogelte) (5)</b>	x 1 000 EUR -	<b>102 621</b>	<b>106 346</b>	<b>101 695</b>	<b>105 964</b>
15111	- - - Vlees en eetbare slachtafvallen van runderen, varkens, schapen, geiten, paarden en ezels (5) waarvan:	x 1 000 EUR kg	96 545 43 919 989	99 635 45 628 427	95 163 44 522 706	98 811 46 747 674
151111	- - - - Vlees van runderen, vers of gekoeld (5)	x 1 000 EUR kg	23 409 4 416 607	23 046 4 337 842	22 382 4 372 751	23 134 4 553 189
15111140	- - - - - Vers of gekoeld rundvlees (hele dieren, halve dieren, voorvoeten en achtervoeten) (5)	x 1 000 EUR kg	1 917 405 569	1 671 362 406	1 686 367 887	1 924 448 493
15111190	- - - - - Rundvlees, ander, vers of gekoeld (5)	x 1 000 EUR kg	21 491 4 011 038	21 375 3 975 436	20 695 4 004 864	21 210 4 104 696
151113	- - - - Vlees van varkens, vers of gekoeld (5)	x 1 000 EUR kg	58 934 30 094 265	61 626 31 319 119	58 321 30 570 176	60 795 32 033 761
15111330	- - - - - Verse of gekoelde varkens, hele en halve dieren (5)	x 1 000 EUR kg	7 283 5 512 392	7 294 5 539 717	7 158 5 483 737	7 485 5 723 441
15111350	- - - - - Verse of gekoelde varkenshammen, -schouders en delen daarvan (5)	x 1 000 EUR kg	10 649 6 056 595	11 548 6 361 675	10 738 6 346 397	11 311 6 737 200
15111390	- - - - - Vers of gekoeld varkensvlees, n.e.g. (5)	x 1 000 EUR kg	41 002 18 525 278	42 785 19 417 727	40 426 18 740 042	42 000 19 573 120
151114	- - - - Vlees van varkens, bevroren (5) waarvan:	x 1 000 EUR kg	7 564 5 065 829	8 118 5 354 541	7 949 4 999 878	8 312 5 180 612
15111490	- - - - - Bevroren varkensvlees, n.e.g.	x 1 000 EUR kg	6 801 4 424 765	7 333 4 712 181	7 327 4 432 314	7 553 4 543 880
15111600	- - - - Bevroren lams- of schapenvlees(5)	x 1 000 EUR kg	160 24 806	196 26 431	178 24 999	179 22 828

(1) Leveringen m.i.v. aan het buitenland geleverd maakloonwerk.

(2) Statistische classering van producten gekoppeld aan activiteiten - CPA (2-6 cijfers); Prodcom-lijst (8 cijfers).

(4) M.u.v. slachterijen en melkerijen.

(5) M.u.v. slachterijen.

**Leveringen (1) in waarde en in hoeveelheid volgens de CPA en de Prodcorm-lijst  
(voorlopige cijfers) - vervolg**

Code (2)	Omschrijving	Eenheid	2004			
			Augustus	September	Oktober	November
15111900	---- Eetbare slachtafvallen, enz., vers, gekoeld of bevroren (5)	x 1 000 EUR kg	1 702 3 109 932	2 121 3 503 377	1 912 3 495 776	2 160 3 949 666
15112	--- Huidwol en ongelooide huiden en vellen van runderen of paardachtigen (5)	x 1 000 EUR -	160	209	206	218
151130	--- Runder-, schape-, geite- en varkensvet en vet van gevogelte (5) waarvan:	x 1 000 EUR kg	1 455 3 451 232	2 008 4 234 441	2 192 4 357 316	2 430 4 730 273
15113070	---- Rund-, schape- of geitevet, ruw of gesmolten (5)	x 1 000 EUR kg	71 234 217	164 465 919	291 753 388	126 370 544
151140	--- Ruwe afvallen, niet geschikt voor menselijke consumptie (5)	x 1 000 EUR kg	4 460 13 426 779	4 494 12 356 726	4 135 14 054 172	4 506 14 055 702
15114030	---- Darmen, blazen en magen van dieren, andere dan die van vissen, in hun geheel of in stukken (5)	x 1 000 EUR kg	1 167 583 762	1 091 537 552	1 211 582 395	1 181 576 305
15114090	---- Andere afvalprodukten, niet geschikt voor menselijke consumptie (5)	x 1 000 EUR kg	3 293 12 843 017	3 404 11 819 174	2 924 13 471 777	3 325 13 479 397
1512	<b>-- Vers en geconserveerd vlees van gevogelte waarvan:</b>	x 1 000 EUR kg	<b>62 347 44 641 365</b>	<b>68 336 47 921 106</b>	<b>66 355 46 470 740</b>	<b>66 493 47 173 093</b>
151211	--- Vlees en eetbare slachtafvallen van pluimvee, vers of gekoeld waarvan:	x 1 000 EUR kg	53 602 36 371 385	56 523 37 284 240	54 196 36 096 040	53 053 35 033 352
15121113	---- Kippen, niet in stukken gesneden, vers of gekoeld	x 1 000 EUR kg	8 826 5 856 733	9 382 5 887 742	9 178 5 949 912	8 659 5 489 166
15121153	---- Delen van hanen of kippen, vers of gekoeld	x 1 000 EUR kg	43 090 24 322 283	45 183 23 509 453	43 015 23 511 115	42 198 22 625 965
15121155	---- Delen van kalkoenen, vers of gekoeld	x 1 000 EUR kg	501 115 103	536 120 899	499 113 000	480 105 990
15121157	---- Delen van eenden, ganzen en parelhoenders, vers of gekoeld	x 1 000 EUR kg	66 6 590	79 8 152	61 6 391	71 7 301
15121170	---- Slachtafvallen en levers van pluimvee, vers of gekoeld	x 1 000 EUR kg	1 003 6 058 840	1 197 7 745 892	1 279 6 502 109	1 434 6 789 572
151212	--- Vlees en eetbare slachtafvallen van pluimvee, bevroren waarvan:	x 1 000 EUR kg	7 231 7 837 920	9 975 10 158 996	9 932 9 850 567	10 741 11 556 602
15121213	---- Kippen, niet in stukken gesneden, bevroren	x 1 000 EUR kg	559 651 192	1 371 1 799 509	1 736 2 279 756	2 430 3 165 758
15121253	---- Delen van kippen, bevroren	x 1 000 EUR kg	4 850 4 536 498	6 080 5 591 707	5 447 4 457 132	5 660 5 202 091
1513	<b>-- Vleeswaren en -conserven waarvan:</b>	x 1 000 EUR -	<b>120 650</b>	<b>130 064</b>	<b>134 691</b>	<b>133 688</b>
151311	--- Vlees en eetbare slachtafvallen, gezouten, gepekeld, gedroogd of gerookt; meel en poeder van vlees of slachtafval	x 1 000 EUR kg	17 433 3 509 733	18 506 4 048 552	19 698 3 935 390	19 958 3 978 909
15131110	---- Hammen en schouders van varkens alsmede delen daarvan, met been, gedroogd, gezouten of gerookt	x 1 000 EUR kg	1 352 283 354	1 174 256 948	965 186 612	1 383 232 028
15131130	---- Buiken van varkens alsmede delen daarvan, gedroogd, gezouten of gerookt	x 1 000 EUR kg	4 829 1 230 188	5 041 1 307 885	5 606 1 425 951	5 980 1 501 830
15131150	---- Ander varkensvlees, gedroogd, gezouten of gerookt, n.e.g.	x 1 000 EUR kg	10 323 1 773 674	11 237 1 983 554	12 121 2 176 421	11 606 2 105 359

(1) Leveringen m.i.v. aan het buitenland geleverd maakloonwerk.

(2) Statistische classering van producten gekoppeld aan activiteiten - CPA (2-6 cijfers); Prodcorm-lijst (8 cijfers).

(5) M.u.v. slachterijen.

# PRODCOM - Leveringen per product

## Leveringen (1) in waarde en in hoeveelheid volgens de CPA en de Prodcom-lijst (voorlopige cijfers) - vervolg

Code (2)	Omschrijving	Eenheid	2004			
			Augustus	September	Oktober	November
15131170	---- Rundvlees, gedroogd, gezouten of gerookt	x 1 000 EUR kg	347 28 802	374 32 202	368 32 603	353 31 470
15131190	---- Ander vlees, en eetbare slachtafvallen, n.e.g., gedroogd, gezouten of gerookt meel, poeder van vlees of slachtafvallen	x 1 000 EUR kg	581 193 715	679 467 963	639 113 803	635 108 222
151312	--- Andere bereidingen en conserven, van vlees, slachtafv. of bloed; extr. en sappen van vlees, vis en ongew. dieren waarvan:	x 1 000 EUR kg	102 014 25 789 761	110 162 28 455 686	113 736 29 014 197	112 363 28 110 039
15131215	---- Worst (behalve leverworst) en dergelijke producten	x 1 000 EUR kg	22 319 5 779 099	24 136 6 726 211	25 375 6 666 684	22 569 6 019 201
15131225	---- Bereidingen en conserven van lever van andere dieren of pluimvee, behalve eenden of ganzen	x 1 000 EUR kg	6 488 1 535 005	8 204 1 969 869	8 398 1 928 758	9 922 2 188 248
15131233	---- Andere bereidingen van vlees van kalkoenen	x 1 000 EUR kg	3 287 617 501	3 492 660 258	3 619 683 865	3 631 690 625
15131235	---- Andere bereidingen van vlees van ander pluimvee: kip, parelhoen, eend	x 1 000 EUR kg	17 635 4 787 302	20 390 5 389 048	20 478 5 695 279	20 133 5 419 338
15131243	---- Andere bereidingen van hammen van varkens en van delen daarvan	x 1 000 EUR kg	17 559 3 230 115	17 605 3 334 418	17 831 3 381 155	18 130 3 450 620
15131245	---- Andere bereidingen van schouders van varkens en van delen daarvan	x 1 000 EUR kg	2 963 1 190 337	3 521 1 419 522	3 310 1 279 797	3 071 1 178 750
15131253	---- Bereidingen van varkensvlees, incl. mengsels, met minder dan 40 % gewicht vlees of slachtafvallen, spek of vet	x 1 000 EUR kg	3 298 972 894	3 301 990 784	3 752 1 195 192	3 580 1 047 577
15131259	---- Andere bereidingen van varkensvlees, incl. mengsels, met 40% gewicht vlees of slachtafvallen of meer, spek of vet	x 1 000 EUR kg	20 741 5 616 597	21 154 5 764 947	22 438 6 038 714	21 870 5 820 956
15131260	---- Bereidingen van rundvlees	x 1 000 EUR kg	4 834 1 310 246	5 299 1 411 271	5 097 1 351 477	5 292 1 382 973
15131270	---- Extracten en sappen van vlees, vis en ongewervelde waterdieren	x 1 000 EUR kg	90 31 856	120 35 885	149 42 703	196 55 373
15131290	---- Andere bereidingen van vlees, incl. bereidingen van bloed (van alle dieren)	x 1 000 EUR kg	2 265 545 762	2 339 593 802	2 454 583 595	2 776 654 861
15201	- BEREIDINGEN EN CONSERVEN VAN VIS WAARVAN:	x 1 000 EUR kg	28 390 4 743 818	29 105 5 219 284	31 082 5 627 746	32 986 5 971 138
152012	-- Vis, visfilets, ander visvlees en levers, hom en kuit, van vis, bevroren	x 1 000 EUR kg	<b>3 293</b> <b>491 956</b>	<b>3 709</b> <b>540 490</b>	<b>3 271</b> <b>496 468</b>	<b>3 746</b> <b>562 205</b>
15201210	--- Bevroren zeevis	x 1 000 EUR kg	1 454 197 197	1 573 207 358	1 323 180 903	1 659 226 153
15201270	--- Bevroren visfilets	x 1 000 EUR kg	1 839 294 759	2 136 333 132	1 949 315 565	2 087 336 052
152013	-- Vis, gedroogd, gezouten of gepekeld; gerookte vis; vismeel, geschikt voor menselijke consumptie waarvan:	x 1 000 EUR kg	<b>3 292</b> <b>312 409</b>	<b>2 899</b> <b>289 496</b>	<b>2 719</b> <b>280 585</b>	<b>3 254</b> <b>318 256</b>
15201353	--- Gerookte Pacificse zalm, Atlantische zalm en Donauzalm (inclusief filets)	x 1 000 EUR kg	1 992 146 528	1 794 126 938	1 700 123 950	2 137 157 293
15201359	--- Gerookte vis inclusief filets	x 1 000 EUR kg	1 147 128 969	981 127 934	882 119 432	999 125 359
152014	-- Andere bereidingen en conserven van vis; kaviaar waarvan:	x 1 000 EUR kg	<b>6 397</b> <b>1 630 236</b>	<b>7 126</b> <b>1 899 271</b>	<b>7 017</b> <b>1 831 396</b>	<b>6 849</b> <b>1 805 935</b>

(1) Leveringen m.i.v. aan het buitenland geleverd maakloonwerk.

(2) Statistische classering van producten gekoppeld aan activiteiten - CPA (2-6 cijfers); Prodcom-lijst (8 cijfers).



**Leveringen (1) in waarde en in hoeveelheid volgens de CPA en de Prodcou-lijst  
(voorlopige cijfers) - vervolg**

Code (2)	Omschrijving	Eenheid	2004			
			Augustus	September	Oktober	November
15201411	--- Bereidingen en conserven van zalm (niet fijngemaakt)	x 1 000 EUR kg	587 94 373	640 110 344	586 97 261	522 86 457
15201412	--- Bereidingen en conserven van haring (niet fijngemaakt)	x 1 000 EUR kg	629 175 589	521 144 517	530 146 735	535 149 228
15201419	--- Bereidingen en conserven van andere vissoorten, niet fijngemaakt	x 1 000 EUR kg	2 335 701 314	2 707 855 783	2 679 840 640	2 587 806 319
15201430	--- Andere bereidingen en conserven van vis	x 1 000 EUR kg	1 726 404 939	1 905 467 203	1 934 452 899	1 993 505 156
152015	- - <b>Schaaldieren, bevroren; weekdieren en andere ongewervelde waterdieren, bevroren, gedroogd, gezouten of</b>	x 1 000 EUR kg	<b>3 519</b> <b>494 630</b>	<b>3 810</b> <b>567 772</b>	<b>3 559</b> <b>574 914</b>	<b>4 895</b> <b>768 730</b>
15201600	- - <b>Schaaldieren, weekdieren, enz, bereid of geconserveerd (o.a. paella)</b>	x 1 000 EUR kg	<b>5 193</b> <b>1 066 849</b>	<b>5 404</b> <b>1 122 936</b>	<b>7 942</b> <b>1 680 816</b>	<b>8 207</b> <b>1 791 216</b>
153	- BEREIDINGEN EN CONSERVEN VAN GROENTEN EN FRUIT	x 1 000 EUR -	164 104	186 566	179 479	169 909
15311	- - <b>Bereidingen en conserven van aardappelen waarvan:</b>	x 1 000 EUR kg	<b>56 782</b> <b>90 047 697</b>	<b>63 473</b> <b>101 961 355</b>	<b>61 377</b> <b>102 035 622</b>	<b>55 073</b> <b>93 402 900</b>
15311290	--- Aardappelen, in andere vorm dan van meel, gries of vlokken, verduurzaamd, niet bevroren, o.a. chips	x 1 000 EUR kg	16 553 20 982 365	19 808 23 312 196	21 361 25 692 779	16 691 22 169 926
153210	- - <b>Vruchten- en groentesappen waarvan:</b>	x 1 000 EUR -	<b>19 446</b>	<b>24 170</b>	<b>20 071</b>	<b>18 924</b>
15321015	--- Andere sinaasappelsap, ongegist, zonder toegevoegde alcohol, niet geconcentreerd	x 1 000 EUR l	11 594 15 466 797	14 452 18 535 360	12 574 16 584 001	12 166 15 945 272
15321023	--- Ananassap, ongegist, zonder toegevoegde alcohol, niet geconcentreerd	x 1 000 EUR l	211 327 356	241 378 898	215 338 505	158 239 124
15321024	--- Tomatensap, ongegist, zonder toegevoegde alcohol	x 1 000 EUR l	132 272 140	175 359 279	115 242 454	138 277 711
15321025	--- Druinvensap (inclusief most), ongegist, zonder toegevoegde alcohol, niet geconcentreerd	x 1 000 EUR l	202 301 120	188 285 777	151 237 369	146 226 365
15321026	--- Appelsap, ongegist, zonder toegevoegde alcohol, niet geconcentreerd	x 1 000 EUR l	1 156 1 553 055	1 693 2 221 306	1 316 1 680 758	903 1 269 444
1533	- - <b>Bereidingen en conserven van groenten en vruchten n.e.g. waarvan:</b>	x 1 000 EUR kg	<b>87 877</b> <b>121 903 693</b>	<b>98 922</b> <b>134 988 077</b>	<b>98 031</b> <b>123 411 449</b>	<b>95 912</b> <b>134 520 886</b>
15331	--- Bereidingen en conserven van groenten (exclusief aardappelen) waarvan:	x 1 000 EUR kg	65 906 101 970 549	75 913 113 942 313	76 134 104 619 070	72 280 102 760 561
15331100	---- Bevroren groenten	x 1 000 EUR kg	48 234 66 379 747	60 196 85 921 435	61 546 85 254 838	59 563 83 502 559
153314	---- Groenten, op andere wijze verduurzaamd dan in azijn of azijnzuur waarvan:	x 1 000 EUR kg	15 283 27 817 075	14 032 24 368 745	11 141 17 198 075	10 897 16 231 439
15331430	----- Paddestoelen en truffels, op andere wijze bereid of verduurzaamd dan in azijn of azijnzuur	x 1 000 EUR kg	158 48 559	161 37 933	209 90 326	338 197 496
15331440	----- Andere groenten, op andere wijze verduurzaamd dan in azijn, enz., bevroren, n.e.g.	x 1 000 EUR kg	1 506 2 837 192	1 863 3 457 089	1 669 4 230 524	1 625 3 633 620
15331490	----- Andere groenten en mengsels anders verduurzaamd dan in azijn of azijnzuur niet bevroren en vegetarische producten	x 1 000 EUR kg	7 415 8 993 725	6 808 6 931 437	7 860 10 326 010	7 341 9 461 769

(1) Leveringen m.i.v. aan het buitenland geleverd maakloonwerk.

(2) Statistische classering van producten gekoppeld aan activiteiten - CPA (2-6 cijfers); Prodcou-lijst (8 cijfers).

# PRODCOM - Leveringen per product

## Leveringen (1) in waarde en in hoeveelheid volgens de CPA en de Prodcom-lijst (voorlopige cijfers) - vervolg

Code (2)	Omschrijving	Eenheid	2004			
			Augustus	September	Oktober	November
153322	--- Jam, vruchtengelei, vruchten- en notenmoes en vruchten- en notenpasta	x 1 000 EUR kg	10 853 6 055 963	11 214 6 192 282	11 037 6 674 208	10 338 5 959 729
153325	--- Andere conserven van vruchten	x 1 000 EUR kg	5 421 9 086 931	6 644 11 660 038	5 475 8 062 661	8 005 18 227 552
154	- DIERLIJKE EN PLANTAARDIGE OLIE EN VETTEN WAARVAN:	x 1 000 EUR kg	103 183 226 171 926	110 572 238 402 233	108 923 216 588 985	124 275 293 046 466
1542	- - Geraffineerde oliën en vetten	x 1 000 EUR kg	<b>40 199</b> <b>63 474 456</b>	<b>43 125</b> <b>68 707 110</b>	<b>40 154</b> <b>63 350 898</b>	<b>42 135</b> <b>67 961 222</b>
15431050	- - Bereidingen van vetten en oliën voor menselijke consumptie (vloeibare margarine)	x 1 000 EUR kg	<b>9 493</b> <b>8 484 625</b>	<b>10 497</b> <b>9 485 988</b>	<b>11 245</b> <b>10 148 436</b>	<b>10 676</b> <b>9 415 376</b>
15521000	- CONSUMPTIE-IJS, OOK INDIEN CACAO BEVATTEND	x 1 000 EUR l	24 183 15 188 638	12 513 7 485 756	11 085 7 169 896	11 830 7 987 727
156	- MAALDERIJPRODUCTEN, ZETMEEL EN ZETMEELPRODUKTEN	x 1 000 EUR kg	114 694 298 555 322	128 831 320 969 869	121 108 317 763 797	121 238 312 171 395
1561	- - Maalderijproducten waarvan:	x 1 000 EUR kg	<b>64 655</b> <b>183 151 303</b>	<b>71 455</b> <b>196 665 920</b>	<b>70 592</b> <b>199 199 134</b>	<b>66 509</b> <b>186 594 919</b>
15612	--- Meel van granen en ander plantaardig meel, alsmede mengsels daarvan waarvan:	x 1 000 EUR kg	39 459 117 156 644	42 734 121 433 626	43 347 127 684 311	39 005 113 078 513
15612100	---- Meel van tarwe of van mengkoren	x 1 000 EUR kg	27 505 107 865 972	29 284 111 172 462	29 169 117 011 523	27 064 103 681 154
15612400	---- Mengsels en deeg, voor de bereiding van bakkerswaren	x 1 000 EUR kg	10 813 6 928 558	12 332 7 918 548	13 152 8 386 099	10 837 7 238 761
15613	--- Gries, griesmeel en pellets en andere produkten van granen waarvan:	x 1 000 EUR kg	12 221 24 817 967	13 751 27 689 201	14 147 26 734 041	12 958 26 690 455
156133	---- Andere graanprodukten (inclusief corn-flakes) waarvan:	x 1 000 EUR kg	10 614 13 752 543	11 948 15 508 885	12 535 15 638 054	11 419 15 439 541
15613333	----- Bewerkte granen	x 1 000 EUR kg	1 870 7 617 738	2 261 8 890 981	2 209 8 821 288	2 182 9 133 584
15613335	----- Graankiemen, ook indien geplet, in vlokken of gemalen	x 1 000 EUR kg	65 343 751	66 330 044	53 326 629	50 263 120
15613353	----- Andere bereidingen verkregen door het poffen of roosteren van granen o.a. popcorn en wafels van gepofte rijst	x 1 000 EUR kg	7 646 4 969 109	8 368 5 347 322	8 935 5 449 092	8 119 5 190 887
15615050	--- Zemelen, slijpsel en andere resten van tarwe	x 1 000 EUR kg	2 184 27 176 269	2 398 30 765 914	2 234 29 290 264	2 307 29 824 775
1562	- - Zetmeel en zetmeelprodukten	x 1 000 EUR kg	<b>50 039</b> <b>115 404 019</b>	<b>57 376</b> <b>124 303 949</b>	<b>50 516</b> <b>118 564 663</b>	<b>54 729</b> <b>125 576 476</b>
157	- BEREIDE DIERVOEDERS	x 1 000 EUR kg	131 872 514 357 504	136 391 536 982 208	132 706 537 390 640	135 214 552 519 359
157110	- - Bereide veevoeders	x 1 000 EUR kg	<b>128 235</b> <b>507 604 525</b>	<b>132 138</b> <b>529 369 329</b>	<b>128 840</b> <b>530 070 558</b>	<b>130 920</b> <b>544 465 859</b>
15711010	--- Voormengsels voor veevoeder	x 1 000 EUR kg	16 633 19 051 739	17 082 20 064 722	16 578 19 465 527	17 224 19 890 762
15711033	--- Bereidingen voor het voederen van varkens	x 1 000 EUR kg	54 885 274 809 282	56 814 290 600 031	56 168 294 141 269	55 333 291 787 072

(1) Leveringen m.i.v. aan het buitenland geleverd maakloonwerk.

(2) Statistische classering van producten gekoppeld aan activiteiten - CPA (2-6 cijfers); Prodcom-lijst (8 cijfers).

**Leveringen (1) in waarde en in hoeveelheid volgens de CPA en de Prodcou-lijst  
(voorlopige cijfers) - vervolg**

Code (2)	Omschrijving	Eenheid	2004			
			Augustus	September	Oktober	November
15711035	--- Bereidingen voor het voederen van rundvee	x 1 000 EUR kg	19 532 83 532 396	20 375 88 046 830	20 630 91 237 080	22 384 102 814 828
15711037	--- Andere bereidingen voor het voederen van dieren: pluimvee	x 1 000 EUR kg	25 619 107 427 526	25 185 106 466 596	23 638 102 635 658	24 251 106 027 475
15711039	--- Bereidingen voor het voederen van dieren, excl. honden, katten, andere huisdieren, varkens, rund- en pluimvee	x 1 000 EUR kg	11 565 22 783 582	12 682 24 191 150	11 827 22 591 024	11 729 23 945 722
157210	<b>-- Bereide voeders voor huisdieren</b>	x 1 000 EUR kg	<b>3 637</b> <b>6 752 979</b>	<b>4 253</b> <b>7 612 879</b>	<b>3 866</b> <b>7 320 082</b>	<b>4 294</b> <b>8 053 500</b>
158	- OVERIGE VOEDINGSMIDDELEN	x 1 000 EUR -	459 136	549 051	564 935	553 571
	WAARVAN:					
15811	<b>-- Bakkerijproducten</b>	x 1 000 EUR kg	<b>58 060</b> <b>36 121 564</b>	<b>67 455</b> <b>40 503 359</b>	<b>58 839</b> <b>36 401 133</b>	<b>59 534</b> <b>36 053 674</b>
15811100	--- Vers brood, waaraan geen honing, eieren, kaas of vruchten zijn toegevoegd	x 1 000 EUR kg	34 371 29 595 980	37 806 32 349 729	33 668 29 547 615	32 820 28 844 822
15811200	--- Andere gezoete bakkers- en banketwaren	x 1 000 EUR kg	23 689 6 525 584	29 649 8 153 630	25 172 6 853 518	26 713 7 208 852
15821	<b>-- Beschuit, koekjes en ander houdbaar banketbakkerswerk waarvan:</b>	x 1 000 EUR kg	<b>84 891</b> <b>31 729 151</b>	<b>99 828</b> <b>36 121 422</b>	<b>95 487</b> <b>34 090 572</b>	<b>93 711</b> <b>32 509 821</b>
158212	--- Ontbijtkoek; koekjes en biscuits, gezoet; wafels en wafeltjes waarvan:	x 1 000 EUR kg	50 017 16 861 608	62 272 20 111 072	59 704 18 749 154	58 565 17 842 833
15821253	---- Gezoete koekjes, biscuit, wafels en wafeltjes, geheel of gedeeltelijk bedekt met chocolade	x 1 000 EUR kg	18 907 5 464 121	26 410 7 985 605	27 345 7 950 402	23 252 6 742 090
15821255	---- Gezoete koekjes en biscuits, zonder chocolade	x 1 000 EUR kg	20 955 8 450 983	24 239 8 922 828	21 232 7 757 682	21 802 7 445 371
15821330	--- Wafels en wafeltjes, met een watergehalte > 10%, niet bedekt met chocolade	x 1 000 EUR kg	3 738 1 731 604	3 879 1 860 644	3 344 1 645 470	3 023 1 504 192
15821390	--- Andere ongezoete bakkers- en banketwaren	x 1 000 EUR kg	7 134 2 734 093	8 358 3 097 090	8 717 3 161 400	9 702 3 507 592
1583	<b>-- Suiker</b>	x 1 000 EUR kg	<b>33 501</b> <b>92 272 018</b>	<b>52 217</b> <b>128 996 614</b>	<b>55 065</b> <b>312 159 082</b>	<b>57 361</b> <b>352 171 678</b>
15831	--- Suiker	x 1 000 EUR kg	33 077 83 390 538	50 589 97 597 974	53 265 257 073 062	55 359 296 663 938
	waarvan:					
158312	---- Rietsuiker en beetwortelsuiker, geraffineerd, alsmede chemisch zuivere saccharose, in vaste vorm	x 1 000 EUR kg	30 856 53 645 052	47 265 77 504 301	48 449 81 897 603	49 929 89 817 203
15832000	--- Bietenpulp, uitgeperst suikerriet (ampas) en andere afvallen van de suikerindustrie	x 1 000 EUR kg	424 8 881 480	1 628 31 398 640	1 800 55 086 020	2 002 55 507 740
1584	<b>-- Cacao, chocolade en suikerwerk waarvan:</b>	x 1 000 EUR kg	<b>177 171</b> <b>55 242 104</b>	<b>212 559</b> <b>59 529 661</b>	<b>232 334</b> <b>65 776 375</b>	<b>223 111</b> <b>65 599 677</b>
158422	--- Chocolade en andere bereidingen voor menselijk gebruik die cacao bevatten anders dan in het groot verpakt waarvan:	x 1 000 EUR kg	89 859 16 516 470	125 887 22 260 043	135 658 23 642 675	119 328 20 989 737
15842233	---- Chocolade in de vorm van tabletten, staven of repen, gevuld	x 1 000 EUR kg	8 921 1 893 099	12 609 2 440 013	10 207 2 180 610	9 674 1 873 066
15842239	---- Andere chocolade in de vorm van repen, tabletten of staven, niet gevuld	x 1 000 EUR kg	11 489 2 422 719	15 073 3 200 834	16 822 3 764 767	14 825 3 218 784

(1) Leveringen m.i.v. aan het buitenland geleverd maakloonwerk.

(2) Statistische classering van producten gekoppeld aan activiteiten - CPA (2-6 cijfers); Prodcou-lijst (8 cijfers).

# PRODCOM - Leveringen per product

## Leveringen (1) in waarde en in hoeveelheid volgens de CPA en de Prodcom-lijst (voorlopige cijfers) - vervolg

Code (2)	Omschrijving	Eenheid	2004			
			Augustus	September	Oktober	November
15842243	---- Bonbons of pralines met chocolade, alcohol bevattend	x 1 000 EUR kg	4 572 713 031	6 927 1 163 562	9 443 1 504 039	8 214 1 393 761
15842245	---- Andere bonbons of pralines met chocolade, uitgezonderd deze van witte chocolade	x 1 000 EUR kg	19 397 2 260 696	28 652 3 374 307	33 764 3 709 782	37 286 4 369 170
15842253	---- Andere chocolade en chocoladewerken, gevuld, uitgezonderd deze van witte chocolade	x 1 000 EUR kg	15 933 2 729 952	23 670 4 177 966	27 019 4 809 470	18 417 3 103 615
15842290	---- Andere bereidingen, cacao bevattend	x 1 000 EUR kg	1 405 857 233	1 581 909 582	1 480 859 127	1 483 894 181
158423	--- Suikerwerk zonder cacao (incl. witte chocolade) waarvan:	x 1 000 EUR kg	29 779 13 039 442	36 523 14 898 457	38 337 16 313 840	36 494 15 134 641
15842330	---- Suikerwerk, Witte chocolade	x 1 000 EUR kg	15 234 5 707 639	17 768 5 620 428	16 039 5 605 907	17 880 5 897 759
15842353	---- Pasta's en spijs (o.a. marsepein), zonder cacao, in verpakking >= 1 kg	x 1 000 EUR kg	4 482 3 176 192	4 915 3 452 442	5 939 3 763 598	5 870 3 831 156
15842365	---- Gom- en geleiproducten, inclusief vruchtenpasta's toe bereid als suikergoed daaronder begrepen	x 1 000 EUR kg	5 244 2 366 760	7 047 3 441 372	9 156 4 508 931	6 733 3 297 294
15842373	---- Zuurttjes en dergelijk hardgekookt suikerwerk, ook indien gevuld	x 1 000 EUR kg	637 228 104	707 226 359	911 237 776	776 249 310
15842375	---- Karamels, toffees en dergelijke	x 1 000 EUR kg	446 185 671	679 293 304	950 423 257	716 283 903
15842390	---- Ander suikerwerk	x 1 000 EUR kg	3 078 1 296 979	4 381 1 741 233	4 524 1 671 144	3 799 1 488 138
158512	- - Deegwaren, gekookt, gevuld of op andere wijze bereid; koeskoes waarvan:	x 1 000 EUR kg	<b>12 745</b> <b>5 067 276</b>	<b>14 559</b> <b>6 515 179</b>	<b>13 620</b> <b>5 447 534</b>	<b>14 432</b> <b>5 936 321</b>
15851233	--- Gevulde deegwaren, ook indien gekookt of anders bereid	x 1 000 EUR kg	9 721 3 752 549	11 525 4 781 399	10 682 4 176 615	11 631 4 680 579
15861	- - Koffie en thee waarvan:	x 1 000 EUR kg	<b>34 875</b> <b>7 458 005</b>	<b>38 475</b> <b>8 829 389</b>	<b>45 824</b> <b>9 830 562</b>	<b>42 342</b> <b>9 119 782</b>
158611	--- Cafeïnevrije koffie en gebrande koffie	x 1 000 EUR kg	28 125 6 614 623	32 102 7 926 539	38 301 8 864 621	36 032 8 297 767
15861150	---- Gebrande koffie waaruit geen cafeïne is verwijderd	x 1 000 EUR kg	24 223 5 870 884	27 553 6 940 478	32 664 7 832 265	31 270 7 421 067
15861170	---- Gebrande koffie waaruit cafeïne is verwijderd	x 1 000 EUR kg	3 902 743 739	4 549 986 061	5 636 1 032 356	4 763 876 700
15871	- - Azijn; sausen; samengestelde kruidenrijen; mosterdmeel en bereide mosterd	x 1 000 EUR -	<b>21 042</b>	<b>20 019</b>	<b>20 011</b>	<b>20 780</b>
158711	--- Tafelazijn, natuurlijke of verkregen uit azijnzuur	x 1 000 EUR l	427 1 872 393	373 1 654 018	358 1 866 587	423 2 010 198
158712	--- Sausen, samengestelde kruidenrijen; mosterdmeel en bereide mosterd waarvan:	x 1 000 EUR kg	20 615 14 427 429	19 645 13 819 850	19 653 12 787 032	20 357 13 842 086
15871230	---- Tomatenketchup en andere tomatensausen	x 1 000 EUR kg	2 030 1 902 948	2 319 2 246 307	1 730 1 576 582	1 722 1 668 512
15871270	---- Andere sausen en preparaten voor sausen en samengestelde kruidenrijen en dergelijke producten, n.e.g.	x 1 000 EUR kg	18 267 12 297 890	16 949 11 312 242	17 526 10 942 530	18 290 11 937 721

(1) Leveringen m.i.v. aan het buitenland geleverd maakloonwerk.

(2) Statistische classering van producten gekoppeld aan activiteiten - CPA (2-6 cijfers); Prodcom-lijst (8 cijfers).

**Leveringen (1) in waarde en in hoeveelheid volgens de CPA en de Prodcom-lijst  
(voorlopige cijfers) - vervolg**

Code (2)	Omschrijving	Eenheid	2004			
			Augustus	September	Oktober	November
1589	- - Overige voedingsmiddelen	x 1 000 EUR kg	28 171 19 319 239	33 995 23 983 979	34 135 23 930 225	33 527 23 036 761
	<b>waarvan:</b>					
15891100	--- Preparaten voor soep of voor bouillon; bereide soep en bouillon	x 1 000 EUR kg	894 454 728	1 769 963 388	2 282 1 277 317	2 284 1 232 667
15891230	--- Eiprodukten	x 1 000 EUR kg	3 320 2 647 698	3 869 2 986 674	3 601 2 856 481	4 192 2 957 652
158914	--- Andere voedingsmiddelen n.e.g.	x 1 000 EUR kg	17 679 10 768 277	21 805 13 680 895	22 199 13 884 234	20 027 12 704 209
	<b>waarvan:</b>					
15891499	---- Preparaten 'fondues' genaamd, en andere producten voor menselijke consumptie n.e.g.	x 1 000 EUR kg	9 893 5 107 433	13 336 6 948 976	13 319 7 080 482	12 038 6 179 588
159	- DRANKEN	x 1 000 EUR -	253 762	260 136	208 867	216 751
	<b>WAARVAN:</b>					
15911030	- - Whisky	x 1 000 EUR l alc. 100%	164 16 739	153 19 160	157 16 138	235 28 804
15911063	- - Wodka	x 1 000 EUR l alc. 100%	84 28 201	96 29 254	85 24 087	116 32 455
15911080	- - Likeuren en andere gedistilleerde dranken	x 1 000 EUR l alc. 100%	1 559 221 019	1 579 207 729	1 884 251 579	1 665 203 334
1596	- - Bier van mout	x 1 000 EUR -	137 173	122 285	111 074	117 336
15961000	--- Bier van mout	x 1 000 EUR l	136 649 155 524 249	121 840 138 638 095	110 674 126 161 718	116 938 132 262 834
15962000	--- Bostel (brouwerijafval) en afval van branderijen	x 1 000 EUR kg	525 21 357 156	445 20 087 678	401 16 930 597	399 16 804 173
159710	- - Mout	x 1 000 EUR kg	13 014 48 302 719	15 423 58 470 110	16 603 63 193 010	13 910 56 032 329
15981	- - Mineraalwater en frisdranken	x 1 000 EUR l	99 435 198 372 664	118 016 213 492 045	76 350 156 814 331	78 659 156 052 203
159811	--- Mineraalwater en spuitwater, niet gezoet, noch gearomatiseerd	x 1 000 EUR l	21 541 95 484 661	20 247 87 177 581	17 448 79 566 516	15 769 71 726 234
159812	--- Andere niet-alcoholische dranken	x 1 000 EUR l	77 894 102 888 003	97 769 126 314 464	58 902 77 247 815	62 889 84 325 969
1600	- TABAKSPRODUKTEN	x 1 000 EUR -	29 857	38 158	36 304	35 493
	<b>WAARVAN:</b>					
160011	- - Sigaren, cigarillo's en sigaretten, van tabak of van tabakssurrogaten	x 1 000 EUR -	18 488	22 777	23 017	22 891
17	TEXTIEL	x 1 000 EUR -	286 500	449 613	426 365	404 790
1710	- TEXTIELGARENS	x 1 000 EUR kg	17 303 7 407 685	30 759 12 504 520	29 064 12 584 824	25 206 11 308 562
	<b>WAARVAN:</b>					
17102040	- - Vlas, gebroken, gezwingeld, gehegeld of anderszins bewerkt, maar niet gesponnen; vlaswerk en -afval	x 1 000 EUR kg	2 254 3 076 034	4 499 5 061 731	4 175 5 578 984	3 314 4 371 170
17104	- - Textielgarens van natuurlijke vezels	x 1 000 EUR kg	6 194 1 634 137	10 856 2 952 726	10 155 2 677 866	9 036 2 729 512
	<b>waarvan:</b>					

(1) Leveringen m.i.v. aan het buitenland geleverd maakloonwerk.

(2) Statistische classering van producten gekoppeld aan activiteiten - CPA (2-6 cijfers); Prodcom-lijst (8 cijfers).

# PRODCOM - Leveringen per product

## Leveringen (1) in waarde en in hoeveelheid volgens de CPA en de Prodcom-lijst (voorlopige cijfers) - vervolg

Code (2)	Omschrijving	Eenheid	2004			
			Augustus	September	Oktober	November
171042	--- Garens van wol, niet voor verkoop in het klein	x 1 000 EUR kg	3 614 694 726	5 626 1 056 716	5 898 1 109 488	4 014 749 364
1710423	---- Kaardgaren van wol of van fijn haar, n.o.v.k. waarvan:	x 1 000 EUR kg	3 190 615 787	4 477 892 045	4 915 968 220	3 408 686 565
17104231	---- - Kaardgaren van wol of fijn dierlijk haar, n.o.v.k., voor tapijten en vloerbedekking	x 1 000 EUR kg	3 190 615 787	4 459 889 963	4 910 967 643	3 408 686 565
1710425	---- - Kamgaren van wol of van fijn of grof haar, n.o.v.k.	x 1 000 EUR kg	424 78 939	1 149 164 671	982 141 268	606 62 799
171043	--- Garens van katoen, niet voor verkoop in het klein waarvan:	x 1 000 EUR kg	1 806 805 073	3 302 1 585 693	2 775 1 324 425	3 432 1 729 940
17104332	---- Garens van niet-gekamde katoenvezels, n.o.v.k., voor weefgoed (excl.tapijten en vloerbedekking)	x 1 000 EUR kg	1 283 603 200	2 451 1 188 122	2 130 1 037 177	2 762 1 384 445
17105	<b>-- Textielgarens van synthetische of van kunstmatige filamenten of stapelvezels</b>	x 1 000 EUR kg	<b>8 153</b> <b>2 379 104</b>	<b>13 927</b> <b>3 764 737</b>	<b>13 235</b> <b>3 449 163</b>	<b>11 420</b> <b>3 283 544</b>
17105A	--- = 51+55 Textielgarens van synthetische of van kunstmatige vezels (naaigarens incl.)	x 1 000 EUR kg	2 112 934 913	3 163 1 281 546	3 205 1 039 324	2 509 1 058 558
171052	--- Garens van synthetische stapelvezels, niet voor verkoop in het klein waarvan:	x 1 000 EUR kg	3 446 784 457	6 176 1 365 186	5 208 1 188 438	4 636 1 110 629
1710523	---- Garens van synthetische stapelvezels (andere dan naaigarens) bevattende 85 % of meer van die vezels, n.o.v.k. waarvan:	x 1 000 EUR kg	1 767 393 331	3 499 693 559	3 341 685 034	3 171 733 863
17105232	---- - Garens >= 85 % gewicht synthetische stapelvezels, n.o.v.k., voor weefgoed	x 1 000 EUR kg	746 199 475	1 411 399 826	1 065 284 871	1 324 391 025
1710527	---- Garens van synthetische stapelvezels enkel of hoofdzakelijk gemengd met katoen, n.o.v.k.	x 1 000 EUR kg	591 180 110	975 324 941	690 241 560	643 201 430
171053	--- Garens van synthetische stapelvezels met wol gemengd, niet voor verkoop in het klein	x 1 000 EUR kg	2 029 463 205	3 471 780 553	3 458 801 640	3 291 808 280
171054	--- Garens van kunstmatige stapelvezels, niet voor verkoop in het klein	x 1 000 EUR kg	567 196 529	1 117 337 452	1 363 419 761	983 306 077
1720	- TEXTIELWEEFSELS	x 1 000 EUR kg	56 141 8 681 654	105 030 15 433 729	103 946 14 743 408	94 965 13 301 851
172010	<b>-- Weefsels (andere dan speciale weefsels) van natuurlijke vezels andere dan katoen waarvan:</b>	x 1 000 EUR kg	<b>3 435</b> <b>172 236</b>	<b>5 755</b> <b>273 195</b>	<b>6 813</b> <b>292 501</b>	<b>6 349</b> <b>309 387</b>
17201042	--- Weefsels van vlas, 85 of meer gewichtspersenten vlas, voor kleding	x 1 000 EUR kg	280 62 419	763 112 632	999 107 629	982 136 630
17201045	--- Weefsels van vlas, met 85 of meer gewichtspersenten vlas, voor woningtextiel of huishoudlinnen	x 1 000 EUR kg	484 21 294	978 40 704	1 154 50 832	1 116 44 936
17201085	--- Weefsels van vlas, met minder dan 85 gewichtspersenten vlas, voor woningtextiel of huishoudlinnen	x 1 000 EUR kg	376 7 482	831 14 087	1 016 15 171	974 17 364
172020	<b>-- Weefsels (andere dan speciale weefsels) van katoen waarvan:</b>	x 1 000 EUR kg	<b>12 060</b> <b>1 590 467</b>	<b>22 641</b> <b>2 880 067</b>	<b>22 002</b> <b>2 785 774</b>	<b>20 026</b> <b>2 392 783</b>
1720200J	--- = 20.15+45+75 Weefsels van katoen, uitgez. gaasverb., voor overig woningtextiel	x 1 000 EUR kg	6 572 976 936	11 355 1 611 339	10 237 1 537 845	9 550 1 312 705
17203	<b>-- Weefsels (andere dan speciale weefsels) van synthetische of kunstmatige filamenten of stapelvezels</b>	x 1 000 EUR kg	<b>27 875</b> <b>5 227 365</b>	<b>49 915</b> <b>8 792 632</b>	<b>50 430</b> <b>8 622 164</b>	<b>46 312</b> <b>7 828 362</b>

(1) Leveringen m.i.v. aan het buitenland geleverd maakloonwerk.

(2) Statistische classering van producten gekoppeld aan activiteiten - CPA (2-6 cijfers); Prodcom-lijst (8 cijfers).

**Leveringen (1) in waarde en in hoeveelheid volgens de CPA en de Prodcou-list  
(voorlopige cijfers) - vervolg**

Code (2)	Omschrijving	Eenheid	2004			
			Augustus	September	Oktober	November
172031	--- Weefsels van synthetische of kunstmatige filamentgarens waarvan:	x 1 000 EUR kg	15 543 3 768 857	27 975 6 300 604	27 154 5 978 384	24 651 5 303 925
1720315	---- Weefsels van synth. filamentgarens, andere dan die met een hoge sterktegraad, andere dan strippen etc. waarvan:	x 1 000 EUR kg	7 314 916 324	14 524 1 776 318	13 849 1 726 657	13 071 1 640 034
17203155	----- Weefsels van synthetische filamentgarens voor woningtextiel of huishoudlinnen	x 1 000 EUR kg	4 508 589 567	8 700 1 149 037	7 990 1 106 772	7 857 1 025 656
172032	--- Weefsels van synthetische stapelvezels	x 1 000 EUR kg	6 772 527 441	13 579 1 142 122	14 677 1 227 852	13 599 1 198 975
1720321	---- Weefsels van synthetische stapelvezels, bevattende 85 of meer gewichtspercenten van die vezels waarvan:	x 1 000 EUR kg	3 511 247 821	7 604 602 861	7 970 629 171	7 361 637 841
17203214	----- Weefsels met 85 % of meer gewichts aan synthetische stapelvezels, voor gordijnen en	x 1 000 EUR kg	521 54 865	1 266 129 143	1 130 118 538	1 054 108 081
1720322	---- Weefsels van synth. stapelvezels, met <85% van die vezels, hoofdz. gem. met katoen, niet van verschill. kl. garens	x 1 000 EUR kg	1 014 84 521	988 91 352	1 358 118 919	1 149 97 969
1720323	---- Weefsels van synth. stapelvezels, bevattende <85% van die vezels, hoofdz. gem. met katoen, met verschill.	x 1 000 EUR kg	1 081 100 366	2 397 237 437	2 180 230 079	2 355 237 416
172032A	----- = 32.4+5 Andere weefsels van synthetische stapelvezels, enkel of hoofdzakelijk gemengd met wol	x 1 000 EUR kg	96 4 453	397 17 047	354 16 072	321 14 436
1720329	---- Andere weefsels van synthetische stapelvezels, gemengd met vezels andere dan van wol	x 1 000 EUR kg	1 069 90 280	2 193 193 425	2 815 233 611	2 413 211 313
172033	--- Weefsels van kunstmatige stapelvezels	x 1 000 EUR kg	5 559 931 067	8 361 1 349 906	8 598 1 415 928	8 063 1 325 462
172040	- <b>Fluweel en pluche, lussenweefsel en andere speciale weefsels waarvan:</b>	x 1 000 EUR kg	<b>12 772</b> <b>1 691 586</b>	<b>26 718</b> <b>3 487 835</b>	<b>24 702</b> <b>3 042 969</b>	<b>22 278</b> <b>2 771 319</b>
17204010	--- Kettingfluweel en inslagfluweel, chenilleweefsel	x 1 000 EUR kg	9 996 1 196 946	20 922 2 436 811	19 048 2 115 804	17 387 1 980 588
1730	- <b>TEXTIELVEREDELINGSDIENSTEN</b>	x 1 000 EUR -	15 376	24 266	23 158	21 182
	WAARVAN:					
173010	- <b>Diensten in verband met het bleken, verven en bedrukken van textielvezels en textielgarens</b>	x 1 000 EUR kg	<b>2 796</b> <b>2 293 375</b>	<b>5 074</b> <b>3 830 956</b>	<b>4 698</b> <b>3 655 121</b>	<b>4 241</b> <b>3 235 289</b>
173010A	--- = 10.1+2 Verven en appreteren van garens en stapelvezels waarvan:	x 1 000 EUR kg	2 286 1 622 996	4 301 2 822 834	3 840 2 588 632	3 541 2 351 422
17301022	---- Verven van garens van wol, fijn of grof dierlijk haar en paardenhaar	x 1 000 EUR kg	326 181 554	731 369 658	621 339 126	569 328 173
17301023	---- Verven van garens van katoen (excl. naaigarens)	x 1 000 EUR kg	558 338 165	1 130 657 148	931 551 513	906 543 500
17301025	---- Verven van synthetische filamentgarens (excl. naaigarens)	x 1 000 EUR kg	498 315 070	1 002 603 290	887 549 387	843 540 094
17301027	---- Verven van garens van synthetische stapelvezels (excl. naaigarens)	x 1 000 EUR kg	404 281 429	583 381 536	619 417 378	492 316 159
17301028	---- Verven van garens van kunstmatige stapelvezels (excl. naaigarens)	x 1 000 EUR kg	230 151 388	384 236 983	376 227 074	376 234 173
17301030	--- Anders afwerken van garens	x 1 000 EUR kg	510 670 379	773 1 008 122	857 1 066 489	700 883 867

(1) Leveringen m.i.v. aan het buitenland geleverd maakloonwerk.

(2) Statistische classering van producten gekoppeld aan activiteiten - CPA (2-6 cijfers); Prodcou-list (8 cijfers).

# PRODCOM - Leveringen per product

## Leveringen (1) in waarde en in hoeveelheid volgens de CPA en de Prodcom-lijst (voorlopige cijfers) - vervolg

Code (2)	Omschrijving	Eenheid	2004			
			Augustus	September	Oktober	November
17302	- - Diensten in verband met het bleken en verven van weefsels	x 1 000 EUR -	2 451	3 123	3 629	3 076
173021	- - - Diensten in verband met het bleken van weefsels	x 1 000 EUR -	269	307	518	431
173022	- - - Diensten in verband met het verven van weefsels waarvan:	x 1 000 EUR -	2 182	2 816	3 111	2 645
17302230	- - - - Verven van weefsels van katoen, >= 85% gewicht aan katoen	x 1 000 EUR m2	1 236 1 842 263	1 471 2 204 290	1 848 3 147 800	1 444 2 648 104
173030	- - Diensten in verband met het bedrukken van weefsels waarvan:	x 1 000 EUR -	5 414	7 928	8 643	7 576
17303030	- - - Bedrukken van weefsels van katoen, >= 85% gewicht aan katoen	x 1 000 EUR m2	4 622 1 974 574	6 746 2 856 999	7 262 2 899 305	6 526 2 196 871
17304030	- - Afwerken van weefsels van katoen, >= 85% gewicht aan katoen	x 1 000 EUR m2	295 346 137	531 920 178	533 831 088	529 1 010 801
17304050	- - Afwerken van weefsels van synthetische filamentgarens en stapelvezels	x 1 000 EUR m2	1 795 3 203 152	3 373 5 380 178	2 853 5 299 412	2 826 5 105 301
17304060	- - Afwerken van weefsels van kunstmatige filamentgarens en stapelvezels	x 1 000 EUR m2	351 1 138 965	660 2 274 693	629 2 179 639	640 2 200 730
1740	- GECONFECTIONEERDE ARTIKELEN VAN TEXTIEL, EXCLUSIEF KLEDING	x 1 000 EUR -	27 373	42 803	35 368	43 160
17401	- - Geconfectioneerde artikelen van textiel voor huishoudelijk gebruik	x 1 000 EUR -	18 945	29 094	24 547	31 949
17401A	- - - = 11+12 Dekens en beddelinnen waarvan:	x 1 000 EUR kg	929 54 806	1 380 62 596	1 502 102 569	1 233 77 323
17401253	- - - - Beddelinnen van katoen (excl. brei- en haakwerk)	x 1 000 EUR kg	811 45 976	1 240 51 138	1 407 94 267	1 120 65 753
174013	- - - Tafellinnen waarvan:	x 1 000 EUR kg	709 32 099	1 324 62 889	1 424 67 724	1 183 57 691
17401353	- - - - Tafellinnen van katoen (excl. brei- en haakwerk)	x 1 000 EUR kg	412 19 465	788 37 807	862 41 755	809 42 821
174014	- - - Huishoudlinnen	x 1 000 EUR kg	5 219 578 285	8 956 963 922	8 609 900 672	13 881 1 503 139
17401430	- - - - Bad- en keukenlinnen, van badstof en dergelijke weefsels van katoen	x 1 000 EUR kg	5 039 563 999	8 571 929 346	8 215 864 444	13 526 1 471 379
17401450	- - - - Geweven bad- en keukenlinnen, van textiel	x 1 000 EUR kg	179 14 286	385 34 576	395 36 228	355 31 760
174015	- - - Vitrages, gordijnen en rolgordijnen, bed- en gordijnvalletjes daaronder begrepen	x 1 000 EUR kg	3 802 169 627	4 791 206 240	4 297 183 215	4 720 202 684
174016	- - - Andere artikelen voor stoffering, n.e.g.	x 1 000 EUR -	8 286	12 643	8 715	10 932
17402	- - Andere geconfectioneerde artikelen van textiel waarvan:	x 1 000 EUR -	8 428	13 709	10 821	11 211
174022	- - - Dekkleden, zeilen voor schepen, enz., zonneschermen, tenten en kampeerartikelen waarvan:	x 1 000 EUR kg	2 427 290 739	5 034 668 366	2 610 279 971	3 267 409 890

(1) Leveringen m.i.v. aan het buitenland geleverd maakloonwerk.

(2) Statistische classering van producten gekoppeld aan activiteiten - CPA (2-6 cijfers); Prodcom-lijst (8 cijfers).



**Leveringen (1) in waarde en in hoeveelheid volgens de CPA en de Prodcou-list  
(voorlopige cijfers) - vervolg**

Code (2)	Omschrijving	Eenheid	2004			
			Augustus	September	Oktober	November
17402210	--- Dekkleden, markiezen en zonnescermen	x 1 000 EUR kg	1 136 84 166	2 106 185 021	1 942 184 199	1 892 180 287
174024	--- Slaapzakken; beddegoed	x 1 000 EUR p/st	3 256 396 005	5 108 514 728	4 326 454 339	3 884 427 175
175	- OVERIGE TEXTIELPRODUKTEN	x 1 000 EUR -	157 888	230 902	222 172	208 326
17511	<b>-- Tapijten en andere vloerbedekkingen van textielstoffen</b>	x 1 000 EUR m2	<b>123 560 32 582 470</b>	<b>181 654 47 964 461</b>	<b>175 030 45 592 642</b>	<b>164 205 41 084 730</b>
17511200	--- Geweven tapijten en andere geweven textielbekleding (excl. getuft of gevlokt)	x 1 000 EUR m2	31 919 4 453 649	53 319 7 221 606	52 261 7 110 682	51 302 6 911 110
17511300	--- Getufte tapijten en andere getufte vloerbedekking van textiel	x 1 000 EUR m2	81 826 19 789 115	112 861 28 307 644	108 696 27 380 854	99 737 24 222 157
175114	--- Andere tapijten (inclusief die van vilt)	x 1 000 EUR m2	9 814 8 339 706	15 475 12 435 211	14 073 11 101 106	13 167 9 951 463
17521	<b>-- Koord, bindgaren, touw en netten</b>	x 1 000 EUR kg	<b>990 217 820</b>	<b>1 733 448 478</b>	<b>1 759 396 219</b>	<b>1 516 400 227</b>
175211	--- Bindgaren, touw en kabel, van jute of andere bastvezels	x 1 000 EUR kg	778 181 365	1 564 422 532	1 557 364 581	1 348 377 768
175212	--- Geknoopte netten van bindgaren, touw of kabel; netten van textielstof; artikelen van garen, strippen n.e.g.	x 1 000 EUR kg	212 36 455	169 25 946	202 31 638	168 22 459
175310	<b>-- Gebonden textielvlies en artikelen van gebonden textielvlies, exclusief kleding waarvan:</b>	x 1 000 EUR kg	<b>7 369 2 800 662</b>	<b>9 251 3 602 000</b>	<b>8 744 3 365 067</b>	<b>8 880 3 369 585</b>
17531050	--- Gebonden textielvlies, bekleed noch bedekt, > 150 g/m <sup>2</sup>	x 1 000 EUR kg	3 149 1 496 895	3 274 1 786 998	3 037 1 632 513	3 180 1 617 605
1754	<b>-- Overige textielproducten n.e.g.</b>	x 1 000 EUR -	<b>25 969</b>	<b>38 263</b>	<b>36 638</b>	<b>33 725</b>
17541	--- Tule, kant, lint, passementwerk en borduurwerk waarvan:	x 1 000 EUR -	4 416	6 460	5 971	5 562
17541130	---- Lint, excl. etiketten, insignes e.d. artikelen	x 1 000 EUR -	3 526	5 036	4 736	4 455
17542000	--- Vilt (al dan niet geïmpregneerd, gecoat, bekleed of gelamineerd n.e.g.)	x 1 000 EUR kg	2 170 842 787	3 279 1 213 539	3 056 1 136 721	2 847 1 095 334
17543	--- Andere artikelen van textiel	x 1 000 EUR kg	19 383 2 729 064	28 523 4 139 342	27 611 3 938 696	25 316 3 794 754
17543A	---- = 31+32+33+34+35+36+39 Textielproducten voor technisch gebruik	x 1 000 EUR kg	2 189 86 911	2 826 163 069	3 508 192 890	2 868 184 288
17543700	---- Beklede textielweefsels	x 1 000 EUR kg	9 965 2 154 826	16 910 3 421 385	16 062 3 158 351	15 360 3 101 326
175438	---- Producten en artikelen van textiel, voor technisch gebruik waarvan:	x 1 000 EUR kg	7 229 487 327	8 787 554 888	8 041 587 455	7 088 509 140
17543850	---- Kousen, pitten en wieken voor lampen, drijfriemen en slangen e.d., van textielstoffen	x 1 000 EUR kg	1 362 104 866	1 570 126 161	1 475 138 422	1 483 140 607
17601	- GEBREIDE EN GEHAAKTE STOFFEN	x 1 000 EUR kg	5 039 500 391	9 452 914 322	8 797 869 392	8 890 885 869

(1) Leveringen m.i.v. aan het buitenland geleverd maakloonwerk.

(2) Statistische classering van producten gekoppeld aan activiteiten - CPA (2-6 cijfers); Prodcou-list (8 cijfers).

# PRODCOM - Leveringen per product

## Leveringen (1) in waarde en in hoeveelheid volgens de CPA en de Prodcom-lijst (voorlopige cijfers) - vervolg

Code (2)	Omschrijving	Eenheid	2004			
			Augustus	September	Oktober	November
176011	- - Poolbrei- en poolhaakwerk aan het stuk	x 1 000 EUR kg	1 134 157 923	3 106 361 923	2 791 324 925	2 858 343 941
	waarvan:					
17601170	--- Poolbrei- en poolhaakwerk, n.e.g.	x 1 000 EUR kg	612 74 062	2 021 205 042	1 725 184 396	1 825 196 809
17601200	- - Brei- en haakwerk (excl. poolbrei- en poolhaakwerk)	x 1 000 EUR kg	3 905 342 468	6 345 552 399	6 006 544 467	6 032 541 928
177	- GEBREIDE EN GEHAAKTE ARTIKELLEN	x 1 000 EUR -	7 380	6 401	3 860	3 061
177110	- - Kousenbroeken, kousen, kniekousen, sokken en dergelijke artikelen, van brei- of haakwerk	x 1 000 EUR -	1 307	1 577	1 214	1 171
177210	- - Truien, jumpers, pullovers, slipovers, vesten en dergelijke artikelen, van brei- of haakwerk waarvan:	x 1 000 EUR p/st	6 073 195 930	4 824 201 516	2 646 123 854	1 890 92 204
17721032	--- Truien, pullovers, sweatshirts, vesten met mouwen, enz., voor dames of meisjes, van wol of fijndierlijk haar	x 1 000 EUR p/st	900 21 638	897 28 013	160 5 913	151 5 289
17721033	--- Truien en pullovers met meer dan 50 gewichtspersent wol en een gewicht van tenminste 600 g per stuk	x 1 000 EUR p/st	745 19 092	394 14 848	321 13 119	292 12 946
17721071	--- Truien, pullovers, sweatshirts, vesten met mouwen, voor heren of jongens, van synth. of kunstmatige vezels	x 1 000 EUR p/st	251 16 707	414 29 272	396 29 895	270 19 207
17721072	--- Truien, pullovers, sweatshirts, vesten met mouwen, voor dames of meisjes, van synth. of kunstmatige vezels	x 1 000 EUR p/st	1 622 69 840	1 604 76 839	1 224 54 435	842 41 818
17721090	--- Truien, pullovers, sweatshirts, mouwloze vesten en vesten met mouwen, van textielmaterialen	x 1 000 EUR p/st	707 19 846	540 19 893	180 5 679	141 5 354
18	<b>KLEDING; BONT</b>	x 1 000 EUR -	<b>47 998</b>	<b>42 312</b>	<b>31 482</b>	<b>24 825</b>
	<b>WAARVAN:</b>					
18211	- WERKKLEDING VOOR HEREN	x 1 000 EUR p/st	805 42 730	1 082 57 636	753 45 447	733 44 421
182111	- - Ensembles, colbertjassen, blazers, werk- en bedrijfskleding, voor heren	x 1 000 EUR p/st	277 12 762	301 13 289	220 11 176	208 10 784
18211121	--- Ensembles van katoen, voor heren/jongens, werk- of bedrijfskleding	x 1 000 EUR p/st	36 1 683	30 1 574	24 1 298	30 1 671
18211125	--- Ensembles voor heren of jongens, van synthetische of kunstmatige vezels, bedrijfs- of werkkleding	x 1 000 EUR p/st	65 2 903	61 2 885	61 2 091	47 1 916
18211131	--- Jasjes en blazers van katoen, voor heren/jongens, bedrijfskleding	x 1 000 EUR p/st	116 4 975	104 4 304	77 3 790	66 3 419
18211135	--- Jasjes en blazers voor heren of jongens, van synthetische of kunstmatige vezels, bedrijfs- of werkkleding	x 1 000 EUR p/st	60 3 201	106 4 526	59 3 997	64 3 778
182112	- - Lange en korte broeken en zogenaamde Amerikaanse overalls, werk- en bedrijfskleding, voor heren waarvan:	x 1 000 EUR p/st	528 29 968	781 44 347	533 34 271	525 33 637
18211241	--- Lange broeken en kniebroeken voor heren of jongens, van katoen, bedrijfs- of werkkleding	x 1 000 EUR p/st	198 11 206	255 13 749	180 11 276	208 13 405
18211245	--- Lange broeken en kniebroeken voor heren of jongens, van synth. of kunstmatige vezels, bedrijfs- of werkkleding	x 1 000 EUR p/st	154 10 258	309 20 307	204 14 936	175 12 844
182130	- ANDERE WERKKLEDING	x 1 000 EUR p/st	543 35 499	703 51 324	739 48 629	796 50 728

(1) Leveringen m.i.v. aan het buitenland geleverd maakloonwerk.

(2) Statistische classering van producten gekoppeld aan activiteiten - CPA (2-6 cijfers); Prodcom-lijst (8 cijfers).

**Leveringen (1) in waarde en in hoeveelheid volgens de CPA en de Prodcom-lijst  
(voorlopige cijfers) - vervolg**

Code (2)	Omschrijving	Eenheid	2004			
			Augustus	September	Oktober	November
18213013	- - Overige kleding voor heren of jongens, van katoen of van synthetische of kunstmatige vezels, bedrijfs- en werkkleding	x 1 000 EUR p/st	336 17 044	368 20 742	373 21 436	417 23 072
18213023	- - Overige kleding voor dames of meisjes, van katoen of van synthetische of kunstmatige vezels, bedrijfs- of werkkleding	x 1 000 EUR p/st	206 18 455	335 30 582	366 27 193	379 27 656
1822	- BOVENKLEDING	x 1 000 EUR p/st	21 960 585 120	17 146 454 141	10 570 271 536	8 130 227 482
	WAARVAN:					
182212	- - Kostuums, ensembles, colbertjassen, broeken, enz. van brei- of haakwerk, voor heren of voor jongens	x 1 000 EUR p/st	68 6 579	41 3 905	26 2 537	26 3 942
182221	- - Overjassen, jekkers, capes, anoraks, blousons en dergelijke artikelen, voor heren of voor jongens	x 1 000 EUR p/st	708 12 358	646 10 644	365 7 692	347 7 085
1822211	- - - Regenjassen en overjassen, voor heren of jongens	x 1 000 EUR p/st	303 3 546	265 3 245	97 1 111	117 1 361
1822212	- - - Anoraks en blousons, voor heren of jongens	x 1 000 EUR p/st	405 8 812	381 7 399	268 6 581	230 5 724
182223	- - Colbertjassen, blazers en dergelijke, voor heren of voor jongens	x 1 000 EUR p/st	333 2 216	215 1 758	64 838	30 338
182224	- - Lange en korte broeken en zogenaamde Amerikaanse overalls, voor heren of voor jongens waarvan:	x 1 000 EUR p/st	1 968 59 429	1 765 55 999	898 34 276	991 44 294
18222443	- - - Pantalons voor heren of jongens, van katoen	x 1 000 EUR p/st	190 5 295	250 8 152	57 3 169	76 3 650
18222445	- - - Pantalons voor heren of jongens, van synthetische of kunstmatige vezels	x 1 000 EUR p/st	568 21 715	843 31 258	637 23 755	556 20 251
18223	- - Overige bovenkleding, voor dames of voor meisjes	x 1 000 EUR p/st	14 636 425 454	11 601 338 550	6 498 182 148	5 137 152 807
182231	- - - Mantels, capes, anoraks, blousons en dergelijke artikelen, voor dames of voor meisjes	x 1 000 EUR p/st	2 515 65 419	2 386 57 318	877 21 695	1 129 34 351
182232	- - - Mantelpakken en broekpakken voor dames of voor meisjes	x 1 000 EUR p/st	236 39 226	239 46 006	77 20 984	53 1 311
182233	- - - Blazers en jasjes voor dames of voor meisjes waarvan:	x 1 000 EUR p/st	2 395 35 090	2 043 31 624	1 155 19 933	762 11 687
18223339	- - - - Jasjes en blazers voor dames of meisjes, van textielmaterialen	x 1 000 EUR p/st	1 495 23 130	1 533 25 189	1 031 18 843	734 11 445
182234	- - - Japonnen, rokken en broekrokken voor dames of voor meisjes waarvan:	x 1 000 EUR p/st	7 106 146 675	5 453 121 229	3 695 75 027	2 563 58 005
1822347	- - - - Japonnen, voor dames of meisjes waarvan:	x 1 000 EUR p/st	4 646 75 003	2 935 46 910	2 379 29 000	1 673 24 903
18223475	- - - - - Japonnen voor dames of meisjes, van synthetische of kunstmatige vezels (excl. gebreid of gehaakt)	x 1 000 EUR p/st	348 4 448	643 14 586	449 4 168	504 5 564
18223481	- - - - - Rokken en broekrokken voor dames of meisjes, van katoen (excl. gebreid of gehaakt)	x 1 000 EUR p/st	265 11 510	534 14 291	46 1 777	39 1 937
18223485	- - - - - Rokken voor dames of meisjes, van synthetische of kunstmatige vezels	x 1 000 EUR p/st	958 39 839	923 41 562	524 24 398	420 19 706
182235	- - - Lange en korte broeken en zogenaamde Amerikaanse overalls, voor dames of voor meisjes waarvan:	x 1 000 EUR p/st	2 384 139 044	1 479 82 373	694 44 509	631 47 453

(1) Leveringen m.i.v. aan het buitenland geleverd maakloonwerk.

(2) Statistische classering van producten gekoppeld aan activiteiten - CPA (2-6 cijfers); Prodcom-lijst (8 cijfers).

# PRODCOM - Leveringen per product

## Leveringen (1) in waarde en in hoeveelheid volgens de CPA en de Prodcom-lijst (voorlopige cijfers) - vervolg

Code (2)	Omschrijving	Eenheid	2004			
			Augustus	September	Oktober	November
18223543	--- - Pantalons voor dames of meisjes, van katoen	x 1 000 EUR p/st	828 33 474	421 17 056	137 4 733	88 2 091
18223546	--- - Pantalons voor dames of meisjes, van synthetische vezels (excl. gebreid of gehaakt, bedrijfs- of werkkleding)	x 1 000 EUR p/st	722 81 761	708 56 584	457 35 929	411 30 815
18223569	--- - Pantalons, Amerikaanse overalls voor dames of meisjes, van textielmaterialen	x 1 000 EUR p/st	534 11 446	91 591	17 186	13 757
1823	- ONDERKLEDING	x 1 000 EUR -	18 685	16 821	14 720	10 604
	WAARVAN:					
18232	- - Overige onderkleding	x 1 000 EUR -	<b>13 169</b>	<b>12 774</b>	<b>11 060</b>	<b>8 193</b>
18232A	--- = 21+22 Onderkleding, voor heren of jongens waarvan:	x 1 000 EUR p/st	898 43 983	923 48 266	598 30 356	395 22 376
18232115	---- Overhemden voor heren of jongens, van synthetische of kunstmatige vezels (excl. gebreid of gehaakt)	x 1 000 EUR p/st	76 2 332	80 3 332	30 1 170	33 1 428
18232B	--- = 23+25 Onderkleding, voor dames of meisjes waarvan:	x 1 000 EUR p/st	10 025 393 126	9 701 378 087	9 120 359 747	6 022 265 532
18232550	---- Step-ins, jarretelgordels, corseletten (incl. body's met verstelbare bandjes)	x 1 000 EUR p/st	687 20 958	600 23 449	822 30 285	650 26 922
182324	--- Onderhemden, onderjurken, onderrokken, slips, nachthemden, badjassen, enz. voor dames of voor meisjes waarvan:	x 1 000 EUR p/st	2 246 110 111	2 151 111 023	1 343 73 680	1 776 115 449
182324B	---- = 24.6+89 Kamerjassen, négligés en slips van ander textiel, niet in breistof, voor dames of meisjes	x 1 000 EUR p/st	1 062 38 169	983 35 825	810 35 147	1 186 65 865
18233030	- - T-shirts, singlets e.d., van katoen, gebreid of gehaakt (incl. body's met aangeknippte of heel kort mouwtje)	x 1 000 EUR p/st	<b>2 266</b> <b>134 258</b>	<b>680</b> <b>84 060</b>	<b>454</b> <b>89 112</b>	<b>338</b> <b>78 914</b>
1824	- OVERIGE KLEDING EN TOEBEHOREN, N.E.G.	x 1 000 EUR -	3 701	3 231	2 328	2 294
	WAARVAN:					
18241	- - Babykleding, trainingspakken en andere kleding, kledingtoebehoren en delen van kleding, van brei- of haakwerk	x 1 000 EUR -	<b>1 505</b>	<b>395</b>	<b>199</b>	<b>357</b>
18242	- - Andere babykleding, andere kleding en kledingtoebehoren van textielstoffen waarvan:	x 1 000 EUR -	<b>1 128</b>	<b>1 470</b>	<b>1 090</b>	<b>1 179</b>
182423	--- Zakdoeken, sjaals, dassen, handschoenen en ander geconfectioneerd kledingtoebehoren; delen van kleding of	x 1 000 EUR -	532	895	500	568
18244270	- - Hoeden en andere hoofddeksels, gebreid, gehaakt vilt of andere textielweefsels aan het stuk ongeacht het materiaal	x 1 000 EUR p/st	<b>800</b> <b>1 574 204</b>	<b>1 124</b> <b>2 242 549</b>	<b>864</b> <b>2 005 032</b>	<b>586</b> <b>1 580 957</b>
19	LEDER EN LEDERWAREN	x 1 000 EUR -	<b>8 795</b>	<b>9 749</b>	<b>8 198</b>	<b>7 580</b>
	WAARVAN:					
1930	- SCHOEISEL	x 1 000 EUR -	2 163	2 224	1 738	1 538
	WAARVAN:					
19301	- - Schoeisel, ander dan sportschoeisel en beschermend schoeisel	x 1 000 EUR pa	<b>1 353</b> <b>23 029</b>	<b>1 117</b> <b>23 228</b>	<b>475</b> <b>10 798</b>	<b>396</b> <b>10 459</b>
20	HOUT EN PRODUKTEN VAN HOUT EN KURK (EXCLUSIEF MEUBELEN), ARTIKELEN VAN RIET EN VAN VLECHTWERK	x 1 000 EUR -	<b>158 071</b>	<b>238 107</b>	<b>200 122</b>	<b>194 151</b>
2010	- HOUT, GEZAAGD, GESCHAAFD OF GEIMPREGNEERD	x 1 000 EUR -	25 143	34 245	31 676	28 107

(1) Leveringen m.i.v. aan het buitenland geleverd maakloonwerk.

(2) Statistische classering van producten gekoppeld aan activiteiten - CPA (2-6 cijfers); Prodcom-lijst (8 cijfers).

**Leveringen (1) in waarde en in hoeveelheid volgens de CPA en de Prodcou-lijst  
(voorlopige cijfers) - vervolg**

Code (2)	Omschrijving	Eenheid	2004			
			Augustus	September	Oktober	November
201010	- - Hout, overlans gezaagd of afgestoken, gesneden of geschild, met een dikte van meer dan 6 mm; niet geïmpregneerd waarvan:	x 1 000 EUR -	<b>18 292</b>	<b>25 989</b>	<b>24 633</b>	<b>21 538</b>
20101034	--- Naaldhout, overlans gezaagd of afgestoken, dan wel gesneden of geschild, met een dikte > 6 mm, geschaafd	x 1 000 EUR m3	2 099 6 456	2 246 7 515	2 535 8 994	1 936 7 041
20101035	--- Sparhout: Picea abies Karst., Abies alba Mill.	x 1 000 EUR m3	8 703 63 812	11 731 93 867	10 748 86 092	9 389 71 407
20101039	--- Naaldhout, plankjes, > 6 mm < 12,5 mm, gezaagd hout n.e.g.	x 1 000 EUR m3	3 350 24 937	6 354 45 704	6 158 43 823	5 571 41 008
20101050	--- Hout, overlans gezaagd of afgestoken, dan wel gesneden of geschild, met een dikte > 6mm	x 1 000 EUR m3	2 144 13 928	2 940 19 417	2 828 18 026	2 465 15 641
20101071	--- Tropisch hout, overlans gezaagd of afgestoken, dan wel gesneden of geschild met dikte > 6mm	x 1 000 EUR m3	805 1 183	1 178 1 548	1 064 1 382	903 1 256
20101077	--- Plankjes voor parketvloeren, van eikenhout	x 1 000 EUR m2	765 32 856	1 066 40 919	981 41 999	859 34 044
20102	- - Hout waarvan ten minste een zijde over de gehele lengte is geprofileerd; houtwol; houtmeel; hout in plakjes, e.d.	x 1 000 EUR -	<b>3 864</b>	<b>5 419</b>	<b>4 374</b>	<b>4 174</b>
201021	--- Hout waarvan ten minste een zijde over de gehele lengte is geprofileerd	x 1 000 EUR -	2 663	3 546	3 176	2 960
20102110	---- Naaldhout, over de gehele lengte geprofileerd	x 1 000 EUR kg	924 1 128 865	1 336 2 424 431	1 191 2 215 645	1 054 1 896 479
20102153	---- Ander hout dan naaldhout, over de gehele lengte geprofileerd (excl. plankjes voor parketvloeren)	x 1 000 EUR kg	1 030 393 181	1 321 474 623	1 145 412 594	1 083 410 048
20102155	---- Plankjes voor parketvloeren van ander hout dan naaldhout	x 1 000 EUR m2	709 28 633	889 32 768	840 32 504	823 30 985
201023	--- Hout in plakjes, spanen of kleine stukjes	x 1 000 EUR kg	1 201 32 719 575	1 873 48 814 028	1 198 35 413 036	1 215 31 285 143
20103	- - Onbewerkt hout; houten dwarsliggers en wisselhouten, geïmpregneerd of anderszins behandeld	x 1 000 EUR m3	<b>1 664</b> <b>8 050</b>	<b>947</b> <b>6 033</b>	<b>1 156</b> <b>6 672</b>	<b>985</b> <b>6 360</b>
201040	- - Zaagsel, resten en afval van hout	x 1 000 EUR kg	<b>1 149</b> <b>30 047 711</b>	<b>1 794</b> <b>56 840 756</b>	<b>1 402</b> <b>38 066 733</b>	<b>1 337</b> <b>36 720 076</b>
20104005	--- Zaagsel	x 1 000 EUR kg	264 13 212 094	483 33 760 377	341 15 375 471	328 16 984 346
20104009	--- Resten en afval van hout (ook geperst)	x 1 000 EUR kg	884 16 835 617	1 310 23 080 379	1 061 22 691 262	1 009 19 735 730
20109000	- - Impregneren van hout	x 1 000 EUR -	<b>174</b>	<b>97</b>	<b>111</b>	<b>73</b>
2020	- FINEER; DUPLEX-, TRIPLEX- EN MULTIPLEXHOUT, MEUBELPLAAT, SPAANPLAAT, VEZELPLAAT EN ANDERE PANELEN EN PLATEN	x 1 000 EUR -	83 864	136 073	101 390	103 854
20201	- - Platen en panelen	x 1 000 EUR -	<b>82 403</b>	<b>134 305</b>	<b>99 798</b>	<b>102 533</b>
	waarvan:					
202011	--- Triplex- en multiplexhout, enkel bestaande uit houten platen	x 1 000 EUR m3	1 067 6 912	1 810 100 575	1 706 107 186	1 576 111 694
20201239	--- Ander triplex-/multiplex-/met fineer bekleed hout, tenminste één buitenste laag geen naaldhout	x 1 000 EUR m3	1 737 2 829	3 012 4 987	3 314 5 939	2 714 4 435

(1) Leveringen m.i.v. aan het buitenland geleverd maakloonwerk.

(2) Statistische classering van producten gekoppeld aan activiteiten - CPA (2-6 cijfers); Prodcou-lijst (8 cijfers).

# PRODCOM - Leveringen per product

## Leveringen (1) in waarde en in hoeveelheid volgens de CPA en de Prodcom-lijst (voorlopige cijfers) - vervolg

Code (2)	Omschrijving	Eenheid	2004			
			Augustus	September	Oktober	November
202013	--- Spaanplaat en dergelijke plaat van hout of van andere houtachtige stoffen waarvan:	x 1 000 EUR m3	32 464 186 128	75 005 426 866	38 442 225 507	38 071 228 466
20201333	---- Spaanplaat e.d. plaat van hout, onbewerkt of gladgeschuurd (excl. 'waferboard')	x 1 000 EUR m3	15 459 122 080	35 972 267 799	18 853 152 025	19 559 156 100
20201337	---- Spaanplaat e.d. plaat van hout, bekleed met papier geïmpregneerd met melamine (excl. 'waferboard')	x 1 000 EUR m3	10 907 39 325	14 906 53 764	15 668 56 219	14 383 53 382
20202	- - <b>Fineer; hout in platen voor de vervaardiging van triplex- en multiplexhout; verdicht hout</b>	x 1 000 EUR m3	<b>1 461</b> <b>9 561</b>	<b>1 768</b> <b>18 627</b>	<b>1 593</b> <b>13 573</b>	<b>1 321</b> <b>13 472</b>
2030	- SCHRIJN- EN TIMMERWERK VOOR BOUWWERKEN	x 1 000 EUR -	29 569	45 175	44 115	39 899
20301	- - <b>Schrijn- en timmerwerk voor bouwwerken</b>	x 1 000 EUR -	<b>25 324</b>	<b>37 185</b>	<b>36 968</b>	<b>35 276</b>
203011	--- Vensters, vensterdeuren, alsmede kozijnen daarvoor deuren en kozijnen daarvoor, alsmede drempels, van hout	x 1 000 EUR p/st	13 781 123 141	19 196 178 154	18 708 187 601	18 641 180 542
20301110	---- Vensters en vensterdeuren, alsmede kozijnen daarvoor, van hout	x 1 000 EUR p/st	6 112 15 100	8 862 22 333	8 186 20 509	8 400 20 652
20301150	---- Deuren (incl. kozijnen daarvoor, alsmede drempels), van hout	x 1 000 EUR p/st	7 668 108 041	10 334 155 821	10 522 167 092	10 241 159 890
203012	--- Panelen voor parketvloeren, bekistingen voor betonwerken, dakspanen ("shingles" en "shakes"), van hout	x 1 000 EUR -	191	247	287	209
20301300	--- Ander schrijn- en timmerwerk voor bouwwerken	x 1 000 EUR kg	11 352 7 763 417	17 743 12 478 164	17 973 12 761 900	16 427 11 307 406
20302000	- - <b>Geprefabriceerde bouwwerken van hout</b>	x 1 000 EUR -	<b>4 245</b>	<b>7 990</b>	<b>7 147</b>	<b>4 622</b>
20401	- HOUTEN EMBALLAGE	x 1 000 EUR -	15 952	18 792	18 788	18 158
204011	- - <b>Laadborden, laadkisten en andere laadplateaus</b>	x 1 000 EUR p/st	<b>11 198</b> <b>1 833 591</b>	<b>13 039</b> <b>2 061 876</b>	<b>13 565</b> <b>2 140 638</b>	<b>13 288</b> <b>2 104 298</b>
20401133	--- Pallets, opzetframes voor pallets	x 1 000 EUR p/st	10 392 1 787 102	12 045 2 024 176	12 608 2 096 577	12 474 2 050 110
20401135	--- Laadkisten en andere laadplateaus, van hout	x 1 000 EUR p/st	806 46 489	993 37 700	957 44 061	814 54 188
204012	- - <b>Andere houten emballage, alsmede delen daarvan</b>	x 1 000 EUR kg	<b>4 754</b> <b>8 177 768</b>	<b>5 754</b> <b>9 973 087</b>	<b>5 223</b> <b>8 937 610</b>	<b>4 870</b> <b>8 571 859</b>
205	- OVERIGE PRODUCTEN VAN HOUT; ARTIKELEN VAN KURK, VAN RIET EN VAN VLECHTWERK WAARVAN:	x 1 000 EUR -	3 542	3 823	4 154	4 134
20511450	- - <b>Andere houtwaren</b>	x 1 000 EUR -	<b>2 140</b>	<b>2 048</b>	<b>2 324</b>	<b>2 401</b>
21	<b>PULP, PAPIER EN PAPIERWAREN</b>	x 1 000 EUR -	<b>298 416</b>	<b>344 098</b>	<b>329 913</b>	<b>317 636</b>
211	- PULP, PAPIER EN KARTON	x 1 000 EUR -	133 610	161 056	154 912	149 122
21125	- - <b>Bewerkt papier en bewerkt karton</b>	x 1 000 EUR kg	<b>97 980</b> <b>104 785 804</b>	<b>122 111</b> <b>126 570 377</b>	<b>113 509</b> <b>111 784 963</b>	<b>110 065</b> <b>111 273 131</b>
	<b>waarvan:</b>					

(1) Leveringen m.i.v. aan het buitenland geleverd maakloonwerk.

(2) Statistische classering van producten gekoppeld aan activiteiten - CPA (2-6 cijfers); Prodcom-lijst (8 cijfers).

**Leveringen (1) in waarde en in hoeveelheid volgens de CPA en de Prodcorm-lijst  
(voorlopige cijfers) - vervolg**

Code (2)	Omschrijving	Eenheid	2004			
			Augustus	September	Oktober	November
211253	--- Papier en karton, voor grafische doeleinden, gestreken met kaolien of andere anorganische stoffen	x 1 000 EUR kg	57 439 84 234 388	69 706 102 685 945	60 417 87 207 753	58 646 84 575 537
211256	--- Papier, karton, e.d., van een deklaag voorzien, geïmpregneerd, bekleed, versierd of bedrukt, op rollen of in bladen	x 1 000 EUR kg	20 559 7 636 994	27 748 9 976 379	26 514 8 699 752	25 257 9 083 359
21126000	<b>-- Resten en afval van papier of van karton</b>	x 1 000 EUR kg	<b>87</b> <b>1 766 020</b>	<b>63</b> <b>1 171 486</b>	<b>117</b> <b>2 205 997</b>	<b>92</b> <b>1 547 776</b>
212	- PAPIER- EN KARTONWAREN	x 1 000 EUR kg	164 806 114 846 030	183 042 132 443 381	175 001 126 244 348	168 515 119 837 137
21211	<b>-- Gegolfd papier en golfkarton en verpakkingsmateriaal van papier en karton</b>	x 1 000 EUR kg	<b>94 192</b> <b>85 422 030</b>	<b>103 073</b> <b>98 249 426</b>	<b>97 782</b> <b>92 861 987</b>	<b>93 947</b> <b>88 060 243</b>
21211100	--- Gegolfd papier en gegolfd karton, ook indien geperforeerd	x 1 000 EUR kg	444 606 436	500 708 462	457 664 350	377 571 744
212112	--- Zakken van papier	x 1 000 EUR kg	10 075 3 656 333	10 132 4 640 377	11 141 5 223 801	10 362 4 614 759
21211230	---- Zakken met een bodembreedte van 40 cm of meer	x 1 000 EUR kg	3 449 1 739 821	3 795 2 201 952	4 399 2 551 923	3 870 2 044 807
21211250	---- Zakken, incl. puntzakken, n.e.g.	x 1 000 EUR kg	6 626 1 916 512	6 337 2 438 425	6 741 2 671 878	6 492 2 569 952
21211300	--- Dozen van gegolfd papier of van gegolfd karton	x 1 000 EUR kg	47 922 56 257 716	54 342 63 796 390	50 830 60 258 693	48 960 58 774 110
21211400	--- Vouwdozen, andere dan van gegolfd papier of van gegolfd karton	x 1 000 EUR kg	29 210 22 453 229	31 466 26 575 338	28 879 24 401 950	28 203 21 748 771
212115	--- Kartonnagewerk voor kantoorgebruik, voor winkelgebruik en dergelijke	x 1 000 EUR kg	6 541 2 448 316	6 632 2 528 859	6 475 2 313 193	6 045 2 350 859
21211530	---- Andere verpakkingsmiddelen, incl. hoezen voor grammofoonplaten, n.e.g.	x 1 000 EUR kg	5 819 2 300 247	6 168 2 415 576	6 018 2 228 114	5 635 2 211 920
21211550	---- Kartonnagewerk voor kantoor- of winkelgebruik, n.e.g.	x 1 000 EUR kg	722 148 069	465 113 283	458 85 079	410 138 939
21221	<b>-- Huishoudelijke en sanitaire papierwaren</b>	x 1 000 EUR kg	<b>37 507</b> <b>19 265 594</b>	<b>41 596</b> <b>21 482 256</b>	<b>40 754</b> <b>21 119 933</b>	<b>39 435</b> <b>20 233 599</b>
	<b>waarvan:</b>					
212211	--- Closetpapier, zakdoeken, toiletdoekjes, handdoeken, tafellakens en servetten, van papier	x 1 000 EUR kg	14 199 8 794 901	15 497 9 693 200	14 735 9 397 687	13 838 8 628 251
21231	<b>-- Kantoorbenedigdheden van papier</b>	x 1 000 EUR kg	<b>5 226</b> <b>2 584 821</b>	<b>6 241</b> <b>2 797 353</b>	<b>5 602</b> <b>2 760 296</b>	<b>5 199</b> <b>2 441 150</b>
	<b>waarvan:</b>					
212312	--- Enveloppen, postbladen, briefkaarten (andere dan prentbriefkaarten) van papier of van karton	x 1 000 EUR kg	4 390 2 466 197	4 654 2 610 366	4 802 2 665 925	4 085 2 305 130
21241	<b>-- Behangselpapier</b>	x 1 000 EUR kg	<b>3 269</b> <b>1 019 457</b>	<b>4 240</b> <b>1 293 440</b>	<b>4 166</b> <b>1 273 496</b>	<b>3 934</b> <b>1 182 730</b>
21251	<b>-- Overige papier- en kartonwaren n.e.g.</b>	x 1 000 EUR kg	<b>24 611</b> <b>6 554 128</b>	<b>27 892</b> <b>8 620 906</b>	<b>26 698</b> <b>8 228 636</b>	<b>25 999</b> <b>7 919 415</b>
212512	--- Etiketten van papier of van karton	x 1 000 EUR kg	16 509 2 261 005	19 219 2 631 877	18 258 2 548 598	17 587 2 389 605
21251235	---- Bedrukte etiketten van papier of karton, zelfklevend	x 1 000 EUR kg	10 326 972 772	12 629 1 201 351	11 880 1 114 499	11 194 1 053 041

(1) Leveringen m.i.v. aan het buitenland geleverd maakloonwerk.

(2) Statistische classering van producten gekoppeld aan activiteiten - CPA (2-6 cijfers); Prodcorm-lijst (8 cijfers).

# PRODCOM - Leveringen per product

## Leveringen (1) in waarde en in hoeveelheid volgens de CPA en de Prodcom-lijst (voorlopige cijfers) - vervolg

Code (2)	Omschrijving	Eenheid	2004			
			Augustus	September	Oktober	November
21251239	--- Bedrukte etiketten van papier of karton, andere	x 1 000 EUR kg	5 447 1 182 541	5 849 1 325 619	5 707 1 333 209	5 656 1 226 856
2125125A	---- = 12.55+59 Etiketten van alle soorten, van papier of karton (excl. bedrukte)	x 1 000 EUR kg	736 105 692	741 104 907	672 100 890	738 109 708
212514	--- Sigarettenpapier; klossen, hulzen, buisjes, spoelen e.d. opwindmiddelen; filtreerpapier en karton; overige n.e.g.	x 1 000 EUR kg	8 102 4 293 123	8 673 5 989 029	8 439 5 680 038	8 412 5 529 810
22	<b>DRUKWERK EN OPGENOMEN MEDIA</b>	x 1 000 EUR -	<b>332 426</b>	<b>411 500</b>	<b>395 472</b>	<b>409 089</b>
	<b>WAARVAN:</b>					
2211	- BOEKEN	x 1 000 EUR -	69 916	65 704	57 850	78 540
	<b>WAARVAN:</b>					
22111000	- <b>Boeken, brochures, enz., in losse vellen</b>	x 1 000 EUR p/st	<b>3 192</b> <b>878 168</b>	<b>4 920</b> <b>1 952 412</b>	<b>4 394</b> <b>1 109 807</b>	<b>4 790</b> <b>1 135 021</b>
22112	- <b>Boeken, brochures en dergelijke, gedrukt en elektronisch waarvan:</b>	x 1 000 EUR -	<b>66 310</b>	<b>60 374</b>	<b>53 109</b>	<b>73 475</b>
22112110	--- Andere boeken, brochures en derg. drukwerk: schoolboeken	x 1 000 EUR p/st	20 803 3 764 900	18 831 2 740 452	12 349 1 485 027	14 514 2 855 549
22112120	--- Andere boeken, brochures en derg. drukwerk: kinderboeken	x 1 000 EUR p/st	522 183 232	1 040 483 324	1 799 709 856	1 770 623 662
22112180	--- Prentenalbums, prentenboeken, tekenboeken en kleurboeken, voor kinderen	x 1 000 EUR p/st	7 156 3 647 775	11 993 5 414 552	16 709 5 188 410	16 195 4 825 586
22121	- KRANTEN EN TIJDSCHRIFTEN, VIER KEER OF MEER PER WEEK VERSCHIJNEND, GEDRUKT EN ELEKTRONISCH	x 1 000 EUR -	35 430	46 817	48 286	41 898
22131	- KRANTEN EN TIJDSCHRIFTEN, MINDER DAN VIER KEER PER WEEK VERSCHIJNEND, GEDRUKT EN ELEKTRONISCH	x 1 000 EUR -	50 223	75 670	68 660	82 098
22151	- BRIEFKAARTEN, WENSKAARTEN, PRENTEN ENZOVOORT, GEDRUKT EN ELEKTRONISCH	x 1 000 EUR -	2 060	2 666	3 742	4 194
222	- DRUKKERIJEN EN DIENSTEN IN VERBAND MET DRUKKERIJEN	x 1 000 EUR -	167 322	211 473	204 239	190 419
22211000	- <b>Drukken van kranten en tijdschriften, vier keer of meer per week verschijnend</b>	x 1 000 EUR -	<b>6 565</b>	<b>7 140</b>	<b>7 615</b>	<b>7 031</b>
2222	- <b>Diensten in verband met drukkerijen n.e.g.</b>	x 1 000 EUR -	<b>140 677</b>	<b>179 197</b>	<b>172 565</b>	<b>159 682</b>
22221	--- Postzegels; cheques, bankbiljetten, aandelen; reclamedrukwerk, e.d.; ander drukwerk n.e.g.	x 1 000 EUR -	94 104	109 903	105 862	98 207
22221100	---- "Nieuwe postzegels; gezegeld papier; cheques; bankbiljetten, enz."	x 1 000 EUR -	1 017	576	1 205	1 448
222212	---- Reclamedrukwerk, handelscatalogi en dergelijke	x 1 000 EUR -	69 460	80 034	77 056	70 288
22221230	----- Handelscatalogi	x 1 000 EUR -	10 318	10 002	11 198	9 859
22221250	----- Ander reclamedrukwerk e.d.	x 1 000 EUR -	59 142	70 032	65 857	60 429
22221300	---- Ander drukwerk, n.e.g.	x 1 000 EUR -	23 628	29 292	27 602	26 471

(1) Leveringen m.i.v. aan het buitenland geleverd maakloonwerk.

(2) Statistische classering van producten gekoppeld aan activiteiten - CPA (2-6 cijfers); Prodcom-lijst (8 cijfers).



**Leveringen (1) in waarde en in hoeveelheid volgens de CPA en de Prodcom-lijst  
(voorlopige cijfers) - vervolg**

Code (2)	Omschrijving	Eenheid	2004			
			Augustus	September	Oktober	November
222220	--- Registers, comptabiliteitsboeken, opbergmappen, formulieren en dergelijke artikelen, van papier of van karton waarvan:	x 1 000 EUR -	10 077	12 816	11 578	10 768
22222013	---- Registers, comptabiliteitsboeken, order- en kwitantieboekjes, papier/karton	x 1 000 EUR kg	80 29 701	119 42 595	104 33 702	88 31 009
22222050	---- Opbergmappen, mappen en banden, omslagen voor dossiers, van papier of karton	x 1 000 EUR kg	766 319 015	907 366 589	779 335 619	996 447 719
22222075	---- Sets kettlingformulieren, ook met carbonpapier	x 1 000 EUR kg	4 249 1 587 999	5 825 2 228 090	5 399 2 082 226	4 511 1 702 538
22222079	---- Andere sets formulieren, ook met carbonpapier	x 1 000 EUR kg	818 187 013	1 132 271 673	1 104 267 297	1 138 274 740
22222090	---- Onderleggers, boekomslagen en andere papierwaren	x 1 000 EUR -	981	1 188	1 030	980
22223	--- Drukkerijen, andere dan dagbladdrukkerijen	x 1 000 EUR -	36 495	56 478	55 125	50 707
22223100	---- Drukken van boeken, brochures en dergelijk drukwerk, prentenalbums, kleurboeken, geschreven of gedrukte muziek	x 1 000 EUR -	19 025	26 242	26 069	22 274
222232	---- Andere drukkerijen n.e.g.	x 1 000 EUR -	17 470	30 236	29 056	28 432
	waarvan:					
22223220	---- Drukken van kranten en tijdschriften, minder dan vier keer per week verschijnend	x 1 000 EUR -	13 493	24 244	22 855	21 466
22223230	---- Drukken van cartografische werken van alle soorten	x 1 000 EUR -	74	267	133	202
22223250	---- Drukken van alle soorten kalenders, incl. kalenderblokken	x 1 000 EUR -	650	1 338	1 394	1 818
22223290	---- Drukken van ander drukwerk, n.e.g. incl.drukwerk op kunststofetiketten, kunststofzakken, glas, panelen, enz.	x 1 000 EUR -	3 183	4 323	4 526	4 823
222310	<b>-- Boekbinden</b>	x 1 000 EUR -	<b>7 886</b>	<b>9 537</b>	<b>9 004</b>	<b>10 170</b>
	waarvan:					
22231030	--- Afwerken van brochures, tijdschriften, catalogi, reclamemateriaal, prospectussen, enz. (vouwen, lijmen, snijden e.d.)	x 1 000 EUR -	3 113	3 706	3 465	3 314
2224	<b>-- Prepress-diensten</b>	x 1 000 EUR -	<b>7 993</b>	<b>11 024</b>	<b>10 710</b>	<b>9 194</b>
22241000	--- Zetten en vervaardiging van drukplaten	x 1 000 EUR -	4 638	7 084	6 911	5 793
22242000	--- Drukletters, clichés, drukplaten, drukcilinders en dergelijke	x 1 000 EUR -	3 355	3 939	3 799	3 401
22251000	<b>-- Overige grafische dienstverlening</b>	x 1 000 EUR -	<b>4 201</b>	<b>4 576</b>	<b>4 345</b>	<b>4 342</b>
24	<b>CHEMISCHE PRODUKTEN EN SYNTHETISCHE OF KUNSTMATIGE VEZELS</b>	x 1 000 EUR -	<b>2 317 612</b>	<b>2 715 443</b>	<b>2 677 945</b>	<b>2 632 121</b>
241	- CHEMISCHE BASISPRODUKTEN	x 1 000 EUR -	1 479 511	1 734 539	1 773 446	1 749 557
24111	<b>-- Industriële gassen</b>	x 1 000 EUR -	<b>19 933</b>	<b>22 603</b>	<b>23 093</b>	<b>22 334</b>

(1) Leveringen m.i.v. aan het buitenland geleverd maakloonwerk.

(2) Statistische classering van producten gekoppeld aan activiteiten - CPA (2-6 cijfers); Prodcom-lijst (8 cijfers).

# PRODCOM - Leveringen per product

## Leveringen (1) in waarde en in hoeveelheid volgens de CPA en de Prodcom-lijst (voorlopige cijfers) - vervolg

Code (2)	Omschrijving	Eenheid	2004			
			Augustus	September	Oktober	November
241111	--- Waterstof, argon, edelgassen, stikstof en zuurstof waarvan:	x 1 000 EUR m3	18 359 444 318 410	20 996 451 114 281	21 581 482 812 886	20 891 452 729 462
24111120	---- Argon	x 1 000 EUR m3	2 270 4 220 507	3 002 5 690 657	3 166 6 633 616	3 322 6 565 486
24111160	---- Stikstof	x 1 000 EUR m3	5 939 222 444 092	6 575 227 155 998	6 621 239 626 590	6 435 230 621 866
24111170	---- Zuurstof	x 1 000 EUR m3	8 964 217 148 767	10 002 217 836 187	10 439 236 104 836	9 611 215 146 749
241112	--- Koolstofdioxide en andere anorganische zuurstofverbindingen van niet-metalen n.e.g.	x 1 000 EUR kg	1 470 9 416 155	1 498 8 412 388	1 393 7 604 720	1 323 7 671 839
24111300	--- Vloeibare lucht; samengeperste lucht	x 1 000 EUR kg	104 23 629	109 28 684	119 34 698	119 36 130
2412	<b>-- Kleurstoffen en pigmenten</b>	x 1 000 EUR -	<b>64 656</b>	<b>84 329</b>	<b>77 525</b>	<b>72 627</b>
24121	--- Oxyden, peroxyden en hydroxyden	x 1 000 EUR -	36 286	37 534	34 158	32 167
24122	--- Looi- en verextracten; looizuur (tannine) en derivaten daarvan; kleur- en verstoffen n.e.g. waarvan:	x 1 000 EUR -	28 370	46 796	43 367	40 460
241221	---- Synthetische organische kleurstoffen en preparaten op basis daarvan waarvan:	x 1 000 EUR kg	9 301 2 188 274	16 668 4 331 604	15 017 3 574 676	15 463 3 768 410
24122150	----- Andere synthetische organische kleurstoffen	x 1 000 EUR kg	4 167 600 114	7 232 1 087 389	6 900 953 083	7 776 1 281 806
24122470	---- Andere kleur- en verstoffen, preparaten en luminofoeren	x 1 000 EUR kg	10 021 5 253 173	16 278 8 037 063	14 909 7 172 377	13 939 7 399 308
2413	<b>-- Overige anorganische chemische basisproducten waarvan:</b>	x 1 000 EUR -	<b>67 066</b>	<b>76 462</b>	<b>74 037</b>	<b>75 473</b>
24131	--- Chemische elementen n.e.g.; anorganische zuren en verbindingen daarvan waarvan:	x 1 000 EUR -	29 917	32 684	31 937	29 998
241314	---- Waterstofchloride; oleum; difosforpenta-oxide; andere anorganische zuren; silicium- en zwaveldioxyde waarvan:	x 1 000 EUR -	14 078	15 757	14 017	14 552
24131433	----- Zwavelzuur	x 1 000 EUR kg SO2	2 064 45 355 281	2 630 60 892 652	2 605 61 093 517	2 466 56 342 369
241315	---- Oxyden, hydroxyden en peroxyden; hydrazine en hydroxylamine, alsmede anorganische zouten daarvan	x 1 000 EUR -	8 104	9 634	11 199	9 053
24132	--- Verbindingen van metalen met halogenen; hypochlorieten, chloraten en perchloraten waarvan:	x 1 000 EUR -	5 137	4 743	4 547	5 129
241321	---- Verbindingen van metalen met halogenen	x 1 000 EUR -	2 556	2 207	2 208	2 836
24133	--- Sulfiden, sulfaten; nitraten, fosfaten en carbonaten	x 1 000 EUR -	21 742	24 449	24 402	25 964
241331	---- Sulfiden, sulfieten en sulfaten waarvan:	x 1 000 EUR -	4 786	5 650	5 900	5 437
24133157	----- Sulfaten, excl. aluminium- en bariumsulfaat	x 1 000 EUR kg	2 203 8 463 270	2 991 18 059 212	3 061 19 784 982	2 679 19 079 494

(1) Leveringen m.i.v. aan het buitenland geleverd maakloonwerk.

(2) Statistische classering van producten gekoppeld aan activiteiten - CPA (2-6 cijfers); Prodcom-lijst (8 cijfers).

**Leveringen (1) in waarde en in hoeveelheid volgens de CPA en de Prodcorm-lijst  
(voorlopige cijfers) - vervolg**

Code (2)	Omschrijving	Eenheid	2004			
			Augustus	September	Oktober	November
241332	---- Fosfinaten, fosfonaten, fosfaten en polyfosfaten	x 1 000 EUR -	13 346	15 771	14 824	16 740
241333	---- Carbonaten	x 1 000 EUR -	3 609	3 028	3 678	3 787
241352	--- Cyaniden en cyanaten (inclusief verbindingen); silicaten; boraten; perboraten; anorganische zouten en peroxozouten	x 1 000 EUR -	3 474	3 582	4 111	3 800
2414	<b>-- Overige organische chemische basisproducten</b>	x 1 000 EUR -	<b>598 765</b>	<b>658 020</b>	<b>708 845</b>	<b>686 547</b>
24141	--- Koolwaterstoffen en derivaten daarvan	x 1 000 EUR -	283 725	270 155	318 139	310 436
	waarvan:					
241411	---- Acyclische koolwaterstoffen	x 1 000 EUR kg	179 534 363 089 588	173 837 345 258 485	198 615 367 633 735	187 022 359 188 590
241412	---- Cyclische koolwaterstoffen	x 1 000 EUR kg	91 473 156 448 896	80 085 131 217 465	101 672 170 375 300	107 811 172 066 314
241414	---- Sulfo-, nitro- en nitrosoderivaten van koolwaterstoffen, ook indien gehalogeneerd	x 1 000 EUR kg	3 976 5 298 597	4 994 5 794 862	7 249 8 941 421	7 504 8 172 760
24142	--- Alcoholen, fenolen, fenolalcoholen, alsmede, halogeene-, sulfo-, nitro-, en nitrosoderivaten daarvan; industriële	x 1 000 EUR kg	67 483 94 115 087	90 095 109 867 627	96 123 111 127 576	89 362 102 758 196
24143	--- Industriële eenwaardige vetzuren; carbonzuren en derivaten daarvan	x 1 000 EUR kg	65 908 139 658 792	73 897 164 755 121	79 298 159 439 767	77 736 145 225 341
	waarvan:					
241432	---- Verzadigde eenwaardige acyclische carbonzuren en derivaten daarvan	x 1 000 EUR kg	7 990 11 157 828	9 668 13 524 294	10 830 13 931 540	12 662 16 722 437
241434	---- Meerwaardige aromatische carbonzuren en carbonzuren met andere zuurstofhoudende groepen en derivaten daarvan	x 1 000 EUR kg	30 595 96 566 969	34 682 118 500 622	37 133 111 807 753	33 920 95 260 371
24143433	----- Ftaalzuuranhydride	x 1 000 EUR kg	7 713 11 359 180	8 325 12 536 869	7 958 10 745 058	10 478 13 856 540
24143475	----- Andere carbonzuren met andere zuurstofhoudende groepen en derivaten	x 1 000 EUR kg	3 399 2 398 475	4 104 2 458 711	3 924 2 419 518	4 295 2 659 528
24144	--- Organische verbindingen met stikstofhoudende groepen	x 1 000 EUR kg	51 934 50 043 002	55 983 45 153 408	62 827 53 395 380	59 381 49 194 376
	waarvan:					
241441	---- Aminoverbindingen	x 1 000 EUR kg	23 268 25 346 999	24 635 21 983 952	28 661 27 594 892	26 070 24 470 570
24144290	---- Aminoverbindingen met zuurstofhoudende groepen, excl. aminoalcoholen, lysine, glutaminezuur	x 1 000 EUR kg	925 228 645	3 813 248 782	3 120 159 781	3 732 207 185
24145	--- Organische zwavel- en andere organische verbindingen van niet-metalen en metalen; heterocyclische verbindingen n.e.g. waarvan:	x 1 000 EUR kg	62 370 41 796 219	97 690 42 993 269	68 792 32 027 783	76 297 40 907 067
241452	---- Heterocyclische verbindingen, n.e.g.; nucleïnezuren en zouten daarvan	x 1 000 EUR kg	46 226 29 198 729	76 766 27 670 124	51 405 19 466 168	60 191 29 758 613
	waarvan:					
24145250	----- Verbindingen met pyridine/(iso)chinoxalinering, lactamen (ex 6-hexaanlactam) en heterocyclische verbindingen met N	x 1 000 EUR kg	7 331 2 056 832	11 365 3 629 590	7 087 1 787 800	8 197 2 573 048
24146	--- Ethers, organische peroxyden, epoxyden, acetalen en hemiacetalen; andere organische verbindingen waarvan:	x 1 000 EUR kg	54 026 76 922 009	52 142 66 079 830	65 928 90 361 335	56 705 78 084 185
241463	---- Ethers, organische peroxyden, epoxyden, acetalen hemiacetalen, alsmede derivaten daarvan	x 1 000 EUR kg	22 757 38 292 962	19 312 32 373 264	29 122 53 813 791	20 273 36 898 412

(1) Leveringen m.i.v. aan het buitenland geleverd maakloonwerk.

(2) Statistische classering van producten gekoppeld aan activiteiten - CPA (2-6 cijfers); Prodcorm-lijst (8 cijfers).

# PRODCOM - Leveringen per product

## Leveringen (1) in waarde en in hoeveelheid volgens de CPA en de Prodcom-lijst (voorlopige cijfers) - vervolg

Code (2)	Omschrijving	Eenheid	2004			
			Augustus	September	Oktober	November
241464	---- Enzymen en andere organische verbindingen n.e.g.	x 1 000 EUR kg	9 063 2 497 461	9 707 2 723 411	10 724 3 215 919	10 676 3 459 627
24147	--- Organische chemische basisproducten n.e.g.	x 1 000 EUR kg	13 318 39 019 009	18 058 55 620 256	17 738 50 193 149	16 628 49 000 912
2415	<b>--- Kunstmeststoffen en stikstofverbindingen waarvan:</b>	x 1 000 EUR -	<b>74 795</b>	<b>78 374</b>	<b>82 677</b>	<b>93 385</b>
241530	---- Minerale of chemische stikstofhoudende meststoffen	x 1 000 EUR kg N	27 946 80 905 009	27 234 67 895 574	28 371 69 246 325	31 756 83 655 962
24156000	--- Meststoffen van dierlijke of van plantaardige oorsprong	x 1 000 EUR kg	1 311 29 296 994	1 143 19 597 261	1 413 17 396 311	1 521 14 627 320
241580	--- Meststoffen n.e.g. waarvan:	x 1 000 EUR kg	26 291 174 710 854	27 612 162 262 287	31 665 191 542 711	35 732 211 002 940
24158025	---- Meststoffen met stikstof, fosfor en kalium, =< 10 gew.% stikstof	x 1 000 EUR kg	341 956 197	631 2 563 500	544 2 069 823	935 4 708 352
24158090	---- Andere meststoffen, n.e.g.	x 1 000 EUR kg	401 3 168 603	526 3 433 471	747 4 478 070	1 126 5 445 232
2416	<b>--- Kunststoffen in primaire vormen</b>	x 1 000 EUR kg	<b>609 066</b> <b>707 091 931</b>	<b>765 206</b> <b>796 623 133</b>	<b>760 956</b> <b>761 062 727</b>	<b>752 824</b> <b>750 225 429</b>
241610	--- Polymeren van ethyleen, in primaire vormen waarvan:	x 1 000 EUR kg	148 243 218 076 904	179 650 214 501 472	184 875 222 581 243	180 470 210 407 450
24161035	---- Lineair polyethyleen, relatieve dichtheid < 0,94, in primaire vormen	x 1 000 EUR kg	13 245 16 137 924	17 955 21 237 048	17 603 20 521 062	17 340 18 246 761
241620	--- Polymeren van styreen, in primaire vormen waarvan:	x 1 000 EUR kg	59 287 77 722 186	78 210 90 270 954	77 556 73 690 522	76 426 80 240 796
24162090	---- Polymeren van styreen, in primaire vormen, n.e.g.	x 1 000 EUR kg	7 792 6 857 800	8 205 6 970 991	9 466 7 283 230	8 925 6 928 950
241630	--- Polymeren van vinylchloride of van andere halogeenolefinen, in primaire vormen waarvan:	x 1 000 EUR kg	58 781 65 039 088	78 510 85 059 590	70 742 76 200 272	69 145 73 323 141
24163010	---- Polyvinylchloride, niet gemengd met andere zelfstandigheden, in primaire vormen	x 1 000 EUR kg	42 791 51 959 390	60 593 70 523 083	54 961 63 645 024	52 794 60 259 618
241640	--- Polyethers en polyesters; polycarbonaten, alkyd-epoxyharsen waarvan:	x 1 000 EUR kg	71 215 49 828 797	84 489 60 423 560	97 774 63 167 208	87 507 55 868 764
24164015	---- Polyethyleenglycolen en andere polyetheralcoholen, in primaire vormen	x 1 000 EUR kg	15 111 17 134 483	20 188 25 121 843	20 916 25 102 545	18 530 23 645 386
24164030	---- Epoxyharsen, in primaire vormen	x 1 000 EUR kg	1 963 315 173	2 089 301 958	1 390 503 495	1 612 435 550
24164050	---- Alkydharsen, in primaire vormen	x 1 000 EUR kg	3 129 2 412 262	2 609 2 001 383	2 662 1 976 724	2 216 1 706 271
24164090	---- Andere polyesters, in primaire vormen	x 1 000 EUR kg	10 331 4 166 731	14 692 6 125 769	14 612 6 064 601	14 068 5 377 525
24165	--- Andere kunststoffen in primaire vormen; ionenwisselaars waarvan:	x 1 000 EUR kg	271 231 295 781 749	343 984 345 637 206	329 569 324 492 057	338 921 329 584 010
241651	---- Polymeren van propyleen of van andere olefinen, in primaire vormen	x 1 000 EUR kg	114 628 180 917 748	143 812 206 114 861	137 806 194 259 778	147 431 202 922 461

(1) Leveringen m.i.v. aan het buitenland geleverd maakloonwerk.

(2) Statistische classering van producten gekoppeld aan activiteiten - CPA (2-6 cijfers); Prodcom-lijst (8 cijfers).

**Leveringen (1) in waarde en in hoeveelheid volgens de CPA en de Prodcou-lijst  
(voorlopige cijfers) - vervolg**

Code (2)	Omschrijving	Eenheid	2004			
			Augustus	September	Oktober	November
24165130	----- Polypropyleen, in primaire vormen	x 1 000 EUR kg	97 836 151 433 219	123 935 174 982 899	121 149 171 265 964	127 057 170 245 848
24165150	----- Andere polymeren van propyleen of van andere olefinen, in pr. vormen, n.e.g.	x 1 000 EUR kg	16 792 29 484 529	19 877 31 131 962	16 657 22 993 814	20 374 32 676 613
241653	---- Acrylpolymeren in primaire vormen	x 1 000 EUR kg	25 264 15 958 433	27 505 18 886 340	29 457 19 356 937	31 651 21 208 760
241654	---- Polyamiden in primaire vormen	x 1 000 EUR kg	21 738 18 325 931	26 594 15 542 258	28 944 16 140 441	25 034 15 378 518
24165450	----- Polyamide-6, -11, -12, -6,6, -6,9, -6,10 of -6,12, in primaire vormen	x 1 000 EUR kg	15 697 17 212 014	20 106 14 397 356	22 284 14 922 050	19 137 14 314 163
24165490	----- Andere polyamiden, in primaire vormen	x 1 000 EUR kg	6 040 1 113 917	6 488 1 144 902	6 660 1 218 391	5 897 1 064 355
241656	---- Andere aminoharsen, fenolharsen en polyurethanen, in primaire vormen waarvan:	x 1 000 EUR kg	65 643 46 508 965	95 283 62 949 689	83 643 52 143 458	87 652 54 210 076
24165670	----- Polyurethanen, in primaire vormen	x 1 000 EUR kg	61 101 44 237 679	89 103 59 962 135	77 998 49 291 629	82 262 51 749 559
241658	---- Andere kunststoffen in primaire vormen n.e.g.	x 1 000 EUR kg	16 784 6 483 510	20 192 7 939 853	19 535 8 265 199	16 660 7 727 771
24166000	--- Resten en afval van kunststoffen	x 1 000 EUR kg	310 643 207	362 730 351	440 931 425	353 801 268
241710	-- <b>Synthetische rubber</b>	x 1 000 EUR kg	<b>45 228</b> <b>29 935 724</b>	<b>49 545</b> <b>33 234 940</b>	<b>46 312</b> <b>28 199 643</b>	<b>46 368</b> <b>28 072 567</b>
24171050	--- Latex	x 1 000 EUR kg	6 802 5 701 999	9 096 7 148 790	8 941 6 657 392	8 906 6 648 229
24171090	--- Andere rubber	x 1 000 EUR kg	38 427 24 233 725	40 449 26 086 150	37 371 21 542 251	37 463 21 424 338
24201	- VERDELINGSMIDDELEN EN ANDERE CHEMISCHE PRODUKTEN VOOR DE LANDBOUW WAARVAN:	x 1 000 EUR kg act. subst.	62 723 13 656 654	59 982 14 973 539	42 611 10 601 148	21 397 12 454 558
242012	- <b>Onkruidbestrijdingsmiddelen</b>	x 1 000 EUR kg act. subst.	<b>57 255</b> <b>12 780 299</b>	<b>53 867</b> <b>13 846 799</b>	<b>36 639</b> <b>9 501 233</b>	<b>16 821</b> <b>11 173 957</b>
242014	- <b>Desinfecteermiddelen</b>	x 1 000 EUR kg act. subst.	<b>1 079</b> <b>451 698</b>	<b>1 272</b> <b>640 067</b>	<b>1 368</b> <b>494 817</b>	<b>1 348</b> <b>639 239</b>
24201430	--- Ontsmettingsmiddelen op basis van ammonium	x 1 000 EUR kg act. subst.	319 118 714	435 202 734	423 133 307	486 179 642
2430	- VERF, VERNIS E.D., DRUKINKT EN MASTIEK	x 1 000 EUR kg	68 202 25 053 821	83 827 31 942 032	76 779 27 728 629	74 722 27 468 115
24301	-- <b>Verf en vernis op basis van polymeren</b>	x 1 000 EUR kg	<b>38 293</b> <b>11 912 478</b>	<b>46 217</b> <b>14 231 066</b>	<b>42 758</b> <b>12 613 545</b>	<b>40 556</b> <b>12 138 536</b>
243011	--- Verf en vernis op basis van acryl- of vinylpolymeren, in een waterig medium	x 1 000 EUR kg	11 675 3 065 085	12 462 3 125 565	11 896 3 030 469	11 986 2 960 430
24301150	---- Verf ... op basis van acryl- of vinylpolymeren, in een waterig medium	x 1 000 EUR kg	9 171 2 657 456	8 602 2 585 171	8 307 2 487 098	8 102 2 395 311
24301170	---- Andere verf en vernis, gedispergeerd of opgelost in een waterig medium	x 1 000 EUR kg	2 504 407 629	3 860 540 394	3 588 543 371	3 884 565 119

(1) Leveringen m.i.v. aan het buitenland geleverd maakloonwerk.

(2) Statistische classering van producten gekoppeld aan activiteiten - CPA (2-6 cijfers); Prodcou-lijst (8 cijfers).

# PRODCOM - Leveringen per product

## Leveringen (1) in waarde en in hoeveelheid volgens de CPA en de Prodcom-lijst (voorlopige cijfers) - vervolg

Code (2)	Omschrijving	Eenheid	2004			
			Augustus	September	Oktober	November
243012	--- Verf en vernis op basis van polyesters, acryl- of vinylpolymeren, in een niet-waterig medium waarvan:	x 1 000 EUR kg	26 618 8 847 393	33 755 11 105 501	30 862 9 583 076	28 569 9 178 106
24301225	---- Verf en vernis op basis van polyesters, indien zij meer dan 50% oplosmiddelen bevatten	x 1 000 EUR kg	560 124 358	490 113 812	464 107 940	478 106 308
24301229	---- Andere verf en vernis op basis van polyesters	x 1 000 EUR kg	4 455 1 277 552	4 987 1 529 133	4 748 1 391 328	3 784 1 166 008
24301270	---- Verf en vernis: oplossingen	x 1 000 EUR kg	1 692 853 096	2 948 1 275 939	3 442 1 284 258	1 997 853 907
24301290	---- Andere verf en vernis op basis van synthetische en gewijzigde natuurlijke polymeren	x 1 000 EUR kg	10 388 3 308 851	12 518 3 823 860	11 452 3 482 094	11 136 3 285 921
24302	<b>- - Andere verf en vernis en soortgelijke producten; verf voor kunstschilders en drukinkt waarvan:</b>	x 1 000 EUR kg	<b>29 910 13 141 343</b>	<b>37 610 17 710 966</b>	<b>34 022 15 115 084</b>	<b>34 166 15 329 579</b>
24302253	--- Stopverf en mastiek (kit)	x 1 000 EUR kg	4 105 2 764 308	6 566 4 387 699	5 808 3 828 902	6 069 4 124 051
24302260	--- Niet-vuurvaste preparaten van de soort gebruikt voor het bestrijken of bepleisteren van metselwerk	x 1 000 EUR kg	1 278 2 138 676	1 699 2 859 278	1 371 2 250 531	1 111 2 183 079
24302273	--- Organische oplosmiddelen en verdunners op basis van butylacetaat n.e.g.	x 1 000 EUR kg	83 58 260	66 56 710	45 17 301	73 41 439
24302279	--- Andere organische oplosmiddelen en verdunners, n.e.g.	x 1 000 EUR kg	1 720 1 290 279	2 435 1 737 879	1 936 1 425 674	1 904 1 435 205
243024	--- Drukinkt	x 1 000 EUR kg	14 120 4 045 179	16 295 4 943 748	16 260 4 815 679	15 668 4 757 383
24302450	---- Zwarte drukinkt	x 1 000 EUR kg	1 135 910 182	1 397 1 224 306	1 263 1 101 109	1 352 1 173 778
24302470	---- Andere drukinkt	x 1 000 EUR kg	12 984 3 134 997	14 898 3 719 442	14 998 3 714 570	14 316 3 583 605
244	- FARMACEUTISCHE PRODUCTEN, CHEMISCHE EN BOTANISCHE PRODUCTEN VOOR MEDICINAAL GEBRUIK	x 1 000 EUR -	345 516	419 326	386 043	389 308
2441	<b>- - Farmaceutische grondstoffen</b>	x 1 000 EUR -	<b>14 376</b>	<b>15 383</b>	<b>15 512</b>	<b>14 259</b>
	<b>waarvan:</b>					
244120	--- Lysine, glutaminezuur en zouten daarvan; quaternaire ammoniumzouten en -hydroxyden; fosfoaminolipiden;	x 1 000 EUR kg	3 082 2 973 369	3 242 3 662 961	5 082 4 269 136	4 319 5 683 693
24413	--- Lactonen n.e.g., heterocyclische verbindingen met uitsluitend een of meer stikstofatomen als hetero-atoom,...	x 1 000 EUR kg	6 828 2 943 549	7 706 3 398 533	6 585 2 518 942	5 397 2 920 092
2442	<b>- - Farmaceutische producten</b>	x 1 000 EUR -	<b>331 140</b>	<b>403 943</b>	<b>370 531</b>	<b>375 048</b>
24421	--- Geneesmiddelen	x 1 000 EUR -	145 122	186 663	177 140	182 686
244211	---- Geneesmiddelen bevattende penicillinen of andere antibiotica	x 1 000 EUR -	7 984	11 934	9 547	10 431
244212	---- Geneesmiddelen bevattende hormonen, doch geen antibiotica	x 1 000 EUR -	9 401	12 564	11 736	11 168
244213	---- Geneesmiddelen bevattende alkaloiden of derivaten daarvan, doch geen hormonen of antibiotica waarvan:	x 1 000 EUR -	127 737	162 165	155 857	161 087

(1) Leveringen m.i.v. aan het buitenland geleverd maakloonwerk.

(2) Statistische classering van producten gekoppeld aan activiteiten - CPA (2-6 cijfers); Prodcom-lijst (8 cijfers).

**Leveringen (1) in waarde en in hoeveelheid volgens de CPA en de Prodcom-lijst  
(voorlopige cijfers) - vervolg**

Code (2)	Omschrijving	Eenheid	2004			
			Augustus	September	Oktober	November
24421320	----- Andere gen. voor therapeutisch of profylactisch gebruik n.o.v.k.	x 1 000 EUR -	4 343	4 381	3 342	2 816
24421380	----- Andere geneesmiddelen met al dan niet vermengde producten, o.v.k., n.e.g.	x 1 000 EUR -	121 553	155 660	149 700	156 217
24422	--- Overige farmaceutische produkten	x 1 000 EUR -	186 018	217 280	193 391	192 363
	waarvan:					
24422430	---- Watten, gaas, enz., met farmaceutische zelfstandigheden, o.v.k., n.e.g.	x 1 000 EUR -	768	909	830	688
245	- GLYCEROL; ZEEP, WASMIDDELEN, POETS- EN REINIGINGSMIDDELEN, PARFUMS EN KOSMETISCHE ARTIKELEN	x 1 000 EUR -	108 535	121 964	109 905	106 664
2451	- - <b>Glycerol, zeep en wasmiddelen, poets- en reinigingsmiddelen</b>	x 1 000 EUR -	<b>69 194</b>	<b>80 263</b>	<b>73 208</b>	<b>70 411</b>
	<b>waarvan:</b>					
24512090	--- Organische tensioactieve producten n.e.g	x 1 000 EUR kg	1 337 1 768 900	1 518 1 913 779	1 569 1 597 886	1 635 1 884 682
24513	--- Zeep, was- en reinigingsmiddelen	x 1 000 EUR -	48 538	56 766	51 194	47 166
245131	---- Zeep en als zeep te gebruiken organische tensio-actieve produkten en bereidingen waarvan:	x 1 000 EUR -	1 536	2 079	1 821	1 736
24513179	----- Zeep in andere vormen	x 1 000 EUR kg	778 1 140 736	1 008 1 345 397	969 1 272 871	839 1 108 254
245132	---- Was- en reinigingsmiddelen	x 1 000 EUR kg	47 003 52 516 171	54 687 58 992 261	49 373 53 930 629	45 430 51 142 093
24513240	----- Tensioactieve bereidingen, ook indien zeep bevattend, opge maakt voor de verkoop in het klein	x 1 000 EUR kg	3 833 7 264 696	4 321 8 226 703	4 144 7 734 660	4 285 7 670 315
24513250	----- Was- en reinigingsmiddelen, o.v.k.	x 1 000 EUR kg	34 456 36 057 666	39 662 39 564 819	34 597 35 301 786	31 109 32 906 023
24513260	----- Tensioactieve bereidingen, excl. organische tensioactieve producten n.o.v.k.	x 1 000 EUR kg	1 550 833 447	2 147 1 057 624	2 370 1 164 090	1 727 913 162
24513270	----- Was- en reinigingsmiddelen, n.o.v.k.	x 1 000 EUR kg	7 164 8 360 362	8 557 10 143 115	8 262 9 730 093	8 308 9 652 593
24514	--- Deodorantia en was	x 1 000 EUR -	1 757	2 242	2 064	2 086
	<b>waarvan:</b>					
24514100	---- Prep. voor het parfumeren van of het neutraliseren van geuren in vertrekken	x 1 000 EUR -	171	174	167	155
245143	---- Schoensmeer, boenwas, poetsmiddelen voor carrosserieën, glas of metaal	x 1 000 EUR kg	457 425 054	727 471 293	680 526 254	603 483 711
	<b>waarvan:</b>					
24514350	----- Boenwas en dergelijke preparaten voor het onderhoud van houtwerk	x 1 000 EUR kg	56 13 511	81 18 503	84 19 124	81 19 468
24514383	----- Poetsmiddelen voor metalen	x 1 000 EUR kg	52 10 100	56 10 897	44 8 462	48 8 739
24521	- - <b>Parfums en cosmetische artikelen</b>	x 1 000 EUR -	<b>39 341</b>	<b>41 701</b>	<b>36 697</b>	<b>36 253</b>
	<b>waarvan:</b>					
24521400	--- Poeder, ook indien geperst, voor cosmetisch/toiletgebruik	x 1 000 EUR -	201	172	415	341

(1) Leveringen m.i.v. aan het buitenland geleverd maakloonwerk.

(2) Statistische classering van producten gekoppeld aan activiteiten - CPA (2-6 cijfers); Prodcom-lijst (8 cijfers).

# PRODCOM - Leveringen per product

## Leveringen (1) in waarde en in hoeveelheid volgens de CPA en de Prodcom-lijst (voorlopige cijfers) - vervolg

Code (2)	Omschrijving	Eenheid	2004			
			Augustus	September	Oktober	November
24521500	--- Andere schoonheidsmiddelen	x 1 000 EUR	7 836	10 125	9 645	8 963
	-	-				
245219	--- Scheermiddelen; deodorantia voor lichaamsverzorging; badpreparaten; andere parfumerieën, toiletartikelen neg waarvan:	x 1 000 EUR	2 615	2 735	2 822	3 004
	-	-				
24521950	---- Deodorantia voor lichaamsverzorging en antitranspiratiemiddelen	x 1 000 EUR	1 009	927	872	917
	-	-				
24521970	---- Geparfumeerde badzouten en andere badpreparaten	x 1 000 EUR	1 253	1 199	1 581	1 621
	-	-				
246	- OVERIGE CHEMISCHE PRODUCTEN	x 1 000 EUR	218 014	245 311	238 299	242 040
	-	-				
	WAARVAN:					
246310	-- Etherische oliën; mengsels van reukstoffen	x 1 000 EUR	8 601	7 259	8 284	7 680
	kg		2 073 365	1 777 307	1 975 622	1 828 419
24641200	-- Emulsies voor gevoelige lagen, voor fotografisch gebruik	x 1 000 EUR	9 962	10 910	9 778	9 655
	kg		5 708 930	6 214 462	5 790 648	5 802 411
2466	-- Andere chemische producten n.e.g.	x 1 000 EUR	115 497	128 554	129 097	128 802
	kg		124 789 543	128 457 856	131 064 418	122 953 148
	waarvan:					
24663	--- Smeermiddelen; additieven; antivriespreparaten	x 1 000 EUR	53 838	61 818	61 317	58 355
	kg		77 679 319	83 667 443	83 757 647	76 307 284
	waarvan:					
246631	---- Smeermiddelen	x 1 000 EUR	48 333	54 915	53 166	51 120
	kg		57 239 774	62 681 764	60 922 674	58 513 462
	waarvan:					
24663157	----- Andere smeermiddelen < 70 gew. % (aard) olie, of => 70 gew. % (aard)olie indien karakter niet door olie bepaald wordt	x 1 000 EUR	28 566	33 076	31 393	31 342
	kg		37 155 566	42 190 937	40 511 797	38 509 502
24663270	---- Additieven voor smeeroilie	x 1 000 EUR	2 837	3 038	3 045	2 682
	kg		16 805 149	15 364 639	16 483 658	12 972 460
246642	--- Modeleerpasta's; tandtechnische waspreparaten en andere preparaten voor tandtechnisch gebruik, ...	x 1 000 EUR	3 666	4 606	3 846	4 516
	kg		68 743	86 752	102 040	77 378
246645	--- Appreteermiddelen, middelen voor het versnellen van het verproces of van het fixeren van kleurstoffen e.d.	x 1 000 EUR	4 654	5 362	5 023	6 460
	kg		2 840 180	3 498 227	3 024 590	3 679 652
246646	--- Beitspreparaten; vloeimiddelen; bereide rubbervulcanisatieversnellers; weekmakers en dergelijke waarvan:	x 1 000 EUR	24 610	28 989	28 249	32 113
	kg		12 551 285	13 120 273	13 407 665	13 237 592
24664620	---- Preparaten voor het beitsen van metalen	x 1 000 EUR	693	773	872	766
	kg		266 389	289 475	320 825	284 065
24664650	---- Bereide antioxydanten en stabilisatiemiddelen voor rubber of voor kunststof	x 1 000 EUR	12 122	13 239	14 051	14 125
	kg		6 062 015	6 341 624	6 091 638	6 097 829
246647	--- Bereide bindmiddelen voor gietvormen of voor gietkernen; chemische producten en residuen van de chemische of van	x 1 000 EUR	2 102	2 198	2 056	1 796
	kg		4 181 897	4 138 120	3 917 324	3 575 314
246648	--- Diverse andere chemische producten n.e.g.	x 1 000 EUR	22 404	20 807	23 575	20 346
	kg		22 485 541	17 724 942	19 693 610	19 686 687
	waarvan:					
24664857	---- Mengsels van mono-, di- en trivetzure esters van glycerol	x 1 000 EUR	1 403	1 304	1 317	1 095
	kg		1 161 732	1 052 290	1 094 897	898 273
24664867	---- Vlamwerende, waterwerende en andere preparaten voor de bescherming van bouwwerken	x 1 000 EUR	1 167	1 427	1 207	1 464
	kg		937 094	1 095 507	902 388	1 121 080
24664899	---- Andere chemische producten; preparaten en residuen van de chemische of aanverwante industrieën	x 1 000 EUR	9 226	10 276	9 713	9 449
	kg		9 060 705	8 669 532	8 944 189	9 938 843

(1) Leveringen m.i.v. aan het buitenland geleverd maakloonwerk.

(2) Statistische classering van producten gekoppeld aan activiteiten - CPA (2-6 cijfers); Prodcom-lijst (8 cijfers).



**Leveringen (1) in waarde en in hoeveelheid volgens de CPA en de Prodcou-list  
(voorlopige cijfers) - vervolg**

Code (2)	Omschrijving	Eenheid	2004			
			Augustus	September	Oktober	November
2470	- SYNTHETISCHE OF KUNSTMATIGE VEZELS	x 1 000 EUR kg	35 111 21 327 503	50 495 29 740 116	50 862 30 887 981	48 433 28 948 012
	WAARVAN:					
247011	- - Kabel van synthetische filamenten; synthetische stapelvezels, niet gekeerd en niet gekamd	x 1 000 EUR kg	10 112 9 024 159	13 176 11 102 693	13 496 11 184 525	13 020 10 387 432
24701195	- - - Synthetisch werk en stapelvezels van PP (excl. gekeerd, gekamd of op andere wijze bewerkt voor het spinnen)	x 1 000 EUR kg	2 746 2 320 857	4 679 3 848 321	5 408 4 389 168	5 078 3 951 384
24701197	- - - Overig synthetisch werk en stapelvezels (excl. gekeerd, gekamd of op andere wijze bewerkt voor het spinnen)	x 1 000 EUR kg	7 366 6 703 302	8 498 7 254 372	8 088 6 795 357	7 942 6 436 048
247013	- - Getextureerde garens en andere garens, eendraads waarvan:	x 1 000 EUR kg	14 077 8 270 657	22 268 12 613 456	21 689 12 801 598	21 155 12 389 993
24701323	- - - Getextureerde garens van polypropyleen (excl. naaigarens)	x 1 000 EUR kg	9 822 5 709 120	17 549 9 611 088	16 510 9 532 843	15 983 9 220 642
24701370	- - - Andere garens, eendraads, van polypropyleen, n.o.v.k.	x 1 000 EUR kg	624 369 662	1 168 633 374	1 128 572 842	1 010 522 045
247030	- - Afval van synthetische of van kunstmatige vezels	x 1 000 EUR kg	158 485 986	329 797 083	417 1 388 616	537 1 320 881
25	<b>PRODUKTEN VAN RUBBER OF KUNSTSTOF</b>	x 1 000 EUR -	<b>350 005</b>	<b>460 773</b>	<b>430 655</b>	<b>404 516</b>
251	- PRODUKTEN VAN RUBBER	x 1 000 EUR -	33 532	43 638	42 127	39 579
	WAARVAN:					
2513	- - Overige producten van rubber waarvan:	x 1 000 EUR kg	30 475 14 520 876	40 201 18 817 939	39 132 17 876 101	36 783 16 333 578
251320	- - - Niet-ge vulcaniseerde rubber en artikelen daarvan; ge vulcaniseerde rubber (niet gehard) waarvan:	x 1 000 EUR kg	20 275 13 187 701	26 628 16 885 734	25 115 15 848 980	24 776 14 593 968
25132070	- - - - Platen, vellen en strippen van ge vulcaniseerde rubber	x 1 000 EUR kg	10 918 2 883 256	12 443 3 376 241	12 152 3 305 603	12 949 3 323 375
25132087	- - - - Staven en profielen van niet-geharde ge vulcaniseerd rubber zonder celstructuur	x 1 000 EUR kg	2 395 1 540 861	3 055 2 078 839	2 720 1 989 413	2 148 1 609 766
25133070	- - - Buizen en slangen, van ge vulcaniseerde rubber, met hulpstukken	x 1 000 EUR kg	609 57 131	655 63 510	584 62 908	568 56 268
25137	- - - Artikelen van ge vulcaniseerde rubber n.e.g., geharde rubber, werken van geharde rubber waarvan:	x 1 000 EUR kg	5 957 777 355	6 767 1 075 299	7 361 1 090 273	6 064 914 930
25137323	- - - - Pakking- en sluitringen, van ge vulcaniseerde rubber	x 1 000 EUR kg	1 472 112 848	1 549 170 732	1 621 165 985	1 507 153 564
25137360	- - - - Andere artikelen van niet-geharde ge vulcaniseerde rubber	x 1 000 EUR kg	604 173 732	782 301 879	756 256 502	752 254 231
252	- PRODUKTEN VAN KUNSTSTOF	x 1 000 EUR -	316 473	417 135	388 529	364 936
2521	- - Platen, vellen, buizen en profielen, van kunststof	x 1 000 EUR kg	142 576 58 749 444	190 064 76 703 822	175 330 70 146 577	161 577 64 296 620
252110	- - - Monofilament dikker dan 1 mm, alsmede staven en profielen, van kunststof waarvan:	x 1 000 EUR kg	19 174 7 687 546	23 336 9 069 141	22 786 8 923 597	20 286 7 765 216
25211070	- - - - Monofilament > 1 mm, staven en profielen, van polymeren van vinylchloride	x 1 000 EUR kg	14 486 6 058 538	17 800 7 180 595	17 142 7 064 986	14 937 6 096 132

(1) Leveringen m.i.v. aan het buitenland geleverd maakloonwerk.

(2) Statistische classering van producten gekoppeld aan activiteiten - CPA (2-6 cijfers); Prodcou-list (8 cijfers).

# PRODCOM - Leveringen per product

## Leveringen (1) in waarde en in hoeveelheid volgens de CPA en de Prodcom-lijst (voorlopige cijfers) - vervolg

Code (2)	Omschrijving	Eenheid	2004			
			Augustus	September	Oktober	November
25212	--- Buizen, slangen en hulpstukken daarvoor, van kunststof	x 1 000 EUR kg	19 884 8 233 380	24 916 9 720 425	22 613 8 731 795	19 577 7 276 319
252121	---- Kunst darmen van geharde proteïne of van cellulosekunststof; stijve buizen en slangen van kunststof waarvan:	x 1 000 EUR kg	12 313 6 374 214	15 060 7 464 272	13 163 6 443 823	11 265 5 342 486
25212157	---- - Stijve buizen en slangen, van polymeren van vinylchloride	x 1 000 EUR kg	3 830 3 110 724	4 464 3 498 995	3 766 2 936 851	3 191 2 404 051
252122	---- - Andere buizen, slangen en hulpstukken van kunststof waarvan:	x 1 000 EUR kg	7 571 1 859 166	9 856 2 256 153	9 450 2 287 972	8 311 1 933 833
25212220	---- - Flexibele buizen en slangen, met een drukweerstand >= 27,6 MPa	x 1 000 EUR kg	2 211 263 448	2 636 354 898	2 548 390 392	2 357 298 649
25212235	---- - Niet-versterkte buizen en slangen, zonder hulpstukken, n.e.g.	x 1 000 EUR kg	3 211 1 348 429	4 538 1 593 673	4 221 1 594 454	3 700 1 387 851
252130	--- Platen, vellen, foliën, stroken en strippen, van kunststof, niet gecombineerd met andere stoffen waarvan:	x 1 000 EUR kg	67 754 32 966 700	94 380 44 510 429	85 179 39 846 957	78 698 37 643 586
25213010	---- - Andere platen, van polymeren van ethyleen, niet versterkt, dik =< 0,125 mm	x 1 000 EUR kg	17 219 10 645 536	27 364 15 484 814	22 477 12 586 375	21 802 12 345 741
25213017	---- - Andere platen enz, van polymeren van ethyleen, niet versterkt, dik > 0,125 mm	x 1 000 EUR kg	4 039 1 842 619	6 164 3 135 049	4 738 1 847 225	4 484 1 914 441
25213021	---- - Andere platen ..., van biaxiaal gerichte polymeren van propyleen, dik =< 0,10 mm	x 1 000 EUR kg	20 410 8 575 202	25 507 10 643 448	24 870 10 354 174	21 911 9 484 804
25213029	---- - Andere stroken, dik > 0,10 mm	x 1 000 EUR kg	2 124 1 072 647	3 388 1 656 979	2 625 1 286 097	3 145 1 578 711
25213030	---- - Andere platen, van polymeren van styreen, niet versterkt, enz.	x 1 000 EUR kg	3 385 3 511 905	6 124 4 394 196	6 088 4 904 242	4 162 4 182 216
25213036	---- - Andere platen, vellen, foliën, enz. van polymeren van vinylchloride, bevattende >= 6 % weekmakers, dikte > 1mm	x 1 000 EUR kg	933 541 572	945 531 121	831 497 196	924 495 352
25213038	---- - Andere platen, vellen, foliën, enz. van polymeren van vinylchloride, bevattende < 6 % weekmakers, dikte > 1mm	x 1 000 EUR kg	685 304 784	731 316 132	785 345 588	561 239 210
25213053	---- - Platen, van polymethylmethacrylaat, niet versterkt, enz.	x 1 000 EUR kg	323 97 656	437 105 712	359 100 598	418 71 185
25214	--- Andere platen, vellen, foliën, stroken en strippen, van kunststof	x 1 000 EUR kg	35 764 9 861 818	47 432 13 403 827	44 751 12 644 228	43 017 11 611 499
252141	---- - Andere platen, vellen, foliën, stroken en strippen, van kunststof, met celstructuur waarvan:	x 1 000 EUR kg	24 272 6 980 463	33 726 10 005 255	31 361 9 137 804	30 031 8 298 854
25214150	---- - Platen, enz, met celstructuur, van polymeren van urethanen	x 1 000 EUR kg	16 528 4 455 618	23 042 6 361 413	21 698 5 893 031	20 223 5 181 057
252142	---- - Andere platen, vellen, foliën, stroken en strippen, van kunststof, zonder celstructuur waarvan:	x 1 000 EUR kg	11 492 2 881 355	13 706 3 398 572	13 390 3 506 424	12 986 3 312 645
25214279	---- - Andere platen, vellen, foliën en strip van polymerisatieproducten	x 1 000 EUR kg	3 483 679 784	4 750 964 137	4 409 969 118	4 029 886 028
25221	-- <b>Verpakkingsmateriaal van kunststof</b>	x 1 000 EUR -	<b>55 140</b>	<b>62 091</b>	<b>64 944</b>	<b>60 058</b>
25221100	--- Zakken van polymeren van ethyleen	x 1 000 EUR kg	5 376 2 750 114	8 244 4 011 378	8 454 4 177 082	8 598 4 227 473

(1) Leveringen m.i.v. aan het buitenland geleverd maakloonwerk.

(2) Statistische classering van producten gekoppeld aan activiteiten - CPA (2-6 cijfers); Prodcom-lijst (8 cijfers).

**Leveringen (1) in waarde en in hoeveelheid volgens de CPA en de Prodcom-lijst  
(voorlopige cijfers) - vervolg**

Code (2)	Omschrijving	Eenheid	2004			
			Augustus	September	Oktober	November
25221200	--- Zakken van andere kunststof (excl. ethyleen)	x 1 000 EUR kg	237 81 698	329 95 386	565 182 752	656 218 138
25221300	--- Dozen, bakken, kisten en dergelijke artikelen, van kunststof	x 1 000 EUR kg	16 898 6 175 517	17 046 6 290 046	18 965 6 834 867	17 004 6 387 848
252214	--- Flessen, flacons en dergelijke artikelen van kunststof	x 1 000 EUR p/st	21 757 352 693 021	21 989 381 917 315	22 355 369 090 290	19 386 356 671 167
25221450	---- Flessen, flacons en dergelijke artikelen, van kunststof, =< 2 l	x 1 000 EUR p/st	18 558 344 939 837	18 238 372 359 889	18 540 359 390 164	16 724 348 165 873
25221470	---- Flessen, flacons en dergelijke artikelen, van kunststof, > 2 l	x 1 000 EUR p/st	3 199 7 753 184	3 751 9 557 426	3 815 9 700 126	2 662 8 505 294
252215	--- Ander verpakkingsmateriaal van kunststof waarvan:	x 1 000 EUR -	10 872	14 483	14 605	14 414
25221527	---- Stoppen, deksels en andere sluitingen, van kunststof	x 1 000 EUR kg	2 839 733 839	3 031 717 844	2 800 669 918	2 800 679 617
25221540	---- Andere artikelen voor vervoer of verpakking, van kunststof	x 1 000 EUR p/st	7 737 233 719 064	11 123 345 323 634	11 042 254 895 762	11 275 258 170 526
2523	<b>- - Kunststofartikelen voor de bouw</b> waarvan:	x 1 000 EUR -	<b>33 159</b>	<b>46 877</b>	<b>45 758</b>	<b>41 229</b>
25231300	--- Reservoirs ... e.d. bergingsmiddelen, inhoud > 300 l, van kunststof	x 1 000 EUR kg	1 222 992 214	1 653 827 033	1 857 1 050 304	1 683 909 448
252314	--- Deuren en ramen, alsmede kozijnen daarvoor en drempels voor deuren; blinden, jaloezieën en dergelijke	x 1 000 EUR -	20 038	30 615	30 067	27 275
25231450	---- Deuren en ramen, kozijnen en drempels, van kunststof	x 1 000 EUR p/st	18 201 62 755	28 267 93 853	27 866 93 988	25 328 78 195
25231470	---- Blinden, jaloezieën, rolluiken en dergelijke artikelen alsmede delen, van kunststof	x 1 000 EUR kg	1 837 272 006	2 347 525 821	2 201 508 607	1 948 486 524
252315	--- Andere kunststofartikelen voor de bouw n.e.g.	x 1 000 EUR kg	5 576 2 553 414	6 834 2 790 500	6 620 2 696 286	5 779 2 267 172
25231550	---- Garnituren en beslag, om blijvend te worden bevestigd, van kunststof	x 1 000 EUR kg	3 184 1 291 338	3 912 1 392 601	3 999 1 420 403	3 231 1 146 162
25231590	---- Andere artikelen van kunststof voor de bouw	x 1 000 EUR kg	2 392 1 262 076	2 922 1 397 899	2 621 1 275 883	2 548 1 121 010
2524	<b>- - Overige producten van kunststof</b> -	x 1 000 EUR -	<b>85 598</b>	<b>118 104</b>	<b>102 497</b>	<b>102 073</b>
25242	--- Andere producten van kunststof n.e.g. waarvan:	x 1 000 EUR -	72 755	101 841	86 226	87 215
252421	---- Platen, vellen, foliën, strippen en andere platte producten van kunststof, zelfklevend, op rollen, met een breedte	x 1 000 EUR kg	6 327 826 872	9 936 1 310 006	4 025 555 650	7 007 948 494
252422	---- Andere zelfklevende band, platen, strippen, vellen, foliën, op rollen, en andere platte producten van kunststof waarvan:	x 1 000 EUR kg	7 206 1 071 316	11 460 2 135 887	9 653 1 567 463	11 478 1 864 491
25242270	----- Platen, van polymerisatieproducten verkregen door additie, op rollen met een breedte > 20cm	x 1 000 EUR kg	3 733 553 896	6 048 1 404 335	5 372 956 775	4 969 1 024 318
252423	---- Vaatwerk, andere huishoudelijke artikelen en toiletartikelen, van kunststof waarvan:	x 1 000 EUR kg	12 741 2 893 389	13 740 2 968 682	13 292 2 633 548	11 850 2 543 127

(1) Leveringen m.i.v. aan het buitenland geleverd maakloonwerk.

(2) Statistische classering van producten gekoppeld aan activiteiten - CPA (2-6 cijfers); Prodcom-lijst (8 cijfers).

# PRODCOM - Leveringen per product

## Leveringen (1) in waarde en in hoeveelheid volgens de CPA en de Prodcom-lijst (voorlopige cijfers) - vervolg

Code (2)	Omschrijving	Eenheid	2004			
			Augustus	September	Oktober	November
25242320	----- Keuken- en tafelgerei van kunststof	x 1 000 EUR kg	9 163 1 783 678	10 291 2 014 376	10 487 1 815 476	8 820 1 627 559
252428	---- Beslag voor meubelen, carrosserieën en dergelijke, versieringsvoorwerpen e.d. van kunststof waarvan:	x 1 000 EUR -	30 854	41 580	38 765	37 088
25242870	----- Andere artikelen van kunststof en artikelen van ander materiaal	x 1 000 EUR -	24 588	32 756	31 110	29 364
252490	--- Vervaardiging van kunststofartikelen waarvan:	x 1 000 EUR kg	12 842 14 963 681	16 263 11 051 392	16 272 19 465 509	14 857 14 036 195
25249010	---- Delen van kunststof voor machines, kernreactoren, stoomketels, mechanische werktuigen	x 1 000 EUR kg	2 035 176 078	2 518 188 153	2 379 200 706	2 695 174 948
25249030	---- Delen van kunststof voor zend- of ontvangapparaten, radio- en televisietoestellen	x 1 000 EUR kg	2 624 243 531	3 511 279 005	3 365 286 174	3 149 282 544
25249060	---- Delen van kunststof voor voertuigen voor vervoer over land	x 1 000 EUR kg	3 257 129 730	4 766 193 607	4 823 182 718	3 719 142 963
25249093	---- Delen van kunststof voor andere elektrische toestellen en apparaten	x 1 000 EUR kg	1 681 188 393	1 632 188 689	1 905 216 680	1 722 196 153
26	<b>OVERIGE NIET-METAALHOUDENDE MINERALE PRODUKTEN WAARVAN:</b>	x 1 000 EUR -	<b>400 858</b>	<b>498 810</b>	<b>494 653</b>	<b>447 393</b>
261	- GLAS EN PRODUKTEN VAN GLAS	x 1 000 EUR -	114 263	154 856	156 054	158 129
26111	- - <b>Vuurgepolijst glas ("float glass")</b>  waarvan:	x 1 000 EUR m2	<b>25 816</b> <b>6 925 666</b>	<b>35 682</b> <b>9 731 611</b>	<b>36 823</b> <b>10 214 598</b>	<b>35 595</b> <b>10 034 255</b>
26111280	--- Ander vuurgepolijst, geslepen of gepolijst glas, n.e.g.	x 1 000 EUR m2	10 367 3 504 539	12 305 4 344 456	12 542 4 535 347	10 927 4 039 359
26121	- - <b>Gevormd en bewerkt vlakglas</b>	x 1 000 EUR -	<b>41 522</b>	<b>63 731</b>	<b>62 957</b>	<b>67 167</b>
261211	--- Glas, in platen, gebogen, met schuin geslepen randen, gegraveerd, van gaten voorzien, geëmailleerd, enz.	x 1 000 EUR kg	2 156 1 606 744	2 747 1 959 837	2 732 1 919 815	2 535 1 897 353
261212	--- Veiligheidsglas  waarvan:	x 1 000 EUR -	22 459	35 422	35 134	40 992
26121230	---- Veiligheidsglas bestaande uit geharde glasplaten, n.e.g.	x 1 000 EUR m2	878 23 786	1 181 38 510	1 088 34 064	1 040 38 830
26121255	---- Veiligheidsglas bestaande uit opeengekitte glasplaten, voor automobielen	x 1 000 EUR kg	7 689 2 420 468	10 322 3 285 953	8 974 2 886 140	12 074 3 692 571
26121270	---- Veiligheidsglas bestaande uit opeengekitte glasplaten, n.e.g.	x 1 000 EUR m2	6 360 446 388	11 616 819 707	11 857 922 604	10 346 733 789
261213	--- Spiegels van glas; meerwandig glas voor isoleringsdoeleinden waarvan:	x 1 000 EUR -	16 908	25 562	25 092	23 639
26121330	---- Meerwandig glas voor isoleringsdoeleinden	x 1 000 EUR m2	13 291 363 964	18 390 513 821	17 962 490 144	17 441 465 769
26131	- - <b>Holgas</b>	x 1 000 EUR p/st	<b>9 342</b> <b>41 908 958</b>	<b>11 960</b> <b>51 251 860</b>	<b>10 756</b> <b>43 519 864</b>	<b>10 223</b> <b>39 642 948</b>
26141	- - <b>Glasvezels</b>	x 1 000 EUR kg	<b>23 360</b> <b>18 758 117</b>	<b>26 999</b> <b>22 208 416</b>	<b>29 153</b> <b>23 428 703</b>	<b>28 352</b> <b>23 404 264</b>

(1) Leveringen m.i.v. aan het buitenland geleverd maakloonwerk.

(2) Statistische classering van producten gekoppeld aan activiteiten - CPA (2-6 cijfers); Prodcom-lijst (8 cijfers).

**Leveringen (1) in waarde en in hoeveelheid volgens de CPA en de Prodcou-list  
(voorlopige cijfers) - vervolg**

Code (2)	Omschrijving	Eenheid	2004			
			Augustus	September	Oktober	November
261411	--- Lonten, rovings en garens, ook indien gesneden, van glasvezels	x 1 000 EUR kg	11 313 8 998 909	12 070 10 024 778	12 638 9 693 829	11 995 9 498 482
261412	--- Vliezen, netten, matten, matrassen, platen en dergelijke niet-geweven produkten van glasvezels	x 1 000 EUR kg	12 047 9 759 208	14 929 12 183 638	16 514 13 734 874	16 357 13 905 782
2615	- - Overig bewerkt glas, inclusief technisch glaswerk	x 1 000 EUR -	<b>14 222</b>	<b>16 484</b>	<b>16 364</b>	<b>16 792</b>
26151	--- Overig half-afgewerkt glas	x 1 000 EUR kg	9 675 10 654 370	10 450 16 184 783	10 508 12 518 369	11 839 11 304 392
26152	--- Technisch en ander glaswerk	x 1 000 EUR -	4 548	6 035	5 856	4 952
26261	- VUURVASTE KERAMISCHE PRODUKTEN WAARVAN:	x 1 000 EUR kg	5 758 5 854 033	5 649 4 891 877	6 480 5 601 009	5 601 4 891 515
26261300	- - Vuurvast cement/mortel/beton en dergelijke vuurvaste preparaten, n.e.g.	x 1 000 EUR kg	<b>831</b> <b>1 100 680</b>	<b>1 097</b> <b>1 481 696</b>	<b>1 335</b> <b>2 059 075</b>	<b>1 124</b> <b>1 698 237</b>
26401	- BAKSTENEN, TEGELS EN ANDER BOUWMATERIAAL, VAN GEBAKKEN KLEI WAARVAN:	x 1 000 EUR -	27 698	30 908	28 601	25 219
264011	- - Bakstenen, vloerstroken (hourdis), balkbekleding en dergelijke, van niet-vuurvaste keramische stoffen waarvan:	x 1 000 EUR -	<b>20 872</b>	<b>23 014</b>	<b>21 480</b>	<b>18 684</b>
26401113	--- Bakstenen voor binnenmuren	x 1 000 EUR m3	6 415 120 976	7 048 132 825	6 659 125 626	6 047 116 206
26401115	--- Gevelstenen	x 1 000 EUR m3	13 717 83 891	15 069 94 222	13 711 82 372	11 748 73 502
265	- CEMENT, KALK EN GIPS WAARVAN:	x 1 000 EUR kg	54 316 788 955 158	65 921 931 500 289	63 364 924 726 473	57 716 837 352 733
26511	- - Cement waarvan:	x 1 000 EUR kg	<b>37 779</b> <b>595 450 069</b>	<b>47 576</b> <b>712 724 453</b>	<b>44 830</b> <b>703 700 402</b>	<b>39 160</b> <b>617 730 329</b>
26511290	--- Ander hydraulisch cement	x 1 000 EUR kg	16 089 238 264 400	21 723 304 513 187	18 987 275 153 460	14 898 217 467 080
26521033	- - Ongebluste kalk	x 1 000 EUR kg	<b>9 912</b> <b>142 794 530</b>	<b>11 020</b> <b>159 381 565</b>	<b>11 359</b> <b>160 010 250</b>	<b>11 830</b> <b>164 633 310</b>
266	- WERKEN VAN BETON, GIPS EN CEMENT -	x 1 000 EUR -	143 809	176 394	178 343	149 973
2661	- - Werken van beton voor de bouw -	x 1 000 EUR -	<b>76 895</b>	<b>93 083</b>	<b>89 735</b>	<b>80 396</b>
26611	--- Werken van beton voor de bouw	x 1 000 EUR kg	72 980 907 902 098	89 450 1 096 439 850	86 131 1 025 418 313	74 952 871 799 819
266111	---- Dakpannen, tegels, bouwstenen en dergelijke artikelen, van cement, van beton of van kunststeen	x 1 000 EUR kg	25 170 426 732 978	27 401 460 892 253	25 944 451 426 439	20 082 354 194 277
26611130	----- Blokken en stenen voor het bouwbedrijf, van cement, beton of kunststeen	x 1 000 EUR kg	8 369 191 316 009	9 061 204 492 893	8 219 189 977 450	6 999 162 865 064
26611150	----- Tegels en dergelijke artikelen, van cement, beton of kunststeen	x 1 000 EUR kg	16 801 235 416 969	18 340 256 399 360	17 725 261 448 989	13 083 191 329 213
26611200	----- Geprefabriceerde bouwelementen van cement, beton of kunststeen	x 1 000 EUR kg	42 030 431 187 677	56 903 588 768 855	54 282 523 398 458	50 330 483 562 849

(1) Leveringen m.i.v. aan het buitenland geleverd maakloonwerk.

(2) Statistische classering van producten gekoppeld aan activiteiten - CPA (2-6 cijfers); Prodcou-list (8 cijfers).

# PRODCOM - Leveringen per product

## Leveringen (1) in waarde en in hoeveelheid volgens de CPA en de Prodcom-lijst (voorlopige cijfers) - vervolg

Code (2)	Omschrijving	Eenheid	2004			
			Augustus	September	Oktober	November
26611300	--- Buizen van cement, beton of kunststeen	x 1 000 EUR kg	5 780 49 981 443	5 147 46 778 742	5 906 50 593 416	4 540 34 042 693
26612000	--- Geprefabriceerde bouwwerken van cement	x 1 000 EUR -	3 915	3 633	3 603	5 444
266210	-- Werken van gips voor de bouw	x 1 000 EUR m2	6 548 3 760 762	8 037 4 605 644	8 347 5 003 278	8 193 5 025 134
26631000	-- Stortklaar beton	x 1 000 EUR kg	44 207 1 768 420 448	55 701 2 154 127 925	61 012 2 368 261 356	45 215 1 742 384 446
26641000	-- Fabrieksmatig vervaardigde mortel	x 1 000 EUR kg	4 207 84 325 364	4 886 96 095 617	5 599 102 758 029	4 108 80 847 853
26651	-- Artikelen van vezelcement	x 1 000 EUR -	8 500	9 519	8 776	8 350
26661	-- Andere werken van gips, beton en cement	x 1 000 EUR kg	3 453 23 556 017	5 167 33 050 222	4 874 31 724 430	3 711 25 805 584
26701	- GEHOUWEN, BEWERKT EN AFGEWERKT BOUW- EN SIERSTEEN EN WERKEN DAARVAN	x 1 000 EUR kg	20 983 114 499 398	24 903 130 479 541	25 159 141 113 355	18 844 125 480 290
26701100	-- Marmer, travertijn, albast, behakt/bezaagd, platte/effen kanten, anders bew.	x 1 000 EUR kg	2 114 1 524 742	2 851 2 058 353	2 937 1 987 555	2 768 1 924 428
267012	-- Andere werken van steen, bewerkte steen daaronder begrepen; andere korrels en splinters, kunstmatig gekleurd waarvan:	x 1 000 EUR kg	18 868 112 974 656	22 052 128 421 188	22 221 139 125 800	16 076 123 555 862
26701210	--- Stenen voor bestrating, plaveien ..., van natuursteen (excl. leisteen)	x 1 000 EUR kg	2 952 35 058 910	2 917 35 921 205	3 090 37 061 599	2 402 29 448 670
26701240	--- Andere kalksteen, n.e.g., behakt/bezaagd, platte/effen kanten, anders bewerkt	x 1 000 EUR kg	4 666 5 716 385	4 801 5 541 272	5 305 6 464 451	3 883 4 868 051
26701260	--- Graniet, behakt/bezaagd, platte/effen kanten, anders bewerkt	x 1 000 EUR kg	9 829 16 034 895	12 465 19 119 716	11 906 19 525 816	8 150 11 762 614
268	- ANDERE NIET-METAALHOUDENDE MINERALE PRODUCTEN	x 1 000 EUR -	28 738	34 188	29 978	25 709
26811	-- Schuur-, slijp- en polijstmiddelen	x 1 000 EUR -	1 106	1 323	1 197	1 284
26821	-- Overige niet-metaalhoudende minerale producten n.e.g. waarvan:	x 1 000 EUR -	27 632	32 865	28 781	24 425
26821253	--- Dakbedekkingsmateriaal of dampdichte vliezen gebaseerd op bitumen in rollen	x 1 000 EUR m2	10 742 4 405 897	13 611 5 568 204	12 201 4 999 429	10 321 4 399 416
268216	--- Niet-metaalhoudende minerale producten n.e.g. waarvan:	x 1 000 EUR kg	8 556 23 282 518	10 876 34 234 142	10 125 27 572 170	9 849 25 827 946
26821630	--- Mengsels en werken van minerale stoffen voor warmte-isolering, geluiddemping	x 1 000 EUR kg	6 572 6 813 674	8 500 8 567 124	7 799 8 064 385	7 731 7 877 520
27	<b>VERVAARDIGING VAN METALEN IN PRIMAIRE VOORM</b>	x 1 000 EUR -	<b>870 529</b>	<b>1 201 722</b>	<b>1 244 011</b>	<b>1 214 838</b>
2710	- VERVAARDIGING VAN IJZER EN STAAL EN VAN FERROLEGERINGEN WAARVAN:	x 1 000 EUR -	528 616	714 490	776 495	789 361
27101	-- Producten van ijzer en staal, in primaire vormen; slakken, wasschiffers en afval, van ijzer en van staal	x 1 000 EUR -	4 109	5 618	5 479	6 119

(1) Leveringen m.i.v. aan het buitenland geleverd maakloonwerk.

(2) Statistische classering van producten gekoppeld aan activiteiten - CPA (2-6 cijfers); Prodcom-lijst (8 cijfers).

**Leveringen (1) in waarde en in hoeveelheid volgens de CPA en de Prodcom-lijst  
(voorlopige cijfers) - vervolg**

Code (2)	Omschrijving	Eenheid	2004			
			Augustus	September	Oktober	November
271060	-- Warmgewalste platte producten van staal, doch niet van roestvrij of van snelstaal	x 1 000 EUR -	110 173	190 008	190 982	194 912
27107	-- Koudgewalste en beklede platte producten van staal, doch niet van roestvrij of van snelstaal	x 1 000 EUR -	178 350	268 172	294 558	292 623
27108	-- Warmgewalst walsdraad en warmgewalste staven	x 1 000 EUR -	20 340	32 905	41 219	39 200
272	- BUIZEN	x 1 000 EUR kg	10 631 9 669 724	17 529 16 004 525	16 003 14 275 673	14 447 12 657 350
2721	- - Buizen en hulpstukken (fittings) van gietijzer	x 1 000 EUR kg	237 71 773	184 59 850	210 57 546	234 75 644
2722	- - Buizen en hulpstukken (fittings) van staal	x 1 000 EUR kg	10 394 9 597 951	17 346 15 944 675	15 793 14 218 127	14 213 12 581 706
272210	--- Buizen, pijpen en holle profielen, van ijzer of van staal	x 1 000 EUR kg	8 196 8 697 201	14 472 14 732 344	13 092 12 987 767	11 294 11 320 442
272220	--- Hulpstukken (fittings) voor buisleidingen, van ijzer of van staal, n.e.g.	x 1 000 EUR kg	2 198 900 750	2 874 1 212 331	2 701 1 230 360	2 918 1 261 264
273	- OVERIG IJZER EN STAAL EN NIET-EGKS-FERROLEGERINGEN	x 1 000 EUR -	80 554	103 807	99 379	95 422
2731	- - Koud getrokken produkten	x 1 000 EUR kg	1 170 1 810 476	3 512 4 959 826	2 970 4 109 712	3 476 3 845 254
2732	- - Koud gewalst bandstaal	x 1 000 EUR -	12 807	21 064	19 241	16 918
	<b>waarvan:</b>					
27322018	--- Organisch bekleed plaatstaal met een breedte van < 600 mm	x 1 000 EUR kg	147 987 062	237 2 181 341	237 1 154 279	229 1 039 351
27331	- - Koud gevormde of koud gefelste produkten van ijzer, van niet-gelegeerd staal of van roestvrij waarvan:	x 1 000 EUR kg	15 014 14 740 971	21 975 20 116 280	22 007 19 570 387	20 914 19 140 591
27331170	--- Koudgevoormde profielen, verkregen uit platte producten, van niet-gelegeerd staal, bekleed met zink	x 1 000 EUR kg	6 794 6 619 555	8 375 7 519 618	7 715 7 142 483	7 492 6 917 335
27341	- - Draad	x 1 000 EUR kg	51 563 52 165 770	57 257 59 012 720	55 161 56 388 942	54 114 55 626 240
	<b>waarvan:</b>					
27341130	--- Draad van niet-gelegeerd staal, C < 0,25%	x 1 000 EUR kg	26 868 35 343 294	29 718 40 624 478	27 676 37 650 471	24 493 34 671 214
274	- NON-FERRO METALEN	x 1 000 EUR kg	234 099 106 028 742	340 774 152 532 065	326 951 139 541 564	291 523 131 826 790
	<b>WAARVAN:</b>					
274222	- - Staven en profielen, van aluminium	x 1 000 EUR kg	27 936 10 199 191	33 579 12 115 965	35 045 12 478 800	32 789 11 483 468
27422500	- - Bladaluminium, dikte (zonder onderlaag) =< 0,2 mm	x 1 000 EUR kg	9 707 3 039 852	10 245 3 331 123	10 988 3 255 913	8 767 2 885 178
274226	- - Buizen en pijpen, alsmede hulpstukken (fittings) voor buisleidingen, van aluminium	x 1 000 EUR kg	6 920 2 964 036	11 585 5 057 807	10 566 4 620 558	10 223 4 599 258
2743	- - Lood, zink en tin en werken daarvan	x 1 000 EUR kg	38 145 35 062 140	52 202 51 153 876	49 526 48 016 276	45 125 45 511 003
2744	- - Werken van koper	x 1 000 EUR kg	78 143 35 525 571	128 945 53 529 269	113 704 46 382 560	105 947 43 199 703

(1) Leveringen m.i.v. aan het buitenland geleverd maakloonwerk.

(2) Statistische classering van producten gekoppeld aan activiteiten - CPA (2-6 cijfers); Prodcom-lijst (8 cijfers).

(6) Behalve vervaardiging van ijzer en staal en van ferrolegeringen (voorlopig)

# PRODCOM - Leveringen per product

## Leveringen (1) in waarde en in hoeveelheid volgens de CPA en de Prodcom-lijst (voorlopige cijfers) - vervolg

Code (2)	Omschrijving	Eenheid	2004			
			Augustus	September	Oktober	November
2745	- - Werken van andere non-ferrometalen	x 1 000 EUR kg	12 551 560 298	21 941 1 005 395	18 425 894 798	15 226 816 475
275	- GIETEN VAN METALEN	x 1 000 EUR kg	16 630 7 249 549	25 121 10 963 321	25 183 10 520 244	24 084 9 922 271
27511	- - Gieten van ijzer	x 1 000 EUR kg	6 750 5 545 377	10 228 8 179 530	9 821 7 620 174	8 685 6 626 976
	<b>waarvan:</b>					
27511290	--- Delen van nodulair gietijzer voor ander gebruik	x 1 000 EUR kg	1 373 1 345 418	2 592 2 335 936	2 546 2 281 465	2 059 1 862 675
275113	--- Gieten van grijs gietijzer	x 1 000 EUR kg	4 453 3 830 500	6 548 5 458 847	6 159 4 954 813	5 518 4 391 898
	<b>waarvan:</b>					
27511350	---- Delen van overig (lamellair) gietijzer voor andere machines	x 1 000 EUR kg	3 029 2 094 193	4 212 2 996 135	4 003 2 593 013	3 569 2 375 366
27521090	- - Delen van gietstaal voor ander gebruik	x 1 000 EUR kg	2 412 650 214	3 160 960 950	2 779 953 447	3 615 1 447 100
275310	- - Gieten van lichte metalen	x 1 000 EUR kg	6 008 904 612	9 994 1 650 088	10 987 1 780 553	10 428 1 709 897
275410	- - Gieten van andere non-ferrometalen	x 1 000 EUR kg	1 460 149 346	1 740 172 753	1 596 166 070	1 357 138 298
28	<b>PRODUKTEN VAN METAAL, ANDERE DAN MACHINES EN APPARATEN</b>	x 1 000 EUR -	491 235	621 631	607 468	573 257
281	- METALEN CONSTRUCTIEWERKEN	x 1 000 EUR -	157 931	212 148	198 832	186 921
2811	- - Metalen constructiewerken en delen daarvan	x 1 000 EUR -	126 734	170 285	161 266	148 357
281110	--- Geprefabriceerde bouwwerken van metaal	x 1 000 EUR -	23 232	33 436	33 996	31 471
28111030	---- Geprefabriceerde bouwwerken van ijzer of van staal	x 1 000 EUR -	21 183	30 023	30 019	28 302
28111050	---- Geprefabriceerde bouwwerken van aluminium	x 1 000 EUR -	2 049	3 413	3 976	3 170
28112	--- Metalen constructiewerken en delen daarvan	x 1 000 EUR kg	99 617 56 123 577	130 758 70 223 933	120 071 66 077 109	112 062 61 610 622
28112100	---- Bruggen en bruggdelen, van ijzer of van staal	x 1 000 EUR kg	3 337 1 910 805	3 861 2 329 634	3 696 2 220 719	2 179 1 763 637
28112200	---- Vakwerkmasten en andere masten, van ijzer of van staal	x 1 000 EUR kg	675 123 435	1 092 197 479	877 160 391	929 143 633
281123	---- Andere constructiewerken en delen daarvan, platen, staven, profielen, buizen e.d. van ijzer, staal of aluminium waarvan:	x 1 000 EUR kg	95 605 54 089 337	125 805 67 696 820	115 498 63 695 999	108 953 59 703 352
28112340	----- Andere constructiewerken, hoofdzakelijk bestaande uit gelaagde profielplaten met isolerende tussenlaag	x 1 000 EUR kg	10 353 4 468 007	12 827 5 455 421	12 607 5 561 076	10 060 4 666 155
28112350	----- Andere constructiewerken, hoofdzakelijk bestaande uit andere platen	x 1 000 EUR kg	8 629 3 878 056	9 751 4 414 040	8 508 3 515 695	8 153 3 568 451
28112360	----- Andere constructiewerken van ijzer of van staal	x 1 000 EUR kg	57 546 35 282 347	77 432 45 981 289	70 481 43 750 100	66 972 40 786 619

(1) Leveringen m.i.v. aan het buitenland geleverd maakloonwerk.

(2) Statistische classering van producten gekoppeld aan activiteiten - CPA (2-6 cijfers); Prodcom-lijst (8 cijfers).



**Leveringen (1) in waarde en in hoeveelheid volgens de CPA en de Prodcou-lijst  
(voorlopige cijfers) - vervolg**

Code (2)	Omschrijving	Eenheid	2004			
			Augustus	September	Oktober	November
28112370	---- Constructiewerken en delen van constructiewerken, van aluminium, neg	x 1 000 EUR kg	13 060 1 323 285	18 269 1 807 316	17 355 2 006 056	17 755 2 573 921
28119100	--- Installatie van zelfvervaardigde metalen constructiewerken	x 1 000 EUR -	3 885	6 092	7 199	4 825
281210	<b>-- Deuren en ramen, alsmede kozijnen daarvoor en drempels, van ijzer, van staal en van aluminium</b>	x 1 000 EUR p/st	<b>31 197 100 040</b>	<b>41 863 123 666</b>	<b>37 566 112 087</b>	<b>38 563 111 173</b>
28121030	--- Deuren en ramen, kozijnen en drempels, van ijzer of van staal	x 1 000 EUR p/st	5 680 22 527	8 003 26 105	7 526 27 528	6 976 19 131
28121050	--- Deuren en ramen, kozijnen en drempels, van aluminium	x 1 000 EUR p/st	25 518 77 513	33 860 97 561	30 040 84 559	31 587 92 042
282	- TANKS, RESERVOIRS EN BERGINGSMIDDELEN, VAN METAAL; RADIATOREN EN KETELS VOOR CENTRALE VERWARMING	x 1 000 EUR -	60 784	79 308	82 025	66 465
2821	<b>-- Tanks, reservoirs en bergingsmiddelen, van metaal</b>	x 1 000 EUR -	<b>15 330</b>	<b>16 916</b>	<b>23 751</b>	<b>17 824</b>
28211	--- Tanks, reservoirs en bergingsmiddelen, van ijzer, van staal of van aluminium waarvan:	x 1 000 EUR kg	14 618 4 345 845	16 003 4 642 865	22 810 6 787 657	17 113 5 674 720
28211130	---- Andere reservoirs, kuipen e.d. bergingsmiddelen, voor vloeistoffen	x 1 000 EUR kg	5 170 1 751 966	6 579 2 052 459	11 733 3 793 781	6 901 2 271 360
28211150	--- Reservoirs, kuipen e.d. bergingsmiddelen van ijzer of van staal, met een inhoud > 300 l, voor vaste stoffen	x 1 000 EUR kg	2 922 1 058 664	3 358 1 266 826	3 371 1 563 656	4 021 1 918 959
28219200	--- Reparatie en onderhoud van tanks, reservoirs en bergingsmiddelen, van metaal	x 1 000 EUR -	712	913	941	710
2822	<b>-- Radiatoren en ketels voor centrale verwarming</b>	x 1 000 EUR -	<b>45 454</b>	<b>62 392</b>	<b>58 274</b>	<b>48 642</b>
28221	--- Radiatoren en ketels	x 1 000 EUR -	24 286	32 675	31 423	26 811
28221150	---- Radiatoren, niet-elektrisch verwarmd, en delen daarvan, van ijzer/staal	x 1 000 EUR kg	21 054 11 195 370	28 231 15 993 970	27 157 14 861 082	23 241 12 717 339
28221200	---- Ketels voor centrale verwarming	x 1 000 EUR p/st	2 669 3 780	3 535 6 200	3 303 5 700	2 869 4 905
28221300	---- Delen van ketels voor centrale verwarming	x 1 000 EUR -	563	908	963	701
28229200	--- Reparatie en onderhoud van ketels voor centrale verwarming, al dan niet voor huishoudelijk gebruik	x 1 000 EUR -	21 168	29 717	26 851	21 831
2830	- STOOMKETELS, ANDERE DAN WARMWATERKETELS VOOR DE CENTRALE VERWARMING WAARVAN:	x 1 000 EUR -	30 171	21 489	25 023	29 153
28309100	<b>-- Installatie van stoomketels, met inbegrip van de leidingstelsels van metaal in fabrieken</b>	x 1 000 EUR -	<b>15 495</b>	<b>14 281</b>	<b>16 939</b>	<b>16 888</b>
2840	- SMEDEN, PERSEN, STAMPEN EN PROFIELWALSEN VAN METAAL; POEDERMETALLURGIE WAARVAN:	x 1 000 EUR -	17 460	22 953	21 035	21 687
284013	<b>-- Andere vormbewerkingen van metaal</b>	x 1 000 EUR kg	<b>12 221 62 837 138</b>	<b>12 871 80 824 146</b>	<b>12 062 81 146 073</b>	<b>12 029 72 715 670</b>
28401330	--- Pers-, trek- en stansdelen van staal voor andere machines	x 1 000 EUR kg	3 070 161 752	3 993 210 196	3 758 202 845	3 245 192 557

(1) Leveringen m.i.v. aan het buitenland geleverd maakloonwerk.

(2) Statistische classering van producten gekoppeld aan activiteiten - CPA (2-6 cijfers); Prodcou-lijst (8 cijfers).

# PRODCOM - Leveringen per product

## Leveringen (1) in waarde en in hoeveelheid volgens de CPA en de Prodcom-lijst (voorlopige cijfers) - vervolg

Code (2)	Omschrijving	Eenheid	2004			
			Augustus	September	Oktober	November
28401340	--- Pers-, trek- en stansdelen van staal voor elektrotechnische producten	x 1 000 EUR kg	2 115 60 089 356	2 785 78 508 725	2 779 78 989 036	2 510 70 310 210
28401370	--- Pers-, trek- en stansdelen van non-ferrometalen	x 1 000 EUR kg	7 037 2 586 030	6 093 2 105 225	5 525 1 954 192	6 274 2 212 903
285	- OPPERVLAKTEBEHANDELING VAN METAAL; ALGEMENE METAALBEWERKING	x 1 000 EUR -	85 569	113 047	111 841	110 127
2851	- - Oppervlaktebehandeling van metaal	x 1 000 EUR -	<b>46 785</b>	<b>60 514</b>	<b>60 215</b>	<b>57 822</b>
28511	--- Bekleden van metaal	x 1 000 EUR -	26 824	34 824	34 409	34 070
285111	---- Bekleden van metaal met metaal	x 1 000 EUR -	20 527	27 183	26 645	26 158
	waarvan:					
28511130	----- Metallische laag (Dompel)	x 1 000 EUR -	4 671	5 899	5 435	5 318
28511190	----- Overige metallische lagen (electrolytisch en chemisch vernikkelen, verkoperen, verchromen, enz.)	x 1 000 EUR -	1 656	2 070	2 363	2 063
285112	---- Bekleden van metaal met ander materiaal dan metaal	x 1 000 EUR -	6 297	7 640	7 764	7 912
28512	--- Andere behandeling van metaal	x 1 000 EUR -	19 961	25 690	25 807	23 751
28512100	---- Warmtebehandeling (harden e.d.)	x 1 000 EUR -	1 482	2 410	2 044	1 969
285122	---- Andere oppervlaktebehandeling van metaal	x 1 000 EUR -	18 479	23 280	23 763	21 783
	waarvan:					
28512230	----- Lakken e.d.	x 1 000 EUR -	7 941	9 439	9 543	9 071
28512290	----- Overige oppervlaktebewerkingen van metalen	x 1 000 EUR -	8 003	10 298	10 853	9 279
2852	- - Algemene metaalbewerking	x 1 000 EUR kg	<b>38 784</b> <b>26 976 739</b>	<b>52 533</b> <b>43 040 566</b>	<b>51 626</b> <b>53 657 415</b>	<b>52 306</b> <b>49 166 109</b>
285210	--- Draaien van metalen delen	x 1 000 EUR kg	25 150 4 645 029	35 641 7 211 146	36 214 7 247 135	35 575 8 190 701
	waarvan:					
28521003	---- Draaien van metalen delen voor machines en mechanische toestellen	x 1 000 EUR kg	7 349 1 037 364	9 174 1 352 968	8 954 1 325 373	8 264 1 191 528
28521005	---- Draaien van metalen delen voor voertuigen (m.u.v. rollen spoor- en tramwagematerieel, enz.)	x 1 000 EUR kg	13 429 3 530 199	21 978 5 765 016	22 483 5 837 104	22 747 6 909 172
28521013	---- Draaien van metalen delen enz. voor voertuigen en materieel voor bevestiging van bestanddelen spoorbanen	x 1 000 EUR kg	246 18 420	308 23 543	264 21 179	272 20 307
28522000	--- Algemene metaalbewerking (m.u.v. het draaien van metalen delen)	x 1 000 EUR kg	13 634 22 331 710	16 892 35 829 420	15 411 46 410 280	16 731 40 975 408
286	- MESSENMAKERSWERK, GEREEDSCHAP EN IJZERWAREN WAARVAN:	x 1 000 EUR -	27 034	36 014	36 122	33 752
286220	- - Handzagen; zaagbladen van alle soorten	x 1 000 EUR kg	<b>1 147</b> <b>18 241</b>	<b>1 682</b> <b>25 803</b>	<b>1 643</b> <b>26 297</b>	<b>1 492</b> <b>22 255</b>

(1) Leveringen m.i.v. aan het buitenland geleverd maakloonwerk.

(2) Statistische classering van producten gekoppeld aan activiteiten - CPA (2-6 cijfers); Prodcom-lijst (8 cijfers).

**Leveringen (1) in waarde en in hoeveelheid volgens de CPA en de Prodcom-lijst  
(voorlopige cijfers) - vervolg**

Code (2)	Omschrijving	Eenheid	2004			
			Augustus	September	Oktober	November
286250	- - Ander gereedschap	x 1 000 EUR	7 253	7 358	7 999	6 713
	<b>waarvan:</b>	-				
28625015	--- Grond- en gesteenteboren met werkzaam deel van diamant	x 1 000 EUR kg	2 424 16 050	2 183 18 100	2 495 23 917	2 233 24 418
28625024	--- Trekstenen, -matrijzen, pers- of extrusiematrijzen voor metaalbewerking	x 1 000 EUR kg	1 961 192 412	2 317 341 068	2 303 337 067	2 110 339 687
28625033	--- Gereedschap voor het stampen en stansen, voor metaalbewerking	x 1 000 EUR kg	575 5 624	720 7 890	1 195 14 507	741 7 302
28625039	--- Gereedschap voor het stampen en stansen, andere	x 1 000 EUR kg	376 6 781	353 7 067	310 5 558	331 6 350
28631	- - Hangsloten, grendelsloten en andere sloten, sleutels en delen daarvan, van onedel metaal waarvan:	x 1 000 EUR	16 315	20 773	20 698	20 294
286314	--- Scharnieren, garnituren, beslag en dergelijke, van onedel metaal, voor automobielen, deuren, vensters, e.d. waarvan:	x 1 000 EUR kg	13 878 1 403 197	18 110 2 417 328	17 897 2 327 285	17 553 2 358 368
28631410	---- Scharnieren en andere hengsels, van onedel metaal	x 1 000 EUR kg	702 69 163	753 92 225	794 93 675	680 96 742
28631440	---- Garnituren, beslag, voor gebouwen, van onedel metaal, n.e.g.	x 1 000 EUR kg	10 837 865 149	13 319 1 558 572	13 060 1 511 459	12 765 1 527 938
28631460	---- Garnituren, beslag, enz. andere dan voor deuren, trappen, meubelen en automobielen, van onedel metaal	x 1 000 EUR kg	195 23 736	308 37 903	281 34 574	346 42 801
287	- OVERIGE PRODUCTEN VAN METAAL	x 1 000 EUR	112 285	136 672	132 590	125 152
28711	- - Reservoirs, fusten, trommels, bussen, blikken en dergelijke bergingsmiddelen (andere dan voor gas), van ijzer of staal	x 1 000 EUR p/st	6 618 416 620	9 670 512 988	7 617 465 281	7 830 434 647
28721	- - Bergingsmiddelen van licht metaal	x 1 000 EUR	13 502	16 779	14 692	14 724
	<b>waarvan:</b>	-				
287211	--- Bergingsmiddelen van licht metaal (ander dan aluminium)	x 1 000 EUR p/st	12 359 84 666 741	15 297 109 196 540	13 258 94 982 859	13 309 95 698 734
28731	- - Artikelen van draad	x 1 000 EUR	32 387	33 207	34 285	31 140
	<b>waarvan:</b>	-				
287313	--- Metaaldoek, -gaas en traliewerk, van ijzer-, staal- of koperdraad; plaat-gaas, plaat- of bandstaal of -koper	x 1 000 EUR kg	10 942 11 348 535	10 186 11 166 241	9 605 10 887 957	8 010 9 563 510
2874	- - Bouten, schroeven, moeren, kettingen en veren	x 1 000 EUR	7 018	8 606	8 484	8 338
	<b>waarvan:</b>	-				
287411	--- Artikelen met schroefdraad, van ijzer of van staal, n.e.g.	x 1 000 EUR kg	4 457 2 630 337	5 018 2 644 539	4 898 2 562 913	4 950 2 634 722
28741190	---- Artikelen met schroefdraad, n.e.g., van ijzer of van staal	x 1 000 EUR kg	3 183 2 166 379	3 633 2 285 488	3 452 2 182 414	3 383 2 079 545
287414	--- Veren en veerbladen, van ijzer of van staal; veren van koper	x 1 000 EUR kg	1 884 439 673	2 685 714 602	2 636 710 964	2 626 710 011
28741433	---- Drukveren (excl. voluutveren) van ijzer of van staal, koud gevormd	x 1 000 EUR kg	142 23 050	178 31 815	165 25 516	148 24 869
28741435	---- Trekveren van ijzer of van staal, koud gevormd	x 1 000 EUR kg	42 9 888	81 17 567	74 16 160	67 14 569

(1) Leveringen m.i.v. aan het buitenland geleverd maakloonwerk.

(2) Statistische classering van producten gekoppeld aan activiteiten - CPA (2-6 cijfers); Prodcom-lijst (8 cijfers).

# PRODCOM - Leveringen per product

## Leveringen (1) in waarde en in hoeveelheid volgens de CPA en de Prodcom-lijst (voorlopige cijfers) - vervolg

Code (2)	Omschrijving	Eenheid	2004			
			Augustus	September	Oktober	November
28741437	---- Andere schroefveren van staal, koud gevormd	x 1 000 EUR kg	59 15 071	114 24 175	52 11 988	71 12 730
2875	-- Overige producten van metaal, n.e.g.	x 1 000 EUR -	<b>52 761</b>	<b>68 410</b>	<b>67 513</b>	<b>63 120</b>
28751	--- Metaalwaren voor huishoudelijk gebruik	x 1 000 EUR -	8 103	10 136	9 621	9 091
287511	---- Gootstenen, wasbakken, badkuipen en andere toiletartikelen van ijzer, staal, koper of aluminium	x 1 000 EUR -	699	814	617	783
287512	---- Keukengerei en huishoudelijke artikelen, alsmede delen daarvan, van ijzer, staal, koper of aluminium waarvan:	x 1 000 EUR kg	7 403 959 139	9 322 1 315 980	9 004 1 283 648	8 308 1 179 218
28751229	----- Andere huishoudelijke artikelen van roestvrij staal	x 1 000 EUR kg	2 600 295 438	3 326 390 828	3 247 408 864	3 077 390 500
28752	--- Overige metaalwaren (andere dan sabels, degens, bajonetten en dergelijke) waarvan:	x 1 000 EUR -	44 658	58 274	57 892	54 030
287527	---- Andere artikelen van onedel metaal, n.e.g. waarvan:	x 1 000 EUR -	43 946	57 293	57 101	53 193
28752719	----- Gegoten artikelen van ijzer of staal, n.e.g.	x 1 000 EUR kg	3 989 2 162 337	4 782 2 593 038	5 132 3 690 170	4 969 2 952 995
28752722	----- Gesmede of gestampte artikelen van ijzer of staal, n.e.g.	x 1 000 EUR kg	1 124 239 710	1 437 384 077	1 463 339 431	1 216 274 815
28752725	----- Werken van ijzer- of staaldraad, n.e.g.	x 1 000 EUR kg	1 280 149 847	1 933 231 344	1 603 188 006	1 587 205 967
28752745	----- Andere gestampte werken van ijzer of van staal	x 1 000 EUR kg	10 207 5 536 344	14 479 7 845 475	14 667 8 039 853	12 434 6 857 089
28752749	----- Andere werken van ijzer of van staal	x 1 000 EUR kg	9 806 3 362 148	11 954 4 064 299	12 182 4 426 185	11 241 3 672 526
28752753	----- Andere gegoten werken van aluminium	x 1 000 EUR kg	236 26 608	241 31 524	181 22 626	158 19 326
28752755	----- Werken van aluminium n.e.g.	x 1 000 EUR kg	5 604 530 909	7 371 708 786	7 552 728 171	7 578 708 354
28752758	----- Artikelen van koper, n.e.g.	x 1 000 EUR kg	2 600 437 065	3 083 490 176	2 907 459 501	2 696 430 635
28752765	----- Werken van zink, n.e.g.	x 1 000 EUR kg	2 079 739 001	2 609 870 812	1 886 680 592	2 434 775 999
28752783	----- Buigzame buizen (slangen), van ijzer of van staal	x 1 000 EUR kg	430 41 509	479 45 811	664 64 412	565 54 498
28752787	----- Verkeersborden, straatnaamborden, uithangborden en dergelijke borden, van onedel metaal	x 1 000 EUR kg	2 547 287 153	2 552 309 432	2 890 322 829	2 492 277 077
29	<b>MACHINES, APPARATEN EN WERKTUIGEN N.E.G.</b>	x 1 000 EUR -	<b>525 406</b>	<b>649 694</b>	<b>615 061</b>	<b>600 737</b>
291	- MACHINES VOOR DE PRODUKTIE EN TOEPASSING VAN MECHANISCHE ENERGIE, EXCLUSIEF MOTOREN	x 1 000 EUR -	142 994	146 900	142 081	145 704
2911	-- <b>Motoren en turbines, exclusief motoren voor luchtvaartuigen, motorvoertuigen en rijwielen waarvan:</b>	x 1 000 EUR -	<b>26 515</b>	<b>15 224</b>	<b>22 018</b>	<b>25 226</b>

(1) Leveringen m.i.v. aan het buitenland geleverd maakloonwerk.

(2) Statistische classering van producten gekoppeld aan activiteiten - CPA (2-6 cijfers); Prodcom-lijst (8 cijfers).

**Leveringen (1) in waarde en in hoeveelheid volgens de CPA en de Prodcou-lijst  
(voorlopige cijfers) - vervolg**

Code (2)	Omschrijving	Eenheid	2004			
			Augustus	September	Oktober	November
29119	- - - Installatie, reparatie en onderhoud van motoren en turbines (excl. motoren voor luchtvaartuigen, motorvoertuigen e.d.)	x 1 000 EUR -	18 702	7 534	10 370	11 547
2912	<b>- - Pompen en compressoren</b>	x 1 000 EUR -	<b>84 244</b>	<b>89 269</b>	<b>84 364</b>	<b>83 381</b>
	<b>waarvan:</b>					
29122	- - - Pompen en elevatoren voor vloeistoffen	x 1 000 EUR p/st	5 110 8 231	7 160 14 199	6 521 10 320	6 651 10 930
	<b>waarvan:</b>					
291224	- - - - Centrifugaalpompen voor vloeistoffen; andere pompen; elevatoren voor vloeistoffen	x 1 000 EUR p/st	4 621 4 640	6 480 6 025	6 148 6 657	6 113 6 789
29124	- - - Delen van pompen, van compressoren en van hydraulische en pneumatische motoren en krachtmachines	x 1 000 EUR -	11 361	11 769	10 572	11 545
291241	- - - - Delen van hydraulische en pneumatische motoren en krachtmachines	x 1 000 EUR -	1 227	1 396	1 159	1 207
29124200	- - - - Delen van pompen en elevatoren voor vloeistoffen	x 1 000 EUR -	1 497	1 341	1 574	1 739
29124300	- - - - Delen van pompen, compressoren, ventilatoren, afzuigkappen	x 1 000 EUR -	8 637	9 032	7 839	8 599
2913	<b>- - Kranen en dergelijke artikelen</b>	x 1 000 EUR -	<b>5 431</b>	<b>5 869</b>	<b>6 119</b>	<b>5 146</b>
	<b>waarvan:</b>					
29131	- - - Kranen en dergelijke artikelen, voor leidingen, ketels, reservoirs, bakken of dergelijke bergingsmiddelen waarvan:	x 1 000 EUR kg	4 150 128 468	4 584 153 025	4 638 156 187	3 978 121 178
291313	- - - - Regelafluiters, schuifafsluiters, klepafsluiters en andere kleppen en afsluiters	x 1 000 EUR kg	2 531 81 754	2 821 91 893	2 679 91 037	2 401 71 030
2914	<b>- - Lagers, getande overbrengingen en drijfwerkelementen</b>	x 1 000 EUR -	<b>26 803</b>	<b>36 537</b>	<b>29 580</b>	<b>31 952</b>
	<b>waarvan:</b>					
29142	- - - Lagers, getande overbrengingen en drijfwerkelementen	x 1 000 EUR kg	26 626 2 045 253	36 156 2 961 690	29 258 2 399 924	31 694 2 629 088
29142440	- - - - Andere overbrengingsmechanismen	x 1 000 EUR kg	275 2 349	401 3 116	390 3 268	353 2 900
29142450	- - - - Tandwielkasten en andere overbrengingsmech. voor het aanpassen van snelheid	x 1 000 EUR kg	22 282 1 685 723	30 701 2 515 343	24 406 2 030 986	27 210 2 261 181
292	- OVERIGE MACHINES EN APPARATEN VOOR ALGEMEEN GEBRUIK	x 1 000 EUR -	179 347	215 158	191 848	184 983
2921	<b>- - Ovens en branders</b>	x 1 000 EUR -	<b>5 739</b>	<b>5 762</b>	<b>4 143</b>	<b>5 782</b>
2922	<b>- - Hijs-, hef- en transportwerktuigen</b>	x 1 000 EUR -	<b>65 884</b>	<b>85 335</b>	<b>69 388</b>	<b>69 801</b>
	<b>waarvan:</b>					
292214	- - - Dirkkranen; hijskranen; hefportalen, portaalwagens en transportwagens met kraan	x 1 000 EUR p/st	9 278 4 174	14 636 6 555	10 912 6 756	10 460 5 667
292215	- - - Vorkheftrucks; andere transportwagentjes; trekkers van de soort gebruikt voor het trekken van	x 1 000 EUR p/st	3 990 23 210	8 923 22 820	9 668 21 826	6 688 18 061
292216	- - - Personen- en goederenliften; roltrappen en -paden	x 1 000 EUR p/st	7 618 441	9 502 687	8 373 768	8 250 755
	<b>waarvan:</b>					
29221630	- - - - Personen- en goederenliften (incl. bakkenliften), elektrisch	x 1 000 EUR p/st	6 803 192	7 553 197	6 808 175	6 609 187

(1) Leveringen m.i.v. aan het buitenland geleverd maakloonwerk.

(2) Statistische classering van producten gekoppeld aan activiteiten - CPA (2-6 cijfers); Prodcou-lijst (8 cijfers).

# PRODCOM - Leveringen per product

## Leveringen (1) in waarde en in hoeveelheid volgens de CPA en de Prodcom-lijst (voorlopige cijfers) - vervolg

Code (2)	Omschrijving	Eenheid	2004			
			Augustus	September	Oktober	November
292217	--- Pneumatische en andere continu-werkende transportinrichtingen voor goederen waarvan:	x 1 000 EUR p/st	11 303 2 427	11 532 2 017	6 740 1 565	8 876 2 821
29221770	---- Continu werkende transportinrichtingen voor goederen, met banden, n.e.g.	x 1 000 EUR p/st	5 916 1 525	3 190 1 109	2 113 626	3 613 1 956
29221793	---- Continu werkende transportinrichtingen voor goederen, rollenbanen/castors	x 1 000 EUR p/st	908 178	770 82	1 308 128	1 642 91
292219	--- Delen van hijs-, hef- en transportwerktuigen	x 1 000 EUR -	2 985	3 860	3 743	3 817
29229	--- Installatie, reparatie en onderhoud van hijs-, hef- en transportwerktuigen	x 1 000 EUR -	19 304	21 628	18 641	19 848
29229100	---- Installatie van hef-, hijs- en transportwerktuigen	x 1 000 EUR -	2 926	2 195	1 670	3 137
29229200	---- Reparatie en onderhoud van hef-, hijs- en transportwerktuigen	x 1 000 EUR -	16 379	19 433	16 971	16 711
2923	<b>-- Machines en apparaten voor de koeltechniek en klimaatregeling, voor niet-huishoudelijk gebruik</b>	x 1 000 EUR -	<b>75 033</b>	<b>83 063</b>	<b>79 407</b>	<b>68 873</b>
29231	--- Warmtewisselaars; toestellen voor de koeltechniek en klimaatregeling; filtreertoestellen waarvan:	x 1 000 EUR p/st	39 253 55 984	38 728 62 900	35 954 58 202	27 805 46 470
29231130	---- Warmtewisselaars	x 1 000 EUR p/st	2 191 3 836	3 162 5 182	2 425 4 740	2 395 3 334
292312	---- Machines en apparaten voor de regeling van het klimaat in besloten ruimten	x 1 000 EUR p/st	11 141 18 193	10 347 15 668	8 828 14 677	7 494 11 190
292320	--- Ventilatoren, andere dan tafel-, vloer-, wand-, raam-, plafond- en dakventilatoren	x 1 000 EUR p/st	1 378 3 617	1 805 4 225	2 261 6 070	2 367 4 561
292330	--- Delen van machines en toestellen voor de koel- en vriestechniek, alsmede van warmtepompen waarvan:	x 1 000 EUR -	8 884	12 432	12 035	11 177
29233070	---- Delen van koelmeubelen, delen van warmtepompen, andere	x 1 000 EUR -	4 213	7 963	8 799	8 418
29239	--- Installatie, reparatie en onderhoud van machines en apparaten voor koeltechniek en klimaatregeling, niet vr. huishoudens	x 1 000 EUR -	25 518	30 100	29 157	27 523
29239100	---- Installatie van machines en apparaten voor de koeltechniek en klimaatregeling, voor niet-huishoudelijk gebruik	x 1 000 EUR -	14 273	15 487	14 199	15 401
29239200	---- Reparatie en onderhoud van machines en apparaten voor koeltechniek en klimaatregeling (niet-huishoudelijk gebruik)	x 1 000 EUR -	11 245	14 613	14 958	12 122
2924	<b>-- Overige machines en apparaten voor algemeen gebruik, n.e.g. waarvan:</b>	x 1 000 EUR -	<b>32 690</b>	<b>40 998</b>	<b>38 910</b>	<b>40 527</b>
29241	--- Gasgeneratoren, distilleer-, filter- en rectificeertoestellen	x 1 000 EUR -	4 726	5 388	7 079	5 135
29242	--- Machines en toestellen voor het reinigen van flessen, voor het vullen of wegen; toestellen voor het spuiten waarvan:	x 1 000 EUR -	7 222	9 866	8 120	9 379
292421	---- Machines en toestellen voor het reinigen, vullen en verpakken van flessen en andere bergingsmiddelen	x 1 000 EUR p/st	3 078 26	2 863 33	3 033 35	3 117 29
292424	---- Blusapparaten, spuitpistolen, zand- en stoomstraal toestellen en dergelijke toestellen, niet voor land- en tuinbouw waarvan:	x 1 000 EUR p/st	3 106 117 820	5 363 257 445	3 886 142 372	4 686 188 268

(1) Leveringen m.i.v. aan het buitenland geleverd maakloonwerk.

(2) Statistische classering van producten gekoppeld aan activiteiten - CPA (2-6 cijfers); Prodcom-lijst (8 cijfers).

**Leveringen (1) in waarde en in hoeveelheid volgens de CPA en de Prodcom-lijst  
(voorlopige cijfers) - vervolg**

Code (2)	Omschrijving	Eenheid	2004			
			Augustus	September	Oktober	November
29242410	----- Blusapparaten	x 1 000 EUR p/st	1 841 101 952	2 283 113 296	2 041 100 696	1 925 91 439
29245	--- Delen van overige machines en apparaten voor algemeen gebruik waarvan:	x 1 000 EUR -	11 856	14 113	13 545	13 888
292453	---- Delen van kalanders en walsmachines; delen van toestellen voor het spuiten, gewichten voor weegtoestellen	x 1 000 EUR -	530	546	564	514
29249	--- Installatie, reparatie en onderhoud van machines en apparaten voor algemeen gebruik n.e.g.	x 1 000 EUR -	7 011	9 352	8 524	10 455
29249100	---- Installatie van overige machines en apparaten voor algemeen gebruik, n.e.g.	x 1 000 EUR -	2 927	2 584	2 642	4 908
29249200	---- Reparatie en onderhoud van overige machines voor algemeen gebruik, n.e.g.	x 1 000 EUR -	4 083	6 768	5 882	5 547
293	- MACHINES EN WERKTUIGEN VOOR DE LANDBOUW OF DE BOSBOUW WAARVAN:	x 1 000 EUR -	19 179	34 706	31 469	29 512
29321	- - <b>Machines voor de land-, tuin- of bosbouw, voor de voorbereiding, bewerking of bebouwing van de bodem</b>	x 1 000 EUR p/st	<b>655</b> <b>99</b>	<b>670</b> <b>182</b>	<b>761</b> <b>162</b>	<b>698</b> <b>162</b>
293270	- - <b>Delen van machines en toestellen voor de landbouw of de bosbouw waarvan:</b>	x 1 000 EUR -	<b>2 265</b>	<b>4 278</b>	<b>5 328</b>	<b>3 420</b>
29327050	--- Delen van machines, toestellen en werktuigen van post 84.33	x 1 000 EUR -	1 773	3 619	4 627	2 926
29329	- - <b>Installatie, reparatie en onderhoud van machines en toestellen voor de landbouw of de bosbouw</b>	x 1 000 EUR -	<b>1 246</b>	<b>1 497</b>	<b>1 037</b>	<b>1 495</b>
294	- GEREEDSCHAPSWERKTUIGEN WAARVAN:	x 1 000 EUR -	19 643	24 804	31 346	27 124
29423	- - <b>Andere gereedschapswerktuigen voor de metaalbewerking</b>	x 1 000 EUR -	<b>6 906</b>	<b>12 038</b>	<b>14 751</b>	<b>13 358</b>
294240	- - <b>Delen en toebehoren voor gereedschapswerktuigen voor het bewerken van metaal</b>	x 1 000 EUR -	<b>2 506</b>	<b>3 880</b>	<b>3 394</b>	<b>3 579</b>
2943	- - <b>Overige gereedschapswerktuigen, n.e.g. waarvan:</b>	x 1 000 EUR -	<b>4 356</b>	<b>5 190</b>	<b>5 048</b>	<b>5 519</b>
29431	--- Gereedschapswerktuigen voor het bewerken van steen, van hout en van dergelijke harde stoffen	x 1 000 EUR -	1 969	2 534	2 244	2 800
294334	--- Delen en toebehoren voor gereedschapswerktuigen voor het bewerken van hout, kurk, steen, geharde	x 1 000 EUR -	275	823	658	568
29439	--- Installatie, onderhoud en reparatie van gereedschapswerktuigen voor het bewerken van hout, kurk, steen, geharde	x 1 000 EUR -	1 827	1 416	1 578	1 718
295	- OVERIGE MACHINES, APPARATEN EN WERKTUIGEN VOOR SPECIFIEKE DOELEINDEN	x 1 000 EUR -	129 599	168 026	164 864	157 606
2951	- - <b>Machines voor de metallurgie</b>	x 1 000 EUR -	<b>4 912</b>	<b>4 801</b>	<b>5 405</b>	<b>4 657</b>
295112	--- Delen van machines voor de metallurgie; walsrollen; delen van walsstoelen	x 1 000 EUR -	2 749	3 022	3 338	3 259
29519	--- Installatie, reparatie en onderhoud van machines voor de metallurgie	x 1 000 EUR -	2 163	1 779	2 067	1 398

(1) Leveringen m.i.v. aan het buitenland geleverd maakloonwerk.

(2) Statistische classering van producten gekoppeld aan activiteiten - CPA (2-6 cijfers); Prodcom-lijst (8 cijfers).

# PRODCOM - Leveringen per product

## Leveringen (1) in waarde en in hoeveelheid volgens de CPA en de Prodcom-lijst (voorlopige cijfers) - vervolg

Code (2)	Omschrijving	Eenheid	2004			
			Augustus	September	Oktober	November
2952	- - Machines voor de winning van delfstoffen en voor de bouw waarvan:	x 1 000 EUR -	<b>36 982</b>	<b>45 619</b>	<b>46 433</b>	<b>39 496</b>
29526	- - - Delen van machines voor het winnen van delfstoffen en voor de bouw	x 1 000 EUR -	9 174	11 362	11 602	10 165
29529	- - - Installatie, reparatie en onderhoud van machines voor de winning van delfstoffen en voor de bouw	x 1 000 EUR -	1 678	1 862	1 962	1 851
2953	- - Machines voor de produktie van voedings- en genotmiddelen	x 1 000 EUR -	<b>12 278</b>	<b>15 367</b>	<b>17 163</b>	<b>15 958</b>
29531	- - - Machines voor de produktie van voedings- en genotmiddelen waarvan:	x 1 000 EUR -	5 603	6 006	7 754	6 993
295316	- - - - Machines en toestellen, n.e.g., voor de industriële bereiding of vervaardiging van voedingsmiddelen of dranken(incl. waarvan:	x 1 000 EUR -	4 809	4 628	6 410	5 285
29531613	- - - - - Machines en toestellen voor brood- of banketbakkerijen, n.e.g.	x 1 000 EUR p/st	2 000 328	2 235 403	3 663 466	2 294 389
29531640	- - - - - Machines en toestellen voor brouwerijen	x 1 000 EUR p/st	276 6	286 6	329 8	446 9
29532	- - - Delen van machines voor de produktie van voedings- en genotmiddelen	x 1 000 EUR -	999	1 115	1 083	1 841
29539	- - - Installatie, reparatie en onderhoud van machines voor de produktie van voedings- en genotmiddelen	x 1 000 EUR -	5 677	8 247	8 326	7 124
29539100	- - - - Installatie van machines voor de produktie van voedings- en genotmiddelen	x 1 000 EUR -	3 732	5 671	5 741	5 157
29539200	- - - - - Reparatie en onderhoud van machines voor de produktie van voedings- en genotmiddelen	x 1 000 EUR -	1 945	2 576	2 585	1 967
2954	- - Machines voor de produktie van textiel, kleding en leder	x 1 000 EUR -	<b>32 786</b>	<b>55 300</b>	<b>49 805</b>	<b>52 182</b>
29541	- - - Machines voor het voorbereiden, het spinnen, het weven en het breien van textielstoffen	x 1 000 EUR -	21 938	36 882	31 127	35 164
29542	- - - Andere machines voor de produktie van textiel en kleding (incl. naaimachines)	x 1 000 EUR -	1 916	3 477	4 364	3 865
29544	- - - Delen en toebehoren van machines voor de produktie van textiel, kleding en leder	x 1 000 EUR -	7 066	11 935	11 954	10 720
295441	- - - - Delen en toebehoren van weefgetouwen en machines voor het spinnen waarvan:	x 1 000 EUR -	6 342	10 459	10 686	9 605
29544150	- - - - - Delen en hulpstukken voor weefgetouwen en van hulpmachines en -toestellen	x 1 000 EUR -	5 961	9 877	10 153	8 967
295442	- - - - - Delen van machines voor andere bewerkingen van textielstoffen en kleding en voor het bewerken van leder	x 1 000 EUR -	724	1 476	1 268	1 115
29549	- - - Installatie, reparatie en onderhoud van machines voor de produktie van textiel, kleding en leder	x 1 000 EUR -	1 867	3 006	2 360	2 433
2955	- - Machines voor de produktie van papier of karton	x 1 000 EUR -	<b>185</b>	<b>219</b>	<b>242</b>	<b>186</b>
2956	- - Overige machines, apparaten en werktuigen voor specifieke doeleinden, n.e.g.	x 1 000 EUR -	<b>42 455</b>	<b>46 719</b>	<b>45 817</b>	<b>45 128</b>

(1) Leveringen m.i.v. aan het buitenland geleverd maakloonwerk.

(2) Statistische classering van producten gekoppeld aan activiteiten - CPA (2-6 cijfers); Prodcom-lijst (8 cijfers).



**Leveringen (1) in waarde en in hoeveelheid volgens de CPA en de Prodcou-lijst  
(voorlopige cijfers) - vervolg**

Code (2)	Omschrijving	Eenheid	2004			
			Augustus	September	Oktober	November
29561	--- Machines en toestellen voor het drukken en het inbinden van boeken, alsmede delen daarvan	x 1 000 EUR -	8 638	10 089	5 612	6 872
29562	--- Diverse machines en toestellen voor specifieke doeleinden, alsmede delen daarvan waarvan:	x 1 000 EUR -	29 739	32 031	35 324	32 458
295624	---- Gietvormen; vormkasten voor gieterijen; modelplaten voor gietvormen; modellen voor gietvormen waarvan:	x 1 000 EUR -	7 404	7 913	8 826	9 147
29562420	----- Vormen voor het spuit- of persgieten van metalen of metaalcarbiden	x 1 000 EUR p/st	311 257	497 344	402 306	446 257
29562470	----- Vormen voor het spuit- of persgieten van rubber of kunststof	x 1 000 EUR p/st	3 890 587	5 377 552	5 330 687	5 986 595
295625	---- Machines en toestellen voor specifieke doeleinden, n.e.g. waarvan:	x 1 000 EUR p/st	9 603 17 965	10 680 18 854	13 007 16 946	10 284 18 166
29562565	---- Machines voor het mengen, kneden, met een eigen functie, n.e.g.	x 1 000 EUR p/st	290 21	775 54	618 36	431 41
29562590	---- Andere machines en mechanische toestellen van GS 84, n.e.g.	x 1 000 EUR p/st	4 369 17 857	4 097 18 679	3 287 16 728	5 370 17 996
29562670	---- Delen van machines van GS 8479	x 1 000 EUR -	5 944	5 339	4 934	4 823
29569	--- Installatie, reparatie en onderhoud van machines en toestellen voor specifieke doeleinden n.e.g.	x 1 000 EUR -	4 078	4 600	4 882	5 798
29569100	---- Installatie van overige machines, apparaten en werktuigen voor specifieke doeleinden, n.e.g.	x 1 000 EUR -	1 548	1 983	2 348	3 207
29569200	---- Reparatie en onderhoud van overige machines, apparaten en werktuigen voor specifieke doeleinden, n.e.g.	x 1 000 EUR -	2 530	2 617	2 534	2 591
29601	- WAPENS EN MUNITIE, ALSMEDE DELEN DAARVAN	x 1 000 EUR -	20 165	35 801	29 954	33 497
297	- HUISHOUDAPPARATEN N.E.G.	x 1 000 EUR -	14 480	24 301	23 499	22 309
2971	- - <b>Elektrische huishoudapparaten</b>	x 1 000 EUR -	<b>6 726</b>	<b>13 121</b>	<b>12 629</b>	<b>12 165</b>
	<b>waarvan:</b>					
29712	--- Andere elektrische huishoudapparaten n.e.g.	x 1 000 EUR -	4 540	8 967	9 027	8 476
2972	- - <b>Niet-elektrische huishoudapparaten</b>	x 1 000 EUR -	<b>7 754</b>	<b>11 180</b>	<b>10 869</b>	<b>10 145</b>
	<b>waarvan:</b>					
297212	--- Andere toestellen voor huishoudelijk gebruik, voor gas, voor vloeibare of voor vaste brandstof	x 1 000 EUR p/st	5 253 9 647	7 894 15 025	7 953 13 526	7 010 11 330
300	- KANTOORMACHINES EN COMPUTERS	x 1 000 EUR -	17 709	26 018	22 240	28 358
	WAARVAN:					
30021	- - <b>Gegevensverwerkende machines en delen en toebehoren daarvan</b>	x 1 000 EUR -	<b>10 481</b>	<b>16 153</b>	<b>14 296</b>	<b>15 381</b>
	<b>waarvan:</b>					
300216	--- Invoer- en uitvoereenheden	x 1 000 EUR p/st	4 778 857	7 231 1 213	7 223 1 252	7 756 1 113
31	<b>ELECTRISCHE MACHINES EN APPARATEN N.E.G.</b>	x 1 000 EUR -	<b>282 991</b>	<b>363 090</b>	<b>368 904</b>	<b>342 999</b>

(1) Leveringen m.i.v. aan het buitenland geleverd maakloonwerk.

(2) Statistische classering van producten gekoppeld aan activiteiten - CPA (2-6 cijfers); Prodcou-lijst (8 cijfers).

# PRODCOM - Leveringen per product

## Leveringen (1) in waarde en in hoeveelheid volgens de CPA en de Prodcom-lijst (voorlopige cijfers) - vervolg

Code (2)	Omschrijving	Eenheid	2004			
			Augustus	September	Oktober	November
3110	- ELEKTROMOTOREN, ELEKTRISCHE GENERATOREN EN ELEKTRISCHE TRANSFORMATOREN WAARVAN:	x 1 000 EUR -	34 798	44 992	49 285	41 903
31103	- - Elektrische generatoraggregaten en roterende omvormers	x 1 000 EUR p/st	<b>1 308</b> <b>614</b>	<b>1 949</b> <b>616</b>	<b>3 618</b> <b>818</b>	<b>1 496</b> <b>840</b>
31104	- - Elektrische transformatoren	x 1 000 EUR p/st	<b>12 210</b> <b>140 718</b>	<b>12 629</b> <b>187 561</b>	<b>10 696</b> <b>195 397</b>	<b>10 027</b> <b>144 517</b>
311050	- - Ballasten voor ontladingslampen en -buizen; statische omvormers; andere smoorspoelen e.a. zelfinductiespoelen	x 1 000 EUR p/st	<b>8 018</b> <b>2 313 651</b>	<b>11 297</b> <b>2 777 513</b>	<b>11 009</b> <b>2 559 470</b>	<b>9 292</b> <b>2 712 178</b>
31109	- - Installatie, reparatie en onderhoud van elektromotoren, elektrische generatoren en elektrische transformatoren	x 1 000 EUR -	<b>6 313</b>	<b>5 608</b>	<b>6 589</b>	<b>6 549</b>
3120	- SCHAKEL- EN VERDEELINRICHTINGEN WAARVAN:	x 1 000 EUR -	65 228	76 099	77 686	75 353
31202	- - Toestellen voor het inschakelen, uitschakelen, aansluiten of verdelen van elektrische stroom <= 1000 V waarvan:	x 1 000 EUR -	<b>20 057</b>	<b>23 197</b>	<b>22 184</b>	<b>20 962</b>
31202500	- - - Schakelaars, n.e.g.: spanning =< 1000 V	x 1 000 EUR p/st	4 686 2 593 441	5 649 3 655 617	5 434 2 645 912	5 418 1 752 829
312027	- - - Contactdozen, contactstoppen (stekkers) en andere toestellen voor het inschakelen e.d. van elektrische stroom n.e.g. waarvan:	x 1 000 EUR p/st	14 108 528 501 484	16 020 611 639 351	15 105 572 817 678	14 017 458 339 508
31202760	- - - Geprefabriceerde elementen voor elektrische stroomleidingen, spanning =< 1000 V	x 1 000 EUR p/st	864 41 646	853 47 668	1 333 111 571	1 108 65 870
31202770	- - - Aansluittoestellen en contactverbindingen voor draad en kabel, spanning =< 1000 V	x 1 000 EUR p/st	1 122 23 808 457	1 389 24 332 273	1 064 21 923 796	1 184 21 472 997
312031	- - Borden, panelen e.d., voorzien van schakelapparaten, enz., voor een spanning =< 1000 V waarvan:	x 1 000 EUR p/st	<b>6 847</b> <b>260 789</b>	<b>9 045</b> <b>217 143</b>	<b>9 368</b> <b>266 896</b>	<b>8 661</b> <b>368 034</b>
31203170	- - - Borden, enz., voor elektr. bediening of het verdelen van elektr. stroom, spanning =< 1000 V	x 1 000 EUR p/st	5 412 260 679	7 961 216 999	8 247 266 721	7 521 367 925
312040	- - Delen van schakel- en verdeelinrichtingen	x 1 000 EUR -	<b>6 116</b>	<b>7 172</b>	<b>9 017</b>	<b>7 709</b>
31204030	- - - Borden, panelen, enz., van post 8537, zonder toestellen	x 1 000 EUR p/st	2 353 425 635	2 762 465 647	3 877 1 143 568	2 700 584 188
31204090	- - - Andere delen van toestellen van post 8535, 8536 of 8537	x 1 000 EUR -	3 763	4 410	5 139	5 009
31209	- - Installatie, reparatie en onderhoud van schakel- en verdeelinrichtingen	x 1 000 EUR -	<b>27 964</b>	<b>32 279</b>	<b>32 465</b>	<b>33 321</b>
31209100	- - - Installatie van schakel- en verdeelinrichtingen	x 1 000 EUR -	25 494	29 960	29 817	30 864
31209200	- - - Reparatie en onderhoud van schakel- en verdeelinrichtingen	x 1 000 EUR -	2 470	2 319	2 647	2 458
31301	- GEÏSOLEERDE KABEL EN DRAAD; OPTISCHE-VERZELKABEL WAARVAN:	x 1 000 EUR kg	33 037 8 885 818	42 083 12 105 183	47 872 13 061 541	39 941 10 784 332
313013	- - Andere geleiders van elektriciteit, voor een spanning =< 1000 V waarvan:	x 1 000 EUR kg	<b>20 170</b> <b>6 799 383</b>	<b>27 717</b> <b>9 711 117</b>	<b>30 917</b> <b>10 167 705</b>	<b>26 741</b> <b>8 707 118</b>
31301370	- - - Geleiders van elektriciteit, 80 V < spanning =< 1000 V, met of zonder verbindingstukken	x 1 000 EUR kg	16 728 5 838 952	22 255 7 988 654	24 607 8 432 735	21 058 7 289 598

(1) Leveringen m.i.v. aan het buitenland geleverd maakloonwerk.

(2) Statistische classering van producten gekoppeld aan activiteiten - CPA (2-6 cijfers); Prodcom-lijst (8 cijfers).

**Leveringen (1) in waarde en in hoeveelheid volgens de CPA en de Prodcom-lijst  
(voorlopige cijfers) - vervolg**

Code (2)	Omschrijving	Eenheid	2004			
			Augustus	September	Oktober	November
3140	- ACCUMULATOREN, ELEKTRISCHE ELEMENTEN EN ELEKTRISCHE BATTERIJEN	x 1 000 EUR -	14 282	23 866	26 864	23 117
3150	- VERLICHTINGSTOESTELLEN EN ELEKTRISCHE LAMPEN EN BUIZEN WAARVAN:	x 1 000 EUR -	43 266	54 658	60 113	50 903
31502	- - Verlichtingstoestellen	x 1 000 EUR p/st	<b>11 777</b>	<b>15 308</b>	<b>14 494</b>	<b>13 986</b>
	<b>waarvan:</b>					
31502400	--- Lichtreclames, verlichte aanwijzingsborden en dergelijke artikelen	x 1 000 EUR p/st	3 520 12 788	5 542 14 814	4 969 26 808	4 966 16 672
316	- ELEKTRISCHE BENODIGDHEDEN N.E.G.	x 1 000 EUR -	92 380	121 392	107 084	111 781
3161	- - Elektrische benodigdheden voor motoren en voertuigen n.e.g.	x 1 000 EUR -	<b>27 575</b>	<b>42 820</b>	<b>45 094</b>	<b>39 497</b>
3162	- - Overige elektrische benodigdheden n.e.g.	x 1 000 EUR -	<b>64 805</b>	<b>78 572</b>	<b>61 990</b>	<b>72 284</b>
31621	--- Overige elektrische benodigdheden n.e.g., alsmede delen daarvan <b>waarvan:</b>	x 1 000 EUR -	53 277	66 559	48 907	59 678
316211	---- Elektrische toestellen voor hoorbare of voor zichtbare signalen, andere dan die voor rijwielen of voor motorvoertuigen waarvan:	x 1 000 EUR -	16 439	28 205	16 223	20 340
31621130	----- Elektrische signaaltoestellen, enz., voor verkeers- en waterwegen, enz.	x 1 000 EUR kg	3 674 127 446	5 966 257 214	3 708 41 080	7 271 375 633
31629	--- Installatie, reparatie en onderhoud van andere elektrische benodigdheden n.e.g.	x 1 000 EUR -	11 528	12 013	13 083	12 606
31629100	---- Installatie van overige elektrische benodigdheden	x 1 000 EUR -	11 344	11 548	12 815	12 318
31629200	---- Reparatie en onderhoud van overige elektrische benodigdheden, n.e.g.	x 1 000 EUR -	184	465	269	288
32	<b>RADIO-, TELEVISIE- EN TELECOMMUNICATIEAPPARATUUR WAARVAN:</b>	x 1 000 EUR -	<b>168 131</b>	<b>210 611</b>	<b>224 618</b>	<b>186 612</b>
3210	- ELEKTRONENBUIZEN EN ANDERE ELEKTRONISCHE ONDERDELEN WAARVAN:	x 1 000 EUR -	41 467	48 756	46 341	40 980
321030	- - Gedrukte schakelingen	x 1 000 EUR p/st	<b>6 469</b>	<b>8 680</b>	<b>8 735</b>	<b>8 122</b>
	<b>waarvan:</b>					
32103070	--- Andere gedrukte schakelingen, bestaande uit geleidende elementen en contacten	x 1 000 EUR p/st	2 445 460 418	3 487 732 243	3 207 693 490	3 157 598 373
321062	- - Andere elektronische geïntegreerde schakelingen	x 1 000 EUR p/st	<b>27 608</b>	<b>30 867</b>	<b>30 766</b>	<b>25 654</b>
			<b>34 311 679</b>	<b>41 218 256</b>	<b>38 108 974</b>	<b>36 373 395</b>
32202050	- ANDERE TOESTELLEN VOOR HET OVERSEINEN MET DRAAGGOLF	x 1 000 EUR p/st	421 4 973	255 3 018	418 3 718	630 7 150
32305	- DELEN VAN AUDIO- EN VIDEO-APPARATUUR; ANTENNES	x 1 000 EUR -	12 806	14 749	15 249	10 841
33	<b>MEDISCHE APPARATUUR EN INSTRUMENTEN, PRECISIE- EN OPTISCHE INSTRUMENTEN EN UURWERKEN</b>	x 1 000 EUR -	<b>68 860</b>	<b>86 852</b>	<b>77 250</b>	<b>80 355</b>
3310	- MEDISCHE APPARATUUR EN INSTRUMENTEN EN ORTHOPEDISCHE ARTIKELEN WAARVAN:	x 1 000 EUR -	14 278	18 544	18 872	17 279

(1) Leveringen m.i.v. aan het buitenland geleverd maakloonwerk.

(2) Statistische classering van producten gekoppeld aan activiteiten - CPA (2-6 cijfers); Prodcom-lijst (8 cijfers).

# PRODCOM - Leveringen per product

## Leveringen (1) in waarde en in hoeveelheid volgens de CPA en de Prodcom-lijst (voorlopige cijfers) - vervolg

Code (2)	Omschrijving	Eenheid	2004			
			Augustus	September	Oktober	November
33101	- - Medische apparatuur en instrumenten en orthopedische artikelen, alsmede delen daarvan waarvan:	x 1 000 EUR -	12 325	14 972	15 583	14 602
331015	- - - Spuiten, naalden, katheters, canules en dergelijke; instrumenten, apparaten en toestellen voor de oogheelkunde, n.e.g.	x 1 000 EUR p/st	4 422 97 989 580	6 026 141 390 666	6 010 134 945 811	5 598 124 169 795
331017	- - - Gewrichtsprothesen; orthopedische artikelen en toestellen; tandprothesen; andere prothesen n.e.g. waarvan:	x 1 000 EUR -	5 175	6 335	6 704	6 363
33101739	- - - - Andere orthopedische toestellen, artikelen voor de behandeling van botbreuken	x 1 000 EUR -	2 958	3 424	3 744	3 561
33101759	- - - - Tandprothesen (excl. kunststanden)	x 1 000 EUR -	1 541	1 857	1 931	1 810
3320	- MEET-, REGEL- EN CONTROLEAPPARATUUR, APPARATUUR VOOR HET NAVIGEREN EN VOOR ANDERE DOELEINDEN WAAR	x 1 000 EUR -	39 426	45 218	41 493	48 203
33205	- - Instrumenten voor het verifiëren van andere fysische karakteristieken	x 1 000 EUR p/st	7 820 1 771 142	7 303 1 740 125	8 622 1 686 702	14 840 1 534 443
332051	- - - Hydrometers, thermometers, pyrometers, barometers, hygrometers en psychrometers	x 1 000 EUR p/st	5 673 1 750 612	5 196 1 717 805	5 450 1 670 934	5 503 1 513 230
332052	- - - Instrumenten voor het meten of het verifiëren van de doorstroming, het peil, de druk of andere variabele	x 1 000 EUR p/st	1 691 19 794	1 613 21 576	2 649 15 160	8 070 20 395
332053	- - - Instrumenten, apparaten en toestellen voor natuurkundige of scheikundige analyse n.e.g.	x 1 000 EUR p/st	456 736	494 744	522 608	1 267 818
33206	- - Andere instrumenten, apparaten en toestellen voor het meten, voor het verifiëren of voor onderzoek	x 1 000 EUR -	3 479	4 247	2 668	2 747
33208	- - Delen van meet-, regel-, controle- en navigatie-apparatuur en van apparatuur voor andere doeleinden	x 1 000 EUR -	5 606	6 715	5 869	5 377
33209	- - Installatie, reparatie en onderhoud van meet-, regel-, controle- en navigatieapparatuur	x 1 000 EUR -	10 907	11 462	11 375	11 436
33209100	- - - Installatie van meet-, regel en controleapparatuur en van apparatuur voor het navigeren, enz.	x 1 000 EUR -	6 498	6 870	6 557	6 550
33209200	- - - Reparatie en onderhoud van meet-, regel en controleapparatuur en van apparatuur voor het navigeren, enz.	x 1 000 EUR -	4 409	4 592	4 818	4 886
33301000	- ONTWERPEN EN MONTEREN VAN APPARATENVОО DE BEWAKING VAN INDUSTRIËLE PROCESSEN EN VAN GEAUTOMATISEERDE PRODUCTIELIJNEN	x 1 000 EUR -	11 357	13 918	11 377	11 265
3340	- OPTISCHE INSTRUMENTEN EN FOTO- EN FILMAPPARATUUR	x 1 000 EUR -	3 183	8 371	4 904	3 113
3350	- UURWERKEN	x 1 000 EUR -	617	801	604	496
34	<b>MOTORVOERTUIGEN, AANHANGWAGENS EN OPLEGGERS</b>	x 1 000 EUR -	<b>977 148</b>	<b>1 607 467</b>	<b>1 622 511</b>	<b>1 422 141</b>
3410	- MOTORVOERTUIGEN	x 1 000 EUR p/st	685 830 54 619	1 141 399 89 910	1 160 655 88 119	1 007 933 79 902
34102	- - <b>Personenautomobielen</b>	x 1 000 EUR p/st	<b>616 209</b> <b>53 493</b>	<b>969 300</b> <b>86 875</b>	<b>982 899</b> <b>84 868</b>	<b>837 240</b> <b>76 927</b>
34102230	- - - Motorvoertuigen met een benzinemotor > 1500 cm3 incl. kampeerauto's met een cilinderinhoud > 3000 cm3	x 1 000 EUR p/st	369 807 30 269	553 569 47 661	532 839 44 704	445 969 39 950

(1) Leveringen m.i.v. aan het buitenland geleverd maakloonwerk.

(2) Statistische classering van producten gekoppeld aan activiteiten - CPA (2-6 cijfers); Prodcom-lijst (8 cijfers).

**Leveringen (1) in waarde en in hoeveelheid volgens de CPA en de Prodcom-lijst  
(voorlopige cijfers) - vervolg**

Code (2)	Omschrijving	Eenheid	2004			
			Augustus	September	Oktober	November
3420	- CARROSSERIEËN VOOR MOTORVOERTUIGEN; AANHANGWAGENS EN OPLEGGERS	x 1 000 EUR -	53 859	97 824	104 856	100 433
342010	- - Carrosserieën voor motorvoertuigen	x 1 000 EUR p/st	<b>30 746</b> <b>4 177</b>	<b>54 637</b> <b>6 135</b>	<b>53 426</b> <b>6 174</b>	<b>53 246</b> <b>6 221</b>
34202	- - Aanhangwagens en opleggers; containers	x 1 000 EUR p/st	<b>18 403</b> <b>1 896</b>	<b>36 807</b> <b>3 066</b>	<b>44 630</b> <b>3 570</b>	<b>41 149</b> <b>3 219</b>
	<b>waarvan:</b>					
34202300	- - - Andere aanhangwagens en opleggers voor goederenvervoer	x 1 000 EUR p/st	14 671 1 324	29 921 2 018	34 110 2 195	30 460 1 838
342030	- - Delen van aanhangwagens en opleggers; delen van andere voertuigen zonder eigen beweegkracht waarvan:	x 1 000 EUR -	<b>4 710</b>	<b>6 380</b>	<b>6 799</b>	<b>6 038</b>
34203050	- - - Delen van aanhangwagens, opleggers, enz.: carrosserieën	x 1 000 EUR p/st	1 209 170	2 449 276	2 704 200	2 450 196
3430	- DELEN EN TOEBEHOREN VOOR AUTOMOBIELEN EN MOTOREN DAARVAN	x 1 000 EUR -	237 459	368 244	357 000	313 775
34301	- - Delen voor motoren	x 1 000 EUR -	<b>1 126</b>	<b>1 397</b>	<b>1 218</b>	<b>1 517</b>
343020	- - Andere delen en toebehoren n.e.g. van motorvoertuigen waarvan:	x 1 000 EUR -	<b>202 715</b>	<b>317 808</b>	<b>310 475</b>	<b>269 890</b>
34302010	- - - Bumpers en delen daarvan incl. van kunststof	x 1 000 EUR kg	18 062 2 748 209	22 258 3 366 448	21 871 3 449 457	17 564 2 776 023
34302035	- - - Drijfassen met differentieel, ook indien met andere overbrengingsorganen	x 1 000 EUR p/st	8 361 29 735	16 593 40 225	17 060 38 731	16 865 39 135
34302090	- - - Andere delen en toebehoren voor tractors, automobielen en andere voertuigen, n.e.g.	x 1 000 EUR -	100 496	159 804	156 482	129 945
343030	- - Veiligheidsgordels en delen en toebehoren van carrosserieën	x 1 000 EUR -	<b>33 619</b>	<b>49 039</b>	<b>45 307</b>	<b>42 368</b>
35	<b>OVERIGE TRANSPORTMIDDELEN</b>	x 1 000 EUR -	<b>151 333</b>	<b>114 402</b>	<b>117 458</b>	<b>109 256</b>
	<b>WAARVAN:</b>					
35305090	- ANDERE DELEN VAN LUCHT- EN RUIMTEVAARTUIGEN	x 1 000 EUR -	33 668	34 094	37 650	40 641
354	- MOTORRIJWIELEN EN RIJWIELEN	x 1 000 EUR -	4 025	5 599	4 279	4 614
	<b>WAARVAN:</b>					
35421050	- - Rijwielen, (incl. bakfietsen), zonder motor: andere	x 1 000 EUR p/st	<b>2 534</b> <b>10 162</b>	<b>3 254</b> <b>17 274</b>	<b>2 076</b> <b>8 819</b>	<b>2 306</b> <b>8 679</b>
35422019	- - Delen van rijwielen n.e.g.	x 1 000 EUR -	<b>166</b>	<b>374</b>	<b>355</b>	<b>363</b>
36	<b>MEUBELEN; OVERIGE GOEDEREN EN PRODUKTEN N.E.G.</b>	x 1 000 EUR -	<b>159 539</b>	<b>241 607</b>	<b>219 418</b>	<b>221 812</b>
	<b>WAARVAN:</b>					
361	- MEUBELEN	x 1 000 EUR -	129 048	191 605	171 708	174 164
36111	- - Zitmeubelen en delen daarvan	x 1 000 EUR -	<b>52 599</b>	<b>94 389</b>	<b>78 311</b>	<b>81 424</b>
	<b>waarvan:</b>					
361111	- - - Zitmeubelen, met onderstel van metaal	x 1 000 EUR p/st	28 043 356 368	48 882 583 060	37 943 509 266	41 364 483 645

(1) Leveringen m.i.v. aan het buitenland geleverd maakloonwerk.

(2) Statistische classering van producten gekoppeld aan activiteiten - CPA (2-6 cijfers); Prodcom-lijst (8 cijfers).

# PRODCOM - Leveringen per product

## Leveringen (1) in waarde en in hoeveelheid volgens de CPA en de Prodcom-lijst (voorlopige cijfers) - vervolg

Code (2)	Omschrijving	Eenheid	2004			
			Augustus	September	Oktober	November
36111130	---- Zitmeubelen voor automobielen	x 1 000 EUR p/st	24 421 278 262	43 873 490 801	33 756 433 194	37 264 421 755
36111155	---- Draaistoelen, in hoogte verstelbaar, opgevuld, rugleuning, wielen of glijders	x 1 000 EUR p/st	623 2 506	920 3 718	871 3 503	969 3 971
36111170	---- Zitmeubelen, opgevuld, onderstel van metaal	x 1 000 EUR p/st	2 338 57 729	3 558 74 407	3 076 66 127	2 895 51 379
361112	--- Zitmeubelen, met onderstel van hout	x 1 000 EUR p/st	16 820 70 442	33 124 128 429	29 423 117 261	27 611 112 112
	waarvan:					
36111250	---- Zitmeubelen, opgevuld, onderstel van hout	x 1 000 EUR p/st	14 783 43 245	28 961 77 859	26 312 73 008	25 587 70 093
36111300	--- Andere zitmeubelen, n.e.g.	x 1 000 EUR p/st	1 110 16 720	895 16 249	667 11 456	771 20 876
361114	--- Delen van zitmeubelen	x 1 000 EUR -	6 627	11 487	10 277	11 678
36111410	---- Delen van zitmeubelen: hout	x 1 000 EUR -	849	1 843	1 652	3 063
36111430	---- Delen van zitmeubelen voor burgerluchtvaartuigen en andere delen van zitmeubelen	x 1 000 EUR -	5 778	9 644	8 625	8 615
36121	<b>-- Andere meubelen, van de soort gebruikt in kantoren</b>	x 1 000 EUR p/st	<b>11 076 61 489</b>	<b>13 584 70 665</b>	<b>12 744 70 371</b>	<b>15 078 88 412</b>
361211	--- Meubelen van metaal, van de soort gebruikt in kantoren	x 1 000 EUR p/st	4 733 36 392	6 007 43 891	5 494 45 600	7 699 57 279
	waarvan:					
36121130	---- Bureaus voor kantoren, metaal, hoogte =< 80 cm	x 1 000 EUR p/st	702 2 960	1 080 4 805	949 4 348	1 219 5 445
36121173	---- Ander kantoormeub. van metaal, > 80 cm, kasten met deuren, rolluiken, kleppen	x 1 000 EUR p/st	1 771 8 139	2 379 11 063	2 350 10 880	3 989 20 041
361212	--- Meubelen van hout, van de soort gebruikt in kantoren	x 1 000 EUR p/st	2 507 21 352	3 366 21 460	2 789 19 385	3 066 26 051
36121230	---- Bureaus van hout, hoogte =< 80 cm	x 1 000 EUR p/st	661 6 119	1 005 7 264	651 6 034	623 5 598
36121250	---- Kantoormeubilair van hout, n.e.g., hoogte =< 80 cm	x 1 000 EUR p/st	475 6 463	741 7 726	641 6 301	1 023 13 253
36121270	---- Kantoormeubilair van hout, kasten met deuren, kaartkasten, hoogte > 80 cm	x 1 000 EUR p/st	545 8 110	668 5 895	593 6 555	552 6 576
36121290	---- Kantoormeubilair van hout, ander, hoogte > 80 cm	x 1 000 EUR p/st	826 660	952 575	903 495	868 624
36121300	--- Meubelen van hout voor winkels	x 1 000 EUR p/st	3 837 3 745	4 212 5 314	4 461 5 386	4 313 5 082
361310	<b>-- Meubelen, van de soort gebruikt in keukens</b>	x 1 000 EUR p/st	<b>11 928 91 284</b>	<b>15 736 118 934</b>	<b>14 915 122 780</b>	<b>14 174 112 278</b>
36131050	--- Houten meubelen voor keukens: in elementen	x 1 000 EUR p/st	11 745 91 132	15 518 118 817	14 607 122 616	13 957 112 086
36131090	--- Houten meubelen voor keukens: andere	x 1 000 EUR p/st	183 152	219 117	309 164	217 192

(1) Leveringen m.i.v. aan het buitenland geleverd maakloonwerk.

(2) Statistische classering van producten gekoppeld aan activiteiten - CPA (2-6 cijfers); Prodcom-lijst (8 cijfers).

**Leveringen (1) in waarde en in hoeveelheid volgens de CPA en de Prodcou-lijst  
(voorlopige cijfers) - vervolg**

Code (2)	Omschrijving	Eenheid	2004			
			Augustus	September	Oktober	November
36141	- - Andere meubelen	x 1 000 EUR -	36 417	48 671	47 664	45 924
36141100	--- Meubelen van metaal, n.e.g.	x 1 000 EUR kg	6 076 2 785 029	6 238 3 011 142	6 521 3 260 720	6 293 3 118 631
361412	--- Meubelen van hout, van de soort gebruikt in slaapkamers en in zit- en eetkamers	x 1 000 EUR p/st	17 533 119 502	25 135 148 853	23 114 140 033	22 251 132 511
36141230	---- Meubelen van hout voor slaapkamers	x 1 000 EUR p/st	7 588 67 669	9 618 82 038	8 306 69 005	9 105 67 867
36141250	---- Meubelen van hout voor zit- en eetkamers	x 1 000 EUR p/st	9 944 51 833	15 516 66 815	14 808 71 028	13 146 64 644
36141300	--- Meubelen van hout, n.e.g.	x 1 000 EUR p/st	5 644 42 453	7 464 57 175	7 146 60 399	7 160 54 653
361414	--- Meubelen van kunststof en van andere stoffen, teen, rotting en bamboe daaronder begrepen	x 1 000 EUR p/st	1 571 18 243	1 863 16 406	2 570 31 748	2 569 31 448
36141430	---- Meubelen van kunststof	x 1 000 EUR p/st	1 465 17 897	1 658 15 746	2 437 31 241	2 373 30 801
36141450	---- Meubelen van andere stoffen, n.e.g.	x 1 000 EUR p/st	107 346	205 660	132 507	196 647
361415	--- Delen van andere meubelen	x 1 000 EUR -	5 594	7 972	8 313	7 651
36141530	---- Delen van meubelen: metaal	x 1 000 EUR -	358	446	465	671
36141550	---- Delen van meubelen: hout	x 1 000 EUR -	4 053	5 709	5 970	5 378
36141590	---- Delen van meubelen: andere	x 1 000 EUR -	1 183	1 817	1 878	1 603
36151	- - Springbakken, spiraalmatrassen en dergelijke in een lijst of in een raam gevatte matrassen; matrassen	x 1 000 EUR p/st	17 028 212 474	19 225 242 529	18 074 212 725	17 563 213 231
36151100	--- Springbakken, spiraalmatrassen e.d.	x 1 000 EUR p/st	4 124 54 556	4 742 68 663	4 480 54 241	3 806 40 187
361512	--- Matrassen	x 1 000 EUR p/st	12 904 157 918	14 483 173 866	13 595 158 484	13 757 173 044
	waarvan:					
36151230	---- Matrassen van rubber met celstructuur	x 1 000 EUR p/st	2 747 14 624	2 816 15 347	2 964 16 076	2 357 13 648
36151250	---- Matrassen van kunststof met celstructuur	x 1 000 EUR p/st	6 016 101 762	6 703 112 401	5 907 95 374	6 496 111 725
362	- JUWELEN EN DERGELIJKE ARTIKELEN	x 1 000 EUR -	17 068	29 960	26 354	30 486
36401	- SPORTARTIKELEN	x 1 000 EUR -	871	951	1 329	1 058
3650	- SPELLEN EN SPEELGOED	x 1 000 EUR -	5 520	8 520	8 959	5 681
366211	- BEZEMS EN BORSTELS VOOR HUISHOUELIJK GEBRUIK	x 1 000 EUR p/st	2 307 1 825 602	2 760 2 089 954	2 465 2 061 070	2 473 2 460 291

(1) Leveringen m.i.v. aan het buitenland geleverd maakloonwerk.

(2) Statistische classering van producten gekoppeld aan activiteiten - CPA (2-6 cijfers); Prodcou-lijst (8 cijfers).

## PRODCOM - Leveringen per product

### Leveringen (1) in waarde en in hoeveelheid volgens de CPA en de Prodcom-lijst (voorlopige cijfers) - vervolg en einde

Code (2)	Omschrijving	Eenheid	2004			
			Augustus	September	Oktober	November
3663	- ANDERE WERKEN N.E.G.	x 1 000 EUR	4 385	7 449	8 274	7 595
	WAARVAN:	-				
36633	- - Paraplu's en parasols, wandelstokken, knopen, knoopvormen, sluitingen, en delen daarvan waarvan:	x 1 000 EUR	1 122	1 968	2 014	1 889
		-				
366333	- - - Drukknoppen en delen daarvan; knopen; treksluitingen	x 1 000 EUR	859	1 604	1 748	1 624
		-				
36637	- - Andere artikelen n.e.g.	x 1 000 EUR	2 806	4 859	5 955	5 356
		-				
	<b>TOTAAL</b>	x 1 000 EUR	<b>9 583 343</b>	<b>12 128 777</b>	<b>11 892 642</b>	<b>11 398 825</b>
		-				

(1) Leveringen m.i.v. aan het buitenland geleverd maakloonwerk.

(2) Statistische classering van producten gekoppeld aan activiteiten - CPA (2-6 cijfers); Prodcom-lijst (8 cijfers).



# **Industriële productie**

## II. NIET-PRODCOM sectoren

(voornamelijk Energie en Recuperatie)



---

## Inleiding

---

Om uiteenlopende redenen worden de statistieken van enkele sectoren (energie, recuperatie, waterdistributie, slachthuizen, zuivel, ijzer en staal) nog ingezameld volgens het oude systeem.

Het aantal variabelen dat ingezameld wordt varieert per statistiek.

Specifieke maandstatistieken zijn er alleen voor cokes, petroleum, water en bouwnijverheid, alsook in andere sectoren, zoals ijzer en staal, gas en elektriciteit, waarvan inzameling van de gegevens gebeurt door de federaties.

Voor de overige sectoren (slachthuizen, zuivel, bewerking van splijt- en kweekstoffen en recuperatie van metaal, papier, textiel en scheikundige stoffen) bestaan gegevens over personeel en omzet. Voor de slachthuizen en zuivel bestaan specifieke statistieken in de afdeling landbouwstatistieken.

<b>Nace</b>	<b>Omschrijving</b>	<b>Opmerking</b>
10.10	Recuperatie van steenkool uit steenkoolbergen	Vestigingen met 10 of meer arbeiders.
15.11	Slachterijen van grootvee	Vestigingen met 10 of meer arbeiders.
15.51	Zuivelfabrieken kaasmakerijen	Vestigingen met 10 of meer arbeiders.
23.10	Vervaardiging van cokesovenproducten	Geen drempel.
23.20	Vervaardiging van geraffineerde aardolieproducten	Geen drempel.
23.3	Bewerking van splijt- en kweekstoffen	Vestigingen met 10 of meer arbeiders.
37.1	Recuperatie van recycleerbaar metaalafval	Vestigingen met 10 of meer arbeiders.
37.2	Recuperatie van papier, textiel, scheikundige stoffen en bouwmaterialen	Vestigingen met 10 of meer arbeiders.
40.1	Productie en distributie van electriciteit	Bron : Federatie Geen drempel.
40.20	Productie en distributie van gas	Bron : Federatie Geen drempel.
41.0	Winning, zuivering en distributie van water	Geen drempel.
45	Bouwnijverheid	Bron : Maandstatistiek van de Bouwnijverheid Ondernemingen met 10 of meer werknemers.

# NIET-PRODCOM - Omzet

## De omzet (1) voor bepaalde bedrijfstakken (voorlopige cijfers in 1 000 EUR)

NACE Code	Omschrijving	2003	2004			
			Maart	April	Mei	Juni
15.1A	Slachterijen van grootvee	<b>793 409</b>	75 794	69 168	65 479	74 193
15.51	Zuivelfabrieken en kaasmakerijen	<b>3 018 769</b>	281 764	274 280	248 926	275 661
23.10	Vervaardiging van cokesovenproducten	<b>19 886</b>	3 290	1 710	1 600	1 798
23.20	Vervaardiging van geraffineerde aardolieproducten	<b>4 957 784</b>	484 812			
23.30	Bewerking van splijt- en kweekstoffen	<b>152 074</b>	15 898	24 344	14 685	11 977
37.10	Recycling van metaalafval	<b>592 419</b>	103 438	88 133	86 161	66 172
37.2	Recycling van niet-metaalafval	<b>470 657</b>	40 695	41 805	37 633	45 843
37.21	Recuperatie van papier	<b>83 105</b>	8 825	8 853	6 754	8 167
37.22	Recuperatie van textiel	<b>58 350</b>	5 031	4 066	3 993	4 298
37.23	Recuperatie van scheikundige stoffen	<b>308 212</b>	24 723	26 930	25 629	31 815
37.24	Recuperatie van bouwmaterialen	<b>20 992</b>	2 115	1 957	1 258	1 563
41	Winning, zuivering en distributie van water	<b>897 492</b>	82 173	85 602	69 341	83 369

(1) Omzet bevat alle vestigingen met 20 of meer personen.

## NIET-PRODCOM - Omzet

						<i>2004</i>	<b>NACE Code</b>
<b>Juli</b>	<b>Augustus</b>	<b>September</b>	<b>Oktober</b>	<b>November</b>	<b>December</b>		
63 712	69 293	76 953	70 405	74 437	78 266	<b>845 837</b>	15.1A
238 200	232 828	256 998	261 787	254 102	266 202	<b>3 081 317</b>	15.51
2 063	4 566	1 922	2 598	1 978			23.10
							23.20
6 976	12 288	21 982	16 877	16 779	25 796	<b>208 069</b>	23.30
51 422	58 786	81 052	87 158	77 893	54 932	<b>879 614</b>	37.10
39 494	35 618	48 438	44 335	40 506	34 143	<b>483 462</b>	37.2
7 089	6 506	7 667	7 412	7 458	7 485	<b>90 384</b>	37.21
4 019	2 921	5 250	5 492	4 653	4 235	<b>51 800</b>	37.22
26 551	24 740	33 795	29 099	26 462	20 338	<b>320 170</b>	37.23
1 834	1 450	1 726	2 331	1 933	2 086	<b>21 108</b>	37.24
81 882	71 444	74 624	81 767	82 045	89 584	<b>977 348</b>	41

# NIET-PRODCOM - Tewerkstelling, uren en lonen

## Tewerkstelling, uren en lonen voor bepaalde bedrijfstakken (voorlopige cijfers)

NACE Code	Omschrijving		2003	2004		
				Maart	April	Mei
10.1A	Recuperatie van steenkool uit steenkoolbergen	Aantal arbeiders	<b>48</b>	45	44	44
		Aantal bedienden	<b>20</b>	22	22	21
		Totaal	<b>68</b>	67	66	65
		Aantal uren (1)	<b>8 127</b>	8 425	7 543	6 449
		Trimestriële lonen (2)				
15.1A	Slachterijen van grootvee	Aantal arbeiders	<b>1 904</b>	1 831	1 826	1 815
		Aantal bedienden	<b>278</b>	268	267	263
		Totaal	<b>2 182</b>	2 099	2 093	2 078
		Aantal uren (1)	<b>267 831</b>	287 692	258 710	240 852
		Trimestriële lonen (2)	<b>40 490</b>	9 431		
15.51	Zuivelfabrieken en kaasmakerijen	Aantal arbeiders	<b>3 589</b>	3 620	3 635	3 649
		Aantal bedienden	<b>1 931</b>	1 985	1 979	1 979
		Totaal	<b>5 521</b>	5 605	5 614	5 628
		Aantal uren (1)	<b>675 039</b>	787 211	702 413	649 590
		Trimestriële lonen (2)	<b>156 719</b>	40 316		
23.10	Vervaardiging van cokesovenproducten	Aantal arbeiders	<b>563</b>	553	553	550
		Aantal bedienden	<b>68</b>	71	71	71
		Totaal	<b>632</b>	624	624	621
		Aantal uren (1)	<b>78 262</b>	83 009	75 676	75 538
		Trimestriële lonen (2)	<b>20 899</b>	5 625		
23.20	Vervaardiging van geraffineerde aardolieproducten	Aantal arbeiders	<b>513</b>	484		
		Aantal bedienden	<b>1 478</b>	1 500		
		Totaal	<b>1 994</b>	1 984		
		Aantal uren (1)	<b>274 998</b>	315 813		
		Trimestriële lonen (2)	<b>131 036</b>	35 093		
23.30	Bewerking van splijt- en kweekstoffen	Aantal arbeiders	<b>328</b>	356	337	323
		Aantal bedienden	<b>880</b>	883	879	875
		Totaal	<b>1 208</b>	1 239	1 216	1 198
		Aantal uren (1)	<b>151 733</b>	183 834	162 358	149 126
		Trimestriële lonen (2)	<b>48 657</b>	11 815		
37.10	Recycling van metaalafval	Aantal arbeiders	<b>993</b>	969	969	967
		Aantal bedienden	<b>230</b>	227	221	223
		Totaal	<b>1 224</b>	1 196	1 190	1 190
		Aantal uren (1)	<b>156 680</b>	182 303	162 097	145 162
		Trimestriële lonen (2)	<b>24 070</b>	6 009		
37.2	Recycling van niet-metaalafval	Aantal arbeiders	<b>1 822</b>	1 765	1 725	1 696
		Aantal bedienden	<b>405</b>	434	433	432
		Totaal	<b>2 227</b>	2 199	2 158	2 128
		Aantal uren (1)	<b>272 695</b>	316 690	277 890	253 140
		Trimestriële lonen (2)	<b>35 074</b>	8 934		
37.21	Recuperatie van papier	Aantal arbeiders	<b>467</b>	514	507	507
		Aantal bedienden	<b>104</b>	107	107	104
		Totaal	<b>572</b>	621	614	611
		Aantal uren (1)	<b>75 507</b>	88 309	79 428	71 804
		Trimestriële lonen (2)	<b>8 735</b>	2 448		
37.22	Recuperatie van textiel	Aantal arbeiders	<b>555</b>	493	501	476
		Aantal bedienden	<b>56</b>	64	67	66
		Totaal	<b>611</b>	557	568	542
		Aantal uren (1)	<b>69 265</b>	75 448	65 740	60 865
		Trimestriële lonen (2)	<b>8 052</b>	1 817		
37.23	Recuperatie van scheikundige stoffen	Aantal arbeiders	<b>630</b>	582	552	549
		Aantal bedienden	<b>211</b>	225	222	224
		Totaal	<b>842</b>	807	774	773
		Aantal uren (1)	<b>101 968</b>	121 653	105 597	96 386
		Trimestriële lonen (2)	<b>16 340</b>	4 169		
37.24	Recuperatie van bouwmaterialen	Aantal arbeiders	<b>168</b>	176	165	164
		Aantal bedienden	<b>32</b>	38	37	38
		Totaal	<b>201</b>	214	202	202
		Aantal uren (1)	<b>25 954</b>	31 280	27 125	24 085

(1) Tot december 1998 uren-arbeiders, vanaf januari 1999 uren gepresteerd door de werknemers (bedienden en arbeiders).

(2) Brutolonen en -weden van de werknemers in 1 000 € (bevat alle vestigingen met 20 of meer personen behalve voor de bouw vanaf 1998).

# NIET-PRODCOM - Tewerkstelling, uren en lonen

							2004	NACE
Juni	Juli	Augustus	September	Oktober	November	December		Code
45	45	44	43	42	42	43	<b>43</b>	10.1A
21	21	21	22	21	21	21	<b>21</b>	
66	66	65	65	63	63	64	<b>65</b>	
7 739	4 848	6 713	8 208	8 110	7 514	7 547	<b>7 354</b>	
1 824	1 833	1 826	1 820	1 810	1 816	1 801	<b>1 823</b>	15.1A
265	263	268	267	271	267	270	<b>267</b>	
2 089	2 096	2 094	2 087	2 081	2 083	2 071	<b>2 090</b>	
271 868	233 742	238 146	261 894	261 823	250 432	253 838	<b>256 663</b>	
9 677			8 917			12 160	<b>40 185</b>	
3 667	3 688	3 657	3 660	3 655	3 657	3 665	<b>3 650</b>	15.51
1 984	1 989	1 991	1 993	1 985	1 983	1 980	<b>1 982</b>	
5 651	5 677	5 648	5 653	5 640	5 640	5 645	<b>5 632</b>	
736 952	599 614	622 988	711 150	701 624	667 795	679 483	<b>687 990</b>	
40 357			35 438			46 561	<b>162 671</b>	
561	566	570	567	584	589			23.10
72	74	74	73	74	74			
633	640	644	640	658	663			
76 902	70 180	68 676	77 344	83 206	79 045			
5 748			4 908					23.20
317	283	290	333	342	320	320	<b>323</b>	23.30
880	882	878	875	872	876	862	<b>877</b>	
1 197	1 165	1 168	1 208	1 214	1 196	1 182	<b>1 200</b>	
166 421	108 022	130 447	165 439	164 445	147 538	139 450	<b>153 341</b>	
12 909			12 152			13 249	<b>50 125</b>	
967	974	975	979	979	967	970	<b>968</b>	37.10
220	220	222	221	218	219	218	<b>222</b>	
1 187	1 194	1 197	1 200	1 197	1 186	1 188	<b>1 190</b>	
172 141	128 171	134 922	166 500	163 206	149 504	137 594	<b>154 580</b>	
6 430			5 474			7 327	<b>25 240</b>	
1 703	1 715	1 699	1 694	1 688	1 675	1 676	<b>1 717</b>	37.2
425	425	421	425	420	420	420	<b>426</b>	
2 128	2 140	2 120	2 119	2 108	2 095	2 096	<b>2 144</b>	
290 766	227 558	240 869	292 409	276 560	259 480	249 387	<b>270 993</b>	
9 023			8 140			10 262	<b>36 359</b>	
507	503	497	494	493	493	496	<b>503</b>	37.21
101	101	101	98	99	99	99	<b>103</b>	
608	604	598	592	592	592	595	<b>606</b>	
82 590	67 785	67 999	83 262	75 349	71 988	73 954	<b>76 852</b>	
2 621			2 093			2 968	<b>10 130</b>	
469	477	472	474	470	460	457	<b>479</b>	37.22
63	65	62	63	64	64	64	<b>64</b>	
532	542	534	537	534	524	521	<b>544</b>	
68 198	45 451	54 756	73 086	68 011	63 726	57 390	<b>63 902</b>	
2 107			1 755			2 244	<b>7 924</b>	
563	570	564	563	562	560	562	<b>567</b>	37.23
224	223	222	228	221	221	221	<b>222</b>	
787	793	786	791	783	781	783	<b>790</b>	
112 216	93 651	93 117	107 968	105 531	98 301	94 472	<b>103 881</b>	
3 805			3 850			4 468	<b>16 291</b>	
164	165	166	163	163	162	161	<b>167</b>	37.24
37	36	36	36	36	36	36	<b>36</b>	
201	201	202	199	199	198	197	<b>203</b>	
27 762	20 671	24 997	28 093	27 669	25 465	23 571	<b>26 358</b>	

# NIET-PRODCOM - Tewerkstelling, uren en lonen

## Tewerkstelling, uren en lonen voor bepaalde bedrijfstakken (voorlopige cijfers)

NACE			2003	2004		
Code	Omschrijving			Maart	April	Mei
		Trimestriële lonen (2)	<b>1 947</b>	500		
41	Winning, zuivering en distributie van water	Aantal arbeiders	<b>3 731</b>	3 690	3 700	3 694
		Aantal bedienden	<b>3 463</b>	3 435	3 412	3 426
		Totaal	<b>7 194</b>	7 125	7 112	7 120
		Aantal uren (1)	<b>974 021</b>	1 066 005	938 164	880 867
		Trimestriële lonen (2)	<b>238 105</b>	59 941		
45	Bouwnijverheid	Aantal arbeiders	<b>100 510</b>	98 102	97 905	97 465
		Aantal bedienden	<b>22 835</b>	22 582	22 566	22 477
		Totaal	<b>123 346</b>	120 684	120 471	119 942
		Aantal uren (1)	<b>14 173 383</b>	16 955 619	14 892 740	13 814 172
		Trimestriële lonen (2)	<b>2 621 250</b>	640 024		
40.10	Productie en distributie van elektriciteit	Aantal arbeiders	<b>745</b>			
		Aantal bedienden	<b>12 321</b>			
		Totaal	<b>13 066</b>			
		Aantal uren (1)	<b>1 531 072</b>			
		Trimestriële lonen (2)	<b>669 158</b>			

(1) Tot december 1998 uren-arbeiders, vanaf januari 1999 uren gepresteerd door de werknemers (bedienden en arbeiders).

(2) Brutolonen en -weden van de werknemers in 1 000 € (bevat alle vestigingen met 20 of meer personen behalve voor de bouw vanaf 1998).





## Zuivelnijverheid

	Melk					Melkpoeder				Boter		
	Volle	Halfvolle	Magere	Karne- melk	Chocolade- melk	Room en volle melk	Halfvolle melk	Magere melk	Karne- melk	Melkerij-	Herbe- werkte	Andere (1)
	1 000 l	1 000 l	1 000 l	1 000 l	1 000 l	1 000 kg	1 000 kg	1 000 kg	1 000 kg	1 000 kg	1 000 kg	1 000 kg
1998	20 436	29 407	6 420	2 099	5 759	6 128	366	4 617	134	2 937	2 629	6 416
1999	17 942	27 978	5 375	2 195	7 503	4 807	216	6 846	187	3 141	2 471	6 025
2000	17 204	29 812	6 341	2 403	7 429	4 793	828	6 316	178	2 958	2 500	6 266
2001	16 588	31 378	5 486	2 464	7 343	5 862	1 114	5 332	152	2 829	2 802	6 191
2002	14 372	31 924	4 222	2 695	6 455	5 814	398	7 225	152	3 163	3 147	5 978
2003	13 013	32 442	4 270	2 895	7 229	5 801		7 429	132	3 668	3 237	6 450
2003 Oktober	14 052	35 258	4 327	2 829	9 053	6 819		5 252	180	3 359	3 656	7 823
November	11 857	28 787	3 320	2 168	8 559	6 121		4 907	184	2 641	3 805	7 086
December	13 276	31 894	3 661	2 594	7 760	7 290	206	6 871	240	3 460	3 597	6 128
2004 Januari	13 031	32 489	3 802	2 907	8 083	6 467	676	7 043	266	3 117	2 620	6 968
Februari	12 639	30 985	3 945	2 307	7 301	5 817	21	5 921	110	2 579	2 981	6 413
Maart	14 411	32 936	4 278	2 766	8 472	6 686		5 993		3 247	3 766	7 895
April	12 296	30 631	5 370	2 669	7 179	6 729	482	7 544	233	3 494	3 929	7 290
Mei	11 968	30 352	3 322	2 431	5 615	7 702	411	8 814		4 083	3 929	4 888
Juni	12 880	30 788	4 797	2 581	7 046	7 139	298	6 758		3 880	3 929	6 480
Juli	12 006	28 513	3 657	2 601	6 487	5 836	213	6 304	170	3 243	3 929	4 639
Augustus	11 966	24 852	3 930	2 749	7 107	3 824	1 223	4 879	157	2 983	3 929	7 414
September	16 217	27 657	4 462	2 464	7 864	5 301	317	4 554	264	3 214	4 229	5 720
Oktober	13 227	27 452	4 365	2 388	7 590	3 772	1 028	5 540	231	3 137	5 273	7 066

	Kaas					Room	Ingedikte melk	Yoghurt	IJs	Gevitami- neerde melk en desserts op basis van melk	
	Verse		Gouda	Herve	Smeltkaas	Mozzarella					
	Magere	Andere (2)									
	1 000 kg	1 000 kg	1 000 kg	1 000 kg	1 000 kg	1 000 l	1 000 kg	1 000 l	1 000 l	1 000 l	
1998	1 235	380	416	23	4 408	81	7 518	6 030	6 973	8 272	7 438
1999	861	278	339	34	4 223	282	7 418	4 046	4 576	7 186	7 174
2000	573	210	432	42	4 615	701	7 884	5 695	5 382	8 244	7 407
2001	661	199	216	53	3 701	1 125	7 908	6 205	5 727	8 942	7 028
2002	404	153	232	46	951	1 293	7 981	5 940	5 066	8 960	7 131
2003	447	145	245	44	927	1 313	8 167	3 771	5 498	9 453	7 540
2003 Oktober	559	155	308	48	889	1 173	8 979	6 655	5 441	5 936	7 741
November	391	135	191	50	957	1 222	8 671	5 853	4 656	4 835	6 136
December	457	140	224	43	832	1 019	7 439	6 182	4 184	3 748	5 847
2004 Januari	555	302	216	41	763	1 261	6 685	6 416	4 892	6 711	6 453
Februari	868		285	46	1 029	981	7 226	5 305	4 050	6 719	8 823
Maart	928		305	50	1 186	1 368	9 639	5 961	5 026	12 545	9 263
April	897		171	42	1 110	1 157	9 036	6 607	4 264	13 145	8 695
Mei	882		228	30	1 110	1 144	7 590	8 116	4 294	12 559	9 491
Juni	972		257	30	1 110	1 091	9 322	7 149	4 442	14 533	11 034
Juli	830		221	30	1 110	1 042	8 065	6 034	4 049	11 935	8 830
Augustus	971		307	40	1 110	1 236	8 273	5 583	4 469	9 768	8 804
September	914		351	38	1 110	1 141	8 686	6 387	4 478	4 668	7 512
Oktober	829		374	43	1 110	1 186	8 802	7 031	4 075	5 774	7 179

(1) Boterconcentraat, watervrij melkvet, butteroil en ghee.

(2) Verse kaas met karnemelk niet inbegrepen.

## Cokesfabrieken

	Cokesfabrieken				Leveringen van cokes					
	Ovens		Ingeschoten steenkool		Productie van cokes	Ijzer- en staal-nijverheid	Uitvoer	Andere toepassingen	Totaal	
	Aantal batterijen	Aantal ovens	Verbruik	Voorraad (1)						
			T	T	T	T	T	T	T	
1998	11	399	323 769	645 350	250 228	310 000	11 333	3 150	324 483	
1999	11	394	320 825	648 280	261 456	284 500	12 083	1 450	298 033	
2000	11	391	321 210	336 553	258 692	284 666	22 083	1 991	308 740	
2001	11	391	323 922	266 213	268 443	299 833	11 916	1 883	313 632	
2002	10	381	312 129	364 228	247 278	277 193	4 900	343	282 436	
2003	November	9	361	302 969	350 746	243 829	299 862	-	751	300 613
	December	9	348	313 482	283 919	252 144	314 709	14 397	616	329 722
2004	Januari	9	348	310 144	277 089	243 096	293 362	-	121	293 483
	Februari	9	348	276 497	344 754	229 824	282 658	5 463	134	288 255
	Maart	9	348	303 073	235 541	244 052	286 454	-	1 419	287 873
	April	9	348	302 154	218 690	242 018	269 808	-	86	269 894
	Mei	9	355	313 832	246 293	243 484	247 441	-	34	247 475
	Juni	9	355	302 153	242 594	239 261	248 580	10 229	15	258 824
	Juli	9	355	315 463	244 319	252 157	279 338	-	16	279 354
	Augustus	9	361	314 792	243 631	252 683	261 510	-	-	261 510
	September	9	361	297 061	318 338	246 859	278 358	-	77	278 435
	Oktober	9	361	308 400	204 699	257 205	297 471	-	162	297 633
	November	9	361	295 139	200 080	259 032	294 147	-	155	294 302

	Voorraden cokes (1)	Ammoniak (2)	Ruwe benzol (1)	Ruwe teer (2)	Gas (3)				
					Totale productie	Eigen verbruik		Totale leveringen	
						Verwarming der ovens	Andere toepassingen		
					T	T	T	T	1 000 m <sup>3</sup>
1998	260 130	717	1 193	8 332	111 322	48 571	1 905	62 479	
1999	296 172	624	1 262	7 974	111 629	48 163	1 774	62 269	
2000	252 886	646	1 173	7 880	109 166	48 090	1 762	59 314	
2001	244 587	734	1 127	8 021	106 633	46 979	2 346	57 308	
2002	177 132	626	1 159	7 661	104 278	45 955	1 822	56 501	
2003	November	212 217	748	1 158	7 890	100 172	45 765	1 384	53 023
	December	174 957	1 090	1 192	7 655	101 689	47 833	1 737	52 119
2004	Januari	177 647	1 050	1 169	7 597	102 075	47 806	1 578	52 691
	Februari	194 247	576	1 113	6 685	93 587	43 062	1 328	49 197
	Maart	181 959	680	1 237	7 695	105 669	47 603	1 471	56 595
	April	166 179	497	1 098	7 853	104 999	46 742	1 017	57 240
	Mei	168 526	762	973	7 961	108 183	47 496	1 167	59 520
	Juni	170 094	703	1 097	7 367	102 845	45 606	1 291	55 948
	Juli	158 614	1 000	1 115	7 750	109 393	47 631	1 466	60 296
	Augustus	170 529	1 028	1 111	7 367	103 530	47 103	1 674	54 753
	September	159 069	839	1 104	7 219	103 796	46 802	1 381	55 613
	Oktober	142 694	837	1 121	7 706	109 009	48 164	1 335	59 510
	November	181 036	1 013	1 093	7 418	105 623	46 097	1 327	58 199

(1) Op de laatste dag van de maand.

(2) Uitgedrukt in sulfaat.

 (3) Omvang uitgedrukt in 1 000 m<sup>3</sup> herleid tot 4 250 kcal/m<sup>3</sup>, 0° en 760 mm Hg.

# NIET-PRODCOM - Petroleum - Ijzer- en staalnijverheid

## Nijverheid der petroleumderivaten: productie van de raffinaderijen (in metrieke ton)

	In bewerking gestelde ruwe petroleum	Autobenzine	Petroleum en carbureactor type petroleum	Gasolie	Residuele stookolie	Petroleumgas	Bitumen	Speciale benzines en white-spirit
1998	2 888 151	535 927	182 858	1 037 267	695 768	107 554	79 735	13 041
1999	2 678 982	502 684	177 372	979 097	582 109	96 215	76 646	16 838
2000	2 828 379	442 623	193 059	1 041 764	665 861	117 149	55 250	16 363
2001	2 671 278	457 778	168 802	1 064 780	584 561	109 088	34 436	9 369
2002	2 794 783	481 274	178 818	1 038 642	633 622	111 618	36 140	10 439
2003	3 019 813	488 785	175 813	1 084 394	724 123	112 102	27 747	9 792
2003 November	2 820 008	461 119	186 392	1 023 556	581 182	90 086	13 093	7 234
December	2 996 709	502 000	198 054	1 126 054	743 116	118 318	57 999	2 947
2004 Januari	2 987 432	490 020	183 924	1 141 291	693 630	97 747	11 707	8 780
Februari	2 848 740	476 581	198 556	1 043 250	629 863	84 823	33 943	6 126
Maart	2 647 214	421 636	100 998	922 522	853 697	82 731	53 459	7 242
April	2 874 262	465 991	212 812	982 826	727 112	102 909	68 601	7 527
Mei	2 944 416	517 999	195 245	972 881	728 095	104 684	92 718	10 348
Juni	2 761 518	502 567	166 453	982 730	646 429	92 988	96 220	10 631
Juli	3 123 938	489 525	207 772	1 078 356	733 496	106 224	97 572	9 425
Augustus	3 011 958	514 534	169 196	1 102 316	706 117	81 342	71 809	9 429
September	2 600 212	458 284	175 985	985 493	608 879	82 407	104 846	7 335
Oktober	2 897 953	496 414	189 483	1 047 464	697 532	66 707	110 305	8 271
November	2 690 439	441 803	207 097	966 262	681 649	72 832	79 910	8 035

## Ijzer- en staalnijverheid (in 1000 T) (1)

	Productie van ruwe producten			Productie van warmgewalste producten				Producten bekomen door bewerking van warmgewalste platte producten of door bekleding			
	Gietijzer (2)	Staal (3)		Platte producten		Lange producten en walsdraad		Koudgewalste platen	Blik, andere vertinde en gechromeerde platen (5)	Andere beklede platen	
		In elektrische oven	Met zuurstof	Warmgewalste breedband (4)	Warmgewalste platen	Beton- en staafstaal	Balken				Walsdraad
1996	719	128	768	779	47	15	5	67	325	24	134
1997	673	191	703	883	22	15	6	79	385	26	175
1998	718	201	749	875	55	17	7	67	408	26	241
1999	703	173	736	915	51	15	6	79	413	19	239
2000	706	224	742	982	57	17	7	78	455	25	262
2001	644	221	674	909	53	14	8	80	422	21	299
2002	666	242	701	965	58	10	10	81	446	17	320
2001 December	656	124	693	698	38	11	5	50	341	14	278
2002 Januari	650	194	701	944	61	6	10	40	566	12	343
Februari	664	194	704	877	61	10	13	81	408	17	328
Maart	743	257	780	1 068	61	16	8	89	495	25	349
April	704	270	768	1 045	59	9	15	97	472	25	334
Mei	596	253	565	1 110	53	5	20	98	491	20	344
Juni	670	269	696	1 034	64	16	6	95	226	19	316
Juli	629	263	664	868	64	-	-	95	455	20	316
Augustus	724	223	761	793	33	3	22	77	428	21	242
September	723	239	778	1 067	63	17	4	100	492	16	351
Oktober	712	244	749	1 035	68	16	12	77	482	12	344
November	600	268	646	983	62	14	10	78	438	12	302
December	572	232	605	751	52	5	5	46	400	2	269

(1) Bron: Staalindustrie verbond.

(2) Behalve ferro-mangaan.

(3) Staal voor gietstukken niet inbegrepen.

(4) Met inbegrip van breedband voor koude herwalsing of voor verknipping (warmgewalste platen of bandstaal verknipt uit breedband).

(5) Deze inlichtingen vervulden de gegevens over platte producten maar mogen er niet bij opgeteld worden.

**Netto-productie van elektriciteit per categorie ondernemingen en naar aard van de brandstoffen (in GWh) (1)**

	Per categorie ondernemingen			Naar de aard van de brandstoffen				Netto-productie	Invoer	Uitvoer	Energie verbruikt voor oppompen
	Elektriciteits-bedrijven	Zelf-pro-ducten	Autonome producenten	Thermische	Windkracht	Hydraulische	Kernsplijt - stoffen				
1998	6 396	202	26	2 842	0,9	124	3 657	6 624	652	536	101
1999	6 517	194	24	2 723	1,1	124	3 888	6 735	755	684	126
2000	6 520	132	29	2 727	1,2	141	3 812	6 681	970	610	137
2001	6 196	114	31	2 534	2,8	136	3 667	6 340	1 318	559	135
2002	6 393	99	32	2 636	4,7	120	3 749	6 524	1 374	736	127
2003 December	7 187	128	44	2 962	11,1	126	4 259	7 358	1 128	538	132
2004 Januari	7 342	116	52	3 023	16,0	156	4 315	7 510	1 370	613	152
Februari	6 537	118	47	3 000	13,8	145	3 542	6 702	1 342	406	134
Maart	6 876	123	48	3 252	11,1	135	3 649	7 047	1 323	433	138
April	6 268	120	53	2 814	8,1	135	3 483	6 441	1 241	485	144
Mei	6 432	115	51	2 817	5,3	90	3 687	6 599	957	572	88
Juni	6 269	106	49	2 634	7,1	78	3 705	6 424	1 252	796	93
Juli	6 618	113	58	2 657	6,7	126	4 000	6 789	730	820	156
Augustus	6 203	94	59	2 626	7,3	134	3 588	6 356	1 258	761	157
September	6 253	127	57	2 929	13,4	130	3 365	6 437	1 251	519	153
Oktober	6 448	171	52	3 089	17,3	128	3 437	6 671	1 380	404	154
November	6 782	166	55	2 972	12,8	143	3 875	7 004	1 336	548	162
December	7 318	160	56	3 111	9,4	160	4 254	7 534	1 128	432	164

**Gas (in 1 000 m<sup>3</sup>) (2)**

	Cokesfabrieken: totale productie van gas bestemd voor directe leveringen aan industrie	Invoer	Uitvoer	Totaal beschikbaar
1998	31 614	1 442 161	71 813	1 401 962
1999	31 508	1 593 779	121 227	1 504 060
2000	30 012	1 814 082	241 678	1 602 416
2001	28 547	1 521 082	72 887	1 476 742
2002	28 317	1 634 576	153 352	1 509 541
2003 Maart	24 901	2 100 984	187 096	1 938 789
April	25 174	1 314 993	165 760	1 174 407
Mei	27 662	1 423 562	144 538	1 306 686
Juni	25 587	1 165 106	127 888	1 062 805
Juli	30 270	1 268 530	140 801	1 157 999
Augustus	27 373	1 122 537	114 370	1 035 540
September	13 884	1 087 647	103 077	998 454
Oktober	30 387	1 695 595	149 470	1 576 512
November	26 830	1 859 867	192 392	1 694 305
December	26 372	2 040 911	168 708	1 898 575
2004 Januari	26 659	1 806 168	243 528	1 589 299
Februari	24 891	1 738 874	187 796	1 575 969
Maart	28 634	1 953 556	163 130	1 819 060

(1) Bron: Administratie voor Energie, Bedrijfsfederatie der voortbrengers en verdelers van elektriciteit in België.

(2) Bron: Administratie voor Energie.

# NIET-PRODCOM - Waterdistributie

## Waterdistributie in volume en aantal aansluitingen

	Volumen opgevangen grondwater	Volumen oppervlaktewater behandeld met het oog op de verdeling	Volumen water ontvangen van andere maatschappijen	Totaal	Volumen water afgestaan aan andere maatschappijen	Verlies	Volumen beschikbaar voor de verdeling	Aantal gebruikte aansluitingen
	1 000 m <sup>3</sup>	1 000 m <sup>3</sup>	1 000 m <sup>3</sup>	1 000 m <sup>3</sup>	1 000 m <sup>3</sup>	1 000 m <sup>3</sup>	1 000 m <sup>3</sup>	x 1000
1998	40 285	21 595	24 635	<b>86 515</b>	19 476	7 242	<b>59 797</b>	3 971
1999	41 175	20 923	24 376	<b>86 473</b>	18 965	7 383	<b>60 125</b>	3 991
2000	41 456	20 623	24 196	<b>86 275</b>	18 815	7 278	<b>60 182</b>	4 034
2001	41 866	20 506	22 095	<b>84 467</b>	16 271	7 519	<b>60 676</b>	4 086
2002	40 367	20 680	20 633	<b>81 679</b>	14 743	7 321	<b>59 615</b>	4 123
2003	42 061	20 835	21 197	<b>84 093</b>	15 035	7 532	<b>61 526</b>	4 154
2004	40 510	21 131	20 463	<b>82 105</b>	14 393	7 448	<b>60 264</b>	4 168
2003 December	40 084	20 688	22 417	<b>83 189</b>	15 278	7 034	<b>60 877</b>	4 176
2004 Januari	42 319	21 327	20 903	<b>84 549</b>	14 579	7 585	<b>62 385</b>	4 153
Februari	37 442	20 182	18 591	<b>76 215</b>	13 539	6 878	<b>55 798</b>	4 155
Maart	40 813	21 149	21 122	<b>83 084</b>	14 134	8 239	<b>60 711</b>	4 159
April	42 405	21 115	21 231	<b>84 751</b>	15 290	7 730	<b>61 731</b>	4 161
Mei	43 127	21 685	22 243	<b>87 056</b>	15 606	7 633	<b>63 816</b>	4 162
Juni	40 598	21 093	20 075	<b>81 766</b>	14 505	7 863	<b>59 398</b>	4 172
Juli	39 687	20 752	19 581	<b>80 021</b>	14 049	7 132	<b>58 840</b>	4 172
Augustus	39 241	21 358	19 527	<b>80 126</b>	14 471	7 312	<b>58 343</b>	4 173
September	38 751	21 362	20 205	<b>80 318</b>	13 633	7 578	<b>59 107</b>	4 177
Oktober	40 366	21 396	20 255	<b>82 016</b>	13 931	8 044	<b>60 041</b>	4 175
November	41 355	20 834	20 814	<b>83 003</b>	14 270	6 699	<b>62 033</b>	4 176
December	40 018	21 321	21 013	<b>82 352</b>	14 705	6 679	<b>60 967</b>	4 184

# **Bouwnijverheid**

Gegevens van de ondernemingen  
met 10 personen en meer

# Bouwnijverheid - Tewerkstelling, uren

## Aantal ondernemingen, tewerkstelling en gepresteerde uren per activiteit

Juli 2004

NACE code	Activiteit	Aantal ondernemingen	Tewerkstelling						
			Aantal bedienden	Aantal arbeiders			Aantal gepresteerde uren (1)		
				Gebouwen	Grond-, water- en wegebouw	Voltooiing	Gebouwen	Grond-, water- en wegebouw	Voltooiing
<b>45</b>	<b>BOUWNIJVERHEID</b>	<b>3 491</b>	<b>22 580</b>	<b>39 429</b>	<b>23 142</b>	<b>34 220</b>	<b>2 572 468</b>	<b>1 720 156</b>	<b>3 363 655</b>
45.1	Het bouwrijp maken van terreinen	119	337	698	1 851	-	41 119	145 651	-
45.11	Slopen van gebouwen; grondverzet	106	298	698	1 649	-	41 119	125 030	-
45.12	Proefboren en boren	13	39	-	202	-	-	20 621	-
<b>45.2</b>	<b>Burgerlijke en utiliteitsbouw; weg- en waterbouw</b>	<b>1 781</b>	<b>12 671</b>	<b>37 941</b>	<b>21 118</b>	<b>850</b>	<b>2 436 454</b>	<b>1 562 140</b>	<b>54 821</b>
45.21	Algemene bouwkundige en civieltechnische werken	1 114	8 559	31 005	7 977	792	1 942 545	547 728	50 248
45.22	Dakbedekking en bouw van dakconstructies	194	501	3 571	-	46	217 285	-	3 906
45.23	Bouw van autowegen en andere wegen, vliegvelden en sportfaciliteiten	278	1 894	156	9 667	3	8 067	660 235	280
45.24	Waterbouw	37	1 108	93	2 354	5	4 602	246 953	359
45.25	Overige gespecialiseerde werkzaamheden in de bouw	158	609	3 116	1 120	4	263 955	107 224	28
<b>45.3</b>	<b>Bouwinstallatie</b>	<b>758</b>	<b>6 549</b>	<b>128</b>	<b>162</b>	<b>18 042</b>	<b>16 464</b>	<b>10 352</b>	<b>2 053 787</b>
45.31	Elektrische installatie	366	3 861	106	18	8 604	15 300	976	1 176 843
45.32	Isolatiewerkzaamheden	40	339	-	-	1 923	-	-	204 800
45.33	Loodgieterswerk	325	1 936	22	7	6 522	1 164	380	578 643
45.34	Overige bouwinstallatie	27	413	-	137	993	-	8 996	93 501
<b>45.4</b>	<b>Afwerking van gebouwen</b>	<b>810</b>	<b>2 902</b>	<b>164</b>	<b>-</b>	<b>15 266</b>	<b>11 742</b>	<b>-</b>	<b>1 240 402</b>
45.41	Stukadoorswerk	74	195	15	-	1 755	2 352	-	110 939
45.42	Schrijnwerk	346	1 559	119	-	5 825	7 107	-	526 337
45.43	Vloerafwerking en wandbekleding	127	404	5	-	2 097	188	-	155 436
45.44	Schilderen en glaszetten	222	604	18	-	4 935	1 647	-	396 361
45.45	Overige werkzaamheden in verband met de afwerking van gebouwen	41	140	7	-	654	448	-	51 329
<b>45.5</b>	<b>Verhuur van machines voor de bouwnijverheid met bedieningspersoneel</b>	<b>23</b>	<b>121</b>	<b>498</b>	<b>11</b>	<b>62</b>	<b>66 689</b>	<b>2 013</b>	<b>14 645</b>

(1) Vanaf januari 1999, uren gepresteerd door de werknemers (bedienden en arbeiders).



# Bouwnijverheid - Tewerkstelling, uren

## Aantal ondernemingen, tewerkstelling en gepresteerde uren per activiteit

Augustus 2004

NACE code	Activiteit	Aantal ondernemingen	Aantal bedienden	Tewerkstelling			Aantal gepresteerde uren (1)		
				Aantal arbeiders			Gebouwen	Grond-, water- en wegebouw	Voltooiing
				Gebouwen	Grond-, water- en wegebouw	Voltooiing			
<b>45</b>	<b>BOUWNIJVERHEID</b>	<b>3 486</b>	<b>22 682</b>	<b>40 017</b>	<b>23 362</b>	<b>34 616</b>	<b>5 603 516</b>	<b>3 508 722</b>	<b>5 291 988</b>
45.1	Het bouwrijp maken van terreinen	119	341	700	1 878	-	93 600	278 417	-
45.11	Slopen van gebouwen; grondverzet	106	303	700	1 669	-	93 600	250 018	-
45.12	Proefboren en boren	13	38	-	209	-	-	28 399	-
<b>45.2</b>	<b>Burgerlijke en utiliteitsbouw; weg- en waterbouw</b>	<b>1 777</b>	<b>12 788</b>	<b>38 524</b>	<b>21 312</b>	<b>861</b>	<b>5 394 942</b>	<b>3 202 050</b>	<b>142 801</b>
45.21	Algemene bouwkundige en civieltechnische werken	1 112	8 651	31 498	8 023	792	4 515 968	1 111 868	122 509
45.22	Dakbedekking en bouw van dakconstructies	194	494	3 628	-	46	443 020	-	5 568
45.23	Bouw van autowegen en andere wegen, vliegvelden en sportfaciliteiten	276	1 904	166	9 703	3	23 277	1 482 070	10 013
45.24	Waterbouw	37	1 122	67	2 440	7	9 873	446 725	1 025
45.25	Overige gespecialiseerde werkzaamheden in de bouw	158	617	3 165	1 146	13	402 804	161 387	3 686
<b>45.3</b>	<b>Bouwinstallatie</b>	<b>758</b>	<b>6 512</b>	<b>130</b>	<b>161</b>	<b>18 181</b>	<b>22 919</b>	<b>27 143</b>	<b>2 938 568</b>
45.31	Elektrische installatie	365	3 828	107	19	8 651	19 533	2 300	1 471 028
45.32	Isolatiwerkzaamheden	40	340	-	-	1 961	-	-	236 620
45.33	Loodgieterswerk	326	1 934	23	7	6 572	3 386	991	1 063 743
45.34	Overige bouwinstallatie	27	410	-	135	997	-	23 852	167 177
<b>45.4</b>	<b>Afwerking van gebouwen</b>	<b>809</b>	<b>2 919</b>	<b>164</b>	<b>-</b>	<b>15 511</b>	<b>22 859</b>	<b>-</b>	<b>2 197 670</b>
45.41	Stukadoorswerk	74	196	14	-	1 774	2 256	-	213 093
45.42	Schrijnwerk	347	1 582	117	-	5 988	17 260	-	953 792
45.43	Vloerafwerking en wandbekleding	126	405	6	-	2 112	651	-	295 856
45.44	Schilderen en glaszetten	221	598	20	-	4 976	2 420	-	640 951
45.45	Overige werkzaamheden in verband met de afwerking van gebouwen	41	138	7	-	661	272	-	93 978
<b>45.5</b>	<b>Verhuur van machines voor de bouwnijverheid met bedieningspersoneel</b>	<b>23</b>	<b>122</b>	<b>499</b>	<b>11</b>	<b>63</b>	<b>69 196</b>	<b>1 112</b>	<b>12 949</b>

(1) Vanaf januari 1999, uren gepresteerd door de werknemers (bedienden en arbeiders).

# Bouwnijverheid - Tewerkstelling, uren

## Aantal ondernemingen, tewerkstelling en gepresteerde uren per activiteit

September 2004

NACE code	Activiteit	Aantal ondernemingen	Tewerkstelling						
			Aantal bedienden	Aantal arbeiders			Aantal gepresteerde uren (1)		
				Gebouwen	Grond-, water- en wegebouw	Voltooiing	Gebouwen	Grond-, water- en wegebouw	Voltooiing
<b>45</b>	<b>BOUWNIJVERHEID</b>	<b>3 480</b>	<b>22 738</b>	<b>39 992</b>	<b>23 382</b>	<b>34 540</b>	<b>6 475 081</b>	<b>4 004 745</b>	<b>6 231 540</b>
45.1	Het bouwrijp maken van terreinen	119	338	693	1 874	-	109 352	312 559	-
45.11	Slopen van gebouwen; grondverzet	106	301	693	1 660	-	109 352	282 654	-
45.12	Proefboren en boren	13	37	-	214	-	-	29 905	-
<b>45.2</b>	<b>Burgerlijke en utiliteitsbouw; weg- en waterbouw</b>	<b>1 774</b>	<b>12 824</b>	<b>38 509</b>	<b>21 339</b>	<b>841</b>	<b>6 227 308</b>	<b>3 662 198</b>	<b>143 815</b>
45.21	Algemene bouwkundige en civieltechnische werken	1 110	8 690	31 453	8 034	770	5 213 369	1 291 878	133 775
45.22	Dakbedekking en bouw van dakconstructies	193	501	3 648	-	46	527 642	-	7 653
45.23	Bouw van autowegen en andere wegen, vliegvelden en sportfaciliteiten	276	1 908	166	9 724	3	24 978	1 683 414	375
45.24	Waterbouw	37	1 111	85	2 415	8	12 981	499 142	1 141
45.25	Overige gespecialiseerde werkzaamheden in de bouw	158	614	3 157	1 166	14	448 338	187 764	871
<b>45.3</b>	<b>Bouwinstallatie</b>	<b>757</b>	<b>6 523</b>	<b>135</b>	<b>158</b>	<b>18 181</b>	<b>25 102</b>	<b>28 656</b>	<b>3 474 169</b>
45.31	Elektrische installatie	364	3 819	108	18	8 686	20 762	3 016	1 749 364
45.32	Isolatiwerkzaamheden	40	342	-	-	1 943	-	-	303 906
45.33	Loodgieterswerk	326	1 956	27	7	6 570	4 340	1 176	1 229 013
45.34	Overige bouwinstallatie	27	406	-	133	982	-	24 464	191 886
<b>45.4</b>	<b>Afwerking van gebouwen</b>	<b>807</b>	<b>2 933</b>	<b>167</b>	<b>-</b>	<b>15 454</b>	<b>25 450</b>	<b>-</b>	<b>2 598 112</b>
45.41	Stukadoorswerk	74	198	15	-	1 783	2 168	-	258 623
45.42	Schrijnwerk	345	1 588	118	-	5 924	19 216	-	1 112 237
45.43	Vloerafwerking en wandbekleding	126	410	7	-	2 134	791	-	345 976
45.44	Schilderen en glaszetten	221	599	20	-	4 942	2 318	-	768 566
45.45	Overige werkzaamheden in verband met de afwerking van gebouwen	41	138	7	-	671	957	-	112 710
<b>45.5</b>	<b>Verhuur van machines voor de bouwnijverheid met bedieningspersoneel</b>	<b>23</b>	<b>120</b>	<b>488</b>	<b>11</b>	<b>64</b>	<b>87 869</b>	<b>1 332</b>	<b>15 444</b>

(1) Vanaf januari 1999, uren gepresteerd door de werknemers (bedienden en arbeiders).

# Bouwnijverheid - Tewerkstelling, uren

## Aantal ondernemingen, tewerkstelling en gepresteerde uren per activiteit

Oktober 2004

NACE code	Activiteit	Aantal ondernemingen	Aantal bedienden	Tewerkstelling			Aantal gepresteerde uren (1)		
				Aantal arbeiders			Gebouwen	Grond-, water- en wegebouw	Voltooiing
				Gebouwen	Grond-, water- en wegebouw	Voltooiing			
<b>45</b>	<b>BOUWNIJVERHEID</b>	<b>3 473</b>	<b>22 772</b>	<b>39 736</b>	<b>23 159</b>	<b>34 352</b>	<b>6 193 864</b>	<b>3 826 311</b>	<b>5 989 572</b>
45.1	Het bouwrijp maken van terreinen	118	337	575	1 852	-	88 074	298 648	-
45.11	Slopen van gebouwen; grondverzet	105	300	575	1 637	-	88 074	266 776	-
45.12	Proefboren en boren	13	37	-	215	-	-	31 872	-
<b>45.2</b>	<b>Burgerlijke en utiliteitsbouw; weg- en waterbouw</b>	<b>1 769</b>	<b>12 829</b>	<b>38 368</b>	<b>21 141</b>	<b>825</b>	<b>5 968 940</b>	<b>3 498 150</b>	<b>132 399</b>
45.21	Algemene bouwkundige en civieltechnische werken	1 108	8 709	31 367	7 955	754	4 971 032	1 244 226	122 950
45.22	Dakbedekking en bouw van dakconstructies	193	509	3 601	-	48	512 176	-	7 259
45.23	Bouw van autowegen en andere wegen, vliegvelden en sportfaciliteiten	274	1 903	171	9 704	3	23 206	1 597 840	401
45.24	Waterbouw	37	1 098	85	2 327	7	12 668	478 303	985
45.25	Overige gespecialiseerde werkzaamheden in de bouw	157	610	3 144	1 155	13	449 858	177 781	804
<b>45.3</b>	<b>Bouwinstallatie</b>	<b>757</b>	<b>6 531</b>	<b>139</b>	<b>155</b>	<b>18 080</b>	<b>24 407</b>	<b>27 914</b>	<b>3 366 520</b>
45.31	Elektrische installatie	364	3 834	112	18	8 607	19 927	2 936	1 680 605
45.32	Isolatiwerkzaamheden	40	351	2	-	1 960	504	-	311 706
45.33	Loodgieterswerk	326	1 947	25	7	6 538	3 976	1 165	1 188 350
45.34	Overige bouwinstallatie	27	399	-	130	975	-	23 813	185 859
<b>45.4</b>	<b>Afwerking van gebouwen</b>	<b>806</b>	<b>2 955</b>	<b>172</b>	<b>-</b>	<b>15 384</b>	<b>24 706</b>	<b>-</b>	<b>2 474 688</b>
45.41	Stukadoorswerk	74	200	15	-	1 787	1 616	-	242 961
45.42	Schrijnwerk	345	1 604	124	-	5 927	18 943	-	1 072 397
45.43	Vloerafwerking en wandbekleding	125	404	7	-	2 103	855	-	320 837
45.44	Schilderen en glaszetten	221	608	19	-	4 895	2 369	-	729 329
45.45	Overige werkzaamheden in verband met de afwerking van gebouwen	41	139	7	-	672	923	-	109 164
<b>45.5</b>	<b>Verhuur van machines voor de bouwnijverheid met bedieningspersoneel</b>	<b>23</b>	<b>120</b>	<b>482</b>	<b>11</b>	<b>63</b>	<b>87 737</b>	<b>1 599</b>	<b>15 965</b>

(1) Vanaf januari 1999, uren gepresteerd door de werknemers (bedienden en arbeiders).

# Bouwnijverheid - Tewerkstelling, uren

## Aantal ondernemingen, tewerkstelling en gepresteerde uren per activiteit

November 2004

NACE code	Activiteit	Aantal ondernemingen	Tewerkstelling						
			Aantal bedienden	Aantal arbeiders			Aantal gepresteerde uren (1)		
				Gebouwen	Grond-, water- en wegebouw	Voltooiing	Gebouwen	Grond-, water- en wegebouw	Voltooiing
<b>45</b>	<b>BOUWNIJVERHEID</b>	<b>3 468</b>	<b>22 721</b>	<b>39 575</b>	<b>23 075</b>	<b>34 212</b>	<b>5 389 028</b>	<b>3 307 703</b>	<b>5 353 387</b>
45.1	Het bouwrijp maken van terreinen	118	345	559	1 846	-	79 133	263 988	-
45.11	Slopen van gebouwen; grondverzet	105	309	559	1 634	-	79 133	236 430	-
45.12	Proefboren en boren	13	36	-	212	-	-	27 558	-
<b>45.2</b>	<b>Burgerlijke en utiliteitsbouw; weg- en waterbouw</b>	<b>1 768</b>	<b>12 800</b>	<b>38 247</b>	<b>21 062</b>	<b>778</b>	<b>5 188 935</b>	<b>3 019 515</b>	<b>113 851</b>
45.21	Algemene bouwkundige en civieltechnische werken	1 107	8 687	31 254	7 917	706	4 310 921	1 084 455	105 107
45.22	Dakbedekking en bouw van dakconstructies	193	497	3 589	-	48	439 270	-	6 684
45.23	Bouw van autowegen en andere wegen, vliegvelden en sportfaciliteiten	273	1 913	167	9 652	3	20 046	1 353 449	383
45.24	Waterbouw	37	1 086	82	2 342	8	9 112	423 366	917
45.25	Overige gespecialiseerde werkzaamheden in de bouw	158	617	3 155	1 151	13	409 586	158 245	760
<b>45.3</b>	<b>Bouwinstallatie</b>	<b>756</b>	<b>6 514</b>	<b>135</b>	<b>158</b>	<b>18 078</b>	<b>23 590</b>	<b>23 216</b>	<b>3 024 296</b>
45.31	Elektrische installatie	364	3 817	108	18	8 655	19 687	2 400	1 534 490
45.32	Isolatiwerkzaamheden	40	352	2	-	1 920	456	-	259 614
45.33	Loodgieterswerk	325	1 944	25	7	6 527	3 447	1 014	1 066 331
45.34	Overige bouwinstallatie	27	401	-	133	976	-	19 802	163 861
<b>45.4</b>	<b>Afwerking van gebouwen</b>	<b>804</b>	<b>2 945</b>	<b>163</b>	<b>-</b>	<b>15 292</b>	<b>20 516</b>	<b>-</b>	<b>2 199 126</b>
45.41	Stukadoorswerk	74	197	16	-	1 766	1 392	-	214 973
45.42	Schrijnwerk	345	1 601	116	-	5 935	16 161	-	973 792
45.43	Vloerafwerking en wandbekleding	123	403	7	-	2 075	739	-	285 779
45.44	Schilderen en glaszetten	221	602	17	-	4 852	1 427	-	631 374
45.45	Overige werkzaamheden in verband met de afwerking van gebouwen	41	142	7	-	664	797	-	93 208
<b>45.5</b>	<b>Verhuur van machines voor de bouwnijverheid met bedieningspersoneel</b>	<b>22</b>	<b>117</b>	<b>471</b>	<b>9</b>	<b>64</b>	<b>76 854</b>	<b>984</b>	<b>16 114</b>

(1) Vanaf januari 1999, uren gepresteerd door de werknemers (bedienden en arbeiders).

# Bouwnijverheid - Tewerkstelling, uren

## Aantal ondernemingen, tewerkstelling en gepresteerde uren per activiteit

December 2004

NACE code	Activiteit	Aantal ondernemingen	Tewerkstelling						
			Aantal bedienden	Aantal arbeiders			Aantal gepresteerde uren (1)		
				Gebouwen	Grond-, water- en wegebouw	Voltooiing	Gebouwen	Grond-, water- en wegebouw	Voltooiing
<b>45</b>	<b>BOUWNIJVERHEID</b>	<b>3 461</b>	<b>22 710</b>	<b>39 386</b>	<b>23 045</b>	<b>33 986</b>	<b>4 580 280</b>	<b>2 884 388</b>	<b>4 797 955</b>
45.1	Het bouwrijp maken van terreinen	118	340	561	1 837	-	68 026	226 301	-
45.11	Slopen van gebouwen; grondverzet	105	301	561	1 626	-	68 026	203 754	-
45.12	Proefboren en boren	13	39	-	211	-	-	22 547	-
<b>45.2</b>	<b>Burgerlijke en utiliteitsbouw; weg- en waterbouw</b>	<b>1 762</b>	<b>12 785</b>	<b>38 054</b>	<b>21 046</b>	<b>779</b>	<b>4 404 402</b>	<b>2 638 826</b>	<b>102 602</b>
45.21	Algemene bouwkundige en civieltechnische werken	1 103	8 681	31 115	7 899	697	3 659 793	945 644	92 848
45.22	Dakbedekking en bouw van dakconstructies	193	495	3 558	-	45	374 096	-	5 530
45.23	Bouw van autowegen en andere wegen, vliegvelden en sportfaciliteiten	272	1 900	164	9 614	3	17 514	1 174 382	329
45.24	Waterbouw	37	1 087	85	2 372	21	9 293	378 065	3 319
45.25	Overige gespecialiseerde werkzaamheden in de bouw	157	622	3 132	1 161	13	343 706	140 735	576
<b>45.3</b>	<b>Bouwinstallatie</b>	<b>756</b>	<b>6 527</b>	<b>137</b>	<b>153</b>	<b>17 993</b>	<b>22 292</b>	<b>18 257</b>	<b>2 774 674</b>
45.31	Elektrische installatie	364	3 818	111	17	8 646	18 625	1 880	1 421 301
45.32	Isolatiwerkzaamheden	40	361	2	-	1 908	408	-	255 299
45.33	Loodgieterswerk	325	1 947	24	7	6 461	3 259	688	951 429
45.34	Overige bouwinstallatie	27	401	-	129	972	-	15 689	146 645
<b>45.4</b>	<b>Afwerking van gebouwen</b>	<b>803</b>	<b>2 941</b>	<b>163</b>	<b>-</b>	<b>15 150</b>	<b>17 431</b>	<b>-</b>	<b>1 905 191</b>
45.41	Stukadoorswerk	74	199	15	-	1 755	1 648	-	178 551
45.42	Schrijnwerk	345	1 603	117	-	5 903	13 136	-	868 709
45.43	Vloerafwerking en wandbekleding	123	400	7	-	2 065	545	-	252 099
45.44	Schilderen en glaszetten	220	597	17	-	4 768	1 427	-	525 836
45.45	Overige werkzaamheden in verband met de afwerking van gebouwen	41	142	7	-	659	675	-	79 996
<b>45.5</b>	<b>Verhuur van machines voor de bouwnijverheid met bedieningspersoneel</b>	<b>22</b>	<b>117</b>	<b>471</b>	<b>9</b>	<b>64</b>	<b>68 129</b>	<b>1 004</b>	<b>15 488</b>

(1) Vanaf januari 1999, uren gepresteerd door de werknemers (bedienden en arbeiders).

# Bouwnijverheid - Lonen

## Lonen en wedden van het kwartaal per activiteit (in 1 000 €)

NACE code	Activiteit	2003		2004			
		3de kwartaal	4de kwartaal	1ste kwartaal	2de kwartaal	3de kwartaal	4de kwartaal
<b>45</b>	<b>BOUWNIJVERHEID</b>	<b>602 514</b>	<b>694 737</b>	<b>641 237</b>	<b>719 755</b>	<b>597 398</b>	<b>701 743</b>
<b>45.1</b>	<b>Het bouwrijp maken van terreinen</b>	<b>14 035</b>	<b>15 878</b>	<b>15 384</b>	<b>16 650</b>	<b>13 625</b>	<b>14 854</b>
45.11	Slopen van gebouwen; grondverzet	12 967	14 589	13 883	15 085	12 419	13 483
45.12	Proefboren en boren	1 068	1 288	1 501	1 565	1 205	1 412
<b>45.2</b>	<b>Burgerlijke en utiliteitsbouw; weg- en waterbouw</b>	<b>367 295</b>	<b>419 358</b>	<b>378 181</b>	<b>438 347</b>	<b>359 791</b>	<b>420 188</b>
45.21	Algemene bouwkundige en civieltechnische werken	240 884	278 110	251 357	289 201	235 837	279 108
45.22	Dakbedekking en bouw van dakconstructies	17 504	19 979	17 738	21 113	17 027	20 079
45.23	Bouw van autowegen en andere wegen, vliegvelden en sportfaciliteiten	59 300	65 995	56 602	69 540	58 920	68 982
45.24	Waterbouw	25 241	29 153	27 771	30 728	24 416	27 073
45.25	Overige gespecialiseerde werkzaamheden in de bouw	24 365	26 121	24 713	27 766	23 591	26 622
<b>45.3</b>	<b>Bouwinstallatie</b>	<b>132 482</b>	<b>158 190</b>	<b>150 975</b>	<b>158 838</b>	<b>133 968</b>	<b>163 398</b>
45.31	Elektrische installatie	70 438	83 781	79 043	82 623	70 143	85 626
45.32	Isolatiwerkzaamheden	12 340	13 859	14 424	14 147	12 706	15 370
45.33	Loodgieterswerk	41 700	50 676	48 269	52 360	42 626	52 197
45.34	Overige bouwinstallatie	8 005	9 873	9 238	9 708	8 493	10 205
<b>45.4</b>	<b>Afwerking van gebouwen</b>	<b>84 403</b>	<b>95 843</b>	<b>92 228</b>	<b>101 084</b>	<b>85 893</b>	<b>98 257</b>
45.41	Stukadoorswerk	7 716	8 691	8 599	9 527	7 874	8 939
45.42	Schrijnwerk	35 873	42 186	42 223	43 897	37 363	44 467
45.43	Vloerafwerking en wandbekleding	11 029	12 559	11 963	13 413	11 102	12 851
45.44	Schilderen en glaszetten	25 657	27 644	25 384	29 588	25 416	27 297
45.45	Overige werkzaamheden in verband met de afwerking van gebouwen	4 128	4 764	4 059	4 659	3 923	4 575
<b>45.5</b>	<b>Verhuur van machines voor de bouwnijverheid met bedieningspersoneel</b>	<b>4 299</b>	<b>5 468</b>	<b>4 469</b>	<b>4 836</b>	<b>4 122</b>	<b>5 045</b>

# Bouwnijverheid - Bestellingen per subsector

## Nieuwe bestellingen per subsector en per activiteit (in 1 000 €)

Juli 2004

NACE code	Activiteit	Gebouwen	Grond- water- en wegebouw	Voltooiing	Totaal
<b>45</b>	<b>BOUWNIJVERHEID</b>	<b>379 493</b>	<b>308 196</b>	<b>282 112</b>	<b>969 801</b>
<b>45.1</b>	<b>Het bouwrijp maken van terreinen</b>	<b>3 975</b>	<b>21 733</b>	<b>-</b>	<b>25 708</b>
45.11	Slopen van gebouwen; grondverzet	3 975	18 561	-	22 536
45.12	Proefboren en boren	-	3 172	-	3 172
<b>45.2</b>	<b>Burgerlijke en utiliteitsbouw; weg- en waterbouw</b>	<b>369 850</b>	<b>285 244</b>	<b>11 279</b>	<b>666 374</b>
45.21	Algemene bouwkundige en civieltechnische werken	330 068	158 610	11 032	499 710
45.22	Dakbedekking en bouw van dakconstructies	19 509	-	161	19 671
45.23	Bouw van autowegen en andere wegen, vliegvelden en sportfaciliteiten	440	99 151	20	99 610
45.24	Waterbouw	701	14 331	32	15 065
45.25	Overige gespecialiseerde werkzaamheden in de bouw	19 132	13 152	35	32 318
<b>45.3</b>	<b>Bouwinstallatie</b>	<b>666</b>	<b>1 092</b>	<b>164 623</b>	<b>166 381</b>
45.31	Elektrische installatie	567	555	92 338	93 460
45.32	Isolatiwerkzaamheden	-	-	12 259	12 259
45.33	Loodgieterswerk	99	34	47 926	48 059
45.34	Overige bouwinstallatie	-	503	12 100	12 603
<b>45.4</b>	<b>Afwerking van gebouwen</b>	<b>936</b>	<b>-</b>	<b>103 058</b>	<b>103 994</b>
45.41	Stukadoorswerk	226	-	9 596	9 822
45.42	Schrijnwerk	652	-	43 726	44 379
45.43	Vloerafwerking en wandbekleding	39	-	19 262	19 301
45.44	Schilderen en glaszetten	19	-	23 827	23 846
45.45	Overige werkzaamheden in verband met de afwerking van gebouwen	-	-	6 647	6 647
<b>45.5</b>	<b>Verhuur van machines voor de bouwnijverheid met bedieningspersoneel</b>	<b>4 065</b>	<b>126</b>	<b>3 153</b>	<b>7 344</b>

## Bouwnijverheid - Bestellingen per subsector

### Nieuwe bestellingen per subsector en per activiteit (in 1 000 €)

*Augustus 2004*

NACE code	Activiteit	Gebouwen	Grond- water- en wegebouw	Voltooiing	Totaal
<b>45</b>	<b>BOUWNIJVERHEID</b>	<b>527 119</b>	<b>252 602</b>	<b>365 519</b>	<b>1 145 240</b>
<b>45.1</b>	<b>Het bouwrijp maken van terreinen</b>	<b>7 789</b>	<b>26 709</b>	<b>-</b>	<b>34 497</b>
45.11	Slopen van gebouwen; grondverzet	7 789	24 667	-	32 455
45.12	Proefboren en boren	-	2 042	-	2 042
<b>45.2</b>	<b>Burgerlijke en utiliteitsbouw; weg- en waterbouw</b>	<b>510 783</b>	<b>224 230</b>	<b>11 454</b>	<b>746 466</b>
45.21	Algemene bouwkundige en civieltechnische werken	445 362	91 136	10 877	547 376
45.22	Dakbedekking en bouw van dakconstructies	30 419	-	436	30 855
45.23	Bouw van autowegen en andere wegen, vliegvelden en sportfaciliteiten	707	101 622	23	102 351
45.24	Waterbouw	4	18 183	47	18 234
45.25	Overige gespecialiseerde werkzaamheden in de bouw	34 291	13 289	71	47 651
<b>45.3</b>	<b>Bouwinstallatie</b>	<b>1 146</b>	<b>1 497</b>	<b>215 275</b>	<b>217 918</b>
45.31	Elektrische installatie	1 095	188	108 064	109 347
45.32	Isolatiwerkzaamheden	-	-	13 304	13 304
45.33	Loodgieterswerk	51	125	80 127	80 304
45.34	Overige bouwinstallatie	-	1 184	13 780	14 964
<b>45.4</b>	<b>Afwerking van gebouwen</b>	<b>1 603</b>	<b>-</b>	<b>133 949</b>	<b>135 552</b>
45.41	Stukadoorswerk	85	-	12 859	12 944
45.42	Schrijnwerk	1 211	-	60 135	61 346
45.43	Vloerafwerking en wandbekleding	42	-	24 966	25 008
45.44	Schilderen en glaszetten	190	-	29 509	29 699
45.45	Overige werkzaamheden in verband met de afwerking van gebouwen	75	-	6 479	6 555
<b>45.5</b>	<b>Verhuur van machines voor de bouwnijverheid met bedieningspersoneel</b>	<b>5 799</b>	<b>166</b>	<b>4 842</b>	<b>10 807</b>



# Bouwnijverheid - Bestellingen per subsector

## Nieuwe bestellingen per subsector en per activiteit (in 1 000 €)

September 2004

NACE code	Activiteit	Gebouwen	Grond- water- en wegebouw	Voltooiing	Totaal
<b>45</b>	<b>BOUWNIJVERHEID</b>	<b>609 921</b>	<b>315 130</b>	<b>420 643</b>	<b>1 345 694</b>
<b>45.1</b>	<b>Het bouwrijp maken van terreinen</b>	<b>9 393</b>	<b>33 049</b>	-	<b>42 442</b>
45.11	Slopen van gebouwen; grondverzet	9 393	30 461	-	39 854
45.12	Proefboren en boren	-	2 588	-	2 588
<b>45.2</b>	<b>Burgerlijke en utiliteitsbouw; weg- en waterbouw</b>	<b>591 308</b>	<b>280 097</b>	<b>10 126</b>	<b>881 531</b>
45.21	Algemene bouwkundige en civieltechnische werken	517 128	137 383	9 101	663 612
45.22	Dakbedekking en bouw van dakconstructies	36 002	-	799	36 801
45.23	Bouw van autowegen en andere wegen, vliegvelden en sportfaciliteiten	1 300	109 779	167	111 246
45.24	Waterbouw	535	19 359	25	19 919
45.25	Overige gespecialiseerde werkzaamheden in de bouw	36 343	13 577	33	49 952
<b>45.3</b>	<b>Bouwinstallatie</b>	<b>912</b>	<b>1 852</b>	<b>237 394</b>	<b>240 159</b>
45.31	Elektrische installatie	663	627	122 147	123 436
45.32	Isolatiwerkzaamheden	-	-	14 887	14 887
45.33	Loodgieterswerk	249	122	85 315	85 686
45.34	Overige bouwinstallatie	-	1 103	15 046	16 149
<b>45.4</b>	<b>Afwerking van gebouwen</b>	<b>2 099</b>	-	<b>168 569</b>	<b>170 668</b>
45.41	Stukadoorswerk	306	-	16 569	16 875
45.42	Schrijnwerk	1 486	-	78 088	79 574
45.43	Vloerafwerking en wandbekleding	91	-	29 484	29 575
45.44	Schilderen en glaszetten	103	-	35 351	35 454
45.45	Overige werkzaamheden in verband met de afwerking van gebouwen	113	-	9 076	9 189
<b>45.5</b>	<b>Verhuur van machines voor de bouwnijverheid met bedieningspersoneel</b>	<b>6 209</b>	<b>132</b>	<b>4 553</b>	<b>10 894</b>

## Bouwnijverheid - Bestellingen per subsector

### Nieuwe bestellingen per subsector en per activiteit (in 1 000 €)

*Oktober 2004*

NACE code	Activiteit	Gebouwen	Grond- water- en wegebouw	Voltooiing	Totaal
<b>45</b>	<b>BOUWNIJVERHEID</b>	<b>519 222</b>	<b>230 357</b>	<b>415 878</b>	<b>1 165 457</b>
<b>45.1</b>	<b>Het bouwrijp maken van terreinen</b>	<b>7 018</b>	<b>29 499</b>	-	<b>36 517</b>
45.11	Slopen van gebouwen; grondverzet	6 964	26 315	-	<b>33 279</b>
45.12	Proefboren en boren	54	3 184	-	<b>3 238</b>
<b>45.2</b>	<b>Burgerlijke en utiliteitsbouw; weg- en waterbouw</b>	<b>503 296</b>	<b>199 263</b>	<b>13 393</b>	<b>715 952</b>
45.21	Algemene bouwkundige en civieltechnische werken	429 929	71 596	12 654	<b>514 179</b>
45.22	Dakbedekking en bouw van dakconstructies	35 727	-	601	<b>36 328</b>
45.23	Bouw van autowegen en andere wegen, vliegvelden en sportfaciliteiten	1 395	104 993	36	<b>106 424</b>
45.24	Waterbouw	1 601	11 151	32	<b>12 784</b>
45.25	Overige gespecialiseerde werkzaamheden in de bouw	34 645	11 523	70	<b>46 237</b>
<b>45.3</b>	<b>Bouwinstallatie</b>	<b>1 126</b>	<b>1 595</b>	<b>234 512</b>	<b>237 233</b>
45.31	Elektrische installatie	885	455	109 207	<b>110 547</b>
45.32	Isolatiwerkzaamheden	-	-	13 178	<b>13 178</b>
45.33	Loodgieterswerk	241	101	95 325	<b>95 666</b>
45.34	Overige bouwinstallatie	-	1 039	16 803	<b>17 842</b>
<b>45.4</b>	<b>Afwerking van gebouwen</b>	<b>2 224</b>	-	<b>164 498</b>	<b>166 722</b>
45.41	Stukadoorswerk	69	-	16 528	<b>16 597</b>
45.42	Schrijnwerk	1 946	-	76 958	<b>78 905</b>
45.43	Vloerafwerking en wandbekleding	29	-	29 654	<b>29 683</b>
45.44	Schilderen en glaszetten	76	-	33 319	<b>33 395</b>
45.45	Overige werkzaamheden in verband met de afwerking van gebouwen	103	-	8 039	<b>8 142</b>
<b>45.5</b>	<b>Verhuur van machines voor de bouwnijverheid met bedieningspersoneel</b>	<b>5 557</b>	-	<b>3 476</b>	<b>9 033</b>

# Bouwnijverheid - Bestellingen per subsector

## Nieuwe bestellingen per subsector en per activiteit (in 1 000 €)

November 2004

NACE code	Activiteit	Gebouwen	Grond- water- en wegebouw	Voltooiing	Totaal
<b>45</b>	<b>BOUWNIJVERHEID</b>	<b>581 940</b>	<b>245 280</b>	<b>388 888</b>	<b>1 216 108</b>
<b>45.1</b>	<b>Het bouwrijp maken van terreinen</b>	<b>6 436</b>	<b>27 768</b>	<b>-</b>	<b>34 204</b>
45.11	Slopen van gebouwen; grondverzet	6 419	25 953	-	32 372
45.12	Proefboren en boren	17	1 815	-	1 832
<b>45.2</b>	<b>Burgerlijke en utiliteitsbouw; weg- en waterbouw</b>	<b>566 302</b>	<b>215 335</b>	<b>10 490</b>	<b>792 126</b>
45.21	Algemene bouwkundige en civieltechnische werken	469 311	66 236	9 977	545 524
45.22	Dakbedekking en bouw van dakconstructies	35 912	-	442	36 354
45.23	Bouw van autowegen en andere wegen, vliegvelden en sportfaciliteiten	22 645	112 023	29	134 696
45.24	Waterbouw	1 757	23 735	4	25 496
45.25	Overige gespecialiseerde werkzaamheden in de bouw	36 678	13 341	38	50 056
<b>45.3</b>	<b>Bouwinstallatie</b>	<b>879</b>	<b>2 057</b>	<b>216 268</b>	<b>219 204</b>
45.31	Elektrische installatie	649	975	107 276	108 900
45.32	Isolatiwerkzaamheden	-	-	14 902	14 902
45.33	Loodgieterswerk	230	159	81 678	82 066
45.34	Overige bouwinstallatie	-	924	12 412	13 336
<b>45.4</b>	<b>Afwerking van gebouwen</b>	<b>2 821</b>	<b>-</b>	<b>158 063</b>	<b>160 883</b>
45.41	Stukadoorswerk	69	-	13 353	13 422
45.42	Schrijnwerk	2 559	-	76 008	78 567
45.43	Vloerafwerking en wandbekleding	51	-	27 855	27 905
45.44	Schilderen en glaszetten	63	-	34 247	34 310
45.45	Overige werkzaamheden in verband met de afwerking van gebouwen	79	-	6 601	6 680
<b>45.5</b>	<b>Verhuur van machines voor de bouwnijverheid met bedieningspersoneel</b>	<b>5 503</b>	<b>120</b>	<b>4 067</b>	<b>9 691</b>

## Bouwnijverheid - Bestellingen per subsector

### Nieuwe bestellingen per subsector en per activiteit (in 1 000 €)

*December 2004*

NACE code	Activiteit	Gebouwen	Grond- water- en wegebouw	Voltooiing	Totaal
<b>45</b>	<b>BOUWNIJVERHEID</b>	<b>626 147</b>	<b>257 215</b>	<b>425 218</b>	<b>1 308 580</b>
<b>45.1</b>	<b>Het bouwrijp maken van terreinen</b>	<b>5 615</b>	<b>26 812</b>	-	<b>32 426</b>
45.11	Slopen van gebouwen; grondverzet	5 609	24 845	-	<b>30 454</b>
45.12	Proefboren en boren	5	1 967	-	<b>1 972</b>
<b>45.2</b>	<b>Burgerlijke en utiliteitsbouw; weg- en waterbouw</b>	<b>613 113</b>	<b>228 562</b>	<b>12 906</b>	<b>854 581</b>
45.21	Algemene bouwkundige en civieltechnische werken	543 238	82 612	12 236	<b>638 085</b>
45.22	Dakbedekking en bouw van dakconstructies	31 591	-	443	<b>32 033</b>
45.23	Bouw van autowegen en andere wegen, vliegvelden en sportfaciliteiten	3 709	120 446	29	<b>124 183</b>
45.24	Waterbouw	1 768	12 792	95	<b>14 656</b>
45.25	Overige gespecialiseerde werkzaamheden in de bouw	32 808	12 712	104	<b>45 623</b>
<b>45.3</b>	<b>Bouwinstallatie</b>	<b>1 050</b>	<b>1 842</b>	<b>249 507</b>	<b>252 399</b>
45.31	Elektrische installatie	941	261	135 121	<b>136 324</b>
45.32	Isolatiwerkzaamheden	-	-	14 722	<b>14 722</b>
45.33	Loodgieterswerk	108	103	84 744	<b>84 955</b>
45.34	Overige bouwinstallatie	-	1 477	14 920	<b>16 397</b>
<b>45.4</b>	<b>Afwerking van gebouwen</b>	<b>1 559</b>	-	<b>158 843</b>	<b>160 402</b>
45.41	Stukadoorswerk	155	-	13 061	<b>13 216</b>
45.42	Schrijnwerk	1 250	-	82 672	<b>83 921</b>
45.43	Vloerafwerking en wandbekleding	19	-	26 723	<b>26 742</b>
45.44	Schilderen en glaszetten	50	-	29 368	<b>29 418</b>
45.45	Overige werkzaamheden in verband met de afwerking van gebouwen	85	-	7 020	<b>7 105</b>
<b>45.5</b>	<b>Verhuur van machines voor de bouwnijverheid met bedieningspersoneel</b>	<b>4 810</b>	-	<b>3 961</b>	<b>8 772</b>

# Bouwnijverheid - Bestellingen per gewest

## Nieuwe bestellingen per gewest en per activiteit (in 1 000 €)

Juli 2004

NACE code	Activiteit	Brussels Hoofdstedelijk Gewest	Vlaams Gewest	Waals Gewest	Europese Unie	Andere landen	Totaal
<b>45</b>	<b>BOUWNIJVERHEID</b>	<b>164 723</b>	<b>462 446</b>	<b>191 846</b>	<b>145 014</b>	<b>5 772</b>	<b>969 801</b>
<b>45.1</b>	<b>Het bouwrijp maken van terreinen</b>	<b>1 925</b>	<b>14 909</b>	<b>8 054</b>	<b>767</b>	<b>54</b>	<b>25 708</b>
45.11	Slopen van gebouwen; grondverzet	1 742	14 223	6 320	251	-	22 536
45.12	Proefboren en boren	183	686	1 734	516	54	3 172
<b>45.2</b>	<b>Burgerlijke en utiliteitsbouw; weg- en waterbouw</b>	<b>104 083</b>	<b>295 640</b>	<b>129 719</b>	<b>134 458</b>	<b>2 474</b>	<b>666 374</b>
45.21	Algemene bouwkundige en civieltechnische werken	82 536	189 275	96 816	128 670	2 412	499 710
45.22	Dakbedekking en bouw van dakconstructies	2 204	12 205	4 639	623	-	19 671
45.23	Bouw van autowegen en andere wegen, vliegvelden en sportfaciliteiten	14 963	65 340	19 153	154	-	99 610
45.24	Waterbouw	83	9 138	4 357	1 487	-	15 065
45.25	Overige gespecialiseerde werkzaamheden in de bouw	4 297	19 681	4 754	3 525	62	32 318
<b>45.3</b>	<b>Bouwinstallatie</b>	<b>38 340</b>	<b>86 223</b>	<b>37 070</b>	<b>2 969</b>	<b>1 780</b>	<b>166 381</b>
45.31	Elektrische installatie	22 110	46 135	23 579	1 585	52	93 460
45.32	Isolatiwerkzaamheden	3 966	5 437	2 702	153	-	12 259
45.33	Loodgieterswerk	8 543	30 192	8 208	1 076	40	48 059
45.34	Overige bouwinstallatie	3 720	4 460	2 580	155	1 688	12 603
<b>45.4</b>	<b>Afwerking van gebouwen</b>	<b>19 741</b>	<b>62 611</b>	<b>16 197</b>	<b>5 245</b>	<b>201</b>	<b>103 994</b>
45.41	Stukadoorswerk	3 059	5 613	1 064	86	-	9 822
45.42	Schrijnwerk	5 119	28 926	8 080	2 226	26	44 379
45.43	Vloerafwerking en wandbekleding	3 751	10 719	2 835	1 993	3	19 301
45.44	Schilderen en glaszetten	5 942	14 020	3 503	381	-	23 846
45.45	Overige werkzaamheden in verband met de afwerking van gebouwen	1 869	3 333	715	558	172	6 647
<b>45.5</b>	<b>Verhuur van machines voor de bouwnijverheid met bedieningspersoneel</b>	<b>635</b>	<b>3 062</b>	<b>806</b>	<b>1 575</b>	<b>1 265</b>	<b>7 344</b>

# Bouwnijverheid - Bestellingen per gewest

## Nieuwe bestellingen per gewest en per activiteit (in 1 000 €)

Augustus 2004

NACE code	Activiteit	Brussels Hoofdstedelijk Gewest	Vlaams Gewest	Waals Gewest	Europese Unie	Andere landen	Totaal
<b>45</b>	<b>BOUWNIJVERHEID</b>	<b>188 187</b>	<b>619 666</b>	<b>267 622</b>	<b>63 921</b>	<b>5 844</b>	<b>1 145 240</b>
<b>45.1</b>	<b>Het bouwrijp maken van terreinen</b>	<b>4 469</b>	<b>20 206</b>	<b>9 418</b>	<b>376</b>	<b>28</b>	<b>34 497</b>
45.11	Slopen van gebouwen; grondverzet	4 248	19 564	8 324	320	-	32 455
45.12	Proefboren en boren	222	642	1 094	56	28	2 042
<b>45.2</b>	<b>Burgerlijke en utiliteitsbouw; weg- en waterbouw</b>	<b>106 386</b>	<b>406 732</b>	<b>179 543</b>	<b>51 689</b>	<b>2 117</b>	<b>746 466</b>
45.21	Algemene bouwkundige en civieltechnische werken	84 612	283 637	131 831	45 375	1 920	547 376
45.22	Dakbedekking en bouw van dakconstructies	5 286	15 646	9 289	634	-	30 855
45.23	Bouw van autowegen en andere wegen, vliegvelden en sportfaciliteiten	8 655	65 174	27 751	771	-	102 351
45.24	Waterbouw	314	14 626	2 619	675	-	18 234
45.25	Overige gespecialiseerde werkzaamheden in de bouw	7 520	27 648	8 053	4 234	197	47 651
<b>45.3</b>	<b>Bouwinstallatie</b>	<b>49 194</b>	<b>107 364</b>	<b>56 301</b>	<b>4 002</b>	<b>1 057</b>	<b>217 918</b>
45.31	Elektrische installatie	26 114	50 580	29 442	3 139	72	109 347
45.32	Isolatiwerkzaamheden	2 965	7 232	3 019	88	-	13 304
45.33	Loodgieterswerk	16 377	42 349	20 950	623	5	80 304
45.34	Overige bouwinstallatie	3 738	7 203	2 891	152	980	14 964
<b>45.4</b>	<b>Afwerking van gebouwen</b>	<b>27 244</b>	<b>81 347</b>	<b>21 104</b>	<b>5 463</b>	<b>394</b>	<b>135 552</b>
45.41	Stukadoorswerk	3 439	8 312	1 033	141	20	12 944
45.42	Schrijnwerk	8 884	39 198	10 661	2 499	105	61 346
45.43	Vloerafwerking en wandbekleding	5 244	14 088	4 029	1 644	3	25 008
45.44	Schilderen en glaszetten	8 113	16 200	4 597	788	-	29 699
45.45	Overige werkzaamheden in verband met de afwerking van gebouwen	1 564	3 549	783	392	267	6 555
<b>45.5</b>	<b>Verhuur van machines voor de bouwnijverheid met bedieningspersoneel</b>	<b>894</b>	<b>4 017</b>	<b>1 257</b>	<b>2 392</b>	<b>2 247</b>	<b>10 807</b>

# Bouwnijverheid - Bestellingen per gewest

## Nieuwe bestellingen per gewest en per activiteit (in 1 000 €)

September 2004

NACE code	Activiteit	Brussels Hoofdstedelijk Gewest	Vlaams Gewest	Waals Gewest	Europese Unie	Andere landen	Totaal
<b>45</b>	<b>BOUWNIJVERHEID</b>	<b>209 463</b>	<b>764 294</b>	<b>267 679</b>	<b>97 103</b>	<b>7 155</b>	<b>1 345 694</b>
<b>45.1</b>	<b>Het bouwrijp maken van terreinen</b>	<b>4 416</b>	<b>26 396</b>	<b>10 921</b>	<b>659</b>	<b>50</b>	<b>42 442</b>
45.11	Slopen van gebouwen; grondverzet	4 229	25 252	9 782	591	-	39 854
45.12	Proefboren en boren	187	1 144	1 139	68	50	2 588
<b>45.2</b>	<b>Burgerlijke en utiliteitsbouw; weg- en waterbouw</b>	<b>111 063</b>	<b>512 063</b>	<b>173 376</b>	<b>82 312</b>	<b>2 717</b>	<b>881 531</b>
45.21	Algemene bouwkundige en civieltechnische werken	84 019	378 013	122 628	76 275	2 678	663 612
45.22	Dakbedekking en bouw van dakconstructies	5 561	19 936	10 514	789	-	36 801
45.23	Bouw van autowegen en andere wegen, vliegvelden en sportfaciliteiten	9 835	77 739	22 620	1 053	-	111 246
45.24	Waterbouw	1 685	8 379	9 732	123	-	19 919
45.25	Overige gespecialiseerde werkzaamheden in de bouw	9 962	27 996	7 881	4 074	40	49 952
<b>45.3</b>	<b>Bouwinstallatie</b>	<b>58 698</b>	<b>119 971</b>	<b>54 279</b>	<b>5 113</b>	<b>2 099</b>	<b>240 159</b>
45.31	Elektrische installatie	31 062	55 776	32 349	4 227	22	123 436
45.32	Isolatiwerkzaamheden	3 961	7 364	3 486	76	-	14 887
45.33	Loodgieterswerk	17 212	52 087	15 762	624	-	85 686
45.34	Overige bouwinstallatie	6 462	4 744	2 681	186	2 076	16 149
<b>45.4</b>	<b>Afwerking van gebouwen</b>	<b>34 506</b>	<b>100 810</b>	<b>28 076</b>	<b>7 030</b>	<b>246</b>	<b>170 668</b>
45.41	Stukadoorswerk	5 510	8 928	2 255	178	5	16 875
45.42	Schrijnwerk	11 380	51 876	12 901	3 351	67	79 574
45.43	Vloerafwerking en wandbekleding	5 940	16 366	4 976	2 290	3	29 575
45.44	Schilderen en glaszetten	9 062	18 894	6 743	756	-	35 454
45.45	Overige werkzaamheden in verband met de afwerking van gebouwen	2 614	4 747	1 201	455	172	9 189
<b>45.5</b>	<b>Verhuur van machines voor de bouwnijverheid met bedieningspersoneel</b>	<b>781</b>	<b>5 055</b>	<b>1 028</b>	<b>1 988</b>	<b>2 043</b>	<b>10 894</b>

# Bouwnijverheid - Bestellingen per gewest

## Nieuwe bestellingen per gewest en per activiteit (in 1 000 €)

Oktober 2004

NACE code	Activiteit	Brussels Hoofdstedelijk Gewest	Vlaams Gewest	Waals Gewest	Europese Unie	Andere landen	Totaal
<b>45</b>	<b>BOUWNIJVERHEID</b>	<b>187 029</b>	<b>651 355</b>	<b>253 719</b>	<b>65 399</b>	<b>7 955</b>	<b>1 165 457</b>
<b>45.1</b>	<b>Het bouwrijp maken van terreinen</b>	<b>3 922</b>	<b>21 004</b>	<b>9 629</b>	<b>1 915</b>	<b>48</b>	<b>36 517</b>
45.11	Slopen van gebouwen; grondverzet	3 704	20 226	8 748	601	-	33 279
45.12	Proefboren en boren	218	779	880	1 314	48	3 238
<b>45.2</b>	<b>Burgerlijke en utiliteitsbouw; weg- en waterbouw</b>	<b>94 321</b>	<b>415 492</b>	<b>158 571</b>	<b>43 376</b>	<b>4 192</b>	<b>715 952</b>
45.21	Algemene bouwkundige en civieltechnische werken	69 312	293 643	109 782	37 407	4 034	514 179
45.22	Dakbedekking en bouw van dakconstructies	5 139	21 829	8 713	648	-	36 328
45.23	Bouw van autowegen en andere wegen, vliegvelden en sportfaciliteiten	10 837	65 379	29 887	320	-	106 424
45.24	Waterbouw	201	8 616	2 805	1 163	-	12 784
45.25	Overige gespecialiseerde werkzaamheden in de bouw	8 832	26 024	7 383	3 840	158	46 237
<b>45.3</b>	<b>Bouwinstallatie</b>	<b>50 979</b>	<b>113 936</b>	<b>59 143</b>	<b>10 553</b>	<b>2 622</b>	<b>237 233</b>
45.31	Elektrische installatie	22 945	54 589	31 628	1 189	195	110 547
45.32	Isolatiwerkzaamheden	2 433	7 462	3 081	203	-	13 178
45.33	Loodgieterswerk	19 217	46 210	21 154	8 905	179	95 666
45.34	Overige bouwinstallatie	6 384	5 675	3 280	256	2 248	17 842
<b>45.4</b>	<b>Afwerking van gebouwen</b>	<b>37 141</b>	<b>96 569</b>	<b>25 299</b>	<b>7 438</b>	<b>275</b>	<b>166 722</b>
45.41	Stukadoorswerk	5 340	9 468	1 588	196	5	16 597
45.42	Schrijnwerk	13 303	47 561	13 874	4 110	57	78 905
45.43	Vloerafwerking en wandbekleding	6 547	17 449	3 569	2 115	4	29 683
45.44	Schilderen en glaszetten	9 795	18 033	5 175	392	-	33 395
45.45	Overige werkzaamheden in verband met de afwerking van gebouwen	2 157	4 058	1 093	625	209	8 142
<b>45.5</b>	<b>Verhuur van machines voor de bouwnijverheid met bedieningspersoneel</b>	<b>668</b>	<b>4 354</b>	<b>1 077</b>	<b>2 117</b>	<b>818</b>	<b>9 033</b>



# Bouwnijverheid - Bestellingen per gewest

## Nieuwe bestellingen per gewest en per activiteit (in 1 000 €)

November 2004

NACE code	Activiteit	Brussels Hoofdstedelijk Gewest	Vlaams Gewest	Waals Gewest	Europese Unie	Andere landen	Totaal
<b>45</b>	<b>BOUWNIJVERHEID</b>	<b>167 712</b>	<b>720 471</b>	<b>268 101</b>	<b>52 079</b>	<b>7 744</b>	<b>1 216 108</b>
<b>45.1</b>	<b>Het bouwrijp maken van terreinen</b>	<b>3 415</b>	<b>21 430</b>	<b>8 880</b>	<b>423</b>	<b>56</b>	<b>34 204</b>
45.11	Slopen van gebouwen; grondverzet	3 238	20 818	7 985	332	-	32 372
45.12	Proefboren en boren	178	613	895	91	56	1 832
<b>45.2</b>	<b>Burgerlijke en utiliteitsbouw; weg- en waterbouw</b>	<b>80 940</b>	<b>492 705</b>	<b>175 207</b>	<b>39 204</b>	<b>4 070</b>	<b>792 126</b>
45.21	Algemene bouwkundige en civieltechnische werken	54 628	342 968	115 349	31 637	941	545 524
45.22	Dakbedekking en bouw van dakconstructies	4 090	18 630	12 787	846	-	36 354
45.23	Bouw van autowegen en andere wegen, vliegvelden en sportfaciliteiten	10 269	88 188	35 899	341	-	134 696
45.24	Waterbouw	842	17 121	3 535	967	3 032	25 496
45.25	Overige gespecialiseerde werkzaamheden in de bouw	11 110	25 799	7 637	5 413	97	50 056
<b>45.3</b>	<b>Bouwinstallatie</b>	<b>47 362</b>	<b>108 003</b>	<b>58 721</b>	<b>2 886</b>	<b>2 232</b>	<b>219 204</b>
45.31	Elektrische installatie	23 317	48 676	35 306	1 497	104	108 900
45.32	Isolatiwerkzaamheden	4 733	7 067	2 973	128	-	14 902
45.33	Loodgieterswerk	14 413	49 052	17 720	882	-	82 066
45.34	Overige bouwinstallatie	4 899	3 208	2 722	378	2 129	13 336
<b>45.4</b>	<b>Afwerking van gebouwen</b>	<b>35 052</b>	<b>94 149</b>	<b>24 390</b>	<b>7 041</b>	<b>251</b>	<b>160 883</b>
45.41	Stukadoorswerk	3 927	7 651	1 690	149	4	13 422
45.42	Schrijnwerk	14 820	48 066	12 554	3 077	50	78 567
45.43	Vloerafwerking en wandbekleding	6 548	15 163	3 372	2 816	7	27 905
45.44	Schilderen en glaszetten	8 012	19 819	5 957	522	-	34 310
45.45	Overige werkzaamheden in verband met de afwerking van gebouwen	1 745	3 451	818	476	190	6 680
<b>45.5</b>	<b>Verhuur van machines voor de bouwnijverheid met bedieningspersoneel</b>	<b>943</b>	<b>4 184</b>	<b>903</b>	<b>2 526</b>	<b>1 135</b>	<b>9 691</b>

# Bouwnijverheid - Bestellingen per gewest

## Nieuwe bestellingen per gewest en per activiteit (in 1 000 €)

December 2004

NACE code	Activiteit	Brussels Hoofdstedelijk Gewest	Vlaams Gewest	Waals Gewest	Europese Unie	Andere landen	Totaal
<b>45</b>	<b>BOUWNIJVERHEID</b>	<b>283 816</b>	<b>700 388</b>	<b>253 038</b>	<b>67 848</b>	<b>3 489</b>	<b>1 308 580</b>
<b>45.1</b>	<b>Het bouwrijp maken van terreinen</b>	<b>3 335</b>	<b>20 124</b>	<b>8 585</b>	<b>312</b>	<b>70</b>	<b>32 426</b>
45.11	Slopen van gebouwen; grondverzet	3 120	19 564	7 495	276	-	30 454
45.12	Proefboren en boren	215	560	1 090	36	70	1 972
<b>45.2</b>	<b>Burgerlijke en utiliteitsbouw; weg- en waterbouw</b>	<b>182 350</b>	<b>460 022</b>	<b>157 315</b>	<b>54 479</b>	<b>415</b>	<b>854 581</b>
45.21	Algemene bouwkundige en civieltechnische werken	150 425	325 888	113 636	47 754	381	638 085
45.22	Dakbedekking en bouw van dakconstructies	4 222	18 939	8 433	440	-	32 033
45.23	Bouw van autowegen en andere wegen, vliegvelden en sportfaciliteiten	20 655	77 244	25 922	361	-	124 183
45.24	Waterbouw	687	10 540	3 024	404	-	14 656
45.25	Overige gespecialiseerde werkzaamheden in de bouw	6 360	27 411	6 299	5 520	34	45 623
<b>45.3</b>	<b>Bouwinstallatie</b>	<b>62 791</b>	<b>120 625</b>	<b>62 899</b>	<b>4 443</b>	<b>1 640</b>	<b>252 399</b>
45.31	Elektrische installatie	38 478	60 652	35 048	1 998	148	136 324
45.32	Isolatiwerkzaamheden	3 164	8 366	2 947	245	-	14 722
45.33	Loodgieterswerk	16 464	45 003	21 475	1 936	77	84 955
45.34	Overige bouwinstallatie	4 685	6 603	3 429	264	1 416	16 397
<b>45.4</b>	<b>Afwerking van gebouwen</b>	<b>34 464</b>	<b>96 194</b>	<b>23 300</b>	<b>6 184</b>	<b>259</b>	<b>160 402</b>
45.41	Stukadoorswerk	3 593	8 087	1 263	269	4	13 216
45.42	Schrijnwerk	14 329	52 039	14 109	3 405	40	83 921
45.43	Vloerafwerking en wandbekleding	6 785	15 336	3 314	1 290	18	26 742
45.44	Schilderen en glaszetten	7 799	17 154	3 834	630	-	29 418
45.45	Overige werkzaamheden in verband met de afwerking van gebouwen	1 958	3 578	780	590	198	7 105
<b>45.5</b>	<b>Verhuur van machines voor de bouwnijverheid met bedieningspersoneel</b>	<b>876</b>	<b>3 424</b>	<b>939</b>	<b>2 430</b>	<b>1 104</b>	<b>8 772</b>

# **Bouwvergunningen en begonnen gebouwen**

# Statistiek van de toegestane en begonnen gebouwen

## Definities van de gebruikte termen

### Woongebouw

Woongebouwen zijn gebouwen die uitsluitend of hoofdzakelijk bestemd zijn voor huisvesting. In deze gebouwen moet meer dan 50% van de totale oppervlakte bestemd zijn voor huisvesting.

### Niet-woongebouw

Niet-woongebouwen zijn gebouwen die uitsluitend of hoofdzakelijk bestemd zijn voor een ander gebruik dan huisvesting. In deze gebouwen moet meer dan 50% van de totale oppervlakte bestemd zijn voor een ander gebruik dan huisvesting.

### Woning

De woning is het gebouw of het gedeelte van het gebouw bestemd voor de huisvesting van een gezin en als dusdanig gebruikt. Onder gezin wordt verstaan zowel het particulier (familiaal) gezin als het collectief gezin. Dit laatste omvat

- groepen van personen die samenleven in weeshuizen, in tehuizen voor bejaarden, in homes voor arbeiders, in weldadigheidsinrichtingen en in andere gestichten
- kloostergemeenschappen
- militairen in kazernes
- gevangenen in tuchthuizen

### Woonvertrek

omvat : keuken, eetkamer, woonkamer, slaapkamer, veranda, bureel gebruikt voor uitoefenen van beroepen zoals arts, notaris, advocaat, architect, ..., zolder en kelder indien ze de functie van één van voorgaande vertrekken vervullen

omvat niet : badkamer, toilet, trap, gang, bergplaats, washuis, kelder, zolder, garage, bijgebouw,...

### Bewoonbare oppervlakte

Deze oppervlakte is de som van de oppervlaktes van alle woonvertrekken op de verschillende niveaus.

### Totale oppervlakte

Deze oppervlakte is de som van de oppervlaktes van alle vertrekken.

## **Volume**

Het volume is het produkt van de oppervlakte van het gelijkvloers met het hoogteverschil tussen de vloer van de benedenverdieping en de halve hoogte van het dak of, indien het om een plat dak gaat, tot de bovenzijde van het dak.

## **Nieuwbouw**

Gebouw volledig nieuw, al dan niet gelegen op een plaats waar reeds vroeger werd gebouwd.

## **Verbouwing**

Verbouwing omvat zowel renovatie als uitbreiding van een gebouw als het plaatsen van bijgebouwen op hetzelfde stuk bouwgrond.

Om opgenomen te worden in de statistieken moet een verbouwing aan minstens één van volgende voorwaarden voldoen.

- woonbare oppervlakte (opp. bestemd voor huisvesting) wijzigt (toename of afname) met 10 m<sup>2</sup> of meer
- totale oppervlakte wijzigt (toename of afname) met 10 m<sup>2</sup> of meer
- volume wijzigt (toename of afname) met 25m<sup>3</sup> of meer
- bestemming van het gebouw wijzigt
- aantal woningen in het gebouw wijzigt
- aantal garages wijzigt



# **I. Bouwvergunningen**

Volgens reële datum van uitreiking,  
ontbrekende informatie is bijgeschat

(als gevolg van afrondingen kunnen de totalen verschillen  
van de som van de waarde van de delen)

# Bouwvergunningen

## Woongebouwen, indeling per provincie

	België	Brussels Hfdst. Gewest	Antwer- pen	Lim- burg	Oost- Vlaan- deren	Vlaams Brabant	West- Vlaan- deren	Waals Brabant	Hene- gouwen	Luik	Luxem- burg	Namen
2002	23.796	287	3.438	2.465	3.978	2.673	3.616	1.009	2.080	1.981	1.049	1.220
2003	25.170	400	3.576	2.896	4.210	2.815	3.651	1.156	2.070	2.085	1.017	1.294
2004	28.169	395	4.208	3.310	4.603	3.245	4.243	1.030	2.237	2.421	1.199	1.279
<b>2003</b>												
November	1.744	24	287	180	278	217	261	74	141	136	57	89
December	2.293	19	365	277	425	278	343	101	159	133	66	127
<b>2004</b>												
Januari	2.350	50	330	330	390	236	340	88	203	183	75	125
Februari	2.208	28	371	250	368	275	371	67	134	164	86	94
Maart	2.819	40	394	412	494	287	318	111	266	237	112	146
April	2.349	38	353	276	358	270	326	72	193	228	119	116
Mei	2.313	29	398	215	391	225	320	87	245	205	99	100
Juni	3.017	73	406	423	417	350	488	96	232	270	128	135
Juli	2.154	36	342	239	339	323	259	91	149	194	91	90
Augustus	2.151	25	323	254	301	266	290	92	188	181	120	111
September	2.124	13	310	238	332	291	300	77	170	212	96	88
Oktober	2.538	18	289	215	406	271	678	95	150	216	116	85
November	2.001	25	300	237	367	185	270	71	178	174	75	118
December	2.147	20	393	221	441	267	282	82	130	157	83	72

## Niet-woongebouwen, indeling per provincie

	België	Brussels Hfdst. Gewest	Antwer- pen	Lim- burg	Oost- Vlaan- deren	Vlaams Brabant	West- Vlaan- deren	Waals Brabant	Hene- gouwen	Luik	Luxem- burg	Namen
2002	4.550	47	825	497	742	164	839	67	448	431	229	261
2003	3.881	40	771	591	605	129	788	61	243	337	188	128
2004	4.264	45	889	579	796	153	886	78	206	343	157	131
<b>2003</b>												
November	337	1	71	45	60	6	77	7	22	16	15	17
December	372	2	76	68	67	16	66	15	20	23	12	7
<b>2004</b>												
Januari	320	4	74	41	57	18	59	3	21	19	11	13
Februari	361	5	89	42	62	14	95	3	11	25	9	6
Maart	376	2	90	48	82	9	73	7	20	25	10	10
April	339	5	74	44	57	13	76	4	16	30	12	7
Mei	357	6	70	46	72	5	81	3	17	35	13	7
Juni	433	4	85	44	80	14	95	10	25	45	10	20
Juli	345	2	54	55	67	14	67	7	14	30	22	12
Augustus	358	3	82	56	48	16	71	10	17	20	25	9
September	386	4	85	51	70	13	84	7	18	31	13	10
Oktober	394	3	73	54	71	15	89	8	19	33	8	20
November	307	1	53	54	61	13	46	12	16	26	13	12
December	287	5	60	44	68	8	49	4	11	23	11	4



# Bouwvergunningen

## Woongebouwen

	Totaal aantal		Volume (in m <sup>3</sup> )	Oppervlakte (in m <sup>2</sup> )		Aantal gebouwen met één woning
	Gebouwen	Woningen		Bewoonbare	Totale	
2002	23.796	42.146	25.002.928	4.506.097	8.315.105	21.459
2003	25.170	44.988	27.131.600	4.848.735	8.967.910	22.476
2004	28.169	51.748	30.093.456	5.380.437	9.976.572	25.009
<b>2003</b>						
December	2.293	4.387	2.665.408	478.678	883.716	2.009
<b>2004</b>						
Januari	2.350	4.801	2.674.903	479.543	897.784	2.062
Februari	2.208	3.892	2.400.337	424.012	789.695	1.971
Maart	2.819	5.174	3.025.443	548.001	1.014.695	2.496
April	2.349	3.914	2.353.464	419.615	776.544	2.155
Mei	2.313	3.965	2.367.775	433.873	786.864	2.077
Juni	3.017	5.563	3.148.211	560.532	1.041.494	2.719
Juli	2.154	3.920	2.340.226	407.505	767.578	1.919
Augustus	2.151	3.729	2.240.902	399.068	739.295	1.893
September	2.124	4.054	2.294.448	407.488	754.263	1.846
Oktober	2.538	4.675	2.743.059	489.789	904.560	2.272
November	2.001	3.996	2.154.077	392.323	720.407	1.746
December	2.147	4.066	2.350.650	418.727	783.431	1.853

## Niet-woongebouwen

	Aantal gebouwen	Volume (in m <sup>3</sup> )	Totale oppervlakte (in m <sup>2</sup> )
2002	4.550	34.948.496	6.008.541
2003	3.881	29.291.600	4.892.192
2004	4.264	37.439.776	6.402.791
<b>2003</b>			
December	372	2.704.904	473.736
<b>2004</b>			
Januari	320	3.580.237	655.115
Februari	361	3.477.730	678.510
Maart	376	2.535.974	487.715
April	339	3.280.684	494.133
Mei	357	3.029.498	465.575
Juni	433	2.939.050	519.608
Juli	345	2.684.960	572.725
Augustus	358	2.521.594	428.689
September	386	4.075.364	646.055
Oktober	394	2.721.814	450.065
November	307	3.092.206	495.200
December	287	3.500.730	509.418

## Niet-woongebouwen, indeling naar volume

	Minder dan 3000 m <sup>3</sup>			3000 tot 9999 m <sup>3</sup>			10000 tot 19999 m <sup>3</sup>		
	Aantal gebouwen	Volume (in m <sup>3</sup> )	Tot. oppervl. (in m <sup>2</sup> )	Aantal gebouwen	Volume (in m <sup>3</sup> )	Tot. oppervl. (in m <sup>2</sup> )	Aantal gebouwen	Volume (in m <sup>3</sup> )	Tot. oppervl. (in m <sup>2</sup> )
2002	2.796	2.600.868	658.125	1.129	6.211.577	1.260.183	297	4.085.324	751.149
2003	2.344	2.153.558	547.906	1.000	5.413.787	1.099.724	271	3.864.165	687.841
2004	2.521	2.249.670	575.981	1.087	5.900.522	1.173.085	317	4.414.013	794.727
<b>2003</b>									
November	209	192.707	49.099	70	366.500	73.304	32	458.812	76.875
December	220	188.372	49.483	96	560.585	114.192	24	356.522	65.169
<b>2004</b>									
Januari	195	173.768	46.375	70	377.423	76.944	23	316.234	57.271
Februari	203	188.613	46.715	87	471.772	89.446	32	457.373	78.988
Maart	224	207.564	52.564	102	557.250	106.940	22	297.799	50.171
April	206	184.275	45.942	76	433.610	85.125	30	398.833	85.275
Mei	218	177.820	46.933	85	464.289	88.118	22	334.921	60.761
Juni	256	213.795	53.573	110	588.056	117.554	37	494.468	82.362
Juli	208	197.052	49.137	84	457.199	88.007	27	360.958	70.624
Augustus	209	184.751	48.257	101	541.289	115.535	30	435.695	69.814
September	238	226.211	55.437	95	518.975	104.487	28	396.958	72.504
Oktober	238	192.760	50.422	108	573.086	109.625	22	293.306	51.204
November	166	153.459	42.745	96	515.718	110.318	21	307.231	53.909
December	160	149.602	37.881	73	401.855	80.986	23	320.237	61.844
<b>20000 tot 49999 m<sup>3</sup></b>									
	Aantal gebouwen	Volume (in m <sup>3</sup> )	Totale oppervlakte (in m <sup>2</sup> )	<b>50000 m<sup>3</sup> en meer</b>					
				Aantal gebouwen	Volume (in m <sup>3</sup> )	Totale oppervlakte (in m <sup>2</sup> )			
2002	222	6.973.313	1.208.551	106	15.077.572	2.130.533			
2003	175	5.336.242	943.593	91	12.523.938	1.613.129			
2004	208	6.267.341	1.112.527	131	18.608.304	2.746.529			
<b>2003</b>									
November	16	463.292	67.157	10	1.090.351	114.795			
December	23	719.397	129.979	9	880.028	114.913			
<b>2004</b>									
Januari	19	605.711	134.471	13	2.107.101	340.054			
Februari	25	695.670	113.958	14	1.664.302	349.403			
Maart	23	711.940	121.213	5	761.423	156.834			
April	13	368.954	63.840	14	1.895.013	213.955			
Mei	24	734.477	126.574	8	1.317.994	143.194			
Juni	22	640.507	115.084	8	1.002.227	151.043			
Juli	16	481.647	76.654	10	1.188.106	288.307			
Augustus	12	383.264	68.654	6	976.600	126.434			
September	12	389.015	70.865	12	2.544.207	342.766			
Oktober	13	365.207	57.976	12	1.297.456	180.842			
November	13	417.094	69.721	12	1.698.707	218.511			
December	15	473.859	93.520	17	2.155.180	235.190			

# Bouwvergunningen

## Verbouwingen bij woongebouwen, indeling per provincie

	België	Brussels Hfdst. Gewest	Antwer- pen	Limburg	Oost- Vlaan- deren	Vlaams Brabant	West- Vlaan- deren	Waals Brabant	Hene- gouwen	Luik	Luxem- burg	Namen
2002	25.157	733	4.134	2.277	4.938	2.072	3.982	811	2.165	2.284	673	1.088
2003	28.688	916	4.646	2.883	5.061	2.675	4.405	1.038	2.380	2.636	784	1.264
2004	27.879	1.217	4.033	2.357	4.805	2.767	4.020	1.203	2.519	2.753	857	1.349
<b>2003</b>												
November	2.069	67	357	187	383	189	314	81	174	173	46	98
December	2.425	103	459	235	440	240	306	107	178	195	58	104
<b>2004</b>												
Januari	2.241	103	369	215	401	192	340	81	174	207	68	91
Februari	2.274	73	360	212	432	226	371	100	183	178	54	85
Maart	2.797	120	399	231	492	279	434	123	262	225	79	152
April	2.343	89	360	183	425	247	328	73	199	241	71	125
Mei	2.264	92	326	181	391	219	332	96	222	265	59	81
Juni	2.844	119	375	224	440	299	447	124	274	294	89	159
Juli	2.330	94	324	203	378	220	323	116	216	251	81	125
Augustus	2.503	152	337	211	391	239	335	108	273	243	80	135
September	2.273	105	339	187	425	218	279	104	184	213	91	129
Oktober	1.993	75	260	191	360	238	274	80	154	225	58	78
November	1.902	101	232	138	313	177	270	98	193	213	67	100
December	2.116	93	354	181	357	213	288	100	185	198	59	88

## Verbouwingen bij niet-woongebouwen, indeling per provincie

	België	Brussels Hfdst. Gewest	Antwer- pen	Limburg	Oost- Vlaan- deren	Vlaams Brabant	West- Vlaan- deren	Waals Brabant	Hene- gouwen	Luik	Luxem- burg	Namen
2002	6.115	176	1.140	603	1.155	467	1.184	161	461	388	143	237
2003	6.396	183	1.160	685	1.262	452	1.417	131	379	394	138	195
2004	6.324	142	1.065	637	1.198	504	1.349	124	470	442	166	228
<b>2003</b>												
November	460	9	100	58	96	23	88	11	30	22	13	10
December	606	6	133	64	132	49	90	21	37	37	15	22
<b>2004</b>												
Januari	467	10	86	34	90	34	106	4	36	29	19	19
Februari	563	15	123	58	122	37	119	7	33	27	9	13
Maart	591	19	95	67	123	52	133	8	33	38	9	14
April	490	16	85	43	90	66	88	7	33	33	10	18
Mei	498	10	74	46	101	32	122	7	36	35	17	17
Juni	628	16	106	75	102	44	154	11	42	38	12	26
Juli	488	7	75	55	92	36	99	10	43	37	15	18
Augustus	588	10	92	62	105	44	120	12	51	57	15	19
September	526	10	80	53	102	54	111	12	29	35	20	20
Oktober	539	10	103	46	99	41	115	17	38	36	9	25
November	464	7	52	44	80	32	101	13	55	44	14	23
December	480	12	93	53	90	30	81	16	40	32	17	14

# Bouwvergunningen

## Woongebouwen, december 2004

	Totaal aantal		Volume (in m <sup>3</sup> )	oppervlakte (in m <sup>2</sup> )		Aantal ge- bouwen met één woning	Aantal verbou- wingen
	Gebouwen	Woningen		Bewoonbare	Totale		
België	2.147	4.066	2.350.650	418.727	783.431	1.853	2.116
Brussels Hoofdstedelijk Gewest	20	200	107.132	18.123	48.079	7	93
Vlaams Gewest	1.604	3.000	1.746.046	311.304	562.763	1.368	1.394
Provincie Antwerpen	393	680	421.684	71.749	139.149	328	354
Antwerpen	149	290	168.859	28.712	55.417	118	195
Mechelen	103	213	125.010	21.901	41.030	80	77
Turnhout	141	177	127.815	21.136	42.701	130	82
Provincie Limburg	221	439	253.533	43.640	82.913	178	181
Hasselt	94	167	105.339	17.576	34.973	80	72
Maaseik	67	105	67.737	11.362	21.290	57	52
Tongeren	61	167	80.458	14.702	26.650	40	57
Provincie Oost-Vlaanderen	441	789	448.253	83.577	139.225	383	357
Aalst	71	141	71.047	14.246	22.032	59	73
Dendermonde	54	70	51.807	10.084	16.389	48	47
Eeklo	51	67	40.926	7.720	11.788	47	27
Gent	156	304	159.788	30.389	49.474	129	143
Oudenaarde	31	69	40.982	7.011	12.448	27	26
Sint-Niklaas	79	138	83.704	14.128	27.094	73	41
Provincie Vlaams-Brabant	267	508	294.583	48.002	96.286	229	213
Halle-Vilvoorde	145	202	133.131	21.398	42.598	128	114
Leuven	122	306	161.457	26.604	53.689	101	100
Provincie West-Vlaanderen	282	584	328.022	64.358	105.217	251	288
Brugge	74	191	96.700	18.855	31.165	62	83
Diksmuide	16	21	14.916	3.009	4.446	15	10
Ieper	15	15	10.301	1.976	3.179	15	23
Kortrijk	52	75	57.670	10.804	17.610	48	68
Oostende	38	124	55.499	12.175	18.790	30	23
Roeselare	29	29	37.991	6.582	11.859	29	35
Tielt	39	44	27.954	5.601	8.889	38	27
Veurne	19	86	26.991	5.356	9.279	13	20

# Bouwvergunningen

## Woongebouwen, december 2004 - vervolg en einde

	Totaal aantal		Volume (in m <sup>3</sup> )	oppervlakte (in m <sup>2</sup> )		Aantal ge- bouwen met één woning	Aantal ver- bou- wingen
	Gebouwen	Woningen		Bewoonbare	Totale		
Waals Gewest	523	867	497.483	89.306	172.598	478	629
Provincie Waals-Brabant	82	148	93.130	15.875	29.488	73	100
Nijvel	82	148	93.130	15.875	29.488	73	100
Provincie Henegouwen	130	215	124.269	21.860	43.545	118	185
Aat	10	12	7.580	1.223	2.447	8	12
Charleroi	30	57	33.810	5.433	11.153	26	60
Bergen	26	26	17.980	3.436	6.396	26	48
Moeskroen	7	28	15.440	2.418	5.111	5	9
Zinnik	16	18	10.494	2.071	3.750	14	24
Thuin	20	25	16.091	2.821	5.665	18	18
Doornik	22	50	22.874	4.460	9.023	21	15
Provincie Luik	157	284	146.330	27.469	51.036	141	198
Hoei	27	94	33.962	7.334	11.728	24	27
Luik	80	120	66.545	11.575	22.735	72	89
Verviers	34	43	30.949	5.877	11.229	32	62
Borgworm	16	26	14.873	2.683	5.345	13	20
Provincie Luxemburg	83	135	82.357	15.100	30.103	75	59
Aarlen	14	43	21.327	3.725	7.692	13	20
Bastenaken	18	33	19.191	3.279	7.327	16	8
Marche-en-Famenne	20	22	17.308	3.446	5.793	19	15
Neufchâteau	14	18	11.391	2.285	4.638	13	4
Virton	15	19	13.140	2.365	4.653	14	11
Provincie Namen	72	84	51.397	9.002	18.426	71	88
Dinant	15	15	9.900	1.624	3.475	15	26
Namen	46	59	34.854	6.222	12.572	45	52
Philippeville	10	10	6.643	1.156	2.379	10	10

# Bouwvergunningen

## Niet-woongebouwen, december 2004

	Totaal aantal		Volume (in m <sup>3</sup> )	Oppervlakte (in m <sup>2</sup> )	
	Gebouwen	Woningen		Bewoonbare	Totale
België	287	77	3.500.730	8.062	509.418
Brussels Hoofdstedelijk Gewest	5	0	558.758	0	69.143
Vlaams Gewest	230	69	2.026.956	7.069	329.115
Provincie Antwerpen	60	13	721.004	1.831	115.749
Antwerpen	26	5	523.212	1.155	66.711
Mechelen	11	5	108.181	375	29.193
Turnhout	23	3	89.611	302	19.846
Provincie Limburg	44	26	260.532	2.155	43.692
Hasselt	20	3	182.981	475	26.874
Maaseik	14	22	28.985	1.575	7.686
Tongeren	10	1	48.567	104	9.132
Provincie Oost-Vlaanderen	68	14	626.449	1.534	92.635
Aalst	3	0	2.354	0	631
Dendermonde	14	4	103.657	371	17.311
Eeklo	8	0	18.698	0	3.079
Gent	23	4	437.250	630	59.677
Oudenaarde	10	3	13.430	254	3.397
Sint-Niklaas	9	3	51.061	278	8.541
Provincie Vlaams-Brabant	8	6	172.530	376	35.819
Halle-Vilvoorde	4	6	108.210	376	19.746
Leuven	5	0	64.320	0	16.073
Provincie West-Vlaanderen	49	9	246.443	1.172	41.222
Brugge	10	1	98.422	136	14.040
Diksmuide	5	2	16.074	254	2.805
Ieper	6	0	6.733	0	1.545
Kortrijk	8	2	60.055	363	11.183
Oostende	4	1	13.390	63	2.313
Roeselare	4	0	17.618	0	3.260
Tielt	9	3	23.755	356	4.645
Veurne	2	0	10.396	0	1.430

# Bouwvergunningen

## Niet-woongebouwen, december 2004 - vervolg en einde

	Totaal aantal		Volume (in m <sup>3</sup> )	Oppervlakte (in m <sup>2</sup> )	
	Gebouwen	Woningen		Bewoonbare	Totale
Waals Gewest	53	8	915.017	993	111.159
Provincie Waals-Brabant	4	0	102.370	0	11.012
Nijvel	4	0	102.370	0	11.012
Provincie Henegouwen	11	0	636.642	0	64.878
Aat	2	0	6.263	0	1.053
Charleroi	2	0	2.636	0	507
Bergen	0	0	0	0	0
Moeskroen	1	0	35.602	0	4.663
Zinnik	2	0	19.838	0	3.641
Thuin	2	0	388.112	0	38.648
Doomik	1	0	184.191	0	16.365
Provincie Luik	23	5	72.344	415	16.436
Hoei	4	0	5.909	0	1.234
Luik	6	3	25.855	165	7.236
Verviers	12	2	40.443	250	7.922
Borgworm	1	0	137	0	44
Provincie Luxemburg	11	1	90.552	289	15.922
Aarlen	1	0	2.092	0	724
Bastenaken	1	0	1.313	0	239
Marche-en-Famenne	2	0	24.001	0	8.439
Neufchâteau	4	1	9.247	289	2.239
Virton	3	0	53.899	0	4.281
Provincie Namen	4	1	13.110	289	2.913
Dinant	1	0	2.128	0	546
Namen	1	1	4.286	289	1.336
Philippeville	1	0	6.696	0	1.030

# Bouwvergunningen

---

## Niet-woongebouwen, indeling naar bestemming, december 2004

---

	Aantal gebouwen	Volume (in m <sup>3</sup> )	Totale oppervlakte (in m <sup>2</sup> )
<b>Totaal</b>	<b>287</b>	<b>3.500.730</b>	<b>509.418</b>
Land, tuinbouw, veeteelt	52	251.719	52.255
Industrie, bouwnijverheid en ambacht	96	2.143.705	258.279
Opslag, behandeling (openbare bedrijven)	7	20.913	3.969
Vervoer en communicatie	2	211	69
Zakelijke dienstverlening	4	5.945	1.501
Handel	41	768.865	110.375
Horeca	1	834	257
Persoonsverzorging	6	14.311	4.567
Openbare besturen en parastatalen	1	747	171
Particuliere administratie	13	128.424	45.830
Cultuur en ontspanning	11	56.013	12.689
Sport	6	74.302	12.593
Parkeergarages	46	32.393	6.351
Andere (kerk, kapel)	1	2.350	515

---



## **II. Begonnen gebouw**

Volgens reële datum van begin van de werken,  
ontbrekende informatie is bijgeschat

(als gevolg van afrondingen kunnen de totalen verschillen  
van de som van de waarden van de delen

## Begin werkzaamheden

### Woongebouwen, indeling per provincie

	België	Brussels Hfdst. Gewest	Antwer- pen	Limburg	Oost- Vlaan- deren	Vlaams Brabant	West- Vlaan- deren	Waals Brabant	Hene- gouwen	Luik	Luxem- burg	Namen
2002	22.833	261	3.212	2.333	3.795	2.516	3.608	1.021	1.946	1.893	965	1.278
2003	23.028	351	3.331	2.560	3.992	2.561	3.347	1.018	1.856	1.916	906	1.192
2004	23.036	346	3.504	2.736	3.791	2.749	3.420	960	1.748	1.850	833	1.102
<b>2003</b>												
Oktober	2.035	33	298	237	350	199	337	83	174	159	76	90
November	1.775	23	251	203	274	228	290	89	132	140	61	84
December	1.506	22	198	171	259	187	262	64	101	113	52	77
<b>2004</b>												
Januari	1.705	42	239	205	274	236	229	80	143	104	70	83
Februari	2.035	29	297	267	365	259	307	97	148	123	55	89
Maart	2.490	35	402	283	425	271	378	74	157	217	102	145
April	2.433	25	347	339	412	228	338	70	198	260	89	125
Mei	2.216	41	384	247	333	217	339	109	169	172	74	131
Juni	2.369	27	372	274	413	224	371	83	199	201	99	106
Juli	1.663	25	239	209	242	183	224	97	157	160	62	66
Augustus	2.202	62	355	272	355	267	267	94	142	198	83	108
September	2.117	24	319	247	327	282	319	103	174	153	82	87
Oktober	1.963	19	296	211	338	268	326	56	143	152	68	88
November	1.843	17	254	182	307	314	322	97	118	110	49	74

### Niet-woongebouwen, indeling per provincie

	België	Brussels Hfdst. Gewest	Antwer- pen	Limburg	Oost- Vlaan- deren	Vlaams Brabant	West- Vlaan- deren	Waals Brabant	Hene- gouwen	Luik	Luxem- burg	Namen
2002	4.517	44	698	472	743	182	870	83	511	419	213	281
2003	3.646	43	721	508	589	123	706	44	273	324	168	143
2004	3.451	39	729	447	631	127	740	65	179	268	116	111
<b>2003</b>												
Oktober	322	1	64	40	53	12	73	3	24	31	12	8
November	297	1	58	49	48	15	55	3	21	25	11	11
December	273	2	59	36	55	8	49	4	21	18	10	11
<b>2004</b>												
Januari	289	3	66	37	47	12	50	6	23	23	12	11
Februari	306	6	62	37	56	8	65	7	17	26	12	8
Maart	331	4	72	47	55	13	68	5	20	28	9	11
April	348	2	72	49	59	9	86	3	19	27	14	8
Mei	326	6	63	36	73	14	69	6	17	23	12	8
Juni	322	4	70	41	62	8	72	3	14	28	7	13
Juli	270	2	59	34	47	15	50	6	13	30	9	6
Augustus	328	3	67	40	56	13	73	10	16	25	12	12
September	340	3	69	42	65	13	75	8	17	21	14	14
Oktober	307	5	68	47	56	5	67	6	14	19	7	12
November	284	1	61	37	55	17	65	5	9	18	8	8

## Begin werkzaamheden

### Woongebouwen

	Totaal aantal		Volume (in m <sup>3</sup> )	Oppervlakte (in m <sup>2</sup> )		Aantal gebouwen met één woning
	Gebouwen	Woningen		Bewoonbare	Totale	
2002	22.833	39.021	23.533.770	4.287.373	7.832.172	20.717
2003	23.028	41.121	24.806.836	4.460.655	8.187.007	20.606
2004	23.036	41.153	24.499.116	4.367.021	8.090.660	20.558
<b>2003</b>						
Oktober	2.035	3.669	2.208.224	397.660	730.491	1.815
November	1.775	3.245	1.939.147	341.604	644.580	1.569
December	1.506	2.967	1.749.362	315.116	572.446	1.319
<b>2004</b>						
Januari	1.705	3.258	1.917.787	345.731	637.977	1.463
Februari	2.035	3.830	2.215.748	396.227	735.364	1.796
Maart	2.490	4.415	2.705.264	475.013	897.790	2.220
April	2.433	4.268	2.517.653	453.920	840.454	2.196
Mei	2.216	3.851	2.323.037	417.949	772.756	1.989
Juni	2.369	4.289	2.463.993	442.540	812.328	2.145
Juli	1.663	2.883	1.745.953	310.436	579.127	1.496
Augustus	2.202	3.837	2.272.868	407.087	753.065	1.972
September	2.117	3.669	2.202.532	394.663	724.526	1.879
Oktober	1.963	3.546	2.142.268	378.943	692.521	1.742
November	1.843	3.307	1.992.013	344.512	644.752	1.660

### Niet-woongebouwen

	Aantal gebouwen	Volume (in m <sup>3</sup> )	Totale oppervlakte (in m <sup>2</sup> )
2002	4.517	33.203.518	5.670.871
2003	3.646	27.398.295	4.621.369
2004	3.451	30.430.423	5.069.092
<b>2003</b>			
Oktober	322	1.982.242	343.292
November	297	2.261.314	357.589
December	273	1.933.277	320.994
<b>2004</b>			
Januari	289	2.835.493	434.888
Februari	306	3.023.119	449.013
Maart	331	2.706.070	496.018
April	348	2.829.745	459.764
Mei	326	3.126.226	509.205
Juni	322	2.583.127	475.721
Juli	270	1.721.046	309.955
Augustus	328	2.440.999	462.203
September	340	3.819.828	567.655
Oktober	307	2.688.265	521.983
November	284	2.656.505	382.687

## Begin werkzaamheden

### Verbouwingen bij woongebouwen, indeling per provincie

	België	Brussels Hfdst. Gewest	Antwer- pen	Limburg	Oost- Vlaan- deren	Vlaams Brabant	West- Vlaan- deren	Waals Brabant	Hene- gouwen	Luik	Luxem- burg	Namen
2002	23.768	685	3.656	2.024	4.734	2.047	3.804	834	2.021	2.242	637	1.084
2003	25.642	782	4.136	2.545	4.755	2.234	4.086	860	2.085	2.339	678	1.138
2004	23.448	1.005	3.468	2.104	4.091	2.381	3.586	1.007	1.921	2.183	608	1.094
<b>2003</b>												
Oktober	2.305	62	360	230	441	209	359	78	188	231	62	85
November	2.062	79	313	212	376	219	313	73	154	189	46	88
December	1.806	85	289	188	318	162	272	65	123	174	51	78
<b>2004</b>												
Januari	1.865	84	315	182	326	217	251	79	147	137	53	75
Februari	1.926	68	294	183	331	217	301	100	136	174	47	75
Maart	2.422	98	388	212	450	234	379	88	180	205	63	124
April	2.441	80	402	215	464	200	401	78	218	208	63	111
Mei	2.340	89	336	207	404	220	385	106	194	241	57	101
Juni	2.197	72	334	220	381	188	345	80	208	210	61	97
Juli	2.024	70	259	192	335	223	315	108	161	232	42	85
Augustus	2.359	162	343	199	419	212	333	84	199	232	68	110
September	2.233	112	287	187	370	223	343	125	197	204	60	125
Oktober	1.986	89	285	167	340	219	300	66	155	211	48	107
November	1.655	81	225	140	271	228	233	93	126	129	46	84

### Verbouwingen bij niet-woongebouwen, indeling per provincie

	België	Brussels Hfdst. Gewest	Antwer- pen	Limburg	Oost- Vlaan- deren	Vlaams Brabant	West- Vlaan- deren	Waals Brabant	Hene- gouwen	Luik	Luxem- burg	Namen
2002	5.570	176	963	562	1.078	440	1.062	139	396	387	150	219
2003	5.858	178	1.049	598	1.157	384	1.289	126	383	380	121	195
2004	5.295	153	898	536	1.033	415	1.174	105	336	348	111	183
<b>2003</b>												
Oktober	539	10	77	67	109	31	135	10	33	38	12	18
November	463	10	87	52	92	32	100	8	28	29	10	14
December	439	12	80	53	92	31	77	10	30	32	11	12
<b>2004</b>												
Januari	452	11	80	40	89	42	94	9	27	32	10	18
Februari	496	18	95	49	103	41	102	9	28	27	8	16
Maart	528	22	100	52	112	35	113	7	32	26	13	16
April	481	13	94	60	92	48	82	9	28	32	9	13
Mei	473	14	65	41	95	37	121	9	28	36	10	16
Juni	520	12	88	47	97	35	135	12	35	29	11	19
Juli	399	7	66	38	73	33	92	5	31	32	8	16
Augustus	512	16	91	58	99	37	105	11	31	31	13	17
September	537	18	78	54	100	44	128	12	40	31	12	21
Oktober	482	13	78	55	78	36	112	11	28	47	9	17
November	415	9	63	42	95	27	90	11	28	25	8	14

## Begin werkzaamheden

### Verbouwingen bij woongebouwen, indeling per provincie

	België	Brussels Hfdst. Gewest	Antwer- pen	Limburg	Oost- Vlaan- deren	Vlaams Brabant	West- Vlaan- deren	Waals Brabant	Hene- gouwen	Luik	Luxem- burg	Namen
2002	23.768	685	3.656	2.024	4.734	2.047	3.804	834	2.021	2.242	637	1.084
2003	25.642	782	4.136	2.545	4.755	2.234	4.086	860	2.085	2.339	678	1.138
2004	23.448	1.005	3.468	2.104	4.091	2.381	3.586	1.007	1.921	2.183	608	1.094
<b>2003</b>												
Oktober	2.305	62	360	230	441	209	359	78	188	231	62	85
November	2.062	79	313	212	376	219	313	73	154	189	46	88
December	1.806	85	289	188	318	162	272	65	123	174	51	78
<b>2004</b>												
Januari	1.865	84	315	182	326	217	251	79	147	137	53	75
Februari	1.926	68	294	183	331	217	301	100	136	174	47	75
Maart	2.422	98	388	212	450	234	379	88	180	205	63	124
April	2.441	80	402	215	464	200	401	78	218	208	63	111
Mei	2.340	89	336	207	404	220	385	106	194	241	57	101
Juni	2.197	72	334	220	381	188	345	80	208	210	61	97
Juli	2.024	70	259	192	335	223	315	108	161	232	42	85
Augustus	2.359	162	343	199	419	212	333	84	199	232	68	110
September	2.233	112	287	187	370	223	343	125	197	204	60	125
Oktober	1.986	89	285	167	340	219	300	66	155	211	48	107
November	1.655	81	225	140	271	228	233	93	126	129	46	84

### Verbouwingen bij niet-woongebouwen, indeling per provincie

	België	Brussels Hfdst. Gewest	Antwer- pen	Limburg	Oost- Vlaan- deren	Vlaams Brabant	West- Vlaan- deren	Waals Brabant	Hene- gouwen	Luik	Luxem- burg	Namen
2002	5.570	176	963	562	1.078	440	1.062	139	396	387	150	219
2003	5.858	178	1.049	598	1.157	384	1.289	126	383	380	121	195
2004	5.295	153	898	536	1.033	415	1.174	105	336	348	111	183
<b>2003</b>												
Oktober	539	10	77	67	109	31	135	10	33	38	12	18
November	463	10	87	52	92	32	100	8	28	29	10	14
December	439	12	80	53	92	31	77	10	30	32	11	12
<b>2004</b>												
Januari	452	11	80	40	89	42	94	9	27	32	10	18
Februari	496	18	95	49	103	41	102	9	28	27	8	16
Maart	528	22	100	52	112	35	113	7	32	26	13	16
April	481	13	94	60	92	48	82	9	28	32	9	13
Mei	473	14	65	41	95	37	121	9	28	36	10	16
Juni	520	12	88	47	97	35	135	12	35	29	11	19
Juli	399	7	66	38	73	33	92	5	31	32	8	16
Augustus	512	16	91	58	99	37	105	11	31	31	13	17
September	537	18	78	54	100	44	128	12	40	31	12	21
Oktober	482	13	78	55	78	36	112	11	28	47	9	17
November	415	9	63	42	95	27	90	11	28	25	8	14

## Begin werkzaamheden

### Woongebouwen, november 2004

	Totaal aantal		Volume (in m <sup>3</sup> )	Oppervlakte (in m <sup>2</sup> )		Aantal ge- bouwen met één woning	Aantal ver- bou- wingen
	Gebouwen	Woningen		Bewoonbare	Totale		
België	1.843	3.307	1.992.013	344.512	644.752	1.660	1.655
Brussels Hoofdstedelijk Gewest	17	307	159.246	23.213	53.091	7	81
Vlaams Gewest	1.378	2.351	1.430.980	251.763	451.780	1.235	1.096
Provincie Antwerpen	254	482	282.599	49.481	91.715	209	225
Antwerpen	94	168	98.823	17.503	32.195	75	106
Mechelen	67	140	75.047	13.212	24.869	55	61
Turnhout	93	174	108.755	18.766	34.676	78	58
Provincie Limburg	182	267	189.736	29.409	59.225	159	140
Hasselt	72	97	83.378	12.026	25.762	65	57
Maaseik	67	99	60.042	10.184	19.341	61	40
Tongeren	43	70	46.336	7.201	14.122	33	43
Provincie Oost-Vlaanderen	307	460	271.155	56.517	86.260	281	271
Aalst	41	60	37.750	7.568	12.037	36	38
Dendermonde	62	99	50.179	10.867	16.513	56	38
Eeklo	29	38	23.625	5.827	7.912	27	23
Gent	106	161	94.313	19.972	30.067	98	119
Oudenaarde	19	34	22.349	4.420	6.929	17	22
Sint-Niklaas	51	68	42.979	7.865	12.815	47	31
Provincie Vlaams-Brabant	314	421	291.980	49.290	96.347	294	228
Halle-Vilvoorde	178	226	165.211	28.319	54.596	166	141
Leuven	135	195	126.736	20.968	41.748	128	87
Provincie West-Vlaanderen	322	722	395.557	67.069	118.256	292	233
Brugge	65	140	75.129	13.734	24.297	57	65
Diksmuide	25	35	18.259	3.976	5.945	23	8
Ieper	19	25	17.724	3.330	5.233	18	14
Kortrijk	60	85	49.847	9.734	15.730	55	60
Oostende	70	244	148.150	18.293	37.881	63	18
Roeselare	33	42	28.420	5.494	8.707	32	36
Tielt	18	30	16.986	3.293	5.260	17	14
Veurne	30	123	41.077	9.217	15.233	26	17

## Begin werkzaamheden

### Woongebouwen, november 2004 - vervolg en einde

	Totaal aantal		Volume (in m <sup>3</sup> )	Oppervlakte (in m <sup>2</sup> )		Aantal ge- bouwen met één woning	Aantal verbou- wingen
	Gebouwen	Woningen		Bewoonbare	Totale		
Waals Gewest	449	648	401.808	69.563	139.913	418	477
Provincie Waals-Brabant	97	145	97.816	16.391	33.670	93	93
Nijvel	97	145	97.810	16.390	33.669	93	93
Provincie Henegouwen	118	159	96.932	16.813	33.568	112	126
Aat	13	26	11.022	1.915	3.716	12	12
Charleroi	20	26	16.175	2.729	5.801	19	28
Bergen	25	29	18.685	3.119	6.363	24	26
Moeskroen	6	7	4.546	795	1.579	6	8
Zinnik	25	35	21.037	4.021	7.445	23	18
Thuin	15	18	11.952	2.047	3.969	15	13
Doornik	14	18	13.528	2.190	4.698	14	21
Provincie Luik	110	172	104.221	18.267	35.476	98	129
Hoei	13	15	10.043	1.915	3.542	13	15
Luik	50	93	53.634	9.311	17.816	41	70
Verviers	38	55	33.829	5.880	11.875	35	35
Borgworm	9	10	6.734	1.162	2.244	9	9
Provincie Luxemburg	49	65	43.062	7.397	15.207	47	46
Aarlen	10	20	11.635	1.823	3.873	10	12
Bastenaken	10	11	8.289	1.387	2.988	10	5
Marche-en-Famenne	12	15	9.931	1.738	3.488	12	13
Neufchâteau	11	13	8.690	1.645	3.222	11	12
Virton	5	6	4.518	804	1.637	5	4
Provincie Namen	74	108	59.782	10.696	21.993	68	84
Dinant	18	21	13.176	2.218	4.478	17	19
Namen	46	77	39.920	7.314	15.010	41	52
Philippeville	10	11	6.687	1.165	2.505	10	12

## Begin werkzaamheden

### Niet-woongebouwen, november 2004

	Totaal aantal		Volume (in m <sup>3</sup> )	Oppervlakte (in m <sup>2</sup> )	
	Gebouwen	Woningen		Bewoonbare	Totale
België	284	61	2.656.505	7.076	382.687
Brussels Hoofdstedelijk Gewest	1	1	24.733	98	6.823
Vlaams Gewest	235	55	2.346.555	6.445	320.819
Provincie Antwerpen	61	10	855.257	1.202	109.324
Antwerpen	24	6	182.669	717	31.871
Mechelen	10	2	385.667	242	41.578
Turnhout	27	2	286.923	243	35.876
Provincie Limburg	37	18	220.111	1.829	33.431
Hasselt	16	6	150.651	649	19.112
Maaseik	15	9	51.437	882	10.210
Tongeren	7	2	18.023	298	4.108
Provincie Oost-Vlaanderen	55	12	601.828	1.186	77.805
Aalst	6	0	34.454	47	6.233
Dendermonde	4	0	12.267	21	2.203
Eeklo	4	3	10.741	249	2.390
Gent	22	3	339.621	245	36.614
Oudenaarde	7	0	63.767	6	10.979
Sint-Niklaas	12	5	140.978	617	19.386
Provincie Vlaams-Brabant	17	5	176.897	1.025	30.203
Halle-Vilvoorde	10	3	72.131	751	15.243
Leuven	7	3	104.767	273	14.960
Provincie West-Vlaanderen	65	10	492.479	1.203	70.058
Brugge	10	1	69.370	120	10.578
Diksmuide	9	1	70.304	192	10.279
Ieper	7	1	52.267	79	6.403
Kortrijk	13	2	166.750	167	18.506
Oostende	8	1	30.745	123	5.464
Roeselare	7	2	54.195	181	9.586
Tielt	9	2	26.326	336	5.378
Veurne	3	0	22.521	5	3.865



## Niet-woongebouwen, november 2004 - vervolg en einde

	Totaal aantal		Volume (in m <sup>3</sup> )	Oppervlakte (in m <sup>2</sup> )	
	Gebouwen	Woningen		Bewoonbare	Totale
Waals Gewest	47	5	285.221	534	55.046
Provincie Waals-Brabant	5	0	50.566	10	9.145
Provincie Henegouwen	9	2	69.069	168	10.955
Aat	0	0	810	5	180
Charleroi	3	1	15.629	50	2.682
Bergen	1	0	6.241	23	1.058
Moeskroen	1	0	17.196	19	2.404
Zinnik	1	0	3.206	12	622
Thuin	2	0	10.685	35	1.548
Doornik	1	0	15.303	25	2.461
Provincie Luik	18	1	101.180	127	23.016
Hoei	2	0	6.232	11	1.001
Luik	5	1	23.333	85	4.440
Verviers	9	0	67.290	22	16.504
Borgworm	1	0	4.325	9	1.071
Provincie Luxemburg	8	1	25.788	103	4.877
Aarlen	2	0	8.435	10	1.518
Bastenaken	1	1	2.962	46	563
Marche-en-Famenne	1	0	3.260	9	668
Neufchâteau	3	0	10.189	34	1.956
Virton	1	0	942	5	172
Provincie Namen	8	1	38.618	126	7.052
Dinant	2	0	7.774	41	1.407
Namen	5	0	29.145	68	5.299
Philippeville	1	0	1.699	18	347

## Begin werkzaamheden

---

### Niet-woongebouwen, indeling naar bestemming, november 2004

---

	Aantal gebouwen	Volume (in m <sup>3</sup> )	Totale oppervlakte (in m <sup>2</sup> )
<b>Totaal</b>	<b>284</b>	<b>2.656.505</b>	<b>382.687</b>
Land, tuinbouw, veeteelt	73	299.197	59.114
Industrie, bouwnijverheid en ambacht	96	1.539.712	184.523
Opslag, behandeling (openbare bedrijven)	3	3.479	583
Vervoer en communicatie	5	2.005	410
Zakelijke dienstverlening	3	7.455	2.040
Handel	33	248.510	48.170
Horeca	2	2.829	742
Persoonsverzorging	3	5.755	1.694
Openbare besturen en parastatalen	1	4.022	1.098
Particuliere administratie	11	392.720	48.720
Cultuur en ontspanning	15	91.366	23.174
Sport	6	30.924	4.686
Parkeergarages	32	25.274	6.855
Andere (kerk, kapel)	1	3.277	880

---

**Informatie**

# Het Nationaal Instituut voor de Statistiek

## Waar vindt u de informatie van het N.I.S.?

In vijf grote steden van het land heeft het publiek toegang tot:

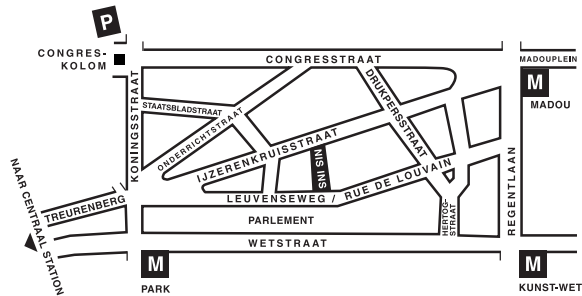
- ◇ Jaarboeken, gespecialiseerde publicaties en een selectie van diskettes en cd-rom's.
- ◇ Een leeszaal, waar men de publicaties van het N.I.S., andere ministeries en Belgische en internationale instellingen kan raadplegen.

Al onze bibliotheken zijn op werkdagen open van 9 tot 12 en van 13 tot 16 uur.

### Brussel

Leuvenseweg 44, 1000 Brussel  
tel. 02/548 63 65 – 02/548 63 66 fax 02/548 63 6767  
e-mail : info@statbel.mineco.fgov.be

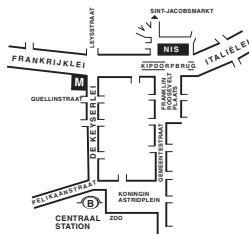
Trein (B) : Centraal Station of station Congres  
Metro (M) : lijn 1A en 1B, station Park of Kunst-Wet  
lijn 2, station Kunst-Wet of Madou  
Tram-Bus : 92, 93, 94 halte Park  
65, 66 halte Drukpersstraat  
29, 63 halte Congres  
Parking (P) : Administratief Centrum (betaalparking)



### Antwerpen

Italiëlei 124 - bus 85, 2000 Antwerpen  
tel. 03/229 07 00 fax 03/233 28 30  
e-mail : info.antwerpen@statbel.mineco.fgov.be

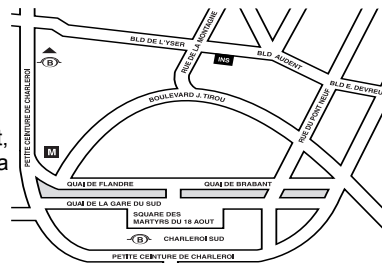
Trein (B) : Centraal Station  
Metro (M) : halte Opera  
Tram-Bus : vlakbij (Fr. Rooseveltplaats)



### Charleroi

Tour Biarent, Bd Audent 14/5., 6000 Charleroi  
tel. 071/ 27.44.14 fax 071/ 27.44.19  
e-mail : info.charleroi@statbel.mineco.fgov.be

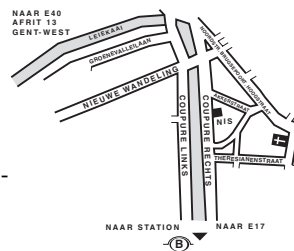
Trein (B) : Charleroi Sud, 20 min van het station (Place Buisset, Rue du Collège, place Charles II, bd Tirou, rue de la Montagne)  
Bus : halte Tirou  
Autoweg : kleine ring van Charleroi - uitrit Gare du Sud  
Parking (P) : betaalparking tegenover het NIS



### Gent

Coupure rechts 620, 9000 Gent  
tel. 09/267 27 00 fax 09/267 27 29  
e-mail : info.gent@statbel.mineco.fgov.be

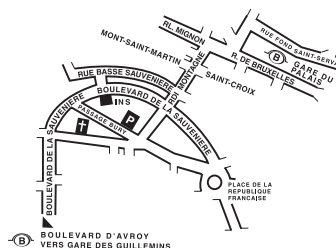
Trein (B) : Gent St.-Pieters  
Tram-Bus : 40, 43 halte Theresianenstraat  
Autoweg : gemakkelijk bereikbaar langs E40 (uitrit 13 - Gent-West/Drongen)  
Parking (P) : op de "Coupure Rechts"



### Luik

Bd de la Sauvenière 73-75, 4020 Luik  
tel. 04/223 84 11 fax 04/222 49 94  
e-mail : info.liege@statbel.mineco.fgov.be

Trein (B) : station Guillemins of Palais  
Tram-Bus : (Guillemins) 1 et 4 halte Sauvenière  
Parking (P) : Neujean (op 20 m - zelfde straatkant)  
Mercure (tegenover)



Het N.I.S. verspreidt tal van producten die de Belgische socio-economische realiteit in cijfers weergeven.

Al deze producten, opgenomen in onze catalogus, kunt u verkrijgen in onze regionale centra of bij onze dienst documentatie - verkoop in Brussel. Onze catalogus wordt u op eenvoudige aanvraag toegestuurd. (zie adressen hiernaast) .

Een keuze uit onze gegevens en de lijst van onze publicaties vindt u eveneens op onze website:  
**<http://statbel.fgov.be>**

## **Publicaties over de industrie (Uittreksel uit de catalogus)**

### ***Bouwnijverheid en woningen***

In deze jaarlijkse publicatie vindt men cijfergegevens terug over het bestand aan woon- en andere gebouwen alsook over de toegekende bouwvergunningen en de nieuwbouw- en verbouwingswerken in het referentiejaar. Enkele tabellen geven ook het aantal afbraken.

De nieuwe gebouwen en het aantal woningen erin worden per administratief arrondissement geteld. Daartoe behoort veel informatie die dienstig kan zijn voor de analyse van de bouwsector: volume, oppervlakte, hoedanigheid van de bouwheer (particulier, staat, vzw, naamloze vennootschap...), bestemming van het gebouw (woning, handel, industrie, opslagplaats...).

## **Enkele andere publicaties**

### ***Algemene Publicaties***

Regionaal Statistisch Jaarboek  
Statistisch tijdschrift - *Maandelijks*

### ***Grondgebied en leefmilieu***

Statistiek van de bodembezetting (diskette)

### ***Bevolking***

Huishoudens en familiekeren – *Jaarlijks*  
Totale bevolking op 1 januari - *jaarlijks*  
Huisvesting in sociaal-economisch en geografisch perspectief - *Monografie nr. 10 Volkstelling 1991*

### ***Samenleving***

Huishoudbudgetenquête - *jaarlijks*

### ***Economie en financiën***

Verkoop van onroerende goederen – *Jaarlijks*  
De conjunctuur - *maandelijks*

### ***Landbouw***

Land- en tuinbouwtelling op 15 mei - *Jaarlijks*

### ***Handel, diensten en vervoer***

Maandelijkse vervoerstatistieken – *maandelijks*  
Binnenlandse handel - *jaarlijks*



FEDERALE OVERHEIDSDIENST  
ECONOMIE, K.M.O.,  
MIDDENSTAND & ENERGIE

Statistiek en  
Economische Informatie

**Eerste uitgave**

Gedrukt door de  
drukkerij van het NIS  
B-1000 Brussel

Maart 2005