

**Industrie en bouwnijverheid**

**Industriële productie  
en bouwnijverheid**

De Algemene Directie Statistiek en Economische Informatie biedt onpartijdige statistische informatie. De informatie wordt conform de wet verspreid, meer bepaald voor wat betreft de privacy.

De statistieken worden ingedeeld in acht domeinen:

- Algemeen
- Grondgebied en leefmilieu
- Bevolking
- Samenleving
- Economie en financiën
- Landbouw en vergelijkbare activiteiten
- Industrie
- Diensten, handel en vervoer

Alle rechten voorbehouden. Het vertalen, bewerken, reproduceren op welke wijze dan ook, inbegrepen fotografie en microfilm, is niet toegelaten, tenzij met schriftelijke machtiging vanwege de Algemene Directie Statistiek en Economische Informatie. Het citeren van korte uittreksels als toelichting of bewijsvoering in een artikel, een boekbespreking of een boek is evenwel toegestaan, mits de bron duidelijk en nauwkeurig wordt vermeld.

Verantwoordelijke uitgever: Niko Demeester

© 2006, **ALGEMENE DIRECTIE STATISTIEK EN ECONOMISCHE INFORMATIE** | uitgever  
B-1000 Brussel – Leuvenseweg 44

# **Industrie en bouwnijverheid**

## **Industriële productie en bouwnijverheid**

Maandelijks publicatie nr. 12  
December 2005

# Inhoudsopgave

## Statistiek van de industriële productie

<b>I. PRODCOM sectoren : voornamelijk Industrie (vanaf 1/1/94)</b> .....	1
A. Verdeling van de waarde van de productie en van de tewerkstelling volgens de hoofdactiviteit van de vestiging :	
- Inleiding .....	3
- Waarde van de industriële productie .....	4
- Tewerkstelling .....	16
B. Waarde van de bestellingen voor bepaalde bedrijfstakken volgens de hoofdactiviteit van de vestiging .....	36
C. Leveringen in waarde en in hoeveelheid volgens de CPA en de PRODCOM lijst :	
- Inleiding .....	39
- Gegevens .....	40
<b>II. NIET-PRODCOM sectoren : voornamelijk Energie en Recuperatie (vanaf 1/1/94)</b> .....	89
A. Omzet en tewerkstelling	
- Inleiding .....	91
- Omzet .....	92
- Tewerkstelling .....	94
B. Industriële productie in absolute cijfers :	
- Zuivelnijverheid .....	98
- Cokesfabrieken.....	99
- Nijverheid van de petroleumderivaten.....	100
- Ijzer- en staalnijverheid.....	100
- Elektriciteit.....	101
- Gas .....	101
- Waterdistributie .....	102

## Statistiek van de bouwnijverheid (vanaf 1/1/95)

A. Tewerkstelling .....	104
B. Lonen .....	110
C. Nieuwe bestellingen per subsectoren .....	111
D. Nieuwe bestellingen per gewest.....	117

# Statistiek van de bouwvergunningen en van de begonnen gebouwen

- Definities van de gebruikte termen.....	124
---	-----

## I. Bouwvergunningen

- Woongebouwen : indeling per provincie.....	128
- Niet-woongebouwen : indeling per provincie.....	128
- Woongebouwen.....	129
- Niet-woongebouwen.....	129
- Niet-woongebouwen : indeling naar volume.....	130
- Verbouwingen bij woongebouwen : indeling per provincie.....	131
- Verbouwingen bij niet-woongebouwen : indeling per provincie.....	131
- Woongebouwen : indeling per arrondissement.....	132
- Niet-woongebouwen : indeling per arrondissement.....	134
- Niet-woongebouwen : indeling per bestemming.....	136

## II. Begonnen gebouwen volgens reële datum van start van werkzaamheden

- Woongebouwen : indeling per provincie.....	138
- Niet-woongebouw : indeling per provincie.....	138
- Woongebouwen.....	139
- Niet-woongebouwen.....	139
- Niet-woongebouwen : indeling naar volume.....	140
- Verbouwingen bij woongebouwen : indeling per provincie.....	141
- Verbouwingen bij niet-woongebouwen : indeling per provincie.....	141
- Woongebouwen : indeling per arrondissement.....	142
- Niet-woongebouwen : indeling per arrondissement.....	144
- Niet woongebouwen : indeling naar bestemming.....	146

# Conventionele tekens en afkortingen

## Conventionele tekens

Gegevens ontbreken	..
0 of minder dan de helft van de gebruikte eenheid	-
Voorlopige cijfers (*)	,
De komma wordt gebruikt om de eenheden af te zonderen van de decimalen	,
Niet publiceerbaar om reden vertrouwelijkheid	# #

## Afkortingen

kleiner of gelijk	<=
gelijk of groter	=>
acrylonitrilbutadieenstyreen	ABS
Chemical Vapour Deposition (chemische afzetting uit de dampfase)	CVD
Isolations Prüfung	IP
Liquid Crystal Display	LCD
Physical Vapour Deposition (fysische afzetting uit de dampfase)	PVD
styreenacrylonitril	SAN
Geharmoniseerd Systeem	GS
gecombineerde nomenclatuur	GN
centigram	cg
kubieke centimeter	cm <sup>3</sup>
kilonewton	kN
kilovar	kvar
kilovolt	kV
millimeter	mm
megapascal	MPa
ton	t
zogenaamd	z.g.
en dergelijk	e.d.
exclusief	excl.
inclusief	incl.
met betrekking tot	m.b.t.
niet elders genoemd	n.e.g.
niet opgemaakt voor de verkoop in het klein	n.o.v.k.
opgemaakt voor de verkoop in het klein	o.v.k.
in bepaalde gebieden voortgebrachte kwaliteitswijnen	v.q.p.r.d.

# **Industriële productie**

## **I. PRODCOM sectoren**

(voornamelijk Industrie)





## Inleiding

---

1 januari 1994 betekent een keerpunt in de opstelling van maandstatistieken van de industriële productie. Tot 1993 bestond voor de meeste sectoren een specifieke maandstatistiek. De gebruikte goederennomenclatuur was een empirisch ontworpen productenlijst per bedrijfstak.

Sinds het tot stand komen van de interne markt op 1 januari '93 is de behoefte aan internationaal vergelijkbare resultaten toegenomen. Men wil de gegevens over productie kunnen koppelen aan die over de buitenlandse handel. Dit leidde tot de PRODCOM-enquête.

De meeste industriële ondernemingen met 10 of meer personeelsleden of met een jaaromzet van 2 478 935,25 EUR, en sommige andere ondernemingen met een industriële nevenactiviteit waar tenminste 20 personen werken, zijn onderworpen aan Prodcom.

Om uiteenlopende redenen worden de statistieken van enkele sectoren (energie, recuperatie, waterdistributie, slachthuizen, zuivel, ijzer en staal) nog ingezameld volgens het oude systeem.

De nieuwe nomenclatuur voor de productiestatistieken, de Prodcom-lijst, bevat ongeveer 5.700 industriële producten, hoofdzakelijk goederen, maar ook een aantal industriële diensten. Elke rubriek van de Prodcom-lijst wordt aangeduid door een code van acht cijfers. De eerste vier cijfers komen overeen met een klasse van de NACE-rev. 1. Aldus wordt een overeenstemming gerealiseerd tussen producten en activiteiten. Bovendien bestaan de rubrieken van de Prodcom-lijst uit artikelen of groepen artikelen van de gecombineerde nomenclatuur.

Er wordt geënquêteerd op het niveau van de lokale eenheid. Indien in één lokale eenheid meerdere activiteiten worden uitgeoefend, vult men één aangifte in per activiteit, t.t.z. per afdeling (2 cijfers) van de NACE-rev. 1. Naast gegevens betreffende de waarde van de productie volgens de hoofdactiviteit (hoeveelheid en waarde van de leveringen), zijn er ook gegevens betreffende tewerkstelling en arbeidsvolume.

In deze tabel is de waarde van de productie van een vestiging gerangschikt in één code op vier cijfers van de NACE-rev.1. Deze code duidt de hoofdactiviteit van de vestiging aan.

Ter verduidelijking volgt een voorbeeld:

Gegeven een vestiging X die twee producten A (code 17.20.31.59) en B (code 17.30.30.30) produceert met als respectievelijke waarde 60 000 EUR en 40 000 EUR. Deze producten behoren tot twee verschillende klassen van de NACE-rev.1 (d.w.z. de eerste vier cijfers van de Prodcom-code van A en B verschillen). Vestiging X krijgt als hoofdactiviteit de eerste vier cijfers van product A nl. 17.20 (met het grootste aandeel in de waarde van de productie van vestiging X).

In de tabel wordt de volledige waarde van de productie van vestiging X, 100 000 EUR, opgenomen in de activiteitscode 17.2 (drie cijfers).

De resultaten zijn nog voorlopig, omdat er nog steeds een kleine non-respons is.

De belangrijke verschillen die worden vastgesteld voor bepaalde sectoren tussen december van een bepaald jaar en januari van het volgend jaar, zijn gedeeltelijk te wijten aan de jaarlijkse bijwerking van het Prodcom-aangeversbestand.

# PRODCOM - Leveringen per activiteit

## Waarde van de industriële productie (1) volgens de hoofdactiviteit

NACE Code	Activiteit	2004	2004	2005		
		December		Januari	Februari	Maart
14	<b>Overige winning van delfstoffen</b>	<b>80 385</b>	<b>909 799</b>	<b>90 503</b>	<b>95 602</b>	<b>108 623</b>
14.1	- Winning van steen	17 693	<b>217 471</b>			
14.2	- Winning van zand en klei	28 418	<b>411 729</b>	21 673	26 771	31 038
14.B	- Overige winning van delfstoffen n.e.g. (14.B = 14.3 + 14.4 + 14.5)	34 275	<b>280 599</b>			
14.C	- Overige winning van delfstoffen n.e.g. (14.B = 14.1 + 14.3 + 14.4 + 14.5)			68 830	68 831	77 585
1C	<b>Vervaardiging van voedingsmiddelen en dranken (1C=15 m.u.v. slachterijen en melkerijen)</b>	<b>1 767 622</b>	<b>19 438 596</b>	<b>1 532 994</b>	<b>1 442 859</b>	<b>1 642 602</b>
15.B	- Productie en verwerking van vlees en vleesproducten (15B= 15.1 m.u.v. slachterijen)	312 332	<b>3 401 139</b>	270 439	262 124	291 994
15.2	- Verwerking en conservering van vis en vervaardiging van visproducten	40 876	<b>350 745</b>	26 236	25 692	31 914
15.3	- Verwerking en conservering van groenten en fruit	177 509	<b>2 083 528</b>	168 190	165 614	188 193
15.4	- Vervaardiging van plantaardige en dierlijke oliën en vetten	115 947	<b>1 291 866</b>	107 714	102 976	115 036
15.C	- Consumptie-ijs (15.C = 15.52)	11 732	<b>236 745</b>	8 948	12 605	20 009
15.6	- Vervaardiging van maalderijproducten, zetmeel en zetmeelproducten	124 547	<b>1 531 875</b>	118 380	106 094	122 444
15.7	- Vervaardiging van diervoeders	143 279	<b>1 744 222</b>	126 515	121 657	138 070
15.8	- Vervaardiging van overige voedingsmiddelen	551 337	<b>5 827 236</b>	512 649	446 489	474 537
15.9	- Vervaardiging van dranken	290 065	<b>2 971 239</b>	193 921	199 607	260 406
16	<b>Vervaardiging van tabaksproducten</b>	<b>34 040</b>	<b>440 579</b>	<b>30 462</b>	<b>28 970</b>	<b>37 296</b>
17	<b>Vervaardiging van textiel</b>	<b>354 136</b>	<b>4 787 451</b>	<b>365 772</b>	<b>377 904</b>	<b>406 314</b>
17.1	- Bewerken en spinnen van textielvezels	23 244	<b>319 261</b>	26 733	24 817	27 249
17.2	- Weven van textiel	83 144	<b>1 226 438</b>	97 049	96 218	99 480
17.3	- Textielveredeling	21 427	<b>266 801</b>	22 427	21 446	22 385
17.4	- Vervaardiging van geconfectioneerde artikelen van textiel, exclusief kleding	41 096	<b>441 088</b>	30 591	37 505	40 019
17.5	- Vervaardiging van overige textielproducten	172 322	<b>2 417 925</b>	181 391	189 391	207 965

(1) Leveringen m.i.v. de industriële behandelingen en diensten en aan het buitenland geleverd maakloonwerk.

# PRODCOM - Leveringen per activiteit

## van de vestiging (voorlopige cijfers in 1 000 EUR)

April	Mei	Juni	Juli	Augustus	September	Oktober	NACE Code
126 687	88 686	107 570	58 775	78 392	85 886	80 808	14
							14.1
41 635	38 717	49 822	24 962	39 802	41 926	39 236	14.2
							14.B
85 052	49 969	57 748	33 813	38 590	43 960	41 572	14.C
<b>1 575 784</b>	<b>1 581 311</b>	<b>1 698 992</b>	<b>1 473 146</b>	<b>1 671 100</b>	<b>1 753 667</b>	<b>1 655 861</b>	1C
284 928	293 084	296 689	269 417	301 095	298 850	284 279	15.B
30 210	29 591	31 880	25 931	28 842	29 069	29 343	15.2
178 060	178 452	183 717	168 210	193 753	178 190	176 663	15.3
98 516	99 648	96 987	72 940	96 407	104 704	94 779	15.4
25 392	27 576	35 520	29 761	22 302	14 506	11 265	15.C
120 638	119 399	129 118	114 817	123 500	125 545	120 394	15.6
128 708	125 303	123 492	119 915	132 709	132 934	133 454	15.7
450 709	431 790	500 428	412 932	513 105	594 141	564 052	15.8
258 622	276 470	301 159	259 223	259 387	275 729	241 632	15.9
<b>34 029</b>	<b>34 396</b>	<b>37 009</b>	<b>32 150</b>	<b>29 584</b>	<b>35 653</b>	<b>31 788</b>	16
<b>389 405</b>	<b>349 695</b>	<b>404 884</b>	<b>324 740</b>	<b>268 749</b>	<b>426 252</b>	<b>393 911</b>	17
26 521	21 302	24 974	16 250	14 064	24 730	22 579	17.1
98 094	85 929	102 097	80 314	55 874	106 917	99 199	17.2
19 492	17 975	21 685	16 375	14 062	21 596	19 827	17.3
36 833	35 644	40 675	28 424	22 533	35 832	31 329	17.4
201 246	181 846	206 722	176 783	155 202	226 938	211 510	17.5

# PRODCOM - Leveringen per activiteit

## Waarde van de industriële productie (1) volgens de hoofdactiviteit

NACE Code	Activiteit	2004	2004	2005		
		December		Januari	Februari	Maart
17.6	- Vervaardiging van gebreide en gehaakte stoffen	9 547	<b>71 272</b>	4 808	5 391	5 944
17.7	- Vervaardiging van gebreide en gehaakte artikelen	3 355	<b>44 665</b>	2 772	3 135	3 273
18	<b>Vervaardiging van kleding en bontnijverheid</b>	<b>22 081</b>	<b>429 435</b>	<b>37 440</b>	<b>50 569</b>	<b>48 063</b>
19	<b>Leernijverheid en vervaardiging van schoeisel</b>	<b>8 801</b>	<b>120 138</b>	<b>8 859</b>	<b>8 333</b>	<b>10 283</b>
19.A	- Looien, bereiden en vervaardiging van lederen artikelen, behalve schoeisel (19.A = 19.1 + 19.2)	7 311	<b>97 224</b>	6 756	6 072	7 945
19.3	- Vervaardiging van schoeisel	1 490	<b>22 914</b>	2 103	2 261	2 337
20	<b>Houtindustrie en vervaardiging van artikelen van hout en van kurk, exclusief meubelen; vervaardiging van</b>	<b>176 053</b>	<b>2 370 464</b>	<b>184 106</b>	<b>180 441</b>	<b>199 376</b>
20.1	- Zagen en schaven van hout, impregneren van hout	28 414	<b>371 575</b>	29 713	28 312	30 455
20.2	- Vervaardiging van panelen en platen van hout	87 869	<b>1 222 916</b>	99 696	92 312	100 199
20.3	- Vervaardiging van schrijn- en timmerwerk	37 446	<b>507 046</b>	33 199	38 261	44 573
20.4	- Vervaardiging van houten emballage	18 580	<b>225 205</b>	18 097	18 013	20 149
20.5	- Vervaardiging van overige artikelen van hout, van kurk en riet en van vlechtwerk	3 744	<b>43 721</b>	3 401	3 544	4 001
21	<b>Vervaardiging van pulp, papier en papierwaren</b>	<b>298 890</b>	<b>3 857 627</b>	<b>304 179</b>	<b>287 192</b>	<b>318 978</b>
21.1	- Vervaardiging van papierpulp, papier en karton	139 097	<b>1 788 260</b>	136 073	124 662	138 361
21.2	- Vervaardiging van artikelen van papier en karton	159 794	<b>2 069 367</b>	168 106	162 529	180 617
22	<b>Uitgeverijen, drukkerijen en reproductie van opgenomen media</b>	<b>422 956</b>	<b>4 457 148</b>	<b>319 925</b>	<b>343 865</b>	<b>393 573</b>
22.A	- Uitgeverijen en reproductie van opgenomen media (22.A = 22.1 + 22.3)	200 851	<b>2 130 913</b>	147 149	156 767	180 099
22.2	- Drukkerijen en diensten in verband met drukkerijen	222 105	<b>2 326 235</b>	172 776	187 098	213 474
24	<b>Vervaardiging van chemische producten</b>	<b>2 618 083</b>	<b>29 702 649</b>	<b>2 589 968</b>	<b>2 469 726</b>	<b>2 775 103</b>
24.1	- Vervaardiging van chemische basisproducten	1 664 640	<b>18 919 645</b>	1 713 521	1 658 364	1 826 339
24.2	- Vervaardiging van verdelgingsmiddelen en van andere chemische producten voor de landbouw	25 245	<b>754 924</b>	29 592	36 363	52 078
24.3	- Vervaardiging van verf, vernis e.d., drukinkt en mastiek	64 440	<b>902 841</b>	75 383	74 997	86 250

(1) Leveringen m.i.v. de industriële behandelingen en diensten en aan het buitenland geleverd maakloonwerk.

# PRODCOM - Leveringen per activiteit

## van de vestiging (voorlopige cijfers in 1 000 EUR) - vervolg

April	Mei	Juni	Juli	Augustus	September	Oktober	NACE Code
4 958	5 074	5 633	4 367	3 282	5 855	6 415	17.6
2 262	1 926	3 096	2 228	3 732	4 385	3 052	17.7
<b>30 337</b>	<b>28 177</b>	<b>29 185</b>	<b>40 160</b>	<b>55 851</b>	<b>39 866</b>	<b>30 933</b>	18
<b>7 966</b>	<b>8 207</b>	<b>9 884</b>	<b>6 654</b>	<b>7 979</b>	<b>9 728</b>	<b>8 526</b>	19
6 400	6 798	7 941	5 247	6 183	7 273	6 715	19.A
1 565	1 409	1 944	1 407	1 796	2 455	1 811	19.3
<b>209 918</b>	<b>198 331</b>	<b>235 028</b>	<b>168 952</b>	<b>168 793</b>	<b>221 159</b>	<b>201 067</b>	20
34 688	32 993	40 470	26 474	28 405	35 236	31 861	20.1
104 036	95 193	114 925	89 537	83 106	110 178	100 702	20.2
47 462	46 724	54 355	32 299	36 343	50 142	46 292	20.3
19 995	19 981	21 758	18 062	18 241	21 793	18 722	20.4
3 737	3 439	3 521	2 581	2 698	3 809	3 489	20.5
<b>313 686</b>	<b>293 670</b>	<b>330 667</b>	<b>282 286</b>	<b>288 268</b>	<b>329 249</b>	<b>297 330</b>	21
136 812	128 327	146 283	137 119	128 765	150 418	132 069	21.1
176 874	165 343	184 385	145 166	159 503	178 831	165 261	21.2
<b>364 746</b>	<b>402 560</b>	<b>389 143</b>	<b>247 208</b>	<b>340 912</b>	<b>430 687</b>	<b>399 510</b>	22
170 979	216 616	193 813	120 930	175 224	208 052	200 006	22.A
193 767	185 944	195 329	126 278	165 688	222 635	199 505	22.2
<b>2 699 453</b>	<b>2 562 404</b>	<b>2 720 467</b>	<b>2 456 312</b>	<b>2 444 863</b>	<b>2 754 088</b>	<b>2 702 681</b>	24
1 809 621	1 701 881	1 781 343	1 639 472	1 637 816	1 812 631	1 816 148	24.1
41 813	42 222	33 873	33 377	30 354	26 806	21 660	24.2
82 338	77 525	89 113	71 839	73 324	88 306	82 015	24.3

# PRODCOM - Leveringen per activiteit

## Waarde van de industriële productie (1) volgens de hoofdactiviteit

NACE Code	Activiteit	2004	2004	2005		
		December		Januari	Februari	Maart
24.4	- Vervaardiging van farmaceutische en van chemische en botanische producten voor medicinaal gebruik	516 586	<b>4 812 305</b>	424 730	344 991	411 777
24.5	- Vervaardiging van zeep, wasmiddelen, poets- en reinigingsmiddelen, parfums en cosmetische artikelen	105 204	<b>1 254 069</b>	101 220	105 877	114 376
24.A	- Vervaardiging van overige chemische producten, m.i.v. voor de landbouw (24.A = 24.2 + 24.6)			229 564	243 478	286 081
24.6	- Vervaardiging van overige chemische producten	200 818	<b>2 552 193</b>	199 972	207 115	234 003
24.7	- Vervaardiging van synthetische en kunstmatige vezels	41 149	<b>506 671</b>	45 549	42 019	50 281
25	<b>Vervaardiging van producten van rubber en kunststof</b>	<b>374 092</b>	<b>4 923 034</b>	<b>390 899</b>	<b>405 589</b>	<b>450 765</b>
25.1	- Vervaardiging van producten van rubber	34 020	<b>466 191</b>	37 137	40 131	41 655
25.2	- Vervaardiging van producten van kunststof	340 072	<b>4 456 843</b>	353 762	365 458	409 110
26	<b>Vervaardiging van overige niet-metaalhoudende minerale producten</b>	<b>368 793</b>	<b>5 244 064</b>	<b>341 536</b>	<b>380 890</b>	<b>432 139</b>
26.1	- Vervaardiging van glas en glaswerk	120 203	<b>1 704 282</b>	128 484	136 771	144 284
26.A	- Vervaardiging van keramische tegels, plavuizen, behalve dakpannen en bakstenen (26.A = 26.2 + 26.3)	12 714	<b>147 509</b>	9 935	11 992	11 695
26.4	- Vervaardiging van dakpannen, bakstenen, tegels en overige producten voor de bouw van gebakken klei	20 933	<b>324 664</b>	21 267	23 177	24 808
26.5	- Vervaardiging van cement, kalk en gips	48 005	<b>680 717</b>	45 225	49 840	55 196
26.6	- Vervaardiging van artikelen van beton, gips en cement	134 177	<b>1 853 715</b>	105 293	126 456	157 023
26.7	- Houwen, bewerken en afwerken van bouwen siersteen	16 028	<b>226 156</b>	13 444	15 403	18 047
26.8	- Vervaardiging van overige niet-metaalhoudende minerale producten	16 734	<b>307 021</b>	17 887	17 250	21 086
27	<b>Vervaardiging van metalen in primaire vorm</b>	<b>977 775</b>	<b>13 283 573</b>	<b>1 171 782</b>	<b>1 177 989</b>	<b>1 265 177</b>
27.1	- Vervaardiging van ijzer en staal en van ferrolegeringen	616 663	<b>7 994 331</b>	733 001	723 881	794 953
27.2	- Vervaardiging van buizen	10 485	<b>192 906</b>	14 219	14 142	16 698
27.3	- Overige eerste verwerking van ijzer en staal	87 550	<b>1 142 883</b>	95 521	100 004	107 262
27.4	- Productie van non-ferrometalen	242 345	<b>3 680 747</b>	306 525	315 584	320 603
27.5	- Gieten van metalen	20 732	<b>272 706</b>	22 516	24 377	25 661

(1) Leveringen m.i.v. de industriële behandelingen en diensten en aan het buitenland geleverd maakloonwerk.

# PRODCOM - Leveringen per activiteit

## van de vestiging (voorlopige cijfers in 1 000 EUR) - vervolg

April	Mei	Juni	Juli	Augustus	September	Oktober	NACE Code
395 152	376 068	410 326	366 945	335 640	440 417	417 808	24.4
102 420	100 835	110 763	99 153	107 592	103 610	103 280	24.5
265 152	262 322	285 749	243 900	255 083	263 522	239 345	24.A
223 339	220 100	251 876	210 523	224 729	236 716	217 685	24.6
44 770	43 773	43 171	35 003	35 409	45 603	44 084	24.7
<b>443 787</b>	<b>427 540</b>	<b>478 135</b>	<b>371 736</b>	<b>384 098</b>	<b>483 935</b>	<b>454 472</b>	25
42 719	38 192	44 261	40 148	39 898	49 854	44 556	25.1
401 068	389 348	433 874	331 588	344 200	434 081	409 916	25.2
<b>498 590</b>	<b>467 523</b>	<b>556 071</b>	<b>337 479</b>	<b>427 352</b>	<b>525 910</b>	<b>472 083</b>	26
148 688	134 280	155 210	121 396	116 189	155 195	147 329	26.1
12 921	11 500	11 795	11 290	8 581	11 002	10 141	26.A
33 676	32 319	35 926	20 457	31 263	36 444	31 362	26.4
63 963	62 149	71 661	41 207	57 379	66 829	55 377	26.5
189 701	176 377	218 423	108 357	162 466	194 673	175 502	26.6
21 256	20 174	25 160	11 359	18 455	22 286	20 697	26.7
28 386	30 725	37 896	23 412	33 019	39 480	31 676	26.8
<b>1 251 861</b>	<b>1 180 959</b>	<b>1 241 768</b>	<b>1 006 181</b>	<b>905 692</b>	<b>1 177 588</b>	<b>1 097 495</b>	27
777 224	726 212	736 026	622 109	481 563	651 173	642 358	27.1
14 572	13 949	17 325	13 110	13 225	17 902	15 177	27.2
105 491	96 441	111 310	70 241	73 087	106 180	98 419	27.3
327 982	321 328	350 523	285 954	317 499	373 945	313 805	27.4
26 592	23 029	26 584	14 767	20 318	28 388	27 736	27.5

# PRODCOM - Leveringen per activiteit

## Waarde van de industriële productie (1) volgens de hoofdactiviteit

NACE Code	Activiteit	2004	2004	2005		
		December		Januari	Februari	Maart
28	<b>Vervaardiging van producten van metaal</b>	<b>645 652</b>	<b>7 554 082</b>	<b>585 011</b>	<b>604 529</b>	<b>674 448</b>
28.1	- Vervaardiging van metalen constructiewerken voor de bouw	235 487	<b>2 604 987</b>	198 452	206 593	230 504
28.2	- Vervaardiging van tanks, reservoirs en bergingsmiddelen, van metaal; vervaardiging van radiatoren en ketels	84 607	<b>882 691</b>	59 568	61 294	68 264
28.3	- Vervaardiging van stoomketels	44 544	<b>409 766</b>	31 862	31 017	36 951
28.4	- Smeden, persen, stampen en profielwalsen van metaal; poedermetallurgie	20 083	<b>297 044</b>	26 255	23 741	26 768
28.5	- Oppervlaktebehandeling en bekleding van metaal; algemene metaalbewerking	114 163	<b>1 385 300</b>	108 233	117 899	128 678
28.6	- Vervaardiging van scharen, messen, bestekken, gereedschap en ijzerwaren	28 299	<b>406 990</b>	33 449	33 952	35 028
28.7	- Vervaardiging van overige producten van metaal	118 470	<b>1 567 304</b>	127 192	130 034	148 256
29	<b>Vervaardiging van machines, apparaten en werktuigen, n.e.g.</b>	<b>733 785</b>	<b>7 448 709</b>	<b>557 903</b>	<b>599 096</b>	<b>723 621</b>
29.1	- Vervaardiging van machines voor de productie en toepassing van mechanische energie, exclusief motoren voor	172 802	<b>1 792 185</b>	133 780	156 499	174 466
29.2	- Vervaardiging van overige machines voor algemeen gebruik	237 574	<b>2 330 385</b>	196 629	183 636	224 676
29.3	- Vervaardiging van machines voor de landbouw en de bosbouw	43 994	<b>498 590</b>	28 404	39 729	68 453
29.4	- Vervaardiging van gereedschapswerktuigen	37 242	<b>263 541</b>	16 468	19 446	26 147
29.5	- Vervaardiging van overige machines voor specifieke doeleinden	185 696	<b>2 050 024</b>	141 090	160 354	184 712
29.6	- Vervaardiging van wapens en munitie	34 269	<b>250 942</b>	20 488	17 881	20 566
29.7	- Vervaardiging van huishoudapparaten	22 209	<b>263 042</b>	21 045	21 551	24 601
30	<b>Vervaardiging van kantoormachines en computers</b>	<b>36 864</b>	<b>328 273</b>	<b>30 055</b>	<b>29 497</b>	<b>36 861</b>
31	<b>Vervaardiging van elektrische machines en apparaten</b>	<b>334 979</b>	<b>3 913 208</b>	<b>296 618</b>	<b>330 908</b>	<b>363 832</b>
31.1	- Vervaardiging van elektromotoren en van elektrische generatoren en transformatoren	62 427	<b>586 419</b>	47 379	57 882	64 184
31.2	- Vervaardiging van schakel- en verdeelinrichtingen	68 039	<b>815 582</b>	59 424	65 743	67 596
31.3	- Vervaardiging van geïsoleerde kabels en draad	29 170	<b>462 500</b>	35 544	38 049	42 194
31.4	- Vervaardiging van accumulatoren en elektrische batterijen	19 806	<b>239 293</b>	14 561	14 574	18 561

(1) Leveringen m.i.v. de industriële behandelingen en diensten en aan het buitenland geleverd maakloonwerk.



# PRODCOM - Leveringen per activiteit

## van de vestiging (voorlopige cijfers in 1 000 EUR) - vervolg

April	Mei	Juni	Juli	Augustus	September	Oktober	NACE Code
<b>653 443</b>	<b>632 648</b>	<b>760 777</b>	<b>498 164</b>	<b>580 681</b>	<b>706 873</b>	<b>667 528</b>	28
227 079	224 640	283 132	177 861	220 936	256 046	247 295	28.1
70 817	68 413	86 908	52 327	58 890	76 259	75 451	28.2
32 885	31 718	34 442	31 721	36 747	37 337	38 974	28.3
24 929	24 551	26 073	17 132	16 788	24 549	20 670	28.4
118 186	113 070	134 730	82 121	99 309	125 502	110 056	28.5
34 652	33 253	39 999	24 952	31 157	37 810	34 857	28.6
144 895	137 003	155 492	112 050	116 853	149 369	140 224	28.7
<b>656 067</b>	<b>634 693</b>	<b>770 832</b>	<b>570 885</b>	<b>550 879</b>	<b>702 082</b>	<b>636 879</b>	29
164 972	142 869	181 889	152 030	163 203	182 904	176 051	29.1
216 186	202 507	250 699	185 740	173 792	230 211	198 441	29.2
45 273	57 434	66 567	48 561	19 289	38 796	30 960	29.3
19 094	22 731	35 346	22 646	18 400	19 899	27 207	29.4
182 177	175 205	198 828	143 556	142 215	189 238	169 658	29.5
4 776	11 975	12 518	3 396	15 594	12 757	8 805	29.6
23 589	21 972	24 986	14 956	18 386	28 278	25 757	29.7
<b>28 071</b>	<b>27 892</b>	<b>36 370</b>	<b>25 242</b>	<b>25 612</b>	<b>38 166</b>	<b>35 392</b>	30
<b>337 749</b>	<b>323 452</b>	<b>384 156</b>	<b>274 102</b>	<b>303 744</b>	<b>393 502</b>	<b>353 667</b>	31
51 479	52 124	64 635	45 799	48 210	65 090	53 971	31.1
67 200	61 260	78 854	63 683	70 424	86 618	67 337	31.2
41 642	41 534	48 536	33 036	36 995	54 035	47 250	31.3
17 939	15 164	18 554	12 782	16 965	23 066	24 390	31.4

# PRODCOM - Leveringen per activiteit

## Waarde van de industriële productie (1) volgens de hoofdactiviteit

NACE Code	Activiteit	2004	2004	2005		
		December		Januari	Februari	Maart
31.5	- Vervaardiging van elektrische lampen en verlichtingsapparaten	48 995	<b>616 999</b>	51 040	50 976	53 501
31.6	- Vervaardiging van overige elektrische benodigdheden	106 542	<b>1 192 416</b>	88 670	103 683	117 796
32	<b>Vervaardiging van audio-, video- en telecommunicatieapparatuur</b>	<b>240 001</b>	<b>2 438 868</b>	<b>167 423</b>	<b>155 438</b>	<b>197 628</b>
32.1	- Vervaardiging van elektronische onderdelen	45 972	<b>541 742</b>	43 799	41 305	48 291
32.2	- Vervaardiging van zendapparatuur voor televisie en radio en van apparatuur voor lijntelefonie en lijntelegrafie	117 072	<b>926 595</b>	55 714	52 430	85 977
32.3	- Vervaardiging van audio- en videoapparatuur	76 957	<b>970 531</b>	67 910	61 704	63 360
33	<b>Vervaardiging van medische apparatuur en instrumenten, van precisie- en optische instrumenten en van uurwerken</b>	<b>94 796</b>	<b>899 666</b>	<b>62 248</b>	<b>64 865</b>	<b>81 957</b>
33.1	- Vervaardiging van medische apparatuur en instrumenten en van orthopedische artikelen	19 706	<b>223 278</b>	17 448	18 744	21 348
33.2	- Vervaardiging van meet-, regel-, navigatie- en controleapparatuur	53 486	<b>499 350</b>	32 634	35 610	43 398
33.3	- Vervaardiging van apparaten voor de bewaking van industriële processen	8 329	<b>105 472</b>	8 552	6 774	9 582
33.4	- Vervaardiging van optische instrumenten en van foto- en filmapparatuur	12 698	<b>65 126</b>	3 047	3 190	6 937
33.5	- Vervaardiging van uurwerken	576	<b>6 439</b>	567	547	692
34	<b>Vervaardiging en assemblage van auto's, aanhangwagens en opleggers</b>	<b>1 334 382</b>	<b>16 398 879</b>	<b>1 434 075</b>	<b>1 474 209</b>	<b>1 758 558</b>
34.1	- Vervaardiging en assemblage van auto's	938 057	<b>11 668 779</b>	1 005 658	1 041 113	1 272 233
34.2	- Vervaardiging van carrosserieën; vervaardiging van aanhangwagens, caravans en opleggers	126 394	<b>1 342 584</b>	123 427	126 334	143 957
34.3	- Vervaardiging van onderdelen en accessoires voor motorvoertuigen en motoren daarvan	269 931	<b>3 387 517</b>	304 989	306 761	342 368
35	<b>Vervaardiging van overige transportmiddelen</b>	<b>139 640</b>	<b>1 402 726</b>	<b>101 564</b>	<b>102 841</b>	<b>124 633</b>
35.1	- Scheepsbouw en -reparatie	18 962	<b>135 326</b>	10 587	12 256	11 925
35.4	- Vervaardiging van motorrijwielen en rijwielen	4 650	<b>71 546</b>	5 598	6 409	7 738
35.1	- Vervaardiging van lucht- en ruimtevaartuigen en rollend materieel (35.F = 35.2 + 35.3)	116 028	<b>1 195 854</b>	85 379	84 177	104 969
36	<b>Vervaardiging van meubelen; overige industrie</b>	<b>216 983</b>	<b>2 558 514</b>	<b>196 051</b>	<b>214 058</b>	<b>248 243</b>
36.1	- Vervaardiging van meubelen	167 145	<b>2 024 247</b>	166 415	178 610	196 733

(1) Leveringen m.i.v. de industriële behandelingen en diensten en aan het buitenland geleverd maakloonwerk.

# PRODCOM - Leveringen per activiteit

## van de vestiging (voorlopige cijfers in 1 000 EUR) - vervolg

April	Mei	Juni	Juli	Augustus	September	Oktober	NACE Code
59 343	57 208	51 276	42 487	43 922	52 745	60 119	31.5
100 146	96 162	122 301	76 316	87 227	111 948	100 600	31.6
<b>176 773</b>	<b>175 743</b>	<b>229 789</b>	<b>161 368</b>	<b>169 477</b>	<b>216 606</b>	<b>196 210</b>	32
44 831	43 606	53 300	41 339	39 568	58 277	51 673	32.1
65 477	62 858	84 107	52 177	58 065	76 048	45 269	32.2
66 465	69 278	92 382	67 852	71 844	82 282	99 268	32.3
<b>71 388</b>	<b>82 779</b>	<b>91 961</b>	<b>62 065</b>	<b>62 936</b>	<b>85 621</b>	<b>91 326</b>	33
19 760	19 484	22 580	16 426	16 080	21 707	20 588	33.1
37 851	44 232	50 967	33 162	32 687	47 250	54 316	33.2
7 156	9 245	10 880	8 449	10 448	9 408	12 314	33.3
5 990	9 347	6 935	3 683	3 235	6 758	3 710	33.4
632	472	600	344	485	498	398	33.5
<b>1 482 452</b>	<b>1 186 676</b>	<b>1 679 427</b>	<b>962 391</b>	<b>1 114 351</b>	<b>1 620 992</b>	<b>1 415 307</b>	34
1 015 740	802 360	1 193 330	658 161	788 020	1 148 946	1 011 166	34.1
140 059	125 879	148 104	91 046	106 418	136 917	124 577	34.2
326 653	258 437	337 993	213 183	219 913	335 129	279 564	34.3
<b>131 520</b>	<b>126 274</b>	<b>224 632</b>	<b>117 361</b>	<b>101 125</b>	<b>117 256</b>	<b>110 859</b>	35
16 147	14 322	15 479	11 155	12 267	13 101	13 989	35.1
7 043	6 486	7 709	5 707	4 953	5 071	4 476	35.4
108 330	105 466	201 444	100 498	83 905	99 084	92 394	35.1
<b>221 211</b>	<b>203 987</b>	<b>235 360</b>	<b>150 211</b>	<b>163 716</b>	<b>270 590</b>	<b>213 366</b>	36
176 517	161 262	191 860	112 163	136 729	206 375	172 928	36.1

## PRODCOM - Leveringen per activiteit

### Waarde van de industriële productie (1) volgens de hoofdactiviteit

NACE Code	Activiteit	2004	2004	2005		
		December		Januari	Februari	Maart
36.2	- Bewerking van edelstenen en vervaardiging van juwelen en dergelijke artikelen	34 151	<b>330 057</b>	13 135	19 099	32 451
36.4	- Vervaardiging van sportartikelen	843	<b>11 073</b>	384	892	1 040
36.5	- Vervaardiging van spellen en speelgoed	5 347	<b>83 781</b>	6 645	7 364	9 130
36.A	- Overige industrie, m.i.v. de vervaardiging van muziekinstrumenten (36.A = 36.3 + 36.6)	9 497	<b>109 356</b>	9 472	8 093	8 889
	<b>Totaal</b>	<b>11 280 788</b>	<b>132 907 480</b>	<b>10 799 372</b>	<b>10 825 369</b>	<b>12 298 074</b>

(1) Leveringen m.i.v. de industriële behandelingen en diensten en aan het buitenland geleverd maakloonwerk.

## PRODCOM - Leveringen per activiteit

### van de vestiging (voorlopige cijfers in 1 000 EUR) - vervolg en einde

April	Mei	Juni	Juli	Augustus	September	Oktober	NACE Code
27 324	24 155	27 841	24 773	12 417	44 378	22 113	36.2
970	1 235	1 025	677	822	883	931	36.4
8 083	8 152	7 058	5 748	7 223	8 402	8 195	36.5
8 317	9 183	7 577	6 851	6 526	10 551	9 199	36.A
<b>11 704 922</b>	<b>11 017 602</b>	<b>12 652 107</b>	<b>9 627 566</b>	<b>10 144 153</b>	<b>12 425 358</b>	<b>11 546 999</b>	

# PRODCOM - Tewerkstelling, uren en lonen

## Tewerkstelling, uren en lonen volgens de hoofdactiviteit van de vestiging (voorlopige)

NACE Code	Activiteit		2004	2004	2005	
			December		Januari	Februari
14	Overige winning van delfstoffen	Aantal arbeiders	2 502	2 502	2 468	2 471
		Aantal bedienden	799	810	783	779
		Totaal	3 301	3 312	3 251	3 250
		Aantal uren (1)	379 298	425 093	398 516	404 536
		Trimestriële lonen (2)	28 558	99 405		
14.1	- Winning van steen	Aantal arbeiders	1 190	1 177	1 186	1 179
		Aantal bedienden	302	304	301	299
		Totaal	1 492	1 482	1 487	1 478
		Aantal uren (1)	177 400	191 923	185 712	183 269
		Trimestriële lonen (2)	13 443	46 096		
14.2	- Winning van zand en klei	Aantal arbeiders	1 087	1 094	1 071	1 078
		Aantal bedienden	350	353	340	341
		Totaal	1 437	1 447	1 411	1 419
		Aantal uren (1)	161 611	185 276	164 605	176 529
		Trimestriële lonen (2)	11 765	40 693		
14.B	- Overige winning van delfstoffen n.e.g. (14.B = 14.3 + 14.4 + 14.5)	Aantal arbeiders	225	230		
		Aantal bedienden	147	153		
		Totaal	372	383		
		Aantal uren (1)	40 287	47 894		
		Trimestriële lonen (2)	3 350	12 616		
14.C	- Overige winning van delfstoffen n.e.g. (14.B = 14.1 + 14.3 + 14.4 + 14.5)	Aantal arbeiders			1 397	1 393
		Aantal bedienden			443	438
		Totaal			1 840	1 831
		Aantal uren (1)			233 911	228 007
		Trimestriële lonen (2)				
1C	Vervaardiging van voedingsmiddelen en dranken (1C=15 m.u.v. slachterijen en melkerijen)	Aantal arbeiders	46 599	46 468	46 410	46 140
		Aantal bedienden	19 045	18 967	18 986	18 997
		Totaal	65 644	65 436	65 396	65 137
		Aantal uren (1)	7 788 862	7 971 690	8 214 092	7 797 260
		Trimestriële lonen (2)	510 543	1 721 332		
15.B	- Productie en verwerking van vlees en vleesproducten (15B= 15.1 m.u.v. slachterijen)	Aantal arbeiders	10 131	10 075	10 104	10 113
		Aantal bedienden	1 870	1 857	1 860	1 876
		Totaal	12 001	11 932	11 964	11 989
		Aantal uren (1)	1 516 367	1 474 410	1 518 725	1 441 444
		Trimestriële lonen (2)	81 301	270 605		
15.2	- Verwerking en conservering van vis en vervaardiging van visproducten	Aantal arbeiders	991	994	956	965
		Aantal bedienden	415	414	414	413
		Totaal	1 406	1 409	1 370	1 378
		Aantal uren (1)	180 660	177 318	172 069	163 497
		Trimestriële lonen (2)	9 839	32 876		
15.3	- Verwerking en conservering van groenten en fruit	Aantal arbeiders	5 307	5 333	5 228	5 226
		Aantal bedienden	1 447	1 428	1 444	1 449
		Totaal	6 754	6 761	6 672	6 675
		Aantal uren (1)	771 775	835 738	852 368	809 268
		Trimestriële lonen (2)	49 012	161 992		
15.4	- Vervaardiging van plantaardige en dierlijke oliën en vetten	Aantal arbeiders	668	674	665	671
		Aantal bedienden	590	586	591	593
		Totaal	1 258	1 261	1 256	1 264
		Aantal uren (1)	159 778	161 716	173 973	161 986
		Trimestriële lonen (2)	13 750	47 420		
15.C	- Consumptie-ijs (15.C = 15.52)	Aantal arbeiders	1 076	1 192	1 078	1 130
		Aantal bedienden	221	219	221	223
		Totaal	1 297	1 411	1 299	1 353
		Aantal uren (1)	123 046	164 321	130 050	152 063
		Trimestriële lonen (2)	8 467	32 031		
15.6	- Vervaardiging van maalderijproducten, zetmeel en zetmeelproducten	Aantal arbeiders	1 990	1 965	1 973	1 973
		Aantal bedienden	1 575	1 569	1 544	1 543
		Totaal	3 565	3 535	3 517	3 516
		Aantal uren (1)	454 880	470 298	482 268	459 832
		Trimestriële lonen (2)	36 643	122 704		
15.7	- Vervaardiging van dierenvoeders	Aantal arbeiders	1 488	1 498	1 475	1 482

(1) Tot december 1998 uren-arbeiders, vanaf januari 1999 uren gepresteerd door de werknemers (bedienden en arbeiders).

(2) Brutolonen en -weden van de werknemers tewerkgesteld in de industriële afdelingen (in 1 000 EUR).

# PRODCOM - Tewerkstelling, uren en lonen

cijfers)

Maart	April	Mei	Juni	Juli	Augustus	September	Oktober	NACE Code
<b>2 488</b>	<b>2 501</b>	<b>2 509</b>	<b>2 489</b>	<b>2 483</b>	<b>2 479</b>	<b>2 472</b>	<b>2 468</b>	14
782	778	778	777	779	780	781	780	
<b>3 270</b>	<b>3 279</b>	<b>3 287</b>	<b>3 266</b>	<b>3 262</b>	<b>3 259</b>	<b>3 253</b>	<b>3 248</b>	
<b>443 797</b>	<b>452 844</b>	<b>409 274</b>	<b>479 068</b>	<b>317 398</b>	<b>413 118</b>	<b>463 509</b>	<b>418 276</b>	
<b>24 120</b>			<b>25 267</b>			<b>21 235</b>		
1 193	1 198	1 215	1 202	1 209	1 204	1 203	1 199	14.1
298	298	298	297	297	297	296	296	
1 491	1 496	1 513	1 499	1 506	1 501	1 499	1 495	
203 270	205 193	184 000	223 932	142 642	207 953	216 443	190 843	
11 252			11 745			9 789		
1 085	1 090	1 087	1 083	1 072	1 072	1 069	1 070	14.2
344	342	343	346	345	347	350	349	
1 429	1 432	1 430	1 429	1 417	1 419	1 419	1 419	
191 106	199 269	182 585	209 352	139 173	168 902	203 917	186 807	
9 700			10 231			8 922		
								14.B
1 403	1 411	1 422	1 406	1 411	1 407	1 403	1 398	14.C
438	436	435	431	434	433	431	431	
1 841	1 847	1 857	1 837	1 845	1 840	1 834	1 829	
252 691	253 575	226 689	269 716	178 225	244 216	259 592	231 469	
14 420			15 035			12 313		
<b>45 850</b>	<b>45 547</b>	<b>45 702</b>	<b>45 683</b>	<b>45 730</b>	<b>46 357</b>	<b>46 511</b>	<b>46 615</b>	1C
<b>19 075</b>	<b>19 082</b>	<b>19 071</b>	<b>19 032</b>	<b>19 003</b>	<b>18 996</b>	<b>19 010</b>	<b>19 014</b>	
<b>64 925</b>	<b>64 629</b>	<b>64 773</b>	<b>64 715</b>	<b>64 733</b>	<b>65 353</b>	<b>65 521</b>	<b>65 629</b>	
<b>8 550 922</b>	<b>8 149 561</b>	<b>7 624 215</b>	<b>8 391 959</b>	<b>6 476 954</b>	<b>7 488 598</b>	<b>8 371 811</b>	<b>8 220 847</b>	
<b>405 216</b>			<b>440 145</b>			<b>374 389</b>		
10 128	10 147	10 138	10 184	10 133	10 117	10 082	10 052	15.B
1 869	1 878	1 873	1 879	1 880	1 876	1 858	1 871	
11 997	12 025	12 011	12 063	12 013	11 993	11 940	11 923	
1 611 657	1 519 598	1 454 202	1 576 022	1 229 445	1 371 645	1 515 190	1 509 236	
64 087			69 406			58 724		
949	943	950	958	938	918	927	935	15.2
408	404	407	406	403	402	397	393	
1 357	1 347	1 357	1 364	1 341	1 320	1 324	1 328	
184 454	172 571	168 708	177 172	138 281	154 579	169 124	165 027	
7 514			8 132			7 109		
5 170	5 162	5 190	5 245	5 282	5 274	5 239	5 257	15.3
1 453	1 456	1 460	1 468	1 469	1 467	1 469	1 475	
6 623	6 618	6 650	6 713	6 751	6 741	6 708	6 732	
874 571	852 788	783 407	886 583	705 999	791 268	881 115	837 556	
38 702			40 289			37 043		
668	672	668	668	661	659	654	649	15.4
599	596	595	574	576	573	574	567	
1 267	1 268	1 263	1 242	1 237	1 232	1 228	1 216	
172 246	168 098	152 935	167 301	125 709	144 528	163 307	157 430	
11 208			13 669			11 713		
1 166	1 173	1 187	1 184	1 185	1 152	1 100	1 116	15.C
220	220	221	222	224	219	217	214	
1 386	1 393	1 408	1 406	1 409	1 371	1 317	1 330	
192 461	193 686	184 208	208 392	170 859	158 716	139 982	135 168	
7 214			8 289			6 936		
1 961	1 954	1 966	1 970	1 966	2 017	2 058	2 058	15.6
1 551	1 546	1 549	1 557	1 550	1 552	1 553	1 557	
3 512	3 500	3 515	3 527	3 516	3 569	3 611	3 615	
501 754	488 025	449 143	494 612	382 252	446 908	504 943	502 578	
29 269			32 945			28 406		
1 467	1 471	1 469	1 475	1 477	1 467	1 460	1 454	15.7

# PRODCOM - Tewerkstelling, uren en lonen

## Tewerkstelling, uren en lonen volgens de hoofdactiviteit van de vestiging (voorlopige)

NACE Code	Activiteit	2004		2005		
		December	2004	Januari	Februari	
	Aantal bedienden	1 358	<b>1 359</b>	1 355	1 353	
	Totaal	2 846	<b>2 857</b>	2 830	2 835	
	Aantal uren (1)	359 565	<b>380 887</b>	390 657	374 138	
	Trimestriële lonen (2)	24 859	<b>84 581</b>			
15.8	- Vervaardiging van overige voedingsmiddelen	Aantal arbeiders	19 661	<b>19 401</b>	19 664	19 323
	Aantal bedienden	7 962	<b>7 960</b>	7 946	7 964	
	Totaal	27 623	<b>27 361</b>	27 610	27 287	
	Aantal uren (1)	3 203 526	<b>3 195 345</b>	3 335 030	3 130 898	
	Trimestriële lonen (2)	205 345	<b>669 773</b>			
15.9	- Vervaardiging van dranken	Aantal arbeiders	5 287	<b>5 333</b>	5 267	5 257
	Aantal bedienden	3 607	<b>3 572</b>	3 611	3 583	
	Totaal	8 894	<b>8 906</b>	8 878	8 840	
	Aantal uren (1)	1 019 265	<b>1 111 655</b>	1 158 952	1 104 134	
	Trimestriële lonen (2)	81 328	<b>299 351</b>			
16	<b>Vervaardiging van tabaksproducten</b>	<b>Aantal arbeiders</b>	<b>1 222</b>	<b>1 317</b>	<b>1 262</b>	<b>1 267</b>
	<b>Aantal bedienden</b>	<b>402</b>	<b>432</b>	<b>417</b>	<b>422</b>	
	<b>Totaal</b>	<b>1 624</b>	<b>1 749</b>	<b>1 679</b>	<b>1 689</b>	
	<b>Aantal uren (1)</b>	<b>165 473</b>	<b>200 559</b>	<b>197 230</b>	<b>188 371</b>	
	<b>Trimestriële lonen (2)</b>	<b>12 113</b>	<b>42 930</b>			
17	<b>Vervaardiging van textiel</b>	<b>Aantal arbeiders</b>	<b>25 494</b>	<b>26 280</b>	<b>25 093</b>	<b>25 030</b>
	<b>Aantal bedienden</b>	<b>5 275</b>	<b>5 354</b>	<b>5 160</b>	<b>5 160</b>	
	<b>Totaal</b>	<b>30 769</b>	<b>31 634</b>	<b>30 253</b>	<b>30 190</b>	
	<b>Aantal uren (1)</b>	<b>3 202 817</b>	<b>3 684 030</b>	<b>3 690 146</b>	<b>3 553 412</b>	
	<b>Trimestriële lonen (2)</b>	<b>168 073</b>	<b>649 924</b>			
17.1	- Bewerken en spinnen van textielvezels	Aantal arbeiders	2 521	<b>2 643</b>	2 441	2 438
	Aantal bedienden	257	<b>266</b>	252	255	
	Totaal	2 778	<b>2 910</b>	2 693	2 693	
	Aantal uren (1)	259 375	<b>307 548</b>	305 461	290 927	
	Trimestriële lonen (2)	12 937	<b>50 589</b>			
17.2	- Weven van textiel	Aantal arbeiders	6 210	<b>6 405</b>	6 309	6 295
	Aantal bedienden	1 302	<b>1 397</b>	1 351	1 346	
	Totaal	7 512	<b>7 803</b>	7 660	7 641	
	Aantal uren (1)	759 169	<b>885 324</b>	923 315	890 047	
	Trimestriële lonen (2)	42 538	<b>163 209</b>			
17.3	- Textielveredeling	Aantal arbeiders	1 751	<b>1 809</b>	1 708	1 711
	Aantal bedienden	398	<b>406</b>	395	396	
	Totaal	2 149	<b>2 215</b>	2 103	2 107	
	Aantal uren (1)	221 425	<b>256 047</b>	248 080	241 300	
	Trimestriële lonen (2)	11 511	<b>44 345</b>			
17.4	- Vervaardiging van geconfectioneerde artikelen van textiel, exclusief kleding	Aantal arbeiders	3 214	<b>3 387</b>	3 119	3 090
	Aantal bedienden	726	<b>724</b>	679	672	
	Totaal	3 940	<b>4 111</b>	3 798	3 762	
	Aantal uren (1)	430 478	<b>474 197</b>	464 439	442 151	
	Trimestriële lonen (2)	20 071	<b>75 232</b>			
17.5	- Vervaardiging van overige textielproducten	Aantal arbeiders	10 601	<b>10 687</b>	10 478	10 488
	Aantal bedienden	2 336	<b>2 348</b>	2 314	2 320	
	Totaal	12 937	<b>13 036</b>	12 792	12 808	
	Aantal uren (1)	1 397 352	<b>1 601 420</b>	1 619 897	1 563 649	
	Trimestriële lonen (2)	74 431	<b>292 424</b>			
17.6	- Vervaardiging van gebreide en gehaakte stoffen	Aantal arbeiders	481	<b>477</b>	337	335
	Aantal bedienden	167	<b>108</b>	86	87	
	Totaal	648	<b>586</b>	423	422	
	Aantal uren (1)	66 952	<b>69 126</b>	53 694	51 521	
	Trimestriële lonen (2)	3 777	<b>11 878</b>			
17.7	- Vervaardiging van gebreide en gehaakte artikelen	Aantal arbeiders	716	<b>870</b>	701	673
	Aantal bedienden	89	<b>101</b>	83	84	
	Totaal	805	<b>971</b>	784	757	
	Aantal uren (1)	68 066	<b>90 365</b>	75 260	73 817	
	Trimestriële lonen (2)	2 809	<b>12 247</b>			
18	<b>Vervaardiging van kleding en bontnijverheid</b>	<b>Aantal arbeiders</b>	<b>4 147</b>	<b>4 410</b>	<b>4 045</b>	<b>4 058</b>
	<b>Aantal bedienden</b>	<b>1 681</b>	<b>1 694</b>	<b>1 769</b>	<b>1 768</b>	
	<b>Totaal</b>	<b>5 828</b>	<b>6 104</b>	<b>5 814</b>	<b>5 826</b>	

(1) Tot december 1998 uren-arbeiders, vanaf januari 1999 uren gepresteerd door de werknemers (bedienden en arbeiders).

(2) Brutolonen en -weden van de werknemers tewerkgesteld in de industriële afdelingen (in 1 000 EUR).



# PRODCOM - Tewerkstelling, uren en lonen

## cijfers) - vervolg

Maart	April	Mei	Juni	Juli	Augustus	September	Oktober	NACE Code
1 342	1 339	1 338	1 338	1 333	1 339	1 351	1 353	
2 809	2 810	2 807	2 813	2 810	2 806	2 811	2 807	
407 457	387 088	363 085	400 438	322 816	348 496	385 950	376 915	
19 621			21 563			18 934		
19 080	18 738	18 831	18 711	18 733	19 394	19 673	19 790	15.8
8 054	8 072	8 061	8 037	8 063	8 056	8 060	8 062	
27 134	26 810	26 892	26 748	26 796	27 450	27 733	27 852	
3 389 732	3 195 772	2 955 228	3 266 805	2 392 548	2 997 557	3 433 780	3 414 671	
158 596			167 282			148 432		
5 261	5 287	5 303	5 288	5 355	5 359	5 318	5 304	15.9
3 579	3 571	3 567	3 551	3 505	3 512	3 531	3 522	
8 840	8 858	8 870	8 839	8 860	8 871	8 849	8 826	
1 216 590	1 171 935	1 113 299	1 214 634	1 009 045	1 074 901	1 178 420	1 122 266	
69 005			78 572			57 093		
<b>1 280</b>	<b>1 263</b>	<b>1 258</b>	<b>1 255</b>	<b>1 253</b>	<b>1 260</b>	<b>1 255</b>	<b>1 252</b>	16
<b>422</b>	<b>425</b>	<b>424</b>	<b>432</b>	<b>431</b>	<b>432</b>	<b>441</b>	<b>448</b>	
<b>1 702</b>	<b>1 688</b>	<b>1 682</b>	<b>1 687</b>	<b>1 684</b>	<b>1 692</b>	<b>1 696</b>	<b>1 700</b>	
<b>206 854</b>	<b>202 344</b>	<b>179 819</b>	<b>212 628</b>	<b>135 788</b>	<b>161 633</b>	<b>209 973</b>	<b>190 219</b>	
<b>9 413</b>			<b>10 237</b>			<b>8 687</b>		
<b>24 914</b>	<b>24 772</b>	<b>24 567</b>	<b>24 424</b>	<b>24 290</b>	<b>24 200</b>	<b>23 995</b>	<b>23 877</b>	17
<b>5 131</b>	<b>5 113</b>	<b>5 103</b>	<b>5 094</b>	<b>5 062</b>	<b>5 065</b>	<b>5 032</b>	<b>5 023</b>	
<b>30 045</b>	<b>29 885</b>	<b>29 670</b>	<b>29 518</b>	<b>29 352</b>	<b>29 265</b>	<b>29 027</b>	<b>28 900</b>	
<b>3 777 433</b>	<b>3 619 038</b>	<b>3 299 981</b>	<b>3 784 946</b>	<b>2 299 935</b>	<b>2 499 233</b>	<b>3 698 371</b>	<b>3 415 447</b>	
<b>157 416</b>			<b>160 200</b>			<b>134 635</b>		
2 424	2 376	2 349	2 341	2 332	2 318	2 304	2 284	17.1
254	255	247	249	247	247	245	243	
2 678	2 631	2 596	2 590	2 579	2 565	2 549	2 527	
317 029	291 592	262 405	298 923	171 357	194 200	289 426	256 389	
12 153			11 843			9 463		
6 275	6 204	6 145	6 072	6 000	5 973	5 935	5 914	17.2
1 345	1 329	1 338	1 341	1 334	1 336	1 332	1 334	
7 620	7 533	7 483	7 413	7 334	7 309	7 267	7 248	
946 498	894 155	824 621	924 376	562 837	578 989	920 289	851 293	
40 323			40 485			34 053		
1 696	1 679	1 671	1 659	1 646	1 631	1 568	1 549	17.3
393	402	401	401	399	400	378	376	
2 089	2 081	2 072	2 060	2 045	2 031	1 946	1 925	
249 351	247 256	217 183	257 654	138 781	176 430	244 719	227 240	
10 318			10 759			8 730		
3 082	3 089	3 069	3 046	3 095	3 092	3 115	3 106	17.4
667	659	662	659	655	653	654	656	
3 749	3 748	3 731	3 705	3 750	3 745	3 769	3 762	
484 921	461 021	422 928	483 218	310 877	332 520	467 514	429 551	
18 518			18 488			15 782		
10 461	10 453	10 388	10 367	10 285	10 246	10 152	10 117	17.5
2 304	2 299	2 287	2 274	2 262	2 263	2 260	2 253	
12 765	12 752	12 675	12 641	12 547	12 509	12 412	12 370	
1 657 027	1 604 390	1 457 262	1 685 383	1 053 380	1 112 677	1 646 796	1 534 971	
71 659			73 991			62 534		
328	331	332	331	330	337	330	335	17.6
86	86	85	87	88	88	87	87	
414	417	417	418	418	425	417	422	
53 491	52 723	50 883	57 127	34 261	28 393	59 312	55 159	
2 072			2 156			2 016		
648	640	613	608	602	603	591	572	17.7
82	83	83	83	77	78	76	74	
730	723	696	691	679	681	667	646	
69 116	67 901	64 699	78 265	28 442	76 024	70 315	60 844	
2 372			2 478			2 057		
<b>4 048</b>	<b>4 021</b>	<b>4 006</b>	<b>3 981</b>	<b>3 956</b>	<b>3 943</b>	<b>3 909</b>	<b>3 885</b>	18
<b>1 770</b>	<b>1 775</b>	<b>1 776</b>	<b>1 770</b>	<b>1 783</b>	<b>1 787</b>	<b>1 781</b>	<b>1 777</b>	
<b>5 818</b>	<b>5 796</b>	<b>5 782</b>	<b>5 751</b>	<b>5 739</b>	<b>5 730</b>	<b>5 690</b>	<b>5 662</b>	

# PRODCOM - Tewerkstelling, uren en lonen

## Tewerkstelling, uren en lonen volgens de hoofdactiviteit van de vestiging (voorlopige)

NACE Code	Activiteit		2004	2004	2005	2005
			December		Januari	Februari
		<b>Aantal uren (1)</b>	<b>572 317</b>	<b>651 305</b>	<b>678 530</b>	<b>642 445</b>
		<b>Trimestriële lonen (2)</b>	<b>29 788</b>	<b>113 520</b>		
18.2	- Vervaardiging van overige kleding en toebehoren	Aantal arbeiders	3 902	<b>4 159</b>	3 818	3 832
		Aantal bedienden	1 614	<b>1 626</b>	1 731	1 730
		Totaal	5 516	<b>5 785</b>	5 549	5 562
		Aantal uren (1)	547 304	<b>618 381</b>	657 752	622 573
		Trimestriële lonen (2)	28 357	<b>108 168</b>		
19	<b>Leernijverheid en vervaardiging van schoeisel</b>	<b>Aantal arbeiders</b>	<b>1 070</b>	<b>1 101</b>	<b>1 054</b>	<b>1 048</b>
		<b>Aantal bedienden</b>	<b>369</b>	<b>365</b>	<b>367</b>	<b>368</b>
		<b>Totaal</b>	<b>1 439</b>	<b>1 466</b>	<b>1 421</b>	<b>1 416</b>
		<b>Aantal uren (1)</b>	<b>162 564</b>	<b>172 919</b>	<b>167 475</b>	<b>160 520</b>
		<b>Trimestriële lonen (2)</b>	<b>10 072</b>	<b>33 976</b>		
19.A	- Looien, bereiden en vervaardiging van lederen artikelen, behalve schoeisel (19.A = 19.1 + 19.2)	Aantal arbeiders	##	##	##	##
		Aantal bedienden	##	##	##	##
		Totaal	1 208	<b>1 229</b>	1 189	1 186
		Aantal uren (1)	139 835	<b>147 937</b>	143 902	134 480
		Trimestriële lonen (2)	8 885	<b>29 975</b>		
19.3	- Vervaardiging van schoeisel	Aantal arbeiders	##	##	##	##
		Aantal bedienden	##	##	##	##
		Totaal	231	<b>237</b>	232	230
		Aantal uren (1)	22 729	<b>24 981</b>	23 573	26 040
		Trimestriële lonen (2)	1 187	<b>4 001</b>		
20	<b>Houtindustrie en vervaardiging van artikelen van hout en van kurk, exclusief meubelen; vervaardiging van</b>	<b>Aantal arbeiders</b>	<b>8 011</b>	<b>8 092</b>	<b>8 020</b>	<b>8 015</b>
		<b>Aantal bedienden</b>	<b>2 067</b>	<b>2 025</b>	<b>2 077</b>	<b>2 063</b>
		<b>Totaal</b>	<b>10 078</b>	<b>10 117</b>	<b>10 097</b>	<b>10 078</b>
		<b>Aantal uren (1)</b>	<b>1 198 440</b>	<b>1 333 373</b>	<b>1 296 024</b>	<b>1 289 345</b>
		<b>Trimestriële lonen (2)</b>	<b>59 048</b>	<b>225 983</b>		
20.1	- Zagen en schaven van hout, impregneren van hout	Aantal arbeiders	1 149	<b>1 177</b>	1 141	1 133
		Aantal bedienden	249	<b>250</b>	250	250
		Totaal	1 398	<b>1 428</b>	1 391	1 383
		Aantal uren (1)	154 141	<b>182 229</b>	175 029	164 241
		Trimestriële lonen (2)	7 158	<b>27 731</b>		
20.2	- Vervaardiging van panelen en platen van hout	Aantal arbeiders	2 918	<b>2 937</b>	2 950	2 963
		Aantal bedienden	735	<b>712</b>	738	732
		Totaal	3 653	<b>3 649</b>	3 688	3 695
		Aantal uren (1)	463 624	<b>503 625</b>	501 889	482 661
		Trimestriële lonen (2)	23 272	<b>92 440</b>		
20.3	- Vervaardiging van schrijn- en timmerwerk	Aantal arbeiders	2 813	<b>2 822</b>	2 782	2 784
		Aantal bedienden	727	<b>725</b>	737	732
		Totaal	3 540	<b>3 548</b>	3 519	3 516
		Aantal uren (1)	404 669	<b>457 854</b>	421 527	452 232
		Trimestriële lonen (2)	20 324	<b>75 154</b>		
20.4	- Vervaardiging van houten emballage	Aantal arbeiders	766	<b>769</b>	790	781
		Aantal bedienden	146	<b>128</b>	152	150
		Totaal	912	<b>898</b>	942	931
		Aantal uren (1)	106 594	<b>115 291</b>	125 132	120 098
		Trimestriële lonen (2)	5 049	<b>18 825</b>		
20.5	- Vervaardiging van overige artikelen van hout, van kurk en riet en van vlechtwerk	Aantal arbeiders	365	<b>384</b>	357	354
		Aantal bedienden	210	<b>208</b>	200	199
		Totaal	575	<b>592</b>	557	553
		Aantal uren (1)	69 412	<b>74 371</b>	72 447	70 113
		Trimestriële lonen (2)	3 246	<b>11 832</b>		
21	<b>Vervaardiging van pulp, papier en papierwaren</b>	<b>Aantal arbeiders</b>	<b>10 940</b>	<b>11 092</b>	<b>10 947</b>	<b>10 944</b>
		<b>Aantal bedienden</b>	<b>3 603</b>	<b>3 671</b>	<b>3 613</b>	<b>3 631</b>
		<b>Totaal</b>	<b>14 543</b>	<b>14 763</b>	<b>14 560</b>	<b>14 575</b>
		<b>Aantal uren (1)</b>	<b>1 656 868</b>	<b>1 864 367</b>	<b>1 936 871</b>	<b>1 824 723</b>
		<b>Trimestriële lonen (2)</b>	<b>130 844</b>	<b>445 459</b>		
21.1	- Vervaardiging van papierpulp, papier en karton	Aantal arbeiders	3 176	<b>3 223</b>	3 167	3 153
		Aantal bedienden	1 275	<b>1 316</b>	1 274	1 272
		Totaal	4 451	<b>4 540</b>	4 441	4 425
		Aantal uren (1)	524 835	<b>572 500</b>	594 009	546 589
		Trimestriële lonen (2)	49 678	<b>167 334</b>		

(1) Tot december 1998 uren-arbeiders, vanaf januari 1999 uren gepresteerd door de werknemers (bedienden en arbeiders).

(2) Brutolonen en -weden van de werknemers tewerkgesteld in de industriële afdelingen (in 1 000 EUR).

# PRODCOM - Tewerkstelling, uren en lonen

## cijfers) - vervolg

Maart	April	Mei	Juni	Juli	Augustus	September	Oktober	NACE Code
<b>668 647</b>	<b>617 203</b>	<b>596 332</b>	<b>702 043</b>	<b>432 394</b>	<b>569 193</b>	<b>632 447</b>	<b>578 084</b>	
<b>27 735</b>			<b>28 261</b>			<b>26 287</b>		
3 822	3 795	3 786	3 762	3 737	3 726	3 693	3 668	18.2
1 732	1 738	1 738	1 732	1 745	1 749	1 743	1 739	
5 554	5 533	5 524	5 494	5 482	5 475	5 436	5 407	
639 794	586 565	567 200	671 590	416 236	550 698	599 846	550 895	
26 801			27 033			25 278		
<b>1 041</b>	<b>1 009</b>	<b>998</b>	<b>994</b>	<b>989</b>	<b>984</b>	<b>994</b>	<b>981</b>	19
<b>366</b>	<b>365</b>	<b>363</b>	<b>361</b>	<b>358</b>	<b>363</b>	<b>360</b>	<b>353</b>	
<b>1 407</b>	<b>1 374</b>	<b>1 361</b>	<b>1 355</b>	<b>1 347</b>	<b>1 347</b>	<b>1 354</b>	<b>1 334</b>	
<b>169 049</b>	<b>159 393</b>	<b>151 108</b>	<b>177 095</b>	<b>129 827</b>	<b>157 150</b>	<b>177 425</b>	<b>157 978</b>	
<b>7 485</b>			<b>8 606</b>			<b>7 722</b>		
<b>##</b>	<b>##</b>	<b>##</b>	<b>##</b>	<b>##</b>	<b>##</b>	<b>##</b>	<b>##</b>	19.A
<b>##</b>	<b>##</b>	<b>##</b>	<b>##</b>	<b>##</b>	<b>##</b>	<b>##</b>	<b>##</b>	
1 180	1 149	1 137	1 131	1 126	1 125	1 128	1 112	
141 720	137 104	129 951	150 521	116 089	131 410	153 260	134 084	
6 554			7 723			6 889		
<b>##</b>	<b>##</b>	<b>##</b>	<b>##</b>	<b>##</b>	<b>##</b>	<b>##</b>	<b>##</b>	19.3
<b>##</b>	<b>##</b>	<b>##</b>	<b>##</b>	<b>##</b>	<b>##</b>	<b>##</b>	<b>##</b>	
227	225	224	224	221	222	226	222	
27 329	22 289	21 157	26 574	13 738	25 740	24 165	23 894	
931			882			833		
<b>7 986</b>	<b>7 974</b>	<b>7 941</b>	<b>7 930</b>	<b>7 895</b>	<b>7 891</b>	<b>7 907</b>	<b>7 874</b>	20
<b>2 071</b>	<b>2 079</b>	<b>2 072</b>	<b>2 063</b>	<b>2 085</b>	<b>2 092</b>	<b>2 108</b>	<b>2 116</b>	
<b>10 057</b>	<b>10 053</b>	<b>10 013</b>	<b>9 993</b>	<b>9 980</b>	<b>9 983</b>	<b>10 015</b>	<b>9 990</b>	
<b>1 400 377</b>	<b>1 379 339</b>	<b>1 287 841</b>	<b>1 450 155</b>	<b>913 814</b>	<b>1 219 840</b>	<b>1 451 766</b>	<b>1 350 829</b>	
<b>54 835</b>			<b>60 779</b>			<b>50 367</b>		
1 126	1 132	1 137	1 143	1 140	1 127	1 136	1 137	20.1
254	256	254	252	254	255	256	257	
1 380	1 388	1 391	1 395	1 394	1 382	1 392	1 394	
183 162	190 398	175 944	202 742	117 229	160 472	198 896	182 552	
6 689			7 332			6 052		
2 938	2 944	2 930	2 897	2 863	2 868	2 867	2 863	20.2
725	730	728	730	747	748	752	748	
3 663	3 674	3 658	3 627	3 610	3 616	3 619	3 611	
530 349	504 291	485 102	524 297	392 965	467 812	534 962	511 378	
22 299			24 590			20 322		
2 778	2 740	2 734	2 745	2 739	2 750	2 761	2 744	20.3
741	738	739	728	733	742	748	751	
3 519	3 478	3 473	3 473	3 472	3 492	3 509	3 495	
476 505	482 718	443 322	517 343	257 868	421 604	518 471	472 656	
17 981			20 380			16 672		
790	801	789	796	804	796	798	791	20.4
152	155	152	153	152	151	155	162	
942	956	941	949	956	947	953	953	
132 371	129 448	116 215	131 273	100 592	108 879	129 605	120 201	
5 090			5 556			4 785		
354	357	351	349	349	350	345	339	20.5
199	200	199	200	199	196	197	198	
553	557	550	549	548	546	542	537	
77 990	72 484	67 258	74 500	45 160	61 073	69 832	64 042	
2 776			2 921			2 536		
<b>10 930</b>	<b>10 907</b>	<b>10 881</b>	<b>10 871</b>	<b>10 794</b>	<b>10 771</b>	<b>10 749</b>	<b>10 763</b>	21
<b>3 632</b>	<b>3 639</b>	<b>3 648</b>	<b>3 638</b>	<b>3 624</b>	<b>3 613</b>	<b>3 625</b>	<b>3 631</b>	
<b>14 562</b>	<b>14 546</b>	<b>14 529</b>	<b>14 509</b>	<b>14 418</b>	<b>14 384</b>	<b>14 374</b>	<b>14 394</b>	
<b>2 023 269</b>	<b>1 912 618</b>	<b>1 787 348</b>	<b>1 981 920</b>	<b>1 407 325</b>	<b>1 617 242</b>	<b>1 889 601</b>	<b>1 762 267</b>	
<b>106 889</b>			<b>111 755</b>			<b>99 316</b>		
3 161	3 148	3 128	3 140	3 105	3 078	3 053	3 058	21.1
1 274	1 266	1 268	1 266	1 244	1 235	1 232	1 231	
4 435	4 414	4 396	4 406	4 349	4 313	4 285	4 289	
606 263	564 513	536 189	577 674	449 363	472 504	551 897	528 966	
39 965			40 543			35 510		

# PRODCOM - Tewerkstelling, uren en lonen

## Tewerkstelling, uren en lonen volgens de hoofdactiviteit van de vestiging (voorlopige)

NACE Code	Activiteit		2004	2004	2005	
			December		Januari	Februari
21.2	- Vervaardiging van artikelen van papier en karton	Aantal arbeiders	7 764	<b>7 868</b>	7 780	7 791
		Aantal bedienden	2 328	<b>2 354</b>	2 339	2 359
		Totaal	10 092	<b>10 223</b>	10 119	10 150
		Aantal uren (1)	1 132 033	<b>1 291 866</b>	1 342 862	1 278 134
		Trimestriële lonen (2)	81 166	<b>278 125</b>		
22	Uitgeverijen, drukkerijen en reproductie van opgenomen media	<b>Aantal arbeiders</b>	<b>10 551</b>	<b>10 970</b>	<b>10 427</b>	<b>10 382</b>
		<b>Aantal bedienden</b>	<b>13 463</b>	<b>13 610</b>	<b>13 333</b>	<b>13 323</b>
		<b>Totaal</b>	<b>24 014</b>	<b>24 580</b>	<b>23 760</b>	<b>23 705</b>
		<b>Aantal uren (1)</b>	<b>3 076 248</b>	<b>3 177 185</b>	<b>3 144 318</b>	<b>3 031 351</b>
		<b>Trimestriële lonen (2)</b>	<b>233 371</b>	<b>805 755</b>		
22.A	- Uitgeverijen en reproductie van opgenomen media (22.A = 22.1 + 22.3)	Aantal arbeiders	1 268	<b>1 426</b>	1 253	1 256
		Aantal bedienden	8 866	<b>8 972</b>	8 791	8 782
		Totaal	10 134	<b>10 398</b>	10 044	10 038
		Aantal uren (1)	1 364 134	<b>1 381 253</b>	1 364 379	1 319 718
		Trimestriële lonen (2)	113 296	<b>394 670</b>		
22.2	- Drukkerijen en diensten in verband met drukkerijen	Aantal arbeiders	9 283	<b>9 543</b>	9 174	9 126
		Aantal bedienden	4 597	<b>4 637</b>	4 542	4 541
		Totaal	13 880	<b>14 181</b>	13 716	13 667
		Aantal uren (1)	1 712 114	<b>1 795 931</b>	1 779 939	1 711 633
		Trimestriële lonen (2)	120 074	<b>411 085</b>		
24	Vervaardiging van chemische producten	<b>Aantal arbeiders</b>	<b>28 605</b>	<b>28 651</b>	<b>28 214</b>	<b>28 287</b>
		<b>Aantal bedienden</b>	<b>35 857</b>	<b>35 851</b>	<b>35 987</b>	<b>35 999</b>
		<b>Totaal</b>	<b>64 462</b>	<b>64 502</b>	<b>64 201</b>	<b>64 286</b>
		<b>Aantal uren (1)</b>	<b>7 395 836</b>	<b>8 199 712</b>	<b>8 468 102</b>	<b>8 180 599</b>
		<b>Trimestriële lonen (2)</b>	<b>786 362</b>	<b>2 748 889</b>		
24.1	- Vervaardiging van chemische basisproducten	Aantal arbeiders	12 759	<b>12 848</b>	12 527	12 522
		Aantal bedienden	14 689	<b>14 780</b>	14 605	14 585
		Totaal	27 448	<b>27 628</b>	27 132	27 107
		Aantal uren (1)	3 294 460	<b>3 514 536</b>	3 573 045	3 416 178
		Trimestriële lonen (2)	360 485	<b>1 257 063</b>		
24.2	- Vervaardiging van verdelgingsmiddelen en van andere chemische producten voor de landbouw	Aantal arbeiders	537	<b>553</b>	##	##
		Aantal bedienden	741	<b>730</b>	##	##
		Totaal	1 278	<b>1 283</b>	1 283	1 285
		Aantal uren (1)	157 378	<b>167 102</b>	169 053	168 463
		Trimestriële lonen (2)	14 096	<b>55 291</b>		
24.3	- Vervaardiging van verf, vernis e.d., drukinkt en mastiek	Aantal arbeiders	1 285	<b>1 295</b>	1 247	1 252
		Aantal bedienden	1 973	<b>1 937</b>	2 024	2 031
		Totaal	3 258	<b>3 233</b>	3 271	3 283
		Aantal uren (1)	399 030	<b>455 235</b>	461 336	460 683
		Trimestriële lonen (2)	39 077	<b>129 497</b>		
24.4	- Vervaardiging van farmaceutische en van chemische en botanische producten voor medicinaal gebruik	Aantal arbeiders	5 579	<b>5 422</b>	5 541	5 591
		Aantal bedienden	11 297	<b>11 230</b>	11 311	11 347
		Totaal	16 876	<b>16 652</b>	16 852	16 938
		Aantal uren (1)	1 798 598	<b>2 107 724</b>	2 229 299	2 185 081
		Trimestriële lonen (2)	204 324	<b>721 428</b>		
24.5	- Vervaardiging van zeep, wasmiddelen, poets- en reinigingsmiddelen, parfums en cosmetische artikelen	Aantal arbeiders	2 794	<b>2 830</b>	2 805	2 826
		Aantal bedienden	1 584	<b>1 585</b>	1 595	1 594
		Totaal	4 378	<b>4 415</b>	4 400	4 420
		Aantal uren (1)	510 229	<b>554 901</b>	582 920	555 848
		Trimestriële lonen (2)	38 947	<b>130 834</b>		
24.A	- Vervaardiging van overige chemische producten, m.i.v. voor de landbouw (24.A = 24.2 + 24.6)	Aantal arbeiders			4 313	4 309
		Aantal bedienden			5 993	5 979
		Totaal			10 306	10 288
		Aantal uren (1)			1 349 698	1 308 503
		Trimestriële lonen (2)				
24.6	- Vervaardiging van overige chemische producten	Aantal arbeiders	3 891	<b>3 920</b>	##	##
		Aantal bedienden	5 116	<b>5 118</b>	##	##
		Totaal	9 007	<b>9 039</b>	9 023	9 003
		Aantal uren (1)	989 770	<b>1 131 294</b>	1 180 645	1 140 040
		Trimestriële lonen (2)	113 028	<b>394 895</b>		
24.7	- Vervaardiging van synthetische en	Aantal arbeiders	1 760	<b>1 780</b>	1 781	1 787

(1) Tot december 1998 uren-arbeiders, vanaf januari 1999 uren gepresteerd door de werknemers (bedienden en arbeiders).

(2) Brutolonen en -weden van de werknemers tewerkgesteld in de industriële afdelingen (in 1 000 EUR).

# PRODCOM - Tewerkstelling, uren en lonen

## cijfers) - vervolg

Maart	April	Mei	Juni	Juli	Augustus	September	Oktober	NACE Code
7 769	7 759	7 753	7 731	7 689	7 693	7 696	7 705	21.2
2 358	2 373	2 380	2 372	2 380	2 378	2 393	2 400	
10 127	10 132	10 133	10 103	10 069	10 071	10 089	10 105	
1 417 006	1 348 105	1 251 159	1 404 246	957 962	1 144 738	1 337 704	1 233 301	
66 924			71 213			63 805		
<b>10 371</b>	<b>10 387</b>	<b>10 342</b>	<b>10 324</b>	<b>10 334</b>	<b>10 349</b>	<b>10 215</b>	<b>10 175</b>	22
<b>13 306</b>	<b>13 308</b>	<b>13 265</b>	<b>13 286</b>	<b>13 339</b>	<b>13 356</b>	<b>13 352</b>	<b>13 315</b>	
<b>23 677</b>	<b>23 695</b>	<b>23 607</b>	<b>23 610</b>	<b>23 673</b>	<b>23 705</b>	<b>23 567</b>	<b>23 490</b>	
<b>3 322 000</b>	<b>3 141 033</b>	<b>2 939 418</b>	<b>3 264 607</b>	<b>2 291 846</b>	<b>2 903 246</b>	<b>3 244 196</b>	<b>3 110 101</b>	
<b>181 663</b>			<b>205 346</b>			<b>225 825</b>		
1 255	1 257	1 256	1 254	1 257	1 253	1 253	1 252	22.A
8 762	8 789	8 771	8 767	8 814	8 824	8 839	8 856	
10 017	10 046	10 027	10 021	10 071	10 077	10 092	10 108	
1 443 186	1 356 742	1 285 591	1 436 926	1 100 022	1 310 331	1 416 264	1 374 573	
86 122			104 020			138 997		
9 116	9 130	9 086	9 070	9 077	9 096	8 962	8 923	22.2
4 544	4 519	4 494	4 519	4 525	4 532	4 513	4 459	
13 660	13 649	13 580	13 589	13 602	13 628	13 475	13 382	
1 878 814	1 784 291	1 653 827	1 827 681	1 191 824	1 592 915	1 827 932	1 735 528	
95 541			101 326			86 828		
<b>28 147</b>	<b>28 270</b>	<b>28 271</b>	<b>28 267</b>	<b>28 202</b>	<b>28 230</b>	<b>28 222</b>	<b>28 287</b>	24
<b>35 982</b>	<b>36 004</b>	<b>36 070</b>	<b>36 164</b>	<b>36 104</b>	<b>36 193</b>	<b>36 405</b>	<b>36 408</b>	
<b>64 129</b>	<b>64 274</b>	<b>64 341</b>	<b>64 431</b>	<b>64 306</b>	<b>64 423</b>	<b>64 627</b>	<b>64 695</b>	
<b>8 931 806</b>	<b>8 527 761</b>	<b>7 953 630</b>	<b>8 727 964</b>	<b>6 425 561</b>	<b>7 217 378</b>	<b>8 517 727</b>	<b>8 121 050</b>	
<b>667 165</b>			<b>717 683</b>			<b>627 839</b>		
12 492	12 530	12 512	12 484	12 445	12 440	12 457	12 424	24.1
14 555	14 520	14 575	14 583	14 557	14 548	14 661	14 624	
27 047	27 050	27 087	27 067	27 002	26 988	27 118	27 048	
3 720 298	3 534 766	3 334 480	3 577 487	2 847 590	3 027 944	3 484 349	3 476 867	
301 050			328 598			283 107		
##	##	##	##	##	##	##	##	24.2
##	##	##	##	##	##	##	##	
1 290	1 298	1 303	1 294	1 295	1 301	1 299	1 243	
173 627	171 808	167 047	169 859	154 370	148 373	166 594	162 158	
13 704			14 121			13 706		
1 261	1 278	1 286	1 259	1 254	1 256	1 266	1 259	24.3
2 038	2 041	2 033	2 018	1 999	2 004	2 026	2 025	
3 299	3 319	3 319	3 277	3 253	3 260	3 292	3 284	
506 040	484 404	450 455	495 864	360 664	421 221	482 769	463 699	
31 106			34 499			28 460		
5 565	5 624	5 652	5 681	5 669	5 711	5 722	5 810	24.4
11 374	11 431	11 467	11 553	11 567	11 666	11 727	11 799	
16 939	17 055	17 119	17 234	17 236	17 377	17 449	17 609	
2 410 519	2 309 282	2 130 288	2 414 177	1 579 233	1 960 524	2 371 308	2 090 712	
183 879			181 510			172 213		
2 860	2 866	2 895	2 909	2 907	2 920	2 884	2 896	24.5
1 593	1 591	1 590	1 596	1 597	1 589	1 607	1 619	
4 453	4 457	4 485	4 505	4 504	4 509	4 491	4 515	
606 663	583 253	547 001	603 169	477 993	498 812	584 363	559 510	
30 358			34 037			30 561		
4 303	4 305	4 273	4 272	4 261	4 256	4 242	4 238	24.A
5 986	5 995	5 987	5 997	5 971	5 974	5 973	5 929	
10 289	10 300	10 260	10 269	10 232	10 230	10 215	10 167	
1 416 425	1 364 284	1 247 617	1 378 029	998 054	1 123 319	1 334 193	1 273 201	
103 831			124 590			101 774		
##	##	##	##	##	##	##	##	24.6
##	##	##	##	##	##	##	##	
8 999	9 002	8 957	8 975	8 937	8 929	8 916	8 924	
1 242 798	1 192 476	1 080 570	1 208 170	843 684	974 946	1 167 599	1 111 043	
90 127			110 469			88 068		
1 666	1 667	1 653	1 662	1 666	1 647	1 651	1 660	24.7

# PRODCOM - Tewerkstelling, uren en lonen

## Tewerkstelling, uren en lonen volgens de hoofdactiviteit van de vestiging (voorlopige)

NACE Code	Activiteit		2004	2004	2005	
			December		Januari	Februari
	kunstmatige vezels	Aantal bedienden	457	<b>468</b>	459	463
		Totaal	2 217	<b>2 249</b>	2 240	2 250
		Aantal uren (1)	246 371	<b>268 916</b>	271 804	254 306
		Trimestriële lonen (2)	16 404	<b>59 881</b>		
25	<b>Vervaardiging van producten van rubber en kunststof</b>	<b>Aantal arbeiders</b>	<b>17 718</b>	<b>17 921</b>	<b>17 735</b>	<b>17 727</b>
		<b>Aantal bedienden</b>	<b>7 662</b>	<b>7 661</b>	<b>7 741</b>	<b>7 721</b>
		<b>Totaal</b>	<b>25 380</b>	<b>25 582</b>	<b>25 476</b>	<b>25 448</b>
		<b>Aantal uren (1)</b>	<b>2 857 443</b>	<b>3 286 788</b>	<b>3 371 344</b>	<b>3 263 421</b>
		<b>Trimestriële lonen (2)</b>	<b>216 869</b>	<b>743 869</b>		
25.1	- Vervaardiging van producten van rubber	Aantal arbeiders	1 844	<b>1 902</b>	1 848	1 845
		Aantal bedienden	850	<b>846</b>	892	896
		Totaal	2 694	<b>2 748</b>	2 740	2 741
		Aantal uren (1)	290 372	<b>343 041</b>	373 024	349 972
		Trimestriële lonen (2)	24 995	<b>84 220</b>		
25.2	- Vervaardiging van producten van kunststof	Aantal arbeiders	15 874	<b>16 019</b>	15 887	15 882
		Aantal bedienden	6 812	<b>6 814</b>	6 849	6 825
		Totaal	22 686	<b>22 833</b>	22 736	22 707
		Aantal uren (1)	2 567 071	<b>2 943 746</b>	2 998 320	2 913 449
		Trimestriële lonen (2)	191 874	<b>659 649</b>		
26	<b>Vervaardiging van overige niet-metaalhoudende minerale producten</b>	<b>Aantal arbeiders</b>	<b>20 700</b>	<b>20 956</b>	<b>20 581</b>	<b>20 624</b>
		<b>Aantal bedienden</b>	<b>6 778</b>	<b>6 817</b>	<b>6 786</b>	<b>6 770</b>
		<b>Totaal</b>	<b>27 478</b>	<b>27 774</b>	<b>27 367</b>	<b>27 394</b>
		<b>Aantal uren (1)</b>	<b>3 055 781</b>	<b>3 599 430</b>	<b>3 352 212</b>	<b>3 480 578</b>
		<b>Trimestriële lonen (2)</b>	<b>223 631</b>	<b>801 540</b>		
26.1	- Vervaardiging van glas en glaswerk	Aantal arbeiders	7 363	<b>7 528</b>	7 250	7 295
		Aantal bedienden	2 411	<b>2 430</b>	2 430	2 419
		Totaal	9 774	<b>9 959</b>	9 680	9 714
		Aantal uren (1)	1 009 800	<b>1 282 639</b>	1 191 125	1 179 789
		Trimestriële lonen (2)	79 697	<b>295 991</b>		
26.A	- Vervaardiging van keramische tegels, plavuizen, behalve dakpannen en bakstenen (26.A = 26.2 + 26.3)	Aantal arbeiders	865	<b>861</b>	876	881
		Aantal bedienden	235	<b>237</b>	226	226
		Totaal	1 100	<b>1 098</b>	1 102	1 107
		Aantal uren (1)	121 226	<b>138 634</b>	142 012	142 144
		Trimestriële lonen (2)	8 662	<b>30 709</b>		
26.4	- Vervaardiging van dakpannen, bakstenen, tegels en overige producten voor de bouw van gebakken klei	Aantal arbeiders	1 595	<b>1 616</b>	1 594	1 594
		Aantal bedienden	318	<b>315</b>	318	319
		Totaal	1 913	<b>1 931</b>	1 912	1 913
		Aantal uren (1)	251 981	<b>258 684</b>	259 737	251 788
		Trimestriële lonen (2)	15 217	<b>51 775</b>		
26.5	- Vervaardiging van cement, kalk en gips	Aantal arbeiders	1 176	<b>1 198</b>	1 158	1 156
		Aantal bedienden	762	<b>777</b>	751	749
		Totaal	1 938	<b>1 976</b>	1 909	1 905
		Aantal uren (1)	244 432	<b>260 643</b>	263 188	255 879
		Trimestriële lonen (2)	21 717	<b>83 764</b>		
26.6	- Vervaardiging van artikelen van beton, gips en cement	Aantal arbeiders	7 833	<b>7 861</b>	7 839	7 843
		Aantal bedienden	2 333	<b>2 329</b>	2 338	2 337
		Totaal	10 166	<b>10 191</b>	10 177	10 180
		Aantal uren (1)	1 140 626	<b>1 321 326</b>	1 183 559	1 317 083
		Trimestriële lonen (2)	79 712	<b>273 203</b>		
26.7	- Houwen, bewerken en afwerken van bouw- en siersteen	Aantal arbeiders	1 103	<b>1 118</b>	1 105	1 110
		Aantal bedienden	330	<b>334</b>	333	336
		Totaal	1 433	<b>1 453</b>	1 438	1 446
		Aantal uren (1)	169 766	<b>193 427</b>	168 733	186 216
		Trimestriële lonen (2)	8 923	<b>32 495</b>		
26.8	- Vervaardiging van overige niet-metaalhoudende minerale producten	Aantal arbeiders	765	<b>770</b>	759	745
		Aantal bedienden	389	<b>392</b>	390	384
		Totaal	1 154	<b>1 163</b>	1 149	1 129
		Aantal uren (1)	117 950	<b>144 073</b>	143 858	147 679
		Trimestriële lonen (2)	9 703	<b>33 603</b>		
27	<b>Vervaardiging van metalen in primaire vorm</b>	<b>Aantal arbeiders</b>	<b>23 080</b>	<b>23 070</b>	<b>23 236</b>	<b>23 243</b>
		<b>Aantal bedienden</b>	<b>9 285</b>	<b>9 347</b>	<b>9 301</b>	<b>9 316</b>
		<b>Totaal</b>	<b>32 365</b>	<b>32 418</b>	<b>32 537</b>	<b>32 559</b>

(1) Tot december 1998 uren-arbeiders, vanaf januari 1999 uren gepresteerd door de werknemers (bedienden en arbeiders).

(2) Brutolonen en -weden van de werknemers tewerkgesteld in de industriële afdelingen (in 1 000 EUR).

# PRODCOM - Tewerkstelling, uren en lonen

## cijfers) - vervolg

Maart	April	Mei	Juni	Juli	Augustus	September	Oktober	NACE Code
436	426	418	417	413	412	411	412	
2 102	2 093	2 071	2 079	2 079	2 059	2 062	2 072	
271 861	251 772	243 789	259 238	162 027	185 558	260 745	257 061	
16 943			14 449			11 725		
<b>17 740</b>	<b>17 677</b>	<b>17 689</b>	<b>17 612</b>	<b>17 604</b>	<b>17 613</b>	<b>17 750</b>	<b>17 721</b>	25
<b>7 704</b>	<b>7 719</b>	<b>7 704</b>	<b>7 659</b>	<b>7 684</b>	<b>7 770</b>	<b>7 836</b>	<b>7 877</b>	
<b>25 444</b>	<b>25 396</b>	<b>25 393</b>	<b>25 271</b>	<b>25 288</b>	<b>25 383</b>	<b>25 586</b>	<b>25 598</b>	
<b>3 548 211</b>	<b>3 442 949</b>	<b>3 187 248</b>	<b>3 593 890</b>	<b>2 361 144</b>	<b>2 936 950</b>	<b>3 568 388</b>	<b>3 380 418</b>	
<b>177 088</b>			<b>192 202</b>			<b>170 183</b>		
1 847	1 840	1 830	1 823	1 826	1 839	1 840	1 825	25.1
896	896	901	900	925	931	935	935	
2 743	2 736	2 731	2 723	2 751	2 770	2 775	2 760	
377 034	361 877	326 941	385 653	268 368	309 326	388 951	375 238	
20 133			21 915			19 182		
15 893	15 837	15 859	15 789	15 778	15 774	15 910	15 896	25.2
6 808	6 823	6 803	6 759	6 759	6 839	6 901	6 942	
22 701	22 660	22 662	22 548	22 537	22 613	22 811	22 838	
3 171 177	3 081 072	2 860 307	3 208 237	2 092 776	2 627 624	3 179 437	3 005 180	
156 955			170 288			151 001		
<b>20 579</b>	<b>20 448</b>	<b>20 441</b>	<b>20 593</b>	<b>20 473</b>	<b>20 556</b>	<b>20 483</b>	<b>20 495</b>	26
<b>6 765</b>	<b>6 758</b>	<b>6 755</b>	<b>6 747</b>	<b>6 737</b>	<b>6 760</b>	<b>6 747</b>	<b>6 745</b>	
<b>27 344</b>	<b>27 206</b>	<b>27 196</b>	<b>27 340</b>	<b>27 210</b>	<b>27 316</b>	<b>27 230</b>	<b>27 240</b>	
<b>3 820 628</b>	<b>3 800 672</b>	<b>3 499 594</b>	<b>3 993 574</b>	<b>2 447 857</b>	<b>3 340 300</b>	<b>3 893 027</b>	<b>3 585 076</b>	
<b>199 740</b>			<b>211 572</b>			<b>180 093</b>		
7 274	7 103	7 114	7 170	7 120	7 143	7 011	7 037	26.1
2 407	2 396	2 385	2 372	2 365	2 376	2 368	2 363	
9 681	9 499	9 499	9 542	9 485	9 519	9 379	9 400	
1 333 694	1 302 591	1 226 848	1 328 689	949 538	1 052 629	1 293 675	1 211 012	
74 099			78 686			66 640		
874	865	853	857	848	834	806	808	26.A
225	224	226	226	224	223	223	224	
1 099	1 089	1 079	1 083	1 072	1 057	1 029	1 032	
153 786	143 037	128 649	139 311	98 436	101 934	133 526	123 293	
7 713			7 475			6 542		
1 600	1 608	1 586	1 599	1 618	1 612	1 603	1 596	26.4
322	325	320	316	324	332	327	326	
1 922	1 933	1 906	1 915	1 942	1 944	1 930	1 922	
277 847	266 726	244 617	272 280	197 437	215 027	265 697	252 297	
12 343			13 868			11 467		
1 105	1 104	1 098	1 107	1 100	1 098	1 103	1 098	26.5
746	748	744	741	745	725	722	720	
1 851	1 852	1 842	1 848	1 845	1 823	1 825	1 818	
272 944	257 409	238 852	264 885	220 687	232 674	250 876	239 699	
23 575			20 381			17 644		
7 877	7 909	7 933	7 976	7 913	7 960	8 027	8 043	26.6
2 348	2 346	2 359	2 368	2 363	2 381	2 383	2 387	
10 225	10 255	10 292	10 344	10 276	10 341	10 410	10 430	
1 421 141	1 474 775	1 329 106	1 594 427	786 985	1 378 930	1 554 443	1 399 080	
66 714			73 677			62 620		
1 096	1 098	1 069	1 073	1 069	1 090	1 091	1 077	26.7
333	335	327	330	325	331	329	329	
1 429	1 433	1 396	1 403	1 394	1 421	1 420	1 406	
199 899	196 953	181 794	216 592	99 488	200 442	213 886	198 649	
7 564			8 557			7 150		
753	761	788	811	805	819	842	836	26.8
384	384	394	394	391	392	395	396	
1 137	1 145	1 182	1 205	1 196	1 211	1 237	1 232	
161 317	159 181	149 728	177 390	95 286	158 664	180 924	161 046	
7 733			8 927			8 031		
<b>23 220</b>	<b>23 171</b>	<b>23 130</b>	<b>23 123</b>	<b>23 047</b>	<b>23 039</b>	<b>23 026</b>	<b>22 990</b>	27
<b>9 317</b>	<b>9 326</b>	<b>9 305</b>	<b>9 306</b>	<b>9 297</b>	<b>9 308</b>	<b>9 300</b>	<b>9 293</b>	
<b>32 537</b>	<b>32 497</b>	<b>32 435</b>	<b>32 429</b>	<b>32 344</b>	<b>32 347</b>	<b>32 326</b>	<b>32 283</b>	

# PRODCOM - Tewerkstelling, uren en lonen

## Tewerkstelling, uren en lonen volgens de hoofdactiviteit van de vestiging (voorlopige)

NACE Code	Activiteit		2004	2004	2005	
			December		Januari	Februari
		<b>Aantal uren (1)</b>	<b>3 778 970</b>	<b>4 169 780</b>	<b>4 451 967</b>	<b>4 233 012</b>
		<b>Trimestriële lonen (2)</b>	<b>330 960</b>	<b>1 160 763</b>		
27.1	- Vervaardiging van ijzer en staal en van ferrolegeringen	Aantal arbeiders	12 413	<b>12 362</b>	12 574	12 619
		Aantal bedienden	5 008	<b>5 084</b>	5 044	5 054
		Totaal	17 421	<b>17 446</b>	17 618	17 673
		Aantal uren (1)	2 107 554	<b>2 283 832</b>	2 444 968	2 300 368
		Trimestriële lonen (2)	182 043	<b>665 711</b>		
27.2	- Vervaardiging van buizen	Aantal arbeiders	720	<b>715</b>	722	706
		Aantal bedienden	172	<b>167</b>	173	170
		Totaal	892	<b>882</b>	895	876
		Aantal uren (1)	88 785	<b>105 967</b>	109 467	103 799
		Trimestriële lonen (2)	6 468	<b>22 288</b>		
27.3	- Overige eerste verwerking van ijzer en staal	Aantal arbeiders	2 690	<b>2 716</b>	2 680	2 674
		Aantal bedienden	1 099	<b>1 099</b>	1 090	1 088
		Totaal	3 789	<b>3 816</b>	3 770	3 762
		Aantal uren (1)	435 686	<b>482 212</b>	505 595	485 651
		Trimestriële lonen (2)	38 706	<b>129 319</b>		
27.4	- Productie van non-ferrometalen	Aantal arbeiders	5 726	<b>5 757</b>	5 713	5 701
		Aantal bedienden	2 638	<b>2 633</b>	2 624	2 632
		Totaal	8 364	<b>8 390</b>	8 337	8 333
		Aantal uren (1)	930 143	<b>1 060 376</b>	1 129 376	1 089 811
		Trimestriële lonen (2)	88 124	<b>291 800</b>		
27.5	- Gieten van metalen	Aantal arbeiders	1 531	<b>1 518</b>	1 547	1 543
		Aantal bedienden	368	<b>363</b>	370	372
		Totaal	1 899	<b>1 881</b>	1 917	1 915
		Aantal uren (1)	216 802	<b>237 392</b>	262 561	253 383
		Trimestriële lonen (2)	15 618	<b>51 645</b>		
28	<b>Vervaardiging van producten van metaal</b>	<b>Aantal arbeiders</b>	<b>37 959</b>	<b>37 886</b>	<b>37 512</b>	<b>37 470</b>
		<b>Aantal bedienden</b>	<b>11 473</b>	<b>11 463</b>	<b>11 426</b>	<b>11 461</b>
		<b>Totaal</b>	<b>49 432</b>	<b>49 349</b>	<b>48 938</b>	<b>48 931</b>
		<b>Aantal uren (1)</b>	<b>5 467 509</b>	<b>6 231 805</b>	<b>6 275 486</b>	<b>6 210 773</b>
		<b>Trimestriële lonen (2)</b>	<b>385 453</b>	<b>1 293 902</b>		
28.1	- Vervaardiging van metalen constructiewerken voor de bouw	Aantal arbeiders	13 070	<b>13 164</b>	12 894	12 907
		Aantal bedienden	3 817	<b>3 845</b>	3 778	3 775
		Totaal	16 887	<b>17 009</b>	16 672	16 682
		Aantal uren (1)	1 858 732	<b>2 156 214</b>	2 049 341	2 097 863
		Trimestriële lonen (2)	123 004	<b>415 827</b>		
28.2	- Vervaardiging van tanks, reservoirs en bergingsmiddelen, van metaal; vervaardiging van radiatoren en ketels	Aantal arbeiders	4 743	<b>4 729</b>	4 684	4 688
		Aantal bedienden	1 841	<b>1 848</b>	1 831	1 843
		Totaal	6 584	<b>6 577</b>	6 515	6 531
		Aantal uren (1)	747 966	<b>832 341</b>	844 974	826 140
		Trimestriële lonen (2)	58 388	<b>189 805</b>		
28.3	- Vervaardiging van stoomketels	Aantal arbeiders	3 075	<b>2 854</b>	3 087	3 076
		Aantal bedienden	837	<b>764</b>	833	837
		Totaal	3 912	<b>3 619</b>	3 920	3 913
		Aantal uren (1)	413 913	<b>435 579</b>	464 733	455 934
		Trimestriële lonen (2)	28 916	<b>90 360</b>		
28.4	- Smeden, persen, stampen en profielwalsen van metaal; poedermetallurgie	Aantal arbeiders	953	<b>975</b>	942	954
		Aantal bedienden	254	<b>256</b>	257	255
		Totaal	1 207	<b>1 232</b>	1 199	1 209
		Aantal uren (1)	138 187	<b>161 512</b>	166 578	158 116
		Trimestriële lonen (2)	8 745	<b>31 843</b>		
28.5	- Oppervlaktebehandeling en bekleding van metaal; algemene metaalbewerking	Aantal arbeiders	8 031	<b>8 052</b>	7 903	7 887
		Aantal bedienden	1 969	<b>1 965</b>	1 958	1 962
		Totaal	10 000	<b>10 018</b>	9 861	9 849
		Aantal uren (1)	1 102 911	<b>1 265 161</b>	1 309 624	1 271 926
		Trimestriële lonen (2)	77 444	<b>265 522</b>		
28.6	- Vervaardiging van scharen, messen, bestekken, gereedschap en ijzerwaren	Aantal arbeiders	1 883	<b>1 864</b>	1 854	1 820
		Aantal bedienden	791	<b>800</b>	786	789
		Totaal	2 674	<b>2 664</b>	2 640	2 609
		Aantal uren (1)	305 707	<b>351 342</b>	372 636	356 971
		Trimestriële lonen (2)	22 889	<b>77 027</b>		

(1) Tot december 1998 uren-arbeiders, vanaf januari 1999 uren gepresteerd door de werknemers (bedienden en arbeiders).

(2) Brutolonen en -weden van de werknemers tewerkgesteld in de industriële afdelingen (in 1 000 EUR).



# PRODCOM - Tewerkstelling, uren en lonen

## cijfers) - vervolg

Maart	April	Mei	Juni	Juli	Augustus	September	Oktober	NACE Code
<b>4 600 540</b>	<b>4 382 728</b>	<b>4 134 347</b>	<b>4 408 171</b>	<b>3 351 399</b>	<b>3 534 739</b>	<b>4 294 495</b>	<b>4 141 593</b>	
<b>295 369</b>			<b>295 946</b>			<b>257 339</b>		
12 654	12 646	12 622	12 620	12 601	12 602	12 590	12 586	27.1
5 072	5 087	5 093	5 099	5 092	5 097	5 097	5 101	
17 726	17 733	17 715	17 719	17 693	17 699	17 687	17 687	
2 490 582	2 376 780	2 265 813	2 353 700	1 959 431	1 949 103	2 318 797	2 278 881	
172 218			172 020			149 099		
706	697	699	696	688	677	667	657	27.2
166	168	169	170	167	170	165	163	
872	865	868	866	855	847	832	820	
113 678	109 107	98 613	115 864	68 635	85 612	109 812	103 368	
5 430			5 665			5 188		
2 651	2 647	2 624	2 615	2 581	2 584	2 578	2 563	27.3
1 090	1 089	1 084	1 082	1 082	1 082	1 081	1 077	
3 741	3 736	3 708	3 697	3 663	3 666	3 659	3 640	
543 612	504 063	481 736	529 553	307 436	351 187	492 833	463 375	
34 629			31 706			26 760		
5 668	5 636	5 632	5 634	5 625	5 625	5 625	5 622	27.4
2 621	2 616	2 597	2 594	2 593	2 598	2 593	2 589	
8 289	8 252	8 229	8 228	8 218	8 223	8 218	8 211	
1 170 680	1 123 485	1 041 729	1 115 687	872 970	941 613	1 095 108	1 040 438	
69 674			72 679			64 858		
1 541	1 545	1 553	1 558	1 552	1 551	1 566	1 562	27.5
368	366	362	361	363	361	364	363	
1 909	1 911	1 915	1 919	1 915	1 912	1 930	1 925	
281 988	269 293	246 456	293 367	142 927	207 224	277 945	255 531	
13 418			13 876			11 434		
<b>37 635</b>	<b>37 491</b>	<b>37 335</b>	<b>37 333</b>	<b>37 248</b>	<b>37 201</b>	<b>37 221</b>	<b>37 124</b>	28
<b>11 421</b>	<b>11 474</b>	<b>11 410</b>	<b>11 371</b>	<b>11 364</b>	<b>11 387</b>	<b>11 411</b>	<b>11 419</b>	
<b>49 056</b>	<b>48 965</b>	<b>48 745</b>	<b>48 704</b>	<b>48 612</b>	<b>48 588</b>	<b>48 632</b>	<b>48 543</b>	
<b>6 820 544</b>	<b>6 564 394</b>	<b>5 977 428</b>	<b>6 862 700</b>	<b>4 175 240</b>	<b>5 540 975</b>	<b>6 670 749</b>	<b>6 193 711</b>	
<b>309 861</b>			<b>321 882</b>			<b>281 201</b>		
12 916	12 911	12 846	12 864	12 920	12 924	12 942	12 954	28.1
3 772	3 793	3 757	3 735	3 747	3 765	3 791	3 785	
16 688	16 704	16 603	16 599	16 667	16 689	16 733	16 739	
2 301 317	2 253 231	2 058 507	2 388 729	1 342 208	1 994 184	2 336 514	2 162 845	
96 757			103 477			89 813		
4 701	4 683	4 649	4 653	4 639	4 633	4 633	4 663	28.2
1 844	1 856	1 815	1 818	1 809	1 818	1 815	1 821	
6 545	6 539	6 464	6 471	6 448	6 451	6 448	6 484	
893 986	868 271	769 994	889 465	590 159	713 985	867 319	820 361	
43 979			46 676			41 198		
3 187	3 119	3 088	3 132	3 073	3 043	3 039	2 968	28.3
825	830	831	829	822	830	828	825	
4 012	3 949	3 919	3 961	3 895	3 873	3 867	3 793	
522 784	500 370	449 746	527 994	396 060	412 270	495 859	459 125	
23 936			25 198			21 650		
953	940	924	926	924	919	915	908	28.4
254	250	251	249	251	251	252	252	
1 207	1 190	1 175	1 175	1 175	1 170	1 167	1 160	
171 174	163 840	149 090	164 944	94 737	130 470	163 167	150 303	
7 790			8 027			6 686		
7 902	7 866	7 864	7 849	7 812	7 807	7 824	7 782	28.5
1 959	1 975	1 976	1 974	1 965	1 941	1 950	1 952	
9 861	9 841	9 840	9 823	9 777	9 748	9 774	9 734	
1 397 353	1 328 132	1 221 131	1 392 460	855 532	1 099 974	1 354 313	1 249 195	
63 256			64 441			56 460		
1 810	1 825	1 816	1 794	1 790	1 779	1 773	1 767	28.6
777	780	777	759	771	768	773	769	
2 587	2 605	2 593	2 553	2 561	2 547	2 546	2 536	
388 395	362 230	331 755	372 863	224 000	303 261	360 767	337 852	
18 658			19 011			17 149		

# PRODCOM - Tewerkstelling, uren en lonen

## Tewerkstelling, uren en lonen volgens de hoofdactiviteit van de vestiging (voorlopige)

NACE Code	Activiteit		2004	2004	2005	
			December		Januari	Februari
28.7	- Vervaardiging van overige producten van metaal	Aantal arbeiders	6 204	<b>6 245</b>	6 148	6 138
		Aantal bedienden	1 964	<b>1 982</b>	1 983	2 000
		Totaal	8 168	<b>8 227</b>	8 131	8 138
		Aantal uren (1)	900 093	<b>1 029 654</b>	1 067 600	1 043 823
		Trimestriële lonen (2)	66 067	<b>223 519</b>		
29	<b>Vervaardiging van machines, apparaten en werktuigen, n.e.g.</b>	<b>Aantal arbeiders</b>	<b>29 274</b>	<b>29 295</b>	<b>29 426</b>	<b>29 483</b>
		<b>Aantal bedienden</b>	<b>14 579</b>	<b>14 687</b>	<b>14 555</b>	<b>14 544</b>
		<b>Totaal</b>	<b>43 853</b>	<b>43 982</b>	<b>43 981</b>	<b>44 027</b>
		<b>Aantal uren (1)</b>	<b>4 927 278</b>	<b>5 639 290</b>	<b>5 844 835</b>	<b>5 760 396</b>
		<b>Trimestriële lonen (2)</b>	<b>362 758</b>	<b>1 272 914</b>		
29.1	- Vervaardiging van machines voor de productie en toepassing van mechanische energie, exclusief motoren voor	Aantal arbeiders	4 677	<b>4 709</b>	4 743	4 793
		Aantal bedienden	3 321	<b>3 281</b>	3 339	3 340
		Totaal	7 998	<b>7 991</b>	8 082	8 133
		Aantal uren (1)	890 482	<b>1 003 920</b>	1 071 782	1 039 799
		Trimestriële lonen (2)	80 016	<b>265 053</b>		
29.2	- Vervaardiging van overige machines voor algemeen gebruik	Aantal arbeiders	8 585	<b>8 584</b>	8 731	8 759
		Aantal bedienden	4 615	<b>4 590</b>	4 658	4 645
		Totaal	13 200	<b>13 174</b>	13 389	13 404
		Aantal uren (1)	1 583 736	<b>1 744 487</b>	1 754 402	1 782 709
		Trimestriële lonen (2)	104 015	<b>369 450</b>		
29.3	- Vervaardiging van machines voor de landbouw en de bosbouw	Aantal arbeiders	2 202	<b>2 256</b>	2 129	2 126
		Aantal bedienden	815	<b>804</b>	750	753
		Totaal	3 017	<b>3 061</b>	2 879	2 879
		Aantal uren (1)	336 609	<b>387 556</b>	402 473	391 298
		Trimestriële lonen (2)	19 616	<b>76 064</b>		
29.4	- Vervaardiging van gereedschapswerktuigen	Aantal arbeiders	1 176	<b>1 215</b>	1 142	1 126
		Aantal bedienden	576	<b>591</b>	556	554
		Totaal	1 752	<b>1 806</b>	1 698	1 680
		Aantal uren (1)	204 171	<b>230 416</b>	215 412	209 526
		Trimestriële lonen (2)	14 577	<b>50 458</b>		
29.5	- Vervaardiging van overige machines voor specifieke doeleinden	Aantal arbeiders	10 056	<b>9 998</b>	10 079	10 054
		Aantal bedienden	4 216	<b>4 389</b>	4 215	4 206
		Totaal	14 272	<b>14 387</b>	14 294	14 260
		Aantal uren (1)	1 496 868	<b>1 826 311</b>	1 926 165	1 876 892
		Trimestriële lonen (2)	116 770	<b>410 803</b>		
29.6	- Vervaardiging van wapens en munitie	Aantal arbeiders	954	<b>934</b>	953	961
		Aantal bedienden	507	<b>507</b>	513	517
		Totaal	1 461	<b>1 442</b>	1 466	1 478
		Aantal uren (1)	165 872	<b>177 695</b>	180 852	178 426
		Trimestriële lonen (2)	11 702	<b>48 562</b>		
29.7	- Vervaardiging van huishoudapparaten	Aantal arbeiders	1 624	<b>1 595</b>	1 649	1 664
		Aantal bedienden	529	<b>522</b>	524	529
		Totaal	2 153	<b>2 118</b>	2 173	2 193
		Aantal uren (1)	249 540	<b>268 903</b>	293 749	281 746
		Trimestriële lonen (2)	16 063	<b>52 523</b>		
30	<b>Vervaardiging van kantoormachines en computers</b>	<b>Aantal arbeiders</b>	<b>442</b>	<b>439</b>	<b>425</b>	<b>422</b>
		<b>Aantal bedienden</b>	<b>1 285</b>	<b>1 319</b>	<b>1 251</b>	<b>1 256</b>
		<b>Totaal</b>	<b>1 727</b>	<b>1 758</b>	<b>1 676</b>	<b>1 678</b>
		<b>Aantal uren (1)</b>	<b>218 297</b>	<b>237 789</b>	<b>233 752</b>	<b>225 019</b>
		<b>Trimestriële lonen (2)</b>	<b>17 117</b>	<b>63 217</b>		
31	<b>Vervaardiging van elektrische machines en apparaten</b>	<b>Aantal arbeiders</b>	<b>15 142</b>	<b>15 274</b>	<b>14 987</b>	<b>14 891</b>
		<b>Aantal bedienden</b>	<b>8 358</b>	<b>8 451</b>	<b>8 371</b>	<b>8 380</b>
		<b>Totaal</b>	<b>23 500</b>	<b>23 725</b>	<b>23 358</b>	<b>23 271</b>
		<b>Aantal uren (1)</b>	<b>2 613 710</b>	<b>3 005 536</b>	<b>3 131 091</b>	<b>3 031 161</b>
		<b>Trimestriële lonen (2)</b>	<b>210 503</b>	<b>726 432</b>		
31.1	- Vervaardiging van elektromotoren en van elektrische generatoren en transformatoren	Aantal arbeiders	1 565	<b>1 604</b>	1 568	1 559
		Aantal bedienden	1 512	<b>1 540</b>	1 526	1 527
		Totaal	3 077	<b>3 144</b>	3 094	3 086
		Aantal uren (1)	353 131	<b>402 181</b>	409 188	391 455
		Trimestriële lonen (2)	28 563	<b>107 964</b>		
31.2	- Vervaardiging van schakel- en	Aantal arbeiders	3 910	<b>3 998</b>	3 860	3 841

(1) Tot december 1998 uren-arbeiders, vanaf januari 1999 uren gepresteerd door de werknemers (bedienden en arbeiders).

(2) Brutolonen en -weden van de werknemers tewerkgesteld in de industriële afdelingen (in 1 000 EUR).

# PRODCOM - Tewerkstelling, uren en lonen

## cijfers) - vervolg

Maart	April	Mei	Juni	Juli	Augustus	September	Oktober	NACE Code
6 166	6 147	6 148	6 115	6 090	6 096	6 095	6 082	28.7
1 990	1 990	2 003	2 007	1 999	2 014	2 002	2 015	
8 156	8 137	8 151	8 122	8 089	8 110	8 097	8 097	
1 145 535	1 088 320	997 205	1 126 245	672 544	886 831	1 092 810	1 014 030	
55 485			55 051			48 246		
<b>29 545</b>	<b>29 465</b>	<b>29 444</b>	<b>29 443</b>	<b>29 448</b>	<b>29 356</b>	<b>29 319</b>	<b>29 293</b>	29
<b>14 555</b>	<b>14 583</b>	<b>14 594</b>	<b>14 569</b>	<b>14 543</b>	<b>14 600</b>	<b>14 643</b>	<b>14 658</b>	
<b>44 100</b>	<b>44 048</b>	<b>44 038</b>	<b>44 012</b>	<b>43 991</b>	<b>43 956</b>	<b>43 962</b>	<b>43 951</b>	
<b>6 315 379</b>	<b>6 026 148</b>	<b>5 470 671</b>	<b>6 283 984</b>	<b>4 041 882</b>	<b>4 898 734</b>	<b>6 066 442</b>	<b>5 595 997</b>	
<b>324 618</b>			<b>332 196</b>			<b>288 293</b>		
4 824	4 828	4 845	4 897	4 934	4 925	4 890	4 914	29.1
3 348	3 353	3 363	3 363	3 366	3 390	3 400	3 406	
8 172	8 181	8 208	8 260	8 300	8 315	8 290	8 320	
1 154 705	1 091 383	979 572	1 128 058	780 919	931 057	1 108 132	1 039 804	
67 855			67 552			61 860		
8 756	8 725	8 697	8 676	8 653	8 660	8 613	8 579	29.2
4 635	4 646	4 656	4 644	4 612	4 612	4 627	4 627	
13 391	13 371	13 353	13 320	13 265	13 272	13 240	13 206	
1 962 245	1 875 378	1 697 010	1 953 279	1 395 715	1 528 666	1 869 791	1 755 399	
93 539			98 662			85 712		
2 215	2 236	2 236	2 229	2 209	2 125	2 126	2 119	29.3
756	759	755	758	762	763	766	771	
2 971	2 995	2 991	2 987	2 971	2 888	2 892	2 890	
454 085	423 647	392 527	445 191	284 075	259 933	402 949	356 863	
20 652			19 436			15 533		
1 109	1 104	1 125	1 122	1 131	1 132	1 108	1 101	29.4
555	559	565	564	562	559	558	558	
1 664	1 663	1 690	1 686	1 693	1 691	1 666	1 659	
240 927	227 687	210 088	240 575	149 201	181 914	231 180	211 175	
12 783			11 741			10 478		
10 024	9 953	9 929	9 925	9 925	9 914	9 983	9 979	29.5
4 211	4 213	4 201	4 189	4 187	4 211	4 227	4 224	
14 235	14 166	14 130	14 114	14 112	14 125	14 210	14 203	
2 003 491	1 927 753	1 751 060	2 016 460	1 157 408	1 610 774	1 981 076	1 781 746	
104 402			106 688			92 228		
946	941	935	917	913	919	915	915	29.6
520	521	522	520	522	531	531	533	
1 466	1 462	1 457	1 437	1 435	1 450	1 446	1 448	
192 311	181 143	166 502	191 448	114 754	157 898	168 191	170 732	
11 913			14 396			10 862		
1 671	1 678	1 677	1 677	1 683	1 681	1 684	1 686	29.7
530	532	532	531	532	534	534	539	
2 201	2 210	2 209	2 208	2 215	2 215	2 218	2 225	
307 615	299 157	273 912	308 973	159 810	228 492	305 123	280 278	
13 474			13 720			11 619		
<b>429</b>	<b>425</b>	<b>427</b>	<b>428</b>	<b>425</b>	<b>419</b>	<b>425</b>	<b>416</b>	30
<b>1 255</b>	<b>1 269</b>	<b>1 274</b>	<b>1 288</b>	<b>1 289</b>	<b>1 284</b>	<b>1 273</b>	<b>1 277</b>	
<b>1 684</b>	<b>1 694</b>	<b>1 701</b>	<b>1 716</b>	<b>1 714</b>	<b>1 703</b>	<b>1 698</b>	<b>1 693</b>	
<b>254 118</b>	<b>239 522</b>	<b>223 924</b>	<b>251 430</b>	<b>181 686</b>	<b>200 448</b>	<b>246 418</b>	<b>235 572</b>	
<b>14 766</b>			<b>16 711</b>			<b>14 414</b>		
<b>14 887</b>	<b>14 825</b>	<b>14 727</b>	<b>14 670</b>	<b>14 632</b>	<b>14 604</b>	<b>14 616</b>	<b>14 617</b>	31
<b>8 399</b>	<b>8 407</b>	<b>8 377</b>	<b>8 394</b>	<b>8 392</b>	<b>8 416</b>	<b>8 440</b>	<b>8 465</b>	
<b>23 286</b>	<b>23 232</b>	<b>23 104</b>	<b>23 064</b>	<b>23 024</b>	<b>23 020</b>	<b>23 056</b>	<b>23 082</b>	
<b>3 311 161</b>	<b>3 141 265</b>	<b>2 820 942</b>	<b>3 261 523</b>	<b>2 083 646</b>	<b>2 701 171</b>	<b>3 216 272</b>	<b>2 965 317</b>	
<b>174 217</b>			<b>182 189</b>			<b>156 872</b>		
1 563	1 564	1 561	1 562	1 562	1 560	1 561	1 566	31.1
1 529	1 526	1 524	1 523	1 520	1 543	1 546	1 547	
3 092	3 090	3 085	3 085	3 082	3 103	3 107	3 113	
445 610	410 487	385 900	441 838	260 015	370 934	437 041	400 901	
24 480			27 997			24 051		
3 827	3 821	3 778	3 764	3 776	3 768	3 771	3 762	31.2

# PRODCOM - Tewerkstelling, uren en lonen

## Tewerkstelling, uren en lonen volgens de hoofdactiviteit van de vestiging (voorlopige)

NACE Code	Activiteit		2004	2004	2005	
			December		Januari	Februari
	verdeelinrichtingen	Aantal bedienden	2 147	<b>2 188</b>	2 125	2 116
		Totaal	6 057	<b>6 186</b>	5 985	5 957
		Aantal uren (1)	681 505	<b>773 736</b>	770 925	753 977
		Trimestriële lonen (2)	53 462	<b>188 102</b>		
31.3	- Vervaardiging van geïsoleerde kabels en draad	Aantal arbeiders	1 375	<b>1 405</b>	1 376	1 378
		Aantal bedienden	538	<b>540</b>	547	553
		Totaal	1 913	<b>1 945</b>	1 923	1 931
		Aantal uren (1)	204 473	<b>245 595</b>	257 120	246 488
		Trimestriële lonen (2)	17 037	<b>60 323</b>		
31.4	- Vervaardiging van accumulatoren en elektrische batterijen	Aantal arbeiders	1 091	<b>1 087</b>	1 075	1 075
		Aantal bedienden	280	<b>293</b>	281	280
		Totaal	1 371	<b>1 380</b>	1 356	1 355
		Aantal uren (1)	111 499	<b>153 659</b>	174 655	152 264
		Trimestriële lonen (2)	11 169	<b>41 986</b>		
31.5	- Vervaardiging van elektrische lampen en verlichtingsapparaten	Aantal arbeiders	3 351	<b>3 320</b>	3 359	3 291
		Aantal bedienden	1 510	<b>1 491</b>	1 529	1 542
		Totaal	4 861	<b>4 812</b>	4 888	4 833
		Aantal uren (1)	611 023	<b>656 929</b>	702 776	694 792
		Trimestriële lonen (2)	40 869	<b>135 907</b>		
31.6	- Vervaardiging van overige elektrische benodigdheden	Aantal arbeiders	3 850	<b>3 857</b>	3 749	3 747
		Aantal bedienden	2 371	<b>2 397</b>	2 363	2 362
		Totaal	6 221	<b>6 255</b>	6 112	6 109
		Aantal uren (1)	652 079	<b>773 434</b>	816 427	792 185
		Trimestriële lonen (2)	59 403	<b>192 149</b>		
32	<b>Vervaardiging van audio-, video- en telecommunicatieapparatuur</b>	<b>Aantal arbeiders</b>	<b>3 905</b>	<b>4 091</b>	<b>3 928</b>	<b>3 937</b>
		<b>Aantal bedienden</b>	<b>5 782</b>	<b>5 805</b>	<b>5 774</b>	<b>5 726</b>
		<b>Totaal</b>	<b>9 687</b>	<b>9 896</b>	<b>9 702</b>	<b>9 663</b>
		<b>Aantal uren (1)</b>	<b>1 102 474</b>	<b>1 253 186</b>	<b>1 281 098</b>	<b>1 228 197</b>
		<b>Trimestriële lonen (2)</b>	<b>109 049</b>	<b>381 084</b>		
32.1	- Vervaardiging van elektronische onderdelen	Aantal arbeiders	1 962	<b>2 031</b>	1 980	2 019
		Aantal bedienden	1 179	<b>1 171</b>	1 182	1 163
		Totaal	3 141	<b>3 202</b>	3 162	3 182
		Aantal uren (1)	334 001	<b>403 187</b>	407 527	389 057
		Trimestriële lonen (2)	30 299	<b>104 712</b>		
32.2	- Vervaardiging van zendapparatuur voor televisie en radio en van apparatuur voor lijntelefonie en lijntelegrafie	Aantal arbeiders	667	<b>676</b>	692	685
		Aantal bedienden	2 800	<b>2 822</b>	2 815	2 803
		Totaal	3 467	<b>3 499</b>	3 507	3 488
		Aantal uren (1)	443 326	<b>465 707</b>	462 909	464 431
		Trimestriële lonen (2)	48 981	<b>164 897</b>		
32.3	- Vervaardiging van audio- en videoapparatuur	Aantal arbeiders	1 276	<b>1 383</b>	1 256	1 233
		Aantal bedienden	1 803	<b>1 811</b>	1 777	1 760
		Totaal	3 079	<b>3 195</b>	3 033	2 993
		Aantal uren (1)	325 147	<b>384 291</b>	410 662	374 709
		Trimestriële lonen (2)	29 769	<b>111 475</b>		
33	<b>Vervaardiging van medische apparatuur en instrumenten, van precisie- en optische instrumenten en van uurwerken</b>	<b>Aantal arbeiders</b>	<b>3 242</b>	<b>3 213</b>	<b>3 170</b>	<b>3 159</b>
		<b>Aantal bedienden</b>	<b>3 219</b>	<b>3 232</b>	<b>3 252</b>	<b>3 272</b>
		<b>Totaal</b>	<b>6 461</b>	<b>6 446</b>	<b>6 422</b>	<b>6 431</b>
		<b>Aantal uren (1)</b>	<b>753 793</b>	<b>829 940</b>	<b>849 463</b>	<b>847 822</b>
		<b>Trimestriële lonen (2)</b>	<b>54 300</b>	<b>190 172</b>		
33.1	- Vervaardiging van medische apparatuur en instrumenten en van orthopedische artikelen	Aantal arbeiders	1 425	<b>1 381</b>	1 378	1 369
		Aantal bedienden	820	<b>825</b>	834	842
		Totaal	2 245	<b>2 207</b>	2 212	2 211
		Aantal uren (1)	260 809	<b>285 341</b>	288 181	294 642
		Trimestriële lonen (2)	16 353	<b>54 750</b>		
33.2	- Vervaardiging van meet-, regel-, navigatie- en controleapparatuur	Aantal arbeiders	1 516	<b>1 512</b>	1 489	1 484
		Aantal bedienden	1 815	<b>1 806</b>	1 830	1 834
		Totaal	3 331	<b>3 319</b>	3 319	3 318
		Aantal uren (1)	374 724	<b>421 665</b>	436 192	431 668
		Trimestriële lonen (2)	30 332	<b>108 669</b>		
33.3	- Vervaardiging van apparaten voor de bewaking van industriële processen	Aantal arbeiders	70	<b>72</b>	74	74
		Aantal bedienden	359	<b>353</b>	361	367
		Totaal	429	<b>426</b>	435	441

(1) Tot december 1998 uren-arbeiders, vanaf januari 1999 uren gepresteerd door de werknemers (bedienden en arbeiders).

(2) Brutolonen en -weden van de werknemers tewerkgesteld in de industriële afdelingen (in 1 000 EUR).

# PRODCOM - Tewerkstelling, uren en lonen

## cijfers) - vervolg

Maart	April	Mei	Juni	Juli	Augustus	September	Oktober	NACE Code
2 111	2 117	2 109	2 123	2 123	2 123	2 123	2 128	
5 938	5 938	5 887	5 887	5 899	5 891	5 894	5 890	
830 191	788 648	724 123	811 091	614 898	688 261	794 201	751 296	
43 907			47 653			41 217		
1 376	1 374	1 366	1 356	1 347	1 349	1 339	1 332	31.3
550	547	547	538	538	537	537	535	
1 926	1 921	1 913	1 894	1 885	1 886	1 876	1 867	
263 483	270 071	243 606	265 176	173 790	234 749	261 782	244 909	
14 386			16 816			12 117		
1 075	1 078	1 079	1 082	1 078	1 089	1 084	1 095	31.4
278	277	277	278	280	279	279	275	
1 353	1 355	1 356	1 360	1 358	1 368	1 363	1 370	
168 524	162 161	153 974	174 578	81 961	143 999	170 776	156 548	
9 994			10 729			10 304		
3 273	3 212	3 175	3 150	3 098	3 079	3 067	3 058	31.5
1 545	1 554	1 536	1 543	1 536	1 541	1 543	1 547	
4 818	4 766	4 711	4 693	4 634	4 620	4 610	4 605	
739 271	692 222	577 084	712 820	360 934	625 223	702 805	625 037	
35 706			33 013			28 043		
3 773	3 776	3 768	3 756	3 771	3 759	3 794	3 804	31.6
2 386	2 386	2 384	2 389	2 395	2 393	2 412	2 433	
6 159	6 162	6 152	6 145	6 166	6 152	6 206	6 237	
864 082	817 676	736 255	856 020	592 048	638 005	849 667	786 626	
45 743			45 981			41 141		
<b>3 921</b>	<b>4 023</b>	<b>4 032</b>	<b>4 060</b>	<b>4 053</b>	<b>4 048</b>	<b>4 027</b>	<b>4 010</b>	32
<b>5 711</b>	<b>5 718</b>	<b>5 691</b>	<b>5 664</b>	<b>5 654</b>	<b>5 673</b>	<b>5 653</b>	<b>5 655</b>	
<b>9 632</b>	<b>9 741</b>	<b>9 723</b>	<b>9 724</b>	<b>9 707</b>	<b>9 721</b>	<b>9 680</b>	<b>9 665</b>	
<b>1 348 996</b>	<b>1 298 028</b>	<b>1 192 926</b>	<b>1 367 209</b>	<b>892 730</b>	<b>1 021 713</b>	<b>1 296 912</b>	<b>1 231 925</b>	
<b>88 324</b>			<b>95 057</b>			<b>84 145</b>		
2 019	2 015	2 012	2 011	2 018	2 019	2 012	2 004	32.1
1 155	1 163	1 158	1 153	1 161	1 161	1 153	1 151	
3 174	3 178	3 170	3 164	3 179	3 180	3 165	3 155	
445 683	413 719	384 087	444 655	279 837	333 068	426 086	382 219	
23 933			26 332			23 253		
671	666	653	639	634	619	615	608	32.2
2 795	2 808	2 788	2 771	2 761	2 781	2 769	2 768	
3 466	3 474	3 441	3 410	3 395	3 400	3 384	3 376	
507 239	475 077	428 394	493 271	311 252	395 861	462 888	442 919	
38 404			40 869			35 882		
1 231	1 342	1 367	1 410	1 401	1 410	1 400	1 398	32.3
1 761	1 747	1 745	1 740	1 732	1 731	1 731	1 736	
2 992	3 089	3 112	3 150	3 133	3 141	3 131	3 134	
396 074	409 232	380 445	429 283	301 641	292 784	407 938	406 787	
25 987			27 856			25 009		
<b>3 221</b>	<b>3 202</b>	<b>3 173</b>	<b>3 210</b>	<b>3 194</b>	<b>3 238</b>	<b>3 231</b>	<b>3 211</b>	33
<b>3 260</b>	<b>3 244</b>	<b>3 249</b>	<b>3 259</b>	<b>3 256</b>	<b>3 251</b>	<b>3 264</b>	<b>3 273</b>	
<b>6 481</b>	<b>6 446</b>	<b>6 422</b>	<b>6 469</b>	<b>6 450</b>	<b>6 489</b>	<b>6 495</b>	<b>6 484</b>	
<b>932 457</b>	<b>891 945</b>	<b>827 216</b>	<b>924 062</b>	<b>633 812</b>	<b>745 222</b>	<b>904 083</b>	<b>845 512</b>	
<b>46 760</b>			<b>51 457</b>			<b>42 995</b>		
1 420	1 407	1 383	1 421	1 407	1 449	1 433	1 414	33.1
844	826	845	858	857	865	860	861	
2 264	2 233	2 228	2 279	2 264	2 314	2 293	2 275	
322 752	308 774	282 520	321 781	212 263	264 043	321 222	299 599	
13 444			14 793			12 848		
1 495	1 494	1 492	1 494	1 496	1 492	1 493	1 492	33.2
1 822	1 824	1 822	1 820	1 816	1 800	1 817	1 825	
3 317	3 318	3 314	3 314	3 312	3 292	3 310	3 317	
475 264	455 847	429 946	474 134	322 438	377 256	456 112	423 668	
26 933			29 511			24 184		
77	76	71	68	63	67	65	64	33.3
367	368	353	353	351	356	359	361	
444	444	424	421	414	423	424	425	

# PRODCOM - Tewerkstelling, uren en lonen

## Tewerkstelling, uren en lonen volgens de hoofdactiviteit van de vestiging (voorlopige)

NACE Code	Activiteit	2004		2005		
		December	2004	Januari	Februari	
	Aantal uren (1)	58 870	<b>59 871</b>	61 576	60 116	
	Trimestriële lonen (2)	4 072	<b>14 010</b>			
33.4	- Vervaardiging van optische instrumenten en van foto- en filmapparatuur	Aantal arbeiders	186	201	185	188
	Aantal bedienden	206	226	206	208	
	Totaal	392	428	391	396	
	Aantal uren (1)	51 722	<b>54 885</b>	54 891	53 056	
	Trimestriële lonen (2)	3 129	<b>11 298</b>			
33.5	- Vervaardiging van uurwerken	Aantal arbeiders	45	45	44	44
	Aantal bedienden	19	19	21	21	
	Totaal	64	65	65	65	
	Aantal uren (1)	7 668	<b>8 176</b>	8 623	8 340	
	Trimestriële lonen (2)	414	<b>1 445</b>			
34	<b>Vervaardiging en assemblage van auto's, aanhangwagens en opleggers</b>	<b>Aantal arbeiders</b>	<b>36 765</b>	<b>36 768</b>	<b>36 876</b>	<b>36 856</b>
	<b>Aantal bedienden</b>	<b>6 086</b>	<b>6 055</b>	<b>6 129</b>	<b>6 116</b>	
	<b>Totaal</b>	<b>42 851</b>	<b>42 823</b>	<b>43 005</b>	<b>42 972</b>	
	<b>Aantal uren (1)</b>	<b>4 664 824</b>	<b>5 482 972</b>	<b>5 561 623</b>	<b>5 378 135</b>	
	<b>Trimestriële lonen (2)</b>	<b>388 070</b>	<b>1 305 471</b>			
34.1	- Vervaardiging en assemblage van auto's	Aantal arbeiders	22 325	22 709	22 422	22 341
	Aantal bedienden	2 932	2 930	2 934	2 918	
	Totaal	25 257	25 639	25 356	25 259	
	Aantal uren (1)	2 777 996	3 347 988	3 264 587	3 131 555	
	Trimestriële lonen (2)	245 618	841 815			
34.2	- Vervaardiging van carrosserieën; vervaardiging van aanhangwagens, caravans en opleggers	Aantal arbeiders	6 021	5 810	6 011	6 051
	Aantal bedienden	1 068	1 055	1 069	1 077	
	Totaal	7 089	6 865	7 080	7 128	
	Aantal uren (1)	802 339	850 587	909 813	886 201	
	Trimestriële lonen (2)	56 301	177 736			
34.3	- Vervaardiging van onderdelen en accessoires voor motorvoertuigen en motoren daarvan	Aantal arbeiders	8 419	8 248	8 443	8 464
	Aantal bedienden	2 086	2 069	2 126	2 121	
	Totaal	10 505	10 318	10 569	10 585	
	Aantal uren (1)	1 084 489	1 284 396	1 387 223	1 360 379	
	Trimestriële lonen (2)	86 151	285 921			
35	<b>Vervaardiging van overige transportmiddelen</b>	<b>Aantal arbeiders</b>	<b>4 661</b>	<b>4 626</b>	<b>4 628</b>	<b>4 594</b>
	<b>Aantal bedienden</b>	<b>3 971</b>	<b>4 095</b>	<b>4 007</b>	<b>4 015</b>	
	<b>Totaal</b>	<b>8 632</b>	<b>8 721</b>	<b>8 635</b>	<b>8 609</b>	
	<b>Aantal uren (1)</b>	<b>852 172</b>	<b>999 342</b>	<b>1 004 685</b>	<b>966 257</b>	
	<b>Trimestriële lonen (2)</b>	<b>76 529</b>	<b>283 712</b>			
35.1	- Scheepsbouw en -reparatie	Aantal arbeiders	935	961	962	960
	Aantal bedienden	188	197	184	183	
	Totaal	1 123	1 159	1 146	1 143	
	Aantal uren (1)	123 301	140 144	146 743	140 024	
	Trimestriële lonen (2)	8 481	29 303			
35.4	- Vervaardiging van motorrijwielen en rijwielen	Aantal arbeiders	328	324	336	334
	Aantal bedienden	114	114	110	110	
	Totaal	442	438	446	444	
	Aantal uren (1)	46 532	54 790	57 018	54 771	
	Trimestriële lonen (2)	3 108	10 091			
35.I	- Vervaardiging van lucht-en ruimtevaartuigen en rollend materieel (35.F = 35.2 + 35.3)	Aantal arbeiders	3 398	3 340	3 330	3 300
	Aantal bedienden	3 669	3 783	3 713	3 722	
	Totaal	7 067	7 123	7 043	7 022	
	Aantal uren (1)	682 339	804 407	800 924	771 462	
	Trimestriële lonen (2)	64 940	244 318			
36	<b>Vervaardiging van meubelen; overige industrie</b>	<b>Aantal arbeiders</b>	<b>14 104</b>	<b>14 422</b>	<b>14 048</b>	<b>14 017</b>
	<b>Aantal bedienden</b>	<b>3 252</b>	<b>3 279</b>	<b>3 243</b>	<b>3 231</b>	
	<b>Totaal</b>	<b>17 356</b>	<b>17 701</b>	<b>17 291</b>	<b>17 248</b>	
	<b>Aantal uren (1)</b>	<b>1 870 039</b>	<b>2 140 343</b>	<b>2 183 836</b>	<b>2 126 807</b>	
	<b>Trimestriële lonen (2)</b>	<b>98 235</b>	<b>366 428</b>			
36.1	- Vervaardiging van meubelen	Aantal arbeiders	11 763	12 022	11 787	11 765
	Aantal bedienden	2 448	2 478	2 441	2 441	
	Totaal	14 211	14 501	14 228	14 206	
	Aantal uren (1)	1 535 221	1 781 213	1 824 849	1 785 811	
	Trimestriële lonen (2)	80 738	304 286			

(1) Tot december 1998 uren-arbeiders, vanaf januari 1999 uren gepresteerd door de werknemers (bedienden en arbeiders).

(2) Brutolonen en -weden van de werknemers tewerkgesteld in de industriële afdelingen (in 1 000 EUR).

# PRODCOM - Tewerkstelling, uren en lonen

## cijfers) - vervolg

Maart	April	Mei	Juni	Juli	Augustus	September	Oktober	NACE Code
66 449	63 279	54 870	62 068	48 544	54 464	62 211	60 608	
3 414			3 947			3 044		
185	181	183	183	185	186	197	199	33.4
206	205	207	206	210	208	206	205	
391	386	390	389	395	394	403	404	
58 332	55 202	52 289	56 909	45 754	42 112	56 180	55 013	
2 619			2 832			2 589		
44	44	44	44	43	44	43	42	33.5
21	21	22	22	22	22	22	21	
65	65	66	66	65	66	65	63	
9 660	8 843	7 591	9 170	4 813	7 347	8 358	6 624	
349			374			330		
<b>37 072</b>	<b>36 768</b>	<b>36 704</b>	<b>36 506</b>	<b>36 440</b>	<b>36 350</b>	<b>36 307</b>	<b>36 227</b>	34
<b>6 120</b>	<b>6 121</b>	<b>6 155</b>	<b>6 135</b>	<b>6 145</b>	<b>6 136</b>	<b>6 137</b>	<b>6 138</b>	
<b>43 192</b>	<b>42 889</b>	<b>42 859</b>	<b>42 641</b>	<b>42 585</b>	<b>42 486</b>	<b>42 444</b>	<b>42 365</b>	
<b>6 135 318</b>	<b>5 648 365</b>	<b>4 950 072</b>	<b>5 847 183</b>	<b>3 452 390</b>	<b>4 164 434</b>	<b>5 694 618</b>	<b>5 404 559</b>	
<b>308 496</b>			<b>312 612</b>			<b>272 524</b>		
22 443	22 244	22 150	22 046	22 008	21 954	21 932	21 931	34.1
2 904	2 911	2 934	2 940	2 950	2 949	2 950	2 947	
25 347	25 155	25 084	24 986	24 958	24 903	24 882	24 878	
3 654 805	3 266 575	2 838 500	3 423 215	1 920 642	2 404 645	3 328 824	3 253 613	
191 343			191 796			169 276		
6 107	6 104	6 125	6 116	6 121	6 154	6 162	6 141	34.2
1 081	1 084	1 087	1 078	1 085	1 080	1 088	1 090	
7 188	7 188	7 212	7 194	7 206	7 234	7 250	7 231	
985 810	942 557	849 426	977 968	582 824	758 298	959 198	882 974	
44 456			46 864			40 845		
8 522	8 420	8 429	8 344	8 311	8 242	8 213	8 155	34.3
2 135	2 126	2 134	2 117	2 110	2 107	2 099	2 101	
10 657	10 546	10 563	10 461	10 421	10 349	10 312	10 256	
1 494 703	1 439 233	1 262 146	1 446 000	948 924	1 001 491	1 406 596	1 267 972	
72 697			73 952			62 403		
<b>4 583</b>	<b>4 568</b>	<b>4 560</b>	<b>4 556</b>	<b>4 542</b>	<b>4 528</b>	<b>4 525</b>	<b>4 513</b>	35
<b>4 007</b>	<b>4 016</b>	<b>4 012</b>	<b>4 008</b>	<b>4 012</b>	<b>4 005</b>	<b>3 996</b>	<b>4 006</b>	
<b>8 590</b>	<b>8 584</b>	<b>8 572</b>	<b>8 564</b>	<b>8 554</b>	<b>8 533</b>	<b>8 521</b>	<b>8 519</b>	
<b>1 036 329</b>	<b>940 790</b>	<b>899 184</b>	<b>984 917</b>	<b>690 247</b>	<b>783 237</b>	<b>1 001 939</b>	<b>894 873</b>	
<b>69 294</b>			<b>73 594</b>			<b>63 690</b>		
972	976	970	974	955	948	947	943	35.1
180	177	174	174	171	171	171	173	
1 152	1 153	1 144	1 148	1 126	1 119	1 118	1 116	
150 726	149 501	136 000	142 713	115 567	121 284	143 763	136 467	
7 022			7 172			6 175		
337	336	337	336	335	338	332	328	35.4
110	112	111	111	112	113	112	114	
447	448	448	447	447	451	444	442	
64 453	59 355	52 882	60 256	40 102	46 419	54 082	52 785	
2 475			2 595			2 181		
3 274	3 256	3 253	3 246	3 252	3 242	3 246	3 242	35.1
3 717	3 727	3 727	3 723	3 729	3 721	3 713	3 719	
6 991	6 983	6 980	6 969	6 981	6 963	6 959	6 961	
821 150	731 934	710 302	781 948	534 578	615 534	804 094	705 621	
59 797			63 827			55 333		
<b>13 938</b>	<b>13 845</b>	<b>13 774</b>	<b>13 666</b>	<b>13 531</b>	<b>13 506</b>	<b>13 475</b>	<b>13 392</b>	36
<b>3 230</b>	<b>3 227</b>	<b>3 200</b>	<b>3 178</b>	<b>3 154</b>	<b>3 154</b>	<b>3 164</b>	<b>3 163</b>	
<b>17 168</b>	<b>17 072</b>	<b>16 974</b>	<b>16 844</b>	<b>16 685</b>	<b>16 660</b>	<b>16 639</b>	<b>16 555</b>	
<b>2 339 735</b>	<b>2 210 238</b>	<b>1 940 844</b>	<b>2 281 258</b>	<b>1 217 746</b>	<b>1 650 133</b>	<b>2 261 979</b>	<b>2 051 655</b>	
<b>89 204</b>			<b>92 228</b>			<b>76 251</b>		
11 709	11 665	11 599	11 518	11 435	11 443	11 425	11 351	36.1
2 437	2 436	2 414	2 393	2 395	2 396	2 408	2 404	
14 146	14 101	14 013	13 911	13 830	13 839	13 833	13 755	
1 964 673	1 862 779	1 621 293	1 924 891	951 324	1 424 819	1 908 152	1 735 682	
74 477			77 180			63 655		

# PRODCOM - Tewerkstelling, uren en lonen

## Tewerkstelling, uren en lonen volgens de hoofdactiviteit van de vestiging (voorlopige)

NACE Code	Activiteit		2004	2004	2005	
			December		Januari	Februari
36.2	- Bewerking van edelstenen en vervaardiging van juwelen en dergelijke artikelen	Aantal arbeiders	1 134	<b>1 172</b>	1 089	1 077
		Aantal bedienden	407	<b>401</b>	409	403
		Totaal	1 541	<b>1 574</b>	1 498	1 480
		Aantal uren (1)	162 669	<b>165 525</b>	156 978	155 912
		Trimestriële lonen (2)	7 583	<b>26 307</b>		
36.4	- Vervaardiging van sportartikelen	Aantal arbeiders	87	<b>87</b>	88	92
		Aantal bedienden	23	<b>22</b>	23	21
		Totaal	110	<b>110</b>	111	113
		Aantal uren (1)	10 338	<b>13 147</b>	13 616	13 511
		Trimestriële lonen (2)	591	<b>2 123</b>		
36.5	- Vervaardiging van spellen en speelgoed	Aantal arbeiders	460	<b>464</b>	456	456
		Aantal bedienden	154	<b>152</b>	153	152
		Totaal	614	<b>616</b>	609	608
		Aantal uren (1)	64 688	<b>71 172</b>	80 767	71 616
		Trimestriële lonen (2)	4 172	<b>14 958</b>		
36.A	- Overige industrie, m.i.v. de vervaardiging van muziekinstrumenten (36.A = 36.3 + 36.6)	Aantal arbeiders	660	<b>674</b>	628	627
		Aantal bedienden	220	<b>224</b>	217	214
		Totaal	880	<b>898</b>	845	841
		Aantal uren (1)	97 123	<b>109 284</b>	107 626	99 957
		Trimestriële lonen (2)	5 152	<b>18 754</b>		
<b>Totaal</b>		<b>Aantal arbeiders</b>	<b>346 133</b>	<b>348 853</b>	<b>344 492</b>	<b>344 065</b>
		<b>Aantal bedienden</b>	<b>164 291</b>	<b>164 996</b>	<b>164 328</b>	<b>164 318</b>
		<b>Totaal</b>	<b>510 424</b>	<b>513 849</b>	<b>508 820</b>	<b>508 383</b>
		<b>Aantal uren (1)</b>	<b>57 761 013</b>	<b>64 556 442</b>	<b>65 732 696</b>	<b>63 824 140</b>
		<b>Trimestriële lonen (2)</b>	<b>4 442 245</b>	<b>15 476 676</b>		

(1) Tot december 1998 uren-arbeiders, vanaf januari 1999 uren gepresteerd door de werknemers (bedienden en arbeiders).

(2) Brutolonen en -weden van de werknemers tewerkgesteld in de industriële afdelingen (in 1 000 EUR).



# PRODCOM - Tewerkstelling, uren en lonen

## cijfers) - vervolg en einde

Maart	April	Mei	Juni	Juli	Augustus	September	Oktober	NACE Code
1 063	1 041	1 040	1 019	1 012	985	980	972	36.2
406	417	413	411	408	408	410	412	
1 469	1 458	1 453	1 430	1 420	1 393	1 390	1 384	
170 362	157 049	145 945	158 653	136 824	64 045	167 619	145 544	
6 125			6 598			5 662		
91	90	90	89	89	87	87	85	36.4
21	20	20	20	19	19	19	19	
112	110	110	109	108	106	106	104	
14 830	14 112	12 741	14 674	8 581	11 457	13 524	12 772	
499			512			443		
454	453	451	451	451	448	451	451	36.5
152	150	151	151	150	150	150	150	
606	603	602	602	601	598	601	601	
77 331	77 529	66 889	79 005	55 755	70 304	79 137	70 764	
3 624			3 614			2 965		
621	596	594	589	544	543	532	533	36.A
214	204	202	203	182	181	177	178	
835	800	796	792	726	724	709	711	
112 539	98 769	93 976	104 035	65 262	79 508	93 547	86 893	
4 478			4 324			3 526		
<b>343 825</b>	<b>342 559</b>	<b>341 911</b>	<b>341 418</b>	<b>340 563</b>	<b>340 922</b>	<b>340 634</b>	<b>340 186</b>	
<b>164 281</b>	<b>164 430</b>	<b>164 296</b>	<b>164 195</b>	<b>164 095</b>	<b>164 421</b>	<b>164 759</b>	<b>164 834</b>	
<b>508 106</b>	<b>506 989</b>	<b>506 207</b>	<b>505 613</b>	<b>504 658</b>	<b>505 343</b>	<b>505 393</b>	<b>505 020</b>	
<b>69 957 570</b>	<b>66 748 178</b>	<b>61 353 362</b>	<b>69 232 286</b>	<b>46 360 621</b>	<b>55 764 687</b>	<b>67 772 148</b>	<b>63 851 306</b>	
<b>3 739 673</b>			<b>3 945 925</b>			<b>3 464 303</b>		

# PRODCOM - Bestellingen

## Waarde van de bestellingen voor bepaalde bedrijfstakken volgens

NACE code	Activiteit	Bestelling	2004	2004	2005	
			December		Januari	Februari
1E	Vervaardiging van textiel (1E= 17 behalve textielveredeling)	Totaal	328 540	<b>4 518 766</b>	355 905	355 858
		Waarvan voor het buitenland	251 117	<b>3 593 406</b>	282 648	281 762
18	Vervaardiging van kleding en bontrijverheid	Totaal	24 250	<b>497 972</b>	41 847	56 899
		Waarvan voor het buitenland	10 007	<b>241 228</b>	17 025	26 029
21	Vervaardiging van pulp, papier en papierwaren	Totaal	285 079	<b>3 889 449</b>	293 195	283 523
		Waarvan voor het buitenland	185 633	<b>2 588 703</b>	186 233	184 402
24	Vervaardiging van chemische producten	Totaal	2 738 653	<b>30 711 228</b>	2 727 149	2 623 988
		Waarvan voor het buitenland	2 208 950	<b>24 688 138</b>	2 175 324	2 092 226
27	Vervaardiging van metalen in primaire vorm	Totaal	1 018 539	<b>12 992 179</b>	1 016 717	1 127 062
		Waarvan voor het buitenland	795 967	<b>10 188 106</b>	795 565	903 474
2D	Vervaardiging van produkten van metaal (2D=28 m.u.v.oppervlaktebehandeling en en bekleding van metaal)	Totaal	479 206	<b>5 864 266</b>	450 537	460 873
		Waarvan voor het buitenland	180 491	<b>2 515 862</b>	204 854	205 977
29	Vervaardiging van machines, apparaten en werktuigen, n.e.g.	Totaal	704 714	<b>7 265 043</b>	585 487	584 809
		Waarvan voor het buitenland	469 259	<b>5 153 176</b>	425 968	423 025
30	Vervaardiging van kantoormachines en computers	Totaal	38 664	<b>302 536</b>	23 158	24 067
		Waarvan voor het buitenland	16 401	<b>156 215</b>	11 180	13 732
31	Vervaardiging van elektrische machines en apparaten	Totaal	313 750	<b>3 843 924</b>	346 427	317 587
		Waarvan voor het buitenland	173 147	<b>2 292 744</b>	209 340	175 791
32	Vervaardiging van audio-, video- en telecommunicatieapparatuur	Totaal	223 039	<b>2 366 422</b>	173 195	149 701
		Waarvan voor het buitenland	185 617	<b>1 950 038</b>	142 859	122 148
33	Vervaardiging van medische apparatuur en instrumenten, van precisie- en optische instrumenten en van uurwerken	Totaal	106 283	<b>944 899</b>	78 601	74 171
		Waarvan voor het buitenland	72 157	<b>608 868</b>	46 770	48 144
34	Vervaardiging en assemblage van auto's, aanhangwagens en opleggers	Totaal	1 332 833	<b>16 286 093</b>	1 401 273	1 485 409
		Waarvan voor het buitenland	1 116 876	<b>13 861 300</b>	1 165 888	1 234 657
35	Vervaardiging van overige transportmiddelen	Totaal	132 132	<b>1 159 781</b>	130 494	112 587
		Waarvan voor het buitenland	111 623	<b>852 025</b>	98 798	86 132

de hoofdactiviteit van de vestiging (voorlopige cijfers in 1 000 €)

Maart	April	Mei	Juni	Juli	Augustus	September	Oktober	NACE code
384 670	365 268	347 357	382 774	296 343	293 110	397 964	374 329	1E
304 939	291 464	275 560	298 634	241 364	234 131	316 123	295 186	
53 954	34 939	27 102	32 429	38 656	69 333	47 739	30 538	18
27 969	17 194	14 701	14 591	19 346	27 702	24 130	13 318	
311 295	305 278	298 669	327 665	277 154	286 952	306 923	286 694	21
198 589	195 427	194 694	213 467	186 705	182 474	192 482	179 913	
2 798 252	2 775 981	2 670 985	2 813 628	2 557 825	2 527 387	2 828 014	2 765 788	24
2 274 963	2 231 004	2 198 326	2 328 221	2 133 137	2 043 138	2 319 585	2 221 851	
1 211 208	1 103 606	1 073 666	1 118 242	1 057 353	913 740	1 171 893	1 074 672	27
972 988	887 722	864 455	884 091	853 920	712 782	928 342	850 317	
554 010	534 081	492 499	552 170	372 413	475 031	526 737	498 671	2D
223 355	262 694	230 303	231 163	166 467	213 017	219 686	216 560	
686 230	625 024	630 591	792 968	514 301	565 510	702 327	676 951	29
476 001	446 627	454 098	584 589	363 178	418 804	504 581	508 697	
46 542	27 945	27 519	35 123	24 435	32 948	39 379	35 624	30
19 875	17 997	18 025	23 986	15 203	22 854	25 164	22 448	
385 905	324 813	353 356	367 746	279 366	315 245	351 448	358 265	31
224 743	191 721	213 628	228 796	171 372	188 759	205 924	216 709	
201 641	170 692	169 238	215 784	158 391	168 282	224 179	192 018	32
171 656	140 274	137 696	182 919	137 727	138 699	188 501	164 127	
87 076	71 015	74 557	83 535	69 631	71 626	85 792	84 101	33
54 968	44 792	38 882	55 948	46 628	48 517	58 475	55 481	
1 807 671	1 471 886	1 163 884	1 622 880	955 210	1 145 073	1 625 712	1 444 473	34
1 506 555	1 233 130	992 792	1 392 031	812 956	986 687	1 390 697	1 233 003	
129 282	161 648	118 389	145 842	60 604	108 972	128 858	132 908	35
100 265	133 290	97 079	119 188	35 803	81 923	106 191	64 630	



## Inleiding

---

1 januari 1994 betekent een keerpunt in de opstelling van maandstatistieken van de industriële productie. Tot 1993 bestond voor de meeste sectoren een specifieke maandstatistiek. De gebruikte goederennomenclatuur was een empirisch ontworpen productenlijst per bedrijfstak.

Sinds het tot stand komen van de interne markt op 1 januari '93 is de behoefte aan internationaal vergelijkbare resultaten toegenomen. Men wil de gegevens over productie kunnen koppelen aan die over de buitenlandse handel. Dit leidde tot de PRODCOM-enquête.

De meeste industriële ondernemingen met 10 of meer personeelsleden of met een jaaromzet van 2 478 935,25 EUR, en sommige andere ondernemingen met een industriële nevenactiviteit waar tenminste 20 personen werken, zijn onderworpen aan Prodcom.

Om uiteenlopende redenen worden de statistieken van enkele sectoren (energie, recuperatie, waterdistributie, slachthuizen, zuivel, ijzer en staal) nog ingezameld volgens het oude systeem.

De nieuwe nomenclatuur voor de productiestatistieken, de Prodcom-lijst, bevat ongeveer 5.700 industriële producten, hoofdzakelijk goederen, maar ook een aantal industriële diensten. Elke rubriek van de Prodcom-lijst wordt aangeduid door een code van acht cijfers. De eerste zes cijfers komen overeen met de statistische classificatie van producten, gekoppeld aan de economische activiteiten (CPA). Bovendien bestaan de rubrieken van de Prodcom-lijst uit artikelen of groepen artikelen van de gecombineerde nomenclatuur.

Er wordt geënquêteerd op het niveau van de lokale eenheid. Indien in één lokale eenheid meerdere activiteiten worden uitgeoefend, vult men één aangifte in per activiteit, t.t.z. per afdeling (2 cijfers) van de NACE-rev. 1. Naast gegevens betreffende de waarde van de productie volgens de hoofdactiviteit, zijn er ook gegevens betreffende tewerkstelling en arbeidsvolume (Prodcom publikatie «Productiewaarde en tewerkstelling volgens de hoofdactiviteit»).

Opmerking : Bepaalde producten komen in de publikatie niet voor op het niveau van acht cijfers van de Prodcom lijst. Dit is te wijten aan de vertrouwelijkheid van sommige gegevens. De waarde van de productie van deze “vertrouwelijke” producten is opgenomen in een minder gedetailleerde code.

De resultaten zijn nog voorlopig, omdat er nog steeds een kleine non-respons is.

# PRODCOM - Leveringen per product

## Leveringen (1) in waarde en in hoeveelheid volgens de CPA en de Prodcom-lijst (voorlopige cijfers)

Code (2)	Omschrijving	Eenheid	2005			
			Juni	Juli	Augustus	September
14	<b>ANDERE DELFSTOFFEN</b>	x 1 000 EUR	<b>95 245</b>	<b>52 482</b>	<b>71 281</b>	<b>77 235</b>
	<b>WAARVAN:</b>	kg	<b>6 682 702 597</b>	<b>3 510 056 682</b>	<b>5 544 683 638</b>	<b>5 822 903 212</b>
1412	- KALKSTEEN, GIPS EN KRIJT	x 1 000 EUR	11 761	10 387	10 805	10 855
		kg	741 029 267	700 000 640	734 996 922	645 709 700
141210	- - Kalksteen en gips	x 1 000 EUR	<b>3 640</b>	<b>2 544</b>	<b>3 398</b>	<b>3 381</b>
		kg	<b>434 837 337</b>	<b>364 875 090</b>	<b>414 078 482</b>	<b>360 956 810</b>
141220	- - Krijt en dolomiet	x 1 000 EUR	<b>8 121</b>	<b>7 843</b>	<b>7 406</b>	<b>7 474</b>
		kg	<b>306 191 930</b>	<b>335 125 550</b>	<b>320 918 440</b>	<b>284 752 890</b>
142	- ZAND EN KLEI	x 1 000 EUR	51 344	25 800	40 936	43 888
		kg	5 620 910 021	2 755 486 672	4 497 924 412	4 857 069 637
	<b>WAARVAN:</b>					
142112	- - Korrels, scherven, splinters en poeder van steen; keien, grint, steenslag waarvan:	x 1 000 EUR	<b>33 505</b>	<b>16 225</b>	<b>26 428</b>	<b>29 164</b>
		kg	<b>4 401 303 874</b>	<b>2 129 873 417</b>	<b>3 561 461 475</b>	<b>3 877 939 917</b>
14211230	- - - Steenslag voor de vervaardiging van beton, voor de wegenbouw en voor ander gebruik in de bouw	x 1 000 EUR	29 326	14 307	23 084	25 150
		kg	3 766 213 478	1 867 468 148	3 039 851 384	3 275 058 928
142113	- - Macadam; teermacadam	x 1 000 EUR	<b>7 697</b>	<b>2 679</b>	<b>5 654</b>	<b>5 877</b>
		kg	<b>242 089 800</b>	<b>86 627 525</b>	<b>171 442 940</b>	<b>177 948 250</b>
15	<b>VOEDINGSMIDDELEN EN DRANKEN (4)</b>	x 1 000 EUR	<b>1 700 064</b>	<b>1 468 991</b>	<b>1 658 556</b>	<b>1 743 891</b>
		-				
151	- VLEES EN VLEESPRODUKTEN (5)	x 1 000 EUR	308 506	275 599	313 988	311 534
		-				
1511	- - Vers en geconserveerd vlees (behalve van gevogelte) (5)	x 1 000 EUR	<b>102 794</b>	<b>89 795</b>	<b>106 566</b>	<b>103 545</b>
		-				
15111	- - - Vlees en eetbare slachtafvallen van runderen, varkens, schapen, geiten, paarden en ezels (5) waarvan:	x 1 000 EUR	96 985	84 555	100 914	97 609
		kg	46 424 845	40 166 239	46 185 866	45 273 609
151111	- - - - Vlees van runderen, vers of gekoeld (5)	x 1 000 EUR	23 893	21 759	25 395	24 682
		kg	4 741 818	4 281 934	5 082 742	4 916 104
15111140	- - - - - Vers of gekoeld rundvlees (hele dieren, halve dieren, voorvoeten en achtervoeten) (5)	x 1 000 EUR	2 051	1 761	1 813	2 234
		kg	536 427	444 588	468 574	592 506
15111190	- - - - - Rundvlees, ander, vers of gekoeld (5)	x 1 000 EUR	21 842	19 998	23 582	22 448
		kg	4 205 391	3 837 346	4 614 168	4 323 598
151113	- - - - Vlees van varkens, vers of gekoeld (5)	x 1 000 EUR	57 344	48 910	60 957	58 516
		kg	30 321 443	26 543 560	31 816 825	30 811 381
15111330	- - - - - Verse of gekoelde varkens, hele en halve dieren (5)	x 1 000 EUR	6 899	6 208	7 659	8 152
		kg	5 451 132	4 980 448	5 892 745	5 846 926
15111350	- - - - - Verse of gekoelde varkenshammen, -schouders en delen daarvan (5)	x 1 000 EUR	10 152	11 103	10 731	10 376
		kg	5 884 845	6 394 696	6 137 060	5 944 028
15111390	- - - - - Vers of gekoeld varkensvlees, n.e.g. (5)	x 1 000 EUR	40 293	31 600	42 567	39 988
		kg	18 985 466	15 168 416	19 787 020	19 020 427
151114	- - - - Vlees van varkens, bevroren (5)	x 1 000 EUR	8 804	8 184	7 577	7 759
		kg	5 540 676	4 957 920	4 711 604	4 901 425
	<b>waarvan:</b>					
15111450	- - - - - Bevroren varkenshammen, -schouders en delen daarvan, met been	x 1 000 EUR	671	549	636	716
		kg	601 595	494 191	596 682	629 082
15111490	- - - - - Bevroren varkensvlees, n.e.g.	x 1 000 EUR	8 132	7 636	6 941	7 043
		kg	4 939 081	4 463 729	4 114 900	4 272 343

(1) Leveringen m.i.v. aan het buitenland geleverd maakloonwerk.

(2) Statistische classering van producten gekoppeld aan activiteiten - CPA (2-6 cijfers); Prodcom-lijst (8 cijfers).

(4) M.u.v. slachterijen en melkerijen.

(5) M.u.v. slachterijen.

**Leveringen (1) in waarde en in hoeveelheid volgens de CPA en de Prodcom-lijst  
(voorlopige cijfers) - vervolg**

Code (2)	Omschrijving	Eenheid	2005			
			Juni	Juli	Augustus	September
15111600	---- Bevoren lams- of schapenvlees(5)	x 1 000 EUR kg	185 26 653	289 64 842	167 26 908	342 71 999
15111900	---- Eetbare slachtafvallen, enz., vers, gekoeld of bevroren (5)	x 1 000 EUR kg	1 959 4 487 764	1 386 3 344 197	1 914 3 249 707	2 120 3 461 945
15112	--- Huidwol en ongelooide huiden en vellen van runderen of paardachtigen (5)	x 1 000 EUR -	162	228	178	228
151130	--- Runder-, schape-, geite- en varkensvet en vet van gevogelte (5) waarvan:	x 1 000 EUR kg	1 550 4 782 796	1 464 4 654 265	1 498 4 561 114	1 547 4 537 806
15113070	---- Rund-, schape- of geitevet, ruw of gesmolten (5)	x 1 000 EUR kg	176 377 507	162 347 753	173 355 032	158 358 287
151140	--- Ruwe afvallen, niet geschikt voor menselijke consumptie (5)	x 1 000 EUR kg	4 098 10 997 334	3 548 8 790 900	3 976 9 606 042	4 161 11 153 215
15114030	---- Darmen, blazen en magen van dieren, andere dan die van vissen, in hun geheel of in stukken (5)	x 1 000 EUR kg	1 430 572 773	1 082 485 961	1 132 533 599	1 235 568 364
15114090	---- Andere afvalprodukten, niet geschikt voor menselijke consumptie (5)	x 1 000 EUR kg	2 667 10 424 561	2 466 8 304 939	2 844 9 072 443	2 926 10 584 851
1512	<b>-- Vers en geconserveerd vlees van gevogelte waarvan:</b>	x 1 000 EUR kg	<b>74 194 46 896 102</b>	<b>68 448 44 029 898</b>	<b>75 209 44 570 032</b>	<b>71 621 47 414 877</b>
151211	--- Vlees en eetbare slachtafvallen van pluimvee, vers of gekoeld waarvan:	x 1 000 EUR kg	64 108 37 782 354	58 305 33 944 417	63 625 35 287 019	58 950 36 990 161
15121113	---- Kippen, niet in stukken gesneden, vers of gekoeld	x 1 000 EUR kg	11 359 7 127 263	10 435 6 418 362	10 206 6 319 265	9 665 6 076 753
15121153	---- Delen van hanen of kippen, vers of gekoeld	x 1 000 EUR kg	50 838 24 803 728	46 377 22 729 481	51 666 24 877 334	47 357 24 077 558
15121155	---- Delen van kalkoenen, vers of gekoeld	x 1 000 EUR kg	732 192 528	643 151 215	793 192 760	716 165 528
15121170	---- Slachtafvallen en levers van pluimvee, vers of gekoeld	x 1 000 EUR kg	1 016 5 644 485	728 4 635 118	798 3 885 104	1 002 6 646 685
151212	--- Vlees en eetbare slachtafvallen van pluimvee, bevroren waarvan:	x 1 000 EUR kg	8 586 8 631 432	8 522 9 594 430	9 541 8 656 936	10 449 9 826 344
15121213	---- Kippen, niet in stukken gesneden, bevroren	x 1 000 EUR kg	1 619 2 280 977	2 399 3 455 238	1 667 2 226 211	1 695 2 030 250
15121253	---- Delen van kippen, bevroren	x 1 000 EUR kg	4 785 3 598 772	3 868 3 124 065	5 699 4 143 979	6 543 5 286 729
15131	<b>-- Conserven en bereidingen van vlees, van eetbare slachtafvallen of van bloed</b>	x 1 000 EUR kg	<b>131 518 48 535 466</b>	<b>117 356 41 603 078</b>	<b>132 213 44 299 401</b>	<b>136 368 48 154 437</b>
151311	--- Vlees en eetbare slachtafvallen, gezouten, gepekeld, gedroogd of gerookt; meel en poeder van vlees of slachtafval	x 1 000 EUR kg	17 568 3 494 591	15 947 3 014 570	18 525 3 539 317	18 443 3 543 311
15131110	---- Hammen en schouders van varkens alsmede delen daarvan, met been, gedroogd, gezouten of gerookt	x 1 000 EUR kg	1 035 188 798	890 161 545	921 173 148	1 033 190 435
15131130	---- Buiken van varkens alsmede delen daarvan, gedroogd, gezouten of gerookt	x 1 000 EUR kg	4 688 1 150 629	4 293 1 041 722	5 675 1 350 799	5 476 1 284 426
15131150	---- Ander varkensvlees, gedroogd, gezouten of gerookt, n.e.g.	x 1 000 EUR kg	10 846 1 911 569	9 958 1 657 244	10 861 1 806 841	10 840 1 864 060

(1) Leveringen m.i.v. aan het buitenland geleverd maakloonwerk.

(2) Statistische classering van producten gekoppeld aan activiteiten - CPA (2-6 cijfers); Prodcom-lijst (8 cijfers).

(5) M.u.v. slachterijen.

# PRODCOM - Leveringen per product

## Leveringen (1) in waarde en in hoeveelheid volgens de CPA en de Prodcom-lijst (voorlopige cijfers) - vervolg

Code (2)	Omschrijving	Eenheid	2005			
			Juni	Juli	Augustus	September
15131170	---- Rundvlees, gedroogd, gezouten of gerookt	x 1 000 EUR kg	320 28 397	268 24 185	346 30 858	340 31 123
15131190	---- Ander vlees, en eetbare slachtafvallen, n.e.g., gedroogd, gezouten of gerookt meel, poeder van vlees of slachtafvallen	x 1 000 EUR kg	678 215 198	537 129 874	722 177 671	754 173 267
151312	--- Andere bereidingen en conserven, van vlees, slachtafv. of bloed; extr. en sappen van vlees, vis en ongew. dieren waarvan:	x 1 000 EUR kg	112 424 28 091 207	100 153 24 329 007	112 583 27 304 108	116 543 29 013 650
15131215	---- Worst (behalve leverworst) en dergelijke producten	x 1 000 EUR kg	26 213 6 860 658	24 379 6 119 324	26 544 6 514 844	26 909 6 996 283
15131225	---- Bereidingen en conserven van lever van andere dieren of pluimvee, behalve eenden of ganzen	x 1 000 EUR kg	6 523 1 473 127	5 371 1 199 497	7 404 1 691 810	8 024 1 805 078
15131233	---- Andere bereidingen van vlees van kalkoenen	x 1 000 EUR kg	3 725 705 285	3 260 619 757	3 517 673 364	3 684 713 302
15131235	---- Andere bereidingen van vlees van ander pluimvee: kip, parelhoen, eend	x 1 000 EUR kg	21 917 5 631 812	18 543 4 506 814	20 680 5 019 012	22 691 5 621 714
15131243	---- Andere bereidingen van hammen van varkens en van delen daarvan	x 1 000 EUR kg	18 383 3 597 473	16 518 3 189 210	18 065 3 407 485	18 282 3 598 779
15131245	---- Andere bereidingen van schouders van varkens en van delen daarvan	x 1 000 EUR kg	3 223 1 297 723	2 809 1 091 105	3 254 1 258 524	3 202 1 261 997
15131253	---- Bereidingen van varkensvlees, incl. mengsels, met minder dan 40 % gewicht vlees of slachtafvallen, spek of vet	x 1 000 EUR kg	3 511 999 173	3 124 900 002	3 439 1 009 491	3 651 1 080 129
15131259	---- Andere bereidingen van varkensvlees, incl. mengsels, met 40% gewicht vlees of slachtafvallen of meer, spek of vet	x 1 000 EUR kg	21 173 5 463 823	19 060 4 935 323	21 497 5 628 088	21 893 5 778 755
15131260	---- Bereidingen van rundvlees	x 1 000 EUR kg	5 279 1 391 453	4 968 1 281 075	5 786 1 459 163	5 588 1 452 364
15131270	---- Extracten en sappen van vlees, vis en ongewervelde waterdieren	x 1 000 EUR kg	64 11 605	88 19 330	57 12 266	55 10 804
15131290	---- Andere bereidingen van vlees, incl. bereidingen van bloed (van alle dieren)	x 1 000 EUR kg	1 917 492 447	1 752 431 714	1 922 481 256	1 987 525 722
15131300	--- Meel, poeder en pellets van vlees, ongeschikt voor menselijke consumptie; kanen	x 1 000 EUR kg	1 526 16 949 668	1 256 14 259 501	1 105 13 455 976	1 382 15 597 476
15201	- BEREIDINGEN EN CONSERVEN VAN VIS	x 1 000 EUR kg	33 162 5 592 999	27 660 4 657 069	29 930 5 080 814	30 589 5 373 288
152012	-- Vis, visfilets, ander visvlees en levers, hom en kuit, van vis, bevroren	x 1 000 EUR kg	<b>3 551</b> <b>520 659</b>	<b>3 664</b> <b>537 145</b>	<b>3 920</b> <b>593 126</b>	<b>3 753</b> <b>547 739</b>
15201210	--- Bevroren zeevis	x 1 000 EUR kg	1 672 233 873	1 866 255 308	1 760 257 288	1 836 247 514
15201270	--- Bevroren visfilets	x 1 000 EUR kg	1 879 286 786	1 798 281 837	2 160 335 838	1 917 300 225
152013	-- Vis, gedroogd, gezouten of gepekeld; gerookte vis; vismeel, geschikt voor menselijke consumptie waarvan:	x 1 000 EUR kg	<b>4 475</b> <b>428 108</b>	<b>3 154</b> <b>306 865</b>	<b>3 432</b> <b>312 536</b>	<b>3 290</b> <b>340 966</b>
15201353	--- Gerookte Pacificse zalm, Atlantische zalm en Donauzalm (inclusief filets)	x 1 000 EUR kg	2 456 167 506	1 756 122 075	1 996 133 451	2 008 130 440
15201359	--- Gerookte vis inclusief filets	x 1 000 EUR kg	1 613 186 284	1 205 145 185	1 260 140 562	1 142 151 393

(1) Leveringen m.i.v. aan het buitenland geleverd maakloonwerk.

(2) Statistische classering van producten gekoppeld aan activiteiten - CPA (2-6 cijfers); Prodcom-lijst (8 cijfers).



**Leveringen (1) in waarde en in hoeveelheid volgens de CPA en de Prodcom-lijst  
(voorlopige cijfers) - vervolg**

Code (2)	Omschrijving	Eenheid	2005			
			Juni	Juli	Augustus	September
152014	- - Andere bereidingen en conserven van vis; kaviaar waarvan:	x 1 000 EUR kg	7 759 1 964 389	5 881 1 479 740	6 846 1 759 461	7 714 1 951 245
15201411	--- Bereidingen en conserven van zalm (niet fijngemaakt)	x 1 000 EUR kg	394 53 882	291 39 243	322 43 638	476 104 408
15201412	--- Bereidingen en conserven van haring (niet fijngemaakt)	x 1 000 EUR kg	661 183 072	544 152 149	572 158 687	510 140 641
15201419	--- Bereidingen en conserven van andere vissoorten, niet fijngemaakt	x 1 000 EUR kg	3 199 895 423	2 260 632 497	2 633 779 709	2 973 835 593
15201430	--- Andere bereidingen en conserven van vis	x 1 000 EUR kg	2 931 704 346	2 198 521 953	2 763 636 743	3 160 719 970
152015	- - Schaaldieren, bevroren; weekdieren en andere ongewervelde waterdieren, bevroren, gedroogd, gezouten of	x 1 000 EUR kg	3 581 538 913	3 623 559 001	3 256 521 668	3 304 515 389
15201600	- - Schaaldieren, weekdieren, enz, bereid of geconserveerd (o.a. paella)	x 1 000 EUR kg	5 977 1 258 563	5 216 1 104 757	5 165 1 096 801	5 754 1 218 046
153	- BEREIDINGEN EN CONSERVEN VAN GROENTEN EN FRUIT	x 1 000 EUR -	185 184	167 606	182 338	177 891
15311	- - Bereidingen en conserven van aardappelen waarvan:	x 1 000 EUR kg	57 432 101 252 535	55 211 94 207 610	60 029 104 911 176	56 444 90 818 629
15311250	--- Aardappelen, op andere wijze verduurzaamd dan in azijn of azijnzuur, bevroren	x 1 000 EUR kg	34 134 73 054 752	29 511 62 689 580	36 323 75 969 856	31 740 60 499 446
15311290	--- Aardappelen, in andere vorm dan van meel, gries of vlokken, verduurzaamd, niet bevroren, o.a. chips	x 1 000 EUR kg	19 069 22 428 602	21 926 26 414 224	19 606 23 473 692	19 743 23 776 121
153210	- - Vruchten- en groentesappen waarvan:	x 1 000 EUR -	25 027	20 298	22 068	21 354
15321015	--- Andere sinaasappelsap, ongegist, zonder toegevoegde alcohol, niet geconcentreerd	x 1 000 EUR l	14 261 19 449 927	12 321 17 952 888	14 275 21 285 869	12 796 18 290 695
15321023	--- Ananassap, ongegist, zonder toegevoegde alcohol, niet geconcentreerd	x 1 000 EUR l	388 537 697	407 668 796	231 402 652	251 404 358
15321024	--- Tomatensap, ongegist, zonder toegevoegde alcohol	x 1 000 EUR l	202 379 242	111 234 770	142 289 175	145 284 761
15321026	--- Appelsap, ongegist, zonder toegevoegde alcohol, niet geconcentreerd	x 1 000 EUR l	1 720 2 139 789	1 143 1 607 113	1 183 1 643 990	1 404 1 900 640
1533	- - Bereidingen en conserven van groenten en vruchten n.e.g. waarvan:	x 1 000 EUR kg	102 725 131 783 587	92 097 123 895 685	100 241 138 423 309	100 094 133 751 273
15331	--- Bereidingen en conserven van groenten (exclusief aardappelen) waarvan:	x 1 000 EUR kg	80 979 115 580 277	71 179 107 392 888	78 013 120 908 316	79 869 118 350 602
15331100	----- Bevroren groenten	x 1 000 EUR kg	64 993 93 427 321	55 960 81 811 782	61 222 89 710 212	63 735 91 689 713
153314	----- Groenten, op andere wijze verduurzaamd dan in azijn of azijnzuur waarvan:	x 1 000 EUR kg	14 248 19 652 062	13 537 21 156 070	14 790 24 520 107	14 004 21 082 669
15331430	----- Paddenstoelen en truffels, op andere wijze bereid of verduurzaamd dan in azijn of azijnzuur	x 1 000 EUR kg	227 139 680	93 19 983	100 22 143	147 37 719
15331440	----- Andere groenten, op andere wijze verduurzaamd dan in azijn, enz., bevroren, n.e.g.	x 1 000 EUR kg	2 131 2 395 606	1 228 1 869 898	2 018 2 599 583	1 495 1 769 990

(1) Leveringen m.i.v. aan het buitenland geleverd maakloonwerk.

(2) Statistische classering van producten gekoppeld aan activiteiten - CPA (2-6 cijfers); Prodcom-lijst (8 cijfers).

# PRODCOM - Leveringen per product

## Leveringen (1) in waarde en in hoeveelheid volgens de CPA en de Prodcom-lijst (voorlopige cijfers) - vervolg

Code (2)	Omschrijving	Eenheid	2005			
			Juni	Juli	Augustus	September
15331490	----- Andere groenten en mengsels anders verduurzaamd dan in azijn of azijnzuur niet bevroren en vegetarische producten	x 1 000 EUR kg	7 464 7 593 522	8 200 10 948 678	7 127 7 297 077	7 521 7 320 366
153322	--- Jam, vruchtengelei, vruchten- en notenmoes en vruchten- en notenpasta	x 1 000 EUR kg	11 282 6 325 586	9 950 5 687 819	11 839 6 866 170	9 881 5 686 231
153325	--- Andere conserven van vruchten	x 1 000 EUR kg	4 825 6 361 104	5 355 7 626 974	4 410 6 964 902	4 989 6 305 407
154	- DIERLIJKE EN PLANTAARDIGE OLIE EN VETTEN WAARVAN:	x 1 000 EUR kg	100 655 211 844 007	78 252 159 020 438	101 318 226 498 640	109 484 227 698 443
1542	- - Geraffineerde oliën en vetten	x 1 000 EUR kg	<b>42 591</b> <b>70 946 124</b>	<b>30 498</b> <b>50 327 885</b>	<b>41 711</b> <b>68 364 661</b>	<b>45 161</b> <b>73 186 015</b>
15431050	- - Bereidingen van vetten en oliën voor menselijke consumptie (vloeibare margarine)	x 1 000 EUR kg	<b>9 809</b> <b>9 502 979</b>	<b>7 873</b> <b>7 273 165</b>	<b>9 471</b> <b>8 375 442</b>	<b>10 487</b> <b>9 850 358</b>
15521000	- CONSUMPTIE-IJS, OOK INDIEN CACAO BEVATTEND	x 1 000 EUR l	35 680 21 496 352	29 896 18 560 086	22 453 14 718 160	14 666 8 988 957
156	- MAALDERIJPRODUCTEN, ZETMEEL EN ZETMEELPRODUKTEN	x 1 000 EUR kg	124 735 335 958 587	111 369 293 351 020	118 739 313 866 603	118 420 314 085 689
1561	- - Maalderijproducten  waarvan:	x 1 000 EUR kg	<b>68 226</b> <b>201 455 444</b>	<b>59 367</b> <b>170 545 235</b>	<b>66 972</b> <b>192 487 621</b>	<b>69 728</b> <b>197 221 943</b>
15612	--- Meel van granen en ander plantaardig meel, alsmede mengsels daarvan waarvan:	x 1 000 EUR kg	40 331 126 396 221	34 061 106 130 122	38 317 120 080 478	40 115 121 883 619
15612100	---- Meel van tarwe of van mengkoren	x 1 000 EUR kg	27 908 116 435 178	23 599 97 750 277	27 248 110 950 249	27 834 111 963 201
15612400	---- Mengsels en deeg, voor de bereiding van bakkerswaren	x 1 000 EUR kg	11 307 7 720 265	9 656 6 723 473	9 965 6 847 407	11 240 7 712 144
15613	--- Gries, griesmeel en pellets en andere produkten van granen waarvan:	x 1 000 EUR kg	14 572 27 759 203	13 679 24 681 451	14 898 28 745 792	15 785 29 874 171
156133	---- Andere graanprodukten (inclusief corn-flakes) waarvan:	x 1 000 EUR kg	12 947 15 923 916	12 273 13 674 018	13 189 16 007 026	14 119 17 512 803
15613333	----- Bewerkte granen	x 1 000 EUR kg	2 075 8 205 569	1 846 7 414 297	2 007 8 245 302	2 291 9 348 037
15613335	----- Graankiemen, ook indien geplet, in vlokken of gemalen	x 1 000 EUR kg	72 458 105	59 329 316	80 430 100	71 399 821
15613353	----- Andere bereidingen verkregen door het poffen of roosteren van granen o.a. popcorn en wafels van gepofte rijst	x 1 000 EUR kg	9 623 6 465 045	9 087 5 121 326	9 696 6 414 010	10 255 6 775 124
15615050	--- Zemelen, slijpsel en andere resten van tarwe	x 1 000 EUR kg	2 388 30 621 698	1 984 25 481 541	2 145 27 145 157	2 411 30 047 002
1562	- - Zetmeel en zetmeelprodukten	x 1 000 EUR kg	<b>56 509</b> <b>134 503 143</b>	<b>52 001</b> <b>122 805 785</b>	<b>51 767</b> <b>121 378 982</b>	<b>48 692</b> <b>116 863 746</b>
157	- BEREIDE DIERVOEDERS	x 1 000 EUR kg	119 286 485 578 070	115 799 474 357 088	128 036 525 418 061	128 134 523 064 813
157110	- - Bereide veevoeders	x 1 000 EUR kg	<b>115 231</b> <b>477 681 894</b>	<b>112 432</b> <b>467 874 655</b>	<b>124 310</b> <b>518 443 795</b>	<b>123 623</b> <b>514 399 989</b>
15711010	--- Voormengsels voor veevoeder	x 1 000 EUR kg	16 866 19 093 630	16 387 18 329 683	17 174 19 144 562	18 053 20 271 568

(1) Leveringen m.i.v. aan het buitenland geleverd maakloonwerk.

(2) Statistische classering van producten gekoppeld aan activiteiten - CPA (2-6 cijfers); Prodcom-lijst (8 cijfers).

**Leveringen (1) in waarde en in hoeveelheid volgens de CPA en de Prodcom-lijst  
(voorlopige cijfers) - vervolg**

Code (2)	Omschrijving	Eenheid	2005			
			Juni	Juli	Augustus	September
15711033	--- Bereidingen voor het voederen van varkens	x 1 000 EUR kg	47 055 259 652 665	47 650 259 340 429	52 588 284 488 800	51 434 278 449 367
15711035	--- Bereidingen voor het voederen van rundvee	x 1 000 EUR kg	17 319 75 888 893	16 941 73 775 424	19 345 84 813 440	19 939 88 854 720
15711037	--- Andere bereidingen voor het voederen van dieren: pluimvee	x 1 000 EUR kg	22 148 99 611 094	21 181 95 894 229	23 397 106 347 414	22 801 103 343 348
15711039	--- Bereidingen voor het voederen van dieren, excl. honden, katten, andere huisdieren, varkens, rund- en pluimvee	x 1 000 EUR kg	11 843 23 435 612	10 273 20 534 890	11 806 23 649 579	11 397 23 480 986
157210	- - <b>Bereide voeders voor huisdieren</b>	x 1 000 EUR kg	<b>4 055</b> <b>7 896 176</b>	<b>3 367</b> <b>6 482 433</b>	<b>3 726</b> <b>6 974 266</b>	<b>4 511</b> <b>8 664 824</b>
158	- OVERIGE VOEDINGSMIDDELEN	x 1 000 EUR -	502 817	411 779	510 722	593 269
	WAARVAN:					
15811	- - <b>Bakkerijproducten</b>	x 1 000 EUR kg	<b>71 263</b> <b>42 901 670</b>	<b>57 432</b> <b>35 908 377</b>	<b>63 034</b> <b>38 994 084</b>	<b>73 103</b> <b>43 772 429</b>
15811100	--- Vers brood, waaraan geen honing, eieren, kaas of vruchten zijn toegevoegd	x 1 000 EUR kg	39 212 33 956 651	33 109 29 016 940	35 512 31 219 787	39 748 34 470 486
15811200	--- Andere gezoete bakkers- en banketwaren	x 1 000 EUR kg	32 051 8 945 019	24 323 6 891 437	27 522 7 774 297	33 355 9 301 943
15821	- - <b>Beschuit, koekjes en ander houdbaar banketbakkerswerk waarvan:</b>	x 1 000 EUR kg	<b>86 596</b> <b>32 041 607</b>	<b>74 708</b> <b>28 447 463</b>	<b>87 837</b> <b>32 102 576</b>	<b>96 376</b> <b>35 090 796</b>
158212	--- Ontbijtkoek; koekjes en biscuits, gezoet; wafels en wafeltjes waarvan:	x 1 000 EUR kg	51 740 16 995 212	41 510 14 557 820	52 204 17 264 006	57 905 18 920 237
15821253	---- Gezoete koekjes, biscuit, wafels en wafeltjes, geheel of gedeeltelijk bedekt met chocolade	x 1 000 EUR kg	19 315 5 564 100	17 716 5 256 666	19 584 5 681 750	23 434 6 983 513
15821255	---- Gezoete koekjes en biscuits, zonder chocolade	x 1 000 EUR kg	21 574 8 058 921	18 056 7 250 453	22 174 8 555 267	23 690 9 070 248
15821330	--- Wafels en wafeltjes, met een watergehalte > 10%, niet bedekt met chocolade	x 1 000 EUR kg	3 686 1 621 190	2 876 1 197 596	3 614 1 559 770	3 590 1 618 091
15821390	--- Andere ongezoete bakkers- en banketwaren	x 1 000 EUR kg	9 270 3 450 404	7 650 2 873 304	8 892 3 320 432	11 427 4 255 829
1583	- - <b>Suiker</b>	x 1 000 EUR kg	<b>83 351</b> <b>162 674 107</b>	<b>41 306</b> <b>90 400 439</b>	<b>49 464</b> <b>146 434 657</b>	<b>52 416</b> <b>143 807 860</b>
	waarvan:					
158312	--- Rietsuiker en beetwortelsuiker, geraffineerd, alsmede chemisch zuivere saccharose, in vaste vorm	x 1 000 EUR kg	79 118 130 280 694	37 922 64 808 128	44 862 77 823 629	47 365 56 764 470
1584	- - <b>Cacao, chocolade en suikerwerk</b>	x 1 000 EUR kg	<b>139 675</b> <b>47 684 480</b>	<b>124 876</b> <b>43 052 943</b>	<b>195 674</b> <b>61 135 025</b>	<b>244 727</b> <b>71 565 860</b>
	waarvan:					
158422	--- Chocolade en andere bereidingen voor menselijk gebruik die cacao bevatten anders dan in het groot verpakt waarvan:	x 1 000 EUR kg	65 889 14 103 228	59 478 13 036 901	97 467 17 785 361	134 035 23 306 662
15842233	---- Chocolade in de vorm van tabletten, staven of repen, gevuld	x 1 000 EUR kg	7 396 1 521 594	7 587 1 757 991	8 666 1 720 827	12 166 2 357 328
15842239	---- Andere chocolade in de vorm van repen, tabletten of staven, niet gevuld	x 1 000 EUR kg	11 488 2 697 395	11 442 2 740 758	12 094 2 555 707	12 519 2 712 811
15842243	---- Bonbons of pralines met chocolade, alcohol bevattend	x 1 000 EUR kg	1 495 261 201	1 766 396 468	7 671 1 335 323	12 385 2 470 778

(1) Leveringen m.i.v. aan het buitenland geleverd maakloonwerk.

(2) Statistische classering van producten gekoppeld aan activiteiten - CPA (2-6 cijfers); Prodcom-lijst (8 cijfers).

# PRODCOM - Leveringen per product

## Leveringen (1) in waarde en in hoeveelheid volgens de CPA en de Prodcom-lijst (voorlopige cijfers) - vervolg

Code (2)	Omschrijving	Eenheid	2005			
			Juni	Juli	Augustus	September
15842245	---- Andere bonbons of pralines met chocolade, uitgezonderd deze van witte chocolade	x 1 000 EUR kg	14 783 1 656 813	12 555 1 366 105	23 750 2 683 785	33 030 3 662 828
15842253	---- Andere chocolade en chocoladewerken, gevuld, uitgezonderd deze van witte chocolade	x 1 000 EUR kg	9 719 1 864 516	6 816 1 145 834	17 780 3 259 252	26 091 4 605 622
15842290	---- Andere bereidingen, cacao bevattend	x 1 000 EUR kg	1 512 895 004	1 182 664 472	1 437 775 192	1 482 780 770
158423	--- Suikerwerk zonder cacao (incl. witte chocolade) waarvan:	x 1 000 EUR kg	29 602 13 255 807	25 630 11 647 288	33 795 15 106 541	41 347 17 803 962
15842330	---- Suikerwerk, Witte chocolade	x 1 000 EUR kg	11 712 4 152 139	11 223 3 955 032	17 101 6 371 674	19 426 6 870 156
15842353	---- Pasta's en spijs (o.a. marsepein), zonder cacao, in verpakking >= 1 kg	x 1 000 EUR kg	4 189 2 854 302	3 884 2 780 179	5 819 3 822 579	6 926 4 358 080
15842365	---- Gom- en geleiproducten, inclusief vruchtenpasta's toebereid als suikergoed daaronder begrepen	x 1 000 EUR kg	8 271 4 116 713	6 761 3 429 978	6 280 3 115 075	8 266 4 163 019
15842373	---- Zuurtes en dergelijk hardgekookt suikerwerk, ook indien gevuld	x 1 000 EUR kg	949 339 588	661 207 082	672 204 217	1 013 332 777
15842375	---- Karamels, toffees en dergelijke	x 1 000 EUR kg	526 213 197	562 240 085	488 200 214	615 244 677
15842390	---- Ander suikerwerk	x 1 000 EUR kg	2 999 1 464 753	1 949 954 937	2 865 1 329 100	4 302 1 732 922
158512	-- Deegwaren, gekookt, gevuld of op andere wijze bereid; koeskoes waarvan:	x 1 000 EUR kg	<b>13 120</b> <b>5 525 543</b>	<b>12 581</b> <b>5 395 153</b>	<b>14 257</b> <b>5 758 077</b>	<b>15 520</b> <b>7 052 984</b>
15851233	--- Gevulde deegwaren, ook indien gekookt of anders bereid	x 1 000 EUR kg	10 408 4 276 716	9 873 4 159 380	11 469 4 532 132	12 256 5 373 444
15861	-- Koffie en thee waarvan:	x 1 000 EUR kg	<b>38 848</b> <b>7 512 617</b>	<b>39 920</b> <b>7 827 412</b>	<b>37 309</b> <b>6 747 638</b>	<b>45 569</b> <b>8 761 395</b>
158611	--- Cafeinevrije koffie en gebrande koffie	x 1 000 EUR kg	31 263 6 569 730	35 229 7 292 297	29 480 5 884 802	36 926 7 769 767
15861150	---- Gebrande koffie waaruit geen cafeïne is verwijderd	x 1 000 EUR kg	27 426 5 964 710	30 983 6 573 638	26 012 5 348 021	33 446 7 170 820
15861170	---- Gebrande koffie waaruit cafeïne is verwijderd	x 1 000 EUR kg	3 836 605 020	4 246 718 659	3 468 536 781	3 480 598 947
15871	-- Azijn; sausen; samengestelde kruidenrijen; mosterdmeel en bereide mosterd	x 1 000 EUR -	<b>27 367</b>	<b>25 267</b>	<b>23 817</b>	<b>23 007</b>
158711	--- Tafelazijn, natuurlijke of verkregen uit azijnzuur	x 1 000 EUR l	436 1 872 472	376 1 555 332	450 1 936 362	330 1 378 127
158712	--- Sausen, samengestelde kruidenrijen; mosterdmeel en bereide mosterd waarvan:	x 1 000 EUR kg	26 931 18 295 356	24 891 15 958 955	23 368 16 094 461	22 677 16 146 320
15871230	---- Tomatenketchup en andere tomatensausen	x 1 000 EUR kg	3 286 2 931 264	3 144 2 919 619	3 485 3 168 865	3 386 3 236 140
15871270	---- Andere sausen en preparaten voor sausen en samengestelde kruidenrijen en dergelijke producten, n.e.g.	x 1 000 EUR kg	23 304 15 124 789	21 353 12 788 072	19 495 12 682 886	18 889 12 658 202
1589	-- Overige voedingsmiddelen waarvan:	x 1 000 EUR kg	<b>32 547</b> <b>24 908 110</b>	<b>27 782</b> <b>21 230 761</b>	<b>30 995</b> <b>23 449 692</b>	<b>34 476</b> <b>24 906 797</b>

(1) Leveringen m.i.v. aan het buitenland geleverd maakloonwerk.

(2) Statistische classering van producten gekoppeld aan activiteiten - CPA (2-6 cijfers); Prodcom-lijst (8 cijfers).

**Leveringen (1) in waarde en in hoeveelheid volgens de CPA en de Prodcom-lijst  
(voorlopige cijfers) - vervolg**

Code (2)	Omschrijving	Eenheid	2005			
			Juni	Juli	Augustus	September
15891100	- - - Preparaten voor soep of voor bouillon; bereide soep en bouillon	x 1 000 EUR kg	1 221 725 684	959 475 714	1 024 501 695	1 599 698 359
15891230	- - - Eiproducten	x 1 000 EUR kg	3 495 3 255 912	2 635 2 441 758	3 821 3 150 162	3 214 2 228 380
158914	- - - Andere voedingsmiddelen n.e.g. waarvan:	x 1 000 EUR kg	21 695 14 721 302	18 913 12 631 922	19 827 13 131 508	23 361 15 482 047
15891499	- - - Preparaten 'fondues' genaamd, en andere producten voor menselijke consumptie n.e.g.	x 1 000 EUR kg	12 606 7 143 314	10 395 5 781 654	11 312 6 243 024	13 636 7 704 623
159	- DRANKEN WAARVAN:	x 1 000 EUR -	290 039	251 031	251 032	259 904
15911030	- - Whisky	x 1 000 EUR l alc. 100%	208 34 461	160 31 773	222 38 707	127 14 874
15911063	- - Wodka	x 1 000 EUR l alc. 100%	98 26 435	60 24 162	142 43 224	87 26 766
15911080	- - Likeuren en andere gedistilleerde dranken	x 1 000 EUR l alc. 100%	1 406 211 376	1 304 215 227	1 804 269 775	1 330 192 487
1596	- - Bier van mout -	x 1 000 EUR -	135 783	131 846	142 966	137 971
15961000	- - - Bier van mout	x 1 000 EUR l	135 273 172 135 748	131 453 155 075 624	142 600 168 428 689	137 501 154 270 772
15962000	- - - Bostel (brouwerijafval) en afvallen van branderijen	x 1 000 EUR kg	510 24 729 884	393 21 537 870	366 19 581 211	470 20 724 759
159710	- - Mout	x 1 000 EUR kg	20 632 82 972 916	17 848 70 169 210	14 899 65 676 760	16 207 64 372 949
15981	- - Mineraalwater en frisdranken	x 1 000 EUR l	129 070 243 374 079	96 917 205 105 013	87 641 168 432 302	101 625 188 346 536
159811	- - - Mineraalwater en spuitwater, niet gezoet, noch gearomatiseerd	x 1 000 EUR l	27 264 116 275 468	21 419 98 324 272	17 022 74 409 146	19 101 86 161 920
159812	- - - Andere niet-alcoholische dranken	x 1 000 EUR l	101 806 127 098 611	75 498 106 780 741	70 619 94 023 156	82 525 102 184 616
1600	- TABAKSPRODUKTEN WAARVAN:	x 1 000 EUR -	36 549	31 794	29 331	35 174
160011	- - Sigaren, cigarillo's en sigaretten, van tabak of van tabakssurrogaten	x 1 000 EUR -	22 818	17 147	16 508	21 642
17	TEXTIEL -	x 1 000 EUR -	393 073	313 872	264 645	407 166
1710	- TEXTIELGARENS WAARVAN:	x 1 000 EUR kg	24 581 10 389 301	15 869 6 620 796	13 583 5 278 385	24 328 9 749 586
17102040	- - Vlas, gebroken, gezwingeld, gehegeld of anderszins bewerkt, maar niet gesponnen; vlaswerk en -afval	x 1 000 EUR kg	2 780 4 228 130	2 364 2 697 375	1 020 1 673 509	2 200 3 515 356
17104	- - Textielgarens van natuurlijke vezels waarvan:	x 1 000 EUR kg	9 313 2 681 506	5 022 1 385 806	4 929 1 451 585	9 389 2 657 789
171042	- - - Garens van wol, niet voor verkoop in het klein	x 1 000 EUR kg	4 747 865 240	2 467 428 342	2 476 468 974	4 168 756 072

(1) Leveringen m.i.v. aan het buitenland geleverd maakloonwerk.

(2) Statistische classering van producten gekoppeld aan activiteiten - CPA (2-6 cijfers); Prodcom-lijst (8 cijfers).

# PRODCOM - Leveringen per product

## Leveringen (1) in waarde en in hoeveelheid volgens de CPA en de Prodcom-lijst (voorlopige cijfers) - vervolg

Code (2)	Omschrijving	Eenheid	2005			
			Juni	Juli	Augustus	September
171043	--- Garens van katoen, niet voor verkoop in het klein waarvan:	x 1 000 EUR kg	2 995 1 564 037	1 603 806 359	1 722 860 654	3 068 1 559 483
17104332	---- Garens van niet-gekamde katoenvezels, n.o.v.k., voor weefgoed (excl.tapijten en vloerbedekking)	x 1 000 EUR kg	2 059 1 091 391	1 077 553 939	1 232 653 683	2 196 1 167 687
17105	<b>-- Textielgarens van synthetische of van kunstmatige filamenten of stapelvezels waarvan:</b>	x 1 000 EUR kg	<b>11 040</b> <b>2 673 156</b>	<b>7 445</b> <b>1 929 271</b>	<b>6 931</b> <b>1 725 659</b>	<b>11 652</b> <b>2 953 906</b>
17105A	--- = 51+55 Textielgarens van synthetische of van kunstmatige vezels (naaigarens incl.)	x 1 000 EUR kg	997 294 243	888 413 373	636 245 444	1 291 538 454
171052	--- Garens van synthetische stapelvezels, niet voor verkoop in het klein	x 1 000 EUR kg	5 146 1 138 860	3 805 862 549	2 615 555 545	5 834 1 267 956
171053	--- Garens van synthetische stapelvezels met wol gemengd, niet voor verkoop in het klein	x 1 000 EUR kg	3 689 804 145	1 794 367 568	2 980 676 326	3 044 684 061
1720	- TEXTIELWEEFSELS	x 1 000 EUR -	87 083	67 180	47 439	92 923
172010	<b>-- Weefsels (andere dan speciale weefsels) van natuurlijke vezels andere dan katoen waarvan:</b>	x 1 000 EUR m2	<b>4 282</b> <b>359 660</b>	<b>3 010</b> <b>263 915</b>	<b>2 678</b> <b>227 867</b>	<b>4 975</b> <b>373 402</b>
17201080	--- Weefsels van vlas, met een gewicht < 85% vlas	x 1 000 EUR m2	708 87 950	552 60 452	271 32 694	699 68 431
172020	<b>-- Weefsels (andere dan speciale weefsels) van katoen</b>	x 1 000 EUR -	<b>16 500</b>	<b>12 664</b>	<b>9 713</b>	<b>19 854</b>
17203	<b>-- Weefsels (andere dan speciale weefsels) van synthetische of kunstmatige filamenten of stapelvezels</b>	x 1 000 EUR m2	<b>46 104</b> <b>71 616 025</b>	<b>35 742</b> <b>51 413 929</b>	<b>25 687</b> <b>39 900 079</b>	<b>45 985</b> <b>67 692 853</b>
172031	--- Weefsels van synthetische of kunstmatige filamentgarens	x 1 000 EUR m2	26 368 64 194 675	21 459 46 176 345	14 586 35 088 055	26 194 59 939 089
172032	--- Weefsels van synthetische stapelvezels	x 1 000 EUR m2	12 260 3 250 749	8 878 2 423 200	5 993 1 574 567	11 914 3 214 102
172033	--- Weefsels van kunstmatige stapelvezels	x 1 000 EUR m2	7 476 4 170 601	5 405 2 814 384	5 109 3 237 457	7 877 4 539 662
172040	<b>-- Fluweel en pluche, lussenweefsel en andere speciale weefsels waarvan:</b>	x 1 000 EUR -	<b>20 198</b>	<b>15 764</b>	<b>9 361</b>	<b>22 109</b>
17204010	--- Kettingfluweel en inslagfluweel, chenilleweefsel	x 1 000 EUR m2	15 623 3 251 534	11 337 2 368 297	6 651 1 427 592	17 695 3 746 332
1730	- TEXTIELVEREDELINGSDIENSTEN	x 1 000 EUR -	19 493	13 560	12 170	19 557
	WAARVAN:					
173010	<b>-- Diensten in verband met het bleken, verven en bedrukken van textielvezels en textielgarens</b>	x 1 000 EUR -	<b>3 654</b>	<b>1 835</b>	<b>1 868</b>	<b>3 668</b>
173010A	--- = 10.1+2 Verven en appreteren van garens en stapelvezels waarvan:	x 1 000 EUR -	2 860	1 529	1 684	3 005
17301022	---- Verven van garens van wol, fijn of grof dierlijk haar en paardenhaar	x 1 000 EUR -	556	195	245	432
17301023	---- Verven van garens van katoen (excl. naaigarens)	x 1 000 EUR -	752	424	452	781
17301025	---- Verven van synthetische filamentgarens (excl. naaigarens)	x 1 000 EUR -	481	338	365	626

(1) Leveringen m.i.v. aan het buitenland geleverd maakloonwerk.

(2) Statistische classering van producten gekoppeld aan activiteiten - CPA (2-6 cijfers); Prodcom-lijst (8 cijfers).

**Leveringen (1) in waarde en in hoeveelheid volgens de CPA en de Prodcou-lijst  
(voorlopige cijfers) - vervolg**

Code (2)	Omschrijving	Eenheid	2005			
			Juni	Juli	Augustus	September
17301027	---- Verven van garens van synthetische stapelvezels (excl. naaigarens)	x 1 000 EUR -	334	181	287	416
17301028	---- Verven van garens van kunstmatige stapelvezels (excl. naaigarens)	x 1 000 EUR -	446	211	132	369
17301030	--- Anders afwerken van garens	x 1 000 EUR -	794	306	184	663
17302	<b>-- Diensten in verband met het bleken en verven van weefsels</b>	x 1 000 EUR -	<b>3 497</b>	<b>2 174</b>	<b>1 938</b>	<b>3 201</b>
173021	--- Diensten in verband met het bleken van weefsels	x 1 000 EUR -	492	353	229	292
173022	--- Diensten in verband met het verven van weefsels	x 1 000 EUR -	3 005	1 821	1 709	2 908
	waarvan:					
17302230	---- Verven van weefsels van katoen, >= 85% gewicht aan katoen	x 1 000 EUR -	1 501	889	990	1 534
173030	<b>-- Diensten in verband met het bedrukken van weefsels</b>	x 1 000 EUR -	<b>7 011</b>	<b>6 038</b>	<b>4 826</b>	<b>7 327</b>
	waarvan:					
17303030	--- Bedrukken van weefsels van katoen, >= 85% gewicht aan katoen	x 1 000 EUR -	5 638	4 940	4 047	6 216
17304030	<b>-- Afwerken van weefsels van katoen, &gt;= 85% gewicht aan katoen</b>	x 1 000 EUR -	<b>737</b>	<b>495</b>	<b>359</b>	<b>593</b>
17304050	<b>-- Afwerken van weefsels van synthetische filamentgarens en stapelvezels</b>	x 1 000 EUR -	<b>2 325</b>	<b>1 585</b>	<b>1 463</b>	<b>2 789</b>
17304060	<b>-- Afwerken van weefsels van kunstmatige filamentgarens en stapelvezels</b>	x 1 000 EUR -	<b>520</b>	<b>441</b>	<b>362</b>	<b>498</b>
1740	- GECONFECTIONEERDE ARTIKELEN VAN TEXTIEL, EXCLUSIEF KLEDING	x 1 000 EUR -	44 074	30 393	25 675	37 338
17401	<b>-- Geconfectioneerde artikelen van textiel voor huishoudelijk gebruik</b>	x 1 000 EUR -	<b>29 183</b>	<b>19 562</b>	<b>16 692</b>	<b>25 179</b>
17401A	--- = 11+12 Dekens en beddelinnen	x 1 000 EUR -	1 091	1 175	1 326	2 077
	waarvan:					
17401253	---- Beddenlinnen van katoen (excl. brei- en haakwerk)	x 1 000 EUR kg	949 44 938	797 48 814	986 60 163	1 062 68 962
174013	--- Tafellinnen	x 1 000 EUR kg	2 220 127 163	1 192 66 728	695 35 187	1 376 63 224
	waarvan:					
17401353	---- Tafellinnen van katoen (excl. brei- en haakwerk)	x 1 000 EUR kg	1 606 92 911	572 22 128	297 11 687	786 29 398
174014	--- Huishoudlinnen	x 1 000 EUR kg	9 409 1 017 880	5 864 594 272	5 718 598 679	7 946 836 741
17401430	---- Bad- en keukenlinnen, van badstof en dergelijke weefsels van katoen	x 1 000 EUR kg	9 000 981 529	5 637 567 929	5 520 582 808	7 718 815 951
17401450	---- Geweven bad- en keukenlinnen, van textiel	x 1 000 EUR kg	409 36 351	228 26 343	199 15 871	227 20 790
174015	--- Vitrages, gordijnen en rolgordijnen, bed- en gordijnvalletjes daaronder begrepen	x 1 000 EUR m2	4 884 190 232	3 929 143 161	2 495 90 869	4 992 181 000

(1) Leveringen m.i.v. aan het buitenland geleverd maakloonwerk.

(2) Statistische classering van producten gekoppeld aan activiteiten - CPA (2-6 cijfers); Prodcou-lijst (8 cijfers).

# PRODCOM - Leveringen per product

## Leveringen (1) in waarde en in hoeveelheid volgens de CPA en de Prodcom-lijst (voorlopige cijfers) - vervolg

Code (2)	Omschrijving	Eenheid	2005			
			Juni	Juli	Augustus	September
174016	--- Andere artikelen voor stoffering, n.e.g.	x 1 000 EUR -	11 579	7 401	6 458	8 789
17402	<b>--- Andere geconfectioneerde artikelen van textiel waarvan:</b>	x 1 000 EUR -	<b>14 891</b>	<b>10 831</b>	<b>8 983</b>	<b>12 159</b>
174022	--- Dekkleden, zeilen voor schepen, enz., zonneschermen, tenten en kampeerartikelen waarvan:	x 1 000 EUR kg	5 975 718 811	4 031 462 249	2 336 289 912	3 311 404 888
17402210	---- Dekkleden, markiezen en zonneschermen	x 1 000 EUR kg	3 412 289 671	2 390 189 579	1 188 91 925	1 913 171 501
174024	--- Slaapzakken; beddegoed	x 1 000 EUR p/st	4 041 503 056	2 793 308 573	2 858 292 802	4 148 382 506
175	- OVERIGE TEXTIELPRODUKTEN	x 1 000 EUR -	205 029	174 744	152 469	216 203
17511	<b>--- Tapijten en andere vloerbedekkingen van textielstoffen</b>	x 1 000 EUR m2	<b>155 503 37 836 833</b>	<b>136 980 33 044 019</b>	<b>118 280 29 506 431</b>	<b>167 068 44 430 019</b>
17511200	--- Geweven tapijten en andere geweven textielbekleding (excl. getuft of gevlokt)	x 1 000 EUR m2	46 431 5 964 029	41 609 5 602 050	25 510 3 287 333	49 118 8 022 772
17511300	--- Getufte tapijten en andere getufte vloerbedekking van textiel	x 1 000 EUR m2	96 019 22 136 244	85 102 20 024 943	82 742 18 919 584	101 837 24 252 426
175114	--- Andere tapijten (inclusief die van vilt)	x 1 000 EUR m2	13 054 9 736 560	10 269 7 417 026	10 029 7 299 514	16 114 12 154 821
17521	<b>--- Koord, bindgaren, touw en netten</b>	x 1 000 EUR kg	<b>1 876 392 952</b>	<b>1 828 427 976</b>	<b>1 360 252 955</b>	<b>3 245 683 775</b>
175211	--- Bindgaren, touw en kabel, van jute of andere bastvezels	x 1 000 EUR kg	1 339 332 724	1 583 404 611	902 189 564	2 800 638 904
175212	--- Geknoopte netten van bindgaren, touw of kabel; netten van textielstof; artikelen van garen, strippen n.e.g.	x 1 000 EUR kg	537 60 228	244 23 365	458 63 391	446 44 871
175310	<b>--- Gebonden textielvlies en artikelen van gebonden textielvlies, exclusief kleding</b>	x 1 000 EUR kg	<b>10 339 3 785 615</b>	<b>7 992 3 420 774</b>	<b>6 744 2 595 395</b>	<b>8 555 3 321 381</b>
1754	<b>--- Overige textielproducten n.e.g.</b>	x 1 000 EUR -	<b>37 311</b>	<b>27 945</b>	<b>26 085</b>	<b>37 335</b>
17541	--- Tule, kant, lint, passementwerk en borduurwerk waarvan:	x 1 000 EUR -	6 285	4 648	4 292	5 897
17541130	---- Lint, excl. etiketten, insignes e.d. artikelen	x 1 000 EUR -	5 060	3 663	3 366	4 793
17542000	--- Vilt (al dan niet geïmpregneerd, gecoat, bekleed of gelamineerd n.e.g.)	x 1 000 EUR kg	4 000 1 361 032	3 446 1 138 240	3 332 1 063 147	4 385 1 455 662
17543	--- Andere artikelen van textiel	x 1 000 EUR -	27 026	19 851	18 461	27 053
17543A	---- = 31+32+33+34+35+36+39 Textielproducten voor technisch gebruik	x 1 000 EUR -	2 923	2 406	2 167	3 579
17543700	---- Beklede textielweefsels	x 1 000 EUR m2	15 652 37 816 936	10 701 26 334 474	9 303 19 319 684	14 792 30 480 558
175438	---- Producten en artikelen van textiel, voor technisch gebruik waarvan:	x 1 000 EUR kg	8 451 696 031	6 744 486 466	6 990 525 686	8 682 620 873

(1) Leveringen m.i.v. aan het buitenland geleverd maakloonwerk.

(2) Statistische classering van producten gekoppeld aan activiteiten - CPA (2-6 cijfers); Prodcom-lijst (8 cijfers).



**Leveringen (1) in waarde en in hoeveelheid volgens de CPA en de Prodcorm-lijst  
(voorlopige cijfers) - vervolg**

Code (2)	Omschrijving	Eenheid	2005			
			Juni	Juli	Augustus	September
17543850	- - - - Kousen, pitten en wieken voor lampen, drijfriemen en slangen e.d., van textielstoffen	x 1 000 EUR kg	1 796 131 047	1 254 93 116	1 387 97 269	1 650 125 672
17601	- GEBREIDE EN GEHAAKTE STOFFEN	x 1 000 EUR kg	9 493 1 062 068	7 911 914 223	5 362 558 535	10 470 1 116 387
176011	- - Poolbrei- en poolhaakwerk aan het stuk	x 1 000 EUR kg	<b>3 453</b> <b>428 606</b>	<b>3 127</b> <b>373 384</b>	<b>1 853</b> <b>233 616</b>	<b>3 766</b> <b>461 045</b>
17601200	- - Brei- en haakwerk (excl. poolbrei- en poolhaakwerk)	x 1 000 EUR kg	<b>6 040</b> <b>633 462</b>	<b>4 784</b> <b>540 839</b>	<b>3 509</b> <b>324 919</b>	<b>6 705</b> <b>655 342</b>
177	- GEBREIDE EN GEHAAKTE ARTIKELLEN	x 1 000 EUR -	3 320	4 214	7 948	6 347
177110	- - Kousenbroeken, kousen, kniekousen, sokken en dergelijke artikelen, van brei- of haakwerk	x 1 000 EUR -	<b>1 273</b>	<b>963</b>	<b>1 273</b>	<b>1 374</b>
177210	- - Truien, jumpers, pullovers, slipovers, vesten en dergelijke artikelen, van brei- of haakwerk waarvan:	x 1 000 EUR p/st	<b>2 047</b> <b>91 895</b>	<b>3 251</b> <b>102 541</b>	<b>6 675</b> <b>193 572</b>	<b>4 973</b> <b>164 954</b>
17721071	- - - Truien, pullovers, sweatshirts, vesten met mouwen, voor heren of jongens, van synth. of kunstmatige vezels	x 1 000 EUR p/st	307 17 455	238 13 391	348 18 151	284 14 822
17721072	- - - Truien, pullovers, sweatshirts, vesten met mouwen, voor dames of meisjes, van synth. of kunstmatige vezels	x 1 000 EUR p/st	546 26 063	526 19 678	1 366 53 750	1 246 52 216
17721090	- - - Truien, pullovers, sweatshirts, mouwloze vesten en vesten met mouwen, van textielmaterialen	x 1 000 EUR p/st	78 3 535	193 6 164	423 10 403	283 6 833
18	<b>KLEDING; BONT</b>	x 1 000 EUR -	<b>28 675</b>	<b>38 320</b>	<b>50 624</b>	<b>37 730</b>
	<b>WAARVAN:</b>					
18211	- WERKKLEDING VOOR HEREN	x 1 000 EUR p/st	729 41 718	576 23 548	561 31 408	814 42 629
182111	- - Ensembles, colbertjassen, blazers, werk- en bedrijfskleding, voor heren	x 1 000 EUR p/st	<b>261</b> <b>13 015</b>	<b>289</b> <b>7 688</b>	<b>200</b> <b>8 426</b>	<b>324</b> <b>12 373</b>
18211120	- - - Ensembles voor heren of jongens, van katoen of van synthetische of kunstmatige vezels, bedrijfs- of	x 1 000 EUR p/st	124 5 769	64 2 509	71 3 209	111 5 183
18211130	- - - Jasjes en blazers voor heren of jongens, van katoen of van synthetische of kunstmatige vezels, bedrijfs- of	x 1 000 EUR p/st	137 7 246	226 5 179	129 5 217	213 7 190
182112	- - Lange en korte broeken en zogenaamde Amerikaanse overalls, werk- en bedrijfskleding, voor heren	x 1 000 EUR p/st	<b>468</b> <b>28 703</b>	<b>286</b> <b>15 860</b>	<b>361</b> <b>22 982</b>	<b>490</b> <b>30 256</b>
18211240	- - - Lange broeken en kniebroeken voor heren of jongens van katoen of van synthetische of kunstmatige vezels,	x 1 000 EUR p/st	283 19 796	211 12 084	212 14 707	347 22 987
18211250	- - - Amerikaanse overalls voor heren of jongens, van katoen of synthetische of kunstmatige vezels, bedrijfs- of	x 1 000 EUR p/st	185 8 907	75 3 776	149 8 275	143 7 269
182130	- ANDERE WERKKLEDING	x 1 000 EUR p/st	741 56 740	459 29 095	501 35 936	618 44 254
18213013	- - Overige kleding voor heren of jongens, van katoen of van synthetische of kunstmatige vezels, bedrijfs- en werkkleding	x 1 000 EUR p/st	<b>450</b> <b>28 869</b>	<b>311</b> <b>15 702</b>	<b>289</b> <b>16 339</b>	<b>346</b> <b>20 640</b>
18213023	- - Overige kleding voor dames of meisjes, van katoen of van synthetische of kunstmatige vezels, bedrijfs- of werkkleding	x 1 000 EUR p/st	<b>291</b> <b>27 871</b>	<b>149</b> <b>13 393</b>	<b>213</b> <b>19 597</b>	<b>272</b> <b>23 614</b>
1822	- BOVENKLEDING	x 1 000 EUR p/st	9 814 280 221	16 236 451 424	23 647 527 029	16 102 373 364

(1) Leveringen m.i.v. aan het buitenland geleverd maakloonwerk.

(2) Statistische classering van producten gekoppeld aan activiteiten - CPA (2-6 cijfers); Prodcorm-lijst (8 cijfers).

# PRODCOM - Leveringen per product

## Leveringen (1) in waarde en in hoeveelheid volgens de CPA en de Prodcom-lijst (voorlopige cijfers) - vervolg

Code (2)	Omschrijving	Eenheid	2005			
			Juni	Juli	Augustus	September
18221	- - Bovenkleding van brei- of haakwerk	x 1 000 EUR p/st	1 330 24 176	2 288 40 617	3 229 59 396	1 378 25 024
18222	- - Overige bovenkleding, voor heren of voor jongens	x 1 000 EUR p/st	2 732 113 984	4 387 183 025	4 460 155 303	4 355 154 071
182221	--- Overjassen, jekkers, capes, anoraks, blousons en dergelijke artikelen, voor heren of voor jongens	x 1 000 EUR p/st	303 5 577	412 5 061	616 11 553	429 6 712
182222	--- Kostuums en ensembles voor heren of voor jongens	x 1 000 EUR p/st	495 2 974	703 5 759	385 2 811	612 2 962
18222300	--- Colbertjassen en blazers voor heren of jongens (excl. gebreid of gehaakt)	x 1 000 EUR p/st	101 825	304 2 541	439 3 277	338 3 013
182224	--- Lange en korte broeken en zogenaamde Amerikaanse overalls, voor heren of voor jongens waarvan:	x 1 000 EUR p/st	1 834 104 608	2 968 169 664	3 020 137 662	2 977 141 384
18222445	---- Pantalons voor heren of jongens, van synthetische of kunstmatige vezels	x 1 000 EUR p/st	574 20 077	462 16 357	707 28 486	1 029 32 383
18223	- - Overige bovenkleding, voor dames of voor meisjes waarvan:	x 1 000 EUR p/st	5 751 142 061	9 561 227 782	15 958 312 330	10 369 194 269
18223330	--- Jasjes en blazers voor dames of meisjes (excl. gebreid of gehaakt)	x 1 000 EUR p/st	1 089 15 462	1 121 12 345	3 115 33 868	2 149 20 657
182234	--- Japonnen, rokken en broekrokken voor dames of voor meisjes	x 1 000 EUR p/st	2 910 56 407	4 913 98 818	8 304 159 448	4 985 82 967
18223470	---- Japonnen voor dames of meisjes (excl. gebreid of gehaakt)	x 1 000 EUR p/st	1 374 14 120	1 728 24 994	4 887 82 637	3 210 45 422
18223480	---- Rokken en broekrokken voor dames of meisjes (excl. gebreid of gehaakt)	x 1 000 EUR p/st	1 536 42 287	3 185 73 824	3 418 76 811	1 775 37 545
182235	--- Lange en korte broeken en zogenaamde Amerikaanse overalls, voor dames of voor meisjes waarvan:	x 1 000 EUR p/st	829 35 158	1 540 46 864	1 544 43 488	942 31 984
18223548	---- Pantalons voor dames of meisjes, van katoen (excl. denim, bedrijfs- of werkkleding)	x 1 000 EUR p/st	311 15 506	530 15 609	311 9 009	278 9 908
18223549	---- Pantalons en kniebroeken voor dames of meisjes, van wol of van fijn haar of kunstmatige vezels (excl. gebreid of	x 1 000 EUR p/st	311 11 666	770 21 007	981 26 330	566 16 930
1823	- ONDERKLEDING	x 1 000 EUR -	13 073	15 287	19 198	14 527
	WAARVAN:					
18232	- - Overige onderkleding	x 1 000 EUR -	10 437	11 736	14 056	11 062
18232100	--- Overhemden voor heren of jongens (excl. gebreid of gehaakt)	x 1 000 EUR p/st	557 31 353	830 29 822	773 35 500	1 000 48 965
182322	--- Onderhemden, slips, onderbroeken, nachthemden, pyjama's, bad- en kamerjassen, voor heren of voor jongens	x 1 000 EUR p/st	166 10 503	106 6 474	197 11 897	286 16 190
18232B	--- = 23+25 Onderkleding, voor dames of meisjes	x 1 000 EUR p/st	8 420 332 928	9 362 323 891	11 479 407 318	8 070 298 452
182324	--- Onderhemden, onderjurken, onderrokken, slips, nachthemden, badjassen, enz. voor dames of voor meisjes	x 1 000 EUR p/st	1 296 92 436	1 438 96 425	1 607 80 949	1 705 77 346
1824	- OVERIGE KLEDING EN TOEBEHOREN, N.E.G.	x 1 000 EUR -	1 924	2 073	3 616	3 033
	WAARVAN:					

(1) Leveringen m.i.v. aan het buitenland geleverd maakloonwerk.

(2) Statistische classering van producten gekoppeld aan activiteiten - CPA (2-6 cijfers); Prodcom-lijst (8 cijfers).

**Leveringen (1) in waarde en in hoeveelheid volgens de CPA en de Prodcou-list  
(voorlopige cijfers) - vervolg**

Code (2)	Omschrijving	Eenheid	2005			
			Juni	Juli	Augustus	September
18241	- - Babykleding, trainingspakken en andere kleding, kledingtoebehoren en delen van kleding, van brei- of haakwerk	x 1 000 EUR -	229	525	1 249	524
18242	- - Andere babykleding, andere kleding en kledingtoebehoren van textielstoffen waarvan:	x 1 000 EUR -	1 399	1 271	1 415	1 618
182423	- - - Zakdoeken, sjaals, dassen, handschoenen en ander geconfectioneerd kledingtoebehoren; delen van kleding of	x 1 000 EUR -	534	755	826	807
19	<b>LEDER EN LEDERWAREN</b>	x 1 000 EUR -	<b>8 558</b>	<b>6 896</b>	<b>7 585</b>	<b>8 592</b>
	<b>WAARVAN:</b>					
1930	- SCHOEISEL	x 1 000 EUR -	1 862	1 899	1 858	2 216
	<b>WAARVAN:</b>					
19301	- - Schoeisel, ander dan sportschoeisel en beschermend schoeisel	x 1 000 EUR pa	872 19 420	1 222 15 937	1 130 20 643	1 093 21 289
20	<b>HOUT EN PRODUKTEN VAN HOUT EN KURK (EXCLUSIEF MEUBELEN), ARTIKELEN VAN RIET EN VAN VLECHTWERK</b>	x 1 000 EUR -	<b>230 347</b>	<b>165 530</b>	<b>164 693</b>	<b>215 864</b>
2010	- HOUT, GEZAAGD, GESCHAAFD OF GEIMPREGNEERD	x 1 000 EUR -	39 498	26 048	27 569	34 290
	<b>WAARVAN:</b>					
201010	- - Hout, overlangs gezaagd of afgestoken, gesneden of geschild, met een dikte van meer dan 6 mm; niet geimpregneerd waarvan:	x 1 000 EUR -	31 227	20 037	20 614	26 091
20101034	- - - Naaldhout, overlangs gezaagd of afgestoken, dan wel gesneden of geschild, met een dikte > 6 mm, geschaafd	x 1 000 EUR m3	2 936 9 554	1 995 6 054	2 009 6 503	2 292 7 483
20101035	- - - Naaldhout, overlangs gezaagd of afgestoken, dan wel gesneden of geschild, met een dikte van meer dan 6	x 1 000 EUR m3	12 817 94 476	8 911 64 045	9 377 72 547	11 231 79 613
20101039	- - - Ander naaldhout, overlangs gezaagd of afgestoken, dan wel gesneden of geschild, met een dikte van meer dan 6	x 1 000 EUR m3	9 312 64 714	5 870 43 102	5 518 38 580	7 260 50 341
20101050	- - - Hout, overlangs gezaagd of afgestoken, dan wel gesneden of geschild, met een dikte > 6mm	x 1 000 EUR m3	3 094 14 582	1 397 6 890	1 737 7 839	2 488 9 103
20101071	- - - Tropisch hout, overlangs gezaagd of afgestoken, dan wel gesneden of geschild met dikte > 6mm	x 1 000 EUR m3	1 402 1 768	670 904	708 974	1 047 1 539
20101077	- - - Plankjes voor parketvloeren, van eikenhout	x 1 000 EUR m2	1 208 41 242	909 31 003	895 31 696	1 296 41 832
20102	- - Hout waarvan ten minste een zijde over de gehele lengte is geprofileerd; houtwol; houtmeel; hout in plakjes, e.d.	x 1 000 EUR -	<b>5 356</b>	<b>3 636</b>	<b>4 574</b>	<b>5 324</b>
201021	- - - Hout waarvan ten minste een zijde over de gehele lengte is geprofileerd	x 1 000 EUR -	3 344	2 088	2 779	3 248
20102110	- - - - Naaldhout, over de gehele lengte geprofileerd	x 1 000 EUR kg	1 211 1 763 730	875 1 307 882	1 036 1 349 942	1 050 1 362 629
20102153	- - - - Ander hout dan naaldhout, over de gehele lengte geprofileerd (excl. plankjes voor parketvloeren)	x 1 000 EUR kg	1 174 435 067	726 272 867	1 116 392 779	1 378 485 371
20102155	- - - - Plankjes voor parketvloeren van ander hout dan naaldhout	x 1 000 EUR m2	959 34 627	488 21 641	627 26 045	819 33 225
201023	- - - Hout in plakjes, spanen of kleine stukjes	x 1 000 EUR kg	2 012 51 808 838	1 547 41 366 821	1 795 43 013 163	2 077 55 406 656
201040	- - Zaagsel, resten en afval van hout	x 1 000 EUR kg	1 673 48 799 302	1 140 39 553 278	1 460 41 481 091	1 750 51 669 720

(1) Leveringen m.i.v. aan het buitenland geleverd maakloonwerk.

(2) Statistische classering van producten gekoppeld aan activiteiten - CPA (2-6 cijfers); Prodcou-list (8 cijfers).

# PRODCOM - Leveringen per product

## Leveringen (1) in waarde en in hoeveelheid volgens de CPA en de Prodcom-lijst (voorlopige cijfers) - vervolg

Code (2)	Omschrijving	Eenheid	2005			
			Juni	Juli	Augustus	September
20104005	--- Zaagsel	x 1 000 EUR kg	475 24 452 117	378 19 688 035	395 20 146 533	478 25 713 760
20104009	--- Resten en afval van hout (ook geperst)	x 1 000 EUR kg	1 198 24 347 185	762 19 865 243	1 064 21 334 558	1 272 25 955 960
2020	- FINEER; DUPLEX-, TRIPLEX- EN MULTIPLEXHOUT, MEUBELPLAAT, SPAANPLAAT, VEZELPLAAT EN ANDERE PANELEN EN PLATEN	x 1 000 EUR -	113 167	88 669	81 853	108 826
20201	<b>-- Platen en panelen</b>	x 1 000 EUR -	<b>112 144</b>	<b>88 301</b>	<b>80 856</b>	<b>107 989</b>
	<b>waarvan:</b>					
202011	--- Triplex- en multiplexhout, enkel bestaande uit houten platen	x 1 000 EUR m3	2 244 84 902	1 077 83 789	1 063 18 290	1 996 149 136
20201239	--- Ander triplex- en multiplexhout of met finer beklee hout, op een andere drager dan spaanplaat of	x 1 000 EUR m3	2 867 4 354	2 623 4 227	2 219 2 925	4 170 4 553
202013	--- Spaanplaat en dergelijke plaat van hout of van andere houtachtige stoffen waarvan:	x 1 000 EUR m3	44 111 251 340	31 120 173 238	34 298 190 017	48 303 278 957
20201333	---- Spaanplaat e.d. plaat van hout, onbewerkt of gladgeschuurd (excl. 'waferboard')	x 1 000 EUR m3	20 515 157 265	13 999 105 758	15 699 120 173	22 748 177 160
20201337	---- Spaanplaat e.d. plaat van hout, bekleed met papier geïmpregneerd met melamine (excl. 'waferboard')	x 1 000 EUR m3	14 163 50 583	11 189 39 252	12 483 42 934	16 147 56 555
20202	<b>-- Fineer; hout in platen voor de vervaardiging van triplex- en multiplexhout; verdicht hout</b>	x 1 000 EUR m3	<b>1 022 15 092</b>	<b>368 9 373</b>	<b>997 13 241</b>	<b>838 14 726</b>
2030	- SCHRIJN- EN TIMMERWERK VOOR BOUWWERKEN	x 1 000 EUR -	51 767	30 220	34 573	48 540
20301	<b>-- Schrijn- en timmerwerk voor bouwwerken</b>	x 1 000 EUR -	<b>40 978</b>	<b>22 526</b>	<b>27 683</b>	<b>38 060</b>
203011	--- Vensters, vensterdeuren, alsmede kozijnen daarvoor deuren en kozijnen daarvoor, alsmede drempels, van hout	x 1 000 EUR p/st	21 657 152 693	10 294 72 781	14 728 104 423	19 149 145 585
20301110	---- Vensters en vensterdeuren, alsmede kozijnen daarvoor, van hout	x 1 000 EUR p/st	10 370 24 875	4 630 11 023	6 626 15 652	8 690 20 775
20301150	---- Deuren (incl. kozijnen daarvoor, alsmede drempels), van hout	x 1 000 EUR p/st	11 287 127 818	5 663 61 758	8 103 88 771	10 459 124 810
203012	--- Panelen voor parketvloeren, bekistingen voor betonwerken, dakspanen ("shingles" en "shakes"), van hout	x 1 000 EUR -	346	156	219	245
20301300	--- Ander schrijn- en timmerwerk voor bouwwerken	x 1 000 EUR kg	18 975 13 815 090	12 076 9 167 679	12 736 8 873 944	18 665 13 743 045
20302000	<b>-- Geprefabriceerde bouwwerken van hout</b>	x 1 000 EUR -	<b>10 789</b>	<b>7 695</b>	<b>6 890</b>	<b>10 480</b>
20401	- HOUTEN EMBALLAGE	x 1 000 EUR -	20 327	16 806	16 909	19 442
204011	<b>-- Laadborden, laadkisten en andere laadplateaus</b>	x 1 000 EUR p/st	<b>14 091 2 298 075</b>	<b>12 110 1 967 049</b>	<b>12 500 2 009 878</b>	<b>13 831 2 203 742</b>
20401133	--- Pallets, opzetframes voor pallets	x 1 000 EUR p/st	13 494 2 263 094	11 527 1 939 648	11 894 1 982 304	13 107 2 163 016
20401135	--- Laadkisten en andere laadplateaus, van hout	x 1 000 EUR p/st	598 34 981	583 27 401	606 27 574	724 40 726

(1) Leveringen m.i.v. aan het buitenland geleverd maakloonwerk.

(2) Statistische classering van producten gekoppeld aan activiteiten - CPA (2-6 cijfers); Prodcom-lijst (8 cijfers).

**Leveringen (1) in waarde en in hoeveelheid volgens de CPA en de Prodcorm-lijst  
(voorlopige cijfers) - vervolg**

Code (2)	Omschrijving	Eenheid	2005			
			Juni	Juli	Augustus	September
204012	- - Andere houten emballage, alsmede delen daarvan	x 1 000 EUR kg	6 235 11 598 501	4 696 8 420 496	4 409 8 040 239	5 611 10 219 484
205	- OVERIGE PRODUCTEN VAN HOUT; ARTIKELEN VAN KURK, VAN RIET EN VAN VLECHTWERK WAARVAN:	x 1 000 EUR -	5 588	3 786	3 790	4 767
20511450	- - Andere houtwaren	x 1 000 EUR -	3 893	2 661	2 554	2 713
21	<b>PULP, PAPIER EN PAPIERWAREN</b>	x 1 000 EUR -	<b>326 235</b>	<b>278 575</b>	<b>283 385</b>	<b>328 385</b>
211	- PULP, PAPIER EN KARTON WAARVAN:	x 1 000 EUR -	143 023	133 679	124 018	149 925
21125	- - Bewerkt papier en bewerkt karton waarvan:	x 1 000 EUR kg	102 741 99 411 450	94 862 98 721 254	87 567 88 638 802	107 640 108 989 323
211253	- - - Papier en karton, voor grafische doeleinden, gestreken met kaolien of andere anorganische stoffen	x 1 000 EUR kg	49 731 72 718 457	49 027 73 960 196	44 291 66 617 576	53 681 81 960 999
211256	- - - Papier, karton, e.d., van een deklaag voorzien, geïmpregneerd, bekleed, versierd of bedrukt, op rollen of in bladen	x 1 000 EUR kg	27 910 9 864 002	21 844 8 258 577	22 600 8 164 725	27 300 9 487 649
21126000	- - Resten en afval van papier of van karton	x 1 000 EUR kg	140 2 348 181	74 1 286 473	144 2 645 660	65 1 068 251
212	- PAPIER- EN KARTONWAREN	x 1 000 EUR kg	183 212 131 170 375	144 896 103 397 689	159 368 113 955 059	178 460 127 434 893
21211	- - Gegolfd papier en golfkarton en verpakkingsmateriaal van papier en karton	x 1 000 EUR kg	104 705 98 548 710	80 645 76 331 032	89 520 85 333 034	99 488 94 388 328
21211100	- - - Gegolfd papier en gegolfd karton, ook indien geperforeerd	x 1 000 EUR kg	369 500 634	239 318 611	226 316 571	327 440 126
212112	- - - Zakken van papier	x 1 000 EUR kg	12 190 5 360 235	8 161 3 752 516	8 080 3 375 849	11 261 4 868 176
21211230	- - - - Zakken met een bodembreedte van 40 cm of meer	x 1 000 EUR kg	4 881 2 712 054	4 373 2 247 782	3 175 1 646 162	4 590 2 523 421
21211250	- - - - Zakken, incl. puntzakken, n.e.g.	x 1 000 EUR kg	7 309 2 648 181	3 788 1 504 734	4 905 1 729 687	6 671 2 344 755
21211300	- - - Dozen van gegolfd papier of van gegolfd karton	x 1 000 EUR kg	54 628 63 448 821	40 947 50 364 177	46 841 57 236 466	50 835 61 350 108
21211400	- - - Vouwdozen, andere dan van gegolfd papier of van gegolfd karton	x 1 000 EUR kg	31 186 26 960 013	25 084 19 628 311	28 364 22 214 695	30 482 25 266 106
212115	- - - Kartonnagewerk voor kantoorgebruik, voor winkelgebruik en dergelijke	x 1 000 EUR kg	6 331 2 279 007	6 214 2 267 417	6 009 2 189 453	6 582 2 463 812
21211530	- - - - Andere verpakkingsmiddelen, incl. hoezen voor grammofoonplaten, n.e.g.	x 1 000 EUR kg	5 682 2 134 913	5 623 2 110 804	5 517 2 099 324	5 767 2 285 547
21211550	- - - - Kartonnagewerk voor kantoor- of winkelgebruik, n.e.g.	x 1 000 EUR kg	649 144 094	592 156 613	492 90 129	815 178 265
21221	- - Huishoudelijke en sanitaire papierwaren	x 1 000 EUR kg	36 541 18 828 361	32 771 17 193 353	35 238 18 539 280	38 736 20 197 745
21231	- - Kantoorbenodigdheden van papier waarvan:	x 1 000 EUR kg	6 546 3 102 696	3 862 1 759 716	4 809 2 329 195	5 986 2 806 568

(1) Leveringen m.i.v. aan het buitenland geleverd maakloonwerk.

(2) Statistische classering van producten gekoppeld aan activiteiten - CPA (2-6 cijfers); Prodcorm-lijst (8 cijfers).

# PRODCOM - Leveringen per product

## Leveringen (1) in waarde en in hoeveelheid volgens de CPA en de Prodcom-lijst (voorlopige cijfers) - vervolg

Code (2)	Omschrijving	Eenheid	2005			
			Juni	Juli	Augustus	September
212312	--- Enveloppen, postbladen, briefkaarten (andere dan prentbriefkaarten) van papier of van karton	x 1 000 EUR kg	5 237 2 950 269	3 032 1 669 782	3 909 2 224 885	4 836 2 679 803
21241	-- Behangselpapier	x 1 000 EUR kg	5 002 1 589 444	4 027 1 150 493	3 633 1 044 470	5 227 1 511 590
21251	-- Overige papier- en kartonwaren n.e.g.	x 1 000 EUR kg	30 419 9 101 164	23 591 6 963 095	26 167 6 709 080	29 023 8 530 662
212512	--- Etiketten van papier of van karton	x 1 000 EUR kg	21 580 2 972 460	17 774 2 496 731	17 760 2 409 530	18 957 2 492 641
21251235	---- Bedrukte etiketten van papier of karton, zelfklevend	x 1 000 EUR kg	12 254 1 158 402	9 577 921 255	10 633 1 018 582	12 096 1 172 237
21251239	---- Bedrukte etiketten van papier of karton, andere	x 1 000 EUR kg	8 229 1 652 004	7 483 1 461 501	6 256 1 257 186	5 685 1 141 456
2125125A	---- = 12.55+59 Etiketten van alle soorten, van papier of karton (excl. bedrukte)	x 1 000 EUR kg	1 097 162 054	714 113 975	871 133 762	1 176 178 948
212514	--- Sigarettenpapier; klossen, hulzen, buisjes, spoelen e.d. opwindmiddelen; filtreerpapier en karton; overige n.e.g.	x 1 000 EUR kg	8 839 6 128 704	5 817 4 466 364	8 407 4 299 550	10 066 6 038 021
22	<b>DRUKWERK EN OPGENOMEN MEDIA</b>	x 1 000 EUR -	<b>388 644</b>	<b>245 695</b>	<b>339 958</b>	<b>428 961</b>
	<b>WAARVAN:</b>					
2211	- BOEKEN	x 1 000 EUR -	60 137	30 176	74 469	66 462
	<b>WAARVAN:</b>					
22111000	-- Boeken, brochures, enz., in losse vellen	x 1 000 EUR p/st	2 203 593 426	1 281 443 726	1 830 666 337	3 821 1 168 614
22112	-- Boeken, brochures en dergelijke, gedrukt en elektronisch waarvan:	x 1 000 EUR -	57 064	28 717	71 540	62 056
22112180	--- Prentenalbums, prentenboeken, tekenboeken en kleurboeken, voor kinderen	x 1 000 EUR p/st	9 481 4 895 213	4 642 2 411 499	8 754 3 465 846	15 030 5 396 485
22121	- KRANTEN EN TIJDSCHRIFTEN, VIER KEER OF MEER PER WEEK VERSCHIJNEND, GEDRUKT EN ELEKTRONISCH	x 1 000 EUR -	46 280	35 054	36 525	51 018
22131	- KRANTEN EN TIJDSCHRIFTEN, MINDER DAN VIER KEER PER WEEK VERSCHIJNEND, GEDRUKT EN ELEKTRONISCH	x 1 000 EUR -	71 159	46 769	53 259	74 322
22151	- BRIEFKAARTEN, WENSKAARTEN, PRENTEN ENZOVOORT, GEDRUKT EN ELEKTRONISCH	x 1 000 EUR -	4 369	2 525	2 130	2 462
222	- DRUKKERIJEN EN DIENSTEN IN VERBAND MET DRUKKERIJEN	x 1 000 EUR -	198 189	125 883	166 124	222 782
22211000	-- Drukken van kranten en tijdschriften, vier keer of meer per week verschijnend	x 1 000 EUR -	6 670	6 113	6 462	7 354
2222	-- Diensten in verband met drukkerijen n.e.g.	x 1 000 EUR -	169 961	103 739	140 386	190 365
22221	--- Postzegels; cheques, bankbiljetten, aandelen; reclamedrukwerk, e.d.; ander drukwerk n.e.g.	x 1 000 EUR -	102 052	62 331	87 567	116 921
22221100	---- "Nieuwe postzegels; gezegeld papier; cheques; bankbiljetten, enz."	x 1 000 EUR -	441	444	483	1 272
222212	---- Reclamedrukwerk, handelscatalogi en dergelijke	x 1 000 EUR -	74 058	42 836	64 342	87 035

(1) Leveringen m.i.v. aan het buitenland geleverd maakloonwerk.

(2) Statistische classering van producten gekoppeld aan activiteiten - CPA (2-6 cijfers); Prodcom-lijst (8 cijfers).

**Leveringen (1) in waarde en in hoeveelheid volgens de CPA en de Prodcom-lijst  
(voorlopige cijfers) - vervolg**

Code (2)	Omschrijving	Eenheid	2005			
			Juni	Juli	Augustus	September
22221230	----- Handescatalogi	x 1 000 EUR	12 164	5 567	12 194	13 167
		-				
22221250	----- Ander reclaimedrukwerk e.d.	x 1 000 EUR	61 894	37 270	52 148	73 868
		-				
22221300	---- Ander drukwerk, n.e.g.	x 1 000 EUR	27 554	19 051	22 742	28 614
		-				
222220	--- Registers, comptabiliteitsboeken, opbergmappen, formulieren en dergelijke artikelen, van papier of van karton waarvan:	x 1 000 EUR	14 216	9 669	11 413	11 772
		-				
22222013	---- Registers, comptabiliteitsboeken, order- en kwitantieboekjes, papier/karton	x 1 000 EUR	116	79	86	170
		kg	37 318	25 275	28 455	52 149
22222050	---- Opbergmappen, mappen en banden, omslagen voor dossiers, van papier of karton	x 1 000 EUR	1 442	1 035	1 132	1 126
		kg	489 773	478 056	449 834	418 962
22222075	---- Sets kettlingformulieren, ook met carbonpapier	x 1 000 EUR	7 584	4 360	4 300	5 263
		kg	2 858 406	1 626 055	1 650 206	1 948 610
22222079	---- Andere sets formulieren, ook met carbonpapier	x 1 000 EUR	1 117	801	811	1 107
		kg	241 822	176 315	170 170	246 227
22222090	---- Onderleggers, boekomslagen en andere papierwaren	x 1 000 EUR	1 055	612	1 485	1 015
		-				
22223	--- Drukkerijen, andere dan dagbladdrukkerijen	x 1 000 EUR	53 693	31 738	41 406	61 671
		-				
22223100	---- Drukken van boeken, brochures en dergelijk drukwerk, prentenalbums, kleurboeken, geschreven of gedrukte muziek	x 1 000 EUR	23 810	13 467	18 213	26 247
		-				
222232	---- Andere drukkertijen n.e.g.	x 1 000 EUR	29 882	18 271	23 193	35 424
		-				
	waarvan:					
22223220	----- Drukken van kranten en tijdschriften, minder dan vier keer per week verschijnend	x 1 000 EUR	25 134	13 965	18 225	27 019
		-				
22223230	----- Drukken van cartografische werken van alle soorten	x 1 000 EUR	175	99	103	155
		-				
22223250	----- Drukken van alle soorten kalenders, incl. kalenderblokken	x 1 000 EUR	136	125	183	1 703
		-				
22223290	----- Drukken van ander drukwerk, n.e.g. incl.drukwerk op kunststofetiketten, kunststofzakken, glas, panelen, enz.	x 1 000 EUR	4 322	4 024	4 631	6 503
		-				
222310	<b>-- Boekbinden</b>	x 1 000 EUR	<b>7 104</b>	<b>5 494</b>	<b>7 369</b>	<b>9 781</b>
		-				
	waarvan:					
22231030	--- Afwerken van brochures, tijdschriften, catalogi, reclamemateriaal, prospectussen, enz. (vouwen, lijmen, snijden e.d.)	x 1 000 EUR	3 777	2 487	3 626	3 505
		-				
2224	<b>-- Prepress-diensten</b>	x 1 000 EUR	<b>10 108</b>	<b>7 056</b>	<b>8 298</b>	<b>10 787</b>
		-				
22241000	--- Zetten en vervaardiging van drukplaten	x 1 000 EUR	5 987	4 278	5 004	6 565
		-				
22242000	--- Drukletters, clichés, drukplaten, drukcilinders en dergelijke	x 1 000 EUR	4 121	2 778	3 294	4 222
		-				
22251000	<b>-- Overige grafische dienstverlening</b>	x 1 000 EUR	<b>4 347</b>	<b>3 482</b>	<b>3 609</b>	<b>4 495</b>
		-				

(1) Leveringen m.i.v. aan het buitenland geleverd maakloonwerk.

(2) Statistische classering van producten gekoppeld aan activiteiten - CPA (2-6 cijfers); Prodcom-lijst (8 cijfers).

# PRODCOM - Leveringen per product

## Leveringen (1) in waarde en in hoeveelheid volgens de CPA en de Prodcom-lijst (voorlopige cijfers) - vervolg

Code (2)	Omschrijving	Eenheid	2005			
			Juni	Juli	Augustus	September
24	<b>CHEMISCHE PRODUKTEN EN SYNTHETISCHE OF KUNSTMATIGE VEZELS</b>	x 1 000 EUR -	<b>2 707 463</b>	<b>2 443 029</b>	<b>2 444 194</b>	<b>2 759 288</b>
241	- CHEMISCHE BASISPRODUKTEN	x 1 000 EUR -	1 760 047	1 626 047	1 622 974	1 796 665
24111	<b>- - Industriële gassen</b>	x 1 000 EUR -	<b>26 551</b>	<b>25 836</b>	<b>25 934</b>	<b>26 744</b>
241111	--- Waterstof, argon, edelgassen, stikstof en zuurstof waarvan:	x 1 000 EUR m3	21 523 440 363 665	21 149 452 427 890	21 437 473 298 141	22 233 465 114 269
24111120	---- Argon	x 1 000 EUR m3	3 209 6 053 724	2 873 5 565 441	2 707 5 729 142	3 089 6 112 645
24111160	---- Stikstof	x 1 000 EUR m3	7 080 234 461 763	6 695 239 371 156	6 664 245 233 353	7 065 244 799 890
24111170	---- Zuurstof	x 1 000 EUR m3	10 053 197 104 776	10 692 205 349 553	10 575 217 169 295	10 528 209 524 560
241112	--- Koolstofdioxide en andere anorganische zuurstofverbindingen van niet-metalen n.e.g.	x 1 000 EUR kg	4 915 14 244 112	4 577 12 746 510	4 383 11 798 761	4 391 8 242 044
24111300	--- Vloeibare lucht; samengeperste lucht	x 1 000 EUR kg	114 27 521	111 24 615	114 26 231	120 31 290
2412	<b>- - Kleurstoffen en pigmenten</b>	x 1 000 EUR -	<b>75 398</b>	<b>56 382</b>	<b>57 433</b>	<b>76 716</b>
24121	--- Oxyden, peroxyden en hydroxyden	x 1 000 EUR -	31 614	21 013	26 097	32 272
24122	--- Looi- en verextracten; looizuur (tannine) en derivaten daarvan; kleuren verfstoffen n.e.g. waarvan:	x 1 000 EUR -	43 783	35 369	31 336	44 445
241221	---- Synthetische organische kleurstoffen en preparaten op basis daarvan waarvan:	x 1 000 EUR kg	16 403 3 610 641	14 113 3 136 567	11 523 2 737 585	16 842 3 782 864
24122150	----- Andere synthetische organische kleurstoffen	x 1 000 EUR kg	8 234 1 073 240	6 839 893 931	4 966 756 900	7 920 1 009 001
24122470	---- Andere kleur- en verfstoffen, preparaten en luminoforen	x 1 000 EUR kg	14 543 6 610 343	10 414 4 744 187	9 993 4 632 188	14 093 6 774 128
2413	<b>- - Overige anorganische chemische basisproducten waarvan:</b>	x 1 000 EUR -	<b>85 843</b>	<b>76 028</b>	<b>80 266</b>	<b>92 960</b>
24131	--- Chemische elementen n.e.g.; anorganische zuren en verbindingen daarvan waarvan:	x 1 000 EUR -	35 303	33 446	36 507	41 613
241314	---- Waterstofchloride; oleum; difosforpentoxyde; andere anorganische zuren; silicium- en zwaveldioxyde waarvan:	x 1 000 EUR -	15 799	14 260	13 750	15 654
24131433	----- Zwavelzuur	x 1 000 EUR kg SO2	2 232 48 140 396	2 537 43 344 782	2 389 47 630 590	2 827 56 465 179
241315	---- Oxyden, hydroxyden en peroxyden; hydrazine en hydroxylamine, alsmede anorganische zouten daarvan	x 1 000 EUR -	12 560	10 614	13 581	17 262
24132	--- Verbindingen van metalen met halogenen; hypochlorieten, chloraten en perchloraten waarvan:	x 1 000 EUR -	5 136	3 814	2 863	4 671
241321	---- Verbindingen van metalen met halogenen	x 1 000 EUR -	3 270	2 518	1 618	3 464

(1) Leveringen m.i.v. aan het buitenland geleverd maakloonwerk.

(2) Statistische classering van producten gekoppeld aan activiteiten - CPA (2-6 cijfers); Prodcom-lijst (8 cijfers).



**Leveringen (1) in waarde en in hoeveelheid volgens de CPA en de Prodcou-lijst  
(voorlopige cijfers) - vervolg**

Code (2)	Omschrijving	Eenheid	2005			
			Juni	Juli	Augustus	September
24133	--- Sulfiden, sulfaten; nitraten, fosfaten en carbonaten	x 1 000 EUR -	29 352	25 110	25 924	29 704
241331	---- Sulfiden, sulfieten en sulfaten	x 1 000 EUR -	6 682	5 508	5 435	7 646
	waarvan:					
24133157	---- Sulfaten, excl. aluminium- en bariumsulfaat	x 1 000 EUR kg	4 146 21 477 722	3 162 19 541 685	2 774 8 841 190	5 019 21 975 781
241332	---- Fosfinaten, fosfonaten, fosfaten en polyfosfaten	x 1 000 EUR -	17 034	15 806	16 523	17 858
241333	---- Carbonaten	x 1 000 EUR -	5 636	3 795	3 966	4 200
241352	--- Cyaniden en cyanaten (inclusief verbindingen); silicaten; boraten; perboraten; anorganische zouten en peroxozouten	x 1 000 EUR -	2 875	2 717	3 566	3 681
2414	<b>-- Overige organische chemische basisproducten</b>	x 1 000 EUR -	<b>635 022</b>	<b>600 192</b>	<b>604 014</b>	<b>626 995</b>
24141	--- Koolwaterstoffen en derivaten daarvan	x 1 000 EUR -	261 310	251 654	245 773	269 408
	waarvan:					
241411	---- Acyclische koolwaterstoffen	x 1 000 EUR kg	176 473 306 215 042	166 516 328 000 176	158 469 312 873 501	184 551 345 821 417
241412	---- Cyclische koolwaterstoffen	x 1 000 EUR kg	73 623 158 330 522	75 553 159 047 382	74 033 152 479 422	70 454 113 133 407
241414	---- Sulfo-, nitro- en nitrosoderivaten van koolwaterstoffen, ook indien gehalogeneerd	x 1 000 EUR kg	3 486 4 523 414	2 377 2 260 321	4 022 4 666 210	3 244 4 885 668
24142	--- Alcoholen, fenolen, fenolalcoholen, alsmede, halogeene-, sulfo-, nitro-, en nitrosoderivaten daarvan; industriële	x 1 000 EUR kg	76 400 106 073 349	75 598 111 474 441	73 428 108 501 781	74 102 104 692 668
24143	--- Industriële eenwaardige vetzuren; carbonzuren en derivaten daarvan	x 1 000 EUR kg	68 805 112 330 987	68 962 148 748 469	67 610 164 193 874	72 782 145 089 296
	waarvan:					
241432	---- Verzadigde eenwaardige acyclische carbonzuren en derivaten daarvan	x 1 000 EUR kg	10 181 11 917 331	8 408 10 146 825	11 189 12 756 205	11 010 13 551 791
241434	---- Meerwaardige aromatische carbonzuren en carbonzuren met andere zuurstofhoudende groepen en derivaten daarvan	x 1 000 EUR kg	32 063 74 300 586	30 179 108 136 546	29 551 124 063 656	33 195 103 623 243
24143475	---- Andere carbonzuren met andere zuurstofhoudende groepen en derivaten	x 1 000 EUR kg	3 803 2 180 891	3 558 1 766 522	3 676 1 843 867	3 712 1 793 563
24144	--- Organische verbindingen met stikstofhoudende groepen	x 1 000 EUR kg	60 825 56 751 458	53 657 51 425 959	55 226 49 561 114	58 067 46 908 767
	waarvan:					
241441	---- Aminoverbindingen	x 1 000 EUR kg	25 417 29 184 631	22 714 25 690 166	22 329 23 491 523	24 363 23 423 962
24144290	---- Aminoverbindingen met zuurstofhoudende groepen, excl. aminoalcoholen, lysine, glutaminezuur	x 1 000 EUR kg	1 171 190 713	2 490 193 417	3 214 214 115	3 628 228 352
24145	--- Organische zwavel- en andere organische verbindingen van niet-metalen en metalen; heterocyclische verbindingen n.e.g. waarvan:	x 1 000 EUR kg	89 250 46 955 100	64 236 31 752 521	72 099 41 481 841	70 931 40 063 790
241452	---- Heterocyclische verbindingen, n.e.g.; nucleïnezuren en zouten daarvan	x 1 000 EUR kg	72 426 32 794 969	53 189 22 633 591	56 230 28 400 689	53 862 26 863 173
	waarvan:					
24145250	---- Verbindingen met pyridine/(iso)cholino- linering, lactamen (ex 6-hexaanlactam) en heterocyclische verbindingen met N	x 1 000 EUR kg	9 405 2 062 784	7 553 1 568 679	5 273 766 257	9 053 2 024 539

(1) Leveringen m.i.v. aan het buitenland geleverd maakloonwerk.

(2) Statistische classering van producten gekoppeld aan activiteiten - CPA (2-6 cijfers); Prodcou-lijst (8 cijfers).

# PRODCOM - Leveringen per product

## Leveringen (1) in waarde en in hoeveelheid volgens de CPA en de Prodcom-lijst (voorlopige cijfers) - vervolg

Code (2)	Omschrijving	Eenheid	2005			
			Juni	Juli	Augustus	September
24146	--- Ethers, organische peroxyden, epoxyden, acetalen en hemiacetalen; andere organische verbindingen waarvan:	x 1 000 EUR kg	59 513 75 686 130	65 181 78 494 986	66 239 79 061 291	61 876 78 818 017
241463	---- Ethers, organische peroxyden, epoxyden, acetalen hemiacetalen, alsmede derivaten daarvan	x 1 000 EUR kg	26 836 37 882 895	30 554 37 856 693	31 773 39 770 651	29 911 39 265 546
241464	---- Enzymen en andere organische verbindingen n.e.g.	x 1 000 EUR kg	12 221 4 722 980	10 694 3 746 696	10 036 3 574 858	9 917 4 111 436
24147	--- Organische chemische basisproducten n.e.g.	x 1 000 EUR -	18 921	20 903	23 639	19 830
2415	<b>-- Kunstmeststoffen en stikstofverbindingen waarvan:</b>	x 1 000 EUR -	<b>85 838</b>	<b>74 723</b>	<b>86 480</b>	<b>78 552</b>
241530	--- Minerale of chemische stikstofhoudende meststoffen	x 1 000 EUR kg N	25 671 64 208 145	27 508 70 975 895	33 847 92 446 482	30 563 75 425 558
24156000	--- Meststoffen van dierlijke of van plantaardige oorsprong	x 1 000 EUR kg	1 840 26 161 431	925 11 012 968	1 053 19 940 549	1 438 22 519 267
241580	--- Meststoffen n.e.g. waarvan:	x 1 000 EUR kg	34 322 187 060 840	27 310 155 711 602	26 990 178 384 603	30 908 186 452 313
24158025	---- Meststoffen met stikstof, fosfor en kalium, =< 10 gew.% stikstof	x 1 000 EUR kg	3 930 16 217 039	701 2 141 336	353 1 367 656	360 1 150 862
24158090	---- Andere meststoffen, n.e.g.	x 1 000 EUR kg	732 3 526 467	553 4 322 152	578 4 751 346	405 3 000 781
2416	<b>-- Kunststoffen in primaire vormen</b>	x 1 000 EUR kg	<b>797 711</b> <b>825 956 556</b>	<b>749 739</b> <b>797 377 886</b>	<b>716 875</b> <b>774 370 062</b>	<b>842 181</b> <b>826 348 219</b>
241610	--- Polymeren van ethyleen, in primaire vormen waarvan:	x 1 000 EUR kg	165 277 231 741 987	166 582 248 590 762	164 790 239 156 337	196 250 243 557 070
24161035	---- Lineair polyethyleen, relatieve dichtheid < 0,94, in primaire vormen	x 1 000 EUR kg	16 380 20 446 583	19 669 24 012 331	13 602 15 428 868	17 841 18 499 167
241620	--- Polymeren van styreen, in primaire vormen waarvan:	x 1 000 EUR kg	80 303 90 788 000	78 378 94 654 250	68 727 87 134 658	71 041 83 940 816
24162090	---- Polymeren van styreen, in primaire vormen, n.e.g.	x 1 000 EUR kg	9 231 6 772 849	9 587 7 146 956	8 833 6 735 422	10 771 7 990 718
241630	--- Polymeren van vinylchloride of van andere halogeenolefinen, in primaire vormen waarvan:	x 1 000 EUR kg	65 838 82 284 619	56 276 74 935 040	53 325 71 817 959	68 938 83 840 941
24163010	---- Polyvinylchloride, niet gemengd met andere zelfstandigheden, in primaire vormen	x 1 000 EUR kg	49 223 67 937 628	42 545 63 475 824	39 751 60 173 186	50 701 68 577 738
241640	--- Polyethers en polyesters; polycarbonaten, alkyd-epoxyharsen waarvan:	x 1 000 EUR kg	91 041 58 186 370	86 646 57 157 355	89 489 55 632 367	98 421 62 359 281
24164015	---- Polyethyleenglycolen en andere polyetheralcoholen, in primaire vormen	x 1 000 EUR kg	24 026 25 744 713	21 019 24 649 399	20 438 23 510 424	21 639 25 377 307
24164030	---- Epoxyharsen, in primaire vormen	x 1 000 EUR kg	2 035 457 314	1 458 458 310	1 639 541 752	1 435 356 368
24164050	---- Alkydharsen, in primaire vormen	x 1 000 EUR kg	2 728 2 075 379	2 576 1 840 686	2 700 2 065 136	2 550 1 903 892
24164090	---- Andere polyesters, in primaire vormen	x 1 000 EUR kg	13 808 5 254 569	12 723 4 756 928	12 445 4 489 871	15 308 5 532 282

(1) Leveringen m.i.v. aan het buitenland geleverd maakloonwerk.

(2) Statistische classering van producten gekoppeld aan activiteiten - CPA (2-6 cijfers); Prodcom-lijst (8 cijfers).

**Leveringen (1) in waarde en in hoeveelheid volgens de CPA en de Prodcom-lijst  
(voorlopige cijfers) - vervolg**

Code (2)	Omschrijving	Eenheid	2005			
			Juni	Juli	Augustus	September
24165	--- Andere kunststoffen in primaire vormen; ionenwisselaars waarvan:	x 1 000 EUR kg	395 017 362 241 233	361 647 321 353 145	340 296 319 817 809	407 257 351 710 363
241651	---- Polymeren van propyleen of van andere olefinen, in primaire vormen	x 1 000 EUR kg	152 480 213 178 766	139 091 199 460 477	145 400 199 726 688	163 422 206 390 907
24165130	----- Polypropyleen, in primaire vormen	x 1 000 EUR kg	129 593 178 190 912	119 365 169 627 883	124 273 167 100 710	143 823 181 528 321
24165150	----- Andere polymeren van propyleen of van andere olefinen, in pr. vormen, n.e.g.	x 1 000 EUR kg	22 887 34 987 854	19 725 29 832 594	21 127 32 625 978	19 600 24 862 586
241653	---- Acrylpolymeren in primaire vormen	x 1 000 EUR kg	33 724 20 524 787	26 262 15 741 019	27 702 17 284 608	29 538 18 832 061
241654	---- Polyamiden in primaire vormen	x 1 000 EUR kg	27 350 16 107 887	21 545 10 304 904	22 371 17 007 847	27 046 15 451 078
24165450	----- Polyamide-6, -11, -12, -6,6, -6,9, -6,10 of -6,12, in primaire vormen	x 1 000 EUR kg	20 416 14 888 863	14 554 9 090 630	16 530 15 969 671	19 452 14 064 649
24165490	----- Andere polyamiden, in primaire vormen	x 1 000 EUR kg	6 935 1 219 024	6 991 1 214 274	5 840 1 038 176	7 595 1 386 429
241656	---- Andere aminoharsen, fenolharsen en polyurethanen, in primaire vormen waarvan:	x 1 000 EUR kg	117 342 62 075 384	116 417 60 595 447	90 585 50 095 989	122 706 66 896 551
24165670	----- Polyurethanen, in primaire vormen	x 1 000 EUR kg	110 829 58 858 266	110 664 57 685 833	85 748 47 599 446	116 818 63 789 412
241658	---- Andere kunststoffen in primaire vormen n.e.g.	x 1 000 EUR kg	22 751 9 765 681	20 866 8 751 487	17 828 7 434 062	23 288 9 808 959
24166000	--- Resten en afval van kunststoffen	x 1 000 EUR kg	236 714 347	210 687 334	249 810 932	274 939 748
241710	- - Synthetische rubber	x 1 000 EUR kg	<b>53 684</b> <b>32 729 950</b>	<b>43 146</b> <b>24 728 221</b>	<b>51 972</b> <b>29 892 229</b>	<b>52 517</b> <b>30 872 939</b>
24201	- VERDELINGSMIDDELEN EN ANDERE CHEMISCHE PRODUCTEN VOOR DE LANDBOUW WAARVAN:	x 1 000 EUR kg act. subst.	35 958 13 358 210	34 765 14 376 747	31 552 12 086 005	28 944 15 472 050
242014	- - Desinfectiemiddelen waarvan:	x 1 000 EUR kg act. subst.	<b>1 659</b> <b>652 035</b>	<b>1 386</b> <b>547 684</b>	<b>1 286</b> <b>498 635</b>	<b>1 337</b> <b>565 120</b>
24201430	--- Ontsmettingsmiddelen op basis van ammonium	x 1 000 EUR kg act. subst.	562 197 732	423 152 133	402 165 650	422 165 106
2430	- VERF, VERNIS E.D., DRUKINKT EN MASTIEK	x 1 000 EUR kg	91 082 31 785 086	73 353 23 971 720	74 198 25 902 013	90 981 31 687 987
24301	- - Verf en vernis op basis van polymeren	x 1 000 EUR kg	<b>50 673</b> <b>13 853 515</b>	<b>42 388</b> <b>10 858 543</b>	<b>40 955</b> <b>11 394 114</b>	<b>50 131</b> <b>13 586 815</b>
243011	--- Verf en vernis op basis van acryl- of vinylpolymeren, in een waterig medium	x 1 000 EUR kg	15 042 3 423 393	13 332 2 921 121	12 705 2 877 761	15 906 3 266 378
24301150	---- Verf ... op basis van acryl- of vinylpolymeren, in een waterig medium	x 1 000 EUR kg	10 439 2 930 110	9 098 2 472 738	9 615 2 548 994	10 310 2 719 618
24301170	---- Andere verf en vernis, gedispergeerd of opgelost in een waterig medium	x 1 000 EUR kg	4 602 493 283	4 234 448 383	3 091 328 767	5 596 546 760
243012	--- Verf en vernis op basis van polyester, acryl- of vinylpolymeren, in een niet-waterig medium waarvan:	x 1 000 EUR kg	35 631 10 430 122	29 056 7 937 422	28 249 8 516 353	34 225 10 320 437

(1) Leveringen m.i.v. aan het buitenland geleverd maakloonwerk.

(2) Statistische classering van producten gekoppeld aan activiteiten - CPA (2-6 cijfers); Prodcom-lijst (8 cijfers).

# PRODCOM - Leveringen per product

## Leveringen (1) in waarde en in hoeveelheid volgens de CPA en de Prodcom-lijst (voorlopige cijfers) - vervolg

Code (2)	Omschrijving	Eenheid	2005			
			Juni	Juli	Augustus	September
24301225	---- Verf en vernis op basis van polyesters, indien zij meer dan 50% oplosmiddelen bevatten	x 1 000 EUR kg	591 124 975	449 96 566	509 99 583	562 101 760
24301229	---- Andere verf en vernis op basis van polyesters	x 1 000 EUR kg	5 099 1 412 029	4 483 1 119 426	4 163 1 122 881	4 403 1 209 845
24301270	---- Verf en vernis: oplossingen	x 1 000 EUR kg	2 801 1 203 582	1 649 688 250	1 976 864 962	2 827 1 198 311
24301290	---- Andere verf en vernis op basis van synthetische en gewijzigde natuurlijke polymeren	x 1 000 EUR kg	13 202 3 488 803	11 368 3 003 403	11 333 3 413 150	13 467 3 898 019
24302	- - <b>Andere verf en vernis en soortgelijke producten; verf voor kunstschilders en drukinkt waarvan:</b>	x 1 000 EUR kg	<b>40 409</b> <b>17 931 571</b>	<b>30 965</b> <b>13 113 177</b>	<b>33 243</b> <b>14 507 899</b>	<b>40 849</b> <b>18 101 172</b>
24302253	--- Stopverf en mastiek (kit)	x 1 000 EUR kg	7 201 4 688 623	4 880 3 030 509	5 442 3 389 713	7 362 4 920 228
24302260	--- Niet-vuurvaste preparaten van de soort gebruikt voor het bestrijken of bepleisteren van metselwerk	x 1 000 EUR kg	1 964 3 027 749	1 243 1 972 892	1 506 2 446 379	1 852 2 618 978
24302273	--- Organische oplosmiddelen en verdunners op basis van butylacetaat n.e.g.	x 1 000 EUR kg	60 30 995	27 18 473	93 63 563	69 56 911
24302279	--- Andere organische oplosmiddelen en verdunners, n.e.g.	x 1 000 EUR kg	2 649 1 721 964	1 825 1 225 904	1 950 1 488 443	2 360 1 587 498
243024	--- Drukinkt	x 1 000 EUR kg	18 894 5 395 894	15 268 4 432 370	15 918 4 378 646	18 655 5 305 268
24302450	---- Zwarte drukinkt	x 1 000 EUR kg	1 488 1 201 696	1 333 1 121 443	1 300 1 050 382	1 451 1 200 183
24302470	---- Andere drukinkt	x 1 000 EUR kg	17 406 4 194 198	13 935 3 310 927	14 617 3 328 264	17 204 4 105 085
244	- FARMACEUTISCHE PRODUCTEN, CHEMISCHE EN BOTANISCHE PRODUCTEN VOOR MEDICINAAL GEBRUIK	x 1 000 EUR -	382 159	342 911	321 281	424 885
2441	- - <b>Farmaceutische grondstoffen</b>	x 1 000 EUR -	<b>16 906</b>	<b>16 063</b>	<b>16 719</b>	<b>16 308</b>
	<b>waarvan:</b>					
244120	--- Lysine, glutaminezuur en zouten daarvan; quaternaire ammoniumzouten en -hydroxyden; fosfoaminolipiden;	x 1 000 EUR kg	4 588 5 014 852	4 674 4 628 252	3 802 4 610 019	6 538 5 233 912
24413	--- Lactonen n.e.g., heterocyclische verbindingen met uitsluitend een of meer stikstofatomen als hetero-atoom,...	x 1 000 EUR kg	6 076 1 672 170	5 203 794 973	5 079 2 237 331	4 864 2 527 998
2442	- - <b>Farmaceutische producten</b>	x 1 000 EUR -	<b>365 253</b>	<b>326 848</b>	<b>304 562</b>	<b>408 576</b>
24421	--- Geneesmiddelen	x 1 000 EUR -	207 033	187 198	152 084	196 890
244211	---- Geneesmiddelen bevattende penicillinen of andere antibiotica	x 1 000 EUR -	10 877	9 816	8 738	9 094
244212	---- Geneesmiddelen bevattende hormonen, doch geen antibiotica	x 1 000 EUR -	11 791	13 070	13 975	14 524
244213	---- Geneesmiddelen bevattende alkaloiden of derivaten daarvan, doch geen hormonen of antibiotica waarvan:	x 1 000 EUR -	184 365	164 312	129 371	173 272
24421380	----- Andere geneesmiddelen met al dan niet vermengde producten, o.v.k., n.e.g.	x 1 000 EUR -	170 296	137 826	121 888	164 901

(1) Leveringen m.i.v. aan het buitenland geleverd maakloonwerk.

(2) Statistische classering van producten gekoppeld aan activiteiten - CPA (2-6 cijfers); Prodcom-lijst (8 cijfers).

**Leveringen (1) in waarde en in hoeveelheid volgens de CPA en de Prodcorm-lijst  
(voorlopige cijfers) - vervolg**

Code (2)	Omschrijving	Eenheid	2005			
			Juni	Juli	Augustus	September
24422	--- Overige farmaceutische producten	x 1 000 EUR	158 220	139 650	152 478	211 687
	waarvan:	-				
24422430	---- Watten, gaas, enz., met farmaceutische zelfstandigheden, o.v.k., n.e.g.	x 1 000 EUR	660	560	552	704
		-				
245	- GLYCEROL; ZEEP, WASMIDDELEN, POETS- EN REINIGINGSMIDDELEN, PARFUMS EN KOSMETISCHE ARTIKELEN	x 1 000 EUR	117 660	101 427	113 236	110 593
		-				
2451	-- <b>Glycerol, zeep en wasmiddelen, poets- en reinigingsmiddelen</b>	x 1 000 EUR	<b>73 770</b>	<b>67 815</b>	<b>71 903</b>	<b>75 397</b>
	<b>waarvan:</b>	-				
24512090	--- Organische tensioactieve producten n.e.g	x 1 000 EUR	1 808	1 550	2 022	2 028
		kg	2 031 969	1 679 034	2 518 557	2 400 622
24513	--- Zeep, was- en reinigingsmiddelen	x 1 000 EUR	49 216	45 426	48 986	49 763
		-				
245131	---- Zeep en als zeep te gebruiken organische tensio-actieve producten en bereidingen waarvan:	x 1 000 EUR	2 171	1 676	1 807	1 593
		-				
24513179	----- Zeep in andere vormen	x 1 000 EUR	1 055	901	825	770
		kg	1 432 931	1 361 993	1 092 045	1 202 753
245132	---- Was- en reinigingsmiddelen	x 1 000 EUR	47 046	43 749	47 179	48 169
		kg	54 488 876	54 220 312	55 366 401	55 375 808
24513240	----- Tensioactieve bereidingen, ook indien zeep bevattend, opgemaakt voor de verkoop in het klein	x 1 000 EUR	4 252	4 438	4 830	4 300
		kg	7 624 962	7 855 340	8 277 145	8 707 208
24513250	----- Was- en reinigingsmiddelen, o.v.k.	x 1 000 EUR	31 571	29 515	32 900	33 532
		kg	35 050 361	35 742 222	36 363 208	35 450 324
24513260	----- Tensioactieve bereidingen, excl. organische tensioactieve producten n.o.v.k.	x 1 000 EUR	1 842	1 444	1 295	1 431
		kg	920 895	776 424	704 880	733 240
24513270	----- Was- en reinigingsmiddelen, n.o.v.k.	x 1 000 EUR	9 379	8 352	8 154	8 906
		kg	10 892 658	9 846 326	10 021 168	10 485 036
24514	--- Deodorantia en was	x 1 000 EUR	2 287	2 046	1 875	2 326
	<b>waarvan:</b>	-				
24514100	---- Prep. voor het parfumeren van of het neutraliseren van geuren in vertrekken	x 1 000 EUR	257	211	196	166
		-				
245143	---- Schoensmeer, boenwas, poetsmiddelen voor carrosserieën, glas of metaal	x 1 000 EUR	784	523	622	761
	<b>waarvan:</b>	kg	526 950	371 809	356 714	502 111
24514383	----- Poetsmiddelen voor metalen	x 1 000 EUR	68	39	39	72
		kg	11 015	7 024	6 496	12 276
24521	-- <b>Parfums en cosmetische artikelen</b>	x 1 000 EUR	<b>43 890</b>	<b>33 612</b>	<b>41 333</b>	<b>35 196</b>
	<b>waarvan:</b>	-				
24521400	--- Poeder, ook indien geperst, voor cosmetisch/toiletgebruik	x 1 000 EUR	417	248	332	473
		-				
24521500	--- Andere schoonheidsmiddelen	x 1 000 EUR	14 503	10 809	10 222	13 244
		-				
245219	--- Scheermiddelen; deodorantia voor lichaamsverzorging; badpreparaten; andere parfumerieën, toiletartikelen neg waarvan:	x 1 000 EUR	2 905	2 336	2 591	3 108
		-				
24521950	---- Deodorantia voor lichaamsverzorging en antitranspiratiemiddelen	x 1 000 EUR	763	474	622	1 003
		-				

(1) Leveringen m.i.v. aan het buitenland geleverd maakloonwerk.

(2) Statistische classering van producten gekoppeld aan activiteiten - CPA (2-6 cijfers); Prodcorm-lijst (8 cijfers).

# PRODCOM - Leveringen per product

## Leveringen (1) in waarde en in hoeveelheid volgens de CPA en de Prodcom-lijst (voorlopige cijfers) - vervolg

Code (2)	Omschrijving	Eenheid	2005			
			Juni	Juli	Augustus	September
24521970	--- Geparfumeerde badzouten en andere badpreparaten	x 1 000 EUR	1 768	1 373	1 417	1 460
246	- OVERIGE CHEMISCHE PRODUCTEN	x 1 000 EUR	274 516	231 941	244 528	258 830
	WAARVAN:					
246310	-- Etherische oliën; mengsels van reukstoffen	x 1 000 EUR kg	<b>10 935</b> <b>3 133 326</b>	<b>9 400</b> <b>2 588 451</b>	<b>8 143</b> <b>2 119 932</b>	<b>6 826</b> <b>2 031 856</b>
24641200	-- Emulsies voor gevoelige lagen, voor fotografisch gebruik	x 1 000 EUR kg	<b>11 941</b> <b>7 011 919</b>	<b>11 231</b> <b>6 347 117</b>	<b>10 943</b> <b>6 234 528</b>	<b>11 121</b> <b>6 469 338</b>
2466	-- Andere chemische producten n.e.g.	x 1 000 EUR kg	<b>154 280</b> <b>139 786 810</b>	<b>131 594</b> <b>120 139 161</b>	<b>137 400</b> <b>135 087 964</b>	<b>149 188</b> <b>135 564 726</b>
	waarvan:					
24663	--- Smeermiddelen; additieven; antivriespreparaten	x 1 000 EUR kg	72 463 89 618 037	63 658 78 119 869	72 626 91 706 219	73 987 87 988 793
	waarvan:					
246631	---- Smeermiddelen	x 1 000 EUR kg	66 396 69 770 014	57 167 58 444 708	66 107 70 317 363	66 270 68 761 780
	waarvan:					
24663157	----- Andere smeermiddelen < 70 gew. % (aard) olie, of => 70 gew. % (aard)olie indien karakter niet door olie bepaald wordt	x 1 000 EUR kg	41 106 48 037 685	35 690 39 791 094	42 308 49 642 560	41 695 47 829 639
24663270	---- Additieven voor smeerolie	x 1 000 EUR kg	3 097 16 231 127	2 795 15 053 367	3 149 16 683 123	3 613 13 822 739
246642	--- Modeleerpasta's; tandtechnische waspreparaten en andere preparaten voor tandtechnisch gebruik, ...	x 1 000 EUR kg	6 096 179 965	3 470 63 757	3 848 96 894	5 487 102 126
246645	--- Appreteermiddelen, middelen voor het versnellen van het verproces of van het fixeren van kleurstoffen e.d.	x 1 000 EUR kg	5 387 3 155 872	4 731 2 376 765	4 830 2 638 572	4 859 2 981 837
246646	--- Beitspreparaten; vloeimiddelen; bereide rubbervulcanisatieversnellers; weekmakers en dergelijke waarvan:	x 1 000 EUR kg	35 858 13 694 068	29 799 11 616 484	28 879 11 976 577	33 728 13 466 079
24664620	---- Preparaten voor het beitsen van metalen	x 1 000 EUR kg	863 278 480	820 255 048	770 289 045	812 263 947
24664650	---- Bereide antioxydanten en stabilisatiemiddelen voor rubber of voor kunststof	x 1 000 EUR kg	19 545 6 912 700	16 461 5 759 626	18 698 6 531 271	16 933 5 677 041
246647	--- Bereide bindmiddelen voor gietvormen of voor gietkernen; chemische producten en residuen van de chemische of van	x 1 000 EUR kg	2 493 3 432 010	2 332 2 185 725	2 195 4 543 600	2 222 4 207 392
246648	--- Diverse andere chemische producten n.e.g.	x 1 000 EUR kg	26 027 23 038 752	21 497 19 589 270	19 750 18 290 937	23 672 20 973 169
	waarvan:					
24664857	---- Mengsels van mono-, di- en trivetzure esters van glycerol	x 1 000 EUR kg	1 462 1 275 507	1 743 1 497 026	1 391 1 191 450	1 650 1 455 585
24664867	--- Vlamwerende, waterwerende en andere preparaten voor de bescherming van bouwwerken	x 1 000 EUR kg	1 509 918 661	1 491 1 005 410	1 254 795 287	1 333 850 267
2470	- SYNTHETISCHE OF KUNSTMATIGE VEZELS	x 1 000 EUR kg	46 040 27 423 694	32 584 19 015 491	36 427 21 980 697	48 391 28 219 665
	WAARVAN:					
247011	-- Kabel van synthetische filamenten; synthetische stapelvezels, niet gekeerd en niet gekamd	x 1 000 EUR kg	<b>13 567</b> <b>11 275 895</b>	<b>8 327</b> <b>6 956 064</b>	<b>11 448</b> <b>10 009 919</b>	<b>13 765</b> <b>11 256 371</b>
24701195	--- Synthetisch werk en stapelvezels van PP (excl. gekeerd, gekamd of op andere wijze bewerkt voor het spinnen)	x 1 000 EUR kg	4 794 4 126 791	4 571 3 919 578	3 164 2 797 361	5 227 4 168 022
24701197	--- Overig synthetisch werk en stapelvezels (excl. gekeerd, gekamd of op andere wijze bewerkt voor het spinnen)	x 1 000 EUR kg	8 773 7 149 104	3 756 3 036 486	8 284 7 212 558	8 539 7 088 349

(1) Leveringen m.i.v. aan het buitenland geleverd maakloonwerk.

(2) Statistische classering van producten gekoppeld aan activiteiten - CPA (2-6 cijfers); Prodcom-lijst (8 cijfers).

**Leveringen (1) in waarde en in hoeveelheid volgens de CPA en de Prodcorm-lijst  
(voorlopige cijfers) - vervolg**

Code (2)	Omschrijving	Eenheid	2005			
			Juni	Juli	Augustus	September
247013	- - Getextureerde garens en andere garens, eendraads waarvan:	x 1 000 EUR kg	19 850 10 823 942	12 358 7 134 209	13 834 7 500 860	20 443 11 154 878
24701323	--- Getextureerde garens van polypropyleen (excl. naaigarens)	x 1 000 EUR kg	15 420 8 055 951	10 304 5 098 343	10 104 5 155 261	15 869 8 370 770
24701370	--- Andere garens, eendraads, van polypropyleen, n.o.v.k.	x 1 000 EUR kg	831 392 836	697 329 778	523 245 015	803 386 528
247030	- - Afval van synthetische of van kunstmatige vezels	x 1 000 EUR kg	341 727 810	337 740 780	202 397 395	310 683 539
25	<b>PRODUKTEN VAN RUBBER OF KUNSTSTOF</b>	x 1 000 EUR -	<b>475 532</b>	<b>367 790</b>	<b>372 768</b>	<b>476 786</b>
251	- PRODUKTEN VAN RUBBER WAARVAN:	x 1 000 EUR -	44 452	36 210	31 938	46 710
2513	- - Overige producten van rubber waarvan:	x 1 000 EUR kg	41 455 16 271 394	33 241 13 338 717	28 867 13 728 371	43 102 18 201 948
251320	--- Niet-ge vulcaniseerde rubber en artikelen daarvan; ge vulcaniseerde rubber (niet gehard) waarvan:	x 1 000 EUR kg	25 552 14 020 817	21 608 11 717 065	18 264 12 081 771	28 183 15 899 888
25132070	---- Platen, vellen en strippen van ge vulcaniseerde rubber	x 1 000 EUR kg	12 832 3 354 531	11 945 3 170 061	8 875 2 331 244	14 768 3 950 234
25132087	---- Staven en profielen van niet-geharde ge vulcaniseerd rubber zonder celstructuur	x 1 000 EUR kg	1 857 1 658 869	1 079 870 492	1 256 1 025 340	1 903 1 870 790
25133070	--- Buizen en slangen, van ge vulcaniseerde rubber, met hulpstukken	x 1 000 EUR kg	642 70 060	520 49 541	299 27 914	673 67 899
25137	--- Artikelen van ge vulcaniseerde rubber n.e.g., geharde rubber, werken van geharde rubber waarvan:	x 1 000 EUR kg	8 799 1 289 267	5 450 715 776	6 084 976 574	8 011 1 220 497
25137323	---- Pakking- en sluitringen, van ge vulcaniseerde rubber	x 1 000 EUR kg	1 757 168 619	1 554 122 102	1 466 134 822	1 908 206 425
25137360	---- Andere artikelen van niet-geharde ge vulcaniseerde rubber	x 1 000 EUR kg	1 114 348 500	759 236 147	1 001 396 021	835 307 094
252	- PRODUKTEN VAN KUNSTSTOF	x 1 000 EUR -	431 081	331 580	340 831	430 077
2521	- - Platen, vellen, buizen en profielen, van kunststof	x 1 000 EUR kg	192 023 75 207 492	153 691 61 760 951	152 878 60 557 872	191 119 73 841 241
252110	--- Monofilament dikker dan 1 mm, alsmede staven en profielen, van kunststof waarvan:	x 1 000 EUR kg	25 594 9 363 059	19 251 7 389 865	20 094 7 805 068	28 145 10 094 788
25211070	---- Monofilament > 1 mm, staven en profielen, van polymeren van vinylchloride	x 1 000 EUR kg	20 785 7 450 549	15 445 5 925 902	16 184 6 595 892	23 691 8 716 033
25212	--- Buizen, slangen en hulpstukken daarvoor, van kunststof	x 1 000 EUR kg	25 933 10 424 635	16 994 6 582 712	22 087 8 863 358	25 449 10 464 238
252121	---- Kunstvormen van geharde proteïne of van cellulosekunststof; stijve buizen en slangen van kunststof waarvan:	x 1 000 EUR kg	15 329 7 868 256	9 698 4 790 194	13 650 6 919 032	14 931 8 187 886
25212157	---- - Stijve buizen en slangen, van polymeren van vinylchloride	x 1 000 EUR kg	4 810 4 191 414	2 193 2 070 889	4 348 3 578 373	5 016 4 388 774
252122	---- Andere buizen, slangen en hulpstukken van kunststof waarvan:	x 1 000 EUR kg	10 604 2 556 379	7 296 1 792 518	8 437 1 944 326	10 518 2 276 352

(1) Leveringen m.i.v. aan het buitenland geleverd maakloonwerk.

(2) Statistische classering van producten gekoppeld aan activiteiten - CPA (2-6 cijfers); Prodcorm-lijst (8 cijfers).

# PRODCOM - Leveringen per product

## Leveringen (1) in waarde en in hoeveelheid volgens de CPA en de Prodcom-lijst (voorlopige cijfers) - vervolg

Code (2)	Omschrijving	Eenheid	2005			
			Juni	Juli	Augustus	September
25212220	----- Flexibele buizen en slangen, met een drukweerstand >= 27,6 MPa	x 1 000 EUR kg	2 882 391 537	1 861 300 485	2 438 275 980	3 073 442 367
25212235	----- Niet-versterkte buizen en slangen, zonder hulpstukken, n.e.g.	x 1 000 EUR kg	5 059 1 919 615	3 531 1 341 617	3 610 1 441 286	4 433 1 529 633
252130	--- Platen, vellen, foliën, stroken en strippen, van kunststof, niet gecombineerd met andere stoffen waarvan:	x 1 000 EUR kg	91 572 42 253 548	82 810 38 570 991	73 661 34 002 557	90 225 40 399 615
25213010	---- Platen, van polymeren van ethyleen, niet versterkt, dik =< 0,125 mm	x 1 000 EUR kg	27 015 14 666 556	21 226 11 892 763	19 845 11 200 530	26 059 14 549 341
25213017	---- Platen, van polymeren van ethyleen, niet versterkt, dik > 0,125 mm	x 1 000 EUR kg	7 715 3 161 919	5 417 2 144 189	4 998 2 161 197	6 772 3 033 601
25213021	---- Platen, van biaxiaal gerichte polymeren van propyleen, dik =< 0,10 mm	x 1 000 EUR kg	22 418 9 091 138	23 208 11 037 768	21 036 8 564 898	22 860 8 279 188
25213029	---- Andere stroken, dik > 0,10 mm	x 1 000 EUR kg	3 651 1 723 464	3 424 1 675 722	2 685 1 286 541	3 659 1 762 002
25213030	---- Platen ..., van polymeren van styreen, niet versterkt, enz.	x 1 000 EUR kg	5 299 4 559 322	5 493 3 545 166	3 695 3 363 717	6 338 4 615 131
25213036	---- Platen, vellen, foliën, stroken en strippen, van polymeren van vinylchloride, bevattende >= 6 %	x 1 000 EUR kg	959 584 062	837 512 118	667 360 134	710 387 905
25213038	---- Platen, vellen, foliën, stroken en strippen, van polymeren van vinylchloride, bevattende < 6 %	x 1 000 EUR kg	639 271 128	791 320 082	671 287 777	802 351 189
25213053	---- Platen, van polymethylmethacrylaat, niet versterkt, enz.	x 1 000 EUR kg	189 75 041	308 76 830	187 67 063	270 72 878
25214	--- Andere platen, vellen, foliën, stroken en strippen, van kunststof	x 1 000 EUR kg	48 924 13 166 250	34 637 9 217 383	37 036 9 886 889	47 300 12 882 600
252141	---- Andere platen, vellen, foliën, stroken en strippen, van kunststof, met celstructuur waarvan:	x 1 000 EUR kg	33 881 9 434 249	24 267 6 814 162	24 861 7 036 802	32 704 9 365 743
25214150	----- Platen, enz., met celstructuur, van polymeren van urethanen	x 1 000 EUR kg	23 415 6 047 582	16 304 4 284 729	16 590 4 236 707	22 363 5 920 519
252142	---- Andere platen, vellen, foliën, stroken en strippen, van kunststof, zonder celstructuur waarvan:	x 1 000 EUR kg	15 043 3 732 001	10 370 2 403 221	12 176 2 850 087	14 595 3 516 857
25214279	----- Andere platen, vellen, foliën en strip van polymerisatieproducten	x 1 000 EUR kg	4 278 924 791	3 136 669 847	3 246 640 851	4 217 901 546
25221	- - <b>Verpakkingsmateriaal van kunststof</b>	x 1 000 EUR -	<b>74 639</b>	<b>60 558</b>	<b>61 804</b>	<b>68 620</b>
25221100	--- Zakken van polymeren van ethyleen	x 1 000 EUR kg	8 567 3 981 855	5 840 2 703 364	6 447 3 234 585	8 480 4 085 758
25221200	--- Zakken van andere kunststof (excl. ethyleen)	x 1 000 EUR kg	648 247 446	522 195 446	520 171 797	660 232 668
25221300	--- Dozen, bakken, kisten en dergelijke artikelen, van kunststof	x 1 000 EUR kg	22 594 7 997 220	18 924 6 708 249	19 323 6 817 172	18 875 6 356 104
252214	--- Flessen, flacons en dergelijke artikelen van kunststof	x 1 000 EUR p/st	28 617 458 416 781	23 664 425 652 710	23 622 417 481 056	25 396 446 903 940
25221450	---- Flessen, flacons en dergelijke artikelen, van kunststof, =< 2 l	x 1 000 EUR p/st	24 669 448 606 494	20 710 418 728 622	20 471 410 176 774	21 787 438 174 334

(1) Leveringen m.i.v. aan het buitenland geleverd maakloonwerk.

(2) Statistische classering van producten gekoppeld aan activiteiten - CPA (2-6 cijfers); Prodcom-lijst (8 cijfers).



**Leveringen (1) in waarde en in hoeveelheid volgens de CPA en de Prodcou-lijst  
(voorlopige cijfers) - vervolg**

Code (2)	Omschrijving	Eenheid	2005			
			Juni	Juli	Augustus	September
25221470	---- Flessen, flacons en dergelijke artikelen, van kunststof, > 2 l	x 1 000 EUR p/st	3 948 9 810 287	2 953 6 924 088	3 152 7 304 282	3 609 8 729 606
252215	--- Ander verpakkingsmateriaal van kunststof waarvan:	x 1 000 EUR -	14 213	11 608	11 892	15 210
25221527	---- Stoppen, deksels en andere sluitingen, van kunststof	x 1 000 EUR kg	3 524 957 215	2 822 799 345	3 066 849 699	3 376 765 058
25221540	---- Andere artikelen voor vervoer of verpakking, van kunststof	x 1 000 EUR p/st	10 396 391 916 044	8 542 237 477 024	8 626 214 958 120	11 613 422 616 903
2523	<b>- - Kunststofartikelen voor de bouw</b> waarvan:	x 1 000 EUR -	<b>51 322</b>	<b>29 965</b>	<b>36 094</b>	<b>57 651</b>
25231300	--- Reservoirs ... e.d. bergingsmiddelen, inhoud > 300 l, van kunststof	x 1 000 EUR kg	1 681 1 049 388	1 091 283 649	1 217 759 859	1 452 817 853
252314	--- Deuren en ramen, alsmede kozijnen daarvoor en drempels voor deuren; blinden, jaloezieën en dergelijke	x 1 000 EUR -	33 742	16 191	21 931	30 973
25231450	---- Deuren en ramen, kozijnen en drempels, van kunststof	x 1 000 EUR p/st	30 813 187 670	14 377 78 960	20 161 114 143	28 744 152 533
25231470	---- Blinden, jaloezieën, rolluiken en dergelijke artikelen alsmede delen, van kunststof	x 1 000 EUR kg	2 929 631 647	1 814 551 282	1 770 286 548	2 229 571 379
252315	--- Andere kunststofartikelen voor de bouw n.e.g.	x 1 000 EUR kg	7 612 3 042 875	5 498 2 261 881	5 871 2 311 571	7 309 2 980 114
25231550	---- Garnituren en beslag, om blijvend te worden bevestigd, van kunststof	x 1 000 EUR kg	4 078 1 432 967	3 673 1 206 686	3 186 1 110 592	4 019 1 447 185
25231590	---- Andere artikelen van kunststof voor de bouw	x 1 000 EUR kg	3 535 1 609 908	1 825 1 055 195	2 684 1 200 979	3 289 1 532 929
2524	<b>- - Overige producten van kunststof</b> -	x 1 000 EUR -	<b>113 098</b>	<b>87 366</b>	<b>90 055</b>	<b>112 687</b>
25242	--- Andere producten van kunststof n.e.g. waarvan:	x 1 000 EUR -	97 097	74 755	77 833	97 802
252421	---- Platen, vellen, foliën, strippen en andere platte producten van kunststof, zelfklevend, op rollen, met een breedte	x 1 000 EUR kg	10 133 1 336 565	6 776 891 379	7 229 979 512	9 711 1 153 522
252422	---- Andere zelfklevende band, platen, strippen, vellen, foliën, op rollen, en andere platte producten van kunststof waarvan:	x 1 000 EUR kg	11 598 1 720 343	8 908 1 362 640	7 878 1 185 864	13 196 2 018 577
25242270	----- Platen, van polymerisatieproducten verkregen door additie, op rollen met een breedte > 20cm	x 1 000 EUR kg	5 815 942 690	5 038 862 039	3 582 560 901	6 195 1 071 415
252423	---- Vaatwerk, andere huishoudelijke artikelen en toiletartikelen, van kunststof waarvan:	x 1 000 EUR kg	13 737 3 095 625	10 543 2 753 739	13 055 3 015 031	14 033 3 101 821
25242320	----- Keuken- en tafelgerei van kunststof	x 1 000 EUR kg	10 498 2 239 846	7 674 1 839 078	9 217 1 876 029	10 547 2 159 563
252428	---- Beslag voor meubelen, carrosserieën en dergelijke, versieringsvoorwerpen e.d. van kunststof waarvan:	x 1 000 EUR -	41 528	31 485	32 299	39 768
25242870	----- Andere artikelen van kunststof en artikelen van ander materiaal	x 1 000 EUR -	32 647	24 743	24 912	32 030
252490	--- Vervaardiging van kunststofartikelen waarvan:	x 1 000 EUR -	16 001	12 611	12 222	14 885

(1) Leveringen m.i.v. aan het buitenland geleverd maakloonwerk.

(2) Statistische classering van producten gekoppeld aan activiteiten - CPA (2-6 cijfers); Prodcou-lijst (8 cijfers).

# PRODCOM - Leveringen per product

## Leveringen (1) in waarde en in hoeveelheid volgens de CPA en de Prodcom-lijst (voorlopige cijfers) - vervolg

Code (2)	Omschrijving	Eenheid	2005			
			Juni	Juli	Augustus	September
25249010	---- Delen van kunststof voor machines, kernreactoren, stoomketels, mechanieke werktuigen	x 1 000 EUR -	2 843	2 212	2 275	2 696
25249030	---- Delen van kunststof voor zend- of ontvangapparaten, radio- en televisietoestellen	x 1 000 EUR -	4 049	2 988	1 579	2 586
25249060	---- Delen van kunststof voor voertuigen voor vervoer over land	x 1 000 EUR -	4 051	3 410	3 809	4 456
25249093	---- Delen van kunststof voor andere elektrische toestellen en apparaten	x 1 000 EUR -	1 579	1 368	1 538	1 865
26	<b>OVERIGE NIET-METAALHOUDENDE MINERALE PRODUKTEN WAARVAN:</b>	x 1 000 EUR -	<b>549 336</b>	<b>332 248</b>	<b>421 753</b>	<b>520 411</b>
261	- GLAS EN PRODUKTEN VAN GLAS	x 1 000 EUR -	153 099	119 817	114 451	153 167
26111	- - <b>Vuurgepolijst glas ("float glass")</b>	x 1 000 EUR m2	<b>33 375</b>	<b>27 189</b>	<b>28 029</b>	<b>33 021</b>
	<b>waarvan:</b>		<b>8 516 236</b>	<b>7 088 948</b>	<b>7 538 528</b>	<b>8 735 134</b>
26111280	--- Ander vuurgepolijst, geslepen of gepolijst glas, n.e.g.	x 1 000 EUR m2	10 595 3 501 468	9 753 3 296 554	9 255 3 368 446	10 650 3 555 744
26121	- - <b>Gevormd en bewerkt vlakglas</b>	x 1 000 EUR -	<b>62 388</b>	<b>42 882</b>	<b>39 099</b>	<b>62 428</b>
261211	--- Glas, in platen, gebogen, met schuin geslepen randen, gegraveerd, van gaten voorzien, geëmailleerd, enz.	x 1 000 EUR kg	2 720 1 951 442	1 500 1 205 921	1 766 1 534 465	2 513 1 847 432
261212	--- Veiligheidsglas	x 1 000 EUR -	32 922	26 766	19 615	34 810
	<b>waarvan:</b>					
26121230	---- Veiligheidsglas bestaande uit geharde glasplaten, n.e.g.	x 1 000 EUR m2	1 019 34 018	511 24 591	951 31 679	1 288 50 553
26121255	---- Veiligheidsglas bestaande uit opeengekitte glasplaten, voor automobielen	x 1 000 EUR kg	8 987 2 818 204	8 072 2 530 157	5 581 1 732 204	9 336 2 949 962
26121270	---- Veiligheidsglas bestaande uit opeengekitte glasplaten, n.e.g.	x 1 000 EUR m2	11 063 773 376	8 713 688 700	5 688 366 567	10 410 798 477
261213	--- Spiegels van glas; meerwandig glas voor isoleringsdoeleinden	x 1 000 EUR -	26 746	14 616	17 717	25 105
	<b>waarvan:</b>					
26121330	---- Meerwandig glas voor isoleringsdoeleinden	x 1 000 EUR m2	20 652 564 466	10 479 266 425	13 982 389 885	18 777 517 989
26131	- - <b>Holgas</b>	x 1 000 EUR p/st	<b>12 224</b>	<b>11 771</b>	<b>9 392</b>	<b>10 717</b>
			<b>52 885 892</b>	<b>50 182 917</b>	<b>41 014 568</b>	<b>42 204 193</b>
26141	- - <b>Glasvezels</b>	x 1 000 EUR kg	<b>28 447</b>	<b>25 335</b>	<b>24 056</b>	<b>30 741</b>
			<b>25 593 511</b>	<b>20 956 059</b>	<b>19 899 701</b>	<b>26 887 672</b>
2615	- - <b>Overig bewerkt glas, inclusief technisch glaswerk</b>	x 1 000 EUR -	<b>16 665</b>	<b>12 640</b>	<b>13 876</b>	<b>16 260</b>
26151	--- Overig half-afgewerkt glas	x 1 000 EUR kg	11 500 14 192 645	8 650 10 883 410	9 449 14 736 929	10 573 13 854 281
26152	--- Technisch en ander glaswerk	x 1 000 EUR -	5 165	3 990	4 426	5 688
26261	- <b>VUURVASTE KERAMISCHE PRODUKTEN</b>	x 1 000 EUR kg	4 583 3 034 176	5 303 4 268 736	4 329 2 868 901	4 790 3 474 384
	<b>WAARVAN:</b>					

(1) Leveringen m.i.v. aan het buitenland geleverd maakloonwerk.

(2) Statistische classering van producten gekoppeld aan activiteiten - CPA (2-6 cijfers); Prodcom-lijst (8 cijfers).

**Leveringen (1) in waarde en in hoeveelheid volgens de CPA en de Prodcorm-lijst  
(voorlopige cijfers) - vervolg**

Code (2)	Omschrijving	Eenheid	2005			
			Juni	Juli	Augustus	September
26261300	- - Vuurvast cement/mortel/beton en dergelijke vuurvaste preparaten, n.e.g.	x 1 000 EUR kg	749 1 217 118	837 1 452 578	640 925 367	836 1 273 927
26401	- BAKSTENEN, TEGELS EN ANDER BOUWMATERIAAL, VAN GEBAKKEN KLEI WAARVAN:	x 1 000 EUR -	35 739	20 194	30 960	36 174
264011	- - Bakstenen, vloerstroken (hourdis), balkbekleding en dergelijke, van niet-vuurvaste keramische stoffen waarvan:	x 1 000 EUR -	28 431	16 049	24 397	28 392
26401113	- - - Bakstenen voor binnenmuren	x 1 000 EUR m3	8 484 147 448	4 524 90 750	6 406 131 470	7 288 145 434
26401115	- - - Gevelstenen	x 1 000 EUR m3	18 768 114 821	10 972 65 835	17 026 104 514	19 912 111 985
265	- CEMENT, KALK EN GIPS WAARVAN:	x 1 000 EUR kg	71 797 1 094 307 582	41 872 637 928 219	57 513 847 298 809	67 327 1 005 874 679
26511	- - Cement waarvan:	x 1 000 EUR kg	53 418 890 588 415	27 860 473 912 341	40 398 658 268 625	49 162 793 724 564
26511290	- - - Ander hydraulisch cement	x 1 000 EUR kg	22 777 386 047 000	11 012 182 280 778	16 424 270 514 265	20 105 331 338 597
26521033	- - Ongebluste kalk	x 1 000 EUR kg	10 388 144 621 232	8 807 118 321 324	9 878 133 406 730	10 509 148 088 501
266	- WERKEN VAN BETON, GIPS EN CEMENT -	x 1 000 EUR -	210 631	103 977	155 796	187 440
2661	- - Werken van beton voor de bouw -	x 1 000 EUR -	116 618	55 151	83 197	99 318
26611	- - - Werken van beton voor de bouw	x 1 000 EUR kg	112 368 1 294 433 272	52 266 687 789 628	80 011 985 416 422	95 918 1 170 860 537
266111	- - - - Dakpannen, tegels, bouwstenen en dergelijke artikelen, van cement, van beton of van kunststeen	x 1 000 EUR kg	34 535 545 046 663	17 801 283 689 577	26 194 439 485 235	28 323 481 601 215
26611130	- - - - - Blokken en stenen voor het bouwbedrijf, van cement, beton of kunststeen	x 1 000 EUR kg	10 723 237 465 661	5 729 140 061 296	8 992 196 874 449	9 461 215 416 764
26611150	- - - - - Tegels en dergelijke artikelen, van cement, beton of kunststeen	x 1 000 EUR kg	23 811 307 581 002	12 072 143 628 281	17 202 242 610 786	18 861 266 184 451
26611200	- - - - Geprefabriceerde bouwelementen van cement, beton of kunststeen	x 1 000 EUR kg	71 900 696 050 527	33 032 392 844 065	48 786 499 895 357	61 458 633 492 659
26611300	- - - - Buizen van cement, beton of kunststeen	x 1 000 EUR kg	5 933 53 336 082	1 433 11 255 986	5 031 46 035 830	6 136 55 766 663
26612000	- - - Geprefabriceerde bouwwerken van cement -	x 1 000 EUR -	4 251	2 885	3 185	3 400
266210	- - Werken van gips voor de bouw	x 1 000 EUR m2	10 397 6 491 270	6 531 4 464 404	8 586 5 242 044	9 538 5 795 858
26631000	- - Stortklaar beton	x 1 000 EUR kg	62 411 2 495 653 905	31 276 1 212 354 277	47 664 1 892 355 238	58 552 2 297 772 859
26641000	- - Fabrieksmatig vervaardigde mortel	x 1 000 EUR kg	5 090 95 405 534	2 559 39 941 639	4 335 82 894 591	4 760 93 014 440
26651	- - Artikelen van vezelcement -	x 1 000 EUR -	10 899	6 120	8 812	10 062

(1) Leveringen m.i.v. aan het buitenland geleverd maakloonwerk.

(2) Statistische classering van producten gekoppeld aan activiteiten - CPA (2-6 cijfers); Prodcorm-lijst (8 cijfers).

# PRODCOM - Leveringen per product

## Leveringen (1) in waarde en in hoeveelheid volgens de CPA en de Prodcom-lijst (voorlopige cijfers) - vervolg

Code (2)	Omschrijving	Eenheid	2005			
			Juni	Juli	Augustus	September
26661	- - Andere werken van gips, beton en cement	x 1 000 EUR kg	5 217 31 570 287	2 339 15 607 656	3 202 22 508 639	5 210 34 625 292
26701	- GEHOUWEN, BEWERKT EN AFGEWERKT BOUW- EN SIERSTEEN EN WERKEN DAARVAN	x 1 000 EUR kg	27 195 200 950 512	10 855 102 986 186	20 099 150 759 626	24 294 153 172 953
26701100	- - Marmer, travertijn, albast, behakt/bezaagd, platte/effen kanten, anders bew.	x 1 000 EUR kg	3 804 2 385 371	1 903 983 633	2 472 1 544 957	3 341 2 035 817
267012	- - Andere werken van steen, bewerkte steen daaronder begrepen; andere korrels en splinters, kunstmatig gekleurd waarvan:	x 1 000 EUR kg	23 391 198 565 141	8 952 102 002 553	17 627 149 214 669	20 953 151 137 136
26701210	- - - Stenen voor bestrating, plaveien ..., van natuursteen (excl. leisteen)	x 1 000 EUR kg	4 411 56 909 215	1 235 17 638 831	3 709 48 923 813	3 871 49 412 939
26701240	- - - Andere kalksteen, n.e.g., behakt/bezaagd, platte/effen kanten, anders bewerkt	x 1 000 EUR kg	5 899 7 398 281	1 670 1 961 656	4 560 4 983 115	5 093 5 873 365
26701260	- - - Graniet, behakt/bezaagd, platte/effen kanten, anders bewerkt	x 1 000 EUR kg	10 482 13 702 488	4 685 5 608 295	7 657 10 263 256	9 988 12 487 241
268	- ANDERE NIET-METAALHOUDENDE MINERALE PRODUCTEN	x 1 000 EUR -	39 952	24 516	34 475	41 107
26811	- - Schuur-, slijp- en polijstmiddelen	x 1 000 EUR -	1 487	822	1 526	1 647
26821	- - Overige niet-metaalhoudende minerale producten n.e.g. waarvan:	x 1 000 EUR -	38 465	23 693	32 949	39 460
26821253	- - - Dakbedekkingsmateriaal of dampdichte vliezen gebaseerd op bitumen in rollen	x 1 000 EUR m2	14 367 5 615 504	8 552 3 059 475	12 236 4 260 829	16 727 6 189 338
268216	- - - Niet-metaalhoudende minerale producten n.e.g. waarvan:	x 1 000 EUR kg	12 056 31 582 090	7 329 18 298 135	9 342 29 400 582	10 927 28 536 042
26821630	- - - Mengsels en werken van minerale stoffen voor warmte-isolering, geluiddemping	x 1 000 EUR kg	9 445 9 429 380	5 736 6 709 214	6 948 7 125 252	8 531 8 542 566
27	<b>VERVAARDIGING VAN METALEN IN PRIMAIRE VO RM</b>	x 1 000 EUR -	<b>1 219 171</b>	<b>1 008 091</b>	<b>895 574</b>	<b>1 182 544</b>
2710	- VERVAARDIGING VAN IJZER EN STAAL EN VAN FERROLEGERINGEN WAARVAN:	x 1 000 EUR -	730 606	617 619	467 787	680 898
27101	- - Producten van ijzer en staal, in primaire vormen; slakken, wasschiffers en afval, van ijzer en van staal	x 1 000 EUR kg	6 117 154 668 942	5 122 138 210 943	3 824 159 527 749	5 860 163 167 567
271060	- - Warmgewalste platte producten van staal, doch niet van roestvrij of van snelstaal	x 1 000 EUR kg	196 276 396 057 411	160 744 335 641 304	126 020 273 432 143	170 984 390 979 682
27107	- - Koudgewalste en beklede platte producten van staal, doch niet van roestvrij of van snelstaal	x 1 000 EUR kg	269 417 503 973 788	221 005 419 677 672	176 710 350 330 636	267 897 536 052 780
27107111	- - - Niet-beklede koudgewalste platen en banden breedte => 600 mm, niet roestvrij	x 1 000 EUR kg	83 222 174 291 460	64 821 137 999 811	55 289 124 142 428	77 535 181 979 880
271072	- - - Beklede platte producten van staal, niet van roestvrij of van snelstaal, breedte >= 600 mm waarvan:	x 1 000 EUR kg	186 195 329 682 328	156 184 281 677 861	121 422 226 188 208	190 362 354 072 900
27107220	- - - Via dompeling gemetalliseerde platen en banden, met een breedte van => 600 mm	x 1 000 EUR kg	94 250 174 999 916	78 733 148 561 031	59 073 110 734 932	96 717 186 475 311
27108	- - Warmgewalst walsdraad en warmgewalste staven	x 1 000 EUR kg	18 468 67 848 879	16 662 53 698 367	10 885 47 043 384	23 385 77 239 609

(1) Leveringen m.i.v. aan het buitenland geleverd maakloonwerk.

(2) Statistische classering van producten gekoppeld aan activiteiten - CPA (2-6 cijfers); Prodcom-lijst (8 cijfers).

**Leveringen (1) in waarde en in hoeveelheid volgens de CPA en de Prodcou-lijst  
(voorlopige cijfers) - vervolg**

Code (2)	Omschrijving	Eenheid	2005			
			Juni	Juli	Augustus	September
272	- BUIZEN	x 1 000 EUR kg	16 482 14 166 211	12 007 11 058 095	11 603 11 890 411	16 318 16 472 012
	WAARVAN:					
272220	- - Hulpstukken (fittings) voor buisleidingen, van ijzer of van staal, n.e.g.	x 1 000 EUR kg	<b>4 661</b> <b>1 468 248</b>	<b>3 245</b> <b>1 103 327</b>	<b>2 703</b> <b>894 263</b>	<b>3 590</b> <b>1 351 198</b>
273	- OVERIG IJZER EN STAAL EN NIET-EGKS-FERROLEGERINGEN	x 1 000 EUR -	101 417	64 423	66 858	96 599
2731	- - Koud getrokken produkten	x 1 000 EUR kg	<b>2 830</b> <b>4 435 706</b>	<b>1 563</b> <b>2 525 029</b>	<b>1 322</b> <b>2 492 378</b>	<b>3 053</b> <b>4 686 387</b>
2732	- - Koud gewalst bandstaal	x 1 000 EUR -	<b>18 238</b>	<b>13 508</b>	<b>11 219</b>	<b>17 503</b>
273210	- - - Koudgewalste platte producten van staal, niet bekleed, met een breedte van minder dan 600 mm	x 1 000 EUR -	7 963	5 400	3 674	7 433
273220	- - - Koudgewalste platte producten van staal, geplateerd of bekleed, met een breedte van minder dan 600 mm waarvan:	x 1 000 EUR kg	10 275 14 174 506	8 107 11 493 991	7 545 11 553 361	10 070 16 129 744
27322018	- - - - Organisch bekleed plaatstaal met een breedte van < 600 mm	x 1 000 EUR kg	237 1 566 623	112 809 297	268 2 049 096	220 2 580 317
27331	- - Koud gevormde of koud gefelste produkten van ijzer, van niet-gelegeerd staal of van roestvrij	x 1 000 EUR kg	<b>23 096</b> <b>19 441 413</b>	<b>16 103</b> <b>14 274 245</b>	<b>16 895</b> <b>14 649 965</b>	<b>26 678</b> <b>22 522 444</b>
27341	- - Draad	x 1 000 EUR kg	<b>57 252</b> <b>60 304 046</b>	<b>33 250</b> <b>32 340 452</b>	<b>37 422</b> <b>39 118 944</b>	<b>49 364</b> <b>51 951 539</b>
	waarvan:					
27341130	- - - Draad van niet-gelegeerd staal, C < 0,25%	x 1 000 EUR kg	25 355 39 033 479	12 499 18 302 090	16 639 25 626 393	23 153 34 879 403
274	- NON-FERRO METALEN	x 1 000 EUR kg	344 320 139 091 079	299 350 116 855 716	329 884 124 911 960	362 054 143 708 155
	WAARVAN:					
274222	- - Staven en profielen, van aluminium	x 1 000 EUR kg	<b>33 818</b> <b>12 150 330</b>	<b>27 839</b> <b>9 982 871</b>	<b>26 864</b> <b>9 631 634</b>	<b>35 388</b> <b>12 896 066</b>
27422500	- - Bladaluminium, dikte (zonder onderlaag) =< 0,2 mm	x 1 000 EUR kg	<b>8 551</b> <b>2 654 090</b>	<b>7 591</b> <b>2 377 741</b>	<b>7 054</b> <b>2 196 889</b>	<b>7 702</b> <b>2 236 073</b>
274226	- - Buizen en pijpen, alsmede hulpstukken (fittings) voor buisleidingen, van aluminium	x 1 000 EUR kg	<b>12 450</b> <b>3 590 538</b>	<b>8 578</b> <b>2 656 191</b>	<b>8 233</b> <b>2 346 565</b>	<b>11 880</b> <b>3 431 254</b>
2743	- - Lood, zink en tin en werken daarvan	x 1 000 EUR kg	<b>57 546</b> <b>53 079 953</b>	<b>49 389</b> <b>43 318 808</b>	<b>46 350</b> <b>40 267 233</b>	<b>56 992</b> <b>51 318 431</b>
2744	- - Werken van koper	x 1 000 EUR kg	<b>123 053</b> <b>43 053 970</b>	<b>112 108</b> <b>38 542 460</b>	<b>149 806</b> <b>49 674 338</b>	<b>150 849</b> <b>48 921 378</b>
2745	- - Werken van andere non-ferrometalen	x 1 000 EUR kg	<b>22 221</b> <b>1 308 799</b>	<b>14 681</b> <b>740 176</b>	<b>15 386</b> <b>819 217</b>	<b>19 419</b> <b>1 238 251</b>
275	- GIETEN VAN METALEN	x 1 000 EUR kg	26 346 11 505 874	14 692 5 059 081	19 442 7 698 787	26 675 10 920 984
27511	- - Gieten van ijzer	x 1 000 EUR kg	<b>10 653</b> <b>8 248 109</b>	<b>4 727</b> <b>3 117 684</b>	<b>8 060</b> <b>5 749 042</b>	<b>11 071</b> <b>8 014 001</b>
	waarvan:					
27511290	- - - Delen van nodulair gietijzer voor ander gebruik	x 1 000 EUR kg	2 047 1 890 012	1 247 942 820	1 616 1 629 411	2 310 2 145 517
275113	- - - Gieten van grijs gietijzer	x 1 000 EUR kg	7 362 5 963 728	3 162 2 086 683	5 342 3 737 290	7 545 5 445 538

(1) Leveringen m.i.v. aan het buitenland geleverd maakloonwerk.

(2) Statistische classering van producten gekoppeld aan activiteiten - CPA (2-6 cijfers); Prodcou-lijst (8 cijfers).

# PRODCOM - Leveringen per product

## Leveringen (1) in waarde en in hoeveelheid volgens de CPA en de Prodcom-lijst (voorlopige cijfers) - vervolg

Code (2)	Omschrijving	Eenheid	2005			
			Juni	Juli	Augustus	September
27511350	---- Delen van overig (lamellair) gietijzer voor andere machines	x 1 000 EUR kg	4 661 2 982 440	2 074 1 079 034	4 005 2 223 196	5 221 3 184 283
27511390	---- Delen van overig (lamellair) gietijzer voor ander gebruik	x 1 000 EUR kg	2 701 2 981 288	1 088 1 007 649	1 337 1 514 094	2 325 2 261 255
27521090	-- Delen van gietstaal voor ander gebruik	x 1 000 EUR kg	<b>3 664</b> <b>1 357 052</b>	<b>1 716</b> <b>565 802</b>	<b>2 754</b> <b>615 707</b>	<b>3 247</b> <b>988 222</b>
275310	-- Gieten van lichte metalen	x 1 000 EUR kg	<b>10 178</b> <b>1 714 115</b>	<b>7 353</b> <b>1 305 220</b>	<b>7 167</b> <b>1 178 386</b>	<b>10 566</b> <b>1 739 758</b>
275410	-- Gieten van andere non-ferrometalen	x 1 000 EUR kg	<b>1 852</b> <b>186 598</b>	<b>896</b> <b>70 375</b>	<b>1 461</b> <b>155 652</b>	<b>1 792</b> <b>179 003</b>
28	<b>PRODUKTEN VAN METAAL, ANDERE DAN MACHINES EN APPARATEN</b>	x 1 000 EUR -	<b>662 961</b>	<b>428 048</b>	<b>505 625</b>	<b>619 862</b>
281	- METALEN CONSTRUCTIEWERKEN	x 1 000 EUR -	231 525	138 413	176 634	208 798
2811	-- Metalen constructiewerken en delen daarvan	x 1 000 EUR -	<b>183 464</b>	<b>116 548</b>	<b>139 153</b>	<b>166 071</b>
281110	--- Geprefabriceerde bouwwerken van metaal	x 1 000 EUR -	38 070	18 697	30 371	32 092
28111030	--- Geprefabriceerde bouwwerken van ijzer of van staal	x 1 000 EUR -	34 430	16 412	28 008	28 211
28111050	--- Geprefabriceerde bouwwerken van aluminium	x 1 000 EUR -	3 640	2 285	2 363	3 881
28112	--- Metalen constructiewerken en delen daarvan	x 1 000 EUR kg	138 936 66 680 873	94 250 45 361 679	103 644 52 969 825	127 093 64 993 147
28112100	--- Bruggen en brugdelen, van ijzer of van staal	x 1 000 EUR kg	4 097 2 509 341	2 872 1 751 869	2 549 1 647 497	2 768 1 991 541
28112200	--- Vakwerkmasten en andere masten, van ijzer of van staal	x 1 000 EUR kg	984 115 048	589 90 692	1 337 155 643	1 077 117 493
281123	--- Andere constructiewerken en delen daarvan, platen, staven, profielen, buizen e.d. van ijzer, staal of aluminium waarvan:	x 1 000 EUR kg	133 854 64 056 484	90 790 43 519 118	99 758 51 166 685	123 248 62 884 113
28112340	--- Andere constructiewerken, hoofdzakelijk bestaande uit gelaagde profielplaten met isolerende tussenlaag	x 1 000 EUR kg	13 601 5 396 257	10 840 4 536 761	10 464 4 311 690	13 072 5 716 255
28112350	--- Andere constructiewerken, hoofdzakelijk bestaande uit andere platen	x 1 000 EUR kg	12 508 5 951 615	6 495 2 971 914	9 760 3 912 293	11 552 5 132 919
28112360	--- Andere constructiewerken van ijzer of van staal	x 1 000 EUR kg	82 736 43 606 446	59 445 30 576 414	60 407 34 486 443	76 438 42 819 967
28112370	--- Constructiewerken en delen van constructiewerken, van aluminium, neq	x 1 000 EUR kg	19 502 1 914 423	10 780 1 110 565	13 731 1 569 410	17 058 1 958 947
28119100	--- Installatie van zelfvervaardigde metalen constructiewerken	x 1 000 EUR -	6 458	3 600	5 138	6 886
281210	-- Deuren en ramen, alsmede kozijnen daarvoor en drempels, van ijzer, van staal en van aluminium	x 1 000 EUR p/st	<b>48 062</b> <b>155 643</b>	<b>21 866</b> <b>67 256</b>	<b>37 481</b> <b>109 981</b>	<b>42 728</b> <b>132 524</b>
28121030	--- Deuren en ramen, kozijnen en drempels, van ijzer of van staal	x 1 000 EUR p/st	8 926 34 605	4 444 13 901	6 440 23 154	8 880 30 540

(1) Leveringen m.i.v. aan het buitenland geleverd maakloonwerk.

(2) Statistische classering van producten gekoppeld aan activiteiten - CPA (2-6 cijfers); Prodcom-lijst (8 cijfers).

**Leveringen (1) in waarde en in hoeveelheid volgens de CPA en de Prodcom-lijst  
(voorlopige cijfers) - vervolg**

Code (2)	Omschrijving	Eenheid	2005			
			Juni	Juli	Augustus	September
28121050	--- Deuren en ramen, kozijnen en drempels, van aluminium	x 1 000 EUR p/st	39 135 121 038	17 421 53 355	31 041 86 827	33 848 101 984
282	- TANKS, RESERVOIRS EN BERGINGSMIDDELEN, VAN METAAL; RADIATOREN EN KETELS VOOR CENTRALE VERWARMING	x 1 000 EUR -	80 052	48 427	54 408	72 895
2821	- - Tanks, reservoirs en bergingsmiddelen, van metaal	x 1 000 EUR -	<b>26 673</b>	<b>13 967</b>	<b>12 815</b>	<b>19 544</b>
28211	--- Tanks, reservoirs en bergingsmiddelen, van ijzer, van staal of van aluminium waarvan:	x 1 000 EUR kg	25 982 6 263 469	13 101 3 162 254	12 020 2 970 385	18 743 5 108 255
28211130	---- Andere reservoirs, kuipen e.d. bergingsmiddelen, voor vloeistoffen	x 1 000 EUR kg	14 083 4 028 197	4 376 1 338 633	5 561 1 405 295	8 180 2 325 162
28211150	---- Reservoirs, kuipen e.d. bergingsmiddelen van ijzer of van staal, met een inhoud > 300 l, voor vaste stoffen	x 1 000 EUR kg	3 062 1 142 346	4 502 1 249 522	2 605 935 154	4 174 1 506 990
28219200	--- Reparatie en onderhoud van tanks, reservoirs en bergingsmiddelen, van metaal	x 1 000 EUR -	691	866	795	801
2822	- - Radiatoren en ketels voor centrale verwarming	x 1 000 EUR -	<b>53 379</b>	<b>34 459</b>	<b>41 592</b>	<b>53 351</b>
28221	--- Radiatoren en ketels	x 1 000 EUR -	27 390	17 380	21 419	29 223
28221150	---- Radiatoren, niet-elektrisch verwarmd, en delen daarvan, van ijzer/staal	x 1 000 EUR kg	23 241 11 629 530	15 731 9 010 878	18 301 9 372 809	24 895 12 269 090
28221200	---- Ketels voor centrale verwarming	x 1 000 EUR p/st	3 112 4 868	1 287 1 921	2 555 3 959	3 384 5 483
28221300	---- Delen van ketels voor centrale verwarming	x 1 000 EUR -	1 036	362	563	944
28229200	--- Reparatie en onderhoud van ketels voor centrale verwarming, al dan niet voor huishoudelijk gebruik	x 1 000 EUR -	25 989	17 079	20 173	24 127
2830	- STOOMKETELS, ANDERE DAN WARMWATERKETELS VOOR DE CENTRALE VERWARMING WAARVAN:	x 1 000 EUR -	26 281	26 114	34 465	29 634
28309100	- - Installatie van stoomketels, met inbegrip van de leidingstelsels van metaal in fabrieken	x 1 000 EUR -	<b>16 480</b>	<b>17 631</b>	<b>22 344</b>	<b>18 089</b>
2840	- SMEDEN, PERSEN, STAMPEN EN PROFIELWALSEN VAN METAAL; POEDERMETALLURGIE WAARVAN:	x 1 000 EUR -	19 637	13 023	12 903	20 342
284013	- - Andere vormbewerkingen van metaal	x 1 000 EUR -	<b>11 833</b>	<b>7 559</b>	<b>9 520</b>	<b>12 873</b>
28401330	--- Pers-, trek- en stansdelen van staal voor andere machines	x 1 000 EUR -	4 713	2 501	3 913	4 354
28401340	--- Pers-, trek- en stansdelen van staal voor elektrotechnische producten	x 1 000 EUR -	2 096	1 620	1 811	2 279
28401370	--- Pers-, trek- en stansdelen van non-ferrometalen	x 1 000 EUR -	5 025	3 438	3 795	6 240
285	- OPPERVLAKTEBEHANDELING VAN METAAL; ALGEMENE METAALBEWERKING	x 1 000 EUR -	118 712	70 931	85 993	111 943
2851	- - Oppervlaktebehandeling van metaal	x 1 000 EUR -	<b>64 575</b>	<b>37 337</b>	<b>43 863</b>	<b>59 464</b>

(1) Leveringen m.i.v. aan het buitenland geleverd maakloonwerk.

(2) Statistische classering van producten gekoppeld aan activiteiten - CPA (2-6 cijfers); Prodcom-lijst (8 cijfers).

(6) Behalve vervaardiging van ijzer en staal en van ferroleringen (voorlopig)

# PRODCOM - Leveringen per product

## Leveringen (1) in waarde en in hoeveelheid volgens de CPA en de Prodcom-lijst (voorlopige cijfers) - vervolg

Code (2)	Omschrijving	Eenheid	2005			
			Juni	Juli	Augustus	September
28511	--- Bekleden van metaal	x 1 000 EUR	33 022	23 046	26 933	33 607
		-				
285111	---- Bekleden van metaal met metaal	x 1 000 EUR	26 354	16 933	21 680	25 877
	waarvan:	-				
28511130	---- - Metallische laag (Dompel)	x 1 000 EUR	6 278	4 142	4 693	6 074
		-				
28511190	---- - Overige metallische lagen (electro-lytisch en chemisch vernikkelen, verkoperen, verchromen, enz.)	x 1 000 EUR	1 854	1 438	1 466	1 433
		-				
285112	---- Bekleden van metaal met ander materiaal dan metaal	x 1 000 EUR	6 668	6 113	5 253	7 730
		-				
28512	--- Andere behandeling van metaal	x 1 000 EUR	31 553	14 291	16 930	25 856
		-				
28512100	---- Warmtebehandeling (harden e.d.)	x 1 000 EUR	2 442	1 627	1 333	2 347
		-				
285122	---- Andere oppervlaktebehandeling van metaal	x 1 000 EUR	29 111	12 664	15 597	23 510
	waarvan:	-				
28512230	---- - Lakken e.d.	x 1 000 EUR	10 495	6 005	7 952	9 921
		-				
28512290	---- - Overige oppervlaktebewerkingen van metalen	x 1 000 EUR	15 307	4 433	5 581	10 758
		-				
2852	-- <b>Algemene metaalbewerking</b>	x 1 000 EUR	<b>54 137</b>	<b>33 594</b>	<b>42 130</b>	<b>52 479</b>
		-				
285210	--- Draaien van metalen delen	x 1 000 EUR	35 621	22 504	27 902	33 239
	waarvan:	-				
28521003	---- Gedraaide metalen delen voor machines en mechanische toestellen	x 1 000 EUR	10 321	5 543	9 944	8 789
		-				
28521005	---- Gedraaide metalen delen voor voertuigen voor vervoer te land (m.u.v. die voor rollend spoor- en tramwegmaterieel,	x 1 000 EUR	20 592	14 717	12 734	20 665
		-				
28522000	--- Metalen delen (m.u.v. gedraaide metalen delen)	x 1 000 EUR	18 517	11 090	14 228	19 240
		-				
286	- MESSENMAKERSWERK, GEREEDSCHAP EN IJZERWAREN	x 1 000 EUR	39 059	24 974	29 893	37 011
	WAARVAN:	-				
286220	-- <b>Handzagen; zaagbladen van alle soorten</b>	x 1 000 EUR	<b>1 698</b>	<b>1 015</b>	<b>1 123</b>	<b>1 392</b>
		kg	<b>19 082</b>	<b>12 568</b>	<b>13 435</b>	<b>17 378</b>
286250	-- <b>Ander gereedschap</b>	x 1 000 EUR	<b>6 147</b>	<b>5 856</b>	<b>5 057</b>	<b>8 500</b>
	<b>waarvan:</b>	-				
28625015	--- Grond- en gesteenteboren met werkzaam deel van diamant	x 1 000 EUR	1 727	2 244	1 289	2 569
		kg	19 758	25 382	19 730	28 499
28625024	--- Trekstenen, -matrijzen, pers- of extrusiematrijzen voor metaalbewerking	x 1 000 EUR	2 159	1 255	1 743	2 070
		kg	75 900	45 268	60 498	74 425
28625033	--- Gereedschap voor het stampen en stansen, voor metaalbewerking	x 1 000 EUR	505	992	350	1 158
		kg	6 348	9 740	4 332	17 230
28625039	--- Gereedschap voor het stampen en stansen, andere	x 1 000 EUR	342	277	380	437
		kg	5 996	4 046	6 467	7 237

(1) Leveringen m.i.v. aan het buitenland geleverd maakloonwerk.

(2) Statistische classering van producten gekoppeld aan activiteiten - CPA (2-6 cijfers); Prodcom-lijst (8 cijfers).



**Leveringen (1) in waarde en in hoeveelheid volgens de CPA en de Prodcom-lijst  
(voorlopige cijfers) - vervolg**

Code (2)	Omschrijving	Eenheid	2005			
			Juni	Juli	Augustus	September
28631	- - Hangsloten, grendelsloten en andere sloten, sleutels en delen daarvan, van onedel metaal waarvan:	x 1 000 EUR -	25 114	13 927	20 243	22 583
286314	--- Scharnieren, garnituren, beslag en dergelijke, van onedel metaal, voor automobielen, deuren, vensters, e.d. waarvan:	x 1 000 EUR kg	21 706 2 841 136	11 996 2 150 280	17 623 2 109 153	19 508 2 438 003
28631410	---- Scharnieren en andere hengsels, van onedel metaal	x 1 000 EUR kg	845 167 245	384 77 729	654 133 724	860 153 652
28631440	---- Garnituren, beslag, voor gebouwen, van onedel metaal, n.e.g.	x 1 000 EUR kg	16 096 1 803 250	8 646 1 512 068	14 337 1 531 233	14 752 1 600 447
28631460	---- Garnituren, beslag, enz. andere dan voor deuren, trappen, meubelen en automobielen, van onedel metaal	x 1 000 EUR kg	283 35 055	165 20 276	249 30 905	366 45 195
287	- OVERIGE PRODUCTEN VAN METAAL	x 1 000 EUR -	147 694	106 166	111 330	139 240
28711	- - Reservoirs, fusten, trommels, bussen, blikken en dergelijke bergingsmiddelen (andere dan voor gas), van ijzer of staal	x 1 000 EUR p/st	11 086 539 303	7 132 424 935	7 394 432 666	7 923 434 008
28721	- - Bergingsmiddelen van licht metaal waarvan:	x 1 000 EUR -	18 775	15 719	15 451	15 619
287211	--- Bergingsmiddelen van licht metaal (ander dan aluminium)	x 1 000 EUR p/st	16 934 113 034 896	14 383 93 319 129	13 846 84 038 695	13 959 86 050 014
28731	- - Artikelen van draad waarvan:	x 1 000 EUR -	33 712	23 932	26 185	31 915
287313	--- Metaaldoek, -gaas en traliewerk, van ijzer-, staal- of koperdraad; plaat-gaas, plaat- of bandstaal of -koper	x 1 000 EUR kg	9 977 16 515 483	6 191 7 173 559	8 446 12 939 147	7 877 9 695 949
2874	- - Bouten, schroeven, moeren, kettingen en veren waarvan:	x 1 000 EUR -	9 757	6 073	7 617	9 206
287411	--- Artikelen met schroefdraad, van ijzer of van staal, n.e.g. waarvan:	x 1 000 EUR kg	5 074 2 323 063	2 755 1 281 756	4 691 2 284 288	5 002 2 338 797
28741190	---- Artikelen met schroefdraad, n.e.g., van ijzer of van staal	x 1 000 EUR kg	3 304 1 865 370	1 853 1 141 978	3 391 1 870 260	3 383 1 906 838
287414	--- Veren en veerbladen, van ijzer of van staal; veren van koper waarvan:	x 1 000 EUR kg	3 389 903 222	2 451 661 356	2 282 514 054	3 134 776 920
28741433	---- Drukveren (excl. voluutveren) van ijzer of van staal, koud gevormd	x 1 000 EUR kg	148 18 345	95 12 233	157 19 773	197 25 757
28741437	---- Andere schroefveren van staal, koud gevormd	x 1 000 EUR kg	59 7 927	30 4 563	33 4 286	80 8 565
2875	- - Overige producten van metaal, n.e.g.	x 1 000 EUR -	74 363	53 311	54 683	74 577
28751	--- Metaalwaren voor huishoudelijk gebruik	x 1 000 EUR -	9 614	6 959	6 927	12 470
287511	---- Gootstenen, wasbakken, badkuipen en andere toiletartikelen van ijzer, staal, koper of aluminium	x 1 000 EUR -	870	404	663	785
287512	---- Keukengerei en huishoudelijke artikelen, alsmede delen daarvan, van ijzer, staal, koper of aluminium waarvan:	x 1 000 EUR kg	8 744 1 236 093	6 556 942 414	6 264 840 641	11 686 1 655 094
28751229	---- - Andere huishoudelijke artikelen van roestvrij staal	x 1 000 EUR kg	3 358 388 377	1 878 228 246	1 841 190 687	4 882 599 930

(1) Leveringen m.i.v. aan het buitenland geleverd maakloonwerk.

(2) Statistische classering van producten gekoppeld aan activiteiten - CPA (2-6 cijfers); Prodcom-lijst (8 cijfers).

# PRODCOM - Leveringen per product

## Leveringen (1) in waarde en in hoeveelheid volgens de CPA en de Prodcom-lijst (voorlopige cijfers) - vervolg

Code (2)	Omschrijving	Eenheid	2005			
			Juni	Juli	Augustus	September
28752	--- Overige metaalwaren (andere dan sabels, degens, bajonetten en dergelijke) waarvan:	x 1 000 EUR -	64 749	46 351	47 756	62 106
287527	---- Andere artikelen van onedel metaal, n.e.g. waarvan:	x 1 000 EUR -	63 830	45 794	47 065	61 459
28752719	----- Gegoten artikelen van ijzer of staal, n.e.g.	x 1 000 EUR kg	5 512 2 752 596	1 773 915 209	3 229 1 804 544	4 655 2 413 868
28752722	----- Gesmede of gestampte artikelen van ijzer of staal, n.e.g.	x 1 000 EUR kg	1 255 259 960	956 188 828	1 158 243 288	1 365 313 902
28752725	----- Werken van ijzer- of staaldraad, n.e.g.	x 1 000 EUR kg	2 088 245 476	2 404 251 209	2 365 176 256	1 567 243 702
28752745	----- Andere gestampte werken van ijzer of van staal	x 1 000 EUR kg	15 962 8 630 699	13 176 7 405 022	12 347 6 507 322	16 436 8 756 392
28752749	----- Andere werken van ijzer of van staal	x 1 000 EUR kg	12 942 4 267 676	9 390 2 962 797	9 411 3 027 357	13 336 4 057 487
28752753	----- Andere gegoten werken van aluminium	x 1 000 EUR kg	377 49 557	259 33 595	362 47 567	297 41 758
28752755	----- Werken van aluminium n.e.g.	x 1 000 EUR kg	8 480 759 911	6 612 587 042	5 949 596 386	8 255 763 337
28752758	----- Artikelen van koper, n.e.g.	x 1 000 EUR kg	3 117 492 995	1 627 244 029	2 372 395 271	3 015 451 986
28752765	----- Werken van zink, n.e.g.	x 1 000 EUR kg	2 956 1 026 726	1 397 459 974	2 230 785 097	2 682 937 314
28752783	----- Buigzame buizen (slangen), van ijzer of van staal	x 1 000 EUR kg	488 46 447	369 35 670	428 41 402	656 63 120
28752787	----- Verkeersborden, straatnaamborden, uithangborden en dergelijke borden, van onedel metaal	x 1 000 EUR kg	3 422 306 215	1 403 184 932	2 215 257 681	2 694 303 455
29	<b>MACHINES, APPARATEN EN WERKTUIGEN N.E.G.</b>	x 1 000 EUR -	<b>757 991</b>	<b>565 056</b>	<b>537 809</b>	<b>686 361</b>
291	- MACHINES VOOR DE PRODUKTIE EN TOEPASSING VAN MECHANISCHE ENERGIE, EXCLUSIEF MOTOREN	x 1 000 EUR -	172 185	143 731	156 821	176 066
2911	- - <b>Motoren en turbines, exclusief motoren voor luchtvaartuigen, motorvoertuigen en rijwielen waarvan:</b>	x 1 000 EUR -	<b>21 353</b>	<b>16 478</b>	<b>23 249</b>	<b>22 899</b>
29119	--- Installatie, reparatie en onderhoud van motoren en turbines (excl. motoren voor luchtvaartuigen, motorvoertuigen e.d.)	x 1 000 EUR -	10 613	9 409	14 206	13 557
2912	- - <b>Pompen en compressoren</b>	x 1 000 EUR -	<b>100 276</b>	<b>89 680</b>	<b>92 096</b>	<b>101 796</b>
	<b>waarvan:</b>					
291224	--- Centrifugaalpompen voor vloeistoffen; andere pompen; elevatoren voor vloeistoffen	x 1 000 EUR p/st	7 839 9 566	7 005 7 035	4 973 5 010	7 072 8 525
29124	--- Delen van pompen, van compressoren en van hydraulische en pneumatische motoren en krachtmachines	x 1 000 EUR -	12 885	12 002	13 044	13 855
291241	---- Delen van hydraulische en pneumatische motoren en krachtmachines	x 1 000 EUR -	808	1 254	1 498	1 365
29124200	---- Delen van pompen en elevatoren voor vloeistoffen	x 1 000 EUR -	1 214	1 098	1 635	1 767

(1) Leveringen m.i.v. aan het buitenland geleverd maakloonwerk.

(2) Statistische classering van producten gekoppeld aan activiteiten - CPA (2-6 cijfers); Prodcom-lijst (8 cijfers).

**Leveringen (1) in waarde en in hoeveelheid volgens de CPA en de Prodcou-list  
(voorlopige cijfers) - vervolg**

Code (2)	Omschrijving	Eenheid	2005			
			Juni	Juli	Augustus	September
29124300	---- Delen van pompen, compressoren, ventilatoren, afzuigkappen	x 1 000 EUR -	10 863	9 649	9 911	10 723
2913	<b>-- Kranen en dergelijke artikelen</b>	x 1 000 EUR -	<b>7 269</b>	<b>5 921</b>	<b>4 841</b>	<b>6 474</b>
	<b>waarvan:</b>					
29131	--- Kranen en dergelijke artikelen, voor leidingen, ketels, reservoirs, bakken of dergelijke bergingsmiddelen waarvan:	x 1 000 EUR kg	5 287 147 417	4 444 105 902	3 180 81 629	4 699 128 061
291313	---- Regelafluiters, schuifafsluiters, klepafsluiters en andere kleppen en afsluiters	x 1 000 EUR kg	3 603 94 623	3 037 66 462	1 746 40 962	2 927 73 172
2914	<b>-- Lagers, getande overbrengingen en drijfwerkelementen</b>	x 1 000 EUR -	<b>43 286</b>	<b>31 652</b>	<b>36 635</b>	<b>44 898</b>
	<b>waarvan:</b>					
29142	--- Lagers, getande overbrengingen en drijfwerkelementen waarvan:	x 1 000 EUR kg	42 909 3 699 990	31 272 2 908 301	36 386 3 108 655	44 586 4 107 233
29142440	---- Andere overbrengingsmechanismen	x 1 000 EUR kg	479 3 359	256 1 814	229 1 559	315 2 240
29142450	---- Tandwielkasten en andere overbrengingsmech. voor het aanpassen van snelheid	x 1 000 EUR kg	38 284 3 335 827	27 572 2 662 189	32 541 2 827 432	39 839 3 717 709
292	- OVERIGE MACHINES EN APPARATEN VOOR ALGEMEEN GEBRUIK	x 1 000 EUR -	259 239	191 080	178 919	235 985
2921	<b>-- Ovens en branders</b>	x 1 000 EUR -	<b>7 776</b>	<b>6 224</b>	<b>5 575</b>	<b>6 763</b>
2922	<b>-- Hijs-, hef- en transportwerktuigen</b>	x 1 000 EUR -	<b>103 070</b>	<b>76 619</b>	<b>63 362</b>	<b>101 814</b>
	<b>waarvan:</b>					
292214	--- Dirkkranen; hijskranen; hefportalen, portaalwagens en transportwagens met kraan	x 1 000 EUR p/st	13 390 7 923	10 434 4 951	9 061 3 649	18 067 8 282
292216	--- Personen- en goederenliften; roltrappen en -paden waarvan:	x 1 000 EUR p/st	13 731 909	4 058 451	7 260 536	10 491 675
29221630	---- Personen- en goederenliften (incl. bakkenliften), elektrisch	x 1 000 EUR p/st	11 762 288	3 028 80	5 986 140	9 165 165
292217	--- Pneumatische en andere continu-werkende transportinrichtingen voor goederen waarvan:	x 1 000 EUR p/st	8 032 1 255	8 374 1 364	6 247 1 050	8 849 1 526
29221770	---- Continu werkende transportinrichtingen voor goederen, met banden, n.e.g.	x 1 000 EUR p/st	2 875 323	4 130 682	2 864 272	4 645 648
29221793	---- Continu werkende transportinrichtingen voor goederen, rollenbanen/castors	x 1 000 EUR p/st	1 487 85	810 60	879 68	1 018 92
292219	--- Delen van hijs-, hef- en transportwerktuigen	x 1 000 EUR -	4 948	3 044	3 112	3 771
29229	--- Installatie, reparatie en onderhoud van hijs-, hef- en transportwerktuigen	x 1 000 EUR -	25 081	18 337	21 448	23 655
29229100	---- Installatie van hef-, hijs- en transportwerktuigen	x 1 000 EUR -	3 955	2 149	4 737	4 086
29229200	---- Reparatie en onderhoud van hef-, hijs- en transportwerktuigen	x 1 000 EUR -	21 126	16 188	16 711	19 569
2923	<b>-- Machines en apparaten voor de koeltechniek en klimaatregeling, voor niet-huishoudelijk gebruik</b>	x 1 000 EUR -	<b>104 780</b>	<b>73 141</b>	<b>76 126</b>	<b>84 092</b>

(1) Leveringen m.i.v. aan het buitenland geleverd maakloonwerk.

(2) Statistische classering van producten gekoppeld aan activiteiten - CPA (2-6 cijfers); Prodcou-list (8 cijfers).

# PRODCOM - Leveringen per product

## Leveringen (1) in waarde en in hoeveelheid volgens de CPA en de Prodcom-lijst (voorlopige cijfers) - vervolg

Code (2)	Omschrijving	Eenheid	2005			
			Juni	Juli	Augustus	September
29231	--- Warmtewisselaars; toestellen voor de koeltechniek en klimaatregeling; filtreertoestellen waarvan:	x 1 000 EUR p/st	49 229 76 950	33 237 64 808	37 150 52 591	36 184 59 827
29231130	---- Warmtewisselaars	x 1 000 EUR p/st	2 391 2 367	2 910 2 173	1 722 2 002	3 273 3 427
292312	--- Machines en apparaten voor de regeling van het klimaat in besloten ruimten	x 1 000 EUR p/st	13 835 23 376	9 121 14 903	10 054 15 957	10 427 16 088
292320	--- Ventilatoren, andere dan tafel-, vloer-, wand-, raam-, plafond- en dakventilatoren	x 1 000 EUR p/st	2 534 4 722	1 404 3 747	1 832 3 765	1 798 3 961
292330	--- Delen van machines en toestellen voor de koel- en vriestechniek, alsmede van warmtepompen waarvan:	x 1 000 EUR -	13 948	13 104	9 845	12 381
29233070	---- Delen van koelmeubelen, delen van warmtepompen, andere	x 1 000 EUR -	9 532	10 017	6 599	8 712
29239	--- Installatie, reparatie en onderhoud van machines en apparaten voor koeltechniek en klimaatregeling, niet vr. huishoudens	x 1 000 EUR -	39 069	25 396	27 299	33 729
29239100	---- Installatie van machines en apparaten voor de koeltechniek en klimaatregeling, voor niet-huishoudelijk gebruik	x 1 000 EUR -	21 641	13 229	14 764	17 397
29239200	---- Reparatie en onderhoud van machines en apparaten voor koeltechniek en klimaatregeling (niet-huishoudelijk gebruik)	x 1 000 EUR -	17 428	12 167	12 536	16 332
2924	<b>-- Overige machines en apparaten voor algemeen gebruik, n.e.g. waarvan:</b>	x 1 000 EUR -	<b>43 612</b>	<b>35 096</b>	<b>33 856</b>	<b>43 316</b>
29241	--- Gasgeneratoren, distilleer-, filter- en rectificatoestellen	x 1 000 EUR -	7 521	4 863	4 891	5 297
29242	--- Machines en toestellen voor het reinigen van flessen, voor het vullen of wegen; toestellen voor het spuiten waarvan:	x 1 000 EUR -	8 685	8 900	7 029	9 389
292421	---- Machines en toestellen voor het reinigen, vullen en verpakken van flessen en andere bergingsmiddelen	x 1 000 EUR p/st	2 977 4 592	2 122 33 320	2 226 6 600	3 536 33 226
292424	---- Blusapparaten, spuitpistolen, zand- en stoomstraal toestellen en dergelijke toestellen, niet voor land- en tuinbouw waarvan:	x 1 000 EUR p/st	4 124 156 954	5 364 548 594	3 247 103 513	4 003 146 952
29242410	----- Blusapparaten	x 1 000 EUR p/st	2 628 140 456	3 948 505 488	1 693 84 891	2 285 131 918
29245	--- Delen van overige machines en apparaten voor algemeen gebruik waarvan:	x 1 000 EUR -	14 279	12 553	11 534	14 694
292453	---- Delen van kalenders en walsmachines; delen van toestellen voor het spuiten, gewichten voor weegtoestellen	x 1 000 EUR -	771	513	510	660
29249	--- Installatie, reparatie en onderhoud van machines en apparaten voor algemeen gebruik n.e.g.	x 1 000 EUR -	10 276	6 934	8 317	12 200
29249100	---- Installatie van overige machines en apparaten voor algemeen gebruik, n.e.g.	x 1 000 EUR -	3 518	2 051	2 920	4 514
29249200	---- Reparatie en onderhoud van overige machines voor algemeen gebruik, n.e.g.	x 1 000 EUR -	6 758	4 883	5 397	7 686
293	- MACHINES EN WERKTUIGEN VOOR DE LANDBOUW OF DE BOSBOUW WAARVAN:	x 1 000 EUR -	67 341	50 854	18 755	38 198
29321	<b>-- Machines voor de land-, tuin- of bosbouw, voor de voorbereiding, bewerking of bebouwing van de bodem</b>	x 1 000 EUR p/st	<b>979 192</b>	<b>532 93</b>	<b>443 81</b>	<b>691 140</b>

(1) Leveringen m.i.v. aan het buitenland geleverd maakloonwerk.

(2) Statistische classering van producten gekoppeld aan activiteiten - CPA (2-6 cijfers); Prodcom-lijst (8 cijfers).

**Leveringen (1) in waarde en in hoeveelheid volgens de CPA en de Prodcou-lijst  
(voorlopige cijfers) - vervolg**

Code (2)	Omschrijving	Eenheid	2005			
			Juni	Juli	Augustus	September
293270	- - Delen van machines en toestellen voor de landbouw of de bosbouw waarvan:	x 1 000 EUR -	4 361	2 586	2 249	4 180
29327050	- - - Delen van machines, toestellen en werktuigen van post 84.33	x 1 000 EUR -	3 621	1 958	1 613	3 321
29329	- - Installatie, reparatie en onderhoud van machines en toestellen voor de landbouw of de bosbouw	x 1 000 EUR -	593	590	401	439
294	- GEREEDSCHAPSWERKTUIGEN	x 1 000 EUR -	38 036	25 644	20 336	22 780
	WAARVAN:					
29423	- - Andere gereedschapswerktuigen voor de metaalbewerking	x 1 000 EUR -	20 838	12 737	9 918	9 803
294240	- - Delen en toebehoren voor gereedschapswerktuigen voor het bewerken van metaal	x 1 000 EUR -	3 276	2 413	2 609	3 213
2943	- - Overige gereedschapswerktuigen, n.e.g. waarvan:	x 1 000 EUR -	6 781	4 886	5 165	6 887
29431	- - - Gereedschapswerktuigen voor het bewerken van steen, van hout en van dergelijke harde stoffen	x 1 000 EUR p/st	4 390 2 294	3 138 2 722	2 252 977	3 961 2 366
294334	- - - Delen en toebehoren voor gereedschapswerktuigen voor het bewerken van hout, kurk, steen, geharde	x 1 000 EUR -	787	484	359	1 275
29439	- - - Installatie, onderhoud en reparatie van gereedschapswerktuigen voor het bewerken van hout, kurk, steen, geharde	x 1 000 EUR -	1 091	842	1 209	1 360
295	- OVERIGE MACHINES, APPARATEN EN WERKTUIGEN VOOR SPECIFIEKE DOELEINDEN	x 1 000 EUR -	181 870	132 505	130 754	173 018
2951	- - Machines voor de metallurgie	x 1 000 EUR -	5 355	3 703	4 533	5 362
295112	- - - Delen van machines voor de metallurgie; walsrollen; delen van walsstoelen	x 1 000 EUR -	3 281	1 569	2 609	3 286
29519	- - - Installatie, reparatie en onderhoud van machines voor de metallurgie	x 1 000 EUR -	2 075	2 134	1 924	2 076
2952	- - Machines voor de winning van delfstoffen en voor de bouw waarvan:	x 1 000 EUR -	47 322	44 128	43 753	48 124
29526	- - - Delen van machines voor het winnen van delfstoffen en voor de bouw	x 1 000 EUR -	12 329	9 579	9 302	13 016
29529	- - - Installatie, reparatie en onderhoud van machines voor de winning van delfstoffen en voor de bouw	x 1 000 EUR -	1 832	1 204	1 742	2 143
2953	- - Machines voor de produktie van voedings- en genotmiddelen	x 1 000 EUR -	15 351	10 414	16 829	16 289
29531	- - - Machines voor de produktie van voedings- en genotmiddelen waarvan:	x 1 000 EUR p/st	9 566 1 260	4 667 628	8 836 1 284	6 734 1 104
295316	- - - - Machines en toestellen, n.e.g., voor de industriële bereiding of vervaardiging van voedingsmiddelen of dranken(incl. waarvan:	x 1 000 EUR p/st	7 261 684	3 440 405	6 513 514	5 099 700
29531613	- - - - - Machines en toestellen voor brood- of banketbakkerijen, n.e.g.	x 1 000 EUR p/st	2 214 427	1 922 300	3 732 384	2 432 540
29531640	- - - - - Machines en toestellen voor brouwerijen	x 1 000 EUR p/st	309 10	246 6	403 8	238 6

(1) Leveringen m.i.v. aan het buitenland geleverd maakloonwerk.

(2) Statistische classering van producten gekoppeld aan activiteiten - CPA (2-6 cijfers); Prodcou-lijst (8 cijfers).

# PRODCOM - Leveringen per product

## Leveringen (1) in waarde en in hoeveelheid volgens de CPA en de Prodcom-lijst (voorlopige cijfers) - vervolg

Code (2)	Omschrijving	Eenheid	2005			
			Juni	Juli	Augustus	September
29532	--- Delen van machines voor de productie van voedings- en genotmiddelen	x 1 000 EUR -	1 051	960	948	1 497
29539	--- Installatie, reparatie en onderhoud van machines voor de productie van voedings- en genotmiddelen	x 1 000 EUR -	4 734	4 788	7 046	8 058
29539100	---- Installatie van machines voor de productie van voedings- en genotmiddelen	x 1 000 EUR -	3 210	3 535	5 748	6 217
29539200	---- Reparatie en onderhoud van machines voor de productie van voedings- en genotmiddelen	x 1 000 EUR -	1 524	1 253	1 297	1 841
2954	- - <b>Machines voor de productie van textiel, kleding en leder waarvan:</b>	x 1 000 EUR -	<b>64 179</b>	<b>40 037</b>	<b>28 157</b>	<b>58 711</b>
29541	--- Machines voor het voorbereiden, het spinnen, het weven en het breien van textielstoffen	x 1 000 EUR -	43 237	26 086	16 665	41 396
29542	--- Andere machines voor de productie van textiel en kleding (incl. naaimachines)	x 1 000 EUR -	4 374	4 094	1 775	4 282
29544	--- Delen en toebehoren van machines voor de productie van textiel, kleding en leder	x 1 000 EUR -	13 288	7 430	7 210	9 785
295441	---- Delen en toebehoren van weefgetouwen en machines voor het spinnen	x 1 000 EUR -	12 069	6 111	6 472	8 544
29544110	---- - Delen en hulpstukken voor machines van GS 8444 - 8445 en van hulpmachines	x 1 000 EUR -	685	647	509	673
29544150	---- - Delen en hulpstukken voor weefgetouwen en van hulpmachines en -toestellen	x 1 000 EUR -	11 384	5 464	5 962	7 871
295442	---- Delen van machines voor andere bewerkingen van textielstoffen en kleding en voor het bewerken van leder	x 1 000 EUR -	1 219	1 318	739	1 241
2955	- - <b>Machines voor de productie van papier of karton</b>	x 1 000 EUR -	<b>445</b>	<b>446</b>	<b>247</b>	<b>306</b>
2956	- - <b>Overige machines, apparaten en werktuigen voor specifieke doeleinden, n.e.g.</b>	x 1 000 EUR -	<b>49 219</b>	<b>33 777</b>	<b>37 235</b>	<b>44 225</b>
29561	--- Machines en toestellen voor het drukken en het inbinden van boeken, alsmede delen daarvan	x 1 000 EUR -	6 263	4 060	4 443	7 662
29562	--- Diverse machines en toestellen voor specifieke doeleinden, alsmede delen daarvan waarvan:	x 1 000 EUR -	34 695	25 903	28 052	30 840
295624	---- Gietvormen; vormkasten voor gieterijen; modelplaten voor gietvormen; modellen voor gietvormen waarvan:	x 1 000 EUR -	9 903	8 242	8 319	8 153
29562420	---- - Vormen voor het spuit- of persgieten van metalen of metaalcarbiden	x 1 000 EUR p/st	344 264	393 139	436 217	436 292
29562470	---- - Vormen voor het spuit- of persgieten van rubber of kunststof	x 1 000 EUR p/st	5 108 988	4 296 531	4 355 640	4 304 634
295625	---- Machines en toestellen voor specifieke doeleinden, n.e.g.	x 1 000 EUR p/st	9 910 7 192	6 657 10 050	6 961 14 858	8 419 21 194
29562670	---- Delen van machines van GS 8479	x 1 000 EUR -	6 471	4 527	4 080	5 900
29569	--- Installatie, reparatie en onderhoud van machines en toestellen voor specifieke doeleinden n.e.g.	x 1 000 EUR -	8 261	3 813	4 740	5 723

(1) Leveringen m.i.v. aan het buitenland geleverd maakloonwerk.

(2) Statistische classering van producten gekoppeld aan activiteiten - CPA (2-6 cijfers); Prodcom-lijst (8 cijfers).

**Leveringen (1) in waarde en in hoeveelheid volgens de CPA en de Prodcou-list  
(voorlopige cijfers) - vervolg**

Code (2)	Omschrijving	Eenheid	2005			
			Juni	Juli	Augustus	September
29569100	--- Installatie van overige machines, apparaten en werktuigen voor specifieke doeleinden, n.e.g.	x 1 000 EUR -	5 408	1 840	2 430	3 033
29569200	--- Reparatie en onderhoud van overige machines, apparaten en werktuigen voor specifieke doeleinden, n.e.g.	x 1 000 EUR -	2 853	1 973	2 310	2 690
29601	- WAPENS EN MUNITIE, ALSMEDE DELEN DAARVAN	x 1 000 EUR -	15 410	6 715	15 736	13 112
297	- HUISHOUDAPPARATEN N.E.G.	x 1 000 EUR -	23 910	14 527	16 487	27 202
2971	- - <b>Elektrische huishoudapparaten</b>	x 1 000 EUR -	<b>14 432</b>	<b>10 633</b>	<b>9 127</b>	<b>14 783</b>
29711	--- Koelkasten en vrieskasten; wasmachines; elektrisch verwarmde dekens; ventilatoren	x 1 000 EUR p/st	4 507 8 141	3 248 5 236	1 968 3 678	4 567 7 720
29712	--- Andere elektrische huishoudapparaten n.e.g.	x 1 000 EUR -	9 925	7 385	7 159	10 216
2972	- - <b>Niet-elektrische huishoudapparaten</b>	x 1 000 EUR -	<b>9 478</b>	<b>3 894</b>	<b>7 360</b>	<b>12 419</b>
	<b>waarvan:</b>					
297212	--- Andere toestellen voor huishoudelijk gebruik, voor gas, voor vloeibare of voor vaste brandstof	x 1 000 EUR p/st	5 850 8 299	1 920 2 746	4 791 7 391	8 883 13 300
300	- KANTOORMACHINES EN COMPUTERS	x 1 000 EUR -	31 616	21 820	22 262	33 297
	WAARVAN:					
30021	- - <b>Gegevensverwerkende machines en delen en toebehoren daarvan</b>	x 1 000 EUR -	<b>19 710</b>	<b>12 364</b>	<b>13 551</b>	<b>18 139</b>
	<b>waarvan:</b>					
300216	--- Invoer- en uitvoereenheden	x 1 000 EUR p/st	9 509 1 270	5 947 887	5 647 943	8 140 1 276
31	<b>ELECTRISCHE MACHINES EN APPARATEN N.E.G.</b>	x 1 000 EUR -	<b>385 469</b>	<b>272 590</b>	<b>299 413</b>	<b>376 511</b>
3110	- ELEKTROMOTOREN, ELEKTRISCHE GENERATOREN EN ELEKTRISCHE TRANSFORMATOREN	x 1 000 EUR -	50 891	38 511	43 372	51 093
	WAARVAN:					
31103	- - <b>Elektrische generatoraggregaten en roterende omvormers</b>	x 1 000 EUR p/st	<b>2 073</b> <b>906</b>	<b>1 199</b> <b>667</b>	<b>1 248</b> <b>664</b>	<b>3 541</b> <b>662</b>
311050	- - <b>Ballasten voor ontladingslampen en -buizen; statische omvormers; andere smoorspoelen e.a. zelfinductiespoelen</b>	x 1 000 EUR p/st	<b>8 976</b> <b>2 273 961</b>	<b>8 683</b> <b>1 774 289</b>	<b>8 187</b> <b>2 789 361</b>	<b>9 778</b> <b>2 695 299</b>
31109	- - <b>Installatie, reparatie en onderhoud van elektromotoren, elektrische generatoren en elektrische transformatoren</b>	x 1 000 EUR -	<b>10 855</b>	<b>7 795</b>	<b>8 821</b>	<b>10 529</b>
3120	- SCHAKEL- EN VERDEELINRICHTINGEN	x 1 000 EUR -	80 176	65 636	68 173	74 530
	WAARVAN:					
31202	- - <b>Toestellen voor het inschakelen, uitschakelen, aansluiten of verdelen van elektrische stroom &lt;= 1000 V waarvan:</b>	x 1 000 EUR p/st	<b>23 180</b> <b>550 037 679</b>	<b>18 283</b> <b>494 137 198</b>	<b>21 996</b> <b>589 058 283</b>	<b>24 750</b> <b>679 745 831</b>
31202500	--- Schakelaars, n.e.g.: spanning =< 1000 V	x 1 000 EUR p/st	5 526 1 968 693	4 884 1 675 797	4 527 1 544 360	5 296 1 832 735
312027	--- Contactdozen, contactstoppen (stekkers) en andere toestellen voor het inschakelen e.d. van elektrische stroom n.e.g. waarvan:	x 1 000 EUR p/st	14 946 547 817 941	11 750 492 303 267	15 892 587 382 409	17 381 677 741 825
31202760	--- Geprefabriceerde elementen voor elektrische stroomleidingen, spanning =< 1000 V	x 1 000 EUR p/st	1 327 109 167	849 93 785	1 508 93 183	2 294 56 131

(1) Leveringen m.i.v. aan het buitenland geleverd maakloonwerk.

(2) Statistische classering van producten gekoppeld aan activiteiten - CPA (2-6 cijfers); Prodcou-list (8 cijfers).

# PRODCOM - Leveringen per product

## Leveringen (1) in waarde en in hoeveelheid volgens de CPA en de Prodcom-lijst (voorlopige cijfers) - vervolg

Code (2)	Omschrijving	Eenheid	2005			
			Juni	Juli	Augustus	September
31202770	--- Aansluittoestellen en contactverbindingen voor draad en kabel, spanning =< 1000 V	x 1 000 EUR p/st	1 402 21 889 614	975 15 584 947	1 166 23 249 197	911 24 027 024
312031	<b>-- Borden, panelen e.d., voorzien van schakelapparaten, enz., voor een spanning =&lt; 1000 V waarvan:</b>	x 1 000 EUR p/st	<b>10 422</b> <b>294 811</b>	<b>7 531</b> <b>319 442</b>	<b>8 930</b> <b>342 624</b>	<b>9 831</b> <b>226 078</b>
31203170	--- Borden, enz., voor elektr. bediening of het verdelen van elektr. stroom, spanning =< 1000 V	x 1 000 EUR p/st	9 283 294 625	6 698 319 331	7 636 342 509	8 516 225 939
312040	<b>-- Delen van schakel- en verdeelinrichtingen</b>	x 1 000 EUR -	<b>8 122</b>	<b>7 955</b>	<b>6 897</b>	<b>8 559</b>
31204030	--- Borden, panelen, enz., van post 8537, zonder toestellen	x 1 000 EUR p/st	2 688 634 417	2 768 719 270	2 800 715 093	2 654 579 244
31204090	--- Andere delen van toestellen van post 8535, 8536 of 8537	x 1 000 EUR -	5 434	5 187	4 097	5 905
31209	<b>-- Installatie, reparatie en onderhoud van schakel- en verdeelinrichtingen</b>	x 1 000 EUR -	<b>33 201</b>	<b>29 443</b>	<b>25 794</b>	<b>27 006</b>
31301	- GEÏSOLEERDE KABEL EN DRAAD; OPTISCHE-VERZELKABEL WAARVAN:	x 1 000 EUR kg	48 518 12 534 472	33 038 7 787 141	36 946 9 611 903	54 014 14 623 921
313013	<b>-- Andere geleiders van elektriciteit, voor een spanning =&lt; 1000 V</b>	x 1 000 EUR kg	<b>31 353</b> <b>9 671 495</b>	<b>25 216</b> <b>6 692 420</b>	<b>24 151</b> <b>7 263 750</b>	<b>36 109</b> <b>11 456 616</b>
3140	- ACCUMULATOREN, ELEKTRISCHE ELEMENTEN EN ELEKTRISCHE BATTERIJEN	x 1 000 EUR -	18 445	12 694	16 844	22 932
3150	- VERLICHTINGSTOESTELLEN EN ELEKTRISCHE LAMPEN EN BUIZEN WAARVAN:	x 1 000 EUR -	51 057	41 902	43 413	51 761
31502	<b>-- Verlichtingstoestellen</b>	x 1 000 EUR p/st	<b>15 701</b> <b>244 337</b>	<b>9 963</b> <b>179 874</b>	<b>10 887</b> <b>167 478</b>	<b>16 016</b> <b>272 631</b>
31502400	--- Lichtreclames, verlichte aanwijzingsborden en dergelijke artikelen	x 1 000 EUR p/st	6 280 19 324	2 719 7 638	3 569 8 234	5 743 15 916
316	- ELEKTRISCHE BENODIGDHEDEN N.E.G.	x 1 000 EUR -	136 382	80 809	90 666	122 182
3161	<b>-- Elektrische benodigdheden voor motoren en voertuigen n.e.g.</b>	x 1 000 EUR -	<b>43 866</b>	<b>33 772</b>	<b>28 634</b>	<b>42 881</b>
3162	<b>-- Overige elektrische benodigdheden n.e.g.</b>	x 1 000 EUR -	<b>92 516</b>	<b>47 037</b>	<b>62 032</b>	<b>79 301</b>
31621	--- Overige elektrische benodigdheden n.e.g., alsmede delen daarvan waarvan:	x 1 000 EUR -	86 439	44 088	53 253	73 609
316211	--- Elektrische toestellen voor hoorbare of voor zichtbare signalen, andere dan die voor rijwielen of voor motorvoertuigen waarvan:	x 1 000 EUR -	41 786	15 335	16 940	38 536
31621130	---- Elektrische signaaltoestellen, enz., voor verkeers- en waterwegen, enz.	x 1 000 EUR kg	6 591 140 593	3 171 108 387	6 209 346 592	6 240 283 559
31629	--- Installatie, reparatie en onderhoud van andere elektrische benodigdheden n.e.g.	x 1 000 EUR -	6 077	2 949	8 778	5 692
32	<b>RADIO-, TELEVISIE- EN TELECOMMUNICATIEAPPARATUUR</b> WAARVAN:	x 1 000 EUR -	<b>223 993</b>	<b>156 339</b>	<b>164 882</b>	<b>209 847</b>
3210	- ELEKTRONENBUIZEN EN ANDERE ELEKTRONISCHE ONDERDELEN WAARVAN:	x 1 000 EUR -	53 364	41 447	38 758	55 379

(1) Leveringen m.i.v. aan het buitenland geleverd maakloonwerk.

(2) Statistische classering van producten gekoppeld aan activiteiten - CPA (2-6 cijfers); Prodcom-lijst (8 cijfers).



**Leveringen (1) in waarde en in hoeveelheid volgens de CPA en de Prodcou-lijst  
(voorlopige cijfers) - vervolg**

Code (2)	Omschrijving	Eenheid	2005			
			Juni	Juli	Augustus	September
321030	- - Gedrukte schakelingen	x 1 000 EUR p/st	11 104 1 636 439	8 290 1 585 561	7 275 981 190	10 368 2 035 324
	<b>waarvan:</b>					
32103070	- - - Andere gedrukte schakelingen, bestaande uit geleidende elementen en contacten	x 1 000 EUR p/st	4 023 625 554	3 584 591 371	2 256 348 402	3 937 595 280
321062	- - Andere elektronische geïntegreerde schakelingen	x 1 000 EUR p/st	32 918 44 002 710	26 654 28 367 455	23 706 30 158 022	35 803 51 803 822
32305	- DELEN VAN AUDIO- EN VIDEO-APPARATUUR; ANTENNES	x 1 000 EUR -	10 852	11 874	9 457	10 850
33	<b>MEDISCHE APPARATUUR EN INSTRUMENTEN, PRECISIE- EN OPTISCHE INSTRUMENTEN EN UURWERKEN</b>	x 1 000 EUR -	<b>86 928</b>	<b>58 013</b>	<b>60 093</b>	<b>82 176</b>
3310	- MEDISCHE APPARATUUR EN INSTRUMENTEN EN ORTHOPEDISCHE ARTIKELEN WAARVAN:	x 1 000 EUR -	21 020	15 011	15 190	19 859
33101	- - Medische apparatuur en instrumenten en orthopedische artikelen, alsmede delen daarvan waarvan:	x 1 000 EUR -	17 014	12 584	12 266	16 332
331015	- - - Spuiten, naalden, katheters, canules en dergelijke; instrumenten, apparaten en toestellen voor de oogheelkunde, n.e.g.	x 1 000 EUR p/st	6 352 150 108 237	4 184 72 503 882	4 637 109 197 469	6 645 137 390 209
331017	- - - Gewrichtsprothesen; orthopedische artikelen en toestellen; tandprothesen; andere prothesen n.e.g. waarvan:	x 1 000 EUR -	7 943	6 198	5 673	7 107
33101739	- - - - Andere orthopedische toestellen, artikelen voor de behandeling van botbreuken	x 1 000 EUR -	4 452	3 793	3 067	3 897
33101759	- - - - Tandprothesen (excl. kunsttanden)	x 1 000 EUR -	2 203	1 467	1 593	1 925
3320	- MEET-, REGEL- EN CONTROLEAPPARATUUR, APPARATUUR VOOR HET NAVIGEREN EN VOOR ANDERE DOELEINDEN WAAR	x 1 000 EUR -	47 442	29 912	29 974	45 002
33205	- - Instrumenten voor het verifiëren van andere fysische karakteristieken	x 1 000 EUR p/st	10 774 2 302 164	7 515 1 418 091	7 165 1 699 262	9 544 1 842 202
332051	- - - Hydrometers, thermometers, pyrometers, barometers, hygrometers en psychrometers	x 1 000 EUR p/st	6 194 2 273 027	5 116 1 410 377	5 124 1 672 486	6 849 1 802 898
332052	- - - Instrumenten voor het meten of het verifiëren van de doorstroming, het peil, de druk of andere variabele	x 1 000 EUR p/st	3 742 27 709	1 807 6 830	1 394 25 761	2 097 38 361
332053	- - - Instrumenten, apparaten en toestellen voor natuurkundige of scheikundige analyse n.e.g.	x 1 000 EUR p/st	837 1 428	592 884	647 1 015	598 943
33206	- - Andere instrumenten, apparaten en toestellen voor het meten, voor het verifiëren of voor onderzoek	x 1 000 EUR -	5 536	2 546	1 971	3 428
33208	- - Delen van meet-, regel-, controle- en navigatie-apparatuur en van apparatuur voor andere doeleinden	x 1 000 EUR -	7 368	4 348	7 512	8 441
33209	- - Installatie, reparatie en onderhoud van meet-, regel-, controle- en navigatieapparatuur	x 1 000 EUR -	4 689	4 653	4 047	5 509
33301000	- ONTWERPEN EN MONTEREN VAN APPARATENVOOR DE BEWAKING VAN INDUSTRIËLE PROCESSEN EN VAN GEAUTOMATISEERDE PRODUCTIELIJNEN	x 1 000 EUR -	11 507	9 118	11 293	10 162
3340	- OPTISCHE INSTRUMENTEN EN FOTO- EN FILMAPPARATUUR	x 1 000 EUR -	6 347	3 622	3 146	6 577
3350	- UURWERKEN	x 1 000 EUR -	612	349	490	576

(1) Leveringen m.i.v. aan het buitenland geleverd maakloonwerk.

(2) Statistische classering van producten gekoppeld aan activiteiten - CPA (2-6 cijfers); Prodcou-lijst (8 cijfers).

# PRODCOM - Leveringen per product

## Leveringen (1) in waarde en in hoeveelheid volgens de CPA en de Prodcom-lijst (voorlopige cijfers) - vervolg

Code (2)	Omschrijving	Eenheid	2005			
			Juni	Juli	Augustus	September
34	<b>MOTORVOERTUIGEN, AANHANGWAGENS EN OPLEGGERS</b>	x 1 000 EUR	<b>1 663 053</b>	<b>951 644</b>	<b>1 098 147</b>	<b>1 607 579</b>
	-	-	-	-	-	-
3410	- MOTORVOERTUIGEN	x 1 000 EUR	1 179 771	642 713	782 898	1 137 855
	WAARVAN:	p/st	94 071	48 357	61 827	92 901
34102230	- - Motorvoertuigen met een benzinemotor > 1500 cm3 incl. kampeerauto's met een cilinderinhoud > 3000 cm3	x 1 000 EUR	<b>594 330</b>	<b>345 158</b>	<b>428 752</b>	<b>534 164</b>
		p/st	<b>51 383</b>	<b>28 805</b>	<b>35 104</b>	<b>48 309</b>
3420	- CARROSSERIEËN VOOR MOTORVOERTUIGEN; AANHANGWAGENS EN OPLEGGERS	x 1 000 EUR	113 313	76 779	77 746	104 552
	-	-	-	-	-	-
342010	- - Carrosserieën voor motorvoertuigen	x 1 000 EUR	<b>62 498</b>	<b>33 991</b>	<b>52 899</b>	<b>59 767</b>
		p/st	<b>7 180</b>	<b>4 220</b>	<b>6 138</b>	<b>7 098</b>
34202	- - Aanhangwagens en opleggers; containers	x 1 000 EUR	<b>43 241</b>	<b>36 591</b>	<b>19 800</b>	<b>38 368</b>
		p/st	<b>3 673</b>	<b>3 049</b>	<b>1 770</b>	<b>3 167</b>
342030	- - Delen van aanhangwagens en opleggers; delen van andere voertuigen zonder eigen beweegkracht waarvan:	x 1 000 EUR	<b>7 574</b>	<b>6 196</b>	<b>5 047</b>	<b>6 418</b>
	- - - Delen van aanhangwagens, opleggers, enz.: carrosserieën	x 1 000 EUR	2 718	2 346	1 780	2 081
		p/st	327	202	270	289
3430	- DELEN EN TOEBEHOREN VOOR AUTOMOBIELEN EN MOTOREN DAARVAN	x 1 000 EUR	369 969	232 152	237 502	365 171
	WAARVAN:	-	-	-	-	-
343020	- - Andere delen en toebehoren n.e.g. van motorvoertuigen	x 1 000 EUR	<b>318 439</b>	<b>200 687</b>	<b>201 891</b>	<b>314 706</b>
	waarvan:	-	-	-	-	-
34302010	- - - Bumpers en delen daarvan incl. van kunststof	x 1 000 EUR	20 533	14 988	11 196	21 500
		kg	2 874 652	2 371 743	1 520 015	3 068 240
34302035	- - - Drijfassen met differentieel, ook indien met andere overbrengingsorganen	x 1 000 EUR	19 875	12 387	15 280	19 097
		p/st	29 830	24 974	28 637	32 144
34302090	- - - Andere delen en toebehoren voor tractors, automobielen en andere voertuigen, n.e.g.	x 1 000 EUR	148 863	93 900	92 523	151 594
	-	-	-	-	-	-
343030	- - Veiligheidsgordels en delen en toebehoren van carrosserieën	x 1 000 EUR	<b>50 556</b>	<b>30 451</b>	<b>34 264</b>	<b>49 328</b>
	-	-	-	-	-	-
35	<b>OVERIGE TRANSPORTMIDDELEN</b>	x 1 000 EUR	<b>216 909</b>	<b>112 519</b>	<b>96 870</b>	<b>109 676</b>
	WAARVAN:	-	-	-	-	-
35305090	- DELEN VAN ALLE SOORTEN LUCHTVAARTUIGEN, EXCL. PROPELLERS, ROTORS, LANDINGSGESTELLEN, VOOR CIVIEL GEBRUIK	x 1 000 EUR	32 683	28 451	34 364	32 429
	-	-	-	-	-	-
354	- MOTORRIJWIELEN EN RIJWIELEN	x 1 000 EUR	7 681	5 685	4 937	5 031
	WAARVAN:	-	-	-	-	-
35421050	- - Rijwielen, (incl. bakfietsen), zonder motor: andere	x 1 000 EUR	<b>4 844</b>	<b>3 323</b>	<b>3 168</b>	<b>2 731</b>
		p/st	<b>17 444</b>	<b>16 144</b>	<b>13 276</b>	<b>12 811</b>
35422019	- - Delen van rijwielen n.e.g.	x 1 000 EUR	<b>375</b>	<b>222</b>	<b>244</b>	<b>264</b>
	-	-	-	-	-	-
36	<b>MEUBELEN; OVERIGE GOEDEREN EN PRODUCTEN N.E.G.</b>	x 1 000 EUR	<b>227 069</b>	<b>138 724</b>	<b>154 182</b>	<b>263 575</b>
	WAARVAN:	-	-	-	-	-
361	- MEUBELEN	x 1 000 EUR	184 713	108 240	131 491	200 418
	-	-	-	-	-	-
36111	- - Zitmeubelen en delen daarvan	x 1 000 EUR	<b>83 859</b>	<b>45 133</b>	<b>50 061</b>	<b>92 720</b>
	-	-	-	-	-	-

(1) Leveringen m.i.v. aan het buitenland geleverd maakloonwerk.

(2) Statistische classering van producten gekoppeld aan activiteiten - CPA (2-6 cijfers); Prodcom-lijst (8 cijfers).

**Leveringen (1) in waarde en in hoeveelheid volgens de CPA en de Prodcom-lijst  
(voorlopige cijfers) - vervolg**

Code (2)	Omschrijving	Eenheid	2005			
			Juni	Juli	Augustus	September
361111	--- Zitmeubelen, met onderstel van metaal	x 1 000 EUR p/st	46 413 523 137	21 829 217 482	29 719 256 116	50 395 549 787
	waarvan:					
36111130	---- Zitmeubelen voor automobielen	x 1 000 EUR p/st	41 891 451 567	18 789 174 692	26 295 186 908	45 150 461 457
36111170	---- Zitmeubelen, opgevuld, onderstel van metaal	x 1 000 EUR p/st	2 857 49 975	2 152 30 435	1 945 44 625	3 544 59 676
361112	--- Zitmeubelen, met onderstel van hout	x 1 000 EUR p/st	26 685 121 131	14 449 68 019	13 820 68 933	29 973 138 190
	waarvan:					
36111250	---- Zitmeubelen, opgevuld, onderstel van hout	x 1 000 EUR p/st	23 885 73 224	12 902 42 148	12 648 43 649	27 575 90 381
36111300	--- Andere zitmeubelen, n.e.g.	x 1 000 EUR p/st	261 29 896	156 9 152	140 4 074	262 13 416
361114	--- Delen van zitmeubelen	x 1 000 EUR -	10 500	8 700	6 382	12 090
36111410	---- Delen van zitmeubelen: hout	x 1 000 EUR -	1 721	1 300	1 284	2 327
36111430	---- Delen van zitmeubelen voor burgerluchtvaartuigen en andere delen van zitmeubelen	x 1 000 EUR -	8 779	7 399	5 098	9 763
36121	<b>-- Andere meubelen, van de soort gebruikt in kantoren</b>	x 1 000 EUR p/st	<b>13 725 69 352</b>	<b>8 214 55 552</b>	<b>12 942 69 931</b>	<b>16 058 98 549</b>
361211	--- Meubelen van metaal, van de soort gebruikt in kantoren	x 1 000 EUR p/st	5 515 44 289	3 306 35 986	5 412 43 504	7 914 64 207
	waarvan:					
36121130	---- Bureaus voor kantoren, metaal, hoogte =< 80 cm	x 1 000 EUR p/st	941 4 166	407 1 996	841 3 741	1 443 6 044
36121173	---- Ander kantoormeub. van metaal, > 80 cm, kasten met deuren, rolluiken, kleppen	x 1 000 EUR p/st	2 391 10 378	1 513 7 775	2 144 9 835	3 246 16 052
361212	--- Meubelen van hout, van de soort gebruikt in kantoren	x 1 000 EUR p/st	2 813 17 789	1 796 15 247	2 266 20 886	3 309 26 832
36121230	---- Bureaus van hout, hoogte =< 80 cm	x 1 000 EUR p/st	572 5 382	424 2 504	458 4 841	731 6 132
36121250	---- Kantoormeubilair van hout, n.e.g., hoogte =< 80 cm	x 1 000 EUR p/st	687 6 085	363 7 437	520 7 122	583 10 389
36121270	---- Kantoormeubilair van hout, kasten met deuren, kaartkasten, hoogte > 80 cm	x 1 000 EUR p/st	486 5 520	399 4 641	556 8 253	717 9 194
36121290	---- Kantoormeubilair van hout, ander, hoogte > 80 cm	x 1 000 EUR p/st	1 068 802	611 665	732 670	1 278 1 117
36121300	--- Meubelen van hout voor winkels	x 1 000 EUR p/st	5 397 7 274	3 111 4 319	5 264 5 541	4 836 7 510
361310	<b>-- Meubelen, van de soort gebruikt in keukens</b>	x 1 000 EUR p/st	<b>19 723 74 715</b>	<b>9 441 50 987</b>	<b>12 149 49 241</b>	<b>16 515 67 130</b>
36131050	--- Houten meubelen voor keukens: in elementen	x 1 000 EUR p/st	19 376 74 518	9 279 50 900	11 887 49 146	16 217 67 034
36131090	--- Houten meubelen voor keukens: andere	x 1 000 EUR p/st	346 197	162 87	262 95	298 96

(1) Leveringen m.i.v. aan het buitenland geleverd maakloonwerk.

(2) Statistische classering van producten gekoppeld aan activiteiten - CPA (2-6 cijfers); Prodcom-lijst (8 cijfers).

# PRODCOM - Leveringen per product

## Leveringen (1) in waarde en in hoeveelheid volgens de CPA en de Prodcom-lijst (voorlopige cijfers) - vervolg

Code (2)	Omschrijving	Eenheid	2005			
			Juni	Juli	Augustus	September
36141	- - Andere meubelen	x 1 000 EUR	49 700	29 998	36 945	53 890
		-				
36141100	--- Meubelen van metaal, n.e.g.	x 1 000 EUR kg	6 018 2 516 869	4 325 1 827 327	5 007 2 273 532	6 482 2 850 978
361412	--- Meubelen van hout, van de soort gebruikt in slaapkamers en in zit- en eetkamers	x 1 000 EUR p/st	24 857 149 704	13 578 81 444	17 728 122 740	27 874 178 048
36141230	---- Meubelen van hout voor slaapkamers	x 1 000 EUR p/st	10 399 70 819	5 990 45 786	8 608 70 873	12 666 99 113
36141250	---- Meubelen van hout voor zit- en eetkamers	x 1 000 EUR p/st	14 458 78 885	7 588 35 658	9 121 51 867	15 208 78 935
36141300	--- Meubelen van hout, n.e.g.	x 1 000 EUR p/st	8 577 65 280	6 487 65 212	6 939 55 514	9 872 74 092
361414	--- Meubelen van kunststof en van andere stoffen, teen, rotting en bamboe daaronder begrepen	x 1 000 EUR p/st	1 617 12 056	463 2 363	1 331 9 514	1 410 9 435
361415	--- Delen van andere meubelen	x 1 000 EUR	8 631	5 146	5 940	8 253
		-				
36141530	---- Delen van meubelen: metaal	x 1 000 EUR	691	332	834	740
		-				
36141550	---- Delen van meubelen: hout	x 1 000 EUR	5 840	3 682	3 788	5 305
		-				
36141590	---- Delen van meubelen: andere	x 1 000 EUR	2 100	1 131	1 318	2 208
		-				
36151	- - Springbakken, spiraalmatrassen en dergelijke in een lijst of in een raam gevatte matrassen; matrassen	x 1 000 EUR p/st	17 706 202 469	15 453 199 865	19 394 233 645	21 234 246 746
36151100	--- Springbakken, spiraalmatrassen e.d.	x 1 000 EUR p/st	4 136 37 768	2 936 30 198	4 056 35 125	4 828 43 611
361512	--- Matrassen	x 1 000 EUR p/st	13 570 164 701	12 517 169 667	15 338 198 520	16 406 203 135
	waarvan:					
36151230	---- Matrassen van rubber met celstructuur	x 1 000 EUR p/st	1 938 10 187	1 389 7 535	2 388 11 792	2 629 14 202
36151250	---- Matrassen van kunststof met celstructuur	x 1 000 EUR p/st	6 700 108 250	6 862 119 503	8 012 141 128	8 103 135 945
362	- JUWELEN EN DERGELIJKE ARTIKELEN	x 1 000 EUR	25 309	16 488	7 574	42 362
		-				
36401	- SPORTARTIKELEN	x 1 000 EUR	2 255	1 398	1 299	1 607
		-				
3650	- SPELLEN EN SPEELGOED	x 1 000 EUR	7 068	5 752	7 230	8 411
		-				
366211	- BEZEMS EN BORSTELS VOOR HUISHOUDELIJK GEBRUIK	x 1 000 EUR p/st	1 828 1 317 149	2 466 1 507 399	2 197 1 555 221	3 334 2 447 021
3663	- ANDERE WERKEN N.E.G.	x 1 000 EUR	5 597	4 103	4 081	6 974
		-				
	WAARVAN:					
36633	- Paraplu's en parasols, wandelstokken, knopen, knoopvormen, sluitingen, en delen daarvan waarvan:	x 1 000 EUR	2 249	1 251	620	1 412
		-				

(1) Leveringen m.i.v. aan het buitenland geleverd maakloonwerk.

(2) Statistische classering van producten gekoppeld aan activiteiten - CPA (2-6 cijfers); Prodcom-lijst (8 cijfers).

## PRODCOM - Leveringen per product

### Leveringen (1) in waarde en in hoeveelheid volgens de CPA en de Prodcom-lijst (voorlopige cijfers) - vervolg en einde

Code (2)	Omschrijving	Eenheid	2005			
			Juni	Juli	Augustus	September
366333	- - - Drukknoppen en delen daarvan; knoppen; treksluitingen	x 1 000 EUR -	1 723	862	428	1 077
36637	- - Andere artikelen n.e.g.	x 1 000 EUR -	2 625	2 110	2 943	4 700
	<b>TOTAAL</b>	x 1 000 EUR -	<b>12 414 880</b>	<b>9 458 064</b>	<b>9 943 631</b>	<b>12 210 913</b>

(1) Leveringen m.i.v. aan het buitenland geleverd maakloonwerk.

(2) Statistische classering van producten gekoppeld aan activiteiten - CPA (2-6 cijfers); Prodcom-lijst (8 cijfers).



# **Industriële productie**

## II. NIET-PRODCOM sectoren

(voornamelijk Energie en Recuperatie)





---

## Inleiding

---

Om uiteenlopende redenen worden de statistieken van enkele sectoren (energie, recuperatie, waterdistributie, slachthuizen, zuivel, ijzer en staal) nog ingezameld volgens het oude systeem.

Het aantal variabelen dat ingezameld wordt varieert per statistiek.

Specifieke maandstatistieken zijn er alleen voor cokes, petroleum, water en bouwnijverheid, alsook in andere sectoren, zoals ijzer en staal, gas en elektriciteit, waarvan inzameling van de gegevens gebeurt door de federaties.

Voor de overige sectoren (slachthuizen, zuivel, bewerking van splijt- en kweekstoffen en recuperatie van metaal, papier, textiel en scheikundige stoffen) bestaan gegevens over personeel en omzet. Voor de slachthuizen en zuivel bestaan specifieke statistieken in de afdeling landbouwstatistieken.

<b>Nace</b>	<b>Omschrijving</b>	<b>Opmerking</b>
10.10	Recuperatie van steenkool uit steenkoolbergen	Vestigingen met 10 of meer arbeiders.
15.11	Slachterijen van grootvee	Vestigingen met 10 of meer arbeiders.
15.51	Zuivelfabrieken kaasmakerijen	Vestigingen met 10 of meer arbeiders.
23.10	Vervaardiging van cokesovenproducten	Geen drempel.
23.20	Vervaardiging van geraffineerde aardolieproducten	Geen drempel.
23.3	Bewerking van splijt- en kweekstoffen	Vestigingen met 10 of meer arbeiders.
37.1	Recuperatie van recycleerbaar metaalafval	Vestigingen met 10 of meer arbeiders.
37.2	Recuperatie van papier, textiel, scheikundige stoffen en bouwmaterialen	Vestigingen met 10 of meer arbeiders.
40.1	Productie en distributie van electriciteit	Bron : Federatie Geen drempel.
40.20	Productie en distributie van gas	Bron : Federatie Geen drempel.
41.0	Winning, zuivering en distributie van water	Geen drempel.
45	Bouwnijverheid	Bron : Maandstatistiek van de Bouwnijverheid Ondernemingen met 10 of meer werknemers.

# NIET-PRODCOM - Omzet

## De omzet (1) voor bepaalde bedrijfstakken (voorlopige cijfers in 1 000 EUR)

NACE Code	Omschrijving	2004	2004	2005		
		December		Januari	Februari	Maart
15.1A	Slachterijen van grootvee	78 226	<b>845 731</b>	62 495	65 343	80 548
15.51	Zuivelfabrieken en kaasmakerijen	260 843	<b>3 075 974</b>	233 044	236 785	266 319
23.10	Vervaardiging van cokesovenproducten	1 989	<b>27 344</b>	2 146	2 394	2 634
23.20	Vervaardiging van geraffineerde aardolieproducten	832 638	<b>6 315 888</b>	721 341	726 049	926 157
23.30	Bewerking van splijt- en kweekstoffen	16 387	<b>198 660</b>	16 378	13 571	17 031
37.10	Recycling van metaalafval	56 124	<b>880 806</b>	60 190	78 484	77 251
37.2	Recycling van niet-metaalafval	33 611	<b>482 914</b>	41 060	43 728	53 213
37.21	Recuperatie van papier	7 026	<b>89 910</b>	8 150	7 883	9 193
37.22	Recuperatie van textiel	4 199	<b>51 767</b>	4 486	4 878	6 631
37.23	Recuperatie van scheikundige stoffen	20 301	<b>320 128</b>	26 930	29 568	36 115
37.24	Recuperatie van bouwmaterialen	2 086	<b>21 108</b>	1 493	1 399	1 274
40.2	Productie en distributie van gas via leidingen	768 345	<b>5 946 595</b>	454 604	475 344	421 170
41	Winning, zuivering en distributie van water	90 152	<b>978 084</b>	85 420	70 503	91 635

(1) Omzet bevat alle vestigingen met 20 of meer personen.

## NIET-PRODCOM - Omzet

---

April	Mei	Juni	Juli	Augustus	September	Oktober	NACE Code
68 435	68 172	73 668	60 770	70 554	72 100	70 309	15.1A
259 878	263 448	268 108	229 004	245 570	250 388	247 048	15.51
2 426	4 272	6 351	6 298	5 939	5 804	2 316	23.10
931 870	905 368	1 076 647					23.20
12 865	21 656	17 072	13 661	17 406	6 832	29 926	23.30
95 378	61 089	75 538	55 885	44 395	103 951	83 812	37.10
51 725	49 514	52 440	53 250	42 020	61 802	51 148	37.2
9 255	8 294	8 968	7 960	8 152	9 651	8 823	37.21
5 849	5 207	7 677	5 713	4 567	8 765	6 457	37.22
34 375	34 279	34 198	37 555	27 683	40 907	34 146	37.23
2 246	1 734	1 598	2 022	1 619	2 479	1 723	37.24
422 181	335 288						40.2
88 991	86 669	107 215	79 017	102 330	115 794	99 482	41

---

# NIET-PRODCOM - Tewerkstelling, uren en lonen

## Tewerkstelling, uren en lonen voor bepaalde bedrijfstakken (voorlopige cijfers)

NACE Code	Omschrijving		2004	2004	2005	
			December		Januari	Februari
10.1A	Recuperatie van steenkool uit steenkoolbergen	Aantal arbeiders	44	<b>43</b>	39	39
		Aantal bedienden	21	<b>21</b>	20	20
		Totaal	65	<b>65</b>	59	59
		Aantal uren (1)	7 282	<b>7 332</b>	7 040	6 961
		Trimestriële lonen (2)				
15.1A	Slachterijen van grootvee	Aantal arbeiders	1 817	<b>1 830</b>	1 793	1 787
		Aantal bedienden	277	<b>267</b>	263	266
		Totaal	2 094	<b>2 098</b>	2 056	2 053
		Aantal uren (1)	255 892	<b>257 311</b>	253 591	243 099
		Trimestriële lonen (2)	12 179	<b>40 205</b>		
15.51	Zuivelfabrieken en kaasmakerijen	Aantal arbeiders	3 656	<b>3 649</b>	3 600	3 601
		Aantal bedienden	1 976	<b>1 981</b>	1 961	1 957
		Totaal	5 632	<b>5 630</b>	5 561	5 558
		Aantal uren (1)	651 789	<b>685 579</b>	699 547	675 180
		Trimestriële lonen (2)	47 372	<b>163 282</b>		
23.10	Vervaardiging van cokesovenproducten	Aantal arbeiders	588	<b>563</b>	589	587
		Aantal bedienden	74	<b>73</b>	75	77
		Totaal	662	<b>636</b>	664	664
		Aantal uren (1)	78 854	<b>77 010</b>	86 056	79 754
		Trimestriële lonen (2)	6 187	<b>22 468</b>		
23.20	Vervaardiging van geraffineerde aardolieproducten	Aantal arbeiders	475	<b>487</b>	469	464
		Aantal bedienden	1 509	<b>1 499</b>	1 499	1 501
		Totaal	1 984	<b>1 986</b>	1 968	1 965
		Aantal uren (1)	276 714	<b>278 143</b>	280 638	267 094
		Trimestriële lonen (2)	40 179	<b>148 104</b>		
23.30	Bewerking van splijt- en kweekstoffen	Aantal arbeiders	293	<b>321</b>	275	275
		Aantal bedienden	864	<b>877</b>	862	854
		Totaal	1 157	<b>1 198</b>	1 137	1 129
		Aantal uren (1)	132 152	<b>152 733</b>	152 323	144 684
		Trimestriële lonen (2)	18 414	<b>55 290</b>		
37.10	Recycling van metaalafval	Aantal arbeiders	969	<b>968</b>	933	925
		Aantal bedienden	220	<b>222</b>	212	214
		Totaal	1 189	<b>1 190</b>	1 145	1 139
		Aantal uren (1)	134 907	<b>153 558</b>	151 940	145 070
		Trimestriële lonen (2)	7 237	<b>24 937</b>		
37.2	Recycling van niet-metaalafval	Aantal arbeiders	1 669	<b>1 716</b>	1 647	1 646
		Aantal bedienden	415	<b>425</b>	423	418
		Totaal	2 084	<b>2 142</b>	2 070	2 064
		Aantal uren (1)	247 826	<b>270 874</b>	272 962	260 515
		Trimestriële lonen (2)	10 293	<b>36 372</b>		
37.21	Recuperatie van papier	Aantal arbeiders	494	<b>502</b>	472	456
		Aantal bedienden	99	<b>103</b>	107	106
		Totaal	593	<b>605</b>	579	562
		Aantal uren (1)	72 708	<b>76 887</b>	75 693	69 034
		Trimestriële lonen (2)	2 923	<b>10 067</b>		
37.22	Recuperatie van textiel	Aantal arbeiders	456	<b>479</b>	462	470
		Aantal bedienden	64	<b>64</b>	64	61
		Totaal	520	<b>544</b>	526	531
		Aantal uren (1)	57 450	<b>63 936</b>	64 129	62 098
		Trimestriële lonen (2)	2 239	<b>7 918</b>		
37.23	Recuperatie van scheikundige stoffen	Aantal arbeiders	558	<b>566</b>	559	562
		Aantal bedienden	216	<b>221</b>	217	217
		Totaal	774	<b>788</b>	776	779
		Aantal uren (1)	94 103	<b>103 692</b>	108 985	103 725
		Trimestriële lonen (2)	4 549	<b>16 372</b>		
37.24	Recuperatie van bouwmaterialen	Aantal arbeiders	161	<b>167</b>	154	158
		Aantal bedienden	36	<b>36</b>	35	34
		Totaal	197	<b>203</b>	189	192
		Aantal uren (1)	23 565	<b>26 357</b>	24 155	25 658

(1) Tot december 1998 uren-arbeiders, vanaf januari 1999 uren gepresteerd door de werknemers (bedienden en arbeiders).

(2) Brutolonen en -weden van de werknemers in 1 000 € (bevat alle vestigingen met 20 of meer personen behalve voor de bouw vanaf 1998).

# NIET-PRODCOM - Tewerkstelling, uren en lonen

Maart	April	Mei	Juni	Juli	Augustus	September	Oktober	NACE Code
39	41	42	43	41	42	44	42	10.1A
20	20	20	20	20	21	20	21	
59	61	62	63	61	63	64	63	
7 896	7 484	6 965	7 886	4 745	7 108	8 421	7 518	
1 780	1 776	1 770	1 759	1 732	1 720	1 715	1 724	15.1A
265	265	264	260	264	262	261	258	
2 045	2 041	2 034	2 019	1 996	1 982	1 976	1 982	
260 805	253 227	243 376	254 212	212 218	228 542	247 925	244 543	
9 612			9 873			8 831		
3 626	3 611	3 623	3 615	3 608	3 590	3 580	3 563	15.51
1 970	1 974	1 969	1 963	1 952	1 955	1 947	1 963	
5 596	5 585	5 592	5 578	5 560	5 545	5 527	5 526	
745 447	718 075	673 044	726 653	574 187	623 233	668 504	672 521	
40 409			41 695			36 983		
592	592	591	616	612	616	613	610	23.10
76	76	77	80	80	79	77	77	
668	668	668	696	692	695	690	687	
87 205	82 553	77 693	85 530	75 282	76 354	82 518	83 036	
6 272			6 092			5 517		
463	467	468	462					23.20
1 500	1 497	1 497	1 503					
1 963	1 964	1 965	1 965					
290 454	272 293	288 470	294 837					
35 538			40 199					
330	318	297	293	302	380	352	351	23.30
848	841	841	843	837	833	825	824	
1 178	1 159	1 138	1 136	1 139	1 213	1 177	1 175	
160 249	154 144	139 983	152 462	92 525	137 335	155 208	145 220	
12 972			12 856			11 903		
920	919	921	916	905	905	909	909	37.10
212	210	208	209	205	211	210	211	
1 132	1 129	1 129	1 125	1 110	1 116	1 119	1 120	
162 470	155 705	143 224	158 665	110 059	122 577	153 005	142 734	
6 016			6 437			5 280		
1 631	1 663	1 667	1 674	1 667	1 663	1 677	1 658	37.2
418	403	402	406	404	411	413	418	
2 049	2 066	2 069	2 080	2 071	2 074	2 090	2 076	
284 836	283 164	261 229	296 542	211 177	238 802	290 333	271 336	
8 961			9 646			8 317		
449	453	457	463	466	468	473	463	37.21
104	104	104	107	105	107	107	109	
553	557	561	570	571	575	580	572	
74 973	74 243	70 264	78 649	63 862	67 051	77 227	74 261	
2 279			2 619			2 118		
468	502	503	495	491	487	500	492	37.22
61	61	62	61	60	64	65	67	
529	563	565	556	551	551	565	559	
69 828	75 469	69 795	79 070	44 714	60 105	78 235	72 588	
1 962			2 437			1 906		
554	546	544	548	544	547	539	538	37.23
219	203	201	202	203	202	203	204	
773	749	745	750	747	749	742	742	
111 754	105 322	95 176	108 703	82 943	85 521	106 162	97 586	
4 269			4 106			3 838		
160	162	163	168	166	161	165	165	37.24
34	35	35	36	36	38	38	38	
194	197	198	204	202	199	203	203	
28 281	28 130	25 994	30 120	19 658	26 125	28 709	26 901	

# NIET-PRODCOM - Tewerkstelling, uren en lonen

## Tewerkstelling, uren en lonen voor bepaalde bedrijfstakken (voorlopige cijfers)

NACE Code	Omschrijving		2004	2004	2005	
			December		Januari	Februari
		Trimestriële lonen (2)	582	<b>2 014</b>		
40.1	Productie en distributie van elektriciteit	Aantal arbeiders	732	<b>758</b>		
		Aantal bedienden	13 840	<b>14 091</b>		
		Totaal	14 572	<b>14 850</b>		
		Aantal uren (1)	1 766 400	<b>1 793 657</b>		
		Trimestriële lonen (2)	218 504	<b>742 315</b>		
40.2	Productie en distributie van gas via leidingen	Aantal arbeiders		<b>3 682</b>		
		Aantal bedienden	3 616	<b>3 682</b>		
		Totaal	3 616	<b>3 682</b>		
		Aantal uren (1)	549 632	<b>559 778</b>		
		Trimestriële lonen (2)	53 521	<b>178 125</b>		
41	Winning, zuivering en distributie van water	Aantal arbeiders	3 703	<b>3 700</b>	3 706	3 699
		Aantal bedienden	3 408	<b>3 416</b>	3 470	3 464
		Totaal	7 111	<b>7 116</b>	7 176	7 163
		Aantal uren (1)	926 351	<b>933 885</b>	974 921	938 359
		Trimestriële lonen (2)	62 839	<b>243 665</b>		
45	Bouwnijverheid	Aantal arbeiders	95 919	<b>97 440</b>	95 218	95 126
		Aantal bedienden	22 666	<b>22 673</b>	22 707	22 670
		Totaal	118 585	<b>120 113</b>	117 925	117 796
		Aantal uren (1)	12 321 395	<b>14 239 323</b>	11 304 789	13 005 389
		Trimestriële lonen (2)	716 963	<b>2 668 535</b>		

(1) Tot december 1998 uren-arbeiders, vanaf januari 1999 uren gepresteerd door de werknemers (bedienden en arbeiders).

(2) Brutolonen en -weden van de werknemers in 1 000 € (bevat alle vestigingen met 20 of meer personen behalve voor de bouw vanaf 1998).

# NIET-PRODCOM - Tewerkstelling, uren en lonen

## - vervolg en einde

Maart	April	Mei	Juni	Juli	Augustus	September	Oktober	NACE Code
452			485			454		40.1
								40.2
3 706	3 723	3 721	3 714	3 685	3 696	3 711	3 721	41
3 463	3 462	3 460	3 470	3 510	3 516	3 499	3 510	
7 169	7 185	7 181	7 184	7 195	7 212	7 210	7 231	
1 013 460	970 041	918 725	1 038 919	789 699	849 151	977 871	972 282	
60 502			63 282			60 835		
95 241	95 639	95 647	95 585	94 863	96 231	96 534	96 225	45
22 679	22 772	22 769	22 764	22 723	22 978	23 070	23 081	
117 920	118 411	118 416	118 349	117 586	119 209	119 604	119 306	
14 142 560	15 797 468	14 197 033	17 004 239	6 871 744	14 567 076	16 774 189	15 022 192	
600 618			743 110			614 258		

## Zuivelnijverheid

	Melk					Melkpoeder				Boter		
	Volle	Halfvolle	Magere	Karne- melk	Chocolade- melk	Room en volle melk	Halfvolle melk	Magere melk	Karne- melk	Melkerij-	Herbe- werkte	Andere (1)
	1 000 l	1 000 l	1 000 l	1 000 l	1 000 l	1 000 kg	1 000 kg	1 000 kg	1 000 kg	1 000 kg	1 000 kg	1 000 kg
1998	20 436	29 407	6 420	2 099	5 759	6 128	366	4 617	134	2 937	2 629	6 416
1999	17 942	27 978	5 375	2 195	7 503	4 807	216	6 846	187	3 141	2 471	6 025
2000	17 204	29 812	6 341	2 403	7 429	4 793	828	6 316	178	2 958	2 500	6 266
2001	16 588	31 378	5 486	2 464	7 343	5 862	1 114	5 332	152	2 829	2 802	6 191
2002	14 372	31 924	4 222	2 695	6 455	5 814	398	7 225	152	3 163	3 147	5 978
2003	13 013	32 442	4 270	2 895	7 229	5 801		7 429	132	3 668	3 237	6 450
2004	13 425	31 473	4 294	2 553	7 465	5 713	504	6 313	242	3 308	3 835	9 189
2003 December	13 276	31 894	3 661	2 594	7 760	7 290	206	6 871	240	3 460	3 597	6 128
2004 Januari	13 031	32 489	3 802	2 907	8 083	6 467	676	7 043	266	3 117	2 620	6 968
Februari	12 639	30 985	3 945	2 307	7 301	5 817	21	5 921	110	2 579	2 981	6 413
Maart	14 411	32 936	4 278	2 766	8 472	6 686	22	5 971		3 247	3 766	7 895
April	12 296	30 631	5 370	2 669	7 179	6 729	482	7 544	233	3 494	3 929	7 290
Mei	11 968	30 352	3 322	2 431	5 615	7 702	411	8 814		4 083	3 929	4 888
Juni	12 880	30 788	4 797	2 581	7 046	7 139	298	6 758		3 880	3 929	6 480
Juli	12 006	28 513	3 657	2 601	6 487	5 836	213	6 304	170	3 243	3 929	4 639
Augustus	11 966	24 852	3 930	2 749	7 107	3 824	1 223	4 879	157	2 983	3 929	7 414
September	16 217	27 657	4 462	2 464	7 864	5 301	317	4 554	264	3 214	4 229	5 720
Oktober	13 227	27 452	4 365	2 388	7 590	3 772	1 028	5 540	231	3 137	5 273	7 066
November	13 990	27 642	4 810	2 430	8 148	4 768	234	5 108		3 113	4 227	5 846
December	16 465	31 090	4 783	2 345	8 686	4 520	1 117	7 324	564	3 610	4 370	6 187
	Kaas					Room	Ingedikte melk	Yoghurt	IJs	Gevitami- neerde melk en desserts op basis van melk		
	Verse		Gouda	Herve	Smeltkaas	Mozzarella	1 000 l	1 000 kg	1 000 l	1 000 l	1 000 l	
	Magere	Andere (2)										1 000 kg
	1 000 kg	1 000 kg	1 000 kg	1 000 kg	1 000 kg	1 000 l	1 000 kg	1 000 l	1 000 l	1 000 l		
1998	1 235	380	416	23	4 408	81	7 518	6 030	6 973	8 272	7 438	
1999	861	278	339	34	4 223	282	7 418	4 046	4 576	7 186	7 174	
2000	573	210	432	42	4 615	701	7 884	5 695	5 382	8 244	7 407	
2001	661	199	216	53	3 701	1 125	7 908	6 205	5 727	8 942	7 028	
2002	404	153	232	46	951	1 293	7 981	5 940	5 066	8 960	7 131	
2003	447	145	245	44	927	1 313	8 167	3 771	5 498	9 453	7 540	
2004	869		276	36	3 693	1 112	8 933	7 684	4 319	8 996	8 337	
2003 December	457	140	224	43	832	1 019	7 439	6 182	4 184	3 748	5 847	
2004 Januari	555	302	216	41	763	1 261	6 685	6 416	4 892	6 711	6 453	
Februari	868		285	46	1 029	981	7 226	5 305	4 050	6 719	8 823	
Maart	928		305	50	1 186	1 368	9 639	5 961	5 026	12 545	9 263	
April	897		171	42	1 110	1 157	9 036	6 607	4 264	13 145	8 695	
Mei	882		228	30	1 110	1 144	7 590	8 116	4 294	12 559	9 491	
Juni	972		257	30	1 110	1 091	9 322	7 149	4 442	14 533	11 034	
Juli	830		221	30	1 110	1 042	8 065	6 034	4 049	11 935	8 830	
Augustus	971		307	40	1 110	1 236	8 273	5 583	4 469	9 768	8 804	
September	914		351	38	1 110	1 141	8 686	6 387	4 478	4 668	7 512	
Oktober	829		374	43	1 110	1 186	8 802	7 031	4 075	5 774	7 179	
November	767		291	53	1 110	1 518	9 741	6 079	4 118	4 846	7 363	
December	717		303	54	1 329	222	9 560	5 973	3 668	4 444	6 104	

(1) Boterconcentraat, watervrij melkvet, butteroil en ghee.

(2) Verse kaas met karnemelk niet inbegrepen.



## Cokesfabrieken

	Cokesfabrieken				Leveringen van cokes				
	Ovens		Ingeschoten steenkool		Productie van cokes	Ijzer- en staal-nijverheid	Uitvoer	Andere toepassingen	Totaal
	Aantal batterijen	Aantal ovens	Verbruik	Voorraad (1)					
				T	T	T	T	T	
1999	11	394	320 825	648 280	261 456	284 500	12 083	1 450	298 033
2000	11	391	321 210	336 553	258 692	284 666	22 083	1 991	308 740
2001	11	391	323 922	266 213	268 443	299 833	11 916	1 883	313 632
2002	10	381	312 129	364 228	247 278	277 193	4 900	343	282 436
2003	9	348	294 831	283 919	233 033	290 783	1 200	199	292 182
2004	9	361	304 832	233 631	247 099	277 004	1 308	193	278 505
2004 November	9	361	295 139	200 080	259 032	294 147	-	155	294 302
December	9	361	319 280	233 631	255 513	284 919	-	96	285 015
2005 Januari	9	361	319 271	353 194	256 086	293 089	-	92	293 181
Februari	9	361	285 782	338 317	231 400	254 206	804	129	255 139
Maart	9	361	317 618	380 067	248 453	247 154	-	19 273	266 427
April	9	361	304 852	427 179	242 229	194 210	-	61	194 271
Mei	9	361	314 253	446 631	244 056	268 348	-	27	268 375
Juni	9	361	290 014	414 740	226 149	226 260	-	34	226 294
Juli	9	361	304 391	322 323	235 721	261 776	723	26	262 525
Augustus	9	361	301 559	393 555	233 703	263 581	-	12	263 593
September	9	361	297 552	388 142	229 810	179 683	-	135	179 818
Oktober	9	361	307 289	352 711	239 354	246 920	-	105	247 025
November	9	361	298 402	401 315					

	Voorraden cokes (1)	Ammoniak (2)	Ruwe benzol (1)	Ruwe teer (2)	Gas (3)			
					Totale productie	Eigen verbruik		Totale leveringen
						Verwarming der ovens	Andere toepassingen	
	T	T	T	T	1 000 m³	1 000 m³	1 000 m³	1 000 m³
1999	296 172	624	1 262	7 974	111 629	48 163	1 774	62 269
2000	252 886	646	1 173	7 880	109 166	48 090	1 762	59 314
2001	244 587	734	1 127	8 021	106 633	46 979	2 346	57 308
2002	177 132	626	1 159	7 661	104 278	45 955	1 822	56 501
2003	292 181	654	1 135	7 364	98 787	44 611	1 505	52 671
2004	176 271	806	1 116	7 540	104 822	46 872	1 365	56 585
2004 November	181 036	1 013	1 093	7 418	105 623	46 097	1 327	58 199
December	176 271	688	1 160	7 866	109 154	48 354	1 340	59 460
2005 Januari	195 395	975	1 144	7 728	111 459	48 204	1 574	61 681
Februari	175 072	424	1 017	6 722	96 607	43 983	1 348	51 276
Maart	189 881	438	1 195	7 383	109 486	49 109	1 423	58 954
April	179 800	818	1 087	7 222	105 999	47 848	1 374	56 777
Mei	182 601	691	963	7 627	107 887	49 636	1 276	56 975
Juni	189 469	452	1 101	6 849	97 743	46 575	1 700	49 468
Juli	176 523	879	1 130	7 172	98 912	48 788	1 370	48 754
Augustus	166 712	744	1 158	7 235	102 666	49 729	1 432	51 505
September	178 588	797	1 103	6 818	97 699	47 744	1 183	48 772
Oktober	179 859	844	1 168	7 355	101 874	48 881	1 558	51 435
November		1 082	1 143	7 232	97 690	46 795	1 551	49 344

(1) Op de laatste dag van de maand.

(2) Uitgedrukt in sulfaat.

(3) Omvang uitgedrukt in 1 000 m³ herleid tot 4 250 kcal/m³, 0° en 760 mm Hg.

# NIET-PRODCOM - Petroleum - Ijzer- en staalnijverheid

## Nijverheid der petroleumderivaten: productie van de raffinaderijen (in metrieke ton)

	In bewerking gestelde ruwe petroleum	Autobenzine	Petroleum en carbureactor type petroleum	Gasolie	Residuele stookolie	Petroleumgas	Bitumen	Speciale benzines en white-spirit
1999	2 678 982	502 684	177 372	979 097	582 109	96 215	76 646	16 838
2000	2 828 379	442 623	193 059	1 041 764	665 861	117 149	55 250	16 363
2001	2 671 278	457 778	168 802	1 064 780	584 561	109 088	34 436	9 369
2002	2 794 783	481 274	178 818	1 038 642	633 622	111 618	36 140	10 439
2003	3 019 813	488 785	175 813	1 084 394	724 123	112 102	27 747	9 792
2004	2 866 834	482 445	186 308	1 027 236	698 338	88 387	73 315	8 191
2004 September	2 600 212	458 284	175 985	985 493	608 879	82 407	104 846	7 335
Oktober	2 897 953	496 414	189 483	1 047 464	697 532	66 707	110 305	8 271
November	2 690 439	441 803	207 097	966 262	681 649	72 832	79 910	8 035
December	3 013 933	513 996	228 178	1 101 442	673 566	85 258	58 694	5 149
2005 Januari	2 810 833	495 417	218 341	1 017 972	667 292	75 598	24 267	5 356
Februari	2 558 049	457 947	144 977	970 627	692 865	67 292	53 884	6 815
Maart	2 943 327	488 729	151 908	1 085 900	681 796	97 364	49 103	8 207
April	2 991 102	478 143	165 161	1 121 252	655 944	96 149	105 789	7 018
Mei	2 316 450	294 097	91 272	818 560	620 083	66 254	114 051	7 028
Juni	1 962 862	230 523	80 175	650 627	581 446	53 624	111 986	9 760
Juli	2 258 108	266 473	94 688	792 929	715 776	72 534	107 180	5 915
Augustus	2 903 590	358 931	137 382	1 068 152	820 644	98 198	104 997	8 136
September	2 932 505	472 122	167 390	1 031 212	742 522	71 097	107 867	6 917

## Ijzer- en staalnijverheid (in 1000 T) (1)

	Productie van ruwe producten			Productie van warmgewalste producten				Producten bekomen door bewerking van warmgewalste platte producten of door bekleding			
	Gietijzer (2)	Staal (3)		Platte producten		Lange producten en walsdraad		Koudgewalste platen	Blik, andere vertinde en gechromeerde platen (5)	Andere beklede platen	
		In elektrische oven	Met zuurstof	Warmgewalste breedband (4)	Warmgewalste platen	Beton- en staafstaal	Balken				Walsdraad
1996	719	128	768	779	47	15	5	67	325	24	134
1997	673	191	703	883	22	15	6	79	385	26	175
1998	718	201	749	875	55	17	7	67	408	26	241
1999	703	173	736	915	51	15	6	79	413	19	239
2000	706	224	742	982	57	17	7	78	455	25	262
2001	644	221	674	909	53	14	8	80	422	21	299
2002	666	242	701	965	58	10	10	81	446	17	320
2001 December	656	124	693	698	38	11	5	50	341	14	278
2002 Januari	650	194	701	944	61	6	10	40	566	12	343
Februari	664	194	704	877	61	10	13	81	408	17	328
Maart	743	257	780	1 068	61	16	8	89	495	25	349
April	704	270	768	1 045	59	9	15	97	472	25	334
Mei	596	253	565	1 110	53	5	20	98	491	20	344
Juni	670	269	696	1 034	64	16	6	95	226	19	316
Juli	629	263	664	868	64	-	-	95	455	20	316
Augustus	724	223	761	793	33	3	22	77	428	21	242
September	723	239	778	1 067	63	17	4	100	492	16	351
Oktober	712	244	749	1 035	68	16	12	77	482	12	344
November	600	268	646	983	62	14	10	78	438	12	302
December	572	232	605	751	52	5	5	46	400	2	269

(1) Bron: Staalindustrie verbond.

(2) Behalve ferro-mangaan.

(3) Staal voor gietstukken niet inbegrepen.

(4) Met inbegrip van breedband voor koude herwalsing of voor verknipping (warmgewalste platen of bandstaal verknipt uit breedband).

(5) Deze inlichtingen vervolledigen de gegevens over platte producten maar mogen er niet bij opgeteld worden.

**Netto-productie van elektriciteit per categorie ondernemingen en naar aard van de brandstoffen (in GWh) (1)**

	Per categorie ondernemingen			Naar de aard van de brandstoffen				Netto-productie	Invoer	Uitvoer	Energie verbruikt voor oppompen
	Elektriciteits-bedrijven	Zelf-pro-ductenten	Autonome producenten	Thermische	Windkracht	Hydraulische	Kernsplijt-stoffen				
1998	6 396	202	26	2 842	0,9	124	3 657	6 624	652	536	101
1999	6 517	194	24	2 723	1,1	124	3 888	6 735	755	684	126
2000	6 520	132	29	2 727	1,2	141	3 812	6 681	970	610	137
2001	6 196	114	31	2 534	2,8	136	3 667	6 340	1 318	559	135
2002	6 393	99	32	2 636	4,7	120	3 749	6 524	1 374	736	127
2003	6 597	90	43	2 863	5,8	108	3 743	6 729	1 222	688	120
2004	6 612	127	53	2 911	10,7	130	3 742	6 793	1 214	566	141
2003 December	7 187	128	44	2 962	11,1	126	4 259	7 358	1 128	538	132
2004 Januari	7 342	116	52	3 023	16,0	156	4 315	7 510	1 370	613	152
Februari	6 537	118	47	3 000	13,8	145	3 542	6 702	1 342	406	134
Maart	6 876	123	48	3 252	11,1	135	3 649	7 047	1 323	433	138
April	6 268	120	53	2 814	8,1	135	3 483	6 441	1 241	485	144
Mei	6 432	115	51	2 817	5,3	90	3 687	6 599	957	572	88
Juni	6 269	106	49	2 634	7,1	78	3 705	6 424	1 252	796	93
Juli	6 618	113	58	2 657	6,7	126	4 000	6 789	730	820	156
Augustus	6 203	94	59	2 626	7,3	134	3 588	6 356	1 258	761	157
September	6 253	127	57	2 929	13,4	130	3 365	6 437	1 251	519	153
Oktober	6 448	171	52	3 089	17,3	128	3 437	6 671	1 380	404	154
November	6 782	166	55	2 972	12,8	143	3 875	7 004	1 336	548	162
December	7 318	160	56	3 111	9,4	160	4 254	7 534	1 128	432	164

**Gas (in 1 000 m<sup>3</sup>) (2)**

	Cokesfabrieken: totale productie van gas bestemd voor directe leveringen aan industrie	Invoer	Uitvoer	Totaal beschikbaar
1998	31 614	1 442 161	71 813	1 401 962
1999	31 508	1 593 779	121 227	1 504 060
2000	30 012	1 814 082	241 678	1 602 416
2001	28 547	1 521 082	72 887	1 476 742
2002	28 317	1 634 576	153 352	1 509 541
2003	25 157	1 608 500	159 595	1 474 062
2004	28 630	1 598 398	177 130	1 449 898
2003 December	26 372	2 040 911	168 708	1 898 575
2004 Januari	26 659	1 806 168	243 528	1 589 299
Februari	24 891	1 738 874	187 796	1 575 969
Maart	28 634	1 953 556	163 130	1 819 060
April	28 963	1 560 272	165 683	1 423 552
Mei	30 114	1 439 954	190 049	1 280 019
Juni	28 307	1 441 007	164 660	1 304 654
Juli	30 507	1 332 344	163 837	1 199 014
Augustus	27 703	1 056 933	186 616	898 020
September	28 138	1 230 350	190 325	1 068 163
Oktober	30 109	1 547 375	129 295	1 448 189
November	29 447	1 875 496	190 913	1 714 030
December	30 084	2 198 451	149 722	2 078 813

(1) Bron: Administratie voor Energie, Bedrijfsfederatie der voortbrengers en verdelers van elektriciteit in België.

(2) Bron: Administratie voor Energie.

# NIET-PRODCOM - Waterdistributie

## Waterdistributie in volume en aantal aansluitingen

	Volume opgevangen grondwater	Volume oppervlaktewater behandeld met het oog op de verdeling	Volume water ontvangen van andere maatschappijen	Totaal	Volume water afgestaan aan andere maatschappijen	Verlies	Volume beschikbaar voor de verdeling	Aantal gebruikte aansluitingen
	1 000 m <sup>3</sup>	1 000 m <sup>3</sup>	1 000 m <sup>3</sup>	1 000 m <sup>3</sup>	1 000 m <sup>3</sup>	1 000 m <sup>3</sup>	1 000 m <sup>3</sup>	x 1000
1999	41 175	20 923	24 376	<b>86 473</b>	18 965	7 383	<b>60 125</b>	3 991
2000	41 456	20 623	24 196	<b>86 275</b>	18 815	7 278	<b>60 182</b>	4 034
2001	41 866	20 506	22 095	<b>84 467</b>	16 271	7 519	<b>60 676</b>	4 086
2002	40 367	20 680	20 633	<b>81 679</b>	14 743	7 321	<b>59 615</b>	4 123
2003	42 061	20 835	21 197	<b>84 093</b>	15 035	7 532	<b>61 526</b>	4 154
2004	40 514	21 197	20 423	<b>82 134</b>	14 372	7 589	<b>60 172</b>	4 168
2004 Oktober	40 366	21 396	20 242	<b>82 004</b>	13 931	8 045	<b>60 029</b>	4 175
November	41 342	20 834	20 789	<b>82 965</b>	14 217	6 700	<b>62 048</b>	4 176
December	40 070	22 112	20 601	<b>82 783</b>	14 508	8 375	<b>59 900</b>	4 184
2005 Januari	38 807	21 498	19 719	<b>80 025</b>	13 662	7 641	<b>58 722</b>	4 216
Februari	38 069	19 924	18 825	<b>76 819</b>	12 880	7 664	<b>56 274</b>	4 220
Maart	42 580	22 413	21 653	<b>86 646</b>	15 022	8 064	<b>63 559</b>	4 223
April	39 798	21 235	20 014	<b>81 047</b>	13 759	7 454	<b>59 834</b>	4 226
Mei	42 217	22 335	21 888	<b>86 440</b>	15 049	8 058	<b>63 333</b>	4 228
Juni	41 649	23 562	21 966	<b>87 177</b>	16 241	8 947	<b>61 989</b>	4 221
Juli	39 309	21 791	19 918	<b>81 017</b>	13 946	7 631	<b>59 440</b>	4 235
Augustus	37 616	21 341	19 332	<b>78 288</b>	13 615	6 946	<b>57 727</b>	4 237
September	37 175	21 592	19 812	<b>78 579</b>	13 858	7 060	<b>57 662</b>	4 242
Oktober	38 167	21 829	19 539	<b>79 536</b>	14 070	7 230	<b>58 236</b>	4 243

# **Bouwnijverheid**

Gegevens van de ondernemingen  
met 10 personen en meer

# Bouwnijverheid - Tewerkstelling, uren

## Aantal ondernemingen, tewerkstelling en gepresteerde uren per activiteit

Mei 2005

NACE code	Activiteit	Aantal ondernemingen	Tewerkstelling						
			Aantal bedienden	Aantal arbeiders			Aantal gepresteerde uren (1)		
				Gebouwen	Grond-, water- en wegebouw	Voltooiing	Gebouwen	Grond-, water- en wegebouw	Voltooiing
<b>45</b>	<b>BOUWNIJVERHEID</b>	<b>3 267</b>	<b>22 769</b>	<b>39 618</b>	<b>23 304</b>	<b>32 725</b>	<b>5 567 201</b>	<b>3 461 337</b>	<b>5 168 495</b>
45.1	Het bouwrijp maken van terreinen	107	306	535	1 708	-	76 090	247 671	-
45.11	Slopen van gebouwen; grondverzet	95	273	530	1 534	-	75 642	224 337	-
45.12	Proefboren en boren	12	33	5	174	-	448	23 334	-
<b>45.2</b>	<b>Burgerlijke en utiliteitsbouw; weg- en waterbouw</b>	<b>1 688</b>	<b>13 222</b>	<b>38 256</b>	<b>21 354</b>	<b>1 158</b>	<b>5 358 304</b>	<b>3 177 647</b>	<b>177 432</b>
45.21	Algemene bouwkundige en civieltechnische werken	1 046	9 300	30 797	8 829	1 056	4 385 406	1 263 332	163 071
45.22	Dakbedekking en bouw van dakconstructies	185	510	3 498	-	46	435 715	-	6 704
45.23	Bouw van autowegen en andere wegen, vliegvelden en sportfaciliteiten	269	1 969	156	9 886	3	20 739	1 462 183	490
45.24	Waterbouw	33	677	32	1 483	23	4 492	277 687	3 604
45.25	Overige gespecialiseerde werkzaamheden in de bouw	155	766	3 773	1 156	30	511 952	174 445	3 563
<b>45.3</b>	<b>Bouwinstallatie</b>	<b>701</b>	<b>6 202</b>	<b>74</b>	<b>231</b>	<b>16 944</b>	<b>10 197</b>	<b>34 772</b>	<b>2 874 229</b>
45.31	Elektrische installatie	332	3 595	58	16	8 149	7 947	2 232	1 486 842
45.32	Isolatiewerkzaamheden	38	346	2	-	1 885	456	-	262 064
45.33	Loodgieterswerk	308	1 933	14	-	6 331	1 794	-	1 015 834
45.34	Overige bouwinstallatie	23	328	-	215	579	-	32 540	109 489
<b>45.4</b>	<b>Afwerking van gebouwen</b>	<b>749</b>	<b>2 910</b>	<b>176</b>	<b>-</b>	<b>14 615</b>	<b>21 921</b>	<b>-</b>	<b>2 115 432</b>
45.41	Stukadoorswerk	72	202	16	-	1 777	2 376	-	218 853
45.42	Schrijnwerk	318	1 610	122	-	5 724	15 295	-	939 453
45.43	Vloerafwerking en wandbekleding	116	380	7	-	1 936	691	-	266 661
45.44	Schilderen en glaszetten	208	584	21	-	4 626	2 241	-	609 637
45.45	Overige werkzaamheden in verband met de afwerking van gebouwen	35	134	10	-	552	1 318	-	80 828
<b>45.5</b>	<b>Verhuur van machines voor de bouwnijverheid met bedieningspersoneel</b>	<b>22</b>	<b>129</b>	<b>577</b>	<b>11</b>	<b>8</b>	<b>100 689</b>	<b>1 247</b>	<b>1 402</b>

(1) Vanaf januari 1999, uren gepresteerd door de werknemers (bedienden en arbeiders).

# Bouwnijverheid - Tewerkstelling, uren

## Aantal ondernemingen, tewerkstelling en gepresteerde uren per activiteit

Juni 2005

NACE code	Activiteit	Aantal ondernemingen	Tewerkstelling						
			Aantal bedienden	Aantal arbeiders			Aantal gepresteerde uren (1)		
				Gebouwen	Grond-, water- en wegebouw	Voltooiing	Gebouwen	Grond-, water- en wegebouw	Voltooiing
<b>45</b>	<b>BOUWNIJVERHEID</b>	<b>3 264</b>	<b>22 764</b>	<b>39 470</b>	<b>23 365</b>	<b>32 750</b>	<b>6 681 133</b>	<b>4 224 965</b>	<b>6 098 141</b>
45.1	Het bouwrijp maken van terreinen	107	312	532	1 714	-	87 008	302 672	-
45.11	Slopen van gebouwen; grondverzet	95	277	529	1 540	-	86 432	275 073	-
45.12	Proefboren en boren	12	35	3	174	-	576	27 599	-
<b>45.2</b>	<b>Burgerlijke en utiliteitsbouw; weg- en waterbouw</b>	<b>1 688</b>	<b>13 230</b>	<b>38 136</b>	<b>21 407</b>	<b>1 132</b>	<b>6 446 706</b>	<b>3 877 294</b>	<b>208 003</b>
45.21	Algemene bouwkundige en civieltechnische werken	1 046	9 317	30 742	8 874	1 035	5 302 898	1 545 688	190 722
45.22	Dakbedekking en bouw van dakconstructies	185	507	3 502	-	42	535 607	-	7 403
45.23	Bouw van autowegen en andere wegen, vliegvelden en sportfaciliteiten	269	1 958	159	9 895	3	25 453	1 785 365	628
45.24	Waterbouw	33	674	35	1 479	22	5 867	334 358	4 764
45.25	Overige gespecialiseerde werkzaamheden in de bouw	155	774	3 698	1 159	30	576 881	211 883	4 486
<b>45.3</b>	<b>Bouwinstallatie</b>	<b>701</b>	<b>6 184</b>	<b>76</b>	<b>233</b>	<b>17 050</b>	<b>12 245</b>	<b>43 161</b>	<b>3 341 461</b>
45.31	Elektrische installatie	332	3 575	54	17	8 197	8 595	2 624	1 690 430
45.32	Isolatiwerkzaamheden	38	345	-	-	1 905	-	-	293 570
45.33	Loodgieterswerk	308	1 931	22	-	6 358	3 650	-	1 228 584
45.34	Overige bouwinstallatie	23	333	-	216	590	-	40 537	128 877
<b>45.4</b>	<b>Afwerking van gebouwen</b>	<b>747</b>	<b>2 909</b>	<b>172</b>	<b>-</b>	<b>14 560</b>	<b>26 541</b>	<b>-</b>	<b>2 547 160</b>
45.41	Stukadoorswerk	71	204	17	-	1 764	2 320	-	258 229
45.42	Schrijnwerk	318	1 607	118	-	5 684	18 932	-	1 104 356
45.43	Vloerafwerking en wandbekleding	116	379	7	-	1 929	945	-	329 084
45.44	Schilderen en glaszetten	208	587	21	-	4 637	2 809	-	756 134
45.45	Overige werkzaamheden in verband met de afwerking van gebouwen	34	132	9	-	546	1 535	-	99 357
<b>45.5</b>	<b>Verhuur van machines voor de bouwnijverheid met bedieningspersoneel</b>	<b>21</b>	<b>129</b>	<b>554</b>	<b>11</b>	<b>8</b>	<b>108 633</b>	<b>1 838</b>	<b>1 517</b>

(1) Vanaf januari 1999, uren gepresteerd door de werknemers (bedienden en arbeiders).

# Bouwnijverheid - Tewerkstelling, uren

## Aantal ondernemingen, tewerkstelling en gepresteerde uren per activiteit

Juli 2005

NACE code	Activiteit	Aantal ondernemingen	Tewerkstelling						
			Aantal bedienden	Aantal arbeiders			Aantal gepresteerde uren (1)		
				Gebouwen	Grond-, water- en wegebouw	Voltooiing	Gebouwen	Grond-, water- en wegebouw	Voltooiing
<b>45</b>	<b>BOUWNIJVERHEID</b>	<b>3 259</b>	<b>22 723</b>	<b>39 052</b>	<b>23 229</b>	<b>32 582</b>	<b>2 259 624</b>	<b>1 611 252</b>	<b>3 000 868</b>
45.1	Het bouwrijp maken van terreinen	107	315	526	1 716	-	33 361	110 324	-
45.11	Slopen van gebouwen; grondverzet	95	280	523	1 544	-	33 209	98 211	-
45.12	Proefboren en boren	12	35	3	172	-	152	12 113	-
<b>45.2</b>	<b>Burgerlijke en utiliteitsbouw; weg- en waterbouw</b>	<b>1 685</b>	<b>13 172</b>	<b>37 741</b>	<b>21 263</b>	<b>1 122</b>	<b>2 130 257</b>	<b>1 485 749</b>	<b>86 725</b>
45.21	Algemene bouwkundige en civieltechnische werken	1 047	9 284	30 511	8 796	1 022	1 656 242	630 478	79 918
45.22	Dakbedekking en bouw van dakconstructies	184	506	3 482	-	43	185 207	-	3 362
45.23	Bouw van autowegen en andere wegen, vliegvelden en sportfaciliteiten	268	1 951	158	9 815	3	5 731	583 339	200
45.24	Waterbouw	33	673	36	1 505	24	3 040	154 932	1 661
45.25	Overige gespecialiseerde werkzaamheden in de bouw	153	758	3 554	1 147	30	280 037	117 000	1 584
<b>45.3</b>	<b>Bouwinstallatie</b>	<b>700</b>	<b>6 205</b>	<b>66</b>	<b>239</b>	<b>16 973</b>	<b>4 405</b>	<b>14 668</b>	<b>1 769 302</b>
45.31	Elektrische installatie	331	3 607	50	17	8 182	3 691	928	988 831
45.32	Isolatiwerkzaamheden	38	347	2	-	1 898	144	-	198 140
45.33	Loodgieterswerk	308	1 924	14	-	6 313	570	-	516 635
45.34	Overige bouwinstallatie	23	327	-	222	580	-	13 740	65 696
<b>45.4</b>	<b>Afwerking van gebouwen</b>	<b>746</b>	<b>2 901</b>	<b>169</b>	<b>-</b>	<b>14 480</b>	<b>10 605</b>	<b>-</b>	<b>1 143 709</b>
45.41	Stukadoorswerk	70	199	17	-	1 679	2 152	-	98 566
45.42	Schrijnwerk	319	1 615	115	-	5 710	6 085	-	503 567
45.43	Vloerafwerking en wandbekleding	115	370	7	-	1 919	75	-	143 723
45.44	Schilderen en glaszetten	208	585	21	-	4 637	1 589	-	359 894
45.45	Overige werkzaamheden in verband met de afwerking van gebouwen	34	132	9	-	535	704	-	37 959
<b>45.5</b>	<b>Verhuur van machines voor de bouwnijverheid met bedieningspersoneel</b>	<b>21</b>	<b>130</b>	<b>550</b>	<b>11</b>	<b>7</b>	<b>80 996</b>	<b>511</b>	<b>1 132</b>

(1) Vanaf januari 1999, uren gepresteerd door de werknemers (bedienden en arbeiders).



# Bouwnijverheid - Tewerkstelling, uren

## Aantal ondernemingen, tewerkstelling en gepresteerde uren per activiteit

Augustus 2005

NACE code	Activiteit	Aantal ondernemingen	Aantal bedienden	Tewerkstelling			Aantal gepresteerde uren (1)		
				Aantal arbeiders			Gebouwen	Grond-, water- en wegebouw	Voltooiing
				Gebouwen	Grond-, water- en wegebouw	Voltooiing			
<b>45</b>	<b>BOUWNIJVERHEID</b>	<b>3 252</b>	<b>22 978</b>	<b>39 841</b>	<b>23 577</b>	<b>32 813</b>	<b>5 750 357</b>	<b>3 684 627</b>	<b>5 132 092</b>
45.1	Het bouwrijp maken van terreinen	107	314	546	1 724	-	80 320	270 951	-
45.11	Slopen van gebouwen; grondverzet	95	282	543	1 550	-	79 832	247 077	-
45.12	Proefboren en boren	12	32	3	174	-	488	23 874	-
<b>45.2</b>	<b>Burgerlijke en utiliteitsbouw; weg- en waterbouw</b>	<b>1 683</b>	<b>13 379</b>	<b>38 511</b>	<b>21 607</b>	<b>1 125</b>	<b>5 552 355</b>	<b>3 372 659</b>	<b>175 034</b>
45.21	Algemene bouwkundige en civieltechnische werken	1 043	9 416	31 069	8 960	1 026	4 559 644	1 288 688	160 740
45.22	Dakbedekking en bouw van dakconstructies	184	507	3 519	-	40	453 849	-	5 244
45.23	Bouw van autowegen en andere wegen, vliegvelden en sportfaciliteiten	268	1 990	160	9 959	3	24 331	1 616 169	720
45.24	Waterbouw	33	694	38	1 522	26	5 083	290 459	4 842
45.25	Overige gespecialiseerde werkzaamheden in de bouw	155	772	3 725	1 166	30	509 448	177 343	3 488
<b>45.3</b>	<b>Bouwinstallatie</b>	<b>698</b>	<b>6 231</b>	<b>81</b>	<b>235</b>	<b>17 084</b>	<b>10 819</b>	<b>39 649</b>	<b>2 825 904</b>
45.31	Elektrische installatie	329	3 628	54	17	8 216	7 102	2 416	1 440 177
45.32	Isolatiwerkzaamheden	38	351	2	-	1 887	504	-	229 399
45.33	Loodgieterswerk	308	1 925	25	-	6 402	3 213	1	1 057 276
45.34	Overige bouwinstallatie	23	327	-	218	579	-	37 232	99 052
<b>45.4</b>	<b>Afwerking van gebouwen</b>	<b>744</b>	<b>2 923</b>	<b>173</b>	<b>-</b>	<b>14 598</b>	<b>25 300</b>	<b>-</b>	<b>2 130 120</b>
45.41	Stukadoorswerk	69	198	16	-	1 684	2 648	-	208 736
45.42	Schrijnwerk	317	1 620	117	-	5 692	18 562	-	923 954
45.43	Vloerafwerking en wandbekleding	116	374	7	-	1 959	737	-	272 874
45.44	Schilderen en glaszetten	208	597	24	-	4 720	2 585	-	642 062
45.45	Overige werkzaamheden in verband met de afwerking van gebouwen	34	134	9	-	543	768	-	82 494
<b>45.5</b>	<b>Verhuur van machines voor de bouwnijverheid met bedieningspersoneel</b>	<b>20</b>	<b>131</b>	<b>530</b>	<b>11</b>	<b>6</b>	<b>81 563</b>	<b>1 368</b>	<b>1 034</b>

(1) Vanaf januari 1999, uren gepresteerd door de werknemers (bedienden en arbeiders).

# Bouwnijverheid - Tewerkstelling, uren

## Aantal ondernemingen, tewerkstelling en gepresteerde uren per activiteit

September 2005

NACE code	Activiteit	Aantal ondernemingen	Aantal bedienden	Tewerkstelling			Aantal gepresteerde uren (1)		
				Aantal arbeiders			Gebouwen	Grond-, water- en wegebouw	Voltooiing
				Gebouwen	Grond-, water- en wegebouw	Voltooiing			
<b>45</b>	<b>BOUWNIJVERHEID</b>	<b>3 248</b>	<b>23 070</b>	<b>40 043</b>	<b>23 557</b>	<b>32 934</b>	<b>6 625 421</b>	<b>4 130 675</b>	<b>6 018 093</b>
45.1	Het bouwrijp maken van terreinen	107	321	555	1 736	-	91 141	297 899	-
45.11	Slopen van gebouwen; grondverzet	95	287	552	1 570	-	90 535	272 587	-
45.12	Proefboren en boren	12	34	3	166	-	606	25 312	-
<b>45.2</b>	<b>Burgerlijke en utiliteitsbouw; weg- en waterbouw</b>	<b>1 681</b>	<b>13 437</b>	<b>38 672</b>	<b>21 571</b>	<b>1 128</b>	<b>6 385 278</b>	<b>3 789 517</b>	<b>206 446</b>
45.21	Algemene bouwkundige en civieltechnische werken	1 043	9 463	31 159	8 890	1 026	5 264 188	1 511 678	189 723
45.22	Dakbedekking en bouw van dakconstructies	183	504	3 534	-	43	532 055	-	6 988
45.23	Bouw van autowegen en andere wegen, vliegvelden en sportfaciliteiten	268	1 992	168	10 024	3	27 616	1 761 646	751
45.24	Waterbouw	33	700	40	1 511	26	6 857	318 885	5 043
45.25	Overige gespecialiseerde werkzaamheden in de bouw	154	776	3 765	1 158	30	554 562	199 191	3 941
<b>45.3</b>	<b>Bouwinstallatie</b>	<b>697</b>	<b>6 228</b>	<b>79</b>	<b>239</b>	<b>17 197</b>	<b>12 379</b>	<b>41 908</b>	<b>3 312 706</b>
45.31	Elektrische installatie	328	3 611	53	15	8 283	8 263	2 664	1 672 839
45.32	Isolatiwerkzaamheden	38	344	2	-	1 891	528	-	294 170
45.33	Loodgieterswerk	308	1 940	24	-	6 440	3 588	-	1 220 243
45.34	Overige bouwinstallatie	23	333	-	224	583	-	39 244	125 454
<b>45.4</b>	<b>Afwerking van gebouwen</b>	<b>743</b>	<b>2 947</b>	<b>173</b>	<b>-</b>	<b>14 602</b>	<b>26 546</b>	<b>-</b>	<b>2 497 704</b>
45.41	Stukadoorswerk	69	195	16	-	1 657	2 568	-	236 173
45.42	Schrijnwerk	316	1 637	119	-	5 748	18 789	-	1 106 297
45.43	Vloerafwerking en wandbekleding	116	380	7	-	1 955	868	-	321 215
45.44	Schilderen en glaszetten	208	597	21	-	4 680	2 637	-	737 331
45.45	Overige werkzaamheden in verband met de afwerking van gebouwen	34	135	10	-	562	1 684	-	96 688
<b>45.5</b>	<b>Verhuur van machines voor de bouwnijverheid met bedieningspersoneel</b>	<b>20</b>	<b>137</b>	<b>564</b>	<b>11</b>	<b>7</b>	<b>110 077</b>	<b>1 351</b>	<b>1 237</b>

(1) Vanaf januari 1999, uren gepresteerd door de werknemers (bedienden en arbeiders).

# Bouwnijverheid - Tewerkstelling, uren

## Aantal ondernemingen, tewerkstelling en gepresteerde uren per activiteit

Oktober 2005

NACE code	Activiteit	Aantal ondernemingen	Tewerkstelling						
			Aantal bedienden	Aantal arbeiders			Aantal gepresteerde uren (1)		
				Gebouwen	Grond-, water- en wegebouw	Voltooiing	Gebouwen	Grond-, water- en wegebouw	Voltooiing
<b>45</b>	<b>BOUWNIJVERHEID</b>	<b>3 239</b>	<b>23 081</b>	<b>39 727</b>	<b>23 553</b>	<b>32 945</b>	<b>5 841 245</b>	<b>3 658 023</b>	<b>5 522 924</b>
45.1	Het bouwrijp maken van terreinen	107	322	546	1 749	-	80 270	272 973	-
45.11	Slopen van gebouwen; grondverzet	95	289	544	1 578	-	79 814	247 314	-
45.12	Proefboren en boren	12	33	2	171	-	456	25 659	-
<b>45.2</b>	<b>Burgerlijke en utiliteitsbouw; weg- en waterbouw</b>	<b>1 679</b>	<b>13 463</b>	<b>38 383</b>	<b>21 545</b>	<b>1 163</b>	<b>5 628 666</b>	<b>3 344 809</b>	<b>189 313</b>
45.21	Algemene bouwkundige en civieltechnische werken	1 041	9 491	30 945	8 841	1 063	4 620 386	1 327 322	174 236
45.22	Dakbedekking en bouw van dakconstructies	183	500	3 514	-	43	454 462	-	6 627
45.23	Bouw van autowegen en andere wegen, vliegvelden en sportfaciliteiten	268	1 999	168	10 023	4	24 195	1 541 591	478
45.24	Waterbouw	33	695	40	1 523	23	5 884	293 080	4 389
45.25	Overige gespecialiseerde werkzaamheden in de bouw	154	778	3 716	1 158	30	523 739	182 816	3 583
<b>45.3</b>	<b>Bouwinstallatie</b>	<b>691</b>	<b>6 228</b>	<b>68</b>	<b>248</b>	<b>17 204</b>	<b>9 979</b>	<b>38 913</b>	<b>3 067 134</b>
45.31	Elektrische installatie	326	3 595	51	15	8 330	7 485	2 444	1 555 932
45.32	Isolatiwerkzaamheden	38	352	2	-	1 892	480	-	275 904
45.33	Loodgieterswerk	305	1 944	15	-	6 401	2 014	-	1 120 221
45.34	Overige bouwinstallatie	22	337	-	233	581	-	36 469	115 077
<b>45.4</b>	<b>Afwerking van gebouwen</b>	<b>743</b>	<b>2 939</b>	<b>173</b>	<b>-</b>	<b>14 570</b>	<b>22 751</b>	<b>-</b>	<b>2 264 989</b>
45.41	Stukadoorswerk	69	181	15	-	1 646	2 103	-	212 946
45.42	Schrijnwerk	316	1 640	119	-	5 779	16 354	-	1 014 535
45.43	Vloerafwerking en wandbekleding	116	382	7	-	1 946	720	-	295 343
45.44	Schilderen en glaszetten	208	601	22	-	4 650	2 336	-	654 793
45.45	Overige werkzaamheden in verband met de afwerking van gebouwen	34	135	10	-	549	1 238	-	87 372
<b>45.5</b>	<b>Verhuur van machines voor de bouwnijverheid met bedieningspersoneel</b>	<b>19</b>	<b>129</b>	<b>557</b>	<b>11</b>	<b>8</b>	<b>99 579</b>	<b>1 328</b>	<b>1 488</b>

(1) Vanaf januari 1999, uren gepestreerd door de werknemers (bedienden en arbeiders).

# Bouwnijverheid - Lonen

## Lonen en wedden van het kwartaal per activiteit (in 1 000 €)

NACE code	Activiteit	2004			2005		
		2de kwartaal	3de kwartaal	4de kwartaal	1ste kwartaal	2de kwartaal	3de kwartaal
<b>45</b>	<b>BOUWNIJVERHEID</b>	<b>726 888</b>	<b>602 692</b>	<b>716 639</b>	<b>600 618</b>	<b>743 110</b>	<b>614 258</b>
<b>45.1</b>	<b>Het bouwrijp maken van terreinen</b>	<b>16 060</b>	<b>13 182</b>	<b>14 372</b>	<b>12 674</b>	<b>15 532</b>	<b>12 833</b>
45.11	Slopen van gebouwen; grondverzet	14 492	11 951	12 900	11 607	14 204	11 767
45.12	Proefboren en boren	1 568	1 231	1 472	1 067	1 328	1 067
<b>45.2</b>	<b>Burgerlijke en utiliteitsbouw; weg- en waterbouw</b>	<b>454 254</b>	<b>371 836</b>	<b>444 036</b>	<b>359 365</b>	<b>462 842</b>	<b>379 051</b>
45.21	Algemene bouwkundige en civieltechnische werken	301 027	243 693	292 681	244 060	312 998	254 889
45.22	Dakbedekking en bouw van dakconstructies	21 331	17 205	20 613	15 893	21 217	16 913
45.23	Bouw van autowegen en andere wegen, vliegvelden en sportfaciliteiten	71 505	60 385	71 211	54 866	75 908	62 411
45.24	Waterbouw	28 763	23 430	28 776	17 944	19 743	15 843
45.25	Overige gespecialiseerde werkzaamheden in de bouw	31 627	27 123	30 755	26 603	32 977	29 047
<b>45.3</b>	<b>Bouwinstallatie</b>	<b>150 416</b>	<b>128 443</b>	<b>155 043</b>	<b>137 849</b>	<b>157 791</b>	<b>133 442</b>
45.31	Elektrische installatie	76 400	66 511	78 986	70 510	76 356	65 202
45.32	Isolatiwerkzaamheden	14 158	12 612	15 134	13 305	14 551	13 302
45.33	Loodgieterswerk	52 020	42 361	52 761	47 124	59 340	48 408
45.34	Overige bouwinstallatie	7 838	6 959	8 163	6 910	7 545	6 530
<b>45.4</b>	<b>Afwerking van gebouwen</b>	<b>101 009</b>	<b>84 915</b>	<b>97 936</b>	<b>86 021</b>	<b>102 009</b>	<b>84 424</b>
45.41	Stukadoorswerk	9 638	7 906	8 995	7 800	9 879	7 602
45.42	Schrijnwerk	44 737	37 650	44 974	40 004	46 113	37 892
45.43	Vloerafwerking en wandbekleding	13 085	10 691	12 412	10 837	12 927	10 559
45.44	Schilderen en glaszetten	29 439	25 215	27 742	24 047	29 077	24 525
45.45	Overige werkzaamheden in verband met de afwerking van gebouwen	4 110	3 395	3 814	3 333	4 013	3 418
<b>45.5</b>	<b>Verhuur van machines voor de bouwnijverheid met bedieningspersoneel</b>	<b>5 149</b>	<b>4 316</b>	<b>5 251</b>	<b>4 707</b>	<b>4 935</b>	<b>4 507</b>

# Bouwnijverheid - Bestellingen per subsector

## Nieuwe bestellingen per subsector en per activiteit (in 1 000 €)

Mei 2005

NACE code	Activiteit	Gebouwen	Grond- water- en wegebouw	Voltooiing	Totaal
<b>45</b>	<b>BOUWNIJVERHEID</b>	<b>724 830</b>	<b>286 507</b>	<b>414 356</b>	<b>1 425 693</b>
<b>45.1</b>	<b>Het bouwrijp maken van terreinen</b>	<b>7 716</b>	<b>28 480</b>	<b>-</b>	<b>36 196</b>
45.11	Slopen van gebouwen; grondverzet	7 716	26 700	-	34 416
45.12	Proefboren en boren	-	1 781	-	1 781
<b>45.2</b>	<b>Burgerlijke en utiliteitsbouw; weg- en waterbouw</b>	<b>703 234</b>	<b>255 397</b>	<b>18 663</b>	<b>977 295</b>
45.21	Algemene bouwkundige en civieltechnische werken	617 419	91 156	16 836	725 411
45.22	Dakbedekking en bouw van dakconstructies	34 696	-	770	35 467
45.23	Bouw van autowegen en andere wegen, vliegvelden en sportfaciliteiten	4 233	110 896	147	115 276
45.24	Waterbouw	1 055	33 649	551	35 255
45.25	Overige gespecialiseerde werkzaamheden in de bouw	45 831	19 697	359	65 887
<b>45.3</b>	<b>Bouwinstallatie</b>	<b>496</b>	<b>2 530</b>	<b>226 084</b>	<b>229 110</b>
45.31	Elektrische installatie	385	380	111 282	112 047
45.32	Isolatiwerkzaamheden	-	-	15 722	15 722
45.33	Loodgieterswerk	110	-	87 374	87 484
45.34	Overige bouwinstallatie	-	2 151	11 706	13 857
<b>45.4</b>	<b>Afwerking van gebouwen</b>	<b>1 987</b>	<b>-</b>	<b>169 589</b>	<b>171 576</b>
45.41	Stukadoorswerk	0	-	15 072	15 072
45.42	Schrijnwerk	1 894	-	81 494	83 389
45.43	Vloerafwerking en wandbekleding	58	-	27 465	27 522
45.44	Schilderen en glaszetten	35	-	37 431	37 466
45.45	Overige werkzaamheden in verband met de afwerking van gebouwen	-	-	8 126	8 126
<b>45.5</b>	<b>Verhuur van machines voor de bouwnijverheid met bedieningspersoneel</b>	<b>11 397</b>	<b>99</b>	<b>19</b>	<b>11 515</b>

## Bouwnijverheid - Bestellingen per subsector

### Nieuwe bestellingen per subsector en per activiteit (in 1 000 €)

*Juni 2005*

NACE code	Activiteit	Gebouwen	Grond- water- en wegebouw	Voltooiing	Totaal
<b>45</b>	<b>BOUWNIJVERHEID</b>	<b>775 516</b>	<b>332 534</b>	<b>466 642</b>	<b>1 574 692</b>
<b>45.1</b>	<b>Het bouwrijp maken van terreinen</b>	<b>8 082</b>	<b>32 400</b>	-	<b>40 482</b>
45.11	Slopen van gebouwen; grondverzet	8 082	30 180	-	<b>38 262</b>
45.12	Proefboren en boren	-	2 220	-	<b>2 220</b>
<b>45.2</b>	<b>Burgerlijke en utiliteitsbouw; weg- en waterbouw</b>	<b>749 998</b>	<b>296 044</b>	<b>17 074</b>	<b>1 063 115</b>
45.21	Algemene bouwkundige en civieltechnische werken	661 134	113 367	15 983	<b>790 483</b>
45.22	Dakbedekking en bouw van dakconstructies	41 105	-	668	<b>41 773</b>
45.23	Bouw van autowegen en andere wegen, vliegvelden en sportfaciliteiten	329	155 427	76	<b>155 832</b>
45.24	Waterbouw	22	10 495	92	<b>10 610</b>
45.25	Overige gespecialiseerde werkzaamheden in de bouw	47 407	16 755	255	<b>64 417</b>
<b>45.3</b>	<b>Bouwinstallatie</b>	<b>619</b>	<b>3 899</b>	<b>239 076</b>	<b>243 594</b>
45.31	Elektrische installatie	371	557	108 951	<b>109 879</b>
45.32	Isolatiwerkzaamheden	-	-	15 547	<b>15 547</b>
45.33	Loodgieterswerk	248	-	98 088	<b>98 336</b>
45.34	Overige bouwinstallatie	-	3 342	16 490	<b>19 832</b>
<b>45.4</b>	<b>Afwerking van gebouwen</b>	<b>4 272</b>	-	<b>210 487</b>	<b>214 760</b>
45.41	Stukadoorswerk	512	-	17 782	<b>18 294</b>
45.42	Schrijnwerk	3 501	-	89 229	<b>92 730</b>
45.43	Vloerafwerking en wandbekleding	21	-	31 646	<b>31 666</b>
45.44	Schilderen en glaszetten	48	-	62 918	<b>62 966</b>
45.45	Overige werkzaamheden in verband met de afwerking van gebouwen	191	-	8 913	<b>9 104</b>
<b>45.5</b>	<b>Verhuur van machines voor de bouwnijverheid met bedieningspersoneel</b>	<b>12 545</b>	<b>192</b>	<b>5</b>	<b>12 742</b>

# Bouwnijverheid - Bestellingen per subsector

## Nieuwe bestellingen per subsector en per activiteit (in 1 000 €)

Juli 2005

NACE code	Activiteit	Gebouwen	Grond- water- en wegebouw	Voltooiing	Totaal
<b>45</b>	<b>BOUWNIJVERHEID</b>	<b>393 452</b>	<b>206 832</b>	<b>271 776</b>	<b>872 061</b>
<b>45.1</b>	<b>Het bouwrijp maken van terreinen</b>	<b>4 454</b>	<b>17 328</b>	-	<b>21 782</b>
45.11	Slopen van gebouwen; grondverzet	4 454	16 596	-	21 050
45.12	Proefboren en boren	-	732	-	732
<b>45.2</b>	<b>Burgerlijke en utiliteitsbouw; weg- en waterbouw</b>	<b>374 988</b>	<b>188 474</b>	<b>8 190</b>	<b>571 652</b>
45.21	Algemene bouwkundige en civieltechnische werken	323 202	61 310	7 594	392 105
45.22	Dakbedekking en bouw van dakconstructies	19 549	-	265	19 814
45.23	Bouw van autowegen en andere wegen, vliegvelden en sportfaciliteiten	725	103 259	11	103 994
45.24	Waterbouw	6	14 796	24	14 826
45.25	Overige gespecialiseerde werkzaamheden in de bouw	31 507	9 110	297	40 914
<b>45.3</b>	<b>Bouwinstallatie</b>	<b>469</b>	<b>981</b>	<b>148 466</b>	<b>149 916</b>
45.31	Elektrische installatie	338	259	81 668	82 264
45.32	Isolatiwerkzaamheden	-	-	12 716	12 716
45.33	Loodgieterswerk	131	-	45 956	46 087
45.34	Overige bouwinstallatie	-	723	8 126	8 849
<b>45.4</b>	<b>Afwerking van gebouwen</b>	<b>1 629</b>	-	<b>115 092</b>	<b>116 720</b>
45.41	Stukadoorswerk	218	-	6 730	6 948
45.42	Schrijnwerk	1 219	-	47 817	49 036
45.43	Vloerafwerking en wandbekleding	74	-	17 265	17 339
45.44	Schilderen en glaszetten	57	-	37 831	37 888
45.45	Overige werkzaamheden in verband met de afwerking van gebouwen	61	-	5 447	5 509
<b>45.5</b>	<b>Verhuur van machines voor de bouwnijverheid met bedieningspersoneel</b>	<b>11 913</b>	<b>49</b>	<b>29</b>	<b>11 991</b>

## Bouwnijverheid - Bestellingen per subsector

### Nieuwe bestellingen per subsector en per activiteit (in 1 000 €)

*Augustus 2005*

NACE code	Activiteit	Gebouwen	Grond- water- en wegebouw	Voltooiing	Totaal
<b>45</b>	<b>BOUWNIJVERHEID</b>	<b>614 306</b>	<b>358 463</b>	<b>408 426</b>	<b>1 381 195</b>
<b>45.1</b>	<b>Het bouwrijp maken van terreinen</b>	<b>8 787</b>	<b>26 867</b>	-	<b>35 653</b>
45.11	Slopen van gebouwen; grondverzet	8 787	25 387	-	<b>34 173</b>
45.12	Proefboren en boren	-	1 480	-	<b>1 480</b>
<b>45.2</b>	<b>Burgerlijke en utiliteitsbouw; weg- en waterbouw</b>	<b>591 639</b>	<b>328 445</b>	<b>15 482</b>	<b>935 567</b>
45.21	Algemene bouwkundige en civieltechnische werken	516 393	159 464	14 119	<b>689 976</b>
45.22	Dakbedekking en bouw van dakconstructies	34 979	-	395	<b>35 374</b>
45.23	Bouw van autowegen en andere wegen, vliegvelden en sportfaciliteiten	686	147 046	95	<b>147 826</b>
45.24	Waterbouw	114	8 177	468	<b>8 759</b>
45.25	Overige gespecialiseerde werkzaamheden in de bouw	39 467	13 758	406	<b>53 631</b>
<b>45.3</b>	<b>Bouwinstallatie</b>	<b>533</b>	<b>3 061</b>	<b>214 570</b>	<b>218 164</b>
45.31	Elektrische installatie	403	436	102 554	<b>103 393</b>
45.32	Isolatiwerkzaamheden	-	-	14 525	<b>14 525</b>
45.33	Loodgieterswerk	130	-	88 059	<b>88 189</b>
45.34	Overige bouwinstallatie	-	2 625	9 432	<b>12 057</b>
<b>45.4</b>	<b>Afwerking van gebouwen</b>	<b>4 181</b>	-	<b>178 366</b>	<b>182 547</b>
45.41	Stukadoorswerk	313	-	11 332	<b>11 645</b>
45.42	Schrijnwerk	3 782	-	72 185	<b>75 967</b>
45.43	Vloerafwerking en wandbekleding	43	-	24 530	<b>24 574</b>
45.44	Schilderen en glaszetten	43	-	64 369	<b>64 412</b>
45.45	Overige werkzaamheden in verband met de afwerking van gebouwen	-	-	5 950	<b>5 950</b>
<b>45.5</b>	<b>Verhuur van machines voor de bouwnijverheid met bedieningspersoneel</b>	<b>9 166</b>	<b>90</b>	<b>7</b>	<b>9 264</b>



# Bouwnijverheid - Bestellingen per subsector

## Nieuwe bestellingen per subsector en per activiteit (in 1 000 €)

September 2005

NACE code	Activiteit	Gebouwen	Grond- water- en wegebouw	Voltooiing	Totaal
<b>45</b>	<b>BOUWNIJVERHEID</b>	<b>757 371</b>	<b>260 529</b>	<b>426 395</b>	<b>1 444 295</b>
<b>45.1</b>	<b>Het bouwrijp maken van terreinen</b>	<b>7 763</b>	<b>32 320</b>	<b>-</b>	<b>40 083</b>
45.11	Slopen van gebouwen; grondverzet	7 763	29 084	-	36 847
45.12	Proefboren en boren	-	3 236	-	3 236
<b>45.2</b>	<b>Burgerlijke en utiliteitsbouw; weg- en waterbouw</b>	<b>735 282</b>	<b>224 514</b>	<b>19 749</b>	<b>979 545</b>
45.21	Algemene bouwkundige en civieltechnische werken	638 108	84 056	18 035	740 199
45.22	Dakbedekking en bouw van dakconstructies	45 557	-	737	46 294
45.23	Bouw van autowegen en andere wegen, vliegvelden en sportfaciliteiten	4 195	114 259	50	118 504
45.24	Waterbouw	167	12 415	686	13 268
45.25	Overige gespecialiseerde werkzaamheden in de bouw	47 255	13 784	240	61 279
<b>45.3</b>	<b>Bouwinstallatie</b>	<b>1 122</b>	<b>3 549</b>	<b>229 238</b>	<b>233 909</b>
45.31	Elektrische installatie	693	419	114 203	115 315
45.32	Isolatiwerkzaamheden	-	-	15 416	15 416
45.33	Loodgieterswerk	429	-	86 209	86 639
45.34	Overige bouwinstallatie	-	3 131	13 410	16 540
<b>45.4</b>	<b>Afwerking van gebouwen</b>	<b>1 448</b>	<b>-</b>	<b>177 398</b>	<b>178 847</b>
45.41	Stukadoorswerk	-	-	17 609	17 609
45.42	Schrijnwerk	1 320	-	87 976	89 296
45.43	Vloerafwerking en wandbekleding	76	-	30 198	30 274
45.44	Schilderen en glaszetten	52	-	34 541	34 593
45.45	Overige werkzaamheden in verband met de afwerking van gebouwen	-	-	7 074	7 074
<b>45.5</b>	<b>Verhuur van machines voor de bouwnijverheid met bedieningspersoneel</b>	<b>11 755</b>	<b>146</b>	<b>10</b>	<b>11 911</b>

## Bouwnijverheid - Bestellingen per subsector

### Nieuwe bestellingen per subsector en per activiteit (in 1 000 €)

*Oktober 2005*

NACE code	Activiteit	Gebouwen	Grond- water- en wegebouw	Voltooiing	Totaal
<b>45</b>	<b>BOUWNIJVERHEID</b>	<b>642 270</b>	<b>304 998</b>	<b>417 010</b>	<b>1 364 278</b>
<b>45.1</b>	<b>Het bouwrijp maken van terreinen</b>	<b>8 738</b>	<b>28 306</b>	-	<b>37 044</b>
45.11	Slopen van gebouwen; grondverzet	8 727	25 080	-	<b>33 807</b>
45.12	Proefboren en boren	11	3 226	-	<b>3 237</b>
<b>45.2</b>	<b>Burgerlijke en utiliteitsbouw; weg- en waterbouw</b>	<b>620 402</b>	<b>272 676</b>	<b>14 647</b>	<b>907 725</b>
45.21	Algemene bouwkundige en civieltechnische werken	526 936	114 550	13 103	<b>654 589</b>
45.22	Dakbedekking en bouw van dakconstructies	43 371	-	648	<b>44 018</b>
45.23	Bouw van autowegen en andere wegen, vliegvelden en sportfaciliteiten	2 556	112 612	28	<b>115 196</b>
45.24	Waterbouw	301	28 233	663	<b>29 197</b>
45.25	Overige gespecialiseerde werkzaamheden in de bouw	47 238	17 281	206	<b>64 725</b>
<b>45.3</b>	<b>Bouwinstallatie</b>	<b>636</b>	<b>4 016</b>	<b>226 745</b>	<b>231 397</b>
45.31	Elektrische installatie	475	735	109 107	<b>110 318</b>
45.32	Isolatiwerkzaamheden	-	-	14 062	<b>14 062</b>
45.33	Loodgieterswerk	161	-	91 825	<b>91 986</b>
45.34	Overige bouwinstallatie	-	3 281	11 751	<b>15 032</b>
<b>45.4</b>	<b>Afwerking van gebouwen</b>	<b>1 067</b>	-	<b>175 598</b>	<b>176 665</b>
45.41	Stukadoorswerk	153	-	14 345	<b>14 499</b>
45.42	Schrijnwerk	805	-	92 491	<b>93 296</b>
45.43	Vloerafwerking en wandbekleding	48	-	27 780	<b>27 828</b>
45.44	Schilderen en glaszetten	60	-	34 224	<b>34 284</b>
45.45	Overige werkzaamheden in verband met de afwerking van gebouwen	-	-	6 757	<b>6 757</b>
<b>45.5</b>	<b>Verhuur van machines voor de bouwnijverheid met bedieningspersoneel</b>	<b>11 428</b>	-	<b>20</b>	<b>11 447</b>

# Bouwnijverheid - Bestellingen per gewest

## Nieuwe bestellingen per gewest en per activiteit (in 1 000 €)

Mei 2005

NACE code	Activiteit	Brussels Hoofdstedelijk Gewest	Vlaams Gewest	Waals Gewest	Europese Unie	Andere landen	Totaal
<b>45</b>	<b>BOUWNIJVERHEID</b>	<b>230 206</b>	<b>793 197</b>	<b>316 385</b>	<b>78 780</b>	<b>7 124</b>	<b>1 425 693</b>
<b>45.1</b>	<b>Het bouwrijp maken van terreinen</b>	<b>5 456</b>	<b>19 557</b>	<b>10 131</b>	<b>994</b>	<b>58</b>	<b>36 196</b>
45.11	Slopen van gebouwen; grondverzet	5 295	18 468	9 876	776	-	34 416
45.12	Proefboren en boren	161	1 089	255	217	58	1 781
<b>45.2</b>	<b>Burgerlijke en utiliteitsbouw; weg- en waterbouw</b>	<b>147 333</b>	<b>537 634</b>	<b>223 525</b>	<b>66 492</b>	<b>2 311</b>	<b>977 295</b>
45.21	Algemene bouwkundige en civieltechnische werken	120 822	381 858	169 597	52 053	1 081	725 411
45.22	Dakbedekking en bouw van dakconstructies	4 110	19 967	10 291	1 098	-	35 467
45.23	Bouw van autowegen en andere wegen, vliegvelden en sportfaciliteiten	8 662	76 648	29 643	323	-	115 276
45.24	Waterbouw	517	28 266	3 437	2 035	1 000	35 255
45.25	Overige gespecialiseerde werkzaamheden in de bouw	13 222	30 896	10 557	10 983	230	65 887
<b>45.3</b>	<b>Bouwinstallatie</b>	<b>40 409</b>	<b>127 410</b>	<b>55 573</b>	<b>2 883</b>	<b>2 834</b>	<b>229 110</b>
45.31	Elektrische installatie	17 954	60 976	31 470	1 547	101	112 047
45.32	Isolatiwerkzaamheden	5 779	7 344	2 449	150	-	15 722
45.33	Loodgieterswerk	11 485	55 259	19 858	882	-	87 484
45.34	Overige bouwinstallatie	5 192	3 831	1 796	305	2 733	13 857
<b>45.4</b>	<b>Afwerking van gebouwen</b>	<b>36 188</b>	<b>103 686</b>	<b>25 802</b>	<b>5 600</b>	<b>301</b>	<b>171 576</b>
45.41	Stukadoorswerk	3 356	9 796	1 705	215	-	15 072
45.42	Schrijnwerk	16 005	50 641	13 334	3 245	164	83 389
45.43	Vloerafwerking en wandbekleding	6 810	16 443	3 669	601	-	27 522
45.44	Schilderen en glaszetten	8 602	22 315	5 964	585	-	37 466
45.45	Overige werkzaamheden in verband met de afwerking van gebouwen	1 416	4 492	1 129	954	136	8 126
<b>45.5</b>	<b>Verhuur van machines voor de bouwnijverheid met bedieningspersoneel</b>	<b>819</b>	<b>4 910</b>	<b>1 355</b>	<b>2 811</b>	<b>1 621</b>	<b>11 515</b>

# Bouwnijverheid - Bestellingen per gewest

## Nieuwe bestellingen per gewest en per activiteit (in 1 000 €)

Juni 2005

NACE code	Activiteit	Brussels Hoofdstedelijk Gewest	Vlaams Gewest	Waals Gewest	Europese Unie	Andere landen	Totaal
<b>45</b>	<b>BOUWNIJVERHEID</b>	<b>241 249</b>	<b>864 857</b>	<b>406 603</b>	<b>52 189</b>	<b>9 795</b>	<b>1 574 692</b>
<b>45.1</b>	<b>Het bouwrijp maken van terreinen</b>	<b>4 693</b>	<b>23 240</b>	<b>11 513</b>	<b>960</b>	<b>75</b>	<b>40 482</b>
45.11	Slopen van gebouwen; grondverzet	4 547	22 042	11 123	551	-	38 262
45.12	Proefboren en boren	147	1 199	391	409	75	2 220
<b>45.2</b>	<b>Burgerlijke en utiliteitsbouw; weg- en waterbouw</b>	<b>150 465</b>	<b>591 395</b>	<b>278 339</b>	<b>38 947</b>	<b>3 968</b>	<b>1 063 115</b>
45.21	Algemene bouwkundige en civieltechnische werken	125 708	417 393	216 857	27 663	2 862	790 483
45.22	Dakbedekking en bouw van dakconstructies	5 028	23 112	12 610	1 023	-	41 773
45.23	Bouw van autowegen en andere wegen, vliegvelden en sportfaciliteiten	9 672	109 237	36 468	454	-	155 832
45.24	Waterbouw	453	6 305	2 330	922	600	10 610
45.25	Overige gespecialiseerde werkzaamheden in de bouw	9 604	35 347	10 074	8 886	507	64 417
<b>45.3</b>	<b>Bouwinstallatie</b>	<b>45 541</b>	<b>129 147</b>	<b>60 631</b>	<b>4 694</b>	<b>3 582</b>	<b>243 594</b>
45.31	Elektrische installatie	18 010	56 904	31 619	3 156	191	109 879
45.32	Isolatiwerkzaamheden	4 169	7 628	3 588	162	-	15 547
45.33	Loodgieterswerk	14 659	59 463	22 894	1 158	162	98 336
45.34	Overige bouwinstallatie	8 703	5 152	2 530	218	3 229	19 832
<b>45.4</b>	<b>Afwerking van gebouwen</b>	<b>39 010</b>	<b>115 284</b>	<b>54 692</b>	<b>5 673</b>	<b>101</b>	<b>214 760</b>
45.41	Stukadoorswerk	4 417	11 178	2 518	181	-	18 294
45.42	Schrijnwerk	16 502	55 916	16 920	3 358	34	92 730
45.43	Vloerafwerking en wandbekleding	6 489	19 875	4 378	925	-	31 666
45.44	Schilderen en glaszetten	10 141	22 876	29 490	459	-	62 966
45.45	Overige werkzaamheden in verband met de afwerking van gebouwen	1 461	5 439	1 386	750	67	9 104
<b>45.5</b>	<b>Verhuur van machines voor de bouwnijverheid met bedieningspersoneel</b>	<b>1 541</b>	<b>5 791</b>	<b>1 427</b>	<b>1 914</b>	<b>2 069</b>	<b>12 742</b>

# Bouwnijverheid - Bestellingen per gewest

## Nieuwe bestellingen per gewest en per activiteit (in 1 000 €)

Juli 2005

NACE code	Activiteit	Brussels Hoofdstedelijk Gewest	Vlaams Gewest	Waals Gewest	Europese Unie	Andere landen	Totaal
<b>45</b>	<b>BOUWNIJVERHEID</b>	<b>124 157</b>	<b>505 676</b>	<b>195 461</b>	<b>38 006</b>	<b>8 761</b>	<b>872 061</b>
<b>45.1</b>	<b>Het bouwrijp maken van terreinen</b>	<b>1 777</b>	<b>12 622</b>	<b>7 245</b>	<b>131</b>	<b>6</b>	<b>21 782</b>
45.11	Slopen van gebouwen; grondverzet	1 641	12 212	7 108	90	-	21 050
45.12	Proefboren en boren	137	410	137	41	6	732
<b>45.2</b>	<b>Burgerlijke en utiliteitsbouw; weg- en waterbouw</b>	<b>75 006</b>	<b>346 378</b>	<b>118 595</b>	<b>28 773</b>	<b>2 900</b>	<b>571 652</b>
45.21	Algemene bouwkundige en civieltechnische werken	64 131	230 149	72 402	23 062	2 362	392 105
45.22	Dakbedekking en bouw van dakconstructies	1 522	12 279	5 637	376	-	19 814
45.23	Bouw van autowegen en andere wegen, vliegvelden en sportfaciliteiten	3 737	73 177	26 915	165	-	103 994
45.24	Waterbouw	77	7 987	5 990	572	200	14 826
45.25	Overige gespecialiseerde werkzaamheden in de bouw	5 539	22 786	7 651	4 600	338	40 914
<b>45.3</b>	<b>Bouwinstallatie</b>	<b>28 562</b>	<b>75 736</b>	<b>41 237</b>	<b>2 716</b>	<b>1 664</b>	<b>149 916</b>
45.31	Elektrische installatie	15 246	38 362	26 729	1 848	80	82 264
45.32	Isolatiewerkzaamheden	4 754	5 328	2 430	205	-	12 716
45.33	Loodgieterswerk	5 380	28 670	11 412	623	0	46 087
45.34	Overige bouwinstallatie	3 182	3 376	666	40	1 584	8 849
<b>45.4</b>	<b>Afwerking van gebouwen</b>	<b>18 389</b>	<b>66 795</b>	<b>27 648</b>	<b>3 752</b>	<b>136</b>	<b>116 720</b>
45.41	Stukadoorswerk	1 868	4 103	903	74	-	6 948
45.42	Schrijnwerk	6 330	32 633	8 354	1 655	63	49 036
45.43	Vloerafwerking en wandbekleding	3 495	10 698	2 459	688	-	17 339
45.44	Schilderen en glaszetten	5 738	16 729	14 875	547	-	37 888
45.45	Overige werkzaamheden in verband met de afwerking van gebouwen	958	2 632	1 057	788	73	5 509
<b>45.5</b>	<b>Verhuur van machines voor de bouwnijverheid met bedieningspersoneel</b>	<b>422</b>	<b>4 144</b>	<b>736</b>	<b>2 633</b>	<b>4 055</b>	<b>11 991</b>

# Bouwnijverheid - Bestellingen per gewest

## Nieuwe bestellingen per gewest en per activiteit (in 1 000 €)

Augustus 2005

NACE code	Activiteit	Brussels Hoofdstedelijk Gewest	Vlaams Gewest	Waals Gewest	Europese Unie	Andere landen	Totaal
<b>45</b>	<b>BOUWNIJVERHEID</b>	<b>186 173</b>	<b>739 320</b>	<b>318 155</b>	<b>133 374</b>	<b>4 173</b>	<b>1 381 195</b>
<b>45.1</b>	<b>Het bouwrijp maken van terreinen</b>	<b>4 525</b>	<b>18 505</b>	<b>11 368</b>	<b>1 204</b>	<b>52</b>	<b>35 653</b>
45.11	Slopen van gebouwen; grondverzet	4 390	17 581	11 205	997	-	34 173
45.12	Proefboren en boren	134	924	163	207	52	1 480
<b>45.2</b>	<b>Burgerlijke en utiliteitsbouw; weg- en waterbouw</b>	<b>106 896</b>	<b>518 097</b>	<b>188 173</b>	<b>120 860</b>	<b>1 541</b>	<b>935 567</b>
45.21	Algemene bouwkundige en civieltechnische werken	81 546	384 057	111 659	111 571	1 142	689 976
45.22	Dakbedekking en bouw van dakconstructies	3 635	20 888	10 457	394	-	35 374
45.23	Bouw van autowegen en andere wegen, vliegvelden en sportfaciliteiten	13 100	76 871	54 264	3 591	-	147 826
45.24	Waterbouw	730	5 831	1 634	565	-	8 759
45.25	Overige gespecialiseerde werkzaamheden in de bouw	7 885	30 450	10 159	4 738	398	53 631
<b>45.3</b>	<b>Bouwinstallatie</b>	<b>42 109</b>	<b>108 010</b>	<b>62 183</b>	<b>4 378</b>	<b>1 484</b>	<b>218 164</b>
45.31	Elektrische installatie	17 334	45 113	37 545	3 003	398	103 393
45.32	Isolatiwerkzaamheden	4 989	6 717	2 636	169	14	14 525
45.33	Loodgieterswerk	15 109	51 964	20 044	1 070	2	88 189
45.34	Overige bouwinstallatie	4 677	4 216	1 957	137	1 070	12 057
<b>45.4</b>	<b>Afwerking van gebouwen</b>	<b>31 971</b>	<b>90 064</b>	<b>55 335</b>	<b>4 840</b>	<b>338</b>	<b>182 547</b>
45.41	Stukadoorswerk	2 519	7 611	1 465	48	1	11 645
45.42	Schrijnwerk	14 142	47 347	11 724	2 581	173	75 967
45.43	Vloerafwerking en wandbekleding	6 283	13 844	3 406	1 041	-	24 574
45.44	Schilderen en glaszetten	7 925	18 165	37 823	500	-	64 412
45.45	Overige werkzaamheden in verband met de afwerking van gebouwen	1 102	3 096	918	671	163	5 950
<b>45.5</b>	<b>Verhuur van machines voor de bouwnijverheid met bedieningspersoneel</b>	<b>672</b>	<b>4 644</b>	<b>1 097</b>	<b>2 092</b>	<b>759</b>	<b>9 264</b>

# Bouwnijverheid - Bestellingen per gewest

## Nieuwe bestellingen per gewest en per activiteit (in 1 000 €)

September 2005

NACE code	Activiteit	Brussels Hoofdstedelijk Gewest	Vlaams Gewest	Waals Gewest	Europese Unie	Andere landen	Totaal
<b>45</b>	<b>BOUWNIJVERHEID</b>	<b>269 038</b>	<b>756 149</b>	<b>314 486</b>	<b>98 447</b>	<b>6 176</b>	<b>1 444 295</b>
<b>45.1</b>	<b>Het bouwrijp maken van terreinen</b>	<b>4 567</b>	<b>25 254</b>	<b>7 499</b>	<b>2 544</b>	<b>220</b>	<b>40 083</b>
45.11	Slopen van gebouwen; grondverzet	4 134	24 323	6 959	1 309	123	36 847
45.12	Proefboren en boren	433	931	540	1 235	97	3 236
<b>45.2</b>	<b>Burgerlijke en utiliteitsbouw; weg- en waterbouw</b>	<b>173 385</b>	<b>503 376</b>	<b>220 549</b>	<b>80 535</b>	<b>1 699</b>	<b>979 545</b>
45.21	Algemene bouwkundige en civieltechnische werken	151 471	351 745	162 814	72 795	1 374	740 199
45.22	Dakbedekking en bouw van dakconstructies	4 739	27 229	12 786	1 540	-	46 294
45.23	Bouw van autowegen en andere wegen, vliegvelden en sportfaciliteiten	8 288	79 623	30 190	403	-	118 504
45.24	Waterbouw	284	8 610	3 720	637	17	13 268
45.25	Overige gespecialiseerde werkzaamheden in de bouw	8 603	36 169	11 039	5 160	308	61 279
<b>45.3</b>	<b>Bouwinstallatie</b>	<b>51 630</b>	<b>116 817</b>	<b>56 692</b>	<b>6 200</b>	<b>2 570</b>	<b>233 909</b>
45.31	Elektrische installatie	23 703	51 481	34 987	5 064	81	115 315
45.32	Isolatiwerkzaamheden	3 822	8 540	3 016	39	-	15 416
45.33	Loodgieterswerk	17 460	51 410	16 796	965	8	86 639
45.34	Overige bouwinstallatie	6 646	5 387	1 893	133	2 481	16 540
<b>45.4</b>	<b>Afwerking van gebouwen</b>	<b>37 989</b>	<b>105 649</b>	<b>28 602</b>	<b>6 115</b>	<b>493</b>	<b>178 847</b>
45.41	Stukadoorswerk	6 329	9 020	2 065	195	1	17 609
45.42	Schrijnwerk	15 258	55 844	14 492	3 618	84	89 296
45.43	Vloerafwerking en wandbekleding	6 967	17 846	4 672	790	-	30 274
45.44	Schilderen en glaszetten	7 918	19 293	6 285	998	100	34 593
45.45	Overige werkzaamheden in verband met de afwerking van gebouwen	1 516	3 647	1 089	515	308	7 074
<b>45.5</b>	<b>Verhuur van machines voor de bouwnijverheid met bedieningspersoneel</b>	<b>1 467</b>	<b>5 054</b>	<b>1 144</b>	<b>3 052</b>	<b>1 194</b>	<b>11 911</b>

# Bouwnijverheid - Bestellingen per gewest

## Nieuwe bestellingen per gewest en per activiteit (in 1 000 €)

Oktober 2005

NACE code	Activiteit	Brussels Hoofdstedelijk Gewest	Vlaams Gewest	Waals Gewest	Europese Unie	Andere landen	Totaal
<b>45</b>	<b>BOUWNIJVERHEID</b>	<b>212 046</b>	<b>757 518</b>	<b>312 419</b>	<b>76 608</b>	<b>5 687</b>	<b>1 364 278</b>
<b>45.1</b>	<b>Het bouwrijp maken van terreinen</b>	<b>4 226</b>	<b>20 555</b>	<b>10 891</b>	<b>1 297</b>	<b>75</b>	<b>37 044</b>
45.11	Slopen van gebouwen; grondverzet	4 061	19 228	10 128	391	-	33 807
45.12	Proefboren en boren	166	1 327	764	906	75	3 237
<b>45.2</b>	<b>Burgerlijke en utiliteitsbouw; weg- en waterbouw</b>	<b>119 104</b>	<b>515 869</b>	<b>210 085</b>	<b>61 112</b>	<b>1 555</b>	<b>907 725</b>
45.21	Algemene bouwkundige en civieltechnische werken	91 414	363 656	155 650	42 781	1 087	654 589
45.22	Dakbedekking en bouw van dakconstructies	5 122	25 522	11 423	1 951	-	44 018
45.23	Bouw van autowegen en andere wegen, vliegvelden en sportfaciliteiten	11 954	74 464	28 252	526	-	115 196
45.24	Waterbouw	434	18 271	3 302	7 190	-	29 197
45.25	Overige gespecialiseerde werkzaamheden in de bouw	10 180	33 956	11 457	8 663	468	64 725
<b>45.3</b>	<b>Bouwinstallatie</b>	<b>45 737</b>	<b>117 178</b>	<b>62 946</b>	<b>3 143</b>	<b>2 394</b>	<b>231 397</b>
45.31	Elektrische installatie	20 824	52 795	35 553	949	197	110 318
45.32	Isolatiwerkzaamheden	2 847	7 767	3 166	282	-	14 062
45.33	Loodgieterswerk	16 619	51 714	21 925	1 717	11	91 986
45.34	Overige bouwinstallatie	5 447	4 903	2 302	195	2 186	15 032
<b>45.4</b>	<b>Afwerking van gebouwen</b>	<b>41 731</b>	<b>99 398</b>	<b>27 530</b>	<b>7 723</b>	<b>283</b>	<b>176 665</b>
45.41	Stukadoorswerk	2 549	8 350	1 739	1 861	-	14 499
45.42	Schrijnwerk	24 626	50 471	14 763	3 330	106	93 296
45.43	Vloerafwerking en wandbekleding	5 802	16 395	4 590	1 042	-	27 828
45.44	Schilderen en glaszetten	7 418	20 750	5 170	946	-	34 284
45.45	Overige werkzaamheden in verband met de afwerking van gebouwen	1 336	3 433	1 267	544	177	6 757
<b>45.5</b>	<b>Verhuur van machines voor de bouwnijverheid met bedieningspersoneel</b>	<b>1 248</b>	<b>4 518</b>	<b>967</b>	<b>3 333</b>	<b>1 381</b>	<b>11 447</b>



# **Bouwvergunningen en begonnen gebouwen**

# Statistiek van de toegestane en begonnen gebouwen

## Definities van de gebruikte termen

### Woongebouw

Woongebouwen zijn gebouwen die uitsluitend of hoofdzakelijk bestemd zijn voor huisvesting. In deze gebouwen moet meer dan 50% van de totale oppervlakte bestemd zijn voor huisvesting.

### Niet-woongebouw

Niet-woongebouwen zijn gebouwen die uitsluitend of hoofdzakelijk bestemd zijn voor een ander gebruik dan huisvesting. In deze gebouwen moet meer dan 50% van de totale oppervlakte bestemd zijn voor een ander gebruik dan huisvesting.

### Woning

De woning is het gebouw of het gedeelte van het gebouw bestemd voor de huisvesting van een gezin en als dusdanig gebruikt. Onder gezin wordt verstaan zowel het particulier (familiaal) gezin als het collectief gezin. Dit laatste omvat

- groepen van personen die samenleven in weeshuizen, in tehuizen voor bejaarden, in homes voor arbeiders, in weldadigheidsinrichtingen en in andere gestichten
- kloostergemeenschappen
- militairen in kazernes
- gevangenen in tuchthuizen

### Woonvertrek

omvat : keuken, eetkamer, woonkamer, slaapkamer, veranda, bureel gebruikt voor uitoefenen van beroepen zoals arts, notaris, advocaat, architect, ..., zolder en kelder indien ze de functie van één van voorgaande vertrekken vervullen

omvat niet : badkamer, toilet, trap, gang, bergplaats, washuis, kelder, zolder, garage, bijgebouw,...

### Bewoonbare oppervlakte

Deze oppervlakte is de som van de oppervlaktes van alle woonvertrekken op de verschillende niveaus.

### Totale oppervlakte

Deze oppervlakte is de som van de oppervlaktes van alle vertrekken.

## **Volume**

Het volume is het produkt van de oppervlakte van het gelijkvloers met het hoogteverschil tussen de vloer van de benedenverdieping en de halve hoogte van het dak of, indien het om een plat dak gaat, tot de bovenzijde van het dak.

## **Nieuwbouw**

Gebouw volledig nieuw, al dan niet gelegen op een plaats waar reeds vroeger werd gebouwd.

## **Verbouwing**

Verbouwing omvat zowel renovatie als uitbreiding van een gebouw als het plaatsen van bijgebouwen op hetzelfde stuk bouwgrond.

Om opgenomen te worden in de statistieken moet een verbouwing aan minstens één van volgende voorwaarden voldoen.

- vermeerdering of vermindering van de oppervlakte of het volume van het gebouw
- vermeerdering of vermindering van het aantal in het gebouw beschikbare woningen
- wijziging van bestemming van het gebouw
- voor bijgebouwen zoals tuinhuisjes, serres, hokken voor dieren, ... : minimumoppervlakte 21 m<sup>2</sup> (uitzondering : garages worden altijd opgenomen)



# **I. Bouwvergunningen**

Volgens reële datum van uitreiking,  
ontbrekende informatie is bijgeschat

(als gevolg van afrondingen kunnen de totalen verschillen  
van de som van de waarde van de delen)

# Bouwvergunningen

## Woongebouwen, indeling per provincie

	België	Brussels Hfdst. Gewest	Antwer- pen	Lim- burg	Oost- Vlaan- deren	Vlaams Brabant	West- Vlaan- deren	Waals Brabant	Hene- gouwen	Luik	Luxem- burg	Namen
2003	25.199	400	3.579	2.907	4.213	2.817	3.655	1.156	2.074	2.085	1.017	1.296
2004	28.287	401	4.227	3.319	4.588	3.235	4.244	1.035	2.347	2.406	1.194	1.291
2005	26.198	306	3.999	2.850	4.484	2.953	3.881	1.045	2.176	2.117	1.045	1.344
<b>2004</b>												
September	2.145	13	310	237	330	289	301	76	198	208	95	88
Oktober	2.528	17	289	220	401	266	671	92	160	213	116	84
November	2.041	21	313	236	365	193	267	74	205	172	77	118
December	2.157	21	386	226	431	260	287	87	143	156	77	83
<b>2005</b>												
Januari	2.251	33	329	207	353	309	383	91	185	196	58	105
Februari	2.487	45	368	261	376	289	502	116	172	160	75	124
Maart	2.695	56	399	304	484	312	436	100	173	206	95	129
April	2.781	25	356	389	487	293	354	146	222	236	148	125
Mei	2.937	22	491	278	536	313	406	105	225	253	146	161
Juni	2.888	19	467	328	496	347	401	116	215	259	117	123
Juli	2.319	21	332	253	438	238	300	94	214	163	128	139
Augustus	2.526	25	388	250	435	287	326	98	244	212	111	149
September	2.608	40	452	276	395	302	362	92	261	187	78	162
Oktober	2.706	18	417	305	484	265	409	87	265	245	86	126

## Niet-woongebouwen, indeling per provincie

	België	Brussels Hfdst. Gewest	Antwer- pen	Lim- burg	Oost- Vlaan- deren	Vlaams Brabant	West- Vlaan- deren	Waals Brabant	Hene- gouwen	Luik	Luxem- burg	Namen
2003	3.890	40	773	595	605	129	789	61	244	338	188	128
2004	4.263	44	900	576	796	152	891	79	201	343	151	130
2005	3.516	32	741	359	667	160	799	57	156	280	173	92
<b>2004</b>												
September	381	4	84	50	69	12	83	8	17	32	12	10
Oktober	391	3	73	54	71	14	88	9	20	33	7	19
November	301	1	53	53	62	13	47	11	13	25	12	11
December	294	4	69	42	67	9	53	4	10	21	11	4
<b>2005</b>												
Januari	297	3	74	35	45	9	72	4	11	21	15	8
Februari	302	3	68	43	50	11	66	4	17	15	15	9
Maart	398	2	79	43	82	20	91	5	19	31	17	8
April	388	7	75	39	72	17	85	8	20	31	21	12
Mei	371	3	82	23	76	20	85	7	18	37	15	4
Juni	375	2	82	30	70	24	79	8	14	33	20	12
Juli	300	6	46	22	66	17	83	3	8	29	9	10
Augustus	337	2	70	34	57	10	85	9	12	35	16	6
September	362	1	90	36	65	19	74	2	21	18	20	14
Oktober	386	2	74	52	83	13	78	6	14	29	27	8

# Bouwvergunningen

## Woongebouwen

	Totaal aantal		Volume (in m <sup>3</sup> )	Oppervlakte (in m <sup>2</sup> )		Aantal gebouwen met één woning
	Gebouwen	Woningen		Bewoonbare	Totale	
2003	25.199	45.070	27.176.192	4.856.337	8.981.876	22.498
2004	28.287	52.152	30.240.192	5.415.585	10.020.813	25.107
2005	26.198	49.406	28.627.968	5.130.317	9.537.266	23.105
<b>2004</b>						
Oktober	2.528	4.628	2.706.067	482.602	891.804	2.259
November	2.041	3.980	2.176.078	395.507	726.541	1.785
December	2.157	4.306	2.417.935	439.882	798.869	1.859
<b>2005</b>						
Januari	2.251	4.117	2.365.194	432.921	790.164	1.985
Februari	2.487	4.412	2.518.823	453.382	826.724	2.190
Maart	2.695	5.203	2.968.572	540.842	989.106	2.411
April	2.781	4.868	2.828.172	499.370	937.210	2.488
Mei	2.937	5.770	3.494.727	635.985	1.173.812	2.580
Juni	2.888	5.557	3.187.958	558.853	1.062.545	2.556
Juli	2.319	4.216	2.504.046	449.457	841.278	2.047
Augustus	2.526	5.022	2.914.186	515.063	967.216	2.198
September	2.608	5.360	3.062.573	550.802	1.021.940	2.269
Oktober	2.706	4.881	2.783.762	493.671	927.295	2.381

## Niet-woongebouwen

	Aantal gebouwen	Volume (in m <sup>3</sup> )	Totale oppervlakte (in m <sup>2</sup> )
2003	3.890	29.334.304	4.900.741
2004	4.263	37.377.552	6.392.611
2005	3.516	30.014.832	5.071.255
<b>2004</b>			
Oktober	391	2.704.187	447.249
November	301	2.984.883	479.024
December	294	3.470.381	499.095
<b>2005</b>			
Januari	297	2.070.767	324.844
Februari	302	2.636.421	476.746
Maart	398	2.201.244	401.467
April	388	5.004.932	845.047
Mei	371	3.048.612	481.408
Juni	375	2.774.425	417.441
Juli	300	2.681.460	466.602
Augustus	337	1.902.122	356.869
September	362	4.684.833	879.026
Oktober	386	3.010.129	421.813

# Bouwvergunningen

## Niet-woongebouwen, indeling naar volume

	Minder dan 3000 m <sup>3</sup>			3000 tot 9999 m <sup>3</sup>			10000 tot 19999 m <sup>3</sup>		
	Aantal gebouwen	Volume (in m <sup>3</sup> )	Tot. oppervl. (in m <sup>2</sup> )	Aantal gebouwen	Volume (in m <sup>3</sup> )	Tot. oppervl. (in m <sup>2</sup> )	Aantal gebouwen	Volume (in m <sup>3</sup> )	Tot. oppervl. (in m <sup>2</sup> )
2003	2.349	2.158.571	549.447	1.003	5.439.645	1.104.260	272	3.875.989	690.312
2004	2.524	2.245.083	574.905	1.077	5.864.438	1.167.397	323	4.491.174	810.920
2005	2.131	1.757.287	448.160	890	4.970.490	992.579	266	3.703.059	651.643
<b>2004</b>									
September	236	221.494	54.554	93	506.333	101.759	28	393.896	72.051
Oktober	236	191.310	50.377	107	575.213	111.705	24	333.164	56.852
November	166	158.085	43.661	91	492.256	105.670	21	300.963	51.996
December	167	147.276	37.306	71	392.406	79.235	24	331.905	64.579
<b>2005</b>									
Januari	178	137.257	35.244	84	490.477	96.528	20	290.702	46.414
Februari	185	147.244	37.869	68	378.344	72.638	33	447.509	81.450
Maart	248	226.603	55.756	102	581.102	113.190	26	361.247	70.182
April	234	150.155	37.552	88	462.145	95.948	28	415.101	77.433
Mei	217	186.369	48.071	111	611.290	119.327	23	297.952	52.856
Juni	221	212.127	54.987	96	566.539	110.522	31	455.811	74.543
Juli	186	136.946	34.756	74	429.817	89.169	24	307.995	56.142
Augustus	202	182.947	46.333	85	433.305	89.289	29	403.075	74.721
September	211	185.457	48.662	91	510.658	104.773	30	386.811	65.738
Oktober	249	192.182	48.930	91	506.813	101.195	22	336.856	52.164

	20000 tot 49999 m <sup>3</sup>			50000 m <sup>3</sup> en meer		
	Aantal gebouwen	Volume (in m <sup>3</sup> )	Totale oppervlakte (in m <sup>2</sup> )	Aantal gebouwen	Volume (in m <sup>3</sup> )	Totale oppervlakte (in m <sup>2</sup> )
2003	175	5.336.242	943.593	91	12.523.938	1.613.129
2004	207	6.256.373	1.107.040	131	18.520.544	2.732.355
2005	128	3.915.738	650.794	98	15.668.396	2.328.124
<b>2004</b>						
September	12	379.826	68.831	12	2.495.684	335.619
Oktober	12	337.754	53.203	12	1.266.746	175.112
November	12	399.332	66.562	11	1.634.248	211.135
December	15	467.066	89.535	17	2.131.729	228.440
<b>2005</b>						
Januari	6	194.909	28.940	9	957.426	117.722
Februari	8	255.791	50.269	7	1.407.535	234.524
Maart	14	406.186	69.816	8	626.108	92.529
April	18	562.252	99.389	19	3.415.283	534.729
Mei	6	207.601	34.167	14	1.745.404	226.991
Juni	17	476.199	70.247	9	1.063.752	107.146
Juli	9	281.390	41.011	8	1.525.315	245.529
Augustus	17	508.820	83.590	3	373.976	62.942
September	21	656.845	129.078	9	2.945.065	530.777
Oktober	12	365.747	44.289	12	1.608.532	175.238



# Bouwvergunningen

## Verbouwingen bij woongebouwen, indeling per provincie

	België	Brussels Hfdst. Gewest	Antwer- pen	Limburg	Oost- Vlaan- deren	Vlaams Brabant	West- Vlaan- deren	Waals Brabant	Hene- gouwen	Luik	Luxem- burg	Namen
2003	28.712	916	4.647	2.893	5.064	2.673	4.412	1.038	2.383	2.636	784	1.266
2004	27.948	1.211	4.034	2.371	4.802	2.771	4.031	1.196	2.574	2.766	836	1.356
2005	23.611	1.059	3.345	2.172	3.913	2.481	3.166	1.068	2.151	2.256	726	1.275
<b>2004</b>												
September	2.254	104	332	187	420	216	279	103	183	212	87	131
Oktober	2.027	75	257	196	357	236	279	82	185	222	58	80
November	1.911	98	230	143	311	184	268	93	205	215	64	100
December	2.122	94	358	174	354	212	289	99	186	213	51	92
<b>2005</b>												
Januari	1.970	116	236	165	298	235	270	112	171	195	54	116
Februari	2.034	93	303	191	351	214	287	103	170	173	58	90
Maart	2.255	119	370	218	409	225	360	73	186	128	51	115
April	2.556	84	363	224	425	288	372	115	206	230	86	163
Mei	2.547	128	389	203	434	251	324	116	236	237	91	138
Juni	2.743	86	362	288	506	254	403	124	205	276	76	162
Juli	2.241	84	296	183	350	239	247	115	247	268	95	117
Augustus	2.549	139	317	213	346	301	297	117	289	274	94	162
September	2.537	143	386	271	411	246	312	111	207	248	75	127
Oktober	2.181	66	323	216	383	228	295	81	235	224	46	85

## Verbouwingen bij niet-woongebouwen, indeling per provincie

	België	Brussels Hfdst. Gewest	Antwer- pen	Limburg	Oost- Vlaan- deren	Vlaams Brabant	West- Vlaan- deren	Waals Brabant	Hene- gouwen	Luik	Luxem- burg	Namen
2003	6.406	183	1.162	687	1.262	452	1.418	131	382	395	138	196
2004	6.313	144	1.058	638	1.193	498	1.351	123	469	448	164	227
2005	4.983	139	799	476	920	383	961	109	456	376	125	239
<b>2004</b>												
September	521	10	78	52	101	52	110	12	30	37	20	19
Oktober	539	9	101	46	99	40	115	16	43	35	10	25
November	460	9	54	47	78	30	101	12	48	44	14	23
December	471	13	87	51	88	31	80	17	38	36	16	14
<b>2005</b>												
Januari	428	12	51	44	81	35	88	9	39	33	10	25
Februari	458	16	70	49	87	42	95	13	36	34	8	7
Maart	508	18	68	55	106	34	109	8	41	33	12	22
April	540	11	89	56	100	45	82	11	51	42	13	37
Mei	552	9	89	32	112	41	123	10	63	34	15	24
Juni	513	16	91	51	97	27	108	10	46	45	5	16
Juli	410	11	73	49	54	25	78	8	39	30	11	32
Augustus	541	24	94	41	95	45	88	18	49	46	23	17
September	552	13	105	61	96	47	89	7	38	44	19	34
Oktober	481	9	70	37	92	42	101	14	53	33	8	24

# Bouwvergunningen

## Woongebouwen, oktober 2005

	Totaal aantal		Volume (in m <sup>3</sup> )	oppervlakte (in m <sup>2</sup> )		Aantal ge- bouwen met één woning	Aantal verbou- wingen
	Gebouwen	Woningen		Bewoonbare	Totale		
België	2.706	4.881	2.783.762	493.671	927.295	2.381	2.181
Brussels Hoofdstedelijk Gewest	18	88	50.498	7.794	16.494	9	66
Vlaams Gewest	1.878	3.554	2.025.071	361.030	665.727	1.624	1.445
Provincie Antwerpen	417	923	507.194	89.290	167.911	347	323
Antwerpen	139	358	165.529	31.224	57.224	107	165
Mechelen	88	139	83.408	15.035	25.876	77	79
Turnhout	190	426	258.257	43.031	84.811	162	78
Provincie Limburg	305	590	385.627	62.309	132.250	255	216
Hasselt	158	267	174.552	28.793	59.002	139	69
Maaseik	102	225	147.928	22.737	52.345	79	68
Tongeren	45	98	63.151	10.779	20.905	37	80
Provincie Oost-Vlaanderen	484	866	460.128	91.843	145.975	420	383
Aalst	83	188	97.455	19.380	33.316	65	65
Dendermonde	56	93	52.834	10.994	16.678	50	52
Eeklo	34	43	25.788	5.478	7.754	31	19
Gent	155	274	141.018	28.560	44.457	137	165
Oudenaarde	49	74	41.016	8.236	12.533	45	29
Sint-Niklaas	106	195	102.018	19.195	31.237	93	54
Provincie Vlaams-Brabant	265	444	271.838	45.700	92.215	237	228
Halle-Vilvoorde	129	238	130.777	23.994	46.225	111	124
Leuven	136	207	141.066	21.707	45.992	126	103
Provincie West-Vlaanderen	409	730	400.311	71.912	127.405	365	295
Brugge	64	83	51.431	8.909	16.707	62	84
Diksmuide	32	58	32.531	5.591	9.580	30	9
Ieper	28	41	23.589	4.644	7.069	25	27
Kortrijk	86	146	80.900	14.958	24.601	76	77
Oostende	86	134	52.181	11.433	17.947	77	27
Roeselare	54	93	53.627	10.405	18.220	47	38
Tielt	28	28	23.916	3.980	6.945	28	12
Veurne	31	146	82.137	11.993	26.336	22	21

# Bouwvergunningen

## Woongebouwen, oktober 2005 - vervolg en einde

	Totaal aantal		Volume (in m <sup>3</sup> )	oppervlakte (in m <sup>2</sup> )		Aantal ge- bouwen met één woning	Aantal verbou- wingen
	Gebouwen	Woningen		Bewoonbare	Totale		
Waals Gewest	810	1.238	708.206	124.857	245.085	748	671
Provincie Waals-Brabant	87	111	77.459	12.724	25.065	83	81
Nijvel	87	111	77.459	12.724	25.065	83	81
Provincie Henegouwen	265	545	278.939	48.295	96.686	237	235
Aat	44	44	29.642	5.575	9.842	44	24
Charleroi	111	219	102.334	18.283	37.006	94	69
Bergen	31	31	20.292	3.456	7.493	31	51
Moeskroen	16	33	15.716	2.868	5.174	14	14
Zinnik	18	55	26.824	4.926	8.740	13	15
Thuin	14	14	10.724	1.628	3.792	14	32
Doornik	30	149	73.408	11.559	24.639	26	29
Provincie Luik	245	348	198.356	36.391	69.053	225	224
Hoei	75	81	50.300	8.612	16.228	74	36
Luik	85	154	76.688	15.395	29.016	73	107
Verviers	73	100	61.064	10.719	20.456	65	56
Borgworm	13	13	10.304	1.664	3.352	13	26
Provincie Luxemburg	86	95	66.724	12.144	23.959	82	46
Aarlen	11	19	9.767	1.640	3.538	8	13
Bastenaken	15	15	12.708	1.952	4.623	15	6
Marche-en-Famenne	34	34	22.850	4.653	7.944	34	12
Neufchâteau	14	15	9.918	1.990	3.945	12	6
Virton	13	13	11.481	1.909	3.910	13	9
Provincie Namen	126	140	86.727	15.304	30.322	121	85
Dinant	40	40	20.765	4.045	7.899	40	20
Namen	61	74	48.457	8.143	16.255	58	48
Philippeville	25	26	17.505	3.116	6.169	24	16

# Bouwvergunningen

## Niet-woongebouwen, oktober 2005

	Totaal aantal		Volume (in m <sup>3</sup> )	Oppervlakte (in m <sup>2</sup> )	
	Gebouwen	Woningen		Bewoonbare	Totale
België	386	47	3.010.129	4.766	421.813
Brussels Hoofdstedelijk Gewest	2	0	8.409	0	1.440
Vlaams Gewest	300	43	2.298.930	4.307	314.980
Provincie Antwerpen	74	10	519.910	948	68.971
Antwerpen	31	4	415.869	263	53.710
Mechelen	13	4	11.663	384	3.193
Turnhout	31	2	92.378	302	12.069
Provincie Limburg	52	12	309.761	1.227	58.454
Hasselt	27	3	47.736	291	13.637
Maaseik	14	5	73.631	664	14.277
Tongeren	12	3	188.394	272	30.539
Provincie Oost-Vlaanderen	83	10	536.610	763	72.030
Aalst	10	0	22.324	0	4.190
Dendermonde	7	2	27.080	286	5.065
Eeklo	5	0	41.769	0	6.013
Gent	37	1	222.878	85	31.378
Oudenaarde	3	0	36.281	0	5.363
Sint-Niklaas	21	6	186.279	391	20.021
Provincie Vlaams-Brabant	13	2	126.971	178	16.280
Halle-Vilvoorde	7	0	23.995	0	4.459
Leuven	7	2	102.976	178	11.821
Provincie West-Vlaanderen	78	10	805.680	1.191	99.247
Brugge	12	1	24.670	159	4.392
Diksmuide	6	1	29.204	158	5.229
Ieper	14	1	252.717	187	24.976
Kortrijk	11	1	35.076	88	7.376
Oostende	7	0	5.910	0	1.368
Roeselare	10	4	325.525	268	30.032
Tielt	14	1	112.050	93	22.205
Veurne	3	1	20.528	239	3.668

# Bouwvergunningen

## Niet-woongebouwen, oktober 2005 - vervolg en einde

	Totaal aantal		Volume (in m <sup>3</sup> )	Oppervlakte (in m <sup>2</sup> )	
	Gebouwen	Woningen		Bewoonbare	Totale
Waals Gewest	84	4	702.790	460	105.393
Provincie Waals-Brabant	6	0	27.573	0	4.359
Nijvel	6	0	27.573	0	4.359
Provincie Henegouwen	14	0	46.276	0	10.698
Aat	0	0	0	0	0
Charleroi	0	0	0	0	0
Bergen	5	0	31.830	0	7.952
Moeskroen	0	0	0	0	0
Zinnik	0	0	0	0	0
Thuin	6	0	3.205	0	764
Doornik	3	0	11.242	0	1.982
Provincie Luik	29	1	508.896	309	68.825
Hoei	3	0	2.439	0	671
Luik	13	1	301.896	309	37.145
Verviers	9	0	202.373	0	30.609
Borgworm	4	0	2.188	0	400
Provincie Luxemburg	27	3	101.636	151	18.308
Aarlen	3	0	7.251	0	1.338
Bastenaken	9	1	31.247	49	6.039
Marche-en-Famenne	4	0	1.068	0	339
Neufchâteau	8	0	49.900	0	8.183
Virton	3	1	12.170	102	2.409
Provincie Namen	8	0	18.409	0	3.203
Dinant	3	0	4.781	0	885
Namen	3	0	111	0	38
Philippeville	2	0	13.517	0	2.280

# Bouwvergunningen

---

## Niet-woongebouwen, indeling naar bestemming, oktober 2005

---

	Aantal gebouwen	Volume (in m <sup>3</sup> )	Totale oppervlakte (in m <sup>2</sup> )
<b>Totaal</b>	<b>386</b>	<b>3.010.129</b>	<b>421.813</b>
Land, tuinbouw, veeteelt	112	521.977	92.240
Industrie, bouwnijverheid en ambacht	100	1.748.446	201.066
Opslag, behandeling (openbare bedrijven)	5	353	132
Vervoer en communicatie	11	407	156
Zakelijke dienstverlening	3	6.025	2.532
Handel	36	165.058	31.791
Horeca	2	3.354	1.030
Persoonsverzorging	5	13.247	3.526
Openbare besturen en parastatalen	3	269.214	29.700
Particuliere administratie	14	49.752	12.223
Cultuur en ontspanning	28	126.501	29.335
Sport	10	89.397	13.291
Parkeergarages	52	14.241	4.375
Andere (kerk, kapel)	6	2.161	418

---

## **II. Begonnen gebouw**

Volgens reële datum van begin van de werken,  
ontbrekende informatie is bijgeschat

(als gevolg van afrondingen kunnen de totalen verschillen  
van de som van de waarden van de delen

# Begin werkzaamheden

## Woongebouwen, indeling per provincie

	België	Brussels Hfdst. Gewest	Antwer- pen	Limburg	Oost- Vlaan- deren	Vlaams Brabant	West- Vlaan- deren	Waals Brabant	Hene- gouwen	Luik	Luxem- burg	Namen
2003	23.496	354	3.370	2.610	4.052	2.613	3.389	1.036	1.920	1.979	952	1.222
2004	25.703	360	3.882	3.032	4.132	3.004	3.905	1.045	2.010	2.125	1.000	1.206
2005	20.193	297	3.166	2.293	3.605	2.414	2.960	834	1.527	1.479	657	966
<b>2004</b>												
Augustus	2.347	61	376	292	373	260	293	96	163	219	99	114
September	2.311	26	353	266	351	281	348	106	201	183	100	97
Oktober	2.185	19	319	226	357	270	357	58	197	194	90	99
November	2.063	17	276	206	317	306	374	96	155	151	79	86
December	1.683	24	242	154	272	274	301	69	123	109	52	63
<b>2005</b>												
Januari	1.836	22	284	192	320	235	292	77	167	124	52	71
Februari	2.103	31	312	225	395	248	364	75	172	135	54	94
Maart	2.244	37	340	267	374	269	342	73	160	193	82	107
April	2.548	71	372	308	468	321	354	90	184	200	91	88
Mei	2.587	41	400	313	428	266	369	113	179	244	98	138
Juni	2.559	29	427	313	468	260	384	90	193	192	79	124
Juli	1.802	13	251	206	306	208	267	116	126	121	70	118
Augustus	2.253	32	412	251	396	283	293	95	154	157	70	112
September	2.261	21	368	218	450	324	295	105	192	113	61	114

## Niet-woongebouwen, indeling per provincie

	België	Brussels Hfdst. Gewest	Antwer- pen	Limburg	Oost- Vlaan- deren	Vlaams Brabant	West- Vlaan- deren	Waals Brabant	Hene- gouwen	Luik	Luxem- burg	Namen
2003	3.736	44	727	521	608	127	714	46	283	334	179	147
2004	3.888	42	818	511	710	143	821	74	200	312	133	121
2005	2.644	26	554	325	501	108	611	51	115	188	95	72
<b>2004</b>												
Augustus	348	3	70	44	61	14	76	11	16	27	13	13
September	365	4	77	45	69	14	78	8	18	24	15	14
Oktober	347	5	75	54	62	7	72	6	15	28	10	14
November	322	1	72	40	60	18	69	6	11	26	12	8
December	285	2	53	46	55	10	66	6	13	17	8	8
<b>2005</b>												
Januari	250	4	57	33	45	10	52	5	12	17	7	8
Februari	285	2	64	41	45	10	73	5	12	15	10	10
Maart	292	2	60	47	57	7	57	4	14	26	9	8
April	334	6	68	51	57	11	72	10	15	22	16	8
Mei	321	4	70	37	62	15	67	8	13	23	15	8
Juni	329	2	79	33	62	16	79	5	13	25	9	7
Juli	251	2	46	21	52	14	61	4	12	20	10	7
Augustus	298	2	53	34	67	14	69	6	11	23	11	7
September	284	2	57	28	54	11	81	4	13	17	8	9



# Begin werkzaamheden

## Woongebouwen

	Totaal aantal		Volume (in m <sup>3</sup> )	Oppervlakte (in m <sup>2</sup> )		Aantal gebouwen met één woning
	Gebouwen	Woningen		Bewoonbare	Totale	
2003	23.496	41.963	25.256.020	4.549.365	8.345.008	21.038
2004	25.703	46.240	27.319.783	4.876.376	9.031.587	22.872
2005	20.193	36.823	21.792.978	3.910.673	7.216.344	17.921
<b>2004</b>						
Augustus	2.347	4.164	2.448.042	438.503	812.604	2.096
September	2.311	4.074	2.432.445	436.301	802.019	2.046
Oktober	2.185	3.972	2.379.110	421.983	773.409	1.933
November	2.063	3.818	2.268.140	391.232	737.389	1.837
December	1.683	3.040	1.741.568	313.084	572.600	1.484
<b>2005</b>						
Januari	1.836	3.409	1.964.210	352.158	645.332	1.597
Februari	2.103	4.050	2.285.616	414.362	754.166	1.848
Maart	2.244	4.268	2.486.741	445.743	829.743	1.976
April	2.548	4.592	2.700.065	485.899	895.678	2.262
Mei	2.587	4.526	2.715.809	479.857	901.026	2.324
Juni	2.559	4.533	2.678.339	483.332	886.735	2.289
Juli	1.802	3.067	1.976.159	354.176	647.797	1.627
Augustus	2.253	3.985	2.443.667	441.716	813.242	1.994
September	2.261	4.393	2.542.372	453.430	842.625	2.004

## Niet-woongebouwen

	Aantal gebouwen	Volume (in m <sup>3</sup> )	Totale oppervlakte (in m <sup>2</sup> )
2003	3.736	27.345.465	4.665.679
2004	3.888	34.247.785	5.765.235
2005	2.644	23.157.288	3.751.506
<b>2004</b>			
Augustus	348	2.602.209	496.074
September	365	4.025.653	608.336
Oktober	347	2.957.082	581.066
November	322	2.880.530	423.119
December	285	2.894.254	474.995
<b>2005</b>			
Januari	250	2.091.388	348.623
Februari	285	2.632.842	418.971
Maart	292	1.941.644	344.326
April	334	3.378.321	506.360
Mei	321	2.507.375	431.973
Juni	329	2.584.436	420.223
Juli	251	2.051.145	315.387
Augustus	298	2.197.814	403.062
September	284	3.772.323	562.581

# Begin werkzaamheden

## Niet-woongebouwen, indeling naar volume

	Minder dan 3000 m <sup>3</sup>			3000 tot 9999 m <sup>3</sup>			10000 tot 19999 m <sup>3</sup>		
	Aantal gebouwen	Volume (in m <sup>3</sup> )	Tot. oppervl. (in m <sup>2</sup> )	Aantal gebouwen	Volume (in m <sup>3</sup> )	Tot. oppervl. (in m <sup>2</sup> )	Aantal gebouwen	Volume (in m <sup>3</sup> )	Tot. oppervl. (in m <sup>2</sup> )
2003	2.283	2.124.330	537.003	948	5.210.583	1.058.709	240	3.350.841	605.793
2004	2.277	2.078.273	528.964	991	5.385.750	1.068.478	297	4.162.425	755.117
2005	1.603	1.363.180	348.755	673	3.736.057	748.948	201	2.821.828	501.915
<b>2004</b>									
Augustus	195	190.377	48.853	95	519.617	104.406	28	367.209	69.412
September	204	185.780	44.446	102	523.201	104.635	32	463.848	76.012
Oktober	203	166.649	42.360	92	518.577	100.764	24	336.809	61.171
November	196	179.014	45.457	81	443.316	87.279	21	302.123	51.554
December	164	154.318	39.086	73	385.218	79.029	23	330.712	60.128
<b>2005</b>									
Januari	145	116.844	30.216	62	342.630	66.317	22	313.160	58.941
Februari	170	150.685	39.178	78	453.807	91.757	20	275.826	45.358
Maart	183	161.156	42.136	70	386.347	77.940	22	314.444	60.014
April	211	174.515	43.784	79	421.624	85.322	25	367.370	66.394
Mei	187	148.006	36.619	87	474.596	95.273	26	375.714	64.984
Juni	202	167.451	43.120	87	494.093	100.263	21	287.005	52.923
Juli	159	122.880	31.812	59	325.982	64.011	19	272.517	46.225
Augustus	176	163.874	41.704	79	439.310	90.187	24	332.971	57.215
September	170	157.769	40.186	72	397.668	77.878	22	282.821	49.861
	20000 tot 49999 m <sup>3</sup>			50000 m <sup>3</sup> en meer					
	Aantal gebouwen	Volume (in m <sup>3</sup> )	Totale oppervlakte (in m <sup>2</sup> )	Aantal gebouwen	Volume (in m <sup>3</sup> )	Totale oppervlakte (in m <sup>2</sup> )			
2003	169	5.336.425	922.248	90	11.323.927	1.542.464			
2004	208	6.251.597	1.127.765	113	16.370.004	2.284.935			
2005	90	2.738.475	471.764	78	12.497.971	1.680.148			
<b>2004</b>									
Augustus	22	614.911	98.917	9	910.117	174.487			
September	19	615.581	112.693	8	2.237.265	270.552			
Oktober	18	552.841	116.812	9	1.382.233	259.960			
November	11	331.063	52.299	12	1.625.046	186.533			
December	12	375.427	69.295	12	1.648.606	227.459			
<b>2005</b>									
Januari	13	390.534	75.543	7	928.244	117.608			
Februari	8	265.123	41.919	9	1.487.418	200.762			
Maart	8	243.552	39.374	9	836.158	124.864			
April	10	271.667	46.411	10	2.143.170	264.452			
Mei	13	381.264	63.854	9	1.127.813	171.245			
Juni	9	283.988	55.780	10	1.351.918	168.139			
Juli	8	261.306	38.233	6	1.068.481	135.108			
Augustus	12	380.981	71.473	7	880.700	142.488			
September	9	260.060	39.177	11	2.674.069	355.482			

## Begin werkzaamheden

### Verbouwingen bij woongebouwen, indeling per provincie

	België	Brussels Hfdst. Gewest	Antwer- pen	Limburg	Oost- Vlaan- deren	Vlaams Brabant	West- Vlaan- deren	Waals Brabant	Hene- gouwen	Luik	Luxem- burg	Namen
2003	25.935	785	4.175	2.564	4.804	2.249	4.098	874	2.151	2.373	705	1.157
2004	26.237	1.075	3.892	2.368	4.588	2.621	3.920	1.109	2.242	2.498	717	1.209
2005	18.488	887	2.633	1.680	3.145	2.012	2.655	864	1.573	1.589	481	970
<b>2004</b>												
Augustus	2.489	157	367	210	452	218	344	87	215	251	76	111
September	2.403	109	317	206	397	233	365	130	218	224	76	127
Oktober	2.206	87	314	192	367	223	313	72	200	256	64	118
November	1.856	77	256	158	300	231	254	97	167	163	57	97
December	1.680	82	235	143	292	203	232	70	150	155	40	80
<b>2005</b>												
Januari	1.696	64	229	153	293	187	242	93	157	156	46	76
Februari	1.792	87	278	148	286	200	266	89	150	152	40	98
Maart	2.126	132	299	183	343	228	319	89	166	209	60	98
April	2.258	138	314	215	387	235	322	97	190	166	77	116
Mei	2.335	120	356	213	399	247	347	97	182	197	62	115
Juni	2.120	88	298	230	393	200	297	80	169	193	52	118
Juli	1.971	55	262	181	343	219	293	102	166	185	42	123
Augustus	2.201	105	326	198	367	235	302	124	192	177	58	118
September	1.989	98	271	159	334	261	267	93	201	154	44	108

### Verbouwingen bij niet-woongebouwen, indeling per provincie

	België	Brussels Hfdst. Gewest	Antwer- pen	Limburg	Oost- Vlaan- deren	Vlaams Brabant	West- Vlaan- deren	Waals Brabant	Hene- gouwen	Luik	Luxem- burg	Namen
2003	5.928	183	1.056	603	1.169	387	1.289	130	399	388	123	199
2004	5.875	165	1.009	602	1.141	459	1.280	119	383	389	127	199
2005	4.005	125	649	388	732	316	823	89	328	276	95	181
<b>2004</b>												
Augustus	527	16	97	61	100	37	106	11	32	32	14	18
September	554	17	83	58	104	43	129	12	43	33	12	20
Oktober	494	12	83	57	79	36	111	11	29	49	10	17
November	442	9	76	44	98	28	90	12	31	30	11	14
December	458	12	74	43	89	45	98	12	32	30	8	14
<b>2005</b>												
Januari	431	9	79	44	84	28	85	13	35	30	9	17
Februari	467	15	69	40	77	45	108	14	33	28	15	23
Maart	452	12	67	47	93	34	98	9	33	36	8	15
April	455	16	72	46	80	38	91	8	35	37	12	19
Mei	458	21	71	49	80	32	97	8	38	29	10	22
Juni	476	11	77	47	91	34	104	10	37	34	9	22
Juli	392	11	70	35	64	31	75	8	38	27	8	24
Augustus	444	18	76	38	86	30	88	11	37	27	14	17
September	430	12	68	42	77	44	77	8	42	28	10	22

# Begin werkzaamheden

## Woongebouwen, september 2005

	Totaal aantal		Volume (in m <sup>3</sup> )	Oppervlakte (in m <sup>2</sup> )		Aantal ge- bouwen met één woning	Aantal verbou- wingen
	Gebouwen	Woningen		Bewoonbare	Totale		
België	2.261	4.393	2.542.372	453.430	842.625	2.004	1.989
Brussels Hoofdstedelijk Gewest	21	194	85.580	16.529	30.433	7	98
Vlaams Gewest	1.655	3.122	1.856.936	330.137	602.096	1.454	1.291
Provincie Antwerpen	368	713	451.427	79.893	147.872	311	271
Antwerpen	130	234	141.726	25.481	46.671	113	133
Mechelen	80	173	98.181	17.687	32.184	65	68
Turnhout	158	306	211.565	36.740	69.062	133	69
Provincie Limburg	218	427	275.886	45.077	93.103	174	159
Hasselt	103	233	145.267	24.207	49.513	78	75
Maaseik	69	120	78.123	12.793	26.686	61	34
Tongeren	46	74	52.519	8.077	16.914	35	49
Provincie Oost-Vlaanderen	450	831	468.983	87.754	142.378	407	334
Aalst	75	109	69.306	14.036	22.717	68	45
Dendermonde	57	103	60.804	11.371	18.490	51	39
Eeklo	66	82	46.318	9.376	14.086	63	17
Gent	134	362	185.133	33.059	53.537	116	134
Oudenaarde	34	46	30.380	5.619	9.244	31	43
Sint-Niklaas	85	128	77.044	14.294	24.305	77	56
Provincie Vlaams-Brabant	324	442	304.963	47.852	101.622	303	261
Halle-Vilvoorde	128	204	128.506	20.716	43.686	116	114
Leuven	196	238	176.458	27.136	57.937	187	147
Provincie West-Vlaanderen	295	710	355.729	69.569	117.128	259	267
Brugge	47	122	74.313	13.595	23.387	38	61
Diksmuide	12	35	19.296	3.596	6.542	8	9
Ieper	34	43	29.401	5.368	8.932	33	30
Kortrijk	65	142	84.512	14.934	26.058	59	65
Oostende	38	75	34.360	7.488	11.824	32	23
Roeselare	40	51	33.285	6.941	10.489	38	34
Tielt	23	25	17.491	3.296	5.265	22	17
Veurne	36	218	63.073	14.351	24.631	27	27

# Begin werkzaamheden

## Woongebouwen, september 2005 - vervolg en einde

	Totaal aantal		Volume (in m <sup>3</sup> )	Oppervlakte (in m <sup>2</sup> )		Aantal ge- bouwen met één woning	Aantal verbou- wingen
	Gebouwen	Woningen		Bewoonbare	Totale		
Waals Gewest	585	1.077	599.910	106.768	210.098	543	600
Provincie Waals-Brabant	105	301	159.179	28.910	54.682	95	93
Nijvel	105	301	159.179	28.910	54.682	95	93
Provincie Henegouwen	192	359	185.586	32.821	65.127	179	201
Aat	18	60	22.366	4.219	7.272	17	14
Charleroi	46	66	38.609	6.246	13.619	44	59
Bergen	26	34	19.693	3.576	6.646	25	36
Moeskroen	9	14	6.853	1.201	2.417	9	15
Zinnik	41	59	35.079	6.228	12.098	38	25
Thuin	31	101	48.309	8.867	17.991	26	25
Doornik	21	25	14.677	2.484	5.084	21	27
Provincie Luik	113	162	102.375	18.579	35.866	105	154
Hoei	11	14	9.176	1.744	3.191	11	20
Luik	43	71	42.238	8.077	14.743	39	74
Verviers	34	41	29.844	4.846	10.568	33	38
Borgworm	24	37	21.132	3.914	7.366	23	22
Provincie Luxemburg	61	77	55.948	9.481	19.830	59	44
Aarlen	7	14	8.864	1.430	3.088	6	7
Bastenaken	15	20	15.642	2.471	5.496	14	8
Marche-en-Famenne	14	15	10.689	1.951	3.596	14	10
Neufchâteau	16	17	12.543	2.342	4.680	16	11
Virton	9	10	8.210	1.288	2.972	9	8
Provincie Namen	114	179	96.823	16.977	34.594	105	108
Dinant	40	53	28.201	4.913	9.806	37	26
Namen	62	113	61.401	10.762	22.206	57	68
Philippeville	12	13	7.231	1.303	2.582	12	15

# Begin werkzaamheden

## Niet-woongebouwen, september 2005

	Totaal aantal		Volume (in m <sup>3</sup> )	Oppervlakte (in m <sup>2</sup> )	
	Gebouwen	Woningen		Bewoonbare	Totale
België	284	152	3.772.323	13.271	562.581
Brussels Hoofdstedelijk Gewest	2	4	37.681	308	12.124
Vlaams Gewest	231	140	3.496.898	12.112	509.814
Provincie Antwerpen	57	16	363.968	1.936	56.374
Antwerpen	24	9	133.340	866	21.177
Mechelen	11	4	73.856	661	11.174
Turnhout	21	3	156.773	409	24.022
Provincie Limburg	28	105	310.859	7.520	79.062
Hasselt	15	97	169.588	6.796	55.220
Maaseik	9	6	125.957	525	20.136
Tongeren	4	1	15.315	199	3.706
Provincie Oost-Vlaanderen	54	9	401.538	1.415	57.639
Aalst	3	0	11.013	16	1.970
Dendermonde	7	0	13.895	38	2.687
Eeklo	13	3	128.514	568	18.122
Gent	17	4	130.150	609	18.443
Oudenaarde	6	1	55.399	142	8.340
Sint-Niklaas	8	0	62.568	42	8.077
Provincie Vlaams-Brabant	11	2	200.216	333	46.353
Halle-Vilvoorde	4	0	34.263	44	6.932
Leuven	7	2	165.953	289	39.421
Provincie West-Vlaanderen	81	8	2.220.344	908	270.388
Brugge	13	2	312.643	257	81.771
Diksmuide	14	1	37.348	76	7.981
Ieper	13	0	235.868	12	23.817
Kortrijk	12	1	61.441	78	9.558
Oostende	3	0	1.466.889	42	128.088
Roeselare	9	3	44.664	289	7.947
Tielt	12	1	39.417	136	6.548
Veurne	6	0	22.090	17	4.680

# Begin werkzaamheden

## Niet-woongebouwen, september 2005 - vervolg en einde

	Totaal aantal		Volume (in m <sup>3</sup> )	Oppervlakte (in m <sup>2</sup> )	
	Gebouwen	Woningen		Bewoonbare	Totale
Waals Gewest	51	8	237.767	851	40.643
Provincie Waals-Brabant	4	0	30.306	54	5.409
Provincie Henegouwen	13	3	95.908	328	14.357
Aat	3	1	16.064	188	2.770
Charleroi	5	1	46.555	77	6.936
Bergen	1	0	7.514	26	1.087
Moeskroen	1	0	8.998	19	1.202
Zinnik	1	0	2.398	0	427
Thuin	2	0	7.846	15	1.013
Doornik	1	0	6.532	3	921
Provincie Luik	17	2	67.078	169	11.744
Hoei	2	0	6.526	8	1.090
Luik	5	2	22.291	109	3.555
Verviers	9	0	34.043	51	6.445
Borgworm	1	0	4.217	2	655
Provincie Luxemburg	8	0	23.403	74	4.634
Aarlen	1	0	2.460	0	523
Bastenaken	1	0	3.194	22	610
Marche-en-Famenne	2	0	5.994	7	1.070
Neufchâteau	3	0	8.701	21	1.837
Virton	1	0	3.054	23	592
Provincie Namen	9	2	21.073	226	4.500
Dinant	2	0	4.895	15	931
Namen	3	0	10.683	39	2.388
Philippeville	4	1	5.494	171	1.182

## Begin werkzaamheden

---

### Niet-woongebouwen, indeling naar bestemming, september 2005

---

	Aantal gebouwen	Volume (in m <sup>3</sup> )	Totale oppervlakte (in m <sup>2</sup> )
<b>Totaal</b>	<b>284</b>	<b>3.772.323</b>	<b>562.581</b>
Land, tuinbouw, veeteelt	76	389.667	72.678
Industrie, bouwnijverheid en ambacht	88	2.423.586	246.703
Opslag, behandeling (openbare bedrijven)	8	6.499	1.369
Vervoer en communicatie	5	5.642	1.039
Zakelijke dienstverlening	2	5.432	1.658
Handel	31	408.510	94.045
Horeca	2	4.464	1.374
Persoonsverzorging	4	13.199	3.275
Openbare besturen en parastatalen	1	16.821	2.436
Particuliere administratie	9	169.646	48.674
Cultuur en ontspanning	13	38.885	9.524
Sport	3	26.856	4.250
Parkeergarages	39	262.087	75.302
Andere (kerk, kapel)	2	1.074	255

---



**Informatie**

De Algemene Directie Statistiek en Economische Informatie maakt deel uit van de Federale Overheidsdienst Economie, KMO, Middenstand en Energie. We hebben de opdracht om aan de informatiebehoefte van zowel overheid, bedrijfsweld als burgers te voldoen, en dit door hen allerlei actuele cijfers over de toestand van het land aan te bieden.

## Waar vindt u de statistische en economische informatie ?

Op onze websites <http://statbel.fgov.be> (statistiek) en <http://mineco.fgov.be> (economie)

In vijf grote steden van het land heeft het publiek toegang tot :

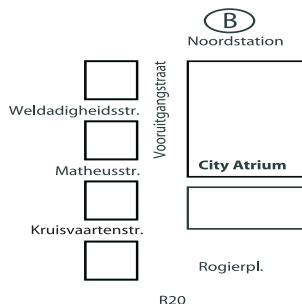
- ◇ Jaarboeken, gespecialiseerde publicaties en een selectie van diskettes en cd-rom's.
- ◇ Een leeszaal, waar men onze publicaties maar ook statistische publicaties van andere ministeries en Belgische en internationale instellingen kan raadplegen.

Al onze bibliotheken zijn op werkdagen open van 8u30 tot 16u30 (Brussel) en van 9 tot 12 en van 13 tot 16 uur (andere).

## Brussel City Atrium C

Vooruitgangstraat 50, 1210 Brussel  
tel. 02/277.55.03 – 02/277.55.04 fax 02/277.55.19  
e-mail : [info@statbel.mineco.fgov.be](mailto:info@statbel.mineco.fgov.be)

Trein (B) : Noord station  
Metro (M) : lijn 2, station Rogier  
Trams : 3, 52, 55, 56, 81, 90  
halte Rogier of Noord  
Bus STIB : 38, 58, 61  
halte Rogier of Noord  
Bus De Lijn : 318, 351, 358, 410, 526, 554  
halte Noord



## Antwerpen

Italiëlei 124 - bus 85, 2000 Antwerpen  
tel. 03/229 07 00 fax 03/233 28 30  
e-mail : [info.antwerpen@statbel.mineco.fgov.be](mailto:info.antwerpen@statbel.mineco.fgov.be)

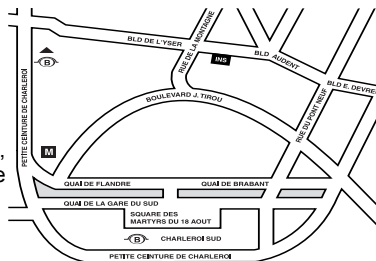
Trein (B) : Centraal Station  
Metro (M) : halte Opera  
Tram-Bus : vlakbij (Fr. Rooseveltplaats)



## Charleroi

Tour Biarent, Bd Audent 14/5., 6000 Charleroi  
tel. 071/ 27.44.14 fax 071/ 27.44.19  
e-mail : [info.charleroi@statbel.mineco.fgov.be](mailto:info.charleroi@statbel.mineco.fgov.be)

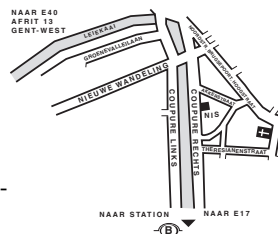
Trein (B) : Charleroi Sud, 20 min van het station (Place Buisset, Rue du Collège, Place Charles II, Boulevard Tirou, Rue de la Montagne)  
Bus : halte Tirou  
Autoweg : kleine ring van Charleroi - uitrit Gare du Sud  
Parking (P) : betaalparking tegenover het NIS



## Gent

Coupure rechts 620, 9000 Gent  
tel. 09/267 27 00 fax 09/267 27 29  
e-mail : [info.gent@statbel.mineco.fgov.be](mailto:info.gent@statbel.mineco.fgov.be)

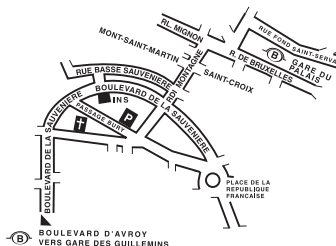
Trein (B) : Gent St.-Pieters  
Tram-Bus : 40, 43 halte Theresianenstraat  
Autoweg : gemakkelijk bereikbaar langs E40 (uitrit 13 - Gent-West/Drongen)  
Parking (P) : op de "Coupure Rechts"



## Luik

Bd de la Sauvenière 73-75, 4000 Luik  
tel. 04/223 84 11 fax 04/222 49 94  
e-mail : [info.liege@statbel.mineco.fgov.be](mailto:info.liege@statbel.mineco.fgov.be)

Trein (B) : station Guillemins of Palais  
Tram-Bus : (Guillemins) 1 en 4 halte Sauvenière  
Parking (P) : Neujean (op 20 m - zelfde straatkant)  
Mercure (tegenover)



We verspreiden tal van producten die de Belgische socio-economische realiteit in cijfers weergeven.

Al deze producten, opgenomen in onze catalogus, kunt u verkrijgen in onze regionale centra of bij onze Infoshop in Brussel. Onze catalogus wordt u op eenvoudige aanvraag toegestuurd. (zie adressen hiernaast) .

Een keuze uit onze gegevens en de lijst van onze publicaties vindt u eveneens op onze website:  
**<http://statbel.fgov.be>**

## Publicaties over de industrie (Uittreksel uit de catalogus)

### *Bouwnijverheid en woningen*

In deze jaarlijkse publicatie vindt men cijfergegevens terug over het bestand aan woon- en andere gebouwen alsook over de toegekende bouwvergunningen en de nieuwbouw- en verbouwingswerken in het referentiejaar. Enkele tabellen geven ook het aantal afbraken.

De nieuwe gebouwen en het aantal woningen erin worden per administratief arrondissement geteld. Daartoe behoort veel informatie die dienstig kan zijn voor de analyse van de bouwsector: volume, oppervlakte, hoedanigheid van de bouwheer (particulier, staat, vzw, naamloze vennootschap...), bestemming van het gebouw (woning, handel, industrie, opslagplaats...).

## Enkele andere publicaties

### *Algemene Publicaties*

Regionaal Statistisch Jaarboek  
Statistisch tijdschrift - *Maandelijks*

### *Grondgebied en leefmilieu*

Statistiek van de bodembezetting (diskette)  
Overzicht van milieustatistieken - *Jaarlijks*

### *Bevolking*

Huishoudens en familiekeren – *Jaarlijks*  
Totale bevolking op 1 januari - *Jaarlijks*  
Buitenlandse bevolking - *Jaarlijks*

### *Samenleving*

Huishoudbudgetenquête - *jaarlijks*

### *Economie en financiën*

Verkoop van onroerende goederen – *Jaarlijks*  
De conjunctuur - *maandelijks*

### *Landbouw*

Land- en tuinbouwtelling op 15 mei - *Jaarlijks*

### *Handel, diensten en vervoer*

Maandelijkse vervoerstatistieken –  
*maandelijks*  
Binnenlandse handel - *jaarlijks*



FEDERALE OVERHEIDSDIENST  
ECONOMIE, K.M.O.,  
MIDDENSTAND & ENERGIE

Statistiek en  
Economische Informatie

Gedrukt door de  
drukkerij van de  
Algemene Directie Statistiek  
en Economische Informatie  
B-1000 Brussel

Januari 2006