

Industrie en bouwnijverheid

**Industriële productie
en bouwnijverheid**

De Algemene Directie Statistiek en Economische Informatie biedt onpartijdige statistische informatie. De informatie wordt conform de wet verspreid, meer bepaald voor wat betreft de privacy.

De statistieken worden ingedeeld in acht domeinen:

- Algemeen
- Grondgebied en leefmilieu
- Bevolking
- Samenleving
- Economie en financiën
- Landbouw en vergelijkbare activiteiten
- Industrie
- Diensten, handel en vervoer

Alle rechten voorbehouden. Het vertalen, bewerken, reproduceren op welke wijze dan ook, inbegrepen fotografie en microfilm, is niet toegelaten, tenzij met schriftelijke machtiging vanwege de Algemene Directie Statistiek en Economische Informatie. Het citeren van korte uittreksels als toelichting of bewijsvoering in een artikel, een boekbespreking of een boek is evenwel toegestaan, mits de bron duidelijk en nauwkeurig wordt vermeld.

Verantwoordelijke uitgever: Niko Demeester

© 2005, **ALGEMENE DIRECTIE STATISTIEK EN ECONOMISCHE INFORMATIE** | uitgever
B-1000 Brussel – Leuvenseweg 44

Industrie en bouwnijverheid

Industriële productie en bouwnijverheid

Maandelijks publicatie nr. 11
November 2005

Inhoudsopgave

Statistiek van de industriële productie

I. PRODCOM sectoren : voornamelijk Industrie (vanaf 1/1/94)	1
A. Verdeling van de waarde van de productie en van de tewerkstelling volgens de hoofdactiviteit van de vestiging :	
- Inleiding	3
- Waarde van de industriële productie	4
- Tewerkstelling	16
B. Waarde van de bestellingen voor bepaalde bedrijfstakken volgens de hoofdactiviteit van de vestiging	36
C. Leveringen in waarde en in hoeveelheid volgens de CPA en de PRODCOM lijst :	
- Inleiding	39
- Gegevens	40
II. NIET-PRODCOM sectoren : voornamelijk Energie en Recuperatie (vanaf 1/1/94)	89
A. Omzet en tewerkstelling	
- Inleiding	91
- Omzet	92
- Tewerkstelling	94
B. Industriële productie in absolute cijfers :	
- Zuivelnijverheid	98
- Cokesfabrieken.....	99
- Nijverheid van de petroleumderivaten.....	100
- Ijzer- en staalnijverheid.....	100
- Elektriciteit.....	101
- Gas	101
- Waterdistributie	102

Statistiek van de bouwnijverheid (vanaf 1/1/95)

A. Tewerkstelling	104
B. Lonen	110
C. Nieuwe bestellingen per subsectoren	111
D. Nieuwe bestellingen per gewest.....	117

Statistiek van de bouwvergunningen en van de begonnen gebouwen

- Definities van de gebruikte termen.....	124
---	-----

I. Bouwvergunningen

- Woongebouwen : indeling per provincie.....	128
- Niet-woongebouwen : indeling per provincie.....	128
- Woongebouwen.....	129
- Niet-woongebouwen.....	129
- Niet-woongebouwen : indeling naar volume.....	130
- Verbouwingen bij woongebouwen : indeling per provincie.....	131
- Verbouwingen bij niet-woongebouwen : indeling per provincie.....	131
- Woongebouwen : indeling per arrondissement.....	132
- Niet-woongebouwen : indeling per arrondissement.....	134
- Niet-woongebouwen : indeling per bestemming.....	136

II. Begonnen gebouwen volgens reële datum van start van werkzaamheden

- Woongebouwen : indeling per provincie.....	138
- Niet-woongebouw : indeling per provincie.....	138
- Woongebouwen.....	139
- Niet-woongebouwen.....	139
- Niet-woongebouwen : indeling naar volume.....	140
- Verbouwingen bij woongebouwen : indeling per provincie.....	141
- Verbouwingen bij niet-woongebouwen : indeling per provincie.....	141
- Woongebouwen : indeling per arrondissement.....	142
- Niet-woongebouwen : indeling per arrondissement.....	144
- Niet woongebouwen : indeling naar bestemming.....	146

Conventionele tekens en afkortingen

Conventionele tekens

Gegevens ontbreken	..
0 of minder dan de helft van de gebruikte eenheid	-
Voorlopige cijfers (*)	,
De komma wordt gebruikt om de eenheden af te zonderen van de decimalen	,
Niet publiceerbaar om reden vertrouwelijkheid	# #

Afkortingen

kleiner of gelijk	<=
gelijk of groter	=>
acrylonitrilbutadienstyreen	ABS
Chemical Vapour Deposition (chemische afzetting uit de dampfase)	CVD
Isolations Prüfung	IP
Liquid Crystal Display	LCD
Physical Vapour Deposition (fysische afzetting uit de dampfase)	PVD
styreenacrylonitril	SAN
Geharmoniseerd Systeem	GS
gecombineerde nomenclatuur	GN
centigram	cg
kubieke centimeter	cm ³
kilonewton	kN
kilovar	kvar
kilovolt	kV
millimeter	mm
megapascal	MPa
ton	t
zogenaamd	z.g.
en dergelijk	e.d.
exclusief	excl.
inclusief	incl.
met betrekking tot	m.b.t.
niet elders genoemd	n.e.g.
niet opgemaakt voor de verkoop in het klein	n.o.v.k.
opgemaakt voor de verkoop in het klein	o.v.k.
in bepaalde gebieden voortgebrachte kwaliteitswijnen	v.q.p.r.d.

Industriële productie

I. PRODCOM sectoren

(voornamelijk Industrie)

Inleiding

1 januari 1994 betekent een keerpunt in de opstelling van maandstatistieken van de industriële productie. Tot 1993 bestond voor de meeste sectoren een specifieke maandstatistiek. De gebruikte goederennomenclatuur was een empirisch ontworpen productenlijst per bedrijfstak.

Sinds het tot stand komen van de interne markt op 1 januari '93 is de behoefte aan internationaal vergelijkbare resultaten toegenomen. Men wil de gegevens over productie kunnen koppelen aan die over de buitenlandse handel. Dit leidde tot de PRODCOM-enquête.

De meeste industriële ondernemingen met 10 of meer personeelsleden of met een jaaromzet van 2 478 935,25 EUR, en sommige andere ondernemingen met een industriële nevenactiviteit waar tenminste 20 personen werken, zijn onderworpen aan Prodcom.

Om uiteenlopende redenen worden de statistieken van enkele sectoren (energie, recuperatie, waterdistributie, slachthuizen, zuivel, ijzer en staal) nog ingezameld volgens het oude systeem.

De nieuwe nomenclatuur voor de productiestatistieken, de Prodcom-lijst, bevat ongeveer 5.700 industriële producten, hoofdzakelijk goederen, maar ook een aantal industriële diensten. Elke rubriek van de Prodcom-lijst wordt aangeduid door een code van acht cijfers. De eerste vier cijfers komen overeen met een klasse van de NACE-rev. 1. Aldus wordt een overeenstemming gerealiseerd tussen producten en activiteiten. Bovendien bestaan de rubrieken van de Prodcom-lijst uit artikelen of groepen artikelen van de gecombineerde nomenclatuur.

Er wordt geënquêteerd op het niveau van de lokale eenheid. Indien in één lokale eenheid meerdere activiteiten worden uitgeoefend, vult men één aangifte in per activiteit, t.t.z. per afdeling (2 cijfers) van de NACE-rev. 1. Naast gegevens betreffende de waarde van de productie volgens de hoofdactiviteit (hoeveelheid en waarde van de leveringen), zijn er ook gegevens betreffende tewerkstelling en arbeidsvolume.

In deze tabel is de waarde van de productie van een vestiging gerangschikt in één code op vier cijfers van de NACE-rev.1. Deze code duidt de hoofdactiviteit van de vestiging aan.

Ter verduidelijking volgt een voorbeeld:

Gegeven een vestiging X die twee producten A (code 17.20.31.59) en B (code 17.30.30.30) produceert met als respectievelijke waarde 60 000 EUR en 40 000 EUR. Deze producten behoren tot twee verschillende klassen van de NACE-rev.1 (d.w.z. de eerste vier cijfers van de Prodcom-code van A en B verschillen). Vestiging X krijgt als hoofdactiviteit de eerste vier cijfers van product A nl. 17.20 (met het grootste aandeel in de waarde van de productie van vestiging X).

In de tabel wordt de volledige waarde van de productie van vestiging X, 100 000 EUR, opgenomen in de activiteitscode 17.2 (drie cijfers).

De resultaten zijn nog voorlopig, omdat er nog steeds een kleine non-respons is.

De belangrijke verschillen die worden vastgesteld voor bepaalde sectoren tussen december van een bepaald jaar en januari van het volgend jaar, zijn gedeeltelijk te wijten aan de jaarlijkse bijwerking van het Prodcom-aangeversbestand.

PRODCOM - Leveringen per activiteit

Waarde van de industriële productie (1) volgens de hoofdactiviteit

NACE Code	Activiteit	2004		2004	2005	
		November	December		Januari	Februari
14	Overige winning van delfstoffen	78 320	80 385	909 799	90 503	95 602
14.1	- Winning van steen	18 409	17 693	217 471		
14.2	- Winning van zand en klei	34 292	28 418	411 729	21 673	26 771
14.B	- Overige winning van delfstoffen n.e.g. (14.B = 14.3 + 14.4 + 14.5)	25 619	34 275	280 599		
14.C	- Overige winning van delfstoffen n.e.g. (14.B = 14.1 + 14.3 + 14.4 + 14.5)				68 830	68 831
1C	Vervaardiging van voedingsmiddelen en dranken (1C=15 m.u.v. slachterijen en melkerijen)	1 677 365	1 767 622	19 438 596	1 533 095	1 443 008
15.B	- Productie en verwerking van vlees en vleesproducten (15B= 15.1 m.u.v. slachterijen)	298 234	312 332	3 401 139	270 439	262 124
15.2	- Verwerking en conservering van vis en vervaardiging van visproducten	31 445	40 876	350 745	26 236	25 692
15.3	- Verwerking en conservering van groenten en fruit	168 874	177 509	2 083 528	168 190	165 614
15.4	- Vervaardiging van plantaardige en dierlijke oliën en vetten	123 123	115 947	1 291 866	107 714	102 976
15.C	- Consumptie-ijs (15.C = 15.52)	11 740	11 732	236 745	8 948	12 605
15.6	- Vervaardiging van maalderijproducten, zetmeel en zetmeelproducten	126 009	124 547	1 531 875	118 380	106 094
15.7	- Vervaardiging van diervoeders	140 299	143 279	1 744 222	126 515	121 657
15.8	- Vervaardiging van overige voedingsmiddelen	552 676	551 337	5 827 236	512 750	446 638
15.9	- Vervaardiging van dranken	224 965	290 065	2 971 239	193 921	199 607
16	Vervaardiging van tabaksproducten	35 970	34 040	440 579	30 462	28 970
17	Vervaardiging van textiel	413 829	354 136	4 787 451	365 814	377 756
17.1	- Bewerken en spinnen van textielvezels	25 852	23 244	319 261	26 733	24 817
17.2	- Weven van textiel	105 405	83 144	1 226 438	97 043	96 159
17.3	- Textielveredeling	22 666	21 427	266 801	22 427	21 446
17.4	- Vervaardiging van geconfectioneerde artikelen van textiel, exclusief kleding	39 231	41 096	441 088	30 591	37 505
17.5	- Vervaardiging van overige textielproducten	211 008	172 322	2 417 925	181 439	189 302

(1) Leveringen m.i.v. de industriële behandelingen en diensten en aan het buitenland geleverd maakloonwerk.

PRODCOM - Leveringen per activiteit

van de vestiging (voorlopige cijfers in 1 000 EUR)

Maart	April	Mei	Juni	Juli	Augustus	September	NACE Code
108 623	126 687	88 686	107 570	58 775	77 886	85 031	14
							14.1
31 038	41 635	38 717	49 822	24 962	39 673	41 803	14.2
							14.B
77 585	85 052	49 969	57 748	33 813	38 213	43 228	14.C
1 642 193	1 574 335	1 579 676	1 696 195	1 461 606	1 671 508	1 769 538	1C
291 994	284 928	293 084	296 689	269 417	301 008	297 609	15.B
31 914	30 210	29 591	31 880	25 931	28 842	29 273	15.2
188 193	178 060	177 826	179 672	161 697	189 331	174 479	15.3
115 036	98 516	99 648	96 987	72 940	96 407	104 704	15.4
20 009	25 392	27 576	35 520	29 761	22 302	14 504	15.C
122 444	120 638	119 399	129 118	114 817	122 894	126 032	15.6
138 070	128 708	125 303	123 492	119 915	132 527	135 150	15.7
474 107	449 240	430 768	501 710	407 883	518 799	588 636	15.8
260 426	258 641	276 483	301 125	259 245	259 399	299 151	15.9
37 296	34 028	34 437	37 051	32 093	29 462	36 809	16
406 478	389 260	349 962	405 281	325 004	268 816	426 815	17
27 249	26 521	21 302	24 974	16 294	14 076	24 730	17.1
99 397	97 918	85 906	102 013	80 286	56 527	106 618	17.2
22 385	19 492	17 975	21 685	16 375	14 062	22 570	17.3
40 026	36 836	35 645	40 676	28 401	22 586	35 526	17.4
208 205	201 273	182 135	207 203	177 060	154 640	227 190	17.5

PRODCOM - Leveringen per activiteit

Waarde van de industriële productie (1) volgens de hoofdactiviteit

NACE Code	Activiteit	2004		2004	2005	
		November	December		Januari	Februari
17.6	- Vervaardiging van gebreide en gehaakte stoffen	6 867	9 547	71 272	4 808	5 391
17.7	- Vervaardiging van gebreide en gehaakte artikelen	2 800	3 355	44 665	2 772	3 135
18	Vervaardiging van kleding en bontnijverheid	24 249	22 081	429 435	37 440	50 572
19	Leernijverheid en vervaardiging van schoeisel	9 178	8 801	120 138	8 859	8 333
19.A	- Looien, bereiden en vervaardiging van lederen artikelen, behalve schoeisel (19.A = 19.1 + 19.2)	7 448	7 311	97 224	6 756	6 072
19.3	- Vervaardiging van schoeisel	1 730	1 490	22 914	2 103	2 261
20	Houtindustrie en vervaardiging van artikelen van hout en van kurk, exclusief meubelen; vervaardiging van	198 509	176 053	2 370 464	184 275	180 555
20.1	- Zagen en schaven van hout, impregneren van hout	29 445	28 414	371 575	29 713	28 312
20.2	- Vervaardiging van panelen en platen van hout	104 863	87 869	1 222 916	99 696	92 312
20.3	- Vervaardiging van schrijn- en timmerwerk	41 012	37 446	507 046	33 368	38 375
20.4	- Vervaardiging van houten emballage	19 373	18 580	225 205	18 097	18 013
20.5	- Vervaardiging van overige artikelen van hout, van kurk en riet en van vlechtwerk	3 817	3 744	43 721	3 401	3 544
21	Vervaardiging van pulp, papier en papierwaren	318 186	298 890	3 857 627	304 179	287 192
21.1	- Vervaardiging van papierpulp, papier en karton	150 082	139 097	1 788 260	136 073	124 662
21.2	- Vervaardiging van artikelen van papier en karton	168 104	159 794	2 069 367	168 106	162 529
22	Uitgeverijen, drukkerijen en reproductie van opgenomen media	389 072	422 956	4 457 148	319 078	342 884
22.A	- Uitgeverijen en reproductie van opgenomen media (22.A = 22.1 + 22.3)	197 127	200 851	2 130 913	147 149	156 767
22.2	- Drukkerijen en diensten in verband met drukkerijen	191 945	222 105	2 326 235	171 929	186 118
24	Vervaardiging van chemische producten	2 646 690	2 618 083	29 702 649	2 588 964	2 468 724
24.1	- Vervaardiging van chemische basisproducten	1 780 640	1 664 640	18 919 645	1 712 276	1 657 154
24.2	- Vervaardiging van verdelgingsmiddelen en van andere chemische producten voor de landbouw	19 818	25 245	754 924	29 592	36 363
24.3	- Vervaardiging van verf, vernis e.d., drukinkt en mastiek	73 369	64 440	902 841	75 383	74 997

(1) Leveringen m.i.v. de industriële behandelingen en diensten en aan het buitenland geleverd maakloonwerk.

PRODCOM - Leveringen per activiteit

van de vestiging (voorlopige cijfers in 1 000 EUR) - vervolg

Maart	April	Mei	Juni	Juli	Augustus	September	NACE Code
5 944	4 958	5 074	5 633	4 367	3 282	5 832	17.6
3 273	2 262	1 926	3 096	2 221	3 642	4 348	17.7
48 063	30 213	28 163	29 060	39 722	55 592	39 483	18
10 283	7 966	8 207	9 884	6 654	7 979	9 728	19
7 945	6 400	6 798	7 941	5 247	6 183	7 273	19.A
2 337	1 565	1 409	1 944	1 407	1 796	2 455	19.3
199 514	210 005	198 455	235 144	169 164	170 279	220 076	20
30 455	34 688	32 993	40 470	26 468	28 420	35 454	20.1
100 199	104 036	95 193	114 925	89 595	84 394	109 804	20.2
44 711	47 549	46 840	54 463	32 452	36 517	50 141	20.3
20 149	19 995	19 981	21 758	18 062	18 239	20 861	20.4
4 001	3 737	3 448	3 528	2 586	2 708	3 816	20.5
318 978	313 686	293 670	330 667	282 286	291 992	350 343	21
138 361	136 812	128 327	146 283	137 119	128 759	168 689	21.1
180 617	176 874	165 343	184 385	145 166	163 233	181 654	21.2
387 613	358 985	401 230	387 842	246 323	340 433	430 024	22
175 146	166 610	216 616	192 887	121 155	177 364	208 733	22.A
212 467	192 375	184 614	194 955	125 168	163 069	221 291	22.2
2 775 262	2 698 680	2 562 241	2 720 028	2 436 894	2 426 754	2 735 533	24
1 826 319	1 808 767	1 701 638	1 780 822	1 638 975	1 618 844	1 795 319	24.1
52 078	41 813	42 222	33 873	33 377	30 354	26 806	24.2
86 250	82 338	77 525	89 133	71 783	73 173	87 716	24.3

PRODCOM - Leveringen per activiteit

Waarde van de industriële productie (1) volgens de hoofdactiviteit

NACE Code	Activiteit	2004		2004	2005	
		November	December		Januari	Februari
24.4	- Vervaardiging van farmaceutische en van chemische en botanische producten voor medicinaal gebruik	408 875	516 586	4 812 305	424 730	344 991
24.5	- Vervaardiging van zeep, wasmiddelen, poets- en reinigingsmiddelen, parfums en cosmetische artikelen	100 297	105 204	1 254 069	101 220	105 877
24.A	- Vervaardiging van overige chemische producten, m.i.v. voor de landbouw (24.A = 24.2 + 24.6)				229 564	243 478
24.6	- Vervaardiging van overige chemische producten	217 429	200 818	2 552 193	199 972	207 115
24.7	- Vervaardiging van synthetische en kunstmatige vezels	46 262	41 149	506 671	45 791	42 228
25	Vervaardiging van producten van rubber en kunststof	408 642	374 092	4 923 034	390 913	405 574
25.1	- Vervaardiging van producten van rubber	39 709	34 020	466 191	37 137	40 131
25.2	- Vervaardiging van producten van kunststof	368 934	340 072	4 456 843	353 777	365 444
26	Vervaardiging van overige niet-metaalhoudende minerale producten	446 172	368 793	5 244 064	341 508	380 826
26.1	- Vervaardiging van glas en glaswerk	150 404	120 203	1 704 282	128 484	136 771
26.A	- Vervaardiging van keramische tegels, plavuizen, behalve dakpannen en bakstenen (26.A = 26.2 + 26.3)	11 883	12 714	147 509	9 935	11 992
26.4	- Vervaardiging van dakpannen, bakstenen, tegels en overige producten voor de bouw van gebakken klei	26 376	20 933	324 664	21 267	23 177
26.5	- Vervaardiging van cement, kalk en gips	57 993	48 005	680 717	45 225	49 840
26.6	- Vervaardiging van artikelen van beton, gips en cement	158 659	134 177	1 853 715	105 293	126 456
26.7	- Houwen, bewerken en afwerken van bouw- en siersteen	17 283	16 028	226 156	13 416	15 339
26.8	- Vervaardiging van overige niet-metaalhoudende minerale producten	23 575	16 734	307 021	17 887	17 250
27	Vervaardiging van metalen in primaire vorm	1 236 897	977 775	13 283 573	1 171 782	1 177 989
27.1	- Vervaardiging van ijzer en staal en van ferrolegeringen	801 783	616 663	7 994 331	733 001	723 881
27.2	- Vervaardiging van buizen	15 037	10 485	192 906	14 219	14 142
27.3	- Overige eerste verwerking van ijzer en staal	102 213	87 550	1 142 883	95 521	100 004
27.4	- Productie van non-ferrometalen	293 372	242 345	3 680 747	306 525	315 584
27.5	- Gieten van metalen	24 492	20 732	272 706	22 516	24 377

(1) Leveringen m.i.v. de industriële behandelingen en diensten en aan het buitenland geleverd maakloonwerk.

PRODCOM - Leveringen per activiteit

van de vestiging (voorlopige cijfers in 1 000 EUR) - vervolg

Maart	April	Mei	Juni	Juli	Augustus	September	NACE Code
411 777	395 152	376 068	410 326	348 130	336 436	440 502	24.4
114 376	102 420	100 835	110 763	99 153	107 583	103 624	24.5
286 081	265 152	262 322	285 728	243 916	255 125	263 361	24.A
234 003	223 339	220 100	251 855	210 539	224 771	236 555	24.6
50 459	44 851	43 853	43 255	34 937	35 593	45 012	24.7
450 738	443 782	427 538	477 739	373 111	384 761	477 400	25
41 655	42 719	38 192	44 261	40 148	42 275	49 823	25.1
409 083	401 063	389 346	433 479	332 963	342 486	427 577	25.2
432 158	498 605	468 057	556 320	337 279	427 057	528 156	26
144 284	148 688	134 280	155 210	121 232	115 929	158 752	26.1
11 695	12 921	11 500	11 816	11 212	8 589	11 003	26.A
24 808	33 676	32 319	35 926	20 457	31 269	36 468	26.4
55 196	63 963	62 149	71 661	41 207	57 416	68 937	26.5
157 023	189 700	176 896	218 631	108 400	162 376	191 281	26.6
18 066	21 271	20 188	25 180	11 359	18 460	22 264	26.7
21 086	28 386	30 725	37 896	23 412	33 019	39 451	26.8
1 265 177	1 251 899	1 181 125	1 234 676	1 009 544	887 804	1 165 389	27
794 953	777 224	726 212	736 026	622 106	481 560	650 768	27.1
16 698	14 572	13 949	17 325	12 963	13 273	17 210	27.2
107 262	105 529	96 607	111 331	70 215	73 047	103 747	27.3
320 603	327 982	321 328	342 945	289 492	299 553	364 977	27.4
25 661	26 592	23 029	27 049	14 767	20 371	28 687	27.5

PRODCOM - Leveringen per activiteit

Waarde van de industriële productie (1) volgens de hoofdactiviteit

NACE Code	Activiteit	2004		2004	2005	
		November	December		Januari	Februari
28	Vervaardiging van producten van metaal	662 510	645 652	7 554 082	585 210	604 789
28.1	- Vervaardiging van metalen constructiewerken voor de bouw	232 710	235 487	2 604 987	198 324	206 564
28.2	- Vervaardiging van tanks, reservoirs en bergingsmiddelen, van metaal; vervaardiging van radiatoren en ketels	69 412	84 607	882 691	59 568	61 294
28.3	- Vervaardiging van stoomketels	40 300	44 544	409 766	31 862	31 017
28.4	- Smeden, persen, stampen en profielwalsen van metaal; poedermetallurgie	27 474	20 083	297 044	26 256	23 741
28.5	- Oppervlaktebehandeling en bekleding van metaal; algemene metaalbewerking	126 697	114 163	1 385 300	108 233	117 839
28.6	- Vervaardiging van scharen, messen, bestekken, gereedschap en ijzerwaren	34 226	28 299	406 990	33 706	34 270
28.7	- Vervaardiging van overige producten van metaal	131 691	118 470	1 567 304	127 262	130 064
29	Vervaardiging van machines, apparaten en werktuigen, n.e.g.	612 984	733 785	7 448 709	560 396	598 891
29.1	- Vervaardiging van machines voor de productie en toepassing van mechanische energie, exclusief motoren voor	152 683	172 802	1 792 185	133 191	156 388
29.2	- Vervaardiging van overige machines voor algemeen gebruik	180 382	237 574	2 330 385	197 265	183 546
29.3	- Vervaardiging van machines voor de landbouw en de bosbouw	29 222	43 994	498 590	28 404	39 729
29.4	- Vervaardiging van gereedschapswerktuigen	23 301	37 242	263 541	18 909	19 387
29.5	- Vervaardiging van overige machines voor specifieke doeleinden	169 254	185 696	2 050 024	141 094	160 408
29.6	- Vervaardiging van wapens en munitie	33 523	34 269	250 942	20 488	17 881
29.7	- Vervaardiging van huishoudapparaten	24 620	22 209	263 042	21 045	21 551
30	Vervaardiging van kantoormachines en computers	32 129	36 864	328 273	30 054	29 496
31	Vervaardiging van elektrische machines en apparaten	327 783	334 979	3 913 208	307 024	340 668
31.1	- Vervaardiging van elektromotoren en van elektrische generatoren en transformatoren	45 884	62 427	586 419	47 379	57 882
31.2	- Vervaardiging van schakel- en verdeelinrichtingen	67 632	68 039	815 582	63 177	71 555
31.3	- Vervaardiging van geïsoleerde kabels en draad	39 901	29 170	462 500	35 544	38 049
31.4	- Vervaardiging van accumulatoren en elektrische batterijen	23 270	19 806	239 293	14 561	14 574

(1) Leveringen m.i.v. de industriële behandelingen en diensten en aan het buitenland geleverd maakloonwerk.

PRODCOM - Leveringen per activiteit

van de vestiging (voorlopige cijfers in 1 000 EUR) - vervolg

Maart	April	Mei	Juni	Juli	Augustus	September	NACE Code
674 515	653 495	632 895	760 450	492 862	580 024	704 841	28
230 417	226 915	224 479	282 452	177 458	217 790	252 214	28.1
68 264	70 817	68 446	87 561	52 323	58 837	75 838	28.2
36 951	32 885	31 718	34 442	26 688	36 833	37 242	28.3
26 769	24 974	24 595	26 118	17 184	17 617	25 132	28.4
128 621	118 124	113 014	134 730	82 074	98 983	126 582	28.5
35 178	34 709	33 571	40 002	25 208	31 615	38 743	28.6
148 316	145 071	137 071	155 144	111 926	118 348	149 090	28.7
724 615	658 577	638 676	770 381	573 840	556 528	701 694	29
174 181	165 625	143 061	179 794	151 957	163 795	184 376	29.1
225 543	218 084	205 597	252 173	188 395	175 279	227 338	29.2
68 453	45 273	57 434	66 557	48 607	19 318	38 098	29.3
26 379	19 057	23 573	35 572	23 296	20 538	21 334	29.4
184 892	182 174	175 064	198 781	143 234	143 654	189 526	29.5
20 566	4 776	11 975	12 518	3 396	15 594	12 757	29.6
24 601	23 589	21 972	24 986	14 956	18 350	28 266	29.7
36 860	28 071	27 891	36 369	25 243	25 614	36 755	30
374 404	344 438	335 218	393 579	282 343	312 007	393 120	31
64 184	51 479	52 124	64 630	45 798	48 215	65 095	31.1
72 488	69 391	68 222	83 567	64 827	73 934	84 626	31.2
42 194	41 642	41 534	48 536	33 036	36 995	53 959	31.3
18 561	17 939	15 164	18 554	12 782	16 965	23 066	31.4

PRODCOM - Leveringen per activiteit

Waarde van de industriële productie (1) volgens de hoofdactiviteit

NACE Code	Activiteit	2004		2004	2005	
		November	December		Januari	Februari
31.5	- Vervaardiging van elektrische lampen en verlichtingsapparaten	51 438	48 995	616 999	51 040	50 978
31.6	- Vervaardiging van overige elektrische benodigdheden	99 657	106 542	1 192 416	95 323	107 631
32	Vervaardiging van audio-, video- en telecommunicatieapparatuur	194 226	240 001	2 438 868	167 424	155 439
32.1	- Vervaardiging van elektronische onderdelen	41 427	45 972	541 742	43 800	41 306
32.2	- Vervaardiging van zendapparatuur voor televisie en radio en van apparatuur voor lijntelefonie en lijntelegrafie	71 710	117 072	926 595	55 714	52 430
32.3	- Vervaardiging van audio- en videoapparatuur	81 089	76 957	970 531	67 910	61 704
33	Vervaardiging van medische apparatuur en instrumenten, van precisie- en optische instrumenten en van uurwerken	74 323	94 796	899 666	65 285	66 903
33.1	- Vervaardiging van medische apparatuur en instrumenten en van orthopedische artikelen	18 293	19 706	223 278	17 448	18 744
33.2	- Vervaardiging van meet-, regel-, navigatie- en controleapparatuur	44 683	53 486	499 350	35 671	37 648
33.3	- Vervaardiging van apparaten voor de bewaking van industriële processen	7 928	8 329	105 472	8 551	6 773
33.4	- Vervaardiging van optische instrumenten en van foto- en filmapparatuur	3 067	12 698	65 126	3 047	3 190
33.5	- Vervaardiging van uurwerken	351	576	6 439	567	547
34	Vervaardiging en assemblage van auto's, aanhangwagens en opleggers	1 430 028	1 334 382	16 398 879	1 433 873	1 474 036
34.1	- Vervaardiging en assemblage van auto's	1 013 060	938 057	11 668 779	1 005 658	1 041 113
34.2	- Vervaardiging van carrosserieën; vervaardiging van aanhangwagens, caravans en opleggers	124 440	126 394	1 342 584	123 427	126 334
34.3	- Vervaardiging van onderdelen en accessoires voor motorvoertuigen en motoren daarvan	292 528	269 931	3 387 517	304 787	306 588
35	Vervaardiging van overige transportmiddelen	114 163	139 640	1 402 726	101 563	102 841
35.1	- Scheepsbouw en -reparatie	12 487	18 962	135 326	10 587	12 256
35.4	- Vervaardiging van motorrijwielen en rijwielen	4 658	4 650	71 546	5 598	6 409
35.1	- Vervaardiging van lucht- en ruimtevaartuigen en rollend materieel (35.F = 35.2 + 35.3)	97 017	116 028	1 195 854	85 378	84 176
36	Vervaardiging van meubelen; overige industrie	223 482	216 983	2 558 514	196 045	214 041
36.1	- Vervaardiging van meubelen	178 613	167 145	2 024 247	166 408	178 593

(1) Leveringen m.i.v. de industriële behandelingen en diensten en aan het buitenland geleverd maakloonwerk.

PRODCOM - Leveringen per activiteit

van de vestiging (voorlopige cijfers in 1 000 EUR) - vervolg

Maart	April	Mei	Juni	Juli	Augustus	September	NACE Code
53 501	59 345	57 209	51 278	44 564	43 982	52 611	31.5
123 477	104 643	100 964	127 015	81 336	91 916	113 763	31.6
197 628	176 773	175 743	229 789	161 368	166 253	240 380	32
48 291	44 831	43 606	53 301	41 339	39 568	58 310	32.1
85 977	65 477	62 858	84 107	52 177	59 023	99 856	32.2
63 360	66 465	69 278	92 382	67 852	67 662	82 214	32.3
81 097	73 045	83 797	94 836	63 214	65 023	87 209	33
21 348	19 760	19 484	22 565	16 427	16 110	21 182	33.1
42 538	39 508	45 250	53 857	34 313	34 756	49 411	33.2
9 582	7 156	9 245	10 879	8 447	10 438	9 405	33.3
6 937	5 990	9 347	6 935	3 683	3 235	6 713	33.4
692	632	472	600	344	485	498	33.5
1 758 345	1 482 366	1 187 098	1 678 899	961 952	1 113 818	1 626 619	34
1 272 233	1 015 740	802 360	1 193 265	657 768	788 094	1 148 923	34.1
143 957	140 059	125 845	148 104	91 130	106 195	138 490	34.2
342 155	326 567	258 894	337 530	213 054	219 529	339 206	34.3
124 632	131 519	126 273	224 631	117 359	101 089	136 939	35
11 925	16 147	14 322	15 479	11 155	12 289	13 241	35.1
7 738	7 043	6 486	7 709	5 707	4 953	5 069	35.4
104 968	108 329	105 465	201 443	100 497	83 847	118 630	35.1
248 232	221 197	204 224	235 527	150 194	165 175	269 780	36
196 722	176 503	161 499	192 028	112 146	136 389	206 269	36.1

PRODCOM - Leveringen per activiteit

Waarde van de industriële productie (1) volgens de hoofdactiviteit

NACE Code	Activiteit	2004		2004	2005	
		November	December		Januari	Februari
36.2	- Bewerking van edelstenen en vervaardiging van juwelen en dergelijke artikelen	27 960	34 151	330 057	13 135	19 099
36.4	- Vervaardiging van sportartikelen	856	843	11 073	384	892
36.5	- Vervaardiging van spellen en speelgoed	5 671	5 347	83 781	6 645	7 364
36.A	- Overige industrie, m.i.v. de vervaardiging van muziekinstrumenten (36.A = 36.3 + 36.6)	10 382	9 497	109 356	9 472	8 093
	Totaal	11 554 707	11 280 788	132 907 480	10 813 744	10 835 091

(1) Leveringen m.i.v. de industriële behandelingen en diensten en aan het buitenland geleverd maakloonwerk.

PRODCOM - Leveringen per activiteit

van de vestiging (voorlopige cijfers in 1 000 EUR) - vervolg en einde

Maart	April	Mei	Juni	Juli	Augustus	September	NACE Code
32 451	27 324	24 155	27 841	24 773	14 219	43 779	36.2
1 040	970	1 235	1 025	677	822	843	36.4
9 130	8 083	8 152	7 058	5 748	7 223	8 402	36.5
8 889	8 317	9 183	7 577	6 851	6 522	10 486	36.A
12 302 705	11 707 613	11 033 263	12 651 919	9 606 832	10 125 852	12 471 663	

PRODCOM - Tewerkstelling, uren en lonen

Tewerkstelling, uren en lonen volgens de hoofdactiviteit van de vestiging (voorlopige)

NACE Code	Activiteit		2004		2004	2005
			November	December		Januari
14	Overige winning van delfstoffen	Aantal arbeiders	2 495	2 502	2 502	2 468
		Aantal bedienden	797	799	810	783
		Totaal	3 292	3 301	3 312	3 251
		Aantal uren (1)	402 206	379 298	425 093	398 516
		Trimestriële lonen (2)		28 558	99 405	
14.1	- Winning van steen	Aantal arbeiders	1 181	1 190	1 177	1 186
		Aantal bedienden	300	302	304	301
		Totaal	1 481	1 492	1 482	1 487
		Aantal uren (1)	180 822	177 400	191 923	185 712
		Trimestriële lonen (2)		13 443	46 096	
14.2	- Winning van zand en klei	Aantal arbeiders	1 093	1 087	1 094	1 071
		Aantal bedienden	350	350	353	340
		Totaal	1 443	1 437	1 447	1 411
		Aantal uren (1)	178 393	161 611	185 276	164 605
		Trimestriële lonen (2)		11 765	40 693	
14.B	- Overige winning van delfstoffen n.e.g. (14.B = 14.3 + 14.4 + 14.5)	Aantal arbeiders	221	225	230	
		Aantal bedienden	147	147	153	
		Totaal	368	372	383	
		Aantal uren (1)	42 991	40 287	47 894	
		Trimestriële lonen (2)		3 350	12 616	
14.C	- Overige winning van delfstoffen n.e.g. (14.B = 14.1 + 14.3 + 14.4 + 14.5)	Aantal arbeiders				1 397
		Aantal bedienden				443
		Totaal				1 840
		Aantal uren (1)				233 911
		Trimestriële lonen (2)				
1C	Vervaardiging van voedingsmiddelen en dranken (1C=15 m.u.v. slachterijen en melkerijen)	Aantal arbeiders	47 009	46 599	46 468	46 451
		Aantal bedienden	19 115	19 045	18 967	19 014
		Totaal	66 124	65 644	65 436	65 465
		Aantal uren (1)	7 822 220	7 788 862	7 971 690	8 214 005
		Trimestriële lonen (2)		510 543	1 721 332	
15.B	- Productie en verwerking van vlees en vleesproducten (15B= 15.1 m.u.v. slachterijen)	Aantal arbeiders	10 115	10 131	10 075	10 104
		Aantal bedienden	1 864	1 870	1 857	1 860
		Totaal	11 979	12 001	11 932	11 964
		Aantal uren (1)	1 460 390	1 516 367	1 474 410	1 518 666
		Trimestriële lonen (2)		81 301	270 605	
15.2	- Verwerking en conservering van vis en vervaardiging van visproducten	Aantal arbeiders	993	991	994	956
		Aantal bedienden	407	415	414	414
		Totaal	1 400	1 406	1 409	1 370
		Aantal uren (1)	171 726	180 660	177 318	172 069
		Trimestriële lonen (2)		9 839	32 876	
15.3	- Verwerking en conservering van groenten en fruit	Aantal arbeiders	5 357	5 307	5 333	5 228
		Aantal bedienden	1 454	1 447	1 428	1 444
		Totaal	6 811	6 754	6 761	6 672
		Aantal uren (1)	810 874	771 775	835 738	852 368
		Trimestriële lonen (2)		49 012	161 992	
15.4	- Vervaardiging van plantaardige en dierlijke oliën en vetten	Aantal arbeiders	672	668	674	665
		Aantal bedienden	591	590	586	591
		Totaal	1 263	1 258	1 261	1 256
		Aantal uren (1)	155 785	159 778	161 716	173 973
		Trimestriële lonen (2)		13 750	47 420	
15.C	- Consumptie-ijs (15.C = 15.52)	Aantal arbeiders	1 093	1 076	1 192	1 078
		Aantal bedienden	222	221	219	221
		Totaal	1 315	1 297	1 411	1 299
		Aantal uren (1)	123 720	123 046	164 321	130 050
		Trimestriële lonen (2)		8 467	32 031	
15.6	- Vervaardiging van maalderijproducten, zetmeel en zetmeelproducten	Aantal arbeiders	1 996	1 990	1 965	2 016
		Aantal bedienden	1 575	1 575	1 569	1 573
		Totaal	3 571	3 565	3 535	3 589
		Aantal uren (1)	455 181	454 880	470 298	482 268
		Trimestriële lonen (2)		36 643	122 704	
15.7	- Vervaardiging van dierenvoeders	Aantal arbeiders	1 495	1 488	1 498	1 475

(1) Tot december 1998 uren-arbeiders, vanaf januari 1999 uren gepresteerd door de werknemers (bedienden en arbeiders).

(2) Brutolonen en -weden van de werknemers tewerkgesteld in de industriële afdelingen (in 1 000 EUR).

PRODCOM - Tewerkstelling, uren en lonen

cijfers)

Februari	Maart	April	Mei	Juni	Juli	Augustus	September	NACE Code
2 471	2 488	2 501	2 509	2 489	2 483	2 484	2 478	14
779	782	778	778	777	779	781	782	
3 250	3 270	3 279	3 287	3 266	3 262	3 265	3 260	
404 536	443 797	452 844	409 242	478 915	317 324	413 955	463 306	
	24 120			25 391			21 109	
1 179	1 193	1 198	1 215	1 202	1 209	1 206	1 207	14.1
299	298	298	298	297	297	297	296	
1 478	1 491	1 496	1 513	1 499	1 506	1 503	1 503	
183 269	203 270	205 193	183 968	223 779	142 568	208 479	218 457	
	11 252			11 869			9 838	
1 078	1 085	1 090	1 087	1 083	1 072	1 075	1 069	14.2
341	344	342	343	346	345	347	349	
1 419	1 429	1 432	1 430	1 429	1 417	1 422	1 418	
176 529	191 106	199 269	182 585	209 352	139 173	169 246	202 166	
	9 700			10 231			8 802	
								14.B
1 393	1 403	1 411	1 422	1 406	1 411	1 409	1 409	14.C
438	438	436	435	431	434	434	433	
1 831	1 841	1 847	1 857	1 837	1 845	1 843	1 842	
228 007	252 691	253 575	226 657	269 563	178 151	244 709	261 140	
	14 420			15 159			12 308	
46 183	45 892	45 590	45 756	45 783	45 836	46 433	46 639	1C
19 026	19 102	19 112	19 106	19 079	19 045	19 038	19 083	
65 209	64 994	64 702	64 862	64 862	64 881	65 471	65 722	
7 797 532	8 549 940	8 148 369	7 621 667	8 395 853	6 482 128	7 489 653	8 366 875	
	406 464			440 678			379 563	
10 113	10 128	10 147	10 138	10 184	10 134	10 117	10 112	15.B
1 876	1 869	1 878	1 873	1 879	1 879	1 875	1 867	
11 989	11 997	12 025	12 011	12 063	12 013	11 992	11 979	
1 441 474	1 611 640	1 519 602	1 454 224	1 576 017	1 227 954	1 371 125	1 519 925	
	64 476			69 406			58 938	
965	949	943	950	958	938	918	923	15.2
413	408	404	407	406	403	402	399	
1 378	1 357	1 347	1 357	1 364	1 341	1 320	1 322	
163 497	184 454	172 571	168 708	177 172	138 281	154 591	170 364	
	7 514			8 132			6 988	
5 226	5 170	5 162	5 192	5 247	5 285	5 272	5 253	15.3
1 449	1 453	1 456	1 461	1 469	1 470	1 468	1 468	
6 675	6 623	6 618	6 653	6 716	6 755	6 740	6 721	
809 268	874 571	852 744	781 176	882 923	698 807	790 951	877 038	
	38 750			40 337			36 876	
671	668	672	668	668	661	659	654	15.4
593	599	596	595	574	576	573	574	
1 264	1 267	1 268	1 263	1 242	1 237	1 232	1 228	
161 986	172 246	168 098	152 935	167 301	125 709	144 528	163 307	
	11 208			13 669			11 713	
1 130	1 166	1 173	1 187	1 184	1 185	1 152	1 100	15.C
223	220	220	221	222	224	219	217	
1 353	1 386	1 393	1 408	1 406	1 409	1 371	1 317	
152 063	192 461	193 686	184 208	208 392	170 859	158 716	139 835	
	7 214			8 289			6 933	
2 016	2 004	1 997	2 009	2 013	2 009	2 060	2 102	15.6
1 572	1 580	1 575	1 578	1 586	1 579	1 581	1 580	
3 588	3 584	3 572	3 587	3 599	3 588	3 641	3 682	
459 832	501 754	488 025	449 143	494 612	382 252	446 860	504 973	
	29 794			32 945			28 436	
1 482	1 467	1 471	1 469	1 474	1 476	1 466	1 459	15.7

PRODCOM - Tewerkstelling, uren en lonen

Tewerkstelling, uren en lonen volgens de hoofdactiviteit van de vestiging (voorlopige)

NACE Code	Activiteit	2004		2004	2005	
		November	December		Januari	
	Aantal bedienden	1 368	1 358	1 359	1 355	
	Totaal	2 863	2 846	2 857	2 830	
	Aantal uren (1)	366 866	359 565	380 887	390 657	
	Trimestriële lonen (2)		24 859	84 581		
15.8	- Vervaardiging van overige voedingsmiddelen	Aantal arbeiders	19 984	19 661	19 401	19 662
	Aantal bedienden	8 021	7 962	7 960	7 945	
	Totaal	28 005	27 623	27 361	27 607	
	Aantal uren (1)	3 238 004	3 203 526	3 195 345	3 335 002	
	Trimestriële lonen (2)		205 345	669 773		
15.9	- Vervaardiging van dranken	Aantal arbeiders	5 304	5 287	5 333	5 267
	Aantal bedienden	3 613	3 607	3 572	3 611	
	Totaal	8 917	8 894	8 906	8 878	
	Aantal uren (1)	1 039 674	1 019 265	1 111 655	1 158 952	
	Trimestriële lonen (2)		81 328	299 351		
16	Vervaardiging van tabaksproducten	Aantal arbeiders	1 241	1 222	1 317	1 262
	Aantal bedienden	418	402	432	417	
	Totaal	1 659	1 624	1 749	1 679	
	Aantal uren (1)	186 579	165 473	200 559	197 230	
	Trimestriële lonen (2)		12 113	42 930		
17	Vervaardiging van textiel	Aantal arbeiders	25 680	25 494	26 280	25 102
	Aantal bedienden	5 293	5 275	5 354	5 163	
	Totaal	30 973	30 769	31 634	30 265	
	Aantal uren (1)	3 676 778	3 202 817	3 684 030	3 691 537	
	Trimestriële lonen (2)		168 073	649 924		
17.1	- Bewerken en spinnen van textielvezels	Aantal arbeiders	2 524	2 521	2 643	2 441
	Aantal bedienden	255	257	266	252	
	Totaal	2 779	2 778	2 910	2 693	
	Aantal uren (1)	302 184	259 375	307 548	305 461	
	Trimestriële lonen (2)		12 937	50 589		
17.2	- Weven van textiel	Aantal arbeiders	6 238	6 210	6 405	6 309
	Aantal bedienden	1 367	1 302	1 397	1 351	
	Totaal	7 605	7 512	7 803	7 660	
	Aantal uren (1)	888 579	759 169	885 324	923 371	
	Trimestriële lonen (2)		42 538	163 209		
17.3	- Textielveredeling	Aantal arbeiders	1 757	1 751	1 809	1 708
	Aantal bedienden	405	398	406	395	
	Totaal	2 162	2 149	2 215	2 103	
	Aantal uren (1)	249 290	221 425	256 047	248 080	
	Trimestriële lonen (2)		11 511	44 345		
17.4	- Vervaardiging van geconfectioneerde artikelen van textiel, exclusief kleding	Aantal arbeiders	3 320	3 214	3 387	3 119
	Aantal bedienden	728	726	724	679	
	Totaal	4 048	3 940	4 111	3 798	
	Aantal uren (1)	462 902	430 478	474 197	464 424	
	Trimestriële lonen (2)		20 071	75 232		
17.5	- Vervaardiging van overige textielproducten	Aantal arbeiders	10 629	10 601	10 687	10 487
	Aantal bedienden	2 343	2 336	2 348	2 317	
	Totaal	12 972	12 937	13 036	12 804	
	Aantal uren (1)	1 625 723	1 397 352	1 601 420	1 621 263	
	Trimestriële lonen (2)		74 431	292 424		
17.6	- Vervaardiging van gebreide en gehaakte stoffen	Aantal arbeiders	488	481	477	337
	Aantal bedienden	105	167	108	86	
	Totaal	593	648	586	423	
	Aantal uren (1)	70 482	66 952	69 126	53 694	
	Trimestriële lonen (2)		3 777	11 878		
17.7	- Vervaardiging van gebreide en gehaakte artikelen	Aantal arbeiders	724	716	870	701
	Aantal bedienden	90	89	101	83	
	Totaal	814	805	971	784	
	Aantal uren (1)	77 618	68 066	90 365	75 244	
	Trimestriële lonen (2)		2 809	12 247		
18	Vervaardiging van kleding en bontnijverheid	Aantal arbeiders	4 205	4 147	4 410	4 045
	Aantal bedienden	1 686	1 681	1 694	1 769	
	Totaal	5 891	5 828	6 104	5 814	

(1) Tot december 1998 uren-arbeiders, vanaf januari 1999 uren gepresteerd door de werknemers (bedienden en arbeiders).

(2) Brutolonen en -weden van de werknemers tewerkgesteld in de industriële afdelingen (in 1 000 EUR).

PRODCOM - Tewerkstelling, uren en lonen

cijfers) - vervolg

Februari	Maart	April	Mei	Juni	Juli	Augustus	September	NACE Code
1 353	1 342	1 339	1 338	1 338	1 333	1 339	1 350	
2 835	2 809	2 810	2 807	2 812	2 809	2 805	2 809	
374 138	407 457	387 088	363 085	400 438	322 816	348 670	385 436	
	19 778			21 563			18 875	
19 323	19 080	18 739	18 841	18 768	18 796	19 433	19 711	15.8
7 964	8 053	8 074	8 067	8 055	8 077	8 070	8 099	
27 287	27 133	26 813	26 908	26 823	26 873	27 503	27 810	
3 131 140	3 388 929	3 194 674	2 955 192	3 274 403	2 407 209	2 999 982	3 437 633	
	158 725			167 761			147 599	
5 257	5 260	5 286	5 302	5 287	5 352	5 356	5 325	15.9
3 583	3 578	3 570	3 566	3 550	3 504	3 511	3 529	
8 840	8 838	8 856	8 868	8 837	8 856	8 867	8 854	
1 104 134	1 216 428	1 171 881	1 112 996	1 214 595	1 008 241	1 074 230	1 168 364	
	69 004			78 577			63 206	
1 267	1 280	1 263	1 258	1 255	1 253	1 260	1 254	16
422	422	425	424	432	431	432	438	
1 689	1 702	1 688	1 682	1 687	1 684	1 692	1 692	
188 371	206 854	202 278	179 772	212 579	135 771	161 528	209 970	
	9 413			10 220			8 767	
25 039	24 923	24 783	24 574	24 433	24 306	24 226	24 121	17
5 163	5 134	5 116	5 106	5 097	5 065	5 065	5 053	
30 202	30 057	29 899	29 680	29 530	29 371	29 291	29 174	
3 554 379	3 778 554	3 620 182	3 301 063	3 787 409	2 297 049	2 501 441	3 713 509	
	157 542			159 803			135 109	
2 438	2 424	2 376	2 349	2 341	2 332	2 317	2 303	17.1
255	254	255	247	249	247	247	245	
2 693	2 678	2 631	2 596	2 590	2 579	2 564	2 548	
290 927	317 029	291 592	262 405	298 923	169 342	194 260	290 135	
	12 074			11 843			9 432	
6 295	6 275	6 206	6 146	6 073	6 001	5 973	5 947	17.2
1 346	1 345	1 329	1 338	1 341	1 334	1 336	1 332	
7 641	7 620	7 535	7 484	7 414	7 335	7 309	7 279	
890 061	946 786	894 363	824 481	924 667	562 989	576 835	919 653	
	40 365			40 045			33 711	
1 711	1 696	1 679	1 671	1 659	1 646	1 631	1 635	17.3
396	393	402	401	401	399	400	395	
2 107	2 089	2 081	2 072	2 060	2 045	2 031	2 030	
241 300	249 371	247 271	217 210	257 666	138 601	175 421	254 977	
	10 318			10 759			9 200	
3 090	3 082	3 089	3 069	3 046	3 096	3 093	3 119	17.4
672	667	659	662	659	655	653	655	
3 762	3 749	3 748	3 731	3 705	3 751	3 746	3 774	
442 148	484 506	460 735	422 824	483 085	310 465	333 094	468 323	
	18 504			18 488			15 973	
10 497	10 470	10 462	10 394	10 375	10 299	10 272	10 192	17.5
2 323	2 307	2 302	2 290	2 277	2 265	2 263	2 263	
12 820	12 777	12 764	12 684	12 652	12 564	12 535	12 455	
1 564 605	1 658 255	1 605 597	1 458 561	1 687 676	1 053 296	1 117 316	1 648 084	
	71 839			74 034			62 709	
335	328	331	332	331	330	337	332	17.6
87	86	86	85	87	88	88	87	
422	414	417	417	418	418	425	419	
51 521	53 491	52 723	50 883	57 127	34 261	28 393	62 090	
	2 070			2 156			2 024	
673	648	640	613	608	602	603	593	17.7
84	82	83	83	83	77	78	76	
757	730	723	696	691	679	681	669	
73 817	69 116	67 901	64 699	78 265	28 095	76 122	70 247	
	2 372			2 478			2 059	
4 058	4 048	4 021	4 006	3 984	3 964	3 953	3 926	18
1 768	1 770	1 781	1 782	1 776	1 788	1 796	1 786	
5 826	5 818	5 802	5 788	5 760	5 752	5 749	5 712	

PRODCOM - Tewerkstelling, uren en lonen

Tewerkstelling, uren en lonen volgens de hoofdactiviteit van de vestiging (voorlopige)

NACE Code	Activiteit	2004		2004	2005	
		November	December		Januari	
		Aantal uren (1)	613 615	572 317	651 305	678 903
		Trimestriële lonen (2)		29 788	113 520	
18.2	- Vervaardiging van overige kleding en toebehoren	Aantal arbeiders	3 958	3 902	4 159	3 818
		Aantal bedienden	1 618	1 614	1 626	1 731
		Totaal	5 576	5 516	5 785	5 549
		Aantal uren (1)	581 790	547 304	618 381	658 125
		Trimestriële lonen (2)		28 357	108 168	
19	Leernijverheid en vervaardiging van schoeisel	Aantal arbeiders	1 085	1 070	1 101	1 054
		Aantal bedienden	369	369	365	367
		Totaal	1 454	1 439	1 466	1 421
		Aantal uren (1)	162 230	162 564	172 919	167 475
		Trimestriële lonen (2)		10 072	33 976	
19.A	- Looien, bereiden en vervaardiging van lederen artikelen, behalve schoeisel (19.A = 19.1 + 19.2)	Aantal arbeiders	##	##	##	##
		Aantal bedienden	##	##	##	##
		Totaal	1 216	1 208	1 229	1 189
		Aantal uren (1)	139 008	139 835	147 937	143 902
		Trimestriële lonen (2)		8 885	29 975	
19.3	- Vervaardiging van schoeisel	Aantal arbeiders	##	##	##	##
		Aantal bedienden	##	##	##	##
		Totaal	238	231	237	232
		Aantal uren (1)	23 222	22 729	24 981	23 573
		Trimestriële lonen (2)		1 187	4 001	
20	Houtindustrie en vervaardiging van artikelen van hout en van kurk, exclusief meubelen; vervaardiging van	Aantal arbeiders	8 047	8 011	8 092	8 017
		Aantal bedienden	2 059	2 067	2 025	2 077
		Totaal	10 106	10 078	10 117	10 094
		Aantal uren (1)	1 307 229	1 198 440	1 333 373	1 295 176
		Trimestriële lonen (2)		59 048	225 983	
20.1	- Zagen en schaven van hout, impregneren van hout	Aantal arbeiders	1 150	1 149	1 177	1 141
		Aantal bedienden	247	249	250	250
		Totaal	1 397	1 398	1 428	1 391
		Aantal uren (1)	179 946	154 141	182 229	175 035
		Trimestriële lonen (2)		7 158	27 731	
20.2	- Vervaardiging van panelen en platen van hout	Aantal arbeiders	2 936	2 918	2 937	2 939
		Aantal bedienden	721	735	712	734
		Totaal	3 657	3 653	3 649	3 673
		Aantal uren (1)	483 174	463 624	503 625	499 969
		Trimestriële lonen (2)		23 272	92 440	
20.3	- Vervaardiging van schrijn- en timmerwerk	Aantal arbeiders	2 824	2 813	2 822	2 790
		Aantal bedienden	738	727	725	741
		Totaal	3 562	3 540	3 548	3 531
		Aantal uren (1)	458 891	404 669	457 854	422 593
		Trimestriële lonen (2)		20 324	75 154	
20.4	- Vervaardiging van houten emballage	Aantal arbeiders	765	766	769	790
		Aantal bedienden	146	146	128	152
		Totaal	911	912	898	942
		Aantal uren (1)	112 610	106 594	115 291	125 132
		Trimestriële lonen (2)		5 049	18 825	
20.5	- Vervaardiging van overige artikelen van hout, van kurk en riet en van vlechtwerk	Aantal arbeiders	372	365	384	357
		Aantal bedienden	207	210	208	200
		Totaal	579	575	592	557
		Aantal uren (1)	72 608	69 412	74 371	72 447
		Trimestriële lonen (2)		3 246	11 832	
21	Vervaardiging van pulp, papier en papierwaren	Aantal arbeiders	10 984	10 940	11 092	10 947
		Aantal bedienden	3 614	3 603	3 671	3 613
		Totaal	14 598	14 543	14 763	14 560
		Aantal uren (1)	1 798 754	1 656 868	1 864 367	1 936 897
		Trimestriële lonen (2)		130 844	445 459	
21.1	- Vervaardiging van papierpulp, papier en karton	Aantal arbeiders	3 192	3 176	3 223	3 167
		Aantal bedienden	1 276	1 275	1 316	1 274
		Totaal	4 468	4 451	4 540	4 441
		Aantal uren (1)	555 289	524 835	572 500	594 009
		Trimestriële lonen (2)		49 678	167 334	

(1) Tot december 1998 uren-arbeiders, vanaf januari 1999 uren gepresteerd door de werknemers (bedienden en arbeiders).

(2) Brutolonen en -weden van de werknemers tewerkgesteld in de industriële afdelingen (in 1 000 EUR).

PRODCOM - Tewerkstelling, uren en lonen

cijfers) - vervolg

Februari	Maart	April	Mei	Juni	Juli	Augustus	September	NACE Code
643 058	668 935	616 016	596 866	702 352	436 108	571 940	635 164	
	27 680			28 225			25 907	
3 832	3 822	3 795	3 786	3 765	3 745	3 736	3 710	18.2
1 730	1 732	1 744	1 744	1 738	1 750	1 758	1 748	
5 562	5 554	5 539	5 530	5 503	5 495	5 494	5 458	
623 186	640 082	585 378	567 734	671 899	419 950	553 238	602 744	
	26 747			26 998			24 903	
1 048	1 041	1 009	998	994	989	984	994	19
368	366	365	363	361	358	363	360	
1 416	1 407	1 374	1 361	1 355	1 347	1 347	1 354	
160 520	169 049	159 393	151 108	177 095	129 827	157 150	177 425	
	7 485			8 606			7 722	
##	##	##	##	##	##	##	##	19.A
##	##	##	##	##	##	##	##	
1 186	1 180	1 149	1 137	1 131	1 126	1 125	1 128	
134 480	141 720	137 104	129 951	150 521	116 089	131 410	153 260	
	6 554			7 723			6 889	
##	##	##	##	##	##	##	##	19.3
##	##	##	##	##	##	##	##	
230	227	225	224	224	221	222	226	
26 040	27 329	22 289	21 157	26 574	13 738	25 740	24 165	
	931			882			833	
8 012	7 983	7 971	7 938	7 927	7 892	7 885	7 883	20
2 063	2 071	2 079	2 072	2 064	2 086	2 097	2 110	
10 075	10 054	10 050	10 010	9 991	9 978	9 982	9 993	
1 288 728	1 399 697	1 378 673	1 287 072	1 449 555	910 945	1 211 890	1 449 868	
	54 716			60 705			52 158	
1 133	1 126	1 132	1 137	1 143	1 140	1 127	1 135	20.1
250	254	256	254	252	254	255	256	
1 383	1 380	1 388	1 391	1 395	1 394	1 382	1 391	
164 268	183 168	190 404	175 957	202 736	117 231	158 904	197 405	
	6 615			7 332			6 086	
2 952	2 927	2 933	2 919	2 886	2 852	2 853	2 850	20.2
728	721	726	724	727	744	750	754	
3 680	3 648	3 659	3 643	3 613	3 596	3 603	3 604	
480 866	528 439	502 341	483 188	522 338	392 583	460 180	535 914	
	22 207			24 470			22 124	
2 792	2 786	2 748	2 742	2 753	2 747	2 759	2 759	20.3
736	745	742	743	732	737	745	750	
3 528	3 531	3 490	3 485	3 485	3 484	3 504	3 509	
453 383	477 729	483 996	444 454	518 708	255 379	423 109	516 962	
	18 029			20 426			16 773	
781	790	801	789	796	804	796	794	20.4
150	152	155	152	153	152	151	153	
931	942	956	941	949	956	947	947	
120 098	132 371	129 448	116 215	131 273	100 592	108 624	130 040	
	5 090			5 556			4 647	
354	354	357	351	349	349	350	345	20.5
199	199	200	199	200	199	196	197	
553	553	557	550	549	548	546	542	
70 113	77 990	72 484	67 258	74 500	45 160	61 073	69 547	
	2 776			2 921			2 528	
10 944	10 930	10 907	10 881	10 871	10 794	10 786	10 777	21
3 631	3 632	3 639	3 648	3 638	3 624	3 615	3 624	
14 575	14 562	14 546	14 529	14 509	14 418	14 401	14 401	
1 824 731	2 023 296	1 912 637	1 787 357	1 981 940	1 407 270	1 614 050	1 890 604	
	106 861			111 590			99 198	
3 153	3 161	3 148	3 128	3 140	3 105	3 092	3 070	21.1
1 272	1 274	1 266	1 268	1 266	1 244	1 240	1 237	
4 425	4 435	4 414	4 396	4 406	4 349	4 332	4 307	
546 589	606 263	564 513	536 189	577 674	449 363	474 172	552 506	
	39 965			40 543			35 874	

PRODCOM - Tewerkstelling, uren en lonen

Tewerkstelling, uren en lonen volgens de hoofdactiviteit van de vestiging (voorlopige)

NACE Code	Activiteit		2004		2004	2005
			November	December		Januari
21.2	- Vervaardiging van artikelen van papier en karton	Aantal arbeiders	7 792	7 764	7 868	7 780
		Aantal bedienden	2 338	2 328	2 354	2 339
		Totaal	10 130	10 092	10 223	10 119
		Aantal uren (1)	1 243 465	1 132 033	1 291 866	1 342 888
		Trimestriële lonen (2)		81 166	278 125	
22	Uitgeverijen, drukkerijen en reproductie van opgenomen media	Aantal arbeiders	10 649	10 551	10 970	10 423
		Aantal bedienden	13 511	13 463	13 610	13 395
		Totaal	24 160	24 014	24 580	23 818
		Aantal uren (1)	3 062 372	3 076 248	3 177 185	3 132 922
		Trimestriële lonen (2)		233 371	805 755	
22.A	- Uitgeverijen en reproductie van opgenomen media (22.A = 22.1 + 22.3)	Aantal arbeiders	1 273	1 268	1 426	1 253
		Aantal bedienden	8 908	8 866	8 972	8 862
		Totaal	10 181	10 134	10 398	10 115
		Aantal uren (1)	1 319 943	1 364 134	1 381 253	1 355 318
		Trimestriële lonen (2)		113 296	394 670	
22.2	- Drukkerijen en diensten in verband met drukkerijen	Aantal arbeiders	9 376	9 283	9 543	9 170
		Aantal bedienden	4 603	4 597	4 637	4 533
		Totaal	13 979	13 880	14 181	13 703
		Aantal uren (1)	1 742 429	1 712 114	1 795 931	1 777 604
		Trimestriële lonen (2)		120 074	411 085	
24	Vervaardiging van chemische producten	Aantal arbeiders	28 610	28 605	28 651	28 219
		Aantal bedienden	35 910	35 857	35 851	35 983
		Totaal	64 520	64 462	64 502	64 202
		Aantal uren (1)	7 854 748	7 395 836	8 199 712	8 452 832
		Trimestriële lonen (2)		786 362	2 748 889	
24.1	- Vervaardiging van chemische basisproducten	Aantal arbeiders	12 788	12 759	12 848	12 528
		Aantal bedienden	14 749	14 689	14 780	14 660
		Totaal	27 537	27 448	27 628	27 188
		Aantal uren (1)	3 384 280	3 294 460	3 514 536	3 576 697
		Trimestriële lonen (2)		360 485	1 257 063	
24.2	- Vervaardiging van verdelgingsmiddelen en van andere chemische producten voor de landbouw	Aantal arbeiders	537	537	553	##
		Aantal bedienden	743	741	730	##
		Totaal	1 280	1 278	1 283	1 283
		Aantal uren (1)	163 066	157 378	167 102	169 053
		Trimestriële lonen (2)		14 096	55 291	
24.3	- Vervaardiging van verf, vernis e.d., drukinkt en mastiek	Aantal arbeiders	1 299	1 285	1 295	1 251
		Aantal bedienden	1 992	1 973	1 937	1 965
		Totaal	3 291	3 258	3 233	3 216
		Aantal uren (1)	433 079	399 030	455 235	443 011
		Trimestriële lonen (2)		39 077	129 497	
24.4	- Vervaardiging van farmaceutische en van chemische en botanische producten voor medicinaal gebruik	Aantal arbeiders	5 529	5 579	5 422	5 541
		Aantal bedienden	11 279	11 297	11 230	11 311
		Totaal	16 808	16 876	16 652	16 852
		Aantal uren (1)	1 997 707	1 798 598	2 107 724	2 229 299
		Trimestriële lonen (2)		204 324	721 428	
24.5	- Vervaardiging van zeep, wasmiddelen, poets- en reinigingsmiddelen, parfums en cosmetische artikelen	Aantal arbeiders	2 803	2 794	2 830	2 805
		Aantal bedienden	1 579	1 584	1 585	1 595
		Totaal	4 382	4 378	4 415	4 400
		Aantal uren (1)	529 079	510 229	554 901	582 920
		Trimestriële lonen (2)		38 947	130 834	
24.A	- Vervaardiging van overige chemische producten, m.i.v. voor de landbouw (24.A = 24.2 + 24.6)	Aantal arbeiders				4 313
		Aantal bedienden				5 993
		Totaal				10 306
		Aantal uren (1)				1 349 698
		Trimestriële lonen (2)				
24.6	- Vervaardiging van overige chemische producten	Aantal arbeiders	3 894	3 891	3 920	##
		Aantal bedienden	5 108	5 116	5 118	##
		Totaal	9 002	9 007	9 039	9 023
		Aantal uren (1)	1 072 220	989 770	1 131 294	1 180 645
		Trimestriële lonen (2)		113 028	394 895	
24.7	- Vervaardiging van synthetische en	Aantal arbeiders	1 760	1 760	1 780	1 781

(1) Tot december 1998 uren-arbeiders, vanaf januari 1999 uren gepresteerd door de werknemers (bedienden en arbeiders).

(2) Brutolonen en -weden van de werknemers tewerkgesteld in de industriële afdelingen (in 1 000 EUR).

PRODCOM - Tewerkstelling, uren en lonen

cijfers) - vervolg

Februari	Maart	April	Mei	Juni	Juli	Augustus	September	NACE Code
7 791	7 769	7 759	7 753	7 731	7 689	7 694	7 707	21.2
2 359	2 358	2 373	2 380	2 372	2 380	2 375	2 387	
10 150	10 127	10 132	10 133	10 103	10 069	10 069	10 094	
1 278 142	1 417 033	1 348 124	1 251 168	1 404 266	957 907	1 139 878	1 338 098	
	66 896			71 048			63 325	
10 378	10 367	10 387	10 342	10 329	10 349	10 365	10 246	22
13 314	13 296	13 307	13 264	13 271	13 324	13 342	13 338	
23 692	23 663	23 694	23 606	23 600	23 673	23 707	23 584	
3 014 944	3 298 297	3 132 516	2 929 893	3 237 113	2 278 962	2 888 079	3 237 382	
	182 987			203 253			177 120	
1 256	1 255	1 257	1 256	1 254	1 257	1 253	1 254	22.A
8 782	8 762	8 789	8 771	8 768	8 811	8 821	8 831	
10 038	10 017	10 046	10 027	10 022	10 068	10 074	10 085	
1 305 167	1 421 955	1 348 748	1 276 152	1 411 793	1 087 253	1 298 493	1 399 130	
	87 401			102 366			90 217	
9 122	9 112	9 130	9 086	9 075	9 092	9 112	8 992	22.2
4 532	4 534	4 518	4 493	4 503	4 513	4 521	4 507	
13 654	13 646	13 648	13 579	13 578	13 605	13 633	13 499	
1 709 777	1 876 342	1 783 768	1 653 741	1 825 320	1 191 709	1 589 586	1 838 252	
	95 587			100 887			86 903	
28 288	28 148	28 274	28 270	28 293	28 234	28 258	28 249	24
36 002	35 987	36 010	36 074	36 210	36 140	36 230	36 403	
64 290	64 135	64 284	64 344	64 503	64 374	64 488	64 652	
8 174 110	8 924 344	8 534 579	7 947 268	8 723 168	6 410 425	7 235 697	8 535 041	
	666 691			718 316			627 999	
12 522	12 493	12 534	12 513	12 499	12 455	12 448	12 457	24.1
14 644	14 613	14 576	14 631	14 639	14 615	14 611	14 711	
27 166	27 106	27 110	27 144	27 138	27 070	27 059	27 168	
3 422 139	3 727 413	3 544 654	3 340 640	3 585 209	2 856 803	3 050 644	3 500 497	
	301 009			330 604			283 933	
##	##	##	##	##	##	##	##	24.2
##	##	##	##	##	##	##	##	
1 285	1 290	1 298	1 303	1 294	1 295	1 301	1 299	
168 463	173 627	171 808	167 047	169 859	154 370	148 373	166 609	
	13 704			14 121			13 829	
1 253	1 261	1 278	1 285	1 272	1 266	1 265	1 274	24.3
1 975	1 985	1 991	1 981	2 008	1 980	1 982	1 982	
3 228	3 246	3 269	3 266	3 280	3 246	3 247	3 256	
449 151	491 170	481 432	437 963	483 403	359 774	427 489	482 444	
	30 520			33 853			28 246	
5 591	5 565	5 624	5 652	5 681	5 677	5 720	5 737	24.4
11 347	11 374	11 431	11 467	11 553	11 564	11 662	11 724	
16 938	16 939	17 055	17 119	17 234	17 241	17 382	17 461	
2 185 081	2 410 519	2 309 282	2 130 288	2 414 177	1 553 957	1 952 260	2 371 191	
	183 700			181 510			171 960	
2 826	2 860	2 866	2 895	2 909	2 907	2 920	2 884	24.5
1 594	1 593	1 591	1 590	1 596	1 597	1 589	1 606	
4 420	4 453	4 457	4 485	4 505	4 504	4 509	4 490	
555 848	606 663	583 253	547 001	603 174	477 988	497 049	583 257	
	30 680			33 722			30 240	
4 309	4 303	4 305	4 273	4 272	4 261	4 256	4 241	24.A
5 979	5 986	5 995	5 987	5 997	5 971	5 974	5 971	
10 288	10 289	10 300	10 260	10 269	10 232	10 230	10 212	
1 308 503	1 416 425	1 364 284	1 247 617	1 378 106	998 787	1 122 948	1 334 842	
	103 862			124 330			101 810	
##	##	##	##	##	##	##	##	24.6
##	##	##	##	##	##	##	##	
9 003	8 999	9 002	8 957	8 975	8 937	8 929	8 913	
1 140 040	1 242 798	1 192 476	1 080 570	1 208 247	844 417	974 575	1 168 233	
	90 158			110 209			87 981	
1 787	1 666	1 667	1 652	1 660	1 668	1 649	1 656	24.7

PRODCOM - Tewerkstelling, uren en lonen

Tewerkstelling, uren en lonen volgens de hoofdactiviteit van de vestiging (voorlopige)

NACE Code	Activiteit		2004		2004	2005
			November	December		Januari
	kunstmatige vezels	Aantal bedienden	460	457	468	459
		Totaal	2 220	2 217	2 249	2 240
		Aantal uren (1)	275 317	246 371	268 916	271 207
		Trimestriële lonen (2)		16 404	59 881	
25	Vervaardiging van producten van rubber en kunststof	Aantal arbeiders	17 819	17 718	17 921	17 735
		Aantal bedienden	7 674	7 662	7 661	7 739
		Totaal	25 493	25 380	25 582	25 474
		Aantal uren (1)	3 226 834	2 857 443	3 286 788	3 370 473
		Trimestriële lonen (2)		216 869	743 869	
25.1	- Vervaardiging van producten van rubber	Aantal arbeiders	1 854	1 844	1 902	1 848
		Aantal bedienden	847	850	846	892
		Totaal	2 701	2 694	2 748	2 740
		Aantal uren (1)	339 142	290 372	343 041	373 024
		Trimestriële lonen (2)		24 995	84 220	
25.2	- Vervaardiging van producten van kunststof	Aantal arbeiders	15 965	15 874	16 019	15 887
		Aantal bedienden	6 827	6 812	6 814	6 847
		Totaal	22 792	22 686	22 833	22 734
		Aantal uren (1)	2 887 692	2 567 071	2 943 746	2 997 449
		Trimestriële lonen (2)		191 874	659 649	
26	Vervaardiging van overige niet-metaalhoudende minerale producten	Aantal arbeiders	20 868	20 700	20 956	20 581
		Aantal bedienden	6 807	6 778	6 817	6 786
		Totaal	27 675	27 478	27 774	27 367
		Aantal uren (1)	3 559 612	3 055 781	3 599 430	3 352 105
		Trimestriële lonen (2)		223 631	801 540	
26.1	- Vervaardiging van glas en glaswerk	Aantal arbeiders	7 443	7 363	7 528	7 250
		Aantal bedienden	2 418	2 411	2 430	2 430
		Totaal	9 861	9 774	9 959	9 680
		Aantal uren (1)	1 281 512	1 009 800	1 282 639	1 191 094
		Trimestriële lonen (2)		79 697	295 991	
26.A	- Vervaardiging van keramische tegels, plavuizen, behalve dakpannen en bakstenen (26.A = 26.2 + 26.3)	Aantal arbeiders	869	865	861	876
		Aantal bedienden	234	235	237	226
		Totaal	1 103	1 100	1 098	1 102
		Aantal uren (1)	136 462	121 226	138 634	142 012
		Trimestriële lonen (2)		8 662	30 709	
26.4	- Vervaardiging van dakpannen, bakstenen, tegels en overige producten voor de bouw van gebakken klei	Aantal arbeiders	1 606	1 595	1 616	1 594
		Aantal bedienden	319	318	315	318
		Totaal	1 925	1 913	1 931	1 912
		Aantal uren (1)	250 546	251 981	258 684	259 732
		Trimestriële lonen (2)		15 217	51 775	
26.5	- Vervaardiging van cement, kalk en gips	Aantal arbeiders	1 182	1 176	1 198	1 158
		Aantal bedienden	787	762	777	751
		Totaal	1 969	1 938	1 976	1 909
		Aantal uren (1)	253 661	244 432	260 643	263 188
		Trimestriële lonen (2)		21 717	83 764	
26.6	- Vervaardiging van artikelen van beton, gips en cement	Aantal arbeiders	7 887	7 833	7 861	7 839
		Aantal bedienden	2 332	2 333	2 329	2 338
		Totaal	10 219	10 166	10 191	10 177
		Aantal uren (1)	1 301 247	1 140 626	1 321 326	1 183 472
		Trimestriële lonen (2)		79 712	273 203	
26.7	- Houwen, bewerken en afwerken van bouw- en siersteen	Aantal arbeiders	1 114	1 103	1 118	1 105
		Aantal bedienden	326	330	334	333
		Totaal	1 440	1 433	1 453	1 438
		Aantal uren (1)	190 515	169 766	193 427	168 749
		Trimestriële lonen (2)		8 923	32 495	
26.8	- Vervaardiging van overige niet-metaalhoudende minerale producten	Aantal arbeiders	767	765	770	759
		Aantal bedienden	391	389	392	390
		Totaal	1 158	1 154	1 163	1 149
		Aantal uren (1)	145 669	117 950	144 073	143 858
		Trimestriële lonen (2)		9 703	33 603	
27	Vervaardiging van metalen in primaire vorm	Aantal arbeiders	23 134	23 080	23 070	23 236
		Aantal bedienden	9 272	9 285	9 347	9 301
		Totaal	32 406	32 365	32 418	32 537

(1) Tot december 1998 uren-arbeiders, vanaf januari 1999 uren gepresteerd door de werknemers (bedienden en arbeiders).

(2) Brutolonen en -weden van de werknemers tewerkgesteld in de industriële afdelingen (in 1 000 EUR).

PRODCOM - Tewerkstelling, uren en lonen

cijfers) - vervolg

Februari	Maart	April	Mei	Juni	Juli	Augustus	September	NACE Code
463	436	426	418	417	413	412	409	
2 250	2 102	2 093	2 070	2 077	2 081	2 061	2 065	
253 388	272 154	251 674	243 759	259 099	163 116	185 307	262 810	
	16 920			14 296			11 812	
17 727	17 740	17 677	17 689	17 612	17 555	17 562	17 563	25
7 719	7 702	7 717	7 702	7 656	7 673	7 761	7 762	
25 446	25 442	25 394	25 391	25 268	25 228	25 323	25 325	
3 262 241	3 547 465	3 442 078	3 185 232	3 592 729	2 353 217	2 905 770	3 525 404	
	177 003			191 871			167 210	
1 845	1 847	1 840	1 830	1 823	1 826	1 839	1 840	25.1
896	896	896	901	900	925	931	936	
2 741	2 743	2 736	2 731	2 723	2 751	2 770	2 776	
349 972	377 034	361 877	326 941	385 614	268 396	310 007	390 054	
	20 133			21 915			18 831	
15 882	15 893	15 837	15 859	15 789	15 729	15 723	15 723	25.2
6 823	6 806	6 821	6 801	6 756	6 748	6 830	6 826	
22 705	22 699	22 658	22 660	22 545	22 477	22 553	22 549	
2 912 269	3 170 431	3 080 201	2 858 291	3 207 115	2 084 821	2 595 763	3 135 350	
	156 871			169 956			148 379	
20 624	20 579	20 448	20 438	20 588	20 441	20 529	20 458	26
6 770	6 765	6 758	6 755	6 747	6 730	6 766	6 755	
27 394	27 344	27 206	27 193	27 335	27 171	27 295	27 213	
3 480 342	3 820 577	3 800 561	3 498 588	3 995 593	2 452 732	3 341 611	3 885 587	
	199 014			211 528			176 365	
7 295	7 274	7 103	7 114	7 170	7 119	7 141	7 062	26.1
2 419	2 407	2 396	2 385	2 372	2 368	2 376	2 367	
9 714	9 681	9 499	9 499	9 542	9 487	9 517	9 429	
1 179 791	1 333 651	1 302 557	1 226 853	1 328 694	951 763	1 050 636	1 296 430	
	73 432			78 583			65 453	
881	874	865	853	855	841	831	808	26.A
226	225	224	226	226	224	223	223	
1 107	1 099	1 089	1 079	1 081	1 065	1 054	1 031	
142 144	153 786	143 037	128 649	141 208	97 911	103 036	133 341	
	7 713			7 441			6 599	
1 594	1 600	1 608	1 586	1 599	1 618	1 612	1 603	26.4
319	322	325	320	316	324	332	327	
1 913	1 922	1 933	1 906	1 915	1 942	1 944	1 930	
251 785	277 822	266 707	244 618	272 259	197 474	214 165	264 826	
	12 343			13 868			11 451	
1 156	1 105	1 104	1 098	1 107	1 100	1 101	1 107	26.5
749	746	748	744	741	745	746	746	
1 905	1 851	1 852	1 842	1 848	1 845	1 847	1 853	
255 879	272 944	257 409	238 852	264 885	226 420	244 243	250 406	
	23 575			20 355			16 767	
7 843	7 877	7 909	7 930	7 975	7 889	7 935	7 948	26.6
2 337	2 348	2 346	2 359	2 368	2 353	2 367	2 369	
10 180	10 225	10 255	10 289	10 343	10 242	10 302	10 317	
1 317 010	1 421 087	1 474 748	1 328 021	1 594 492	784 439	1 370 974	1 544 743	
	66 652			73 794			60 999	
1 110	1 096	1 098	1 069	1 071	1 069	1 090	1 087	26.7
336	333	335	327	330	325	330	328	
1 446	1 429	1 433	1 396	1 401	1 394	1 420	1 415	
186 054	199 970	196 922	181 831	216 614	99 487	199 881	213 674	
	7 567			8 561			7 075	
745	753	761	788	811	805	819	843	26.8
384	384	384	394	394	391	392	395	
1 129	1 137	1 145	1 182	1 205	1 196	1 211	1 238	
147 679	161 317	159 181	149 764	177 441	95 238	158 676	182 167	
	7 733			8 927			8 021	
23 243	23 220	23 171	23 130	23 125	23 055	23 046	23 039	27
9 316	9 317	9 326	9 305	9 307	9 298	9 307	9 297	
32 559	32 537	32 497	32 435	32 432	32 353	32 353	32 336	

PRODCOM - Tewerkstelling, uren en lonen

Tewerkstelling, uren en lonen volgens de hoofdactiviteit van de vestiging (voorlopige)

NACE Code	Activiteit	2004		2004	2005	
		November	December		Januari	
		Aantal uren (1)	4 133 914	3 778 970	4 169 780	4 440 623
		Trimestriële lonen (2)		330 960	1 160 763	
27.1	- Vervaardiging van ijzer en staal en van ferrolegeringen	Aantal arbeiders	12 435	12 413	12 362	12 574
		Aantal bedienden	5 002	5 008	5 084	5 044
		Totaal	17 437	17 421	17 446	17 618
		Aantal uren (1)	2 289 666	2 107 554	2 283 832	2 433 592
		Trimestriële lonen (2)		182 043	665 711	
27.2	- Vervaardiging van buizen	Aantal arbeiders	718	720	715	722
		Aantal bedienden	171	172	167	173
		Totaal	889	892	882	895
		Aantal uren (1)	104 282	88 785	105 967	109 467
		Trimestriële lonen (2)		6 468	22 288	
27.3	- Overige eerste verwerking van ijzer en staal	Aantal arbeiders	2 695	2 690	2 716	2 680
		Aantal bedienden	1 100	1 099	1 099	1 090
		Totaal	3 795	3 789	3 816	3 770
		Aantal uren (1)	476 570	435 686	482 212	505 592
		Trimestriële lonen (2)		38 706	129 319	
27.4	- Productie van non-ferrometalen	Aantal arbeiders	5 756	5 726	5 757	5 713
		Aantal bedienden	2 636	2 638	2 633	2 624
		Totaal	8 392	8 364	8 390	8 337
		Aantal uren (1)	1 022 697	930 143	1 060 376	1 129 411
		Trimestriële lonen (2)		88 124	291 800	
27.5	- Gieten van metalen	Aantal arbeiders	1 530	1 531	1 518	1 547
		Aantal bedienden	363	368	363	370
		Totaal	1 893	1 899	1 881	1 917
		Aantal uren (1)	240 699	216 802	237 392	262 561
		Trimestriële lonen (2)		15 618	51 645	
28	Vervaardiging van producten van metaal	Aantal arbeiders	38 049	37 959	37 886	37 500
		Aantal bedienden	11 512	11 473	11 463	11 423
		Totaal	49 561	49 432	49 349	48 923
		Aantal uren (1)	6 169 357	5 467 509	6 231 805	6 270 219
		Trimestriële lonen (2)		385 453	1 293 902	
28.1	- Vervaardiging van metalen constructiewerken voor de bouw	Aantal arbeiders	13 100	13 070	13 164	12 893
		Aantal bedienden	3 841	3 817	3 845	3 775
		Totaal	16 941	16 887	17 009	16 668
		Aantal uren (1)	2 104 863	1 858 732	2 156 214	2 046 855
		Trimestriële lonen (2)		123 004	415 827	
28.2	- Vervaardiging van tanks, reservoirs en bergingsmiddelen, van metaal; vervaardiging van radiatoren en ketels	Aantal arbeiders	4 744	4 743	4 729	4 684
		Aantal bedienden	1 851	1 841	1 848	1 831
		Totaal	6 595	6 584	6 577	6 515
		Aantal uren (1)	811 110	747 966	832 341	844 865
		Trimestriële lonen (2)		58 388	189 805	
28.3	- Vervaardiging van stoomketels	Aantal arbeiders	3 039	3 075	2 854	3 087
		Aantal bedienden	825	837	764	833
		Totaal	3 864	3 912	3 619	3 920
		Aantal uren (1)	479 431	413 913	435 579	464 547
		Trimestriële lonen (2)		28 916	90 360	
28.4	- Smeden, persen, stampen en profielwalsen van metaal; poedermetallurgie	Aantal arbeiders	960	953	975	942
		Aantal bedienden	255	254	256	257
		Totaal	1 215	1 207	1 232	1 199
		Aantal uren (1)	155 439	138 187	161 512	166 317
		Trimestriële lonen (2)		8 745	31 843	
28.5	- Oppervlaktebehandeling en bekleding van metaal; algemene metaalbewerking	Aantal arbeiders	8 114	8 031	8 052	7 898
		Aantal bedienden	1 979	1 969	1 965	1 958
		Totaal	10 093	10 000	10 018	9 856
		Aantal uren (1)	1 256 549	1 102 911	1 265 161	1 308 868
		Trimestriële lonen (2)		77 444	265 522	
28.6	- Vervaardiging van scharen, messen, bestekken, gereedschap en ijzerwaren	Aantal arbeiders	1 886	1 883	1 864	1 850
		Aantal bedienden	791	791	800	794
		Totaal	2 677	2 674	2 664	2 644
		Aantal uren (1)	348 054	305 707	351 342	372 531
		Trimestriële lonen (2)		22 889	77 027	

(1) Tot december 1998 uren-arbeiders, vanaf januari 1999 uren gepresteerd door de werknemers (bedienden en arbeiders).

(2) Brutolonen en -weden van de werknemers tewerkgesteld in de industriële afdelingen (in 1 000 EUR).

PRODCOM - Tewerkstelling, uren en lonen

cijfers) - vervolg

Februari	Maart	April	Mei	Juni	Juli	Augustus	September	NACE Code
4 232 255	4 595 812	4 378 566	4 149 225	4 410 833	3 366 015	3 514 735	4 279 267	
	295 885			296 127			257 050	
12 619	12 654	12 646	12 622	12 620	12 601	12 602	12 590	27.1
5 054	5 072	5 087	5 093	5 099	5 092	5 097	5 095	
17 673	17 726	17 733	17 715	17 719	17 693	17 699	17 685	
2 299 904	2 485 746	2 372 743	2 281 248	2 351 544	1 972 368	1 938 707	2 307 038	
	172 218			171 958			149 083	
706	706	697	699	696	692	682	673	27.2
170	166	168	169	170	170	170	166	
876	872	865	868	866	862	852	839	
103 799	113 678	109 107	98 566	115 909	67 892	85 691	111 067	
	5 430			5 665			5 085	
2 674	2 651	2 647	2 624	2 615	2 583	2 586	2 578	27.3
1 088	1 090	1 089	1 084	1 082	1 082	1 082	1 079	
3 762	3 741	3 736	3 708	3 697	3 665	3 668	3 657	
485 632	543 622	504 049	481 526	529 573	307 941	350 522	489 595	
	34 629			31 706			26 720	
5 701	5 668	5 636	5 632	5 636	5 627	5 625	5 630	27.4
2 632	2 621	2 616	2 597	2 595	2 591	2 597	2 594	
8 333	8 289	8 252	8 229	8 231	8 218	8 222	8 224	
1 089 533	1 170 778	1 123 374	1 041 432	1 119 963	874 722	937 256	1 093 026	
	70 190			72 964			64 741	
1 543	1 541	1 545	1 553	1 558	1 552	1 551	1 568	27.5
372	368	366	362	361	363	361	363	
1 915	1 909	1 911	1 915	1 919	1 915	1 912	1 931	
253 387	281 988	269 293	246 453	293 844	143 092	202 559	278 541	
	13 418			13 833			11 421	
37 459	37 616	37 478	37 316	37 330	37 238	37 223	37 245	28
11 459	11 429	11 484	11 420	11 381	11 364	11 385	11 400	
48 918	49 045	48 962	48 736	48 711	48 602	48 608	48 645	
6 206 391	6 818 060	6 561 910	5 973 999	6 866 621	4 139 947	5 522 076	6 674 146	
	309 624			321 839			279 820	
12 907	12 918	12 913	12 846	12 872	12 925	12 928	12 954	28.1
3 773	3 771	3 791	3 755	3 734	3 747	3 763	3 778	
16 680	16 689	16 704	16 601	16 606	16 672	16 691	16 732	
2 097 355	2 298 401	2 251 620	2 058 401	2 389 040	1 344 809	1 987 112	2 331 519	
	96 715			103 520			89 439	
4 688	4 701	4 683	4 649	4 653	4 637	4 632	4 629	28.2
1 843	1 844	1 856	1 815	1 818	1 809	1 818	1 815	
6 531	6 545	6 539	6 464	6 471	6 446	6 450	6 444	
826 039	893 929	868 217	769 857	889 384	589 407	707 365	866 554	
	43 956			46 648			41 138	
3 076	3 187	3 119	3 088	3 134	3 079	3 050	3 050	28.3
837	825	830	831	828	822	829	827	
3 913	4 012	3 949	3 919	3 962	3 901	3 879	3 877	
455 757	522 430	500 151	449 636	527 803	369 192	414 289	497 845	
	23 866			25 194			21 376	
954	953	945	929	931	929	926	921	28.4
255	254	253	254	252	254	254	255	
1 209	1 207	1 198	1 183	1 183	1 183	1 180	1 176	
158 055	171 216	164 811	149 957	165 960	94 908	132 530	164 578	
	7 790			8 070			6 691	
7 882	7 897	7 861	7 859	7 849	7 791	7 800	7 822	28.5
1 962	1 959	1 975	1 976	1 974	1 964	1 941	1 946	
9 844	9 856	9 836	9 835	9 823	9 755	9 741	9 768	
1 271 174	1 396 848	1 327 422	1 220 278	1 392 496	851 271	1 096 582	1 357 429	
	63 264			64 259			55 900	
1 816	1 796	1 810	1 802	1 781	1 793	1 783	1 776	28.6
797	794	796	793	775	775	772	777	
2 613	2 590	2 606	2 595	2 556	2 568	2 555	2 553	
355 434	390 665	362 024	330 404	375 416	215 971	297 983	362 212	
	18 612			18 994			16 762	

PRODCOM - Tewerkstelling, uren en lonen

Tewerkstelling, uren en lonen volgens de hoofdactiviteit van de vestiging (voorlopige)

NACE Code	Activiteit		2004		2004	2005
			November	December		Januari
28.7	- Vervaardiging van overige producten van metaal	Aantal arbeiders	6 206	6 204	6 245	6 146
		Aantal bedienden	1 970	1 964	1 982	1 975
		Totaal	8 176	8 168	8 227	8 121
		Aantal uren (1)	1 013 911	900 093	1 029 654	1 066 236
		Trimestriële lonen (2)		66 067	223 519	
29	Vervaardiging van machines, apparaten en werktuigen, n.e.g.	Aantal arbeiders	29 365	29 274	29 295	29 436
		Aantal bedienden	14 622	14 579	14 687	14 577
		Totaal	43 987	43 853	43 982	44 013
		Aantal uren (1)	5 489 447	4 927 278	5 639 290	5 844 762
		Trimestriële lonen (2)		362 758	1 272 914	
29.1	- Vervaardiging van machines voor de productie en toepassing van mechanische energie, exclusief motoren voor	Aantal arbeiders	4 687	4 677	4 709	4 742
		Aantal bedienden	3 320	3 321	3 281	3 341
		Totaal	8 007	7 998	7 991	8 083
		Aantal uren (1)	986 802	890 482	1 003 920	1 070 563
		Trimestriële lonen (2)		80 016	265 053	
29.2	- Vervaardiging van overige machines voor algemeen gebruik	Aantal arbeiders	8 595	8 585	8 584	8 728
		Aantal bedienden	4 623	4 615	4 590	4 664
		Totaal	13 218	13 200	13 174	13 392
		Aantal uren (1)	1 703 913	1 583 736	1 744 487	1 752 440
		Trimestriële lonen (2)		104 015	369 450	
29.3	- Vervaardiging van machines voor de landbouw en de bosbouw	Aantal arbeiders	2 212	2 202	2 256	2 129
		Aantal bedienden	817	815	804	750
		Totaal	3 029	3 017	3 061	2 879
		Aantal uren (1)	335 929	336 609	387 556	402 477
		Trimestriële lonen (2)		19 616	76 064	
29.4	- Vervaardiging van gereedschapswerktuigen	Aantal arbeiders	1 187	1 176	1 215	1 153
		Aantal bedienden	585	576	591	570
		Totaal	1 772	1 752	1 806	1 723
		Aantal uren (1)	232 106	204 171	230 416	219 053
		Trimestriële lonen (2)		14 577	50 458	
29.5	- Vervaardiging van overige machines voor specifieke doeleinden	Aantal arbeiders	10 103	10 056	9 998	10 082
		Aantal bedienden	4 235	4 216	4 389	4 215
		Totaal	14 338	14 272	14 387	14 297
		Aantal uren (1)	1 769 245	1 496 868	1 826 311	1 926 082
		Trimestriële lonen (2)		116 770	410 803	
29.6	- Vervaardiging van wapens en munitie	Aantal arbeiders	955	954	934	953
		Aantal bedienden	511	507	507	513
		Totaal	1 466	1 461	1 442	1 466
		Aantal uren (1)	188 952	165 872	177 695	180 843
		Trimestriële lonen (2)		11 702	48 562	
29.7	- Vervaardiging van huishoudapparaten	Aantal arbeiders	1 626	1 624	1 595	1 649
		Aantal bedienden	531	529	522	524
		Totaal	2 157	2 153	2 118	2 173
		Aantal uren (1)	272 500	249 540	268 903	293 304
		Trimestriële lonen (2)		16 063	52 523	
30	Vervaardiging van kantoor­machines en computers	Aantal arbeiders	447	442	439	425
		Aantal bedienden	1 298	1 285	1 319	1 251
		Totaal	1 745	1 727	1 758	1 676
		Aantal uren (1)	225 469	218 297	237 789	233 703
		Trimestriële lonen (2)		17 117	63 217	
31	Vervaardiging van elektrische machines en apparaten	Aantal arbeiders	15 217	15 142	15 274	15 095
		Aantal bedienden	8 410	8 358	8 451	8 411
		Totaal	23 627	23 500	23 725	23 506
		Aantal uren (1)	2 938 134	2 613 710	3 005 536	3 126 657
		Trimestriële lonen (2)		210 503	726 432	
31.1	- Vervaardiging van elektromotoren en van elektrische generatoren en transformatoren	Aantal arbeiders	1 559	1 565	1 604	1 568
		Aantal bedienden	1 514	1 512	1 540	1 526
		Totaal	3 073	3 077	3 144	3 094
		Aantal uren (1)	371 144	353 131	402 181	409 153
		Trimestriële lonen (2)		28 563	107 964	
31.2	- Vervaardiging van schakel- en	Aantal arbeiders	3 941	3 910	3 998	3 858

(1) Tot december 1998 uren-arbeiders, vanaf januari 1999 uren gepresteerd door de werknemers (bedienden en arbeiders).

(2) Brutolonen en -weden van de werknemers tewerkgesteld in de industriële afdelingen (in 1 000 EUR).

PRODCOM - Tewerkstelling, uren en lonen

cijfers) - vervolg

Februari	Maart	April	Mei	Juni	Juli	Augustus	September	NACE Code
6 136	6 164	6 147	6 143	6 110	6 084	6 104	6 093	28.7
1 992	1 982	1 983	1 996	2 000	1 993	2 008	2 002	
8 128	8 146	8 130	8 139	8 110	8 077	8 112	8 095	
1 042 577	1 144 571	1 087 665	995 466	1 126 522	674 389	886 215	1 094 009	
	55 422			55 153			48 514	
29 495	29 562	29 488	29 466	29 474	29 471	29 360	29 357	29
14 567	14 577	14 608	14 622	14 607	14 576	14 639	14 689	
44 062	44 139	44 096	44 088	44 081	44 047	43 999	44 046	
5 760 958	6 316 512	6 026 483	5 470 226	6 289 132	4 003 963	4 854 231	6 064 949	
	323 058			332 391			285 891	
4 792	4 824	4 828	4 842	4 898	4 930	4 920	4 907	29.1
3 342	3 346	3 351	3 360	3 363	3 361	3 390	3 404	
8 134	8 170	8 179	8 202	8 261	8 291	8 310	8 311	
1 039 192	1 154 818	1 090 538	977 291	1 129 508	785 123	922 597	1 126 851	
	67 945			67 822			61 011	
8 758	8 759	8 733	8 707	8 685	8 658	8 646	8 629	29.2
4 652	4 645	4 658	4 672	4 664	4 633	4 631	4 660	
13 410	13 404	13 391	13 379	13 349	13 291	13 277	13 289	
1 780 424	1 959 959	1 873 400	1 696 459	1 951 277	1 344 421	1 510 551	1 862 892	
	93 399			98 605			85 855	
2 126	2 215	2 236	2 236	2 229	2 211	2 128	2 125	29.3
753	756	759	755	758	762	762	765	
2 879	2 971	2 995	2 991	2 987	2 973	2 890	2 890	
391 293	454 255	423 670	392 522	445 406	284 046	259 653	399 192	
	19 148			19 433			14 394	
1 137	1 120	1 116	1 137	1 134	1 141	1 143	1 125	29.4
568	569	574	580	579	576	577	575	
1 705	1 689	1 690	1 717	1 713	1 717	1 720	1 700	
213 183	244 349	231 171	213 118	244 126	152 024	173 346	237 192	
	12 955			11 884			10 651	
10 057	10 027	9 956	9 932	9 934	9 935	9 923	9 978	29.5
4 206	4 211	4 213	4 201	4 192	4 190	4 214	4 223	
14 263	14 238	14 169	14 133	14 126	14 125	14 137	14 201	
1 877 073	2 003 674	1 927 817	1 750 784	2 018 883	1 159 265	1 605 519	1 973 133	
	104 224			106 530			91 754	
961	946	941	935	917	913	919	915	29.6
517	520	521	522	520	522	531	531	
1 478	1 466	1 462	1 457	1 437	1 435	1 450	1 446	
178 419	192 296	181 133	166 499	191 431	114 775	157 907	167 204	
	11 913			14 396			10 788	
1 664	1 671	1 678	1 677	1 677	1 683	1 681	1 678	29.7
529	530	532	532	531	532	534	531	
2 193	2 201	2 210	2 209	2 208	2 215	2 215	2 209	
281 374	307 161	298 754	273 553	308 501	164 309	224 658	298 485	
	13 474			13 720			11 438	
422	429	425	427	428	425	419	426	30
1 256	1 255	1 269	1 274	1 288	1 289	1 284	1 276	
1 678	1 684	1 694	1 701	1 716	1 714	1 703	1 702	
224 890	254 207	239 502	223 750	251 444	179 328	197 925	243 252	
	14 766			16 711			14 287	
14 998	15 000	14 937	14 829	14 784	14 759	14 722	14 674	31
8 422	8 438	8 448	8 427	8 440	8 442	8 473	8 492	
23 420	23 438	23 385	23 256	23 224	23 201	23 195	23 166	
3 019 724	3 294 831	3 125 836	2 797 234	3 245 084	1 961 943	2 652 725	3 201 907	
	173 501			184 142			157 591	
1 559	1 563	1 564	1 561	1 562	1 562	1 560	1 560	31.1
1 527	1 529	1 526	1 524	1 523	1 520	1 543	1 545	
3 086	3 092	3 090	3 085	3 085	3 082	3 103	3 105	
391 412	445 585	410 449	385 852	441 810	259 805	370 411	442 922	
	24 480			27 997			24 011	
3 838	3 833	3 829	3 777	3 776	3 785	3 780	3 780	31.2

PRODCOM - Tewerkstelling, uren en lonen

Tewerkstelling, uren en lonen volgens de hoofdactiviteit van de vestiging (voorlopige)

NACE Code	Activiteit		2004		2004	2005
			November	December		Januari
	verdeelinrichtingen	Aantal bedienden	2 162	2 147	2 188	2 133
		Totaal	6 103	6 057	6 186	5 991
		Aantal uren (1)	754 819	681 505	773 736	759 984
		Trimestriële lonen (2)		53 462	188 102	
31.3	- Vervaardiging van geïsoleerde kabels en draad	Aantal arbeiders	1 380	1 375	1 405	1 376
		Aantal bedienden	539	538	540	547
		Totaal	1 919	1 913	1 945	1 923
		Aantal uren (1)	246 512	204 473	245 595	257 120
		Trimestriële lonen (2)		17 037	60 323	
31.4	- Vervaardiging van accumulatoren en elektrische batterijen	Aantal arbeiders	1 095	1 091	1 087	1 075
		Aantal bedienden	285	280	293	281
		Totaal	1 380	1 371	1 380	1 356
		Aantal uren (1)	153 485	111 499	153 659	174 655
		Trimestriële lonen (2)		11 169	41 986	
31.5	- Vervaardiging van elektrische lampen en verlichtingsapparaten	Aantal arbeiders	3 363	3 351	3 320	3 359
		Aantal bedienden	1 515	1 510	1 491	1 529
		Totaal	4 878	4 861	4 812	4 888
		Aantal uren (1)	650 909	611 023	656 929	702 124
		Trimestriële lonen (2)		40 869	135 907	
31.6	- Vervaardiging van overige elektrische benodigdheden	Aantal arbeiders	3 879	3 850	3 857	3 859
		Aantal bedienden	2 395	2 371	2 397	2 395
		Totaal	6 274	6 221	6 255	6 254
		Aantal uren (1)	761 265	652 079	773 434	823 621
		Trimestriële lonen (2)		59 403	192 149	
32	Vervaardiging van audio-, video- en telecommunicatieapparatuur	Aantal arbeiders	3 912	3 905	4 091	3 928
		Aantal bedienden	5 799	5 782	5 805	5 774
		Totaal	9 711	9 687	9 896	9 702
		Aantal uren (1)	1 198 302	1 102 474	1 253 186	1 280 928
		Trimestriële lonen (2)		109 049	381 084	
32.1	- Vervaardiging van elektronische onderdelen	Aantal arbeiders	1 957	1 962	2 031	1 980
		Aantal bedienden	1 185	1 179	1 171	1 182
		Totaal	3 142	3 141	3 202	3 162
		Aantal uren (1)	371 746	334 001	403 187	407 357
		Trimestriële lonen (2)		30 299	104 712	
32.2	- Vervaardiging van zendapparatuur voor televisie en radio en van apparatuur voor lijntelefonie en lijntelegrafie	Aantal arbeiders	666	667	676	692
		Aantal bedienden	2 804	2 800	2 822	2 815
		Totaal	3 470	3 467	3 499	3 507
		Aantal uren (1)	471 129	443 326	465 707	462 909
		Trimestriële lonen (2)		48 981	164 897	
32.3	- Vervaardiging van audio- en videoapparatuur	Aantal arbeiders	1 289	1 276	1 383	1 256
		Aantal bedienden	1 810	1 803	1 811	1 777
		Totaal	3 099	3 079	3 195	3 033
		Aantal uren (1)	355 427	325 147	384 291	410 662
		Trimestriële lonen (2)		29 769	111 475	
33	Vervaardiging van medische apparatuur en instrumenten, van precisie- en optische instrumenten en van uurwerken	Aantal arbeiders	3 230	3 242	3 213	3 172
		Aantal bedienden	3 224	3 219	3 232	3 258
		Totaal	6 454	6 461	6 446	6 430
		Aantal uren (1)	820 428	753 793	829 940	843 445
		Trimestriële lonen (2)		54 300	190 172	
33.1	- Vervaardiging van medische apparatuur en instrumenten en van orthopedische artikelen	Aantal arbeiders	1 422	1 425	1 381	1 378
		Aantal bedienden	818	820	825	834
		Totaal	2 240	2 245	2 207	2 212
		Aantal uren (1)	292 386	260 809	285 341	288 181
		Trimestriële lonen (2)		16 353	54 750	
33.2	- Vervaardiging van meet-, regel-, navigatie- en controleapparatuur	Aantal arbeiders	1 506	1 516	1 512	1 491
		Aantal bedienden	1 827	1 815	1 806	1 836
		Totaal	3 333	3 331	3 319	3 327
		Aantal uren (1)	408 687	374 724	421 665	430 153
		Trimestriële lonen (2)		30 332	108 669	
33.3	- Vervaardiging van apparaten voor de bewaking van industriële processen	Aantal arbeiders	74	70	72	74
		Aantal bedienden	356	359	353	361
		Totaal	430	429	426	435

(1) Tot december 1998 uren-arbeiders, vanaf januari 1999 uren gepresteerd door de werknemers (bedienden en arbeiders).

(2) Brutolonen en -weden van de werknemers tewerkgesteld in de industriële afdelingen (in 1 000 EUR).

PRODCOM - Tewerkstelling, uren en lonen

cijfers) - vervolg

Februari	Maart	April	Mei	Juni	Juli	Augustus	September	NACE Code
2 126	2 126	2 133	2 129	2 140	2 142	2 146	2 147	
5 964	5 959	5 962	5 906	5 916	5 927	5 926	5 927	
737 664	809 162	768 314	698 323	789 300	520 062	643 213	794 816	
	41 931			47 982			41 234	
1 378	1 376	1 374	1 366	1 356	1 347	1 349	1 339	31.3
553	550	547	547	538	538	537	536	
1 931	1 926	1 921	1 913	1 894	1 885	1 886	1 875	
246 488	263 483	270 071	243 606	265 176	173 790	234 749	252 551	
	14 386			16 816			12 114	
1 075	1 075	1 078	1 079	1 082	1 078	1 089	1 084	31.4
280	278	277	277	278	280	279	279	
1 355	1 353	1 355	1 356	1 360	1 358	1 368	1 363	
152 264	168 524	162 161	153 974	174 578	81 961	143 999	170 776	
	9 994			10 729			10 304	
3 291	3 273	3 212	3 175	3 150	3 116	3 079	3 062	31.5
1 542	1 545	1 554	1 536	1 543	1 537	1 541	1 546	
4 833	4 818	4 766	4 711	4 693	4 653	4 620	4 608	
693 974	738 112	691 231	576 510	711 352	328 336	621 636	702 841	
	35 706			33 013			28 083	
3 857	3 880	3 880	3 871	3 858	3 871	3 865	3 849	31.6
2 394	2 410	2 411	2 414	2 418	2 425	2 427	2 439	
6 251	6 290	6 291	6 285	6 276	6 296	6 292	6 288	
797 922	869 965	823 610	738 969	862 868	597 989	638 717	838 001	
	47 004			47 605			41 844	
3 937	3 921	4 023	4 032	4 060	4 053	4 049	4 032	32
5 726	5 711	5 718	5 691	5 664	5 654	5 662	5 648	
9 663	9 632	9 741	9 723	9 724	9 707	9 711	9 680	
1 228 267	1 348 835	1 297 936	1 192 567	1 367 744	888 785	904 437	1 280 253	
	88 324			95 074			82 512	
2 019	2 019	2 015	2 012	2 011	2 018	2 019	2 014	32.1
1 163	1 155	1 163	1 158	1 153	1 161	1 161	1 155	
3 182	3 174	3 178	3 170	3 164	3 179	3 180	3 169	
389 200	445 707	413 624	383 890	445 018	277 157	331 143	430 003	
	23 933			26 332			22 221	
685	671	666	653	639	634	620	618	32.2
2 803	2 795	2 808	2 788	2 771	2 761	2 770	2 762	
3 488	3 466	3 474	3 441	3 410	3 395	3 390	3 380	
464 358	507 054	475 080	428 232	493 443	309 987	288 206	438 490	
	38 404			40 886			35 188	
1 233	1 231	1 342	1 367	1 410	1 401	1 410	1 400	32.3
1 760	1 761	1 747	1 745	1 740	1 732	1 731	1 731	
2 993	2 992	3 089	3 112	3 150	3 133	3 141	3 131	
374 709	396 074	409 232	380 445	429 283	301 641	285 088	411 760	
	25 987			27 856			25 103	
3 162	3 226	3 207	3 180	3 218	3 203	3 245	3 234	33
3 279	3 269	3 254	3 260	3 272	3 269	3 266	3 282	
6 441	6 495	6 461	6 440	6 490	6 472	6 511	6 516	
841 794	927 523	887 112	807 799	920 658	593 338	735 556	903 091	
	45 996			51 726			43 303	
1 369	1 420	1 407	1 383	1 421	1 407	1 449	1 432	33.1
842	844	826	845	858	857	865	860	
2 211	2 264	2 233	2 228	2 279	2 264	2 314	2 292	
294 642	322 752	308 774	282 520	321 720	211 881	264 640	320 050	
	13 432			14 789			12 835	
1 487	1 500	1 499	1 499	1 502	1 505	1 504	1 499	33.2
1 841	1 831	1 834	1 833	1 833	1 829	1 815	1 835	
3 328	3 331	3 333	3 332	3 335	3 334	3 319	3 334	
425 695	470 226	450 997	410 669	470 724	282 440	367 831	456 058	
	26 182			29 783			24 358	
74	77	76	71	68	63	62	63	33.3
367	367	368	353	353	351	356	359	
441	444	444	424	421	414	418	422	

PRODCOM - Tewerkstelling, uren en lonen

Tewerkstelling, uren en lonen volgens de hoofdactiviteit van de vestiging (voorlopige)

NACE Code	Activiteit	2004		2004	2005	
		November	December		Januari	
	Aantal uren (1)	59 916	58 870	59 871	61 597	
	Trimestriële lonen (2)		4 072	14 010		
33.4	- Vervaardiging van optische instrumenten en van foto- en filmapparatuur	Aantal arbeiders	183	186	201	185
		Aantal bedienden	204	206	226	206
		Totaal	387	392	428	391
		Aantal uren (1)	51 247	51 722	54 885	54 891
		Trimestriële lonen (2)		3 129	11 298	
33.5	- Vervaardiging van uurwerken	Aantal arbeiders	45	45	45	44
		Aantal bedienden	19	19	19	21
		Totaal	64	64	65	65
		Aantal uren (1)	8 192	7 668	8 176	8 623
		Trimestriële lonen (2)		414	1 445	
34	Vervaardiging en assemblage van auto's, aanhangwagens en opleggers	Aantal arbeiders	36 902	36 765	36 768	36 852
		Aantal bedienden	6 071	6 086	6 055	6 117
		Totaal	42 973	42 851	42 823	42 969
		Aantal uren (1)	5 332 571	4 664 824	5 482 972	5 561 698
		Trimestriële lonen (2)		388 070	1 305 471	
34.1	- Vervaardiging en assemblage van auto's	Aantal arbeiders	22 472	22 325	22 709	22 422
		Aantal bedienden	2 909	2 932	2 930	2 934
		Totaal	25 381	25 257	25 639	25 356
		Aantal uren (1)	3 165 232	2 777 996	3 347 988	3 264 587
		Trimestriële lonen (2)		245 618	841 815	
34.2	- Vervaardiging van carrosserieën; vervaardiging van aanhangwagens, caravans en opleggers	Aantal arbeiders	6 005	6 021	5 810	6 011
		Aantal bedienden	1 075	1 068	1 055	1 069
		Totaal	7 080	7 089	6 865	7 080
		Aantal uren (1)	866 955	802 339	850 587	909 787
		Trimestriële lonen (2)		56 301	177 736	
34.3	- Vervaardiging van onderdelen en accessoires voor motorvoertuigen en motoren daarvan	Aantal arbeiders	8 425	8 419	8 248	8 419
		Aantal bedienden	2 087	2 086	2 069	2 114
		Totaal	10 512	10 505	10 318	10 533
		Aantal uren (1)	1 300 384	1 084 489	1 284 396	1 387 324
		Trimestriële lonen (2)		86 151	285 921	
35	Vervaardiging van overige transportmiddelen	Aantal arbeiders	4 700	4 661	4 626	4 628
		Aantal bedienden	4 014	3 971	4 095	4 007
		Totaal	8 714	8 632	8 721	8 635
		Aantal uren (1)	950 734	852 172	999 342	1 004 383
		Trimestriële lonen (2)		76 529	283 712	
35.1	- Scheepsbouw en -reparatie	Aantal arbeiders	958	935	961	962
		Aantal bedienden	199	188	197	184
		Totaal	1 157	1 123	1 159	1 146
		Aantal uren (1)	132 102	123 301	140 144	146 743
		Trimestriële lonen (2)		8 481	29 303	
35.4	- Vervaardiging van motorrijwielen en rijwielen	Aantal arbeiders	326	328	324	336
		Aantal bedienden	115	114	114	110
		Totaal	441	442	438	446
		Aantal uren (1)	52 190	46 532	54 790	57 011
		Trimestriële lonen (2)		3 108	10 091	
35.I	- Vervaardiging van lucht-en ruimtevaartuigen en rollend materieel (35.F = 35.2 + 35.3)	Aantal arbeiders	3 416	3 398	3 340	3 330
		Aantal bedienden	3 700	3 669	3 783	3 713
		Totaal	7 116	7 067	7 123	7 043
		Aantal uren (1)	766 442	682 339	804 407	800 629
		Trimestriële lonen (2)		64 940	244 318	
36	Vervaardiging van meubelen; overige industrie	Aantal arbeiders	14 196	14 104	14 422	14 048
		Aantal bedienden	3 257	3 252	3 279	3 243
		Totaal	17 453	17 356	17 701	17 291
		Aantal uren (1)	2 134 774	1 870 039	2 140 343	2 183 875
		Trimestriële lonen (2)		98 235	366 428	
36.1	- Vervaardiging van meubelen	Aantal arbeiders	11 854	11 763	12 022	11 787
		Aantal bedienden	2 449	2 448	2 478	2 441
		Totaal	14 303	14 211	14 501	14 228
		Aantal uren (1)	1 777 228	1 535 221	1 781 213	1 824 888
		Trimestriële lonen (2)		80 738	304 286	

(1) Tot december 1998 uren-arbeiders, vanaf januari 1999 uren gepresteerd door de werknemers (bedienden en arbeiders).

(2) Brutolonen en -weden van de werknemers tewerkgesteld in de industriële afdelingen (in 1 000 EUR).

PRODCOM - Tewerkstelling, uren en lonen

cijfers) - vervolg

Februari	Maart	April	Mei	Juni	Juli	Augustus	September	NACE Code
60 061	66 553 3 414	63 296	54 730	62 135 3 947	48 450	53 626	62 548 3 191	
188	185	181	183	183	185	186	197	33.4
208	206	205	207	206	210	208	206	
396	391	386	390	389	395	394	403	
53 056	58 332 2 619	55 202	52 289	56 909 2 832	45 754	42 112	56 077 2 589	
44	44	44	44	44	43	44	43	33.5
21	21	21	22	22	22	22	22	
65	65	65	66	66	65	66	65	
8 340	9 660 349	8 843	7 591	9 170 374	4 813	7 347	8 358 330	
36 820	37 037	36 728	36 663	36 458	36 400	36 311	36 251	34
6 108	6 110	6 113	6 148	6 129	6 139	6 131	6 130	
42 928	43 147	42 841	42 811	42 587	42 539	42 442	42 381	
5 369 756	6 125 544 308 360	5 638 378	4 938 788	5 844 220 311 908	3 441 720	4 146 220	5 683 656 272 277	
22 341	22 443	22 244	22 150	22 046	22 011	21 957	21 935	34.1
2 918	2 904	2 911	2 934	2 941	2 951	2 950	2 952	
25 259	25 347	25 155	25 084	24 987	24 962	24 907	24 887	
3 131 555	3 654 805 191 343	3 266 575	2 838 500	3 423 192 191 341	1 920 614	2 404 395	3 329 634 169 051	
6 051	6 107	6 104	6 124	6 116	6 121	6 154	6 147	34.2
1 077	1 081	1 084	1 087	1 078	1 085	1 081	1 087	
7 128	7 188	7 188	7 211	7 194	7 206	7 235	7 234	
886 187	985 835 44 456	942 539	848 664	978 021 46 953	581 190	759 926	957 192 40 789	
8 428	8 487	8 380	8 389	8 296	8 268	8 200	8 169	34.3
2 113	2 125	2 118	2 127	2 110	2 103	2 100	2 091	
10 541	10 612	10 498	10 516	10 406	10 371	10 300	10 260	
1 352 014	1 484 904 72 561	1 429 264	1 251 624	1 443 007 73 614	939 916	981 899	1 396 830 62 438	
4 594	4 583	4 568	4 560	4 556	4 542	4 529	4 525	35
4 015	4 007	4 016	4 012	4 008	4 012	4 005	4 002	
8 609	8 590	8 584	8 572	8 564	8 554	8 534	8 527	
965 989	1 036 349 69 294	941 217	898 986	986 008 73 594	688 534	780 162	990 862 62 936	
960	972	976	970	974	955	949	949	35.1
183	180	177	174	174	171	171	171	
1 143	1 152	1 153	1 144	1 148	1 126	1 120	1 120	
140 024	150 726 7 022	149 501	136 000	142 682 7 172	115 463	119 092	142 627 6 105	
334	337	336	337	336	335	338	333	35.4
110	110	112	111	111	112	113	112	
444	447	448	448	447	447	451	445	
54 753	64 509 2 475	59 387	52 820	60 267 2 595	39 885	46 301	54 135 2 166	
3 300	3 274	3 256	3 253	3 246	3 252	3 242	3 243	35.1
3 722	3 717	3 727	3 727	3 723	3 729	3 721	3 719	
7 022	6 991	6 983	6 980	6 969	6 981	6 963	6 962	
771 212	821 114 59 797	732 329	710 166	783 059 63 827	533 186	614 769	794 100 54 664	
14 018	13 940	13 848	13 776	13 667	13 577	13 556	13 546	36
3 231	3 230	3 227	3 201	3 180	3 154	3 156	3 170	
17 249	17 170	17 075	16 977	16 847	16 731	16 712	16 716	
2 127 404	2 339 805 89 138	2 210 214	1 940 603	2 281 923 91 939	1 224 151	1 660 318	2 259 191 76 535	
11 766	11 711	11 668	11 601	11 519	11 481	11 489	11 483	36.1
2 441	2 437	2 436	2 415	2 395	2 395	2 398	2 410	
14 207	14 148	14 104	14 016	13 914	13 876	13 887	13 893	
1 786 408	1 964 743 74 411	1 862 755	1 621 052	1 925 548 76 890	958 046	1 435 653	1 907 788 63 982	

PRODCOM - Tewerkstelling, uren en lonen

Tewerkstelling, uren en lonen volgens de hoofdactiviteit van de vestiging (voorlopige)

NACE Code	Activiteit		2004		2004	2005
			November	December		Januari
36.2	- Bewerking van edelstenen en vervaardiging van juwelen en dergelijke artikelen	Aantal arbeiders	1 132	1 134	1 172	1 089
		Aantal bedienden	409	407	401	409
		Totaal	1 541	1 541	1 574	1 498
		Aantal uren (1)	162 165	162 669	165 525	156 978
		Trimestriële lonen (2)		7 583	26 307	
36.4	- Vervaardiging van sportartikelen	Aantal arbeiders	86	87	87	88
		Aantal bedienden	22	23	22	23
		Totaal	108	110	110	111
		Aantal uren (1)	12 848	10 338	13 147	13 616
		Trimestriële lonen (2)		591	2 123	
36.5	- Vervaardiging van spellen en speelgoed	Aantal arbeiders	461	460	464	456
		Aantal bedienden	154	154	152	153
		Totaal	615	614	616	609
		Aantal uren (1)	72 012	64 688	71 172	80 767
		Trimestriële lonen (2)		4 172	14 958	
36.A	- Overige industrie, m.i.v. de vervaardiging van muziekinstrumenten (36.A = 36.3 + 36.6)	Aantal arbeiders	663	660	674	628
		Aantal bedienden	223	220	224	217
		Totaal	886	880	898	845
		Aantal uren (1)	110 521	97 123	109 284	107 626
		Trimestriële lonen (2)		5 152	18 754	
Totaal		Aantal arbeiders	347 844	346 133	348 853	344 624
		Aantal bedienden	164 732	164 291	164 996	164 468
		Totaal	512 576	510 424	513 849	509 092
		Aantal uren (1)	63 066 307	57 761 013	64 556 442	65 678 364
		Trimestriële lonen (2)		4 442 245	15 476 676	

(1) Tot december 1998 uren-arbeiders, vanaf januari 1999 uren gepresteerd door de werknemers (bedienden en arbeiders).

(2) Brutolonen en -weden van de werknemers tewerkgesteld in de industriële afdelingen (in 1 000 EUR).

PRODCOM - Tewerkstelling, uren en lonen

cijfers) - vervolg en einde

Februari	Maart	April	Mei	Juni	Juli	Augustus	September	NACE Code
1 077	1 063	1 041	1 040	1 019	1 012	989	982	36.2
403	406	417	413	411	408	408	410	
1 480	1 469	1 458	1 453	1 430	1 420	1 397	1 392	
155 912	170 362	157 049	145 945	158 656	136 874	63 616	165 017	
	6 125			6 598			5 634	
92	91	90	90	89	89	87	87	36.4
21	21	20	20	20	19	19	19	
113	112	110	110	109	108	106	106	
13 511	14 830	14 112	12 741	14 674	8 581	11 457	12 686	
	499			512			447	
456	454	453	451	451	451	448	451	36.5
152	152	150	151	151	150	150	150	
608	606	603	602	602	601	598	601	
71 616	77 331	77 529	66 889	79 005	55 755	70 304	79 137	
	3 624			3 614			2 965	
627	621	596	594	589	544	543	543	36.A
214	214	204	202	203	182	181	181	
841	835	800	796	792	726	724	724	
99 957	112 539	98 769	93 976	104 040	64 895	79 288	94 563	
	4 478			4 324			3 507	
344 187	343 953	342 704	342 038	341 658	340 819	341 185	340 917	
164 404	164 372	164 550	164 434	164 384	164 240	164 594	164 880	
508 591	508 325	507 254	506 472	506 042	505 059	505 779	505 797	
63 770 920	69 888 283	66 707 280	61 288 305	69 197 968	46 099 482	55 461 149	67 670 709	
	3 737 926			3 945 635			3 410 431	

PRODCOM - Bestellingen

Waarde van de bestellingen voor bepaalde bedrijfstakken volgens

NACE code	Activiteit	Bestelling	2004		2004	2005
			November	December		Januari
1E	Vervaardiging van textiel (1E= 17 behalve textielveredeling)	Totaal	376 579	328 540	4 518 766	355 361
		Waarvan voor het buitenland	302 333	251 117	3 593 406	282 121
18	Vervaardiging van kleding en bontnijverheid	Totaal	28 255	24 250	497 972	42 074
		Waarvan voor het buitenland	14 410	10 007	241 228	17 054
21	Vervaardiging van pulp, papier en papierwaren	Totaal	311 210	285 079	3 889 449	293 174
		Waarvan voor het buitenland	201 960	185 633	2 588 703	186 246
24	Vervaardiging van chemische producten	Totaal	2 644 785	2 738 653	30 711 228	2 725 463
		Waarvan voor het buitenland	2 131 140	2 208 950	24 688 138	2 174 517
27	Vervaardiging van metalen in primaire vorm	Totaal	1 152 498	1 018 539	12 992 179	1 016 717
		Waarvan voor het buitenland	919 149	795 967	10 188 106	795 565
2D	Vervaardiging van produkten van metaal (2D=28 m.u.v.oppervlaktebehandeling en en bekleding van metaal)	Totaal	472 234	479 206	5 864 266	450 546
		Waarvan voor het buitenland	194 009	180 491	2 515 862	205 171
29	Vervaardiging van machines, apparaten en werktuigen, n.e.g.	Totaal	590 930	704 714	7 265 043	590 456
		Waarvan voor het buitenland	423 798	469 259	5 153 176	424 164
30	Vervaardiging van kantoormachines en computers	Totaal	26 537	38 664	302 536	23 158
		Waarvan voor het buitenland	12 143	16 401	156 215	11 180
31	Vervaardiging van elektrische machines en apparaten	Totaal	339 951	313 750	3 843 924	349 754
		Waarvan voor het buitenland	214 903	173 147	2 292 744	217 336
32	Vervaardiging van audio-, video- en telecommunicatieapparatuur	Totaal	192 511	223 039	2 366 422	173 195
		Waarvan voor het buitenland	160 622	185 617	1 950 038	142 859
33	Vervaardiging van medische apparatuur en instrumenten, van precisie- en optische instrumenten en van uurwerken	Totaal	76 446	106 283	944 899	77 011
		Waarvan voor het buitenland	50 574	72 157	608 868	48 007
34	Vervaardiging en assemblage van auto's, aanhangwagens en opleggers	Totaal	1 358 471	1 332 833	16 286 093	1 401 071
		Waarvan voor het buitenland	1 164 067	1 116 876	13 861 300	1 165 686
35	Vervaardiging van overige transportmiddelen	Totaal	95 310	132 132	1 159 781	130 493
		Waarvan voor het buitenland	66 613	111 623	852 025	98 797

PRODCOM - Bestellingen

de hoofdactiviteit van de vestiging (voorlopige cijfers in 1 000 €)

Februari	Maart	April	Mei	Juni	Juli	Augustus	September	NACE code
355 267 281 253	384 317 304 548	364 849 291 091	347 189 275 219	381 840 297 585	296 040 240 591	290 782 232 275	397 198 313 801	1E
57 431 26 065	54 293 27 985	35 083 17 135	27 155 14 540	32 587 14 510	39 798 19 201	54 130 26 536	40 759 21 781	18
283 497 184 389	311 262 198 587	305 257 195 407	298 652 194 679	327 644 213 466	277 154 186 714	290 825 184 508	312 883 195 363	21
2 622 253 2 091 429	2 800 327 2 278 077	2 773 910 2 230 364	2 669 339 2 197 688	2 811 892 2 327 676	2 521 590 2 098 596	2 507 258 2 023 093	2 803 428 2 302 600	24
1 127 062 903 474	1 211 208 972 988	1 103 733 887 753	1 074 029 864 512	1 112 525 880 526	1 056 403 850 899	891 232 694 427	1 160 781 925 422	27
461 106 206 360	553 994 223 460	534 102 262 585	492 564 230 087	552 712 231 432	367 092 165 721	473 147 210 896	523 243 217 896	2D
588 572 422 180	686 495 478 843	628 682 446 329	637 296 456 282	767 799 559 675	522 481 367 749	562 923 411 242	708 528 505 447	29
24 066 13 732	46 541 19 875	27 945 17 997	27 518 18 025	35 122 23 986	24 436 15 204	32 950 22 856	29 338 16 247	30
330 831 182 271	391 820 232 946	335 297 200 117	354 031 218 412	374 454 238 490	285 873 181 647	310 118 189 072	348 340 205 973	31
149 701 122 148	201 641 171 656	170 692 140 274	169 238 137 696	215 784 182 919	158 391 137 727	165 065 140 075	232 611 198 909	32
75 159 48 089	85 775 52 780	72 505 45 870	75 879 39 074	86 748 57 205	72 437 47 722	73 284 49 135	91 236 61 245	33
1 483 961 1 233 209	1 806 034 1 504 917	1 469 910 1 231 153	1 162 195 991 153	1 621 154 1 390 253	953 918 812 094	1 143 137 984 664	1 631 331 1 395 227	34
112 586 86 131	129 281 100 265	161 647 133 289	118 389 97 079	145 842 119 188	60 604 35 803	108 932 81 868	85 210 61 364	35

PRODCOM – Inleiding per product

Inleiding

1 januari 1994 betekent een keerpunt in de opstelling van maandstatistieken van de industriële productie. Tot 1993 bestond voor de meeste sectoren een specifieke maandstatistiek. De gebruikte goederennomenclatuur was een empirisch ontworpen productenlijst per bedrijfstak.

Sinds het tot stand komen van de interne markt op 1 januari '93 is de behoefte aan internationaal vergelijkbare resultaten toegenomen. Men wil de gegevens over productie kunnen koppelen aan die over de buitenlandse handel. Dit leidde tot de PRODCOM-enquête.

De meeste industriële ondernemingen met 10 of meer personeelsleden of met een jaaromzet van 2 478 935,25 EUR, en sommige andere ondernemingen met een industriële nevenactiviteit waar tenminste 20 personen werken, zijn onderworpen aan Prodcom.

Om uiteenlopende redenen worden de statistieken van enkele sectoren (energie, recuperatie, waterdistributie, slachthuizen, zuivel, ijzer en staal) nog ingezameld volgens het oude systeem.

De nieuwe nomenclatuur voor de productiestatistieken, de Prodcom-lijst, bevat ongeveer 5.700 industriële producten, hoofdzakelijk goederen, maar ook een aantal industriële diensten. Elke rubriek van de Prodcom-lijst wordt aangeduid door een code van acht cijfers. De eerste zes cijfers komen overeen met de statistische classificatie van producten, gekoppeld aan de economische activiteiten (CPA). Bovendien bestaan de rubrieken van de Prodcom-lijst uit artikelen of groepen artikelen van de gecombineerde nomenclatuur.

Er wordt geënquêteerd op het niveau van de lokale eenheid. Indien in één lokale eenheid meerdere activiteiten worden uitgeoefend, vult men één aangifte in per activiteit, t.t.z. per afdeling (2 cijfers) van de NACE-rev. 1. Naast gegevens betreffende de waarde van de productie volgens de hoofdactiviteit, zijn er ook gegevens betreffende tewerkstelling en arbeidsvolume (Prodcom publikatie «Productiewaarde en tewerkstelling volgens de hoofdactiviteit»).

Opmerking : Bepaalde producten komen in de publikatie niet voor op het niveau van acht cijfers van de Prodcom lijst. Dit is te wijten aan de vertrouwelijkheid van sommige gegevens. De waarde van de productie van deze “vertrouwelijke” producten is opgenomen in een minder gedetailleerde code.

De resultaten zijn nog voorlopig, omdat er nog steeds een kleine non-respons is.

PRODCOM - Leveringen per product

Leveringen (1) in waarde en in hoeveelheid volgens de CPA en de Prodcom-lijst (voorlopige cijfers)

Code (2)	Omschrijving	Eenheid	2005			
			Mei	Juni	Juli	Augustus
14	ANDERE DELFSTOFFEN	x 1 000 EUR kg	85 776 5 275 003 914	95 304 6 686 364 608	52 460 3 508 662 497	71 122 5 528 107 565
	WAARVAN:					
1412	- KALKSTEEN, GIPS EN KRIJT	x 1 000 EUR kg	10 482 650 168 564	11 761 741 029 267	10 387 700 000 640	10 805 734 996 922
141210	- - Kalksteen en gips	x 1 000 EUR kg	3 401 392 721 804	3 640 434 837 337	2 544 364 875 090	3 398 414 078 482
141220	- - Krijt en dolomiet	x 1 000 EUR kg	7 081 257 446 760	8 121 306 191 930	7 843 335 125 550	7 406 320 918 440
142	- ZAND EN KLEI	x 1 000 EUR kg	40 432 4 390 177 558	51 404 5 624 644 156	25 778 2 754 122 559	40 774 4 481 364 045
	WAARVAN:					
142112	- - Korrels, scherven, splinters en poeder van steen; keien, grint, steenslag waarvan:	x 1 000 EUR kg	26 345 3 406 344 386	33 505 4 401 317 832	16 225 2 129 879 476	26 245 3 543 384 726
14211230	- - - Steenslag voor de vervaardiging van beton, voor de wegenbouw en voor ander gebruik in de bouw	x 1 000 EUR kg	23 138 2 897 745 722	29 326 3 766 227 436	14 307 1 867 474 207	22 919 3 022 476 358
142113	- - Macadam; teermacadam	x 1 000 EUR kg	5 122 167 078 900	7 697 242 089 800	2 679 86 627 525	5 654 171 442 940
15	VOEDINGSMIDDELEN EN DRANKEN (4)	x 1 000 EUR -	1 581 117	1 697 271	1 459 506	1 663 187
151	- VLEES EN VLEESPRODUKTEN (5)	x 1 000 EUR -	305 641	308 530	275 609	314 327
1511	- - Vers en geconserveerd vlees (behalve van gevogelte) (5)	x 1 000 EUR -	100 573	102 794	89 795	106 750
15111	- - - Vlees en eetbare slachtafvallen van runderen, varkens, schapen, geiten, paarden en ezels (5) waarvan:	x 1 000 EUR kg	94 838 44 795 131	96 985 46 424 388	84 555 40 165 916	100 914 46 185 401
151111	- - - - Vlees van runderen, vers of gekoeld (5)	x 1 000 EUR kg	24 295 4 821 762	23 893 4 741 361	21 759 4 281 611	25 395 5 082 277
15111140	- - - - - Vers of gekoeld rundvlees (hele dieren, halve dieren, voorvoeten en achtervoeten) (5)	x 1 000 EUR kg	2 150 521 528	2 051 536 042	1 761 444 316	1 813 468 182
15111190	- - - - - Rundvlees, ander, vers of gekoeld (5)	x 1 000 EUR kg	22 145 4 300 234	21 842 4 205 319	19 998 3 837 295	23 582 4 614 095
151113	- - - - Vlees van varkens, vers of gekoeld (5)	x 1 000 EUR kg	55 936 29 852 050	57 344 30 321 443	48 910 26 543 560	60 957 31 816 825
15111330	- - - - - Verse of gekoelde varkens, hele en halve dieren (5)	x 1 000 EUR kg	6 406 5 254 824	6 899 5 451 132	6 208 4 980 448	7 659 5 892 745
15111350	- - - - - Verse of gekoelde varkenshammen, -schouders en delen daarvan (5)	x 1 000 EUR kg	10 856 6 370 138	10 152 5 884 845	11 103 6 394 696	10 731 6 137 060
15111390	- - - - - Vers of gekoeld varkensvlees, n.e.g. (5)	x 1 000 EUR kg	38 675 18 227 088	40 293 18 985 466	31 600 15 168 416	42 567 19 787 020
151114	- - - - Vlees van varkens, bevroren (5) waarvan:	x 1 000 EUR kg	8 014 4 941 210	8 804 5 540 676	8 184 4 957 920	7 577 4 711 604
15111450	- - - - - Bevroren varkenshammen, -schouders en delen daarvan, met been	x 1 000 EUR kg	667 561 266	671 601 595	549 494 191	636 596 682
15111490	- - - - - Bevroren varkensvlees, n.e.g.	x 1 000 EUR kg	7 347 4 379 944	8 132 4 939 081	7 636 4 463 729	6 941 4 114 900

(1) Leveringen m.i.v. aan het buitenland geleverd maakloonwerk.

(2) Statistische classering van producten gekoppeld aan activiteiten - CPA (2-6 cijfers); Prodcom-lijst (8 cijfers).

(4) M.u.v. slachterijen en melkerijen.

(5) M.u.v. slachterijen.

**Leveringen (1) in waarde en in hoeveelheid volgens de CPA en de Prodcorm-lijst
(voorlopige cijfers) - vervolg**

Code (2)	Omschrijving	Eenheid	2005			
			Mei	Juni	Juli	Augustus
15111600	---- Bevoren lams- of schapenvlees(5)	x 1 000 EUR kg	175 24 043	185 26 653	289 64 842	167 26 908
15111900	---- Eetbare slachtafvallen, enz., vers, gekoeld of bevroren (5)	x 1 000 EUR kg	1 838 3 938 265	1 959 4 487 764	1 386 3 344 197	1 914 3 249 707
151112	--- Huidwol en ongelooide huiden en vellen van runderen of paardachtigen (5)	x 1 000 EUR -	184	162	228	178
1511130	--- Runder-, schape-, geite- en varkensvet en vet van gevogelte (5) waarvan:	x 1 000 EUR kg	1 445 4 454 979	1 550 4 782 796	1 464 4 654 265	1 553 4 707 081
15113070	---- Rund-, schape- of geitevet, ruw of gesmolten (5)	x 1 000 EUR kg	180 373 817	176 377 507	162 347 753	173 355 032
151140	--- Ruwe afvallen, niet geschikt voor menselijke consumptie (5)	x 1 000 EUR kg	4 107 12 319 420	4 098 10 997 404	3 548 8 790 908	4 104 9 560 981
15114030	---- Darmen, blazen en magen van dieren, andere dan die van vissen, in hun geheel of in stukken (5)	x 1 000 EUR kg	1 335 529 581	1 430 572 843	1 082 485 969	1 132 533 661
15114090	---- Andere afvalproducten, niet geschikt voor menselijke consumptie (5)	x 1 000 EUR kg	2 772 11 789 839	2 667 10 424 561	2 466 8 304 939	2 972 9 027 320
1512	-- Vers en geconserveerd vlees van gevogelte waarvan:	x 1 000 EUR kg	75 458 50 577 885	75 047 47 064 819	69 179 44 173 709	76 138 44 746 507
151211	--- Vlees en eetbare slachtafvallen van pluimvee, vers of gekoeld waarvan:	x 1 000 EUR kg	64 906 41 472 016	64 547 37 847 808	58 718 34 008 108	64 162 35 369 806
15121113	---- Kippen, niet in stukken gesneden, vers of gekoeld	x 1 000 EUR kg	11 710 7 383 866	11 359 7 127 263	10 435 6 418 362	10 206 6 319 265
15121153	---- Delen van hanen of kippen, vers of gekoeld	x 1 000 EUR kg	51 120 25 954 946	51 104 24 841 022	46 616 22 763 701	51 995 24 924 130
15121155	---- Delen van kalkoenen, vers of gekoeld	x 1 000 EUR kg	604 132 791	658 161 953	525 111 073	660 147 324
15121170	---- Slachtafvallen en levers van pluimvee, vers of gekoeld	x 1 000 EUR kg	1 056 7 926 433	1 016 5 644 485	728 4 635 118	798 3 885 104
151212	--- Vlees en eetbare slachtafvallen van pluimvee, bevroren waarvan:	x 1 000 EUR kg	9 014 8 622 795	9 000 8 734 695	8 840 9 674 550	9 933 8 750 624
15121213	---- Kippen, niet in stukken gesneden, bevroren	x 1 000 EUR kg	1 487 2 259 940	1 619 2 280 977	2 399 3 455 238	1 667 2 226 211
15121253	---- Delen van kippen, bevroren	x 1 000 EUR kg	5 223 3 637 156	5 199 3 702 035	4 186 3 204 185	6 091 4 237 667
15131	-- Conserven en bereidingen van vlees, van eetbare slachtafvallen of van bloed	x 1 000 EUR kg	129 609 44 691 504	130 689 48 372 657	116 635 41 462 278	131 440 44 172 295
151311	--- Vlees en eetbare slachtafvallen, gezouten, gepekeld, gedroogd of gerookt; meel en poeder van vlees of slachtafval	x 1 000 EUR kg	18 186 3 528 648	17 568 3 494 591	15 955 3 016 920	18 521 3 545 190
15131110	---- Hammen en schouders van varkens alsmede delen daarvan, met been, gedroogd, gezouten of gerookt	x 1 000 EUR kg	1 245 215 836	1 035 188 798	890 161 545	921 173 148
15131130	---- Buiken van varkens alsmede delen daarvan, gedroogd, gezouten of gerookt	x 1 000 EUR kg	4 906 1 205 159	4 688 1 150 629	4 300 1 043 178	5 674 1 349 995
15131150	---- Ander varkensvlees, gedroogd, gezouten of gerookt, n.e.g.	x 1 000 EUR kg	11 012 1 951 973	10 846 1 911 569	9 960 1 658 206	10 860 1 813 648

(1) Leveringen m.i.v. aan het buitenland geleverd maakloonwerk.

(2) Statistische classering van producten gekoppeld aan activiteiten - CPA (2-6 cijfers); Prodcorm-lijst (8 cijfers).

(5) M.u.v. slachterijen.

PRODCOM - Leveringen per product

Leveringen (1) in waarde en in hoeveelheid volgens de CPA en de Prodcom-lijst (voorlopige cijfers) - vervolg

Code (2)	Omschrijving	Eenheid	2005			
			Mei	Juni	Juli	Augustus
15131170	---- Rundvlees, gedroogd, gezouten of gerookt	x 1 000 EUR kg	355 30 680	320 28 397	268 24 117	344 30 728
15131190	---- Ander vlees, en eetbare slachtafvallen, n.e.g., gedroogd, gezouten of gerookt meel, poeder van vlees of slachtafvallen	x 1 000 EUR kg	667 125 000	678 215 198	537 129 874	722 177 671
151312	--- Andere bereidingen en conserven, van vlees, slachtafv. of bloed; extr. en sappen van vlees, vis en ongew. dieren waarvan:	x 1 000 EUR kg	110 079 26 912 258	111 595 27 928 398	99 424 24 185 857	111 813 27 171 129
15131215	---- Worst (behalve leverworst) en dergelijke producten	x 1 000 EUR kg	26 538 6 504 446	26 213 6 861 008	24 370 6 116 639	26 531 6 510 565
15131225	---- Bereidingen en conserven van lever van andere dieren of pluimvee, behalve eenden of ganzen	x 1 000 EUR kg	7 769 1 723 981	6 523 1 473 127	5 371 1 199 497	7 404 1 691 810
15131233	---- Andere bereidingen van vlees van kalkoenen	x 1 000 EUR kg	3 332 642 865	3 576 681 449	3 096 592 394	3 331 643 901
15131235	---- Andere bereidingen van vlees van ander pluimvee: kip, parelhoen, eend	x 1 000 EUR kg	19 905 4 878 805	21 237 5 492 284	17 986 4 393 441	20 038 4 900 672
15131243	---- Andere bereidingen van hammen van varkens en van delen daarvan	x 1 000 EUR kg	18 383 3 624 490	18 383 3 597 473	16 518 3 189 323	18 066 3 407 615
15131245	---- Andere bereidingen van schouders van varkens en van delen daarvan	x 1 000 EUR kg	3 328 1 278 151	3 223 1 297 723	2 809 1 091 105	3 254 1 258 524
15131253	---- Bereidingen van varkensvlees, incl. mengsels, met minder dan 40 % gewicht vlees of slachtafvallen, spek of vet	x 1 000 EUR kg	3 311 941 110	3 511 999 192	3 124 900 011	3 509 1 028 194
15131259	---- Andere bereidingen van varkensvlees, incl. mengsels, met 40% gewicht vlees of slachtafvallen of meer, spek of vet	x 1 000 EUR kg	19 724 5 295 251	21 173 5 464 622	19 060 4 936 057	21 497 5 628 966
15131260	---- Bereidingen van rundvlees	x 1 000 EUR kg	5 203 1 348 467	5 279 1 391 453	4 968 1 281 075	5 786 1 459 163
15131270	---- Extracten en sappen van vlees, vis en ongewervelde waterdieren	x 1 000 EUR kg	103 34 562	64 11 605	88 19 330	57 12 266
15131290	---- Andere bereidingen van vlees, incl. bereidingen van bloed (van alle dieren)	x 1 000 EUR kg	2 003 498 968	1 917 491 834	1 752 431 129	1 922 480 648
15131300	--- Meel, poeder en pellets van vlees, ongeschikt voor menselijke consumptie; kanen	x 1 000 EUR kg	1 345 14 250 598	1 526 16 949 668	1 256 14 259 501	1 105 13 455 976
15201	- BEREIDINGEN EN CONSERVEN VAN VIS	x 1 000 EUR kg	31 294 5 272 554	33 162 5 592 552	27 660 4 656 645	30 163 5 142 314
152012	- - Vis, visfilets, ander visvlees en levers, hom en kuit, van vis, bevroren	x 1 000 EUR kg	3 433 511 684	3 551 520 659	3 664 537 145	3 920 593 126
15201210	--- Bevroren zeevis	x 1 000 EUR kg	1 410 188 412	1 672 233 873	1 866 255 308	1 760 257 288
15201270	--- Bevroren visfilets	x 1 000 EUR kg	2 024 323 272	1 879 286 786	1 798 281 837	2 160 335 838
152013	- - Vis, gedroogd, gezouten of gepekeld; gerookte vis; vismeel, geschikt voor menselijke consumptie waarvan:	x 1 000 EUR kg	3 773 370 712	4 475 427 975	3 154 306 765	3 432 312 434
15201353	--- Gerookte Pacifische zalm, Atlantische zalm en Donauzalm (inclusief filets)	x 1 000 EUR kg	2 268 167 653	2 456 167 610	1 756 122 154	1 996 133 532
15201359	--- Gerookte vis inclusief filets	x 1 000 EUR kg	1 319 158 673	1 613 186 047	1 205 145 006	1 260 140 379

(1) Leveringen m.i.v. aan het buitenland geleverd maakloonwerk.

(2) Statistische classering van producten gekoppeld aan activiteiten - CPA (2-6 cijfers); Prodcom-lijst (8 cijfers).

**Leveringen (1) in waarde en in hoeveelheid volgens de CPA en de Prodcou-list
(voorlopige cijfers) - vervolg**

Code (2)	Omschrijving	Eenheid	2005			
			Mei	Juni	Juli	Augustus
152014	- - Andere bereidingen en conserven van vis; kaviaar waarvan:	x 1 000 EUR kg	7 342 1 882 403	7 759 1 964 408	5 881 1 479 754	6 846 1 759 478
15201411	--- Bereidingen en conserven van zalm (niet fijngemaakt)	x 1 000 EUR kg	332 42 774	394 53 882	291 39 243	322 43 638
15201412	--- Bereidingen en conserven van haring (niet fijngemaakt)	x 1 000 EUR kg	568 157 965	661 183 081	544 152 156	572 158 694
15201419	--- Bereidingen en conserven van andere vissoorten, niet fijngemaakt	x 1 000 EUR kg	2 789 797 949	3 199 895 423	2 260 632 497	2 633 779 709
15201430	--- Andere bereidingen en conserven van vis	x 1 000 EUR kg	3 135 771 695	2 931 704 356	2 198 521 960	2 763 636 753
152015	- - Schaaldieren, bevroren; weekdieren en andere ongewervelde waterdieren, bevroren, gedroogd, gezouten of	x 1 000 EUR kg	3 968 532 539	3 581 538 913	3 623 559 001	3 256 521 668
15201600	- - Schaaldieren, weekdieren, enz, bereid of geconserveerd (o.a. paella)	x 1 000 EUR kg	5 307 1 118 141	5 977 1 258 211	5 216 1 104 405	5 398 1 158 371
153	- BEREIDINGEN EN CONSERVEN VAN GROENTEN EN FRUIT	x 1 000 EUR -	177 060	182 407	163 066	179 218
15311	- - Bereidingen en conserven van aardappelen waarvan:	x 1 000 EUR kg	56 304 98 975 305	54 650 100 021 458	50 672 92 200 783	56 989 103 551 302
15311250	--- Aardappelen, op andere wijze verduurzaamd dan in azijn of azijnzuur, bevroren	x 1 000 EUR kg	32 765 69 041 900	34 134 73 054 752	29 511 62 689 714	36 323 75 969 990
15311290	--- Aardappelen, in andere vorm dan van meel, gries of vlokken, verduurzaamd, niet bevroren, o.a. chips	x 1 000 EUR kg	19 085 23 976 425	16 287 21 197 525	17 386 24 407 263	16 565 22 113 684
153210	- - Vruchten- en groentesappen waarvan:	x 1 000 EUR -	22 514	25 027	20 298	22 084
15321015	--- Andere sinaasappelsap, ongegist, zonder toegevoegde alcohol, niet geconcentreerd	x 1 000 EUR l	13 406 19 167 336	14 261 19 449 927	12 321 17 952 888	14 275 21 285 869
15321023	--- Ananassap, ongegist, zonder toegevoegde alcohol, niet geconcentreerd	x 1 000 EUR l	484 814 720	388 537 697	407 668 796	231 402 652
15321024	--- Tomatensap, ongegist, zonder toegevoegde alcohol	x 1 000 EUR l	161 317 668	202 379 242	111 234 770	142 289 175
15321026	--- Appelsap, ongegist, zonder toegevoegde alcohol, niet geconcentreerd	x 1 000 EUR l	1 405 1 902 911	1 720 2 139 789	1 143 1 607 113	1 183 1 643 990
1533	- - Bereidingen en conserven van groenten en vruchten n.e.g. waarvan:	x 1 000 EUR kg	98 243 126 195 595	102 730 131 848 835	92 097 123 965 666	100 145 138 438 962
15331	--- Bereidingen en conserven van groenten (exclusief aardappelen) waarvan:	x 1 000 EUR kg	76 728 108 058 397	80 979 115 657 157	71 179 107 472 341	77 940 120 944 282
15331100	----- Bevroren groenten	x 1 000 EUR kg	64 583 92 624 821	64 993 93 430 704	55 960 81 814 352	61 092 89 735 842
153314	----- Groenten, op andere wijze verduurzaamd dan in azijn of azijnzuur waarvan:	x 1 000 EUR kg	10 689 12 066 480	14 248 19 645 540	13 537 21 150 035	14 847 24 530 443
15331430	----- Paddenstoelen en truffels, op andere wijze bereid of verduurzaamd dan in azijn of azijnzuur	x 1 000 EUR kg	203 102 329	227 139 680	93 19 983	100 22 143
15331440	----- Andere groenten, op andere wijze verduurzaamd dan in azijn, enz., bevroren, n.e.g.	x 1 000 EUR kg	1 560 1 657 873	2 131 2 395 606	1 228 1 869 898	2 018 2 599 583

(1) Leveringen m.i.v. aan het buitenland geleverd maakloonwerk.

(2) Statistische classering van producten gekoppeld aan activiteiten - CPA (2-6 cijfers); Prodcou-list (8 cijfers).

PRODCOM - Leveringen per product

Leveringen (1) in waarde en in hoeveelheid volgens de CPA en de Prodcom-lijst (voorlopige cijfers) - vervolg

Code (2)	Omschrijving	Eenheid	2005			
			Mei	Juni	Juli	Augustus
15331490	----- Andere groenten en mengsels anders verduurzaamd dan in azijn of azijnzuur niet bevroren en vegetarische producten	x 1 000 EUR kg	6 963 6 595 565	7 464 7 587 000	8 200 10 942 643	7 184 7 307 413
153322	--- Jam, vruchtengelei, vruchten- en notenmoes en vruchten- en notenpasta	x 1 000 EUR kg	11 136 6 152 535	11 282 6 325 634	9 950 5 687 856	11 804 6 856 707
153325	--- Andere conserven van vruchten	x 1 000 EUR kg	5 227 7 134 885	4 829 6 362 045	5 354 7 627 052	4 423 6 967 102
154	- DIERLIJKE EN PLANTAARDIGE OLIE EN VETTEN WAARVAN:	x 1 000 EUR kg	103 647 237 595 097	100 655 211 844 007	78 252 159 020 438	101 363 226 761 560
1542	- - Geraffineerde oliën en vetten	x 1 000 EUR kg	37 734 61 851 541	42 591 70 946 124	30 498 50 327 885	41 711 68 364 661
15431050	- - Bereidingen van vetten en oliën voor menselijke consumptie (vloeibare margarine)	x 1 000 EUR kg	10 118 8 732 746	9 809 9 502 979	7 873 7 273 165	9 471 8 375 442
15521000	- CONSUMPTIE-IJS, OOK INDIEN CACAO BEVATTEND	x 1 000 EUR l	27 710 16 650 284	35 680 21 496 338	29 896 18 560 075	22 453 14 718 151
156	- MAALDERIJPRODUCTEN, ZETMEEL EN ZETMEELPRODUKTEN	x 1 000 EUR kg	116 714 311 476 301	124 735 335 958 587	111 369 293 351 020	118 817 313 918 499
1561	- - Maalderijproducten waarvan:	x 1 000 EUR kg	65 568 188 372 887	68 226 201 455 444	59 367 170 545 235	66 972 192 487 621
15612	--- Meel van granen en ander plantaardig meel, alsmede mengsels daarvan waarvan:	x 1 000 EUR kg	38 080 118 705 743	40 331 126 396 221	34 061 106 130 122	38 317 120 080 478
15612100	---- Meel van tarwe of van mengkoren	x 1 000 EUR kg	27 061 109 794 658	27 908 116 435 178	23 599 97 750 277	27 248 110 950 249
15612400	---- Mengsels en deeg, voor de bereiding van bakkerswaren	x 1 000 EUR kg	9 980 6 795 766	11 307 7 720 265	9 656 6 723 473	9 965 6 847 407
15613	--- Gries, griesmeel en pellets en andere produkten van granen waarvan:	x 1 000 EUR kg	14 885 26 805 301	14 572 27 759 203	13 679 24 681 451	14 898 28 745 792
156133	---- Andere graanprodukten (inclusief corn-flakes) waarvan:	x 1 000 EUR kg	13 257 15 573 971	12 947 15 923 916	12 273 13 674 018	13 189 16 007 026
15613333	----- Bewerkte granen	x 1 000 EUR kg	2 011 8 253 383	2 075 8 205 569	1 846 7 414 297	2 007 8 245 302
15613335	----- Graankiemen, ook indien geplet, in vlokken of gemalen	x 1 000 EUR kg	67 356 829	72 458 105	59 329 316	80 430 100
15613353	----- Andere bereidingen verkregen door het poffen of roosteren van granen o.a. popcorn en wafels van gepofte rijst	x 1 000 EUR kg	9 648 5 959 397	9 623 6 465 045	9 087 5 121 326	9 696 6 414 010
15615050	--- Zemelen, slijpsel en andere resten van tarwe	x 1 000 EUR kg	2 171 27 254 576	2 388 30 621 698	1 984 25 481 541	2 145 27 145 157
1562	- - Zetmeel en zetmeelprodukten	x 1 000 EUR kg	51 146 123 103 414	56 509 134 503 143	52 001 122 805 785	51 845 121 430 878
157	- BEREIDE DIERVOEDERS	x 1 000 EUR kg	120 695 491 859 175	119 286 485 547 404	115 799 474 329 538	127 878 524 548 048
157110	- - Bereide veevoeders	x 1 000 EUR kg	117 261 485 617 945	115 231 477 651 228	112 432 467 847 105	124 152 517 573 782
15711010	--- Voormengsels voor veevoeder	x 1 000 EUR kg	16 037 18 582 623	16 866 19 062 964	16 387 18 302 133	17 174 19 127 842

(1) Leveringen m.i.v. aan het buitenland geleverd maakloonwerk.

(2) Statistische classering van producten gekoppeld aan activiteiten - CPA (2-6 cijfers); Prodcom-lijst (8 cijfers).

**Leveringen (1) in waarde en in hoeveelheid volgens de CPA en de Prodcom-lijst
(voorlopige cijfers) - vervolg**

Code (2)	Omschrijving	Eenheid	2005			
			Mei	Juni	Juli	Augustus
15711033	--- Bereidingen voor het voederen van varkens	x 1 000 EUR kg	48 820 265 143 958	47 055 259 652 665	47 650 259 340 429	52 443 283 659 284
15711035	--- Bereidingen voor het voederen van rundvee	x 1 000 EUR kg	16 882 74 068 315	17 319 75 888 893	16 941 73 775 424	19 341 84 792 960
15711037	--- Andere bereidingen voor het voederen van dieren: pluimvee	x 1 000 EUR kg	23 486 105 122 432	22 148 99 611 094	21 181 95 894 229	23 397 106 346 808
15711039	--- Bereidingen voor het voederen van dieren, excl. honden, katten, andere huisdieren, varkens, rund- en pluimvee	x 1 000 EUR kg	12 036 22 700 617	11 843 23 435 612	10 273 20 534 890	11 797 23 646 888
157210	- - Bereide voeders voor huisdieren	x 1 000 EUR kg	3 434 6 241 230	4 055 7 896 176	3 367 6 482 433	3 726 6 974 266
158	- OVERIGE VOEDINGSMIDDELEN	x 1 000 EUR -	431 094	502 801	406 790	517 207
	WAARVAN:					
15811	- - Bakkerijproducten	x 1 000 EUR kg	61 876 37 671 074	71 738 43 151 199	57 918 36 242 846	63 248 39 196 736
15811100	--- Vers brood, waaraan geen honing, eieren, kaas of vruchten zijn toegevoegd	x 1 000 EUR kg	34 730 30 109 244	39 595 34 205 041	33 420 29 328 840	35 634 31 422 343
15811200	--- Andere gezoete bakkers- en banketwaren	x 1 000 EUR kg	27 146 7 561 830	32 143 8 946 158	24 499 6 914 006	27 614 7 774 393
15821	- - Beschuit, koekjes en ander houdbaar banketbakkerswerk waarvan:	x 1 000 EUR kg	81 843 30 468 599	85 641 31 682 183	74 992 28 326 781	89 427 32 275 036
158212	--- Ontbijtkoek; koekjes en biscuits, gezoet; wafels en wafeltjes waarvan:	x 1 000 EUR kg	47 695 16 311 479	51 698 16 993 547	43 136 14 912 684	54 676 17 773 014
15821253	---- Gezoete koekjes, biscuit, wafels en wafeltjes, geheel of gedeeltelijk bedekt met chocolade	x 1 000 EUR kg	17 772 5 309 731	19 313 5 563 218	17 966 5 288 867	19 702 5 662 976
15821255	---- Gezoete koekjes en biscuits, zonder chocolade	x 1 000 EUR kg	20 766 7 954 816	21 534 8 054 202	18 438 7 297 324	23 351 8 787 138
15821330	--- Wafels en wafeltjes, met een watergehalte > 10%, niet bedekt met chocolade	x 1 000 EUR kg	3 733 1 754 583	3 686 1 621 190	2 876 1 197 596	3 614 1 559 770
15821390	--- Andere ongezoete bakkers- en banketwaren	x 1 000 EUR kg	9 079 3 432 169	9 205 3 380 305	7 618 2 838 737	8 894 3 296 126
1583	- - Suiker	x 1 000 EUR kg	34 878 89 629 585	83 351 162 684 710	41 306 90 412 041	49 464 146 434 657
	waarvan:					
158312	--- Rietsuiker en beetwortelsuiker, geraffineerd, alsmede chemisch zuivere saccharose, in vaste vorm	x 1 000 EUR kg	30 637 58 049 343	79 118 130 280 694	37 922 64 808 128	44 862 77 823 629
1584	- - Cacao, chocolade en suikerwerk	x 1 000 EUR kg	132 455 47 468 145	139 868 47 688 872	125 142 43 089 808	196 037 61 308 220
	waarvan:					
158422	--- Chocolade en andere bereidingen voor menselijk gebruik die cacao bevatten anders dan in het groot verpakt waarvan:	x 1 000 EUR kg	56 728 13 273 260	65 894 14 104 922	59 586 13 031 420	97 713 17 978 810
15842233	---- Chocolade in de vorm van tabletten, staven of repen, gevuld	x 1 000 EUR kg	7 159 1 483 852	7 396 1 521 759	7 587 1 758 074	8 755 1 730 470
15842239	---- Andere chocolade in de vorm van repen, tabletten of staven, niet gevuld	x 1 000 EUR kg	11 274 2 669 706	11 488 2 697 395	11 496 2 751 735	12 235 2 585 769
15842243	---- Bonbons of pralines met chocolade, alcohol bevattend	x 1 000 EUR kg	1 117 205 106	1 493 261 134	1 752 394 490	7 861 1 561 744

(1) Leveringen m.i.v. aan het buitenland geleverd maakloonwerk.

(2) Statistische classering van producten gekoppeld aan activiteiten - CPA (2-6 cijfers); Prodcom-lijst (8 cijfers).

PRODCOM - Leveringen per product

Leveringen (1) in waarde en in hoeveelheid volgens de CPA en de Prodcom-lijst (voorlopige cijfers) - vervolg

Code (2)	Omschrijving	Eenheid	2005			
			Mei	Juni	Juli	Augustus
15842245	---- Andere bonbons of pralines met chocolade, uitgezonderd deze van witte chocolade	x 1 000 EUR kg	11 512 1 183 424	14 789 1 657 464	12 621 1 350 652	23 953 2 716 599
15842253	---- Andere chocolade en chocoladewerken, gevuld, uitgezonderd deze van witte chocolade	x 1 000 EUR kg	6 658 1 256 215	9 723 1 865 333	6 815 1 145 670	17 503 3 171 798
15842290	---- Andere bereidingen, cacao bevattend	x 1 000 EUR kg	2 067 1 567 245	1 512 895 248	1 182 664 712	1 437 775 435
158423	--- Suikerwerk zonder cacao (incl. witte chocolade) waarvan:	x 1 000 EUR kg	28 097 12 432 811	29 674 13 230 592	25 665 11 668 918	33 776 15 049 987
15842330	---- Suikerwerk, Witte chocolade	x 1 000 EUR kg	12 096 4 134 342	11 727 4 117 718	11 274 3 975 938	17 113 6 288 462
15842353	---- Pasta's en spijs (o.a. marsepein), zonder cacao, in verpakking >= 1 kg	x 1 000 EUR kg	3 988 2 857 530	4 189 2 854 396	3 884 2 780 254	5 823 3 823 314
15842365	---- Gom- en geleiproducten, inclusief vruchtenpasta's toeberaid als suikergoed daaronder begrepen	x 1 000 EUR kg	7 201 3 608 721	8 271 4 116 713	6 761 3 429 978	6 280 3 115 075
15842373	---- Zuurttjes en dergelijk hardgekookt suikerwerk, ook indien gevuld	x 1 000 EUR kg	932 316 522	949 339 588	661 207 082	672 204 217
15842375	---- Karamels, toffees en dergelijke	x 1 000 EUR kg	581 228 986	526 213 197	562 240 085	488 200 214
15842390	---- Ander suikerwerk	x 1 000 EUR kg	2 447 1 187 046	3 056 1 473 865	1 933 955 585	2 830 1 355 023
158512	-- Deegwaren, gekookt, gevuld of op andere wijze bereid; koeskoes waarvan:	x 1 000 EUR kg	14 506 6 479 601	13 120 5 525 479	12 581 5 395 102	14 257 5 758 006
15851233	--- Gevulde deegwaren, ook indien gekookt of anders bereid	x 1 000 EUR kg	11 741 5 038 053	10 408 4 276 716	9 873 4 159 380	11 469 4 532 132
15861	-- Koffie en thee waarvan:	x 1 000 EUR kg	42 809 8 037 026	39 534 7 686 588	34 557 7 076 851	41 948 7 566 806
158611	--- Cafeinevrije koffie en gebrande koffie	x 1 000 EUR kg	35 046 7 054 822	31 948 6 743 701	29 866 6 541 736	34 119 6 703 970
15861150	---- Gebrande koffie waaruit geen cafeïne is verwijderd	x 1 000 EUR kg	30 344 6 253 938	27 970 6 109 716	26 112 5 870 452	29 889 6 037 180
15861170	---- Gebrande koffie waaruit cafeïne is verwijderd	x 1 000 EUR kg	4 702 800 884	3 978 633 985	3 754 671 284	4 230 666 790
15871	-- Azijn; sausen; samengestelde kruidenrijen; mosterdmeel en bereide mosterd	x 1 000 EUR -	23 308	27 367	25 267	23 832
158711	--- Tafelazijn, natuurlijke of verkregen uit azijnzuur	x 1 000 EUR l	418 1 780 168	436 1 872 468	376 1 555 329	450 1 936 357
158712	--- Sausen, samengestelde kruidenrijen; mosterdmeel en bereide mosterd waarvan:	x 1 000 EUR kg	22 890 15 947 730	26 931 18 294 343	24 891 15 958 247	23 382 16 103 625
15871230	---- Tomatenketchup en andere tomatensausen	x 1 000 EUR kg	1 957 2 111 900	3 286 2 931 333	3 144 2 919 659	3 485 3 168 922
15871270	---- Andere sausen en preparaten voor sausen en samengestelde kruidenrijen en dergelijke producten, n.e.g.	x 1 000 EUR kg	20 598 13 590 795	23 304 15 123 705	21 353 12 787 323	19 510 12 691 991
1589	-- Overige voedingsmiddelen waarvan:	x 1 000 EUR kg	30 819 23 497 749	32 132 24 739 691	27 121 20 962 410	30 659 23 280 014

(1) Leveringen m.i.v. aan het buitenland geleverd maakloonwerk.

(2) Statistische classering van producten gekoppeld aan activiteiten - CPA (2-6 cijfers); Prodcom-lijst (8 cijfers).

**Leveringen (1) in waarde en in hoeveelheid volgens de CPA en de Prodcom-lijst
(voorlopige cijfers) - vervolg**

Code (2)	Omschrijving	Eenheid	2005			
			Mei	Juni	Juli	Augustus
15891100	--- Preparaten voor soep of voor bouillon; bereide soep en bouillon	x 1 000 EUR kg	1 015 558 222	1 221 725 684	959 475 714	1 024 501 695
15891230	--- Eiproducten	x 1 000 EUR kg	3 613 2 977 153	3 495 3 255 912	2 635 2 441 758	3 821 3 150 162
158914	--- Andere voedingsmiddelen n.e.g. waarvan:	x 1 000 EUR kg	20 224 13 338 921	21 280 14 506 178	18 251 12 308 147	19 491 12 961 830
15891499	---- Preparaten 'fondues' genaamd, en andere producten voor menselijke consumptie n.e.g.	x 1 000 EUR kg	11 881 6 635 607	12 606 7 129 790	10 395 5 772 269	11 312 6 232 998
159	- DRANKEN WAARVAN:	x 1 000 EUR -	267 263	290 016	251 065	251 761
15911030	- - Whisky	x 1 000 EUR l alc. 100%	122 14 193	208 34 498	160 31 783	222 38 718
15911063	- - Wodka	x 1 000 EUR l alc. 100%	95 26 626	98 26 435	60 24 162	142 43 224
15911080	- - Likeuren en andere gedistilleerde dranken	x 1 000 EUR l alc. 100%	1 277 185 971	1 406 211 374	1 304 215 223	1 804 269 771
1596	- - Bier van mout -	x 1 000 EUR -	146 101	135 750	131 869	142 944
15961000	--- Bier van mout	x 1 000 EUR l	145 763 159 307 836	135 240 172 081 519	131 475 155 080 533	142 579 168 458 350
15962000	--- Bostel (brouwerijafval) en afvallen van branderijen	x 1 000 EUR kg	338 20 554 463	510 24 729 884	393 21 537 870	366 19 581 211
159710	- - Mout	x 1 000 EUR kg	18 616 79 742 646	20 632 82 972 916	17 848 70 169 210	15 634 66 196 916
15981	- - Mineraalwater en frisdranken	x 1 000 EUR l	97 962 184 194 129	129 081 243 394 906	96 929 205 126 649	87 653 168 454 683
159811	--- Mineraalwater en spuitwater, niet gezoet, noch gearomatiseerd	x 1 000 EUR l	20 363 85 119 608	27 264 116 275 468	21 419 98 324 272	17 022 74 409 146
159812	--- Andere niet-alcoholische dranken	x 1 000 EUR l	77 598 99 074 521	101 817 127 119 438	75 510 106 802 377	70 631 94 045 537
1600	- TABAKSPRODUKTEN WAARVAN:	x 1 000 EUR -	34 073	36 591	31 737	29 210
160011	- - Sigaren, cigarillo's en sigaretten, van tabak of van tabakssurrogaten	x 1 000 EUR -	21 101	23 089	17 296	16 571
17	TEXTIEL -	x 1 000 EUR -	340 713	393 209	313 690	264 617
1710	- TEXTIELGARENS WAARVAN:	x 1 000 EUR kg	20 693 9 295 579	24 581 10 389 301	15 913 6 629 833	13 578 5 273 725
17102040	- - Vlas, gebroken, gezwingeld, gehegeld of anderszins bewerkt, maar niet gesponnen; vlaswerk en -afval	x 1 000 EUR kg	2 352 4 054 224	2 780 4 228 130	2 364 2 697 375	1 020 1 673 509
17104	- - Textielgarens van natuurlijke vezels waarvan:	x 1 000 EUR kg	8 164 2 274 633	9 313 2 681 506	5 116 1 401 204	4 924 1 446 958
171042	--- Garens van wol, niet voor verkoop in het klein	x 1 000 EUR kg	4 507 802 748	4 747 865 240	2 561 443 740	2 476 468 974

(1) Leveringen m.i.v. aan het buitenland geleverd maakloonwerk.

(2) Statistische classering van producten gekoppeld aan activiteiten - CPA (2-6 cijfers); Prodcom-lijst (8 cijfers).

PRODCOM - Leveringen per product

Leveringen (1) in waarde en in hoeveelheid volgens de CPA en de Prodcom-lijst (voorlopige cijfers) - vervolg

Code (2)	Omschrijving	Eenheid	2005			
			Mei	Juni	Juli	Augustus
171043	--- Garens van katoen, niet voor verkoop in het klein waarvan:	x 1 000 EUR kg	2 380 1 265 567	2 995 1 564 037	1 603 806 359	1 722 860 476
17104332	---- Garens van niet-gekamde katoenvezels, n.o.v.k., voor weefgoed (excl.tapijten en vloerbedekking)	x 1 000 EUR kg	1 703 922 949	2 059 1 091 391	1 077 553 939	1 232 653 683
17105	-- Textielgarens van synthetische of van kunstmatige filamenten of stapelvezels waarvan:	x 1 000 EUR kg	9 080 2 302 632	11 040 2 673 156	7 395 1 922 910	6 931 1 725 659
17105A	---- = 51+55 Textielgarens van synthetische of van kunstmatige vezels (naaigarens incl.)	x 1 000 EUR kg	1 092 406 943	997 294 243	888 413 373	636 245 444
171052	--- Garens van synthetische stapelvezels, niet voor verkoop in het klein	x 1 000 EUR kg	4 792 1 079 412	5 146 1 138 860	3 805 862 549	2 615 555 545
171053	--- Garens van synthetische stapelvezels met wol gemengd, niet voor verkoop in het klein	x 1 000 EUR kg	1 996 420 777	3 689 804 145	1 744 361 207	2 980 676 326
1720	- TEXTIELWEEFSELS	x 1 000 EUR -	73 529	86 706	66 805	47 957
172010	-- Weefsels (andere dan speciale weefsels) van natuurlijke vezels andere dan katoen waarvan:	x 1 000 EUR m2	3 577 286 831	4 282 359 660	3 010 263 915	2 678 227 884
17201080	--- Weefsels van vlas, met een gewicht < 85% vlas	x 1 000 EUR m2	609 59 662	708 87 950	552 60 452	271 32 694
172020	-- Weefsels (andere dan speciale weefsels) van katoen	x 1 000 EUR -	14 599	16 488	12 648	9 679
17203	-- Weefsels (andere dan speciale weefsels) van synthetische of kunstmatige filamenten of stapelvezels	x 1 000 EUR m2	37 754 59 521 002	45 713 71 537 576	35 356 51 336 576	25 621 39 873 862
172031	--- Weefsels van synthetische of kunstmatige filamentgarens	x 1 000 EUR m2	22 774 52 762 354	26 365 64 193 657	21 458 46 175 893	14 645 35 091 896
172032	--- Weefsels van synthetische stapelvezels	x 1 000 EUR m2	9 050 2 589 845	11 928 3 156 419	8 473 2 298 001	5 886 1 546 071
172033	--- Weefsels van kunstmatige stapelvezels	x 1 000 EUR m2	5 930 4 168 803	7 421 4 187 500	5 425 2 862 682	5 090 3 235 895
172040	-- Fluweel en pluche, lussenweefsel en andere speciale weefsels waarvan:	x 1 000 EUR -	17 599	20 223	15 791	9 979
17204010	--- Kettingfluweel en inslagfluweel, chenilleweefsel	x 1 000 EUR m2	13 137 2 854 849	15 648 3 264 332	11 364 2 380 012	6 672 1 439 867
1730	- TEXTIELVEREDELINGSDIENSTEN	x 1 000 EUR -	15 587	19 633	13 653	12 160
	WAARVAN:					
173010	-- Diensten in verband met het bleken, verven en bedrukken van textielvezels en textielgarens	x 1 000 EUR -	2 756	3 654	1 835	1 868
173010A	--- = 10.1+2 Verven en appreteren van garens en stapelvezels waarvan:	x 1 000 EUR -	2 100	2 860	1 529	1 684
17301022	---- Verven van garens van wol, fijn of grof dierlijk haar en paardenhaar	x 1 000 EUR -	349	556	195	245
17301023	---- Verven van garens van katoen (excl. naaigarens)	x 1 000 EUR -	586	752	424	452
17301025	---- Verven van synthetische filamentgarens (excl. naaigarens)	x 1 000 EUR -	298	481	338	365

(1) Leveringen m.i.v. aan het buitenland geleverd maakloonwerk.

(2) Statistische classering van producten gekoppeld aan activiteiten - CPA (2-6 cijfers); Prodcom-lijst (8 cijfers).

**Leveringen (1) in waarde en in hoeveelheid volgens de CPA en de Prodcou-lijst
(voorlopige cijfers) - vervolg**

Code (2)	Omschrijving	Eenheid	2005			
			Mei	Juni	Juli	Augustus
17301027	---- Verven van garens van synthetische stapelvezels (excl. naaigarens)	x 1 000 EUR -	365	334	181	287
17301028	---- Verven van garens van kunstmatige stapelvezels (excl. naaigarens)	x 1 000 EUR -	289	446	211	132
17301030	--- Anders afwerken van garens	x 1 000 EUR -	656	794	306	184
17302	-- Diensten in verband met het bleken en verven van weefsels	x 1 000 EUR -	2 812	3 497	2 174	1 940
173021	--- Diensten in verband met het bleken van weefsels	x 1 000 EUR -	372	492	353	230
173022	--- Diensten in verband met het verven van weefsels	x 1 000 EUR -	2 440	3 005	1 821	1 709
17302230	---- Verven van weefsels van katoen, >= 85% gewicht aan katoen	x 1 000 EUR -	1 051	1 501	889	990
173030	-- Diensten in verband met het bedrukken van weefsels	x 1 000 EUR -	5 483	7 011	6 038	4 826
17303030	--- Bedrukken van weefsels van katoen, >= 85% gewicht aan katoen	x 1 000 EUR -	4 295	5 638	4 940	4 047
17304030	-- Afwerken van weefsels van katoen, >= 85% gewicht aan katoen	x 1 000 EUR -	705	737	495	359
17304050	-- Afwerken van weefsels van synthetische filamentgarens en stapelvezels	x 1 000 EUR -	1 910	2 465	1 677	1 452
17304060	-- Afwerken van weefsels van kunstmatige filamentgarens en stapelvezels	x 1 000 EUR -	413	520	441	362
1740	- GECONFECTIONEERDE ARTIKELEN VAN TEXTIEL, EXCLUSIEF KLEDING	x 1 000 EUR -	38 524	44 072	30 370	25 731
17401	-- Geconfectioneerde artikelen van textiel voor huishoudelijk gebruik	x 1 000 EUR -	27 157	29 182	19 539	16 747
17401A	--- = 11+12 Dekens en beddelinnen	x 1 000 EUR -	1 199	1 091	1 175	1 365
	waarvan:					
17401253	---- Beddenlinnen van katoen (excl. brei- en haakwerk)	x 1 000 EUR kg	1 026 67 020	949 44 894	797 48 781	996 59 501
174013	--- Tafellinnen	x 1 000 EUR kg	1 119 52 848	2 220 127 039	1 192 66 665	700 35 421
	waarvan:					
17401353	---- Tafellinnen van katoen (excl. brei- en haakwerk)	x 1 000 EUR kg	632 22 491	1 606 92 949	572 22 146	298 11 884
174014	--- Huishoudlinnen	x 1 000 EUR kg	9 486 1 118 564	9 409 1 017 880	5 864 594 272	5 726 601 508
17401430	---- Bad- en keukenlinnen, van badstof en dergelijke weefsels van katoen	x 1 000 EUR kg	9 354 1 105 093	9 000 981 529	5 637 567 929	5 520 582 808
17401450	---- Geweven bad- en keukenlinnen, van textiel	x 1 000 EUR kg	133 13 471	409 36 351	228 26 343	206 18 700
174015	--- Vitrages, gordijnen en rolgordijnen, bed- en gordijnvalletjes daaronder begrepen	x 1 000 EUR m2	4 757 177 554	4 883 188 452	3 906 145 774	2 498 92 644

(1) Leveringen m.i.v. aan het buitenland geleverd maakloonwerk.

(2) Statistische classering van producten gekoppeld aan activiteiten - CPA (2-6 cijfers); Prodcou-lijst (8 cijfers).

PRODCOM - Leveringen per product

Leveringen (1) in waarde en in hoeveelheid volgens de CPA en de Prodcom-lijst (voorlopige cijfers) - vervolg

Code (2)	Omschrijving	Eenheid	2005			
			Mei	Juni	Juli	Augustus
174016	--- Andere artikelen voor stoffering, n.e.g.	x 1 000 EUR -	10 595	11 579	7 401	6 458
17402	--- Andere geconfectioneerde artikelen van textiel waarvan:	x 1 000 EUR -	11 367	14 891	10 831	8 983
174022	--- Dekkleden, zeilen voor schepen, enz., zonneschermen, tenten en kampeerartikelen waarvan:	x 1 000 EUR kg	4 383 525 636	5 975 718 810	4 031 462 239	2 336 289 922
17402210	---- Dekkleden, markiezen en zonneschermen	x 1 000 EUR kg	2 742 249 407	3 412 289 622	2 390 189 543	1 188 91 923
174024	--- Slaapzakken; beddegoed	x 1 000 EUR p/st	2 926 315 831	4 041 503 214	2 793 308 698	2 858 292 922
175	- OVERIGE TEXTIELPRODUKTEN	x 1 000 EUR -	180 923	205 382	174 826	151 911
17511	--- Tapijten en andere vloerbedekkingen van textielstoffen	x 1 000 EUR m2	136 230 33 506 258	155 501 37 838 001	136 976 33 045 931	118 238 29 521 990
17511200	--- Geweven tapijten en andere geweven textielbekleding (excl. getuft of gevlokt)	x 1 000 EUR m2	40 664 5 321 250	46 428 5 964 412	41 614 5 602 627	25 506 3 287 313
17511300	--- Getufte tapijten en andere getufte vloerbedekking van textiel	x 1 000 EUR m2	82 843 19 032 513	96 019 22 137 029	85 094 20 026 278	82 705 18 916 729
175114	--- Andere tapijten (inclusief die van vilt)	x 1 000 EUR m2	12 723 9 152 495	13 054 9 736 560	10 269 7 417 026	10 027 7 317 948
17521	--- Koord, bindgaren, touw en netten	x 1 000 EUR kg	1 310 324 015	1 876 392 952	1 828 427 976	1 354 248 633
175211	--- Bindgaren, touw en kabel, van jute of andere bastvezels	x 1 000 EUR kg	1 017 278 513	1 339 332 724	1 583 404 611	896 185 242
175212	--- Geknoopte netten van bindgaren, touw of kabel; netten van textielstof; artikelen van garen, strippen n.e.g.	x 1 000 EUR kg	293 45 502	537 60 228	244 23 365	458 63 391
175310	--- Gebonden textielvlies en artikelen van gebonden textielvlies, exclusief kleding	x 1 000 EUR kg	9 280 3 419 997	10 722 3 878 955	7 953 3 448 533	6 681 2 593 050
1754	--- Overige textielproducten n.e.g.	x 1 000 EUR -	34 102	37 283	28 068	25 638
17541	--- Tule, kant, lint, passementwerk en borduurwerk waarvan:	x 1 000 EUR -	5 449	6 245	4 721	4 296
17541130	---- Lint, excl. etiketten, insignes e.d. artikelen	x 1 000 EUR -	4 447	5 020	3 736	3 370
17542000	--- Vilt (al dan niet geïmpregneerd, gecoat, bekleed of gelamineerd n.e.g.)	x 1 000 EUR kg	3 796 1 287 334	4 000 1 367 204	3 446 1 143 958	3 332 1 068 061
17543	--- Andere artikelen van textiel	x 1 000 EUR -	24 858	27 038	19 901	18 009
17543A	---- = 31+32+33+34+35+36+39 Textielproducten voor technisch gebruik	x 1 000 EUR -	2 999	2 923	2 406	2 167
17543700	---- Beklede textielweefsels	x 1 000 EUR m2	14 496 31 445 571	15 664 37 821 703	10 752 26 346 341	9 008 16 377 497
175438	---- Producten en artikelen van textiel, voor technisch gebruik waarvan:	x 1 000 EUR kg	7 363 558 226	8 451 696 126	6 744 486 535	6 833 492 454

(1) Leveringen m.i.v. aan het buitenland geleverd maakloonwerk.

(2) Statistische classering van producten gekoppeld aan activiteiten - CPA (2-6 cijfers); Prodcom-lijst (8 cijfers).

**Leveringen (1) in waarde en in hoeveelheid volgens de CPA en de Prodcop-lijst
(voorlopige cijfers) - vervolg**

Code (2)	Omschrijving	Eenheid	2005			
			Mei	Juni	Juli	Augustus
17543850	- - - - Kousen, pitten en wieken voor lampen, drijfriemen en slangen e.d., van textielstoffen	x 1 000 EUR kg	1 403 119 395	1 796 131 142	1 254 93 185	1 387 97 281
17601	- GEBREIDE EN GEHAAKTE STOFFEN	x 1 000 EUR kg	9 172 997 889	9 499 1 063 289	7 917 885 592	5 364 549 026
176011	- - Poolbrei- en poolhaakwerk aan het stuk	x 1 000 EUR kg	3 498 420 387	3 458 429 827	3 133 374 753	1 854 234 028
17601200	- - Brei- en haakwerk (excl. poolbrei- en poolhaakwerk)	x 1 000 EUR kg	5 674 577 502	6 040 633 462	4 784 510 839	3 509 314 998
177	- GEBREIDE EN GEHAAKTE ARTIKELLEN	x 1 000 EUR -	2 285	3 336	4 206	7 917
177110	- - Kousenbroeken, kousen, kniekousen, sokken en dergelijke artikelen, van brei- of haakwerk	x 1 000 EUR -	1 053	1 273	963	1 273
177210	- - Truien, jumpers, pullovers, slipovers, vesten en dergelijke artikelen, van brei- of haakwerk waarvan:	x 1 000 EUR p/st	1 232 58 755	2 063 92 318	3 243 102 356	6 644 191 892
17721071	- - - Truien, pullovers, sweatshirts, vesten met mouwen, voor heren of jongens, van synth. of kunstmatige vezels	x 1 000 EUR p/st	295 15 703	307 17 455	238 13 391	321 16 449
17721072	- - - Truien, pullovers, sweatshirts, vesten met mouwen, voor dames of meisjes, van synth. of kunstmatige vezels	x 1 000 EUR p/st	272 13 002	546 26 063	519 19 514	1 362 53 741
17721090	- - - Truien, pullovers, sweatshirts, mouwloze vesten en vesten met mouwen, van textielmaterialen	x 1 000 EUR p/st	97 3 770	107 4 224	193 6 164	423 10 403
18	KLEDING; BONT	x 1 000 EUR -	28 096	28 547	38 272	50 587
	WAARVAN:					
18211	- WERKKLEDING VOOR HEREN	x 1 000 EUR p/st	640 36 509	729 41 718	576 23 548	562 31 408
182111	- - Ensembles, colbertjassen, blazers, werk- en bedrijfskleding, voor heren	x 1 000 EUR p/st	208 10 047	261 13 015	290 7 688	201 8 426
18211120	- - - Ensembles voor heren of jongens, van katoen of van synthetische of kunstmatige vezels, bedrijfs- of	x 1 000 EUR p/st	92 3 854	124 5 769	64 2 509	71 3 209
18211130	- - - Jasjes en blazers voor heren of jongens, van katoen of van synthetische of kunstmatige vezels, bedrijfs- of	x 1 000 EUR p/st	117 6 193	137 7 246	226 5 179	129 5 217
182112	- - Lange en korte broeken en zogenaamde Amerikaanse overalls, werk- en bedrijfskleding, voor heren	x 1 000 EUR p/st	432 26 462	468 28 703	286 15 860	361 22 982
18211240	- - - Lange broeken en kniebroeken voor heren of jongens van katoen of van synthetische of kunstmatige vezels,	x 1 000 EUR p/st	229 16 801	283 19 796	211 12 084	212 14 707
18211250	- - - Amerikaanse overalls voor heren of jongens, van katoen of synthetische of kunstmatige vezels, bedrijfs- of	x 1 000 EUR p/st	203 9 661	185 8 907	75 3 776	149 8 275
182130	- ANDERE WERKKLEDING	x 1 000 EUR p/st	630 48 081	741 56 743	459 29 100	501 35 936
18213013	- - Overige kleding voor heren of jongens, van katoen of van synthetische of kunstmatige vezels, bedrijfs- en werkkleding	x 1 000 EUR p/st	379 26 279	450 28 872	311 15 702	289 16 339
18213023	- - Overige kleding voor dames of meisjes, van katoen of van synthetische of kunstmatige vezels, bedrijfs- of werkkleding	x 1 000 EUR p/st	250 21 802	291 27 871	149 13 398	213 19 597
1822	- BOVENKLEDING	x 1 000 EUR p/st	8 114 232 107	9 694 280 539	16 183 448 382	23 655 531 886

(1) Leveringen m.i.v. aan het buitenland geleverd maakloonwerk.

(2) Statistische classering van producten gekoppeld aan activiteiten - CPA (2-6 cijfers); Prodcop-lijst (8 cijfers).

PRODCOM - Leveringen per product

Leveringen (1) in waarde en in hoeveelheid volgens de CPA en de Prodcom-lijst (voorlopige cijfers) - vervolg

Code (2)	Omschrijving	Eenheid	2005			
			Mei	Juni	Juli	Augustus
18221	- - Bovenkleding van brei- of haakwerk	x 1 000 EUR p/st	685 14 027	1 255 23 397	2 301 40 805	3 225 59 520
18222	- - Overige bovenkleding, voor heren of voor jongens	x 1 000 EUR p/st	2 490 103 106	2 729 114 314	4 354 180 660	4 463 156 775
182221	--- Overjassen, jekkers, capes, anoraks, blousons en dergelijke artikelen, voor heren of voor jongens	x 1 000 EUR p/st	196 3 740	303 5 577	412 5 061	606 11 331
182222	--- Kostuums en ensembles voor heren of voor jongens	x 1 000 EUR p/st	450 2 335	481 3 393	681 4 230	414 4 766
18222300	--- Colbertjassen en blazers voor heren of jongens (excl. gebreid of gehaakt)	x 1 000 EUR p/st	47 605	80 718	304 2 541	438 3 258
182224	--- Lange en korte broeken en zogenaamde Amerikaanse overalls, voor heren of voor jongens waarvan:	x 1 000 EUR p/st	1 798 96 426	1 866 104 626	2 958 168 828	3 005 137 420
18222444	---- Pantalons en korte broeken voor heren of jongens, van wol of fijn dierlijk haar	x 1 000 EUR p/st	146 3 648	135 3 407	210 4 629	74 1 100
18222445	---- Pantalons voor heren of jongens, van synthetische of kunstmatige vezels	x 1 000 EUR p/st	575 17 983	574 20 077	462 16 357	679 27 373
18223	- - Overige bovenkleding, voor dames of voor meisjes waarvan:	x 1 000 EUR p/st	4 938 114 974	5 710 142 828	9 527 226 917	15 967 315 591
18223330	--- Jasjes en blazers voor dames of meisjes (excl. gebreid of gehaakt)	x 1 000 EUR p/st	534 8 823	1 089 15 912	1 118 12 301	3 112 34 626
182234	--- Japonnen, rokken en broekrokken voor dames of voor meisjes	x 1 000 EUR p/st	2 946 52 791	2 868 56 724	4 898 98 944	8 301 160 998
18223470	---- Japonnen voor dames of meisjes (excl. gebreid of gehaakt)	x 1 000 EUR p/st	1 947 21 835	1 374 14 120	1 729 25 012	4 866 82 330
18223480	---- Rokken en broekrokken voor dames of meisjes (excl. gebreid of gehaakt)	x 1 000 EUR p/st	999 30 956	1 494 42 604	3 168 73 932	3 435 78 668
182235	--- Lange en korte broeken en zogenaamde Amerikaanse overalls, voor dames of voor meisjes waarvan:	x 1 000 EUR p/st	927 38 252	830 35 158	1 538 46 785	1 538 43 261
18223548	---- Pantalons voor dames of meisjes, van katoen (excl. denim, bedrijfs- of werkkleding)	x 1 000 EUR p/st	200 5 784	311 15 506	530 15 609	311 9 009
18223549	---- Pantalons voor dames of meisjes (excl. van wol of fijn dierlijk haar, synthetische of kunstmatige vezels,	x 1 000 EUR p/st	521 24 214	311 11 664	768 20 928	975 26 103
1823	- ONDERKLEDING	x 1 000 EUR -	14 157	13 052	15 293	19 171
	WAARVAN:					
18232	- - Overige onderkleding	x 1 000 EUR -	11 376	10 432	11 742	14 035
18232100	--- Overhemden voor heren of jongens (excl. gebreid of gehaakt)	x 1 000 EUR p/st	476 27 659	550 31 253	830 29 822	764 35 040
182322	--- Onderhemden, slips, onderbroeken, nachthemden, pyjama's, bad- en kamerjassen, voor heren of voor jongens	x 1 000 EUR p/st	87 5 419	166 10 503	106 6 474	186 11 332
18232B	--- = 23+25 Onderkleding, voor dames of meisjes	x 1 000 EUR p/st	9 748 382 505	8 421 327 799	9 368 324 709	11 479 406 484
182324	--- Onderhemden, onderjurken, onderrokken, slips, nachthemden, badjassen, enz. voor dames of voor meisjes	x 1 000 EUR p/st	1 065 73 593	1 296 92 436	1 438 96 425	1 607 80 949

(1) Leveringen m.i.v. aan het buitenland geleverd maakloonwerk.

(2) Statistische classering van producten gekoppeld aan activiteiten - CPA (2-6 cijfers); Prodcom-lijst (8 cijfers).

**Leveringen (1) in waarde en in hoeveelheid volgens de CPA en de Prodcorm-lijst
(voorlopige cijfers) - vervolg**

Code (2)	Omschrijving	Eenheid	2005			
			Mei	Juni	Juli	Augustus
1824	- OVERIGE KLEDING EN TOEBEHOREN, N.E.G.	x 1 000 EUR	2 262	1 939	2 073	3 606
	WAARVAN:	-				
18241	- - Babykleding, trainingspakken en andere kleding, kledingtoebehoren en delen van kleding, van brei- of haakwerk	x 1 000 EUR	456	244	525	1 249
	-	-				
18242	- - Andere babykleding, andere kleding en kledingtoebehoren van textielstoffen waarvan:	x 1 000 EUR	1 598	1 399	1 271	1 406
	-	-				
182423	- - - Zakdoeken, sjaals, dassen, handschoenen en ander geconfectioneerd kledingtoebehoren; delen van kleding of	x 1 000 EUR	355	534	755	817
	-	-				
19	LEDER EN LEDERWAREN	x 1 000 EUR	7 116	8 558	6 896	7 585
	WAARVAN:	-				
1930	- SCHEISEL	x 1 000 EUR	1 163	1 862	1 899	1 858
	WAARVAN:	-				
19301	- - Schoeisel, ander dan sportschoeisel en beschermend schoeisel	x 1 000 EUR	561	872	1 222	1 130
	pa		13 965	19 420	15 937	20 643
20	HOUT EN PRODUKTEN VAN HOUT EN KURK (EXCLUSIEF MEUBELEN), ARTIKELEN VAN RIET EN VAN VLECHTWERK	x 1 000 EUR	194 285	230 456	165 669	165 906
	-	-				
2010	- HOUT, GEZAAGD, GESCHAAFD OF GEIMPREGNEERD	x 1 000 EUR	32 281	39 498	26 038	27 576
	WAARVAN:	-				
201010	- - Hout, overlans gezaagd of afgestoken, gesneden of geschild, met een dikte van meer dan 6 mm; niet geïmpregneerd waarvan:	x 1 000 EUR	24 762	31 227	20 028	20 622
	-	-				
20101034	- - - Naaldhout, overlans gezaagd of afgestoken, dan wel gesneden of geschild, met een dikte > 6 mm, geschaafd	x 1 000 EUR	2 337	2 936	1 995	2 023
	m3		7 288	9 554	6 054	6 557
20101035	- - - Sparhout: Picea abies Karst., Abies alba Mill.	x 1 000 EUR	9 888	12 817	8 907	9 380
	m3		70 618	94 476	64 028	72 562
20101039	- - - Naaldhout, plankjes, > 6 mm < 12,5 mm, gezaagd hout n.e.g.	x 1 000 EUR	7 957	9 312	5 870	5 518
	m3		56 900	64 714	43 102	38 580
20101050	- - - Hout, overlans gezaagd of afgestoken, dan wel gesneden of geschild, met een dikte > 6mm	x 1 000 EUR	2 081	3 094	1 395	1 752
	m3		9 375	14 591	6 914	7 869
20101071	- - - Tropisch hout, overlans gezaagd of afgestoken, dan wel gesneden of geschild met dikte > 6mm	x 1 000 EUR	925	1 402	670	708
	m3		1 227	1 769	905	975
20101077	- - - Plankjes voor parketvloeren, van eikenhout	x 1 000 EUR	1 039	1 208	905	869
	m2		34 553	41 242	30 790	30 926
20102	- - Hout waarvan ten minste een zijde over de gehele lengte is geprofileerd; houtwol; houtmeel; hout in plakjes, e.d.	x 1 000 EUR	4 774	5 356	3 636	4 575
	-	-				
201021	- - - Hout waarvan ten minste een zijde over de gehele lengte is geprofileerd	x 1 000 EUR	3 000	3 344	2 088	2 784
	-	-				
20102110	- - - - Naaldhout, over de gehele lengte geprofileerd	x 1 000 EUR	1 105	1 211	875	1 035
	kg		1 675 241	1 762 413	1 307 099	1 347 596
20102153	- - - - Ander hout dan naaldhout, over de gehele lengte geprofileerd (excl. plankjes voor parketvloeren)	x 1 000 EUR	994	1 174	726	1 114
	kg		361 798	436 035	273 522	391 867
20102155	- - - - Plankjes voor parketvloeren van ander hout dan naaldhout	x 1 000 EUR	901	959	488	634
	m2		38 727	34 631	21 641	26 185
201023	- - - Hout in plakjes, spanen of kleine stukjes	x 1 000 EUR	1 774	2 012	1 547	1 791
	kg		44 772 197	51 788 289	41 348 474	42 808 090

(1) Leveringen m.i.v. aan het buitenland geleverd maakloonwerk.

(2) Statistische classering van producten gekoppeld aan activiteiten - CPA (2-6 cijfers); Prodcorm-lijst (8 cijfers).

PRODCOM - Leveringen per product

Leveringen (1) in waarde en in hoeveelheid volgens de CPA en de Prodcom-lijst (voorlopige cijfers) - vervolg

Code (2)	Omschrijving	Eenheid	2005			
			Mei	Juni	Juli	Augustus
201040	-- Zaagsel, resten en afval van hout	x 1 000 EUR kg	1 628 48 420 273	1 673 48 811 294	1 139 39 533 251	1 458 41 389 177
20104005	--- Zaagsel	x 1 000 EUR kg	514 24 533 998	475 24 476 198	378 19 702 673	395 20 147 628
20104009	--- Resten en afval van hout (ook geperst)	x 1 000 EUR kg	1 114 23 886 275	1 198 24 335 096	761 19 830 578	1 063 21 241 549
2020	- FINEER; DUPLEX-, TRIPLEX- EN MULTIPLEXHOUT, MEUBELPLAAT, SPAANPLAAT, VEZELPLAAT EN ANDERE PANELEN EN PLATEN	x 1 000 EUR -	93 845	113 167	88 669	82 755
20201	-- Platen en panelen	x 1 000 EUR -	93 168	112 144	88 301	81 758
	waarvan:					
202011	--- Triplex- en multiplexhout, enkel bestaande uit houten platen	x 1 000 EUR m3	1 567 111 983	2 244 84 902	1 077 83 789	1 053 18 258
20201239	--- Ander triplex-/multiplex-/met fineer bekleed hout, tenminste één buitenste laag geen naaldhout	x 1 000 EUR m3	2 360 3 702	2 867 4 354	2 623 4 227	2 219 2 925
202013	--- Spaanplaat en dergelijke plaat van hout of van andere houtachtige stoffen waarvan:	x 1 000 EUR m3	32 671 181 765	44 111 251 340	31 120 173 238	34 298 190 017
20201333	---- Spaanplaat e.d. plaat van hout, onbewerkt of gladgeschuurd (excl. 'waferboard')	x 1 000 EUR m3	15 423 116 234	20 515 157 265	13 999 105 758	15 699 120 173
20201337	---- Spaanplaat e.d. plaat van hout, bekleed met papier geïmpregneerd met melamine (excl. 'waferboard')	x 1 000 EUR m3	13 546 48 177	14 163 50 583	11 189 39 252	12 483 42 934
20202	-- Fineer; hout in platen voor de vervaardiging van triplex- en multiplexhout; verdicht hout	x 1 000 EUR m3	677 11 833	1 022 15 092	368 9 373	997 13 241
2030	- SCHRIJN- EN TIMMERWERK VOOR BOUWWERKEN	x 1 000 EUR -	44 386	51 871	30 367	34 828
20301	-- Schrijn- en timmerwerk voor bouwwerken	x 1 000 EUR -	33 524	41 082	22 672	27 938
203011	--- Vensters, vensterdeuren, alsmede kozijnen daarvoor deuren en kozijnen daarvoor, alsmede drempels, van hout	x 1 000 EUR p/st	16 121 119 542	21 667 153 303	10 309 73 133	14 734 104 914
20301110	---- Vensters en vensterdeuren, alsmede kozijnen daarvoor, van hout	x 1 000 EUR p/st	7 311 16 986	10 370 24 890	4 631 11 029	6 593 15 667
20301150	---- Deuren (incl. kozijnen daarvoor, alsmede drempels), van hout	x 1 000 EUR p/st	8 810 102 556	11 297 128 413	5 678 62 104	8 141 89 247
203012	--- Panelen voor parketvloeren, bekistingen voor betonwerken, dakspanen ("shingles" en "shakes"), van hout	x 1 000 EUR -	313	346	156	219
20301300	--- Ander schrijn- en timmerwerk voor bouwwerken	x 1 000 EUR kg	17 090 12 321 169	19 069 13 865 986	12 207 9 226 760	12 985 9 010 971
20302000	-- Geprefabriceerde bouwwerken van hout	x 1 000 EUR -	10 862	10 789	7 695	6 890
20401	- HOUTEN EMBALLAGE	x 1 000 EUR -	18 611	20 327	16 806	16 949
204011	-- Laadborden, laadkisten en andere laadplateaus	x 1 000 EUR p/st	12 711 2 063 326	14 091 2 298 281	12 110 1 967 236	12 500 2 010 045
20401133	--- Pallets, opzetframes voor pallets	x 1 000 EUR p/st	12 204 2 029 453	13 494 2 263 300	11 527 1 939 835	11 894 1 982 471

(1) Leveringen m.i.v. aan het buitenland geleverd maakloonwerk.

(2) Statistische classering van producten gekoppeld aan activiteiten - CPA (2-6 cijfers); Prodcom-lijst (8 cijfers).

**Leveringen (1) in waarde en in hoeveelheid volgens de CPA en de Prodcou-lijst
(voorlopige cijfers) - vervolg**

Code (2)	Omschrijving	Eenheid	2005			
			Mei	Juni	Juli	Augustus
20401135	--- Laadkisten en andere laadplateaus, van hout	x 1 000 EUR p/st	507 33 873	598 34 981	583 27 401	606 27 574
204012	-- Andere houten emballage, alsmede delen daarvan	x 1 000 EUR kg	5 900 10 577 577	6 235 11 616 438	4 696 8 474 520	4 449 8 104 708
205	- OVERIGE PRODUCTEN VAN HOUT; ARTIKELEN VAN KURK, VAN RIET EN VAN VLECHTWERK WAARVAN:	x 1 000 EUR -	5 162	5 593	3 789	3 799
20511450	-- Andere houtwaren	x 1 000 EUR -	3 578	3 893	2 661	2 554
21	PULP, PAPIER EN PAPIERWAREN	x 1 000 EUR -	289 267	326 582	278 662	286 801
211	- PULP, PAPIER EN KARTON WAARVAN:	x 1 000 EUR -	125 158	143 029	133 930	124 512
21125	-- Bewerkt papier en bewerkt karton waarvan:	x 1 000 EUR kg	90 779 85 861 249	102 748 99 416 864	95 112 98 764 036	87 649 88 657 715
211253	--- Papier en karton, voor grafische doeleinden, gestreken met kaolien of andere anorganische stoffen	x 1 000 EUR kg	41 287 59 720 468	49 731 72 718 457	49 027 73 960 196	44 291 66 617 576
211256	--- Papier, karton, e.d., van een deklaag voorzien, geïmpregneerd, bekleed, versierd of bedrukt, op rollen of in bladen	x 1 000 EUR kg	24 931 9 100 831	27 916 9 869 416	22 095 8 301 359	22 681 8 183 638
21126000	-- Resten en afval van papier of van karton	x 1 000 EUR kg	96 1 665 007	140 2 351 335	74 1 289 203	144 2 648 461
212	- PAPIER- EN KARTONWAREN	x 1 000 EUR kg	164 109 119 898 865	183 553 131 134 001	144 732 103 433 240	162 289 116 120 469
21211	-- Gegolfd papier en golfkarton en verpakkingsmateriaal van papier en karton	x 1 000 EUR kg	90 762 88 976 504	104 722 98 564 393	80 677 76 349 892	89 594 85 333 787
21211100	--- Gegolfd papier en gegolfd karton, ook indien geperforeerd	x 1 000 EUR kg	338 477 151	369 500 634	239 318 611	226 316 571
212112	--- Zakken van papier	x 1 000 EUR kg	10 385 4 689 845	12 190 5 360 235	8 161 3 752 516	8 148 3 378 911
21211230	---- Zakken met een bodembreedte van 40 cm of meer	x 1 000 EUR kg	4 676 2 683 352	4 881 2 712 054	4 373 2 247 782	3 243 1 648 894
21211250	---- Zakken, incl. puntzakken, n.e.g.	x 1 000 EUR kg	5 709 2 006 493	7 309 2 648 181	3 788 1 504 734	4 905 1 730 017
21211300	--- Dozen van gegolfd papier of van gegolfd karton	x 1 000 EUR kg	46 806 57 572 364	54 628 63 447 262	40 947 50 362 774	46 841 57 235 032
21211400	--- Vouwdozen, andere dan van gegolfd papier of van gegolfd karton	x 1 000 EUR kg	27 533 24 167 698	31 203 26 977 255	25 116 19 648 565	28 370 22 218 502
212115	--- Kartonnagewerk voor kantoorgebruik, voor winkelgebruik en dergelijke	x 1 000 EUR kg	5 700 2 069 446	6 331 2 279 007	6 214 2 267 426	6 009 2 184 771
21211530	---- Andere verpakkingsmiddelen, incl. hoezen voor grammofoonplaten, n.e.g.	x 1 000 EUR kg	4 922 1 905 794	5 682 2 134 913	5 623 2 110 813	5 517 2 094 642
21211550	---- Kartonnagewerk voor kantoor- of winkelgebruik, n.e.g.	x 1 000 EUR kg	778 163 652	649 144 094	592 156 613	492 90 129
21221	-- Huishoudelijke en sanitaire papierwaren	x 1 000 EUR kg	35 978 18 616 913	36 541 18 824 289	32 771 17 189 475	38 601 20 730 971

(1) Leveringen m.i.v. aan het buitenland geleverd maakloonwerk.

(2) Statistische classering van producten gekoppeld aan activiteiten - CPA (2-6 cijfers); Prodcou-lijst (8 cijfers).

PRODCOM - Leveringen per product

Leveringen (1) in waarde en in hoeveelheid volgens de CPA en de Prodcom-lijst (voorlopige cijfers) - vervolg

Code (2)	Omschrijving	Eenheid	2005			
			Mei	Juni	Juli	Augustus
21231	- - Kantoorbenodigdheden van papier waarvan:	x 1 000 EUR kg	5 632 2 686 191	6 546 3 102 755	3 957 1 775 614	4 721 2 320 009
212312	- - - Enveloppen, postbladen, briefkaarten (andere dan prentbriefkaarten) van papier of van karton	x 1 000 EUR kg	4 592 2 567 906	5 237 2 950 328	3 032 1 669 826	3 909 2 224 992
21241	- - Behangselpapier	x 1 000 EUR kg	4 451 1 361 030	5 002 1 589 444	4 027 1 150 493	3 633 1 044 470
21251	- - Overige papier- en kartonwaren n.e.g.	x 1 000 EUR kg	27 288 8 258 227	30 742 9 053 120	23 300 6 967 766	25 740 6 691 232
212512	- - - Etiketten van papier of van karton	x 1 000 EUR kg	19 341 2 763 834	21 600 2 972 381	17 788 2 496 961	17 785 2 410 273
21251235	- - - - Bedrukte etiketten van papier of karton, zelfklevend	x 1 000 EUR kg	11 003 1 059 609	12 274 1 159 378	9 591 921 883	10 658 1 020 193
21251239	- - - - Bedrukte etiketten van papier of karton, andere	x 1 000 EUR kg	7 477 1 569 861	8 229 1 652 626	7 483 1 462 001	6 255 1 257 646
2125125A	- - - - = 12.55+59 Etiketten van alle soorten, van papier of karton (excl. bedrukte)	x 1 000 EUR kg	861 134 364	1 097 160 377	714 113 077	871 132 434
212514	- - - Sigarettenpapier; klossen, hulzen, buisjes, spoelen e.d. opwindmiddelen; filterpapier en karton; overige n.e.g.	x 1 000 EUR kg	7 947 5 494 393	9 142 6 080 739	5 512 4 470 805	7 955 4 280 959
22	DRUKWERK EN OPGENOMEN MEDIA	x 1 000 EUR -	400 201	387 628	244 745	337 417
	WAARVAN:					
2211	- BOEKEN WAARVAN:	x 1 000 EUR -	89 023	59 961	29 971	74 344
22111000	- - Boeken, brochures, enz., in losse vellen	x 1 000 EUR p/st	2 580 714 939	2 203 600 537	1 281 446 284	1 830 666 850
22112	- - Boeken, brochures en dergelijke, gedrukt en elektronisch waarvan:	x 1 000 EUR -	85 983	56 889	28 512	71 415
22112180	- - - Prentenalbums, prentenboeken, tekenboeken en kleurboeken, voor kinderen	x 1 000 EUR p/st	9 503 3 609 451	9 481 4 895 213	4 642 2 411 499	8 926 3 669 907
22121	- KRANTEN EN TIJDSCHRIFTEN, VIER KEER OF MEER PER WEEK VERSCHIJNEND, GEDRUKT EN ELEKTRONISCH	x 1 000 EUR -	48 576	46 280	35 048	36 519
22131	- KRANTEN EN TIJDSCHRIFTEN, MINDER DAN VIER KEER PER WEEK VERSCHIJNEND, GEDRUKT EN ELEKTRONISCH	x 1 000 EUR -	66 546	71 152	46 962	53 154
22151	- BRIEFKAARTEN, WENSKAARTEN, PRENTEN ENZOVOORT, GEDRUKT EN ELEKTRONISCH	x 1 000 EUR -	3 261	4 360	2 528	2 107
222	- DRUKKERIJEN EN DIENSTEN IN VERBAND MET DRUKKERIJEN	x 1 000 EUR -	186 750	197 249	124 942	163 860
22211000	- - Drukken van kranten en tijdschriften, vier keer of meer per week verschijnend	x 1 000 EUR -	6 714	6 670	6 113	6 462
2222	- - Diensten in verband met drukkerijen n.e.g.	x 1 000 EUR -	159 740	169 919	102 741	138 092
22221	- - - Postzegels; cheques, bankbiljetten, aandelen; reclaimedrukwerk, e.d.; ander drukwerk n.e.g.	x 1 000 EUR -	98 934	102 275	62 412	86 291
22221100	- - - - "Nieuwe postzegels; gezegeld papier; cheques; bankbiljetten, enz."	x 1 000 EUR -	800	441	444	483

(1) Leveringen m.i.v. aan het buitenland geleverd maakloonwerk.

(2) Statistische classering van producten gekoppeld aan activiteiten - CPA (2-6 cijfers); Prodcom-lijst (8 cijfers).

**Leveringen (1) in waarde en in hoeveelheid volgens de CPA en de Prodcou-lijst
(voorlopige cijfers) - vervolg**

Code (2)	Omschrijving	Eenheid	2005			
			Mei	Juni	Juli	Augustus
222212	---- Reclamedrukwerk, handelscatalogi en dergelijke	x 1 000 EUR -	73 004	74 263	42 902	63 077
22221230	----- Handlscatalogi	x 1 000 EUR -	9 668	12 166	5 554	11 020
22221250	----- Ander reclamedrukwerk e.d.	x 1 000 EUR -	63 335	62 097	37 348	52 057
22221300	---- Ander drukwerk, n.e.g.	x 1 000 EUR -	25 131	27 571	19 065	22 730
222220	--- Registers, comptabiliteitsboeken, opbergmappen, formulieren en dergelijke artikelen, van papier of van karton waarvan:	x 1 000 EUR -	10 003	14 210	9 719	11 404
22222013	---- Registers, comptabiliteitsboeken, order- en kwitantieboekjes, papier/karton	x 1 000 EUR kg	85 27 971	116 37 318	79 25 275	86 28 455
22222050	---- Opbergmappen, mappen en banden, omslagen voor dossiers, van papier of karton	x 1 000 EUR kg	1 024 435 291	1 442 491 533	1 035 479 252	1 132 451 159
22222075	---- Sets kettingformulieren, ook met carbonpapier	x 1 000 EUR kg	4 431 1 772 334	7 583 2 841 456	4 375 1 613 695	4 299 1 646 524
22222079	---- Andere sets formulieren, ook met carbonpapier	x 1 000 EUR kg	1 080 249 299	1 117 241 906	801 176 365	810 170 205
22222090	---- Onderleggers, boekomslagen en andere papierwaren	x 1 000 EUR -	954	1 055	647	1 481
22223	--- Drukkerijen, andere dan dagbladdrukkerijen	x 1 000 EUR -	50 803	53 434	30 610	40 397
22223100	---- Drukken van boeken, brochures en dergelijk drukwerk, prentenalbums, kleurboeken, geschreven of gedrukte muziek	x 1 000 EUR -	23 648	23 801	13 460	18 381
222232	---- Andere drukkcrijen n.e.g. waarvan:	x 1 000 EUR -	27 154	29 632	17 150	22 016
22223220	----- Drukken van kranten en tijdschriften, minder dan vier keer per week verschijnend	x 1 000 EUR -	23 109	25 134	13 992	18 263
22223230	----- Drukken van cartografische werken van alle soorten	x 1 000 EUR -	54	175	98	107
22223250	----- Drukken van alle soorten kalenders, incl. kalenderblokken	x 1 000 EUR -	43	137	126	183
22223290	----- Drukken van ander drukwerk, n.e.g. incl.drukwerk op kunststofetiketten, kunststofzakken, glas, panelen, enz.	x 1 000 EUR -	3 893	4 072	2 877	3 413
222310	-- Boekbinden waarvan:	x 1 000 EUR -	6 140	6 239	5 551	7 385
22231030	--- Afwerken van brochures, tijdschriften, catalogi, reclamemateriaal, prospectussen, enz. (vouwen, lijmen, snijden e.d.)	x 1 000 EUR -	3 282	3 729	2 455	3 576
2224	-- Prepress-diensten	x 1 000 EUR -	10 024	10 076	7 055	8 312
22241000	--- Zetten en vervaardiging van drukplaten	x 1 000 EUR -	6 175	5 955	4 278	4 978
22242000	--- Drukletters, clichés, drukplaten, drukcilinders en dergelijke	x 1 000 EUR -	3 849	4 121	2 778	3 335

(1) Leveringen m.i.v. aan het buitenland geleverd maakloonwerk.

(2) Statistische classering van producten gekoppeld aan activiteiten - CPA (2-6 cijfers); Prodcou-lijst (8 cijfers).

PRODCOM - Leveringen per product

Leveringen (1) in waarde en in hoeveelheid volgens de CPA en de Prodcom-lijst (voorlopige cijfers) - vervolg

Code (2)	Omschrijving	Eenheid	2005			
			Mei	Juni	Juli	Augustus
22251000	- - Overige grafische dienstverlening	x 1 000 EUR	4 132	4 347	3 482	3 609
24	CHEMISCHE PRODUKTEN EN SYNTHETISCHE OF KUNSTMATIGE VEZELS	x 1 000 EUR	2 554 336	2 708 056	2 421 050	2 425 155
241	- CHEMISCHE BASISPRODUKTEN	x 1 000 EUR	1 685 140	1 759 525	1 622 010	1 603 897
24111	- - Industriële gassen	x 1 000 EUR	27 320	25 869	25 124	25 395
241111	- - - Waterstof, argon, edelgassen, stikstof en zuurstof waarvan:	x 1 000 EUR	22 701	20 869	20 457	20 917
		m3	471 858 687	428 371 056	437 972 680	463 543 399
24111120	- - - - Argon	x 1 000 EUR	3 522	3 017	2 818	2 649
		m3	6 678 611	5 844 878	5 302 918	5 572 116
24111160	- - - - Stikstof	x 1 000 EUR	7 116	6 840	6 449	6 471
		m3	244 163 014	227 837 606	232 709 312	240 160 183
24111170	- - - - Zuurstof	x 1 000 EUR	10 227	9 326	9 807	9 805
		m3	217 082 917	191 843 815	197 738 636	212 537 601
241112	- - - Koolstofdioxide en andere anorganische zuurstofverbindingen van niet-metalen n.e.g.	x 1 000 EUR	4 505	4 887	4 559	4 364
		kg	11 325 094	14 248 717	12 754 025	11 826 084
24111300	- - - Vloeibare lucht; samengeperste lucht	x 1 000 EUR	115	112	108	113
		kg	31 456	28 606	25 717	27 017
2412	- - Kleurstoffen en pigmenten	x 1 000 EUR	67 244	75 397	56 387	58 331
24121	- - - Oxyden, peroxyden en hydroxyden	x 1 000 EUR	27 700	31 614	21 018	26 074
24122	- - - Looi- en verextracten; looizuur (tannine) en derivaten daarvan; kleuren verfstoffen n.e.g. waarvan:	x 1 000 EUR	39 544	43 783	35 369	32 257
241221	- - - - Synthetische organische kleurstoffen en preparaten op basis daarvan waarvan:	x 1 000 EUR	14 488	16 403	14 113	12 023
		kg	3 233 320	3 610 641	3 136 567	2 826 758
24122150	- - - - - Andere synthetische organische kleurstoffen	x 1 000 EUR	7 176	8 234	6 839	4 966
		kg	1 024 821	1 073 240	893 931	756 900
24122470	- - - - - Andere kleur- en verfstoffen, preparaten en luminoforen	x 1 000 EUR	13 173	14 543	10 414	10 460
		kg	5 925 458	6 610 343	4 744 187	4 715 153
2413	- - Overige anorganische chemische basisproducten waarvan:	x 1 000 EUR	83 036	85 843	74 443	79 899
24131	- - - Chemische elementen n.e.g.; anorganische zuren en verbindingen daarvan waarvan:	x 1 000 EUR	35 799	35 303	31 906	35 924
241314	- - - - Waterstofchloride; oleum; difosforpentaoxyde; andere anorganische zuren; silicium- en zwaveldioxyde waarvan:	x 1 000 EUR	14 599	15 799	14 181	14 451
		-				
24131433	- - - - - Zwavelzuur	x 1 000 EUR	2 237	2 232	2 458	2 388
		kg SO2	43 632 715	48 144 019	41 086 601	47 092 382
241315	- - - - Oxyden, hydroxyden en peroxyden; hydrazine en hydroxylamine, alsmede anorganische zouten daarvan	x 1 000 EUR	12 057	12 560	10 614	12 931
		-				
24132	- - - Verbindingen van metalen met halogenen; hypochlorieten, chloraten en perchloraten waarvan:	x 1 000 EUR	5 262	5 136	3 814	3 068
		-				

(1) Leveringen m.i.v. aan het buitenland geleverd maakloonwerk.

(2) Statistische classering van producten gekoppeld aan activiteiten - CPA (2-6 cijfers); Prodcom-lijst (8 cijfers).

**Leveringen (1) in waarde en in hoeveelheid volgens de CPA en de Prodcou-lijst
(voorlopige cijfers) - vervolg**

Code (2)	Omschrijving	Eenheid	2005			
			Mei	Juni	Juli	Augustus
241321	---- Verbindingen van metalen met halogenen	x 1 000 EUR	2 840	3 270	2 518	1 782
	-	-				
24133	--- Sulfiden, sulfaten; nitraten, fosfaten en carbonaten	x 1 000 EUR	25 805	29 352	25 110	25 793
	-	-				
241331	---- Sulfiden, sulfieten en sulfaten	x 1 000 EUR	5 904	6 682	5 508	5 558
	-	-				
	waarvan:					
24133157	----- Sulfaten, excl. aluminium- en bariumsulfaat	x 1 000 EUR kg	3 625 21 353 884	4 146 21 477 722	3 162 19 541 685	2 862 9 650 388
241332	---- Fosfinaten, fosfonaten, fosfaten en polyfosfaten	x 1 000 EUR	15 251	17 034	15 806	16 271
	-	-				
241333	---- Carbonaten	x 1 000 EUR	4 650	5 636	3 795	3 964
	-	-				
241352	--- Cyaniden en cyanaten (inclusief verbindingen); silicaten; boraten; perboraten; anorganische zouten en peroxozouten	x 1 000 EUR	3 265	2 875	2 717	3 566
	-	-				
2414	-- Overige organische chemische basisproducten	x 1 000 EUR	641 400	635 022	598 188	588 182
	-	-				
24141	--- Koolwaterstoffen en derivaten daarvan	x 1 000 EUR	246 755	261 310	251 654	229 484
	-	-				
	waarvan:					
241411	---- Acyclische koolwaterstoffen	x 1 000 EUR	154 282	176 473	166 516	141 897
	kg		275 449 406	306 215 042	328 000 176	287 954 869
241412	---- Cyclische koolwaterstoffen	x 1 000 EUR	78 299	73 623	75 553	74 033
	kg		145 795 624	158 333 728	159 052 587	152 482 245
241414	---- Sulfo-, nitro- en nitrosoderivaten van koolwaterstoffen, ook indien gehalogeneerd	x 1 000 EUR	4 272	3 486	2 377	4 022
	kg		5 133 046	4 523 414	2 260 321	4 666 210
24142	--- Alcoholen, fenolen, fenolalcoholen, alsmede, haloqeen-, sulfo-, nitro-, en nitrosoderivaten daarvan; industriële	x 1 000 EUR	83 349	76 400	75 598	73 428
	kg		102 576 968	106 073 371	111 474 417	108 501 759
24143	--- Industriële eenwaardige vetzuren; carbozuren en derivaten daarvan	x 1 000 EUR	74 364	68 805	68 962	67 870
	kg		143 571 558	112 335 344	148 750 725	164 289 597
	waarvan:					
241432	---- Verzadigde eenwaardige acyclische carbozuren en derivaten daarvan	x 1 000 EUR	8 503	10 181	8 408	11 189
	kg		11 300 969	11 921 680	10 149 066	12 759 782
241434	---- Meerwaardige aromatische carbozuren en carbozuren met andere zuurstofhoudende groepen en derivaten daarvan	x 1 000 EUR	34 097	32 063	30 179	29 550
	kg		101 187 243	74 300 586	108 136 561	124 063 343
24143475	----- Andere carbozuren met andere zuurstofhoudende groepen en derivaten	x 1 000 EUR	3 739	3 803	3 558	3 675
	kg		1 830 996	2 180 891	1 766 537	1 843 554
24144	--- Organische verbindingen met stikstofhoudende groepen	x 1 000 EUR	59 644	60 825	53 657	55 308
	kg		51 680 906	56 751 549	51 426 358	49 572 704
	waarvan:					
241441	---- Aminoverbindingen	x 1 000 EUR	28 015	25 417	22 714	22 329
	kg		27 565 925	29 184 631	25 690 166	23 491 523
24144290	---- Aminoverbindingen met zuurstofhoudende groepen, excl. aminoalcoholen, lysine, glutaminezuur	x 1 000 EUR	3 415	1 171	2 490	3 297
	kg		166 893	190 715	193 441	225 707
24145	--- Organische zwavel- en andere organische verbindingen van niet-metalen en metalen; heterocyclischeverbindingen n.e.g. waarvan:	x 1 000 EUR	87 333	89 250	63 355	72 046
	kg		43 391 164	46 935 202	31 715 934	41 463 151
241452	---- Heterocyclische verbindingen, n.e.g.; nucleïne-zuren en zouten daarvan	x 1 000 EUR	70 799	72 426	52 308	56 208
	kg		30 048 933	32 775 076	22 597 029	28 384 005
	waarvan:					

(1) Leveringen m.i.v. aan het buitenland geleverd maakloonwerk.

(2) Statistische classering van producten gekoppeld aan activiteiten - CPA (2-6 cijfers); Prodcou-lijst (8 cijfers).

PRODCOM - Leveringen per product

Leveringen (1) in waarde en in hoeveelheid volgens de CPA en de Prodcom-lijst (voorlopige cijfers) - vervolg

Code (2)	Omschrijving	Eenheid	2005			
			Mei	Juni	Juli	Augustus
24145250	----- Verbindingen met pyridine/(iso)chino- linering, lactamen (ex 6-hexaanlactam) en heterocyclische verbindingen met N	x 1 000 EUR kg	14 763 2 144 296	9 405 2 065 475	6 672 1 553 268	5 250 766 933
24146	--- Ethers, organische peroxyden, epoxyden, acetalen en hemiacetalen; andere organische verbindingen waarvan:	x 1 000 EUR kg	68 385 84 704 991	59 513 75 650 689	64 059 78 034 211	66 405 79 144 436
241463	---- Ethers, organische peroxyden, epoxyden, acetalen hemiacetalen, alsmede derivaten daarvan	x 1 000 EUR kg	26 963 39 681 359	26 836 37 882 943	30 554 37 856 309	31 773 39 770 900
241464	---- Enzymen en andere organische verbindingen n.e.g.	x 1 000 EUR kg	11 444 3 824 264	12 221 4 687 045	9 572 3 286 182	10 043 3 562 020
24147	--- Organische chemische basisproducten n.e.g.	x 1 000 EUR -	21 569	18 921	20 903	23 639
2415	- - Kunstmeststoffen en stikstofverbindingen waarvan:	x 1 000 EUR -	83 050	85 838	74 723	83 312
241530	--- Minerale of chemische stikstofhoudende meststoffen	x 1 000 EUR kg N	31 728 80 561 039	25 671 64 208 120	27 508 70 975 895	33 848 92 448 290
24156000	--- Meststoffen van dierlijke of van plantaardige oorsprong	x 1 000 EUR kg	2 633 31 659 608	1 840 26 161 431	925 11 012 968	1 085 19 984 385
241580	--- Meststoffen n.e.g. waarvan:	x 1 000 EUR kg	26 098 143 359 335	34 322 187 060 840	27 310 155 711 602	26 990 178 384 603
24158025	---- Meststoffen met stikstof, fosfor en kalium, =< 10 gew.% stikstof	x 1 000 EUR kg	971 7 036 738	3 930 16 217 039	701 2 141 336	353 1 367 656
24158090	---- Andere meststoffen, n.e.g.	x 1 000 EUR kg	844 2 836 052	732 3 526 467	553 4 322 152	578 4 751 346
2416	- - Kunststoffen in primaire vormen	x 1 000 EUR kg	735 321 758 045 204	797 872 826 040 780	749 998 797 516 291	716 806 773 401 809
241610	--- Polymeren van ethyleen, in primaire vormen waarvan:	x 1 000 EUR kg	158 532 222 246 684	165 277 231 741 987	166 627 248 661 434	163 748 229 517 349
24161035	---- Lineair polyethyleen, relatieve dichtheid < 0,94, in primaire vormen	x 1 000 EUR kg	17 399 20 158 790	16 380 20 446 583	19 669 24 012 331	13 816 15 641 538
241620	--- Polymeren van styreen, in primaire vormen waarvan:	x 1 000 EUR kg	64 614 73 307 452	80 303 90 788 838	78 378 94 654 704	68 738 87 141 218
24162090	---- Polymeren van styreen, in primaire vormen, n.e.g.	x 1 000 EUR kg	9 931 7 362 078	9 231 6 772 849	9 587 7 146 956	8 833 6 735 422
241630	--- Polymeren van vinylchloride of van andere halogeenoolefinen, in primaire vormen waarvan:	x 1 000 EUR kg	65 456 75 780 038	65 838 82 284 619	56 276 74 935 040	53 323 71 817 613
24163010	---- Polyvinylchloride, niet gemengd met andere zelfstandigheden, in primaire vormen	x 1 000 EUR kg	50 241 62 916 291	49 223 67 937 628	42 545 63 475 824	39 750 60 172 840
241640	--- Polyethers en polyesters; polycarbonaten, alkyd-epoxyharsen waarvan:	x 1 000 EUR kg	83 735 55 673 434	91 041 58 186 432	86 646 57 158 347	89 491 55 632 396
24164015	---- Polyethyleenglycolen en andere polyetheralcoholen, in primaire vormen	x 1 000 EUR kg	22 100 24 901 367	24 026 25 744 775	21 019 24 649 410	20 438 23 510 473
24164030	---- Epoxyharsen, in primaire vormen	x 1 000 EUR kg	1 470 383 161	2 035 457 314	1 458 458 310	1 639 541 752
24164050	---- Alkydharsen, in primaire vormen	x 1 000 EUR kg	2 204 1 669 099	2 728 2 075 379	2 576 1 841 667	2 720 2 071 841

(1) Leveringen m.i.v. aan het buitenland geleverd maakloonwerk.

(2) Statistische classering van producten gekoppeld aan activiteiten - CPA (2-6 cijfers); Prodcom-lijst (8 cijfers).

**Leveringen (1) in waarde en in hoeveelheid volgens de CPA en de Prodcou-list
(voorlopige cijfers) - vervolg**

Code (2)	Omschrijving	Eenheid	2005			
			Mei	Juni	Juli	Augustus
24164090	---- Andere polyesters, in primaire vormen	x 1 000 EUR kg	13 158 5 053 692	13 808 5 254 569	12 723 4 756 928	12 427 4 483 146
24165	--- Andere kunststoffen in primaire vormen; ionenwisselaars waarvan:	x 1 000 EUR kg	362 684 330 253 457	395 178 362 324 557	361 861 321 419 432	341 257 328 482 307
241651	---- Polymeren van propyleen of van andere olefinen, in primaire vormen	x 1 000 EUR kg	141 441 194 285 882	152 480 213 180 770	139 091 199 465 436	146 110 208 355 828
24165130	----- Polypropyleen, in primaire vormen	x 1 000 EUR kg	122 481 163 452 481	129 593 178 192 916	119 365 169 632 842	124 988 175 731 780
24165150	----- Andere polymeren van propyleen of van andere olefinen, in pr. vormen, n.e.g.	x 1 000 EUR kg	18 960 30 833 401	22 887 34 987 854	19 725 29 832 594	21 122 32 624 048
241653	---- Acrylpolymeren in primaire vormen	x 1 000 EUR kg	27 339 16 283 131	33 724 20 524 787	26 262 15 741 019	27 692 17 277 362
241654	---- Polyamiden in primaire vormen	x 1 000 EUR kg	25 899 16 123 682	27 350 16 107 887	21 545 10 304 904	22 371 17 007 847
24165450	----- Polyamide-6, -11, -12, -6,6, -6,9, -6,10 of -6,12, in primaire vormen	x 1 000 EUR kg	19 636 15 021 183	20 416 14 888 863	14 554 9 090 630	16 530 15 969 671
24165490	----- Andere polyamiden, in primaire vormen	x 1 000 EUR kg	6 263 1 102 499	6 935 1 219 024	6 991 1 214 274	5 840 1 038 176
241656	---- Andere aminoharsen, fenolharsen en polyurethanen, in primaire vormen waarvan:	x 1 000 EUR kg	108 880 58 527 078	117 503 62 156 179	116 631 60 656 303	90 845 50 138 049
24165670	----- Polyurethanen, in primaire vormen	x 1 000 EUR kg	102 801 55 507 595	110 829 58 858 691	110 664 57 686 381	85 748 47 599 881
241658	---- Andere kunststoffen in primaire vormen n.e.g.	x 1 000 EUR kg	18 825 7 917 692	22 751 9 765 681	20 866 8 751 487	17 828 7 434 062
24166000	--- Resten en afval van kunststoffen	x 1 000 EUR kg	300 784 139	236 714 347	210 687 334	249 810 926
241710	-- Synthetische rubber	x 1 000 EUR kg	47 769 29 159 254	53 684 32 730 061	43 146 24 728 415	51 972 29 892 861
24201	- VERDELINGSMIDDELEN EN ANDERE CHEMISCHE PRODUKTEN VOOR DE LANDBOUW WAARVAN:	x 1 000 EUR kg act. subst.	44 001 15 932 459	35 958 13 358 207	34 765 14 376 747	31 546 12 082 994
242014	-- Desinfecteermiddelen	x 1 000 EUR kg act. subst.	1 507 575 948	1 659 652 036	1 386 547 684	1 281 495 624
24201430	--- Ontsmettingsmiddelen op basis van ammonium	x 1 000 EUR kg act. subst.	533 171 354	562 197 734	423 152 133	395 162 548
2430	- VERF, VERNIS E.D., DRUKINKT EN MASTIEK	x 1 000 EUR kg	79 168 27 727 747	91 102 31 786 124	73 297 23 960 025	74 058 25 538 159
24301	-- Verf en vernis op basis van polymeren	x 1 000 EUR kg	45 456 12 546 439	50 673 13 853 635	42 388 10 858 748	41 423 11 373 673
243011	--- Verf en vernis op basis van acryl- of vinylpolymeren, in een waterig medium	x 1 000 EUR kg	14 392 3 361 461	15 042 3 423 532	13 332 2 921 327	13 121 2 847 811
24301150	---- Verf ... op basis van acryl- of vinylpolymeren, in een waterig medium	x 1 000 EUR kg	9 791 2 855 154	10 439 2 930 249	9 098 2 472 944	9 269 2 487 099
24301170	---- Andere verf en vernis, gedispergeerd of opgelost in een waterig medium	x 1 000 EUR kg	4 601 506 307	4 602 493 283	4 234 448 383	3 852 360 712

(1) Leveringen m.i.v. aan het buitenland geleverd maakloonwerk.

(2) Statistische classering van producten gekoppeld aan activiteiten - CPA (2-6 cijfers); Prodcou-list (8 cijfers).

PRODCOM - Leveringen per product

Leveringen (1) in waarde en in hoeveelheid volgens de CPA en de Prodcom-lijst (voorlopige cijfers) - vervolg

Code (2)	Omschrijving	Eenheid	2005			
			Mei	Juni	Juli	Augustus
243012	--- Verf en vernis op basis van polyesters, acryl- of vinylpolymeren, in een niet-waterig medium waarvan:	x 1 000 EUR kg	31 064 9 184 978	35 631 10 430 103	29 056 7 937 421	28 303 8 525 862
24301225	---- Verf en vernis op basis van polyesters, indien zij meer dan 50% oplosmiddelen bevatten	x 1 000 EUR kg	543 121 675	591 124 975	449 96 566	509 99 583
24301229	---- Andere verf en vernis op basis van polyesters	x 1 000 EUR kg	3 863 1 102 546	5 099 1 412 029	4 483 1 119 426	4 221 1 138 982
24301270	---- Verf en vernis: oplossingen	x 1 000 EUR kg	2 510 1 000 988	2 801 1 203 515	1 649 688 240	1 976 864 924
24301290	---- Andere verf en vernis op basis van synthetische en gewijzigde natuurlijke polymeren	x 1 000 EUR kg	11 557 3 056 493	13 202 3 488 803	11 368 3 003 403	11 093 3 223 262
24302	-- Andere verf en vernis en soortgelijke producten; verf voor kunstschilders en drukinkt waarvan:	x 1 000 EUR kg	33 712 15 181 308	40 429 17 932 489	30 909 13 101 277	32 634 14 164 486
24302253	--- Stopverf en mastiek (kit)	x 1 000 EUR kg	5 755 3 840 180	7 201 4 689 258	4 880 3 031 033	5 442 3 390 238
24302260	--- Niet-vuurvaste preparaten van de soort gebruikt voor het bestrijken of bepleisteren van metselwerk	x 1 000 EUR kg	1 601 2 533 921	1 964 3 027 749	1 243 1 972 892	1 506 2 446 379
24302273	--- Organische oplosmiddelen en verdunners op basis van butylacetaat n.e.g.	x 1 000 EUR kg	66 36 720	60 30 995	27 18 473	102 67 685
24302279	--- Andere organische oplosmiddelen en verdunners, n.e.g.	x 1 000 EUR kg	1 952 1 358 068	2 649 1 721 645	1 825 1 225 739	1 821 1 204 334
243024	--- Drukinkt	x 1 000 EUR kg	16 637 4 769 513	18 894 5 395 915	15 268 4 432 388	15 918 4 378 664
24302450	---- Zwarte drukinkt	x 1 000 EUR kg	1 353 1 167 355	1 488 1 201 717	1 333 1 121 461	1 300 1 050 400
24302470	---- Andere drukinkt	x 1 000 EUR kg	15 284 3 602 158	17 406 4 194 198	13 935 3 310 927	14 617 3 328 264
244	- FARMACEUTISCHE PRODUCTEN, CHEMISCHE EN BOTANISCHE PRODUCTEN VOOR MEDICINAAL GEBRUIK	x 1 000 EUR -	352 764	382 159	321 520	322 256
2441	-- Farmaceutische grondstoffen	x 1 000 EUR -	17 552	16 906	15 047	16 686
	waarvan:					
244120	--- Lysine, glutaminezuur en zouten daarvan; quaternaire ammoniumzouten en -hydroxyden; fosfoaminolipiden;	x 1 000 EUR kg	3 597 4 066 214	4 588 5 013 025	4 674 4 627 099	3 802 4 608 504
24413	--- Lactonen n.e.g., heterocyclische verbindingen met uitsluitend een of meer stikstofatomen als hetero-atoom,...	x 1 000 EUR kg	6 863 2 784 820	6 076 1 622 835	4 187 764 769	5 047 2 231 762
2442	-- Farmaceutische producten	x 1 000 EUR -	335 212	365 253	306 473	305 570
24421	--- Geneesmiddelen	x 1 000 EUR -	184 972	207 033	166 803	153 033
244211	---- Geneesmiddelen bevattende penicillinen of andere antibiotica	x 1 000 EUR -	9 416	10 877	9 816	9 182
244212	---- Geneesmiddelen bevattende hormonen, doch geen antibiotica	x 1 000 EUR -	12 065	11 791	13 070	14 017
244213	---- Geneesmiddelen bevattende alkaloiden of derivaten daarvan, doch geen hormonen of antibiotica waarvan:	x 1 000 EUR -	163 491	184 365	143 917	129 834

(1) Leveringen m.i.v. aan het buitenland geleverd maakloonwerk.

(2) Statistische classering van producten gekoppeld aan activiteiten - CPA (2-6 cijfers); Prodcom-lijst (8 cijfers).

**Leveringen (1) in waarde en in hoeveelheid volgens de CPA en de Prodcorm-lijst
(voorlopige cijfers) - vervolg**

Code (2)	Omschrijving	Eenheid	2005			
			Mei	Juni	Juli	Augustus
24421320	----- Andere gen. voor therapeutisch of profylactisch gebruik n.o.v.k.	x 1 000 EUR -	20 150	11 350	4 481	4 561
24421380	----- Andere geneesmiddelen met al dan niet vermengde producten, o.v.k., n.e.g.	x 1 000 EUR -	140 662	170 296	137 617	123 282
24422	--- Overige farmaceutische produkten	x 1 000 EUR -	150 240	158 220	139 670	152 537
	waarvan:					
24422430	---- Watten, gaas, enz., met farmaceutische zelfstandigheden, o.v.k., n.e.g.	x 1 000 EUR -	666	660	560	552
245	- GLYCEROL; ZEEP, WASMIDDELEN, POETS- EN REINIGINGSMIDDELEN, PARFUMS EN KOSMETISCHE ARTIKELEN	x 1 000 EUR -	108 835	118 863	105 168	112 949
2451	- - Glycerol, zeep en wasmiddelen, poets- en reinigingsmiddelen	x 1 000 EUR -	71 951	74 973	71 556	71 620
	waarvan:					
24512090	--- Organische tensioactieve producten n.e.g	x 1 000 EUR kg	1 881 2 085 022	1 808 2 032 256	1 550 1 679 303	2 024 2 521 088
24513	--- Zeep, was- en reinigingsmiddelen	x 1 000 EUR -	48 229	50 419	49 166	48 708
245131	---- Zeep en als zeep te gebruiken organische tensio-actieve produkten en bereidingen waarvan:	x 1 000 EUR -	1 810	2 171	1 676	1 805
24513179	----- Zeep in andere vormen	x 1 000 EUR kg	982 1 499 738	1 055 1 432 861	901 1 361 991	825 1 092 045
245132	---- Was- en reinigingsmiddelen	x 1 000 EUR kg	46 419 53 322 419	48 249 54 976 381	47 490 54 912 072	46 903 54 877 784
24513240	----- Tensioactieve bereidingen, ook indien zeep bevattend, opge maakt voor de verkoop in het klein	x 1 000 EUR kg	4 311 7 976 103	4 252 7 624 962	4 438 7 855 340	4 828 8 276 032
24513250	----- Was- en reinigingsmiddelen, o.v.k.	x 1 000 EUR kg	32 167 34 947 145	32 775 35 537 802	33 256 36 433 957	32 626 35 875 666
24513260	----- Tensioactieve bereidingen, excl. organische tensioactieve producten n.o.v.k.	x 1 000 EUR kg	1 357 698 326	1 842 920 821	1 444 776 416	1 295 704 903
24513270	----- Was- en reinigingsmiddelen, n.o.v.k.	x 1 000 EUR kg	8 584 9 700 845	9 379 10 892 796	8 352 9 846 359	8 154 10 021 183
24514	--- Deodorantia en was	x 1 000 EUR -	1 995	2 287	2 046	1 872
	waarvan:					
24514100	---- Prep. voor het parfumeren van of het neutraliseren van geuren in vertrekken	x 1 000 EUR -	147	257	211	196
245143	---- Schoensmeer, boenwas, poetsmiddelen voor carrosserieën, glas of metaal	x 1 000 EUR kg	641 433 435	784 526 972	523 371 830	622 356 724
	waarvan:					
24514383	----- Poetsmiddelen voor metalen	x 1 000 EUR kg	44 7 297	68 11 015	39 7 024	39 6 496
24521	- - Parfums en cosmetische artikelen	x 1 000 EUR -	36 884	43 890	33 612	41 328
	waarvan:					
24521400	--- Poeder, ook indien geperst, voor cosmetisch/toiletgebruik	x 1 000 EUR -	302	417	248	332
24521500	--- Andere schoonheidsmiddelen	x 1 000 EUR -	9 219	14 503	10 809	10 227

(1) Leveringen m.i.v. aan het buitenland geleverd maakloonwerk.

(2) Statistische classering van producten gekoppeld aan activiteiten - CPA (2-6 cijfers); Prodcorm-lijst (8 cijfers).

PRODCOM - Leveringen per product

Leveringen (1) in waarde en in hoeveelheid volgens de CPA en de Prodcom-lijst (voorlopige cijfers) - vervolg

Code (2)	Omschrijving	Eenheid	2005			
			Mei	Juni	Juli	Augustus
245219	--- Scheermiddelen; deodorantia voor lichaamsverzorging; badpreparaten; andere parfumerieën, toiletartikelen neg waarvan:	x 1 000 EUR -	2 876	2 905	2 336	2 582
24521950	---- Deodorantia voor lichaamsverzorging en antitranspiratiemiddelen	x 1 000 EUR -	630	763	474	611
24521970	---- Geparfumeerde badzouten en andere badpreparaten	x 1 000 EUR -	1 867	1 768	1 373	1 419
246	- OVERIGE CHEMISCHE PRODUCTEN	x 1 000 EUR -	239 039	274 488	231 876	244 006
	WAARVAN:					
246310	- - Etherische oliën; mengsels van reukstoffen	x 1 000 EUR kg	10 436 3 019 689	10 935 3 133 352	9 400 2 588 451	8 143 2 119 932
24641200	- - Emulsies voor gevoelige lagen, voor fotografisch gebruik	x 1 000 EUR kg	10 496 6 119 576	11 941 7 011 919	11 231 6 347 117	10 943 6 234 528
2466	- - Andere chemische producten n.e.g.	x 1 000 EUR kg	130 968 122 822 676	154 280 139 785 261	131 405 120 138 037	137 398 135 086 284
	waarvan:					
24663	--- Smeermiddelen; additieven; antivriespreparaten waarvan:	x 1 000 EUR kg	63 600 78 509 763	72 463 89 618 073	63 658 78 119 869	72 626 91 706 219
246631	---- Smeermiddelen	x 1 000 EUR kg	58 460 59 789 408	66 396 69 770 050	57 167 58 444 708	66 107 70 317 363
	waarvan:					
24663157	---- - Andere smeermiddelen < 70 gew. % (aard)olie, of => 70 gew. % (aard)olie indien karakter niet door olie bepaald wordt	x 1 000 EUR kg	34 650 39 683 104	41 106 48 037 721	35 690 39 791 094	42 308 49 642 560
24663270	---- Additieven voor smeeroilie	x 1 000 EUR kg	2 824 15 965 525	3 097 16 231 127	2 795 15 053 367	3 149 16 683 123
246642	--- Modeleerpasta's; tandtechnische waspreparaten en andere preparaten voor tandtechnisch gebruik, ...	x 1 000 EUR kg	5 522 150 750	6 096 179 915	3 281 63 070	3 848 96 863
246645	--- Appreteermiddelen, middelen voor het versnellen van het verproces of van het fixeren van kleurstoffen e.d.	x 1 000 EUR kg	5 742 3 220 804	5 387 3 155 872	4 731 2 376 765	4 830 2 638 572
246646	--- Beitspreparaten; vloeimiddelen; bereide rubbervulcanisatieversnellers; weekmakers en dergelijke waarvan:	x 1 000 EUR kg	29 875 13 487 589	35 858 13 694 068	29 799 11 616 542	28 879 11 976 577
24664620	---- Preparaten voor het beitsen van metalen	x 1 000 EUR kg	792 322 336	863 278 480	820 255 048	770 289 045
24664650	---- Bereide antioxydanten en stabilisatiemiddelen voor rubber of voor kunststof	x 1 000 EUR kg	17 899 6 298 279	19 545 6 912 700	16 461 5 759 626	18 698 6 531 271
246647	--- Bereide bindmiddelen voor gietvormen of voor gietkernen; chemische producten en residuen van de chemische of van	x 1 000 EUR kg	1 811 3 858 897	2 493 3 431 886	2 332 2 185 677	2 195 4 543 467
246648	--- Diverse andere chemische producten n.e.g. waarvan:	x 1 000 EUR kg	19 157 17 668 873	26 027 23 037 341	21 497 19 588 823	19 748 18 289 421
24664857	---- Mengsels van mono-, di- en trivetzure esters van glycerol	x 1 000 EUR kg	1 470 1 264 716	1 462 1 275 507	1 743 1 497 026	1 391 1 191 450
24664867	---- Vlamwerende, waterwerende en andere preparaten voor de bescherming van bouwwerken	x 1 000 EUR kg	1 564 936 620	1 509 916 961	1 491 1 004 693	1 254 794 037
2470	- SYNTHETISCHE OF KUNSTMATIGE VEZELS	x 1 000 EUR kg	45 388 25 841 337	45 961 27 462 443	32 414 18 987 759	36 444 22 073 594
	WAARVAN:					
247011	- - Kabel van synthetische filamenten; synthetische stapelvezels, niet gekaard en niet gekamd	x 1 000 EUR kg	12 135 9 801 457	13 567 11 275 895	8 327 6 956 064	11 448 10 009 919

(1) Leveringen m.i.v. aan het buitenland geleverd maakloonwerk.

(2) Statistische classering van producten gekoppeld aan activiteiten - CPA (2-6 cijfers); Prodcom-lijst (8 cijfers).

**Leveringen (1) in waarde en in hoeveelheid volgens de CPA en de Prodcou-lijst
(voorlopige cijfers) - vervolg**

Code (2)	Omschrijving	Eenheid	2005			
			Mei	Juni	Juli	Augustus
24701195	--- Synthetisch werk en stapelvezels van PP (excl. gekeard, gekamd of op andere wijze bewerkt voor het spinnen)	x 1 000 EUR kg	4 227 3 628 417	4 794 4 126 791	4 571 3 919 578	3 164 2 797 361
24701197	--- Overig synthetisch werk en stapelvezels (excl. gekeard, gekamd of op andere wijze bewerkt voor het spinnen)	x 1 000 EUR kg	7 908 6 173 040	8 773 7 149 104	3 756 3 036 486	8 284 7 212 558
247013	-- Getextureerde garens en andere garens, eendraads	x 1 000 EUR kg	19 558 10 370 853	19 770 10 850 879	12 189 7 103 685	13 851 7 574 907
	waarvan:					
24701323	--- Getextureerde garens van polypropyleen (excl. naaigarens)	x 1 000 EUR kg	14 903 7 695 923	15 423 8 056 938	10 306 5 099 037	10 107 5 156 403
24701370	--- Andere garens, eendraads, van polypropyleen, n.o.v.k.	x 1 000 EUR kg	764 407 937	749 418 786	525 298 560	536 317 920
247030	-- Afval van synthetische of van kunstmatige vezels	x 1 000 EUR kg	338 772 605	341 739 622	336 743 572	203 416 245
25	PRODUKTEN VAN RUBBER OF KUNSTSTOF	x 1 000 EUR -	417 097	474 853	373 542	374 966
251	- PRODUKTEN VAN RUBBER	x 1 000 EUR -	38 715	44 452	35 820	31 353
	WAARVAN:					
2513	-- Overige producten van rubber	x 1 000 EUR kg	35 905 15 664 276	41 455 16 269 462	32 852 13 329 898	28 282 13 721 543
	waarvan:					
251320	--- Niet-ge vulcaniseerde rubber en artikelen daarvan; ge vulcaniseerde rubber (niet gehard) waarvan:	x 1 000 EUR kg	23 070 13 905 243	25 552 14 018 233	21 608 11 715 396	18 230 12 087 180
25132070	---- Platen, vellen en strippen van ge vulcaniseerde rubber	x 1 000 EUR kg	10 867 2 784 375	12 832 3 354 723	11 944 3 170 168	8 872 2 331 002
25132087	---- Staven en profielen van niet-geharde ge vulcaniseerd rubber zonder celstructuur	x 1 000 EUR kg	1 501 1 329 618	1 857 1 656 092	1 079 868 635	1 256 1 023 111
25133070	--- Buizen en slangen, van ge vulcaniseerde rubber, met hulpstukken	x 1 000 EUR kg	669 68 261	642 70 231	520 49 711	299 28 005
25137	--- Artikelen van ge vulcaniseerde rubber n.e.g., geharde rubber, werken van geharde rubber waarvan:	x 1 000 EUR kg	6 580 890 211	8 799 1 289 748	5 060 708 456	5 534 964 246
25137323	---- Pakking- en sluitringen, van ge vulcaniseerde rubber	x 1 000 EUR kg	1 736 161 583	1 757 168 679	1 554 122 157	1 466 134 849
25137360	---- Andere artikelen van niet-geharde ge vulcaniseerde rubber	x 1 000 EUR kg	845 238 962	1 114 348 500	759 236 147	1 001 396 021
252	- PRODUKTEN VAN KUNSTSTOF	x 1 000 EUR -	378 383	430 401	337 722	343 613
2521	-- Platen, vellen, buizen en profielen, van kunststof	x 1 000 EUR kg	173 143 69 688 446	191 619 75 111 633	158 068 61 691 880	152 266 60 320 351
252110	--- Monofilament dikker dan 1 mm, alsmede staven en profielen, van kunststof waarvan:	x 1 000 EUR kg	22 397 8 682 748	25 594 9 363 396	24 039 7 390 042	20 094 7 805 332
25211070	---- Monofilament > 1 mm, staven en profielen, van polymeren van vinylchloride	x 1 000 EUR kg	17 564 7 029 886	20 785 7 450 886	20 233 5 926 079	16 184 6 596 156
25212	--- Buizen, slangen en hulpstukken daarvoor, van kunststof	x 1 000 EUR kg	21 242 8 437 750	25 933 10 424 679	16 875 6 582 196	21 710 8 855 421
252121	---- Kunst Darmen van geharde proteïne of van cellulosekunststof; stijve buizen en slangen van kunststof waarvan:	x 1 000 EUR kg	12 307 6 213 058	15 329 7 868 282	9 698 4 789 677	13 650 6 918 123

(1) Leveringen m.i.v. aan het buitenland geleverd maakloonwerk.

(2) Statistische classering van producten gekoppeld aan activiteiten - CPA (2-6 cijfers); Prodcou-lijst (8 cijfers).

PRODCOM - Leveringen per product

Leveringen (1) in waarde en in hoeveelheid volgens de CPA en de Prodcom-lijst (voorlopige cijfers) - vervolg

Code (2)	Omschrijving	Eenheid	2005			
			Mei	Juni	Juli	Augustus
25212157	----- Stijve buizen en slangen, van polymeren van vinylchloride	x 1 000 EUR kg	3 743 3 035 934	4 810 4 191 414	2 193 2 070 889	4 348 3 578 373
252122	---- Andere buizen, slangen en hulpstukken van kunststof waarvan:	x 1 000 EUR kg	8 935 2 224 692	10 604 2 556 397	7 177 1 792 519	8 060 1 937 298
25212220	----- Flexibele buizen en slangen, met een drukweerstand >= 27,6 MPa	x 1 000 EUR kg	2 419 370 080	2 882 391 537	1 742 300 485	2 061 268 952
25212235	----- Niet-versterkte buizen en slangen, zonder hulpstukken, n.e.g.	x 1 000 EUR kg	4 472 1 660 890	5 059 1 919 632	3 531 1 341 617	3 610 1 441 286
252130	--- Platen, vellen, foliën, stroken en strippen, van kunststof, niet gecombineerd met andere stoffen waarvan:	x 1 000 EUR kg	87 380 41 127 626	91 572 42 254 569	82 740 38 555 601	73 680 33 834 895
25213010	---- Andere platen, van polymeren van ethyleen, niet versterkt, dik =< 0,125 mm	x 1 000 EUR kg	26 818 14 179 655	27 015 14 666 556	21 226 11 892 763	19 795 11 014 377
25213017	---- Andere platen enz, van polymeren van ethyleen, niet versterkt, dik > 0,125 mm	x 1 000 EUR kg	5 758 2 402 586	7 715 3 162 919	5 417 2 144 976	4 998 2 161 806
25213021	---- Andere platen ..., van biaxiaal gerichte polymeren van propyleen, dik =< 0,10 mm	x 1 000 EUR kg	20 911 8 486 113	22 418 9 091 138	23 208 11 037 768	21 036 8 564 898
25213029	---- Andere stroken, dik > 0,10 mm	x 1 000 EUR kg	3 190 1 522 848	3 651 1 723 464	3 424 1 675 722	2 685 1 286 541
25213030	---- Andere platen, van polymeren van styreen, niet versterkt, enz.	x 1 000 EUR kg	5 233 4 709 664	5 299 4 559 322	5 493 3 545 166	3 695 3 363 717
25213036	---- Andere platen, vellen, foliën, enz. van polymeren van vinylchloride, bevattende >= 6 % weekmakers, dikte > 1mm	x 1 000 EUR kg	618 347 597	959 584 062	837 512 118	667 360 134
25213038	---- Andere platen, vellen, foliën, enz. van polymeren van vinylchloride, bevattende < 6 % weekmakers, dikte > 1mm	x 1 000 EUR kg	618 267 862	639 271 128	791 320 082	671 287 777
25213053	---- Platen, van polymethylmethacrylaat, niet versterkt, enz.	x 1 000 EUR kg	247 75 884	189 75 041	308 76 830	187 67 063
25214	--- Andere platen, vellen, foliën, stroken en strippen, van kunststof	x 1 000 EUR kg	42 125 11 440 322	48 520 13 068 989	34 413 9 164 041	36 781 9 824 703
252141	---- Andere platen, vellen, foliën, stroken en strippen, van kunststof, met celstructuur waarvan:	x 1 000 EUR kg	28 154 7 970 876	33 502 9 343 269	24 057 6 764 282	24 621 6 978 335
25214150	----- Platen, enz, met celstructuur, van polymeren van urethanen	x 1 000 EUR kg	19 160 5 000 679	23 036 5 952 126	16 094 4 231 983	16 350 4 176 273
252142	---- Andere platen, vellen, foliën, stroken en strippen, van kunststof, zonder celstructuur waarvan:	x 1 000 EUR kg	13 971 3 469 446	15 018 3 725 720	10 356 2 399 759	12 161 2 846 368
25214279	----- Andere platen, vellen, foliën en strip van polymerisatieproducten	x 1 000 EUR kg	3 712 836 051	4 278 924 791	3 136 669 847	3 246 640 851
25221	- - Verpakkingsmateriaal van kunststof	x 1 000 EUR -	65 320	74 544	60 157	62 196
25221100	--- Zakken van polymeren van ethyleen	x 1 000 EUR kg	7 548 3 589 177	8 564 3 981 322	5 839 2 703 123	6 445 3 233 896
25221200	--- Zakken van andere kunststof (excl. ethyleen)	x 1 000 EUR kg	588 185 695	648 247 446	522 195 446	520 171 797
25221300	--- Dozen, bakken, kisten en dergelijke artikelen, van kunststof	x 1 000 EUR kg	20 566 7 852 140	22 502 7 981 595	18 524 6 465 240	19 839 7 025 961

(1) Leveringen m.i.v. aan het buitenland geleverd maakloonwerk.

(2) Statistische classering van producten gekoppeld aan activiteiten - CPA (2-6 cijfers); Prodcom-lijst (8 cijfers).

**Leveringen (1) in waarde en in hoeveelheid volgens de CPA en de Prodcou-list
(voorlopige cijfers) - vervolg**

Code (2)	Omschrijving	Eenheid	2005			
			Mei	Juni	Juli	Augustus
252214	--- Flessen, flacons en dergelijke artikelen van kunststof	x 1 000 EUR p/st	24 105 399 009 438	28 617 458 416 781	23 664 425 652 710	23 415 416 175 572
25221450	---- Flessen, flacons en dergelijke artikelen, van kunststof, =< 2 l	x 1 000 EUR p/st	20 594 390 111 409	24 669 448 606 494	20 710 418 728 622	20 264 408 871 290
25221470	---- Flessen, flacons en dergelijke artikelen, van kunststof, > 2 l	x 1 000 EUR p/st	3 511 8 898 029	3 948 9 810 287	2 953 6 924 088	3 152 7 304 282
252215	--- Ander verpakkingsmateriaal van kunststof	x 1 000 EUR -	12 514	14 213	11 608	11 977
25221527	---- Stoppen, deksels en andere sluitingen, van kunststof	x 1 000 EUR kg	3 040 754 459	3 524 957 270	2 822 799 371	3 066 849 758
25221540	---- Andere artikelen voor vervoer of verpakking, van kunststof	x 1 000 EUR p/st	9 188 264 510 804	10 396 390 946 963	8 542 236 691 101	8 622 213 748 549
2523	-- Kunststofartikelen voor de bouw	x 1 000 EUR -	40 467	51 289	29 894	36 118
	waarvan:					
25231300	--- Reservoirs ... e.d. bergingsmiddelen, inhoud > 300 l, van kunststof	x 1 000 EUR kg	1 081 887 375	1 681 1 049 388	1 043 279 702	1 223 760 310
252314	--- Deuren en ramen, alsmede kozijnen daarvoor en drempels voor deuren; blinden, jaloezieën en dergelijke	x 1 000 EUR -	26 097	33 708	16 168	21 950
25231450	---- Deuren en ramen, kozijnen en drempels, van kunststof	x 1 000 EUR p/st	24 047 123 329	30 791 173 740	14 357 72 673	20 178 104 603
25231470	---- Blinden, jaloezieën, rolluiken en dergelijke artikelen alsmede delen, van kunststof	x 1 000 EUR kg	2 050 522 235	2 918 631 934	1 811 551 662	1 772 287 511
252315	--- Andere kunststofartikelen voor de bouw n.e.g.	x 1 000 EUR kg	6 276 2 397 453	7 612 3 043 541	5 498 2 262 305	5 871 2 347 047
25231550	---- Garnituren en beslag, om blijvend te worden bevestigd, van kunststof	x 1 000 EUR kg	3 271 1 084 592	4 078 1 432 958	3 673 1 206 678	3 186 1 145 523
25231590	---- Andere artikelen van kunststof voor de bouw	x 1 000 EUR kg	3 005 1 312 861	3 535 1 610 583	1 825 1 055 627	2 684 1 201 524
2524	-- Overige producten van kunststof	x 1 000 EUR -	99 452	112 950	89 604	93 034
25242	--- Andere producten van kunststof n.e.g.	x 1 000 EUR -	85 589	96 933	76 394	80 180
	waarvan:					
252421	---- Platen, vellen, foliën, strippen en andere platte producten van kunststof, zelfklevend, op rollen, met een breedte	x 1 000 EUR kg	7 293 970 276	10 133 1 336 597	7 858 1 038 550	7 509 977 692
252422	---- Andere zelfklevende band, platen, strippen, vellen, foliën, op rollen, en andere platte producten van kunststof waarvan:	x 1 000 EUR kg	9 381 1 459 653	11 598 1 720 474	9 479 1 416 484	9 913 1 493 460
25242270	----- Platen, van polymerisatieproducten verkregen door additie, op rollen met een breedte > 20cm	x 1 000 EUR kg	4 988 864 084	5 815 942 744	5 038 862 083	5 686 913 276
252423	---- Vaatwerk, andere huishoudelijke artikelen en toiletartikelen, van kunststof waarvan:	x 1 000 EUR kg	11 274 2 418 922	13 750 3 095 275	10 543 2 753 353	13 055 3 014 260
25242320	----- Keuken- en tafelgerei van kunststof	x 1 000 EUR kg	8 558 1 662 599	10 511 2 240 163	7 674 1 839 078	9 217 1 876 029
252428	---- Beslag voor meubelen, carrosserieën en dergelijke, versieringsvoorwerpen e.d. van kunststof waarvan:	x 1 000 EUR -	37 863	41 351	31 472	32 330

(1) Leveringen m.i.v. aan het buitenland geleverd maakloonwerk.

(2) Statistische classering van producten gekoppeld aan activiteiten - CPA (2-6 cijfers); Prodcou-list (8 cijfers).

PRODCOM - Leveringen per product

Leveringen (1) in waarde en in hoeveelheid volgens de CPA en de Prodcom-lijst (voorlopige cijfers) - vervolg

Code (2)	Omschrijving	Eenheid	2005			
			Mei	Juni	Juli	Augustus
25242870	---- - Andere artikelen van kunststof en artikelen van ander materiaal	x 1 000 EUR -	29 199	32 470	24 692	24 918
252490	--- Vervaardiging van kunststofartikelen	x 1 000 EUR -	13 863	16 017	13 209	12 854
	waarvan:					
25249010	---- - Delen van kunststof voor machines, kernreactoren, stoomketels, mechanische werktuigen	x 1 000 EUR -	2 318	2 843	2 797	2 888
25249030	---- - Delen van kunststof voor zend- of ontvangapparaten, radio- en televisietoestellen	x 1 000 EUR -	3 313	4 049	2 988	1 579
25249060	---- - Delen van kunststof voor voertuigen voor vervoer over land	x 1 000 EUR -	3 790	4 051	3 410	3 809
25249093	---- - Delen van kunststof voor andere elektrische toestellen en apparaten	x 1 000 EUR -	1 631	1 595	1 381	1 551
26	OVERIGE NIET-METAALHOUDENDE MINERALE PRODUCTEN WAARVAN:	x 1 000 EUR -	462 462	549 339	331 826	422 202
261	- GLAS EN PRODUCTEN VAN GLAS	x 1 000 EUR -	132 250	153 099	119 655	114 191
26111	- - Vuurgepolijst glas ("float glass")	x 1 000 EUR m2	27 288 7 247 722	33 375 8 516 236	27 189 7 088 948	28 029 7 538 528
	waarvan:					
26111280	--- Ander vuurgepolijst, geslepen of gepolijst glas, n.e.g.	x 1 000 EUR m2	9 062 2 968 815	10 595 3 501 468	9 753 3 296 554	9 255 3 368 446
26121	- - Gevormd en bewerkt vlakglas	x 1 000 EUR -	53 009	62 388	42 882	39 099
261211	--- Glas, in platen, gebogen, met schuin geslepen randen, gegraveerd, van gaten voorzien, geëmailleerd, enz.	x 1 000 EUR kg	2 283 1 568 135	2 720 1 951 288	1 500 1 205 896	1 766 1 534 358
261212	--- Veiligheidsglas	x 1 000 EUR -	30 205	32 922	26 766	19 615
	waarvan:					
26121230	---- - Veiligheidsglas bestaande uit geharde glasplaten, n.e.g.	x 1 000 EUR m2	821 26 842	1 019 33 965	511 24 577	951 31 637
26121255	---- - Veiligheidsglas bestaande uit opeengekitte glasplaten, voor automobielen	x 1 000 EUR kg	8 225 2 476 339	8 987 2 818 204	8 072 2 530 157	5 581 1 732 204
26121270	---- - Veiligheidsglas bestaande uit opeengekitte glasplaten, n.e.g.	x 1 000 EUR m2	8 079 560 677	11 063 773 364	8 713 688 698	5 688 366 556
261213	--- Spiegels van glas; meerwandig glas voor isoleringsdoeleinden	x 1 000 EUR -	20 521	26 746	14 616	17 717
	waarvan:					
26121330	---- - Meerwandig glas voor isoleringsdoeleinden	x 1 000 EUR m2	15 159 421 027	20 652 564 440	10 479 266 419	13 982 389 868
26131	- - Holgas	x 1 000 EUR p/st	11 477 48 667 404	12 224 52 886 012	11 771 50 182 880	9 392 41 014 489
26141	- - Glasvezels	x 1 000 EUR kg	26 347 21 750 518	28 447 25 593 511	25 335 20 956 059	23 930 20 105 460
261411	--- Lonten, rovings en garens, ook indien gesneden, van glasvezels	x 1 000 EUR kg	11 690 9 475 874	11 893 9 666 594	11 706 9 463 869	10 749 8 644 052
261412	--- Vliezen, netten, matten, matrassen, platen en dergelijke niet-geweven producten van glasvezels	x 1 000 EUR kg	14 657 12 274 644	16 554 15 926 917	13 629 11 492 190	13 181 11 461 408

(1) Leveringen m.i.v. aan het buitenland geleverd maakloonwerk.

(2) Statistische classering van producten gekoppeld aan activiteiten - CPA (2-6 cijfers); Prodcom-lijst (8 cijfers).

**Leveringen (1) in waarde en in hoeveelheid volgens de CPA en de Prodcorm-lijst
(voorlopige cijfers) - vervolg**

Code (2)	Omschrijving	Eenheid	2005			
			Mei	Juni	Juli	Augustus
2615	- - Overig bewerkt glas, inclusief technisch glaswerk	x 1 000 EUR -	14 128	16 665	12 478	13 741
26151	- - - Overig half-afgewerkt glas	x 1 000 EUR kg	9 492 11 747 150	11 500 14 192 645	8 650 10 883 410	9 449 14 736 931
26152	- - - Technisch en ander glaswerk	x 1 000 EUR -	4 636	5 165	3 827	4 292
26261	- VUURVASTE KERAMISCHE PRODUKTEN	x 1 000 EUR kg	4 532 3 989 553	4 705 3 406 203	5 259 4 124 389	4 342 2 905 778
	WAARVAN:					
26261300	- - Vuurvast cement/mortel/beton en dergelijke vuurvaste preparaten, n.e.g.	x 1 000 EUR kg	817 1 201 511	750 1 219 424	837 1 454 593	640 924 866
26401	- BAKSTENEN, TEGELS EN ANDER BOUWMATERIAAL, VAN GEBAKKEN KLEI	x 1 000 EUR -	32 044	35 739	20 194	30 966
	WAARVAN:					
264011	- - Bakstenen, vloerstroken (hourdis), balkbekleding en dergelijke, van niet-vourvaste keramische stoffen waarvan:	x 1 000 EUR -	24 567	28 431	16 049	24 403
26401113	- - - Bakstenen voor binnenmuren	x 1 000 EUR m3	7 240 127 105	8 484 147 448	4 524 90 750	6 406 131 470
26401115	- - - Gevelstenen	x 1 000 EUR m3	16 181 100 492	18 768 114 821	10 972 65 835	17 032 104 467
265	- CEMENT, KALK EN GIPS	x 1 000 EUR kg	62 575 896 302 031	71 797 1 094 307 582	41 872 637 928 219	58 084 857 879 654
	WAARVAN:					
26511	- - Cement	x 1 000 EUR kg	43 868 684 360 883	53 418 890 588 415	27 860 473 912 341	40 969 668 849 470
	waarvan:					
26511290	- - - Ander hydraulisch cement	x 1 000 EUR kg	18 456 291 678 700	22 777 386 047 000	11 012 182 280 778	16 431 268 435 710
26521033	- - Ongebluste kalk	x 1 000 EUR kg	10 789 150 459 165	10 388 144 621 232	8 807 118 321 324	9 878 133 406 730
266	- WERKEN VAN BETON, GIPS EN CEMENT	x 1 000 EUR -	170 713	210 561	103 756	155 908
2661	- - Werken van beton voor de bouw	x 1 000 EUR -	96 802	116 658	55 233	83 103
26611	- - - Werken van beton voor de bouw	x 1 000 EUR kg	93 145 1 063 720 222	112 407 1 293 356 399	52 349 688 034 887	79 822 980 980 415
266111	- - - - Dakpannen, tegels, bouwstenen en dergelijke artikelen, van cement, van beton of van kunststeen	x 1 000 EUR kg	29 139 458 704 311	34 552 544 013 359	17 801 283 087 345	26 041 435 056 524
26611130	- - - - Blokken en stenen voor het bouwbedrijf, van cement, beton of kunststeen	x 1 000 EUR kg	9 045 199 226 786	10 723 237 373 975	5 729 140 010 627	8 835 193 312 338
26611150	- - - - Tegels en dergelijke artikelen, van cement, beton of kunststeen	x 1 000 EUR kg	20 094 259 477 525	23 829 306 639 384	12 072 143 076 718	17 205 241 744 186
26611200	- - - - Geprefabriceerde bouwelementen van cement, beton of kunststeen	x 1 000 EUR kg	57 849 553 986 205	71 922 696 013 953	33 101 393 563 717	48 727 499 692 906
26611300	- - - - Buizen van cement, beton of kunststeen	x 1 000 EUR kg	6 156 51 029 706	5 933 53 329 087	1 447 11 383 825	5 054 46 230 985
26612000	- - - Geprefabriceerde bouwwerken van cement	x 1 000 EUR -	3 658	4 251	2 885	3 281

(1) Leveringen m.i.v. aan het buitenland geleverd maakloonwerk.

(2) Statistische classering van producten gekoppeld aan activiteiten - CPA (2-6 cijfers); Prodcorm-lijst (8 cijfers).

PRODCOM - Leveringen per product

Leveringen (1) in waarde en in hoeveelheid volgens de CPA en de Prodcom-lijst (voorlopige cijfers) - vervolg

Code (2)	Omschrijving	Eenheid	2005			
			Mei	Juni	Juli	Augustus
266210	- - Werken van gips voor de bouw	x 1 000 EUR m2	9 219 5 810 363	10 397 6 491 270	6 531 4 464 404	8 586 5 242 044
26631000	- - Stortklaar beton	x 1 000 EUR kg	48 029 1 903 604 296	62 256 2 457 252 852	31 154 1 205 867 788	47 568 1 888 209 042
26641000	- - Fabrieksmatig vervaardigde mortel	x 1 000 EUR kg	4 462 81 708 253	5 135 97 120 521	2 629 42 570 406	4 413 84 552 221
26651	- - Artikelen van vezelcement	x 1 000 EUR -	8 378	10 899	6 120	8 812
26661	- - Andere werken van gips, beton en cement	x 1 000 EUR kg	3 821 24 509 800	5 217 31 593 086	2 088 13 962 904	3 426 23 271 160
26701	- GEHOUDEN, BEWERKT EN AFGEWERKT BOUW- EN SIERSTEEN EN WERKEN DAARVAN	x 1 000 EUR kg	21 230 164 728 111	27 214 201 068 946	10 855 103 024 687	20 109 150 825 928
26701100	- - Marmer, travertijn, albast, behakt/bezaagd, platte/effen kanten, anders bew.	x 1 000 EUR kg	3 256 1 850 163	3 808 2 403 633	1 903 991 010	2 478 1 560 387
267012	- - Andere werken van steen, bewerkte steen daaronder begrepen; andere korrels en splinters, kunstmatig gekleurd waarvan:	x 1 000 EUR kg	17 974 162 877 948	23 407 198 665 313	8 952 102 033 677	17 631 149 265 541
26701210	- - - Stenen voor bestrating, plaveien ..., van natuursteen (excl. leisteen)	x 1 000 EUR kg	4 018 53 528 167	4 411 56 909 215	1 235 17 638 831	3 709 48 923 813
26701240	- - - Andere kalksteen, n.e.g., behakt/bezaagd, platte/effen kanten, anders bewerkt	x 1 000 EUR kg	4 089 5 129 242	5 919 7 428 846	1 670 1 963 440	4 559 4 982 742
26701260	- - - Graniet, behakt/bezaagd, platte/effen kanten, anders bewerkt	x 1 000 EUR kg	8 009 10 851 762	10 478 13 759 886	4 685 5 630 904	7 663 10 306 382
268	- ANDERE NIET-METAALHOUDENDE MINERALE PRODUCTEN	x 1 000 EUR -	32 215	39 952	24 516	34 475
26811	- - Schuur-, slijp- en polijstmiddelen	x 1 000 EUR -	1 244	1 487	822	1 526
26821	- - Overige niet-metaalhoudende minerale producten n.e.g. waarvan:	x 1 000 EUR -	30 971	38 465	23 693	32 949
26821253	- - - Dakbedekkingsmateriaal of dampdichte vliezen gebaseerd op bitumen in rollen	x 1 000 EUR m2	11 800 4 876 881	14 367 5 615 504	8 552 3 059 475	12 236 4 260 829
268216	- - - Niet-metaalhoudende minerale producten n.e.g. waarvan:	x 1 000 EUR kg	9 038 21 745 024	12 056 31 571 637	7 329 18 290 309	9 342 29 392 416
26821630	- - - - Mengsels en werken van minerale stoffen voor warmte-isolering, geluiddemping	x 1 000 EUR kg	7 026 6 964 365	9 445 9 429 380	5 736 6 709 214	6 948 7 125 252
27	VERVAARDIGING VAN METALEN IN PRIMAIRE VO RM	x 1 000 EUR -	1 160 183	1 217 484	997 826	867 420
2710	- VERVAARDIGING VAN IJZER EN STAAL EN VAN FERROLEGERINGEN WAARVAN:	x 1 000 EUR -	712 907	730 606	617 617	467 786
27101	- - Producten van ijzer en staal, in primaire vormen; slakken, wasschilfers en afval, van ijzer en van staal	x 1 000 EUR kg	5 954 139 551 743	6 117 154 666 493	5 120 138 196 738	3 823 159 519 255
271060	- - Warmgewalste platte producten van staal, doch niet van roestvrij of van snelstaal	x 1 000 EUR kg	208 506 414 368 250	196 276 396 057 411	160 744 335 640 784	126 020 273 432 143
27107	- - Koudgewalste en beklede platte producten van staal, doch niet van roestvrij of van snelstaal	x 1 000 EUR kg	257 210 480 361 945	269 417 503 973 788	221 005 419 675 252	176 710 350 330 636

(1) Leveringen m.i.v. aan het buitenland geleverd maakloonwerk.

(2) Statistische classering van producten gekoppeld aan activiteiten - CPA (2-6 cijfers); Prodcom-lijst (8 cijfers).

**Leveringen (1) in waarde en in hoeveelheid volgens de CPA en de Prodcop-lijst
(voorlopige cijfers) - vervolg**

Code (2)	Omschrijving	Eenheid	2005			
			Mei	Juni	Juli	Augustus
27107111	--- Niet-beklede koudgewalste platen en banden breedte => 600 mm, niet roestvrij	x 1 000 EUR kg	81 228 165 103 440	83 222 174 291 460	64 821 137 996 711	55 289 124 142 428
271072	--- Beklede platte producten van staal, niet van roestvrij of van snelstaal, breedte >= 600 mm waarvan:	x 1 000 EUR kg	175 983 315 258 505	186 195 329 682 328	156 184 281 678 541	121 422 226 188 208
27107220	--- Via domping gemetalliseerde platen en banden, met een breedte van => 600 mm	x 1 000 EUR kg	91 708 169 756 464	94 250 174 999 916	78 733 148 561 781	59 073 110 734 932
27108	- - Warmgewalst walsdraad en warmgewalste staven	x 1 000 EUR kg	9 965 30 738 981	18 468 67 848 299	16 662 53 697 844	10 885 47 042 822
272	- BUIZEN	x 1 000 EUR kg	13 055 11 982 025	16 477 14 179 985	12 004 11 070 319	11 736 11 970 448
272220	WAARVAN: - Hulpstukken (fittings) voor buisleidingen, van ijzer of van staal, n.e.g.	x 1 000 EUR kg	2 594 865 997	4 661 1 477 612	3 245 1 108 758	2 703 896 126
273	- OVERIG IJZER EN STAAL EN NIET-EGKS-FERROLEGERINGEN	x 1 000 EUR -	90 367	101 437	64 397	66 818
2731	- - Koud getrokken producten	x 1 000 EUR kg	2 571 3 089 962	2 830 4 435 706	1 526 2 352 103	1 271 2 315 687
2732	- - Koud gewalst bandstaal	x 1 000 EUR -	14 513	18 238	13 508	11 219
273210	--- Koudgewalste platte producten van staal, niet bekleed, met een breedte van minder dan 600 mm	x 1 000 EUR -	6 542	7 963	5 400	3 674
273220	--- Koudgewalste platte producten van staal, geplaatst of bekleed, met een breedte van minder dan 600 mm waarvan:	x 1 000 EUR kg	7 971 11 185 069	10 275 14 173 859	8 107 11 493 649	7 545 11 552 498
27322018	--- Organisch bekleed plaatstaal met een breedte van < 600 mm	x 1 000 EUR kg	159 1 318 294	237 1 565 976	112 808 955	268 2 048 233
27331	- - Koud gevormde of koud gefelste producten van ijzer, van niet-gelegeerd staal of van roestvrij	x 1 000 EUR kg	21 436 17 360 675	23 117 19 444 482	16 113 14 273 334	16 907 14 649 821
27341	- - Draad	x 1 000 EUR kg	51 847 51 244 296	57 252 60 304 046	33 250 32 340 452	37 422 39 118 944
27341130	WAARVAN: --- Draad van niet-gelegeerd staal, C < 0,25%	x 1 000 EUR kg	23 095 31 978 197	25 355 39 033 479	12 499 18 302 090	16 639 25 626 393
274	- NON-FERRO METALEN	x 1 000 EUR kg	321 060 133 974 883	342 168 138 363 864	289 116 119 611 171	301 582 125 264 829
274222	WAARVAN: - - Staven en profielen, van aluminium	x 1 000 EUR kg	33 137 11 519 961	33 818 12 150 341	27 839 9 982 874	26 864 9 631 635
27422500	- - Bladaluminium, dikte (zonder onderlaag) =< 0,2 mm	x 1 000 EUR kg	11 580 3 491 343	8 551 2 670 838	7 595 2 392 319	7 365 2 306 251
274226	- - Buizen en pijpen, alsmede hulpstukken (fittings) voor buisleidingen, van aluminium	x 1 000 EUR kg	11 316 3 348 134	12 450 3 590 722	8 578 2 656 326	8 233 2 346 663
2743	- - Lood, zink en tin en werken daarvan	x 1 000 EUR kg	53 223 46 561 627	57 270 52 688 603	46 330 39 006 361	46 876 39 813 893
2744	- - Werken van koper	x 1 000 EUR kg	116 676 45 066 065	121 178 42 701 162	118 236 45 575 822	130 573 50 376 146
2745	- - Werken van andere non-ferrometalen	x 1 000 EUR kg	17 239 1 051 069	22 221 1 308 799	14 623 740 032	15 271 790 970

(1) Leveringen m.i.v. aan het buitenland geleverd maakloonwerk.

(2) Statistische classering van producten gekoppeld aan activiteiten - CPA (2-6 cijfers); Prodcop-lijst (8 cijfers).

PRODCOM - Leveringen per product

Leveringen (1) in waarde en in hoeveelheid volgens de CPA en de Prodcom-lijst (voorlopige cijfers) - vervolg

Code (2)	Omschrijving	Eenheid	2005			
			Mei	Juni	Juli	Augustus
275	- GIETEN VAN METALEN	x 1 000 EUR kg	22 794 9 560 353	26 795 11 674 604	14 692 5 059 979	19 497 7 933 000
27511	- - Gieten van ijzer	x 1 000 EUR kg	8 693 6 744 791	11 151 8 432 934	4 727 3 118 211	8 116 5 982 629
	waarvan:					
27511290	--- Delen van nodulair gietijzer voor ander gebruik	x 1 000 EUR kg	2 127 1 797 991	2 047 1 890 012	1 247 942 820	1 381 1 331 851
275113	--- Gieten van grijs gietijzer	x 1 000 EUR kg	5 656 4 648 566	7 669 6 082 623	3 162 2 087 201	5 631 4 268 323
27511350	---- Delen van overig (lamellair) gietijzer voor andere machines	x 1 000 EUR kg	3 550 2 216 552	4 865 3 079 812	2 074 1 079 371	4 005 2 227 308
27511390	---- Delen van overig (lamellair) gietijzer voor ander gebruik	x 1 000 EUR kg	2 106 2 432 014	2 804 3 002 811	1 088 1 007 830	1 627 2 041 015
27521090	- - Delen van gietstaal voor ander gebruik	x 1 000 EUR kg	3 018 1 020 408	3 544 1 330 049	1 716 566 285	2 754 616 274
275310	- - Gieten van lichte metalen	x 1 000 EUR kg	9 639 1 646 138	10 178 1 713 883	7 353 1 305 092	7 167 1 178 255
275410	- - Gieten van andere non-ferrometalen	x 1 000 EUR kg	1 442 149 016	1 922 197 738	896 70 391	1 461 155 842
28	PRODUKTEN VAN METAAL, ANDERE DAN MACHINES EN APPARATEN	x 1 000 EUR -	549 683	661 840	416 075	498 887
281	- METALEN CONSTRUCTIEWERKEN	x 1 000 EUR -	181 914	231 037	134 007	174 091
2811	- - Metalen constructiewerken en delen daarvan	x 1 000 EUR -	146 951	183 410	112 135	137 298
281110	--- Geprefabriceerde bouwwerken van metaal	x 1 000 EUR -	28 941	38 070	18 697	30 371
28111030	---- Geprefabriceerde bouwwerken van ijzer of van staal	x 1 000 EUR -	25 143	34 430	16 412	28 008
28111050	---- Geprefabriceerde bouwwerken van aluminium	x 1 000 EUR -	3 799	3 640	2 285	2 363
28112	--- Metalen constructiewerken en delen daarvan	x 1 000 EUR kg	113 975 59 718 607	138 881 67 313 464	89 838 45 705 541	101 789 51 838 555
28112100	---- Bruggen en bruggdelen, van ijzer of van staal	x 1 000 EUR kg	3 533 2 125 170	4 097 2 494 756	2 872 1 751 869	2 553 1 641 348
28112200	---- Vakwerkmasten en andere masten, van ijzer of van staal	x 1 000 EUR kg	702 89 816	984 118 920	589 94 097	1 337 161 433
281123	---- Andere constructiewerken en delen daarvan, platen, staven, profielen, buizen e.d. van ijzer, staal of aluminium waarvan:	x 1 000 EUR kg	109 740 57 503 621	133 800 64 699 788	86 377 43 859 575	97 899 50 035 774
28112340	----- Andere constructiewerken, hoofdzakelijk bestaande uit gelaagde profielplaten met isolerende tussenlaag	x 1 000 EUR kg	10 167 4 185 863	13 601 5 390 060	10 840 4 533 026	10 421 4 291 329
28112350	----- Andere constructiewerken, hoofdzakelijk bestaande uit andere platen	x 1 000 EUR kg	8 800 3 986 414	12 416 5 816 071	6 203 2 690 066	8 984 3 395 692
28112360	----- Andere constructiewerken van ijzer of van staal	x 1 000 EUR kg	69 634 40 878 896	82 774 44 400 918	55 327 31 205 046	60 354 34 825 209

(1) Leveringen m.i.v. aan het buitenland geleverd maakloonwerk.

(2) Statistische classering van producten gekoppeld aan activiteiten - CPA (2-6 cijfers); Prodcom-lijst (8 cijfers).

**Leveringen (1) in waarde en in hoeveelheid volgens de CPA en de Prodcop-lijst
(voorlopige cijfers) - vervolg**

Code (2)	Omschrijving	Eenheid	2005			
			Mei	Juni	Juli	Augustus
28112370	---- Constructiewerken en delen van constructiewerken, van aluminium, neg	x 1 000 EUR kg	16 183 1 679 066	19 500 1 905 056	10 777 1 108 081	13 780 1 569 613
28119100	--- Installatie van zelfvervaardigde metalen constructiewerken	x 1 000 EUR -	4 035	6 458	3 600	5 138
281210	--- Deuren en ramen, alsmede kozijnen daarvoor en drempels, van ijzer, van staal en van aluminium	x 1 000 EUR p/st	34 963 114 499	47 628 161 798	21 872 67 949	36 793 110 641
28121030	--- Deuren en ramen, kozijnen en drempels, van ijzer of van staal	x 1 000 EUR p/st	6 867 33 849	8 923 34 832	4 473 14 018	6 165 23 265
28121050	--- Deuren en ramen, kozijnen en drempels, van aluminium	x 1 000 EUR p/st	28 096 80 650	38 705 126 966	17 399 53 931	30 628 87 376
282	- TANKS, RESERVOIRS EN BERGINGSMIDDELEN, VAN METAAL; RADIATOREN EN KETELS VOOR CENTRALE VERWARMING	x 1 000 EUR -	63 930	80 712	45 690	54 376
2821	--- Tanks, reservoirs en bergingsmiddelen, van metaal	x 1 000 EUR -	21 189	27 333	11 209	12 769
28211	--- Tanks, reservoirs en bergingsmiddelen, van ijzer, van staal of van aluminium waarvan:	x 1 000 EUR kg	20 201 5 983 096	26 642 6 356 007	10 343 2 822 236	11 974 3 001 304
28211130	---- Andere reservoirs, kuipen e.d. bergingsmiddelen, voor vloeistoffen	x 1 000 EUR kg	13 480 4 012 227	14 743 4 081 758	4 452 1 355 248	5 521 1 402 407
28211150	--- Reservoirs, kuipen e.d. bergingsmiddelen van ijzer of van staal, met een inhoud > 300 l, voor vaste stoffen	x 1 000 EUR kg	2 738 1 167 109	3 062 1 140 041	1 668 853 906	2 605 934 868
28219200	--- Reparatie en onderhoud van tanks, reservoirs en bergingsmiddelen, van metaal	x 1 000 EUR -	988	691	866	795
2822	--- Radiatoren en ketels voor centrale verwarming	x 1 000 EUR -	42 741	53 379	34 480	41 607
28221	--- Radiatoren en ketels	x 1 000 EUR -	21 373	27 390	17 379	21 418
28221150	---- Radiatoren, niet-elektrisch verwarmd, en delen daarvan, van ijzer/staal	x 1 000 EUR kg	18 777 9 904 905	23 241 11 629 530	15 731 9 010 878	18 301 9 372 801
28221200	---- Ketels voor centrale verwarming	x 1 000 EUR p/st	2 136 3 224	3 112 4 863	1 286 1 917	2 554 3 953
28221300	---- Delen van ketels voor centrale verwarming	x 1 000 EUR -	460	1 036	362	563
28229200	--- Reparatie en onderhoud van ketels voor centrale verwarming, al dan niet voor huishoudelijk gebruik	x 1 000 EUR -	21 369	25 989	17 101	20 189
2830	- STOOMKETELS, ANDERE DAN WARMWATERKETELS VOOR DE CENTRALE VERWARMING WAARVAN:	x 1 000 EUR -	25 482	26 844	21 504	29 153
28309100	--- Installatie van stoomketels, met inbegrip van de leidingstelsels van metaal in fabrieken	x 1 000 EUR -	15 527	17 043	12 950	17 227
2840	- SMEDEN, PERSEN, STAMPEN EN PROFIELWALSEN VAN METAAL; POEDERMETALLURGIE WAARVAN:	x 1 000 EUR -	18 333	19 638	13 007	12 714
284013	--- Andere vormbewerkingen van metaal	x 1 000 EUR -	11 346	11 833	7 543	9 331
28401330	--- Pers-, trek- en stansdelen van staal voor andere machines	x 1 000 EUR -	4 200	4 713	2 501	3 913

(1) Leveringen m.i.v. aan het buitenland geleverd maakloonwerk.

(2) Statistische classering van producten gekoppeld aan activiteiten - CPA (2-6 cijfers); Prodcop-lijst (8 cijfers).

(6) Behalve vervaardiging van ijzer en staal en van ferroleringen (voorlopig)

PRODCOM - Leveringen per product

Leveringen (1) in waarde en in hoeveelheid volgens de CPA en de Prodcom-lijst (voorlopige cijfers) - vervolg

Code (2)	Omschrijving	Eenheid	2005			
			Mei	Juni	Juli	Augustus
28401340	--- Pers-, trek- en stansdelen van staal voor elektrotechnische producten	x 1 000 EUR -	1 988	2 096	1 604	1 623
28401370	--- Pers-, trek- en stansdelen van non-ferrometalen	x 1 000 EUR -	5 158	5 025	3 438	3 795
285	- OPPERVLAKTEBEHANDELING VAN METAAL; ALGEMENE METAALBEWERKING	x 1 000 EUR -	99 235	116 867	70 557	85 349
2851	-- Oppervlaktebehandeling van metaal	x 1 000 EUR -	51 723	64 545	37 220	44 081
28511	--- Bekleden van metaal	x 1 000 EUR -	30 891	33 022	23 004	27 159
285111	---- Bekleden van metaal met metaal	x 1 000 EUR -	24 450	26 354	16 891	21 911
	waarvan:					
28511130	----- Metallische laag (Dompel)	x 1 000 EUR -	5 330	6 278	4 100	4 924
28511190	----- Overige metallische lagen (electrolytisch en chemisch vernikkelen, verkoperen, verchromen, enz.)	x 1 000 EUR -	1 718	1 854	1 438	1 466
285112	---- Bekleden van metaal met ander materiaal dan metaal	x 1 000 EUR -	6 441	6 668	6 113	5 249
28512	--- Andere behandeling van metaal	x 1 000 EUR -	20 832	31 523	14 216	16 921
28512100	---- Warmtebehandeling (harden e.d.)	x 1 000 EUR -	1 752	2 442	1 627	1 333
285122	---- Andere oppervlaktebehandeling van metaal	x 1 000 EUR -	19 080	29 082	12 588	15 588
	waarvan:					
28512230	----- Lakken e.d.	x 1 000 EUR -	8 930	10 465	5 979	7 946
28512290	----- Overige oppervlaktebewerkingen van metalen	x 1 000 EUR -	7 323	15 307	4 433	5 578
2852	-- Algemene metaalbewerking	x 1 000 EUR -	47 512	52 322	33 337	41 268
285210	--- Draaien van metalen delen	x 1 000 EUR -	32 667	35 644	22 436	28 010
	waarvan:					
28521003	---- Draaien van metalen delen voor machines en mechanische toestellen	x 1 000 EUR -	9 199	10 344	5 474	10 052
28521005	---- Draaien van metalen delen voor voertuigen (m.u.v. rollen spoor- en tramwegmaterieel, enz.)	x 1 000 EUR -	19 918	20 592	14 717	12 734
28522000	--- Algemene metaalbewerking (m.u.v. het draaien van metalen delen)	x 1 000 EUR -	14 845	16 677	10 901	13 258
286	- MESSENMAKERSWERK, GEREEDSCHAP EN IJZERWAREN	x 1 000 EUR -	32 922	39 062	25 230	30 354
	WAARVAN:					
286220	-- Handzagen; zaagbladen van alle soorten	x 1 000 EUR kg	1 312 14 333	1 698 19 045	1 015 12 543	1 123 13 407
286250	-- Ander gereedschap	x 1 000 EUR -	5 804	6 147	5 856	5 053
	waarvan:					

(1) Leveringen m.i.v. aan het buitenland geleverd maakloonwerk.

(2) Statistische classering van producten gekoppeld aan activiteiten - CPA (2-6 cijfers); Prodcom-lijst (8 cijfers).

**Leveringen (1) in waarde en in hoeveelheid volgens de CPA en de Prodcou-lijst
(voorlopige cijfers) - vervolg**

Code (2)	Omschrijving	Eenheid	2005			
			Mei	Juni	Juli	Augustus
28625015	--- Grond- en gesteenteboren met werkzaam deel van diamant	x 1 000 EUR kg	1 734 20 786	1 727 19 630	2 244 25 187	1 289 19 559
28625024	--- Trekstenen, -matrijzen, pers- of extrusiematrijzen voor metaalbewerking	x 1 000 EUR kg	1 964 62 401	2 159 75 900	1 255 45 280	1 743 60 498
28625033	--- Gereedschap voor het stampen en stansen, voor metaalbewerking	x 1 000 EUR kg	671 7 236	505 6 350	992 9 772	345 4 072
28625039	--- Gereedschap voor het stampen en stansen, andere	x 1 000 EUR kg	365 6 436	342 6 041	277 4 070	380 6 515
28631	- - Hangsloten, grendelsloten en andere sloten, sleutels en delen daarvan, van onedel metaal waarvan:	x 1 000 EUR -	20 558	25 114	13 927	20 247
286314	--- Scharnieren, garnituren, beslag en dergelijke, van onedel metaal, voor automobielen, deuren, vensters, e.d. waarvan:	x 1 000 EUR kg	17 881 2 338 608	21 706 2 842 196	11 996 2 150 718	17 627 2 110 265
28631410	---- Scharnieren en andere hengsels, van onedel metaal	x 1 000 EUR kg	745 170 736	845 167 154	384 77 684	654 133 605
28631440	---- Garnituren, beslag, voor gebouwen, van onedel metaal, n.e.g.	x 1 000 EUR kg	13 163 1 440 449	16 096 1 804 362	8 646 1 512 534	14 341 1 532 440
28631460	---- Garnituren, beslag, enz. andere dan voor deuren, trappen, meubelen en automobielen, van onedel metaal	x 1 000 EUR kg	311 38 395	283 35 055	165 20 276	249 30 905
287	- OVERIGE PRODUCTEN VAN METAAL	x 1 000 EUR -	127 868	147 679	106 081	112 850
28711	- - Reservoirs, fusten, trommels, bussen, blikken en dergelijke bergingsmiddelen (andere dan voor gas), van ijzer of staal	x 1 000 EUR p/st	9 780 499 411	11 086 539 380	7 132 424 955	7 394 432 731
28721	- - Bergingsmiddelen van licht metaal waarvan:	x 1 000 EUR -	13 990	18 775	15 714	15 462
287211	--- Bergingsmiddelen van licht metaal (ander dan aluminium)	x 1 000 EUR p/st	12 629 78 510 887	16 934 113 034 896	14 377 93 271 031	13 857 84 131 780
28731	- - Artikelen van draad waarvan:	x 1 000 EUR -	31 541	33 712	23 932	27 689
287313	--- Metaaldoek, -gaas en traliewerk, van ijzer-, staal- of koperdraad; plaat-gaas, plaat- of bandstaal of -koper	x 1 000 EUR kg	7 297 9 578 902	9 977 16 515 483	6 191 7 173 559	8 899 13 170 874
2874	- - Bouten, schroeven, moeren, kettingen en veren waarvan:	x 1 000 EUR -	8 564	9 757	6 070	7 625
287411	--- Artikelen met schroefdraad, van ijzer of van staal, n.e.g. waarvan:	x 1 000 EUR kg	4 535 2 064 463	5 074 2 325 340	2 749 1 280 093	4 694 2 282 666
28741190	---- Artikelen met schroefdraad, n.e.g., van ijzer of van staal	x 1 000 EUR kg	3 078 1 649 020	3 304 1 867 647	1 853 1 143 808	3 391 1 872 402
287414	--- Veren en veerbladen, van ijzer of van staal; veren van koper waarvan:	x 1 000 EUR kg	2 980 760 192	3 389 903 415	2 451 661 461	2 283 514 276
28741433	---- Drukveren (excl. voluutveren) van ijzer of van staal, koud gevormd	x 1 000 EUR kg	150 18 778	148 18 508	95 12 333	157 19 981
28741437	---- Andere schroefveren van staal, koud gevormd	x 1 000 EUR kg	50 7 107	59 8 022	30 4 614	33 4 318
2875	- - Overige produkten van metaal, n.e.g.	x 1 000 EUR -	63 993	74 349	53 234	54 680

(1) Leveringen m.i.v. aan het buitenland geleverd maakloonwerk.

(2) Statistische classering van producten gekoppeld aan activiteiten - CPA (2-6 cijfers); Prodcou-lijst (8 cijfers).

PRODCOM - Leveringen per product

Leveringen (1) in waarde en in hoeveelheid volgens de CPA en de Prodcom-lijst (voorlopige cijfers) - vervolg

Code (2)	Omschrijving	Eenheid	2005			
			Mei	Juni	Juli	Augustus
28751	- - - Metaalwaren voor huishoudelijk gebruik	x 1 000 EUR	8 895	9 614	6 945	6 948
	-	-				
287511	- - - - Gootstenen, wasbakken, badkuipen en andere toiletartikelen van ijzer, staal, koper of aluminium	x 1 000 EUR	696	870	399	684
	-	-				
287512	- - - - Keukengerei en huishoudelijke artikelen, alsmede delen daarvan, van ijzer, staal, koper of aluminium waarvan:	x 1 000 EUR	8 199	8 744	6 546	6 265
	-	kg	1 079 273	1 235 558	939 890	840 153
28751229	- - - - - Andere huishoudelijke artikelen van roestvrij staal	x 1 000 EUR	2 898	3 358	1 868	1 841
	-	kg	350 250	387 842	225 722	190 199
28752	- - - Overige metaalwaren (andere dan sabels, degens, bajonetten en dergelijke) waarvan:	x 1 000 EUR	55 097	64 735	46 288	47 731
	-	-				
287527	- - - - Andere artikelen van onedel metaal, n.e.g. waarvan:	x 1 000 EUR	54 492	63 813	45 730	47 038
	-	-				
28752719	- - - - - Gegoten artikelen van ijzer of staal, n.e.g.	x 1 000 EUR	6 060	5 512	1 773	3 229
	-	kg	3 328 901	2 752 596	915 209	1 804 446
28752722	- - - - - Gesmede of gestampte artikelen van ijzer of staal, n.e.g.	x 1 000 EUR	1 130	1 255	956	1 158
	-	kg	222 697	258 704	187 826	242 209
28752725	- - - - - Werken van ijzer- of staaldraad, n.e.g.	x 1 000 EUR	1 881	2 088	2 404	2 365
	-	kg	208 428	245 476	251 209	176 256
28752745	- - - - - Andere gestampte werken van ijzer of van staal	x 1 000 EUR	13 091	15 962	13 176	12 347
	-	kg	7 008 041	8 628 742	7 403 395	6 505 814
28752749	- - - - - Andere werken van ijzer of van staal	x 1 000 EUR	11 188	12 926	9 325	9 421
	-	kg	3 655 600	4 320 792	4 564 574	4 341 784
28752753	- - - - - Andere gegoten werken van aluminium	x 1 000 EUR	270	377	259	362
	-	kg	32 170	49 557	33 595	47 567
28752755	- - - - - Werken van aluminium n.e.g.	x 1 000 EUR	6 886	8 480	6 613	5 949
	-	kg	623 501	761 341	587 297	597 389
28752758	- - - - - Artikelen van koper, n.e.g.	x 1 000 EUR	2 748	3 117	1 627	2 372
	-	kg	408 298	492 774	243 898	395 106
28752765	- - - - - Werken van zink, n.e.g.	x 1 000 EUR	2 065	2 956	1 397	2 230
	-	kg	691 637	1 026 726	459 974	785 097
28752783	- - - - - Buigzame buizen (slangen), van ijzer of van staal	x 1 000 EUR	386	488	369	428
	-	kg	37 098	46 439	35 662	41 396
28752787	- - - - - Verkeersborden, straatnaamborden, uithangborden en dergelijke borden, van onedel metaal	x 1 000 EUR	2 110	3 422	1 403	2 215
	-	kg	223 182	312 453	186 330	261 991
29	MACHINES, APPARATEN EN WERKTUIGEN N.E.G.	x 1 000 EUR	624 992	754 519	562 769	538 493
	-	-				
291	- MACHINES VOOR DE PRODUKTIE EN TOEPASSING VAN MECHANISCHE ENERGIE, EXCLUSIEF MOTOREN	x 1 000 EUR	136 050	170 026	143 610	156 472
	-	-				
2911	- - Motoren en turbines, exclusief motoren voor luchtvaartuigen, motorvoertuigen en rijwielen waarvan:	x 1 000 EUR	21 131	19 828	16 444	23 228
	-	-				
29119	- - - Installatie, reparatie en onderhoud van motoren en turbines (excl. motoren voor luchtvaartuigen, motorvoertuigen e.d.)	x 1 000 EUR	6 767	10 614	9 414	14 209
	-	-				
2912	- - Pompen en compressoren	x 1 000 EUR	83 920	99 689	89 637	91 805
	-	-				
	waarvan:					

(1) Leveringen m.i.v. aan het buitenland geleverd maakloonwerk.

(2) Statistische classering van producten gekoppeld aan activiteiten - CPA (2-6 cijfers); Prodcom-lijst (8 cijfers).

**Leveringen (1) in waarde en in hoeveelheid volgens de CPA en de Prodcou-lijst
(voorlopige cijfers) - vervolg**

Code (2)	Omschrijving	Eenheid	2005			
			Mei	Juni	Juli	Augustus
291224	--- Centrifugaalpompou voor vloeistoffen; andere pompou; elevantoren voor vloeistoffen	x 1 000 EUR p/st	6 547 6 295	6 922 9 567	6 197 6 963	5 025 5 002
29124	--- Delen van pompou, van compressoren en van hydraulische en pneumatische motoren en krachtmachines	x 1 000 EUR -	12 235	13 136	12 647	12 598
291241	--- - Delen van hydraulische en pneumatische motoren en krachtmachines	x 1 000 EUR -	750	808	1 254	1 498
29124200	--- - Delen van pompou en elevantoren voor vloeistoffen	x 1 000 EUR -	1 645	1 465	1 744	1 189
29124300	--- - Delen van pompou, compressoren, ventilatoren, afzuigkappen	x 1 000 EUR -	9 839	10 863	9 649	9 911
2913	- - Kranen en dergelijke artikelen	x 1 000 EUR -	5 282	7 224	5 882	4 807
	waarvan:					
29131	--- Kranen en dergelijke artikelen, voor leidingen, ketels, reservoirs, bakken of dergelijke bergingsmiddelen waarvan:	x 1 000 EUR kg	3 639 106 097	4 954 136 629	4 137 96 871	2 885 73 406
291313	--- - Regelafluiters, schuifafsluiters, klepafsluiters en andere kleppen en afsluiters	x 1 000 EUR kg	2 017 57 805	3 270 84 721	2 730 58 132	1 452 33 270
2914	- - Lagers, getande overbrengingen en drijfwerkelementen	x 1 000 EUR -	25 717	43 286	31 646	36 631
	waarvan:					
29142	--- Lagers, getande overbrengingen en drijfwerkelementen waarvan:	x 1 000 EUR kg	25 358 2 086 132	42 909 3 645 990	31 255 2 861 711	36 376 3 055 247
29142440	--- - Andere overbrengingsmechanismen	x 1 000 EUR kg	250 1 795	479 3 413	272 1 969	234 1 692
29142450	--- - Tandwielkasten en andere overbrengingsmech. voor het aanpassen van snelheid	x 1 000 EUR kg	21 074 1 755 198	38 284 3 282 069	27 539 2 615 722	32 525 2 774 652
292	- OVERIGE MACHINES EN APPARATEN VOOR ALGEMEEN GEBRUIK	x 1 000 EUR -	210 157	257 443	189 833	178 964
2921	- - Ovens en branders	x 1 000 EUR -	4 095	7 776	6 224	5 575
2922	- - Hijs-, hef- en transportwerktuigen	x 1 000 EUR -	85 976	102 999	76 415	63 250
	waarvan:					
292214	--- Dirkkranen; hijskranen; hefportalen, portaalwagens en transportwagens met kraan	x 1 000 EUR p/st	11 587 7 001	13 390 7 923	10 434 4 952	9 061 3 650
292216	--- Personen- en goederenliften; roltrappen en -paden waarvan:	x 1 000 EUR p/st	9 224 660	13 731 909	4 058 451	7 260 536
29221630	--- - Personen- en goederenliften (incl. bakkenliften), elektrisch	x 1 000 EUR p/st	7 788 174	11 762 288	3 028 80	5 986 140
292217	--- Pneumatische en andere continu-werkende transportinrichtingen voor goederen waarvan:	x 1 000 EUR p/st	11 918 1 985	8 110 3 163	8 234 1 652	6 173 1 251
29221770	--- - Continu werkende transportinrichtingen voor goederen, met banden, n.e.g.	x 1 000 EUR p/st	3 593 844	2 954 2 232	3 990 971	2 789 473
29221793	--- - Continu werkende transportinrichtingen voor goederen, rollenbanen/castors	x 1 000 EUR p/st	1 247 82	1 487 85	810 60	879 68
292219	--- Delen van hijs-, hef- en transportwerktuigen	x 1 000 EUR -	4 734	4 948	3 041	3 112

(1) Leveringen m.i.v. aan het buitenland geleverd maakloonwerk.

(2) Statistische classering van producten gekoppeld aan activiteiten - CPA (2-6 cijfers); Prodcou-lijst (8 cijfers).

PRODCOM - Leveringen per product

Leveringen (1) in waarde en in hoeveelheid volgens de CPA en de Prodcom-lijst (voorlopige cijfers) - vervolg

Code (2)	Omschrijving	Eenheid	2005			
			Mei	Juni	Juli	Augustus
29229	--- Installatie, reparatie en onderhoud van hijs-, hef- en transportwerktuigen	x 1 000 EUR -	20 065	24 932	18 276	21 415
29229100	---- Installatie van hef-, hijs- en transportwerktuigen	x 1 000 EUR -	3 108	3 809	2 088	4 712
29229200	---- Reparatie en onderhoud van hef-, hijs- en transportwerktuigen	x 1 000 EUR -	16 957	21 123	16 188	16 703
2923	-- Machines en apparaten voor de koeltechniek en klimaatregeling, voor niet-huishoudelijk gebruik	x 1 000 EUR -	80 731	104 731	73 313	76 530
29231	--- Warmtewisselaars; toestellen voor de koeltechniek en klimaatregeling; filtreertoestellen waarvan:	x 1 000 EUR p/st	40 479 74 244	49 414 77 040	33 297 64 790	37 283 52 656
29231130	---- Warmtewisselaars	x 1 000 EUR p/st	2 167 2 455	2 391 2 356	2 910 2 172	1 722 1 994
292312	---- Machines en apparaten voor de regeling van het klimaat in besloten ruimten	x 1 000 EUR p/st	10 543 18 565	13 835 23 382	9 121 14 908	10 054 15 960
292320	--- Ventilatoren, andere dan tafel-, vloer-, wand-, raam-, plafond- en dakventilatoren	x 1 000 EUR p/st	1 638 4 261	2 534 4 722	1 404 3 747	1 832 3 764
292330	--- Delen van machines en toestellen voor de koel- en vriestechniek, alsmede van warmtepompen waarvan:	x 1 000 EUR -	11 508	13 948	13 103	9 844
29233070	---- Delen van koelmeubelen, delen van warmtepompen, andere	x 1 000 EUR -	7 777	9 532	10 015	6 597
29239	--- Installatie, reparatie en onderhoud van machines en apparaten voor koeltechniek en klimaatregeling, niet vr. huishoudens	x 1 000 EUR -	27 107	38 835	25 510	27 571
29239100	---- Installatie van machines en apparaten voor de koeltechniek en klimaatregeling, voor niet-huishoudelijk gebruik	x 1 000 EUR -	14 692	21 602	13 305	15 009
29239200	---- Reparatie en onderhoud van machines en apparaten voor koeltechniek en klimaatregeling (niet-huishoudelijk gebruik)	x 1 000 EUR -	12 414	17 233	12 205	12 562
2924	-- Overige machines en apparaten voor algemeen gebruik, n.e.g. waarvan:	x 1 000 EUR -	39 354	41 938	33 882	33 609
29241	--- Gasgeneratoren, distilleer-, filter- en rectificeertoestellen	x 1 000 EUR -	6 350	6 078	4 021	4 767
29242	--- Machines en toestellen voor het reinigen van flessen, voor het vullen of wegen; toestellen voor het spuiten waarvan:	x 1 000 EUR -	10 858	8 811	8 924	7 121
292421	---- Machines en toestellen voor het reinigen, vullen en verpakken van flessen en andere bergingsmiddelen	x 1 000 EUR p/st	5 022 31	3 102 44	2 145 25	2 244 30
292424	---- Blusapparaten, spuitpistolen, zand- en stoomstraal toestellen en dergelijke toestellen, niet voor land- en tuinbouw waarvan:	x 1 000 EUR p/st	4 553 155 084	4 124 158 869	5 364 549 248	3 250 104 961
29242410	----- Blusapparaten	x 1 000 EUR p/st	2 188 128 657	2 628 142 368	3 948 506 141	1 693 86 333
29245	--- Delen van overige machines en apparaten voor algemeen gebruik waarvan:	x 1 000 EUR -	13 187	14 176	12 317	11 474
292453	---- Delen van kalanders en walsmachines; delen van toestellen voor het spuiten, gewichten voor weegtoestellen	x 1 000 EUR -	576	771	513	512
29249	--- Installatie, reparatie en onderhoud van machines en apparaten voor algemeen gebruik n.e.g.	x 1 000 EUR -	7 058	9 988	6 775	8 166

(1) Leveringen m.i.v. aan het buitenland geleverd maakloonwerk.

(2) Statistische classering van producten gekoppeld aan activiteiten - CPA (2-6 cijfers); Prodcom-lijst (8 cijfers).

**Leveringen (1) in waarde en in hoeveelheid volgens de CPA en de Prodcou-lijst
(voorlopige cijfers) - vervolg**

Code (2)	Omschrijving	Eenheid	2005			
			Mei	Juni	Juli	Augustus
29249100	--- Installatie van overige machines en apparaten voor algemeen gebruik, n.e.g.	x 1 000 EUR -	2 129	3 518	2 051	2 920
29249200	--- Reparatie en onderhoud van overige machines voor algemeen gebruik, n.e.g.	x 1 000 EUR -	4 928	6 470	4 724	5 246
293	- MACHINES EN WERKTUIGEN VOOR DE LANDBOUW OF DE BOSBOUW WAARVAN:	x 1 000 EUR -	57 520	67 331	50 900	18 869
29321	- - Machines voor de land-, tuin- of bosbouw, voor de voorbereiding, bewerking of bebouwing van de bodem	x 1 000 EUR p/st	894 191	979 192	532 93	443 81
293270	- - Delen van machines en toestellen voor de landbouw of de bosbouw waarvan:	x 1 000 EUR -	4 115	4 361	2 586	2 249
29327050	- - Delen van machines, toestellen en werktuigen van post 84.33	x 1 000 EUR -	3 247	3 621	1 958	1 613
29329	- - Installatie, reparatie en onderhoud van machines en toestellen voor de landbouw of de bosbouw	x 1 000 EUR -	420	593	590	401
294	- GEREEDSCHAPSWERKTUIGEN WAARVAN:	x 1 000 EUR -	26 068	38 036	25 300	21 512
29423	- - Andere gereedschapswerktuigen voor de metaalbewerking	x 1 000 EUR -	12 684	20 838	12 737	10 444
294240	- - Delen en toebehoren voor gereedschapswerktuigen voor het bewerken van metaal	x 1 000 EUR -	3 204	3 276	2 413	2 579
2943	- - Overige gereedschapswerktuigen, n.e.g. waarvan:	x 1 000 EUR -	6 018	6 781	5 008	5 094
29431	--- Gereedschapswerktuigen voor het bewerken van steen, van hout en van dergelijke harde stoffen	x 1 000 EUR p/st	3 568 2 541	4 390 3 324	3 279 4 256	2 252 1 466
294334	--- Delen en toebehoren voor gereedschapswerktuigen voor het bewerken van hout, kurk, steen, geharde	x 1 000 EUR -	609	787	464	359
29439	--- Installatie, onderhoud en reparatie van gereedschapswerktuigen voor het bewerken van hout, kurk, steen, geharde	x 1 000 EUR -	845	1 091	842	1 135
295	- OVERIGE MACHINES, APPARATEN EN WERKTUIGEN VOOR SPECIFIEKE DOELEINDEN	x 1 000 EUR -	162 377	182 364	131 882	130 470
2951	- - Machines voor de metallurgie	x 1 000 EUR -	5 856	5 355	3 729	4 540
295112	--- Delen van machines voor de metallurgie; walsrollen; delen van walsstoelen	x 1 000 EUR -	4 047	3 281	1 595	2 616
29519	--- Installatie, reparatie en onderhoud van machines voor de metallurgie	x 1 000 EUR -	1 809	2 075	2 134	1 924
2952	- - Machines voor de winning van delfstoffen en voor de bouw waarvan:	x 1 000 EUR -	43 657	47 322	44 128	43 758
29526	--- Delen van machines voor het winnen van delfstoffen en voor de bouw	x 1 000 EUR -	10 980	12 329	9 579	9 302
29529	--- Installatie, reparatie en onderhoud van machines voor de winning van delfstoffen en voor de bouw	x 1 000 EUR -	1 856	1 832	1 204	1 742
2953	- - Machines voor de produktie van voedings- en genotmiddelen	x 1 000 EUR -	15 540	15 852	10 392	16 820

(1) Leveringen m.i.v. aan het buitenland geleverd maakloonwerk.

(2) Statistische classering van producten gekoppeld aan activiteiten - CPA (2-6 cijfers); Prodcou-lijst (8 cijfers).

PRODCOM - Leveringen per product

Leveringen (1) in waarde en in hoeveelheid volgens de CPA en de Prodcom-lijst (voorlopige cijfers) - vervolg

Code (2)	Omschrijving	Eenheid	2005			
			Mei	Juni	Juli	Augustus
29531	--- Machines voor de produktie van voedings- en genotmiddelen waarvan:	x 1 000 EUR p/st	5 353 930	9 542 1 221	4 644 627	8 827 1 283
295316	---- Machines en toestellen, n.e.g., voor de industriële bereiding of vervaardiging van voedingsmiddelen of dranken(incl. waarvan:	x 1 000 EUR p/st	4 137 603	7 237 645	3 418 404	6 504 513
29531613	---- - Machines en toestellen voor brood- of banketbakkerijen, n.e.g.	x 1 000 EUR p/st	2 063 446	2 214 427	1 922 300	3 732 384
29531640	---- - Machines en toestellen voor brouwerijen	x 1 000 EUR p/st	347 9	471 15	224 5	394 7
29532	--- Delen van machines voor de produktie van voedings- en genotmiddelen	x 1 000 EUR -	1 019	1 051	960	948
29539	--- Installatie, reparatie en onderhoud van machines voor de produktie van voedings- en genotmiddelen	x 1 000 EUR -	9 169	5 260	4 788	7 046
29539100	---- Installatie van machines voor de produktie van voedings- en genotmiddelen	x 1 000 EUR -	4 875	3 210	3 535	5 748
29539200	---- Reparatie en onderhoud van machines voor de produktie van voedings- en genotmiddelen	x 1 000 EUR -	4 294	2 049	1 253	1 297
2954	- - Machines voor de produktie van textiel, kleding en leder waarvan:	x 1 000 EUR -	57 677	64 179	39 665	28 157
29541	--- Machines voor het voorbereiden, het spinnen, het weven en het breien van textielstoffen	x 1 000 EUR -	38 335	43 237	26 086	16 665
29542	--- Andere machines voor de produktie van textiel en kleding (incl. naaimachines)	x 1 000 EUR -	4 986	4 374	3 730	1 775
29544	--- Delen en toebehoren van machines voor de produktie van textiel, kleding en leder	x 1 000 EUR -	10 965	13 288	7 421	7 210
295441	---- Delen en toebehoren van weefgetouwen en machines voor het spinnen	x 1 000 EUR -	9 657	12 069	6 111	6 472
29544110	---- - Delen en hulpstukken voor machines van GS 8444 - 8445 en van hulpmachines	x 1 000 EUR -	581	685	647	509
29544150	---- - Delen en hulpstukken voor weefgetouwen en van hulpmachines en -toestellen	x 1 000 EUR -	9 076	11 384	5 464	5 962
295442	---- Delen van machines voor andere bewerkingen van textielstoffen en kleding en voor het bewerken van leder	x 1 000 EUR -	1 309	1 219	1 310	739
2955	- - Machines voor de produktie van papier of karton	x 1 000 EUR -	185	445	446	268
2956	- - Overige machines, apparaten en werktuigen voor specifieke doeleinden, n.e.g.	x 1 000 EUR -	39 464	49 210	33 523	36 926
29561	--- Machines en toestellen voor het drukken en het inbinden van boeken, alsmede delen daarvan	x 1 000 EUR -	5 471	6 263	4 060	4 443
29562	--- Diverse machines en toestellen voor specifieke doeleinden, alsmede delen daarvan waarvan:	x 1 000 EUR -	29 119	34 676	25 647	27 783
295624	---- Gietvormen; vormkasten voor gieterijen; modelplaten voor gietvormen; modellen voor gietvormen waarvan:	x 1 000 EUR -	7 592	9 903	8 242	8 311
29562420	---- - Vormen voor het spuit- of persgieten van metalen of metaalcarbiden	x 1 000 EUR p/st	310 262	344 264	393 139	436 217

(1) Leveringen m.i.v. aan het buitenland geleverd maakloonwerk.

(2) Statistische classering van producten gekoppeld aan activiteiten - CPA (2-6 cijfers); Prodcom-lijst (8 cijfers).

**Leveringen (1) in waarde en in hoeveelheid volgens de CPA en de Prodcom-lijst
(voorlopige cijfers) - vervolg**

Code (2)	Omschrijving	Eenheid	2005			
			Mei	Juni	Juli	Augustus
29562470	---- Vormen voor het spuit- of persgieten van rubber of kunststof	x 1 000 EUR p/st	3 642 275	5 108 989	4 296 533	4 348 471
295625	---- Machines en toestellen voor specifieke doeleinden, n.e.g.	x 1 000 EUR p/st	8 283 18 167	9 848 7 123	6 463 9 998	6 759 14 903
29562670	---- Delen van machines van GS 8479	x 1 000 EUR -	4 274	6 471	4 527	4 080
29569	--- Installatie, reparatie en onderhoud van machines en toestellen voor specifieke doeleinden n.e.g.	x 1 000 EUR -	4 874	8 271	3 815	4 700
29569100	---- Installatie van overige machines, apparaten en werktuigen voor specifieke doeleinden, n.e.g.	x 1 000 EUR -	2 662	5 409	1 841	2 411
29569200	---- Reparatie en onderhoud van overige machines, apparaten en werktuigen voor specifieke doeleinden, n.e.g.	x 1 000 EUR -	2 212	2 861	1 974	2 289
29601	- WAPENS EN MUNITIE, ALSMEDE DELEN DAARVAN	x 1 000 EUR -	11 912	15 410	6 715	15 733
297	- HUISHOUDAPPARATEN N.E.G.	x 1 000 EUR -	20 908	23 910	14 527	16 473
2971	- - Elektrische huishoudapparaten	x 1 000 EUR -	13 196	14 432	10 633	9 112
29711	--- Koelkasten en vrieskasten; wasmachines; elektrisch verwarmde dekens; ventilatoren	x 1 000 EUR p/st	4 171 6 828	4 507 7 854	3 248 4 874	1 968 3 405
29712	--- Andere elektrische huishoudapparaten n.e.g.	x 1 000 EUR -	9 025	9 925	7 385	7 144
2972	- - Niet-elektrische huishoudapparaten	x 1 000 EUR -	7 712	9 478	3 894	7 361
	waarvan:					
297212	--- Andere toestellen voor huishoudelijk gebruik, voor gas, voor vloeibare of voor vaste brandstof	x 1 000 EUR p/st	4 636 6 244	5 850 8 302	1 920 2 746	4 791 7 396
300	- KANTOORMACHINES EN COMPUTERS	x 1 000 EUR -	24 055	31 616	21 822	22 264
	WAARVAN:					
30021	- - Gegevensverwerkende machines en delen en toebehoren daarvan	x 1 000 EUR -	15 124	19 710	12 364	13 551
	waarvan:					
300216	--- Invoer- en uitvoereenheden	x 1 000 EUR p/st	7 143 1 079	9 509 1 270	5 947 887	5 647 943
31	ELECTRISCHE MACHINES EN APPARATEN N.E.G.	x 1 000 EUR -	326 455	380 249	270 676	298 185
3110	- ELEKTROMOTOREN, ELEKTRISCHE GENERATOREN EN ELEKTRISCHE TRANSFORMATOREN WAARVAN:	x 1 000 EUR -	51 157	56 662	44 321	48 832
31103	- - Elektrische generatoraggregaten en roterende omvormers	x 1 000 EUR p/st	2 495 787	2 068 906	1 199 667	1 248 664
311050	- - Ballasten voor ontladingslampen en -buizen; statische omvormers; andere smoorspoelen e.a. zelfinductiespoelen	x 1 000 EUR p/st	9 443 2 190 493	8 976 2 348 875	8 683 1 829 221	8 187 2 878 882
31109	- - Installatie, reparatie en onderhoud van elektromotoren, elektrische generatoren en elektrische transformatoren	x 1 000 EUR -	14 271	16 631	13 605	14 281
3120	- SCHAKEL- EN VERDEELINRICHTINGEN	x 1 000 EUR -	58 342	65 918	51 847	57 506
	WAARVAN:					

(1) Leveringen m.i.v. aan het buitenland geleverd maakloonwerk.

(2) Statistische classering van producten gekoppeld aan activiteiten - CPA (2-6 cijfers); Prodcom-lijst (8 cijfers).

PRODCOM - Leveringen per product

Leveringen (1) in waarde en in hoeveelheid volgens de CPA en de Prodcom-lijst (voorlopige cijfers) - vervolg

Code (2)	Omschrijving	Eenheid	2005			
			Mei	Juni	Juli	Augustus
31202	- - Toestellen voor het inschakelen, uitschakelen, aansluiten of verdelen van elektrische stroom <= 1000 V waarvan:	x 1 000 EUR p/st	20 348 475 764 183	23 180 542 036 451	18 283 487 944 808	21 892 579 965 851
31202500	--- Schakelaars, n.e.g.: spanning =< 1000 V	x 1 000 EUR p/st	4 678 1 628 649	5 526 1 968 698	4 884 1 675 797	4 527 1 544 751
312027	--- Contactdozen, contactstoppen (stekkers) en andere toestellen voor het inschakelen e.d. van elektrische stroom n.e.g. waarvan:	x 1 000 EUR p/st	13 695 473 979 632	14 946 539 816 708	11 750 486 110 877	15 788 578 282 933
31202760	---- Geprefabriceerde elementen voor elektrische stroomleidingen, spanning =< 1000 V	x 1 000 EUR p/st	1 553 104 933	1 327 109 167	849 93 785	1 437 62 030
31202770	---- Aansluittoestellen en contactverbindingen voor draad en kabel, spanning =< 1000 V	x 1 000 EUR p/st	1 073 18 589 930	1 402 21 889 614	975 15 584 947	1 133 23 247 652
312031	- - Borden, panelen e.d., voorzien van schakelapparaten, enz., voor een spanning =< 1000 V waarvan:	x 1 000 EUR p/st	8 463 362 023	10 422 298 780	7 531 322 077	7 809 229 895
31203170	--- Borden, enz., voor elektr. bediening of het verdelen van elektr. stroom, spanning =< 1000 V	x 1 000 EUR p/st	7 430 361 859	9 283 298 594	6 698 321 966	6 515 229 780
312040	- - Delen van schakel- en verdeelinrichtingen	x 1 000 EUR -	6 633	8 132	7 967	5 967
31204030	--- Borden, panelen, enz., van post 8537, zonder toestellen	x 1 000 EUR p/st	2 146 534 332	2 698 637 428	2 780 722 757	1 870 425 075
31204090	--- Andere delen van toestellen van post 8535, 8536 of 8537	x 1 000 EUR -	4 487	5 434	5 187	4 097
31209	- - Installatie, reparatie en onderhoud van schakel- en verdeelinrichtingen	x 1 000 EUR -	18 828	18 912	15 632	17 264
31301	- GEÏSOLEERDE KABEL EN DRAAD; OPTISCHE-VERZELKABEL WAARVAN:	x 1 000 EUR kg	41 542 10 308 270	48 518 12 536 422	33 038 7 788 733	36 946 9 613 596
313013	- - Andere geleiders van elektriciteit, voor een spanning =< 1000 V waarvan:	x 1 000 EUR kg	27 073 8 062 280	31 353 9 673 562	25 216 6 694 049	24 151 7 265 443
31301370	--- Geleiders van elektriciteit, 80 V < spanning =< 1000 V, met of zonder verbindingstukken	x 1 000 EUR kg	21 533 6 723 977	24 939 8 130 243	20 529 5 757 800	19 946 6 337 569
3140	- ACCUMULATOREN, ELEKTRISCHE ELEMENTEN EN ELEKTRISCHE BATTERIJEN	x 1 000 EUR -	15 059	18 445	12 694	16 844
3150	- VERLICHTINGSTOESTELLEN EN ELEKTRISCHE LAMPEN EN BUIZEN WAARVAN:	x 1 000 EUR -	53 218	51 058	43 979	43 472
31502	- - Verlichtingstoestellen waarvan:	x 1 000 EUR p/st	14 302 216 545	15 702 244 522	9 963 179 953	10 947 169 028
31502400	--- Lichtreclames, verlichte aanwijzingsborden en dergelijke artikelen	x 1 000 EUR p/st	6 080 21 176	6 281 19 510	2 720 7 718	3 569 8 315
316	- ELEKTRISCHE BENODIGDHEDEN N.E.G.	x 1 000 EUR -	107 138	139 648	84 797	94 584
3161	- - Elektrische benodigdheden voor motoren en voertuigen n.e.g.	x 1 000 EUR -	37 753	43 866	33 772	28 634
3162	- - Overige elektrische benodigdheden n.e.g.	x 1 000 EUR -	69 384	95 782	51 025	65 950
31621	--- Overige elektrische benodigdheden n.e.g., alsmede delen daarvan waarvan:	x 1 000 EUR -	59 327	87 114	44 734	54 394

(1) Leveringen m.i.v. aan het buitenland geleverd maakloonwerk.

(2) Statistische classering van producten gekoppeld aan activiteiten - CPA (2-6 cijfers); Prodcom-lijst (8 cijfers).

**Leveringen (1) in waarde en in hoeveelheid volgens de CPA en de Prodcorm-lijst
(voorlopige cijfers) - vervolg**

Code (2)	Omschrijving	Eenheid	2005			
			Mei	Juni	Juli	Augustus
316211	---- Elektrische toestellen voor hoorbare of voor zichtbare signalen, andere dan die voor rijwielen of voor motorvoertuigen waarvan:	x 1 000 EUR -	20 061	42 462	15 981	18 079
31621130	---- Elektrische signaaltoestellen, enz., voor verkeers- en waterwegen, enz.	x 1 000 EUR kg	8 400 274 154	7 266 141 930	3 816 108 929	7 348 348 400
31629	--- Installatie, reparatie en onderhoud van andere elektrische benodigdheden n.e.g.	x 1 000 EUR -	10 058	8 668	6 291	11 555
32	RADIO-, TELEVISIE- EN TELECOMMUNICATIEAPPARATUUR WAARVAN:	x 1 000 EUR -	167 657	222 722	154 755	161 086
3210	- ELEKTRONBUIZEN EN ANDERE ELEKTRONISCHE ONDERDELEN WAARVAN:	x 1 000 EUR -	43 648	53 364	41 448	38 758
321030	- - Gedrukte schakelingen	x 1 000 EUR p/st	9 507 1 841 752	11 104 1 655 329	8 290 1 603 163	7 275 991 688
	waarvan:					
32103070	--- Andere gedrukte schakelingen, bestaande uit geleidende elementen en contacten	x 1 000 EUR p/st	4 040 638 551	4 023 641 586	3 584 607 449	2 256 356 761
321062	- - Andere elektronische geïntegreerde schakelingen	x 1 000 EUR p/st	27 034 31 988 288	32 918 44 091 125	26 655 28 417 000	23 706 30 208 839
32305	- DELEN VAN AUDIO- EN VIDEO-APPARATUUR; ANTENNES	x 1 000 EUR -	9 815	10 852	11 874	9 742
33	MEDISCHE APPARATUUR EN INSTRUMENTEN, PRECISIE- EN OPTISCHE INSTRUMENTEN EN UURWERKEN	x 1 000 EUR -	80 991	91 430	61 903	62 695
3310	- MEDISCHE APPARATUUR EN INSTRUMENTEN EN ORTHOPEDISCHE ARTIKELEN WAARVAN:	x 1 000 EUR -	17 633	21 005	15 012	15 220
33101	- - Medische apparatuur en instrumenten en orthopedische artikelen, alsmede delen daarvan waarvan:	x 1 000 EUR -	15 249	16 999	12 585	12 299
331015	--- Spuiten, naalden, katheters, canules en dergelijke; instrumenten, apparaten en toestellen voor de oogheelkunde, n.e.g.	x 1 000 EUR p/st	5 736 132 922 799	6 352 150 108 237	4 184 72 503 882	4 637 109 197 469
331017	--- Gewrichtsprothesen; orthopedische artikelen en toestellen; tandprothesen; andere prothesen n.e.g. waarvan:	x 1 000 EUR -	6 949	7 928	6 199	5 659
33101739	---- Andere orthopedische toestellen, artikelen voor de behandeling van botbreuken	x 1 000 EUR -	3 771	4 452	3 793	3 067
33101759	---- Tandprothesen (excl. kunsttanden)	x 1 000 EUR -	1 945	2 203	1 467	1 593
3320	- MEET-, REGEL- EN CONTROLEAPPARATUUR, APPARATUUR VOOR HET NAVIGEREN EN VOOR ANDERE DOELEINDEN WAAR	x 1 000 EUR -	42 501	50 055	32 327	31 433
33205	- - Instrumenten voor het verifiëren van andere fysische karakteristieken	x 1 000 EUR p/st	11 850 2 702 967	10 774 2 302 404	7 515 1 418 338	7 165 1 699 370
332051	--- Hydrometers, thermometers, pyrometers, barometers, hygrometers en psychrometers	x 1 000 EUR p/st	6 168 2 681 221	6 194 2 273 267	5 116 1 410 624	5 124 1 672 594
332052	--- Instrumenten voor het meten of het verifiëren van de doorstroming, het peil, de druk of andere variabele	x 1 000 EUR p/st	5 109 20 466	3 742 27 709	1 807 6 830	1 394 25 761
332053	--- Instrumenten, apparaten en toestellen voor natuurkundige of scheikundige analyse n.e.g.	x 1 000 EUR p/st	573 1 280	837 1 428	592 884	647 1 015
33206	- - Andere instrumenten, apparaten en toestellen voor het meten, voor het verifiëren of voor onderzoek	x 1 000 EUR -	2 727	5 536	2 546	2 004

(1) Leveringen m.i.v. aan het buitenland geleverd maakloonwerk.

(2) Statistische classering van producten gekoppeld aan activiteiten - CPA (2-6 cijfers); Prodcorm-lijst (8 cijfers).

PRODCOM - Leveringen per product

Leveringen (1) in waarde en in hoeveelheid volgens de CPA en de Prodcom-lijst (voorlopige cijfers) - vervolg

Code (2)	Omschrijving	Eenheid	2005			
			Mei	Juni	Juli	Augustus
33208	- - Delen van meet-, regel-, controle- en navigatie-apparatuur en van apparatuur voor andere doeleinden	x 1 000 EUR -	6 493	7 368	4 348	7 512
33209	- - Installatie, reparatie en onderhoud van meet-, regel-, controle- en navigatieapparatuur	x 1 000 EUR -	6 666	7 302	7 068	5 558
33301000	- ONTWERPEN EN MONTEREN VAN APPARATENVOO DE BEWAKING VAN INDUSTRIËLE PROCESSEN EN VAN GEAUTOMATISEERDE PRODUCTIELIJNEN	x 1 000 EUR -	11 074	13 411	10 592	12 408
3340	- OPTISCHE INSTRUMENTEN EN FOTO- EN FILMAPPARATUUR	x 1 000 EUR -	9 249	6 347	3 622	3 146
3350	- UURWERKEN	x 1 000 EUR -	535	612	349	490
34	MOTORVOERTUIGEN, AANHANGWAGENS EN OPLEGGERS	x 1 000 EUR -	1 172 907	1 662 525	951 188	1 097 886
3410	- MOTORVOERTUIGEN	x 1 000 EUR p/st	788 979 66 770	1 179 712 94 070	642 340 48 355	782 958 61 827
34102230	- - Motorvoertuigen met een benzinemotor > 1500 cm3 incl. kampeerauto's met een cilinderinhoud > 3000 cm3	x 1 000 EUR p/st	281 325 29 636	594 330 51 383	345 158 28 805	428 752 35 104
3420	- CARROSSERIEËN VOOR MOTORVOERTUIGEN; AANHANGWAGENS EN OPLEGGERS	x 1 000 EUR -	98 743	113 305	76 841	77 731
342010	- - Carrosserieën voor motorvoertuigen	x 1 000 EUR p/st	52 889 6 104	62 498 7 180	33 991 4 220	52 899 6 138
34202	- - Aanhangwagens en opleggers; containers	x 1 000 EUR p/st	39 129 3 307	43 241 3 673	36 591 3 050	19 777 1 784
342030	- - Delen van aanhangwagens en opleggers; delen van andere voertuigen zonder eigen beweegkracht waarvan:	x 1 000 EUR -	6 725	7 567	6 258	5 056
34203050	- - - Delen van aanhangwagens, opleggers, enz.: carrosserieën	x 1 000 EUR p/st	2 265 317	2 718 323	2 429 209	1 774 269
3430	- DELEN EN TOEBEHOREN VOOR AUTOMOBIELEN EN MOTOREN DAARVAN	x 1 000 EUR -	285 185	369 507	232 007	237 197
343020	- - Andere delen en toebehoren n.e.g. van motorvoertuigen waarvan:	x 1 000 EUR -	254 628	317 987	200 639	201 915
34302010	- - - Bumpers en delen daarvan incl. van kunststof	x 1 000 EUR kg	17 664 2 833 414	20 533 2 874 652	14 988 2 371 743	11 196 1 520 015
34302035	- - - Drijfassen met differentieel, ook indien met andere overbrengingsorganen	x 1 000 EUR p/st	15 522 28 424	19 875 29 830	12 387 24 974	15 280 28 637
34302090	- - - Andere delen en toebehoren voor tractoren, automobielen en andere voertuigen, n.e.g.	x 1 000 EUR -	120 331	148 411	93 852	92 547
343030	- - Veiligheidsgordels en delen en toebehoren van carrosserieën	x 1 000 EUR -	29 336	50 556	30 451	34 264
35	OVERIGE TRANSPORTMIDDELEN	x 1 000 EUR -	120 714	216 908	112 475	96 825
35305090	- ANDERE DELEN VAN LUCHT- EN RUIMTEVAARTUIGEN	x 1 000 EUR -	35 961	32 683	28 451	34 364
354	- MOTORRIJWIELEN EN RIJWIELEN	x 1 000 EUR -	6 452	7 681	5 685	4 937
	WAARVAN:					

(1) Leveringen m.i.v. aan het buitenland geleverd maakloonwerk.

(2) Statistische classering van producten gekoppeld aan activiteiten - CPA (2-6 cijfers); Prodcom-lijst (8 cijfers).

**Leveringen (1) in waarde en in hoeveelheid volgens de CPA en de Prodcou-lijst
(voorlopige cijfers) - vervolg**

Code (2)	Omschrijving	Eenheid	2005			
			Mei	Juni	Juli	Augustus
35421050	- - Rijwielen, (incl. bakfietsen), zonder motor: andere	x 1 000 EUR p/st	4 256 17 017	4 844 17 444	3 323 16 144	3 168 13 276
35422019	- - Delen van rijwielen n.e.g.	x 1 000 EUR -	343	375	222	244
36	MEUBELEN; OVERIGE GOEDEREN EN PRODUKTEN N.E.G. WAARVAN:	x 1 000 EUR -	196 101	227 295	138 731	155 724
361	- MEUBELEN	x 1 000 EUR -	158 086	184 939	108 247	131 235
36111	- - Zitmeubelen en delen daarvan	x 1 000 EUR -	72 054	84 021	45 158	50 002
361111	- - - Zitmeubelen, met onderstel van metaal waarvan:	x 1 000 EUR p/st	37 495 436 459	46 412 523 102	21 822 217 509	29 690 255 293
36111130	- - - - Zitmeubelen voor automobielen	x 1 000 EUR p/st	33 448 373 078	41 891 451 567	18 789 174 692	26 295 186 908
36111155	- - - - Draaistoelen, in hoogte verstelbaar, opgevuld, rugleuning, wielen of glijders	x 1 000 EUR p/st	904 3 975	1 093 5 159	523 2 526	692 3 231
36111170	- - - - Zitmeubelen, opgevuld, onderstel van metaal	x 1 000 EUR p/st	2 714 47 463	2 857 50 062	2 152 30 489	1 945 44 676
361112	- - - Zitmeubelen, met onderstel van hout waarvan:	x 1 000 EUR p/st	24 913 110 714	26 848 121 421	14 447 67 885	13 798 68 795
36111250	- - - - Zitmeubelen, opgevuld, onderstel van hout	x 1 000 EUR p/st	22 562 71 710	24 048 73 513	12 900 42 014	12 630 43 522
36111300	- - - Andere zitmeubelen, n.e.g.	x 1 000 EUR p/st	216 7 105	261 29 922	156 9 176	98 4 040
361114	- - - Delen van zitmeubelen	x 1 000 EUR -	9 430	10 500	8 733	6 416
36111410	- - - - Delen van zitmeubelen: hout	x 1 000 EUR -	1 543	1 721	1 334	1 317
36111430	- - - - Delen van zitmeubelen voor burgerluchtvaartuigen en andere delen van zitmeubelen	x 1 000 EUR -	7 887	8 779	7 399	5 098
36121	- - Andere meubelen, van de soort gebruikt in kantoren	x 1 000 EUR p/st	12 551 67 817	14 073 74 868	8 436 59 340	13 306 78 044
361211	- - - Meubelen van metaal, van de soort gebruikt in kantoren waarvan:	x 1 000 EUR p/st	5 525 39 895	5 862 49 999	3 532 39 876	6 007 52 069
36121130	- - - - Bureaus voor kantoren, metaal, hoogte =< 80 cm	x 1 000 EUR p/st	1 007 4 311	941 4 184	407 2 006	841 3 752
36121173	- - - - Ander kantoormeub. van metaal, > 80 cm, kasten met deuren, rolluiken, kleppen	x 1 000 EUR p/st	2 353 11 961	2 391 10 364	1 513 7 768	2 144 9 826
361212	- - - Meubelen van hout, van de soort gebruikt in kantoren	x 1 000 EUR p/st	2 351 22 814	2 813 17 774	1 796 15 237	2 264 20 713
36121230	- - - - Bureaus van hout, hoogte =< 80 cm	x 1 000 EUR p/st	565 6 872	572 5 382	424 2 504	486 5 518
36121250	- - - - Kantoormeubilair van hout, n.e.g., hoogte =< 80 cm	x 1 000 EUR p/st	718 6 852	687 6 085	363 7 437	520 7 114

(1) Leveringen m.i.v. aan het buitenland geleverd maakloonwerk.

(2) Statistische classering van producten gekoppeld aan activiteiten - CPA (2-6 cijfers); Prodcou-lijst (8 cijfers).

PRODCOM - Leveringen per product

Leveringen (1) in waarde en in hoeveelheid volgens de CPA en de Prodcom-lijst (voorlopige cijfers) - vervolg

Code (2)	Omschrijving	Eenheid	2005			
			Mei	Juni	Juli	Augustus
36121270	---- Kantoormeubilair van hout, kasten met deuren, kaartkasten, hoogte > 80 cm	x 1 000 EUR p/st	552 8 400	486 5 520	399 4 639	526 7 426
36121290	---- Kantoormeubilair van hout, ander, hoogte > 80 cm	x 1 000 EUR p/st	517 690	1 068 787	611 657	732 655
36121300	--- Meubelen van hout voor winkels	x 1 000 EUR p/st	4 674 5 108	5 397 7 095	3 108 4 227	5 035 5 262
361310	-- Meubelen, van de soort gebruikt in keukens	x 1 000 EUR p/st	15 254 62 733	19 723 75 196	9 432 51 205	12 145 49 514
36131050	--- Houten meubelen voor keukens: in elementen	x 1 000 EUR p/st	14 948 62 554	19 376 74 999	9 270 51 119	11 875 49 420
36131090	--- Houten meubelen voor keukens: andere	x 1 000 EUR p/st	306 179	346 197	162 86	271 94
36141	-- Andere meubelen	x 1 000 EUR -	42 490	49 404	29 767	36 537
36141100	--- Meubelen van metaal, n.e.g.	x 1 000 EUR kg	5 630 2 265 572	6 064 2 576 603	4 364 1 867 161	5 041 2 303 463
361412	--- Meubelen van hout, van de soort gebruikt in slaapkamers en in zit- en eetkamers	x 1 000 EUR p/st	20 209 120 415	24 857 149 510	13 573 81 366	17 772 124 282
36141230	---- Meubelen van hout voor slaapkamers	x 1 000 EUR p/st	8 251 60 136	10 399 70 668	5 990 45 739	8 548 70 237
36141250	---- Meubelen van hout voor zit- en eetkamers	x 1 000 EUR p/st	11 958 60 279	14 458 78 842	7 583 35 627	9 224 54 045
36141300	--- Meubelen van hout, n.e.g.	x 1 000 EUR p/st	7 692 65 466	8 235 60 567	6 274 62 041	6 398 47 678
361414	--- Meubelen van kunststof en van andere stoffen, teen, rotting en bamboe daaronder begrepen	x 1 000 EUR p/st	2 135 17 916	1 617 13 487	463 2 577	1 331 10 636
361415	--- Delen van andere meubelen	x 1 000 EUR -	6 825	8 631	5 094	5 995
36141530	---- Delen van meubelen: metaal	x 1 000 EUR -	726	691	332	834
36141550	---- Delen van meubelen: hout	x 1 000 EUR -	4 758	5 840	3 630	3 842
36141590	---- Delen van meubelen: andere	x 1 000 EUR -	1 341	2 100	1 131	1 318
36151	-- Springbakken, spiraalmatrassen en dergelijke in een lijst of in een raam gevatte matrassen; matrassen	x 1 000 EUR p/st	15 737 187 964	17 718 202 921	15 454 199 982	19 244 232 475
36151100	--- Springbakken, spiraalmatrassen e.d.	x 1 000 EUR p/st	3 428 31 417	4 126 37 999	2 930 30 219	3 977 34 858
361512	--- Matrassen	x 1 000 EUR p/st	12 310 156 547	13 592 164 922	12 524 169 763	15 267 197 617
36151230	---- Matrassen van rubber met celstructuur	x 1 000 EUR p/st	1 750 9 174	1 934 10 228	1 383 7 523	2 377 11 727
36151250	---- Matrassen van kunststof met celstructuur	x 1 000 EUR p/st	6 555 109 660	6 700 108 289	6 862 119 538	8 012 141 165

(1) Leveringen m.i.v. aan het buitenland geleverd maakloonwerk.

(2) Statistische classering van producten gekoppeld aan activiteiten - CPA (2-6 cijfers); Prodcom-lijst (8 cijfers).

**Leveringen (1) in waarde en in hoeveelheid volgens de CPA en de Prodcou-lijst
(voorlopige cijfers) - vervolg en einde**

Code (2)	Omschrijving	Eenheid	2005			
			Mei	Juni	Juli	Augustus
362	- JUWELEN EN DERGELIJKE ARTIKELEN	x 1 000 EUR	18 408	25 309	16 488	9 376
		-				
36401	- SPORTARTIKELEN	x 1 000 EUR	2 250	2 255	1 398	1 299
		-				
3650	- SPELLEN EN SPEELGOED	x 1 000 EUR	8 178	7 068	5 752	7 230
		-				
366211	- BEZEMS EN BORSTELS VOOR HUISHOUELIJK GEBRUIK	x 1 000 EUR p/st	4 011 2 365 799	1 828 1 317 149	2 466 1 507 399	2 196 1 555 367
3663	- ANDERE WERKEN N.E.G.	x 1 000 EUR	4 920	5 597	4 103	4 081
		-				
	WAARVAN:					
36633	- - Paraplu's en parasols, wandelstokken, knopen, knoopvormen, sluitingen, en delen daarvan waarvan:	x 1 000 EUR	2 202	2 249	1 251	620
		-				
366333	- - - Drukknopen en delen daarvan; knopen; treksluitingen	x 1 000 EUR	1 734	1 723	862	428
		-				
36637	- - Andere artikelen n.e.g.	x 1 000 EUR	2 412	2 625	2 110	2 943
		-				
	TOTAAL	x 1 000 EUR	10 818 278	12 402 982	9 406 274	9 898 220
		-				

(1) Leveringen m.i.v. aan het buitenland geleverd maakloonwerk.

(2) Statistische classering van producten gekoppeld aan activiteiten - CPA (2-6 cijfers); Prodcou-lijst (8 cijfers).

Industriële productie

II. NIET-PRODCOM sectoren

(voornamelijk Energie en Recuperatie)

Inleiding

Om uiteenlopende redenen worden de statistieken van enkele sectoren (energie, recuperatie, waterdistributie, slachthuizen, zuivel, ijzer en staal) nog ingezameld volgens het oude systeem.

Het aantal variabelen dat ingezameld wordt varieert per statistiek.

Specifieke maandstatistieken zijn er alleen voor cokes, petroleum, water en bouwnijverheid, alsook in andere sectoren, zoals ijzer en staal, gas en elektriciteit, waarvan inzameling van de gegevens gebeurt door de federaties.

Voor de overige sectoren (slachthuizen, zuivel, bewerking van splijt- en kweekstoffen en recuperatie van metaal, papier, textiel en scheikundige stoffen) bestaan gegevens over personeel en omzet. Voor de slachthuizen en zuivel bestaan specifieke statistieken in de afdeling landbouwstatistieken.

Nace	Omschrijving	Opmerking
10.10	Recuperatie van steenkool uit steenkoolbergen	Vestigingen met 10 of meer arbeiders.
15.11	Slachterijen van grootvee	Vestigingen met 10 of meer arbeiders.
15.51	Zuivelfabrieken kaasmakerijen	Vestigingen met 10 of meer arbeiders.
23.10	Vervaardiging van cokesovenproducten	Geen drempel.
23.20	Vervaardiging van geraffineerde aardolieproducten	Geen drempel.
23.3	Bewerking van splijt- en kweekstoffen	Vestigingen met 10 of meer arbeiders.
37.1	Recuperatie van recycleerbaar metaalafval	Vestigingen met 10 of meer arbeiders.
37.2	Recuperatie van papier, textiel, scheikundige stoffen en bouwmaterialen	Vestigingen met 10 of meer arbeiders.
40.1	Productie en distributie van electriciteit	Bron : Federatie Geen drempel.
40.20	Productie en distributie van gas	Bron : Federatie Geen drempel.
41.0	Winning, zuivering en distributie van water	Geen drempel.
45	Bouwnijverheid	Bron : Maandstatistiek van de Bouwnijverheid Ondernemingen met 10 of meer werknemers.

NIET-PRODCOM - Omzet

De omzet (1) voor bepaalde bedrijfstakken (voorlopige cijfers in 1 000 EUR)

NACE Code	Omschrijving	2004	2004	2005		
		December		Januari	Februari	Maart
15.1A	Slachterijen van grootvee	78 226	845 731	62 495	65 343	80 548
15.51	Zuivelfabrieken en kaasmakerijen	260 843	3 075 974	233 044	236 785	266 319
23.10	Vervaardiging van cokesovenproducten	1 989	27 344	2 146	2 394	2 634
23.20	Vervaardiging van geraffineerde aardolieproducten	832 638	6 315 888	721 341	726 049	926 157
23.30	Bewerking van splijt- en kweekstoffen	16 387	198 660	16 378	13 571	17 031
37.10	Recycling van metaalafval	56 124	880 806	60 190	78 484	77 251
37.2	Recycling van niet-metaalafval	33 611	482 914	41 060	43 728	53 213
37.21	Recuperatie van papier	7 026	89 910	8 150	7 883	9 193
37.22	Recuperatie van textiel	4 199	51 767	4 486	4 878	6 631
37.23	Recuperatie van scheikundige stoffen	20 301	320 128	26 930	29 568	36 115
37.24	Recuperatie van bouwmaterialen	2 086	21 108	1 493	1 399	1 274
40.2	Productie en distributie van gas via leidingen	768 345	5 946 595	454 604	475 344	421 170
41	Winning, zuivering en distributie van water	90 152	978 084	85 420	70 503	91 635

(1) Omzet bevat alle vestigingen met 20 of meer personen.

NIET-PRODCOM - Omzet

April	Mei	Juni	Juli	Augustus	September	Oktober	NACE Code
68 435	68 172	73 668	60 770	70 554	72 100	70 309	15.1A
259 878	263 448	268 108	229 004	245 570	250 388	247 048	15.51
2 426	4 272	6 351					23.10
931 870	905 368	1 076 647					23.20
12 865	21 656	17 072	13 661	17 406	6 832	29 926	23.30
95 378	61 089	75 538	55 885	44 395	103 951	83 812	37.10
51 725	49 514	52 440	53 250	42 020	61 802	51 148	37.2
9 255	8 294	8 968	7 960	8 152	9 651	8 823	37.21
5 849	5 207	7 677	5 713	4 567	8 765	6 457	37.22
34 375	34 279	34 198	37 555	27 683	40 907	34 146	37.23
2 246	1 734	1 598	2 022	1 619	2 479	1 723	37.24
422 181	335 288						40.2
88 991	86 669	107 215	79 017	102 330	115 794	99 482	41

NIET-PRODCOM - Tewerkstelling, uren en lonen

Tewerkstelling, uren en lonen voor bepaalde bedrijfstakken (voorlopige cijfers)

NACE Code	Omschrijving		2004	2004	2005	
			December		Januari	Februari
10.1A	Recuperatie van steenkool uit steenkoolbergen	Aantal arbeiders	44	43	39	39
		Aantal bedienden	21	21	20	20
		Totaal	65	65	59	59
		Aantal uren (1)	7 282	7 332	7 040	6 961
		Trimestriële lonen (2)				
15.1A	Slachterijen van grootvee	Aantal arbeiders	1 817	1 830	1 793	1 787
		Aantal bedienden	277	267	263	266
		Totaal	2 094	2 098	2 056	2 053
		Aantal uren (1)	255 892	257 311	253 591	243 099
		Trimestriële lonen (2)	12 179	40 205		
15.51	Zuivelfabrieken en kaasmakerijen	Aantal arbeiders	3 656	3 649	3 600	3 601
		Aantal bedienden	1 976	1 981	1 961	1 957
		Totaal	5 632	5 630	5 561	5 558
		Aantal uren (1)	651 789	685 579	699 547	675 180
		Trimestriële lonen (2)	47 372	163 282		
23.10	Vervaardiging van cokesovenproducten	Aantal arbeiders	588	563	589	587
		Aantal bedienden	74	73	75	77
		Totaal	662	636	664	664
		Aantal uren (1)	78 854	77 010	86 056	79 754
		Trimestriële lonen (2)	6 187	22 468		
23.20	Vervaardiging van geraffineerde aardolieproducten	Aantal arbeiders	475	487	469	464
		Aantal bedienden	1 509	1 499	1 499	1 501
		Totaal	1 984	1 986	1 968	1 965
		Aantal uren (1)	276 714	278 143	280 638	267 094
		Trimestriële lonen (2)	40 179	148 104		
23.30	Bewerking van splijt- en kweekstoffen	Aantal arbeiders	293	321	275	275
		Aantal bedienden	864	877	862	854
		Totaal	1 157	1 198	1 137	1 129
		Aantal uren (1)	132 152	152 733	152 323	144 684
		Trimestriële lonen (2)	18 414	55 290		
37.10	Recycling van metaalafval	Aantal arbeiders	969	968	933	925
		Aantal bedienden	220	222	212	214
		Totaal	1 189	1 190	1 145	1 139
		Aantal uren (1)	134 907	153 558	151 940	145 070
		Trimestriële lonen (2)	7 237	24 937		
37.2	Recycling van niet-metaalafval	Aantal arbeiders	1 669	1 716	1 647	1 646
		Aantal bedienden	415	425	423	418
		Totaal	2 084	2 142	2 070	2 064
		Aantal uren (1)	247 826	270 874	272 962	260 515
		Trimestriële lonen (2)	10 293	36 372		
37.21	Recuperatie van papier	Aantal arbeiders	494	502	472	456
		Aantal bedienden	99	103	107	106
		Totaal	593	605	579	562
		Aantal uren (1)	72 708	76 887	75 693	69 034
		Trimestriële lonen (2)	2 923	10 067		
37.22	Recuperatie van textiel	Aantal arbeiders	456	479	462	470
		Aantal bedienden	64	64	64	61
		Totaal	520	544	526	531
		Aantal uren (1)	57 450	63 936	64 129	62 098
		Trimestriële lonen (2)	2 239	7 918		
37.23	Recuperatie van scheikundige stoffen	Aantal arbeiders	558	566	559	562
		Aantal bedienden	216	221	217	217
		Totaal	774	788	776	779
		Aantal uren (1)	94 103	103 692	108 985	103 725
		Trimestriële lonen (2)	4 549	16 372		
37.24	Recuperatie van bouwmaterialen	Aantal arbeiders	161	167	154	158
		Aantal bedienden	36	36	35	34
		Totaal	197	203	189	192
		Aantal uren (1)	23 565	26 357	24 155	25 658

(1) Tot december 1998 uren-arbeiders, vanaf januari 1999 uren gepresteerd door de werknemers (bedienden en arbeiders).

(2) Brutolonen en -weden van de werknemers in 1 000 € (bevat alle vestigingen met 20 of meer personen behalve voor de bouw vanaf 1998).

NIET-PRODCOM - Tewerkstelling, uren en lonen

Maart	April	Mei	Juni	Juli	Augustus	September	Oktober	NACE Code
39	41	42	43	41	42	44	42	10.1A
20	20	20	20	20	21	20	21	
59	61	62	63	61	63	64	63	
7 896	7 484	6 965	7 886	4 745	7 108	8 421	7 518	
1 780	1 776	1 770	1 759	1 732	1 720	1 715	1 724	15.1A
265	265	264	260	264	262	261	258	
2 045	2 041	2 034	2 019	1 996	1 982	1 976	1 982	
260 805	253 227	243 376	254 212	212 218	228 542	247 925	244 543	
9 612			9 873			8 831		
3 626	3 611	3 623	3 615	3 608	3 590	3 580	3 563	15.51
1 970	1 974	1 969	1 963	1 952	1 955	1 947	1 963	
5 596	5 585	5 592	5 578	5 560	5 545	5 527	5 526	
745 447	718 075	673 044	726 653	574 187	623 233	668 504	672 521	
40 409			41 695			36 983		
592	592	591	616					23.10
76	76	77	80					
668	668	668	696					
87 205	82 553	77 693	85 530					
6 272			6 092					
463	467	468	462					23.20
1 500	1 497	1 497	1 503					
1 963	1 964	1 965	1 965					
290 454	272 293	288 470	294 837					
35 538			40 199					
330	318	297	293	302	380	352	351	23.30
848	841	841	843	837	833	825	824	
1 178	1 159	1 138	1 136	1 139	1 213	1 177	1 175	
160 249	154 144	139 983	152 462	92 525	137 335	155 208	145 220	
12 972			12 856			11 903		
920	919	921	916	905	905	909	909	37.10
212	210	208	209	205	211	210	211	
1 132	1 129	1 129	1 125	1 110	1 116	1 119	1 120	
162 470	155 705	143 224	158 665	110 059	122 577	153 005	142 734	
6 016			6 437			5 280		
1 631	1 663	1 667	1 674	1 667	1 663	1 677	1 658	37.2
418	403	402	406	404	411	413	418	
2 049	2 066	2 069	2 080	2 071	2 074	2 090	2 076	
284 836	283 164	261 229	296 542	211 177	238 802	290 333	271 336	
8 961			9 646			8 317		
449	453	457	463	466	468	473	463	37.21
104	104	104	107	105	107	107	109	
553	557	561	570	571	575	580	572	
74 973	74 243	70 264	78 649	63 862	67 051	77 227	74 261	
2 279			2 619			2 118		
468	502	503	495	491	487	500	492	37.22
61	61	62	61	60	64	65	67	
529	563	565	556	551	551	565	559	
69 828	75 469	69 795	79 070	44 714	60 105	78 235	72 588	
1 962			2 437			1 906		
554	546	544	548	544	547	539	538	37.23
219	203	201	202	203	202	203	204	
773	749	745	750	747	749	742	742	
111 754	105 322	95 176	108 703	82 943	85 521	106 162	97 586	
4 269			4 106			3 838		
160	162	163	168	166	161	165	165	37.24
34	35	35	36	36	38	38	38	
194	197	198	204	202	199	203	203	
28 281	28 130	25 994	30 120	19 658	26 125	28 709	26 901	

NIET-PRODCOM - Tewerkstelling, uren en lonen

Tewerkstelling, uren en lonen voor bepaalde bedrijfstakken (voorlopige cijfers)

NACE Code	Omschrijving		2004	2004	2005	
			December		Januari	Februari
		Trimestriële lonen (2)	582	2 014		
40.1	Productie en distributie van elektriciteit	Aantal arbeiders	732	758		
		Aantal bedienden	13 840	14 091		
		Totaal	14 572	14 850		
		Aantal uren (1)	1 766 400	1 793 657		
		Trimestriële lonen (2)	218 504	742 315		
40.2	Productie en distributie van gas via leidingen	Aantal arbeiders		3 682		
		Aantal bedienden	3 616	3 682		
		Totaal	3 616	3 682		
		Aantal uren (1)	549 632	559 778		
		Trimestriële lonen (2)	53 521	178 125		
41	Winning, zuivering en distributie van water	Aantal arbeiders	3 703	3 700	3 706	3 699
		Aantal bedienden	3 408	3 416	3 470	3 464
		Totaal	7 111	7 116	7 176	7 163
		Aantal uren (1)	926 351	933 885	974 921	938 359
		Trimestriële lonen (2)	62 839	243 665		
45	Bouwnijverheid	Aantal arbeiders	95 919	97 440	95 218	95 126
		Aantal bedienden	22 666	22 673	22 707	22 670
		Totaal	118 585	120 113	117 925	117 796
		Aantal uren (1)	12 321 395	14 239 323	11 304 789	13 005 389
		Trimestriële lonen (2)	716 963	2 668 535		

(1) Tot december 1998 uren-arbeiders, vanaf januari 1999 uren gepresteerd door de werknemers (bedienden en arbeiders).

(2) Brutolonen en -weden van de werknemers in 1 000 € (bevat alle vestigingen met 20 of meer personen behalve voor de bouw vanaf 1998).

NIET-PRODCOM - Tewerkstelling, uren en lonen

- vervolg en einde

Maart	April	Mei	Juni	Juli	Augustus	September	Oktober	NACE Code
452			485			454		40.1
								40.2
3 706	3 723	3 721	3 714	3 685	3 696	3 711	3 721	41
3 463	3 462	3 460	3 470	3 510	3 516	3 499	3 510	
7 169	7 185	7 181	7 184	7 195	7 212	7 210	7 231	
1 013 460	970 041	918 725	1 038 919	789 699	849 151	977 871	972 282	
60 502			63 282			60 835		
95 241	95 639	95 647	95 585	94 863	96 231	96 534	98 745	45
22 679	22 772	22 769	22 764	22 723	22 978	23 070	23 470	
117 920	118 411	118 416	118 349	117 586	119 209	119 604	122 215	
14 142 560	15 797 468	14 197 033	17 004 239	6 871 744	14 567 076	16 774 189	15 020 097	
600 618			743 110			614 258		

Zuivelnijverheid

	Melk					Melkpoeder				Boter		
	Volle	Halfvolle	Magere	Karne- melk	Chocolade- melk	Room en volle melk	Halfvolle melk	Magere melk	Karne- melk	Melkerij-	Herbe- werkte	Andere (1)
	1 000 l	1 000 l	1 000 l	1 000 l	1 000 l	1 000 kg	1 000 kg	1 000 kg	1 000 kg	1 000 kg	1 000 kg	1 000 kg
1998	20 436	29 407	6 420	2 099	5 759	6 128	366	4 617	134	2 937	2 629	6 416
1999	17 942	27 978	5 375	2 195	7 503	4 807	216	6 846	187	3 141	2 471	6 025
2000	17 204	29 812	6 341	2 403	7 429	4 793	828	6 316	178	2 958	2 500	6 266
2001	16 588	31 378	5 486	2 464	7 343	5 862	1 114	5 332	152	2 829	2 802	6 191
2002	14 372	31 924	4 222	2 695	6 455	5 814	398	7 225	152	3 163	3 147	5 978
2003	13 013	32 442	4 270	2 895	7 229	5 801		7 429	132	3 668	3 237	6 450
2004	13 425	31 473	4 294	2 553	7 465	5 713	504	6 313	242	3 308	3 835	9 189
2003 December	13 276	31 894	3 661	2 594	7 760	7 290	206	6 871	240	3 460	3 597	6 128
2004 Januari	13 031	32 489	3 802	2 907	8 083	6 467	676	7 043	266	3 117	2 620	6 968
Februari	12 639	30 985	3 945	2 307	7 301	5 817	21	5 921	110	2 579	2 981	6 413
Maart	14 411	32 936	4 278	2 766	8 472	6 686	22	5 971		3 247	3 766	7 895
April	12 296	30 631	5 370	2 669	7 179	6 729	482	7 544	233	3 494	3 929	7 290
Mei	11 968	30 352	3 322	2 431	5 615	7 702	411	8 814		4 083	3 929	4 888
Juni	12 880	30 788	4 797	2 581	7 046	7 139	298	6 758		3 880	3 929	6 480
Juli	12 006	28 513	3 657	2 601	6 487	5 836	213	6 304	170	3 243	3 929	4 639
Augustus	11 966	24 852	3 930	2 749	7 107	3 824	1 223	4 879	157	2 983	3 929	7 414
September	16 217	27 657	4 462	2 464	7 864	5 301	317	4 554	264	3 214	4 229	5 720
Oktober	13 227	27 452	4 365	2 388	7 590	3 772	1 028	5 540	231	3 137	5 273	7 066
November	13 990	27 642	4 810	2 430	8 148	4 768	234	5 108		3 113	4 227	5 846
December	16 465	31 090	4 783	2 345	8 686	4 520	1 117	7 324	564	3 610	4 370	6 187

	Kaas					Room	Ingedikte melk	Yoghurt	IJs	Gevitami- neerde melk en desserts op basis van melk	
	Verse		Gouda	Herve	Smeltkaas	Mozzarella					
	Magere	Andere (2)									
	1 000 kg	1 000 kg	1 000 kg	1 000 kg	1 000 kg	1 000 l	1 000 kg	1 000 l	1 000 l	1 000 l	
1998	1 235	380	416	23	4 408	81	7 518	6 030	6 973	8 272	7 438
1999	861	278	339	34	4 223	282	7 418	4 046	4 576	7 186	7 174
2000	573	210	432	42	4 615	701	7 884	5 695	5 382	8 244	7 407
2001	661	199	216	53	3 701	1 125	7 908	6 205	5 727	8 942	7 028
2002	404	153	232	46	951	1 293	7 981	5 940	5 066	8 960	7 131
2003	447	145	245	44	927	1 313	8 167	3 771	5 498	9 453	7 540
2004	869		276	36	3 693	1 112	8 933	7 684	4 319	8 996	8 337
2003 December	457	140	224	43	832	1 019	7 439	6 182	4 184	3 748	5 847
2004 Januari	555	302	216	41	763	1 261	6 685	6 416	4 892	6 711	6 453
Februari	868		285	46	1 029	981	7 226	5 305	4 050	6 719	8 823
Maart	928		305	50	1 186	1 368	9 639	5 961	5 026	12 545	9 263
April	897		171	42	1 110	1 157	9 036	6 607	4 264	13 145	8 695
Mei	882		228	30	1 110	1 144	7 590	8 116	4 294	12 559	9 491
Juni	972		257	30	1 110	1 091	9 322	7 149	4 442	14 533	11 034
Juli	830		221	30	1 110	1 042	8 065	6 034	4 049	11 935	8 830
Augustus	971		307	40	1 110	1 236	8 273	5 583	4 469	9 768	8 804
September	914		351	38	1 110	1 141	8 686	6 387	4 478	4 668	7 512
Oktober	829		374	43	1 110	1 186	8 802	7 031	4 075	5 774	7 179
November	767		291	53	1 110	1 518	9 741	6 079	4 118	4 846	7 363
December	717		303	54	1 329	222	9 560	5 973	3 668	4 444	6 104

(1) Boterconcentraat, watervrij melkvet, butteroil en ghee.

(2) Verse kaas met karnemelk niet inbegrepen.

Cokesfabrieken

	Cokesfabrieken				Leveringen van cokes				
	Ovens		Ingeschoten steenkool		Productie van cokes	Ijzer- en staal-nijverheid	Uitvoer	Andere toepassingen	Totaal
	Aantal batterijen	Aantal ovens	Verbruik	Voorraad (1)					
1999	11	394	320 825	648 280	261 456	284 500	12 083	1 450	298 033
2000	11	391	321 210	336 553	258 692	284 666	22 083	1 991	308 740
2001	11	391	323 922	266 213	268 443	299 833	11 916	1 883	313 632
2002	10	381	312 129	364 228	247 278	277 193	4 900	343	282 436
2003	9	348	294 831	283 919	233 033	290 783	1 200	199	292 182
2004	9	361	304 832	233 631	247 099	277 004	1 308	193	278 505
2004 Juni	9	355	302 153	242 594	239 261	248 580	10 229	15	258 824
Juli	9	355	315 463	244 319	252 157	279 338	-	16	279 354
Augustus	9	361	314 792	243 631	252 683	261 510	-	-	261 510
September	9	361	297 061	318 338	246 859	278 358	-	77	278 435
Oktober	9	361	308 400	204 699	257 205	297 471	-	162	297 633
November	9	361	295 139	200 080	259 032	294 147	-	155	294 302
December	9	361	319 280	233 631	255 513	284 919	-	96	285 015
2005 Januari	9	361	319 271	353 194	256 086	293 089	-	92	293 181
Februari	9	361	285 782	338 317	231 400	254 206	804	129	255 139
Maart	9	361	317 618	380 067	248 453	247 154	-	19 273	266 427
April	9	361	304 852	427 179	242 229	194 210	-	61	194 271
Mei	9	361	314 253	446 631	244 056	268 348	-	27	268 375
Juni	9	361	290 014	414 740	226 149	226 260	-	34	226 294

	Voorraden cokes (1)	Ammoniak (2)	Ruwe benzol (1)	Ruwe teer (2)	Gas (3)			
					Totale productie	Eigen verbruik		Totale leveringen
						Verwarming der ovens	Andere toepassingen	
T	T	T	T	1 000 m ³	1 000 m ³	1 000 m ³	1 000 m ³	
1999	296 172	624	1 262	7 974	111 629	48 163	1 774	62 269
2000	252 886	646	1 173	7 880	109 166	48 090	1 762	59 314
2001	244 587	734	1 127	8 021	106 633	46 979	2 346	57 308
2002	177 132	626	1 159	7 661	104 278	45 955	1 822	56 501
2003	292 181	654	1 135	7 364	98 787	44 611	1 505	52 671
2004	176 271	806	1 116	7 540	104 822	46 872	1 365	56 585
2004 Juni	170 094	703	1 097	7 367	102 845	45 606	1 291	55 948
Juli	158 614	1 000	1 115	7 750	109 393	47 631	1 466	60 296
Augustus	170 529	1 028	1 111	7 367	103 530	47 103	1 674	54 753
September	159 069	839	1 104	7 219	103 796	46 802	1 381	55 613
Oktober	142 694	837	1 121	7 706	109 009	48 164	1 335	59 510
November	181 036	1 013	1 093	7 418	105 623	46 097	1 327	58 199
December	176 271	688	1 160	7 866	109 154	48 354	1 340	59 460
2005 Januari	195 395	975	1 144	7 728	111 459	48 204	1 574	61 681
Februari	175 072	424	1 017	6 722	96 607	43 983	1 348	51 276
Maart	189 881	438	1 195	7 383	109 486	49 109	1 423	58 954
April	179 800	818	1 087	7 222	105 999	47 848	1 374	56 777
Mei	182 601	691	963	7 627	107 887	49 636	1 276	56 975
Juni	189 469	452	1 101	6 849	97 743	46 575	1 700	49 468

(1) Op de laatste dag van de maand.

(2) Uitgedrukt in sulfaat.

 (3) Omvang uitgedrukt in 1 000 m³ herleid tot 4 250 kcal/m³, 0° en 760 mm Hg.

NIET-PRODCOM - Petroleum - Ijzer- en staalnijverheid

Nijverheid der petroleumderivaten: productie van de raffinaderijen (in metrieke ton)

	In bewerking gestelde ruwe petroleum	Autobenzine	Petroleum en carbureactor type petroleum	Gasolie	Residuele stookolie	Petroleumgas	Bitumen	Speciale benzines en white-spirit
1999	2 678 982	502 684	177 372	979 097	582 109	96 215	76 646	16 838
2000	2 828 379	442 623	193 059	1 041 764	665 861	117 149	55 250	16 363
2001	2 671 278	457 778	168 802	1 064 780	584 561	109 088	34 436	9 369
2002	2 794 783	481 274	178 818	1 038 642	633 622	111 618	36 140	10 439
2003	3 019 813	488 785	175 813	1 084 394	724 123	112 102	27 747	9 792
2004	2 866 834	482 445	186 308	1 027 236	698 338	88 387	73 315	8 191
2004 Augustus	3 011 958	514 534	169 196	1 102 316	706 117	81 342	71 809	9 429
September	2 600 212	458 284	175 985	985 493	608 879	82 407	104 846	7 335
Oktober	2 897 953	496 414	189 483	1 047 464	697 532	66 707	110 305	8 271
November	2 690 439	441 803	207 097	966 262	681 649	72 832	79 910	8 035
December	3 013 933	513 996	228 178	1 101 442	673 566	85 258	58 694	5 149
2005 Januari	2 810 833	495 417	218 341	1 017 972	667 292	75 598	24 267	5 356
Februari	2 558 049	457 947	144 977	970 627	692 865	67 292	53 884	6 815
Maart	2 943 327	488 729	151 908	1 085 900	681 796	97 364	49 103	8 207
April	2 991 102	478 143	165 161	1 121 252	655 944	96 149	105 789	7 018
Mei	2 316 450	294 097	91 272	818 560	620 083	66 254	114 051	7 028
Juni	1 962 862	230 523	80 175	650 627	581 446	53 624	111 986	9 760
Juli	2 258 108	266 473	94 688	792 929	715 776	72 534	107 180	5 915
Augustus	2 903 590	358 931	137 382	1 068 152	820 644	98 198	104 997	8 136

Ijzer- en staalnijverheid (in 1000 T) (1)

	Productie van ruwe producten			Productie van warmgewalste producten				Producten bekomen door bewerking van warmgewalste platte producten of door bekleding			
	Gietijzer (2)	Staal (3)		Platte producten		Lange producten en walsdraad		Koudgewalste platen	Blik, andere vertinde en gechromeerde platen (5)	Andere beklede platen	
		In elektrische oven	Met zuurstof	Warmgewalste breedband (4)	Warmgewalste platen	Beton- en staafstaal	Balken				Walsdraad
1996	719	128	768	779	47	15	5	67	325	24	134
1997	673	191	703	883	22	15	6	79	385	26	175
1998	718	201	749	875	55	17	7	67	408	26	241
1999	703	173	736	915	51	15	6	79	413	19	239
2000	706	224	742	982	57	17	7	78	455	25	262
2001	644	221	674	909	53	14	8	80	422	21	299
2002	666	242	701	965	58	10	10	81	446	17	320
2001 December	656	124	693	698	38	11	5	50	341	14	278
2002 Januari	650	194	701	944	61	6	10	40	566	12	343
Februari	664	194	704	877	61	10	13	81	408	17	328
Maart	743	257	780	1 068	61	16	8	89	495	25	349
April	704	270	768	1 045	59	9	15	97	472	25	334
Mei	596	253	565	1 110	53	5	20	98	491	20	344
Juni	670	269	696	1 034	64	16	6	95	226	19	316
Juli	629	263	664	868	64	-	-	95	455	20	316
Augustus	724	223	761	793	33	3	22	77	428	21	242
September	723	239	778	1 067	63	17	4	100	492	16	351
Oktober	712	244	749	1 035	68	16	12	77	482	12	344
November	600	268	646	983	62	14	10	78	438	12	302
December	572	232	605	751	52	5	5	46	400	2	269

(1) Bron: Staalindustrie verbond.

(2) Behalve ferro-mangaan.

(3) Staal voor gietstukken niet inbegrepen.

(4) Met inbegrip van breedband voor koude herwalsing of voor verknipping (warmgewalste platen of bandstaal verknijpt uit breedband).

(5) Deze inlichtingen vervolledigen de gegevens over platte producten maar mogen er niet bij opgeteld worden.

Netto-productie van elektriciteit per categorie ondernemingen en naar aard van de brandstoffen (in GWh) (1)

	Per categorie ondernemingen			Naar de aard van de brandstoffen				Netto-productie	Invoer	Uitvoer	Energie verbruikt voor oppompen
	Elektriciteits-bedrijven	Zelf-pro-ductenten	Autonome producenten	Thermische	Windkracht	Hydraulische	Kernsplijt-stoffen				
1998	6 396	202	26	2 842	0,9	124	3 657	6 624	652	536	101
1999	6 517	194	24	2 723	1,1	124	3 888	6 735	755	684	126
2000	6 520	132	29	2 727	1,2	141	3 812	6 681	970	610	137
2001	6 196	114	31	2 534	2,8	136	3 667	6 340	1 318	559	135
2002	6 393	99	32	2 636	4,7	120	3 749	6 524	1 374	736	127
2003	6 597	90	43	2 863	5,8	108	3 743	6 729	1 222	688	120
2004	6 612	127	53	2 911	10,7	130	3 742	6 793	1 214	566	141
2003 December	7 187	128	44	2 962	11,1	126	4 259	7 358	1 128	538	132
2004 Januari	7 342	116	52	3 023	16,0	156	4 315	7 510	1 370	613	152
Februari	6 537	118	47	3 000	13,8	145	3 542	6 702	1 342	406	134
Maart	6 876	123	48	3 252	11,1	135	3 649	7 047	1 323	433	138
April	6 268	120	53	2 814	8,1	135	3 483	6 441	1 241	485	144
Mei	6 432	115	51	2 817	5,3	90	3 687	6 599	957	572	88
Juni	6 269	106	49	2 634	7,1	78	3 705	6 424	1 252	796	93
Juli	6 618	113	58	2 657	6,7	126	4 000	6 789	730	820	156
Augustus	6 203	94	59	2 626	7,3	134	3 588	6 356	1 258	761	157
September	6 253	127	57	2 929	13,4	130	3 365	6 437	1 251	519	153
Oktober	6 448	171	52	3 089	17,3	128	3 437	6 671	1 380	404	154
November	6 782	166	55	2 972	12,8	143	3 875	7 004	1 336	548	162
December	7 318	160	56	3 111	9,4	160	4 254	7 534	1 128	432	164

Gas (in 1 000 m³) (2)

	Cokesfabrieken: totale productie van gas bestemd voor directe leveringen aan industrie	Invoer	Uitvoer	Totaal beschikbaar
1998	31 614	1 442 161	71 813	1 401 962
1999	31 508	1 593 779	121 227	1 504 060
2000	30 012	1 814 082	241 678	1 602 416
2001	28 547	1 521 082	72 887	1 476 742
2002	28 317	1 634 576	153 352	1 509 541
2003	25 157	1 608 500	159 595	1 474 062
2004	28 630	1 598 398	177 130	1 449 898
2003 December	26 372	2 040 911	168 708	1 898 575
2004 Januari	26 659	1 806 168	243 528	1 589 299
Februari	24 891	1 738 874	187 796	1 575 969
Maart	28 634	1 953 556	163 130	1 819 060
April	28 963	1 560 272	165 683	1 423 552
Mei	30 114	1 439 954	190 049	1 280 019
Juni	28 307	1 441 007	164 660	1 304 654
Juli	30 507	1 332 344	163 837	1 199 014
Augustus	27 703	1 056 933	186 616	898 020
September	28 138	1 230 350	190 325	1 068 163
Oktober	30 109	1 547 375	129 295	1 448 189
November	29 447	1 875 496	190 913	1 714 030
December	30 084	2 198 451	149 722	2 078 813

(1) Bron: Administratie voor Energie, Bedrijfsfederatie der voortbrengers en verdelers van elektriciteit in België.

(2) Bron: Administratie voor Energie.

NIET-PRODCOM - Waterdistributie

Waterdistributie in volume en aantal aansluitingen

	Volume opgevangen grondwater	Volume oppervlaktewater behandeld met het oog op de verdeling	Volume water ontvangen van andere maatschappijen	Totaal	Volume water afgestaan aan andere maatschappijen	Verlies	Volume beschikbaar voor de verdeling	Aantal gebruikte aansluitingen
	1 000 m ³	1 000 m ³	1 000 m ³	1 000 m ³	1 000 m ³	1 000 m ³	1 000 m ³	x 1000
1999	41 175	20 923	24 376	86 473	18 965	7 383	60 125	3 991
2000	41 456	20 623	24 196	86 275	18 815	7 278	60 182	4 034
2001	41 866	20 506	22 095	84 467	16 271	7 519	60 676	4 086
2002	40 367	20 680	20 633	81 679	14 743	7 321	59 615	4 123
2003	42 061	20 835	21 197	84 093	15 035	7 532	61 526	4 154
2004	40 514	21 197	20 423	82 134	14 372	7 589	60 172	4 168
2004 Oktober	40 366	21 396	20 242	82 004	13 931	8 045	60 029	4 175
November	41 342	20 834	20 789	82 965	14 217	6 700	62 048	4 176
December	40 070	22 112	20 601	82 783	14 508	8 375	59 900	4 184
2005 Januari	38 807	21 498	19 719	80 025	13 662	7 641	58 722	4 216
Februari	38 069	19 924	18 825	76 819	12 880	7 664	56 274	4 220
Maart	42 580	22 413	21 653	86 646	15 022	8 064	63 559	4 223
April	39 798	21 235	20 014	81 047	13 759	7 454	59 834	4 226
Mei	42 217	22 335	21 888	86 440	15 049	8 058	63 333	4 228
Juni	41 649	23 562	21 966	87 177	16 241	8 947	61 989	4 221
Juli	39 309	21 791	19 918	81 017	13 946	7 631	59 440	4 235
Augustus	37 616	21 341	19 332	78 288	13 615	6 946	57 727	4 237
September	37 175	21 592	19 812	78 579	13 858	7 060	57 662	4 242
Oktober	38 167	21 829	19 539	79 536	14 070	7 230	58 236	4 243

Bouwnijverheid

Gegevens van de ondernemingen
met 10 personen en meer

Bouwnijverheid - Tewerkstelling, uren

Aantal ondernemingen, tewerkstelling en gepresteerde uren per activiteit

April 2005

NACE code	Activiteit	Aantal ondernemingen	Tewerkstelling						
			Aantal bedienden	Aantal arbeiders			Aantal gepresteerde uren (1)		
				Gebouwen	Grond-, water- en wegebouw	Voltooiing	Gebouwen	Grond-, water- en wegebouw	Voltooiing
45	BOUWNIJVERHEID	3 276	22 770	39 546	23 379	32 731	6 216 192	3 872 350	5 685 922
45.1	Het bouwrijp maken van terreinen	107	310	528	1 701	-	83 313	277 137	-
45.11	Slopen van gebouwen; grondverzet	95	273	524	1 532	-	82 673	251 358	-
45.12	Proefboren en boren	12	37	4	169	-	640	25 779	-
45.2	Burgerlijke en utiliteitsbouw; weg- en waterbouw	1 693	13 206	38 202	21 507	1 084	5 986 269	3 567 970	186 058
45.21	Algemene bouwkundige en civieltechnische werken	1 052	9 297	30 887	8 989	983	4 962 688	1 417 594	171 617
45.22	Dakbedekking en bouw van dakconstructies	185	506	3 543	-	45	485 831	-	6 981
45.23	Bouw van autowegen en andere wegen, vliegvelden en sportfaciliteiten	270	1 954	162	9 850	3	23 196	1 644 122	618
45.24	Waterbouw	33	690	32	1 516	23	5 292	312 706	4 091
45.25	Overige gespecialiseerde werkzaamheden in de bouw	153	759	3 578	1 152	30	509 262	193 548	2 751
45.3	Bouwinstallatie	703	6 211	70	160	17 020	11 138	25 873	3 167 904
45.31	Elektrische installatie	333	3 614	55	16	8 164	8 826	2 168	1 609 741
45.32	Isolatiewerkzaamheden	38	339	2	-	1 865	480	-	278 222
45.33	Loodgieterswerk	309	1 932	13	-	6 344	1 832	-	1 147 909
45.34	Overige bouwinstallatie	23	326	-	144	647	-	23 705	132 032
45.4	Afwerking van gebouwen	751	2 910	168	-	14 619	23 633	-	2 330 372
45.41	Stukadoorswerk	72	200	16	-	1 772	1 984	-	239 231
45.42	Schrijnwerk	321	1 615	120	-	5 747	17 227	-	1 035 810
45.43	Vloerafwerking en wandbekleding	113	376	7	-	1 906	881	-	303 012
45.44	Schilderen en glaszetten	210	585	17	-	4 636	2 401	-	661 859
45.45	Overige werkzaamheden in verband met de afwerking van gebouwen	35	134	8	-	558	1 140	-	90 460
45.5	Verhuur van machines voor de bouwnijverheid met bedieningspersoneel	22	133	578	11	8	111 839	1 370	1 588

(1) Vanaf januari 1999, uren gepresteerd door de werknemers (bedienden en arbeiders).

Bouwnijverheid - Tewerkstelling, uren

Aantal ondernemingen, tewerkstelling en gepresteerde uren per activiteit

Mei 2005

NACE code	Activiteit	Aantal ondernemingen	Aantal bedienden	Tewerkstelling			Aantal gepresteerde uren (1)		
				Aantal arbeiders			Gebouwen	Grond-, water- en wegebouw	Voltooiing
				Gebouwen	Grond-, water- en wegebouw	Voltooiing			
45	BOUWNIJVERHEID	3 268	22 767	39 653	23 296	32 733	5 566 909	3 461 789	5 146 566
45.1	Het bouwrijp maken van terreinen	107	306	535	1 708	-	76 090	247 683	-
45.11	Slopen van gebouwen; grondverzet	95	273	530	1 534	-	75 642	224 349	-
45.12	Proefboren en boren	12	33	5	174	-	448	23 334	-
45.2	Burgerlijke en utiliteitsbouw; weg- en waterbouw	1 689	13 223	38 291	21 421	1 096	5 358 275	3 189 721	165 889
45.21	Algemene bouwkundige en civieltechnische werken	1 050	9 318	30 926	8 930	994	4 399 020	1 280 252	151 528
45.22	Dakbedekking en bouw van dakconstructies	185	510	3 502	-	46	436 359	-	6 704
45.23	Bouw van autowegen en andere wegen, vliegvelden en sportfaciliteiten	268	1 962	156	9 852	3	20 739	1 457 391	490
45.24	Waterbouw	33	677	32	1 483	23	4 492	277 683	3 604
45.25	Overige gespecialiseerde werkzaamheden in de bouw	153	756	3 675	1 156	30	497 665	174 395	3 563
45.3	Bouwinstallatie	701	6 203	74	156	17 021	9 934	23 138	2 865 059
45.31	Elektrische installatie	332	3 596	58	16	8 151	7 684	2 232	1 467 343
45.32	Isolatiwerkzaamheden	38	346	2	-	1 885	456	-	262 173
45.33	Loodgieterswerk	308	1 933	14	-	6 331	1 794	-	1 014 420
45.34	Overige bouwinstallatie	23	328	-	140	654	-	20 906	121 123
45.4	Afwerking van gebouwen	749	2 906	176	-	14 608	21 921	-	2 114 216
45.41	Stukadoorswerk	72	201	16	-	1 777	2 376	-	218 783
45.42	Schrijnwerk	319	1 610	122	-	5 732	15 295	-	939 639
45.43	Vloerafwerking en wandbekleding	115	377	7	-	1 923	691	-	265 138
45.44	Schilderen en glaszetten	208	584	21	-	4 624	2 241	-	609 828
45.45	Overige werkzaamheden in verband met de afwerking van gebouwen	35	134	10	-	552	1 318	-	80 828
45.5	Verhuur van machines voor de bouwnijverheid met bedieningspersoneel	22	129	577	11	8	100 689	1 247	1 402

(1) Vanaf januari 1999, uren gepresteerd door de werknemers (bedienden en arbeiders).

Bouwnijverheid - Tewerkstelling, uren

Aantal ondernemingen, tewerkstelling en gepresteerde uren per activiteit

Juni 2005

NACE code	Activiteit	Aantal ondernemingen	Tewerkstelling						
			Aantal bedienden	Aantal arbeiders			Aantal gepresteerde uren (1)		
				Gebouwen	Grond-, water- en wegebouw	Voltooiing	Gebouwen	Grond-, water- en wegebouw	Voltooiing
45	BOUWNIJVERHEID	3 265	22 793	39 465	23 383	32 773	6 678 442	4 225 370	6 080 308
45.1	Het bouwrijp maken van terreinen	107	312	532	1 714	-	87 008	302 680	-
45.11	Slopen van gebouwen; grondverzet	95	277	529	1 540	-	86 432	275 081	-
45.12	Proefboren en boren	12	35	3	174	-	576	27 599	-
45.2	Burgerlijke en utiliteitsbouw; weg- en waterbouw	1 689	13 236	38 140	21 425	1 145	6 445 928	3 877 691	210 388
45.21	Algemene bouwkundige en civieltechnische werken	1 050	9 336	30 846	8 916	1 048	5 318 164	1 552 658	193 107
45.22	Dakbedekking en bouw van dakconstructies	185	507	3 505	-	42	537 065	-	7 403
45.23	Bouw van autowegen en andere wegen, vliegvelden en sportfaciliteiten	268	1 955	159	9 871	3	25 429	1 778 967	628
45.24	Waterbouw	33	674	35	1 479	22	5 867	334 317	4 764
45.25	Overige gespecialiseerde werkzaamheden in de bouw	153	764	3 595	1 159	30	559 403	211 749	4 486
45.3	Bouwinstallatie	701	6 211	67	233	17 063	10 332	43 161	3 321 291
45.31	Elektrische installatie	332	3 602	54	17	8 200	8 202	2 624	1 668 192
45.32	Isolatiwerkzaamheden	38	345	-	-	1 905	-	-	293 842
45.33	Loodgieterswerk	308	1 931	13	-	6 368	2 130	-	1 230 390
45.34	Overige bouwinstallatie	23	333	-	216	590	-	40 537	128 867
45.4	Afwerking van gebouwen	747	2 905	172	-	14 557	26 541	-	2 547 112
45.41	Stukadoorswerk	71	203	17	-	1 766	2 320	-	258 419
45.42	Schrijnwerk	319	1 607	118	-	5 692	18 932	-	1 104 640
45.43	Vloerafwerking en wandbekleding	115	376	7	-	1 916	945	-	326 929
45.44	Schilderen en glaszetten	208	587	21	-	4 637	2 809	-	757 767
45.45	Overige werkzaamheden in verband met de afwerking van gebouwen	34	132	9	-	546	1 535	-	99 357
45.5	Verhuur van machines voor de bouwnijverheid met bedieningspersoneel	21	129	554	11	8	108 633	1 838	1 517

(1) Vanaf januari 1999, uren gepresteerd door de werknemers (bedienden en arbeiders).

Bouwnijverheid - Tewerkstelling, uren

Aantal ondernemingen, tewerkstelling en gepresteerde uren per activiteit

Juli 2005

NACE code	Activiteit	Aantal ondernemingen	Tewerkstelling						
			Aantal bedienden	Aantal arbeiders			Aantal gepresteerde uren (1)		
				Gebouwen	Grond-, water- en wegebouw	Voltooiing	Gebouwen	Grond-, water- en wegebouw	Voltooiing
45	BOUWNIJVERHEID	3 259	22 723	39 052	23 229	32 582	2 259 624	1 611 252	3 000 868
45.1	Het bouwrijp maken van terreinen	107	315	526	1 716	-	33 361	110 324	-
45.11	Slopen van gebouwen; grondverzet	95	280	523	1 544	-	33 209	98 211	-
45.12	Proefboren en boren	12	35	3	172	-	152	12 113	-
45.2	Burgerlijke en utiliteitsbouw; weg- en waterbouw	1 685	13 172	37 741	21 263	1 122	2 130 257	1 485 749	86 725
45.21	Algemene bouwkundige en civieltechnische werken	1 047	9 284	30 511	8 796	1 022	1 656 242	630 478	79 918
45.22	Dakbedekking en bouw van dakconstructies	184	506	3 482	-	43	185 207	-	3 362
45.23	Bouw van autowegen en andere wegen, vliegvelden en sportfaciliteiten	268	1 951	158	9 815	3	5 731	583 339	200
45.24	Waterbouw	33	673	36	1 505	24	3 040	154 932	1 661
45.25	Overige gespecialiseerde werkzaamheden in de bouw	153	758	3 554	1 147	30	280 037	117 000	1 584
45.3	Bouwinstallatie	700	6 205	66	239	16 973	4 405	14 668	1 769 302
45.31	Elektrische installatie	331	3 607	50	17	8 182	3 691	928	988 831
45.32	Isolatiwerkzaamheden	38	347	2	-	1 898	144	-	198 140
45.33	Loodgieterswerk	308	1 924	14	-	6 313	570	-	516 635
45.34	Overige bouwinstallatie	23	327	-	222	580	-	13 740	65 696
45.4	Afwerking van gebouwen	746	2 901	169	-	14 480	10 605	-	1 143 709
45.41	Stukadoorswerk	70	199	17	-	1 679	2 152	-	98 566
45.42	Schrijnwerk	319	1 615	115	-	5 710	6 085	-	503 567
45.43	Vloerafwerking en wandbekleding	115	370	7	-	1 919	75	-	143 723
45.44	Schilderen en glaszetten	208	585	21	-	4 637	1 589	-	359 894
45.45	Overige werkzaamheden in verband met de afwerking van gebouwen	34	132	9	-	535	704	-	37 959
45.5	Verhuur van machines voor de bouwnijverheid met bedieningspersoneel	21	130	550	11	7	80 996	511	1 132

(1) Vanaf januari 1999, uren gepresteerd door de werknemers (bedienden en arbeiders).

Bouwnijverheid - Tewerkstelling, uren

Aantal ondernemingen, tewerkstelling en gepresteerde uren per activiteit

Augustus 2005

NACE code	Activiteit	Aantal ondernemingen	Aantal bedienden	Tewerkstelling			Aantal gepresteerde uren (1)		
				Aantal arbeiders			Gebouwen	Grond-, water- en wegebouw	Voltooiing
				Gebouwen	Grond-, water- en wegebouw	Voltooiing			
45	BOUWNIJVERHEID	3 255	22 944	39 802	23 588	32 743	5 737 692	3 703 000	5 080 761
45.1	Het bouwrijp maken van terreinen	107	314	541	1 724	-	78 915	292 777	-
45.11	Slopen van gebouwen; grondverzet	95	282	538	1 550	-	78 427	268 474	-
45.12	Proefboren en boren	12	32	3	174	-	488	24 303	-
45.2	Burgerlijke en utiliteitsbouw; weg- en waterbouw	1 684	13 373	38 486	21 618	1 139	5 543 332	3 369 697	177 262
45.21	Algemene bouwkundige en civieltechnische werken	1 047	9 429	31 138	8 995	1 040	4 570 251	1 293 919	162 990
45.22	Dakbedekking en bouw van dakconstructies	184	505	3 527	-	40	451 748	-	5 244
45.23	Bouw van autowegen en andere wegen, vliegvelden en sportfaciliteiten	267	1 983	160	9 934	3	24 327	1 608 826	720
45.24	Waterbouw	33	694	38	1 522	26	5 083	290 460	4 842
45.25	Overige gespecialiseerde werkzaamheden in de bouw	153	762	3 623	1 167	30	491 923	176 492	3 466
45.3	Bouwinstallatie	699	6 205	71	235	16 988	9 285	39 158	2 768 081
45.31	Elektrische installatie	330	3 603	54	17	8 123	6 984	1 925	1 389 862
45.32	Isolatiwerkzaamheden	38	350	2	-	1 885	504	-	228 722
45.33	Loodgieterswerk	308	1 925	15	-	6 401	1 797	1	1 050 433
45.34	Overige bouwinstallatie	23	327	-	218	579	-	37 232	99 064
45.4	Afwerking van gebouwen	745	2 921	174	-	14 610	24 597	-	2 134 384
45.41	Stukadoorswerk	69	197	17	-	1 685	1 945	-	209 605
45.42	Schrijnwerk	319	1 622	117	-	5 719	18 562	-	928 654
45.43	Vloerafwerking en wandbekleding	115	371	7	-	1 947	737	-	271 740
45.44	Schilderen en glaszetten	208	597	24	-	4 716	2 585	-	641 747
45.45	Overige werkzaamheden in verband met de afwerking van gebouwen	34	134	9	-	543	768	-	82 638
45.5	Verhuur van machines voor de bouwnijverheid met bedieningspersoneel	20	131	530	11	6	81 563	1 368	1 034

(1) Vanaf januari 1999, uren gepresteerd door de werknemers (bedienden en arbeiders).

Bouwnijverheid - Tewerkstelling, uren

Aantal ondernemingen, tewerkstelling en gepresteerde uren per activiteit

September 2005

NACE code	Activiteit	Aantal ondernemingen	Aantal bedienden	Tewerkstelling			Aantal gepresteerde uren (1)		
				Aantal arbeiders			Gebouwen	Grond-, water- en wegebouw	Voltooiing
				Gebouwen	Grond-, water- en wegebouw	Voltooiing			
45	BOUWNIJVERHEID	3 251	23 040	39 986	23 573	32 874	6 635 137	4 144 964	5 967 744
45.1	Het bouwrijp maken van terreinen	107	321	548	1 737	-	90 841	317 614	-
45.11	Slopen van gebouwen; grondverzet	95	287	545	1 570	-	90 235	292 466	-
45.12	Proefboren en boren	12	34	3	167	-	606	25 148	-
45.2	Burgerlijke en utiliteitsbouw; weg- en waterbouw	1 682	13 435	38 633	21 585	1 142	6 398 637	3 784 187	207 607
45.21	Algemene bouwkundige en civieltechnische werken	1 047	9 480	31 267	8 930	1 040	5 286 874	1 516 713	191 794
45.22	Dakbedekking en bouw van dakconstructies	183	502	3 537	-	43	532 297	-	6 112
45.23	Bouw van autowegen en andere wegen, vliegvelden en sportfaciliteiten	267	1 987	168	9 987	3	27 583	1 748 923	751
45.24	Waterbouw	33	700	40	1 511	26	6 857	318 979	5 043
45.25	Overige gespecialiseerde werkzaamheden in de bouw	152	766	3 621	1 157	30	545 026	199 572	3 907
45.3	Bouwinstallatie	698	6 201	69	240	17 117	10 757	41 812	3 260 482
45.31	Elektrische installatie	329	3 582	53	16	8 186	8 011	2 568	1 623 732
45.32	Isolatiwerkzaamheden	38	344	2	-	1 891	528	-	294 396
45.33	Loodgieterswerk	308	1 942	14	-	6 457	2 218	-	1 216 562
45.34	Overige bouwinstallatie	23	333	-	224	583	-	39 244	125 792
45.4	Afwerking van gebouwen	744	2 946	173	-	14 608	25 618	-	2 498 418
45.41	Stukadoorswerk	69	197	17	-	1 659	2 009	-	240 646
45.42	Schrijnwerk	318	1 639	119	-	5 768	18 815	-	1 107 535
45.43	Vloerafwerking en wandbekleding	115	378	7	-	1 936	868	-	316 262
45.44	Schilderen en glaszetten	208	597	21	-	4 683	2 637	-	737 432
45.45	Overige werkzaamheden in verband met de afwerking van gebouwen	34	135	9	-	562	1 289	-	96 543
45.5	Verhuur van machines voor de bouwnijverheid met bedieningspersoneel	20	137	563	11	7	109 284	1 351	1 237

(1) Vanaf januari 1999, uren gepresteerd door de werknemers (bedienden en arbeiders).

Bouwnijverheid - Lonen

Lonen en wedden van het kwartaal per activiteit (in 1 000 €)

NACE code	Activiteit	2004			2005		
		2de kwartaal	3de kwartaal	4de kwartaal	1ste kwartaal	2de kwartaal	3de kwartaal
45	BOUWNIJVERHEID	726 888	602 692	716 639	603 146	737 402	610 903
45.1	Het bouwrijp maken van terreinen	16 060	13 182	14 372	12 663	15 532	12 653
45.11	Slopen van gebouwen; grondverzet	14 492	11 951	12 900	11 596	14 204	11 581
45.12	Proefboren en boren	1 568	1 231	1 472	1 067	1 328	1 072
45.2	Burgerlijke en utiliteitsbouw; weg- en waterbouw	454 254	371 836	444 036	359 265	462 449	379 262
45.21	Algemene bouwkundige en civieltechnische werken	301 027	243 693	292 681	244 757	313 539	254 808
45.22	Dakbedekking en bouw van dakconstructies	21 331	17 205	20 613	15 877	21 291	16 995
45.23	Bouw van autowegen en andere wegen, vliegvelden en sportfaciliteiten	71 505	60 385	71 211	54 525	75 538	62 588
45.24	Waterbouw	28 763	23 430	28 776	17 944	19 743	15 843
45.25	Overige gespecialiseerde werkzaamheden in de bouw	31 627	27 123	30 755	26 162	32 337	29 028
45.3	Bouwinstallatie	150 416	128 443	155 043	140 698	152 689	130 113
45.31	Elektrische installatie	76 400	66 511	78 986	73 411	78 460	66 972
45.32	Isolatiwerkzaamheden	14 158	12 612	15 134	13 253	14 563	13 297
45.33	Loodgieterswerk	52 020	42 361	52 761	47 124	52 121	43 310
45.34	Overige bouwinstallatie	7 838	6 959	8 163	6 910	7 545	6 534
45.4	Afwerking van gebouwen	101 009	84 915	97 936	85 942	101 797	84 416
45.41	Stukadoorswerk	9 638	7 906	8 995	7 857	9 896	7 605
45.42	Schrijnwerk	44 737	37 650	44 974	39 925	45 792	38 068
45.43	Vloerafwerking en wandbekleding	13 085	10 691	12 412	10 766	12 836	10 464
45.44	Schilderen en glaszetten	29 439	25 215	27 742	24 062	29 260	24 887
45.45	Overige werkzaamheden in verband met de afwerking van gebouwen	4 110	3 395	3 814	3 333	4 013	3 392
45.5	Verhuur van machines voor de bouwnijverheid met bedieningspersoneel	5 149	4 316	5 251	4 577	4 935	4 459

Bouwnijverheid - Bestellingen per subsector

Nieuwe bestellingen per subsector en per activiteit (in 1 000 €)

April 2005

NACE code	Activiteit	Gebouwen	Grond- water- en wegebouw	Voltooiing	Totaal
45	BOUWNIJVERHEID	570 000	293 208	381 285	1 244 493
45.1	Het bouwrijp maken van terreinen	7 115	31 472	-	38 587
45.11	Slopen van gebouwen; grondverzet	7 115	27 062	-	34 177
45.12	Proefboren en boren	-	4 410	-	4 410
45.2	Burgerlijke en utiliteitsbouw; weg- en waterbouw	549 046	260 088	12 330	821 465
45.21	Algemene bouwkundige en civieltechnische werken	468 240	105 390	11 301	584 931
45.22	Dakbedekking en bouw van dakconstructies	36 214	-	413	36 627
45.23	Bouw van autowegen en andere wegen, vliegvelden en sportfaciliteiten	3 075	105 227	76	108 378
45.24	Waterbouw	45	31 869	186	32 100
45.25	Overige gespecialiseerde werkzaamheden in de bouw	41 471	17 603	355	59 429
45.3	Bouwinstallatie	390	1 392	205 728	207 510
45.31	Elektrische installatie	130	285	101 222	101 637
45.32	Isolatiwerkzaamheden	-	-	13 041	13 041
45.33	Loodgieterswerk	260	-	78 174	78 434
45.34	Overige bouwinstallatie	-	1 107	13 291	14 398
45.4	Afwerking van gebouwen	1 948	-	163 214	165 162
45.41	Stukadoorswerk	307	-	15 921	16 228
45.42	Schrijnwerk	1 554	-	81 665	83 219
45.43	Vloerafwerking en wandbekleding	46	-	25 249	25 295
45.44	Schilderen en glaszetten	40	-	34 424	34 464
45.45	Overige werkzaamheden in verband met de afwerking van gebouwen	-	-	5 955	5 955
45.5	Verhuur van machines voor de bouwnijverheid met bedieningspersoneel	11 502	256	12	11 770

Bouwnijverheid - Bestellingen per subsector

Nieuwe bestellingen per subsector en per activiteit (in 1 000 €)

Mei 2005

NACE code	Activiteit	Gebouwen	Grond- water- en wegebouw	Voltooiing	Totaal
45	BOUWNIJVERHEID	716 710	283 673	416 426	1 416 809
45.1	Het bouwrijp maken van terreinen	7 716	28 480	-	36 196
45.11	Slopen van gebouwen; grondverzet	7 716	26 700	-	34 416
45.12	Proefboren en boren	-	1 781	-	1 781
45.2	Burgerlijke en utiliteitsbouw; weg- en waterbouw	695 204	253 575	18 663	967 442
45.21	Algemene bouwkundige en civieltechnische werken	611 544	93 061	16 836	721 441
45.22	Dakbedekking en bouw van dakconstructies	33 911	-	770	34 681
45.23	Bouw van autowegen en andere wegen, vliegvelden en sportfaciliteiten	4 233	107 247	147	111 627
45.24	Waterbouw	1 055	33 649	551	35 255
45.25	Overige gespecialiseerde werkzaamheden in de bouw	44 461	19 618	359	64 438
45.3	Bouwinstallatie	406	1 519	229 402	231 326
45.31	Elektrische installatie	295	380	113 569	114 244
45.32	Isolatiwerkzaamheden	-	-	15 732	15 732
45.33	Loodgieterswerk	110	-	87 383	87 493
45.34	Overige bouwinstallatie	-	1 139	12 718	13 857
45.4	Afwerking van gebouwen	1 987	-	168 341	170 329
45.41	Stukadoorswerk	0	-	15 030	15 030
45.42	Schrijnwerk	1 894	-	81 545	83 439
45.43	Vloerafwerking en wandbekleding	58	-	26 307	26 365
45.44	Schilderen en glaszetten	35	-	37 333	37 368
45.45	Overige werkzaamheden in verband met de afwerking van gebouwen	-	-	8 126	8 126
45.5	Verhuur van machines voor de bouwnijverheid met bedieningspersoneel	11 397	99	19	11 515

Bouwnijverheid - Bestellingen per subsector

Nieuwe bestellingen per subsector en per activiteit (in 1 000 €)

Juni 2005

NACE code	Activiteit	Gebouwen	Grond- water- en wegebouw	Voltooiing	Totaal
45	BOUWNIJVERHEID	773 537	329 890	467 834	1 571 262
45.1	Het bouwrijp maken van terreinen	8 082	32 400	-	40 482
45.11	Slopen van gebouwen; grondverzet	8 082	30 180	-	38 262
45.12	Proefboren en boren	-	2 220	-	2 220
45.2	Burgerlijke en utiliteitsbouw; weg- en waterbouw	748 101	293 400	17 074	1 058 574
45.21	Algemene bouwkundige en civieltechnische werken	661 518	111 420	15 983	788 920
45.22	Dakbedekking en bouw van dakconstructies	39 996	-	668	40 664
45.23	Bouw van autowegen en andere wegen, vliegvelden en sportfaciliteiten	470	154 821	76	155 366
45.24	Waterbouw	22	10 495	92	10 610
45.25	Overige gespecialiseerde werkzaamheden in de bouw	46 094	16 664	255	63 013
45.3	Bouwinstallatie	538	3 899	240 288	244 725
45.31	Elektrische installatie	290	557	110 079	110 926
45.32	Isolatiwerkzaamheden	-	-	15 573	15 573
45.33	Loodgieterswerk	248	-	98 146	98 394
45.34	Overige bouwinstallatie	-	3 342	16 490	19 832
45.4	Afwerking van gebouwen	4 272	-	210 467	214 739
45.41	Stukadoorswerk	512	-	17 871	18 383
45.42	Schrijnwerk	3 501	-	89 237	92 738
45.43	Vloerafwerking en wandbekleding	21	-	31 643	31 664
45.44	Schilderen en glaszetten	48	-	62 803	62 851
45.45	Overige werkzaamheden in verband met de afwerking van gebouwen	191	-	8 913	9 104
45.5	Verhuur van machines voor de bouwnijverheid met bedieningspersoneel	12 545	192	5	12 742

Bouwnijverheid - Bestellingen per subsector

Nieuwe bestellingen per subsector en per activiteit (in 1 000 €)

Juli 2005

NACE code	Activiteit	Gebouwen	Grond- water- en wegebouw	Voltooiing	Totaal
45	BOUWNIJVERHEID	393 452	206 832	271 776	872 061
45.1	Het bouwrijp maken van terreinen	4 454	17 328	-	21 782
45.11	Slopen van gebouwen; grondverzet	4 454	16 596	-	21 050
45.12	Proefboren en boren	-	732	-	732
45.2	Burgerlijke en utiliteitsbouw; weg- en waterbouw	374 988	188 474	8 190	571 652
45.21	Algemene bouwkundige en civieltechnische werken	323 202	61 310	7 594	392 105
45.22	Dakbedekking en bouw van dakconstructies	19 549	-	265	19 814
45.23	Bouw van autowegen en andere wegen, vliegvelden en sportfaciliteiten	725	103 259	11	103 994
45.24	Waterbouw	6	14 796	24	14 826
45.25	Overige gespecialiseerde werkzaamheden in de bouw	31 507	9 110	297	40 914
45.3	Bouwinstallatie	469	981	148 466	149 916
45.31	Elektrische installatie	338	259	81 668	82 264
45.32	Isolatiwerkzaamheden	-	-	12 716	12 716
45.33	Loodgieterswerk	131	-	45 956	46 087
45.34	Overige bouwinstallatie	-	723	8 126	8 849
45.4	Afwerking van gebouwen	1 629	-	115 092	116 720
45.41	Stukadoorswerk	218	-	6 730	6 948
45.42	Schrijnwerk	1 219	-	47 817	49 036
45.43	Vloerafwerking en wandbekleding	74	-	17 265	17 339
45.44	Schilderen en glaszetten	57	-	37 831	37 888
45.45	Overige werkzaamheden in verband met de afwerking van gebouwen	61	-	5 447	5 509
45.5	Verhuur van machines voor de bouwnijverheid met bedieningspersoneel	11 913	49	29	11 991

Bouwnijverheid - Bestellingen per subsector

Nieuwe bestellingen per subsector en per activiteit (in 1 000 €)

Augustus 2005

NACE code	Activiteit	Gebouwen	Grond- water- en wegebouw	Voltooiing	Totaal
45	BOUWNIJVERHEID	613 437	353 959	406 132	1 373 528
45.1	Het bouwrijp maken van terreinen	8 248	26 625	-	34 873
45.11	Slopen van gebouwen; grondverzet	8 248	25 387	-	33 635
45.12	Proefboren en boren	-	1 239	-	1 239
45.2	Burgerlijke en utiliteitsbouw; weg- en waterbouw	591 489	324 306	15 601	931 396
45.21	Algemene bouwkundige en civieltechnische werken	518 058	159 035	14 233	691 326
45.22	Dakbedekking en bouw van dakconstructies	33 905	-	395	34 299
45.23	Bouw van autowegen en andere wegen, vliegvelden en sportfaciliteiten	686	144 467	95	145 248
45.24	Waterbouw	114	8 177	468	8 759
45.25	Overige gespecialiseerde werkzaamheden in de bouw	38 726	12 628	411	51 764
45.3	Bouwinstallatie	512	2 937	211 388	214 837
45.31	Elektrische installatie	383	312	106 271	106 965
45.32	Isolatiwerkzaamheden	-	-	11 927	11 927
45.33	Loodgieterswerk	130	-	83 746	83 875
45.34	Overige bouwinstallatie	-	2 625	9 445	12 069
45.4	Afwerking van gebouwen	4 021	-	179 136	183 158
45.41	Stukadoorswerk	153	-	11 533	11 686
45.42	Schrijnwerk	3 782	-	72 728	76 510
45.43	Vloerafwerking en wandbekleding	43	-	24 551	24 594
45.44	Schilderen en glaszetten	43	-	64 314	64 357
45.45	Overige werkzaamheden in verband met de afwerking van gebouwen	-	-	6 010	6 010
45.5	Verhuur van machines voor de bouwnijverheid met bedieningspersoneel	9 166	90	7	9 264

Bouwnijverheid - Bestellingen per subsector

Nieuwe bestellingen per subsector en per activiteit (in 1 000 €)

September 2005

NACE code	Activiteit	Gebouwen	Grond- water- en wegebouw	Voltooiing	Totaal
45	BOUWNIJVERHEID	741 999	241 638	426 836	1 410 474
45.1	Het bouwrijp maken van terreinen	7 364	32 172	-	39 536
45.11	Slopen van gebouwen; grondverzet	7 364	29 084	-	36 448
45.12	Proefboren en boren	-	3 088	-	3 088
45.2	Burgerlijke en utiliteitsbouw; weg- en waterbouw	720 300	206 000	20 378	946 678
45.21	Algemene bouwkundige en civieltechnische werken	625 475	72 011	18 635	716 121
45.22	Dakbedekking en bouw van dakconstructies	43 627	-	722	44 349
45.23	Bouw van autowegen en andere wegen, vliegvelden en sportfaciliteiten	4 323	107 876	50	112 249
45.24	Waterbouw	167	12 415	686	13 268
45.25	Overige gespecialiseerde werkzaamheden in de bouw	46 708	13 698	285	60 691
45.3	Bouwinstallatie	1 050	3 320	230 003	234 373
45.31	Elektrische installatie	620	190	112 984	113 794
45.32	Isolatiwerkzaamheden	-	-	15 554	15 554
45.33	Loodgieterswerk	429	-	88 229	88 658
45.34	Overige bouwinstallatie	-	3 131	13 235	16 366
45.4	Afwerking van gebouwen	1 603	-	176 445	178 049
45.41	Stukadoorswerk	151	-	17 843	17 994
45.42	Schrijnwerk	1 255	-	86 586	87 841
45.43	Vloerafwerking en wandbekleding	76	-	30 783	30 859
45.44	Schilderen en glaszetten	52	-	34 077	34 129
45.45	Overige werkzaamheden in verband met de afwerking van gebouwen	69	-	7 157	7 226
45.5	Verhuur van machines voor de bouwnijverheid met bedieningspersoneel	11 682	146	10	11 838

Bouwnijverheid - Bestellingen per gewest

Nieuwe bestellingen per gewest en per activiteit (in 1 000 €)

April 2005

NACE code	Activiteit	Brussels Hoofdstedelijk Gewest	Vlaams Gewest	Waals Gewest	Europese Unie	Andere landen	Totaal
45	BOUWNIJVERHEID	192 353	692 985	299 317	53 988	5 850	1 244 493
45.1	Het bouwrijp maken van terreinen	3 203	22 764	9 671	2 845	105	38 587
45.11	Slopen van gebouwen; grondverzet	3 057	21 887	8 938	295	-	34 177
45.12	Proefboren en boren	146	877	732	2 550	105	4 410
45.2	Burgerlijke en utiliteitsbouw; weg- en waterbouw	107 186	466 272	206 311	40 272	1 424	821 465
45.21	Algemene bouwkundige en civieltechnische werken	79 549	328 673	147 687	27 843	1 179	584 931
45.22	Dakbedekking en bouw van dakconstructies	5 572	19 812	10 536	707	-	36 627
45.23	Bouw van autowegen en andere wegen, vliegvelden en sportfaciliteiten	11 228	67 424	29 435	291	-	108 378
45.24	Waterbouw	826	19 495	9 453	2 325	-	32 100
45.25	Overige gespecialiseerde werkzaamheden in de bouw	10 010	30 868	9 200	9 106	245	59 429
45.3	Bouwinstallatie	43 067	105 374	52 833	3 460	2 777	207 510
45.31	Elektrische installatie	19 309	47 726	32 338	2 115	150	101 637
45.32	Isolatiwerkzaamheden	2 241	8 293	2 391	116	-	13 041
45.33	Loodgieterswerk	15 119	45 775	16 525	1 014	-	78 434
45.34	Overige bouwinstallatie	6 397	3 580	1 579	214	2 627	14 398
45.4	Afwerking van gebouwen	37 594	93 427	29 091	4 928	121	165 162
45.41	Stukadoorswerk	4 389	9 753	2 007	79	-	16 228
45.42	Schrijnwerk	17 197	47 092	15 912	2 950	68	83 219
45.43	Vloerafwerking en wandbekleding	4 861	15 842	3 671	920	3	25 295
45.44	Schilderen en glaszetten	9 525	17 841	6 739	357	-	34 464
45.45	Overige werkzaamheden in verband met de afwerking van gebouwen	1 622	2 898	762	622	50	5 955
45.5	Verhuur van machines voor de bouwnijverheid met bedieningspersoneel	1 303	5 148	1 411	2 483	1 423	11 770

Bouwnijverheid - Bestellingen per gewest

Nieuwe bestellingen per gewest en per activiteit (in 1 000 €)

Mei 2005

NACE code	Activiteit	Brussels Hoofdstedelijk Gewest	Vlaams Gewest	Waals Gewest	Europese Unie	Andere landen	Totaal
45	BOUWNIJVERHEID	223 362	791 210	315 737	79 376	7 124	1 416 809
45.1	Het bouwrijp maken van terreinen	5 456	19 557	10 131	994	58	36 196
45.11	Slopen van gebouwen; grondverzet	5 295	18 468	9 876	776	-	34 416
45.12	Proefboren en boren	161	1 089	255	217	58	1 781
45.2	Burgerlijke en utiliteitsbouw; weg- en waterbouw	138 243	537 004	222 788	67 096	2 311	967 442
45.21	Algemene bouwkundige en civieltechnische werken	112 071	386 322	169 267	52 700	1 081	721 441
45.22	Dakbedekking en bouw van dakconstructies	3 968	19 613	10 015	1 086	-	34 681
45.23	Bouw van autowegen en andere wegen, vliegvelden en sportfaciliteiten	8 651	73 084	29 569	323	-	111 627
45.24	Waterbouw	517	28 266	3 437	2 035	1 000	35 255
45.25	Overige gespecialiseerde werkzaamheden in de bouw	13 037	29 719	10 500	10 952	230	64 438
45.3	Bouwinstallatie	42 612	127 256	55 729	2 896	2 834	231 326
45.31	Elektrische installatie	20 115	60 849	31 618	1 561	101	114 244
45.32	Isolatiwerkzaamheden	5 808	7 322	2 455	146	-	15 732
45.33	Loodgieterswerk	11 497	55 254	19 859	884	-	87 493
45.34	Overige bouwinstallatie	5 192	3 831	1 796	305	2 733	13 857
45.4	Afwerking van gebouwen	36 231	102 483	25 735	5 579	301	170 329
45.41	Stukadoorswerk	3 385	9 752	1 677	215	-	15 030
45.42	Schrijnwerk	16 030	50 660	13 348	3 238	164	83 439
45.43	Vloerafwerking en wandbekleding	6 809	15 284	3 670	601	-	26 365
45.44	Schilderen en glaszetten	8 591	22 294	5 911	571	-	37 368
45.45	Overige werkzaamheden in verband met de afwerking van gebouwen	1 416	4 492	1 129	954	136	8 126
45.5	Verhuur van machines voor de bouwnijverheid met bedieningspersoneel	819	4 910	1 355	2 811	1 621	11 515

Bouwnijverheid - Bestellingen per gewest

Nieuwe bestellingen per gewest en per activiteit (in 1 000 €)

Juni 2005

NACE code	Activiteit	Brussels Hoofdstedelijk Gewest	Vlaams Gewest	Waals Gewest	Europese Unie	Andere landen	Totaal
45	BOUWNIJVERHEID	242 037	861 923	405 365	52 143	9 793	1 571 262
45.1	Het bouwrijp maken van terreinen	4 693	23 240	11 513	960	75	40 482
45.11	Slopen van gebouwen; grondverzet	4 547	22 042	11 123	551	-	38 262
45.12	Proefboren en boren	147	1 199	391	409	75	2 220
45.2	Burgerlijke en utiliteitsbouw; weg- en waterbouw	149 264	589 170	277 246	38 925	3 968	1 058 574
45.21	Algemene bouwkundige en civieltechnische werken	125 094	417 308	215 997	27 660	2 862	788 920
45.22	Dakbedekking en bouw van dakconstructies	4 748	22 512	12 400	1 004	-	40 664
45.23	Bouw van autowegen en andere wegen, vliegvelden en sportfaciliteiten	9 672	108 794	36 446	454	-	155 366
45.24	Waterbouw	453	6 305	2 330	922	600	10 610
45.25	Overige gespecialiseerde werkzaamheden in de bouw	9 297	34 251	10 073	8 886	507	63 013
45.3	Bouwinstallatie	47 504	128 425	60 521	4 694	3 580	244 725
45.31	Elektrische installatie	19 952	56 139	31 494	3 151	189	110 926
45.32	Isolatiwerkzaamheden	4 180	7 638	3 595	160	-	15 573
45.33	Loodgieterswerk	14 669	59 494	22 903	1 166	162	98 394
45.34	Overige bouwinstallatie	8 702	5 154	2 529	218	3 229	19 832
45.4	Afwerking van gebouwen	39 035	115 297	54 657	5 650	101	214 739
45.41	Stukadoorswerk	4 554	11 149	2 500	181	-	18 383
45.42	Schrijnwerk	16 477	55 941	16 937	3 349	34	92 738
45.43	Vloerafwerking en wandbekleding	6 489	19 875	4 375	925	-	31 664
45.44	Schilderen en glaszetten	10 054	22 892	29 459	445	-	62 851
45.45	Overige werkzaamheden in verband met de afwerking van gebouwen	1 461	5 439	1 386	750	67	9 104
45.5	Verhuur van machines voor de bouwnijverheid met bedieningspersoneel	1 541	5 791	1 427	1 914	2 069	12 742

Bouwnijverheid - Bestellingen per gewest

Nieuwe bestellingen per gewest en per activiteit (in 1 000 €)

Juli 2005

NACE code	Activiteit	Brussels Hoofdstedelijk Gewest	Vlaams Gewest	Waals Gewest	Europese Unie	Andere landen	Totaal
45	BOUWNIJVERHEID	124 157	505 676	195 461	38 006	8 761	872 061
45.1	Het bouwrijp maken van terreinen	1 777	12 622	7 245	131	6	21 782
45.11	Slopen van gebouwen; grondverzet	1 641	12 212	7 108	90	-	21 050
45.12	Proefboren en boren	137	410	137	41	6	732
45.2	Burgerlijke en utiliteitsbouw; weg- en waterbouw	75 006	346 378	118 595	28 773	2 900	571 652
45.21	Algemene bouwkundige en civieltechnische werken	64 131	230 149	72 402	23 062	2 362	392 105
45.22	Dakbedekking en bouw van dakconstructies	1 522	12 279	5 637	376	-	19 814
45.23	Bouw van autowegen en andere wegen, vliegvelden en sportfaciliteiten	3 737	73 177	26 915	165	-	103 994
45.24	Waterbouw	77	7 987	5 990	572	200	14 826
45.25	Overige gespecialiseerde werkzaamheden in de bouw	5 539	22 786	7 651	4 600	338	40 914
45.3	Bouwinstallatie	28 562	75 736	41 237	2 716	1 664	149 916
45.31	Elektrische installatie	15 246	38 362	26 729	1 848	80	82 264
45.32	Isolatiwerkzaamheden	4 754	5 328	2 430	205	-	12 716
45.33	Loodgieterswerk	5 380	28 670	11 412	623	0	46 087
45.34	Overige bouwinstallatie	3 182	3 376	666	40	1 584	8 849
45.4	Afwerking van gebouwen	18 389	66 795	27 648	3 752	136	116 720
45.41	Stukadoorswerk	1 868	4 103	903	74	-	6 948
45.42	Schrijnwerk	6 330	32 633	8 354	1 655	63	49 036
45.43	Vloerafwerking en wandbekleding	3 495	10 698	2 459	688	-	17 339
45.44	Schilderen en glaszetten	5 738	16 729	14 875	547	-	37 888
45.45	Overige werkzaamheden in verband met de afwerking van gebouwen	958	2 632	1 057	788	73	5 509
45.5	Verhuur van machines voor de bouwnijverheid met bedieningspersoneel	422	4 144	736	2 633	4 055	11 991

Bouwnijverheid - Bestellingen per gewest

Nieuwe bestellingen per gewest en per activiteit (in 1 000 €)

Augustus 2005

NACE code	Activiteit	Brussels Hoofdstedelijk Gewest	Vlaams Gewest	Waals Gewest	Europese Unie	Andere landen	Totaal
45	BOUWNIJVERHEID	186 520	731 544	318 620	132 697	4 148	1 373 528
45.1	Het bouwrijp maken van terreinen	4 468	18 529	10 790	1 034	52	34 873
45.11	Slopen van gebouwen; grondverzet	4 395	17 680	10 710	849	-	33 635
45.12	Proefboren en boren	73	849	80	185	52	1 239
45.2	Burgerlijke en utiliteitsbouw; weg- en waterbouw	107 185	514 306	188 124	120 274	1 507	931 396
45.21	Algemene bouwkundige en civieltechnische werken	82 216	383 124	113 222	111 622	1 142	691 326
45.22	Dakbedekking en bouw van dakconstructies	3 414	20 141	10 372	372	-	34 299
45.23	Bouw van autowegen en andere wegen, vliegvelden en sportfaciliteiten	13 071	75 674	52 911	3 592	-	145 248
45.24	Waterbouw	730	5 831	1 634	565	-	8 759
45.25	Overige gespecialiseerde werkzaamheden in de bouw	7 754	29 536	9 986	4 123	365	51 764
45.3	Bouwinstallatie	41 692	104 083	63 132	4 446	1 483	214 837
45.31	Elektrische installatie	19 711	45 893	37 963	3 000	398	106 965
45.32	Isolatiwerkzaamheden	2 054	6 811	2 808	239	14	11 927
45.33	Loodgieterswerk	15 248	47 154	20 402	1 070	2	83 875
45.34	Overige bouwinstallatie	4 678	4 225	1 960	137	1 070	12 069
45.4	Afwerking van gebouwen	32 503	89 982	55 476	4 850	347	183 158
45.41	Stukadoorswerk	2 611	7 578	1 447	48	1	11 686
45.42	Schrijnwerk	14 569	47 375	11 781	2 612	173	76 510
45.43	Vloerafwerking en wandbekleding	6 286	13 855	3 407	1 046	-	24 594
45.44	Schilderen en glaszetten	7 931	18 043	37 919	464	-	64 357
45.45	Overige werkzaamheden in verband met de afwerking van gebouwen	1 106	3 130	922	680	173	6 010
45.5	Verhuur van machines voor de bouwnijverheid met bedieningspersoneel	672	4 644	1 097	2 092	759	9 264

Bouwnijverheid - Bestellingen per gewest

Nieuwe bestellingen per gewest en per activiteit (in 1 000 €)

September 2005

NACE code	Activiteit	Brussels Hoofdstedelijk Gewest	Vlaams Gewest	Waals Gewest	Europese Unie	Andere landen	Totaal
45	BOUWNIJVERHEID	256 663	742 874	307 826	97 390	5 721	1 410 474
45.1	Het bouwrijp maken van terreinen	4 549	25 078	7 309	2 381	220	39 536
45.11	Slopen van gebouwen; grondverzet	4 115	24 293	6 769	1 148	123	36 448
45.12	Proefboren en boren	433	785	540	1 233	97	3 088
45.2	Burgerlijke en utiliteitsbouw; weg- en waterbouw	158 762	492 548	214 462	79 668	1 237	946 678
45.21	Algemene bouwkundige en civieltechnische werken	137 130	347 170	159 741	71 168	912	716 121
45.22	Dakbedekking en bouw van dakconstructies	4 729	26 018	12 105	1 497	-	44 349
45.23	Bouw van autowegen en andere wegen, vliegvelden en sportfaciliteiten	8 165	75 476	28 204	404	-	112 249
45.24	Waterbouw	284	8 610	3 720	637	17	13 268
45.25	Overige gespecialiseerde werkzaamheden in de bouw	8 455	35 274	10 693	5 962	307	60 691
45.3	Bouwinstallatie	53 922	114 542	57 123	6 217	2 568	234 373
45.31	Elektrische installatie	26 268	47 570	34 820	5 057	80	113 794
45.32	Isolatiwerkzaamheden	3 843	8 651	3 014	46	-	15 554
45.33	Loodgieterswerk	17 344	52 929	17 397	981	7	88 658
45.34	Overige bouwinstallatie	6 467	5 392	1 893	133	2 481	16 366
45.4	Afwerking van gebouwen	37 963	105 724	27 788	6 072	502	178 049
45.41	Stukadoorswerk	6 544	9 206	2 048	195	1	17 994
45.42	Schrijnwerk	15 040	55 360	13 801	3 556	84	87 841
45.43	Vloerafwerking en wandbekleding	6 936	18 240	4 907	776	-	30 859
45.44	Schilderen en glaszetten	7 869	19 260	5 914	985	100	34 129
45.45	Overige werkzaamheden in verband met de afwerking van gebouwen	1 573	3 659	1 117	560	317	7 226
45.5	Verhuur van machines voor de bouwnijverheid met bedieningspersoneel	1 467	4 981	1 144	3 052	1 194	11 838

Bouwvergunningen en begonnen gebouwen

Statistiek van de toegestane en begonnen gebouwen

Definities van de gebruikte termen

Woongebouw

Woongebouwen zijn gebouwen die uitsluitend of hoofdzakelijk bestemd zijn voor huisvesting. In deze gebouwen moet meer dan 50% van de totale oppervlakte bestemd zijn voor huisvesting.

Niet-woongebouw

Niet-woongebouwen zijn gebouwen die uitsluitend of hoofdzakelijk bestemd zijn voor een ander gebruik dan huisvesting. In deze gebouwen moet meer dan 50% van de totale oppervlakte bestemd zijn voor een ander gebruik dan huisvesting.

Woning

De woning is het gebouw of het gedeelte van het gebouw bestemd voor de huisvesting van een gezin en als dusdanig gebruikt. Onder gezin wordt verstaan zowel het particulier (familiaal) gezin als het collectief gezin. Dit laatste omvat

- groepen van personen die samenleven in weeshuizen, in tehuizen voor bejaarden, in homes voor arbeiders, in weldadigheidsinrichtingen en in andere gestichten
- kloostergemeenschappen
- militairen in kazernes
- gevangenen in tuchthuizen

Woonvertrek

omvat : keuken, eetkamer, woonkamer, slaapkamer, veranda, bureel gebruikt voor uitoefenen van beroepen zoals arts, notaris, advocaat, architect, ..., zolder en kelder indien ze de functie van één van voorgaande vertrekken vervullen

omvat niet : badkamer, toilet, trap, gang, bergplaats, washuis, kelder, zolder, garage, bijgebouw,...

Bewoonbare oppervlakte

Deze oppervlakte is de som van de oppervlaktes van alle woonvertrekken op de verschillende niveaus.

Totale oppervlakte

Deze oppervlakte is de som van de oppervlaktes van alle vertrekken.

Volume

Het volume is het produkt van de oppervlakte van het gelijkvloers met het hoogteverschil tussen de vloer van de benedenverdieping en de halve hoogte van het dak of, indien het om een plat dak gaat, tot de bovenzijde van het dak.

Nieuwbouw

Gebouw volledig nieuw, al dan niet gelegen op een plaats waar reeds vroeger werd gebouwd.

Verbouwing

Verbouwing omvat zowel renovatie als uitbreiding van een gebouw als het plaatsen van bijgebouwen op hetzelfde stuk bouwgrond.

Om opgenomen te worden in de statistieken moet een verbouwing aan minstens één van volgende voorwaarden voldoen.

- vermeerdering of vermindering van de oppervlakte of het volume van het gebouw
- vermeerdering of vermindering van het aantal in het gebouw beschikbare woningen
- wijziging van bestemming van het gebouw
- voor bijgebouwen zoals tuinhuisjes, serres, hokken voor dieren, ... : minimumoppervlakte 21 m² (uitzondering : garages worden altijd opgenomen)

I. Bouwvergunningen

Volgens reële datum van uitreiking,
ontbrekende informatie is bijgeschat

(als gevolg van afrondingen kunnen de totalen verschillen
van de som van de waarde van de delen)

Bouwvergunningen

Woongebouwen, indeling per provincie

	België	Brussels Hfdst. Gewest	Antwer- pen	Lim- burg	Oost- Vlaan- deren	Vlaams Brabant	West- Vlaan- deren	WaaIs Brabant	Hene- gouwen	Luik	Luxem- burg	Namen
2003	25.197	400	3.577	2.907	4.213	2.817	3.655	1.156	2.074	2.085	1.017	1.296
2004	28.278	401	4.219	3.319	4.586	3.234	4.244	1.035	2.345	2.406	1.196	1.291
2005	23.514	280	3.600	2.576	4.009	2.629	3.478	961	1.919	1.879	962	1.222
2004												
Augustus	2.166	35	326	252	300	265	290	91	195	178	124	110
September	2.144	13	309	237	330	289	301	76	198	208	95	88
Oktober	2.526	17	288	220	401	266	671	92	159	213	116	84
November	2.037	21	310	236	365	192	267	74	205	172	77	118
December	2.159	21	386	226	431	260	287	87	143	156	77	83
2005												
Januari	2.251	33	329	206	354	309	384	91	185	196	58	105
Februari	2.484	45	365	259	376	288	502	116	172	160	75	125
Maart	2.699	56	399	305	485	312	437	98	173	206	95	132
April	2.773	25	352	388	488	293	355	143	221	236	148	125
Mei	2.950	21	488	293	537	313	407	104	223	254	149	161
Juni	2.922	20	467	348	497	348	402	115	218	260	121	127
Juli	2.323	23	339	256	439	235	301	90	196	167	130	147
Augustus	2.500	26	379	242	434	278	335	96	233	216	109	152
September	2.612	31	483	277	399	254	354	108	298	183	75	148

Niet-woongebouwen, indeling per provincie

	België	Brussels Hfdst. Gewest	Antwer- pen	Lim- burg	Oost- Vlaan- deren	Vlaams Brabant	West- Vlaan- deren	WaaIs Brabant	Hene- gouwen	Luik	Luxem- burg	Namen
2003	3.888	40	771	595	605	129	789	61	244	338	188	128
2004	4.260	44	896	576	796	152	891	79	201	343	151	130
2005	3.125	31	674	310	583	145	726	51	138	253	136	78
2004												
Augustus	358	4	80	56	49	16	71	10	17	22	24	9
September	381	4	84	50	69	12	83	8	17	32	12	10
Oktober	391	3	73	54	71	14	88	9	20	33	7	19
November	301	1	53	53	62	13	47	11	13	25	12	11
December	293	4	67	42	67	9	53	4	10	21	11	4
2005												
Januari	298	3	74	36	45	9	72	4	11	21	15	8
Februari	301	3	67	43	50	11	66	4	17	15	15	9
Maart	400	2	80	44	82	20	91	5	19	31	17	8
April	388	7	75	39	72	17	85	8	20	31	21	12
Mei	372	3	82	24	77	20	86	7	17	37	14	4
Juni	376	2	81	33	70	23	79	8	14	33	21	13
Juli	302	6	47	22	66	17	83	3	7	30	9	11
Augustus	328	2	69	34	57	7	86	9	13	36	13	1
September	361	2	99	36	64	22	77	2	19	18	12	12

Bouwvergunningen

Woongebouwen

	Totaal aantal		Volume (in m ³)	Oppervlakte (in m ²)		Aantal gebouwen met één woning
	Gebouwen	Woningen		Bewoonbare	Totale	
2003	25.197	45.061	27.173.312	4.855.778	8.980.734	22.497
2004	28.278	52.146	30.235.456	5.414.626	10.019.359	25.098
2005	23.514	44.225	25.773.952	4.626.434	8.579.811	20.764
2004						
Augustus	2.166	3.750	2.249.253	401.278	743.186	1.907
September	2.144	4.130	2.330.840	411.944	767.754	1.865
Oktober	2.526	4.626	2.705.075	482.400	891.441	2.257
November	2.037	3.976	2.173.572	394.985	725.716	1.781
December	2.159	4.311	2.420.751	440.369	799.771	1.861
2005						
Januari	2.251	4.112	2.365.081	432.851	790.195	1.986
Februari	2.484	4.407	2.518.435	453.372	826.753	2.188
Maart	2.699	5.209	2.974.861	541.822	991.080	2.414
April	2.773	4.836	2.816.063	496.577	932.536	2.484
Mei	2.950	5.753	3.496.675	636.396	1.172.528	2.593
Juni	2.922	5.606	3.222.936	563.612	1.072.943	2.586
Juli	2.323	4.209	2.515.072	451.270	844.924	2.055
Augustus	2.500	5.036	2.906.915	515.818	967.374	2.175
September	2.612	5.058	2.957.946	534.747	981.507	2.283

Niet-woongebouwen

	Aantal gebouwen	Volume (in m ³)	Totale oppervlakte (in m ²)
2003	3.888	29.324.480	4.898.827
2004	4.260	37.146.384	6.355.118
2005	3.125	27.654.064	4.773.132
2004			
Augustus	358	2.499.983	429.504
September	381	3.997.233	632.814
Oktober	391	2.704.187	447.249
November	301	2.984.883	479.024
December	293	3.390.149	487.587
2005			
Januari	298	2.075.065	325.569
Februari	301	2.641.934	477.723
Maart	400	2.208.025	402.816
April	388	5.034.874	848.873
Mei	372	3.072.033	484.867
Juni	376	2.796.228	420.376
Juli	302	2.661.503	464.903
Augustus	328	1.878.207	355.492
September	361	5.286.274	992.527

Bouwvergunningen

Niet-woongebouwen, indeling naar volume

	Minder dan 3000 m ³			3000 tot 9999 m ³			10000 tot 19999 m ³		
	Aantal gebouwen	Volume (in m ³)	Tot. oppervl. (in m ²)	Aantal gebouwen	Volume (in m ³)	Tot. oppervl. (in m ²)	Aantal gebouwen	Volume (in m ³)	Tot. oppervl. (in m ²)
2003	2.348	2.158.168	549.313	1.002	5.430.220	1.102.480	272	3.875.989	690.312
2004	2.523	2.245.244	574.939	1.077	5.865.453	1.167.604	323	4.491.568	810.997
2005	1.875	1.561.174	398.851	797	4.469.873	888.699	246	3.377.839	602.375
2004									
Augustus	210	185.407	48.223	99	530.769	113.138	31	446.231	76.267
September	236	221.494	54.554	93	506.333	101.759	28	393.896	72.051
Oktober	236	191.310	50.377	107	575.213	111.705	24	333.164	56.852
November	166	158.085	43.661	91	492.256	105.670	21	300.963	51.996
December	166	147.398	37.330	71	392.871	79.329	24	332.299	64.656
2005									
Januari	179	137.619	35.335	84	492.872	96.943	20	291.298	46.512
Februari	184	145.176	37.572	68	379.569	72.885	33	448.422	81.609
Maart	248	227.410	55.978	103	583.607	113.630	26	362.317	70.425
April	234	150.185	37.557	89	463.550	96.227	28	416.003	77.633
Mei	217	188.389	48.665	111	610.860	118.958	23	301.488	53.452
Juni	221	211.270	54.622	96	564.908	109.477	32	460.829	75.335
Juli	188	138.290	35.173	74	435.547	90.665	23	298.095	54.684
Augustus	196	177.401	44.788	84	432.681	89.751	29	395.927	73.691
September	208	185.434	49.161	88	506.279	100.163	32	403.460	69.034
20000 tot 49999 m³									
	Aantal gebouwen	Volume (in m ³)	Totale oppervlakte (in m ²)	50000 m³ en meer					
	Aantal gebouwen	Volume (in m ³)	Totale oppervlakte (in m ²)	Aantal gebouwen	Volume (in m ³)	Totale oppervlakte (in m ²)			
2003	175	5.336.242	943.593	91	12.523.938	1.613.129			
2004	206	6.221.267	1.099.478	129	18.322.896	2.702.116			
2005	117	3.543.174	613.037	89	14.702.102	2.270.217			
2004									
Augustus	12	377.003	67.090	6	960.574	124.786			
September	12	379.826	68.831	12	2.495.684	335.619			
Oktober	12	337.754	53.203	12	1.266.746	175.112			
November	12	399.332	66.562	11	1.634.248	211.135			
December	15	467.621	89.641	16	2.049.964	216.634			
2005									
Januari	6	195.069	28.964	9	958.210	117.818			
Februari	8	256.000	50.310	7	1.412.769	235.351			
Maart	14	407.785	70.141	8	626.908	92.647			
April	18	563.447	99.586	19	3.441.691	537.872			
Mei	6	208.463	34.360	14	1.762.836	229.437			
Juni	17	486.511	72.750	9	1.072.713	108.196			
Juli	8	256.933	37.753	8	1.532.641	246.632			
Augustus	16	486.284	82.185	3	385.915	65.084			
September	23	682.685	136.990	10	3.508.418	637.182			

Bouwvergunningen

Verbouwingen bij woongebouwen, indeling per provincie

	België	Brussels Hfdst. Gewest	Antwer- pen	Limburg	Oost- Vlaan- deren	Vlaams Brabant	West- Vlaan- deren	Waals Brabant	Hene- gouwen	Luik	Luxem- burg	Namen
2003	28.710	916	4.647	2.893	5.063	2.673	4.412	1.038	2.382	2.636	784	1.266
2004	27.934	1.210	4.027	2.371	4.796	2.770	4.031	1.193	2.574	2.766	838	1.356
2005	21.464	971	3.021	1.985	3.533	2.245	2.851	985	1.977	2.022	689	1.185
2004												
Augustus	2.501	148	337	209	390	238	335	107	278	246	78	135
September	2.254	104	332	187	420	216	279	103	183	212	87	131
Oktober	2.024	75	256	196	356	236	279	81	185	222	58	80
November	1.908	98	228	143	311	184	268	92	205	215	64	100
December	2.124	94	358	174	354	212	289	98	186	213	51	92
2005												
Januari	1.968	116	237	164	298	234	271	112	171	195	54	116
Februari	2.037	93	302	193	351	214	287	103	170	173	58	92
Maart	2.259	119	372	218	408	225	360	74	187	129	52	116
April	2.556	84	364	226	425	287	371	115	206	229	86	163
Mei	2.557	128	392	211	435	249	325	114	235	238	94	136
Juni	2.767	85	362	304	506	257	404	121	209	277	77	164
Juli	2.271	85	295	186	350	236	248	116	274	266	99	117
Augustus	2.529	136	314	212	348	289	283	117	305	264	99	160
September	2.520	123	384	270	412	255	302	112	220	251	70	122

Verbouwingen bij niet-woongebouwen, indeling per provincie

	België	Brussels Hfdst. Gewest	Antwer- pen	Limburg	Oost- Vlaan- deren	Vlaams Brabant	West- Vlaan- deren	Waals Brabant	Hene- gouwen	Luik	Luxem- burg	Namen
2003	6.405	183	1.161	687	1.262	452	1.418	131	382	395	138	196
2004	6.312	144	1.058	638	1.193	498	1.350	123	469	448	164	227
2005	4.489	134	723	439	829	343	856	96	403	341	112	214
2004												
Augustus	590	10	93	62	104	44	122	12	51	58	15	19
September	521	10	78	52	101	52	110	12	30	37	20	19
Oktober	539	9	101	46	99	40	115	16	43	35	10	25
November	460	9	54	47	78	30	101	12	48	44	14	23
December	471	13	87	51	88	31	80	17	38	36	16	14
2005												
Januari	428	12	51	45	81	35	88	9	39	32	10	25
Februari	457	16	71	49	87	40	95	13	36	34	8	7
Maart	509	18	69	55	106	34	109	8	41	33	12	22
April	536	11	89	54	101	45	82	11	51	42	13	36
Mei	557	9	90	35	112	41	123	10	64	34	15	23
Juni	519	17	90	54	97	28	108	10	47	45	4	17
Juli	409	12	73	48	54	25	78	8	38	31	11	30
Augustus	540	27	93	43	96	48	86	20	44	46	20	18
September	534	12	97	57	95	47	85	5	42	43	17	35

Bouwvergunningen

Woongebouwen, september 2005

	Totaal aantal		Volume (in m ³)	oppervlakte (in m ²)		Aantal ge- bouwen met één woning	Aantal verbou- wingen
	Gebouwen	Woningen		Bewoonbare	Totale		
België	2.612	5.058	2.957.946	534.747	981.507	2.283	2.520
Brussels Hoofdstedelijk Gewest	31	302	162.187	34.897	57.812	4	123
Vlaams Gewest	1.768	3.533	2.076.488	371.987	672.725	1.510	1.623
Provincie Antwerpen	483	1.037	587.389	103.536	194.295	393	384
Antwerpen	170	436	234.630	41.079	78.694	135	203
Mechelen	116	208	117.632	22.407	37.430	97	83
Turnhout	198	393	235.136	40.054	78.178	161	98
Provincie Limburg	277	442	298.053	46.985	99.751	241	270
Hasselt	109	156	115.574	17.675	39.031	97	128
Maaseik	109	197	121.226	19.989	40.123	97	62
Tongeren	59	89	61.258	9.322	20.598	46	81
Provincie Oost-Vlaanderen	399	851	516.605	101.608	161.372	343	412
Aalst	71	191	135.885	27.482	42.891	54	65
Dendermonde	68	161	110.786	21.070	34.024	59	50
Eeklo	34	102	51.128	9.709	15.652	28	18
Gent	136	234	130.698	25.951	38.997	124	208
Oudenaarde	31	36	25.130	4.923	7.867	29	27
Sint-Niklaas	60	128	62.978	12.474	21.941	50	43
Provincie Vlaams-Brabant	254	383	269.070	41.985	86.986	229	255
Halle-Vilvoorde	135	174	120.198	19.252	40.431	122	142
Leuven	119	209	148.875	22.733	46.557	107	113
Provincie West-Vlaanderen	354	821	405.388	77.891	130.338	304	302
Brugge	76	263	142.418	24.372	46.099	56	71
Diksmuide	26	35	20.047	3.717	6.087	24	15
Ieper	26	26	16.361	3.547	5.378	26	36
Kortrijk	100	152	77.412	17.479	25.578	96	68
Oostende	43	155	52.563	10.877	18.053	32	21
Roeselare	37	95	47.045	9.122	14.592	31	47
Tielt	29	36	26.281	4.719	7.918	27	20
Veurne	18	60	23.261	4.058	6.634	13	24

Bouwvergunningen

Woongebouwen, september 2005 - vervolg en einde

	Totaal aantal		Volume (in m ³)	oppervlakte (in m ²)		Aantal ge- bouwen met één woning	Aantal verbou- wingen
	Gebouwen	Woningen		Bewoonbare	Totale		
Waals Gewest	813	1.223	719.287	127.875	250.984	769	774
Provincie Waals-Brabant	108	257	141.082	23.921	48.640	101	112
Nijvel	108	257	141.082	23.921	48.640	101	112
Provincie Henegouwen	298	336	199.447	34.819	68.600	293	220
Aat	14	14	10.540	1.770	3.473	14	14
Charleroi	60	60	39.927	6.667	14.341	60	66
Bergen	39	60	34.245	6.340	11.011	36	41
Moeskroen	12	12	9.169	1.262	2.392	12	16
Zinnik	41	53	37.064	5.170	11.927	39	26
Thuin	110	110	49.582	10.730	19.152	110	28
Doornik	22	26	18.922	2.880	6.303	21	29
Provincie Luik	183	278	172.154	31.808	61.173	166	251
Hoei	39	66	40.358	7.860	14.451	34	35
Luik	66	85	54.812	10.281	18.756	59	122
Verviers	54	67	49.159	8.315	17.396	51	70
Borgworm	24	61	27.825	5.352	10.570	22	23
Provincie Luxemburg	75	126	88.859	15.010	30.384	69	70
Aarlen	10	16	13.807	1.596	3.790	8	13
Bastenaken	22	66	42.272	7.092	14.613	16	18
Marche-en-Famenne	14	14	9.857	1.882	3.559	14	11
Neufchâteau	15	15	10.998	2.224	3.972	15	13
Virton	15	15	11.924	2.216	4.450	15	15
Provincie Namen	148	227	117.745	22.317	42.188	139	122
Dinant	48	84	38.009	6.802	14.192	46	35
Namen	74	117	61.072	12.290	21.242	68	67
Philippeville	26	26	18.665	3.226	6.754	26	20

Bouwvergunningen

Niet-woongebouwen, september 2005

	Totaal aantal		Volume (in m ³)	Oppervlakte (in m ²)	
	Gebouwen	Woningen		Bewoonbare	Totale
België	361	58	5.286.274	6.661	992.527
Brussels Hoofdstedelijk Gewest	2	0	57.748	0	24.743
Vlaams Gewest	296	52	4.892.465	6.100	909.912
Provincie Antwerpen	99	22	1.529.349	2.752	179.691
Antwerpen	31	14	185.857	1.832	31.945
Mechelen	20	4	48.357	351	9.493
Turnhout	47	5	1.295.135	569	138.254
Provincie Limburg	36	6	285.466	507	54.797
Hasselt	13	1	97.545	147	17.763
Maaseik	12	5	145.061	360	25.164
Tongeren	10	0	42.860	0	11.870
Provincie Oost-Vlaanderen	64	9	986.926	874	132.696
Aalst	2	0	2.406	0	622
Dendermonde	10	1	28.063	83	5.101
Eeklo	9	1	66.521	159	14.694
Gent	31	7	647.072	631	83.834
Oudenaarde	6	0	186.975	0	19.038
Sint-Niklaas	5	0	55.890	0	9.406
Provincie Vlaams-Brabant	22	0	1.684.793	0	466.293
Halle-Vilvoorde	6	0	207.512	0	53.552
Leuven	15	0	1.477.281	0	412.741
Provincie West-Vlaanderen	77	14	405.931	1.966	76.437
Brugge	14	2	153.316	409	29.778
Diksmuide	13	4	37.936	562	6.994
Ieper	9	0	26.392	0	5.450
Kortrijk	15	4	100.960	439	16.904
Oostende	3	0	8.356	0	1.532
Roeselare	10	1	27.040	135	4.188
Tielt	9	1	30.671	159	5.654
Veurne	3	2	21.264	262	5.938

Bouwvergunningen

Niet-woongebouwen, september 2005 - vervolg en einde

	Totaal aantal		Volume (in m ³)	Oppervlakte (in m ²)	
	Gebouwen	Woningen		Bewoonbare	Totale
Waals Gewest	63	6	336.061	562	57.872
Provincie Waals-Brabant	2	0	2.866	0	512
Nijvel	2	0	2.866	0	512
Provincie Henegouwen	19	3	82.229	304	11.705
Aat	6	3	21.720	304	4.092
Charleroi	3	0	40.894	0	5.221
Bergen	3	0	58	0	21
Moeskroen	0	0	0	0	0
Zinnik	0	0	0	0	0
Thuin	5	0	1.137	0	404
Doornik	2	0	18.419	0	1.967
Provincie Luik	18	2	92.319	129	15.361
Hoei	2	0	35.804	0	5.285
Luik	7	2	25.429	129	4.608
Verviers	9	0	31.087	0	5.468
Borgworm	0	0	0	0	0
Provincie Luxemburg	12	0	67.980	0	11.267
Aarlen	0	0	0	0	0
Bastenaken	1	0	4.601	0	727
Marche-en-Famenne	2	0	34.097	0	4.715
Neufchâteau	7	0	18.387	0	4.067
Virton	1	0	10.894	0	1.757
Provincie Namen	12	1	90.668	129	19.029
Dinant	0	0	0	0	0
Namen	11	0	58.370	0	14.504
Philippeville	1	1	32.298	129	4.525

Bouwvergunningen

Niet-woongebouwen, indeling naar bestemming, september 2005

	Aantal gebouwen	Volume (in m ³)	Totale oppervlakte (in m ²)
Totaal	361	5.286.274	992.527
Land, tuinbouw, veeteelt	121	539.307	99.521
Industrie, bouwnijverheid en ambacht	100	2.236.039	256.792
Opslag, behandeling (openbare bedrijven)	5	20.874	3.658
Vervoer en communicatie	14	13.365	2.637
Zakelijke dienstverlening	0	0	0
Handel	29	456.262	83.307
Horeca	4	10.510	2.754
Persoonsverzorging	5	17.462	3.716
Openbare besturen en parastatalen	2	11.082	5.541
Particuliere administratie	19	1.747.080	488.445
Cultuur en ontspanning	24	99.511	19.657
Sport	6	83.882	14.307
Parkeergarages	32	50.899	12.194
Andere (kerk, kapel)	0	0	0

II. Begonnen gebouw

Volgens reële datum van begin van de werken,
ontbrekende informatie is bijgeschat

(als gevolg van afrondingen kunnen de totalen verschillen
van de som van de waarden van de delen

Begin werkzaamheden

Woongebouwen, indeling per provincie

	België	Brussels Hfdst. Gewest	Antwer- pen	Limburg	Oost- Vlaan- deren	Vlaams Brabant	West- Vlaan- deren	WaaIs Brabant	Hene- gouwen	Luik	Luxem- burg	Namen
2002	23.077	257	3.246	2.357	3.861	2.577	3.645	1.035	1.970	1.901	940	1.287
2003	23.413	350	3.362	2.599	4.037	2.604	3.377	1.030	1.910	1.969	947	1.220
2004	25.773	360	3.905	3.033	4.133	3.016	3.903	1.045	2.023	2.128	998	1.224
2004												
Juli	1.740	21	257	225	244	183	244	101	160	163	74	67
Augustus	2.344	61	377	292	373	262	292	96	157	220	99	116
September	2.302	25	352	263	349	281	345	105	200	183	99	98
Oktober	2.187	19	322	226	356	270	356	57	198	193	89	101
November	2.072	17	281	206	317	308	373	96	156	151	78	88
December	1.694	24	247	154	271	275	299	70	126	111	52	65
2005												
Januari	1.839	22	288	187	319	236	289	78	170	125	51	73
Februari	2.106	31	317	220	393	251	360	75	174	135	54	96
Maart	2.243	37	344	263	369	272	337	73	164	191	82	110
April	2.529	71	365	307	461	323	350	89	184	197	90	92
Mei	2.527	40	386	312	422	267	365	112	156	234	95	139
Juni	2.488	28	401	319	463	264	383	90	177	178	73	111
Juli	1.731	13	242	208	303	214	268	116	107	108	63	86
Augustus	2.049	33	342	233	404	288	288	97	100	109	59	96

Niet-woongebouwen, indeling per provincie

	België	Brussels Hfdst. Gewest	Antwer- pen	Limburg	Oost- Vlaan- deren	Vlaams Brabant	West- Vlaan- deren	WaaIs Brabant	Hene- gouwen	Luik	Luxem- burg	Namen
2002	4.562	44	708	469	762	191	880	83	514	418	210	286
2003	3.721	44	729	520	605	127	711	46	283	333	177	145
2004	3.890	42	821	511	706	143	821	74	199	313	133	123
2004												
Juli	281	2	61	36	47	15	52	7	13	31	11	6
Augustus	348	3	70	44	60	14	76	11	16	27	13	13
September	362	4	76	44	68	14	78	8	18	24	14	14
Oktober	346	5	75	54	61	7	72	6	15	28	9	14
November	322	1	72	40	59	18	69	6	11	26	12	8
December	285	2	53	46	54	10	65	6	13	17	8	9
2005												
Januari	250	4	57	33	45	10	52	5	13	17	7	8
Februari	283	2	64	39	45	10	73	5	13	14	9	10
Maart	293	2	61	47	57	7	57	4	14	27	9	9
April	331	6	66	51	57	11	71	10	15	23	15	7
Mei	317	4	70	37	62	15	65	7	11	23	14	8
Juni	318	2	73	33	62	15	78	5	12	23	8	6
Juli	240	2	43	22	51	13	60	5	11	19	9	6
Augustus	269	2	47	27	66	14	69	7	8	15	10	5

Begin werkzaamheden

Woongebouwen

	Totaal aantal		Volume (in m ³)	Oppervlakte (in m ²)		Aantal gebouwen met één woning
	Gebouwen	Woningen		Bewoonbare	Totale	
2002	23.077	39.504	23.820.045	4.338.780	7.925.019	20.929
2003	23.413	41.822	25.185.813	4.535.971	8.321.992	20.963
2004	25.773	46.490	27.454.059	4.900.328	9.075.354	22.927
2004						
Juli	1.740	3.065	1.835.088	327.067	608.834	1.562
Augustus	2.344	4.172	2.451.623	439.273	813.766	2.093
September	2.302	4.067	2.425.625	435.033	799.910	2.037
Oktober	2.187	3.996	2.389.167	423.821	777.151	1.934
November	2.072	3.849	2.286.798	394.692	743.602	1.844
December	1.694	3.058	1.754.822	315.401	577.052	1.493
2005						
Januari	1.839	3.407	1.966.819	352.629	646.380	1.602
Februari	2.106	4.034	2.284.069	413.604	753.320	1.853
Maart	2.243	4.240	2.460.031	441.348	821.105	1.976
April	2.529	4.502	2.654.793	479.080	882.108	2.251
Mei	2.527	4.374	2.630.967	464.981	870.658	2.270
Juni	2.488	4.385	2.604.923	470.218	861.859	2.231
Juli	1.731	2.914	1.899.919	340.651	620.560	1.563
Augustus	2.049	3.604	2.228.832	403.942	742.307	1.817

Niet-woongebouwen

	Aantal gebouwen	Volume (in m ³)	Totale oppervlakte (in m ²)
2002	4.562	33.214.365	5.707.544
2003	3.721	27.226.813	4.645.141
2004	3.890	34.189.956	5.754.767
2004			
Juli	281	1.760.745	324.570
Augustus	348	2.598.657	495.430
September	362	3.969.750	597.121
Oktober	346	2.946.142	579.256
November	322	2.877.271	422.845
December	285	2.881.842	473.410
2005			
Januari	250	2.079.559	347.433
Februari	283	2.604.769	415.363
Maart	293	1.933.563	344.239
April	331	3.368.743	505.727
Mei	317	2.457.941	424.906
Juni	318	2.476.562	405.253
Juli	240	1.872.433	287.196
Augustus	269	2.035.245	369.150

Begin werkzaamheden

Niet-woongebouwen, indeling naar volume

	Minder dan 3000 m ³			3000 tot 9999 m ³			10000 tot 19999 m ³		
	Aantal gebouwen	Volume (in m ³)	Tot. oppervl. (in m ²)	Aantal gebouwen	Volume (in m ³)	Tot. oppervl. (in m ²)	Aantal gebouwen	Volume (in m ³)	Tot. oppervl. (in m ²)
2002	2.832	2.572.257	643.896	1.160	6.359.253	1.275.570	282	3.957.621	716.856
2003	2.274	2.116.955	535.198	946	5.192.512	1.055.258	240	3.334.387	602.780
2004	2.278	2.081.077	529.921	994	5.397.545	1.071.022	297	4.166.122	755.402
2004									
Juli	180	160.767	40.204	62	344.157	65.159	22	300.852	60.505
Augustus	195	190.632	48.953	94	519.169	104.307	28	367.786	69.450
September	203	185.568	44.441	101	519.566	103.886	32	463.544	75.811
Oktober	202	166.560	42.372	92	518.455	100.769	24	336.492	61.005
November	196	179.667	45.649	81	446.596	88.010	21	302.149	51.489
December	164	154.303	39.092	74	386.429	79.272	23	331.799	60.366
2005									
Januari	145	117.312	30.325	63	344.908	66.741	22	316.068	59.634
Februari	168	147.595	38.540	78	458.069	92.556	19	262.361	43.877
Maart	184	161.595	42.237	71	388.283	78.297	22	314.979	60.556
April	208	172.634	43.366	79	421.422	85.272	25	366.786	66.480
Mei	184	145.117	36.005	84	458.686	92.595	26	373.512	64.633
Juni	193	164.368	42.194	85	486.013	98.718	21	286.183	52.694
Juli	153	121.099	31.346	55	302.274	59.660	19	256.237	43.919
Augustus	161	150.016	37.476	69	383.911	78.947	23	313.492	54.673
	20000 tot 49999 m ³			50000 m ³ en meer					
	Aantal gebouwen	Volume (in m ³)	Totale oppervlakte (in m ²)	Aantal gebouwen	Volume (in m ³)	Totale oppervlakte (in m ²)			
2002	188	5.833.515	1.012.862	100	14.492.025	2.058.683			
2003	168	5.311.465	917.552	88	11.272.107	1.534.931			
2004	207	6.207.469	1.118.588	113	16.338.654	2.280.346			
2004									
Juli	14	401.002	73.402	4	554.051	85.333			
Augustus	22	613.725	98.712	9	907.423	174.036			
September	18	575.633	104.278	8	2.225.514	268.733			
Oktober	18	550.282	116.357	9	1.374.429	258.791			
November	11	329.430	52.019	12	1.619.520	185.756			
December	12	372.276	68.752	12	1.637.086	225.970			
2005									
Januari	13	386.403	74.838	7	914.920	115.941			
Februari	8	261.206	41.214	9	1.475.574	199.213			
Maart	8	242.729	39.661	9	826.031	123.555			
April	10	281.266	48.804	9	2.126.675	261.848			
Mei	14	391.428	65.796	8	1.089.255	165.922			
Juni	9	294.428	58.607	9	1.245.634	153.078			
Juli	8	258.610	37.963	5	934.291	114.337			
Augustus	10	311.641	56.244	7	876.209	141.813			

Begin werkzaamheden

Verbouwingen bij woongebouwen, indeling per provincie

	België	Brussels Hfdst. Gewest	Antwer- pen	Limburg	Oost- Vlaan- deren	Vlaams Brabant	West- Vlaan- deren	Waals Brabant	Hene- gouwen	Luik	Luxem- burg	Namen
2002	24.056	695	3.714	2.046	4.797	2.091	3.840	848	2.050	2.254	624	1.095
2003	25.868	782	4.165	2.555	4.793	2.245	4.089	872	2.144	2.363	701	1.157
2004	26.269	1.074	3.916	2.365	4.577	2.621	3.916	1.107	2.253	2.499	718	1.221
2004												
Juli	2.128	69	280	204	358	227	326	111	171	244	48	91
Augustus	2.494	158	370	209	451	219	344	87	216	252	76	112
September	2.398	108	318	205	394	233	364	129	219	224	76	128
Oktober	2.199	87	316	190	364	222	310	72	200	256	64	119
November	1.854	77	257	157	298	231	252	97	168	162	57	98
December	1.683	82	238	143	289	203	230	68	152	155	40	81
2005												
Januari	1.692	64	231	150	289	187	240	92	160	156	46	77
Februari	1.789	86	273	148	283	200	264	88	154	154	40	100
Maart	2.124	132	300	182	340	229	318	89	169	210	58	98
April	2.251	138	312	215	381	236	321	97	192	164	77	118
Mei	2.291	118	339	214	396	247	346	97	168	190	59	117
Juni	2.082	88	287	236	392	203	296	79	158	181	51	110
Juli	1.874	55	240	184	339	219	293	102	142	159	41	102
Augustus	2.026	107	281	187	366	235	301	126	132	145	52	95

Verbouwingen bij niet-woongebouwen, indeling per provincie

	België	Brussels Hfdst. Gewest	Antwer- pen	Limburg	Oost- Vlaan- deren	Vlaams Brabant	West- Vlaan- deren	Waals Brabant	Hene- gouwen	Luik	Luxem- burg	Namen
2002	5.617	172	977	562	1.091	453	1.075	143	400	385	139	220
2003	5.916	182	1.053	602	1.168	388	1.287	130	397	388	124	199
2004	5.877	165	1.008	603	1.140	459	1.282	119	384	388	127	203
2004												
Juli	416	6	68	41	78	33	93	5	32	33	9	19
Augustus	527	16	97	62	100	37	107	11	32	32	14	18
September	553	17	82	58	104	43	129	12	43	33	12	21
Oktober	493	12	83	57	79	35	111	11	29	48	10	17
November	440	9	75	44	97	28	90	12	32	30	11	14
December	457	12	73	43	89	45	98	12	32	30	8	15
2005												
Januari	430	9	78	44	83	28	84	13	35	29	9	17
Februari	466	15	69	40	77	45	108	14	33	28	14	23
Maart	454	12	68	47	93	35	98	9	33	36	8	16
April	455	16	73	47	80	36	91	9	36	37	12	19
Mei	453	21	71	48	79	32	97	8	35	29	10	22
Juni	475	11	77	49	90	35	105	10	37	34	8	21
Juli	383	11	67	37	64	30	76	8	36	28	7	19
Augustus	410	19	65	34	86	31	83	11	31	25	11	14

Begin werkzaamheden

Woongebouwen, augustus 2005

	Totaal aantal		Volume (in m ³)	Oppervlakte (in m ²)		Aantal ge- bouwen met één woning	Aantal verbou- wingen
	Gebouwen	Woningen		Bewoonbare	Totale		
België	2.049	3.604	2.228.832	403.942	742.307	1.817	2.026
Brussels Hoofdstedelijk Gewest	33	147	78.147	14.674	28.078	25	107
Vlaams Gewest	1.555	2.719	1.718.168	311.665	561.514	1.368	1.369
Provincie Antwerpen	342	638	438.649	75.932	144.273	286	281
Antwerpen	114	213	176.964	29.840	57.256	96	145
Mechelen	101	210	122.392	22.156	40.473	82	77
Turnhout	127	215	139.351	23.949	46.586	108	59
Provincie Limburg	233	387	271.180	43.270	89.560	195	187
Hasselt	108	183	125.622	19.344	40.792	88	89
Maaseik	86	152	105.125	17.065	35.716	73	50
Tongeren	39	52	40.451	6.861	13.063	35	48
Provincie Oost-Vlaanderen	404	659	390.012	80.041	122.917	362	366
Aalst	91	160	85.769	17.259	27.437	78	55
Dendermonde	47	77	42.057	9.049	13.207	41	55
Eeklo	28	43	25.564	5.079	7.567	25	26
Gent	111	183	109.478	22.560	33.560	98	148
Oudenaarde	37	46	39.570	8.967	12.255	37	33
Sint-Niklaas	89	149	87.613	17.140	28.921	83	49
Provincie Vlaams-Brabant	288	456	311.174	50.479	103.615	262	235
Halle-Vilvoorde	148	254	166.822	26.726	55.377	131	128
Leuven	140	203	144.319	23.751	48.234	131	107
Provincie West-Vlaanderen	288	578	307.202	61.947	101.170	264	301
Brugge	53	102	67.243	12.237	21.329	49	88
Diksmuide	19	26	17.792	3.523	5.746	19	17
Ieper	24	33	20.988	4.108	6.511	23	30
Kortrijk	61	139	70.966	15.554	24.780	57	66
Oostende	46	95	39.802	8.267	13.176	38	21
Roeselare	47	113	54.149	11.062	17.862	45	41
Tielt	19	22	15.797	3.043	4.857	19	22
Veurne	19	49	20.500	4.154	6.923	15	16

Begin werkzaamheden

Woongebouwen, augustus 2005 - vervolg en einde

	Totaal aantal		Volume (in m ³)	Oppervlakte (in m ²)		Aantal ge- bouwen met één woning	Aantal verbou- wingen
	Gebouwen	Woningen		Bewoonbare	Totale		
Waals Gewest	461	739	432.533	77.626	152.747	424	550
Provincie Waals-Brabant	97	177	108.866	19.786	38.239	88	126
Nijvel	97	177	108.866	19.786	38.239	88	126
Provincie Henegouwen	100	153	85.366	14.762	29.520	93	132
Aat	12	16	9.138	1.589	3.188	10	7
Charleroi	14	24	14.160	2.305	4.875	13	32
Bergen	17	27	13.567	2.405	4.773	16	22
Moeskroen	5	8	4.090	709	1.416	5	6
Zinnik	19	31	16.953	3.165	5.957	17	20
Thuin	23	31	19.151	3.121	6.389	22	23
Doornik	11	15	8.318	1.470	2.924	10	21
Provincie Luik	109	179	108.506	19.380	38.300	100	145
Hoei	17	19	13.672	2.486	4.816	16	19
Luik	49	99	57.047	10.278	20.065	43	79
Verviers	32	38	25.729	4.485	8.955	30	30
Borgworm	11	24	12.075	2.133	4.464	10	16
Provincie Luxemburg	59	72	52.638	9.255	18.741	56	52
Aarlen	9	15	9.576	1.570	3.375	8	8
Bastenaken	11	14	10.283	1.603	3.704	10	6
Marche-en-Famenne	13	14	9.167	1.718	3.081	12	10
Neufchâteau	12	14	9.708	1.862	3.632	11	12
Virton	15	16	13.905	2.503	4.950	14	16
Provincie Namen	96	158	77.158	14.443	27.947	86	95
Dinant	27	54	21.292	4.285	8.214	24	16
Namen	45	78	40.542	7.438	14.475	39	54
Philippeville	24	26	15.329	2.720	5.259	23	25

Begin werkzaamheden

Niet-woongebouwen, augustus 2005

	Totaal aantal		Volume (in m ³)	Oppervlakte (in m ²)	
	Gebouwen	Woningen		Bewoonbare	Totale
België	269	54	2.035.245	5.878	369.150
Brussels Hoofdstedelijk Gewest	2	3	40.954	218	13.765
Vlaams Gewest	223	45	1.584.116	4.989	271.647
Provincie Antwerpen	47	11	462.323	1.171	66.019
Antwerpen	16	6	287.545	591	38.706
Mechelen	12	1	75.563	196	9.766
Turnhout	19	4	99.216	383	17.547
Provincie Limburg	27	17	127.668	1.768	28.393
Hasselt	11	9	54.746	909	10.679
Maaseik	11	7	62.395	812	15.343
Tongeren	5	0	10.528	47	2.370
Provincie Oost-Vlaanderen	66	3	313.575	304	62.994
Aalst	5	0	10.810	21	1.983
Dendermonde	10	0	31.767	40	5.871
Eeklo	7	0	25.628	2	5.138
Gent	25	2	170.668	201	36.056
Oudenaarde	5	0	14.677	9	2.359
Sint-Niklaas	15	0	60.024	30	11.587
Provincie Vlaams-Brabant	14	5	146.855	404	31.486
Halle-Vilvoorde	7	3	38.704	155	8.328
Leuven	7	2	108.151	250	23.158
Provincie West-Vlaanderen	69	9	533.705	1.343	82.756
Brugge	10	2	146.902	272	20.830
Diksmuide	5	0	16.711	1	2.490
Ieper	13	0	42.863	17	7.221
Kortrijk	13	2	133.653	461	22.608
Oostende	5	1	18.690	194	3.534
Roeselare	8	2	68.384	227	10.611
Tielt	10	0	75.938	12	9.876
Veurne	6	1	30.565	159	5.587

Begin werkzaamheden

Niet-woongebouwen, augustus 2005 - vervolg en einde

	Totaal aantal		Volume (in m ³)	Oppervlakte (in m ²)	
	Gebouwen	Woningen		Bewoonbare	Totale
Waals Gewest	45	6	410.186	671	83.739
Provincie Waals-Brabant	7	0	97.452	46	12.020
Provincie Henegouwen	8	3	75.914	328	11.055
Aat	1	0	4.769	0	690
Charleroi	3	3	29.492	237	4.683
Bergen	1	0	9.507	36	1.424
Moeskroen	1	0	10.927	25	1.409
Zinnik	0	0	2.764	0	485
Thuin	1	0	11.041	25	1.320
Doornik	1	0	7.414	3	1.044
Provincie Luik	15	1	69.129	157	11.714
Hoei	2	0	4.941	11	884
Luik	4	0	23.744	54	3.373
Verviers	8	1	33.835	85	6.497
Borgworm	1	0	6.610	8	961
Provincie Luxemburg	10	0	26.310	56	4.836
Aarlen	1	0	3.363	0	616
Bastenaken	1	0	3.246	29	631
Marche-en-Famenne	2	0	4.837	8	1.007
Neufchâteau	3	0	6.876	19	1.420
Virton	2	0	7.987	0	1.162
Provincie Namen	5	1	141.382	84	44.114
Dinant	1	0	6.022	16	1.154
Namen	3	1	133.972	50	42.696
Philippeville	1	0	1.389	18	264

Begin werkzaamheden

Niet-woongebouwen, indeling naar bestemming, augustus 2005

	Aantal gebouwen	Volume (in m ³)	Totale oppervlakte (in m ²)
Totaal	269	2.035.245	369.150
Land, tuinbouw, veeteelt	74	426.920	74.076
Industrie, bouwnijverheid en ambacht	85	993.752	135.320
Opslag, behandeling (openbare bedrijven)	5	20.536	2.907
Vervoer en communicatie	3	1.849	330
Zakelijke dienstverlening	2	3.392	903
Handel	30	183.010	40.417
Horeca	3	3.394	1.034
Persoonsverzorging	2	10.283	2.727
Openbare besturen en parastatalen	1	26.486	3.505
Particuliere administratie	8	213.688	67.188
Cultuur en ontspanning	13	54.572	13.302
Sport	5	33.711	5.980
Parkeergarages	39	63.182	21.324
Andere (kerk, kapel)	1	494	140

Informatie

De Algemene Directie Statistiek en Economische Informatie maakt deel uit van de Federale Overheidsdienst Economie, KMO, Middenstand en Energie. We hebben de opdracht om aan de informatiebehoefte van zowel overheid, bedrijfsweld als burgers te voldoen, en dit door hen allerlei actuele cijfers over de toestand van het land aan te bieden.

Waar vindt u de statistische en economische informatie ?

Op onze websites <http://statbel.fgov.be> (statistiek) en <http://mineco.fgov.be> (economie)

In vijf grote steden van het land heeft het publiek toegang tot :

- ◇ Jaarboeken, gespecialiseerde publicaties en een selectie van diskettes en cd-rom's.
- ◇ Een leeszaal, waar men onze publicaties maar ook statistische publicaties van andere ministeries en Belgische en internationale instellingen kan raadplegen.

Al onze bibliotheken zijn op werkdagen open van 8u30 tot 16u30 (Brussel) en van 9 tot 12 en van 13 tot 16 uur (andere).

Brussel City Atrium C

Vooruitgangstraat 50, 1210 Brussel
tel. 02/277.55.03 – 02/277.55.04 fax 02/277.55.19
e-mail : info@statbel.mineco.fgov.be

Trein (B) : Noord station

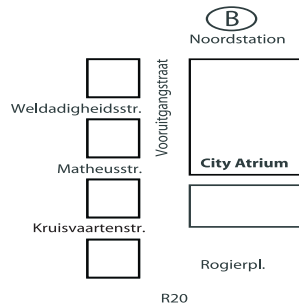
Metro (M) : lijn 2, station Rogier

Trams : 3, 52, 55, 56, 81, 90
halte Rogier of Noord

Bus STIB : 38, 58, 61

halte Rogier of Noord

Bus De Lijn : 318, 351, 358, 410, 526, 554
halte Noord



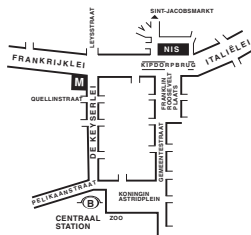
Antwerpen

Italiëlei 124 - bus 85, 2000 Antwerpen
tel. 03/229 07 00 fax 03/233 28 30
e-mail : info.antwerpen@statbel.mineco.fgov.be

Trein (B) : Centraal Station

Metro (M) : halte Opera

Tram-Bus : vlakbij (Fr. Rooseveltplaats)



Charleroi

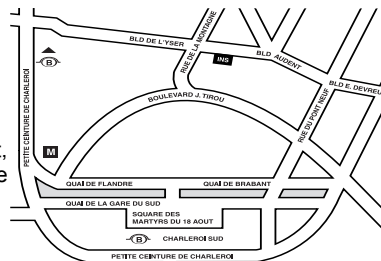
Tour Biarent, Bd Audent 14/5., 6000 Charleroi
tel. 071/ 27.44.14 fax 071/ 27.44.19
e-mail : info.charleroi@statbel.mineco.fgov.be

Trein (B) : Charleroi Sud, 20 min van het station (Place Buisset, Rue du Collège, Place Charles II, Boulevard Tirou, Rue de la Montagne)

Bus : halte Tirou

Autoweg : kleine ring van Charleroi - uitrit Gare du Sud

Parking (P) : betaalparking tegenover het NIS



Gent

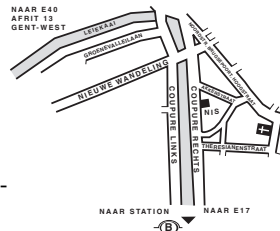
Coupure rechts 620, 9000 Gent
tel. 09/267 27 00 fax 09/267 27 29
e-mail : info.gent@statbel.mineco.fgov.be

Trein (B) : Gent St.-Pieters

Tram-Bus : 40, 43 halte Theresianenstraat

Autoweg : gemakkelijk bereikbaar langs E40 (uitrit 13 - Gent-West/Drongen)

Parking (P) : op de "Coupure Rechts"



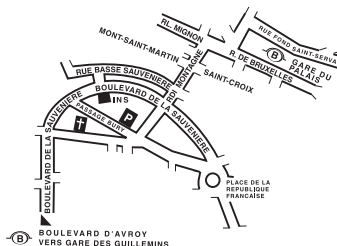
Luik

Bd de la Sauvenière 73-75, 4000 Luik
tel. 04/223 84 11 fax 04/222 49 94
e-mail : info.liege@statbel.mineco.fgov.be

Trein (B) : station Guillemins of Palais

Tram-Bus : (Guillemins) 1 en 4 halte Sauvenière

Parking (P) : Neujean (op 20 m - zelfde straatkant)
Mercure (tegenover)



We verspreiden tal van producten die de Belgische socio-economische realiteit in cijfers weergeven.

Al deze producten, opgenomen in onze catalogus, kunt u verkrijgen in onze regionale centra of bij onze Infoshop in Brussel. Onze catalogus wordt u op eenvoudige aanvraag toegestuurd. (zie adressen hiernaast) .

Een keuze uit onze gegevens en de lijst van onze publicaties vindt u eveneens op onze website:
<http://statbel.fgov.be>

Publicaties over de industrie (Uittreksel uit de catalogus)

Bouwnijverheid en woningen

In deze jaarlijkse publicatie vindt men cijfergegevens terug over het bestand aan woon- en andere gebouwen alsook over de toegekende bouwvergunningen en de nieuwbouw- en verbouwingswerken in het referentiejaar. Enkele tabellen geven ook het aantal afbraken.

De nieuwe gebouwen en het aantal woningen erin worden per administratief arrondissement geteld. Daartoe behoort veel informatie die dienstig kan zijn voor de analyse van de bouwsector: volume, oppervlakte, hoedanigheid van de bouwheer (particulier, staat, vzw, naamloze vennootschap...), bestemming van het gebouw (woning, handel, industrie, opslagplaats...).

Enkele andere publicaties

Algemene Publicaties

Regionaal Statistisch Jaarboek
Statistisch tijdschrift - *Maandelijks*

Grondgebied en leefmilieu

Statistiek van de bodembezetting (diskette)
Overzicht van milieustatistieken - *Jaarlijks*

Bevolking

Huishoudens en familiekernen – *Jaarlijks*
Totale bevolking op 1 januari - *Jaarlijks*
Buitenlandse bevolking - *Jaarlijks*

Samenleving

Huishoudbudgetenquête - *jaarlijks*

Economie en financiën

Verkoop van onroerende goederen – *Jaarlijks*
De conjunctuur - *maandelijks*

Landbouw

Land- en tuinbouwtelling op 15 mei - *Jaarlijks*

Handel, diensten en vervoer

Maandelijkse vervoerstatistieken –
maandelijks
Binnenlandse handel - *jaarlijks*



FEDERALE OVERHEIDSDIENST
ECONOMIE, K.M.O.,
MIDDENSTAND & ENERGIE

Statistiek en
Economische Informatie

Gedrukt door de
drukkerij van
de Algemene Directie Statistiek
en Economische Informatie
B-1000 Brussel

December 2005