

Industrie en bouwnijverheid

**Industriële productie
en bouwnijverheid**

Het Nationaal Instituut voor de Statistiek biedt onpartijdige informatie tegen een redelijke prijs.

De informatie wordt conform de wet verspreid, meer bepaald voor wat betreft de privacy.

De statistieken worden ingedeeld in acht domeinen:

Algemeen	Economie en financiën
Grondgebied en leefmilieu	Landbouw en vergelijkbare activiteiten
Bevolking	Industrie
Samenleving	Diensten, handel en vervoer

Alle rechten voorbehouden. Het vertalen, bewerken, reproduceren op welke wijze dan ook, inbegrepen fotografie en microfilm, is niet toegelaten, tenzij met schriftelijke machtiging vanwege het Nationaal Instituut voor de Statistiek.

Het citeren van korte uittreksels als toelichting of bewijsvoering in een artikel, een boekbespreking of een boek is evenwel toegestaan, mits de bron duidelijk en nauwkeurig wordt vermeld.

Verantwoordelijke uitgever: Fernand Sonck



Statistiek en
Economische Informatie

© 2003, NATIONAAL INSTITUUT VOOR DE STATISTIEK *uitgever*

B-1000 Brussel – 44 Leuvenseweg

Industrie en bouwnijverheid

Industriële productie en bouwnijverheid

Maandelijks publicatie nr. 9
September 2004

Inhoudsopgave

Statistiek van de industriële productie

I. PRODCOM sectoren : voornamelijk Industrie (vanaf 1/1/94)	1
A. Verdeling van de waarde van de productie en van de tewerkstelling volgens de hoofdactiviteit van de vestiging :	
- Inleiding	3
- Waarde van de industriële productie	4
- Tewerkstelling	16
B. Waarde van de bestellingen voor bepaalde bedrijfstakken volgens de hoofdactiviteit van de vestiging	36
C. Leveringen in waarde en in hoeveelheid volgens de CPA en de PRODCOM lijst :	
- Inleiding	39
- Gegevens	40
II. NIET-PRODCOM sectoren : voornamelijk Energie en Recuperatie (vanaf 1/1/94)	91
A. Omzet en tewerkstelling	
- Inleiding	93
- Omzet	94
- Tewerkstelling	96
B. Industriële productie in absolute cijfers :	
- Zuivelnijverheid	100
- Cokesfabrieken.....	101
- Nijverheid van de petroleumderivaten.....	102
- Ijzer- en staalnijverheid.....	102
- Elektriciteit.....	103
- Gas	103
- Waterdistributie	104

Statistiek van de bouwnijverheid (vanaf 1/1/95)

A. Tewerkstelling	106
B. Lonen	112
C. Nieuwe bestellingen per subsectoren	113
D. Nieuwe bestellingen per gewest.....	119

Statistiek van de bouwvergunningen en van de begonnen gebouwen

- Definities van de gebruikte termen.....	126
---	-----

I. Bouwvergunningen

- Woongebouwen : indeling per provincie.....	130
- Niet-woongebouwen : indeling per provincie.....	130
- Woongebouwen.....	131
- Niet-woongebouwen.....	131
- Niet-woongebouwen : indeling naar volume.....	132
- Verbouwingen bij woongebouwen : indeling per provincie.....	133
- Verbouwingen bij niet-woongebouwen : indeling per provincie.....	133
- Woongebouwen : indeling per arrondissement.....	134
- Niet-woongebouwen : indeling per arrondissement.....	136
- Niet-woongebouwen : indeling per bestemming.....	138

II. Begonnen gebouwen volgens reële datum van start van werkzaamheden

- Woongebouwen : indeling per provincie.....	140
- Niet-woongebouw : indeling per provincie.....	140
- Woongebouwen.....	141
- Niet-woongebouwen.....	141
- Niet-woongebouwen : indeling naar volume.....	142
- Verbouwingen bij woongebouwen : indeling per provincie.....	143
- Verbouwingen bij niet-woongebouwen : indeling per provincie.....	143
- Woongebouwen : indeling per arrondissement.....	144
- Niet-woongebouwen : indeling per arrondissement.....	146
- Niet woongebouwen : indeling naar bestemming.....	148

Conventionele tekens en afkortingen

Conventionele tekens

Gegevens ontbreken	..
0 of minder dan de helft van de gebruikte eenheid	-
Voorlopige cijfers (*)	,
De komma wordt gebruikt om de eenheden af te zonderen van de decimalen	,
Niet publiceerbaar om reden vertrouwelijkheid	# #

Afkortingen

kleiner of gelijk	<=
gelijk of groter	=>
acrylonitrilbutadieenstyreen	ABS
Chemical Vapour Deposition (chemische afzetting uit de dampfase)	CVD
Isolations Prüfung	IP
Liquid Crystal Display	LCD
Physical Vapour Deposition (fysische afzetting uit de dampfase)	PVD
styreenacrylonitril	SAN
Geharmoniseerd Systeem	GS
gecombineerde nomenclatuur	GN
centigram	cg
kubieke centimeter	cm ³
kilonewton	kN
kilovar	kvar
kilovolt	kV
millimeter	mm
megapascal	MPa
ton	t
zogenaamd	z.g.
en dergelijk	e.d.
exclusief	excl.
inclusief	incl.
met betrekking tot	m.b.t.
niet elders genoemd	n.e.g.
niet opgemaakt voor de verkoop in het klein	n.o.v.k.
opgemaakt voor de verkoop in het klein	o.v.k.
vin de qualité produit dans une région déterminée (in bepaalde gebieden voortgebrachte kwaliteitswijnen)	v.q.p.r.d.

Industriële productie

I. PRODCOM sectoren

(voornamelijk Industrie)

Inleiding

1 januari 1994 betekent een keerpunt in de opstelling van maandstatistieken van de industriële productie. Tot 1993 bestond voor de meeste sectoren een specifieke maandstatistiek. De gebruikte goederennomenclatuur was een empirisch ontworpen productenlijst per bedrijfstak.

Sinds het tot stand komen van de interne markt op 1 januari '93 is de behoefte aan internationaal vergelijkbare resultaten toegenomen. Men wil de gegevens over productie kunnen koppelen aan die over de buitenlandse handel. Dit leidde tot de PRODCOM-enquête.

De meeste industriële ondernemingen met 10 of meer personeelsleden of met een jaaromzet van 2 478 935,25 EUR, en sommige andere ondernemingen met een industriële nevenactiviteit waar tenminste 20 personen werken, zijn onderworpen aan Prodcom.

Om uiteenlopende redenen worden de statistieken van enkele sectoren (energie, recuperatie, waterdistributie, slachthuizen, zuivel, ijzer en staal) nog ingezameld volgens het oude systeem.

De nieuwe nomenclatuur voor de productiestatistieken, de Prodcom-lijst, bevat ongeveer 5.700 industriële producten, hoofdzakelijk goederen, maar ook een aantal industriële diensten. Elke rubriek van de Prodcom-lijst wordt aangeduid door een code van acht cijfers. De eerste vier cijfers komen overeen met een klasse van de NACE-rev. 1. Aldus wordt een overeenstemming gerealiseerd tussen producten en activiteiten. Bovendien bestaan de rubrieken van de Prodcom-lijst uit artikelen of groepen artikelen van de gecombineerde nomenclatuur.

Er wordt geënquêteerd op het niveau van de lokale eenheid. Indien in één lokale eenheid meerdere activiteiten worden uitgeoefend, vult men één aangifte in per activiteit, t.t.z. per afdeling (2 cijfers) van de NACE-rev. 1. Naast gegevens betreffende de waarde van de productie volgens de hoofdactiviteit (hoeveelheid en waarde van de leveringen), zijn er ook gegevens betreffende tewerkstelling en arbeidsvolume.

In deze tabel is de waarde van de productie van een vestiging gerangschikt in één code op vier cijfers van de NACE-rev.1. Deze code duidt de hoofdactiviteit van de vestiging aan.

Ter verduidelijking volgt een voorbeeld:

Gegeven een vestiging X die twee producten A (code 17.20.31.59) en B (code 17.30.30.30) produceert met als respectievelijke waarde 60 000 EUR en 40 000 EUR. Deze producten behoren tot twee verschillende klassen van de NACE-rev.1 (d.w.z. de eerste vier cijfers van de Prodcom-code van A en B verschillen). Vestiging X krijgt als hoofdactiviteit de eerste vier cijfers van product A nl. 17.20 (met het grootste aandeel in de waarde van de productie van vestiging X).

In de tabel wordt de volledige waarde van de productie van vestiging X, 100 000 EUR, opgenomen in de activiteitscode 17.2 (drie cijfers).

De resultaten zijn nog voorlopig, omdat er nog steeds een kleine non-respons is.

De belangrijke verschillen die worden vastgesteld voor bepaalde sectoren tussen december van een bepaald jaar en januari van het volgend jaar, zijn gedeeltelijk te wijten aan de jaarlijkse bijwerking van het Prodcom-aangeversbestand.

PRODCOM - Leveringen per activiteit

Waarde van de industriële productie (1) volgens de hoofdactiviteit

NACE Code	Activiteit	2003				2003
		September	Oktober	November	December	
14	Overige winning van delfstoffen	69 975	67 787	54 792	45 736	689 900
14.1	- Winning van steen	19 909	19 954	17 802	14 563	205 210
14.2	- Winning van zand en klei	43 326	41 648	31 233	24 748	398 509
14.B	- Overige winning van delfstoffen n.e.g. (14.B = 14.3 + 14.4 + 14.5)	6 740	6 185	5 757	6 426	86 181
1C	Vervaardiging van voedingsmiddelen en dranken (1C=15 m.u.v. slachterijen en melkerijen)	1 636 563	1 740 975	1 551 178	1 651 832	18 666 580
15.B	- Productie en verwerking van vlees en vleesproducten (15B= 15.1 m.u.v. slachterijen)	287 880	299 235	260 114	287 399	3 203 289
15.2	- Verwerking en conservering van vis en vervaardiging van visproducten	29 707	32 212	32 333	41 954	358 327
15.3	- Verwerking en conservering van groenten en fruit	168 317	177 104	162 563	179 361	1 924 438
15.4	- Vervaardiging van plantaardige en dierlijke oliën en vetten	119 090	119 305	118 907	116 530	1 379 330
15.C	- Consumptie-ijs (15.C = 15.52)	16 331	11 532	10 665	11 344	234 506
15.6	- Vervaardiging van maalderijproducten, zetmeel en zetmeelproducten	127 617	129 287	110 074	112 158	1 454 786
15.7	- Vervaardiging van diervoeders	138 323	153 755	135 562	155 851	1 621 900
15.8	- Vervaardiging van overige voedingsmiddelen	520 082	580 404	518 154	519 883	5 705 885
15.9	- Vervaardiging van dranken	229 215	238 141	202 806	227 349	2 784 121
16	Vervaardiging van tabaksproducten	35 119	39 060	33 715	34 965	391 125
17	Vervaardiging van textiel	453 791	477 573	411 667	347 099	4 816 468
17.1	- Bewerken en spinnen van textielvezels	29 132	29 521	25 444	22 838	313 649
17.2	- Weven van textiel	111 828	122 859	106 601	83 195	1 226 417
17.3	- Textielveredeling	25 759	26 499	22 443	21 313	280 238
17.4	- Vervaardiging van geconfectioneerde artikelen van textiel, exclusief kleding	35 301	34 957	37 478	34 759	418 410
17.5	- Vervaardiging van overige textielproducten	237 458	250 446	210 838	175 663	2 436 546
17.6	- Vervaardiging van gebreide en gehaakte stoffen	7 570	7 969	5 884	5 664	80 679

(1) Leveringen m.i.v. de industriële behandelingen en diensten en aan het buitenland geleverd maakloonwerk.

PRODCOM - Leveringen per activiteit

van de vestiging (voorlopige cijfers in 1 000 EUR)

2004							NACE Code
Januari	Februari	Maart	April	Mei	Juni	Juli	
45 628	50 227	67 263	67 099	62 354	72 793	46 694	14
15 660	16 269	19 852	19 583	17 744	20 250	12 314	14.1
21 733	25 598	36 601	37 514	35 380	45 053	27 981	14.2
8 235	8 360	10 810	10 002	9 229	7 491	6 399	14.B
1 500 054	1 465 113	1 702 534	1 586 334	1 533 112	1 724 877	1 542 650	1C
258 325	245 282	290 374	276 247	266 744	304 670	278 450	15.B
24 879	25 545	30 396	30 487	29 137	31 708	30 112	15.2
169 322	163 279	192 386	174 893	163 627	179 272	163 954	15.3
114 839	107 299	122 075	113 841	111 792	124 160	96 699	15.4
12 340	11 655	21 296	27 163	28 491	35 660	29 820	15.C
121 239	110 233	133 880	136 132	123 795	146 286	121 190	15.6
144 722	136 682	155 305	147 207	131 992	142 246	138 703	15.7
456 595	466 359	489 127	445 037	421 590	469 004	419 670	15.8
197 792	198 779	267 694	235 326	255 945	291 870	264 053	15.9
32 127	35 492	42 890	42 795	35 761	41 932	34 169	16
399 844	392 907	455 281	408 729	366 810	441 133	360 560	17
28 588	27 059	31 089	28 899	25 494	30 885	19 718	17.1
106 551	98 433	113 908	105 035	92 639	111 215	86 923	17.2
24 150	24 210	26 047	22 693	18 787	23 360	16 197	17.3
30 430	32 893	39 268	37 026	37 383	44 452	32 833	17.4
199 338	200 526	234 504	207 242	184 985	221 397	195 071	17.5
5 920	4 731	6 018	5 333	5 058	5 869	5 160	17.6

PRODCOM - Leveringen per activiteit

Waarde van de industriële productie (1) volgens de hoofdactiviteit

NACE Code	Activiteit	2003				2003
		September	Oktober	November	December	
17.7	- Vervaardiging van gebreide en gehaakte artikelen	6 742	5 321	2 977	3 667	60 529
18	Vervaardiging van kleding en bontnijverheid	45 646	34 243	23 380	24 963	441 608
19	Leernijverheid en vervaardiging van schoeisel	11 086	11 977	9 470	10 754	125 879
19.A	- Looien, bereiden en vervaardiging van lederen artikelen, behalve schoeisel (19.A = 19.1 + 19.2)	8 971	10 185	7 887	9 324	103 621
19.3	- Vervaardiging van schoeisel	2 114	1 792	1 583	1 430	22 258
20	Houtindustrie en vervaardiging van artikelen van hout en van kurk, exclusief meubelen; vervaardiging van	207 219	213 424	180 111	164 943	2 261 887
20.1	- Zagen en schaven van hout, impregneren van hout	36 950	37 433	29 214	24 995	398 512
20.2	- Vervaardiging van panelen en platen van hout	104 922	107 784	93 780	86 114	1 160 761
20.3	- Vervaardiging van schrijn- en timmerwerk	40 901	43 554	34 904	33 364	429 255
20.4	- Vervaardiging van houten emballage	20 078	20 220	17 699	16 551	221 193
20.5	- Vervaardiging van overige artikelen van hout, van kurk en riet en van vlechtwerk	4 369	4 432	4 515	3 919	52 165
21	Vervaardiging van pulp, papier en papierwaren	339 410	346 035	294 691	288 457	3 745 508
21.1	- Vervaardiging van papierpulp, papier en karton	157 587	156 661	136 918	130 871	1 683 247
21.2	- Vervaardiging van artikelen van papier en karton	181 823	189 374	157 773	157 586	2 062 261
22	Uitgeverijen, drukkerijen en reproductie van opgenomen media	438 879	457 391	400 209	427 579	4 603 024
22.A	- Uitgeverijen en reproductie van opgenomen media (22.A = 22.1 + 22.3)	205 762	216 894	194 299	195 357	2 138 724
22.2	- Drukkerijen en diensten in verband met drukkerijen	233 117	240 497	205 910	232 223	2 464 299
24	Vervaardiging van chemische producten	2 372 226	2 376 138	2 215 996	2 239 785	27 294 986
24.1	- Vervaardiging van chemische basisproducten	1 330 133	1 396 437	1 280 797	1 191 573	15 959 503
24.2	- Vervaardiging van verdelgingsmiddelen en van andere chemische producten voor de landbouw	54 554	32 818	39 167	56 364	707 497
24.3	- Vervaardiging van verf, vernis e.d., drukinkt en mastiek	82 268	83 898	71 914	58 543	902 018
24.4	- Vervaardiging van farmaceutische en van chemische en botanische producten voor medicinaal gebruik	530 407	467 807	487 557	607 882	5 407 726

(1) Leveringen m.i.v. de industriële behandelingen en diensten en aan het buitenland geleverd maakloonwerk.

PRODCOM - Leveringen per activiteit

van de vestiging (voorlopige cijfers in 1 000 EUR) - vervolg

2004							NACE Code
Januari	Februari	Maart	April	Mei	Juni	Juli	
4 867	5 054	4 446	2 501	2 464	3 955	4 659	17.7
41 420	48 000	45 518	29 956	22 264	28 853	39 782	18
8 918	10 491	12 158	10 607	9 522	11 643	7 770	19
6 840	8 324	9 889	9 195	8 165	9 483	6 292	19.A
2 078	2 167	2 269	1 412	1 357	2 159	1 477	19.3
174 596	183 252	219 154	213 063	193 431	242 859	177 432	20
26 481	29 080	35 249	34 378	32 641	42 024	27 960	20.1
90 683	94 790	112 686	109 446	97 176	124 353	95 119	20.2
35 450	39 003	48 400	45 581	42 433	51 962	32 610	20.3
18 362	16 829	18 610	19 685	17 742	20 516	18 994	20.4
3 620	3 550	4 209	3 973	3 439	4 004	2 749	20.5
310 001	308 486	354 994	333 933	296 915	347 266	298 499	21
138 233	140 665	161 510	154 164	135 726	159 377	143 579	21.1
171 768	167 820	193 484	179 769	161 189	187 889	154 920	21.2
352 951	345 983	420 174	375 118	392 783	411 780	281 057	22
153 662	154 714	188 998	165 634	198 370	193 139	139 583	22.A
199 288	191 269	231 176	209 484	194 413	218 641	141 473	22.2
2 177 464	2 283 367	2 553 916	2 374 458	2 212 935	2 576 314	2 364 988	24
1 373 538	1 394 871	1 529 847	1 461 189	1 429 342	1 596 597	1 515 517	24.1
70 539	82 033	89 889	86 843	46 458	79 473	76 079	24.2
72 905	72 114	87 677	79 372	74 362	88 836	74 103	24.3
315 618	388 406	450 303	384 313	326 443	405 613	354 958	24.4

PRODCOM - Leveringen per activiteit

Waarde van de industriële productie (1) volgens de hoofdactiviteit

NACE Code	Activiteit	2003				2003
		September	Oktober	November	December	
24.5	- Vervaardiging van zeep, wasmiddelen, poets- en reinigingsmiddelen, parfums en cosmetische artikelen	101 295	104 119	87 154	93 464	1 174 859
24.6	- Vervaardiging van overige chemische producten	229 940	244 393	207 268	193 792	2 658 783
24.7	- Vervaardiging van synthetische en kunstmatige vezels	43 630	46 665	42 138	38 165	484 599
25	Vervaardiging van producten van rubber en kunststof	421 997	442 088	372 233	331 162	4 689 790
25.1	- Vervaardiging van producten van rubber	44 465	42 544	35 644	32 778	463 421
25.2	- Vervaardiging van producten van kunststof	377 532	399 543	336 589	298 385	4 226 369
26	Vervaardiging van overige niet-metaalhoudende minerale producten	509 431	511 976	409 993	338 318	5 105 244
26.1	- Vervaardiging van glas en glaswerk	164 949	174 706	148 065	118 355	1 719 235
26.A	- Vervaardiging van keramische tegels, plavuizen, behalve dakpannen en bakstenen (26.A = 26.2 + 26.3)	12 754	14 992	11 311	13 577	151 114
26.4	- Vervaardiging van dakpannen, bakstenen, tegels en overige producten voor de bouw van gebakken klei	28 848	28 210	21 906	15 511	283 610
26.5	- Vervaardiging van cement, kalk en gips	66 744	65 491	51 145	42 883	677 609
26.6	- Vervaardiging van artikelen van beton, gips en cement	179 759	175 594	137 501	115 433	1 749 023
26.7	- Houwen, bewerken en afwerken van bouw- en siersteen	22 306	21 216	16 016	15 677	208 757
26.8	- Vervaardiging van overige niet-metaalhoudende minerale producten	34 071	31 766	24 049	16 881	315 897
2E	Metallurgie (2E = 27 behalve Staalindustrie Verbond)	412 164	456 116	376 516	338 659	4 622 809
27	Vervaardiging van metalen in primaire vorm					
27.A	- Vervaardiging van ijzer, staal en ferrolegeringen (behalve Staalindus. Verbond) buizen inbegrepen (27.A = 27.1 + 27.2)	33 096	37 248	29 738	22 434	353 566
27.1	- Vervaardiging van ijzer en staal en van ferrolegeringen					
27.2	- Vervaardiging van buizen					
27.3	- Overige eerste verwerking van ijzer en staal	81 806	88 569	76 895	62 739	919 570
27.4	- Productie van non-ferrometalen	272 766	305 312	248 559	235 675	3 088 194
27.5	- Gieten van metalen	24 497	24 988	21 325	17 811	261 479

(1) Leveringen m.i.v. de industriële behandelingen en diensten en aan het buitenland geleverd maakloonwerk.

PRODCOM - Leveringen per activiteit

van de vestiging (voorlopige cijfers in 1 000 EUR) - vervolg

2004							NACE Code
Januari	Februari	Maart	April	Mei	Juni	Juli	
99 985	102 052	112 792	103 514	92 259	115 166	97 493	24.5
207 344	202 252	236 221	215 334	204 526	243 041	211 418	24.6
37 535	41 639	47 188	43 893	39 546	47 589	35 421	24.7
375 296	381 783	455 546	419 636	384 431	461 457	372 806	25
40 623	38 696	41 626	37 524	36 148	43 181	36 015	25.1
334 673	343 087	413 920	382 111	348 283	418 276	336 791	25.2
349 668	389 440	484 916	466 384	434 293	545 808	349 018	26
136 621	137 118	160 931	146 481	133 709	162 496	127 616	26.1
12 218	10 391	12 705	13 321	11 403	13 468	12 690	26.A
20 471	24 270	28 392	28 445	26 600	33 574	20 504	26.4
45 861	52 198	64 001	61 160	54 135	68 323	46 204	26.5
101 747	129 254	170 888	168 662	160 082	201 437	107 186	26.6
13 346	15 835	19 679	18 271	18 885	24 464	11 952	26.7
19 404	20 374	28 319	30 044	29 479	42 046	22 867	26.8
							2E
969 573	975 312	1 151 508	1 108 657	1 055 591	1 212 072	960 677	27
							27.A
580 404	547 889	622 166	614 331	599 250	700 974	613 528	27.1
15 530	15 805	20 066	18 735	16 173	19 917	14 060	27.2
74 099	77 743	107 661	100 247	93 431	115 796	77 068	27.3
277 649	311 012	375 368	351 347	325 112	349 919	238 499	27.4
21 891	22 862	26 247	23 998	21 625	25 465	17 523	27.5

PRODCOM - Leveringen per activiteit

Waarde van de industriële productie (1) volgens de hoofdactiviteit

NACE Code	Activiteit	2003				2003
		September	Oktober	November	December	
28	Vervaardiging van producten van metaal	671 326	678 813	568 915	578 989	7 124 518
28.1	- Vervaardiging van metalen constructiewerken voor de bouw	236 255	231 263	196 166	209 141	2 428 413
28.2	- Vervaardiging van tanks, reservoirs en bergingsmiddelen, van metaal; vervaardiging van radiatoren en ketels	86 736	89 581	73 363	86 337	902 188
28.3	- Vervaardiging van stoomketels	39 279	40 178	33 684	37 324	443 657
28.4	- Smeden, persen, stampen en profielwalsen van metaal; poedermetallurgie	22 089	22 308	19 220	16 180	226 205
28.5	- Oppervlaktebehandeling en bekleding van metaal; algemene metaalbewerking	123 260	120 804	104 392	100 192	1 299 287
28.6	- Vervaardiging van scharen, messen, bestekken, gereedschap en ijzerwaren	38 455	39 970	32 285	27 036	417 788
28.7	- Vervaardiging van overige producten van metaal	125 253	134 708	109 805	102 778	1 406 979
29	Vervaardiging van machines, apparaten en werktuigen, n.e.g.	599 547	622 779	605 336	702 452	7 271 180
29.1	- Vervaardiging van machines voor de productie en toepassing van mechanische energie, exclusief motoren voor	145 058	150 479	134 192	146 754	1 626 931
29.2	- Vervaardiging van overige machines voor algemeen gebruik	181 518	188 379	172 043	213 679	2 198 619
29.3	- Vervaardiging van machines voor de landbouw en de bosbouw	31 738	31 649	31 415	49 097	586 381
29.4	- Vervaardiging van gereedschapswerktuigen	26 341	21 064	20 957	29 748	269 859
29.5	- Vervaardiging van overige machines voor specifieke doeleinden	168 697	186 016	172 155	207 321	2 070 635
29.6	- Vervaardiging van wapens en munitie	22 106	17 617	52 829	32 748	274 462
29.7	- Vervaardiging van huishoudapparaten	24 089	27 576	21 745	23 104	244 292
30	Vervaardiging van kantoormachines en computers	29 683	21 693	27 382	28 286	322 411
31	Vervaardiging van elektrische machines en apparaten	359 875	366 680	318 107	335 887	3 847 805
31.1	- Vervaardiging van elektromotoren en van elektrische generatoren en transformatoren	58 729	47 803	42 494	48 325	558 217
31.2	- Vervaardiging van schakel- en verdeelinrichtingen	69 371	77 797	69 696	82 884	823 224
31.3	- Vervaardiging van geïsoleerde kabels en draad	38 990	43 669	35 191	27 459	428 943
31.4	- Vervaardiging van accumulatoren en elektrische batterijen	24 958	28 402	26 197	22 245	245 887

(1) Leveringen m.i.v. de industriële behandelingen en diensten en aan het buitenland geleverd maakloonwerk.

PRODCOM - Leveringen per activiteit

van de vestiging (voorlopige cijfers in 1 000 EUR) - vervolg

2004							NACE Code
Januari	Februari	Maart	April	Mei	Juni	Juli	
529 591	561 590	704 199	637 190	604 179	728 635	520 262	28
171 727	188 960	251 538	210 772	208 879	259 937	163 842	28.1
60 041	57 717	73 579	67 778	71 174	80 973	61 919	28.2
30 106	32 123	33 619	38 726	34 761	34 485	27 106	28.3
21 325	22 895	27 609	25 150	23 751	27 882	19 456	28.4
103 197	106 920	127 240	116 687	107 355	133 183	93 330	28.5
32 509	33 044	38 611	37 268	32 782	40 318	31 590	28.6
110 687	119 930	152 003	140 810	125 477	151 857	123 020	28.7
510 766	579 223	690 559	632 922	601 745	720 803	558 712	29
108 033	132 151	170 440	152 092	142 656	166 699	144 844	29.1
172 533	177 235	200 040	198 223	192 629	213 524	186 553	29.2
33 688	43 681	60 733	52 953	52 952	56 321	35 363	29.3
16 389	16 561	20 456	19 564	20 256	25 014	18 196	29.4
147 665	175 661	192 681	175 393	162 009	208 235	141 925	29.5
10 638	12 502	22 385	14 189	12 387	26 398	16 819	29.6
21 819	21 431	23 824	20 506	18 855	24 611	15 011	29.7
22 374	21 106	26 715	23 183	24 808	33 600	22 084	30
281 671	309 398	397 685	340 115	322 678	379 312	326 001	31
37 157	35 273	76 880	44 952	43 256	59 932	38 003	31.1
60 940	69 456	78 424	78 669	65 377	79 446	64 323	31.2
34 961	34 818	42 178	41 216	34 549	42 379	33 157	31.3
18 093	19 186	18 831	18 449	18 812	22 289	22 893	31.4

PRODCOM - Leveringen per activiteit

Waarde van de industriële productie (1) volgens de hoofdactiviteit

NACE Code	Activiteit	2003				2003
		September	Oktober	November	December	
31.5	- Vervaardiging van elektrische lampen en verlichtingsapparaten	52 238	58 492	49 483	45 253	586 653
31.6	- Vervaardiging van overige elektrische benodigdheden	115 590	110 516	95 045	109 720	1 204 881
32	Vervaardiging van audio-, video- en telecommunicatieapparatuur	243 063	260 486	223 576	244 521	2 532 619
32.1	- Vervaardiging van elektronische onderdelen	50 070	44 174	41 759	45 251	488 320
32.2	- Vervaardiging van zendapparatuur voor televisie en radio en van apparatuur voor lijntelefonie en lijntelegrafie					
32.3	- Vervaardiging van audio- en videoapparatuur					
32.A	- Vervaardiging van audio-, video- en telecommunicatieapparatuur (32.A = 32.2 + 32.3)	192 993	216 312	181 817	199 270	2 044 299
33	Vervaardiging van medische apparatuur en instrumenten, van precisie- en optische instrumenten en van uurwerken	83 182	81 181	73 392	82 709	886 973
33.1	- Vervaardiging van medische apparatuur en instrumenten en van orthopedische artikelen	19 054	21 434	17 068	19 638	215 075
33.2	- Vervaardiging van meet-, regel-, navigatie- en controleapparatuur	44 534	46 953	45 939	47 863	522 639
33.3	- Vervaardiging van apparaten voor de bewaking van industriële processen	8 260	8 496	6 860	7 455	87 719
33.4	- Vervaardiging van optische instrumenten en van foto- en filmapparatuur	10 648	3 916	3 166	7 329	56 000
33.5	- Vervaardiging van uurwerken	686	382	359	424	5 540
34	Vervaardiging en assemblage van auto's, aanhangwagens en opleggers	1 307 476	1 244 841	1 411 292	1 321 344	14 933 039
34.1	- Vervaardiging en assemblage van auto's	967 678	896 539	1 094 574	1 009 522	11 142 655
34.2	- Vervaardiging van carrosserieën; vervaardiging van aanhangwagens, caravans en opleggers	108 814	114 665	97 370	105 503	1 210 496
34.3	- Vervaardiging van onderdelen en accessoires voor motorvoertuigen en motoren daarvan	230 984	233 636	219 348	206 319	2 579 888
35	Vervaardiging van overige transportmiddelen	88 911	100 970	102 176	104 781	1 242 968
35.1	- Scheepsbouw en -reparatie	9 966	8 977	15 190	13 203	134 611
35.4	- Vervaardiging van motorrijwielen en rijwielen	4 934	4 949	3 930	4 141	64 576
35.I	- Vervaardiging van lucht-en ruimtevaartuigen en rollend materieel (35.F = 35.2 + 35.3)	74 011	87 045	83 056	87 437	1 043 780
36	Vervaardiging van meubelen; overige industrie	255 062	243 404	222 059	222 505	2 647 623

(1) Leveringen m.i.v. de industriële behandelingen en diensten en aan het buitenland geleverd maakloonwerk.

PRODCOM - Leveringen per activiteit

van de vestiging (voorlopige cijfers in 1 000 EUR) - vervolg

2004							NACE Code
Januari	Februari	Maart	April	Mei	Juni	Juli	
47 014	48 278	54 635	56 069	46 709	54 366	55 765	31.5
83 507	102 386	126 737	100 760	113 975	120 900	111 859	31.6
198 086	193 095	210 867	201 403	192 068	223 765	183 087	32
43 083	42 052	48 308	47 295	42 929	51 062	43 431	32.1
73 427	69 764	92 839	75 225	66 802	80 008	75 713	32.2
81 576	81 279	69 720	78 883	82 337	92 694	63 943	32.3
							32.A
70 093	76 949	99 372	83 508	78 765	98 099	83 864	33
17 039	18 342	21 611	19 263	16 736	19 461	16 489	33.1
38 329	41 803	57 210	46 090	43 647	57 295	49 509	33.2
8 700	11 175	14 919	14 276	13 902	15 672	12 872	33.3
5 536	5 159	4 976	3 434	3 871	4 989	4 563	33.4
490	470	656	446	610	682	431	33.5
1 220 316	1 256 306	1 655 212	1 453 038	1 220 279	1 710 036	811 809	34
881 816	910 782	1 208 444	1 045 875	843 847	1 244 975	523 110	34.1
99 976	107 301	129 536	116 437	104 057	128 611	98 757	34.2
238 523	238 223	317 232	290 726	272 375	336 451	189 942	34.3
97 176	97 209	110 556	107 238	108 559	129 081	96 879	35
7 961	10 020	12 052	11 472	8 955	13 404	9 043	35.1
5 060	5 606	8 756	7 432	6 926	8 252	6 259	35.4
84 155	81 583	89 748	88 334	92 678	107 424	81 578	35.1
190 336	207 092	268 001	211 756	200 556	247 107	153 412	36

PRODCOM - Leveringen per activiteit

Waarde van de industriële productie (1) volgens de hoofdactiviteit

NACE Code	Activiteit	2003				2003
		September	Oktober	November	December	
36.1	- Vervaardiging van meubelen	196 422	181 630	170 842	162 503	2 049 218
36.2	- Bewerking van edelstenen en vervaardiging van juwelen en dergelijke artikelen	36 988	38 909	30 936	41 321	368 518
36.3	- Vervaardiging van muziekinstrumenten	182	176	141	164	1 742
36.4	- Vervaardiging van sportartikelen	694	935	880	1 034	10 304
36.5	- Vervaardiging van spellen en speelgoed	9 562	9 174	8 618	7 581	98 645
36.6	- Diverse industrie, n.e.g.	11 213	12 580	10 642	9 903	119 197
36.A	- Overige industrie, m.i.v. de vervaardiging van muziekinstrumenten (36.A = 36.3 + 36.6)	11 396	12 756	10 783	10 066	120 939
	Totaal	10 591 632	10 795 631	9 886 186	9 865 724	118 263 942

(1) Leveringen m.i.v. de industriële behandelingen en diensten en aan het buitenland geleverd maakloonwerk.

PRODCOM - Leveringen per activiteit

van de vestiging (voorlopige cijfers in 1 000 EUR) - vervolg en einde

2004							NACE Code
Januari	Februari	Maart	April	Mei	Juni	Juli	
152 539	170 619	205 143	174 287	157 172	199 003	115 309	36.1
19 288	20 478	43 065	20 138	25 837	30 698	22 455	36.2
							36.3
535	708	1 119	1 287	996	1 426	812	36.4
7 569	5 971	7 893	7 333	7 961	6 640	6 445	36.5
							36.6
10 404	9 318	10 781	8 711	8 590	9 340	8 391	36.A
9 857 947	10 171 820	12 129 019	11 127 121	10 353 839	12 389 221	9 592 210	

PRODCOM - Tewerkstelling, uren en lonen

Tewerkstelling, uren en lonen volgens de hoofdactiviteit van de vestiging (voorlopige)

NACE Code	Activiteit	2003				
		September	Oktober	November	December	
14	Overige winning van delfstoffen	Aantal arbeiders	2 360	2 355	2 377	2 382
		Aantal bedienden	775	784	785	782
		Totaal	3 135	3 139	3 162	3 164
		Aantal uren (1)	439 989	450 397	390 936	345 262
		Trimestriële lonen (2)	19 540			27 593
14.1	- Winning van steen	Aantal arbeiders	1 162	1 158	1 170	1 169
		Aantal bedienden	308	312	313	311
		Totaal	1 470	1 470	1 483	1 480
		Aantal uren (1)	204 127	215 038	192 058	162 847
		Trimestriële lonen (2)	9 267			14 159
14.2	- Winning van zand en klei	Aantal arbeiders	1 090	1 086	1 100	1 103
		Aantal bedienden	351	355	356	351
		Totaal	1 441	1 441	1 456	1 454
		Aantal uren (1)	207 348	206 021	173 153	159 299
		Trimestriële lonen (2)	8 861			11 788
14.B	- Overige winning van delfstoffen n.e.g. (14.B = 14.3 + 14.4 + 14.5)	Aantal arbeiders	108	111	107	110
		Aantal bedienden	116	117	116	120
		Totaal	224	228	223	230
		Aantal uren (1)	28 514	29 338	25 725	23 116
		Trimestriële lonen (2)	1 412			1 646
1C	Vervaardiging van voedingsmiddelen en dranken (1C=15 m.u.v. slachterijen en melkerijen)	Aantal arbeiders	47 124	47 371	47 297	46 595
		Aantal bedienden	18 745	18 830	18 868	18 814
		Totaal	65 869	66 201	66 165	65 409
		Aantal uren (1)	8 524 181	9 104 250	7 653 782	7 708 447
		Trimestriële lonen (2)	367 746			495 544
15.B	- Productie en verwerking van vlees en vleesproducten (15B= 15.1 m.u.v. slachterijen)	Aantal arbeiders	10 324	10 335	10 308	10 000
		Aantal bedienden	1 861	1 861	1 850	1 828
		Totaal	12 185	12 196	12 158	11 828
		Aantal uren (1)	1 548 161	1 631 394	1 368 964	1 456 961
		Trimestriële lonen (2)	56 595			75 965
15.2	- Verwerking en conservering van vis en vervaardiging van visproducten	Aantal arbeiders	1 066	1 060	1 064	1 061
		Aantal bedienden	446	444	445	446
		Totaal	1 512	1 504	1 509	1 507
		Aantal uren (1)	194 906	204 820	174 887	194 147
		Trimestriële lonen (2)	7 576			10 302
15.3	- Verwerking en conservering van groenten en fruit	Aantal arbeiders	5 321	5 427	5 409	5 363
		Aantal bedienden	1 329	1 363	1 367	1 373
		Totaal	6 650	6 790	6 776	6 736
		Aantal uren (1)	866 231	956 962	784 611	750 854
		Trimestriële lonen (2)	34 281			45 264
15.4	- Vervaardiging van plantaardige en dierlijke oliën en vetten	Aantal arbeiders	701	706	705	703
		Aantal bedienden	590	596	595	589
		Totaal	1 291	1 302	1 300	1 292
		Aantal uren (1)	170 409	185 647	156 316	161 318
		Trimestriële lonen (2)	10 395			13 691
15.C	- Consumptie-ijs (15.C = 15.52)	Aantal arbeiders	1 202	1 172	1 180	1 191
		Aantal bedienden	253	251	252	251
		Totaal	1 455	1 423	1 432	1 442
		Aantal uren (1)	177 515	164 856	131 657	126 937
		Trimestriële lonen (2)	7 544			9 311
15.6	- Vervaardiging van maalderijproducten, zetmeel en zetmeelproducten	Aantal arbeiders	2 027	2 033	2 017	1 986
		Aantal bedienden	1 544	1 543	1 534	1 530
		Totaal	3 571	3 576	3 551	3 516
		Aantal uren (1)	476 626	532 408	435 242	441 491
		Trimestriële lonen (2)	26 490			35 488
15.7	- Vervaardiging van diervoeders	Aantal arbeiders	1 526	1 508	1 506	1 504
		Aantal bedienden	1 395	1 394	1 388	1 384
		Totaal	2 921	2 902	2 894	2 888
		Aantal uren (1)	407 111	427 196	358 735	367 277
		Trimestriële lonen (2)	18 818			25 003

(1) Tot december 1998 uren-arbeiders, vanaf januari 1999 uren gepresteerd door de werknemers (bedienden en arbeiders).

(2) Brutolonen en -weden van de werknemers tewerkgesteld in de industriële afdelingen (in 1 000 EUR).

PRODCOM - Tewerkstelling, uren en lonen

cijfers)

2003	2004							NACE Code
	Januari	Februari	Maart	April	Mei	Juni	Juli	
2 381	2 336	2 340	2 350	2 338	2 354	2 366	2 358	14
784	771	771	774	771	768	767	737	
3 165	3 107	3 111	3 124	3 109	3 122	3 133	3 095	
402 609	403 943	409 405	463 535	435 889	378 977	444 431	303 228	
92 458			22 214			22 654		
1 160	1 154	1 161	1 167	1 154	1 167	1 186	1 179	14.1
305	305	306	305	304	305	302	301	
1 465	1 459	1 467	1 472	1 458	1 472	1 488	1 480	
185 957	193 310	195 708	212 949	210 100	180 303	210 867	142 557	
45 102			10 858			11 170		
1 105	1 075	1 071	1 081	1 083	1 086	1 080	1 084	14.2
363	350	348	352	351	349	351	345	
1 469	1 425	1 419	1 433	1 434	1 435	1 431	1 429	
188 206	181 714	184 881	216 127	195 890	172 492	204 343	140 695	
41 239			9 901			10 036		
114	107	108	102	101	101	100	95	14.B
116	116	117	117	116	114	114	91	
231	223	225	219	217	215	214	186	
28 445	28 919	28 816	34 459	29 899	26 182	29 221	19 976	
6 117			1 455			1 448		
46 897	46 288	46 128	46 140	45 917	45 899	46 090	46 239	1C
18 770	18 839	18 853	18 875	18 836	18 894	18 894	18 902	
65 668	65 127	64 981	65 015	64 753	64 793	64 984	65 141	
8 024 620	8 161 218	7 736 180	8 847 002	7 924 348	7 414 501	8 507 528	6 849 266	
1 677 696			403 867			432 507		
10 329	10 003	10 036	10 038	9 981	10 003	10 066	10 038	15.B
1 861	1 837	1 838	1 847	1 832	1 830	1 824	1 831	
12 190	11 840	11 874	11 885	11 813	11 833	11 890	11 869	
1 476 818	1 511 276	1 435 698	1 666 274	1 498 606	1 345 452	1 558 819	1 266 204	
260 493			64 700			66 785		
1 067	1 068	1 069	1 077	1 065	1 030	1 038	1 035	15.2
442	437	436	433	430	432	435	433	
1 509	1 505	1 505	1 510	1 495	1 462	1 473	1 468	
189 188	191 543	187 628	211 202	194 595	174 258	200 913	165 442	
34 453			8 003			8 638		
5 317	5 327	5 310	5 264	5 283	5 282	5 301	5 300	15.3
1 336	1 376	1 386	1 394	1 408	1 416	1 433	1 438	
6 654	6 703	6 696	6 658	6 691	6 698	6 734	6 738	
817 726	846 756	803 234	928 920	821 988	761 424	883 643	776 439	
152 325			38 637			38 468		
703	701	702	708	712	711	706	707	15.4
584	596	594	595	599	597	595	594	
1 288	1 297	1 296	1 303	1 311	1 308	1 301	1 301	
159 030	177 036	170 305	188 455	170 772	153 635	176 442	142 231	
46 220			11 092			12 355		
1 210	1 191	1 207	1 245	1 257	1 269	1 270	1 303	15.C
252	219	217	216	217	218	216	216	
1 462	1 410	1 424	1 461	1 474	1 487	1 486	1 519	
168 917	148 162	152 158	202 288	197 345	195 144	207 646	180 758	
32 224			7 940			8 301		
1 963	1 955	1 920	1 909	1 912	1 919	1 944	1 909	15.6
1 554	1 526	1 527	1 525	1 521	1 519	1 517	1 514	
3 518	3 481	3 447	3 434	3 433	3 438	3 461	3 423	
461 761	481 722	451 066	521 216	460 145	436 487	482 957	393 027	
121 682			28 155			31 990		
1 537	1 490	1 490	1 494	1 483	1 481	1 474	1 472	15.7
1 400	1 381	1 382	1 369	1 360	1 370	1 370	1 363	
2 937	2 871	2 872	2 863	2 843	2 851	2 844	2 835	
391 373	405 589	382 500	436 482	392 939	345 498	404 992	349 967	
85 348			19 917			20 891		

PRODCOM - Tewerkstelling, uren en lonen

Tewerkstelling, uren en lonen volgens de hoofdactiviteit van de vestiging (voorlopige)

NACE Code	Activiteit		2003			
			September	Oktober	November	December
15.8	- Vervaardiging van overige voedingsmiddelen	Aantal arbeiders	19 952	20 161	20 096	19 772
		Aantal bedienden	7 971	8 018	8 074	8 064
		Totaal	27 923	28 179	28 170	27 836
		Aantal uren (1)	3 558 152	3 830 409	3 288 286	3 210 858
		Trimestriële lonen (2)	146 493			202 699
15.9	- Vervaardiging van dranken	Aantal arbeiders	5 005	4 969	5 012	5 015
		Aantal bedienden	3 356	3 360	3 363	3 349
		Totaal	8 361	8 329	8 375	8 364
		Aantal uren (1)	1 125 070	1 170 558	955 084	998 604
		Trimestriële lonen (2)	59 554			77 820
16	Vervaardiging van tabaksproducten	Aantal arbeiders	1 408	1 395	1 385	1 382
		Aantal bedienden	441	438	437	436
		Totaal	1 849	1 833	1 822	1 818
		Aantal uren (1)	233 114	247 068	198 162	183 014
		Trimestriële lonen (2)	9 574			13 524
17	Vervaardiging van textiel	Aantal arbeiders	27 150	27 022	26 823	26 635
		Aantal bedienden	5 531	5 508	5 491	5 495
		Totaal	32 681	32 530	32 314	32 130
		Aantal uren (1)	4 234 262	4 397 843	3 657 867	3 287 463
		Trimestriële lonen (2)	144 470			169 064
17.1	- Bewerken en spinnen van textielvezels	Aantal arbeiders	2 784	2 760	2 738	2 715
		Aantal bedienden	276	272	270	271
		Totaal	3 060	3 032	3 008	2 986
		Aantal uren (1)	348 563	361 124	302 809	266 174
		Trimestriële lonen (2)	11 017			13 053
17.2	- Weven van textiel	Aantal arbeiders	6 596	6 558	6 515	6 485
		Aantal bedienden	1 451	1 434	1 430	1 417
		Totaal	8 047	7 992	7 945	7 902
		Aantal uren (1)	1 026 666	1 081 599	914 094	815 711
		Trimestriële lonen (2)	37 634			43 696
17.3	- Textielveredeling	Aantal arbeiders	1 979	1 963	1 943	1 901
		Aantal bedienden	428	424	426	423
		Totaal	2 407	2 387	2 369	2 324
		Aantal uren (1)	316 216	321 833	269 376	240 104
		Trimestriële lonen (2)	10 476			12 450
17.4	- Vervaardiging van geconfectioneerde artikelen van textiel, exclusief kleding	Aantal arbeiders	3 213	3 208	3 154	3 141
		Aantal bedienden	738	738	740	739
		Totaal	3 951	3 946	3 894	3 880
		Aantal uren (1)	494 200	520 581	428 258	413 295
		Trimestriële lonen (2)	15 462			18 076
17.5	- Vervaardiging van overige textielproducten	Aantal arbeiders	10 950	10 936	10 903	10 853
		Aantal bedienden	2 388	2 386	2 376	2 376
		Totaal	13 338	13 322	13 279	13 229
		Aantal uren (1)	1 810 548	1 889 549	1 562 437	1 394 840
		Trimestriële lonen (2)	63 271			74 653
17.6	- Vervaardiging van gebreide en gehaakte stoffen	Aantal arbeiders	521	510	501	495
		Aantal bedienden	106	109	108	111
		Totaal	627	619	609	606
		Aantal uren (1)	84 985	85 493	76 600	53 897
		Trimestriële lonen (2)	2 758			3 098
17.7	- Vervaardiging van gebreide en gehaakte artikelen	Aantal arbeiders	1 107	1 087	1 069	1 045
		Aantal bedienden	144	145	141	158
		Totaal	1 251	1 232	1 210	1 203
		Aantal uren (1)	153 084	137 664	104 293	103 442
		Trimestriële lonen (2)	3 854			4 038
18	Vervaardiging van kleding en bontnijverheid	Aantal arbeiders	4 747	4 731	4 701	4 597
		Aantal bedienden	1 705	1 694	1 697	1 660
		Totaal	6 452	6 425	6 398	6 257
		Aantal uren (1)	748 521	698 760	605 211	605 871
		Trimestriële lonen (2)	26 575			30 213

(1) Tot december 1998 uren-arbeiders, vanaf januari 1999 uren gepresteerd door de werknemers (bedienden en arbeiders).

(2) Brutolonen en -weden van de werknemers tewerkgesteld in de industriële afdelingen (in 1 000 EUR).

PRODCOM - Tewerkstelling, uren en lonen

cijfers) - vervolg

2003	2004							NACE Code	
	Januari	Februari	Maart	April	Mei	Juni	Juli		
19 766	19 264	19 128	19 077	18 849	18 809	18 877	19 081	15.8	
7 961	7 921	7 938	7 942	7 916	7 930	7 934	7 943		
27 728	27 185	27 066	27 019	26 765	26 739	26 811	27 024		
3 284 393	3 347 989	3 164 726	3 543 929	3 165 541	2 898 484	3 340 846	2 499 886		
664 184			154 680			159 316			
5 002	5 289	5 266	5 328	5 375	5 395	5 414	5 394		15.9
3 376	3 546	3 535	3 554	3 553	3 582	3 570	3 570		
8 379	8 835	8 801	8 882	8 928	8 977	8 984	8 964		
1 075 409	1 051 145	988 865	1 148 236	1 022 417	1 104 119	1 251 270	1 075 312		
280 768			70 742			85 763			
1 411	1 403	1 388	1 387	1 384	1 376	1 372	1 369	16	
446	442	439	443	445	446	446	446		
1 858	1 845	1 827	1 830	1 829	1 822	1 818	1 815		
212 477	215 327	217 218	252 624	222 847	190 352	234 126	137 912		
44 957			10 825			11 523			
27 464	26 412	26 340	26 345	26 308	26 233	26 191	26 136	17	
5 536	5 398	5 384	5 387	5 362	5 366	5 368	5 362		
33 001	31 810	31 724	31 732	31 670	31 599	31 559	31 498		
3 800 382	3 936 813	3 837 153	4 400 322	3 810 213	3 508 959	4 155 234	2 562 561		
644 616			166 340			166 988			
2 823	2 707	2 701	2 697	2 680	2 668	2 659	2 646	17.1	
276	267	271	272	269	265	268	270		
3 100	2 974	2 972	2 969	2 949	2 933	2 927	2 916		
312 270	328 887	327 516	372 621	333 649	297 844	350 304	195 178		
51 157			13 456			13 719			
6 702	6 461	6 452	6 433	6 421	6 368	6 325	6 307	17.2	
1 452	1 424	1 418	1 417	1 414	1 417	1 410	1 404		
8 155	7 885	7 870	7 850	7 835	7 785	7 735	7 711		
938 033	965 902	901 135	1 039 091	923 611	845 961	993 362	623 950		
167 219			41 804			42 007			
1 983	1 868	1 849	1 846	1 836	1 820	1 823	1 812	17.3	
429	409	404	402	406	407	403	406		
2 412	2 277	2 253	2 248	2 242	2 227	2 226	2 218		
277 635	281 089	278 714	318 304	268 336	240 930	286 068	152 309		
46 730			11 353			11 559			
3 231	3 106	3 107	3 120	3 129	3 123	3 130	3 152	17.4	
735	658	659	669	666	670	668	666		
3 966	3 764	3 766	3 789	3 795	3 793	3 798	3 818		
456 221	464 980	454 451	531 602	470 805	419 589	497 403	350 040		
68 142			17 515			17 177			
11 049	10 792	10 802	10 833	10 837	10 848	10 853	10 825	17.5	
2 392	2 374	2 374	2 368	2 358	2 362	2 371	2 366		
13 441	13 166	13 176	13 201	13 195	13 210	13 224	13 191		
1 613 023	1 705 863	1 696 422	1 943 746	1 655 257	1 551 743	1 826 398	1 124 840		
282 792			75 795			76 002			
529	453	470	463	469	470	487	492	17.6	
104	105	103	103	100	99	103	103		
633	558	573	566	569	569	590	595		
74 637	68 416	68 688	80 298	65 741	62 285	81 496	65 456		
12 072			2 697			2 865			
1 145	1 025	959	953	936	936	914	902	17.7	
145	161	155	156	149	146	145	147		
1 291	1 186	1 114	1 109	1 085	1 082	1 059	1 049		
128 560	121 676	110 227	114 660	92 814	90 607	120 203	50 788		
16 503			3 720			3 659			
4 887	4 521	4 509	4 448	4 398	4 364	4 339	4 314	18	
1 708	1 646	1 634	1 618	1 614	1 621	1 617	1 624		
6 596	6 167	6 143	6 066	6 012	5 985	5 956	5 938		
697 119	721 029	691 286	737 679	622 300	597 404	743 140	449 121		
115 390			27 311			28 301			

PRODCOM - Tewerkstelling, uren en lonen

Tewerkstelling, uren en lonen volgens de hoofdactiviteit van de vestiging (voorlopige)

NACE Code	Activiteit		2003			
			September	Oktober	November	December
18.2	- Vervaardiging van overige kleding en toebehoren	Aantal arbeiders	4 485	4 470	4 443	4 339
		Aantal bedienden	1 631	1 620	1 624	1 589
		Totaal	6 116	6 090	6 067	5 928
		Aantal uren (1)	705 601	657 323	570 754	576 328
		Trimestriële lonen (2)	25 263			28 613
19	Leernijverheid en vervaardiging van schoeisel	Aantal arbeiders	1 149	1 145	1 128	1 130
		Aantal bedienden	368	370	369	366
		Totaal	1 517	1 515	1 497	1 496
		Aantal uren (1)	183 860	191 307	161 754	168 751
		Trimestriële lonen (2)	7 080			9 873
19.A	- Looien, bereiden en vervaardiging van lederen artikelen, behalve schoeisel (19.A = 19.1 + 19.2)	Aantal arbeiders	##	##	##	##
		Aantal bedienden	##	##	##	##
		Totaal	1 275	1 273	1 257	1 259
		Aantal uren (1)	158 991	166 258	137 699	145 647
		Trimestriële lonen (2)	6 273			8 704
19.3	- Vervaardiging van schoeisel	Aantal arbeiders	##	##	##	##
		Aantal bedienden	##	##	##	##
		Totaal	242	242	240	237
		Aantal uren (1)	24 869	25 049	24 055	23 104
		Trimestriële lonen (2)	807			1 169
20	Houtindustrie en vervaardiging van artikelen van hout en van kurk, exclusief meubelen; vervaardiging van	Aantal arbeiders	8 263	8 261	8 195	8 196
		Aantal bedienden	2 060	2 057	2 038	2 052
		Totaal	10 323	10 318	10 233	10 248
		Aantal uren (1)	1 486 080	1 533 437	1 259 486	1 173 075
		Trimestriële lonen (2)	51 467			59 335
20.1	- Zagen en schaven van hout, impregneren van hout	Aantal arbeiders	1 387	1 366	1 358	1 362
		Aantal bedienden	314	315	320	326
		Totaal	1 701	1 681	1 678	1 688
		Aantal uren (1)	240 950	250 539	205 011	195 675
		Trimestriële lonen (2)	7 520			8 611
20.2	- Vervaardiging van panelen en platen van hout	Aantal arbeiders	2 845	2 876	2 857	2 846
		Aantal bedienden	711	698	690	708
		Totaal	3 556	3 574	3 547	3 554
		Aantal uren (1)	527 573	541 891	466 232	433 369
		Trimestriële lonen (2)	20 989			23 622
20.3	- Vervaardiging van schrijn- en timmerwerk	Aantal arbeiders	2 835	2 823	2 808	2 815
		Aantal bedienden	678	689	673	668
		Totaal	3 513	3 512	3 481	3 483
		Aantal uren (1)	509 015	522 805	417 042	371 144
		Trimestriële lonen (2)	15 756			19 027
20.4	- Vervaardiging van houten emballage	Aantal arbeiders	791	796	772	772
		Aantal bedienden	138	134	135	131
		Totaal	929	930	907	903
		Aantal uren (1)	128 800	133 820	104 911	102 915
		Trimestriële lonen (2)	4 418			4 741
20.5	- Vervaardiging van overige artikelen van hout, van kurk en riet en van vlechtwerk	Aantal arbeiders	405	400	400	401
		Aantal bedienden	219	221	220	219
		Totaal	624	621	620	620
		Aantal uren (1)	79 742	84 382	66 290	69 972
		Trimestriële lonen (2)	2 784			3 335
21	Vervaardiging van pulp, papier en papierwaren	Aantal arbeiders	11 451	11 398	11 375	11 316
		Aantal bedienden	3 779	3 775	3 784	3 749
		Totaal	15 230	15 173	15 159	15 065
		Aantal uren (1)	2 051 983	2 141 775	1 784 202	1 691 495
		Trimestriële lonen (2)	97 901			131 726
21.1	- Vervaardiging van papierpulp, papier en karton	Aantal arbeiders	3 389	3 350	3 322	3 306
		Aantal bedienden	1 399	1 396	1 400	1 387
		Totaal	4 788	4 746	4 722	4 693
		Aantal uren (1)	619 265	656 804	574 109	552 241
		Trimestriële lonen (2)	37 256			49 794

(1) Tot december 1998 uren-arbeiders, vanaf januari 1999 uren gepresteerd door de werknemers (bedienden en arbeiders).

(2) Brutolonen en -weden van de werknemers tewerkgesteld in de industriële afdelingen (in 1 000 EUR).

PRODCOM - Tewerkstelling, uren en lonen

cijfers) - vervolg

2003	2004							NACE Code	
	Januari	Februari	Maart	April	Mei	Juni	Juli		
4 621	4 261	4 249	4 198	4 148	4 115	4 090	4 065	18.2	
1 635	1 575	1 564	1 551	1 547	1 554	1 551	1 557		
6 256	5 836	5 813	5 749	5 695	5 669	5 641	5 622		
660 983	691 463	663 583	701 159	585 149	563 175	698 801	424 994		
109 714			26 200			26 788			
1 178	1 126	1 120	1 120	1 099	1 094	1 087	1 083		19
368	365	362	362	359	364	369	364		
1 546	1 491	1 482	1 482	1 458	1 458	1 456	1 447		
172 769	179 135	163 847	196 723	174 098	163 488	200 717	131 991		
33 611			7 697			8 817			
##	##	##	##	##	##	##	##	19.A	
##	##	##	##	##	##	##	##		
1 295	1 255	1 247	1 248	1 231	1 231	1 229	1 221	19.3	
147 466	150 376	137 588	167 877	153 211	140 936	171 129	118 404		
29 593			6 757			7 883			
##	##	##	##	##	##	##	##		
##	##	##	##	##	##	##	##		
250	236	235	234	227	227	227	226		
25 302	28 759	26 259	28 846	20 887	22 552	29 588	13 587		
4 018			941			934			
8 311	8 109	8 107	8 080	8 071	8 097	8 107	8 071		20
2 039	1 987	1 988	1 989	1 987	1 978	1 975	1 975		
10 350	10 096	10 095	10 069	10 058	10 075	10 082	10 046		
1 337 387	1 380 401	1 350 975	1 542 529	1 398 061	1 280 973	1 505 207	882 470		
225 003			55 125			58 972			
1 388	1 283	1 276	1 269	1 269	1 279	1 280	1 272	20.1	
315	274	269	271	271	262	262	260		
1 703	1 557	1 545	1 540	1 540	1 541	1 542	1 532		
215 821	200 537	195 229	225 208	211 667	186 754	226 352	138 675		
32 526			7 139			8 127			
2 891	2 855	2 848	2 874	2 885	2 874	2 859	2 839		20.2
694	692	700	704	698	692	695	698		
3 585	3 547	3 548	3 578	3 583	3 566	3 554	3 537		
492 515	516 163	504 281	576 228	528 639	492 772	540 375	324 080		
90 789			22 349			23 552			
2 827	2 804	2 807	2 763	2 748	2 766	2 770	2 747	20.3	
672	676	674	677	677	696	686	684		
3 500	3 480	3 481	3 440	3 425	3 462	3 456	3 431		
434 642	461 489	455 801	514 649	455 744	423 826	524 131	270 519		
70 458			17 962			19 265			
786	773	781	786	783	776	797	814		20.4
137	128	127	122	123	123	126	130		
923	901	908	908	906	899	923	944		
116 893	119 409	116 926	136 237	123 722	107 839	132 776	101 862		
18 778			4 699			4 996			
417	394	395	388	386	402	401	399	20.5	
219	217	218	215	218	205	206	203		
637	611	613	603	604	607	607	602		
77 515	82 803	78 738	90 207	78 289	69 782	81 573	47 334		
12 452			2 977			3 032			
11 472	11 306	11 250	11 141	11 119	11 091	11 130	11 099		21
3 825	3 754	3 732	3 733	3 722	3 742	3 737	3 734		
15 298	15 060	14 982	14 874	14 841	14 833	14 867	14 833		
1 920 462	2 004 576	1 914 921	2 176 820	1 953 915	1 745 957	2 034 088	1 545 918		
450 572			105 562			111 946			
3 414	3 308	3 264	3 168	3 172	3 177	3 171	3 150	21.1	
1 406	1 391	1 361	1 336	1 326	1 354	1 342	1 342		
4 821	4 699	4 625	4 504	4 498	4 531	4 513	4 492		
600 622	624 867	589 209	646 176	585 729	546 751	593 989	479 585		
170 361			38 630			42 066			

PRODCOM - Tewerkstelling, uren en lonen

Tewerkstelling, uren en lonen volgens de hoofdactiviteit van de vestiging (voorlopige)

NACE Code	Activiteit		2003			
			September	Oktober	November	December
21.2	- Vervaardiging van artikelen van papier en karton	Aantal arbeiders	8 062	8 048	8 053	8 010
		Aantal bedienden	2 380	2 379	2 384	2 362
		Totaal	10 442	10 427	10 437	10 372
		Aantal uren (1)	1 432 718	1 484 971	1 210 093	1 139 254
		Trimestriële lonen (2)	60 645			81 932
22	Uitgeverijen, drukkerijen en reproductie van opgenomen media	Aantal arbeiders	11 392	11 357	11 308	11 310
		Aantal bedienden	14 407	14 369	14 274	14 184
		Totaal	25 799	25 726	25 582	25 494
		Aantal uren (1)	3 546 445	3 695 013	3 065 961	3 165 111
		Trimestriële lonen (2)	181 748			240 209
22.A	- Uitgeverijen en reproductie van opgenomen media (22.A = 22.1 + 22.3)	Aantal arbeiders	1 532	1 515	1 502	1 504
		Aantal bedienden	9 232	9 236	9 208	9 154
		Totaal	10 764	10 751	10 710	10 658
		Aantal uren (1)	1 482 624	1 552 487	1 310 058	1 363 941
		Trimestriële lonen (2)	89 356			114 219
22.2	- Drukkerijen en diensten in verband met drukkerijen	Aantal arbeiders	9 860	9 842	9 806	9 806
		Aantal bedienden	5 175	5 133	5 066	5 030
		Totaal	15 035	14 975	14 872	14 836
		Aantal uren (1)	2 063 821	2 142 526	1 755 903	1 801 170
		Trimestriële lonen (2)	92 392			125 990
24	Vervaardiging van chemische producten	Aantal arbeiders	29 354	29 258	29 199	29 112
		Aantal bedienden	36 084	36 073	35 998	35 987
		Totaal	65 438	65 331	65 197	65 099
		Aantal uren (1)	8 950 960	9 437 152	7 936 878	7 425 257
		Trimestriële lonen (2)	628 117			772 251
24.1	- Vervaardiging van chemische basisproducten	Aantal arbeiders	13 260	13 222	13 162	13 107
		Aantal bedienden	14 314	14 290	14 263	14 276
		Totaal	27 574	27 512	27 425	27 383
		Aantal uren (1)	3 668 418	3 905 869	3 342 031	3 266 136
		Trimestriële lonen (2)	272 001			344 252
24.2	- Vervaardiging van verdelgingsmiddelen en van andere chemische producten voor de landbouw	Aantal arbeiders	557	564	566	567
		Aantal bedienden	720	716	718	716
		Totaal	1 277	1 280	1 284	1 283
		Aantal uren (1)	167 053	171 550	161 856	155 557
		Trimestriële lonen (2)	13 319			13 968
24.3	- Vervaardiging van verf, vernis e.d., drukinkt en mastiek	Aantal arbeiders	1 392	1 380	1 377	1 399
		Aantal bedienden	2 016	2 018	1 997	2 023
		Totaal	3 408	3 398	3 374	3 422
		Aantal uren (1)	524 992	541 707	461 236	421 694
		Trimestriële lonen (2)	28 967			36 967
24.4	- Vervaardiging van farmaceutische en van chemische en botanische producten voor medicinaal gebruik	Aantal arbeiders	5 480	5 479	5 469	5 426
		Aantal bedienden	11 496	11 522	11 495	11 517
		Totaal	16 976	17 001	16 964	16 943
		Aantal uren (1)	2 436 341	2 592 940	2 079 307	1 784 532
		Trimestriële lonen (2)	184 136			205 217
24.5	- Vervaardiging van zeep, wasmiddelen, poets- en reinigingsmiddelen, parfums en cosmetische artikelen	Aantal arbeiders	2 831	2 798	2 837	2 838
		Aantal bedienden	1 572	1 565	1 572	1 567
		Totaal	4 403	4 363	4 409	4 405
		Aantal uren (1)	585 772	611 420	517 797	509 569
		Trimestriële lonen (2)	28 787			37 049
24.6	- Vervaardiging van overige chemische producten	Aantal arbeiders	3 974	3 966	3 955	3 955
		Aantal bedienden	5 472	5 473	5 461	5 402
		Totaal	9 446	9 439	9 416	9 357
		Aantal uren (1)	1 266 750	1 302 388	1 091 235	1 039 495
		Trimestriële lonen (2)	87 672			117 808
24.7	- Vervaardiging van synthetische en kunstmatige vezels	Aantal arbeiders	1 860	1 849	1 833	1 820
		Aantal bedienden	494	489	492	486
		Totaal	2 354	2 338	2 325	2 306
		Aantal uren (1)	301 634	311 278	283 416	248 274
		Trimestriële lonen (2)	13 236			16 991

(1) Tot december 1998 uren-arbeiders, vanaf januari 1999 uren gepresteerd door de werknemers (bedienden en arbeiders).

(2) Brutolonen en -weden van de werknemers tewerkgesteld in de industriële afdelingen (in 1 000 EUR).

PRODCOM - Tewerkstelling, uren en lonen

cijfers) - vervolg

2003	2004							NACE Code
	Januari	Februari	Maart	April	Mei	Juni	Juli	
8 058	7 998	7 986	7 973	7 947	7 914	7 959	7 949	21.2
2 418	2 363	2 371	2 397	2 396	2 388	2 395	2 392	
10 476	10 361	10 357	10 370	10 343	10 302	10 354	10 341	
1 319 839	1 379 709	1 325 712	1 530 644	1 368 186	1 199 206	1 440 099	1 066 333	
280 212			66 932			69 880		22
11 479	11 167	11 171	11 143	11 107	11 093	11 084	11 062	
14 407	14 123	14 098	14 059	14 095	14 085	14 145	14 127	
25 887	25 290	25 269	25 202	25 202	25 178	25 229	25 189	
3 305 107	3 343 023	3 268 740	3 724 936	3 336 905	3 038 103	3 481 271	2 583 697	
821 197			190 345			203 042		22.A
1 552	1 492	1 476	1 489	1 466	1 459	1 448	1 447	
9 209	8 998	8 987	8 989	9 022	9 017	9 048	9 046	
10 761	10 490	10 463	10 478	10 488	10 476	10 496	10 493	
1 408 087	1 412 738	1 376 331	1 555 661	1 394 690	1 302 091	1 452 838	1 229 135	
391 796			87 734			95 858		22.2
9 926	9 675	9 695	9 654	9 641	9 634	9 636	9 615	
5 198	5 125	5 111	5 070	5 073	5 068	5 097	5 081	
15 125	14 800	14 806	14 724	14 714	14 702	14 733	14 696	
1 897 020	1 930 285	1 892 409	2 169 275	1 942 215	1 736 012	2 028 433	1 354 562	
429 401			102 610			107 184		24
29 542	28 901	28 839	28 663	28 639	28 626	28 571	28 616	
36 031	35 869	35 842	35 793	35 801	35 729	35 771	35 781	
65 574	64 770	64 681	64 456	64 440	64 355	64 342	64 397	
8 426 685	8 836 087	8 430 163	9 606 032	8 491 599	7 747 060	8 810 512	6 970 953	
2 721 211			656 876			681 193		24.1
13 309	12 930	12 903	12 859	12 843	12 821	12 782	12 791	
14 326	14 513	14 521	14 518	14 525	14 485	14 475	14 495	
27 635	27 443	27 424	27 377	27 368	27 306	27 257	27 286	
3 525 699	3 763 304	3 535 086	4 033 086	3 547 747	3 320 713	3 646 978	3 028 116	
1 214 167			295 292			313 643		24.2
572	578	573	573	536	559	558	560	
722	716	718	720	729	731	727	727	
1 294	1 294	1 291	1 293	1 265	1 290	1 285	1 287	
169 583	170 520	169 408	177 793	173 073	169 679	171 268	159 927	
54 056			13 791			13 564		24.3
1 402	1 390	1 333	1 308	1 308	1 309	1 324	1 327	
2 024	2 030	2 011	1 973	1 977	1 958	1 978	1 985	
3 426	3 420	3 344	3 281	3 285	3 267	3 302	3 312	
490 854	501 138	473 571	536 231	489 783	442 431	506 854	419 456	
128 425			32 549			33 261		24.4
5 525	5 388	5 395	5 359	5 395	5 424	5 383	5 427	
11 433	11 219	11 211	11 214	11 214	11 229	11 250	11 244	
16 959	16 607	16 606	16 573	16 609	16 653	16 633	16 671	
2 221 125	2 286 057	2 208 355	2 546 472	2 225 152	1 961 278	2 337 581	1 701 590	
724 692			179 972			163 628		24.5
2 845	2 853	2 873	2 839	2 836	2 806	2 821	2 826	
1 562	1 568	1 570	1 568	1 567	1 557	1 566	1 572	
4 408	4 421	4 443	4 407	4 403	4 363	4 387	4 398	
555 071	587 146	568 612	639 577	570 018	526 803	599 283	482 217	
125 945			29 285			31 950		24.6
3 998	3 930	3 932	3 930	3 938	3 929	3 930	3 908	
5 468	5 339	5 330	5 321	5 311	5 295	5 306	5 293	
9 467	9 269	9 262	9 251	9 249	9 224	9 236	9 201	
1 186 421	1 237 272	1 189 572	1 369 337	1 205 238	1 048 143	1 259 359	956 181	
413 574			90 510			109 248		24.7
1 888	1 832	1 830	1 795	1 783	1 778	1 773	1 777	
494	484	481	479	478	474	469	465	
2 382	2 316	2 311	2 274	2 261	2 252	2 242	2 242	
277 930	290 650	285 559	303 536	280 588	278 013	289 189	223 466	
60 352			15 477			15 900		

PRODCOM - Tewerkstelling, uren en lonen

Tewerkstelling, uren en lonen volgens de hoofdactiviteit van de vestiging (voorlopige)

NACE Code	Activiteit	2003				
		September	Oktober	November	December	
25	Vervaardiging van producten van rubber en kunststof	Aantal arbeiders	17 798	17 797	17 714	17 731
		Aantal bedienden	7 506	7 549	7 543	7 528
		Totaal	25 304	25 346	25 257	25 259
		Aantal uren (1)	3 536 079	3 717 353	3 068 032	2 811 169
		Trimestriële lonen (2)	157 266			210 214
25.1	- Vervaardiging van producten van rubber	Aantal arbeiders	1 988	1 974	1 962	1 969
		Aantal bedienden	863	858	843	841
		Totaal	2 851	2 832	2 805	2 810
		Aantal uren (1)	399 205	410 665	330 569	300 186
		Trimestriële lonen (2)	18 354			24 099
25.2	- Vervaardiging van producten van kunststof	Aantal arbeiders	15 810	15 823	15 752	15 762
		Aantal bedienden	6 643	6 691	6 700	6 687
		Totaal	22 453	22 514	22 452	22 449
		Aantal uren (1)	3 136 874	3 306 688	2 737 463	2 510 983
		Trimestriële lonen (2)	138 912			186 115
26	Vervaardiging van overige niet-metaalhoudende minerale producten	Aantal arbeiders	21 652	21 595	21 433	21 190
		Aantal bedienden	6 886	6 906	6 884	6 861
		Totaal	28 538	28 501	28 317	28 051
		Aantal uren (1)	4 050 720	4 165 887	3 389 302	3 059 262
		Trimestriële lonen (2)	177 248			221 492
26.1	- Vervaardiging van glas en glaswerk	Aantal arbeiders	7 781	7 785	7 704	7 607
		Aantal bedienden	2 470	2 468	2 462	2 460
		Totaal	10 251	10 253	10 166	10 067
		Aantal uren (1)	1 406 845	1 444 715	1 233 413	1 107 029
		Trimestriële lonen (2)	66 568			79 199
26.A	- Vervaardiging van keramische tegels, plavuizen, behalve dakpannen en bakstenen (26.A = 26.2 + 26.3)	Aantal arbeiders	968	970	966	960
		Aantal bedienden	256	259	260	253
		Totaal	1 224	1 229	1 226	1 213
		Aantal uren (1)	171 345	179 972	140 820	126 558
		Trimestriële lonen (2)	7 342			9 548
26.4	- Vervaardiging van dakpannen, bakstenen, tegels en overige producten voor de bouw van gebakken klei	Aantal arbeiders	1 648	1 638	1 634	1 627
		Aantal bedienden	308	306	304	300
		Totaal	1 956	1 944	1 938	1 927
		Aantal uren (1)	275 536	288 577	239 452	250 086
		Trimestriële lonen (2)	10 820			14 524
26.5	- Vervaardiging van cement, kalk en gips	Aantal arbeiders	1 263	1 258	1 245	1 226
		Aantal bedienden	772	777	768	769
		Totaal	2 035	2 035	2 013	1 995
		Aantal uren (1)	272 537	289 039	241 658	240 676
		Trimestriële lonen (2)	18 356			22 523
26.6	- Vervaardiging van artikelen van beton, gips en cement	Aantal arbeiders	8 028	7 998	7 934	7 841
		Aantal bedienden	2 356	2 363	2 363	2 343
		Totaal	10 384	10 361	10 297	10 184
		Aantal uren (1)	1 525 419	1 558 825	1 215 046	1 053 450
		Trimestriële lonen (2)	59 276			76 922
26.7	- Houwen, bewerken en afwerken van bouw- en siersteen	Aantal arbeiders	1 133	1 122	1 121	1 108
		Aantal bedienden	353	356	355	357
		Totaal	1 486	1 478	1 476	1 465
		Aantal uren (1)	226 739	231 839	181 737	160 896
		Trimestriële lonen (2)	7 296			9 058
26.8	- Vervaardiging van overige niet-metaalhoudende minerale producten	Aantal arbeiders	831	824	829	821
		Aantal bedienden	371	377	372	379
		Totaal	1 202	1 201	1 201	1 200
		Aantal uren (1)	172 299	172 920	137 176	120 567
		Trimestriële lonen (2)	7 589			9 717
2E	Metallurgie (2E = 27 behalve Staalindustrie Verbond)	Aantal arbeiders	11 095	11 063	11 060	11 021
		Aantal bedienden	4 442	4 421	4 406	4 402
		Totaal	15 537	15 484	15 466	15 423
		Aantal uren (1)	2 111 617	2 196 349	1 799 628	1 656 630
		Trimestriële lonen (2)	109 703			134 635

(1) Tot december 1998 uren-arbeiders, vanaf januari 1999 uren gepresteerd door de werknemers (bedienden en arbeiders).

(2) Brutolonen en -weden van de werknemers tewerkgesteld in de industriële afdelingen (in 1 000 EUR).

PRODCOM - Tewerkstelling, uren en lonen

Tewerkstelling, uren en lonen volgens de hoofdactiviteit van de vestiging (voorlopige)

NACE Code	Activiteit		2003			
			September	Oktober	November	December
27	Vervaardiging van metalen in primaire vorm	Aantal arbeiders				
		Aantal bedienden				
		Totaal				
		Aantal uren (1)				
		Trimestriële lonen (2)				
27.1	- Vervaardiging van ijzer en staal en van ferroleringen (behalve Staalindustrie Verbond)	Aantal arbeiders	260	254	249	249
		Aantal bedienden	112	110	108	109
		Totaal	372	364	357	358
		Aantal uren (1)	51 703	55 303	43 228	39 483
		Trimestriële lonen (2)	2 716			3 303
27.A	- Vervaardiging van ijzer, staal en ferrolegeringen (behalve Staalindus. Verbond) buizen inbegrepen (27.A = 27.1 + 27.2)	Aantal arbeiders	977	971	966	959
		Aantal bedienden	287	284	277	278
		Totaal	1 264	1 255	1 243	1 237
		Aantal uren (1)	173 093	178 733	142 642	126 204
		Trimestriële lonen (2)	7 554			9 747
27.1	- Vervaardiging van ijzer en staal en van ferrolegeringen	Aantal arbeiders				
		Aantal bedienden				
		Totaal				
		Aantal uren (1)				
		Trimestriële lonen (2)				
27.2	- Vervaardiging van buizen	Aantal arbeiders	717	717	717	710
		Aantal bedienden	175	174	169	169
		Totaal	892	891	886	879
		Aantal uren (1)	121 390	123 430	99 414	86 721
		Trimestriële lonen (2)	4 838			6 444
27.3	- Overige eerste verwerking van ijzer en staal	Aantal arbeiders	2 777	2 767	2 760	2 746
		Aantal bedienden	1 148	1 144	1 141	1 138
		Totaal	3 925	3 911	3 901	3 884
		Aantal uren (1)	539 373	558 957	458 459	421 469
		Trimestriële lonen (2)	27 545			36 369
27.4	- Productie van non-ferrometalen	Aantal arbeiders	5 800	5 789	5 798	5 787
		Aantal bedienden	2 631	2 620	2 618	2 618
		Totaal	8 431	8 409	8 416	8 405
		Aantal uren (1)	1 125 563	1 179 513	974 524	907 303
		Trimestriële lonen (2)	63 537			73 172
27.5	- Gieten van metalen	Aantal arbeiders	1 541	1 536	1 536	1 529
		Aantal bedienden	376	373	370	368
		Totaal	1 917	1 909	1 906	1 897
		Aantal uren (1)	273 588	279 146	224 003	201 654
		Trimestriële lonen (2)	11 068			15 347
28	Vervaardiging van producten van metaal	Aantal arbeiders	38 861	38 702	38 400	38 124
		Aantal bedienden	11 740	11 658	11 584	11 602
		Totaal	50 601	50 360	49 984	49 726
		Aantal uren (1)	7 032 276	7 274 774	5 838 315	5 421 304
		Trimestriële lonen (2)	276 215			371 819
28.1	- Vervaardiging van metalen constructiewerken voor de bouw	Aantal arbeiders	13 795	13 697	13 634	13 522
		Aantal bedienden	3 961	3 920	3 901	3 901
		Totaal	17 756	17 617	17 535	17 423
		Aantal uren (1)	2 510 625	2 582 771	2 073 207	1 905 000
		Trimestriële lonen (2)	90 811			121 138
28.2	- Vervaardiging van tanks, reservoirs en bergingsmiddelen, van metaal; vervaardiging van radiatoren en ketels	Aantal arbeiders	4 775	4 778	4 758	4 712
		Aantal bedienden	1 798	1 803	1 805	1 796
		Totaal	6 573	6 581	6 563	6 508
		Aantal uren (1)	910 901	967 162	771 031	745 222
		Trimestriële lonen (2)	39 071			54 858
28.3	- Vervaardiging van stoomketels	Aantal arbeiders	3 177	3 105	3 057	3 067
		Aantal bedienden	812	809	811	809
		Totaal	3 989	3 914	3 868	3 876
		Aantal uren (1)	503 293	510 841	409 172	390 372
		Trimestriële lonen (2)	22 588			28 562

(1) Tot december 1998 uren-arbeiders, vanaf januari 1999 uren gepresteerd door de werknemers (bedienden en arbeiders).

(2) Brutolonen en -weden van de werknemers tewerkgesteld in de industriële afdelingen (in 1 000 EUR).

PRODCOM - Tewerkstelling, uren en lonen

cijfers) - vervolg

2003	2004							NACE
	Januari	Februari	Maart	April	Mei	Juni	Juli	Code
	23 209	23 005	23 009	23 032	22 992	23 012	22 997	27
	9 476	9 471	9 489	9 434	9 445	9 428	9 455	
	32 685	32 476	32 498	32 466	32 437	32 440	32 452	
	4 400 085	4 281 801	4 782 473	4 325 710	4 040 030	4 498 938	3 499 500	
			278 325			282 591		
258								27.1
110								
369								
46 164								
11 926								
970								27.A
284								
1 254								
150 267								
34 034								
	12 422	12 385	12 374	12 413	12 374	12 382	12 374	27.1
	5 210	5 238	5 248	5 204	5 208	5 205	5 245	
	17 632	17 623	17 622	17 617	17 582	17 587	17 619	
	2 443 792	2 361 115	2 613 308	2 353 204	2 270 461	2 447 986	2 109 634	
			163 625			166 557		
711	725	729	719	721	714	713	718	27.2
173	166	167	166	162	165	165	165	
885	891	896	885	883	879	878	883	
104 102	115 036	111 095	125 710	112 891	96 209	119 130	76 566	
22 108			5 293			5 535		
2 806	2 743	2 740	2 741	2 736	2 735	2 737	2 724	27.3
1 159	1 108	1 107	1 105	1 101	1 102	1 092	1 093	
3 965	3 851	3 847	3 846	3 837	3 837	3 829	3 817	
491 394	518 612	499 472	576 062	522 377	458 335	547 310	312 705	
128 517			32 733			30 675		
5 798	5 799	5 644	5 669	5 653	5 662	5 670	5 663	27.4
2 646	2 624	2 602	2 607	2 606	2 608	2 605	2 593	
8 444	8 423	8 246	8 276	8 259	8 270	8 275	8 256	
1 045 489	1 074 794	1 068 610	1 182 592	1 082 320	999 711	1 110 658	847 754	
270 401			64 934			66 794		
1 589	1 520	1 507	1 506	1 509	1 507	1 510	1 518	27.5
377	368	357	363	361	362	361	359	
1 967	1 888	1 864	1 869	1 870	1 869	1 871	1 877	
246 465	247 851	241 509	284 801	254 918	215 314	273 854	152 841	
53 057			11 740			13 031		
39 044	37 804	37 839	38 317	38 007	38 001	38 148	38 143	28
11 778	11 507	11 477	11 478	11 460	11 477	11 493	11 476	
50 822	49 311	49 316	49 795	49 467	49 478	49 641	49 619	
6 350 156	6 461 588	6 330 544	7 360 088	6 586 527	5 818 691	7 104 650	4 465 978	
1 269 621			310 185			312 955		
13 908	13 392	13 356	13 394	13 364	13 338	13 381	13 404	28.1
3 976	3 886	3 870	3 873	3 863	3 867	3 874	3 864	
17 885	17 278	17 226	17 267	17 227	17 205	17 255	17 268	
2 247 396	2 262 884	2 203 773	2 584 016	2 302 447	2 035 581	2 500 795	1 440 837	
418 138			97 955			104 178		
4 747	4 667	4 676	4 681	4 674	4 670	4 695	4 701	28.2
1 788	1 800	1 805	1 820	1 832	1 840	1 849	1 849	
6 535	6 467	6 481	6 501	6 506	6 510	6 544	6 550	
826 272	864 473	829 023	961 155	854 537	754 444	929 262	639 081	
179 494			42 312			46 883		
3 222	2 988	3 014	3 059	2 822	2 803	2 789	2 773	28.3
842	781	775	774	750	745	745	741	
4 064	3 769	3 789	3 833	3 572	3 548	3 534	3 514	
478 843	441 860	444 542	537 756	464 354	395 336	465 455	309 077	
100 594			21 761			21 540		

PRODCOM - Tewerkstelling, uren en lonen

Tewerkstelling, uren en lonen volgens de hoofdactiviteit van de vestiging (voorlopige)

NACE Code	Activiteit	2003				
		September	Oktober	November	December	
28.4	- Smeden, persen, stampen en profielwalsen van metaal; poedermetallurgie	Aantal arbeiders	941	923	914	918
		Aantal bedienden	266	263	262	264
		Totaal	1 207	1 186	1 176	1 182
		Aantal uren (1)	173 498	182 034	146 064	131 484
		Trimestriële lonen (2)	6 627			8 359
28.5	- Oppervlaktebehandeling en bekleding van metaal; algemene metaalbewerking	Aantal arbeiders	7 735	7 741	7 655	7 605
		Aantal bedienden	1 983	1 972	1 928	1 959
		Totaal	9 718	9 713	9 583	9 564
		Aantal uren (1)	1 338 921	1 386 535	1 121 198	1 039 550
		Trimestriële lonen (2)	51 128			70 436
28.6	- Vervaardiging van scharen, messen, bestekken, gereedschap en ijzerwaren	Aantal arbeiders	1 952	1 961	1 938	1 905
		Aantal bedienden	858	826	823	818
		Totaal	2 810	2 787	2 761	2 723
		Aantal uren (1)	411 817	422 974	335 711	298 530
		Trimestriële lonen (2)	17 287			24 013
28.7	- Vervaardiging van overige producten van metaal	Aantal arbeiders	6 486	6 497	6 444	6 395
		Aantal bedienden	2 062	2 065	2 054	2 055
		Totaal	8 548	8 562	8 498	8 450
		Aantal uren (1)	1 183 221	1 222 457	981 932	911 146
		Trimestriële lonen (2)	48 704			64 452
29	Vervaardiging van machines, apparaten en werktuigen, n.e.g.	Aantal arbeiders	29 668	29 560	29 492	29 371
		Aantal bedienden	14 907	14 892	14 865	14 806
		Totaal	44 575	44 452	44 357	44 177
		Aantal uren (1)	6 115 729	6 502 575	5 271 673	4 901 902
		Trimestriële lonen (2)	277 391			361 610
29.1	- Vervaardiging van machines voor de productie en toepassing van mechanische energie, exclusief motoren voor	Aantal arbeiders	4 649	4 563	4 541	4 505
		Aantal bedienden	3 160	3 160	3 146	3 138
		Totaal	7 809	7 723	7 687	7 643
		Aantal uren (1)	1 050 658	1 113 049	892 853	856 805
		Trimestriële lonen (2)	55 243			74 012
29.2	- Vervaardiging van overige machines voor algemeen gebruik	Aantal arbeiders	8 589	8 606	8 597	8 581
		Aantal bedienden	4 571	4 570	4 546	4 536
		Totaal	13 160	13 176	13 143	13 117
		Aantal uren (1)	1 884 434	1 973 085	1 588 140	1 536 172
		Trimestriële lonen (2)	81 601			104 905
29.3	- Vervaardiging van machines voor de landbouw en de bosbouw	Aantal arbeiders	2 533	2 512	2 493	2 421
		Aantal bedienden	798	791	793	784
		Totaal	3 331	3 303	3 286	3 205
		Aantal uren (1)	472 848	431 349	378 349	344 156
		Trimestriële lonen (2)	17 096			21 277
29.4	- Vervaardiging van gereedschapswerktuigen	Aantal arbeiders	1 285	1 279	1 287	1 268
		Aantal bedienden	614	611	609	590
		Totaal	1 899	1 890	1 896	1 858
		Aantal uren (1)	267 984	274 988	227 898	203 596
		Trimestriële lonen (2)	10 947			13 823
29.5	- Vervaardiging van overige machines voor specifieke doeleinden	Aantal arbeiders	9 981	9 969	9 955	9 955
		Aantal bedienden	4 564	4 556	4 569	4 550
		Totaal	14 545	14 525	14 524	14 505
		Aantal uren (1)	1 897 093	2 151 370	1 731 806	1 537 334
		Trimestriële lonen (2)	89 502			118 104
29.6	- Vervaardiging van wapens en munitie	Aantal arbeiders	1 097	1 094	1 091	1 097
		Aantal bedienden	684	690	689	690
		Totaal	1 781	1 784	1 780	1 787
		Aantal uren (1)	254 910	251 136	204 258	187 898
		Trimestriële lonen (2)	12 541			13 860
29.7	- Vervaardiging van huishoudapparaten	Aantal arbeiders	1 534	1 537	1 528	1 544
		Aantal bedienden	516	514	513	518
		Totaal	2 050	2 051	2 041	2 062
		Aantal uren (1)	287 802	307 598	248 369	235 941
		Trimestriële lonen (2)	10 461			15 629

(1) Tot december 1998 uren-arbeiders, vanaf januari 1999 uren gepresteerd door de werknemers (bedienden en arbeiders).

(2) Brutolonen en -weden van de werknemers tewerkgesteld in de industriële afdelingen (in 1 000 EUR).

PRODCOM - Tewerkstelling, uren en lonen

cijfers) - vervolg

2003	2004							NACE Code	
	Januari	Februari	Maart	April	Mei	Juni	Juli		
939	967	972	973	974	961	958	955	28.4	
269	259	259	252	253	252	254	246		
1 209	1 226	1 231	1 225	1 227	1 213	1 212	1 201		
156 219	171 557	167 325	191 148	172 395	148 289	174 752	114 948		
29 468			7 832			7 826			
7 699	7 543	7 603	7 985	7 953	8 014	8 145	8 135		28.5
1 959	1 948	1 947	1 941	1 945	1 957	1 955	1 963		
9 659	9 491	9 550	9 926	9 898	9 971	10 100	10 098		
1 199 059	1 258 267	1 242 828	1 426 402	1 321 099	1 187 790	1 457 053	942 201		
236 261			67 463			59 032			
1 994	1 905	1 907	1 907	1 911	1 903	1 900	1 893	28.6	
855	810	809	809	809	808	813	809		
2 849	2 715	2 716	2 716	2 720	2 711	2 713	2 702		
368 719	367 883	367 311	425 774	371 283	324 294	396 303	255 129		
80 867			18 252			18 787			
6 534	6 342	6 311	6 318	6 309	6 312	6 280	6 282		28.7
2 085	2 023	2 012	2 009	2 008	2 008	2 003	2 004		
8 619	8 365	8 323	8 327	8 317	8 320	8 283	8 286		
1 073 645	1 094 664	1 075 742	1 233 837	1 100 412	972 957	1 181 030	764 705		
224 799			54 610			54 709			
30 028	29 116	29 079	29 228	29 261	29 248	29 336	29 379	29	
14 913	14 681	14 663	14 715	14 724	14 717	14 730	14 715		
44 941	43 797	43 742	43 943	43 985	43 965	44 066	44 094		
5 702 523	5 943 108	5 816 467	6 692 149	5 964 681	5 294 412	6 325 304	4 158 501		
1 270 227			308 463			315 018			
4 589	4 570	4 608	4 643	4 651	4 668	4 704	4 701		29.1
3 147	3 133	3 130	3 153	3 154	3 170	3 173	3 177		
7 736	7 703	7 738	7 796	7 805	7 838	7 877	7 878		
975 579	1 022 453	995 813	1 146 688	1 045 832	918 620	1 084 838	824 144		
245 506			60 787			60 494			
8 735	8 520	8 447	8 503	8 522	8 516	8 512	8 475	29.2	
4 586	4 490	4 483	4 506	4 513	4 495	4 502	4 478		
13 321	13 010	12 930	13 009	13 035	13 011	13 014	12 953		
1 748 884	1 786 958	1 739 404	2 028 620	1 808 133	1 611 791	1 912 687	1 359 179		
369 665			88 034			91 985			
2 660	2 385	2 391	2 387	2 365	2 286	2 274	2 310		29.3
796	750	756	753	759	749	747	745		
3 456	3 135	3 147	3 140	3 124	3 035	3 021	3 055		
448 714	460 852	451 427	490 532	441 861	380 249	451 086	256 045		
83 924			20 467			19 583			
1 316	1 252	1 247	1 245	1 231	1 214	1 224	1 237	29.4	
625	592	588	595	595	595	600	601		
1 941	1 844	1 835	1 840	1 826	1 809	1 824	1 838		
244 385	246 438	242 557	279 318	243 374	212 989	261 952	156 126		
51 756			12 860			12 362			
10 094	9 730	9 737	9 771	9 828	9 895	9 948	9 962		29.5
4 561	4 507	4 498	4 495	4 490	4 487	4 483	4 485		
14 656	14 237	14 235	14 266	14 318	14 382	14 431	14 447		
1 817 812	1 919 814	1 887 723	2 175 100	1 920 365	1 718 763	2 082 780	1 270 958		
411 910			99 744			100 490			
1 098	1 098	1 087	1 108	1 097	1 088	1 090	1 099	29.6	
683	694	696	696	698	702	699	700		
1 781	1 792	1 783	1 804	1 795	1 790	1 789	1 799		
214 619	222 540	227 134	259 143	230 807	205 705	235 061	138 892		
57 235			14 258			17 224			
1 533	1 561	1 562	1 571	1 567	1 581	1 584	1 595		29.7
513	515	512	517	515	519	526	529		
2 046	2 076	2 074	2 088	2 082	2 100	2 110	2 124		
252 527	284 053	272 409	312 748	274 309	246 295	296 900	153 157		
50 231			12 313			12 880			

PRODCOM - Tewerkstelling, uren en lonen

Tewerkstelling, uren en lonen volgens de hoofdactiviteit van de vestiging (voorlopige)

NACE		2003				
Code	Activiteit	September	Oktober	November	December	
30	Vervaardiging van kantoor­machines en computers	Aantal arbeiders	397	394	395	385
		Aantal bedienden	1 284	1 288	1 280	1 268
		Totaal	1 681	1 682	1 675	1 653
		Aantal uren (1)	247 160	258 148	210 406	196 836
		Trimestriële lonen (2)	14 265			17 282
31	Vervaardiging van elektrische machines en apparaten	Aantal arbeiders	16 548	16 466	16 376	16 273
		Aantal bedienden	9 215	9 180	9 188	9 077
		Totaal	25 763	25 646	25 564	25 350
		Aantal uren (1)	3 608 767	3 736 616	2 985 295	2 757 297
		Trimestriële lonen (2)	167 799			211 380
31.1	- Vervaardiging van elektromotoren en van elektrische generatoren en transformatoren	Aantal arbeiders	1 833	1 833	1 817	1 808
		Aantal bedienden	1 710	1 703	1 691	1 689
		Totaal	3 543	3 536	3 508	3 497
		Aantal uren (1)	491 436	510 166	402 794	373 979
		Trimestriële lonen (2)	29 078			32 159
31.2	- Vervaardiging van schakel- en verdeelinrichtingen	Aantal arbeiders	4 425	4 447	4 428	4 413
		Aantal bedienden	2 365	2 369	2 380	2 356
		Totaal	6 790	6 816	6 808	6 769
		Aantal uren (1)	944 195	987 294	787 089	737 177
		Trimestriële lonen (2)	43 662			55 101
31.3	- Vervaardiging van geïsoleerde kabels en draad	Aantal arbeiders	1 498	1 488	1 460	1 442
		Aantal bedienden	553	548	547	539
		Totaal	2 051	2 036	2 007	1 981
		Aantal uren (1)	273 446	284 481	227 307	216 842
		Trimestriële lonen (2)	12 559			18 008
31.4	- Vervaardiging van accumulatoren en elektrische batterijen	Aantal arbeiders	1 065	1 067	1 068	1 063
		Aantal bedienden	304	304	303	300
		Totaal	1 369	1 371	1 371	1 363
		Aantal uren (1)	177 680	186 109	149 925	119 256
		Trimestriële lonen (2)	8 851			10 964
31.5	- Vervaardiging van elektrische lampen en verlichtingsapparaten	Aantal arbeiders	3 357	3 354	3 371	3 379
		Aantal bedienden	1 550	1 550	1 535	1 535
		Totaal	4 907	4 904	4 906	4 914
		Aantal uren (1)	741 938	764 848	607 276	585 009
		Trimestriële lonen (2)	28 147			33 190
31.6	- Vervaardiging van overige elektrische benodigdheden	Aantal arbeiders	4 370	4 277	4 232	4 168
		Aantal bedienden	2 733	2 706	2 732	2 658
		Totaal	7 103	6 983	6 964	6 826
		Aantal uren (1)	980 072	1 003 718	810 904	725 034
		Trimestriële lonen (2)	45 502			61 957
32	Vervaardiging van audio-, video- en telecommunicatieapparatuur	Aantal arbeiders	4 551	4 609	4 586	4 351
		Aantal bedienden	6 146	6 014	5 943	5 826
		Totaal	10 697	10 623	10 529	10 177
		Aantal uren (1)	1 479 843	1 539 799	1 276 860	1 114 136
		Trimestriële lonen (2)	94 450			127 931
32.1	- Vervaardiging van elektronische onderdelen	Aantal arbeiders	2 018	2 085	2 088	2 057
		Aantal bedienden	1 149	1 142	1 151	1 145
		Totaal	3 167	3 227	3 239	3 202
		Aantal uren (1)	444 209	451 612	385 861	369 901
		Trimestriële lonen (2)	23 035			29 678
32.2	- Vervaardiging van zendapparatuur voor televisie en radio en van apparatuur voor lijntelefonie en lijntelegrafie	Aantal arbeiders	776	765	748	723
		Aantal bedienden	3 202	3 071	3 004	2 944
		Totaal	3 978	3 836	3 752	3 667
		Aantal uren (1)	563 967	560 714	477 097	379 387
		Trimestriële lonen (2)	45 134			65 819
32.3	- Vervaardiging van audio- en videoapparatuur	Aantal arbeiders	1 757	1 759	1 750	1 571
		Aantal bedienden	1 795	1 801	1 788	1 737
		Totaal	3 552	3 560	3 538	3 308
		Aantal uren (1)	471 667	527 473	413 902	364 848
		Trimestriële lonen (2)	26 282			32 433

(1) Tot december 1998 uren-arbeiders, vanaf januari 1999 uren gepresteerd door de werknemers (bedienden en arbeiders).

(2) Brutolonen en -weden van de werknemers tewerkgesteld in de industriële afdelingen (in 1 000 EUR).

PRODCOM - Tewerkstelling, uren en lonen

cijfers) - vervolg

2003	2004							NACE Code
	Januari	Februari	Maart	April	Mei	Juni	Juli	
434	382	393	392	391	397	395	395	30
1 337	1 312	1 318	1 314	1 315	1 281	1 277	1 280	
1 771	1 694	1 711	1 706	1 706	1 678	1 672	1 675	
234 620	243 781	231 018	271 517	239 506	210 728	250 774	183 716	
64 329			14 506			15 737		
16 617	16 094	16 003	15 944	15 889	15 821	15 863	15 893	31
9 231	8 985	8 964	8 992	8 946	8 905	8 901	8 914	
25 848	25 079	24 967	24 936	24 835	24 726	24 764	24 807	
3 236 945	3 319 151	3 206 193	3 725 026	3 321 771	2 903 144	3 541 143	2 304 033	
748 921			177 365			186 865		
1 842	1 684	1 682	1 667	1 633	1 602	1 597	1 582	31.1
1 719	1 599	1 594	1 584	1 543	1 524	1 516	1 515	
3 561	3 283	3 276	3 251	3 176	3 126	3 113	3 097	
434 804	419 912	406 530	490 040	420 927	368 807	460 433	298 608	
118 464			27 053			27 849		
4 505	4 407	4 395	4 385	4 385	4 319	4 322	4 314	31.2
2 396	2 335	2 351	2 356	2 355	2 335	2 335	2 331	
6 902	6 742	6 746	6 741	6 740	6 654	6 657	6 645	
867 620	871 271	834 087	992 383	882 565	759 323	926 895	633 604	
195 556			45 339			48 482		
1 498	1 460	1 442	1 427	1 401	1 398	1 395	1 417	31.3
556	544	544	544	542	541	542	543	
2 054	2 004	1 986	1 971	1 943	1 939	1 937	1 960	
249 600	255 967	251 432	273 929	265 617	230 193	247 652	208 203	
61 340			14 243			15 535		
1 073	1 059	1 056	1 053	1 051	1 052	1 065	1 065	31.4
303	299	298	298	295	289	285	285	
1 376	1 358	1 354	1 351	1 346	1 341	1 350	1 350	
153 909	169 673	153 250	170 174	154 825	139 613	172 896	100 817	
41 261			9 813			10 364		
3 350	3 342	3 320	3 316	3 317	3 322	3 328	3 327	31.5
1 540	1 552	1 517	1 540	1 546	1 559	1 563	1 560	
4 891	4 894	4 837	4 856	4 863	4 881	4 891	4 887	
657 369	690 113	673 717	773 037	694 116	614 376	749 342	352 699	
124 396			31 600			33 066		
4 347	4 142	4 108	4 096	4 102	4 128	4 156	4 188	31.6
2 714	2 656	2 660	2 670	2 665	2 657	2 660	2 680	
7 061	6 798	6 768	6 766	6 767	6 785	6 816	6 868	
873 641	912 215	887 177	1 025 463	903 721	790 832	983 925	710 102	
207 904			49 317			51 569		
4 647	4 172	4 166	4 180	4 144	4 216	4 218	4 245	32
6 525	5 783	5 755	5 776	5 754	5 759	5 700	5 708	
11 172	9 955	9 921	9 956	9 898	9 975	9 918	9 953	
1 398 615	1 332 389	1 297 040	1 418 877	1 329 054	1 202 809	1 375 697	830 258	
443 801			88 845			93 516		
2 126	2 068	2 069	2 067	2 054	2 041	2 045	2 057	32.1
1 156	1 153	1 151	1 156	1 165	1 165	1 171	1 175	
3 283	3 221	3 220	3 223	3 219	3 206	3 216	3 232	
407 251	429 527	414 523	485 610	416 543	377 889	453 904	316 808	
101 756			24 484			24 592		
802	688	688	694	676	681	671	672	32.2
3 460	2 887	2 866	2 872	2 839	2 844	2 787	2 781	
4 263	3 575	3 554	3 566	3 515	3 525	3 458	3 453	
544 720	502 276	499 967	513 187	498 943	470 872	500 501	218 391	
219 259			37 885			41 305		
1 719	1 416	1 409	1 419	1 414	1 494	1 502	1 516	32.3
1 907	1 743	1 738	1 748	1 750	1 750	1 742	1 752	
3 626	3 159	3 147	3 167	3 164	3 244	3 244	3 268	
446 643	400 586	382 550	420 080	413 568	354 048	421 292	295 059	
122 786			26 475			27 619		

PRODCOM - Tewerkstelling, uren en lonen

Tewerkstelling, uren en lonen volgens de hoofdactiviteit van de vestiging (voorlopige)

NACE Code	Activiteit		2003			
			September	Oktober	November	December
32.A	- Vervaardiging van audio-, video- en telecommunicatieapparatuur (32.A = 32.2 + 32.3)	Aantal arbeiders	2 533	2 524	2 498	2 294
		Aantal bedienden	4 997	4 872	4 792	4 681
		Totaal	7 530	7 396	7 290	6 975
		Aantal uren (1)	1 035 634	1 088 187	890 999	744 235
		Trimestriële lonen (2)	71 415			98 253
33	Vervaardiging van medische apparatuur en instrumenten, van precisie- en optische instrumenten en van uurwerken	Aantal arbeiders	3 564	3 600	3 531	3 540
		Aantal bedienden	3 495	3 479	3 440	3 446
		Totaal	7 059	7 079	6 971	6 986
		Aantal uren (1)	988 625	1 040 207	846 218	791 903
		Trimestriële lonen (2)	45 817			57 575
33.1	- Vervaardiging van medische apparatuur en instrumenten en van orthopedische artikelen	Aantal arbeiders	1 359	1 353	1 346	1 350
		Aantal bedienden	851	836	838	836
		Totaal	2 210	2 189	2 184	2 186
		Aantal uren (1)	302 848	322 500	268 124	249 767
		Trimestriële lonen (2)	12 269			15 713
33.2	- Vervaardiging van meet-, regel-, navigatie- en controleapparatuur	Aantal arbeiders	1 769	1 812	1 762	1 764
		Aantal bedienden	1 905	1 949	1 908	1 912
		Totaal	3 674	3 761	3 670	3 676
		Aantal uren (1)	523 708	556 648	440 776	406 167
		Trimestriële lonen (2)	25 895			32 895
33.3	- Vervaardiging van apparaten voor de bewaking van industriële processen	Aantal arbeiders	186	187	184	181
		Aantal bedienden	488	450	450	452
		Totaal	674	637	634	633
		Aantal uren (1)	94 939	94 330	77 634	75 439
		Trimestriële lonen (2)	4 667			5 273
33.4	- Vervaardiging van optische instrumenten en van foto- en filmapparatuur	Aantal arbeiders	204	202	193	199
		Aantal bedienden	231	224	224	226
		Totaal	435	426	417	425
		Aantal uren (1)	57 869	57 054	52 278	53 319
		Trimestriële lonen (2)	2 683			3 277
33.5	- Vervaardiging van uurwerken	Aantal arbeiders	46	46	46	46
		Aantal bedienden	20	20	20	20
		Totaal	66	66	66	66
		Aantal uren (1)	9 261	9 675	7 406	7 211
		Trimestriële lonen (2)	303			417
34	Vervaardiging en assemblage van auto's, aanhangwagens en opleggers	Aantal arbeiders	38 740	38 310	38 166	37 968
		Aantal bedienden	6 284	6 245	6 151	6 074
		Totaal	45 024	44 555	44 317	44 042
		Aantal uren (1)	6 029 452	6 395 542	5 429 532	5 013 832
		Trimestriële lonen (2)	256 809			357 866
34.1	- Vervaardiging en assemblage van auto's	Aantal arbeiders	25 462	24 983	24 733	24 558
		Aantal bedienden	3 208	3 191	3 110	3 016
		Totaal	28 670	28 174	27 843	27 574
		Aantal uren (1)	3 818 444	4 037 166	3 471 217	3 228 276
		Trimestriële lonen (2)	165 442			229 266
34.2	- Vervaardiging van carrosserieën; vervaardiging van aanhangwagens, caravans en opleggers	Aantal arbeiders	5 676	5 675	5 680	5 673
		Aantal bedienden	1 077	1 069	1 066	1 083
		Totaal	6 753	6 744	6 746	6 756
		Aantal uren (1)	921 228	953 836	780 301	739 350
		Trimestriële lonen (2)	35 066			51 049
34.3	- Vervaardiging van onderdelen en accessoires voor motorvoertuigen en motoren daarvan	Aantal arbeiders	7 602	7 652	7 753	7 737
		Aantal bedienden	1 999	1 985	1 975	1 975
		Totaal	9 601	9 637	9 728	9 712
		Aantal uren (1)	1 289 780	1 404 540	1 178 014	1 046 206
		Trimestriële lonen (2)	56 300			77 550
35	Vervaardiging van overige transportmiddelen	Aantal arbeiders	4 560	4 591	4 605	4 546
		Aantal bedienden	4 219	4 219	4 243	4 189
		Totaal	8 779	8 810	8 848	8 735
		Aantal uren (1)	1 092 665	1 134 208	957 282	941 729
		Trimestriële lonen (2)	58 173			69 972

(1) Tot december 1998 uren-arbeiders, vanaf januari 1999 uren gepresteerd door de werknemers (bedienden en arbeiders).

(2) Brutolonen en -weden van de werknemers tewerkgesteld in de industriële afdelingen (in 1 000 EUR).

PRODCOM - Tewerkstelling, uren en lonen

cijfers) - vervolg

2003	2004							NACE Code
	Januari	Februari	Maart	April	Mei	Juni	Juli	
2 521								32.A
5 368								
7 889								
991 363								
342 045								
3 591	3 549	3 545	3 517	3 506	3 518	3 542	3 558	33
3 515	3 454	3 483	3 445	3 440	3 428	3 459	3 464	
7 106	7 003	7 028	6 962	6 946	6 946	7 001	7 022	
916 241	952 505	930 025	1 068 049	938 222	840 133	996 306	701 938	
203 519			47 190			51 903		
1 354	1 349	1 351	1 316	1 306	1 316	1 332	1 353	33.1
841	838	850	815	798	808	818	820	
2 196	2 187	2 201	2 131	2 104	2 124	2 150	2 173	
282 225	291 731	291 508	324 097	286 416	256 810	304 841	208 904	
53 925			12 426			13 562		
1 811	1 779	1 772	1 771	1 773	1 774	1 778	1 762	33.2
1 925	1 922	1 934	1 944	1 944	1 927	1 954	1 954	
3 736	3 701	3 706	3 715	3 717	3 701	3 732	3 716	
483 223	510 866	492 071	579 180	498 232	449 670	533 146	362 301	
117 294			27 825			30 457		
193	179	178	178	180	181	185	186	33.3
505	451	451	443	441	437	437	438	
698	630	629	621	621	618	622	624	
91 967	87 391	84 308	96 740	87 778	75 475	88 135	71 928	
19 822			4 045			4 626		
187	196	198	205	201	201	202	211	33.4
222	223	228	223	236	236	230	233	
409	419	426	428	437	437	432	444	
50 823	54 074	53 839	58 008	57 141	51 088	60 794	53 332	
11 059			2 552			2 877		
44	46	46	47	46	46	45	46	33.5
19	20	20	20	21	20	20	19	
64	66	66	67	67	66	65	65	
8 001	8 443	8 299	10 024	8 655	7 090	9 390	5 473	
1 419			342			380		
38 882	37 704	36 785	36 496	36 486	36 510	36 603	36 600	34
6 293	6 098	6 056	6 049	6 043	6 047	6 046	6 038	
45 176	43 802	42 841	42 545	42 529	42 557	42 649	42 638	
5 473 076	6 145 239	5 830 060	6 796 713	5 563 969	5 148 409	6 249 901	3 457 850	
1 228 745			345 080			304 881		
25 567	24 140	23 099	22 650	22 643	22 560	22 582	22 560	34.1
3 223	3 022	2 953	2 930	2 926	2 917	2 913	2 932	
28 791	27 162	26 052	25 580	25 569	25 477	25 495	25 492	
3 458 110	3 931 496	3 669 135	4 291 732	3 322 193	3 170 959	3 836 365	1 828 912	
800 673			237 105			191 561		
5 674	5 738	5 739	5 817	5 814	5 857	5 898	5 911	34.2
1 089	1 072	1 080	1 085	1 076	1 084	1 086	1 083	
6 763	6 810	6 819	6 902	6 890	6 941	6 984	6 994	
821 775	899 977	879 237	1 012 305	914 793	792 309	973 723	637 934	
167 193			41 553			44 199		
7 640	7 826	7 947	8 029	8 029	8 093	8 123	8 129	34.3
1 980	2 004	2 023	2 034	2 041	2 046	2 047	2 023	
9 621	9 830	9 970	10 063	10 070	10 139	10 170	10 152	
1 193 190	1 313 766	1 281 688	1 492 676	1 326 983	1 185 141	1 439 813	991 004	
260 879			66 422			69 121		
4 649	4 533	4 538	4 573	4 562	4 542	4 537	4 524	35
4 269	4 211	4 221	4 172	4 153	4 137	4 106	4 037	
8 919	8 744	8 759	8 745	8 715	8 679	8 643	8 561	
1 021 520	1 074 635	1 040 637	1 197 405	1 070 190	971 826	1 043 873	619 167	
262 875			64 663			66 443		

PRODCOM - Tewerkstelling, uren en lonen

Tewerkstelling, uren en lonen volgens de hoofdactiviteit van de vestiging (voorlopige)

NACE Code	Activiteit	2003				
		September	Oktober	November	December	
35.1	- Scheepsbouw en -reparatie	Aantal arbeiders	923	916	906	903
		Aantal bedienden	190	187	185	186
		Totaal	1 113	1 103	1 091	1 089
		Aantal uren (1)	142 037	146 385	119 690	116 902
		Trimestriële lonen (2)	5 998			8 175
35.4	- Vervaardiging van motorrijwielen en rijwielen	Aantal arbeiders	312	315	315	313
		Aantal bedienden	101	103	102	101
		Totaal	413	418	417	414
		Aantal uren (1)	57 709	57 768	45 557	43 382
		Trimestriële lonen (2)	2 034			2 713
35.1	- Vervaardiging van lucht-en ruimtevaartuigen en rollend materieel (35.F = 35.2 + 35.3)	Aantal arbeiders	3 325	3 360	3 384	3 330
		Aantal bedienden	3 928	3 929	3 956	3 902
		Totaal	7 253	7 289	7 340	7 232
		Aantal uren (1)	892 919	930 055	792 035	781 445
		Trimestriële lonen (2)	50 141			59 085
36	Vervaardiging van meubelen; overige industrie	Aantal arbeiders	15 300	15 264	15 158	15 140
		Aantal bedienden	3 413	3 415	3 413	3 404
		Totaal	18 713	18 679	18 571	18 544
		Aantal uren (1)	2 522 701	2 612 154	2 125 546	1 933 741
		Trimestriële lonen (2)	82 102			100 931
36.1	- Vervaardiging van meubelen	Aantal arbeiders	12 672	12 633	12 563	12 559
		Aantal bedienden	2 601	2 597	2 588	2 581
		Totaal	15 273	15 230	15 151	15 140
		Aantal uren (1)	2 082 151	2 147 222	1 743 795	1 578 963
		Trimestriële lonen (2)	67 471			82 554
36.2	- Bewerking van edelstenen en vervaardiging van juwelen en dergelijke artikelen	Aantal arbeiders	1 287	1 289	1 265	1 259
		Aantal bedienden	393	391	401	399
		Totaal	1 680	1 680	1 666	1 658
		Aantal uren (1)	204 592	219 592	180 985	166 890
		Trimestriële lonen (2)	6 107			7 721
36.3	- Vervaardiging van muziekinstrumenten	Aantal arbeiders	##	##	##	##
		Aantal bedienden	##	##	##	##
		Totaal	33	32	32	33
		Aantal uren (1)	4 554	4 969	3 693	3 006
		Trimestriële lonen (2)	111			140
36.4	- Vervaardiging van sportartikelen	Aantal arbeiders	90	91	91	92
		Aantal bedienden	24	24	23	23
		Totaal	114	115	114	115
		Aantal uren (1)	14 893	15 964	12 066	10 053
		Trimestriële lonen (2)	468			562
36.5	- Vervaardiging van spellen en speelgoed	Aantal arbeiders	465	463	464	464
		Aantal bedienden	146	154	152	153
		Totaal	611	617	616	617
		Aantal uren (1)	82 496	84 584	69 396	66 202
		Trimestriële lonen (2)	3 246			4 227
36.6	- Diverse industrie, n.e.g.	Aantal arbeiders	##	##	##	##
		Aantal bedienden	##	##	##	##
		Totaal	1 002	1 005	992	981
		Aantal uren (1)	134 015	139 823	115 611	108 627
		Trimestriële lonen (2)	4 698			5 726
36.A	- Overige industrie, m.i.v. de vervaardiging van muziekinstrumenten (36.A = 36.3 + 36.6)	Aantal arbeiders	786	788	775	766
		Aantal bedienden	249	249	249	248
		Totaal	1 035	1 037	1 024	1 014
		Aantal uren (1)	138 569	144 792	119 304	111 633
		Trimestriële lonen (2)	4 810			5 866
Totaal		Aantal arbeiders	347 132	346 244	344 704	342 295
	Aantal bedienden	163 432	163 164	162 681	162 008	
	Totaal	510 564	509 408	507 385	504 303	
	Aantal uren (1)	69 215 029	72 470 614	59 912 328	56 353 487	
	Trimestriële lonen (2)	3 251 456			4 192 037	

(1) Tot december 1998 uren-arbeiders, vanaf januari 1999 uren gepresteerd door de werknemers (bedienden en arbeiders).

(2) Brutolonen en -weden van de werknemers tewerkgesteld in de industriële afdelingen (in 1 000 EUR).

PRODCOM - Tewerkstelling, uren en lonen

cijfers) - vervolg en einde

2003	2004							NACE Code
	Januari	Februari	Maart	April	Mei	Juni	Juli	
938	894	903	916	918	918	927	929	35.1
191	187	185	185	185	190	188	190	
1 129	1 081	1 088	1 101	1 103	1 108	1 115	1 119	
135 006	143 440	139 695	154 695	148 196	123 308	144 625	118 665	
27 599			6 757			6 754		
309	315	315	319	321	329	330	330	35.4
101	106	111	116	115	116	113	115	
410	421	426	435	436	445	443	445	
52 110	56 280	56 177	66 409	60 866	52 611	63 341	44 843	
9 297			2 315			2 519		
3 402	3 324	3 320	3 338	3 323	3 295	3 280	3 265	35.1
3 976	3 918	3 925	3 871	3 853	3 831	3 805	3 732	
7 378	7 242	7 245	7 209	7 176	7 126	7 085	6 997	
834 403	874 915	844 765	976 301	861 128	795 907	835 907	455 659	
225 979			55 591			57 170		
15 475	14 845	14 763	14 782	14 787	14 788	14 743	14 656	36
3 433	3 365	3 350	3 370	3 353	3 347	3 325	3 309	
18 909	18 210	18 113	18 152	18 140	18 135	18 068	17 965	
2 227 005	2 347 147	2 288 575	2 634 829	2 271 372	2 040 266	2 473 841	1 354 475	
372 365			93 944			100 396		
12 825	12 346	12 277	12 311	12 333	12 325	12 295	12 215	36.1
2 617	2 536	2 525	2 533	2 513	2 520	2 507	2 498	
15 443	14 882	14 802	14 844	14 846	14 845	14 802	14 713	
1 835 638	1 953 074	1 907 440	2 214 337	1 888 425	1 690 787	2 069 092	1 044 694	
306 352			78 341			84 306		
1 304	1 207	1 193	1 177	1 167	1 181	1 175	1 171	36.2
390	406	402	415	414	400	397	393	
1 695	1 613	1 595	1 592	1 581	1 581	1 572	1 564	
179 136	177 787	174 052	188 276	165 340	159 261	176 856	155 655	
27 379			6 418			6 473		
##								36.3
##								
33								
4 164								
524								
88	90	87	88	89	89	89	88	36.4
23	23	23	23	23	23	23	23	
112	113	110	111	112	112	112	111	
13 591	14 262	13 854	15 832	14 211	12 432	14 982	8 675	
2 076			516			552		
467	464	470	467	468	462	462	465	36.5
150	153	154	153	153	153	149	148	
618	617	624	620	621	615	611	613	
70 325	76 930	72 039	78 043	76 006	66 094	78 851	51 685	
14 932			3 690			3 688		
##								36.6
##								
1 006								
124 149								
21 101								
788	738	736	739	730	731	722	717	36.A
250	247	246	246	250	251	249	247	
1 039	985	982	985	980	982	971	964	
128 313	125 094	121 190	138 341	127 390	111 692	134 060	93 766	
21 625			4 979			5 377		
349 393	351 727	349 951	349 933	348 996	348 855	349 358	349 380	
164 141	166 478	166 280	166 279	166 061	165 974	165 967	165 847	
513 534	518 205	516 231	516 212	515 057	514 829	515 325	515 227	
63 677 818	68 487 205	66 226 241	75 857 510	67 164 779	61 072 106	71 638 738	49 142 724	
14 696 251			3 746 356			3 843 825		

PRODCOM - Bestellingen

Waarde van de bestellingen voor bepaalde bedrijfstakken volgens

NACE code	Activiteit	Bestelling	2003			
			September	Oktober	November	December
1E	Vervaardiging van textiel (1E= 17 behalve textielveredeling)	Totaal	446 650	434 438	373 438	343 721
		Waarvan voor het buitenland	350 943	347 238	297 971	264 753
18	Vervaardiging van kleding en bontnijverheid	Totaal	50 095	38 331	26 134	25 489
		Waarvan voor het buitenland	24 445	19 807	14 581	12 187
21	Vervaardiging van pulp, papier en papierwaren	Totaal	324 139	347 298	304 607	290 365
		Waarvan voor het buitenland	208 309	229 861	200 648	189 706
24	Vervaardiging van chemische producten	Totaal	2 447 728	2 464 888	2 277 208	2 378 250
		Waarvan voor het buitenland	1 806 768	1 842 452	1 672 434	1 697 668
2E	Metallurgie (2E = 27 behalve Staalindustrie Verbond)	Totaal	412 073	447 647	367 112	345 019
		Waarvan voor het buitenland	331 080	362 107	293 459	282 100
27	Vervaardiging van metalen in primaire vorm	Totaal				
		Waarvan voor het buitenland				
2D	Vervaardiging van produkten van metaal (2D=28 m.u.v.oppervlakbehandeling en en bekleding van metaal)	Totaal	507 374	509 952	425 491	442 262
		Waarvan voor het buitenland	227 348	218 547	177 976	171 709
29	Vervaardiging van machines, apparaten en werktuigen, n.e.g.	Totaal	554 566	635 321	557 753	669 388
		Waarvan voor het buitenland	391 190	455 685	397 428	452 415
30	Vervaardiging van kantoor­machines en computers	Totaal	23 956	23 287	23 180	27 973
		Waarvan voor het buitenland	12 534	17 562	16 009	19 720
31	Vervaardiging van elektrische machines en apparaten	Totaal	360 216	393 172	318 566	309 986
		Waarvan voor het buitenland	236 530	257 980	191 317	176 504
32	Vervaardiging van audio-, video- en telecommunicatieapparatuur	Totaal	240 239	260 959	227 060	246 839
		Waarvan voor het buitenland	198 953	207 712	179 480	197 765
33	Vervaardiging van medische apparatuur en instrumenten, van precisie- en optische instrumenten en van uurwerken	Totaal	77 629	91 870	74 345	69 537
		Waarvan voor het buitenland	48 462	61 689	45 222	43 050
34	Vervaardiging en assemblage van auto's, aanhangwagens en opleggers	Totaal	1 325 418	1 308 362	1 481 007	1 340 079
		Waarvan voor het buitenland	1 167 773	1 126 907	1 300 551	1 184 498
35	Vervaardiging van overige transportmiddelen	Totaal	236 929	102 226	67 579	105 826
		Waarvan voor het buitenland	109 025	81 990	46 505	85 664

PRODCOM - Bestellingen

de hoofdactiviteit van de vestiging (voorlopige cijfers in 1 000 €)

2003	2004							NACE code
	Januari	Februari	Maart	April	Mei	Juni	Juli	
4 574 889	374 172	387 905	422 729	388 288	352 103	415 719	321 085	1E
3 623 727	301 098	310 743	337 928	310 202	279 247	332 072	263 246	
485 892	43 140	60 312	56 225	35 021	28 290	32 175	40 281	18
239 601	17 738	26 686	29 032	18 817	15 237	17 812	20 817	
3 744 673	325 542	329 478	371 735	354 608	318 190	337 878	294 248	21
2 464 377	214 087	218 525	252 002	240 297	213 258	220 284	204 187	
28 376 463	2 260 857	2 362 843	2 652 713	2 468 125	2 294 663	2 697 328	2 448 605	24
21 160 199	1 792 498	1 907 596	2 098 874	1 992 605	1 832 921	2 182 285	1 961 303	
4 574 119								2E
3 663 706								
	982 383	935 365	1 059 110	992 779	913 020	1 039 562	926 407	27
	787 279	742 176	855 714	784 522	720 653	813 625	729 553	
5 564 684	440 119	483 943	538 060	520 988	466 465	552 496	407 552	2D
2 403 231	195 447	225 413	220 740	222 411	193 645	228 513	196 831	
6 919 812	562 389	606 023	701 773	599 251	558 215	681 232	511 986	29
4 813 015	393 878	442 117	495 811	433 369	394 762	480 378	366 921	
291 472	15 696	24 569	26 519	19 349	21 263	30 298	18 777	30
185 148	7 787	15 420	13 807	11 372	8 986	18 530	9 363	
3 953 154	283 524	321 215	357 294	330 764	327 517	332 957	314 648	31
2 415 190	164 488	192 550	209 207	194 976	194 549	184 208	199 957	
2 500 841	188 345	189 427	212 852	194 860	189 175	205 429	182 970	32
2 020 833	152 557	156 213	178 827	159 000	150 356	165 851	154 232	
899 650	71 337	97 301	93 407	90 612	71 488	105 487	85 366	33
533 674	42 565	60 202	52 002	53 393	37 535	64 130	45 144	
15 114 902	1 224 671	1 245 178	1 650 082	1 441 771	1 213 915	1 650 262	827 116	34
13 195 507	1 061 359	1 065 936	1 407 144	1 236 085	1 030 001	1 412 517	706 318	
1 490 028	90 607	109 070	107 668	85 851	78 095	91 922	71 314	35
1 061 262	65 510	85 269	79 710	55 266	47 422	67 103	49 939	

Inleiding

1 januari 1994 betekent een keerpunt in de opstelling van maandstatistieken van de industriële productie. Tot 1993 bestond voor de meeste sectoren een specifieke maandstatistiek. De gebruikte goederennomenclatuur was een empirisch ontworpen productenlijst per bedrijfstak.

Sinds het tot stand komen van de interne markt op 1 januari '93 is de behoefte aan internationaal vergelijkbare resultaten toegenomen. Men wil de gegevens over productie kunnen koppelen aan die over de buitenlandse handel. Dit leidde tot de PRODCOM-enquête.

De meeste industriële ondernemingen met 10 of meer personeelsleden of met een jaaromzet van 2 478 935,25 EUR, en sommige andere ondernemingen met een industriële nevenactiviteit waar tenminste 20 personen werken, zijn onderworpen aan Prodcom.

Om uiteenlopende redenen worden de statistieken van enkele sectoren (energie, recuperatie, waterdistributie, slachthuizen, zuivel, ijzer en staal) nog ingezameld volgens het oude systeem.

De nieuwe nomenclatuur voor de productiestatistieken, de Prodcom-lijst, bevat ongeveer 5.700 industriële producten, hoofdzakelijk goederen, maar ook een aantal industriële diensten. Elke rubriek van de Prodcom-lijst wordt aangeduid door een code van acht cijfers. De eerste zes cijfers komen overeen met de statistische classificatie van producten, gekoppeld aan de economische activiteiten (CPA). Bovendien bestaan de rubrieken van de Prodcom-lijst uit artikelen of groepen artikelen van de gecombineerde nomenclatuur.

Er wordt geënquêteerd op het niveau van de lokale eenheid. Indien in één lokale eenheid meerdere activiteiten worden uitgeoefend, vult men één aangifte in per activiteit, t.t.z. per afdeling (2 cijfers) van de NACE-rev. 1. Naast gegevens betreffende de waarde van de productie volgens de hoofdactiviteit, zijn er ook gegevens betreffende tewerkstelling en arbeidsvolume (Prodcom publikatie «Productiewaarde en tewerkstelling volgens de hoofdactiviteit»).

Opmerking : Bepaalde producten komen in de publikatie niet voor op het niveau van acht cijfers van de Prodcom lijst. Dit is te wijten aan de vertrouwelijkheid van sommige gegevens. De waarde van de productie van deze “vertrouwelijke” producten is opgenomen in een minder gedetailleerde code.

De resultaten zijn nog voorlopig, omdat er nog steeds een kleine non-respons is.

PRODCOM - Leveringen per product

Leveringen (1) in waarde en in hoeveelheid volgens de CPA en de Prodcom-lijst (voorlopige cijfers)

Code (2)	Omschrijving	Eenheid	2004			
			Maart	April	Mei	Juni
14	ANDERE DELFSTOFFEN	x 1 000 EUR kg	73 129 5 492 536 230	71 982 5 530 221 358	70 532 4 891 985 522	85 919 6 250 430 304
	WAARVAN:					
1412	- KALKSTEEN, GIPS EN KRIJT	x 1 000 EUR kg	12 286 780 057 159	10 354 692 752 830	9 902 617 849 980	10 309 667 664 220
	WAARVAN:					
141220	- - Krijt en dolomiet	x 1 000 EUR kg	8 544 370 958 305	7 271 272 892 130	6 867 234 700 235	7 474 285 346 510
142	- ZAND EN KLEI	x 1 000 EUR kg	39 198 4 419 647 628	40 284 4 496 917 821	37 478 4 048 246 997	48 601 5 277 074 082
	WAARVAN:					
142112	- - Korrels, scherven, splinters en poeder van steen; keien, grint, steenslag waarvan:	x 1 000 EUR kg	25 929 3 431 845 733	26 302 3 502 849 512	24 243 3 116 546 578	31 421 4 079 301 215
14211230	- - - Steenslag voor de vervaardiging van beton, voor de wegenbouw en voor ander gebruik in de bouw	x 1 000 EUR kg	22 114 2 887 287 734	22 713 2 988 692 089	21 257 2 708 945 773	27 166 3 474 897 015
142113	- - Macadam; teermacadam	x 1 000 EUR kg	3 838 135 890 840	4 625 147 683 360	4 816 160 089 920	6 844 214 953 380
14301	- MINERALEN VOOR DE CHEMISCHE EN KUNSTMESTINDUSTRIE	x 1 000 EUR kg	14 710 82 922 764	13 990 83 282 442	16 349 74 908 734	18 867 52 700 293
15	VOEDINGSMIDDELEN EN DRANKEN (4)	x 1 000 EUR -	1 701 163	1 586 950	1 529 431	1 728 000
151	- VLEES EN VLEESPRODUKTEN (5)	x 1 000 EUR -	301 940	286 204	277 403	315 521
	- - Vers en geconserveerd vlees (behalve van gevogelte) (5)	x 1 000 EUR -	110 201	100 814	97 061	115 996
15111	- - - Vlees en eetbare slachtafvallen van runderen, varkens, schapen, geiten, paarden en ezels (5) waarvan:	x 1 000 EUR kg	103 992 49 529 631	94 770 45 728 096	91 526 43 834 408	110 127 51 191 073
151111	- - - - Vlees van runderen, vers of gekoeld (5)	x 1 000 EUR kg	28 144 5 509 047	26 086 5 040 957	24 523 4 804 539	27 620 5 398 689
15111140	- - - - - Vers of gekoeld rundvlees (hele dieren, halve dieren, voorvoeten en achtervoeten) (5)	x 1 000 EUR kg	2 165 473 686	2 144 446 371	2 071 436 963	2 656 633 324
15111190	- - - - - Rundvlees, ander, vers of gekoeld (5)	x 1 000 EUR kg	25 979 5 035 361	23 942 4 594 586	22 452 4 367 576	24 964 4 765 365
151113	- - - - Vlees van varkens, vers of gekoeld (5)	x 1 000 EUR kg	60 473 33 400 909	54 589 30 673 808	51 744 28 986 701	63 120 32 869 152
15111330	- - - - - Verse of gekoelde varkens, hele en halve dieren (5)	x 1 000 EUR kg	7 561 5 908 860	6 493 5 109 081	7 047 5 404 253	7 809 5 724 968
15111350	- - - - - Verse of gekoelde varkenshammen, -schouders en delen daarvan (5)	x 1 000 EUR kg	10 854 6 638 399	9 883 6 122 797	9 043 5 730 610	11 545 6 529 306
15111390	- - - - - Vers of gekoeld varkensvlees, n.e.g. (5)	x 1 000 EUR kg	42 058 20 853 650	38 213 19 441 930	35 654 17 851 838	43 766 20 614 878
151114	- - - - Vlees van varkens, bevroren (5) waarvan:	x 1 000 EUR kg	8 804 5 763 472	7 646 5 280 965	9 271 5 787 323	12 701 7 974 872
15111490	- - - - - Bevroren varkensvlees, n.e.g.	x 1 000 EUR kg	8 162 5 078 750	7 072 4 741 373	8 530 5 171 461	11 831 7 154 210
15111600	- - - - Bevroren lams- of schapenvlees(5)	x 1 000 EUR kg	109 22 421	108 19 893	107 21 125	110 18 441

(1) Leveringen m.i.v. aan het buitenland geleverd maakloonwerk.

(2) Statistische classering van producten gekoppeld aan activiteiten - CPA (2-6 cijfers); Prodcom-lijst (8 cijfers).

(4) M.u.v. slachterijen en melkerijen.

(5) M.u.v. slachterijen.

**Leveringen (1) in waarde en in hoeveelheid volgens de CPA en de Prodcou-lijst
(voorlopige cijfers) - vervolg**

Code (2)	Omschrijving	Eenheid	2004			
			Maart	April	Mei	Juni
15111900	---- Eetbare slachtafvallen, enz., vers, gekoeld of bevroren (5)	x 1 000 EUR kg	1 714 3 703 035	1 684 3 678 407	1 486 3 182 054	1 874 3 784 823
151112	--- Huidwol en ongelooide huiden en vellen van runderen of paardachtigen (5)	x 1 000 EUR -	213	220	206	213
1511130	--- Runder-, schape-, geite- en varkensvet en vet van gevogelte (5) waarvan:	x 1 000 EUR kg	1 414 3 749 726	1 605 4 258 620	1 361 3 849 932	1 475 4 108 771
15113070	---- Rund-, schape- of geitevet, ruw of gesmolten (5)	x 1 000 EUR kg	55 166 048	86 261 212	71 240 103	82 275 956
1511140	--- Ruwe afvallen, niet geschikt voor menselijke consumptie (5)	x 1 000 EUR kg	4 582 15 433 823	4 220 14 916 085	3 967 13 528 119	4 181 14 500 656
15114030	---- Darmen, blazen en magen van dieren, andere dan die van vissen, in hun geheel of in stukken (5)	x 1 000 EUR kg	1 234 660 122	1 389 557 263	1 133 540 056	1 183 547 897
15114090	---- Andere afvalprodukten, niet geschikt voor menselijke consumptie (5)	x 1 000 EUR kg	3 348 14 773 701	2 831 14 358 822	2 835 12 988 063	2 999 13 952 759
1512	-- Vers en geconserveerd vlees van gevogelte waarvan:	x 1 000 EUR kg	66 374 51 394 706	62 833 45 614 448	62 650 45 535 657	73 557 55 851 894
151211	--- Vlees en eetbare slachtafvallen van pluimvee, vers of gekoeld waarvan:	x 1 000 EUR kg	53 263 39 077 241	52 433 35 877 808	52 027 35 399 699	60 938 42 756 493
15121113	---- Kippen, niet in stukken gesneden, vers of gekoeld	x 1 000 EUR kg	8 943 6 260 614	8 841 6 212 284	8 314 5 827 542	9 687 6 434 994
15121153	---- Delen van hanen of kippen, vers of gekoeld	x 1 000 EUR kg	42 735 24 232 750	42 195 23 635 816	42 382 23 542 396	49 546 27 679 278
15121155	---- Delen van kalkoenen, vers of gekoeld	x 1 000 EUR kg	525 124 837	460 108 001	444 105 549	490 116 190
15121157	---- Delen van eenden, ganzen en parelhoenders, vers of gekoeld	x 1 000 EUR kg	90 9 371	86 8 831	78 8 125	66 6 784
15121170	---- Slachtafvallen en levers van pluimvee, vers of gekoeld	x 1 000 EUR kg	830 8 436 433	709 5 895 711	675 5 902 219	1 008 8 506 031
151212	--- Vlees en eetbare slachtafvallen van pluimvee, bevroren waarvan:	x 1 000 EUR kg	10 583 11 702 571	7 850 9 084 569	8 966 9 657 109	10 708 12 518 609
15121213	---- Kippen, niet in stukken gesneden, bevroren	x 1 000 EUR kg	2 631 2 848 885	1 915 2 263 894	507 529 101	2 584 3 615 420
15121253	---- Delen van kippen, bevroren	x 1 000 EUR kg	5 861 5 556 854	4 064 3 602 546	6 700 6 456 090	6 418 6 455 492
1513	-- Vleeswaren en -conserven waarvan:	x 1 000 EUR -	125 365	122 556	117 693	125 968
151311	--- Vlees en eetbare slachtafvallen, gezouten, gepekeld, gedroogd of gerookt; meel en poeder van vlees of slachtafval	x 1 000 EUR kg	19 567 4 224 108	17 659 3 680 347	16 948 3 487 264	17 840 3 725 719
15131110	---- Hammen en schouders van varkens alsmede delen daarvan, met been, gedroogd, gezouten of gerookt	x 1 000 EUR kg	1 886 438 658	1 390 318 566	1 383 315 290	1 438 331 760
15131130	---- Buiken van varkens alsmede delen daarvan, gedroogd, gezouten of gerookt	x 1 000 EUR kg	5 282 1 473 513	4 531 1 231 609	4 351 1 183 681	4 465 1 208 151
15131150	---- Ander varkensvlees, gedroogd, gezouten of gerookt, n.e.g.	x 1 000 EUR kg	11 188 2 097 420	10 650 1 937 368	10 166 1 810 601	10 936 1 940 568

(1) Leveringen m.i.v. aan het buitenland geleverd maakloonwerk.

(2) Statistische classering van producten gekoppeld aan activiteiten - CPA (2-6 cijfers); Prodcou-lijst (8 cijfers).

(5) M.u.v. slachterijen.

PRODCOM - Leveringen per product

Leveringen (1) in waarde en in hoeveelheid volgens de CPA en de Prodcom-lijst (voorlopige cijfers) - vervolg

Code (2)	Omschrijving	Eenheid	2004			
			Maart	April	Mei	Juni
15131170	---- Rundvlees, gedroogd, gezouten of gerookt	x 1 000 EUR kg	429 38 543	375 31 254	412 32 993	346 28 359
15131190	---- Ander vlees, en eetbare slachtafvallen, n.e.g., gedroogd, gezouten of gerookt meel, poeder van vlees of slachtafvallen	x 1 000 EUR kg	782 175 974	714 161 550	636 144 699	655 216 881
151312	--- Andere bereidingen en conserven, van vlees, slachtafv. of bloed; extr. en sappen van vlees, vis en ongew. dieren waarvan:	x 1 000 EUR kg	104 386 27 202 844	103 571 26 065 053	99 813 25 484 069	106 798 27 425 193
15131215	---- Worst (behalve leverworst) en dergelijke producten	x 1 000 EUR kg	22 664 6 052 152	23 059 5 803 284	21 393 5 758 215	23 330 6 405 794
15131225	---- Bereidingen en conserven van lever van andere dieren of pluimvee, behalve eenden of ganzen	x 1 000 EUR kg	8 268 1 960 073	7 245 1 672 141	7 070 1 594 468	6 592 1 514 983
15131233	---- Andere bereidingen van vlees van kalkoenen	x 1 000 EUR kg	3 937 744 467	3 768 716 740	3 526 671 444	3 885 725 732
15131235	---- Andere bereidingen van vlees van ander pluimvee: kip, parelhoen, eend	x 1 000 EUR kg	19 332 5 086 890	19 154 4 821 550	19 598 4 989 916	20 677 5 352 693
15131243	---- Andere bereidingen van hammen van varkens en van delen daarvan	x 1 000 EUR kg	18 420 3 703 338	18 316 3 634 053	17 476 3 450 886	18 748 3 603 216
15131245	---- Andere bereidingen van schouders van varkens en van delen daarvan	x 1 000 EUR kg	2 879 1 238 969	3 267 1 434 099	2 811 1 221 009	3 285 1 425 487
15131253	---- Bereidingen van varkensvlees, incl. mengsels, met minder dan 40 % gewicht vlees of slachtafvallen, spek of vet	x 1 000 EUR kg	3 063 916 435	3 008 922 304	3 038 875 201	3 836 1 123 715
15131259	---- Andere bereidingen van varkensvlees, incl. mengsels, met 40% gewicht vlees of slachtafvallen of meer, spek of vet	x 1 000 EUR kg	18 429 5 319 425	19 020 5 380 972	17 957 5 152 767	19 618 5 472 492
15131260	---- Bereidingen van rundvlees	x 1 000 EUR kg	4 354 1 401 622	3 907 986 051	4 163 1 063 782	4 053 1 100 498
15131270	---- Extracten en sappen van vlees, vis en ongewervelde waterdieren	x 1 000 EUR kg	118 32 166	120 41 011	89 29 446	123 40 508
15131290	---- Andere bereidingen van vlees, incl. bereidingen van bloed (van alle dieren)	x 1 000 EUR kg	2 253 552 005	2 133 525 262	2 166 537 239	2 079 512 230
15201	- BEREIDINGEN EN CONSERVEN VAN VIS WAARVAN:	x 1 000 EUR kg	31 047 5 512 610	31 530 5 501 716	29 794 4 987 458	32 110 5 517 223
152012	-- Vis, visfilets, ander visvlees en levers, hom en kuit, van vis, bevroren	x 1 000 EUR kg	4 127 584 493	3 896 544 956	3 262 479 879	3 658 559 682
15201210	--- Bevroren zeevis	x 1 000 EUR kg	1 838 227 215	1 807 226 645	1 386 191 202	1 525 224 623
15201270	--- Bevroren visfilets	x 1 000 EUR kg	2 288 357 278	2 089 318 311	1 876 288 677	2 133 335 059
152013	-- Vis, gedroogd, gezouten of gepekeld; gerookte vis; vismeel, geschikt voor menselijke consumptie waarvan:	x 1 000 EUR kg	2 956 308 433	3 101 287 513	3 594 339 681	3 530 374 722
15201353	--- Gerookte Pacificse zalm, Atlantische zalm en Donauzalm (inclusief filets)	x 1 000 EUR kg	1 828 141 137	2 061 156 927	2 205 163 403	2 028 155 270
15201359	--- Gerookte vis inclusief filets	x 1 000 EUR kg	993 128 332	911 95 712	1 243 138 990	1 137 147 436
152014	-- Andere bereidingen en conserven van vis; kaviaar waarvan:	x 1 000 EUR kg	8 734 2 174 533	7 528 1 955 580	7 170 1 776 214	7 786 1 919 483

(1) Leveringen m.i.v. aan het buitenland geleverd maakloonwerk.

(2) Statistische classering van producten gekoppeld aan activiteiten - CPA (2-6 cijfers); Prodcom-lijst (8 cijfers).

**Leveringen (1) in waarde en in hoeveelheid volgens de CPA en de Prodcom-lijst
(voorlopige cijfers) - vervolg**

Code (2)	Omschrijving	Eenheid	2004			
			Maart	April	Mei	Juni
15201411	--- Bereidingen en conserven van zalm (niet fijngemaakt)	x 1 000 EUR kg	621 111 444	470 80 980	558 87 513	701 110 906
15201412	--- Bereidingen en conserven van haring (niet fijngemaakt)	x 1 000 EUR kg	691 191 816	665 186 459	566 158 039	588 162 339
15201419	--- Bereidingen en conserven van andere vissoorten, niet fijngemaakt	x 1 000 EUR kg	2 740 852 004	2 716 844 940	2 576 755 264	2 866 828 349
15201430	--- Andere bereidingen en conserven van vis	x 1 000 EUR kg	3 400 730 071	2 673 616 263	2 326 518 963	2 227 514 592
152015	- - Schaaldieren, bevroren; weekdieren en andere ongewervelde waterdieren, bevroren, gedroogd, gezouten of	x 1 000 EUR kg	3 291 496 173	4 172 579 161	3 741 512 657	4 070 570 708
15201600	- - Schaaldieren, weekdieren, enz, bereid of geconserveerd (o.a. paella)	x 1 000 EUR kg	5 878 1 235 748	6 133 1 266 146	5 587 1 121 226	6 656 1 346 722
153	- BEREIDINGEN EN CONSERVEN VAN GROENTEN EN FRUIT	x 1 000 EUR -	194 340	175 675	164 093	183 413
15311	- - Bereidingen en conserven van aardappelen waarvan:	x 1 000 EUR kg	61 986 97 629 282	59 922 94 375 387	56 541 87 174 363	59 166 94 424 319
15311250	--- Aardappelen, op andere wijze verduurzaamd dan in azijn of azijnzuur, bevroren	x 1 000 EUR kg	40 759 70 801 365	38 152 65 611 289	36 226 62 490 847	40 050 69 258 289
15311290	--- Aardappelen, in andere vorm dan van meel, gries of vlokken, verduurzaamd, niet bevroren, o.a. chips	x 1 000 EUR kg	16 117 20 136 284	16 978 22 380 003	16 401 19 747 185	14 815 19 717 850
153210	- - Vruchten- en groentesappen waarvan:	x 1 000 EUR -	27 540	22 265	21 787	25 405
15321015	--- Andere sinaasappelsap, ongegist, zonder toegevoegde alcohol, niet geconcentreerd	x 1 000 EUR l	15 652 19 243 184	12 765 16 541 451	13 096 16 831 414	14 611 18 561 137
15321023	--- Ananassap, ongegist, zonder toegevoegde alcohol, niet geconcentreerd	x 1 000 EUR l	219 353 885	217 371 138	206 333 949	273 421 244
15321024	--- Tomatensap, ongegist, zonder toegevoegde alcohol	x 1 000 EUR l	149 300 705	149 315 872	156 296 886	151 290 878
15321025	--- Druinvensap (inclusief most), ongegist, zonder toegevoegde alcohol, niet geconcentreerd	x 1 000 EUR l	110 174 042	171 385 206	220 349 538	101 154 952
15321026	--- Appelsap, ongegist, zonder toegevoegde alcohol, niet geconcentreerd	x 1 000 EUR l	2 383 3 088 025	1 368 1 810 836	1 648 2 071 615	2 261 2 881 473
1533	- - Bereidingen en conserven van groenten en vruchten n.e.g. waarvan:	x 1 000 EUR kg	104 814 136 044 564	93 488 116 299 855	85 765 107 478 173	98 843 124 493 267
15331	--- Bereidingen en conserven van groenten (exclusief aardappelen) waarvan:	x 1 000 EUR kg	79 134 110 054 299	70 508 96 457 630	64 436 88 849 519	72 971 101 465 734
15331100	---- Bevroren groenten	x 1 000 EUR kg	64 993 90 558 943	58 257 79 520 813	53 279 73 792 429	58 990 82 150 539
153314	---- Groenten, op andere wijze verduurzaamd dan in azijn of azijnzuur waarvan:	x 1 000 EUR kg	11 735 15 654 077	10 020 13 527 404	9 736 13 389 808	12 409 16 784 833
15331430	----- Paddenstoelen en truffels, op andere wijze bereid of verduurzaamd dan in azijn of azijnzuur	x 1 000 EUR kg	208 75 581	292 158 326	271 156 149	250 100 533
15331440	----- Andere groenten, op andere wijze verduurzaamd dan in azijn, enz., bevroren, n.e.g.	x 1 000 EUR kg	1 367 3 140 233	1 629 3 500 025	1 383 3 748 821	1 884 2 944 700

(1) Leveringen m.i.v. aan het buitenland geleverd maakloonwerk.

(2) Statistische classering van producten gekoppeld aan activiteiten - CPA (2-6 cijfers); Prodcom-lijst (8 cijfers).

PRODCOM - Leveringen per product

Leveringen (1) in waarde en in hoeveelheid volgens de CPA en de Prodcom-lijst (voorlopige cijfers) - vervolg

Code (2)	Omschrijving	Eenheid	2004			
			Maart	April	Mei	Juni
15331490	----- Andere groenten en mengsels anders verduurzaamd dan in azijn of azijnzuur niet bevroren en vegetarische producten	x 1 000 EUR kg	8 224 8 704 843	6 460 6 586 136	5 942 5 077 011	7 356 7 483 696
153322	--- Jam, vruchtengelei, vruchten- en notenmoes en vruchten- en notenpasta	x 1 000 EUR kg	12 993 8 424 597	11 714 6 509 079	10 683 5 884 897	12 970 7 251 211
153325	--- Andere conserven van vruchten	x 1 000 EUR kg	7 170 11 744 037	6 041 8 321 593	5 472 7 831 401	6 808 9 154 538
154	- DIERLIJKE EN PLANTAARDIGE OLIE EN VETTEN WAARVAN:	x 1 000 EUR kg	117 917 257 312 989	112 173 236 214 421	109 973 228 353 773	122 800 260 624 686
1542	- - Geraffineerde oliën en vetten	x 1 000 EUR kg	41 076 65 856 307	38 871 60 953 046	37 502 59 010 834	43 406 67 468 220
15431050	- - Bereidingen van vetten en oliën voor menselijke consumptie (vloeibare margarine)	x 1 000 EUR kg	11 630 10 643 107	10 289 9 360 409	9 827 8 781 924	10 040 9 411 258
15521000	- CONSUMPTIE-IJS, OOK INDIEN CACAO BEVATTEND	x 1 000 EUR l	21 313 14 440 716	27 145 17 230 051	28 535 17 420 152	35 694 21 893 981
156	- MAALDERIJPRODUCTEN, ZETMEEL EN ZETMEELPRODUKTEN	x 1 000 EUR kg	133 314 321 080 981	132 842 300 592 147	119 428 282 223 040	142 431 338 559 937
1561	- - Maalderijproducten waarvan:	x 1 000 EUR kg	76 753 196 825 684	69 618 173 788 318	65 293 170 052 099	76 503 200 058 041
15612	--- Meel van granen en ander plantaardig meel, alsmede mengsels daarvan waarvan:	x 1 000 EUR kg	43 304 118 033 933	39 769 105 406 945	39 130 107 641 570	43 954 123 379 705
15612100	---- Meel van tarwe of van mengkoren	x 1 000 EUR kg	30 498 107 620 148	27 213 95 685 882	27 194 98 439 094	30 480 112 904 219
15612400	---- Mengsels en deeg, voor de bereiding van bakkerswaren	x 1 000 EUR kg	11 528 7 795 762	11 385 7 258 654	10 948 7 149 643	12 156 7 785 561
15613	--- Gries, griesmeel en pellets en andere produkten van granen waarvan:	x 1 000 EUR kg	15 015 27 873 197	13 957 24 750 024	12 661 22 642 652	15 075 25 827 103
156133	---- Andere graanprodukten (inclusief corn-flakes) waarvan:	x 1 000 EUR kg	13 288 16 445 566	12 458 14 914 310	11 140 12 528 426	13 460 15 422 599
15613333	----- Bewerkte granen	x 1 000 EUR kg	2 446 9 328 957	2 226 8 461 010	1 911 6 991 188	2 168 8 296 990
15613335	----- Graankiemen, ook indien geplet, in vlokken of gemalen	x 1 000 EUR kg	63 305 120	49 269 035	54 327 520	59 341 226
15613353	----- Andere bereidingen verkregen door het poffen of roosteren van granen o.a. popcorn en wafels van gepofte rijst	x 1 000 EUR kg	9 436 5 844 640	8 827 5 212 120	7 922 4 338 868	9 928 5 846 947
15615050	--- Zemelen, slijpsel en andere resten van tarwe	x 1 000 EUR kg	2 586 29 275 144	2 327 25 461 341	2 190 24 082 823	2 520 31 037 159
1562	- - Zetmeel en zetmeelprodukten	x 1 000 EUR kg	56 561 124 255 297	63 224 126 803 829	54 134 112 170 941	65 928 138 501 896
157	- BEREIDE DIERVOEDERS	x 1 000 EUR kg	156 888 581 054 047	148 763 547 322 892	133 765 489 915 966	144 356 526 729 017
157110	- - Bereide veevoeders	x 1 000 EUR kg	152 677 573 437 569	145 214 540 814 717	130 293 483 298 579	140 290 519 062 047
15711010	--- Voormengsels voor veevoeder	x 1 000 EUR kg	19 527 23 476 008	16 147 17 921 159	15 928 17 614 955	17 844 19 188 962

(1) Leveringen m.i.v. aan het buitenland geleverd maakloonwerk.

(2) Statistische classering van producten gekoppeld aan activiteiten - CPA (2-6 cijfers); Prodcom-lijst (8 cijfers).

**Leveringen (1) in waarde en in hoeveelheid volgens de CPA en de Prodcou-list
(voorlopige cijfers) - vervolg**

Code (2)	Omschrijving	Eenheid	2004			
			Maart	April	Mei	Juni
15711033	--- Bereidingen voor het voederen van varkens	x 1 000 EUR kg	61 968 289 903 276	61 144 283 935 254	56 088 259 455 634	59 619 279 891 464
15711035	--- Bereidingen voor het voederen van rundvee	x 1 000 EUR kg	24 705 106 003 945	20 900 88 319 099	17 606 72 858 489	19 899 81 532 804
15711037	--- Andere bereidingen voor het voederen van dieren: pluimvee	x 1 000 EUR kg	31 635 122 647 778	31 959 122 263 800	28 295 109 126 819	29 181 113 645 990
15711039	--- Bereidingen voor het voederen van dieren, excl. honden, katten, andere huisdieren, varkens, rund- en pluimvee	x 1 000 EUR kg	14 842 31 406 562	15 063 28 375 405	12 376 24 242 682	13 748 24 802 827
157210	- - Bereide voeders voor huisdieren	x 1 000 EUR kg	4 211 7 616 478	3 549 6 508 175	3 472 6 617 387	4 065 7 666 970
158	- OVERIGE VOEDINGSMIDDELEN	x 1 000 EUR -	488 017	444 987	420 126	467 187
	WAARVAN:					
15811	- - Bakkerijproducten	x 1 000 EUR kg	67 832 41 062 234	56 858 34 800 990	54 781 32 877 939	65 573 39 395 567
15811100	--- Vers brood, waaraan geen honing, eieren, kaas of vruchten zijn toegevoegd	x 1 000 EUR kg	38 447 33 087 785	32 826 28 455 905	31 590 26 773 917	37 506 31 589 948
15811200	--- Andere gezoete bakkers- en banketwaren	x 1 000 EUR kg	29 385 7 974 449	24 032 6 345 085	23 191 6 104 022	28 067 7 805 619
15821	- - Beschuit, koekjes en ander houdbaar banketbakkerswerk waarvan:	x 1 000 EUR kg	88 800 33 753 450	87 883 32 605 911	79 668 30 057 945	90 922 34 349 415
158212	--- Ontbijtkoek; koekjes en biscuits, gezoet; wafels en wafeltjes waarvan:	x 1 000 EUR kg	53 219 18 199 140	50 533 16 713 766	43 389 14 417 216	51 754 17 995 100
15821253	---- Gezoete koekjes, biscuit, wafels en wafeltjes, geheel of gedeeltelijk bedekt met chocolade	x 1 000 EUR kg	21 553 6 406 161	20 241 5 864 555	18 200 5 197 516	19 345 5 757 622
15821255	---- Gezoete koekjes en biscuits, zonder chocolade	x 1 000 EUR kg	21 314 8 464 955	19 343 7 690 654	16 475 6 281 138	22 693 9 082 207
15821330	--- Wafels en wafeltjes, met een watergehalte > 10%	x 1 000 EUR kg	4 063 1 990 270	3 392 1 637 735	3 158 1 529 499	3 632 1 786 349
15821390	--- Andere ongezoete bakkers- en banketwaren	x 1 000 EUR kg	9 086 3 720 617	8 662 3 468 244	7 642 2 967 932	8 277 3 038 447
1583	- - Suiker	x 1 000 EUR kg	52 954 123 039 072	46 530 112 163 877	53 524 112 261 586	56 173 120 636 301
15831	--- Suiker	x 1 000 EUR kg	52 435 109 818 867	46 169 101 785 667	53 137 100 187 626	55 468 107 937 951
	waarvan:					
158312	---- Rietsuiker en beetwortelsuiker, geraffineerd, alsmede chemisch zuivere saccharose, in vaste vorm	x 1 000 EUR kg	48 648 82 570 824	42 674 75 988 641	49 422 74 982 359	51 464 82 546 374
15832000	--- Bietenpulp, uitgerperst suikerriet (ampas) en andere afvalfen van de suikerindustrie	x 1 000 EUR kg	519 13 220 205	360 10 378 210	387 12 073 960	705 12 698 350
1584	- - Cacao, chocolade en suikerwerk waarvan:	x 1 000 EUR kg	157 178 47 477 971	130 542 44 253 271	122 190 43 665 467	135 098 46 183 391
158422	--- Chocolade en andere bereidingen voor menselijk gebruik die cacao bevatten anders dan in het groot verpakt waarvan:	x 1 000 EUR kg	88 150 16 833 896	61 392 12 941 421	50 709 11 295 825	63 538 13 249 437
15842233	---- Chocolade in de vorm van tabletten, staven of repen, gevuld	x 1 000 EUR kg	8 328 1 490 823	8 455 1 780 484	7 947 1 691 134	7 164 1 513 426

(1) Leveringen m.i.v. aan het buitenland geleverd maakloonwerk.

(2) Statistische classering van producten gekoppeld aan activiteiten - CPA (2-6 cijfers); Prodcou-list (8 cijfers).

PRODCOM - Leveringen per product

Leveringen (1) in waarde en in hoeveelheid volgens de CPA en de Prodcom-lijst (voorlopige cijfers) - vervolg

Code (2)	Omschrijving	Eenheid	2004			
			Maart	April	Mei	Juni
15842239	--- Andere chocolade in de vorm van repen, tabletten of staven, niet gevuld	x 1 000 EUR kg	13 053 2 810 356	11 737 2 557 613	11 792 2 551 146	11 801 2 588 018
15842243	--- Bonbons of pralines met chocolade, alcohol bevattend	x 1 000 EUR kg	2 520 429 265	1 676 310 643	1 163 220 858	1 775 351 244
15842245	--- Andere bonbons of pralines met chocolade, uitgezonderd deze van witte chocolade	x 1 000 EUR kg	17 676 1 955 692	12 732 1 241 421	9 933 1 219 209	12 548 1 557 006
15842253	--- Andere chocolade en chocoladewerken, gevuld, uitgezonderd deze van witte chocolade	x 1 000 EUR kg	18 198 3 399 290	9 101 1 641 741	6 927 1 297 203	7 784 1 506 882
15842290	--- Andere bereidingen, cacao bevattend	x 1 000 EUR kg	1 681 992 339	1 392 800 169	1 319 800 936	1 372 831 461
158423	--- Suikerwerk zonder cacao (incl. witte chocolade) waarvan:	x 1 000 EUR kg	28 611 12 388 136	26 998 12 308 660	27 578 12 297 808	28 490 12 902 905
15842330	--- Suikerwerk, Witte chocolade	x 1 000 EUR kg	11 643 3 730 365	10 457 3 724 881	12 261 4 463 929	10 970 4 111 773
15842353	--- Pasta's en spijs (o.a. marsepein), zonder cacao, in verpakking >= 1 kg	x 1 000 EUR kg	3 241 2 672 968	3 082 2 394 502	3 344 2 538 542	3 387 2 767 737
15842365	--- Gom- en geleiproducten, inclusief vruchtenpasta's voorbereid als suikergoed daaronder begrepen	x 1 000 EUR kg	7 589 3 792 010	8 321 4 292 369	6 918 3 469 560	8 066 3 833 156
15842373	--- Zuurtjes en dergelijk hardgekookt suikerwerk, ook indien gevuld	x 1 000 EUR kg	1 521 607 306	1 065 392 193	965 321 283	1 242 414 839
15842375	--- Karamels, toffees en dergelijke	x 1 000 EUR kg	772 342 281	630 249 587	555 224 549	388 131 187
15842390	--- Ander suikerwerk	x 1 000 EUR kg	2 905 1 127 619	2 525 1 138 941	2 679 1 169 840	3 396 1 513 913
158512	-- Deegwaren, gekookt, gevuld of op andere wijze bereid; koeskoes waarvan:	x 1 000 EUR kg	16 096 6 925 306	15 349 5 159 731	13 519 5 608 356	15 325 6 659 449
15851233	--- Gevulde deegwaren, ook indien gekookt of anders bereid	x 1 000 EUR kg	12 481 5 203 582	12 501 4 095 173	10 864 4 370 437	11 574 4 866 497
15861	-- Koffie en thee waarvan:	x 1 000 EUR kg	38 332 8 236 112	41 246 9 506 705	35 520 8 640 028	35 015 8 494 954
158611	--- Cafeïnevrije koffie en gebrande koffie	x 1 000 EUR kg	31 060 7 275 552	34 494 8 550 343	29 618 7 851 268	30 775 7 925 950
15861150	--- Gebrande koffie waaruit geen cafeïne is verwijderd	x 1 000 EUR kg	26 965 6 409 915	30 234 7 809 298	24 892 6 940 916	26 687 7 056 532
15861170	--- Gebrande koffie waaruit cafeïne is verwijderd	x 1 000 EUR kg	4 095 865 637	4 261 741 045	4 726 910 352	4 088 869 418
15871	-- Azijn; sausen; samengestelde kruidenrijen; mosterdmeel en bereide mosterd	x 1 000 EUR -	22 057	23 503	22 457	24 748
158711	--- Tafelazijn, natuurlijke of verkregen uit azijnzuur	x 1 000 EUR l	485 2 223 231	543 2 149 625	452 1 786 737	654 2 464 615
158712	--- Sausen, samengestelde kruidenrijen; mosterdmeel en bereide mosterd waarvan:	x 1 000 EUR kg	21 571 14 754 933	22 960 15 833 922	22 005 14 816 862	24 094 15 836 118
15871230	--- Tomatenketchup en andere tomatensausen	x 1 000 EUR kg	2 321 2 236 928	2 745 2 972 068	2 147 2 283 630	1 942 1 831 430

(1) Leveringen m.i.v. aan het buitenland geleverd maakloonwerk.

(2) Statistische classering van producten gekoppeld aan activiteiten - CPA (2-6 cijfers); Prodcom-lijst (8 cijfers).

**Leveringen (1) in waarde en in hoeveelheid volgens de CPA en de Prodcou-lijst
(voorlopige cijfers) - vervolg**

Code (2)	Omschrijving	Eenheid	2004			
			Maart	April	Mei	Juni
15871270	--- Andere sausen en preparaten voor sausen en samengestelde kruidenrijen en dergelijke producten, n.e.g.	x 1 000 EUR kg	18 871 12 268 661	19 883 12 634 733	19 509 12 289 522	21 800 13 762 148
1589	-- Overige voedingsmiddelen	x 1 000 EUR kg	34 400 23 773 572	33 109 23 221 551	29 491 20 573 837	33 744 23 647 613
	waarvan:					
15891100	--- Preparaten voor soep of voor bouillon; bereide soep en bouillon	x 1 000 EUR kg	2 109 1 157 581	2 323 1 582 020	1 301 821 258	1 194 699 584
15891230	--- Eiproducten	x 1 000 EUR kg	4 378 2 911 130	3 526 2 479 377	3 383 2 381 348	3 933 2 923 636
158914	--- Andere voedingsmiddelen n.e.g.	x 1 000 EUR kg	21 586 12 909 874	19 800 11 855 073	19 560 11 993 947	21 149 13 061 299
	waarvan:					
15891499	--- Preparaten 'fondues' genaamd, en andere producten voor menselijke consumptie n.e.g.	x 1 000 EUR kg	12 728 6 636 736	11 569 5 723 897	11 283 5 705 013	12 687 6 381 273
159	- DRANKEN	x 1 000 EUR -	256 387	227 631	246 316	284 489
	WAARVAN:					
15911030	-- Whisky	x 1 000 EUR l alc. 100%	164 16 989	136 13 873	161 18 542	150 18 579
15911063	-- Wodka	x 1 000 EUR l alc. 100%	82 20 530	102 32 403	115 41 428	60 14 444
15911080	-- Likeuren en andere gedistilleerde dranken	x 1 000 EUR l alc. 100%	1 670 200 445	1 465 205 289	1 622 209 361	1 597 202 075
1596	-- Bier van mout	x 1 000 EUR -	130 182	124 528	127 845	147 278
15961000	--- Bier van mout	x 1 000 EUR l	129 667 144 364 568	124 087 147 261 703	127 454 151 511 587	146 726 178 280 116
15962000	--- Bostel (brouwerijafval) en afvallen van branderijen	x 1 000 EUR kg	515 20 019 518	442 18 277 945	391 17 228 571	552 22 459 837
159710	-- Mout	x 1 000 EUR kg	19 167 69 728 129	12 601 47 256 144	18 140 65 810 961	16 832 62 500 070
15981	-- Mineraalwater en frisdranken	x 1 000 EUR l	102 244 195 605 482	86 252 172 305 662	95 374 182 165 276	115 104 221 534 668
159811	--- Mineraalwater en spuitwater, niet gezoet, noch gearomatiseerd	x 1 000 EUR l	18 718 82 481 988	18 777 79 898 772	18 536 77 764 842	23 056 97 420 409
159812	--- Andere niet-alcoholische dranken	x 1 000 EUR l	83 526 113 123 494	67 475 92 406 890	76 838 104 400 434	92 048 124 114 259
	waarvan:					
15981230	--- Water (inclusief mineraalwater en spuitwater) met toegevoegde suiker, enz., frisdranken	x 1 000 EUR l	72 607 99 680 590	57 102 79 833 392	66 986 92 540 620	80 446 110 266 301
1600	- TABAKSPRODUKTEN	x 1 000 EUR -	42 565	42 427	35 266	41 499
	WAARVAN:					
160011	-- Sigaren, cigarillo's en sigaretten, van tabak of van tabakssurrogaten	x 1 000 EUR -	27 303	28 556	22 016	26 152
17	TEXTIEL	x 1 000 EUR -	443 075	398 028	358 478	431 430
1710	- TEXTIELGARENS	x 1 000 EUR kg	30 369 13 277 891	28 338 11 792 630	24 889 11 019 969	30 166 12 463 184
	WAARVAN:					

(1) Leveringen m.i.v. aan het buitenland geleverd maakloonwerk.

(2) Statistische classering van producten gekoppeld aan activiteiten - CPA (2-6 cijfers); Prodcou-lijst (8 cijfers).

PRODCOM - Leveringen per product

Leveringen (1) in waarde en in hoeveelheid volgens de CPA en de Prodcom-lijst (voorlopige cijfers) - vervolg

Code (2)	Omschrijving	Eenheid	2004			
			Maart	April	Mei	Juni
17102040	- - Vlas, gebroken, gezwingeld, gehegeld of anderszins bewerkt, maar niet gesponnen; vlaswerk en -afval	x 1 000 EUR kg	3 867 5 312 623	3 707 4 954 143	3 899 4 870 805	2 966 4 823 141
17104	- - Textielgarens van natuurlijke vezels	x 1 000 EUR kg	11 265 3 012 049	10 190 2 583 631	7 919 2 224 105	11 510 3 064 381
	waarvan:					
171042	--- Garens van wol, niet voor verkoop in het klein	x 1 000 EUR kg	6 328 1 177 125	5 768 1 021 884	3 858 706 464	6 397 1 202 493
17104231	---- Kaardgarens van wol of fijn dierlijk haar, n.o.v.k., voor tapijten en vloerbedekking	x 1 000 EUR kg	5 173 1 001 848	4 589 863 607	3 094 598 950	5 397 1 074 883
1710425	---- Kamgarens van wol of van fijn of grof haar, n.o.v.k.	x 1 000 EUR kg	1 155 175 277	1 179 158 277	764 107 514	1 000 127 610
171043	--- Garens van katoen, niet voor verkoop in het klein 26370.1	x 1 000 EUR kg	3 288 1 557 244	2 895 1 306 693	2 842 1 302 478	3 360 1 564 299
	waarvan:					
17104332	---- Garens van niet-gekamde katoenvezels, n.o.v.k., voor weefgoed (excl.tapijten en vloerbedekking)	x 1 000 EUR kg	2 505 1 197 939	2 294 1 065 322	2 143 1 006 795	2 662 1 267 800
17105	- - Textielgarens van synthetische of van kunstmatige filamenten of stapelvezels	x 1 000 EUR kg	13 736 3 941 435	13 146 3 522 304	11 632 3 100 705	14 312 3 836 537
17105A	--- = 51+55 Textielgarens van synthetische of van kunstmatige vezels (naaigarens incl.)	x 1 000 EUR kg	2 970 1 377 528	2 815 1 169 932	2 592 1 088 037	3 095 1 306 948
171052	--- Garens van synthetische stapelvezels, niet voor verkoop in het klein	x 1 000 EUR kg	5 837 1 279 416	5 112 1 083 478	5 061 1 067 820	6 236 1 290 960
	waarvan:					
1710523	---- Garens van synthetische stapelvezels (andere dan naaigarens) bevattende 85 % of meer van die vezels, n.o.v.k. waarvan:	x 1 000 EUR kg	3 009 648 780	2 930 593 381	2 613 507 307	3 261 627 687
17105232	----- Garens >= 85 % gewicht synthetische stapelvezels, n.o.v.k., voor weefgoed	x 1 000 EUR kg	1 227 332 995	1 409 366 305	1 159 309 930	1 290 351 645
1710527	---- Garens van synthetische stapelvezels enkel of hoofdzakelijk gemengd met katoen, n.o.v.k.	x 1 000 EUR kg	905 297 565	727 239 333	855 265 402	947 319 440
171053	--- Garens van synthetische stapelvezels met wol gemengd, niet voor verkoop in het klein	x 1 000 EUR kg	3 208 722 459	3 571 747 562	2 768 560 473	3 603 815 755
171054	--- Garens van kunstmatige stapelvezels, niet voor verkoop in het klein	x 1 000 EUR kg	1 720 562 032	1 647 521 332	1 212 384 375	1 378 422 874
1720	- TEXTIELWEEFSELS	x 1 000 EUR kg	104 029 15 061 074	96 638 13 392 061	83 721 12 220 423	102 102 14 780 883
172010	- - Weefsels (andere dan speciale weefsels) van natuurlijke vezels andere dan katoen waarvan:	x 1 000 EUR kg	5 790 328 702	4 955 258 033	4 167 217 782	5 043 290 280
17201042	--- Weefsels van vlas, 85 of meer gewichtspereenten vlas, voor kleding	x 1 000 EUR kg	787 165 513	662 114 026	457 84 270	611 139 388
17201045	--- Weefsels van vlas, met 85 of meer gewichtspereenten vlas, voor woningtextiel of huishoudlinnen	x 1 000 EUR kg	966 40 172	932 38 396	680 29 927	869 39 584
17201085	--- Weefsels van vlas, met minder dan 85 gewichtspereenten vlas, voor woningtextiel of huishoudlinnen	x 1 000 EUR kg	858 14 536	778 13 653	668 13 610	684 11 481
172020	- - Weefsels (andere dan speciale weefsels) van katoen	x 1 000 EUR kg	19 596 2 386 375	20 103 2 380 411	16 853 2 030 415	20 953 2 558 061
	waarvan:					
17202019	--- Weefsels van katoen, niet van verschillend gekleurde garens, =<200g/m2 gew., voor technisch en industrieel	x 1 000 EUR kg	181 14 842	176 13 923	101 7 999	139 13 169

(1) Leveringen m.i.v. aan het buitenland geleverd maakloonwerk.

(2) Statistische classering van producten gekoppeld aan activiteiten - CPA (2-6 cijfers); Prodcom-lijst (8 cijfers).

**Leveringen (1) in waarde en in hoeveelheid volgens de CPA en de Prodcou-lijst
(voorlopige cijfers) - vervolg**

Code (2)	Omschrijving	Eenheid	2004			
			Maart	April	Mei	Juni
1720200J	--- = 20.15+45+75 Weefsels van katoen, uitgez. gaasverb., voor overig woningtextiel	x 1 000 EUR kg	9 320 1 211 665	8 153 1 077 335	7 749 1 012 222	8 773 1 177 268
17203	- - Weefsels (andere dan speciale weefsels) van synthetische of kunstmatige filamenten of stapelvezels	x 1 000 EUR kg	51 326 8 751 933	48 345 8 003 760	42 282 7 312 683	51 686 8 828 843
172031	--- Weefsels van synthetische of kunstmatige filamentgarens waarvan:	x 1 000 EUR kg	27 349 6 102 177	27 038 5 681 120	23 244 5 204 611	29 189 6 353 782
1720315	---- Weefsels van synth. filamentgarens, andere dan die met een hoge sterktegraad, andere dan strippen etc. waarvan:	x 1 000 EUR kg	14 702 1 889 068	13 947 1 705 060	11 692 1 409 554	15 082 1 983 460
17203155	---- Weefsels van synthetische filamentgarens voor woningtextiel of huishoudlinnen	x 1 000 EUR kg	8 438 1 135 136	7 046 962 933	5 379 737 861	7 026 989 479
172032	--- Weefsels van synthetische stapelvezels	x 1 000 EUR kg	15 515 1 333 348	13 819 1 160 805	11 690 926 199	14 194 1 163 595
1720321	---- Weefsels van synthetische stapelvezels, bevattende 85 of meer gewichtspercenten van die vezels waarvan:	x 1 000 EUR kg	8 093 643 295	7 770 573 641	6 152 445 665	7 599 538 792
17203214	---- Weefsels met 85 % of meer gewichts aan synthetische stapelvezels, voor gordijnen en	x 1 000 EUR kg	1 319 140 496	1 159 127 406	944 98 523	1 028 109 138
1720322	---- Weefsels van synth. stapelvezels, met <85% van die vezels, hoofdz. gem. met katoen, niet van verschill. kl. garens	x 1 000 EUR kg	1 301 126 524	950 96 190	1 078 97 418	1 315 120 467
1720323	---- Weefsels van synth. stapelvezels, bevattende <85% van die vezels, hoofdz. gem. met katoen, met verschill.	x 1 000 EUR kg	2 767 289 759	2 164 239 107	1 778 193 961	2 269 262 854
172032A	---- = 32.4+5 Andere weefsels van synthetische stapelvezels, enkel of hoofdzakelijk gemengd met wol	x 1 000 EUR kg	359 16 607	406 18 316	308 13 557	424 18 415
1720329	---- Andere weefsels van synthetische stapelvezels, gemengd met vezels andere dan van wol waarvan:	x 1 000 EUR kg	2 995 257 163	2 529 233 551	2 375 175 598	2 588 223 067
17203292	---- Weefsels van synthetische stapelvezels, gemengd met andere vezels dan wol, fijn dierlijk haar of katoen, voor kleding	x 1 000 EUR kg	967 44 837	619 30 143	1 123 47 337	807 32 908
172033	--- Weefsels van kunstmatige stapelvezels	x 1 000 EUR kg	8 463 1 316 408	7 488 1 161 835	7 348 1 181 873	8 303 1 311 466
172040	- - Fluweel en pluche, lussenweefsel en andere speciale weefsels waarvan:	x 1 000 EUR kg	27 317 3 594 064	23 235 2 749 857	20 419 2 659 543	24 419 3 103 699
17204010	--- Kettingfluweel en inslagfluweel, chenilleweefsel	x 1 000 EUR kg	21 453 2 596 557	17 403 1 909 236	14 907 1 739 809	17 911 2 053 957
1730	- TEXTIELVEREDELINGSDIENSTEN - WAARVAN:	x 1 000 EUR -	24 865	21 724	17 838	22 128
173010	- - Diensten in verband met het bleken, verven en bedrukken van textielvezels en textielgarens	x 1 000 EUR kg	5 973 4 438 749	4 785 3 477 576	4 406 3 137 574	5 366 4 160 598
173010A	--- = 10.1+2 Verven en appreteren van garens en stapelvezels waarvan:	x 1 000 EUR kg	5 098 3 340 732	4 008 2 523 879	3 709 2 296 877	4 391 2 929 442
17301022	---- Verven van garens van wol, fijn of grof dierlijk haar en paardenhaar	x 1 000 EUR kg	1 010 475 443	811 386 809	746 350 407	589 315 802
17301023	---- Verven van garens van katoen (excl. naaigarens)	x 1 000 EUR kg	1 241 762 458	890 501 479	976 532 016	1 104 633 854
17301025	---- Verven van synthetische filamentgarens (excl. naaigarens)	x 1 000 EUR kg	1 324 812 254	892 535 848	793 476 711	1 024 620 619

(1) Leveringen m.i.v. aan het buitenland geleverd maakloonwerk.

(2) Statistische classering van producten gekoppeld aan activiteiten - CPA (2-6 cijfers); Prodcou-lijst (8 cijfers).

PRODCOM - Leveringen per product

Leveringen (1) in waarde en in hoeveelheid volgens de CPA en de Prodcom-lijst (voorlopige cijfers) - vervolg

Code (2)	Omschrijving	Eenheid	2004			
			Maart	April	Mei	Juni
17301027	---- Verven van garens van synthetische stapelvezels (excl. naaigarens)	x 1 000 EUR kg	573 410 903	554 358 359	530 322 963	716 463 853
17301028	---- Verven van garens van kunstmatige stapelvezels (excl. naaigarens)	x 1 000 EUR kg	448 303 560	415 261 303	310 210 046	479 312 240
17301030	--- Anders afwerken van garens	x 1 000 EUR kg	874 1 098 017	777 953 697	697 840 697	975 1 231 156
17302	-- Diensten in verband met het bleken en verven van weefsels	x 1 000 EUR -	3 804	3 829	2 854	3 288
173021	--- Diensten in verband met het bleken van weefsels	x 1 000 EUR -	529	516	458	560
173022	--- Diensten in verband met het verven van weefsels waarvan:	x 1 000 EUR -	3 276	3 314	2 396	2 728
17302230	---- Verven van weefsels van katoen, >= 85% gewicht aan katoen	x 1 000 EUR m2	1 751 2 762 856	1 919 2 898 627	1 211 1 841 322	1 623 2 424 559
173030	-- Diensten in verband met het bedrukken van weefsels waarvan:	x 1 000 EUR -	7 731	7 543	5 670	6 153
17303030	--- Bedrukken van weefsels van katoen, >= 85% gewicht aan katoen	x 1 000 EUR m2	6 607 2 602 471	6 266 2 539 299	4 567 1 770 529	4 943 2 042 452
17304030	-- Afwerken van weefsels van katoen, >= 85% gewicht aan katoen	x 1 000 EUR m2	496 857 228	537 1 023 127	526 934 691	586 1 007 894
17304050	-- Afwerken van weefsels van synthetische filamentgarens en stapelvezels	x 1 000 EUR m2	3 325 6 356 469	2 472 4 781 781	2 136 4 114 266	2 928 5 481 414
17304060	-- Afwerken van weefsels van kunstmatige filamentgarens en stapelvezels	x 1 000 EUR m2	710 2 412 330	565 1 766 433	586 1 889 812	729 2 460 563
1740	- GECONFECTIONEERDE ARTIKELEN VAN TEXTIEL, EXCLUSIEF KLEDING	x 1 000 EUR -	42 883	40 128	39 579	49 025
17401	-- Geconfectioneerde artikelen van textiel voor huishoudelijk gebruik	x 1 000 EUR -	29 280	27 203	28 665	35 143
17401A	--- = 11+12 Dekens en beddelinnen waarvan:	x 1 000 EUR kg	1 487 62 539	1 259 68 285	1 036 60 761	1 251 87 632
17401253	---- Beddenlinnen van katoen (excl. brei- en haakwerk)	x 1 000 EUR kg	1 370 53 952	1 129 57 592	895 48 906	1 139 78 716
174013	--- Tafellinnen waarvan:	x 1 000 EUR kg	1 349 63 121	1 511 68 801	1 390 66 228	2 395 133 938
17401353	---- Tafellinnen van katoen (excl. brei- en haakwerk)	x 1 000 EUR kg	892 44 293	995 46 216	788 35 560	1 849 109 902
174014	--- Huishoudlinnen	x 1 000 EUR kg	9 420 1 081 688	8 614 939 845	11 651 1 346 239	13 252 1 404 477
17401430	---- Bad- en keukenlinnen, van badstof en dergelijke weefsels van katoen	x 1 000 EUR kg	9 090 1 047 634	8 312 909 482	11 227 1 313 893	11 589 1 280 294
17401450	---- Geweven bad- en keukenlinnen, van textiel	x 1 000 EUR kg	331 34 054	302 30 363	424 32 346	1 663 124 183
174015	--- Vitrages, gordijnen en rolgordijnen, bed- en gordijnvalletjes daaronder begrepen waarvan:	x 1 000 EUR kg	5 718 232 534	5 017 205 629	4 397 185 824	5 202 208 695

(1) Leveringen m.i.v. aan het buitenland geleverd maakloonwerk.

(2) Statistische classering van producten gekoppeld aan activiteiten - CPA (2-6 cijfers); Prodcom-lijst (8 cijfers).

**Leveringen (1) in waarde en in hoeveelheid volgens de CPA en de Prodcou-lijst
(voorlopige cijfers) - vervolg**

Code (2)	Omschrijving	Eenheid	2004			
			Maart	April	Mei	Juni
17401550	--- Gordijnen en binnenzonwering, gordijn- of bedvalletjes, van weefsels	x 1 000 EUR kg	5 092 213 967	4 358 184 249	3 941 168 641	4 601 190 537
174016	--- Andere artikelen voor stoffering, n.e.g.	x 1 000 EUR -	11 305	10 803	10 190	13 044
17402	-- Andere geconfectioneerde artikelen van textiel	x 1 000 EUR -	13 603	12 925	10 914	13 882
174021	--- Zakken voor verpakkingsdoeleinden	x 1 000 EUR kg	766 123 480	668 114 360	543 84 086	619 117 240
174022	--- Dekkleden, zeilen voor schepen, enz., zonneschermen, tenten en kampeerartikelen waarvan:	x 1 000 EUR kg	5 144 595 879	5 286 620 211	4 843 490 634	6 221 713 053
17402210	---- Dekkleden, markiezen en zonneschermen	x 1 000 EUR kg	3 066 262 743	2 870 242 961	3 691 305 361	3 700 314 068
174024	--- Slaapzakken; beddegoed	x 1 000 EUR p/st	4 599 631 020	3 910 610 785	3 221 413 123	3 740 492 267
174025	--- Andere geconfectioneerde artikelen, patronen voor kleding daaronder begrepen	x 1 000 EUR kg	3 093 312 196	3 062 219 764	2 307 235 851	3 301 339 007
175	- OVERIGE TEXTIELPRODUKTEN	x 1 000 EUR -	227 809	200 929	182 111	215 157
17511	-- Tapijten en andere vloerbedekkingen van textielstoffen	x 1 000 EUR m2	177 351 44 655 835	155 893 40 468 940	138 031 35 312 372	165 006 42 062 430
17511200	--- Geweven tapijten en andere geweven textielbekleding (excl. getuft of gevlokt)	x 1 000 EUR m2	56 401 7 275 978	44 680 5 972 801	41 543 5 396 957	51 347 6 570 803
17511300	--- Getufte tapijten en andere getufte vloerbedekking van textiel	x 1 000 EUR m2	103 558 24 673 356	95 831 23 146 764	83 199 19 961 641	97 477 23 421 919
175114	--- Andere tapijten (inclusief die van vilt)	x 1 000 EUR m2	17 392 12 706 501	15 382 11 349 375	13 289 9 953 774	16 182 12 069 708
17521	-- Koord, bindgaren, touw en netten	x 1 000 EUR kg	2 268 528 027	1 550 371 017	1 298 379 691	1 578 375 474
175211	--- Bindgaren, touw en kabel, van jute of andere bastvezels	x 1 000 EUR kg	1 988 483 019	1 294 329 945	1 106 348 536	1 304 327 047
175212	--- Geknoopte netten van bindgaren, touw of kabel; netten van textielstof; artikelen van garen, strippen n.e.g.	x 1 000 EUR kg	280 45 008	257 41 072	192 31 155	275 48 427
175310	-- Gebonden textielvlies en artikelen van gebonden textielvlies, exclusief kleding waarvan:	x 1 000 EUR kg	10 242 3 856 755	9 688 3 666 432	9 972 3 904 929	10 934 4 089 162
17531050	--- Gebonden textielvlies, bekleed noch bedekt, > 150 g/m ²	x 1 000 EUR kg	4 429 2 077 674	4 111 1 943 791	4 426 2 249 288	5 040 2 310 937
1754	-- Overige textielproducten n.e.g.	x 1 000 EUR -	37 947	33 798	32 810	37 640
17541	--- Tule, kant, lint, passementwerk en borduurwerk waarvan:	x 1 000 EUR -	6 240	5 834	5 325	6 244
17541130	---- Lint, excl. etiketten, insignes e.d. artikelen	x 1 000 EUR -	4 733	4 408	4 146	4 817
17542000	--- Vilt (al dan niet geïmpregneerd, gecoat, bekleed of gelamineerd n.e.g.)	x 1 000 EUR kg	3 967 1 499 762	3 488 1 369 835	3 311 1 219 710	3 664 1 373 416

(1) Leveringen m.i.v. aan het buitenland geleverd maakloonwerk.

(2) Statistische classering van producten gekoppeld aan activiteiten - CPA (2-6 cijfers); Prodcou-lijst (8 cijfers).

PRODCOM - Leveringen per product

Leveringen (1) in waarde en in hoeveelheid volgens de CPA en de Prodcom-lijst (voorlopige cijfers) - vervolg

Code (2)	Omschrijving	Eenheid	2004			
			Maart	April	Mei	Juni
17543	--- Andere artikelen van textiel	x 1 000 EUR kg	27 740 3 984 082	24 475 3 418 943	24 174 3 723 697	27 732 4 016 454
17543A	---- = 31+32+33+34+35+36+39 Textielproducten voor technisch gebruik	x 1 000 EUR kg	2 718 145 658	2 398 118 003	2 490 120 478	3 397 146 961
17543700	--- Beklede textielweefsels	x 1 000 EUR kg	16 385 3 228 717	14 430 2 766 499	14 797 3 158 799	16 387 3 317 166
175438	--- Produkten en artikelen van textiel, voor technisch gebruik waarvan:	x 1 000 EUR kg	8 637 609 707	7 647 534 441	6 888 444 420	7 948 552 327
17543850	---- Kousen, pitten en wieken voor lampen, drijfriemen en slangen e.d., van textielstoffen	x 1 000 EUR kg	1 337 128 628	1 056 102 424	929 92 006	1 418 126 176
17601	- GEBREIDE EN GEHAAKTE STOFFEN	x 1 000 EUR kg	8 612 908 128	7 676 763 559	7 420 762 432	8 288 861 490
176011	- - Poolbrei- en poolhaakwerk aan het stuk waarvan:	x 1 000 EUR kg	2 290 295 522	2 259 282 519	2 099 255 999	2 848 330 533
17601170	--- Poolbrei- en poolhaakwerk, n.e.g.	x 1 000 EUR kg	1 309 157 114	1 334 153 649	1 231 134 558	1 668 166 431
17601200	- - Brei- en haakwerk (excl. poolbrei- en poolhaakwerk)	x 1 000 EUR kg	6 322 612 606	5 417 481 040	5 321 506 433	5 440 530 957
177	- GEBREIDE EN GEHAAKTE ARTIKELEN	x 1 000 EUR -	4 508	2 596	2 919	4 563
177110	- - Kousenbroeken, kousen, kniekousen, sokken en dergelijke artikelen, van brei- of haakwerk	x 1 000 EUR -	1 197	1 036	1 267	1 391
177210	- - Truien, jumpers, pullovers, slipovers, vesten en dergelijke artikelen, van brei- of haakwerk waarvan:	x 1 000 EUR p/st	3 311 151 829	1 560 86 349	1 653 101 203	3 172 154 564
17721032	--- Truien, pullovers, sweatshirts, vesten met mouwen, enz., voor dames of meisjes, van wol of fijndierlijk haar	x 1 000 EUR p/st	215 5 737	114 5 371	94 3 571	504 23 074
17721033	--- Truien en pullovers met meer dan 50 gewichtspersent wol en een gewicht van tenminste 600 g per stuk	x 1 000 EUR p/st	236 7 622	141 5 924	250 8 478	472 14 612
17721071	--- Truien, pullovers, sweatshirts, vesten met mouwen, voor heren of jongens, van synth. of kunstmatige vezels	x 1 000 EUR p/st	323 30 121	179 23 357	290 27 430	332 26 901
17721072	--- Truien, pullovers, sweatshirts, vesten met mouwen, voor dames of meisjes, van synth. of kunstmatige vezels	x 1 000 EUR p/st	1 513 71 569	740 37 521	589 31 312	1 282 62 669
17721090	--- Truien, pullovers, sweatshirts, mouwloze vesten en vesten met mouwen, van textielmaterialen	x 1 000 EUR p/st	392 16 102	188 7 982	104 5 367	188 8 727
18	KLEDING; BONT	x 1 000 EUR -	44 962	29 586	21 773	28 071
	WAARVAN:					
18211	- WERKKLEDING VOOR HEREN	x 1 000 EUR p/st	1 032 56 296	851 46 124	771 41 217	953 53 939
182111	- - Ensembles, colbertjassen, blazers, werk- en bedrijfskleding, voor heren	x 1 000 EUR p/st	366 17 683	304 14 538	259 12 063	313 15 706
18211121	--- Ensembles van katoen, voor heren/jongens, werk- of bedrijfskleding	x 1 000 EUR p/st	28 1 490	35 1 761	26 1 216	30 1 511
18211125	--- Ensembles voor heren of jongens, van synthetische of kunstmatige vezels, bedrijfs- of werkkleding	x 1 000 EUR p/st	68 2 733	81 2 826	63 2 354	70 2 656

(1) Leveringen m.i.v. aan het buitenland geleverd maakloonwerk.

(2) Statistische classering van producten gekoppeld aan activiteiten - CPA (2-6 cijfers); Prodcom-lijst (8 cijfers).

**Leveringen (1) in waarde en in hoeveelheid volgens de CPA en de Prodcom-lijst
(voorlopige cijfers) - vervolg**

Code (2)	Omschrijving	Eenheid	2004			
			Maart	April	Mei	Juni
18211131	--- Jasjes en blazers van katoen, voor heren/jongens, bedrijfskleding	x 1 000 EUR p/st	125 6 114	84 4 518	89 4 731	115 6 282
18211135	--- Jasjes en blazers voor heren of jongens, van synthetische of kunstmatige vezels, bedrijfs- of werkkleding	x 1 000 EUR p/st	145 7 346	104 5 433	81 3 762	98 5 257
182112	-- Lange en korte broeken en zogenaamde Amerikaanse overalls, werk- en bedrijfskleding, voor heren waarvan:	x 1 000 EUR p/st	666 38 613	547 31 586	512 29 154	641 38 233
18211241	--- Lange broeken en kniebroeken voor heren of jongens, van katoen, bedrijfs- of werkkleding	x 1 000 EUR p/st	215 12 856	141 8 978	174 10 257	243 13 940
18211245	--- Lange broeken en kniebroeken voor heren of jongens, van synth. of kunstmatige vezels, bedrijfs- of werkkleding	x 1 000 EUR p/st	264 16 633	241 14 523	198 11 701	226 15 900
182130	- ANDERE WERKKLEDING	x 1 000 EUR p/st	852 120 586	516 37 781	592 43 426	973 71 245
18213013	-- Overige kleding voor heren of jongens, van katoen of van synthetische of kunstmatige vezels, bedrijfs- en werkkleding	x 1 000 EUR p/st	334 19 419	310 19 798	340 22 511	598 37 597
18213023	-- Overige kleding voor dames of meisjes, van katoen of van synthetische of kunstmatige vezels, bedrijfs- of werkkleding	x 1 000 EUR p/st	518 101 167	205 17 983	252 20 915	375 33 648
1822	- BOVENKLEDING	x 1 000 EUR p/st	18 029 428 066	9 631 263 922	6 653 170 588	8 448 205 121
	WAARVAN:					
182212	-- Kostuums, ensembles, colbertjassen, broeken, enz. van brei- of haakwerk, voor heren of voor jongens	x 1 000 EUR p/st	48 4 664	37 3 628	37 3 012	51 4 067
182221	-- Overjassen, jekkers, capes, anoraks, blousons en dergelijke artikelen, voor heren of voor jongens	x 1 000 EUR p/st	369 8 547	353 12 239	267 9 868	409 8 946
1822211	--- Regenjassen en overjassen, voor heren of jongens	x 1 000 EUR p/st	117 1 544	119 1 628	46 781	123 1 187
1822212	--- Anoraks en blousons, voor heren of jongens	x 1 000 EUR p/st	253 7 003	233 10 611	221 9 087	286 7 759
182223	-- Colbertjassen, blazers en dergelijke, voor heren of voor jongens	x 1 000 EUR p/st	137 1 200	40 370	126 945	54 455
182224	-- Lange en korte broeken en zogenaamde Amerikaanse overalls, voor heren of voor jongens waarvan:	x 1 000 EUR p/st	1 799 80 821	919 39 173	585 25 200	906 34 257
18222443	--- Pantalons voor heren of jongens, van katoen	x 1 000 EUR p/st	226 12 699	129 7 819	52 3 003	90 4 028
18222445	--- Pantalons voor heren of jongens, van synthetische of kunstmatige vezels	x 1 000 EUR p/st	756 36 552	457 21 492	372 18 008	464 20 377
18223	-- Overige bovenkleding, voor dames of voor meisjes	x 1 000 EUR p/st	12 409 271 963	6 212 173 541	4 250 110 709	5 573 138 627
182231	--- Mantels, capes, anoraks, blousons en dergelijke artikelen, voor dames of voor meisjes	x 1 000 EUR p/st	836 16 031	455 14 780	195 3 999	792 23 753
182232	--- Mantelpakken en broekpakken voor dames of voor meisjes	x 1 000 EUR p/st	407 12 193	79 3 128	51 1 603	41 1 707
182233	--- Blazers en jasjes voor dames of voor meisjes waarvan:	x 1 000 EUR p/st	2 149 28 755	1 068 17 705	679 11 989	1 212 27 350
18223339	--- Jasjes en blazers voor dames of meisjes, van textielmaterialen	x 1 000 EUR p/st	2 029 26 625	1 019 16 777	587 10 466	767 21 777

(1) Leveringen m.i.v. aan het buitenland geleverd maakloonwerk.

(2) Statistische classering van producten gekoppeld aan activiteiten - CPA (2-6 cijfers); Prodcom-lijst (8 cijfers).

PRODCOM - Leveringen per product

Leveringen (1) in waarde en in hoeveelheid volgens de CPA en de Prodcom-lijst (voorlopige cijfers) - vervolg

Code (2)	Omschrijving	Eenheid	2004			
			Maart	April	Mei	Juni
182234	--- Japonnen, rokken en broekrokken voor dames of voor meisjes waarvan:	x 1 000 EUR p/st	6 971 143 464	3 731 86 350	2 754 60 168	2 756 52 093
1822347	---- Japonnen, voor dames of meisjes waarvan:	x 1 000 EUR p/st	3 776 69 074	2 332 36 701	1 725 27 852	1 543 17 721
18223475	----- Japonnen voor dames of meisjes, van synthetische of kunstmatige vezels (excl. gebreid of gehaakt)	x 1 000 EUR p/st	1 771 45 646	1 405 24 674	1 122 20 987	432 6 081
18223481	---- Rokken en broekrokken voor dames of meisjes, van katoen (excl. gebreid of gehaakt)	x 1 000 EUR p/st	626 10 986	63 4 141	24 2 151	118 2 978
18223485	---- Rokken voor dames of meisjes, van synthetische of kunstmatige vezels	x 1 000 EUR p/st	790 33 494	486 21 590	395 15 856	403 17 048
182235	--- Lange en korte broeken en zogenaamde Amerikaanse overalls, voor dames of voor meisjes waarvan:	x 1 000 EUR p/st	2 047 71 520	878 51 578	570 32 950	773 33 724
18223543	---- Pantalons voor dames of meisjes, van katoen	x 1 000 EUR p/st	612 18 640	239 9 430	97 3 433	157 4 106
18223546	---- Pantalons voor dames of meisjes, van synthetische vezels (excl. gebreid of gehaakt, bedrijfs- of werkkleding)	x 1 000 EUR p/st	493 28 662	336 28 682	273 19 446	312 21 571
18223569	---- Pantalons, Amerikaanse overalls voor dames of meisjes, van textielmaterialen	x 1 000 EUR p/st	579 7 025	177 6 379	120 3 274	151 3 964
1823	- ONDERKLEDING WAARVAN:	x 1 000 EUR -	20 197	14 195	9 764	11 759
18232	- - Overige onderkleding	x 1 000 EUR -	15 166	10 884	7 745	9 101
18232A	--- = 21+22 Onderkleding, voor heren of jongens waarvan:	x 1 000 EUR p/st	913 42 662	527 30 364	606 39 129	720 59 876
18232115	---- Overhemden voor heren of jongens, van synthetische of kunstmatige vezels (excl. gebreid of gehaakt)	x 1 000 EUR p/st	67 2 706	44 3 096	49 2 775	146 25 274
18232B	--- = 23+25 Onderkleding, voor dames of meisjes waarvan:	x 1 000 EUR p/st	12 803 507 428	9 604 425 575	6 414 297 150	7 372 350 535
18232550	---- Step-ins, jarretelgordels, corseletten (incl. body's met verstelbare bandjes)	x 1 000 EUR p/st	757 29 896	689 31 816	684 28 562	725 36 301
182324	--- Onderhemden, onderjurken, onderrokken, slips, nachthemden, badjassen, enz. voor dames of voor meisjes waarvan:	x 1 000 EUR p/st	1 450 91 766	753 54 363	725 52 231	1 008 75 846
182324B	---- = 24.6+89 Kamerjassen, négligés en slips van ander textiel, niet in breistof, voor dames of meisjes	x 1 000 EUR p/st	596 33 440	352 18 001	458 28 183	285 16 100
18233030	- - T-shirts, singlets e.d., van katoen, gebreid of gehaakt (incl. body's met aangeknpte of heel kort mouwtje)	x 1 000 EUR p/st	1 716 207 549	537 88 926	344 68 844	877 148 259
1824	- OVERIGE KLEDING EN TOEBEHOREN, N.E.G. WAARVAN:	x 1 000 EUR -	3 351	2 447	2 185	2 745
18241	- - Babykleding, trainingspakken en andere kleding, kledingtoebehoren en delen van kleding, van brei- of haakwerk	x 1 000 EUR -	596	485	356	415
18242	- - Andere babykleding, andere kleding en kledingtoebehoren van textielstoffen waarvan:	x 1 000 EUR -	1 649	1 302	1 245	1 622
182423	--- Zakdoeken, sjaals, dassen, handschoenen en ander geconfectioneerd kledingtoebehoren; delen van kleding of	x 1 000 EUR -	692	493	476	658

(1) Leveringen m.i.v. aan het buitenland geleverd maakloonwerk.

(2) Statistische classering van producten gekoppeld aan activiteiten - CPA (2-6 cijfers); Prodcom-lijst (8 cijfers).

**Leveringen (1) in waarde en in hoeveelheid volgens de CPA en de Prodcou-lijst
(voorlopige cijfers) - vervolg**

Code (2)	Omschrijving	Eenheid	2004			
			Maart	April	Mei	Juni
18244270	- - Hoeden en andere hoofddeksels, gebreid, gehaakt vilt of andere textielweefsels aan het stuk ongeacht het materiaal	x 1 000 EUR p/st	736 2 012 553	552 1 533 017	451 1 606 600	583 1 891 652
19	LEDER EN LEDERWAREN	x 1 000 EUR -	10 062	8 842	8 186	10 293
	WAARVAN:					
1930	- SCOEISEL	x 1 000 EUR -	2 090	1 231	1 194	1 940
	WAARVAN:					
19301	- - Schoeisel, ander dan sportschoeisel en beschermend schoeisel	x 1 000 EUR pa	1 119 23 303	410 7 803	376 8 655	794 15 397
20	HOUT EN PRODUKTEN VAN HOUT EN KURK (EXCLUSIEF MEUBELEN), ARTIKELN VAN RIET EN VAN VLECHTWERK	x 1 000 EUR -	214 267	208 579	190 462	234 838
2010	- HOUT, GEZAAGD, GESCHAAFD OF GEIMPREGNEERD	x 1 000 EUR -	33 985	33 389	30 887	39 898
201010	- - Hout, overlans gezaagd of afgestoken, gesneden of geschild, met een dikte van meer dan 6 mm; niet geïmpregneerd waarvan:	x 1 000 EUR -	27 115	24 943	23 404	30 939
20101034	- - - Naaldhout, overlans gezaagd of afgestoken, dan wel gesneden of geschild, met een dikte > 6 mm, geschaafd	x 1 000 EUR m3	3 298 13 755	3 417 13 845	3 068 12 756	4 028 16 731
20101035	- - - Sparhout: Picea abies Karst., Abies alba Mill.	x 1 000 EUR m3	9 833 75 498	9 074 65 039	8 950 73 901	11 582 96 573
20101039	- - - Naaldhout, plankjes, > 6 mm < 12,5 mm, gezaagd hout n.e.g.	x 1 000 EUR m3	6 940 51 283	6 318 47 090	6 324 46 279	8 631 62 267
20101050	- - - Hout, overlans gezaagd of afgestoken, dan wel gesneden of geschild, met een dikte > 6mm	x 1 000 EUR m3	3 973 19 980	3 692 18 822	2 964 18 085	3 668 23 457
20101071	- - - Tropisch hout, overlans gezaagd of afgestoken, dan wel gesneden of geschild met dikte > 6mm	x 1 000 EUR m3	1 549 1 843	1 049 1 182	874 1 031	1 589 2 026
20101077	- - - Plankjes voor parketvloeren, van eikenhout	x 1 000 EUR m2	856 35 407	816 34 036	775 32 999	906 39 061
20102	- - Hout waarvan ten minste een zijde over de gehele lengte is geprofileerd; houtwol; houtmeel; hout in plakjes, e.d.	x 1 000 EUR -	3 982	5 446	4 309	5 916
201021	- - - Hout waarvan ten minste een zijde over de gehele lengte is geprofileerd	x 1 000 EUR -	2 847	3 108	2 733	3 668
20102110	- - - - Naaldhout, over de gehele lengte geprofileerd	x 1 000 EUR kg	1 253 2 233 099	1 285 2 526 408	1 044 2 052 497	1 491 2 829 704
20102153	- - - - Ander hout dan naaldhout, over de gehele lengte geprofileerd (excl. plankjes voor parketvloeren)	x 1 000 EUR kg	890 309 407	1 203 456 251	1 074 583 327	1 270 472 824
20102155	- - - - Plankjes voor parketvloeren van ander hout dan naaldhout	x 1 000 EUR m2	703 27 696	621 23 692	615 25 116	906 33 785
201023	- - - Hout in plakjes, spanen of kleine stukjes	x 1 000 EUR kg	1 135 31 788 290	2 338 49 231 539	1 576 40 472 938	2 249 57 022 331
20103	- - Onbewerkt hout; houten dwarsliggers en wisselhouten, geïmpregneerd of anderszins behandeld	x 1 000 EUR m3	884 5 659	1 431 8 597	1 572 8 532	1 123 6 449
201040	- - Zaagsel, resten en afval van hout	x 1 000 EUR kg	1 833 68 748 614	1 433 38 388 380	1 497 40 740 670	1 653 51 034 895
20104005	- - - Zaagsel	x 1 000 EUR kg	348 39 551 886	319 14 874 974	334 16 250 440	358 24 669 142

(1) Leveringen m.i.v. aan het buitenland geleverd maakloonwerk.

(2) Statistische classering van producten gekoppeld aan activiteiten - CPA (2-6 cijfers); Prodcou-lijst (8 cijfers).

PRODCOM - Leveringen per product

Leveringen (1) in waarde en in hoeveelheid volgens de CPA en de Prodcom-lijst (voorlopige cijfers) - vervolg

Code (2)	Omschrijving	Eenheid	2004			
			Maart	April	Mei	Juni
20104009	--- Resten en afval van hout (ook geperst)	x 1 000 EUR kg	1 484 29 196 728	1 115 23 513 406	1 164 24 490 230	1 295 26 365 753
20109000	-- Impregneren van hout	x 1 000 EUR -	172	137	104	267
2020	- FINEER; DUPLEX-, TRIPLEX- EN MULTIPLEXHOUT, MEUBELPLAAT, SPAANPLAAT, VEZELPLAAT EN ANDERE PANELEN EN PLATEN	x 1 000 EUR -	112 280	108 724	98 078	120 832
20201	-- Platen en panelen	x 1 000 EUR -	109 147	105 895	96 726	119 375
	waarvan:					
202011	--- Triplex- en multiplexhout, enkel bestaande uit houten platen	x 1 000 EUR m3	1 692 91 018	1 496 99 319	1 356 96 238	1 934 127 691
20201239	--- Ander triplex-/multiplex-/met fineer bekleed hout, tenminste één buitenste laag geen naaldhout	x 1 000 EUR m3	4 180 6 906	3 721 5 948	3 102 4 732	3 519 5 588
202013	--- Spaanplaat en dergelijke plaat van hout of van andere houtachtige stoffen waarvan:	x 1 000 EUR m3	44 791 282 260	39 947 250 615	35 629 223 111	43 693 272 808
20201333	---- Spaanplaat e.d. plaat van hout, onbewerkt of gladgeschuurd (excl. 'waferboard')	x 1 000 EUR m3	22 455 195 123	20 514 173 373	19 013 156 206	22 732 186 542
20201337	---- Spaanplaat e.d. plaat van hout, bekleed met papier geïmpregneerd met melamine (excl. 'waferboard')	x 1 000 EUR m3	16 359 57 972	13 470 47 209	11 588 41 891	14 618 52 702
20202	-- Fineer; hout in platen voor de vervaardiging van triplex- en multiplexhout; verdicht hout	x 1 000 EUR m3	3 133 17 158	2 829 14 857	1 352 13 191	1 457 12 368
2030	- SCHRIJN- EN TIMMERWERK VOOR BOUWWERKEN	x 1 000 EUR -	45 925	43 249	40 238	50 027
20301	-- Schrijn- en timmerwerk voor bouwwerken	x 1 000 EUR -	36 226	31 685	30 826	39 651
203011	--- Vensters, vensterdeuren, alsmede kozijnen daarvoor deuren en kozijnen daarvoor, alsmede drempels, van hout	x 1 000 EUR p/st	18 520 185 222	16 413 167 315	15 600 146 984	21 039 200 224
20301110	---- Vensters en vensterdeuren, alsmede kozijnen daarvoor, van hout	x 1 000 EUR p/st	8 247 20 427	6 962 17 341	6 892 16 788	9 957 24 233
20301150	---- Deuren (incl. kozijnen daarvoor, alsmede drempels), van hout	x 1 000 EUR p/st	10 273 164 795	9 451 149 974	8 708 130 196	11 081 175 991
203012	--- Panelen voor parketvloeren, bekistingen voor betonwerken, dakspanen ("shingles" en "shakes"), van hout	x 1 000 EUR -	256	191	374	395
20301300	--- Ander schrijn- en timmerwerk voor bouwwerken	x 1 000 EUR kg	17 450 11 969 110	15 081 10 251 553	14 852 10 193 293	18 218 12 995 989
20302000	-- Geprefabriceerde bouwwerken van hout	x 1 000 EUR -	9 699	11 564	9 412	10 376
20401	- HOUTEN EMBALLAGE	x 1 000 EUR -	16 727	17 856	16 419	19 103
204011	-- Laadborden, laadkisten en andere laadplateaus	x 1 000 EUR p/st	11 813 1 862 406	12 814 1 976 527	11 315 1 929 068	13 619 2 224 087
20401133	--- Pallets, opzetframes voor pallets	x 1 000 EUR p/st	10 039 1 781 435	11 160 1 898 718	10 833 1 892 930	12 883 2 172 946
20401135	--- Laadkisten en andere laadplateaus, van hout	x 1 000 EUR p/st	1 774 80 971	1 654 77 809	482 36 138	735 51 141

(1) Leveringen m.i.v. aan het buitenland geleverd maakloonwerk.

(2) Statistische classering van producten gekoppeld aan activiteiten - CPA (2-6 cijfers); Prodcom-lijst (8 cijfers).

**Leveringen (1) in waarde en in hoeveelheid volgens de CPA en de Prodcorm-lijst
(voorlopige cijfers) - vervolg**

Code (2)	Omschrijving	Eenheid	2004			
			Maart	April	Mei	Juni
204012	- - Andere houten emballage, alsmede delen daarvan	x 1 000 EUR kg	4 914 8 612 217	5 042 8 869 735	5 104 9 294 204	5 484 10 562 641
205	- OVERIGE PRODUCTEN VAN HOUT; ARTIKELEN VAN KURK, VAN RIET EN VAN VLECHTWERK WAARVAN:	x 1 000 EUR -	5 351	5 360	4 840	4 978
20511450	- - Andere houtwaren	x 1 000 EUR -	3 413	3 328	3 197	3 002
21	PULP, PAPIER EN PAPIERWAREN	x 1 000 EUR -	352 246	331 465	294 145	343 923
211	- PULP, PAPIER EN KARTON WAARVAN:	x 1 000 EUR -	161 478	153 980	134 430	158 171
21125	- - Bewerkt papier en bewerkt karton waarvan:	x 1 000 EUR kg	122 027 126 509 092	115 698 114 528 912	100 456 100 010 842	117 556 118 301 204
211253	- - - Papier en karton, voor grafische doeleinden, gestreken met kaolien of andere anorganische stoffen	x 1 000 EUR kg	66 832 96 884 879	60 987 87 918 062	53 258 75 688 077	63 379 90 667 088
211256	- - - Papier, karton, e.d., van een deklaag voorzien, geïmpregneerd, bekleed, versierd of bedrukt, op rollen of in bladen	x 1 000 EUR kg	26 536 10 312 482	27 159 9 377 994	23 006 8 515 913	26 751 9 226 183
21126000	- - Resten en afval van papier of van karton	x 1 000 EUR kg	82 1 546 864	103 2 050 620	95 1 856 701	104 2 546 264
212	- PAPIER- EN KARTONWAREN	x 1 000 EUR kg	190 768 134 067 415	177 485 124 901 778	159 716 115 273 018	185 752 135 969 402
21211	- - Gegolfd papier en golfkarton en verpakkingsmateriaal van papier en karton	x 1 000 EUR kg	105 401 98 717 533	98 853 92 403 732	88 385 85 092 169	105 439 103 475 855
21211100	- - - Gegolfd papier en gegolfd karton, ook indien geperforeerd	x 1 000 EUR kg	597 816 580	505 704 807	480 674 966	594 816 608
212112	- - - Zakken van papier	x 1 000 EUR kg	11 032 5 010 015	10 658 4 563 723	9 083 4 203 631	11 835 5 484 265
21211230	- - - - Zakken met een bodembreedte van 40 cm of meer	x 1 000 EUR kg	4 363 2 482 932	4 379 2 228 021	3 690 2 096 813	4 579 2 753 891
21211250	- - - - Zakken, incl. puntzakken, n.e.g.	x 1 000 EUR kg	6 669 2 527 083	6 280 2 335 702	5 392 2 106 818	7 256 2 730 374
21211300	- - - Dozen van gegolfd papier of van gegolfd karton	x 1 000 EUR kg	55 067 63 596 061	53 030 59 753 344	47 046 55 154 576	56 117 66 461 346
21211400	- - - Vouwdozen, andere dan van gegolfd papier of van gegolfd karton	x 1 000 EUR kg	32 123 26 735 171	27 993 24 642 431	25 703 22 808 274	30 903 28 327 572
212115	- - - Kartonnagewerk voor kantoorgebruik, voor winkelgebruik en dergelijke	x 1 000 EUR kg	6 581 2 559 706	6 667 2 739 427	6 074 2 250 722	5 989 2 386 064
21211530	- - - - Andere verpakkingsmiddelen, incl. hoezen voor grammofoonplaten, n.e.g.	x 1 000 EUR kg	5 376 2 317 549	5 836 2 538 564	5 272 2 054 567	5 215 2 181 424
21211550	- - - - Kartonnagewerk voor kantoor- of winkelgebruik, n.e.g.	x 1 000 EUR kg	1 206 242 157	831 200 863	802 196 155	774 204 640
21221	- - Huishoudelijke en sanitaire papierwaren waarvan:	x 1 000 EUR kg	41 857 21 143 154	38 530 19 650 721	36 330 18 695 995	39 054 19 203 340
212211	- - - Closetpapier, zakdoeken, toiletdoekjes, handdoeken, tafellakens en servetten, van papier	x 1 000 EUR kg	15 095 9 117 149	14 148 8 825 829	13 946 8 791 153	15 014 9 412 788

(1) Leveringen m.i.v. aan het buitenland geleverd maakloonwerk.

(2) Statistische classering van producten gekoppeld aan activiteiten - CPA (2-6 cijfers); Prodcorm-lijst (8 cijfers).

PRODCOM - Leveringen per product

Leveringen (1) in waarde en in hoeveelheid volgens de CPA en de Prodcom-lijst (voorlopige cijfers) - vervolg

Code (2)	Omschrijving	Eenheid	2004			
			Maart	April	Mei	Juni
21231	- - Kantoorbenodigdheden van papier	x 1 000 EUR kg	7 353 3 539 460	6 549 3 199 319	5 841 2 673 545	6 810 3 118 952
21241	- - Behangselpapier	x 1 000 EUR kg	5 622 1 662 831	4 542 1 295 001	4 296 1 259 005	4 402 1 329 972
21251	- - Overige papier- en kartonwaren n.e.g.	x 1 000 EUR kg	30 536 9 004 437	29 011 8 353 005	24 863 7 552 304	30 047 8 841 283
212512	--- Etiketten van papier of van karton	x 1 000 EUR kg	20 353 2 805 071	19 394 2 698 471	17 005 2 449 007	21 044 2 895 216
21251235	---- Bedrukte etiketten van papier of karton, zelfklevend	x 1 000 EUR kg	12 570 1 212 688	12 083 1 150 985	10 290 964 528	12 548 1 176 169
21251239	---- Bedrukte etiketten van papier of karton, andere	x 1 000 EUR kg	6 862 1 453 880	6 588 1 441 065	5 925 1 366 001	7 525 1 580 602
2125125A	---- = 12.55+59 Etiketten van alle soorten, van papier of karton (excl. bedrukte)	x 1 000 EUR kg	922 138 503	724 106 421	790 118 478	971 138 445
212514	--- Sigarettenpapier; klossen, hulzen, buisjes, spoelen e.d. opwindmiddelen; filtreerpapier en karton; overige n.e.g. waarvan:	x 1 000 EUR kg	10 182 6 199 366	9 616 5 654 534	7 858 5 103 297	9 003 5 946 067
21251430	---- Klossen, hulzen, ... en dergelijke opwindmiddelen, van papier/karton, n.e.g.	x 1 000 EUR kg	2 178 3 184 699	1 962 2 831 063	1 747 2 583 265	1 982 2 962 243
22	DRUKWERK EN OPGENOMEN MEDIA	x 1 000 EUR -	419 571	372 906	392 648	412 119
	WAARVAN:					
2211	- BOEKEN	x 1 000 EUR -	45 491	45 065	78 242	63 462
	WAARVAN:					
22111000	- - Boeken, brochures, enz., in losse vellen	x 1 000 EUR p/st	3 109 960 758	3 455 1 610 632	2 840 1 217 880	2 689 1 115 806
22112	- - Boeken, brochures en dergelijke, gedrukt en elektronisch waarvan:	x 1 000 EUR -	41 712	41 013	74 717	60 148
22112110	--- Andere boeken, brochures en derg. drukwerk: schoolboeken	x 1 000 EUR p/st	14 029 1 987 725	13 311 1 939 258	15 087 2 316 736	21 370 6 331 600
22112120	--- Andere boeken, brochures en derg. drukwerk: kinderboeken	x 1 000 EUR p/st	759 321 195	757 254 704	563 356 283	601 205 395
22112180	--- Prentenalbums, prentenboeken, tekenboeken en kleurboeken, voor kinderen	x 1 000 EUR p/st	8 265 4 478 516	10 133 4 192 824	7 612 4 321 082	13 103 5 699 966
22121	- KRANTEN EN TIJDSCHRIFTEN, VIER KEER OF MEER PER WEEK VERSCHIJNEND, GEDRUKT EN ELEKTRONISCH	x 1 000 EUR -	52 831	43 868	43 319	45 380
22131	- KRANTEN EN TIJDSCHRIFTEN, MINDER DAN VIER KEER PER WEEK VERSCHIJNEND, GEDRUKT EN ELEKTRONISCH	x 1 000 EUR -	70 462	62 056	60 244	64 400
22151	- BRIEFKAARTEN, WENSKAARTEN, PRENTEN ENZOVOORT, GEDRUKT EN ELEKTRONISCH	x 1 000 EUR -	2 796	2 706	2 856	5 269
222	- DRUKKERIJEN EN DIENSTEN IN VERBAND MET DRUKKERIJEN	x 1 000 EUR -	238 425	213 512	200 244	225 862
22211000	- - Drukken van kranten en tijdschriften, vier keer of meer per week verschijnend	x 1 000 EUR -	7 428	7 289	6 902	7 199
2222	- - Diensten in verband met drukkerijen n.e.g.	x 1 000 EUR -	207 743	184 749	173 125	194 979

(1) Leveringen m.i.v. aan het buitenland geleverd maakloonwerk.

(2) Statistische classering van producten gekoppeld aan activiteiten - CPA (2-6 cijfers); Prodcom-lijst (8 cijfers).

**Leveringen (1) in waarde en in hoeveelheid volgens de CPA en de Prodcom-lijst
(voorlopige cijfers) - vervolg**

Code (2)	Omschrijving	Eenheid	2004			
			Maart	April	Mei	Juni
22221	--- Postzegels; cheques, bankbiljetten, aandelen; reclaimedrukwerk, e.d.; ander drukwerk n.e.g.	x 1 000 EUR -	115 951	100 694	93 577	108 821
22221100	---- "Nieuwe postzegels; gezegeld papier; cheques; bankbiljetten, enz."	x 1 000 EUR -	1 306	923	984	1 554
222212	--- Reclaimedrukwerk, handelscatalogi en dergelijke	x 1 000 EUR -	82 994	71 216	66 679	76 345
22221230	----- Handelscatalogi	x 1 000 EUR -	10 717	10 563	10 334	10 272
22221250	----- Ander reclaimedrukwerk e.d.	x 1 000 EUR -	72 277	60 654	56 345	66 073
22221300	---- Ander drukwerk, n.e.g.	x 1 000 EUR -	31 651	28 555	25 914	30 922
222220	--- Registers, comptabiliteitsboeken, opbergmappen, formulieren en dergelijke artikelen, van papier of van karton waarvan:	x 1 000 EUR -	9 941	10 106	11 476	14 857
22222013	---- Registers, comptabiliteitsboeken, order- en kwitantieboekjes, papier/karton	x 1 000 EUR kg	133 43 948	116 37 781	129 41 846	177 58 189
22222050	---- Opbergmappen, mappen en banden, omslagen voor dossiers, van papier of karton	x 1 000 EUR kg	827 352 271	682 317 763	822 413 047	1 219 571 968
22222075	---- Sets kettlingformulieren, ook met carbonpapier	x 1 000 EUR kg	5 529 1 900 102	5 286 1 698 042	5 997 1 758 167	5 871 2 215 100
22222079	---- Andere sets formulieren, ook met carbonpapier	x 1 000 EUR kg	1 087 248 164	900 220 054	798 172 179	2 598 402 354
22222090	---- Onderleggers, boekomslagen en andere papierwaren	x 1 000 EUR -	1 025	1 071	1 016	1 043
22223	--- Drukkerijen, andere dan dagbladdrukkerijen	x 1 000 EUR -	81 851	73 949	68 072	71 301
22223100	---- Drukken van boeken, brochures en dergelijk drukwerk, prentenalbums, kleurboeken, geschreven of gedrukte muziek	x 1 000 EUR -	24 655	23 504	23 233	23 378
222232	---- Andere drukkerijen n.e.g.	x 1 000 EUR -	57 196	50 445	44 838	47 923
22223220	----- Drukken van kranten en tijdschriften, minder dan vier keer per week verschijnend	x 1 000 EUR -	52 126	45 588	40 853	43 088
22223230	----- Drukken van cartografische werken van alle soorten	x 1 000 EUR -	400	188	159	304
22223250	----- Drukken van alle soorten kalenders, incl. kalenderblokken	x 1 000 EUR -	10	26	88	188
22223290	----- Drukken van ander drukwerk, n.e.g. incl. drukwerk op kunststofetiketten, kunststofzakken, glas, panelen, enz.	x 1 000 EUR -	4 577	4 560	3 628	4 256
222310	- - Boekbinden	x 1 000 EUR -	6 697	6 090	5 853	7 515
22231030	--- Afwerken van brochures, tijdschriften, catalogi, reclamemateriaal, prospectussen, enz. (vouwen, lijmen, snijden e.d.)	x 1 000 EUR -	4 442	3 981	3 280	3 892
2224	- - Prepress-diensten	x 1 000 EUR -	11 256	10 691	9 577	11 027

(1) Leveringen m.i.v. aan het buitenland geleverd maakloonwerk.

(2) Statistische classering van producten gekoppeld aan activiteiten - CPA (2-6 cijfers); Prodcom-lijst (8 cijfers).

PRODCOM - Leveringen per product

Leveringen (1) in waarde en in hoeveelheid volgens de CPA en de Prodcom-lijst (voorlopige cijfers) - vervolg

Code (2)	Omschrijving	Eenheid	2004			
			Maart	April	Mei	Juni
22241000	- - - Zetten en vervaardiging van drukplaten	x 1 000 EUR	7 109	6 583	5 530	6 617
	-	-				
22242000	- - - Drukletters, clichés, drukplaten, drukcilinders en dergelijke	x 1 000 EUR	4 148	4 108	4 047	4 410
	-	-				
22251000	- - Overige grafische dienstverlening	x 1 000 EUR	5 300	4 693	4 788	5 141
	-	-				
24	CHEMISCHE PRODUKTEN EN SYNTHETISCHE OF KUNSTMATIGE VEZELS	x 1 000 EUR	2 527 412	2 354 089	2 194 416	2 578 915
	-	-				
241	- CHEMISCHE BASISPRODUKTEN	x 1 000 EUR	1 505 448	1 438 431	1 393 127	1 573 967
	-	-				
24111	- - Industriële gassen	x 1 000 EUR	23 173	22 262	22 089	23 071
	-	-				
241111	- - - Waterstof, argon, edelgassen, stikstof en zuurstof waarvan:	x 1 000 EUR	21 493	20 797	20 681	21 231
	m3	m3	471 682 722	461 147 285	459 126 927	452 158 660
24111120	- - - - Argon	x 1 000 EUR	3 015	3 009	2 641	2 904
	m3	m3	5 918 668	5 837 985	4 645 044	5 686 009
24111160	- - - - Stikstof	x 1 000 EUR	6 873	6 570	6 465	6 778
	m3	m3	242 510 923	235 413 133	235 611 365	234 455 763
24111170	- - - - Zuurstof	x 1 000 EUR	10 289	9 809	10 248	10 041
	m3	m3	222 896 297	219 529 023	218 514 594	211 632 821
241112	- - - Koolstofdioxide en andere anorganische zuurstofverbindingen van niet-metalen n.e.g.	x 1 000 EUR	1 576	1 358	1 291	1 738
	kg	kg	9 180 334	5 457 660	5 851 650	9 482 420
24111300	- - - Vloeibare lucht; samengeperste lucht	x 1 000 EUR	105	106	116	102
	kg	kg	25 927	28 335	24 053	27 629
2412	- - Kleurstoffen en pigmenten	x 1 000 EUR	73 409	68 665	60 663	67 067
	-	-				
24121	- - - Oxyden, peroxyden en hydroxyden	x 1 000 EUR	38 983	34 962	29 597	29 569
	-	-				
24122	- - - Looi- en verextracten; looizuur (tannine) en derivaten daarvan; kleur- en verfstoffen n.e.g. waarvan:	x 1 000 EUR	34 427	33 703	31 066	37 498
	-	-				
241221	- - - - Synthetische organische kleurstoffen en preparaten op basis daarvan waarvan:	x 1 000 EUR	14 798	14 429	14 847	16 149
	kg	kg	3 452 250	3 253 177	3 596 542	3 926 431
24122150	- - - - - Andere synthetische organische kleurstoffen	x 1 000 EUR	7 420	7 326	7 172	7 435
	kg	kg	1 054 934	1 001 579	1 053 052	988 035
24122470	- - - - - Andere kleur- en verfstoffen, preparaten en luminoforen	x 1 000 EUR	12 333	11 697	10 572	13 384
	kg	kg	5 803 338	5 514 228	5 083 018	6 813 579
2413	- - Overige anorganische chemische basisproducten waarvan:	x 1 000 EUR	81 836	73 157	67 916	76 623
	-	-				
24131	- - - Chemische elementen n.e.g.; anorganische zuren en verbindingen daarvan waarvan:	x 1 000 EUR	32 321	29 857	29 258	33 009
	-	-				
241314	- - - - Waterstofchloride; oleum; difosforpentoxyde; andere anorganische zuren; silicium- en zwaveldioxyde waarvan:	x 1 000 EUR	16 458	16 259	14 446	17 763
	-	-				
24131433	- - - - - Zwavelzuur	x 1 000 EUR	2 751	2 388	1 923	2 475
	kg SO2	kg SO2	58 084 825	51 087 103	45 349 127	51 389 400

(1) Leveringen m.i.v. aan het buitenland geleverd maakloonwerk.

(2) Statistische classering van producten gekoppeld aan activiteiten - CPA (2-6 cijfers); Prodcom-lijst (8 cijfers).

**Leveringen (1) in waarde en in hoeveelheid volgens de CPA en de Prodcom-lijst
(voorlopige cijfers) - vervolg**

Code (2)	Omschrijving	Eenheid	2004			
			Maart	April	Mei	Juni
241315	---- Oxyden, hydroxyden en peroxyden; hydrazine en hydroxylamine, alsmede anorganische zouten daarvan	x 1 000 EUR -	9 074	7 270	8 196	8 823
24132	--- Verbindingen van metalen met halogenen; hypochlorieten, chloraten en perchloraten waarvan:	x 1 000 EUR -	6 296	4 340	4 499	5 612
241321	---- Verbindingen van metalen met halogenen	x 1 000 EUR -	4 215	2 256	2 838	3 165
24133	--- Sulfiden, sulfaten; nitraten, fosfaten en carbonaten	x 1 000 EUR -	26 783	23 551	21 479	23 347
241331	---- Sulfiden, sulfieten en sulfaten	x 1 000 EUR -	6 744	5 516	4 894	4 852
	waarvan:					
24133157	---- Sulfaten, excl. aluminium- en bariumsulfaat	x 1 000 EUR kg	3 918 23 976 819	3 147 18 926 661	2 610 15 767 724	2 597 17 580 192
241332	---- Fosfinaten, fosfonaten, fosfaten en polyfosfaten	x 1 000 EUR -	15 056	13 596	12 855	14 333
241333	---- Carbonaten	x 1 000 EUR -	4 983	4 439	3 730	4 162
241352	--- Cyaniden en cyanaten (inclusief verbindingen); silicaten; boraten; perboraten; anorganische zouten en peroxozouten	x 1 000 EUR -	4 626	3 820	3 406	4 276
2414	-- Overige organische chemische basisproducten	x 1 000 EUR -	515 320	520 859	477 118	564 198
24141	--- Koolwaterstoffen en derivaten daarvan	x 1 000 EUR -	196 663	204 074	197 667	229 698
	waarvan:					
241411	---- Acyclische koolwaterstoffen	x 1 000 EUR kg	141 473 311 959 220	148 093 301 203 808	139 375 274 316 442	165 968 323 091 900
241412	---- Cyclische koolwaterstoffen	x 1 000 EUR kg	43 573 98 075 583	43 478 114 203 727	45 280 113 132 914	48 697 116 716 289
241414	---- Sulfo-, nitro- en nitrosoderivaten van koolwaterstoffen, ook indien gehalogeneerd	x 1 000 EUR kg	4 962 8 653 184	5 202 8 854 884	3 363 5 822 963	4 886 8 015 051
24142	--- Alcoholen, fenolen, fenolalcoholen, alsmede, halogeene-, sulfo-, nitro-, en nitrosoderivaten daarvan; industriële	x 1 000 EUR kg	64 556 119 295 744	64 277 108 420 996	54 203 93 226 878	64 085 100 647 660
24143	--- Industriële eenwaardige vetzuren; carbonzuren en derivaten daarvan	x 1 000 EUR kg	71 440 160 475 544	69 555 153 915 078	64 318 159 945 246	73 893 155 488 639
241432	---- Verzadigde eenwaardige acyclische carbonzuren en derivaten daarvan	x 1 000 EUR kg	9 436 15 232 488	9 539 12 168 132	7 684 11 750 002	12 245 15 681 226
241434	---- Meerwaardige aromatische carbonzuren en carbonzuren met andere zuurstofhoudende groepen en derivaten daarvan waarvan:	x 1 000 EUR kg	34 108 114 047 774	33 261 110 254 396	32 358 119 042 486	33 977 107 935 240
24143433	----- Ftaalzuuranhydride	x 1 000 EUR kg	6 804 13 195 619	7 562 12 503 698	7 817 11 356 000	6 997 9 984 500
24143475	----- Andere carbonzuren met andere zuurstofhoudende groepen en derivaten	x 1 000 EUR kg	4 378 2 152 418	3 587 2 037 054	3 639 1 924 301	4 702 1 998 672
24144	--- Organische verbindingen met stikstofhoudende groepen	x 1 000 EUR kg	42 052 44 106 609	46 401 47 469 168	45 648 45 714 390	45 150 43 817 393
	waarvan:					
241441	---- Aminoverbindingen	x 1 000 EUR kg	22 981 26 261 687	19 997 23 277 965	19 869 23 583 950	19 919 22 966 471

(1) Leveringen m.i.v. aan het buitenland geleverd maakloonwerk.

(2) Statistische classering van producten gekoppeld aan activiteiten - CPA (2-6 cijfers); Prodcom-lijst (8 cijfers).

PRODCOM - Leveringen per product

Leveringen (1) in waarde en in hoeveelheid volgens de CPA en de Prodcom-lijst (voorlopige cijfers) - vervolg

Code (2)	Omschrijving	Eenheid	2004			
			Maart	April	Mei	Juni
24144290	---- Aminoverbindingen met zuurstofhoudende groepen, excl. aminoalcoholen, lysine, glutaminezuur	x 1 000 EUR kg	2 574 301 687	2 186 168 947	1 823 148 946	2 656 298 892
24145	--- Organische zwavel- en andere organische verbindingen van niet-metalen en metalen; heterocyclischeverbindingen n.e.g. waarvan:	x 1 000 EUR kg	79 305 43 118 241	71 971 40 418 723	53 058 36 781 176	87 509 41 291 681
241452	---- Heterocyclische verbindingen, n.e.g.; nucleïnezuren en zouten daarvan waarvan:	x 1 000 EUR kg	62 324 30 381 173	56 405 29 214 583	37 373 24 921 319	72 765 30 294 690
24145250	----- Verbindingen met pyridine/(iso)chinoxalinering, lactamen (ex 6-hexaanlactam) en heterocyclische verbindingen met N	x 1 000 EUR kg	9 871 2 991 948	7 850 2 438 066	7 314 2 159 356	11 717 2 686 530
24146	--- Ethers, organische peroxyden, epoxyden, acetalen en hemiacetalen; andere organische verbindingen waarvan:	x 1 000 EUR kg	46 647 82 749 844	46 916 70 964 965	46 116 68 442 206	49 404 76 852 638
241463	---- Ethers, organische peroxyden, epoxyden, acetalen hemiacetalen, alsmede derivaten daarvan	x 1 000 EUR kg	22 519 46 398 339	20 570 38 362 659	23 779 42 447 979	21 970 39 661 718
241464	---- Enzymen en andere organische verbindingen n.e.g.	x 1 000 EUR kg	8 823 2 586 506	11 060 2 542 283	8 522 2 886 012	9 261 3 426 252
24147	--- Organische chemische basisproducten n.e.g.	x 1 000 EUR kg	14 656 48 130 484	17 665 57 008 100	16 108 48 024 785	14 459 42 774 688
2415	-- Kunstmeststoffen en stikstofverbindingen waarvan:	x 1 000 EUR -	91 137	70 408	70 540	73 655
241530	--- Minerale of chemische stikstofhoudende meststoffen	x 1 000 EUR kg N	26 434 66 802 034	24 967 67 335 070	24 597 73 220 056	22 629 63 785 868
24156000	--- Meststoffen van dierlijke of van plantaardige oorsprong	x 1 000 EUR kg	3 675 46 583 328	3 792 42 417 225	2 458 28 408 440	1 833 25 726 675
241580	--- Meststoffen n.e.g.	x 1 000 EUR kg	40 983 252 121 619	19 010 94 700 726	24 542 140 560 017	31 695 194 846 590
24158025	---- Meststoffen met stikstof, fosfor en kalium, =< 10 gew.% stikstof	x 1 000 EUR kg	2 775 16 697 294	2 018 12 742 406	706 2 578 871	499 1 713 723
24158090	---- Andere meststoffen, n.e.g.	x 1 000 EUR kg	961 4 517 183	747 3 477 405	580 1 948 674	969 5 266 398
2416	-- Kunststoffen in primaire vormen	x 1 000 EUR kg	675 276 788 148 211	636 325 716 025 692	650 831 746 042 469	720 501 796 986 346
241610	--- Polymeren van ethyleen, in primaire vormen waarvan:	x 1 000 EUR kg	148 569 212 874 682	144 643 192 420 366	154 245 207 074 864	160 439 202 075 251
24161035	---- Lineair polyethyleen, relatieve dichtheid < 0,94, in primaire vormen	x 1 000 EUR kg	5 318 7 391 766	10 609 14 577 719	11 342 15 486 219	12 524 16 582 327
241620	--- Polymeren van styreen, in primaire vormen waarvan:	x 1 000 EUR kg	54 132 82 650 915	50 144 75 799 855	53 280 79 492 894	69 602 94 873 216
24162090	---- Polymeren van styreen, in primaire vormen, n.e.g.	x 1 000 EUR kg	8 622 7 615 598	8 762 7 350 955	8 055 6 699 992	9 570 8 386 446
241630	--- Polymeren van vinylchloride of van andere halogeenolefinen, in primaire vormen waarvan:	x 1 000 EUR kg	71 234 88 767 364	66 646 79 481 110	63 699 76 142 448	77 163 88 676 722
24163010	---- Polyvinylchloride, niet gemengd met andere zelfstandigheden, in primaire vormen	x 1 000 EUR kg	52 749 72 333 810	49 816 64 907 474	47 420 62 223 272	57 696 72 276 380
241640	--- Polyethers en polyesters; polycarbonaten, alkyd-epoxyharsen waarvan:	x 1 000 EUR kg	85 711 57 823 101	76 165 52 314 691	76 638 50 771 433	86 490 59 444 363

(1) Leveringen m.i.v. aan het buitenland geleverd maakloonwerk.

(2) Statistische classering van producten gekoppeld aan activiteiten - CPA (2-6 cijfers); Prodcom-lijst (8 cijfers).

**Leveringen (1) in waarde en in hoeveelheid volgens de CPA en de Prodcou-lijst
(voorlopige cijfers) - vervolg**

Code (2)	Omschrijving	Eenheid	2004			
			Maart	April	Mei	Juni
24164015	---- Polyethyleenglycolen en andere polyetheralcoholen, in primaire vormen	x 1 000 EUR kg	19 432 23 591 439	16 461 21 958 597	17 795 20 170 753	20 970 25 997 061
24164030	---- Epoxyharsen, in primaire vormen	x 1 000 EUR kg	1 692 403 401	1 609 307 618	1 814 320 029	1 692 301 580
24164050	---- Alkydharsen, in primaire vormen	x 1 000 EUR kg	3 647 2 660 980	3 048 2 264 573	2 574 1 918 620	3 071 2 278 775
24164090	---- Andere polyesters, in primaire vormen	x 1 000 EUR kg	16 121 6 833 281	14 792 6 128 138	13 437 5 565 861	15 975 6 402 430
24165	--- Andere kunststoffen in primaire vormen; ionenwisselaars waarvan:	x 1 000 EUR kg	315 272 345 163 939	298 355 314 950 460	302 596 331 636 485	326 373 350 770 092
241651	---- Polymeren van propyleen of van andere olefinen, in primaire vormen	x 1 000 EUR kg	127 019 202 481 529	120 178 186 315 264	117 591 193 416 888	137 806 211 719 741
24165130	----- Polypropyleen, in primaire vormen	x 1 000 EUR kg	109 421 171 601 966	104 408 158 670 139	100 043 162 006 278	118 215 178 107 572
24165150	----- Andere polymeren van propyleen of van andere olefinen, in pr. vormen, n.e.g.	x 1 000 EUR kg	17 598 30 879 563	15 770 27 645 125	17 548 31 410 610	19 591 33 612 169
241653	---- Acrylpolymeren in primaire vormen	x 1 000 EUR kg	30 735 20 089 466	27 395 17 844 531	28 544 18 796 704	32 059 21 100 262
241654	---- Polyamiden in primaire vormen	x 1 000 EUR kg	23 576 17 180 224	21 592 15 368 770	21 005 15 200 041	24 807 16 616 409
24165450	----- Polyamide-6, -11, -12, -6,6, -6,9, -6,10 of -6,12, in primaire vormen	x 1 000 EUR kg	16 764 15 875 322	15 017 14 196 454	14 766 14 065 902	17 632 15 313 787
24165490	----- Andere polyamiden, in primaire vormen	x 1 000 EUR kg	6 812 1 304 902	6 575 1 172 316	6 240 1 134 139	7 175 1 302 622
241656	---- Andere aminoharsen, fenolharsen en polyurethanen, in primaire vormen waarvan:	x 1 000 EUR kg	84 088 65 210 948	78 916 57 034 767	87 495 67 315 332	77 776 56 792 834
24165670	----- Polyurethanen, in primaire vormen	x 1 000 EUR kg	77 876 62 213 723	73 359 54 325 491	82 020 64 739 026	72 182 54 090 730
241658	---- Andere kunststoffen in primaire vormen n.e.g.	x 1 000 EUR kg	18 843 8 275 898	20 772 7 730 352	19 853 7 423 603	21 646 8 363 588
24166000	--- Resten en afval van kunststoffen	x 1 000 EUR kg	358 868 210	373 1 059 210	373 924 345	433 1 146 702
241710	- - Synthetische rubber	x 1 000 EUR kg	45 297 30 108 718	46 756 30 889 783	43 969 30 071 691	48 852 32 830 251
24171050	--- Latex	x 1 000 EUR kg	6 982 6 700 424	6 446 6 053 003	6 647 6 167 221	8 730 8 181 354
24171090	--- Andere rubber	x 1 000 EUR kg	38 315 23 408 294	40 310 24 836 780	37 322 23 904 470	40 122 24 648 897
24201	- VERDELGINGSMIDDELEN EN ANDERE CHEMISCHE PRODUKTEN VOOR DE LANDBOUW WAARVAN:	x 1 000 EUR kg act. subst.	93 018 24 159 926	88 927 19 627 376	48 390 16 401 427	81 669 22 911 932
242012	- - Onkruidbestrijdingsmiddelen	x 1 000 EUR kg act. subst.	85 132 22 152 533	82 042 18 079 111	42 393 14 884 287	74 598 21 383 639
242014	- - Desinfecteermiddelen	x 1 000 EUR kg act. subst.	1 458 640 490	1 253 503 266	1 279 477 214	1 608 591 097
	waarvan:					

(1) Leveringen m.i.v. aan het buitenland geleverd maakloonwerk.

(2) Statistische classering van producten gekoppeld aan activiteiten - CPA (2-6 cijfers); Prodcou-lijst (8 cijfers).

PRODCOM - Leveringen per product

Leveringen (1) in waarde en in hoeveelheid volgens de CPA en de Prodcom-lijst (voorlopige cijfers) - vervolg

Code (2)	Omschrijving	Eenheid	2004			
			Maart	April	Mei	Juni
24201430	--- Ontsmettingsmiddelen op basis van ammonium	x 1 000 EUR kg act. subst.	469 190 494	342 127 720	398 152 770	622 193 590
2430	- VERF, VERNIS E.D., DRUKINKT EN MASTIEK	x 1 000 EUR kg	86 430 33 509 158	79 423 30 407 142	74 359 28 326 107	89 550 34 161 427
24301	-- Verf en vernis op basis van polymeren	x 1 000 EUR kg	48 782 15 246 358	45 128 13 948 539	41 517 12 893 408	49 561 15 268 371
243011	--- Verf en vernis op basis van acryl- of vinylpolymeren, in een waterig medium	x 1 000 EUR kg	14 914 3 799 680	14 657 3 895 953	12 208 3 231 177	14 947 3 836 951
24301150	---- Verf ... op basis van acryl- of vinylpolymeren, in een waterig medium	x 1 000 EUR kg	10 579 3 205 303	10 972 3 372 966	9 349 2 849 733	10 156 3 057 806
24301170	---- Andere verf en vernis, gedispergeerd of opgelost in een waterig medium	x 1 000 EUR kg	4 335 594 377	3 685 522 987	2 858 381 444	4 791 779 145
243012	--- Verf en vernis op basis van polyesters, acryl- of vinylpolymeren, in een niet-waterig medium waarvan:	x 1 000 EUR kg	33 868 11 446 678	30 471 10 052 586	29 309 9 662 231	34 614 11 431 420
24301225	---- Verf en vernis op basis van polyesters, indien zij meer dan 50% oplosmiddelen bevatten	x 1 000 EUR kg	786 183 063	681 158 354	609 157 430	647 163 315
24301229	---- Andere verf en vernis op basis van polyesters	x 1 000 EUR kg	5 409 1 784 444	4 738 1 447 315	4 716 1 420 708	5 553 1 548 149
24301270	---- Verf en vernis: oplossingen	x 1 000 EUR kg	3 182 1 466 742	2 675 1 149 030	2 912 1 361 280	2 737 1 248 461
24301290	---- Andere verf en vernis op basis van synthetische en gewijzigde natuurlijke polymeren	x 1 000 EUR kg	12 522 3 804 840	11 576 3 611 881	10 917 3 302 660	13 192 3 954 643
24302	-- Andere verf en vernis en soortgelijke producten; verf voor kunstschilders en drukinkt waarvan:	x 1 000 EUR kg	37 648 18 262 800	34 294 16 458 603	32 842 15 432 699	39 989 18 893 056
24302213	--- Andere verf en vernis: olieverf en -vernis	x 1 000 EUR kg	493 175 432	355 132 244	142 44 286	438 163 484
24302253	--- Stopverf en mastiek (kit)	x 1 000 EUR kg	6 367 4 473 841	5 551 3 915 587	5 321 3 763 698	6 597 4 531 628
24302260	--- Niet-vuurvaste preparaten van de soort gebruikt voor het bestrijken of bepleisteren van metselwerk	x 1 000 EUR kg	1 525 3 092 528	1 578 3 079 423	1 765 3 004 266	1 813 3 289 436
24302273	--- Organische oplosmiddelen en verdunners op basis van butylacetaat n.e.g.	x 1 000 EUR kg	61 33 119	59 28 772	41 17 939	66 35 577
24302279	--- Andere organische oplosmiddelen en verdunners, n.e.g.	x 1 000 EUR kg	2 459 1 893 498	1 913 1 482 324	1 888 1 472 718	2 219 1 568 588
243024	--- Drukinkt	x 1 000 EUR kg	17 272 5 119 308	15 689 4 676 044	14 574 4 223 944	18 539 5 557 182
24302450	---- Zwarte drukinkt	x 1 000 EUR kg	1 427 1 175 915	1 346 1 079 288	1 203 1 020 757	1 594 1 349 576
24302470	---- Andere drukinkt	x 1 000 EUR kg	15 846 3 943 393	14 343 3 596 756	13 371 3 203 187	16 945 4 207 606
244	- FARMACEUTISCHE PRODUCTEN, CHEMISCHE EN BOTANISCHE PRODUCTEN VOOR MEDICINAAL GEBRUIK	x 1 000 EUR -	422 174	360 485	319 708	397 712
2441	-- Farmaceutische grondstoffen	x 1 000 EUR -	16 321	19 076	16 791	16 570
	waarvan:					

(1) Leveringen m.i.v. aan het buitenland geleverd maakloonwerk.

(2) Statistische classering van producten gekoppeld aan activiteiten - CPA (2-6 cijfers); Prodcom-lijst (8 cijfers).

**Leveringen (1) in waarde en in hoeveelheid volgens de CPA en de Prodcou-lijst
(voorlopige cijfers) - vervolg**

Code (2)	Omschrijving	Eenheid	2004			
			Maart	April	Mei	Juni
244120	--- Lysine, glutaminezuur en zouten daarvan; quaternaire ammoniumzouten en -hydroxyden; fosfoaminolipiden;	x 1 000 EUR kg	3 245 3 605 681	3 184 2 895 298	2 045 2 846 796	2 803 2 799 978
24413	--- Lactonen n.e.g., heterocyclische verbindingen met uitsluitend een of meer stikstofatomen als hetero-atoom,..	x 1 000 EUR kg	7 677 3 566 419	8 966 3 412 325	8 997 3 048 307	8 140 2 946 922
2442	- - Farmaceutische produkten	x 1 000 EUR -	405 853	341 409	302 916	381 142
24421	--- Geneesmiddelen	x 1 000 EUR -	198 329	173 987	154 159	177 227
244211	---- Geneesmiddelen bevattende penicillinen of andere antibiotica	x 1 000 EUR -	12 266	11 451	8 153	10 130
244212	---- Geneesmiddelen bevattende hormonen, doch geen antibiotica	x 1 000 EUR -	12 061	9 354	9 211	10 559
244213	---- Geneesmiddelen bevattende alkaloiden of derivaten daarvan, doch geen hormonen of antibiotica waarvan:	x 1 000 EUR -	174 001	153 183	136 794	156 539
24421320	----- Andere gen. voor therapeutisch of profylactisch gebruik n.o.v.k.	x 1 000 EUR -	2 974	2 556	2 685	3 067
24421380	----- Andere geneesmiddelen met al dan niet vermengde producten, o.v.k., n.e.g.	x 1 000 EUR -	168 711	148 470	131 964	150 603
24422	--- Overige farmaceutische produkten	x 1 000 EUR -	207 524	167 421	148 757	203 915
	waarvan:					
24422430	---- Watten, gaas, enz., met farmaceutische zelfstandigheden, o.v.k., n.e.g.	x 1 000 EUR -	881	717	875	678
245	- GLYCEROL; ZEEP, WASMIDDELEN, POETS- EN REINIGINGSMIDDELEN, PARFUMS EN KOSMETISCHE ARTIKELEN	x 1 000 EUR -	116 754	109 612	96 281	120 611
2451	- - Glycerol, zeep en wasmiddelen, poets- en reinigingsmiddelen	x 1 000 EUR -	70 412	67 013	59 486	75 640
	waarvan:					
24512090	--- Organische tensioactieve producten n.e.g	x 1 000 EUR kg	1 717 1 882 667	1 610 1 809 545	1 550 1 681 828	1 937 2 130 612
24513	--- Zeep, was- en reinigingsmiddelen	x 1 000 EUR -	49 269	45 730	41 445	51 631
245131	---- Zeep en als zeep te gebruiken organische tensio-actieve produkten en bereidingen waarvan:	x 1 000 EUR -	1 962	1 649	1 520	1 850
24513179	----- Zeep in andere vormen	x 1 000 EUR kg	1 026 1 473 598	884 1 294 896	853 1 217 345	906 1 328 612
245132	---- Was- en reinigingsmiddelen	x 1 000 EUR kg	47 307 49 811 436	44 081 47 737 427	39 925 43 507 094	49 780 55 063 986
24513240	----- Tensioactieve bereidingen, ook indien zeep bevattend, opgemaakt voor de verkoop in het klein	x 1 000 EUR kg	3 706 6 310 126	3 391 5 728 282	3 239 5 705 815	4 145 7 354 133
24513250	----- Was- en reinigingsmiddelen, o.v.k.	x 1 000 EUR kg	32 575 32 389 019	31 421 32 531 908	27 374 28 469 784	34 680 34 610 253
24513260	----- Tensioactieve bereidingen, excl. organische tensioactieve producten n.o.v.k.	x 1 000 EUR kg	2 461 1 121 241	2 430 1 100 591	2 007 963 965	2 489 1 180 358
24513270	----- Was- en reinigingsmiddelen, n.o.v.k.	x 1 000 EUR kg	8 566 9 991 050	6 839 8 376 646	7 304 8 367 530	8 466 11 919 242

(1) Leveringen m.i.v. aan het buitenland geleverd maakloonwerk.

(2) Statistische classering van producten gekoppeld aan activiteiten - CPA (2-6 cijfers); Prodcou-lijst (8 cijfers).

PRODCOM - Leveringen per product

Leveringen (1) in waarde en in hoeveelheid volgens de CPA en de Prodcom-lijst (voorlopige cijfers) - vervolg

Code (2)	Omschrijving	Eenheid	2004			
			Maart	April	Mei	Juni
24514	--- Deodorantia en was	x 1 000 EUR	2 182	2 105	1 788	2 020
	waarvan:	-				
24514100	---- Prep. voor het parfumeren van of het neutraliseren van geuren in vertrekken	x 1 000 EUR	163	151	137	177
		-				
245143	---- Schoensmeer, boenwas, poetsmiddelen voor carrosserieën, glas of metaal	x 1 000 EUR	700	821	681	673
	waarvan:	kg	466 142	617 722	374 884	520 602
24514350	----- Boenwas en dergelijke preparaten voor het onderhoud van houtwerk	x 1 000 EUR	113	97	74	91
		kg	23 250	23 766	16 656	25 129
24514383	----- Poetsmiddelen voor metalen	x 1 000 EUR	57	35	43	37
		kg	10 462	6 310	10 763	7 306
24521	- - Parfums en cosmetische artikelen	x 1 000 EUR	46 342	42 600	36 795	44 971
	waarvan:	-				
24521400	--- Poeder, ook indien geperst, voor cosmetisch/toiletgebruik	x 1 000 EUR	375	417	481	421
		-				
24521500	--- Andere schoonheidsmiddelen	x 1 000 EUR	9 785	10 689	8 349	12 589
		-				
245219	--- Scheermiddelen; deodorantia voor lichaamsverzorging; badpreparaten; andere parfumerieën, toiletartikelen neg waarvan:	x 1 000 EUR	2 971	2 438	2 520	3 108
		-				
24521950	---- Deodorantia voor lichaamsverzorging en antitranspiratiemiddelen	x 1 000 EUR	1 250	927	883	983
		-				
24521970	---- Geparfumeerde badzouten en andere badpreparaten	x 1 000 EUR	1 333	1 172	1 240	1 711
		-				
246	- OVERIGE CHEMISCHE PRODUCTEN	x 1 000 EUR	254 073	230 728	220 764	265 265
	WAARVAN:	-				
246310	- - Etherische oliën; mengsels van reukstoffen	x 1 000 EUR	11 869	10 576	10 411	10 947
		kg	3 000 199	2 754 087	2 728 470	2 636 452
24641200	- - Emulsies voor gevoelige lagen, voor fotografisch gebruik	x 1 000 EUR	10 002	9 395	9 580	12 083
		kg	6 116 517	5 686 201	5 661 371	6 964 597
2466	- - Andere chemische producten n.e.g.	x 1 000 EUR	127 381	114 940	112 152	135 678
	waarvan:	kg	126 854 860	124 963 964	117 717 298	141 959 181
24663	--- Smeermiddelen; additieven; antivriespreparaten	x 1 000 EUR	58 313	54 007	52 334	64 673
	waarvan:	kg	78 749 800	78 205 361	73 598 241	88 038 519
246631	---- Smeermiddelen	x 1 000 EUR	53 090	48 919	47 419	58 702
	waarvan:	kg	58 644 005	58 186 612	55 622 088	66 608 658
24663157	----- Andere smeermiddelen < 70 gew. % (aard)olie, of => 70 gew. % (aard)olie indien karakter niet door olie bepaald wordt	x 1 000 EUR	29 915	29 319	28 119	35 053
		kg	37 885 189	38 299 948	37 196 866	45 737 544
24663270	---- Additieven voor smeerolie	x 1 000 EUR	3 105	3 057	2 618	3 255
		kg	16 516 233	17 384 949	14 287 584	17 192 186
246642	--- Modeleerpasta's; tandtechnische waspreparaten en andere preparaten voor tandtechnisch gebruik, ...	x 1 000 EUR	5 708	2 806	4 309	5 609
		kg	92 362	67 704	65 440	73 500
246645	--- Appreteermiddelen, middelen voor het versnellen van het verproces of van het fixeren van kleurstoffen e.d.	x 1 000 EUR	5 906	5 930	5 099	5 345
		kg	4 273 695	4 255 898	3 824 736	4 220 663
246646	--- Beitspreparaten; vloeimiddelen; bereide rubbervulcanisatieversnellers; weekmakers en dergelijke waarvan:	x 1 000 EUR	28 545	23 482	24 426	27 351
		kg	14 899 886	12 460 576	11 964 965	15 378 780

(1) Leveringen m.i.v. aan het buitenland geleverd maakloonwerk.

(2) Statistische classering van producten gekoppeld aan activiteiten - CPA (2-6 cijfers); Prodcom-lijst (8 cijfers).

**Leveringen (1) in waarde en in hoeveelheid volgens de CPA en de Prodcorm-lijst
(voorlopige cijfers) - vervolg**

Code (2)	Omschrijving	Eenheid	2004			
			Maart	April	Mei	Juni
24664620	---- Preparaten voor het beitsen van metalen	x 1 000 EUR kg	746 287 321	730 268 239	668 245 519	715 291 949
24664650	---- Bereide antioxydanten en stabilisatiemiddelen voor rubber of voor kunststof	x 1 000 EUR kg	13 234 6 540 571	11 661 5 470 732	11 397 5 319 371	13 866 6 651 644
246647	--- Bereide bindmiddelen voor gietvormen of voor gietkernen; chemische producten en residuen van de chemische of van	x 1 000 EUR kg	2 151 3 743 994	2 359 4 937 280	2 107 4 185 478	2 788 5 512 892
246648	--- Diverse andere chemische producten n.e.g. waarvan:	x 1 000 EUR kg	21 749 18 999 414	21 297 18 859 277	18 733 16 776 445	25 102 22 740 603
24664857	---- Mengsels van mono-, di- en trivetzure esters van glycerol	x 1 000 EUR kg	1 562 1 244 401	1 574 1 307 310	1 146 933 985	1 467 1 196 818
24664867	---- Vlamwerende, waterwerende en andere preparaten voor de bescherming van bouwwerken	x 1 000 EUR kg	1 338 909 087	1 194 824 445	1 203 850 927	1 374 1 108 120
24664899	---- Andere chemische producten; preparaten en residuen van de chemische of aanverwante industrieën	x 1 000 EUR kg	11 663 10 513 106	9 184 8 681 410	9 071 8 815 963	10 180 10 403 943
2470	- SYNTHETISCHE OF KUNSTMATIGE VEZELS WAARVAN:	x 1 000 EUR kg	49 514 30 640 487	46 483 28 455 460	41 788 25 969 752	50 143 30 259 791
247011	- - Kabel van synthetische filamenten; synthetische stapelvezels, niet gekeerd en niet gekamd	x 1 000 EUR kg	12 673 11 609 678	11 776 10 821 657	11 462 10 252 513	12 853 11 411 276
24701195	--- Synthetisch werk en stapelvezels van PP (excl. gekeerd, gekamd of op andere wijze bewerkt voor het spinnen)	x 1 000 EUR kg	5 340 4 954 491	4 410 4 162 738	4 662 4 172 825	5 088 4 464 072
24701197	--- Overig synthetisch werk en stapelvezels (excl. gekeerd, gekamd of op andere wijze bewerkt voor het spinnen)	x 1 000 EUR kg	7 333 6 655 187	7 367 6 658 919	6 799 6 079 688	7 765 6 947 204
247013	- - Getextureerde garens en andere garens, eendraads waarvan:	x 1 000 EUR kg	21 003 12 140 383	18 801 10 841 591	17 420 10 076 185	21 042 12 027 040
24701323	--- Getextureerde garens van polypropyleen (excl. naaigarens)	x 1 000 EUR kg	16 871 9 760 725	15 072 8 590 802	13 352 7 703 856	16 419 9 456 541
24701370	--- Andere garens, eendraads, van polypropyleen, n.o.v.k.	x 1 000 EUR kg	1 102 654 325	948 571 010	1 195 610 434	1 300 657 277
247030	- - Afval van synthetische of van kunstmatige vezels	x 1 000 EUR kg	313 952 328	252 713 073	225 643 330	256 739 225
25	PRODUKTEN VAN RUBBER OF KUNSTSTOF	x 1 000 EUR -	463 830	423 679	386 726	464 032
251	- PRODUKTEN VAN RUBBER WAARVAN:	x 1 000 EUR -	41 697	37 799	36 053	42 481
2513	- - Overige producten van rubber waarvan:	x 1 000 EUR kg	39 027 18 196 120	35 085 15 306 687	33 198 16 838 135	39 412 18 407 056
251320	--- Niet-ge vulcaniseerde rubber en artikelen daarvan; ge vulcaniseerde rubber (niet gehard) waarvan:	x 1 000 EUR kg	24 855 16 246 330	21 028 13 337 495	21 507 15 224 752	25 294 16 611 378
25132070	---- Platen, vellen en strippen van ge vulcaniseerde rubber	x 1 000 EUR kg	12 075 3 229 719	10 022 2 618 344	9 331 2 484 035	11 634 3 120 147
25132087	---- Staven en profielen van niet-geharde ge vulcaniseerd rubber zonder celstructuur	x 1 000 EUR kg	3 491 2 479 852	2 743 1 944 449	3 003 1 933 895	3 424 2 165 097
25133070	--- Buizen en slangen, van ge vulcaniseerde rubber, met hulpstukken	x 1 000 EUR kg	834 90 786	886 88 815	763 76 573	649 64 168

(1) Leveringen m.i.v. aan het buitenland geleverd maakloonwerk.

(2) Statistische classering van producten gekoppeld aan activiteiten - CPA (2-6 cijfers); Prodcorm-lijst (8 cijfers).

PRODCOM - Leveringen per product

Leveringen (1) in waarde en in hoeveelheid volgens de CPA en de Prodcom-lijst (voorlopige cijfers) - vervolg

Code (2)	Omschrijving	Eenheid	2004			
			Maart	April	Mei	Juni
25137	--- Artikelen van ge vulcaniseerde rubber n.e.g., geharde rubber, werken van geharde rubber waarvan:	x 1 000 EUR kg	7 729 1 102 206	7 434 1 063 905	6 009 894 261	7 968 1 006 247
25137323	---- Pakking- en sluitringen, van ge vulcaniseerde rubber	x 1 000 EUR kg	1 922 167 504	1 541 127 541	1 521 140 694	2 165 170 616
25137360	---- Andere artikelen van niet-geharde ge vulcaniseerde rubber	x 1 000 EUR kg	963 301 487	869 258 069	624 206 565	1 150 335 687
252	- PRODUKTEN VAN KUNSTSTOF	x 1 000 EUR -	422 133	385 880	350 673	421 551
2521	- - Platen, vellen, buizen en profielen, van kunststof	x 1 000 EUR kg	198 854 83 493 588	185 926 77 000 582	164 345 71 313 565	197 082 81 885 950
252110	--- Monofilament dikker dan 1 mm, alsmede staven en profielen, van kunststof waarvan:	x 1 000 EUR kg	23 778 10 334 224	23 296 9 494 432	21 515 9 394 682	26 965 11 211 243
25211070	---- Monofilament > 1 mm, staven en profielen, van polymeren van vinylchloride	x 1 000 EUR kg	16 517 6 725 998	17 251 7 060 155	15 741 6 550 012	20 501 8 636 898
25212	--- Buizen, slangen en hulpstukken daarvoor, van kunststof	x 1 000 EUR kg	25 777 9 693 057	24 320 8 809 899	24 188 9 357 868	29 331 10 713 175
252121	---- Kunst Darmen van geharde proteïne of van cellulosekunststof; stijve buizen en slangen van kunststof waarvan:	x 1 000 EUR kg	16 825 7 346 980	15 783 6 712 987	16 318 7 238 177	19 401 8 096 834
25212157	----- Stijve buizen en slangen, van polymeren van vinylchloride	x 1 000 EUR kg	4 287 3 647 650	4 067 3 272 116	3 834 3 238 774	4 221 3 474 764
252122	---- Andere buizen, slangen en hulpstukken van kunststof waarvan:	x 1 000 EUR kg	8 952 2 346 077	8 537 2 096 912	7 870 2 119 691	9 930 2 616 341
25212220	----- Flexibele buizen en slangen, met een drukweerstand >= 27,6 MPa	x 1 000 EUR kg	2 457 401 552	2 288 290 748	2 055 312 929	2 405 328 314
25212235	----- Niet-versterkte buizen en slangen, zonder hulpstukken, n.e.g.	x 1 000 EUR kg	4 415 1 739 654	4 274 1 619 985	4 034 1 636 278	5 320 2 059 070
252130	--- Platen, vellen, foliën, stroken en strippen, van kunststof, niet gecombineerd met andere stoffen waarvan:	x 1 000 EUR kg	95 579 48 270 418	88 955 44 458 458	78 804 41 097 165	92 261 46 877 647
25213010	---- Andere platen, van polymeren van ethyleen, niet versterkt, dik <= 0,125 mm	x 1 000 EUR kg	27 953 16 925 172	25 389 14 917 172	24 231 14 863 406	26 260 16 270 775
25213017	---- Andere platen enz, van polymeren van ethyleen, niet versterkt, dik > 0,125 mm	x 1 000 EUR kg	5 246 2 351 291	5 304 2 446 337	4 228 2 024 217	5 549 2 557 445
25213021	---- Andere platen ..., van biaxiaal gerichte polymeren van propyleen, dik <= 0,10 mm	x 1 000 EUR kg	24 687 10 755 098	22 228 10 010 282	19 279 8 682 300	23 613 10 854 560
25213029	---- Andere stroken, dik > 0,10 mm	x 1 000 EUR kg	2 964 1 556 373	3 194 1 621 923	2 982 1 534 983	3 866 1 982 256
25213030	---- Andere platen, van polymeren van styreen, niet versterkt, enz.	x 1 000 EUR kg	7 014 5 953 438	6 554 5 715 972	6 086 5 603 159	6 938 6 006 869
25213036	---- Andere platen, vellen, foliën, enz. van polymeren van vinylchloride, bevattende >= 6 % weekmakers, dikte > 1mm	x 1 000 EUR kg	966 555 003	1 170 670 877	976 559 828	1 070 589 953
25213038	---- Andere platen, vellen, foliën, enz. van polymeren van vinylchloride, bevattende < 6 % weekmakers, dikte > 1mm	x 1 000 EUR kg	895 384 129	715 283 479	584 270 970	841 378 206
25213053	---- Platen, van polymethylmethacrylaat, niet versterkt, enz.	x 1 000 EUR kg	352 108 902	345 91 025	231 71 116	550 156 880

(1) Leveringen m.i.v. aan het buitenland geleverd maakloonwerk.

(2) Statistische classering van producten gekoppeld aan activiteiten - CPA (2-6 cijfers); Prodcom-lijst (8 cijfers).

**Leveringen (1) in waarde en in hoeveelheid volgens de CPA en de Prodcom-lijst
(voorlopige cijfers) - vervolg**

Code (2)	Omschrijving	Eenheid	2004			
			Maart	April	Mei	Juni
25214	--- Andere platen, vellen, foliën, stroken en strippen, van kunststof	x 1 000 EUR kg	53 720 15 195 889	49 355 14 237 793	39 837 11 463 850	48 525 13 083 885
252141	---- Andere platen, vellen, foliën, stroken en strippen, van kunststof, met celstructuur waarvan:	x 1 000 EUR kg	39 068 11 693 288	35 257 10 911 388	26 440 8 293 437	33 070 9 421 628
25214150	---- - Platen, enz., met celstructuur, van polymeren van urethanen	x 1 000 EUR kg	29 108 8 249 681	26 302 7 840 413	17 836 5 316 154	22 716 5 912 618
252142	---- Andere platen, vellen, foliën, stroken en strippen, van kunststof, zonder celstructuur waarvan:	x 1 000 EUR kg	14 652 3 502 601	14 098 3 326 405	13 397 3 170 413	15 455 3 662 257
25214279	---- - Andere platen, vellen, foliën en strip van polymerisatieproducten	x 1 000 EUR kg	4 838 909 729	4 864 931 287	4 519 927 896	5 383 1 077 833
25221	- - Verpakkingsmateriaal van kunststof	x 1 000 EUR -	66 394	62 676	59 181	68 550
25221100	--- Zakken van polymeren van ethyleen	x 1 000 EUR kg	7 236 3 674 347	6 575 3 336 574	5 950 3 056 518	7 595 3 819 714
25221200	--- Zakken van andere kunststof (excl. ethyleen)	x 1 000 EUR kg	477 165 935	232 61 235	438 150 408	490 157 696
25221300	--- Dozen, bakken, kisten en dergelijke artikelen, van kunststof	x 1 000 EUR kg	21 164 8 906 109	19 666 8 432 267	19 080 7 718 143	21 520 9 066 263
252214	--- Flessen, flacons en dergelijke artikelen van kunststof	x 1 000 EUR p/st	23 281 382 321 043	22 837 377 779 154	22 179 389 390 548	24 448 390 494 605
25221450	---- Flessen, flacons en dergelijke artikelen, van kunststof, =< 2 l	x 1 000 EUR p/st	19 451 372 458 822	19 171 368 117 150	18 835 380 974 324	20 475 380 532 068
25221470	---- Flessen, flacons en dergelijke artikelen, van kunststof, > 2 l	x 1 000 EUR p/st	3 830 9 862 221	3 667 9 662 004	3 345 8 416 224	3 972 9 962 537
252215	--- Ander verpakkingsmateriaal van kunststof waarvan:	x 1 000 EUR -	14 236	13 366	11 533	14 498
25221527	---- Stoppen, deksels en andere sluitingen, van kunststof	x 1 000 EUR kg	3 710 864 051	3 228 727 518	2 740 670 161	3 498 840 290
25221540	---- Andere artikelen voor vervoer of verpakking, van kunststof	x 1 000 EUR p/st	10 071 340 877 592	9 722 308 807 466	8 429 252 990 398	10 678 470 686 693
2523	- - Kunststofartikelen voor de bouw	x 1 000 EUR -	43 943	34 844	32 539	45 314
	waarvan:					
25231300	--- Reservoirs ... e.d. bergingsmiddelen, inhoud > 300 l, van kunststof	x 1 000 EUR kg	986 1 121 856	950 848 462	796 849 702	992 934 403
252314	--- Deuren en ramen, alsmede kozijnen daarvoor en drempels voor deuren; blinden, jaloezieën en dergelijke	x 1 000 EUR -	28 092	21 458	20 530	29 212
25231450	---- Deuren en ramen, kozijnen en drempels, van kunststof	x 1 000 EUR -	25 972	19 421	18 619	26 466
25231470	---- Blinden, jaloezieën, rolluiken en dergelijke artikelen alsmede delen, van kunststof	x 1 000 EUR kg	2 119 501 248	2 038 340 081	1 911 463 240	2 746 603 863
252315	--- Andere kunststofartikelen voor de bouw n.e.g.	x 1 000 EUR kg	7 042 2 942 021	6 070 2 593 624	6 073 2 433 149	7 499 3 092 129
25231550	---- Garnituren en beslag, om blijvend te worden bevestigd, van kunststof	x 1 000 EUR kg	4 029 1 491 911	3 435 1 354 480	3 516 1 150 345	4 451 1 559 847

(1) Leveringen m.i.v. aan het buitenland geleverd maakloonwerk.

(2) Statistische classering van producten gekoppeld aan activiteiten - CPA (2-6 cijfers); Prodcom-lijst (8 cijfers).

PRODCOM - Leveringen per product

Leveringen (1) in waarde en in hoeveelheid volgens de CPA en de Prodcom-lijst (voorlopige cijfers) - vervolg

Code (2)	Omschrijving	Eenheid	2004			
			Maart	April	Mei	Juni
25231590	---- Andere artikelen van kunststof voor de bouw	x 1 000 EUR kg	3 012 1 450 110	2 635 1 239 144	2 556 1 282 804	3 049 1 532 282
2524	-- Overige producten van kunststof	x 1 000 EUR -	112 942	102 434	94 608	110 604
25242	--- Andere producten van kunststof n.e.g.	x 1 000 EUR -	95 269	86 334	80 507	94 108
	waarvan:					
252421	---- Platen, vellen, foliën, strippen en andere platte producten van kunststof, zelfklevend, op rollen, met een breedte	x 1 000 EUR kg	9 405 1 294 130	7 797 1 087 756	7 598 1 071 101	9 544 1 281 039
252422	---- Andere zelfklevende band, platen, strippen, vellen, foliën, op rollen, en andere platte producten van kunststof waarvan:	x 1 000 EUR kg	10 286 1 539 931	9 536 1 465 520	9 205 1 411 831	11 044 1 789 584
25242270	---- Platen, van polymerisatieproducten verkregen door additie, op rollen met een breedte > 20cm	x 1 000 EUR kg	5 123 872 903	4 775 790 513	4 496 717 035	5 458 990 378
252423	---- Vaatwerk, andere huishoudelijke artikelen en toiletartikelen, van kunststof waarvan:	x 1 000 EUR kg	13 154 2 831 514	12 887 2 686 418	11 322 2 312 589	13 776 2 971 072
25242320	---- Keuken- en tafelgerei van kunststof	x 1 000 EUR kg	9 955 1 919 542	10 180 1 877 019	8 838 1 636 519	10 604 2 050 819
252428	---- Beslag voor meubelen, carrosserieën en dergelijke, versieringsvoorwerpen e.d. van kunststof waarvan:	x 1 000 EUR -	44 070	37 704	35 764	41 840
25242870	---- Andere artikelen van kunststof en artikelen van ander materiaal	x 1 000 EUR -	34 647	28 708	28 423	32 629
252490	--- Vervaardiging van kunststofartikelen	x 1 000 EUR kg	17 673 18 380 271	16 100 22 825 382	14 101 11 260 227	16 496 14 580 799
	waarvan:					
25249010	---- Delen van kunststof voor machines, kernreactoren, stoomketels, mechanische werktuigen	x 1 000 EUR kg	2 985 201 671	2 544 197 188	2 244 165 044	2 856 256 652
25249030	---- Delen van kunststof voor zend- of ontvangapparaten, radio- en televisietoestellen	x 1 000 EUR kg	3 033 289 569	2 189 226 699	2 531 233 481	3 045 298 036
25249060	---- Delen van kunststof voor voertuigen voor vervoer over land	x 1 000 EUR kg	5 225 214 559	5 395 197 763	4 450 183 255	4 567 197 333
25249093	---- Delen van kunststof voor andere elektrische toestellen en apparaten	x 1 000 EUR kg	2 027 223 518	1 738 190 725	1 508 175 202	2 029 228 982
26	OVERIGE NIET-METAALHOUDENDE MINERALE PRODUKTEN	x 1 000 EUR -	478 049	460 921	429 002	537 932
	WAARVAN:					
261	- GLAS EN PRODUKTEN VAN GLAS	x 1 000 EUR -	158 936	144 724	131 917	160 243
	waarvan:					
26111	-- Vuurgepolijst glas ("float glass")	x 1 000 EUR m2	35 919 10 091 157	33 166 9 399 690	30 507 8 438 427	36 403 9 492 373
	waarvan:					
26111280	--- Ander vuurgepolijst, geslepen of gepolijst glas, n.e.g.	x 1 000 EUR m2	11 068 4 029 844	9 753 3 537 906	10 504 3 887 656	13 436 4 722 745
26121	-- Gevormd en bewerkt vlakglas	x 1 000 EUR -	67 643	58 869	53 159	66 500
	waarvan:					
261211	--- Glas, in platen, gebogen, met schuin geslepen randen, gegraveerd, van gaten voorzien, geëmailleerd, enz.	x 1 000 EUR kg	3 041 2 164 025	2 462 1 802 257	2 284 1 763 236	2 738 1 998 089
261212	--- Veiligheidsglas	x 1 000 EUR -	40 753	34 930	31 342	38 243
	waarvan:					

(1) Leveringen m.i.v. aan het buitenland geleverd maakloonwerk.

(2) Statistische classering van producten gekoppeld aan activiteiten - CPA (2-6 cijfers); Prodcom-lijst (8 cijfers).

**Leveringen (1) in waarde en in hoeveelheid volgens de CPA en de Prodcou-lijst
(voorlopige cijfers) - vervolg**

Code (2)	Omschrijving	Eenheid	2004			
			Maart	April	Mei	Juni
26121230	--- Veiligheidsglas bestaande uit geharde glasplaten, n.e.g.	x 1 000 EUR m2	1 299 41 661	1 054 36 181	761 22 658	1 188 42 232
26121255	--- Veiligheidsglas bestaande uit opeengekitte glasplaten, voor automobielen	x 1 000 EUR kg	12 854 3 964 928	11 725 3 274 494	9 473 2 942 077	11 596 3 483 940
26121270	--- Veiligheidsglas bestaande uit opeengekitte glasplaten, n.e.g.	x 1 000 EUR m2	11 750 822 258	9 645 697 281	9 624 676 020	12 016 833 981
261213	--- Spiegels van glas; meerwandig glas voor isoleringsdoeleinden waarvan:	x 1 000 EUR -	23 848	21 478	19 533	25 519
26121330	--- Meerwandig glas voor isoleringsdoeleinden	x 1 000 EUR m2	16 820 447 137	15 468 416 098	14 262 386 332	18 773 522 391
26131	- - Holgas	x 1 000 EUR p/st	12 575 49 346 743	11 754 46 771 751	10 019 41 995 835	12 177 48 300 550
26141	- - Glasvezels	x 1 000 EUR kg	27 551 21 998 950	26 297 21 065 057	23 065 18 320 515	26 128 20 581 326
261411	--- Lonten, rovings en garens, ook indien gesneden, van glasvezels	x 1 000 EUR kg	11 398 9 190 171	12 371 9 828 300	11 391 9 176 055	12 347 10 029 819
261412	--- Vliezen, netten, matten, matrassen, platen en dergelijke niet-geweven produkten van glasvezels	x 1 000 EUR kg	16 154 12 808 779	13 926 11 236 757	11 674 9 144 460	13 781 10 551 507
2615	- - Overig bewerkt glas, inclusief technisch glaswerk	x 1 000 EUR -	15 249	14 638	15 167	19 036
26151	--- Overig half-afgewerkt glas	x 1 000 EUR kg	9 420 12 415 169	8 986 14 466 850	9 752 12 042 226	12 516 15 396 629
26152	--- Technisch en ander glaswerk	x 1 000 EUR -	5 829	5 653	5 415	6 520
26261	- VUURVASTE KERAMISCHE PRODUKTEN WAARVAN:	x 1 000 EUR kg	5 494 4 769 958	5 421 4 409 270	5 296 4 081 857	6 093 5 544 502
26261300	- - Vuurvast cement/mortel/beton en dergelijke vuurvaste preparaten, n.e.g.	x 1 000 EUR kg	1 041 1 795 313	1 147 1 923 031	888 1 317 712	1 126 1 794 059
26401	- BAKSTENEN, TEGELS EN ANDER BOUWMATERIAAL, VAN GEBAKKEN KLEI WAARVAN:	x 1 000 EUR -	28 263	28 254	26 455	33 424
264011	- - Bakstenen, vloerstroken (hourdis), balkbekleding en dergelijke, van niet-vuurvaste keramische stoffen waarvan:	x 1 000 EUR -	21 695	21 796	20 766	25 792
26401113	--- Bakstenen voor binnenmuren	x 1 000 EUR m3	6 407 125 758	6 220 119 856	6 206 118 634	8 214 154 306
26401115	--- Gevelstenen	x 1 000 EUR m3	14 693 94 004	14 750 95 310	13 755 87 352	16 640 99 703
265	- CEMENT, KALK EN GIPS WAARVAN:	x 1 000 EUR kg	63 683 929 232 522	61 409 833 235 534	54 664 767 486 801	68 965 956 577 858
26511	- - Cement waarvan:	x 1 000 EUR kg	46 028 720 348 438	43 789 626 843 048	38 856 578 687 759	50 813 747 377 976
26511290	--- Ander hydraulisch cement	x 1 000 EUR kg	18 560 265 685 270	18 721 268 171 190	17 282 253 755 260	22 358 302 189 740
26521033	- - Ongebluste kalk	x 1 000 EUR kg	10 642 154 322 193	10 784 154 092 210	9 663 139 582 750	10 149 146 512 820

(1) Leveringen m.i.v. aan het buitenland geleverd maakloonwerk.

(2) Statistische classering van producten gekoppeld aan activiteiten - CPA (2-6 cijfers); Prodcou-lijst (8 cijfers).

PRODCOM - Leveringen per product

Leveringen (1) in waarde en in hoeveelheid volgens de CPA en de Prodcom-lijst (voorlopige cijfers) - vervolg

Code (2)	Omschrijving	Eenheid	2004			
			Maart	April	Mei	Juni
266	- WERKEN VAN BETON, GIPS EN CEMENT	x 1 000 EUR	163 973	161 698	154 125	192 751
	-	-				
2661	-- Werken van beton voor de bouw	x 1 000 EUR	85 805	85 677	83 943	103 241
	-	-				
26611	--- Werken van beton voor de bouw	x 1 000 EUR	80 897	81 622	79 981	99 410
		kg	966 141 338	984 761 278	949 400 885	1 162 903 175
266111	---- Dakpannen, tegels, bouwstenen en dergelijke artikelen, van cement, van beton of van kunststeen	x 1 000 EUR	26 774	31 081	28 821	34 869
		kg	442 319 029	488 256 882	438 034 177	540 811 120
26611130	----- Blokken en stenen voor het bouwbedrijf, van cement, beton of kunststeen	x 1 000 EUR	8 718	9 351	8 965	10 875
		kg	186 484 288	204 174 010	184 742 949	228 100 417
26611150	---- - Tegels en dergelijke artikelen, van cement, beton of kunststeen	x 1 000 EUR	18 055	21 730	19 856	23 995
		kg	255 834 741	284 082 872	253 291 228	312 710 703
26611200	---- Geprefabriceerde bouwelementen van cement, beton of kunststeen	x 1 000 EUR	49 423	45 779	46 916	59 096
		kg	480 251 047	454 769 491	473 562 593	573 778 243
26611300	---- Buizen van cement, beton of kunststeen	x 1 000 EUR	4 700	4 762	4 244	5 444
		kg	43 571 262	41 734 905	37 804 115	48 313 812
26612000	--- Geprefabriceerde bouwwerken van cement	x 1 000 EUR	4 908	4 056	3 962	3 831
	-	-				
266210	-- Werken van gips voor de bouw	x 1 000 EUR	8 107	7 364	7 810	9 816
		m2	5 054 870	4 464 962	4 689 875	6 120 631
26631000	-- Stortklaar beton	x 1 000 EUR	53 800	51 727	46 502	58 958
		kg	2 099 840 282	2 028 684 295	1 822 456 381	2 293 974 710
26641000	-- Fabrieksmatig vervaardigde mortel	x 1 000 EUR	4 608	4 860	4 163	5 394
		kg	91 498 471	86 956 882	81 412 057	103 670 786
26651	-- Artikelen van vezelcement	x 1 000 EUR	8 030	8 129	7 707	10 346
	-	-				
26661	-- Andere werken van gips, beton en cement	x 1 000 EUR	3 624	3 941	4 000	4 997
		kg	24 625 270	26 536 508	26 214 472	34 061 013
26701	- GEHOUDEN, BEWERKT EN AFGEWERKT BOUW- EN SIERSTEEN EN WERKEN DAARVAN	x 1 000 EUR	21 463	21 538	20 960	26 258
		kg	132 029 136	136 046 766	140 904 357	180 736 723
26701100	-- Marmer, travertijn, albast, behakt/bezaagd, platte/effen kanten, anders bew.	x 1 000 EUR	2 938	2 421	2 458	3 202
		kg	2 056 690	1 941 044	1 752 038	2 267 018
267012	-- Andere werken van steen, bewerkte steen daaronder begrepen; andere korrels en splinters, kunstmatig gekleurd waarvan:	x 1 000 EUR	18 525	19 116	18 502	23 055
		kg	129 972 446	134 105 722	139 152 319	178 469 705
26701210	--- Stenen voor bestrating, plaveien ..., van natuursteen (excl. leisteen)	x 1 000 EUR	2 856	2 949	3 423	3 947
		kg	36 012 984	34 161 499	43 074 007	50 895 690
26701240	--- Andere kalksteen, n.e.g., behakt/bezaagd, platte/effen kanten, anders bewerkt	x 1 000 EUR	4 272	5 023	4 214	4 998
		kg	5 098 308	6 284 636	5 170 558	6 335 650
26701260	--- Graniet, behakt/bezaagd, platte/effen kanten, anders bewerkt	x 1 000 EUR	9 653	9 343	9 116	11 821
		kg	11 315 537	10 840 027	10 986 143	14 157 037
268	- ANDERE NIET-METAALHOUDENDE MINERALE PRODUCTEN	x 1 000 EUR	29 081	30 514	29 575	42 968
	-	-				
26811	-- Schuur-, slijp- en polijstmiddelen	x 1 000 EUR	1 344	1 182	869	1 323
	-	-				

(1) Leveringen m.i.v. aan het buitenland geleverd maakloonwerk.

(2) Statistische classering van producten gekoppeld aan activiteiten - CPA (2-6 cijfers); Prodcom-lijst (8 cijfers).

**Leveringen (1) in waarde en in hoeveelheid volgens de CPA en de Prodcom-lijst
(voorlopige cijfers) - vervolg**

Code (2)	Omschrijving	Eenheid	2004			
			Maart	April	Mei	Juni
26821	- - Overige niet-metaalhoudende minerale producten n.e.g. waarvan:	x 1 000 EUR -	27 737	29 332	28 706	41 645
26821253	- - - Dakbedekkingsmateriaal of dampdichte vliezen gebaseerd op bitumen in rollen	x 1 000 EUR m2	11 000 4 981 266	12 377 5 202 192	11 734 4 944 784	13 941 6 061 988
268216	- - - Niet-metaalhoudende minerale producten n.e.g. waarvan:	x 1 000 EUR kg	10 501 26 623 213	9 171 27 502 832	7 836 23 375 912	18 307 41 808 378
26821630	- - - - Mengsels en werken van minerale stoffen voor warmte-isolering, geluiddemping	x 1 000 EUR kg	8 198 9 181 726	6 827 7 661 032	5 929 6 619 536	15 367 17 655 720
27	METALEN IN PRIMAIRE VORM	x 1 000 EUR -	1 185 516	1 105 069	1 065 221	1 220 564
2710	- IJZER EN STAAL IN PRIMAIRE VORMEN EN FERROLEGERINGEN WAARVAN:	x 1 000 EUR -	611 943	605 428	588 142	684 267
27101	- - Producten van ijzer en staal, in primaire vormen; slakken, wasschilfers en afval, van ijzer en van staal	x 1 000 EUR -	2 797	2 532	2 573	2 810
271060	- - Warmgewalste platte producten van staal, doch niet van roestvrij of van snelstaal	x 1 000 EUR -	161 261	153 574	154 967	180 561
27107	- - Koudgewalste en beklede platte producten van staal, doch niet van roestvrij of van snelstaal	x 1 000 EUR -	230 039	215 936	215 522	236 180
27108	- - Warmgewalst walsdraad en warmgewalste staven	x 1 000 EUR -	28 883	28 355	27 286	36 985
272	- BUIZEN	x 1 000 EUR kg	19 477 25 470 986	18 018 20 866 382	15 693 17 374 990	19 554 20 180 959
2721	- - Buizen en hulpstukken (fittings) van gietijzer	x 1 000 EUR kg	344 95 963	315 105 663	226 77 068	303 99 232
2722	- - Buizen en hulpstukken (fittings) van staal	x 1 000 EUR kg	19 133 25 375 023	17 703 20 760 719	15 467 17 297 922	19 250 20 081 727
272210	- - - Buizen, pijpen en holle profielen, van ijzer of van staal	x 1 000 EUR kg	16 786 24 522 404	14 723 19 615 455	12 932 16 262 743	15 883 18 594 421
272220	- - - Hulpstukken (fittings) voor buisleidingen, van ijzer of van staal, n.e.g.	x 1 000 EUR kg	2 347 852 619	2 980 1 145 264	2 535 1 035 179	3 367 1 487 306
273	- OVERIG IJZER EN STAAL EN NIET-EGKS-FERROLEGERINGEN	x 1 000 EUR -	99 343	92 315	85 835	106 675
2731	- - Koud getrokken producten	x 1 000 EUR kg	3 073 5 552 028	2 729 4 192 271	2 621 4 156 255	2 654 4 207 851
2732	- - Koud gewalst bandstaal waarvan:	x 1 000 EUR -	17 509	16 541	15 453	20 901
27322018	- - - Organisch bekleed plaatstaal met een breedte van < 600 mm	x 1 000 EUR kg	333 2 871 578	207 1 314 192	284 1 744 032	261 1 256 563
27331	- - Koud gevormde of koud gefelste producten van ijzer, van niet-gelegeerd staal of van roestvrij waarvan:	x 1 000 EUR kg	19 411 21 329 202	18 347 19 741 978	17 439 18 547 706	21 141 21 893 282
27331170	- - - Koudgevoormde profielen, verkregen uit platte producten, van niet-gelegeerd staal, bekleed met zink	x 1 000 EUR kg	7 679 8 552 513	7 675 8 614 360	6 652 7 435 816	8 627 9 267 328
27341	- - Draad waarvan:	x 1 000 EUR kg	59 349 76 233 112	54 699 64 698 872	50 322 56 067 782	61 980 67 524 476

(1) Leveringen m.i.v. aan het buitenland geleverd maakloonwerk.

(2) Statistische classering van producten gekoppeld aan activiteiten - CPA (2-6 cijfers); Prodcom-lijst (8 cijfers).

(6) Behalve vervaardiging van ijzer en staal en van ferroleringen (voorlopig)

PRODCOM - Leveringen per product

Leveringen (1) in waarde en in hoeveelheid volgens de CPA en de Prodcom-lijst (voorlopige cijfers) - vervolg

Code (2)	Omschrijving	Eenheid	2004			
			Maart	April	Mei	Juni
27341130	- - - Draad van niet-gelegeerd staal, C < 0,25%	x 1 000 EUR kg	31 868 53 523 250	28 579 43 908 318	26 775 37 811 698	32 250 45 623 258
274	- NON-FERRO METALEN	x 1 000 EUR kg	428 872 160 757 550	365 638 147 519 105	354 155 145 681 185	384 832 157 906 842
	WAARVAN:					
274222	- - Staven en profielen, van aluminium	x 1 000 EUR kg	37 592 13 807 015	33 617 12 347 123	30 870 11 563 893	37 976 13 937 113
27422500	- - Bladaluminium, dikte (zonder onderlaag) < 0,2 mm	x 1 000 EUR kg	11 137 3 674 538	10 053 3 697 220	10 882 3 510 884	12 087 3 969 570
274226	- - Buizen en pijpen, alsmede hulpstukken (fittings) voor buisleidingen, van aluminium	x 1 000 EUR kg	9 432 3 242 396	8 402 2 933 652	7 694 2 614 142	7 944 2 685 797
2743	- - Lood, zink en tin en werken daarvan	x 1 000 EUR kg	54 999 56 901 331	53 909 54 744 049	54 739 58 005 128	59 845 62 374 429
2744	- - Werken van koper	x 1 000 EUR kg	144 735 58 243 208	127 901 51 288 668	114 875 48 063 290	114 948 48 504 633
2745	- - Werken van andere non-ferrometalen	x 1 000 EUR kg	16 915 1 589 770	19 417 728 313	15 843 919 460	16 454 965 285
275	- GIETEN VAN METALEN	x 1 000 EUR kg	25 882 10 968 156	23 669 10 156 196	21 396 8 937 222	25 235 10 601 023
27511	- - Gieten van ijzer	x 1 000 EUR kg	9 537 7 914 716	8 766 7 459 298	7 443 6 258 042	9 563 7 766 459
	waarvan:					
27511290	- - - Delen van nodulair gietijzer voor ander gebruik	x 1 000 EUR kg	2 233 2 159 720	2 375 2 318 080	1 971 1 840 696	2 824 2 584 872
275113	- - - Gieten van grijs gietijzer	x 1 000 EUR kg	6 339 5 374 682	5 426 4 774 327	4 729 4 164 436	5 638 4 776 823
	waarvan:					
27511350	- - - - Delen van overig (lamellair) gietijzer voor andere machines	x 1 000 EUR kg	4 345 3 065 940	3 697 2 569 745	3 072 2 262 848	3 588 2 472 550
27521090	- - Delen van gietstaal voor ander gebruik	x 1 000 EUR kg	3 273 968 537	3 108 830 700	3 184 1 022 595	3 496 962 467
275310	- - Gieten van lichte metalen	x 1 000 EUR kg	11 196 1 900 477	10 212 1 703 604	9 412 1 493 715	10 149 1 677 996
275410	- - Gieten van andere non-ferrometalen	x 1 000 EUR kg	1 875 184 426	1 584 162 594	1 357 162 870	2 027 194 101
28	PRODUKTEN VAN METAAL, ANDERE DAN MACHINES EN APPARATEN	x 1 000 EUR -	607 870	567 562	535 198	644 054
281	- METALEN CONSTRUCTIEWERKEN	x 1 000 EUR -	191 613	177 858	168 575	209 596
2811	- - Metalen constructiewerken en delen daarvan	x 1 000 EUR -	146 731	138 532	130 333	161 986
281110	- - - Geprefabriceerde bouwwerken van metaal	x 1 000 EUR -	27 175	26 915	27 761	34 051
28111030	- - - - Geprefabriceerde bouwwerken van ijzer of van staal	x 1 000 EUR -	23 433	23 819	25 056	30 691
28111050	- - - - Geprefabriceerde bouwwerken van aluminium	x 1 000 EUR -	3 742	3 096	2 705	3 359

(1) Leveringen m.i.v. aan het buitenland geleverd maakloonwerk.

(2) Statistische classering van producten gekoppeld aan activiteiten - CPA (2-6 cijfers); Prodcom-lijst (8 cijfers).

**Leveringen (1) in waarde en in hoeveelheid volgens de CPA en de Prodcorm-lijst
(voorlopige cijfers) - vervolg**

Code (2)	Omschrijving	Eenheid	2004			
			Maart	April	Mei	Juni
28112	--- Metalen constructiewerken en delen daarvan	x 1 000 EUR kg	114 676 61 821 501	107 774 59 843 408	98 137 52 291 587	123 056 67 435 403
28112100	---- Bruggen en bruggdelen, van ijzer of van staal	x 1 000 EUR kg	5 432 2 858 831	4 193 2 547 802	3 896 2 173 906	3 863 2 309 260
28112200	---- Vakwerkmasten en andere masten, van ijzer of van staal	x 1 000 EUR kg	803 180 529	856 149 700	869 146 904	1 194 181 681
281123	---- Andere constructiewerken en delen daarvan, platen, staven, profielen, buizen e.d. van ijzer,staal of aluminium waarvan:	x 1 000 EUR kg	108 441 58 782 141	102 724 57 145 906	93 372 49 970 777	117 999 64 944 462
28112340	---- - Andere constructiewerken, hoofdzakelijk bestaande uit gelaagde profielplaten met isolerende tussenlaag	x 1 000 EUR kg	12 271 5 920 924	11 011 5 287 240	11 039 5 187 306	13 461 6 182 774
28112350	---- - Andere constructiewerken, hoofdzakelijk bestaande uit andere platen	x 1 000 EUR kg	9 056 3 511 455	8 999 3 647 224	10 073 4 172 282	11 577 4 870 450
28112360	---- - Andere constructiewerken van ijzer of van staal	x 1 000 EUR kg	63 627 38 007 448	61 265 37 739 816	53 888 32 623 613	68 439 42 470 668
28112370	---- - Constructiewerken en delen van constructiewerken, van aluminium, neg	x 1 000 EUR kg	16 326 1 586 352	15 450 1 584 600	13 893 1 414 645	17 764 1 888 513
28119100	--- Installatie van zelfvervaardigde metalen constructiewerken	x 1 000 EUR -	4 879	3 842	4 435	4 880
281210	-- Deuren en ramen, alsmede kozijnen daarvoor en drempels, van ijzer, van staal en van aluminium	x 1 000 EUR p/st	44 883 140 207	39 327 176 242	38 242 141 817	47 610 177 460
28121030	--- Deuren en ramen, kozijnen en drempels, van ijzer of van staal	x 1 000 EUR p/st	7 977 23 720	7 201 27 124	6 089 20 150	8 354 25 609
28121050	--- Deuren en ramen, kozijnen en drempels, van aluminium	x 1 000 EUR p/st	36 905 116 487	32 126 149 118	32 152 121 667	39 257 151 851
282	- TANKS, RESERVOIRS EN BERGINGSMIDDELEN, VAN METAAL; RADIATOREN EN KETELS VOOR CENTRALE VERWARMING	x 1 000 EUR -	69 547	66 259	68 152	76 901
2821	-- Tanks, reservoirs en bergingsmiddelen, van metaal	x 1 000 EUR -	16 995	18 936	24 027	18 533
28211	--- Tanks, reservoirs en bergingsmiddelen, van ijzer, van staal of van aluminium waarvan:	x 1 000 EUR kg	16 059 6 518 522	18 298 5 547 217	23 048 6 160 720	17 591 9 425 777
28211130	---- Andere reservoirs, kuipen e.d. bergingsmiddelen, voor vloeistoffen	x 1 000 EUR kg	7 552 2 436 944	6 903 1 996 880	10 430 2 912 094	7 807 2 361 462
28211150	---- Reservoirs, kuipen e.d. bergingsmiddelen van ijzer of van staal, met een inhoud > 300 l, voor vaste stoffen	x 1 000 EUR kg	4 609 1 490 246	3 512 1 517 179	3 283 1 609 572	2 878 1 355 254
28219200	--- Reparatie en onderhoud van tanks, reservoirs en bergingsmiddelen, van metaal	x 1 000 EUR -	937	638	978	941
2822	-- Radiatoren en ketels voor centrale verwarming	x 1 000 EUR -	52 552	47 323	44 125	58 368
28221	--- Radiatoren en ketels	x 1 000 EUR -	26 963	24 757	23 092	31 348
28221150	---- Radiatoren, niet-elektrisch verwarmd, en delen daarvan, van ijzer/staal	x 1 000 EUR kg	23 923 14 735 431	22 059 13 479 296	20 223 12 169 814	27 596 16 214 286
28221200	---- Ketels voor centrale verwarming	x 1 000 EUR p/st	2 545 4 589	2 163 3 845	2 181 3 839	3 008 5 147

(1) Leveringen m.i.v. aan het buitenland geleverd maakloonwerk.

(2) Statistische classering van producten gekoppeld aan activiteiten - CPA (2-6 cijfers); Prodcorm-lijst (8 cijfers).

PRODCOM - Leveringen per product

Leveringen (1) in waarde en in hoeveelheid volgens de CPA en de Prodcom-lijst (voorlopige cijfers) - vervolg

Code (2)	Omschrijving	Eenheid	2004			
			Maart	April	Mei	Juni
28221300	--- Delen van ketels voor centrale verwarming	x 1 000 EUR -	495	535	687	744
28229200	--- Reparatie en onderhoud van ketels voor centrale verwarming, al dan niet voor huishoudelijk gebruik	x 1 000 EUR -	25 589	22 566	21 034	27 020
2830	- STOOMKETELS, ANDERE DAN WARMWATERKETELS VOOR DE CENTRALE VERWARMING WAARVAN:	x 1 000 EUR -	31 726	32 071	32 380	33 639
28309100	- - Installatie van stoomketels, met inbegrip van de leidingstelsels van metaal in fabrieken	x 1 000 EUR -	17 723	17 037	18 528	17 851
2840	- SMEDEN, PERSEN, STAMPEN EN PROFIELWALSEN VAN METAAL; POEDERMETALLURGIE WAARVAN:	x 1 000 EUR -	21 805	19 749	18 796	21 745
28401270	- - Delen van stampwerk van staal voor andere machines	x 1 000 EUR kg	423 165 305	425 177 903	354 159 160	396 251 658
284013	- - Andere vormbewerkingen van metaal	x 1 000 EUR kg	13 174 96 464 681	11 650 81 195 515	11 014 58 714 900	11 862 74 132 805
28401330	--- Pers-, trek- en stansdelen van staal voor andere machines	x 1 000 EUR kg	3 913 305 415	3 771 315 783	3 333 256 595	3 894 312 198
28401340	--- Pers-, trek- en stansdelen van staal voor elektrotechnische producten	x 1 000 EUR kg	3 373 94 027 940	2 800 78 975 120	2 039 56 318 773	2 625 71 872 397
28401370	--- Pers-, trek- en stansdelen van non-ferrometalen	x 1 000 EUR kg	5 888 2 131 326	5 080 1 904 612	5 642 2 139 532	5 344 1 948 210
285	- OPPERVLAKTEBEHANDELING VAN METAAL; ALGEMENE METAALBEWERKING	x 1 000 EUR -	113 872	103 862	97 130	118 681
2851	- - Oppervlaktebehandeling van metaal	x 1 000 EUR -	61 083	56 375	52 083	64 798
28511	--- Bekleden van metaal	x 1 000 EUR -	34 629	32 484	30 003	38 429
285111	---- Bekleden van metaal met metaal	x 1 000 EUR -	26 844	25 580	22 931	29 341
	waarvan:					
28511130	----- Metallische laag (Dompel)	x 1 000 EUR -	5 265	5 319	4 848	6 245
28511190	----- Overige metallische lagen (electrolytisch en chemisch vernikkelen, verkoperen, verchromen, enz.)	x 1 000 EUR -	2 446	2 185	1 855	2 426
285112	---- Bekleden van metaal met ander materiaal dan metaal	x 1 000 EUR -	7 785	6 904	7 072	9 088
28512	--- Andere behandeling van metaal	x 1 000 EUR -	26 455	23 892	22 080	26 369
28512100	---- Warmtebehandeling (harden e.d.)	x 1 000 EUR -	2 087	2 336	1 882	2 107
285122	---- Andere oppervlaktebehandeling van metaal	x 1 000 EUR -	24 368	21 556	20 197	24 261
	waarvan:					
28512230	----- Lakken e.d.	x 1 000 EUR -	9 856	8 988	8 511	10 354
28512290	----- Overige oppervlaktebewerkingen van metalen	x 1 000 EUR -	10 949	9 331	8 773	10 554

(1) Leveringen m.i.v. aan het buitenland geleverd maakloonwerk.

(2) Statistische classering van producten gekoppeld aan activiteiten - CPA (2-6 cijfers); Prodcom-lijst (8 cijfers).

**Leveringen (1) in waarde en in hoeveelheid volgens de CPA en de Prodcom-lijst
(voorlopige cijfers) - vervolg**

Code (2)	Omschrijving	Eenheid	2004			
			Maart	April	Mei	Juni
2852	- - Algemene metaalbewerking	x 1 000 EUR kg	52 789 37 083 375	47 487 42 747 197	45 047 35 319 697	53 882 48 563 195
285210	- - - Draaien van metalen delen	x 1 000 EUR kg	37 457 7 734 540	33 471 6 417 094	31 066 6 327 724	36 708 7 094 714
	waarvan:					
28521003	- - - - Draaien van metalen delen voor machines en mechanische toestellen	x 1 000 EUR kg	11 017 1 610 485	8 688 1 281 685	7 944 1 188 609	9 576 1 356 756
28521005	- - - - Draaien van metalen delen voor voertuigen (m.u.v. rollen spoor- en tramwagematerieel, enz.)	x 1 000 EUR kg	22 886 6 022 167	20 138 5 058 380	19 561 5 050 426	22 382 5 652 596
28521013	- - - - Draaien van metalen delen enz. voor voertuigen en materieel voor bevestiging van bestanddelen spoorbanen	x 1 000 EUR kg	321 24 728	207 15 710	234 18 121	190 14 782
28522000	- - - Algemene metaalbewerking (m.u.v. het draaien van metalen delen)	x 1 000 EUR kg	15 332 29 348 835	14 016 36 330 103	13 982 28 991 973	17 175 41 468 481
286	- MESSENMAKERSWERK, GEREEDSCHAP EN IJZERWAREN WAARVAN:	x 1 000 EUR -	37 472	36 858	32 218	39 967
286220	- - Handzagen; zaagbladen van alle soorten	x 1 000 EUR kg	2 056 35 584	1 867 29 415	1 437 21 828	1 890 29 600
286250	- - Ander gereedschap	x 1 000 EUR -	7 146	8 034	6 566	8 087
	waarvan:					
28625015	- - - Grond- en gesteenteboren met werkzaam deel van diamant	x 1 000 EUR kg	2 346 19 528	2 393 28 687	2 005 18 506	2 340 32 921
28625024	- - - Trekstenen, -matrijzen, pers- of extrusiematrijzen voor metaalbewerking	x 1 000 EUR kg	2 143 78 548	2 952 905 665	2 479 764 226	2 423 325 161
28625033	- - - Gereedschap voor het stampen en stansen, voor metaalbewerking	x 1 000 EUR kg	479 5 764	674 5 582	533 5 523	1 091 14 877
28625039	- - - Gereedschap voor het stampen en stansen, andere	x 1 000 EUR kg	315 5 889	380 6 926	274 5 321	388 7 201
28631	- - Hangsloten, grendelsloten en andere sloten, sleutels en delen daarvan, van onedel metaal waarvan:	x 1 000 EUR -	20 148	19 517	18 551	23 036
286314	- - - Scharnieren, garnituren, beslag en dergelijke, van onedel metaal, voor automobielen, deuren, vensters, e.d. waarvan:	x 1 000 EUR kg	17 533 2 332 314	17 187 2 345 324	16 350 2 272 108	20 312 2 706 925
28631410	- - - - Scharnieren en andere hengsels, van onedel metaal	x 1 000 EUR kg	706 89 273	722 90 415	596 79 534	793 98 005
28631440	- - - - Garnituren, beslag, voor gebouwen, van onedel metaal, n.e.g.	x 1 000 EUR kg	12 511 1 378 044	12 421 1 462 165	11 995 1 443 931	15 270 1 766 217
28631460	- - - - Garnituren, beslag, enz. andere dan voor deuren, trappen, meubelen en automobielen, van onedel metaal	x 1 000 EUR kg	295 35 621	279 33 584	245 29 845	371 45 289
287	- OVERIGE PRODUKTEN VAN METAAL	x 1 000 EUR -	141 835	130 905	117 946	143 525
28711	- - Reservoirs, fusten, trommels, bussen, blikken en dergelijke bergingsmiddelen (andere dan voor gas), van ijzer of staal	x 1 000 EUR p/st	7 090 530 947	8 388 511 113	7 175 446 261	8 977 554 081
28721	- - Bergingsmiddelen van licht metaal	x 1 000 EUR -	16 363	14 049	12 531	17 119
	waarvan:					
287211	- - - Bergingsmiddelen van licht metaal (ander dan aluminium)	x 1 000 EUR p/st	15 253 104 382 012	13 143 92 281 546	11 703 85 301 113	16 009 118 849 918

(1) Leveringen m.i.v. aan het buitenland geleverd maakloonwerk.

(2) Statistische classering van producten gekoppeld aan activiteiten - CPA (2-6 cijfers); Prodcom-lijst (8 cijfers).

PRODCOM - Leveringen per product

Leveringen (1) in waarde en in hoeveelheid volgens de CPA en de Prodcom-lijst (voorlopige cijfers) - vervolg

Code (2)	Omschrijving	Eenheid	2004			
			Maart	April	Mei	Juni
28731	- - Artikelen van draad	x 1 000 EUR	39 973	34 886	32 404	35 756
	waarvan:	-				
287313	--- Metaaldoek, -gaas en traliewerk, van ijzer-, staal- of koperdraad; plaat-gaas, plaat- of bandstaal of -koper	x 1 000 EUR kg	12 546 15 914 038	10 427 11 288 450	9 695 9 817 887	9 961 10 159 407
2874	- - Bouten, schroeven, moeren, kettingen en veren	x 1 000 EUR	9 041	8 744	7 859	9 476
	waarvan:	-				
287411	--- Artikelen met schroefdraad, van ijzer of van staal, n.e.g.	x 1 000 EUR kg	4 794 2 666 744	4 763 2 724 403	4 343 2 353 901	5 403 3 016 065
28741190	---- Artikelen met schroefdraad, n.e.g., van ijzer of van staal	x 1 000 EUR kg	3 252 2 154 281	3 599 2 409 097	3 058 2 005 891	3 824 2 499 967
287414	--- Veren en veerbladen, van ijzer of van staal; veren van koper	x 1 000 EUR kg	3 172 851 517	2 985 796 445	2 733 735 351	3 120 862 036
28741433	---- Drukveren (excl. voluutveren) van ijzer of van staal, koud gevormd	x 1 000 EUR kg	185 32 642	191 30 671	139 21 798	228 34 970
28741435	---- Trekveren van ijzer of van staal, koud gevormd	x 1 000 EUR kg	80 19 077	82 18 456	51 10 964	74 17 194
28741437	---- Andere schroefveren van staal, koud gevormd	x 1 000 EUR kg	115 28 013	99 23 478	62 17 262	96 22 965
2875	- - Overige produkten van metaal, n.e.g.	x 1 000 EUR	69 368	64 838	57 977	72 197
	-	-				
28751	--- Metaalwaren voor huishoudelijk gebruik	x 1 000 EUR	10 544	8 840	7 468	9 203
	-	-				
287511	---- Gootstenen, wasbakken, badkuipen en andere toiletartikelen van ijzer, staal, koper of aluminium	x 1 000 EUR	939	803	700	834
287512	---- Keukengerei en huishoudelijke artikelen, alsmede delen daarvan, van ijzer, staal, koper of aluminium waarvan:	x 1 000 EUR kg	9 605 1 298 363	8 037 1 108 379	6 769 925 579	8 369 1 138 958
28751229	---- - Andere huishoudelijke artikelen van roestvrij staal	x 1 000 EUR kg	3 673 436 714	2 554 291 819	1 941 235 771	2 754 323 467
28752	--- Overige metaalwaren (andere dan sabels, degens, bajonetten en dergelijke)	x 1 000 EUR	58 825	55 999	50 509	62 994
	waarvan:	-				
287527	---- Andere artikelen van onedel metaal, n.e.g.	x 1 000 EUR	57 565	54 996	49 951	62 241
	waarvan:	-				
28752719	---- - Gegoten artikelen van ijzer of staal, n.e.g.	x 1 000 EUR kg	6 561 3 848 029	5 514 3 784 002	5 130 3 222 749	5 959 3 663 191
28752722	---- - Gesmede of gestampte artikelen van ijzer of staal, n.e.g.	x 1 000 EUR kg	1 192 264 119	1 406 333 290	1 120 275 085	1 351 308 789
28752725	---- - Werken van ijzer- of staaldraad, n.e.g.	x 1 000 EUR kg	2 060 258 420	2 086 307 184	1 767 258 795	2 102 236 746
28752745	---- - Andere gestampte werken van ijzer of van staal	x 1 000 EUR kg	13 070 7 180 508	11 112 6 024 226	10 463 5 740 132	13 857 7 619 234
28752749	---- - Andere werken van ijzer of van staal	x 1 000 EUR kg	13 234 4 753 688	12 132 4 116 886	10 637 3 907 654	13 228 4 818 024
28752753	---- - Andere gegoten werken van aluminium	x 1 000 EUR kg	124 13 049	178 20 987	166 19 748	217 20 939

(1) Leveringen m.i.v. aan het buitenland geleverd maakloonwerk.

(2) Statistische classering van producten gekoppeld aan activiteiten - CPA (2-6 cijfers); Prodcom-lijst (8 cijfers).

**Leveringen (1) in waarde en in hoeveelheid volgens de CPA en de Prodcou-list
(voorlopige cijfers) - vervolg**

Code (2)	Omschrijving	Eenheid	2004			
			Maart	April	Mei	Juni
28752755	----- Werken van aluminium n.e.g.	x 1 000 EUR kg	7 017 680 633	6 616 632 406	5 968 569 403	7 286 688 666
28752758	----- Artikelen van koper, n.e.g.	x 1 000 EUR kg	2 918 455 128	2 648 412 485	2 675 433 655	2 908 498 040
28752765	----- Werken van zink, n.e.g.	x 1 000 EUR kg	1 713 583 441	3 265 1 679 326	3 144 1 568 487	3 469 1 725 898
28752783	----- Buigzame buizen (slangen), van ijzer of van staal	x 1 000 EUR kg	452 44 316	388 37 902	425 41 438	569 55 764
28752787	----- Verkeersborden, straatnaamborden, uithangborden en dergelijke borden, van onedel metaal	x 1 000 EUR kg	2 600 288 738	2 805 316 576	2 220 234 612	4 023 442 288
29	MACHINES, APPARATEN EN WERKTUIGEN N.E.G.	x 1 000 EUR -	671 606	615 971	588 239	702 827
291	- MACHINES VOOR DE PRODUKTIE EN TOEPASSING VAN MECHANISCHE ENERGIE, EXCLUSIEF MOTOREN	x 1 000 EUR -	161 742	146 881	134 750	158 145
2911	- - Motoren en turbines, exclusief motoren voor luchtvaartuigen, motorvoertuigen en rijwielen waarvan:	x 1 000 EUR -	24 719	23 605	20 675	19 781
29119	--- Installatie, reparatie en onderhoud van motoren en turbines (excl. motoren voor luchtvaartuigen, motorvoertuigen e.d.)	x 1 000 EUR -	13 487	11 107	7 661	9 394
2912	- - Pompen en compressoren	x 1 000 EUR -	97 716	89 257	82 146	99 341
	waarvan:					
29122	--- Pompen en elevatoren voor vloeistoffen	x 1 000 EUR p/st	7 309 12 025	6 758 10 492	5 999 11 985	7 822 17 594
	waarvan:					
291224	---- Centrifugaalpompen voor vloeistoffen; andere pompen; elevatoren voor vloeistoffen	x 1 000 EUR p/st	6 733 7 585	6 165 6 001	5 454 7 053	7 267 8 036
29124	--- Delen van pompen, van compressoren en van hydraulische en pneumatische motoren en krachtmachines	x 1 000 EUR -	12 397	10 491	10 852	11 566
291241	---- Delen van hydraulische en pneumatische motoren en krachtmachines	x 1 000 EUR -	1 339	753	1 609	1 075
29124200	---- Delen van pompen en elevatoren voor vloeistoffen	x 1 000 EUR -	1 326	1 275	1 242	1 478
29124300	---- Delen van pompen, compressoren, ventilatoren, afzuigkappen	x 1 000 EUR -	9 732	8 463	8 001	9 013
2913	- - Kranen en dergelijke artikelen	x 1 000 EUR -	6 242	5 549	5 475	5 227
	waarvan:					
29131	--- Kranen en dergelijke artikelen, voor leidingen, ketels, reservoirs, bakken of dergelijke bergingsmiddelen waarvan:	x 1 000 EUR kg	4 869 151 079	4 254 127 636	4 291 135 595	3 679 109 922
291313	---- Regelafluiters, schuifafsluiters, klepafsluiters en andere kleppen en afsluiters	x 1 000 EUR kg	2 995 93 982	2 322 64 042	2 561 79 794	1 851 58 274
2914	- - Lagers, getande overbrengingen en drijfwerkelementen	x 1 000 EUR -	33 065	28 470	26 454	33 796
	waarvan:					
29142	--- Lagers, getande overbrengingen en drijfwerkelementen	x 1 000 EUR kg	32 701 2 596 263	28 058 2 280 581	26 118 2 194 036	33 349 2 596 979
	waarvan:					
29142440	---- Andere overbrengingsmechanismen	x 1 000 EUR kg	376 3 223	330 2 814	294 2 442	433 3 856

(1) Leveringen m.i.v. aan het buitenland geleverd maakloonwerk.

(2) Statistische classering van producten gekoppeld aan activiteiten - CPA (2-6 cijfers); Prodcou-list (8 cijfers).

PRODCOM - Leveringen per product

Leveringen (1) in waarde en in hoeveelheid volgens de CPA en de Prodcom-lijst (voorlopige cijfers) - vervolg

Code (2)	Omschrijving	Eenheid	2004			
			Maart	April	Mei	Juni
29142450	---- Tandwielkasten en andere overbrengingsmech. voor het aanpassen van snelheid	x 1 000 EUR kg	27 316 2 159 535	23 909 1 933 676	21 626 1 799 255	28 644 2 213 346
292	- OVERIGE MACHINES EN APPARATEN VOOR ALGEMEEN GEBRUIK	x 1 000 EUR -	202 596	202 496	194 932	217 132
2921	-- Ovens en branders	x 1 000 EUR -	4 887	5 167	4 742	7 000
2922	-- Hijs-, hef- en transportwerktuigen	x 1 000 EUR -	73 722	80 796	68 251	81 804
	waarvan:					
292214	--- Dirkkranen; hijskranen; hefportalen, portaalwagens en transportwagens met kraan	x 1 000 EUR p/st	9 763 7 601	9 904 7 213	9 977 5 454	11 525 7 393
292215	--- Vorkheftrucks; andere transportwagentjes; trekkers van de soort gebruikt voor het trekken van	x 1 000 EUR p/st	8 657 26 507	7 305 28 237	6 527 25 632	8 072 23 449
292216	--- Personen- en goederenliften; roltrappen en -paden	x 1 000 EUR p/st	7 640 749	10 103 713	8 263 571	9 447 769
	waarvan:					
29221630	---- Personen- en goederenliften (incl. bakkenliften), elektrisch	x 1 000 EUR p/st	6 137 169	8 399 160	6 459 142	7 645 200
292217	--- Pneumatische en andere continu-werkende transportinrichtingen voor goederen	x 1 000 EUR p/st	7 759 2 187	6 442 2 070	4 930 1 549	8 210 2 693
	waarvan:					
29221770	---- Continu werkende transportinrichtingen voor goederen, met banden, n.e.g.	x 1 000 EUR p/st	2 896 1 352	2 615 1 188	2 125 798	4 094 1 826
29221793	---- Continu werkende transportinrichtingen voor goederen, rollenbanen/castors	x 1 000 EUR p/st	1 492 107	1 392 183	1 294 144	1 546 91
292219	--- Delen van hijs-, hef- en transportwerktuigen	x 1 000 EUR -	3 994	3 375	3 490	3 705
29229	--- Installatie, reparatie en onderhoud van hijs-, hef- en transportwerktuigen	x 1 000 EUR -	22 925	21 679	17 473	25 093
29229100	---- Installatie van hef-, hijs- en transportwerktuigen	x 1 000 EUR -	3 502	3 582	1 985	2 826
29229200	---- Reparatie en onderhoud van hef-, hijs- en transportwerktuigen	x 1 000 EUR -	19 423	18 097	15 489	22 268
2923	-- Machines en apparaten voor de koeltechniek en klimaatregeling, voor niet-huishoudelijk gebruik	x 1 000 EUR -	81 163	77 616	81 173	83 007
29231	--- Warmtewisselaars; toestellen voor de koeltechniek en klimaatregeling; filtreertoestellen waarvan:	x 1 000 EUR p/st	38 920 81 427	38 893 67 719	43 762 87 335	39 006 59 788
29231130	---- Warmtewisselaars	x 1 000 EUR p/st	3 688 6 163	3 364 4 917	3 518 3 340	2 922 4 364
292312	---- Machines en apparaten voor de regeling van het klimaat in besloten ruimten	x 1 000 EUR p/st	10 416 16 352	9 664 14 465	11 812 21 407	11 844 19 342
292320	--- Ventilatoren, andere dan tafel-, vloer-, wand-, raam-, plafond- en dakventilatoren	x 1 000 EUR p/st	1 855 4 775	2 010 3 766	1 734 4 461	1 714 3 961
292330	--- Delen van machines en toestellen voor de koel- en vriestechniek, alsmede van warmtepompen waarvan:	x 1 000 EUR -	12 604	12 661	13 538	11 195
29233070	---- Delen van koelmeubelen, delen van warmtepompen, andere	x 1 000 EUR -	8 925	8 300	9 422	7 187

(1) Leveringen m.i.v. aan het buitenland geleverd maakloonwerk.

(2) Statistische classering van producten gekoppeld aan activiteiten - CPA (2-6 cijfers); Prodcom-lijst (8 cijfers).

**Leveringen (1) in waarde en in hoeveelheid volgens de CPA en de Prodcom-lijst
(voorlopige cijfers) - vervolg**

Code (2)	Omschrijving	Eenheid	2004			
			Maart	April	Mei	Juni
29239	--- Installatie, reparatie en onderhoud van machines en apparaten voor koeltechniek en klimaatregeling, niet vr. huishoudens	x 1 000 EUR -	27 784	24 052	22 139	31 091
29239100	---- Installatie van machines en apparaten voor de koeltechniek en klimaatregeling, voor niet-huishoudelijk gebruik	x 1 000 EUR -	14 685	11 940	11 520	16 464
29239200	---- Reparatie en onderhoud van machines en apparaten voor koeltechniek en klimaatregeling (niet-huishoudelijk gebruik)	x 1 000 EUR -	13 099	12 112	10 620	14 627
2924	-- Overige machines en apparaten voor algemeen gebruik, n.e.g. waarvan:	x 1 000 EUR -	42 824	38 917	40 767	45 322
292412	--- Toestellen voor filtreren of zuiveren van vloeistoffen waarvan:	x 1 000 EUR -	6 623	6 009	5 820	7 108
29241230	---- Toestellen voor het filtreren of zuiveren van water	x 1 000 EUR p/st	2 677 36 733	2 056 29 017	1 850 29 986	3 132 42 101
29242	--- Machines en toestellen voor het reinigen van flessen, voor het vullen of wegen; toestellen voor het spuiten waarvan:	x 1 000 EUR -	7 190	7 577	8 791	11 482
292421	---- Machines en toestellen voor het reinigen, vullen en verpakken van flessen en andere bergingsmiddelen	x 1 000 EUR p/st	1 834 26	2 264 32	3 731 34	3 852 28
292424	---- Blusapparaten, spuitpistolen, zand- en stoomstraal toestellen en dergelijke toestellen, niet voor land- en tuinbouw waarvan:	x 1 000 EUR p/st	3 780 189 010	3 836 141 975	3 948 214 795	5 955 357 142
29242410	----- Blusapparaten	x 1 000 EUR p/st	2 356 165 692	2 184 116 035	1 876 116 374	3 256 284 920
29245	--- Delen van overige machines en apparaten voor algemeen gebruik waarvan:	x 1 000 EUR -	14 947	14 953	13 708	15 271
292453	---- Delen van kalanders en walsmachines; delen van toestellen voor het spuiten, gewichten voor weegtoestellen	x 1 000 EUR -	737	605	400	600
29249	--- Installatie, reparatie en onderhoud van machines en apparaten voor algemeen gebruik n.e.g.	x 1 000 EUR -	12 153	8 921	10 551	9 446
29249100	---- Installatie van overige machines en apparaten voor algemeen gebruik, n.e.g.	x 1 000 EUR -	5 830	3 800	5 156	3 149
29249200	---- Reparatie en onderhoud van overige machines voor algemeen gebruik, n.e.g.	x 1 000 EUR -	6 323	5 122	5 396	6 297
293	- MACHINES EN WERKTUIGEN VOOR DE LANDBOUW OF DE BOSBOUW WAARVAN:	x 1 000 EUR -	62 928	53 294	53 031	55 771
29321	-- Machines voor de land-, tuin- of bosbouw, voor de voorbereiding, bewerking of bebouwing van de bodem	x 1 000 EUR p/st	2 552 916	1 191 457	798 297	620 167
293270	-- Delen van machines en toestellen voor de landbouw of de bosbouw waarvan:	x 1 000 EUR -	5 258	4 123	3 727	4 761
29327050	--- Delen van machines, toestellen en werktuigen van post 84.33	x 1 000 EUR -	4 564	3 397	3 087	4 154
29329	-- Installatie, reparatie en onderhoud van machines en toestellen voor de landbouw of de bosbouw	x 1 000 EUR -	1 354	1 371	1 598	1 528
294	- GEREEDSCHAPSWERKTUIGEN WAARVAN:	x 1 000 EUR -	23 070	22 379	23 101	29 338
29423	-- Andere gereedschapswerktuigen voor de metaalbewerking	x 1 000 EUR -	9 204	9 328	10 302	13 696

(1) Leveringen m.i.v. aan het buitenland geleverd maakloonwerk.

(2) Statistische classering van producten gekoppeld aan activiteiten - CPA (2-6 cijfers); Prodcom-lijst (8 cijfers).

PRODCOM - Leveringen per product

Leveringen (1) in waarde en in hoeveelheid volgens de CPA en de Prodcom-lijst (voorlopige cijfers) - vervolg

Code (2)	Omschrijving	Eenheid	2004			
			Maart	April	Mei	Juni
294240	-- Delen en toebehoren voor gereedschapswerktuigen voor het bewerken van metaal	x 1 000 EUR -	4 993	3 920	4 535	5 186
2943	-- Overige gereedschapswerktuigen, n.e.g.	x 1 000 EUR -	6 671	5 770	6 461	7 325
	waarvan:					
29431	--- Gereedschapswerktuigen voor het bewerken van steen, van hout en van dergelijke harde stoffen	x 1 000 EUR -	3 538	3 084	4 309	3 121
294334	--- Delen en toebehoren voor gereedschapswerktuigen voor het bewerken van hout, kurk, steen, geharde	x 1 000 EUR -	655	713	528	538
29439	--- Installatie, onderhoud en reparatie van gereedschapswerktuigen voor het bewerken van hout, kurk, steen, geharde	x 1 000 EUR -	1 613	1 507	1 292	2 040
295	- OVERIGE MACHINES, APPARATEN EN WERKTUIGEN VOOR SPECIFIEKE DOELEINDEN	x 1 000 EUR -	177 697	158 716	152 900	194 674
2951	-- Machines voor de metallurgie	x 1 000 EUR -	6 155	6 214	4 958	7 811
295112	--- Delen van machines voor de metallurgie; walsrollen; delen van walsstoelen	x 1 000 EUR -	4 649	4 572	3 338	5 140
29519	--- Installatie, reparatie en onderhoud van machines voor de metallurgie	x 1 000 EUR -	1 506	1 642	1 620	2 670
2952	-- Machines voor de winning van delfstoffen en voor de bouw	x 1 000 EUR -	38 809	42 198	37 571	45 692
	waarvan:					
29526	--- Delen van machines voor het winnen van delfstoffen en voor de bouw	x 1 000 EUR -	10 453	10 362	8 898	10 795
29529	--- Installatie, reparatie en onderhoud van machines voor de winning van delfstoffen en voor de bouw	x 1 000 EUR -	1 779	1 718	1 670	2 433
2953	-- Machines voor de produktie van voedings- en genotmiddelen	x 1 000 EUR -	16 628	13 628	12 403	17 162
29531	--- Machines voor de produktie van voedings- en genotmiddelen	x 1 000 EUR p/st	5 761 954	5 085 738	5 181 818	7 371 1 011
	waarvan:					
295316	---- Machines en toestellen, n.e.g., voor de industriële bereiding of vervaardiging van voedingsmiddelen of dranken(incl. waarvan:	x 1 000 EUR p/st	4 166 591	3 753 427	3 547 422	5 641 593
29531613	----- Machines en toestellen voor brood- of banketbakkerijen, n.e.g.	x 1 000 EUR p/st	1 613 472	1 450 298	1 515 313	2 173 386
29531640	----- Machines en toestellen voor brouwerijen	x 1 000 EUR p/st	253 5	189 6	303 9	480 11
29532	--- Delen van machines voor de produktie van voedings- en genotmiddelen	x 1 000 EUR -	1 498	2 055	979	1 637
29539	--- Installatie, reparatie en onderhoud van machines voor de produktie van voedings- en genotmiddelen	x 1 000 EUR -	9 369	6 489	6 244	8 154
29539100	---- Installatie van machines voor de produktie van voedings- en genotmiddelen	x 1 000 EUR -	5 768	3 475	3 113	4 924
29539200	---- Reparatie en onderhoud van machines voor de produktie van voedings- en genotmiddelen	x 1 000 EUR -	3 601	3 014	3 131	3 229
2954	-- Machines voor de produktie van textiel, kleding en leder	x 1 000 EUR -	57 649	47 067	50 175	62 531

(1) Leveringen m.i.v. aan het buitenland geleverd maakloonwerk.

(2) Statistische classering van producten gekoppeld aan activiteiten - CPA (2-6 cijfers); Prodcom-lijst (8 cijfers).

**Leveringen (1) in waarde en in hoeveelheid volgens de CPA en de Prodcou-lijst
(voorlopige cijfers) - vervolg**

Code (2)	Omschrijving	Eenheid	2004			
			Maart	April	Mei	Juni
29541	--- Machines voor het voorbereiden, het spinnen, het weven en het breien van textielstoffen	x 1 000 EUR -	39 083	30 464	34 352	43 391
29542	--- Andere machines voor de produktie van textiel en kleding (incl. naaimachines)	x 1 000 EUR -	4 342	4 149	3 678	3 968
29544	--- Delen en toebehoren van machines voor de produktie van textiel, kleding en leder	x 1 000 EUR -	11 190	9 876	9 670	12 162
295441	---- Delen en toebehoren van weefgetouwen en machines voor het spinnen waarvan:	x 1 000 EUR -	9 809	9 092	8 792	10 988
29544150	----- Delen en hulpstukken voor weefgetouwen en van hulpmachines en -toestellen	x 1 000 EUR -	9 301	8 545	8 222	10 217
295442	---- Delen van machines voor andere bewerkingen van textielstoffen en kleding en voor het bewerken van leder	x 1 000 EUR -	1 381	783	878	1 174
29549	--- Installatie, reparatie en onderhoud van machines voor de produktie van textiel, kleding en leder	x 1 000 EUR -	3 033	2 578	2 474	3 011
2955	- - Machines voor de produktie van papier of karton	x 1 000 EUR -	421	367	285	396
2956	- - Overige machines, apparaten en werktuigen voor specifieke doeleinden, n.e.g.	x 1 000 EUR -	58 035	49 242	47 506	61 082
29561	--- Machines en toestellen voor het drukken en het inbinden van boeken, alsmede delen daarvan	x 1 000 EUR -	10 608	8 751	9 765	14 623
29562	--- Diverse machines en toestellen voor specifieke doeleinden, alsmede delen daarvan waarvan:	x 1 000 EUR -	38 085	35 666	33 275	40 396
295624	---- Gietvormen; vormkasten voor gieterijen; modelplaten voor gietvormen; modellen voor gietvormen waarvan:	x 1 000 EUR -	10 365	9 648	7 304	9 300
29562420	----- Vormen voor het spuit- of persgieten van metalen of metaalcarbiden	x 1 000 EUR p/st	439 327	381 348	431 268	457 296
29562470	----- Vormen voor het spuit- of persgieten van rubber of kunststof	x 1 000 EUR p/st	6 930 1 467	6 189 515	4 775 541	5 824 542
295625	---- Machines en toestellen voor specifieke doeleinden, n.e.g. waarvan:	x 1 000 EUR p/st	13 603 23 717	14 157 17 285	12 578 14 163	14 539 23 607
29562565	----- Machines voor het mengen, kneden, met een eigen functie, n.e.g.	x 1 000 EUR p/st	623 48	547 31	482 64	572 93
29562590	----- Andere machines en mechanische toestellen van GS 84, n.e.g.	x 1 000 EUR p/st	6 389 23 527	5 180 17 086	4 196 13 974	3 088 23 305
29562670	---- Delen van machines van GS 8479	x 1 000 EUR -	5 708	5 022	6 001	8 034
29569	--- Installatie, reparatie en onderhoud van machines en toestellen voor specifieke doeleinden n.e.g.	x 1 000 EUR -	9 342	4 825	4 466	6 063
29569100	---- Installatie van overige machines, apparaten en werktuigen voor specifieke doeleinden, n.e.g.	x 1 000 EUR -	6 707	2 152	2 294	2 699
29569200	---- Reparatie en onderhoud van overige machines, apparaten en werktuigen voor specifieke doeleinden, n.e.g.	x 1 000 EUR -	2 635	2 672	2 172	3 364
29601	- WAPENS EN MUNITIE, ALSMEDE DELEN DAARVAN	x 1 000 EUR -	21 140	13 144	11 653	24 711

(1) Leveringen m.i.v. aan het buitenland geleverd maakloonwerk.

(2) Statistische classering van producten gekoppeld aan activiteiten - CPA (2-6 cijfers); Prodcou-lijst (8 cijfers).

PRODCOM - Leveringen per product

Leveringen (1) in waarde en in hoeveelheid volgens de CPA en de Prodcom-lijst (voorlopige cijfers) - vervolg

Code (2)	Omschrijving	Eenheid	2004			
			Maart	April	Mei	Juni
297	- HUISHOUDAPPARATEN N.E.G.	x 1 000 EUR	22 434	19 062	17 872	23 056
	-	-				
2971	- - Elektrische huishoudapparaten	x 1 000 EUR	13 243	11 743	10 518	13 542
	waarvan:	-				
29712	- - - Andere elektrische huishoudapparaten n.e.g.	x 1 000 EUR	9 137	7 876	6 597	9 698
	-	-				
2972	- - Niet-elektrische huishoudapparaten	x 1 000 EUR	9 191	7 319	7 353	9 514
	waarvan:	-				
297212	- - - Andere toestellen voor huishoudelijk gebruik, voor gas, voor vloeibare of voor vaste brandstof	x 1 000 EUR p/st	6 380 11 050	4 642 7 865	4 684 7 450	6 471 10 324
300	- KANTOORMACHINES EN COMPUTERS	x 1 000 EUR	27 306	23 435	24 623	34 263
	WAARVAN:	-				
30021	- - Gegevensverwerkende machines en delen en toebehoren daarvan	x 1 000 EUR	12 867	11 388	12 672	16 446
	waarvan:	-				
300216	- - - Invoer- en uitvoereenheden	x 1 000 EUR p/st	5 498 1 026	6 177 1 203	6 221 1 033	7 599 1 124
31	ELECTRISCHE MACHINES EN APPARATEN N.E.G.	x 1 000 EUR	394 615	335 512	317 338	372 027
	-	-				
3110	- ELEKTROMOTOREN, ELEKTRISCHE GENERATOREN EN ELEKTRISCHE TRANSFORMATOREN	x 1 000 EUR	58 097	37 808	37 797	46 174
	WAARVAN:	-				
31103	- - Elektrische generatoraggregaten en roterende omvormers	x 1 000 EUR p/st	1 775 677	1 647 1 090	2 637 706	1 399 651
31104	- - Elektrische transformatoren	x 1 000 EUR p/st	12 993 194 231	7 879 160 263	8 196 192 248	11 575 217 175
311050	- - Ballasten voor ontladingslampen en -buizen; statische omvormers; andere smoorspoelen e.a. zelfinductiespoelen	x 1 000 EUR p/st	13 804 2 683 674	9 686 3 663 037	9 523 2 712 322	10 624 2 668 821
31109	- - Installatie, reparatie en onderhoud van elektromotoren, elektrische generatoren en elektrische transformatoren	x 1 000 EUR	7 044	7 227	6 203	6 785
3120	- SCHAKEL- EN VERDEELINRICHTINGEN	x 1 000 EUR	76 377	73 510	62 281	75 853
	WAARVAN:	-				
31202	- - Toestellen voor het inschakelen, uitschakelen, aansluiten of verdelen van elektrische stroom <= 1000 V waarvan:	x 1 000 EUR	24 545	24 088	21 405	23 188
	-	-				
31202500	- - - Schakelaars, n.e.g.: spanning =< 1000 V	x 1 000 EUR p/st	5 659 2 656 444	5 896 2 525 710	4 699 2 526 322	6 351 3 574 164
312027	- - - Contactdozen, contactstoppen (stekkers) en andere toestellen voor het inschakelen e.d. van elektrische stroom n.e.g. waarvan:	x 1 000 EUR p/st	16 632 608 356 294	16 027 570 586 523	15 154 542 814 237	14 916 472 417 920
31202760	- - - - Geprefabriceerde elementen voor elektrische stroomleidingen, spanning =< 1000 V	x 1 000 EUR p/st	1 059 88 586	1 487 104 063	1 081 55 332	1 446 66 267
31202770	- - - - Aansluittoestellen en contactverbindingen voor draad en kabel, spanning =< 1000 V	x 1 000 EUR p/st	1 405 25 700 601	1 241 22 069 439	829 18 451 320	1 186 21 840 279
312031	- - Borden, panelen e.d., voorzien van schakelapparaten, enz., voor een spanning =< 1000 V waarvan:	x 1 000 EUR p/st	9 594 306 966	10 178 316 427	8 518 234 300	10 481 271 491
31203170	- - - Borden, enz., voor elektr. bediening of het verdelen van elektr. stroom, spanning =< 1000 V	x 1 000 EUR p/st	8 733 306 816	9 319 316 330	7 086 234 175	9 214 271 342

(1) Leveringen m.i.v. aan het buitenland geleverd maakloonwerk.

(2) Statistische classering van producten gekoppeld aan activiteiten - CPA (2-6 cijfers); Prodcom-lijst (8 cijfers).

**Leveringen (1) in waarde en in hoeveelheid volgens de CPA en de Prodcou-list
(voorlopige cijfers) - vervolg**

Code (2)	Omschrijving	Eenheid	2004			
			Maart	April	Mei	Juni
312040	- - Delen van schakel- en verdeelinrichtingen	x 1 000 EUR -	9 328	8 892	6 919	8 493
31204030	- - - Borden, panelen, enz., van post 8537, zonder toestellen	x 1 000 EUR p/st	3 016 467 829	3 060 616 995	1 944 373 163	2 133 426 262
31204090	- - - Andere delen van toestellen van post 8535, 8536 of 8537	x 1 000 EUR -	6 313	5 832	4 974	6 359
31209	- - Installatie, reparatie en onderhoud van schakel- en verdeelinrichtingen	x 1 000 EUR -	27 783	27 670	22 509	30 211
31209100	- - - Installatie van schakel- en verdeelinrichtingen	x 1 000 EUR -	25 547	25 464	20 174	27 483
31209200	- - - Reparatie en onderhoud van schakel- en verdeelinrichtingen	x 1 000 EUR -	2 236	2 206	2 336	2 728
31301	- GEÏSOLEERDE KABEL EN DRAAD; OPTISCHE-VERZELKABEL WAARVAN:	x 1 000 EUR kg	42 205 12 777 793	41 293 12 732 959	34 593 9 900 564	42 423 12 735 022
313013	- - Andere geleiders van elektriciteit, voor een spanning =< 1000 V waarvan:	x 1 000 EUR kg	28 601 10 197 701	28 246 10 458 276	20 050 6 805 195	29 344 10 607 002
31301370	- - - Geleiders van elektriciteit, 80 V < spanning =< 1000 V, met of zonder verbindingstukken	x 1 000 EUR kg	21 958 8 427 144	22 240 8 540 962	15 840 5 634 802	23 345 8 822 187
3140	- ACCUMULATOREN, ELEKTRISCHE ELEMENTEN EN ELEKTRISCHE BATTERIJEN	x 1 000 EUR -	18 979	18 576	18 955	22 433
3150	- VERLICHTINGSTOESTELLEN EN ELEKTRISCHE LAMPEN EN BUIZEN WAARVAN:	x 1 000 EUR -	55 116	56 693	46 697	54 659
31502	- - Verlichtingstoestellen waarvan:	x 1 000 EUR p/st	15 727 370 766	13 909 309 149	12 523 282 593	16 514 355 089
31502400	- - - Lichtreclames, verlichte aanwijzingsborden en dergelijke artikelen	x 1 000 EUR p/st	4 813 19 177	4 920 12 046	3 907 13 927	5 640 18 810
316	- ELEKTRISCHE BENODIGDHEDEN N.E.G.	x 1 000 EUR -	143 841	107 633	117 014	130 485
3161	- - Elektrische benodigdheden voor motoren en voertuigen n.e.g.	x 1 000 EUR -	42 626	38 370	34 183	42 929
3162	- - Overige elektrische benodigdheden n.e.g.	x 1 000 EUR -	101 215	69 263	82 831	87 556
31621	- - - Overige elektrische benodigdheden n.e.g., alsmede delen daarvan waarvan:	x 1 000 EUR -	76 359	57 900	67 666	67 075
316211	- - - - Elektrische toestellen voor hoorbare of voor zichtbare signalen, andere dan die voor rijwielen of voor motorvoertuigen waarvan:	x 1 000 EUR -	40 960	22 607	19 788	23 562
31621130	- - - - - Elektrische signaaltoestellen, enz., voor verkeers- en waterwegen, enz.	x 1 000 EUR kg	6 209 45 078	5 269 69 926	5 176 64 973	5 602 87 410
31629	- - - Installatie, reparatie en onderhoud van andere elektrische benodigdheden n.e.g.	x 1 000 EUR -	24 856	11 363	15 166	20 482
31629100	- - - - Installatie van overige elektrische benodigdheden	x 1 000 EUR -	24 288	10 987	14 814	20 004
31629200	- - - - Reparatie en onderhoud van overige elektrische benodigdheden, n.e.g.	x 1 000 EUR -	568	376	351	477

(1) Leveringen m.i.v. aan het buitenland geleverd maakloonwerk.

(2) Statistische classering van producten gekoppeld aan activiteiten - CPA (2-6 cijfers); Prodcou-list (8 cijfers).

PRODCOM - Leveringen per product

Leveringen (1) in waarde en in hoeveelheid volgens de CPA en de Prodcom-lijst (voorlopige cijfers) - vervolg

Code (2)	Omschrijving	Eenheid	2004			
			Maart	April	Mei	Juni
32	RADIO-, TELEVISIE- EN TELECOMMUNICATIEAPPARATUUR WAARVAN:	x 1 000 EUR -	201 789	194 816	187 699	202 893
3210	- ELEKTRONENBUIZEN EN ANDERE ELEKTRONISCHE ONDERDELEN WAARVAN:	x 1 000 EUR -	48 331	47 425	42 993	51 236
321030	- - Gedrukte schakelingen waarvan:	x 1 000 EUR p/st	8 638 1 562 127	7 430 1 429 304	7 497 1 779 459	9 562 1 884 187
32103070	- - - Andere gedrukte schakelingen, bestaande uit geleidende elementen en contacten	x 1 000 EUR p/st	3 639 499 557	3 073 467 225	3 313 494 465	4 209 642 125
321062	- - Andere elektronische geïntegreerde schakelingen	x 1 000 EUR p/st	31 038 44 819 647	32 660 34 826 531	28 413 34 939 235	32 542 50 091 016
32202050	- ANDERE TOESTELLEN VOOR HET OVERSEINEN MET DRAAGGOLF	x 1 000 EUR p/st	1 013 10 011	1 107 8 411	628 8 228	785 5 471
32305	- DELEN VAN AUDIO- EN VIDEO-APPARATUUR; ANTENNES	x 1 000 EUR -	14 527	16 054	15 863	19 882
33	MEDISCHE APPARATUUR EN INSTRUMENTEN, PRECISIE- EN OPTISCHE INSTRUMENTEN EN UURWERKEN	x 1 000 EUR -	97 204	80 687	77 361	94 514
3310	- MEDISCHE APPARATUUR EN INSTRUMENTEN EN ORTHOPEDISCHE ARTIKELEN WAARVAN:	x 1 000 EUR -	20 790	17 935	16 044	18 696
33101	- - Medische apparatuur en instrumenten en orthopedische artikelen, alsmede delen daarvan waarvan:	x 1 000 EUR -	17 300	15 095	13 789	15 782
331015	- - - Spuiten, naalden, katheters, canules en dergelijke; instrumenten, apparaten en toestellen voor de oogheelkunde, n.e.g.	x 1 000 EUR p/st	6 520 142 257 139	5 710 124 251 152	5 067 111 793 548	6 011 131 921 566
331017	- - - Gewrichtsprothesen; orthopedische artikelen en toestellen; tandprothesen; andere prothesen n.e.g. waarvan:	x 1 000 EUR -	7 266	6 150	5 952	6 984
33101739	- - - - Andere orthopedische toestellen, artikelen voor de behandeling van botbreuken	x 1 000 EUR -	4 014	3 147	3 079	3 578
33101759	- - - - Tandprothesen (excl. kunsttanden)	x 1 000 EUR -	2 131	1 954	1 811	2 180
3320	- MEET-, REGEL- EN CONTROLEAPPARATUUR, APPARATUUR VOOR HET NAVIGEREN EN VOOR ANDERE DOELEINDEN WAAR	x 1 000 EUR -	51 627	42 238	39 957	50 516
33205	- - Instrumenten voor het verifiëren van andere fysische karakteristieken	x 1 000 EUR p/st	10 676 1 659 094	7 284 1 325 356	6 346 1 604 924	8 733 1 710 160
332051	- - - Hydrometers, thermometers, pyrometers, barometers, hygrometers en psychrometers	x 1 000 EUR p/st	4 066 1 639 770	4 639 1 310 050	4 745 1 587 366	5 508 1 687 875
332052	- - - Instrumenten voor het meten of het verifiëren van de doorstroming, het peil, de druk of andere variabele	x 1 000 EUR p/st	5 881 18 398	1 930 14 668	1 335 16 956	2 501 21 360
332053	- - - Instrumenten, apparaten en toestellen voor natuurkundige of scheikundige analyse n.e.g.	x 1 000 EUR p/st	728 926	716 638	266 602	724 925
33206	- - Andere instrumenten, apparaten en toestellen voor het meten, voor het verifiëren of voor onderzoek	x 1 000 EUR -	4 548	2 868	3 660	6 322
33208	- - Delen van meet-, regel-, controle- en navigatie-apparatuur en van apparatuur voor andere doeleinden	x 1 000 EUR -	5 742	5 139	5 180	5 775
33209	- - Installatie, reparatie en onderhoud van meet-, regel-, controle- en navigatieapparatuur	x 1 000 EUR -	14 505	12 574	12 187	14 679

(1) Leveringen m.i.v. aan het buitenland geleverd maakloonwerk.

(2) Statistische classering van producten gekoppeld aan activiteiten - CPA (2-6 cijfers); Prodcom-lijst (8 cijfers).

**Leveringen (1) in waarde en in hoeveelheid volgens de CPA en de Prodcou-lijst
(voorlopige cijfers) - vervolg**

Code (2)	Omschrijving	Eenheid	2004			
			Maart	April	Mei	Juni
33209100	- - - Installatie van meet-, regel en controleapparatuur en van apparatuur voor het navigeren, enz.	x 1 000 EUR -	8 574	6 931	6 712	8 299
33209200	- - - Reparatie en onderhoud van meet-, regel en controleapparatuur en van apparatuur voor het navigeren, enz.	x 1 000 EUR -	5 931	5 643	5 475	6 380
33301000	- ONTWERPEN EN MONTEREN VAN APPARATENVOO DE BEWAKING VAN INDUSTRIËLE PROCESSEN EN VAN GEAUTOMATISEERDE PRODUCTIELIJNEN	x 1 000 EUR -	19 086	16 348	16 778	19 502
3340	- OPTISCHE INSTRUMENTEN EN FOTO- EN FILMAPPARATUUR	x 1 000 EUR -	4 811	3 642	3 864	5 036
3350	- UURWERKEN	x 1 000 EUR -	890	525	717	764
34	MOTORVOERTUIGEN, AANHANGWAGENS EN OPLEGGERS	x 1 000 EUR -	1 630 991	1 430 877	1 199 530	1 683 923
3410	- MOTORVOERTUIGEN	x 1 000 EUR p/st	1 193 783 89 402	1 032 628 83 309	831 549 66 280	1 229 724 97 267
34102	- - Personenautomobielen	x 1 000 EUR p/st	999 594 85 652	850 607 80 158	667 188 63 611	1 041 694 93 979
	waarvan:					
34102230	- - - Motorvoertuigen met een benzinemotor > 1500 cm3 incl. kampeerauto's met een cilinderinhoud > 3000 cm3	x 1 000 EUR p/st	575 298 47 551	513 168 41 125	340 004 30 860	665 289 55 297
3420	- CARROSSERIEËN VOOR MOTORVOERTUIGEN; AANHANGWAGENS EN OPLEGGERS	x 1 000 EUR -	102 819	92 573	81 284	100 543
342010	- - Carrosserieën voor motorvoertuigen	x 1 000 EUR p/st	52 590 5 675	48 537 5 283	43 480 4 942	52 144 6 046
34202	- - Aanhangwagens en opleggers; containers	x 1 000 EUR p/st	43 280 3 646	37 382 3 845	31 319 3 060	40 003 3 925
	waarvan:					
34202300	- - - Andere aanhangwagens en opleggers voor goederenvervoer	x 1 000 EUR p/st	34 891 2 426	29 171 2 619	24 244 2 006	32 985 2 835
342030	- - Delen van aanhangwagens en opleggers; delen van andere voertuigen zonder eigen beweegkracht waarvan:	x 1 000 EUR -	6 949	6 654	6 485	8 397
34203050	- - - Delen van aanhangwagens, opleggers, enz.: carrosserieën	x 1 000 EUR p/st	2 491 255	2 601 269	2 967 273	3 586 277
3430	- DELEN EN TOEBEHOREN VOOR AUTOMOBIELEN EN MOTOREN DAARVAN	x 1 000 EUR -	334 389	305 676	286 698	353 655
34301	- - Delen voor motoren	x 1 000 EUR -	1 331	1 280	1 718	1 384
343020	- - Andere delen en toebehoren n.e.g. van motorvoertuigen	x 1 000 EUR -	303 671	276 440	258 568	318 587
	waarvan:					
34302010	- - - Bumpers en delen daarvan incl. van kunststof	x 1 000 EUR kg	17 625 2 638 743	18 149 2 826 389	18 188 2 863 378	21 077 3 288 834
34302035	- - - Drijfassen met differentieel, ook indien met andere overbrengingsorganen	x 1 000 EUR p/st	16 272 41 659	14 874 36 634	13 666 33 958	16 245 32 131
34302090	- - - Andere delen en toebehoren voor tractors, automobielen en andere voertuigen, n.e.g.	x 1 000 EUR -	159 665	144 284	134 017	163 491
343030	- - Veiligheidsgordels en delen en toebehoren van carrosserieën	x 1 000 EUR -	29 387	27 955	26 411	33 684

(1) Leveringen m.i.v. aan het buitenland geleverd maakloonwerk.

(2) Statistische classering van producten gekoppeld aan activiteiten - CPA (2-6 cijfers); Prodcou-lijst (8 cijfers).

PRODCOM - Leveringen per product

Leveringen (1) in waarde en in hoeveelheid volgens de CPA en de Prodcom-lijst (voorlopige cijfers) - vervolg

Code (2)	Omschrijving	Eenheid	2004			
			Maart	April	Mei	Juni
35	OVERIGE TRANSPORTMIDDELEN	x 1 000 EUR	106 157	102 946	105 364	123 938
	WAARVAN:	-				
35305090	- ANDERE DELEN VAN LUCHT- EN RUIIMTEVAARTUIGEN	x 1 000 EUR	34 644	32 695	31 237	36 210
		-				
354	- MOTORRIJWIELEN EN RIJWIELEN	x 1 000 EUR	8 699	7 398	6 907	8 228
		-				
	WAARVAN:					
35421050	- - Rijwielen, (incl. bakfietsen), zonder motor: andere	x 1 000 EUR	4 791	4 555	4 189	5 406
		p/st	21 667	19 685	20 045	24 474
35422019	- - Delen van rijwielen n.e.g.	x 1 000 EUR	563	592	425	466
		-				
36	MEUBELEN; OVERIGE GOEDEREN EN PRODUKTEN N.E.G.	x 1 000 EUR	260 006	205 601	194 166	239 338
	WAARVAN:	-				
361	- MEUBELEN	x 1 000 EUR	198 812	169 345	152 220	192 288
		-				
36111	- - Zitmeubelen en delen daarvan	x 1 000 EUR	95 695	78 610	74 594	92 011
		-				
361111	- - - Zitmeubelen, met onderstel van metaal	x 1 000 EUR	44 163	37 872	38 530	48 087
		p/st	548 846	456 153	458 977	572 465
	waarvan:					
36111130	- - - - Zitmeubelen voor automobielen	x 1 000 EUR	39 208	33 625	34 428	43 462
		p/st	465 530	379 829	384 702	488 112
36111155	- - - - Draaistoelen, in hoogte verstelbaar, opgevuld, rugleuning, wielen of glijders	x 1 000 EUR	1 073	957	876	1 002
		p/st	4 158	3 838	3 397	3 954
36111170	- - - - Zitmeubelen, opgevuld, onderstel van metaal	x 1 000 EUR	3 581	3 047	2 934	3 223
		p/st	70 551	65 493	62 124	69 425
361112	- - - Zitmeubelen, met onderstel van hout	x 1 000 EUR	36 451	27 914	25 605	30 149
		p/st	144 567	119 059	106 394	119 557
	waarvan:					
36111250	- - - - Zitmeubelen, opgevuld, onderstel van hout	x 1 000 EUR	32 250	24 864	22 506	26 416
		p/st	94 992	72 738	63 013	69 682
36111300	- - - Andere zitmeubelen, n.e.g.	x 1 000 EUR	3 261	2 074	1 531	2 606
		p/st	41 527	64 722	36 748	34 009
361114	- - - Delen van zitmeubelen	x 1 000 EUR	11 820	10 749	8 929	11 169
		-				
36111410	- - - - Delen van zitmeubelen: hout	x 1 000 EUR	1 871	1 276	990	1 403
		-				
36111430	- - - - Delen van zitmeubelen voor burgerluchtvaartuigen en andere delen van zitmeubelen	x 1 000 EUR	9 949	9 474	7 938	9 767
		-				
36121	- - Andere meubelen, van de soort gebruikt in kantoren	x 1 000 EUR	12 704	11 260	10 177	13 019
		p/st	71 392	59 353	48 897	71 066
361211	- - - Meubelen van metaal, van de soort gebruikt in kantoren	x 1 000 EUR	6 000	4 728	4 433	5 642
		p/st	40 580	35 202	29 873	45 640
	waarvan:					
36121130	- - - - Bureaus voor kantoren, metaal, hoogte =< 80 cm	x 1 000 EUR	1 323	980	1 010	1 206
		p/st	5 474	4 160	4 225	5 133
36121173	- - - - Ander kantoormeub. van metaal, > 80 cm, kasten met deuren, rolluiken, kleppen	x 1 000 EUR	2 347	1 820	1 837	2 245
		p/st	8 169	6 405	7 080	8 673

(1) Leveringen m.i.v. aan het buitenland geleverd maakloonwerk.

(2) Statistische classering van producten gekoppeld aan activiteiten - CPA (2-6 cijfers); Prodcom-lijst (8 cijfers).

**Leveringen (1) in waarde en in hoeveelheid volgens de CPA en de Prodcom-lijst
(voorlopige cijfers) - vervolg**

Code (2)	Omschrijving	Eenheid	2004			
			Maart	April	Mei	Juni
361212	--- Meubelen van hout, van de soort gebruikt in kantoren	x 1 000 EUR p/st	3 295 25 787	2 580 20 014	2 514 16 125	3 195 22 609
36121230	---- Bureaus van hout, hoogte =< 80 cm	x 1 000 EUR p/st	911 8 141	612 6 362	534 4 628	718 6 526
36121250	---- Kantoormeubilair van hout, n.e.g., hoogte =< 80 cm	x 1 000 EUR p/st	417 4 481	454 3 305	417 2 686	324 3 554
36121270	---- Kantoormeubilair van hout, kasten met deuren, kaartkasten, hoogte > 80 cm	x 1 000 EUR p/st	1 014 12 501	744 9 882	578 8 100	1 000 11 586
36121290	---- Kantoormeubilair van hout, ander, hoogte > 80 cm	x 1 000 EUR p/st	953 664	769 465	984 711	1 152 943
36121300	--- Meubelen van hout voor winkels	x 1 000 EUR p/st	3 409 5 025	3 953 4 137	3 230 2 899	4 182 2 817
361310	-- Meubelen, van de soort gebruikt in keukens	x 1 000 EUR p/st	16 292 144 067	14 749 142 282	13 786 121 934	18 282 152 529
36131050	--- Houten meubelen voor keukens: in elementen	x 1 000 EUR p/st	16 099 143 942	14 551 142 157	13 562 121 821	17 944 152 316
36131090	--- Houten meubelen voor keukens: andere	x 1 000 EUR p/st	193 125	198 125	224 113	338 213
36141	-- Andere meubelen	x 1 000 EUR -	56 521	49 187	40 754	51 389
36141100	--- Meubelen van metaal, n.e.g.	x 1 000 EUR kg	6 385 2 718 284	5 195 2 262 372	5 300 2 485 220	6 952 2 996 892
361412	--- Meubelen van hout, van de soort gebruikt in slaapkamers en in zit- en eetkamers	x 1 000 EUR p/st	29 933 184 270	24 721 156 342	19 996 136 718	24 332 153 335
36141230	---- Meubelen van hout voor slaapkamers	x 1 000 EUR p/st	10 570 94 630	9 142 80 391	8 295 82 049	9 565 79 544
36141250	---- Meubelen van hout voor zit- en eetkamers	x 1 000 EUR p/st	19 363 89 640	15 579 75 951	11 701 54 669	14 767 73 791
36141300	--- Meubelen van hout, n.e.g.	x 1 000 EUR p/st	9 300 96 928	9 083 64 671	6 973 58 245	8 832 66 652
361414	--- Meubelen van kunststof en van andere stoffen, teen, rotting en bamboe daaronder begrepen	x 1 000 EUR p/st	2 376 33 809	2 161 45 512	1 535 17 317	2 263 33 788
36141430	---- Meubelen van kunststof	x 1 000 EUR p/st	2 254 33 346	2 042 45 061	1 402 16 836	2 094 33 242
36141450	---- Meubelen van andere stoffen, n.e.g.	x 1 000 EUR p/st	122 463	119 451	132 481	168 546
361415	--- Delen van andere meubelen	x 1 000 EUR -	8 527	8 027	6 950	9 010
36141530	---- Delen van meubelen: metaal	x 1 000 EUR -	432	481	491	555
36141550	---- Delen van meubelen: hout	x 1 000 EUR -	5 803	5 645	4 764	6 323
36141590	---- Delen van meubelen: andere	x 1 000 EUR -	2 292	1 901	1 694	2 132

(1) Leveringen m.i.v. aan het buitenland geleverd maakloonwerk.

(2) Statistische classering van producten gekoppeld aan activiteiten - CPA (2-6 cijfers); Prodcom-lijst (8 cijfers).

PRODCOM - Leveringen per product

Leveringen (1) in waarde en in hoeveelheid volgens de CPA en de Prodcom-lijst (voorlopige cijfers) - vervolg en einde

Code (2)	Omschrijving	Eenheid	2004			
			Maart	April	Mei	Juni
36151	- - Springbakken, spiraalmatrasen en dergelijke in een lijst of in een raam gevatte matrassen; matrassen	x 1 000 EUR p/st	17 600 221 168	15 538 200 582	12 909 184 687	17 588 236 806
36151100	- - - Springbakken, spiraalmatrasen e.d.	x 1 000 EUR p/st	4 164 71 979	3 865 56 329	2 976 63 400	3 865 62 383
361512	- - - Matrassen	x 1 000 EUR p/st	13 436 149 189	11 674 144 253	9 933 121 287	13 722 174 423
	waarvan:					
36151230	- - - - Matrassen van rubber met celstructuur	x 1 000 EUR p/st	3 470 21 905	3 162 21 963	2 440 16 136	3 318 22 754
36151250	- - - - Matrassen van kunststof met celstructuur	x 1 000 EUR p/st	4 451 72 674	3 999 69 495	3 538 61 388	5 427 93 255
362	- JUWELEN EN DERGELIJKE ARTIKELEN	x 1 000 EUR -	41 514	18 959	24 173	29 406
36401	- SPORTARTIKELEN	x 1 000 EUR -	1 717	1 988	1 692	2 194
3650	- SPELLEN EN SPEELGOED	x 1 000 EUR -	7 912	7 346	7 972	6 658
366211	- BEZEMS EN BORSTELS VOOR HUISHOUDELIJK GEBRUIK	x 1 000 EUR p/st	2 308 1 895 632	1 799 1 453 940	2 863 1 727 908	2 350 1 899 976
3663	- ANDERE WERKEN N.E.G.	x 1 000 EUR -	7 455	5 906	4 877	6 090
	WAARVAN:					
36633	- - Paraplu's en parasols, wandelstokken, knopen, knoopvormen, sluitingen, en delen daarvan waarvan:	x 1 000 EUR -	2 506	2 192	1 918	2 521
366333	- - - Drukknoppen en delen daarvan; knopen; treksluitingen	x 1 000 EUR -	1 986	1 667	1 541	2 013
36637	- - Andere artikelen n.e.g.	x 1 000 EUR -	4 315	3 352	2 436	3 090
	TOTAAL	x 1 000 EUR -	11 953 390	10 951 933	10 205 805	12 215 312

(1) Leveringen m.i.v. aan het buitenland geleverd maakloonwerk.

(2) Statistische classering van producten gekoppeld aan activiteiten - CPA (2-6 cijfers); Prodcom-lijst (8 cijfers).

Industriële productie

II. NIET-PRODCOM sectoren

(voornamelijk Energie en Recuperatie)

Inleiding

Om uiteenlopende redenen worden de statistieken van enkele sectoren (energie, recuperatie, waterdistributie, slachthuizen, zuivel, ijzer en staal) nog ingezameld volgens het oude systeem.

Het aantal variabelen dat ingezameld wordt varieert per statistiek.

Specifieke maandstatistieken zijn er alleen voor cokes, petroleum, water en bouwnijverheid, alsook in andere sectoren, zoals ijzer en staal, gas en elektriciteit, waarvan inzameling van de gegevens gebeurt door de federaties.

Voor de overige sectoren (slachthuizen, zuivel, bewerking van splijt- en kweekstoffen en recuperatie van metaal, papier, textiel en scheikundige stoffen) bestaan gegevens over personeel en omzet. Voor de slachthuizen en zuivel bestaan specifieke statistieken in de afdeling landbouwstatistieken.

Nace	Omschrijving	Opmerking
10.10	Recuperatie van steenkool uit steenkoolbergen	Vestigingen met 10 of meer arbeiders.
15.11	Slachterijen van grootvee	Vestigingen met 10 of meer arbeiders.
15.51	Zuivelfabrieken kaasmakerijen	Vestigingen met 10 of meer arbeiders.
23.10	Vervaardiging van cokesovenproducten	Geen drempel.
23.20	Vervaardiging van geraffineerde aardolieproducten	Geen drempel.
23.3	Bewerking van splijt- en kweekstoffen	Vestigingen met 10 of meer arbeiders.
27.10	Vervaardiging van ijzer en staal en van ferrolegeringen	Bron : Federatie Geen drempel.
37.1	Recuperatie van recycleerbaar metaalafval	Vestigingen met 10 of meer arbeiders.
37.2	Recuperatie van papier, textiel, scheikundige stoffen en bouwmaterialen	Vestigingen met 10 of meer arbeiders.
40.10	Productie en distributie van electriciteit	Bron : Federatie Geen drempel.
40.20	Productie en distributie van gas	Bron : Federatie Geen drempel.
41.0	Winning, zuivering en distributie van water	Geen drempel.
45	Bouwnijverheid	Bron : Maandstatistiek van de Bouwnijverheid Ondernemingen met 10 of meer werknemers.

NIET-PRODCOM - Omzet

De omzet (1) voor bepaalde bedrijfstakken (voorlopige cijfers in 1 000 EUR)

NACE Code	Omschrijving	2003			2003	2004
		Oktober	November	December		Januari
15.1A	Slachterijen van grootvee	71 876	63 501	68 470	793 409	64 938
15.51	Zuivelfabrieken en kaasmakerijen	274 773	240 839	251 580	3 018 769	255 090
23.10	Vervaardiging van cokesovenproducten	1 492	1 534	1 549	19 886	1 452
23.20	Vervaardiging van geraffineerde aardolieproducten	476 146	421 687	455 639	4 957 784	430 962
23.30	Bewerking van splijt- en kweekstoffen	16 347	10 094	15 593	152 074	16 509
37.10	Recycling van metaalafval	56 993	54 677	35 617	592 419	56 435
37.2	Recycling van niet-metaalafval	45 597	40 372	36 892	470 657	37 135
37.21	Recuperatie van papier	8 299	6 827	6 956	83 105	6 740
37.22	Recuperatie van textiel	6 033	4 630	3 614	58 350	4 026
37.23	Recuperatie van scheikundige stoffen	29 141	27 660	24 720	308 212	24 928
37.24	Recuperatie van bouwmaterialen	2 125	1 255	1 603	20 992	1 441
40.2	Productie en distributie van gas via leidingen	534 512	599 228	629 914		
41	Winning, zuivering en distributie van water	73 774	68 474	72 874	897 492	106 629

(1) Omzet bevat alle vestigingen met 20 of meer personen.

NIET-PRODCOM - Omzet

Februari	Maart	April	Mei	Juni	Juli	NACE Code
63 200	75 794	69 168	65 486	74 180	64 842	15.1A
235 478	281 764	274 280	248 942	275 079	238 582	15.51
2 377	3 290					23.10
403 831	484 812					23.20
23 958	15 898	24 344	14 685	11 977	7 008	23.30
68 032	103 438	88 133	86 161	66 175	52 004	37.10
37 818	40 670	41 779	37 695	46 101	43 148	37.2
7 428	8 825	8 854	6 755	8 186	7 084	37.21
3 815	5 031	4 066	3 993	4 539	4 173	37.22
25 161	24 698	26 902	25 689	31 813	30 057	37.23
1 414	2 115	1 957	1 258	1 563	1 834	37.24
						40.2
68 887	82 173	85 602	69 341	83 369	82 007	41

NIET-PRODCOM - Tewerkstelling, uren en lonen

Tewerkstelling, uren en lonen voor bepaalde bedrijfstakken (voorlopige cijfers)

NACE Code	Omschrijving		2003			
			September	Oktober	November	December
10.1A	Recuperatie van steenkool uit steenkoolbergen	Aantal arbeiders	47	47	46	46
		Aantal bedienden	21	22	22	21
		Totaal	68	69	68	67
		Aantal uren (1)	9 032	9 353	7 486	7 089
		Trimestriële lonen (2)				
15.1A	Slachterijen van grootvee	Aantal arbeiders	1 897	1 868	1 858	1 859
		Aantal bedienden	275	274	276	275
		Totaal	2 172	2 142	2 134	2 134
		Aantal uren (1)	274 214	288 540	243 225	261 294
		Trimestriële lonen (2)	9 080			11 930
15.51	Zuivelfabrieken en kaasmakerijen	Aantal arbeiders	3 599	3 629	3 611	3 613
		Aantal bedienden	1 930	1 940	1 945	1 943
		Totaal	5 529	5 569	5 556	5 556
		Aantal uren (1)	708 031	749 019	619 537	638 445
		Trimestriële lonen (2)	34 002			45 246
23.10	Vervaardiging van cokesovenproducten	Aantal arbeiders	545	547	550	546
		Aantal bedienden	70	70	72	72
		Totaal	615	617	622	618
		Aantal uren (1)	76 275	80 672	73 288	72 255
		Trimestriële lonen (2)	4 573			5 714
23.20	Vervaardiging van geraffineerde aardolieproducten	Aantal arbeiders	517	517	504	493
		Aantal bedienden	1 492	1 496	1 503	1 495
		Totaal	2 009	2 050	2 007	1 988
		Aantal uren (1)	280 400	300 165	266 573	275 461
		Trimestriële lonen (2)	31 279			35 741
23.30	Bewerking van splijt- en kweekstoffen	Aantal arbeiders	319	353	354	325
		Aantal bedienden	881	885	886	884
		Totaal	1 200	1 238	1 240	1 209
		Aantal uren (1)	163 020	177 798	149 195	136 034
		Trimestriële lonen (2)	11 546			13 353
37.10	Recycling van metaalafval	Aantal arbeiders	961	942	945	946
		Aantal bedienden	222	227	225	230
		Totaal	1 183	1 169	1 170	1 176
		Aantal uren (1)	163 233	169 899	137 798	134 850
		Trimestriële lonen (2)	5 129			6 836
37.2	Recycling van niet-metaalafval	Aantal arbeiders	1 806	1 814	1 814	1 798
		Aantal bedienden	410	409	412	417
		Totaal	2 216	2 223	2 226	2 215
		Aantal uren (1)	291 321	306 840	249 355	246 227
		Trimestriële lonen (2)	7 854			10 025
37.21	Recuperatie van papier	Aantal arbeiders	477	478	478	483
		Aantal bedienden	109	108	107	110
		Totaal	586	586	585	593
		Aantal uren (1)	81 130	87 019	68 942	75 134
		Trimestriële lonen (2)	1 901			2 577
37.22	Recuperatie van textiel	Aantal arbeiders	535	543	527	516
		Aantal bedienden	57	57	59	59
		Totaal	592	600	586	575
		Aantal uren (1)	74 229	74 925	64 125	57 327
		Trimestriële lonen (2)	1 733			2 229
37.23	Recuperatie van scheikundige stoffen	Aantal arbeiders	624	625	636	627
		Aantal bedienden	211	211	212	214
		Totaal	835	836	848	841
		Aantal uren (1)	107 544	115 151	92 146	91 060
		Trimestriële lonen (2)	3 752			4 712
37.24	Recuperatie van bouwmaterialen	Aantal arbeiders	170	168	173	172
		Aantal bedienden	33	33	34	34
		Totaal	203	201	207	206
		Aantal uren (1)	28 418	29 745	24 142	22 706

(1) Tot december 1998 uren-arbeiders, vanaf januari 1999 uren gepresteerd door de werknemers (bedienden en arbeiders).

(2) Brutolonen en -weden van de werknemers in 1 000 € (bevat alle vestigingen met 20 of meer personen behalve voor de bouw vanaf 1998).

NIET-PRODCOM - Tewerkstelling, uren en lonen

2003	2004							NACE Code
	Januari	Februari	Maart	April	Mei	Juni	Juli	
48	43	46	45	44	44	45	46	10.1A
20	21	22	22	22	21	21	21	
68	64	68	67	66	65	66	67	
8 127	7 759	7 398	8 425	7 543	6 449	7 739	5 180	
1 904	1 846	1 831	1 831	1 826	1 812	1 822	1 825	15.1A
278	271	268	268	267	263	265	265	
2 182	2 117	2 099	2 099	2 093	2 075	2 087	2 090	
267 831	269 758	251 206	287 692	258 710	240 548	270 965	236 902	
40 490			9 431			9 681		
3 589	3 626	3 628	3 620	3 635	3 648	3 666	3 677	15.51
1 931	1 965	1 971	1 985	1 979	1 979	1 984	1 987	
5 521	5 591	5 599	5 605	5 614	5 627	5 650	5 664	
675 039	718 525	678 539	787 211	702 236	649 723	736 027	605 204	
156 719			40 316			40 341		
563	535	546	553					23.10
68	74	74	71					
632	609	620	624					
78 262	78 270	77 429	83 009					
20 899			5 625					
513	490	490	484					23.20
1 478	1 496	1 494	1 500					
1 994	1 986	1 984	1 984					
274 998	293 570	266 706	315 813					
131 036			35 093					
328	292	368	356	337	323	317	283	23.30
880	882	883	883	879	875	880	882	
1 208	1 174	1 251	1 239	1 216	1 198	1 197	1 165	
151 733	160 375	162 648	183 834	162 358	149 126	166 421	113 109	
48 657			11 815			12 909		
993	944	951	965	967	965	966	973	37.10
230	229	228	227	221	223	221	221	
1 224	1 173	1 179	1 192	1 188	1 188	1 187	1 194	
156 680	158 307	154 738	181 290	161 509	145 006	179 140	133 631	
24 070			6 009			6 411		
1 822	1 793	1 781	1 768	1 727	1 698	1 712	1 725	37.2
405	432	434	435	432	429	426	426	
2 227	2 225	2 215	2 203	2 159	2 127	2 138	2 151	
272 695	291 526	275 703	315 734	277 323	253 026	289 434	231 130	
35 074			8 930			8 899		
467	510	515	516	509	509	509	507	37.21
104	110	111	109	109	106	103	103	
572	620	626	625	618	615	612	610	
75 507	82 350	77 408	88 392	79 723	72 092	82 855	70 030	
8 735			2 447			2 494		
555	507	497	493	501	476	476	484	37.22
56	67	67	64	67	66	66	68	
611	574	564	557	568	542	542	552	
69 265	70 086	64 072	75 448	65 740	60 865	69 003	47 347	
8 052			1 817			2 154		
630	597	591	583	552	549	563	570	37.23
211	220	220	224	219	219	220	219	
842	817	811	807	771	768	783	789	
101 968	110 666	107 065	120 614	104 735	95 984	109 814	93 296	
16 340			4 166			3 760		
168	179	178	176	165	164	164	164	37.24
32	35	36	38	37	38	37	36	
201	214	214	214	202	202	201	200	
25 954	28 424	27 158	31 280	27 125	24 085	27 762	20 457	

NIET-PRODCOM - Tewerkstelling, uren en lonen

Tewerkstelling, uren en lonen voor bepaalde bedrijfstakken (voorlopige cijfers)

NACE		2003				
Code	Omschrijving	September	Oktober	November	December	
		Trimestriële lonen (2)		467	506	
40.1	Productie en distributie van elektriciteit	Aantal arbeiders	745	745	745	745
		Aantal bedienden	12 255	12 254	12 215	12 202
		Totaal	13 000	12 999	12 960	12 947
		Aantal uren (1)	1 608 645	1 688 091	1 456 177	1 440 626
		Trimestriële lonen (2)		138 708	194 219	
40.2	Productie en distributie van gas via leidingen	Aantal arbeiders				
		Aantal bedienden	3 859	3 872	3 866	3 870
		Totaal	3 859	3 872	3 866	3 870
		Aantal uren (1)	586 568	588 544	587 632	588 240
		Trimestriële lonen (2)		38 336	57 084	
41	Winning, zuivering en distributie van water	Aantal arbeiders	3 725	3 727	3 721	3 713
		Aantal bedienden	3 445	3 467	3 452	3 448
		Totaal	7 170	7 194	7 173	7 161
		Aantal uren (1)	1 013 939	1 071 875	922 704	915 220
		Trimestriële lonen (2)		57 354	62 517	
45	Bouwnijverheid	Aantal arbeiders	100 901	100 865	100 136	99 637
		Aantal bedienden	23 047	22 889	22 914	22 831
		Totaal	123 948	123 754	123 050	122 468
		Aantal uren (1)	17 276 554	17 181 875	13 698 369	11 383 931
		Trimestriële lonen (2)		602 514	694 737	

(1) Tot december 1998 uren-arbeiders, vanaf januari 1999 uren gepresteerd door de werknemers (bedienden en arbeiders).

(2) Brutolonen en -weden van de werknemers in 1 000 € (bevat alle vestigingen met 20 of meer personen behalve voor de bouw vanaf 1998).

NIET-PRODCOM - Tewerkstelling, uren en lonen

- vervolg en einde

2003	2004							NACE Code
	Januari	Februari	Maart	April	Mei	Juni	Juli	
1 947			500			490		
745								40.1
12 321								
13 066								
1 531 072								
669 158								40.2
3 731	3 710	3 704	3 690	3 700	3 694	3 682	3 708	41
3 463	3 453	3 435	3 435	3 411	3 425	3 431	3 404	
7 194	7 163	7 139	7 125	7 111	7 119	7 113	7 112	
974 021	984 875	952 010	1 066 005	938 169	880 759	986 279	829 369	
238 105			59 941			61 867		
100 510	98 356	98 151	98 311	98 204	97 820	97 836	96 458	45
22 835	22 549	22 548	22 619	22 599	22 521	22 511	22 307	
123 346	120 905	120 699	120 930	120 803	120 341	120 347	118 765	
14 173 383	12 796 011	13 950 224	16 987 219	14 897 430	13 817 309	16 900 834	7 511 379	
2 621 250			639 881		76	714 029		

Zuivelnijverheid

	Melk					Melkpoeder				Boter		
	Volle	Halfvolle	Magere	Karne- melk	Chocolade- melk	Room en volle melk	Halfvolle melk	Magere melk	Karne- melk	Melkerij-	Herbe- werkte	Andere (1)
	1 000 l	1 000 l	1 000 l	1 000 l	1 000 l	1 000 kg	1 000 kg	1 000 kg	1 000 kg	1 000 kg	1 000 kg	1 000 kg
1998	20 436	29 407	6 420	2 099	5 759	6 128	366	4 617	134	2 937	2 629	6 416
1999	17 942	27 978	5 375	2 195	7 503	4 807	216	6 846	187	3 141	2 471	6 025
2000	17 204	29 812	6 341	2 403	7 429	4 793	828	6 316	178	2 958	2 500	6 266
2001	16 588	31 378	5 486	2 464	7 343	5 862	1 114	5 332	152	2 829	2 802	6 191
2002	14 372	31 924	4 222	2 695	6 455	5 814	398	7 225	152	3 163	3 147	5 978
2003	13 013	32 442	4 270	2 895	7 229	5 801		7 429	132	3 668	3 237	6 450
2003 Maart	14 891	34 870	4 634	3 198	6 152	4 447	240	8 853	170	4 802	3 268	5 862
April	13 741	35 505	4 319	3 005	7 155	5 158	534	7 644		4 493	3 820	6 422
Mei	12 029	34 604	4 853	3 246	6 875	5 876	285	10 997	187	4 539	3 294	5 571
Juni	12 428	31 360	4 160	3 179	6 154	5 209	18	9 580	129	3 625	2 873	6 164
Juli	11 399	28 341	4 804	3 053	6 213	4 741	888	8 564		3 817	2 934	6 517
Augustus	10 638	29 534	3 217	3 140	5 842	5 319	81	5 984		3 049	2 962	6 453
September	13 505	33 357	4 633	2 707	8 227	5 902		5 139	111	2 875	3 301	6 963
Oktober	14 052	35 258	4 327	2 829	9 053	6 819		5 252	180	3 359	3 656	7 823
November	11 857	28 787	3 320	2 168	8 559	6 121		4 907	184	2 641	3 805	7 086
December	13 276	31 894	3 661	2 594	7 760	7 290	206	6 871	240	3 460	3 597	6 128
2004 Januari	13 031	32 489	3 802	2 907	8 083	6 467	676	7 043	266	3 117	2 620	6 968
Februari	12 639	30 985	3 945	2 307	7 301	5 817	21	5 921	110	2 579	2 981	6 413
Maart	14 411	32 936	4 278	2 766	8 472	6 686		5 993		3 247	3 766	7 895

	Kaas						Room	Ingedikte melk	Yoghurt	IJs	Gevitami- neerde melk en desserts op basis van melk
	Verse		Gouda	Herve	Smeltkaas	Mozzarella	Room	Ingedikte melk	Yoghurt	IJs	Gevitami- neerde melk en desserts op basis van melk
	Magere	Andere (2)									
	1 000 kg	1 000 kg	1 000 kg	1 000 kg	1 000 kg	1 000 kg	1 000 l	1 000 kg	1 000 l	1 000 l	1 000 l
1998	1 235	380	416	23	4 408	81	7 518	6 030	6 973	8 272	7 438
1999	861	278	339	34	4 223	282	7 418	4 046	4 576	7 186	7 174
2000	573	210	432	42	4 615	701	7 884	5 695	5 382	8 244	7 407
2001	661	199	216	53	3 701	1 125	7 908	6 205	5 727	8 942	7 028
2002	404	153	232	46	951	1 293	7 981	5 940	5 066	8 960	7 131
2003	447	145	245	44	927	1 313	8 167	3 771	5 498	9 453	7 540
2003 Maart	382	126	210	57	782	1 418	8 182		5 660	8 955	8 119
April	396	121	192	43	1 484	1 485	9 779		5 811	11 564	8 350
Mei	473	210	210	33	717	1 443	9 211		5 840	11 320	7 818
Juni	433	149	248	33	854	1 407	8 273	6 058	6 006	13 012	9 430
Juli	437	145	238	39	1 486	1 298	7 951		5 992	14 523	8 681
Augustus	486	163	269	40	727	1 038	6 802	3 996	5 975	12 509	7 466
September	550	146	240	53	791	1 261	8 176	5 844	5 500	10 418	7 485
Oktober	559	155	308	48	889	1 173	8 979	6 655	5 441	5 936	7 741
November	391	135	191	50	957	1 222	8 671	5 853	4 656	4 835	6 136
December	457	140	224	43	832	1 019	7 439	6 182	4 184	3 748	5 847
2004 Januari	555	302	216	41	763	1 261	6 685	6 416	4 892	6 711	6 453
Februari	868		285	46	1 029	981	7 226	5 305	4 050	6 719	8 823
Maart	928		305	50	1 186	1 368	9 639	5 961	5 026	12 545	9 263

(1) Boterconcentraat, watervrij melkvet, butteroil en ghee.

(2) Verse kaas met karnemelk niet inbegrepen.

Cokesfabrieken

	Cokesfabrieken				Leveringen van cokes				
	Ovens		Ingeschoten steenkool		Productie van cokes	Ijzer- en staal-nijverheid	Uitvoer	Andere toepassingen	Totaal
	Aantal batterijen	Aantal ovens	Verbruik	Voorraad (1)					
				T	T	T	T	T	
1998	11	399	323 769	645 350	250 228	310 000	11 333	3 150	324 483
1999	11	394	320 825	648 280	261 456	284 500	12 083	1 450	298 033
2000	11	391	321 210	336 553	258 692	284 666	22 083	1 991	308 740
2001	11	391	323 922	266 213	268 443	299 833	11 916	1 883	313 632
2002	10	381	312 129	364 228	247 278	277 193	4 900	343	282 436
2003 Augustus	9	361	310 160	388 956	250 765	310 444	-	-	310 444
September	9	361	299 487	266 332	245 604	265 361	-	67	265 428
Oktober	9	361	311 126	346 137	254 363	315 295	-	449	315 744
November	9	361	302 969	350 746	243 829	299 862	-	751	300 613
December	9	348	313 482	283 919	252 144	314 709	14 397	616	329 722
2004 Januari	9	348	310 144	277 089	243 096	293 362	-	121	293 483
Februari	9	348	276 497	344 754	229 824	282 658	5 463	134	288 255
Maart	9	348	303 073	235 541	244 052	286 454	-	1 419	287 873
April	9	348	302 154	218 690	242 018	269 808	-	86	269 894
Mei	9	355	313 832	246 293	243 484	247 441	-	34	247 475
Juni	9	355	302 153	242 594	239 261	248 580	10 229	15	258 824
Juli	9	355	315 463	244 319					
Augustus	9	361	314 792	243 631					

	Voorraden cokes (1)	Ammoniak (2)	Ruwe benzol (1)	Ruwe teer (2)	Gas (3)			
					Totale productie	Eigen verbruik		Totale leveringen
						Verwarming der ovens	Andere toepassingen	
	T	T	T	T	1 000 m ³	1 000 m ³	1 000 m ³	1 000 m ³
1998	260 130	717	1 193	8 332	111 322	48 571	1 905	62 479
1999	296 172	624	1 262	7 974	111 629	48 163	1 774	62 269
2000	252 886	646	1 173	7 880	109 166	48 090	1 762	59 314
2001	244 587	734	1 127	8 021	106 633	46 979	2 346	57 308
2002	177 132	626	1 159	7 661	104 278	45 955	1 822	56 501
2003 Augustus	168 337	553	1 129	7 104	102 323	46 588	1 638	54 097
September	207 503	796	1 113	8 199	102 520	46 230	1 379	54 911
Oktober	207 894	840	1 205	7 258	109 275	47 627	1 595	60 053
November	212 217	748	1 158	7 890	100 172	45 765	1 384	53 023
December	174 957	1 090	1 192	7 655	101 689	47 833	1 737	52 119
2004 Januari	177 647	1 050	1 169	7 597	102 075	47 806	1 578	52 691
Februari	194 247	576	1 113	6 685	93 587	43 062	1 328	49 197
Maart	181 959	680	1 237	7 695	105 669	47 603	1 471	56 595
April	166 179	497	1 098	7 853	104 999	46 742	1 017	57 240
Mei	168 526	762	973	7 961	108 183	47 496	1 167	59 520
Juni	170 094	703	1 097	7 367	102 845	45 606	1 291	55 948
Juli		1 000	1 115	7 750	109 393	47 631	1 466	60 296
Augustus		1 028	1 111	7 367	103 530	47 103	1 674	54 753

(1) Op de laatste dag van de maand.

(2) Uitgedrukt in sulfaat.

 (3) Omvang uitgedrukt in 1 000 m³ herleid tot 4 250 kcal/m³, 0° en 760 mm Hg.

NIET-PRODCOM - Petroleum - Ijzer- en staalnijverheid

Nijverheid der petroleumderivaten: productie van de raffinaderijen (in metrieke ton)

	In bewerking gestelde ruwe petroleum	Autobenzine	Petroleum en carbureactor type petroleum	Gasolie	Residuele stookolie	Petroleumgas	Bitumen	Speciale benzines en white-spirit
1998	2 888 151	535 927	182 858	1 037 267	695 768	107 554	79 735	13 041
1999	2 678 982	502 684	177 372	979 097	582 109	96 215	76 646	16 838
2000	2 828 379	442 623	193 059	1 041 764	665 861	117 149	55 250	16 363
2001	2 671 278	457 778	168 802	1 064 780	584 561	109 088	34 436	9 369
2002	2 794 783	481 274	178 818	1 038 642	633 622	111 618	36 140	10 439
2003	3 019 813	488 785	175 813	1 084 394	724 123	112 102	27 747	9 792
2003 Mei	3 322 162	467 213	207 910	1 192 475	831 223	135 235	28 691	11 518
Juni	2 973 152	532 711	136 619	1 053 275	757 552	115 654	18 814	9 368
Juli	3 205 563	524 000	173 538	1 124 813	852 416	128 667	38 976	11 977
Augustus	2 913 575	476 067	171 622	1 009 555	680 537	123 277	64 800	9 270
September	2 761 051	465 281	149 948	972 963	584 362	98 001	64 936	13 273
Oktober	2 906 695	535 450	212 543	1 081 570	673 380	93 376	30 720	13 720
November	2 820 008	461 119	186 392	1 023 556	581 182	90 086	13 093	7 234
December	2 996 709	502 000	198 054	1 126 054	743 116	118 318	57 999	2 947
2004 Januari	2 987 432	490 020	183 924	1 141 291	693 630	97 747	11 707	8 780
Februari	2 848 740	476 581	198 556	1 043 250	629 863	84 823	33 943	6 126
Maart	2 647 214	421 636	100 998	922 522	853 697	82 731	53 459	7 242
April	2 874 262	465 991	212 812	982 826	727 112	102 909	68 601	7 527
Mei	2 944 416	517 999	195 245	972 881	728 095	104 684	92 718	10 348

Ijzer- en staalnijverheid (in 1000 T) (1)

	Productie van ruwe producten			Productie van warmgewalste producten				Producten bekomen door bewerking van warmgewalste platte producten of door bekleding			
	Gietijzer (2)	Staal (3)		Platte producten		Lange producten en walsdraad		Koudgewalste platen	Blik, andere vertinde en gechromeerde platen (5)	Andere beklede platen	
		In elektrische oven	Met zuurstof	Warmgewalste breedband (4)	Warmgewalste platen	Beton- en staafstaal	Balken				Walsdraad
1996	719	128	768	779	47	15	5	67	325	24	134
1997	673	191	703	883	22	15	6	79	385	26	175
1998	718	201	749	875	55	17	7	67	408	26	241
1999	703	173	736	915	51	15	6	79	413	19	239
2000	706	224	742	982	57	17	7	78	455	25	262
2001	644	221	674	909	53	14	8	80	422	21	299
2002	666	242	701	965	58	10	10	81	446	17	320
2001 December	656	124	693	698	38	11	5	50	341	14	278
2002 Januari	650	194	701	944	61	6	10	40	566	12	343
Februari	664	194	704	877	61	10	13	81	408	17	328
Maart	743	257	780	1 068	61	16	8	89	495	25	349
April	704	270	768	1 045	59	9	15	97	472	25	334
Mei	596	253	565	1 110	53	5	20	98	491	20	344
Juni	670	269	696	1 034	64	16	6	95	226	19	316
Juli	629	263	664	868	64	-	-	95	455	20	316
Augustus	724	223	761	793	33	3	22	77	428	21	242
September	723	239	778	1 067	63	17	4	100	492	16	351
Oktober	712	244	749	1 035	68	16	12	77	482	12	344
November	600	268	646	983	62	14	10	78	438	12	302
December	572	232	605	751	52	5	5	46	400	2	269

(1) Bron: Staalindustrie verbond.

(2) Behalve ferro-mangaan.

(3) Staal voor gietstukken niet inbegrepen.

(4) Met inbegrip van breedband voor koude herwalsing of voor verknipping (warmgewalste platen of bandstaal verknijpt uit breedband).

(5) Deze inlichtingen vervolledigen de gegevens over platte producten maar mogen er niet bij opgeteld worden.

NIET-PRODCOM - Elektriciteit - Gas

Netto-productie van elektriciteit per categorie ondernemingen en naar aard van de brandstoffen (in GWh) (1)

	Per categorie ondernemingen			Naar de aard van de brandstoffen				Netto-productie	Invoer	Uitvoer	Energie verbruikt voor oppompen
	Elektriciteits-bedrijven	Zelf-pro-ductenten	Autonome producenten	Thermische	Windkracht	Hydraulische	Kernsplijt-stoffen				
1998	6 396	202	26	2 842	0,9	124	3 657	6 624	652	536	101
1999	6 517	194	24	2 723	1,1	124	3 888	6 735	755	684	126
2000	6 520	132	29	2 727	1,2	141	3 812	6 681	970	610	137
2001	6 196	114	31	2 534	2,8	136	3 667	6 340	1 318	559	135
2002	6 393	99	32	2 636	4,7	120	3 749	6 524	1 374	736	127
2003 Juli	6 267	62	46	2 920	4,2	78	3 372	6 374	1 058	890	96
Augustus	6 537	72	47	2 735	3,3	100	3 817	6 656	763	852	132
September	6 404	86	39	2 735	2,3	49	3 742	6 528	1 045	755	60
Oktober	6 841	120	37	2 938	5,4	93	3 962	6 999	1 148	499	121
November	6 486	138	40	3 124	8,0	100	3 433	6 665	1 417	543	127
December	7 187	128	44	2 962	11,1	126	4 259	7 358	1 128	538	132
2004 Januari	7 342	116	52	3 023	16,0	156	4 315	7 510	1 370	613	152
Februari	6 537	118	47	3 000	13,8	145	3 542	6 702	1 342	406	134
Maart	6 876	123	48	3 252	11,1	135	3 649	7 047	1 323	433	138
April	6 268	120	53	2 814	8,1	135	3 483	6 441	1 241	485	144
Mei	6 432	115	51	2 817	5,3	90	3 687	6 599	957	572	88
Juni	6 269	106	49	2 634	7,1	78	3 705	6 424	1 252	796	93
Juli	6 618	113	58	2 657	6,7	126	4 000	6 789	730	820	156

Gas (in 1 000 m³) (2)

	Cokesfabrieken: totale productie van gas bestemd voor directe leveringen aan industrie	Invoer	Uitvoer	Totaal beschikbaar
1998	31 614	1 442 161	71 813	1 401 962
1999	31 508	1 593 779	121 227	1 504 060
2000	30 012	1 814 082	241 678	1 602 416
2001	28 547	1 521 082	72 887	1 476 742
2002	28 317	1 634 576	153 352	1 509 541
2003 Maart	24 901	2 100 984	187 096	1 938 789
April	25 174	1 314 993	165 760	1 174 407
Mei	27 662	1 423 562	144 538	1 306 686
Juni	25 587	1 165 106	127 888	1 062 805
Juli	30 270	1 268 530	140 801	1 157 999
Augustus	27 373	1 122 537	114 370	1 035 540
September	13 884	1 087 647	103 077	998 454
Oktober	30 387	1 695 595	149 470	1 576 512
November	26 830	1 859 867	192 392	1 694 305
December	26 372	2 040 911	168 708	1 898 575
2004 Januari	26 659	1 806 168	243 528	1 589 299
Februari	24 891	1 738 874	187 796	1 575 969
Maart	28 634	1 953 556	163 130	1 819 060

(1) Bron: Administratie voor Energie, Bedrijfsfederatie der voortbrengers en verdelers van elektriciteit in België.

(2) Bron: Administratie voor Energie.

NIET-PRODCOM - Waterdistributie

Waterdistributie in volume en aantal aansluitingen

	Volume opgevangen grondwater	Volume oppervlaktewater behandeld met het oog op de verdeling	Volume water ontvangen van andere maatschappijen	Totaal	Volume water afgestaan aan andere maatschappijen	Verlies	Volume beschikbaar voor de verdeling	Aantal gebruikte aansluitingen
	1 000 m ³	1 000 m ³	1 000 m ³	1 000 m ³	1 000 m ³	1 000 m ³	1 000 m ³	x 1000
1998	40 285	21 595	24 635	86 515	19 476	7 242	59 797	3 971
1999	41 175	20 923	24 376	86 473	18 965	7 383	60 125	3 991
2000	41 456	20 623	24 196	86 275	18 815	7 278	60 182	4 034
2001	41 866	20 506	22 095	84 467	16 271	7 519	60 676	4 086
2002	40 367	20 680	20 633	81 679	14 743	7 321	59 615	4 123
2003	42 061	20 835	21 197	84 093	15 035	7 532	61 526	4 154
2003 Juli	42 759	21 978	22 229	86 966	16 006	7 933	63 026	4 156
Augustus	44 196	21 507	22 280	87 984	16 783	8 442	62 758	4 158
September	44 395	16 750	18 970	80 114	13 719	4 798	61 597	4 156
Oktober	45 229	20 575	21 568	87 371	16 336	7 530	63 505	4 158
November	39 874	19 516	22 056	81 447	14 794	8 097	58 555	4 159
December	40 084	20 688	22 417	83 189	15 278	7 034	60 877	4 176
2004 Januari	42 319	21 327	20 903	84 549	14 579	7 585	62 385	4 153
Februari	37 442	20 182	18 591	76 215	13 539	6 878	55 798	4 155
Maart	40 813	21 149	21 122	83 084	14 134	8 239	60 711	4 159
April	42 405	21 115	21 224	84 744	15 290	7 730	61 724	4 161
Mei	43 129	21 685	22 220	87 034	15 606	7 633	63 794	4 162
Juni	40 599	21 093	20 075	81 766	14 505	7 855	59 406	4 172
Juli	39 851	20 752	19 612	80 215	14 227	7 128	58 861	4 172

Bouwnijverheid

Gegevens van de ondernemingen
met 10 personen en meer

Bouwnijverheid - Tewerkstelling, uren

Aantal ondernemingen, tewerkstelling en gepresteerde uren per activiteit

Februari 2004

NACE code	Activiteit	Aantal ondernemingen	Aantal bedienden	Tewerkstelling			Aantal gepresteerde uren (1)		
				Aantal arbeiders			Gebouwen	Grond-, water- en wegebouw	Voltooiing
				Gebouwen	Grond-, water- en wegebouw	Voltooiing			
45	BOUWNIJVERHEID	3 538	22 548	40 369	23 400	34 382	5 319 636	3 175 680	5 454 908
45.1	Het bouwrijp maken van terreinen	122	342	756	1 894	-	99 684	260 352	-
45.11	Slopen van gebouwen; grondverzet	110	306	756	1 687	-	99 684	232 948	-
45.12	Proefboren en boren	12	36	-	207	-	-	27 404	-
45.2	Burgerlijke en utiliteitsbouw; weg- en waterbouw	1 816	12 759	38 902	21 329	854	5 119 224	2 891 886	124 996
45.21	Algemene bouwkundige en civieltechnische werken	1 145	8 688	31 786	8 275	797	4 267 398	1 077 233	117 312
45.22	Dakbedekking en bouw van dakconstructies	195	505	3 624	-	45	421 145	-	6 251
45.23	Bouw van autowegen en andere wegen, vliegvelden en sportfaciliteiten	279	1 846	159	9 563	3	18 269	1 208 788	328
45.24	Waterbouw	37	1 101	82	2 416	5	10 782	451 785	741
45.25	Overige gespecialiseerde werkzaamheden in de bouw	160	619	3 251	1 075	4	401 630	154 080	364
45.3	Bouwinstallatie	762	6 430	129	165	18 021	20 770	22 153	3 141 301
45.31	Elektrische installatie	365	3 763	104	19	8 499	16 802	2 568	1 594 719
45.32	Isolatiewerkzaamheden	39	337	2	-	1 960	480	-	267 987
45.33	Loodgieterswerk	331	1 917	23	8	6 544	3 488	991	1 099 806
45.34	Overige bouwinstallatie	27	413	-	138	1 018	-	18 594	178 789
45.4	Afwerking van gebouwen	815	2 878	163	-	15 364	19 668	-	2 150 805
45.41	Stukadoorswerk	75	206	16	-	1 813	1 876	-	205 645
45.42	Schrijnwerk	343	1 527	115	-	5 813	15 195	-	978 061
45.43	Vloerafwerking en wandbekleding	127	394	4	-	2 101	437	-	282 122
45.44	Schilderen en glaszetten	227	605	20	-	4 950	1 344	-	592 033
45.45	Overige werkzaamheden in verband met de afwerking van gebouwen	43	146	8	-	687	816	-	92 944
45.5	Verhuur van machines voor de bouwnijverheid met bedieningspersoneel	23	139	419	12	143	60 290	1 289	37 806

(1) Vanaf januari 1999, uren gepresteerd door de werknemers (bedienden en arbeiders).

Bouwnijverheid - Tewerkstelling, uren

Aantal ondernemingen, tewerkstelling en gepresteerde uren per activiteit

Maart 2004

NACE code	Activiteit	Aantal ondernemingen	Aantal bedienden	Tewerkstelling			Aantal gepresteerde uren (1)		
				Aantal arbeiders			Gebouwen	Grond-, water- en wegebouw	Voltooiing
				Gebouwen	Grond-, water- en wegebouw	Voltooiing			
45	BOUWNIJVERHEID	3 533	22 619	40 554	23 501	34 256	6 511 176	4 062 456	6 413 587
45.1	Het bouwrijp maken van terreinen	120	342	770	1 884	-	120 322	313 305	-
45.11	Slopen van gebouwen; grondverzet	108	307	770	1 673	-	120 322	279 541	-
45.12	Proefboren en boren	12	35	-	211	-	-	33 764	-
45.2	Burgerlijke en utiliteitsbouw; weg- en waterbouw	1 813	12 798	39 076	21 441	863	6 265 486	3 716 682	148 007
45.21	Algemene bouwkundige en civieltechnische werken	1 143	8 722	31 904	8 360	805	5 226 921	1 397 702	138 146
45.22	Dakbedekking en bouw van dakconstructies	195	505	3 635	-	46	524 897	-	7 943
45.23	Bouw van autowegen en andere wegen, vliegvelden en sportfaciliteiten	277	1 864	165	9 547	3	23 240	1 596 883	444
45.24	Waterbouw	37	1 094	79	2 434	5	13 077	538 980	885
45.25	Overige gespecialiseerde werkzaamheden in de bouw	161	613	3 293	1 100	4	477 351	183 117	589
45.3	Bouwinstallatie	761	6 445	121	165	17 902	23 495	30 351	3 642 467
45.31	Elektrische installatie	364	3 763	97	19	8 370	19 452	2 872	1 841 027
45.32	Isolatiewerkzaamheden	39	341	2	-	1 943	552	-	316 218
45.33	Loodgieterswerk	331	1 928	22	8	6 579	3 491	1 233	1 273 450
45.34	Overige bouwinstallatie	27	413	-	138	1 010	-	26 246	211 772
45.4	Afwerking van gebouwen	816	2 900	164	-	15 348	26 328	-	2 581 876
45.41	Stukadoorswerk	75	203	15	-	1 809	2 444	-	253 484
45.42	Schrijnwerk	346	1 554	116	-	5 900	19 857	-	1 150 780
45.43	Vloerafwerking en wandbekleding	126	395	5	-	2 068	465	-	336 678
45.44	Schilderen en glaszetten	226	605	20	-	4 880	2 241	-	723 332
45.45	Overige werkzaamheden in verband met de afwerking van gebouwen	43	143	8	-	691	1 321	-	117 602
45.5	Verhuur van machines voor de bouwnijverheid met bedieningspersoneel	23	134	423	11	143	75 545	2 118	41 237

(1) Vanaf januari 1999, uren gepresteerd door de werknemers (bedienden en arbeiders).

Bouwnijverheid - Tewerkstelling, uren

Aantal ondernemingen, tewerkstelling en gepresteerde uren per activiteit

April 2004

NACE code	Activiteit	Aantal ondernemingen	Aantal bedienden	Tewerkstelling			Aantal gepresteerde uren (1)		
				Aantal arbeiders			Gebouwen	Grond-, water- en wegebouw	Voltooiing
				Gebouwen	Grond-, water- en wegebouw	Voltooiing			
45	BOUWNIJVERHEID	3 527	22 599	40 408	23 441	34 355	5 736 156	3 511 554	5 649 720
45.1	Het bouwrijp maken van terreinen	120	340	742	1 867	-	98 776	286 759	-
45.11	Slopen van gebouwen; grondverzet	108	304	742	1 663	-	98 776	257 832	-
45.12	Proefboren en boren	12	36	-	204	-	-	28 927	-
45.2	Burgerlijke en utiliteitsbouw; weg- en waterbouw	1 807	12 768	38 956	21 403	886	5 524 471	3 196 807	135 993
45.21	Algemene bouwkundige en civieltechnische werken	1 141	8 706	31 792	8 369	827	4 598 577	1 178 172	128 410
45.22	Dakbedekking en bouw van dakconstructies	194	508	3 610	-	46	462 048	-	5 894
45.23	Bouw van autowegen en andere wegen, vliegvelden en sportfaciliteiten	277	1 868	150	9 549	3	18 552	1 425 857	364
45.24	Waterbouw	37	1 077	92	2 401	5	12 108	435 483	718
45.25	Overige gespecialiseerde werkzaamheden in de bouw	158	609	3 312	1 084	5	433 186	157 295	607
45.3	Bouwinstallatie	760	6 437	123	160	17 967	22 701	25 975	3 208 460
45.31	Elektrische installatie	364	3 755	99	19	8 511	19 298	2 744	1 668 209
45.32	Isolatiwerkzaamheden	39	340	2	-	1 923	384	-	267 496
45.33	Loodgieterswerk	330	1 925	22	7	6 529	3 019	1 095	1 088 832
45.34	Overige bouwinstallatie	27	417	-	134	1 004	-	22 136	183 923
45.4	Afwerking van gebouwen	817	2 917	165	-	15 360	22 800	-	2 264 792
45.41	Stukadoorswerk	75	201	16	-	1 817	2 392	-	229 296
45.42	Schrijnwerk	346	1 556	116	-	5 879	16 841	-	970 145
45.43	Vloerafwerking en wandbekleding	127	404	5	-	2 072	388	-	301 167
45.44	Schilderen en glaszetten	226	613	20	-	4 906	2 131	-	659 563
45.45	Overige werkzaamheden in verband met de afwerking van gebouwen	43	143	8	-	686	1 048	-	104 621
45.5	Verhuur van machines voor de bouwnijverheid met bedieningspersoneel	23	137	422	11	142	67 408	2 013	40 475

(1) Vanaf januari 1999, uren gepresteerd door de werknemers (bedienden en arbeiders).

Bouwnijverheid - Tewerkstelling, uren

Aantal ondernemingen, tewerkstelling en gepresteerde uren per activiteit

Mei 2004

NACE code	Activiteit	Aantal ondernemingen	Aantal bedienden	Tewerkstelling			Aantal gepresteerde uren (1)		
				Aantal arbeiders			Gebouwen	Grond-, water- en wegebouw	Voltooiing
				Gebouwen	Grond-, water- en wegebouw	Voltooiing			
45	BOUWNIJVERHEID	3 524	22 521	40 295	23 356	34 169	5 386 708	3 298 367	5 132 234
45.1	Het bouwrijp maken van terreinen	120	340	750	1 858	-	92 115	256 584	-
45.11	Slopen van gebouwen; grondverzet	108	307	750	1 659	-	92 115	231 529	-
45.12	Proefboren en boren	12	33	-	199	-	-	25 055	-
45.2	Burgerlijke en utiliteitsbouw; weg- en waterbouw	1 807	12 739	38 834	21 327	864	5 192 374	3 016 288	124 087
45.21	Algemene bouwkundige en civieltechnische werken	1 140	8 675	31 595	8 289	806	4 289 644	1 105 269	116 065
45.22	Dakbedekking en bouw van dakconstructies	194	500	3 626	-	46	443 475	-	6 435
45.23	Bouw van autowegen en andere wegen, vliegvelden en sportfaciliteiten	277	1 866	167	9 544	3	20 515	1 339 606	264
45.24	Waterbouw	37	1 087	89	2 409	5	12 116	421 888	707
45.25	Overige gespecialiseerde werkzaamheden in de bouw	159	611	3 357	1 085	4	426 624	149 525	616
45.3	Bouwinstallatie	756	6 381	123	160	17 778	21 360	23 565	2 862 300
45.31	Elektrische installatie	361	3 685	100	18	8 261	18 350	2 380	1 452 017
45.32	Isolatiwerkzaamheden	40	341	-	-	1 917	-	-	255 936
45.33	Loodgieterswerk	328	1 942	23	7	6 601	3 010	946	992 034
45.34	Overige bouwinstallatie	27	413	-	135	999	-	20 239	162 313
45.4	Afwerking van gebouwen	818	2 923	166	-	15 386	21 394	-	2 108 492
45.41	Stukadoorswerk	75	203	16	-	1 800	2 120	-	208 737
45.42	Schrijnwerk	346	1 561	118	-	5 885	16 227	-	903 198
45.43	Vloerafwerking en wandbekleding	127	401	5	-	2 078	455	-	276 834
45.44	Schilderen en glaszetten	227	612	19	-	4 936	1 488	-	618 433
45.45	Overige werkzaamheden in verband met de afwerking van gebouwen	43	146	8	-	687	1 104	-	101 290
45.5	Verhuur van machines voor de bouwnijverheid met bedieningspersoneel	23	138	422	11	141	59 465	1 930	37 355

(1) Vanaf januari 1999, uren gepresteerd door de werknemers (bedienden en arbeiders).

Bouwnijverheid - Tewerkstelling, uren

Aantal ondernemingen, tewerkstelling en gepresteerde uren per activiteit

Juni 2004

NACE code	Activiteit	Aantal ondernemingen	Aantal bedienden	Tewerkstelling			Aantal gepresteerde uren (1)		
				Aantal arbeiders			Gebouwen	Grond-, water- en wegebouw	Voltooiing
				Gebouwen	Grond-, water- en wegebouw	Voltooiing			
45	BOUWNIJVERHEID	3 522	22 511	40 340	23 253	34 243	6 572 401	4 065 835	6 262 598
45.1	Het bouwrijp maken van terreinen	120	341	743	1 839	-	114 668	312 928	-
45.11	Slopen van gebouwen; grondverzet	108	309	743	1 656	-	114 668	283 236	-
45.12	Proefboren en boren	12	32	-	183	-	-	29 692	-
45.2	Burgerlijke en utiliteitsbouw; weg- en waterbouw	1 806	12 741	38 896	21 239	862	6 333 993	3 719 952	152 831
45.21	Algemene bouwkundige en civieltechnische werken	1 139	8 669	31 638	8 217	802	5 300 822	1 359 725	143 155
45.22	Dakbedekking en bouw van dakconstructies	194	504	3 655	-	48	517 941	-	7 543
45.23	Bouw van autowegen en andere wegen, vliegvelden en sportfaciliteiten	277	1 870	173	9 565	3	26 418	1 671 024	520
45.24	Waterbouw	37	1 089	93	2 368	5	15 112	505 226	893
45.25	Overige gespecialiseerde werkzaamheden in de bouw	159	609	3 337	1 089	4	473 700	183 977	720
45.3	Bouwinstallatie	756	6 356	123	164	17 763	23 603	31 520	3 468 739
45.31	Elektrische installatie	361	3 664	101	18	8 246	19 967	2 960	1 734 529
45.32	Isolatiwerkzaamheden	40	340	-	-	1 918	-	-	296 555
45.33	Loodgieterswerk	328	1 939	22	7	6 607	3 636	1 151	1 232 752
45.34	Overige bouwinstallatie	27	413	-	139	992	-	27 409	204 903
45.4	Afwerking van gebouwen	817	2 936	165	-	15 478	27 133	-	2 604 405
45.41	Stukadoorswerk	76	209	16	-	1 863	2 408	-	260 265
45.42	Schrijnwerk	346	1 565	118	-	5 881	20 253	-	1 113 786
45.43	Vloerafwerking en wandbekleding	127	405	5	-	2 067	609	-	341 901
45.44	Schilderen en glaszetten	225	610	18	-	4 970	2 748	-	769 871
45.45	Overige werkzaamheden in verband met de afwerking van gebouwen	43	147	8	-	697	1 115	-	118 582
45.5	Verhuur van machines voor de bouwnijverheid met bedieningspersoneel	23	137	413	11	140	73 004	1 435	36 623

(1) Vanaf januari 1999, uren gepresteerd door de werknemers (bedienden en arbeiders).

Bouwnijverheid - Tewerkstelling, uren

Aantal ondernemingen, tewerkstelling en gepresteerde uren per activiteit

Juli 2004

NACE code	Activiteit	Aantal ondernemingen	Tewerkstelling						
			Aantal bedienden	Aantal arbeiders			Aantal gepresteerde uren (1)		
				Gebouwen	Grond-, water- en wegebouw	Voltooiing	Gebouwen	Grond-, water- en wegebouw	Voltooiing
45	BOUWNIJVERHEID	3 511	22 307	39 856	22 931	33 671	2 619 827	1 651 351	3 240 201
45.1	Het bouwrijp maken van terreinen	120	335	742	1 817	-	47 090	138 109	-
45.11	Slopen van gebouwen; grondverzet	108	303	742	1 640	-	47 090	122 997	-
45.12	Proefboren en boren	12	32	-	177	-	-	15 112	-
45.2	Burgerlijke en utiliteitsbouw; weg- en waterbouw	1 800	12 691	38 418	20 940	856	2 492 803	1 500 942	57 429
45.21	Algemene bouwkundige en civieltechnische werken	1 135	8 659	31 396	8 189	797	2 009 996	570 178	53 076
45.22	Dakbedekking en bouw van dakconstructies	194	499	3 586	-	47	215 943	-	3 686
45.23	Bouw van autowegen en andere wegen, vliegvelden en sportfaciliteiten	276	1 873	156	9 551	3	8 067	622 302	280
45.24	Waterbouw	37	1 117	93	2 354	5	4 602	221 172	359
45.25	Overige gespecialiseerde werkzaamheden in de bouw	158	605	3 187	1 094	4	254 195	107 402	28
45.3	Bouwinstallatie	753	6 225	121	163	17 283	15 599	10 287	1 924 170
45.31	Elektrische installatie	360	3 639	99	18	8 243	14 435	976	1 090 755
45.32	Isolatiwerkzaamheden	40	338	-	-	1 934	-	-	201 041
45.33	Loodgieterswerk	327	1 944	22	7	6 553	1 164	380	566 269
45.34	Overige bouwinstallatie	27	411	-	138	995	-	8 931	93 693
45.4	Afwerking van gebouwen	815	2 919	162	-	15 392	11 487	-	1 227 387
45.41	Stukadoorswerk	76	209	15	-	1 838	2 352	-	114 160
45.42	Schrijnwerk	346	1 553	117	-	5 822	6 910	-	525 980
45.43	Vloerafwerking en wandbekleding	127	407	5	-	2 056	130	-	143 573
45.44	Schilderen en glaszetten	223	604	18	-	4 975	1 647	-	392 789
45.45	Overige werkzaamheden in verband met de afwerking van gebouwen	43	146	7	-	701	448	-	50 885
45.5	Verhuur van machines voor de bouwnijverheid met bedieningspersoneel	23	137	413	11	140	52 848	2 013	31 215

(1) Vanaf januari 1999, uren gepresteerd door de werknemers (bedienden en arbeiders).

Bouwnijverheid - Lonen

Lonen en wedden van het kwartaal per activiteit (in 1 000 €)

NACE code	Activiteit	2003				2004	
		1ste kwartaal	2de kwartaal	3de kwartaal	4de kwartaal	1ste kwartaal	2de kwartaal
45	BOUWNIJVERHEID	611 407	712 592	602 514	694 737	639 881	714 029
45.1	Het bouwrijp maken van terreinen	14 334	16 351	14 035	15 878	15 144	16 483
45.11	Slopen van gebouwen; grondverzet	13 244	15 210	12 967	14 589	13 922	15 216
45.12	Proefboren en boren	1 090	1 141	1 068	1 288	1 222	1 268
45.2	Burgerlijke en utiliteitsbouw; weg- en waterbouw	360 436	436 456	367 295	419 358	378 611	439 463
45.21	Algemene bouwkundige en civieltechnische werken	238 610	288 735	240 884	278 110	253 134	290 960
45.22	Dakbedekking en bouw van dakconstructies	17 873	20 893	17 504	19 979	17 504	21 006
45.23	Bouw van autowegen en andere wegen, vliegvelden en sportfaciliteiten	54 281	69 498	59 300	65 995	55 804	69 098
45.24	Waterbouw	25 755	29 324	25 241	29 153	27 651	30 701
45.25	Overige gespecialiseerde werkzaamheden in de bouw	23 916	28 006	24 365	26 121	24 518	27 698
45.3	Bouwinstallatie	145 477	155 981	132 482	158 190	149 625	152 664
45.31	Elektrische installatie	76 915	83 903	70 438	83 781	77 434	77 080
45.32	Isolatiwerkzaamheden	13 767	14 006	12 340	13 859	14 375	14 189
45.33	Loodgieterswerk	46 561	49 084	41 700	50 676	48 578	51 723
45.34	Overige bouwinstallatie	8 235	8 988	8 005	9 873	9 238	9 673
45.4	Afwerking van gebouwen	86 890	98 994	84 403	95 843	92 032	100 571
45.41	Stukadoorswerk	7 420	9 133	7 716	8 691	8 612	9 818
45.42	Schrijnwerk	38 366	41 671	35 873	42 186	42 436	43 758
45.43	Vloerafwerking en wandbekleding	11 582	13 591	11 029	12 559	11 484	13 109
45.44	Schilderen en glaszetten	25 317	29 613	25 657	27 644	25 338	29 029
45.45	Overige werkzaamheden in verband met de afwerking van gebouwen	4 206	4 985	4 128	4 764	4 160	4 857
45.5	Verhuur van machines voor de bouwnijverheid met bedieningspersoneel	4 270	4 811	4 299	5 468	4 469	4 847

Bouwnijverheid - Bestellingen per subsector

Nieuwe bestellingen per subsector en per activiteit (in 1 000 €)

Februari 2004

NACE code	Activiteit	Gebouwen	Grond- water- en wegebouw	Voltooiing	Totaal
45	BOUWNIJVERHEID	592 160	293 936	358 696	1 244 792
45.1	Het bouwrijp maken van terreinen	9 775	21 949	-	31 724
45.11	Slopen van gebouwen; grondverzet	9 775	20 594	-	30 369
45.12	Proefboren en boren	-	1 355	-	1 355
45.2	Burgerlijke en utiliteitsbouw; weg- en waterbouw	574 691	270 660	13 468	858 819
45.21	Algemene bouwkundige en civieltechnische werken	514 796	65 902	12 996	593 694
45.22	Dakbedekking en bouw van dakconstructies	31 912	-	365	32 276
45.23	Bouw van autowegen en andere wegen, vliegvelden en sportfaciliteiten	1 075	103 389	60	104 524
45.24	Waterbouw	370	88 371	11	88 753
45.25	Overige gespecialiseerde werkzaamheden in de bouw	26 539	12 997	36	39 572
45.3	Bouwinstallatie	2 643	1 225	196 156	200 024
45.31	Elektrische installatie	2 585	442	93 389	96 416
45.32	Isolatiwerkzaamheden	-	-	14 528	14 528
45.33	Loodgieterswerk	58	84	72 733	72 876
45.34	Overige bouwinstallatie	-	699	15 506	16 205
45.4	Afwerking van gebouwen	1 374	-	145 622	146 996
45.41	Stukadoorswerk	12	-	13 666	13 678
45.42	Schrijnwerk	1 313	-	70 843	72 156
45.43	Vloerafwerking en wandbekleding	27	-	24 306	24 332
45.44	Schilderen en glaszetten	22	-	31 088	31 110
45.45	Overige werkzaamheden in verband met de afwerking van gebouwen	-	-	5 720	5 720
45.5	Verhuur van machines voor de bouwnijverheid met bedieningspersoneel	3 677	102	3 450	7 229

Bouwnijverheid - Bestellingen per subsector

Nieuwe bestellingen per subsector en per activiteit (in 1 000 €)

Maart 2004

NACE code	Activiteit	Gebouwen	Grond- water- en wegebouw	Voltooiing	Totaal
45	BOUWNIJVERHEID	749 681	243 984	404 686	1 398 351
45.1	Het bouwrijp maken van terreinen	12 432	29 008	-	41 440
45.11	Slopen van gebouwen; grondverzet	12 432	27 241	-	39 673
45.12	Proefboren en boren	-	1 768	-	1 768
45.2	Burgerlijke en utiliteitsbouw; weg- en waterbouw	727 816	213 194	8 101	949 111
45.21	Algemene bouwkundige en civieltechnische werken	631 531	84 124	7 422	723 077
45.22	Dakbedekking en bouw van dakconstructies	55 074	-	535	55 609
45.23	Bouw van autowegen en andere wegen, vliegvelden en sportfaciliteiten	3 969	97 741	20	101 730
45.24	Waterbouw	1 342	18 575	42	19 959
45.25	Overige gespecialiseerde werkzaamheden in de bouw	35 901	12 752	82	48 735
45.3	Bouwinstallatie	519	1 588	221 433	223 540
45.31	Elektrische installatie	401	301	110 223	110 925
45.32	Isolatiwerkzaamheden	-	-	14 299	14 299
45.33	Loodgieterswerk	117	123	81 263	81 504
45.34	Overige bouwinstallatie	-	1 164	15 648	16 812
45.4	Afwerking van gebouwen	3 498	-	171 612	175 110
45.41	Stukadoorswerk	247	-	15 161	15 408
45.42	Schrijnwerk	3 192	-	84 126	87 317
45.43	Vloerafwerking en wandbekleding	21	-	27 169	27 190
45.44	Schilderen en glaszetten	14	-	37 326	37 340
45.45	Overige werkzaamheden in verband met de afwerking van gebouwen	25	-	7 830	7 855
45.5	Verhuur van machines voor de bouwnijverheid met bedieningspersoneel	5 416	194	3 541	9 150

Bouwnijverheid - Bestellingen per subsector

Nieuwe bestellingen per subsector en per activiteit (in 1 000 €)

April 2004

NACE code	Activiteit	Gebouwen	Grond- water- en wegebouw	Voltooiing	Totaal
45	BOUWNIJVERHEID	648 587	275 797	411 444	1 335 829
45.1	Het bouwrijp maken van terreinen	10 215	29 781	-	39 995
45.11	Slopen van gebouwen; grondverzet	10 215	27 933	-	38 147
45.12	Proefboren en boren	-	1 848	-	1 848
45.2	Burgerlijke en utiliteitsbouw; weg- en waterbouw	631 409	242 875	15 092	889 376
45.21	Algemene bouwkundige en civieltechnische werken	536 572	85 128	14 545	636 244
45.22	Dakbedekking en bouw van dakconstructies	57 689	-	420	58 109
45.23	Bouw van autowegen en andere wegen, vliegvelden en sportfaciliteiten	182	99 279	65	99 527
45.24	Waterbouw	658	48 388	6	49 052
45.25	Overige gespecialiseerde werkzaamheden in de bouw	36 308	10 080	56	46 444
45.3	Bouwinstallatie	929	2 920	227 643	231 493
45.31	Elektrische installatie	744	407	105 005	106 156
45.32	Isolatiwerkzaamheden	-	-	16 059	16 059
45.33	Loodgieterswerk	185	104	89 629	89 918
45.34	Overige bouwinstallatie	-	2 409	16 951	19 360
45.4	Afwerking van gebouwen	1 190	-	164 914	166 104
45.41	Stukadoorswerk	78	-	16 772	16 850
45.42	Schrijnwerk	1 064	-	75 961	77 025
45.43	Vloerafwerking en wandbekleding	35	-	28 596	28 631
45.44	Schilderen en glaszetten	7	-	35 076	35 083
45.45	Overige werkzaamheden in verband met de afwerking van gebouwen	5	-	8 508	8 514
45.5	Verhuur van machines voor de bouwnijverheid met bedieningspersoneel	4 844	221	3 795	8 861

Bouwnijverheid - Bestellingen per subsector

Nieuwe bestellingen per subsector en per activiteit (in 1 000 €)

Mei 2004

NACE code	Activiteit	Gebouwen	Grond- water- en wegebouw	Voltooiing	Totaal
45	BOUWNIJVERHEID	561 409	217 512	392 202	1 171 123
45.1	Het bouwrijp maken van terreinen	9 890	26 647	-	36 537
45.11	Slopen van gebouwen; grondverzet	9 890	24 962	-	34 852
45.12	Proefboren en boren	-	1 685	-	1 685
45.2	Burgerlijke en utiliteitsbouw; weg- en waterbouw	544 829	187 923	17 030	749 782
45.21	Algemene bouwkundige en civieltechnische werken	477 376	71 362	16 502	565 240
45.22	Dakbedekking en bouw van dakconstructies	32 231	-	431	32 661
45.23	Bouw van autowegen en andere wegen, vliegvelden en sportfaciliteiten	659	90 884	35	91 578
45.24	Waterbouw	1 361	14 201	39	15 601
45.25	Overige gespecialiseerde werkzaamheden in de bouw	33 202	11 477	24	44 703
45.3	Bouwinstallatie	945	2 762	213 357	217 063
45.31	Elektrische installatie	767	426	101 996	103 188
45.32	Isolatiwerkzaamheden	-	-	16 072	16 072
45.33	Loodgieterswerk	178	117	79 831	80 125
45.34	Overige bouwinstallatie	-	2 220	15 458	17 678
45.4	Afwerking van gebouwen	1 100	-	158 537	159 637
45.41	Stukadoorswerk	161	-	14 192	14 352
45.42	Schrijnwerk	567	-	72 371	72 938
45.43	Vloerafwerking en wandbekleding	63	-	26 206	26 270
45.44	Schilderen en glaszetten	16	-	37 705	37 721
45.45	Overige werkzaamheden in verband met de afwerking van gebouwen	293	-	8 063	8 356
45.5	Verhuur van machines voor de bouwnijverheid met bedieningspersoneel	4 645	180	3 278	8 103

Bouwnijverheid - Bestellingen per subsector

Nieuwe bestellingen per subsector en per activiteit (in 1 000 €)

Juni 2004

NACE code	Activiteit	Gebouwen	Grond- water- en wegebouw	Voltooiing	Totaal
45	BOUWNIJVERHEID	639 865	325 817	464 866	1 430 548
45.1	Het bouwrijp maken van terreinen	13 381	29 347	-	42 727
45.11	Slopen van gebouwen; grondverzet	13 381	27 072	-	40 453
45.12	Proefboren en boren	-	2 274	-	2 274
45.2	Burgerlijke en utiliteitsbouw; weg- en waterbouw	617 292	293 823	12 821	923 936
45.21	Algemene bouwkundige en civieltechnische werken	542 097	89 452	11 826	643 375
45.22	Dakbedekking en bouw van dakconstructies	35 446	-	638	36 084
45.23	Bouw van autowegen en andere wegen, vliegvelden en sportfaciliteiten	478	145 795	205	146 477
45.24	Waterbouw	404	45 212	48	45 665
45.25	Overige gespecialiseerde werkzaamheden in de bouw	38 868	13 364	103	52 335
45.3	Bouwinstallatie	1 946	2 648	259 030	263 624
45.31	Elektrische installatie	1 790	637	132 193	134 620
45.32	Isolatiwerkzaamheden	-	-	14 455	14 455
45.33	Loodgieterswerk	157	109	90 052	90 318
45.34	Overige bouwinstallatie	-	1 901	22 330	24 231
45.4	Afwerking van gebouwen	1 135	-	188 313	189 448
45.41	Stukadoorswerk	93	-	16 700	16 793
45.42	Schrijnwerk	1 006	-	89 581	90 587
45.43	Vloerafwerking en wandbekleding	15	-	33 165	33 180
45.44	Schilderen en glaszetten	18	-	38 501	38 519
45.45	Overige werkzaamheden in verband met de afwerking van gebouwen	4	-	10 365	10 369
45.5	Verhuur van machines voor de bouwnijverheid met bedieningspersoneel	6 110	-	4 703	10 812

Bouwnijverheid - Bestellingen per subsector

Nieuwe bestellingen per subsector en per activiteit (in 1 000 €)

Juli 2004

NACE code	Activiteit	Gebouwen	Grond- water- en wegebouw	Voltooiing	Totaal
45	BOUWNIJVERHEID	402 155	269 942	285 847	957 944
45.1	Het bouwrijp maken van terreinen	7 319	19 972	-	27 292
45.11	Slopen van gebouwen; grondverzet	7 319	17 324	-	24 643
45.12	Proefboren en boren	-	2 649	-	2 649
45.2	Burgerlijke en utiliteitsbouw; weg- en waterbouw	389 710	248 817	12 137	650 664
45.21	Algemene bouwkundige en civieltechnische werken	345 123	140 951	11 835	497 910
45.22	Dakbedekking en bouw van dakconstructies	22 165	-	216	22 381
45.23	Bouw van autowegen en andere wegen, vliegvelden en sportfaciliteiten	440	81 386	20	81 846
45.24	Waterbouw	701	14 036	32	14 769
45.25	Overige gespecialiseerde werkzaamheden in de bouw	21 281	12 444	35	33 759
45.3	Bouwinstallatie	619	1 026	161 177	162 822
45.31	Elektrische installatie	520	555	81 950	83 026
45.32	Isolatiwerkzaamheden	-	-	12 525	12 525
45.33	Loodgieterswerk	99	34	55 283	55 416
45.34	Overige bouwinstallatie	-	437	11 644	12 082
45.4	Afwerking van gebouwen	828	-	108 337	109 165
45.41	Stukadoorswerk	226	-	10 375	10 600
45.42	Schrijnwerk	547	-	46 679	47 226
45.43	Vloerafwerking en wandbekleding	37	-	19 995	20 032
45.44	Schilderen en glaszetten	19	-	24 975	24 994
45.45	Overige werkzaamheden in verband met de afwerking van gebouwen	-	-	6 313	6 313
45.5	Verhuur van machines voor de bouwnijverheid met bedieningspersoneel	3 679	126	4 196	8 000

Bouwnijverheid - Bestellingen per gewest

Nieuwe bestellingen per gewest en per activiteit (in 1 000 €)

Februari 2004

NACE code	Activiteit	Brussels Hoofdstedelijk Gewest	Vlaams Gewest	Waals Gewest	Europese Unie	Andere landen	Totaal
45	BOUWNIJVERHEID	205 948	701 448	294 603	38 920	3 874	1 244 792
45.1	Het bouwrijp maken van terreinen	4 218	19 219	7 589	698	-	31 724
45.11	Slopen van gebouwen; grondverzet	3 997	18 547	7 181	644	-	30 369
45.12	Proefboren en boren	222	671	409	54	-	1 355
45.2	Burgerlijke en utiliteitsbouw; weg- en waterbouw	130 422	491 485	209 328	26 703	882	858 819
45.21	Algemene bouwkundige en civieltechnische werken	113 444	306 334	151 695	21 542	679	593 694
45.22	Dakbedekking en bouw van dakconstructies	5 117	17 541	8 971	647	-	32 276
45.23	Bouw van autowegen en andere wegen, vliegvelden en sportfaciliteiten	5 589	61 361	37 498	75	-	104 524
45.24	Waterbouw	75	83 403	5 001	274	-	88 753
45.25	Overige gespecialiseerde werkzaamheden in de bouw	6 198	22 845	6 163	4 164	202	39 572
45.3	Bouwinstallatie	42 269	99 540	53 933	2 472	1 811	200 024
45.31	Elektrische installatie	18 163	46 994	29 940	1 284	36	96 416
45.32	Isolatiwerkzaamheden	4 262	7 790	2 337	139	-	14 528
45.33	Loodgieterswerk	14 777	38 995	18 663	441	-	72 876
45.34	Overige bouwinstallatie	5 068	5 761	2 993	608	1 775	16 205
45.4	Afwerking van gebouwen	28 532	88 354	22 640	7 109	362	146 996
45.41	Stukadoorswerk	2 863	7 514	2 910	362	29	13 678
45.42	Schrijnwerk	11 402	45 704	11 082	3 906	63	72 156
45.43	Vloerafwerking en wandbekleding	5 148	14 132	2 896	2 156	-	24 332
45.44	Schilderen en glaszetten	7 687	18 169	4 895	343	15	31 110
45.45	Overige werkzaamheden in verband met de afwerking van gebouwen	1 432	2 834	856	341	256	5 720
45.5	Verhuur van machines voor de bouwnijverheid met bedieningspersoneel	506	2 852	1 113	1 939	820	7 229

Bouwnijverheid - Bestellingen per gewest

Nieuwe bestellingen per gewest en per activiteit (in 1 000 €)

Maart 2004

NACE code	Activiteit	Brussels Hoofdstedelijk Gewest	Vlaams Gewest	Waals Gewest	Europese Unie	Andere landen	Totaal
45	BOUWNIJVERHEID	211 549	775 911	292 381	112 439	6 071	1 398 351
45.1	Het bouwrijp maken van terreinen	4 907	22 180	13 804	549	-	41 440
45.11	Slopen van gebouwen; grondverzet	4 671	21 300	13 210	491	-	39 673
45.12	Proefboren en boren	236	880	593	58	-	1 768
45.2	Burgerlijke en utiliteitsbouw; weg- en waterbouw	118 282	531 037	198 882	98 604	2 306	949 111
45.21	Algemene bouwkundige en civieltechnische werken	88 371	399 406	141 162	92 192	1 945	723 077
45.22	Dakbedekking en bouw van dakconstructies	5 639	39 160	10 104	705	-	55 609
45.23	Bouw van autowegen en andere wegen, vliegvelden en sportfaciliteiten	14 637	50 907	36 073	113	-	101 730
45.24	Waterbouw	403	14 674	4 590	1	292	19 959
45.25	Overige gespecialiseerde werkzaamheden in de bouw	9 232	26 890	6 953	5 593	69	48 735
45.3	Bouwinstallatie	49 637	114 636	53 135	3 575	2 556	223 540
45.31	Elektrische installatie	23 589	55 917	29 673	1 699	47	110 925
45.32	Isolatiwerkzaamheden	5 511	6 080	2 560	148	-	14 299
45.33	Loodgieterswerk	13 931	47 990	17 940	1 584	59	81 504
45.34	Overige bouwinstallatie	6 606	4 649	2 962	144	2 451	16 812
45.4	Afwerking van gebouwen	37 948	104 010	25 328	7 399	425	175 110
45.41	Stukadoorswerk	3 871	9 330	1 740	467	-	15 408
45.42	Schrijnwerk	17 312	53 181	12 591	4 120	114	87 317
45.43	Vloerafwerking en wandbekleding	5 172	16 482	3 907	1 629	-	27 190
45.44	Schilderen en glaszetten	9 682	20 997	6 211	444	5	37 340
45.45	Overige werkzaamheden in verband met de afwerking van gebouwen	1 910	4 021	880	739	306	7 855
45.5	Verhuur van machines voor de bouwnijverheid met bedieningspersoneel	775	4 049	1 231	2 311	784	9 150

Bouwnijverheid - Bestellingen per gewest

Nieuwe bestellingen per gewest en per activiteit (in 1 000 €)

April 2004

NACE code	Activiteit	Brussels Hoofdstedelijk Gewest	Vlaams Gewest	Waals Gewest	Europese Unie	Andere landen	Totaal
45	BOUWNIJVERHEID	236 721	728 053	293 191	59 283	18 580	1 335 829
45.1	Het bouwrijp maken van terreinen	5 076	25 618	8 638	663	-	39 995
45.11	Slopen van gebouwen; grondverzet	4 820	24 757	8 004	567	-	38 147
45.12	Proefboren en boren	256	861	634	96	-	1 848
45.2	Burgerlijke en utiliteitsbouw; weg- en waterbouw	145 387	492 490	194 949	41 409	15 140	889 376
45.21	Algemene bouwkundige en civieltechnische werken	118 325	339 893	139 820	36 972	1 234	636 244
45.22	Dakbedekking en bouw van dakconstructies	9 316	37 031	11 105	656	-	58 109
45.23	Bouw van autowegen en andere wegen, vliegvelden en sportfaciliteiten	6 743	59 553	33 030	200	-	99 527
45.24	Waterbouw	164	31 245	4 126	6	13 512	49 052
45.25	Overige gespecialiseerde werkzaamheden in de bouw	10 838	24 768	6 868	3 575	395	46 444
45.3	Bouwinstallatie	48 873	112 770	61 952	5 404	2 495	231 493
45.31	Elektrische installatie	19 500	51 468	33 925	1 186	77	106 156
45.32	Isolatiwerkzaamheden	4 865	6 145	3 371	1 678	-	16 059
45.33	Loodgieterswerk	18 257	47 860	21 401	2 399	0	89 918
45.34	Overige bouwinstallatie	6 250	7 296	3 255	142	2 417	19 360
45.4	Afwerking van gebouwen	36 522	93 073	26 332	9 573	604	166 104
45.41	Stukadoorswerk	5 456	8 440	1 744	1 210	-	16 850
45.42	Schrijnwerk	13 777	47 008	12 171	3 947	122	77 025
45.43	Vloerafwerking en wandbekleding	5 317	15 838	3 957	3 215	305	28 631
45.44	Schilderen en glaszetten	9 405	17 719	7 348	612	-	35 083
45.45	Overige werkzaamheden in verband met de afwerking van gebouwen	2 567	4 069	1 112	589	177	8 514
45.5	Verhuur van machines voor de bouwnijverheid met bedieningspersoneel	863	4 102	1 321	2 234	341	8 861

Bouwnijverheid - Bestellingen per gewest

Nieuwe bestellingen per gewest en per activiteit (in 1 000 €)

Mei 2004

NACE code	Activiteit	Brussels Hoofdstedelijk Gewest	Vlaams Gewest	Waals Gewest	Europese Unie	Andere landen	Totaal
45	BOUWNIJVERHEID	206 426	610 455	300 656	47 434	6 152	1 171 123
45.1	Het bouwrijp maken van terreinen	3 435	22 853	9 796	434	20	36 537
45.11	Slopen van gebouwen; grondverzet	3 202	22 001	9 257	391	-	34 852
45.12	Proefboren en boren	233	851	539	43	20	1 685
45.2	Burgerlijke en utiliteitsbouw; weg- en waterbouw	125 912	378 389	207 458	35 654	2 368	749 782
45.21	Algemene bouwkundige en civieltechnische werken	102 580	271 524	160 878	28 109	2 148	565 240
45.22	Dakbedekking en bouw van dakconstructies	3 631	19 248	8 686	1 096	-	32 661
45.23	Bouw van autowegen en andere wegen, vliegvelden en sportfaciliteiten	9 768	53 322	27 484	1 003	-	91 578
45.24	Waterbouw	1 458	9 944	3 822	377	-	15 601
45.25	Overige gespecialiseerde werkzaamheden in de bouw	8 474	24 351	6 588	5 069	220	44 703
45.3	Bouwinstallatie	43 594	112 492	55 006	3 251	2 720	217 063
45.31	Elektrische installatie	18 612	52 998	30 015	1 500	63	103 188
45.32	Isolatiwerkzaamheden	5 830	6 890	3 107	246	-	16 072
45.33	Loodgieterswerk	14 435	45 446	18 874	1 371	0	80 125
45.34	Overige bouwinstallatie	4 718	7 160	3 010	134	2 656	17 678
45.4	Afwerking van gebouwen	32 713	92 504	27 220	6 917	284	159 637
45.41	Stukadoorswerk	3 231	9 035	1 781	290	15	14 352
45.42	Schrijnwerk	12 349	44 869	12 329	3 327	64	72 938
45.43	Vloerafwerking en wandbekleding	5 107	14 885	4 122	2 127	28	26 270
45.44	Schilderen en glaszetten	9 961	18 849	8 220	691	-	37 721
45.45	Overige werkzaamheden in verband met de afwerking van gebouwen	2 064	4 866	768	482	176	8 356
45.5	Verhuur van machines voor de bouwnijverheid met bedieningspersoneel	773	4 217	1 175	1 178	760	8 103

Bouwnijverheid - Bestellingen per gewest

Nieuwe bestellingen per gewest en per activiteit (in 1 000 €)

Juni 2004

NACE code	Activiteit	Brussels Hoofdstedelijk Gewest	Vlaams Gewest	Waals Gewest	Europese Unie	Andere landen	Totaal
45	BOUWNIJVERHEID	291 113	756 636	316 062	59 930	6 807	1 430 548
45.1	Het bouwrijp maken van terreinen	4 432	22 029	15 540	694	32	42 727
45.11	Slopen van gebouwen; grondverzet	4 230	21 228	14 457	538	-	40 453
45.12	Proefboren en boren	202	801	1 083	156	32	2 274
45.2	Burgerlijke en utiliteitsbouw; weg- en waterbouw	168 196	502 241	208 189	43 059	2 251	923 936
45.21	Algemene bouwkundige en civieltechnische werken	143 289	320 318	143 961	34 897	909	643 375
45.22	Dakbedekking en bouw van dakconstructies	4 172	20 958	9 503	1 451	-	36 084
45.23	Bouw van autowegen en andere wegen, vliegvelden en sportfaciliteiten	11 343	102 722	31 947	466	-	146 477
45.24	Waterbouw	333	28 179	14 962	940	1 250	45 665
45.25	Overige gespecialiseerde werkzaamheden in de bouw	9 058	30 064	7 816	5 305	92	52 335
45.3	Bouwinstallatie	74 500	121 538	60 898	3 612	3 076	263 624
45.31	Elektrische installatie	38 552	62 565	31 817	1 642	43	134 620
45.32	Isolatiwerkzaamheden	4 699	6 774	2 824	158	-	14 455
45.33	Loodgieterswerk	19 587	46 469	22 646	1 613	3	90 318
45.34	Overige bouwinstallatie	11 661	5 729	3 611	199	3 030	24 231
45.4	Afwerking van gebouwen	43 225	105 900	30 001	9 964	359	189 448
45.41	Stukadoorswerk	5 630	9 020	1 865	278	-	16 793
45.42	Schrijnwerk	17 975	52 193	14 845	5 423	152	90 587
45.43	Vloerafwerking en wandbekleding	7 273	18 122	5 059	2 723	3	33 180
45.44	Schilderen en glaszetten	9 157	21 511	7 083	767	-	38 519
45.45	Overige werkzaamheden in verband met de afwerking van gebouwen	3 190	5 053	1 149	773	204	10 369
45.5	Verhuur van machines voor de bouwnijverheid met bedieningspersoneel	760	4 929	1 434	2 600	1 089	10 812

Bouwnijverheid - Bestellingen per gewest

Nieuwe bestellingen per gewest en per activiteit (in 1 000 €)

Juli 2004

NACE code	Activiteit	Brussels Hoofdstedelijk Gewest	Vlaams Gewest	Waals Gewest	Europese Unie	Andere landen	Totaal
45	BOUWNIJVERHEID	154 227	463 332	188 998	147 239	4 148	957 944
45.1	Het bouwrijp maken van terreinen	2 434	14 935	9 362	507	54	27 292
45.11	Slopen van gebouwen; grondverzet	2 251	14 391	7 636	364	-	24 643
45.12	Proefboren en boren	183	544	1 726	143	54	2 649
45.2	Burgerlijke en utiliteitsbouw; weg- en waterbouw	93 438	295 439	124 588	136 029	1 170	650 664
45.21	Algemene bouwkundige en civieltechnische werken	71 585	197 735	97 295	130 204	1 091	497 910
45.22	Dakbedekking en bouw van dakconstructies	2 496	13 696	5 516	673	-	22 381
45.23	Bouw van autowegen en andere wegen, vliegvelden en sportfaciliteiten	14 201	54 633	12 874	137	-	81 846
45.24	Waterbouw	83	9 138	4 061	1 487	-	14 769
45.25	Overige gespecialiseerde werkzaamheden in de bouw	5 073	20 237	4 842	3 528	79	33 759
45.3	Bouwinstallatie	36 048	84 274	37 196	3 514	1 790	162 822
45.31	Elektrische installatie	18 398	40 320	22 735	1 514	59	83 026
45.32	Isolatiwerkzaamheden	4 209	5 301	2 841	173	-	12 525
45.33	Loodgieterswerk	9 821	34 490	9 390	1 672	42	55 416
45.34	Overige bouwinstallatie	3 718	4 290	2 229	155	1 689	12 082
45.4	Afwerking van gebouwen	21 672	65 390	16 976	4 950	176	109 165
45.41	Stukadoorswerk	3 218	5 972	1 278	132	-	10 600
45.42	Schrijnwerk	6 367	30 354	8 305	2 170	31	47 226
45.43	Vloerafwerking en wandbekleding	3 928	11 183	3 054	1 863	3	20 032
45.44	Schilderen en glaszetten	6 295	14 627	3 701	371	-	24 994
45.45	Overige werkzaamheden in verband met de afwerking van gebouwen	1 864	3 254	638	415	142	6 313
45.5	Verhuur van machines voor de bouwnijverheid met bedieningspersoneel	635	3 294	875	2 239	958	8 000

Bouwvergunningen en begonnen gebouwen

Statistiek van de toegestane en begonnen gebouwen

Definities van de gebruikte termen

Woongebouw

Woongebouwen zijn gebouwen die uitsluitend of hoofdzakelijk bestemd zijn voor huisvesting. In deze gebouwen moet meer dan 50% van de totale oppervlakte bestemd zijn voor huisvesting.

Niet-woongebouw

Niet-woongebouwen zijn gebouwen die uitsluitend of hoofdzakelijk bestemd zijn voor een ander gebruik dan huisvesting. In deze gebouwen moet meer dan 50% van de totale oppervlakte bestemd zijn voor een ander gebruik dan huisvesting.

Woning

De woning is het gebouw of het gedeelte van het gebouw bestemd voor de huisvesting van een gezin en als dusdanig gebruikt. Onder gezin wordt verstaan zowel het particulier (familiaal) gezin als het collectief gezin. Dit laatste omvat

- groepen van personen die samenleven in weeshuizen, in tehuizen voor bejaarden, in homes voor arbeiders, in weldadigheidsinrichtingen en in andere gestichten
- kloostergemeenschappen
- militairen in kazernes
- gevangenen in tuchthuizen

Woonvertrek

omvat : keuken, eetkamer, woonkamer, slaapkamer, veranda, bureel gebruikt voor uitoefenen van beroepen zoals arts, notaris, advocaat, architect, ..., zolder en kelder indien ze de functie van één van voorgaande vertrekken vervullen

omvat niet : badkamer, toilet, trap, gang, bergplaats, washuis, kelder, zolder, garage, bijgebouw,...

Bewoonbare oppervlakte

Deze oppervlakte is de som van de oppervlaktes van alle woonvertrekken op de verschillende niveaus.

Totale oppervlakte

Deze oppervlakte is de som van de oppervlaktes van alle vertrekken.

Volume

Het volume is het produkt van de oppervlakte van het gelijkvloers met het hoogteverschil tussen de vloer van de benedenverdieping en de halve hoogte van het dak of, indien het om een plat dak gaat, tot de bovenzijde van het dak.

Nieuwbouw

Gebouw volledig nieuw, al dan niet gelegen op een plaats waar reeds vroeger werd gebouwd.

Verbouwing

Verbouwing omvat zowel renovatie als uitbreiding van een gebouw als het plaatsen van bijgebouwen op hetzelfde stuk bouwgrond.

Om opgenomen te worden in de statistieken moet een verbouwing aan minstens één van volgende voorwaarden voldoen.

- woonbare oppervlakte (opp. bestemd voor huisvesting) wijzigt (toename of afname) met 10 m² of meer
- totale oppervlakte wijzigt (toename of afname) met 10 m² of meer
- volume wijzigt (toename of afname) met 25m³ of meer
- bestemming van het gebouw wijzigt
- aantal woningen in het gebouw wijzigt
- aantal garages wijzigt

I. Bouwvergunningen

Volgens reële datum van uitreiking,
ontbrekende informatie is bijgeschat

(als gevolg van afrondingen kunnen de totalen verschillen
van de som van de waarde van de delen)

Bouwvergunningen

Woongebouwen, indeling per provincie

	België	Brussels Hfdst. Gewest	Antwer- pen	Lim- burg	Oost- Vlaan- deren	Vlaams Brabant	West- Vlaan- deren	Waals Brabant	Hene- gouwen	Luik	Luxem- burg	Namen
2002	23.786	287	3.437	2.462	3.978	2.673	3.616	1.009	2.079	1.981	1.049	1.215
2003	25.140	400	3.573	2.881	4.207	2.809	3.650	1.157	2.067	2.085	1.017	1.294
2004	17.081	315	2.595	2.030	2.775	1.957	2.409	642	1.379	1.455	718	806
2003												
Juni	2.278	25	312	249	371	260	319	140	176	230	95	101
Juli	2.257	41	284	226	370	281	343	98	179	191	98	146
Augustus	1.866	15	262	225	327	136	266	75	167	209	78	106
September	2.261	34	300	252	366	219	436	113	182	177	100	82
Oktober	2.063	46	263	272	278	279	319	95	164	157	86	102
November	1.746	24	288	179	279	217	260	74	143	136	57	89
December	2.287	19	364	277	424	272	344	101	159	133	66	127
2004												
Januari	2.246	50	330	223	391	235	338	88	207	184	75	126
Februari	2.203	28	369	250	367	275	371	67	132	163	86	94
Maart	2.836	40	398	412	497	294	319	112	269	239	113	144
April	2.348	36	359	260	361	267	326	74	197	225	120	121
Mei	2.296	28	398	222	388	233	321	93	218	189	106	102
Juni	3.089	93	425	419	422	364	492	111	226	270	126	141
Juli	2.062	40	316	243	349	290	242	97	131	185	91	79

Niet-woongebouwen, indeling per provincie

	België	Brussels Hfdst. Gewest	Antwer- pen	Lim- burg	Oost- Vlaan- deren	Vlaams Brabant	West- Vlaan- deren	Waals Brabant	Hene- gouwen	Luik	Luxem- burg	Namen
2002	4.548	47	825	496	742	164	839	67	447	431	229	261
2003	3.866	40	770	584	602	129	788	61	242	334	188	126
2004	2.537	28	534	334	481	89	547	39	120	205	86	74
2003												
Juni	331	2	67	52	47	12	69	5	18	35	17	7
Juli	344	2	79	66	41	15	49	9	24	34	15	10
Augustus	283	0	67	32	39	10	63	5	18	21	16	12
September	339	4	58	42	61	18	72	5	20	30	20	9
Oktober	370	1	74	50	58	13	71	3	29	42	14	14
November	336	1	71	43	60	6	77	7	22	16	15	17
December	370	2	76	67	67	16	66	15	20	21	12	7
2004												
Januari	320	4	74	41	57	18	59	3	20	19	11	13
Februari	359	5	89	42	62	15	94	3	10	24	9	6
Maart	377	2	89	48	82	10	74	7	20	25	10	10
April	338	5	76	42	57	13	75	4	18	28	13	8
Mei	364	6	73	46	72	6	82	4	18	33	15	8
Juni	441	6	83	50	83	14	97	10	26	44	9	20
Juli	337	0	49	65	68	13	67	8	7	31	20	9

Bouwvergunningen

Woongebouwen

	Totaal aantal		Volume (in m ³)	Oppervlakte (in m ²)		Aantal gebouwen met één woning
	Gebouwen	Woningen		Bewoonbare	Totale	
2002	23.786	42.108	24.985.216	4.503.371	8.308.686	21.451
2003	25.140	44.931	27.066.080	4.838.057	8.946.043	22.451
2004	17.081	31.002	18.259.824	3.256.671	6.055.457	15.311
2003						
Juni	2.278	4.139	2.518.021	438.810	813.686	2.029
Juli	2.257	3.787	2.453.364	442.356	810.018	2.030
Augustus	1.866	3.682	2.157.559	387.997	715.322	1.662
September	2.261	3.943	2.273.309	404.301	749.778	2.026
Oktober	2.063	3.718	2.230.342	400.551	745.961	1.839
November	1.746	3.191	1.937.393	344.885	634.374	1.521
December	2.287	4.387	2.660.022	478.128	881.847	2.002
2004						
Januari	2.246	4.706	2.672.182	476.607	895.840	1.958
Februari	2.203	3.872	2.383.804	420.981	783.888	1.969
Maart	2.836	5.139	3.018.471	546.669	1.011.005	2.517
April	2.348	3.922	2.354.582	418.937	775.983	2.156
Mei	2.296	3.863	2.342.662	428.595	775.946	2.075
Juni	3.089	5.736	3.213.545	572.710	1.066.147	2.787
Juli	2.062	3.764	2.274.602	392.195	746.656	1.850

Niet-woongebouwen

	Aantal gebouwen	Volume (in m ³)	Totale oppervlakte (in m ²)
2002	4.548	34.939.168	6.005.626
2003	3.866	29.222.368	4.877.503
2004	2.537	20.752.912	3.621.580
2003			
Juni	331	3.094.916	473.912
Juli	344	2.203.851	430.785
Augustus	283	1.630.181	312.723
September	339	3.737.613	546.340
Oktober	370	2.357.814	372.039
November	336	2.574.510	381.642
December	370	2.706.644	473.651
2004			
Januari	320	3.573.979	654.101
Februari	359	3.501.175	684.252
Maart	377	2.553.754	492.339
April	338	3.185.346	484.903
Mei	364	3.152.788	481.569
Juni	441	2.901.381	498.083
Juli	337	1.884.510	326.342

Niet-woongebouwen, indeling naar volume

	Minder dan 3000 m ³			3000 tot 9999 m ³			10000 tot 19999 m ³		
	Aantal gebouwen	Volume (in m ³)	Tot. oppervl. (in m ²)	Aantal gebouwen	Volume (in m ³)	Tot. oppervl. (in m ²)	Aantal gebouwen	Volume (in m ³)	Tot. oppervl. (in m ²)
2002	2.796	2.600.868	658.125	1.127	6.202.236	1.257.268	297	4.085.324	751.149
2003	2.337	2.144.768	545.738	993	5.383.087	1.093.710	270	3.852.093	684.538
2004	1.531	1.347.990	343.398	611	3.330.685	646.266	185	2.580.412	472.420
2003									
Mei	192	189.251	44.847	81	426.096	88.689	22	305.284	51.650
Juni	196	180.752	44.781	89	477.322	93.278	19	270.722	41.421
Juli	226	181.245	46.259	71	378.224	78.872	25	345.682	59.575
Augustus	174	188.980	49.546	79	417.718	88.429	14	214.577	42.737
September	204	199.130	51.996	88	466.874	87.012	24	330.849	53.854
Oktober	238	207.603	51.372	85	449.173	87.245	24	345.390	61.488
November	207	190.782	48.849	70	367.235	73.451	32	459.733	77.029
December	219	187.712	49.256	95	557.455	113.461	24	357.530	65.353
2004									
Januari	195	173.690	46.329	71	380.480	77.544	23	318.997	57.646
Februari	202	186.317	46.311	87	473.449	89.679	31	450.498	78.569
Maart	226	209.066	52.904	102	554.688	106.739	21	288.747	49.148
April	208	188.143	46.850	73	410.287	78.495	30	395.281	83.478
Mei	221	175.066	46.009	87	475.857	91.228	23	346.791	63.270
Juni	265	222.337	55.565	111	597.512	120.119	34	463.628	79.035
Juli	214	193.371	49.430	80	438.412	82.462	23	316.470	61.274
	20000 tot 49999 m ³			50000 m ³ en meer					
	Aantal gebouwen	Volume (in m ³)	Totale oppervlakte (in m ²)	Aantal gebouwen	Volume (in m ³)	Totale oppervlakte (in m ²)			
2002	222	6.973.313	1.208.551	106	15.077.572	2.130.533			
2003	174	5.312.778	939.733	91	12.529.749	1.613.808			
2004	143	4.271.681	759.991	69	9.222.182	1.399.541			
2003									
Mei	11	325.964	59.116	7	689.500	86.795			
Juni	18	521.661	84.540	9	1.644.459	209.892			
Juli	16	534.578	81.214	6	764.122	164.865			
Augustus	9	271.409	50.131	7	537.497	81.880			
September	16	453.304	71.026	7	2.287.456	282.452			
Oktober	13	399.243	65.839	9	956.408	106.098			
November	16	464.222	67.292	10	1.092.541	115.026			
December	23	721.432	130.346	9	882.518	115.238			
2004									
Januari	18	585.055	131.134	13	2.115.758	341.451			
Februari	25	703.091	115.474	14	1.687.821	354.224			
Maart	24	732.257	125.386	5	768.999	158.168			
April	14	389.336	67.712	13	1.802.302	208.370			
Mei	25	767.747	131.735	8	1.387.330	149.331			
Juni	23	659.480	119.565	8	958.428	123.803			
Juli	14	434.717	68.985	7	501.544	64.196			

Bouwvergunningen

Verbouwingen bij woongebouwen, indeling per provincie

	België	Brussels Hfdst. Gewest	Antwer- pen	Limburg	Oost- Vlaan- deren	Vlaams Brabant	West- Vlaan- deren	Waals Brabant	Hene- gouwen	Luik	Luxem- burg	Namen
2002	25.147	733	4.132	2.273	4.938	2.072	3.981	811	2.163	2.284	673	1.087
2003	28.659	917	4.633	2.872	5.061	2.674	4.402	1.039	2.379	2.637	784	1.262
2004	17.179	651	2.458	1.480	2.979	1.745	2.578	742	1.541	1.648	519	839
2003												
Mei	2.607	67	494	198	425	226	445	79	245	227	85	116
Juni	2.728	66	419	306	509	288	389	91	219	255	58	128
Juli	2.672	79	367	305	462	248	387	129	234	257	70	134
Augustus	2.386	98	344	285	366	202	379	76	210	258	63	105
September	2.591	119	389	266	461	256	378	101	203	228	83	107
Oktober	2.320	79	313	245	391	271	342	82	201	238	66	90
November	2.073	67	358	187	384	189	315	81	175	173	46	97
December	2.421	103	452	235	441	240	306	107	179	196	58	104
2004												
Januari	2.240	103	367	216	402	193	339	80	173	207	68	91
Februari	2.276	73	355	213	434	231	370	101	182	178	54	84
Maart	2.796	121	398	232	495	285	429	123	259	227	80	148
April	2.370	89	366	190	427	261	330	75	195	243	74	121
Mei	2.294	90	329	182	392	225	335	103	225	266	65	84
Juni	2.897	101	385	234	443	310	452	137	275	297	94	168
Juli	2.307	73	258	214	386	240	322	123	232	231	84	143

Verbouwingen bij niet-woongebouwen, indeling per provincie

	België	Brussels Hfdst. Gewest	Antwer- pen	Limburg	Oost- Vlaan- deren	Vlaams Brabant	West- Vlaan- deren	Waals Brabant	Hene- gouwen	Luik	Luxem- burg	Namen
2002	6.111	176	1.140	602	1.155	467	1.182	161	461	387	143	237
2003	6.381	183	1.153	683	1.262	452	1.416	131	378	391	138	194
2004	3.651	80	629	382	716	292	820	50	241	230	92	118
2003												
Mei	518	15	94	68	69	28	132	13	44	28	9	18
Juni	539	14	91	56	116	41	117	10	37	32	10	15
Juli	539	13	101	46	109	46	117	8	34	39	14	12
Augustus	557	15	113	64	88	41	123	5	38	40	11	19
September	565	19	68	81	121	42	142	4	27	34	11	16
Oktober	511	16	86	51	87	36	128	11	24	39	11	21
November	461	9	100	58	96	23	88	11	31	22	13	10
December	603	6	129	64	132	49	90	21	36	37	15	22
2004												
Januari	462	9	84	33	90	33	106	3	35	29	19	19
Februari	565	15	123	57	123	38	120	7	33	27	9	13
Maart	589	19	96	68	123	48	133	8	33	37	9	14
April	482	16	85	43	90	66	88	5	31	30	11	16
Mei	485	8	70	44	99	28	122	6	39	35	16	18
Juni	613	10	111	72	105	43	154	13	38	37	13	17
Juli	456	2	60	65	87	36	97	8	30	34	14	21

Bouwvergunningen

Woongebouwen, juli 2004

	Totaal aantal		Volume (in m ³)	oppervlakte (in m ²)		Aantal ge- bouwen met één woning	Aantal verbou- wingen
	Gebouwen	Woningen		Bewoonbare	Totale		
België	2.062	3.764	2.274.602	392.195	746.656	1.850	2.307
Brussels Hoofdstedelijk Gewest	40	85	39.502	7.064	16.628	36	73
Vlaams Gewest	1.440	2.719	1.679.001	287.091	528.737	1.276	1.420
Provincie Antwerpen	316	617	364.371	63.510	122.778	261	258
Antwerpen	120	172	110.913	19.305	36.461	104	122
Mechelen	71	151	88.827	15.604	31.445	54	65
Turnhout	125	294	164.636	28.600	54.875	103	71
Provincie Limburg	243	463	282.564	48.868	95.421	214	214
Hasselt	106	270	141.729	25.259	47.888	93	95
Maaseik	80	110	73.845	12.793	26.211	68	58
Tongeren	57	84	66.994	10.817	21.323	54	61
Provincie Oost-Vlaanderen	349	581	349.086	67.754	106.997	315	386
Aalst	49	86	59.168	10.505	17.800	45	66
Dendermonde	57	126	66.193	13.642	20.834	46	56
Eeklo	20	26	16.904	3.353	5.065	19	43
Gent	119	169	116.833	22.813	35.829	108	169
Oudenaarde	32	89	45.825	7.988	13.236	29	22
Sint-Niklaas	71	87	44.164	9.452	14.235	68	30
Provincie Vlaams-Brabant	290	442	285.693	45.944	93.451	270	240
Halle-Vilvoorde	151	158	106.999	17.418	34.216	148	126
Leuven	139	284	178.699	28.527	59.238	123	114
Provincie West-Vlaanderen	242	615	397.300	61.032	110.106	214	322
Brugge	60	201	95.076	16.583	29.384	44	109
Diksmuide	7	7	7.478	1.488	2.177	7	21
Ieper	23	23	18.284	3.441	5.697	23	33
Kortrijk	53	71	41.292	9.448	13.193	49	72
Oostende	21	181	144.133	13.579	31.945	16	19
Roeselare	55	97	67.572	11.880	20.257	52	43
Tielt	14	14	9.667	2.088	3.042	14	7
Veurne	9	21	13.798	2.525	4.410	8	18

Bouwvergunningen

Woongebouwen, juli 2004 - vervolg en einde

	Totaal aantal		Volume (in m ³)	oppervlakte (in m ²)		Aantal ge- bouwen met één woning	Aantal verbou- wingen
	Gebouwen	Woningen		Bewoonbare	Totale		
Waals Gewest	583	960	556.099	98.045	201.293	538	814
Provincie Waals-Brabant	97	215	129.867	20.517	49.453	87	123
Nijvel	97	215	129.868	20.517	49.453	87	123
Provincie Henegouwen	131	172	98.724	18.063	35.051	127	232
Aat	16	29	14.892	2.444	5.499	15	11
Charleroi	19	19	14.209	2.448	5.080	19	47
Bergen	15	15	8.007	1.393	3.067	15	48
Moeskroen	22	22	13.401	2.523	4.445	22	11
Zinnik	17	17	12.628	2.315	4.053	17	45
Thuin	28	56	27.925	5.384	9.944	25	34
Doornik	14	14	7.662	1.556	2.963	14	37
Provincie Luik	185	326	178.832	32.993	63.521	167	231
Hoei	28	41	22.508	4.349	7.193	26	40
Luik	87	152	84.199	15.176	29.791	73	115
Verviers	56	67	48.787	8.532	17.405	53	61
Borgworm	15	66	23.338	4.936	9.133	14	15
Provincie Luxemburg	91	121	73.780	13.665	26.701	85	84
Aarlen	14	25	13.027	3.218	5.179	13	13
Bastenaken	23	40	24.693	4.319	9.207	20	11
Marche-en-Famenne	26	26	16.392	2.648	5.359	26	20
Neufchâteau	14	16	8.888	1.912	3.231	12	19
Virton	14	14	10.781	1.568	3.726	14	21
Provincie Namen	79	126	74.905	12.811	26.574	71	143
Dinant	11	11	9.721	1.652	3.597	11	34
Namen	43	91	52.139	8.915	18.695	36	86
Philippeville	25	25	13.045	2.243	4.282	25	23

Bouwvergunningen

Niet-woongebouwen, juli 2004

	Totaal aantal		Volume (in m ³)	Oppervlakte (in m ²)	
	Gebouwen	Woningen		Bewoonbare	Totale
België	337	46	1.884.510	6.302	326.342
Brussels Hoofdstedelijk Gewest	0	0	0	0	0
Vlaams Gewest	262	44	1.503.130	6.008	262.478
Provincie Antwerpen	49	5	380.334	892	48.832
Antwerpen	18	1	98.453	228	15.244
Mechelen	15	1	257.339	321	28.882
Turnhout	16	3	24.542	343	4.706
Provincie Limburg	65	13	219.687	1.461	39.836
Hasselt	29	8	85.217	793	18.255
Maaseik	28	4	124.609	547	19.541
Tongeren	7	1	9.862	121	2.040
Provincie Oost-Vlaanderen	68	12	495.005	1.820	92.411
Aalst	12	1	20.654	141	4.254
Dendermonde	8	1	44.809	435	9.185
Eeklo	8	1	62.036	128	9.073
Gent	26	6	180.758	664	36.169
Oudenaarde	2	0	2.450	0	424
Sint-Niklaas	11	2	184.300	451	33.307
Provincie Vlaams-Brabant	13	4	82.753	514	17.989
Halle-Vilvoorde	5	3	30.274	296	6.355
Leuven	8	2	52.479	218	11.634
Provincie West-Vlaanderen	67	9	325.353	1.321	63.412
Brugge	11	0	80.786	0	15.784
Diksmuide	5	1	7.072	122	1.598
Ieper	11	1	47.479	141	7.474
Kortrijk	15	4	64.979	623	11.744
Oostende	3	1	6.652	109	1.507
Roeselare	7	1	38.432	104	5.804
Tielt	10	1	49.041	221	10.246
Veurne	3	0	30.913	0	9.256

Bouwvergunningen

Niet-woongebouwen, juli 2004 - vervolg en einde

	Totaal aantal		Volume (in m ³)	Oppervlakte (in m ²)	
	Gebouwen	Woningen		Bewoonbare	Totale
Waals Gewest	75	2	381.381	294	63.866
Provincie Waals-Brabant	8	0	64.868	0	11.810
Nijvel	8	0	64.868	0	11.810
Provincie Henegouwen	7	1	112.529	84	15.444
Aat	0	0	0	0	0
Charleroi	0	0	0	0	0
Bergen	4	0	7.767	0	1.290
Moeskroen	1	1	1.224	84	375
Zinnik	0	0	0	0	0
Thuin	3	0	103.538	0	13.780
Doomik	0	0	0	0	0
Provincie Luik	31	1	97.027	210	17.894
Hoei	4	1	3.621	210	780
Luik	11	0	19.439	0	3.628
Verviers	14	0	72.648	0	13.088
Borgworm	3	0	1.319	0	399
Provincie Luxemburg	20	0	65.220	0	12.073
Aarlen	1	0	65	0	29
Bastenaken	5	0	53.476	0	9.034
Marche-en-Famenne	7	0	9.000	0	1.897
Neufchâteau	6	0	2.680	0	1.112
Virton	0	0	0	0	0
Provincie Namen	9	0	41.737	0	6.645
Dinant	5	0	10.783	0	1.823
Namen	4	0	30.954	0	4.822
Philippeville	0	0	0	0	0

Bouwvergunningen

Niet-woongebouwen, indeling naar bestemming, juli 2004

	Aantal gebouwen	Volume (in m ³)	Totale oppervlakte (in m ²)
Totaal	337	1.884.510	326.342
Land, tuinbouw, veeteelt	95	400.474	74.053
Industrie, bouwnijverheid en ambacht	121	1.163.598	175.087
Opslag, behandeling (openbare bedrijven)	3	65	28
Vervoer en communicatie	11	861	209
Zakelijke dienstverlening	0	0	0
Handel	27	131.951	29.237
Horeca	5	4.122	1.345
Persoonsverzorging	4	14.930	3.926
Openbare besturen en parastatalen	0	0	0
Particuliere administratie	12	15.921	4.505
Cultuur en ontspanning	21	111.883	25.134
Sport	6	5.673	1.663
Parkeergarages	32	35.036	11.159
Andere (kerk, kapel)	0	0	0

II. Begonnen gebouwen

Volgens reële datum van begin van de werken,
ontbrekende informatie is bijgeschat

(als gevolg van afrondingen kunnen de totalen verschillen
van de som van de waarden van de delen)

Begin werkzaamheden

Woongebouwen, indeling per provincie

	België	Brussels Hfdst. Gewest	Antwer- pen	Limburg	Oost- Vlaan- deren	Vlaams Brabant	West- Vlaan- deren	Waals Brabant	Hene- gouwen	Luik	Luxem- burg	Namen
2002	22.276	232	3.172	2.294	3.702	2.458	3.499	1.020	1.868	1.862	936	1.236
2003	22.857	361	3.324	2.508	3.949	2.575	3.300	1.028	1.841	1.899	893	1.186
2004	12.412	191	1.904	1.422	2.131	1.443	1.843	512	887	1.006	452	621
2003												
April	2.118	27	278	216	356	238	293	118	175	227	92	100
Mei	2.034	22	327	230	351	203	299	70	162	167	102	101
Juni	2.085	27	328	238	321	225	273	93	181	179	84	138
Juli	1.469	14	201	171	250	154	207	54	118	154	63	82
Augustus	1.901	25	298	227	331	176	246	64	162	173	77	122
September	2.461	45	325	245	431	276	380	160	181	192	115	112
Oktober	1.996	34	294	226	341	200	329	83	172	155	74	88
November	1.731	24	245	194	268	229	279	85	129	137	58	83
December	1.473	23	195	160	252	190	252	64	101	111	50	77
2004												
Januari	1.665	42	233	191	268	240	220	79	139	102	67	83
Februari	1.944	30	286	234	344	262	294	99	140	119	51	85
Maart	2.363	35	393	257	409	258	354	74	147	205	94	136
April	2.249	23	313	290	397	229	308	68	180	248	82	111
Mei	2.033	37	341	214	313	225	317	110	142	152	68	115
Juni	2.158	24	338	236	400	229	350	82	139	180	90	91

Niet-woongebouwen, indeling per provincie

	België	Brussels Hfdst. Gewest	Antwer- pen	Limburg	Oost- Vlaan- deren	Vlaams Brabant	West- Vlaan- deren	Waals Brabant	Hene- gouwen	Luik	Luxem- burg	Namen
2002	4.430	42	697	465	725	176	844	81	491	416	210	280
2003	3.590	41	715	499	575	123	701	45	262	320	168	140
2004	1.800	22	376	220	334	64	395	31	101	144	61	53
2003												
April	283	4	56	42	41	7	58	3	22	26	13	11
Mei	308	3	59	49	53	6	60	4	17	25	20	11
Juni	319	6	70	46	43	6	63	6	20	30	15	16
Juli	270	2	55	41	39	6	53	2	23	23	13	13
Augustus	336	2	62	51	60	11	68	4	22	32	14	10
September	335	5	61	50	43	15	66	6	20	34	20	15
Oktober	312	1	64	37	49	11	72	3	24	30	12	8
November	287	1	56	48	47	15	52	3	19	25	11	10
December	263	2	57	34	54	8	47	4	18	18	10	10
2004												
Januari	279	2	63	36	46	12	49	6	21	22	11	11
Februari	291	4	59	35	54	8	62	7	17	25	12	9
Maart	315	4	67	43	52	12	64	5	19	27	9	11
April	323	2	68	44	56	9	81	3	18	25	12	6
Mei	295	6	54	28	69	15	66	6	14	21	11	5
Juni	297	4	65	34	57	8	73	4	12	24	6	11

Begin werkzaamheden

Woongebouwen

	Totaal aantal		Volume (in m ³)	Oppervlakte (in m ²)		Aantal gebouwen met één woning
	Gebouwen	Woningen		Bewoonbare	Totale	
2002	22.276	38.118	23.039.834	4.198.811	7.665.962	20.224
2003	22.857	40.714	24.577.973	4.416.468	8.106.917	20.453
2004	12.412	21.943	13.153.961	2.350.963	4.363.687	11.101
2003						
April	2.118	3.800	2.291.874	415.190	757.397	1.920
Mei	2.034	3.244	2.027.502	365.145	669.258	1.853
Juni	2.085	3.473	2.171.404	386.253	714.399	1.886
Juli	1.469	2.538	1.628.731	281.993	523.864	1.314
Augustus	1.901	3.168	2.001.380	357.609	658.617	1.708
September	2.461	5.009	2.892.193	521.795	963.230	2.183
Oktober	1.996	3.597	2.156.786	388.913	714.503	1.782
November	1.731	3.168	1.889.287	332.857	628.831	1.528
December	1.473	2.850	1.689.536	304.211	551.681	1.292
2004						
Januari	1.665	3.152	1.864.880	335.681	619.917	1.428
Februari	1.944	3.601	2.111.778	377.244	699.801	1.718
Maart	2.363	4.053	2.532.611	444.593	840.451	2.111
April	2.249	3.903	2.316.062	417.355	774.380	2.037
Mei	2.033	3.410	2.098.738	376.639	697.425	1.838
Juni	2.158	3.824	2.229.892	399.451	731.713	1.969

Niet-woongebouwen

	Aantal gebouwen	Volume (in m ³)	Totale oppervlakte (in m ²)
2002	4.430	33.674.646	5.686.557
2003	3.590	27.056.189	4.540.464
2004	1.800	15.957.524	2.624.485
2003			
April	283	1.874.016	331.568
Mei	308	2.312.641	390.852
Juni	319	2.000.910	363.556
Juli	270	1.782.389	311.471
Augustus	336	2.587.418	438.940
September	335	3.695.387	525.563
Oktober	312	1.946.620	337.406
November	287	2.227.198	352.369
December	263	1.872.780	311.659
2004			
Januari	279	2.743.215	419.594
Februari	291	2.887.229	418.818
Maart	315	2.527.270	465.671
April	323	2.650.140	429.125
Mei	295	2.819.009	460.922
Juni	297	2.330.661	430.355

Begin werkzaamheden

Niet-woongebouwen, indeling naar volume

	Minder dan 3000 m ³			3000 tot 9999 m ³			10000 tot 19999 m ³		
	Aantal gebouwen	Volume (in m ³)	Tot. oppervl. (in m ²)	Aantal gebouwen	Volume (in m ³)	Tot. oppervl. (in m ²)	Aantal gebouwen	Volume (in m ³)	Tot. oppervl. (in m ²)
2002	2.746	2.499.700	626.127	1.122	6.135.841	1.227.650	277	3.880.284	707.474
2003	2.192	2.042.103	516.975	915	5.037.241	1.023.287	237	3.277.105	593.473
2004	1.053	973.176	250.968	459	2.485.403	494.710	132	1.858.931	337.947
2003									
April	177	155.860	38.994	68	376.170	77.865	21	293.023	51.542
Mei	195	195.344	47.552	74	409.651	86.360	18	260.211	46.478
Juni	189	155.681	39.216	89	489.330	95.778	22	320.828	56.083
Juli	172	145.749	35.755	63	348.010	70.581	19	256.457	48.987
Augustus	205	199.184	49.319	84	462.664	91.964	25	357.415	65.689
September	201	188.180	46.919	88	468.409	94.111	20	270.344	49.794
Oktober	195	185.458	47.953	80	439.100	88.512	22	294.978	58.228
November	174	159.888	39.684	78	437.135	87.211	16	228.926	38.067
December	161	147.132	37.709	68	367.926	75.560	16	222.473	37.661
2004									
Januari	164	145.585	38.513	68	381.455	76.366	23	329.105	58.926
Februari	168	160.959	41.612	77	424.650	84.452	25	347.402	62.813
Maart	181	171.474	43.048	80	433.668	85.095	20	287.252	48.578
April	188	171.952	43.363	88	462.841	95.241	24	331.216	66.802
Mei	169	149.504	39.369	75	389.560	77.301	20	283.110	44.665
Juni	183	173.702	45.063	71	393.229	76.255	20	280.846	56.163
	20000 tot 49999 m ³			50000 m ³ en meer					
	Aantal gebouwen	Volume (in m ³)	Totale oppervlakte (in m ²)	Aantal gebouwen	Volume (in m ³)	Totale oppervlakte (in m ²)			
2002	186	5.726.213	987.299	103	15.433.313	2.138.548			
2003	161	5.033.065	880.388	86	11.667.537	1.526.898			
2004	101	3.010.553	544.941	56	7.629.928	996.207			
2003									
April	11	308.138	55.508	7	740.911	107.720			
Mei	12	387.611	80.157	8	1.059.918	130.365			
Juni	13	406.279	73.188	6	628.898	99.362			
Juli	10	333.712	50.873	5	698.544	105.325			
Augustus	15	454.905	79.603	7	1.113.336	152.425			
September	16	488.037	85.070	10	2.280.476	249.694			
Oktober	13	379.623	62.495	3	647.534	80.255			
November	10	290.566	46.803	10	1.110.733	140.643			
December	11	351.998	52.552	7	783.306	108.219			
2004									
Januari	15	432.292	81.626	9	1.454.839	164.203			
Februari	13	360.442	60.571	9	1.593.824	169.415			
Maart	25	741.529	147.440	8	893.443	141.573			
April	14	434.118	67.284	9	1.250.096	156.491			
Mei	19	553.049	101.073	12	1.443.906	198.564			
Juni	15	489.123	86.947	9	993.820	165.961			

Begin werkzaamheden

Verbouwingen bij woongebouwen, indeling per provincie

	België	Brussels Hfdst. Gewest	Antwer- pen	Limburg	Oost- Vlaan- deren	Vlaams Brabant	West- Vlaan- deren	Waals Brabant	Hene- gouwen	Luik	Luxem- burg	Namen
2002	23.302	662	3.617	2.007	4.605	1.980	3.741	835	1.951	2.219	622	1.064
2003	25.368	796	4.087	2.505	4.647	2.246	4.035	863	2.063	2.331	667	1.128
2004	12.575	501	1.928	1.130	2.245	1.294	1.996	524	962	1.126	326	539
2003												
April	2.318	60	394	220	419	206	396	73	196	186	56	112
Mei	2.173	66	382	214	378	167	346	68	196	199	62	95
Juni	2.309	61	388	238	427	196	359	76	187	200	60	117
Juli	2.088	36	327	234	409	147	333	58	183	203	58	99
Augustus	2.417	50	395	241	456	185	398	78	198	247	64	107
September	2.628	96	397	262	436	262	394	114	208	249	85	125
Oktober	2.226	65	346	219	408	209	349	77	182	228	60	83
November	2.016	82	301	205	364	219	302	72	151	190	44	88
December	1.752	88	275	178	304	160	261	64	118	174	49	79
2004												
Januari	1.809	88	291	175	312	219	241	79	142	137	51	74
Februari	1.855	72	275	175	314	217	287	96	129	174	43	73
Maart	2.331	102	366	203	430	233	366	88	170	198	60	116
April	2.351	83	377	198	447	207	389	78	206	203	61	100
Mei	2.223	92	312	191	380	225	376	104	171	225	53	93
Juni	2.006	64	307	188	362	193	337	79	144	189	58	83

Verbouwingen bij niet-woongebouwen, indeling per provincie

	België	Brussels Hfdst. Gewest	Antwer- pen	Limburg	Oost- Vlaan- deren	Vlaams Brabant	West- Vlaan- deren	Waals Brabant	Hene- gouwen	Luik	Luxem- burg	Namen
2002	5.514	171	959	561	1.067	434	1.045	145	387	386	147	216
2003	5.802	176	1.044	584	1.134	385	1.286	128	375	378	121	190
2004	2.844	89	492	276	573	237	641	52	169	173	58	85
2003												
April	517	19	97	51	100	32	118	14	26	33	10	16
Mei	461	13	85	52	83	33	109	7	28	32	8	11
Juni	507	19	91	48	93	26	118	10	40	30	9	24
Juli	404	9	79	34	85	30	94	8	23	22	8	11
Augustus	503	10	105	43	99	33	111	8	34	35	8	15
September	558	22	87	63	108	38	125	10	33	40	14	18
Oktober	526	11	75	64	103	31	133	10	33	38	12	16
November	450	11	85	48	89	31	98	8	28	29	10	14
December	427	12	76	51	89	31	75	11	28	32	10	12
2004												
Januari	440	11	76	39	85	43	93	9	26	31	9	18
Februari	485	18	91	47	100	42	100	9	28	28	8	15
Maart	520	24	95	51	109	36	114	7	32	25	13	14
April	470	15	89	58	91	48	81	9	27	32	10	10
Mei	455	13	62	38	93	37	121	9	28	30	9	15
Juni	474	8	79	43	95	31	132	9	28	27	9	13

Begin werkzaamheden

Woongebouwen, juni 2004

	Totaal aantal		Volume (in m ³)	Oppervlakte (in m ²)		Aantal ge- bouwen met één woning	Aantal verbou- wingen
	Gebouwen	Woningen		Bewoonbare	Totale		
België	2.158	3.824	2.229.892	399.451	731.713	1.969	2.006
Brussels Hoofdstedelijk Gewest	24	110	53.014	9.454	19.489	17	64
Vlaams Gewest	1.553	2.932	1.691.713	303.619	543.191	1.400	1.389
Provincie Antwerpen	338	533	359.418	59.722	116.392	298	307
Antwerpen	132	229	143.232	24.435	46.515	111	139
Mechelen	78	99	73.185	12.486	23.680	73	78
Turnhout	127	205	143.021	22.802	46.220	114	90
Provincie Limburg	236	399	276.654	44.391	87.563	204	188
Hasselt	106	209	148.657	23.839	46.301	91	102
Maaseik	87	135	84.023	13.623	26.804	75	43
Tongeren	43	55	43.991	6.930	14.468	38	44
Provincie Oost-Vlaanderen	400	646	392.159	78.137	123.779	367	362
Aalst	66	111	69.835	14.037	23.005	61	58
Dendermonde	60	99	61.842	11.869	19.978	52	37
Eeklo	48	59	35.628	7.960	11.047	46	24
Gent	141	254	148.413	29.640	45.947	131	160
Oudenaarde	29	35	22.844	4.660	7.271	27	26
Sint-Niklaas	55	87	53.628	9.980	16.553	50	58
Provincie Vlaams-Brabant	229	296	202.029	33.424	66.480	214	193
Halle-Vilvoorde	121	170	108.735	18.594	35.839	112	103
Leuven	107	126	93.309	14.830	30.643	102	90
Provincie West-Vlaanderen	350	1.058	461.453	87.946	148.977	317	337
Brugge	58	116	71.728	12.503	21.890	52	90
Diksmuide	12	18	12.147	2.243	3.773	11	19
Ieper	28	47	29.142	6.088	9.122	25	33
Kortrijk	77	147	87.552	17.131	28.176	71	89
Oostende	45	98	39.394	8.642	13.407	40	17
Roeselare	68	82	46.197	8.952	14.909	64	38
Tielt	39	57	36.711	6.469	11.255	38	32
Veurne	23	495	138.631	25.935	46.467	16	19

Begin werkzaamheden

Woongebouwen, juni 2004 - vervolg en einde

	Totaal aantal		Volume (in m ³)	Oppervlakte (in m ²)		Aantal ge- bouwen met één woning	Aantal verbou- wingen
	Gebouwen	Woningen		Bewoonbare	Totale		
Waals Gewest	582	782	485.185	86.380	169.055	552	553
Provincie Waals-Brabant	82	126	75.084	13.519	26.109	79	79
Nijvel	82	126	75.084	13.519	26.109	79	79
Provincie Henegouwen	139	168	106.464	17.922	36.413	133	144
Aat	17	18	13.156	1.859	4.472	17	9
Charleroi	18	27	14.819	2.637	5.250	17	31
Bergen	31	39	22.604	3.897	7.799	29	30
Moeskroen	14	19	10.819	1.991	3.717	13	15
Zinnik	19	25	13.773	2.546	4.753	18	15
Thuin	17	18	14.074	2.239	4.772	17	21
Doornik	22	23	17.231	2.755	5.653	22	24
Provincie Luik	180	218	148.187	26.329	51.092	168	189
Hoei	21	26	15.696	3.410	5.599	19	23
Luik	66	85	55.021	9.734	18.738	62	98
Verviers	66	73	55.950	9.208	19.547	63	54
Borgworm	26	33	21.538	3.978	7.210	25	13
Provincie Luxemburg	90	139	81.640	14.839	29.413	86	58
Aarlen	17	60	25.293	4.558	9.356	14	12
Bastenaken	12	14	10.712	1.707	3.873	11	5
Marche-en-Famenne	21	22	14.048	2.622	4.782	21	19
Neufchâteau	13	14	10.126	1.955	3.803	12	6
Virton	28	28	21.466	3.999	7.599	28	16
Provincie Namen	91	132	73.810	13.772	26.028	86	83
Dinant	25	26	17.833	3.132	6.205	25	18
Namen	55	94	48.715	9.356	17.212	50	53
Philippeville	12	12	7.264	1.284	2.612	11	12

Begin werkzaamheden

Niet-woongebouwen, juni 2004

	Totaal aantal		Volume (in m ³)	Oppervlakte (in m ²)	
	Gebouwen	Woningen		Bewoonbare	Totale
België	297	247	2.330.661	19.687	430.355
Brussels Hoofdstedelijk Gewest	4	126	192.067	8.325	74.392
Vlaams Gewest	236	111	1.857.252	10.484	300.481
Provincie Antwerpen	65	14	514.492	1.442	84.227
Antwerpen	24	8	212.396	613	43.227
Mechelen	12	1	176.858	94	18.614
Turnhout	28	5	125.245	735	22.391
Provincie Limburg	34	65	287.542	5.243	46.849
Hasselt	17	56	233.397	4.409	36.057
Maaseik	13	3	41.432	279	7.517
Tongeren	5	6	12.713	554	3.275
Provincie Oost-Vlaanderen	57	9	457.846	1.101	75.615
Aalst	6	2	92.248	240	13.432
Dendermonde	9	2	54.218	258	11.443
Eeklo	8	0	18.252	13	4.258
Gent	20	3	197.888	316	30.175
Oudenaarde	3	1	32.983	177	5.146
Sint-Niklaas	11	1	62.267	98	11.164
Provincie Vlaams-Brabant	8	8	74.232	746	15.880
Halle-Vilvoorde	3	3	35.711	374	8.036
Leuven	4	4	38.521	372	7.844
Provincie West-Vlaanderen	73	15	523.179	1.952	77.933
Brugge	13	2	173.471	409	21.499
Diksmuide	8	1	34.646	141	6.595
Ieper	11	0	40.006	44	5.893
Kortrijk	12	8	75.448	883	13.261
Oostende	4	1	32.749	216	4.462
Roeselare	12	2	91.059	164	13.680
Tielt	10	1	67.891	84	11.017
Veurne	3	0	7.928	10	1.529

Begin werkzaamheden

Niet-woongebouwen, juni 2004 - vervolg en einde

	Totaal aantal		Volume (in m ³)	Oppervlakte (in m ²)	
	Gebouwen	Woningen		Bewoonbare	Totale
Waals Gewest	58	10	281.351	878	55.490
Provincie Waals-Brabant	4	3	43.813	195	12.681
Provincie Henegouwen	12	3	78.761	278	11.548
Aat	0	0	1.236	2	212
Charleroi	4	0	16.978	34	2.676
Bergen	1	0	12.465	16	2.021
Moeskroen	3	2	12.896	188	2.339
Zinnik	1	0	7.627	8	988
Thuin	1	0	14.813	0	1.771
Doornik	1	0	12.746	30	1.540
Provincie Luik	24	3	75.028	245	15.336
Hoei	2	0	5.140	0	882
Luik	11	2	26.271	180	5.266
Verviers	7	0	26.708	28	4.527
Borgworm	4	0	16.908	37	4.661
Provincie Luxemburg	6	1	41.016	101	7.002
Aarlen	1	1	25.880	47	4.023
Bastenaken	1	0	4.241	1	831
Marche-en-Famenne	1	0	4.100	32	686
Neufchâteau	2	0	4.409	20	996
Virton	1	0	2.386	1	467
Provincie Namen	11	0	42.749	60	8.925
Dinant	1	0	8.664	8	1.364
Namen	6	0	17.533	21	4.337
Philippeville	4	0	16.552	32	3.224

Begin werkzaamheden

Niet-woongebouwen, indeling naar bestemming, juni 2004

	Aantal gebouwen	Volume (in m ³)	Totale oppervlakte (in m ²)
Totaal	297	2.330.661	430.355
Land, tuinbouw, veeteelt	73	368.466	65.929
Industrie, bouwnijverheid en ambacht	96	1.300.159	178.817
Opslag, behandeling (openbare bedrijven)	5	4.703	672
Vervoer en communicatie	6	7.103	1.293
Zakelijke dienstverlening	2	6.743	2.152
Handel	26	219.329	49.603
Horeca	4	7.859	2.460
Persoonsverzorging	3	2.909	999
Openbare besturen en parastatalen	4	11.240	3.213
Particuliere administratie	12	223.349	87.490
Cultuur en ontspanning	16	61.483	14.362
Sport	8	46.815	7.993
Parkeergarages	40	68.773	14.926
Andere (kerk, kapel)	2	1.786	477

Informatie

Het Nationaal Instituut voor de Statistiek

Waar vindt u de informatie van het N.I.S.?

In vijf grote steden van het land heeft het publiek toegang tot:

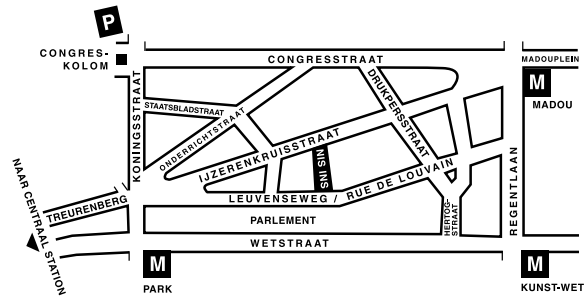
- ◇ Jaarboeken, gespecialiseerde publicaties en een selectie van diskettes en cd-rom's.
- ◇ Een leeszaal, waar men de publicaties van het N.I.S., andere ministeries en Belgische en internationale instellingen kan raadplegen.

Al onze bibliotheken zijn op werkdagen open van 9 tot 12 en van 13 tot 16 uur.

Brussel

Leuvenseweg 44, 1000 Brussel
tel. 02/548 63 65 – 02/548 63 66 fax 02/548 63 6767
e-mail : info@statbel.mineco.fgov.be

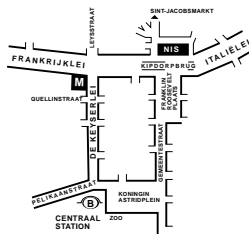
Trein (B) : Centraal Station of station Congres
Metro (M) : lijn 1A en 1B, station Park of Kunst-Wet
lijn 2, station Kunst-Wet of Madou
Tram-Bus : 92, 93, 94 halte Park
65, 66 halte Drukpersstraat
29, 63 halte Congres
Parking (P) : Administratief Centrum (betaalparking)



Antwerpen

Italiëlei 124 - bus 85, 2000 Antwerpen
tel. 03/229 07 00 fax 03/233 28 30
e-mail : info.antwerpen@statbel.mineco.fgov.be

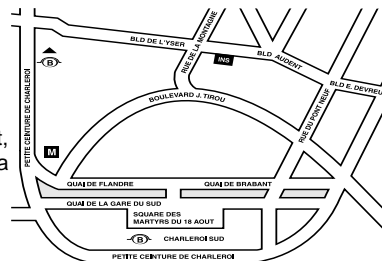
Trein (B) : Centraal Station
Metro (M) : halte Opera
Tram-Bus : vlakbij (Fr. Rooseveltplaats)



Charleroi

Tour Biarent, Bd Audent 14/5., 6000 Charleroi
tel. 071/ 27.44.14 fax 071/ 27.44.19
e-mail : info.charleroi@statbel.mineco.fgov.be

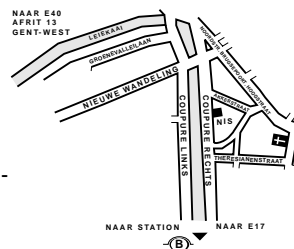
Trein (B) : Charleroi Sud, 20 min van het station (Place Buisset, Rue du Collège, place Charles II, bd Tirou, rue de la Montagne)
Bus : halte Tirou
Autoweg : kleine ring van Charleroi - uitrit Gare du Sud
Parking (P) : betaalparking tegenover het NIS



Gent

Coupure rechts 620, 9000 Gent
tel. 09/267 27 00 fax 09/267 27 29
e-mail : info.gent@statbel.mineco.fgov.be

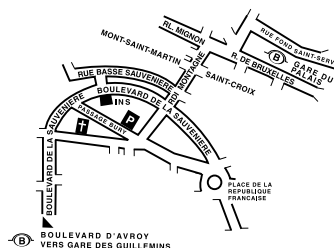
Trein (B) : Gent St.-Pieters
Tram-Bus : 40, 43 halte Theresianenstraat
Autoweg : gemakkelijk bereikbaar langs E40 (uitrit 13 - Gent-West/Drongen)
Parking (P) : op de "Coupure Rechts"



Luik

Bd de la Sauvenière 73-75, 4020 Luik
tel. 04/223 84 11 fax 04/222 49 94
e-mail : info.liege@statbel.mineco.fgov.be

Trein (B) : station Guillemins of Palais
Tram-Bus : (Guillemins) 1 et 4 halte Sauvenière
Parking (P) : Neujean (op 20 m - zelfde straatkant)
Mercure (tegenover)



Het N.I.S. verspreidt tal van producten die de Belgische socio-economische realiteit in cijfers weergeven.

Al deze producten, opgenomen in onze catalogus, kunt u verkrijgen in onze regionale centra of bij onze dienst documentatie - verkoop in Brussel. Onze catalogus wordt u op eenvoudige aanvraag toegestuurd. (zie adressen hiernaast) .

Een keuze uit onze gegevens en de lijst van onze publicaties vindt u eveneens op onze website:
<http://statbel.fgov.be>

Publicaties over de industrie (Uittreksel uit de catalogus)

Bouwnijverheid en woningen

In deze jaarlijkse publicatie vindt men cijfergegevens terug over het bestand aan woon- en andere gebouwen alsook over de toegekende bouwvergunningen en de nieuwbouw- en verbouwingswerken in het referentiejaar. Enkele tabellen geven ook het aantal afbraken.

De nieuwe gebouwen en het aantal woningen erin worden per administratief arrondissement geteld. Daartoe behoort veel informatie die dienstig kan zijn voor de analyse van de bouwsector: volume, oppervlakte, hoedanigheid van de bouwheer (particulier, staat, vzw, naamloze vennootschap...), bestemming van het gebouw (woning, handel, industrie, opslagplaats...).

Enkele andere publicaties

Algemene Publicaties

Regionaal Statistisch Jaarboek
Statistisch tijdschrift - *Maandelijks*

Grondgebied en leefmilieu

Statistiek van de bodembezetting (diskette)

Bevolking

Huishoudens en familiekeren – *Jaarlijks*
Totale bevolking op 1 januari - *jaarlijks*
Huisvesting in sociaal-economisch en geografisch perspectief - *Monografie nr. 10 Volkstelling 1991*

Samenleving

Huishoudbudgetenquête - *jaarlijks*

Economie en financiën


Verkoop van onroerende goederen – *Jaarlijks*
De conjunctuur - *maandelijks*

Landbouw

Land- en tuinbouwtelling op 15 mei - *Jaarlijks*

Handel, diensten en vervoer

Maandelijks vervoerstatistieken – *maandelijks*
Binnenlandse handel - *jaarlijks*



FEDERALE OVERHEIDSDIENST
ECONOMIE, K.M.O.,
MIDDENSTAND & ENERGIE

Statistiek en
Economische Informatie

Eerste uitgave

Gedrukt door de
drukkerij van het NIS
B-1000 Brussel

Oktober 2004