

**Industrie en bouwnijverheid**

**Industriële productie  
en bouwnijverheid**

Het Nationaal Instituut voor de Statistiek biedt onpartijdige informatie tegen een redelijke prijs.

De informatie wordt conform de wet verspreid, meer bepaald voor wat betreft de privacy.

De statistieken worden ingedeeld in acht domeinen:

Algemeen	Economie en financiën
Grondgebied en leefmilieu	Landbouw en vergelijkbare activiteiten
Bevolking	Industrie
Samenleving	Diensten, handel en vervoer

Alle rechten voorbehouden. Het vertalen, bewerken, reproduceren op welke wijze dan ook, inbegrepen fotografie en microfilm, is niet toegelaten, tenzij met schriftelijke machtiging vanwege het Nationaal Instituut voor de Statistiek.

Het citeren van korte uittreksels als toelichting of bewijsvoering in een artikel, een boekbespreking of een boek is evenwel toegestaan, mits de bron duidelijk en nauwkeurig wordt vermeld.

Verantwoordelijke uitgever: Fernand Sonck



Statistiek en  
Economische Informatie

© 2003, NATIONAAL INSTITUUT VOOR DE STATISTIEK *uitgever*

B-1000 Brussel – 44 Leuvenseweg

# **Industrie en bouwnijverheid**

## **Industriële productie en bouwnijverheid**

Maandelijks publicatie nr. 8  
Augustus 2004

# Inhoudsopgave

## Statistiek van de industriële productie

<b>I. PRODCOM sectoren : voornamelijk Industrie (vanaf 1/1/94)</b> .....	1
A. Verdeling van de waarde van de productie en van de tewerkstelling volgens de hoofdactiviteit van de vestiging :	
- Inleiding .....	3
- Waarde van de industriële productie .....	4
- Tewerkstelling .....	16
B. Waarde van de bestellingen voor bepaalde bedrijfstakken volgens de hoofdactiviteit van de vestiging .....	36
C. Leveringen in waarde en in hoeveelheid volgens de CPA en de PRODCOM lijst :	
- Inleiding .....	39
- Gegevens .....	40
<b>II. NIET-PRODCOM sectoren : voornamelijk Energie en Recuperatie (vanaf 1/1/94)</b> .....	91
A. Omzet en tewerkstelling	
- Inleiding .....	93
- Omzet .....	94
- Tewerkstelling .....	96
B. Industriële productie in absolute cijfers :	
- Zuivelnijverheid .....	100
- Cokesfabrieken.....	101
- Nijverheid van de petroleumderivaten.....	102
- Ijzer- en staalnijverheid.....	102
- Elektriciteit.....	103
- Gas .....	103
- Waterdistributie .....	104

## Statistiek van de bouwnijverheid (vanaf 1/1/95)

A. Tewerkstelling .....	106
B. Lonen .....	112
C. Nieuwe bestellingen per subsectoren .....	113
D. Nieuwe bestellingen per gewest.....	119

# Statistiek van de bouwvergunningen en van de begonnen gebouwen

- Definities van de gebruikte termen.....	126
---	-----

## I. Bouwvergunningen

- Woongebouwen : indeling per provincie.....	130
- Niet-woongebouwen : indeling per provincie.....	130
- Woongebouwen.....	131
- Niet-woongebouwen.....	131
- Niet-woongebouwen : indeling naar volume.....	132
- Verbouwingen bij woongebouwen : indeling per provincie.....	133
- Verbouwingen bij niet-woongebouwen : indeling per provincie.....	133
- Woongebouwen : indeling per arrondissement.....	134
- Niet-woongebouwen : indeling per arrondissement.....	136
- Niet-woongebouwen : indeling per bestemming.....	138

## II. Begonnen gebouwen volgens reële datum van start van werkzaamheden

- Woongebouwen : indeling per provincie.....	140
- Niet-woongebouw : indeling per provincie.....	140
- Woongebouwen.....	141
- Niet-woongebouwen.....	141
- Niet-woongebouwen : indeling naar volume.....	142
- Verbouwingen bij woongebouwen : indeling per provincie.....	143
- Verbouwingen bij niet-woongebouwen : indeling per provincie.....	143
- Woongebouwen : indeling per arrondissement.....	144
- Niet-woongebouwen : indeling per arrondissement.....	146
- Niet woongebouwen : indeling naar bestemming.....	148

# Conventionele tekens en afkortingen

## Conventionele tekens

Gegevens ontbreken	..
0 of minder dan de helft van de gebruikte eenheid	-
Voorlopige cijfers (*)	,
De komma wordt gebruikt om de eenheden af te zonderen van de decimalen	,
Niet publiceerbaar om reden vertrouwelijkheid	# #

## Afkortingen

kleiner of gelijk	<=
gelijk of groter	=>
acrylonitrilbutadieenstyreen	ABS
Chemical Vapour Deposition (chemische afzetting uit de dampfase)	CVD
Isolations Prüfung	IP
Liquid Crystal Display	LCD
Physical Vapour Deposition (fysische afzetting uit de dampfase)	PVD
styreenacrylonitril	SAN
Geharmoniseerd Systeem	GS
gecombineerde nomenclatuur	GN
centigram	cg
kubieke centimeter	cm <sup>3</sup>
kilonewton	kN
kilovar	kvar
kilovolt	kV
millimeter	mm
megapascal	MPa
ton	t
zogenaamd	z.g.
en dergelijk	e.d.
exclusief	excl.
inclusief	incl.
met betrekking tot	m.b.t.
niet elders genoemd	n.e.g.
niet opgemaakt voor de verkoop in het klein	n.o.v.k.
opgemaakt voor de verkoop in het klein	o.v.k.
vin de qualité produit dans une région déterminée (in bepaalde gebieden voortgebrachte kwaliteitswijnen)	v.q.p.r.d.

# **Industriële productie**

## **I. PRODCOM sectoren**

(voornamelijk Industrie)





## Inleiding

---

1 januari 1994 betekent een keerpunt in de opstelling van maandstatistieken van de industriële productie. Tot 1993 bestond voor de meeste sectoren een specifieke maandstatistiek. De gebruikte goederennomenclatuur was een empirisch ontworpen productenlijst per bedrijfstak.

Sinds het tot stand komen van de interne markt op 1 januari '93 is de behoefte aan internationaal vergelijkbare resultaten toegenomen. Men wil de gegevens over productie kunnen koppelen aan die over de buitenlandse handel. Dit leidde tot de PRODCOM-enquête.

De meeste industriële ondernemingen met 10 of meer personeelsleden of met een jaaromzet van 2 478 935,25 EUR, en sommige andere ondernemingen met een industriële nevenactiviteit waar tenminste 20 personen werken, zijn onderworpen aan Prodcom.

Om uiteenlopende redenen worden de statistieken van enkele sectoren (energie, recuperatie, waterdistributie, slachthuizen, zuivel, ijzer en staal) nog ingezameld volgens het oude systeem.

De nieuwe nomenclatuur voor de productiestatistieken, de Prodcom-lijst, bevat ongeveer 5.700 industriële producten, hoofdzakelijk goederen, maar ook een aantal industriële diensten. Elke rubriek van de Prodcom-lijst wordt aangeduid door een code van acht cijfers. De eerste vier cijfers komen overeen met een klasse van de NACE-rev. 1. Aldus wordt een overeenstemming gerealiseerd tussen producten en activiteiten. Bovendien bestaan de rubrieken van de Prodcom-lijst uit artikelen of groepen artikelen van de gecombineerde nomenclatuur.

Er wordt geënquêteerd op het niveau van de lokale eenheid. Indien in één lokale eenheid meerdere activiteiten worden uitgeoefend, vult men één aangifte in per activiteit, t.t.z. per afdeling (2 cijfers) van de NACE-rev. 1. Naast gegevens betreffende de waarde van de productie volgens de hoofdactiviteit (hoeveelheid en waarde van de leveringen), zijn er ook gegevens betreffende tewerkstelling en arbeidsvolume.

In deze tabel is de waarde van de productie van een vestiging gerangschikt in één code op vier cijfers van de NACE-rev.1. Deze code duidt de hoofdactiviteit van de vestiging aan.

Ter verduidelijking volgt een voorbeeld:

Gegeven een vestiging X die twee producten A (code 17.20.31.59) en B (code 17.30.30.30) produceert met als respectievelijke waarde 60 000 EUR en 40 000 EUR. Deze producten behoren tot twee verschillende klassen van de NACE-rev.1 (d.w.z. de eerste vier cijfers van de Prodcom-code van A en B verschillen). Vestiging X krijgt als hoofdactiviteit de eerste vier cijfers van product A nl. 17.20 (met het grootste aandeel in de waarde van de productie van vestiging X).

In de tabel wordt de volledige waarde van de productie van vestiging X, 100 000 EUR, opgenomen in de activiteitscode 17.2 (drie cijfers).

De resultaten zijn nog voorlopig, omdat er nog steeds een kleine non-respons is.

De belangrijke verschillen die worden vastgesteld voor bepaalde sectoren tussen december van een bepaald jaar en januari van het volgend jaar, zijn gedeeltelijk te wijten aan de jaarlijkse bijwerking van het Prodcom-aangeversbestand.

# PRODCOM - Leveringen per activiteit

## Waarde van de industriële productie (1) volgens de hoofdactiviteit

NACE Code	Activiteit	2003				
		Augustus	September	Oktober	November	December
14	<b>Overige winning van delfstoffen</b>	<b>56 643</b>	<b>69 975</b>	<b>67 787</b>	<b>54 792</b>	<b>45 736</b>
14.1	- Winning van steen	17 508	19 909	19 954	17 802	14 563
14.2	- Winning van zand en klei	33 833	43 326	41 648	31 233	24 748
14.B	- Overige winning van delfstoffen n.e.g. (14.B = 14.3 + 14.4 + 14.5)	5 301	6 740	6 185	5 757	6 426
1C	<b>Vervaardiging van voedingsmiddelen en dranken (1C=15 m.u.v. slachterijen en melkerijen)</b>	<b>1 473 519</b>	<b>1 636 563</b>	<b>1 740 975</b>	<b>1 551 178</b>	<b>1 651 832</b>
15.B	- Productie en verwerking van vlees en vleesproducten (15B= 15.1 m.u.v. slachterijen)	251 644	287 880	299 235	260 114	287 399
15.2	- Verwerking en conservering van vis en vervaardiging van visproducten	26 114	29 707	32 212	32 333	41 954
15.3	- Verwerking en conservering van groenten en fruit	144 983	168 317	177 104	162 563	179 361
15.4	- Vervaardiging van plantaardige en dierlijke oliën en vetten	104 463	119 090	119 305	118 907	116 530
15.C	- Consumptie-ijs (15.C = 15.52)	27 848	16 331	11 532	10 665	11 344
15.6	- Vervaardiging van maalderijproducten, zetmeel en zetmeelproducten	108 400	127 617	129 287	110 074	112 158
15.7	- Vervaardiging van diervoeders	122 624	138 323	153 755	135 562	155 851
15.8	- Vervaardiging van overige voedingsmiddelen	424 650	520 082	580 404	518 154	519 883
15.9	- Vervaardiging van dranken	262 794	229 215	238 141	202 806	227 349
16	<b>Vervaardiging van tabaksproducten</b>	<b>26 152</b>	<b>35 119</b>	<b>39 060</b>	<b>33 715</b>	<b>34 965</b>
17	<b>Vervaardiging van textiel</b>	<b>276 601</b>	<b>453 791</b>	<b>477 573</b>	<b>411 667</b>	<b>347 099</b>
17.1	- Bewerken en spinnen van textielvezels	15 271	29 132	29 521	25 444	22 838
17.2	- Weven van textiel	56 893	111 828	122 859	106 601	83 195
17.3	- Textielveredeling	15 971	25 759	26 499	22 443	21 313
17.4	- Vervaardiging van geconfectioneerde artikelen van textiel, exclusief kleding	24 870	35 301	34 957	37 478	34 759
17.5	- Vervaardiging van overige textielproducten	152 948	237 458	250 446	210 838	175 663
17.6	- Vervaardiging van gebreide en gehaakte stoffen	4 201	7 570	7 969	5 884	5 664

(1) Leveringen m.i.v. de industriële behandelingen en diensten en aan het buitenland geleverd maakloonwerk.

# PRODCOM - Leveringen per activiteit

## van de vestiging (voorlopige cijfers in 1 000 EUR)

2003	2004						NACE Code
	Januari	Februari	Maart	April	Mei	Juni	
689 900	45 612	50 252	67 254	66 679	61 797	70 622	14
205 210	15 644	16 294	19 840	19 886	17 749	20 212	14.1
398 509	21 733	25 598	36 603	37 410	35 328	43 364	14.2
86 181	8 235	8 360	10 810	9 383	8 721	7 046	14.B
18 666 580	1 500 247	1 465 577	1 702 732	1 585 644	1 532 562	1 716 407	1C
3 203 289	258 325	245 282	290 367	276 247	266 632	304 400	15.B
358 327	24 879	25 545	30 396	30 487	29 137	31 673	15.2
1 924 438	169 322	163 279	192 386	174 893	163 627	180 901	15.3
1 379 330	114 839	107 299	122 075	113 839	111 923	124 359	15.4
234 506	12 340	11 655	21 296	27 163	28 491	35 658	15.C
1 454 786	121 239	110 233	133 880	136 132	122 507	143 616	15.6
1 621 900	144 722	136 682	155 305	147 178	131 976	142 386	15.7
5 705 885	456 788	466 823	489 332	444 378	422 325	461 208	15.8
2 784 121	197 792	198 779	267 694	235 326	255 945	292 207	15.9
391 125	32 127	35 492	42 890	42 795	35 761	41 932	16
4 816 468	399 643	392 604	454 784	408 352	368 723	439 740	17
313 649	28 588	27 059	31 089	28 899	25 494	30 602	17.1
1 226 417	106 545	98 426	113 891	105 029	92 558	108 732	17.2
280 238	24 150	24 210	26 055	22 684	18 776	23 108	17.3
418 410	30 237	32 574	39 086	36 844	37 413	44 457	17.4
2 436 546	199 337	200 526	234 217	207 037	186 941	223 102	17.5
80 679	5 920	4 731	6 018	5 333	5 058	5 882	17.6

# PRODCOM - Leveringen per activiteit

## Waarde van de industriële productie (1) volgens de hoofdactiviteit

NACE Code	Activiteit	2003				
		Augustus	September	Oktober	November	December
17.7	- Vervaardiging van gebreide en gehaakte artikelen	6 446	6 742	5 321	2 977	3 667
18	<b>Vervaardiging van kleding en bontnijverheid</b>	<b>46 171</b>	<b>45 646</b>	<b>34 243</b>	<b>23 380</b>	<b>24 963</b>
19	<b>Leernijverheid en vervaardiging van schoeisel</b>	<b>9 025</b>	<b>11 086</b>	<b>11 977</b>	<b>9 470</b>	<b>10 754</b>
19.A	- Looien, bereiden en vervaardiging van lederen artikelen, behalve schoeisel (19.A = 19.1 + 19.2)	7 025	8 971	10 185	7 887	9 324
19.3	- Vervaardiging van schoeisel	2 000	2 114	1 792	1 583	1 430
20	<b>Houtindustrie en vervaardiging van artikelen van hout en van kurk, exclusief meubelen; vervaardiging van</b>	<b>149 089</b>	<b>207 219</b>	<b>213 424</b>	<b>180 111</b>	<b>164 943</b>
20.1	- Zagen en schaven van hout, impregneren van hout	25 615	36 950	37 433	29 214	24 995
20.2	- Vervaardiging van panelen en platen van hout	75 132	104 922	107 784	93 780	86 114
20.3	- Vervaardiging van schrijn- en timmerwerk	26 991	40 901	43 554	34 904	33 364
20.4	- Vervaardiging van houten emballage	17 762	20 078	20 220	17 699	16 551
20.5	- Vervaardiging van overige artikelen van hout, van kurk en riet en van vlechtwerk	3 588	4 369	4 432	4 515	3 919
21	<b>Vervaardiging van pulp, papier en papierwaren</b>	<b>272 866</b>	<b>339 410</b>	<b>346 035</b>	<b>294 691</b>	<b>288 457</b>
21.1	- Vervaardiging van papierpulp, papier en karton	120 457	157 587	156 661	136 918	130 871
21.2	- Vervaardiging van artikelen van papier en karton	152 409	181 823	189 374	157 773	157 586
22	<b>Uitgeverijen, drukkerijen en reproductie van opgenomen media</b>	<b>344 348</b>	<b>438 879</b>	<b>457 391</b>	<b>400 209</b>	<b>427 579</b>
22.A	- Uitgeverijen en reproductie van opgenomen media (22.A = 22.1 + 22.3)	168 777	205 762	216 894	194 299	195 357
22.2	- Drukkerijen en diensten in verband met drukkerijen	175 570	233 117	240 497	205 910	232 223
24	<b>Vervaardiging van chemische producten</b>	<b>1 972 169</b>	<b>2 372 226</b>	<b>2 376 138</b>	<b>2 215 996</b>	<b>2 239 785</b>
24.1	- Vervaardiging van chemische basisproducten	1 150 168	1 330 133	1 396 437	1 280 797	1 191 573
24.2	- Vervaardiging van verdelgingsmiddelen en van andere chemische producten voor de landbouw	39 345	54 554	32 818	39 167	56 364
24.3	- Vervaardiging van verf, vernis e.d., drukinkt en mastiek	64 117	82 268	83 898	71 914	58 543
24.4	- Vervaardiging van farmaceutische en van chemische en botanische producten voor medicinaal gebruik	396 345	530 407	467 807	487 557	607 882

(1) Leveringen m.i.v. de industriële behandelingen en diensten en aan het buitenland geleverd maakloonwerk.

# PRODCOM - Leveringen per activiteit

## van de vestiging (voorlopige cijfers in 1 000 EUR) - vervolg

2003	2004						NACE Code
	Januari	Februari	Maart	April	Mei	Juni	
60 529	4 867	5 077	4 428	2 526	2 483	3 857	17.7
441 608	41 406	47 896	45 646	30 052	22 615	28 559	18
125 879	8 918	10 491	12 158	10 607	9 522	11 643	19
103 621	6 840	8 324	9 889	9 195	8 165	9 483	19.A
22 258	2 078	2 167	2 269	1 412	1 357	2 159	19.3
2 261 887	174 749	183 229	218 979	213 267	193 497	243 067	20
398 512	29 900	33 410	40 670	41 611	38 206	46 805	20.1
1 160 761	90 722	94 748	112 383	109 459	97 131	125 396	20.2
429 255	32 272	34 910	42 873	38 358	36 782	45 850	20.3
221 193	18 461	16 775	18 574	19 742	17 577	20 440	20.4
52 165	3 394	3 386	4 479	4 097	3 801	4 575	20.5
3 745 508	309 852	308 450	354 471	333 822	296 171	343 784	21
1 683 247	138 233	140 665	161 510	154 164	135 726	158 174	21.1
2 062 261	171 618	167 785	192 962	179 658	160 445	185 610	21.2
4 603 024	352 989	346 525	420 535	372 907	390 503	410 679	22
2 138 724	153 662	154 714	188 902	164 401	196 872	191 560	22.A
2 464 299	199 327	191 811	231 633	208 506	193 631	219 119	22.2
27 294 986	2 177 464	2 283 371	2 553 916	2 362 232	2 203 693	2 554 270	24
15 959 503	1 373 538	1 394 871	1 529 847	1 449 752	1 429 425	1 597 721	24.1
707 497	70 539	82 033	89 889	86 843	46 458	79 413	24.2
902 018	72 905	72 114	87 677	79 428	74 737	88 962	24.3
5 407 726	315 618	388 406	450 303	384 313	316 275	386 123	24.4

# PRODCOM - Leveringen per activiteit

## Waarde van de industriële productie (1) volgens de hoofdactiviteit

NACE Code	Activiteit	2003				
		Augustus	September	Oktober	November	December
24.5	- Vervaardiging van zeep, wasmiddelen, poets- en reinigingsmiddelen, parfums en cosmetische artikelen	93 830	101 295	104 119	87 154	93 464
24.6	- Vervaardiging van overige chemische producten	192 191	229 940	244 393	207 268	193 792
24.7	- Vervaardiging van synthetische en kunstmatige vezels	36 172	43 630	46 665	42 138	38 165
<b>25</b>	<b>Vervaardiging van producten van rubber en kunststof</b>	<b>318 170</b>	<b>421 997</b>	<b>442 088</b>	<b>372 233</b>	<b>331 162</b>
25.1	- Vervaardiging van producten van rubber	27 517	44 465	42 544	35 644	32 778
25.2	- Vervaardiging van producten van kunststof	290 653	377 532	399 543	336 589	298 385
<b>26</b>	<b>Vervaardiging van overige niet-metaalhoudende minerale producten</b>	<b>381 516</b>	<b>509 431</b>	<b>511 976</b>	<b>409 993</b>	<b>338 318</b>
26.1	- Vervaardiging van glas en glaswerk	115 593	164 949	174 706	148 065	118 355
26.A	- Vervaardiging van keramische tegels, plavuizen, behalve dakpannen en bakstenen (26.A = 26.2 + 26.3)	11 802	12 754	14 992	11 311	13 577
26.4	- Vervaardiging van dakpannen, bakstenen, tegels en overige producten voor de bouw van gebakken klei	23 314	28 848	28 210	21 906	15 511
26.5	- Vervaardiging van cement, kalk en gips	53 268	66 744	65 491	51 145	42 883
26.6	- Vervaardiging van artikelen van beton, gips en cement	134 273	179 759	175 594	137 501	115 433
26.7	- Houwen, bewerken en afwerken van bouw- en siersteen	15 600	22 306	21 216	16 016	15 677
26.8	- Vervaardiging van overige niet-metaalhoudende minerale producten	27 666	34 071	31 766	24 049	16 881
<b>2E</b>	<b>Metallurgie (2E = 27 behalve Staalindustrie Verbond)</b>	<b>331 056</b>	<b>412 164</b>	<b>456 116</b>	<b>376 516</b>	<b>338 659</b>
<b>27</b>	<b>Vervaardiging van metalen in primaire vorm</b>					
27.A	- Vervaardiging van ijzer, staal en ferrolegeringen (behalve Staalindus. Verbond) buizen inbegrepen (27.A = 27.1 + 27.2)	20 111	33 096	37 248	29 738	22 434
27.1	- Vervaardiging van ijzer en staal en van ferrolegeringen					
27.2	- Vervaardiging van buizen					
27.3	- Overige eerste verwerking van ijzer en staal	57 904	81 806	88 569	76 895	62 739
27.4	- Productie van non-ferrometalen	236 738	272 766	305 312	248 559	235 675
27.5	- Gieten van metalen	16 303	24 497	24 988	21 325	17 811

(1) Leveringen m.i.v. de industriële behandelingen en diensten en aan het buitenland geleverd maakloonwerk.

# PRODCOM - Leveringen per activiteit

## van de vestiging (voorlopige cijfers in 1 000 EUR) - vervolg

2003	2004						NACE Code
	Januari	Februari	Maart	April	Mei	Juni	
<b>1 174 859</b>	99 985	102 052	112 792	103 497	92 264	115 163	24.5
<b>2 658 783</b>	207 344	202 256	236 221	214 506	204 991	239 743	24.6
<b>484 599</b>	37 535	41 639	47 188	43 893	39 544	47 144	24.7
<b>4 689 790</b>	<b>374 933</b>	<b>381 615</b>	<b>454 738</b>	<b>418 321</b>	<b>383 591</b>	<b>457 127</b>	25
<b>463 421</b>	40 623	38 709	41 653	37 535	36 162	43 352	25.1
<b>4 226 369</b>	334 309	342 906	413 085	380 786	347 429	413 775	25.2
<b>5 105 244</b>	<b>349 663</b>	<b>389 236</b>	<b>484 879</b>	<b>465 942</b>	<b>429 462</b>	<b>531 117</b>	26
<b>1 719 235</b>	136 621	137 118	160 931	146 481	128 715	156 195	26.1
<b>151 114</b>	12 218	10 391	12 705	13 321	11 403	13 468	26.A
<b>283 610</b>	20 471	24 069	28 350	28 146	26 600	33 379	26.4
<b>677 609</b>	45 861	52 198	64 001	61 160	54 340	70 104	26.5
<b>1 749 023</b>	101 746	129 254	170 896	168 508	159 986	197 464	26.6
<b>208 757</b>	13 342	15 833	19 677	18 283	18 940	24 418	26.7
<b>315 897</b>	19 404	20 374	28 319	30 044	29 479	36 089	26.8
<b>4 622 809</b>							2E
	<b>971 973</b>	<b>975 647</b>	<b>1 151 904</b>	<b>1 109 243</b>	<b>1 055 224</b>	<b>1 107 741</b>	27
<b>353 566</b>							27.A
	582 831	548 253	622 575	614 741	599 648	598 759	27.1
	15 530	15 805	20 066	18 735	16 173	20 043	27.2
<b>919 570</b>	74 099	77 743	107 661	100 247	93 431	115 741	27.3
<b>3 088 194</b>	277 622	310 983	375 355	351 522	325 074	348 088	27.4
<b>261 479</b>	21 891	22 862	26 247	23 998	20 898	25 109	27.5

# PRODCOM - Leveringen per activiteit

## Waarde van de industriële productie (1) volgens de hoofdactiviteit

NACE Code	Activiteit	2003				
		Augustus	September	Oktober	November	December
<b>28</b>	<b>Vervaardiging van producten van metaal</b>	<b>498 771</b>	<b>671 326</b>	<b>678 813</b>	<b>568 915</b>	<b>578 989</b>
28.1	- Vervaardiging van metalen constructiewerken voor de bouw	179 661	236 255	231 263	196 166	209 141
28.2	- Vervaardiging van tanks, reservoirs en bergingsmiddelen, van metaal; vervaardiging van radiatoren en ketels	64 230	86 736	89 581	73 363	86 337
28.3	- Vervaardiging van stoomketels	32 190	39 279	40 178	33 684	37 324
28.4	- Smeden, persen, stampen en profielwalsen van metaal; poedermetallurgie	13 698	22 089	22 308	19 220	16 180
28.5	- Oppervlaktebehandeling en bekleding van metaal; algemene metaalbewerking	85 203	123 260	120 804	104 392	100 192
28.6	- Vervaardiging van scharen, messen, bestekken, gereedschap en ijzerwaren	27 108	38 455	39 970	32 285	27 036
28.7	- Vervaardiging van overige producten van metaal	96 682	125 253	134 708	109 805	102 778
<b>29</b>	<b>Vervaardiging van machines, apparaten en werktuigen, n.e.g.</b>	<b>435 640</b>	<b>599 547</b>	<b>622 779</b>	<b>605 336</b>	<b>702 452</b>
29.1	- Vervaardiging van machines voor de productie en toepassing van mechanische energie, exclusief motoren voor	115 712	145 058	150 479	134 192	146 754
29.2	- Vervaardiging van overige machines voor algemeen gebruik	139 979	181 518	188 379	172 043	213 679
29.3	- Vervaardiging van machines voor de landbouw en de bosbouw	21 229	31 738	31 649	31 415	49 097
29.4	- Vervaardiging van gereedschapswerktuigen	10 774	26 341	21 064	20 957	29 748
29.5	- Vervaardiging van overige machines voor specifieke doeleinden	122 865	168 697	186 016	172 155	207 321
29.6	- Vervaardiging van wapens en munitie	10 845	22 106	17 617	52 829	32 748
29.7	- Vervaardiging van huishoudapparaten	14 236	24 089	27 576	21 745	23 104
<b>30</b>	<b>Vervaardiging van kantoormachines en computers</b>	<b>21 214</b>	<b>29 683</b>	<b>21 693</b>	<b>27 382</b>	<b>28 286</b>
<b>31</b>	<b>Vervaardiging van elektrische machines en apparaten</b>	<b>268 742</b>	<b>359 875</b>	<b>366 680</b>	<b>318 107</b>	<b>335 887</b>
31.1	- Vervaardiging van elektromotoren en van elektrische generatoren en transformatoren	35 992	58 729	47 803	42 494	48 325
31.2	- Vervaardiging van schakel- en verdeelinrichtingen	58 659	69 371	77 797	69 696	82 884
31.3	- Vervaardiging van geïsoleerde kabels en draad	29 985	38 990	43 669	35 191	27 459
31.4	- Vervaardiging van accumulatoren en elektrische batterijen	16 274	24 958	28 402	26 197	22 245

(1) Leveringen m.i.v. de industriële behandelingen en diensten en aan het buitenland geleverd maakloonwerk.



# PRODCOM - Leveringen per activiteit

## van de vestiging (voorlopige cijfers in 1 000 EUR) - vervolg

2003	2004						NACE Code
	Januari	Februari	Maart	April	Mei	Juni	
<b>7 124 518</b>	<b>529 517</b>	<b>561 535</b>	<b>703 634</b>	<b>637 722</b>	<b>601 141</b>	<b>727 659</b>	28
<b>2 428 413</b>	171 728	188 940	251 230	211 085	208 663	259 176	28.1
<b>902 188</b>	60 041	57 717	73 599	67 276	71 174	80 541	28.2
<b>443 657</b>	30 035	32 116	33 461	39 196	32 586	34 396	28.3
<b>226 205</b>	21 325	22 895	27 609	25 150	23 751	27 831	28.4
<b>1 299 287</b>	103 197	106 888	127 118	116 862	106 315	133 586	28.5
<b>417 788</b>	32 505	33 049	38 613	37 241	32 868	40 018	28.6
<b>1 406 979</b>	110 687	119 930	152 003	140 912	125 783	152 111	28.7
<b>7 271 180</b>	<b>510 513</b>	<b>579 364</b>	<b>690 292</b>	<b>633 680</b>	<b>601 566</b>	<b>719 357</b>	29
<b>1 626 931</b>	108 033	132 151	170 437	151 987	142 632	166 881	29.1
<b>2 198 619</b>	172 385	177 233	200 041	198 024	192 676	212 767	29.2
<b>586 381</b>	33 688	43 681	60 733	52 949	52 896	56 439	29.3
<b>269 859</b>	16 288	16 703	20 159	20 517	20 111	24 710	29.4
<b>2 070 635</b>	147 662	175 664	192 714	175 496	162 055	209 953	29.5
<b>274 462</b>	10 638	12 502	22 385	14 199	12 386	24 724	29.6
<b>244 292</b>	21 819	21 431	23 824	20 506	18 810	23 884	29.7
<b>322 411</b>	<b>22 374</b>	<b>21 106</b>	<b>26 715</b>	<b>23 183</b>	<b>24 808</b>	<b>30 502</b>	30
<b>3 847 805</b>	<b>281 682</b>	<b>309 412</b>	<b>397 691</b>	<b>340 092</b>	<b>317 563</b>	<b>377 326</b>	31
<b>558 217</b>	37 168	35 288	76 886	44 928	43 259	60 076	31.1
<b>823 224</b>	60 940	69 456	78 424	78 669	60 259	78 064	31.2
<b>428 943</b>	34 961	34 818	42 178	41 216	34 549	42 379	31.3
<b>245 887</b>	18 093	19 186	18 831	18 449	18 812	22 289	31.4

# PRODCOM - Leveringen per activiteit

## Waarde van de industriële productie (1) volgens de hoofdactiviteit

NACE		2003				
Code	Activiteit	Augustus	September	Oktober	November	December
31.5	- Vervaardiging van elektrische lampen en verlichtingsapparaten	40 074	52 238	58 492	49 483	45 253
31.6	- Vervaardiging van overige elektrische benodigdheden	87 757	115 590	110 516	95 045	109 720
<b>32</b>	<b>Vervaardiging van audio-, video- en telecommunicatieapparatuur</b>	<b>185 920</b>	<b>243 063</b>	<b>260 486</b>	<b>223 576</b>	<b>244 521</b>
32.1	- Vervaardiging van elektronische onderdelen	33 665	50 070	44 174	41 759	45 251
32.2	- Vervaardiging van zendapparatuur voor televisie en radio en van apparatuur voor lijntelefonie en lijntelegrafie					
32.3	- Vervaardiging van audio- en videoapparatuur					
32.A	- Vervaardiging van audio-, video- en telecommunicatieapparatuur (32.A = 32.2 + 32.3)	152 255	192 993	216 312	181 817	199 270
<b>33</b>	<b>Vervaardiging van medische apparatuur en instrumenten, van precisie- en optische instrumenten en van uurwerken</b>	<b>57 099</b>	<b>83 182</b>	<b>81 181</b>	<b>73 392</b>	<b>82 709</b>
33.1	- Vervaardiging van medische apparatuur en instrumenten en van orthopedische artikelen	13 771	19 054	21 434	17 068	19 638
33.2	- Vervaardiging van meet-, regel-, navigatie- en controleapparatuur	33 286	44 534	46 953	45 939	47 863
33.3	- Vervaardiging van apparaten voor de bewaking van industriële processen	6 865	8 260	8 496	6 860	7 455
33.4	- Vervaardiging van optische instrumenten en van foto- en filmapparatuur	2 995	10 648	3 916	3 166	7 329
33.5	- Vervaardiging van uurwerken	181	686	382	359	424
<b>34</b>	<b>Vervaardiging en assemblage van auto's, aanhangwagens en opleggers</b>	<b>733 188</b>	<b>1 307 476</b>	<b>1 244 841</b>	<b>1 411 292</b>	<b>1 321 344</b>
34.1	- Vervaardiging en assemblage van auto's	529 227	967 678	896 539	1 094 574	1 009 522
34.2	- Vervaardiging van carrosserieën; vervaardiging van aanhangwagens, caravans en opleggers	70 166	108 814	114 665	97 370	105 503
34.3	- Vervaardiging van onderdelen en accessoires voor motorvoertuigen en motoren daarvan	133 795	230 984	233 636	219 348	206 319
<b>35</b>	<b>Vervaardiging van overige transportmiddelen</b>	<b>85 808</b>	<b>88 911</b>	<b>100 970</b>	<b>102 176</b>	<b>104 781</b>
35.1	- Scheepsbouw en -reparatie	7 079	9 966	8 977	15 190	13 203
35.4	- Vervaardiging van motorrijwielen en rijwielen	4 376	4 934	4 949	3 930	4 141
35.I	- Vervaardiging van lucht-en ruimtevaartuigen en rollend materieel (35.F = 35.2 + 35.3)	74 354	74 011	87 045	83 056	87 437
<b>36</b>	<b>Vervaardiging van meubelen; overige industrie</b>	<b>151 025</b>	<b>255 062</b>	<b>243 404</b>	<b>222 059</b>	<b>222 505</b>

(1) Leveringen m.i.v. de industriële behandelingen en diensten en aan het buitenland geleverd maakloonwerk.

# PRODCOM - Leveringen per activiteit

## van de vestiging (voorlopige cijfers in 1 000 EUR) - vervolg

2003	2004						NACE Code
	Januari	Februari	Maart	April	Mei	Juni	
<b>586 653</b>	47 014	48 278	54 635	56 069	46 709	53 694	31.5
<b>1 204 881</b>	83 507	102 386	126 737	100 760	113 975	120 824	31.6
<b>2 532 619</b>	<b>198 086</b>	<b>193 095</b>	<b>210 858</b>	<b>201 401</b>	<b>192 048</b>	<b>223 352</b>	32
<b>488 320</b>	43 083	42 052	48 299	47 293	42 737	51 128	32.1
	73 427	69 764	92 839	75 225	66 802	80 008	32.2
	81 576	81 279	69 720	78 883	82 509	92 216	32.3
<b>2 044 299</b>							32.A
<b>886 973</b>	<b>70 093</b>	<b>76 948</b>	<b>99 402</b>	<b>83 524</b>	<b>78 809</b>	<b>98 495</b>	33
<b>215 075</b>	17 039	18 341	21 597	19 260	16 726	19 538	33.1
<b>522 639</b>	38 329	41 803	57 254	46 113	43 716	57 627	33.2
<b>87 719</b>	8 700	11 175	14 919	14 272	13 886	15 660	33.3
<b>56 000</b>	5 536	5 159	4 976	3 434	3 871	4 989	33.4
<b>5 540</b>	490	470	656	446	610	682	33.5
<b>14 933 039</b>	<b>1 220 224</b>	<b>1 256 251</b>	<b>1 655 139</b>	<b>1 429 475</b>	<b>1 216 983</b>	<b>1 570 127</b>	34
<b>11 142 655</b>	881 816	910 782	1 208 444	1 022 390	842 390	1 109 452	34.1
<b>1 210 496</b>	99 884	107 246	129 463	116 345	103 909	127 826	34.2
<b>2 579 888</b>	238 523	238 223	317 232	290 740	270 684	332 849	34.3
<b>1 242 968</b>	<b>97 176</b>	<b>97 238</b>	<b>110 556</b>	<b>107 820</b>	<b>109 780</b>	<b>129 091</b>	35
<b>134 611</b>	7 961	10 020	12 052	11 472	8 895	13 308	35.1
<b>64 576</b>	5 060	5 606	8 756	7 432	6 926	8 252	35.4
<b>1 043 780</b>	84 155	81 612	89 748	88 916	93 959	107 530	35.1
<b>2 647 623</b>	<b>190 347</b>	<b>207 088</b>	<b>267 996</b>	<b>211 689</b>	<b>200 684</b>	<b>243 233</b>	36

## PRODCOM - Leveringen per activiteit

### Waarde van de industriële productie (1) volgens de hoofdactiviteit

NACE Code	Activiteit	2003				
		Augustus	September	Oktober	November	December
36.1	- Vervaardiging van meubelen	114 301	196 422	181 630	170 842	162 503
36.2	- Bewerking van edelstenen en vervaardiging van juwelen en dergelijke artikelen	19 977	36 988	38 909	30 936	41 321
36.3	- Vervaardiging van muziekinstrumenten	54	182	176	141	164
36.4	- Vervaardiging van sportartikelen	756	694	935	880	1 034
36.5	- Vervaardiging van spellen en speelgoed	8 915	9 562	9 174	8 618	7 581
36.6	- Diverse industrie, n.e.g.	7 023	11 213	12 580	10 642	9 903
36.A	- Overige industrie, m.i.v. de vervaardiging van muziekinstrumenten (36.A = 36.3 + 36.6)	7 077	11 396	12 756	10 783	10 066
	<b>Totaal</b>	<b>8 094 732</b>	<b>10 591 632</b>	<b>10 795 631</b>	<b>9 886 186</b>	<b>9 865 724</b>

(1) Leveringen m.i.v. de industriële behandelingen en diensten en aan het buitenland geleverd maakloonwerk.

## PRODCOM - Leveringen per activiteit

### van de vestiging (voorlopige cijfers in 1 000 EUR) - vervolg en einde

2003	2004						NACE Code
	Januari	Februari	Maart	April	Mei	Juni	
<b>2 049 218</b>	152 551	170 614	205 138	174 219	157 102	197 737	36.1
<b>368 518</b>	19 288	20 478	43 065	20 138	26 035	27 979	36.2
<b>1 742</b>							36.3
<b>10 304</b>	535	708	1 119	1 287	996	1 426	36.4
<b>98 645</b>	7 569	5 971	7 893	7 333	7 961	6 640	36.5
<b>119 197</b>							36.6
<b>120 939</b>	10 404	9 318	10 781	8 711	8 590	9 451	36.A
<b>118 263 942</b>	<b>9 859 588</b>	<b>10 172 421</b>	<b>12 127 169</b>	<b>11 088 448</b>	<b>10 326 503</b>	<b>12 075 829</b>	

# PRODCOM - Tewerkstelling, uren en lonen

## Tewerkstelling, uren en lonen volgens de hoofdactiviteit van de vestiging (voorlopige)

NACE Code	Activiteit		2003			
			Augustus	September	Oktober	November
14	Overige winning van delfstoffen	Aantal arbeiders	2 360	2 360	2 355	2 377
		Aantal bedienden	779	775	784	785
		Totaal	3 139	3 135	3 139	3 162
		Aantal uren (1)	391 449	439 989	450 397	390 936
		Trimestriële lonen (2)		19 540		
14.1	- Winning van steen	Aantal arbeiders	1 154	1 162	1 158	1 170
		Aantal bedienden	303	308	312	313
		Totaal	1 457	1 470	1 470	1 483
		Aantal uren (1)	204 514	204 127	215 038	192 058
		Trimestriële lonen (2)		9 267		
14.2	- Winning van zand en klei	Aantal arbeiders	1 091	1 090	1 086	1 100
		Aantal bedienden	356	351	355	356
		Totaal	1 447	1 441	1 441	1 456
		Aantal uren (1)	164 016	207 348	206 021	173 153
		Trimestriële lonen (2)		8 861		
14.B	- Overige winning van delfstoffen n.e.g. (14.B = 14.3 + 14.4 + 14.5)	Aantal arbeiders	115	108	111	107
		Aantal bedienden	120	116	117	116
		Totaal	235	224	228	223
		Aantal uren (1)	22 919	28 514	29 338	25 725
		Trimestriële lonen (2)		1 412		
1C	Vervaardiging van voedingsmiddelen en dranken (1C=15 m.u.v. slachterijen en melkerijen)	Aantal arbeiders	46 920	47 124	47 371	47 297
		Aantal bedienden	18 737	18 745	18 830	18 868
		Totaal	65 657	65 869	66 201	66 165
		Aantal uren (1)	6 984 023	8 524 181	9 104 250	7 653 782
		Trimestriële lonen (2)		367 746		
15.B	- Productie en verwerking van vlees en vleesproducten (15B= 15.1 m.u.v. slachterijen)	Aantal arbeiders	10 323	10 324	10 335	10 308
		Aantal bedienden	1 862	1 861	1 861	1 850
		Totaal	12 185	12 185	12 196	12 158
		Aantal uren (1)	1 272 948	1 548 161	1 631 394	1 368 964
		Trimestriële lonen (2)		56 595		
15.2	- Verwerking en conservering van vis en vervaardiging van visproducten	Aantal arbeiders	1 062	1 066	1 060	1 064
		Aantal bedienden	442	446	444	445
		Totaal	1 504	1 512	1 504	1 509
		Aantal uren (1)	166 056	194 906	204 820	174 887
		Trimestriële lonen (2)		7 576		
15.3	- Verwerking en conservering van groenten en fruit	Aantal arbeiders	5 327	5 321	5 427	5 409
		Aantal bedienden	1 336	1 329	1 363	1 367
		Totaal	6 663	6 650	6 790	6 776
		Aantal uren (1)	727 438	866 231	956 962	784 611
		Trimestriële lonen (2)		34 281		
15.4	- Vervaardiging van plantaardige en dierlijke oliën en vetten	Aantal arbeiders	700	701	706	705
		Aantal bedienden	583	590	596	595
		Totaal	1 283	1 291	1 302	1 300
		Aantal uren (1)	136 293	170 409	185 647	156 316
		Trimestriële lonen (2)		10 395		
15.C	- Consumptie-ijs (15.C = 15.52)	Aantal arbeiders	1 236	1 202	1 172	1 180
		Aantal bedienden	255	253	251	252
		Totaal	1 491	1 455	1 423	1 432
		Aantal uren (1)	169 361	177 515	164 856	131 657
		Trimestriële lonen (2)		7 544		
15.6	- Vervaardiging van maalderijproducten, zetmeel en zetmeelproducten	Aantal arbeiders	2 004	2 027	2 033	2 017
		Aantal bedienden	1 540	1 544	1 543	1 534
		Totaal	3 544	3 571	3 576	3 551
		Aantal uren (1)	397 982	476 626	532 408	435 242
		Trimestriële lonen (2)		26 490		
15.7	- Vervaardiging van diervoeders	Aantal arbeiders	1 536	1 526	1 508	1 506
		Aantal bedienden	1 400	1 395	1 394	1 388
		Totaal	2 936	2 921	2 902	2 894
		Aantal uren (1)	337 140	407 111	427 196	358 735
		Trimestriële lonen (2)		18 818		

(1) Tot december 1998 uren-arbeiders, vanaf januari 1999 uren gepresteerd door de werknemers (bedienden en arbeiders).

(2) Brutolonen en -weden van de werknemers tewerkgesteld in de industriële afdelingen (in 1 000 EUR).

# PRODCOM - Tewerkstelling, uren en lonen

cijfers)

December	2003	2004						NACE Code
		Januari	Februari	Maart	April	Mei	Juni	
2 382	2 381	2 334	2 337	2 347	2 336	2 337	2 346	14
782	784	773	773	776	773	770	768	
3 164	3 165	3 107	3 110	3 123	3 109	3 107	3 114	
345 262	402 609	404 701	409 992	464 016	435 883	378 390	444 669	
27 593	92 458			22 210			22 762	
1 169	1 160	1 152	1 158	1 164	1 151	1 165	1 183	14.1
311	305	307	308	307	306	307	304	
1 480	1 465	1 459	1 466	1 471	1 457	1 472	1 487	
162 847	185 957	194 068	196 295	213 516	209 931	180 400	212 021	
14 159	45 102			10 862			11 233	
1 103	1 105	1 075	1 071	1 081	1 084	1 071	1 065	14.2
351	363	350	348	352	351	349	350	
1 454	1 469	1 425	1 419	1 433	1 435	1 420	1 415	
159 299	188 206	181 714	184 881	216 041	196 130	171 427	203 873	
11 788	41 239			9 893			10 098	
110	114	107	108	102	101	101	98	14.B
120	116	116	117	117	116	114	114	
230	231	223	225	219	217	215	212	
23 116	28 445	28 919	28 816	34 459	29 822	26 563	28 775	
1 646	6 117			1 455			1 432	
46 595	46 897	46 318	46 151	46 162	45 895	45 825	46 037	1C
18 814	18 770	18 842	18 855	18 877	18 849	18 900	18 911	
65 409	65 668	65 160	65 006	65 039	64 744	64 725	64 948	
7 708 447	8 024 620	8 165 747	7 739 318	8 851 528	7 918 624	7 401 620	8 533 750	
495 544	1 677 696			403 737			431 544	
10 000	10 329	10 003	10 036	10 039	9 978	10 003	10 061	15.B
1 828	1 861	1 837	1 838	1 847	1 832	1 827	1 828	
11 828	12 190	11 840	11 874	11 886	11 810	11 830	11 889	
1 456 961	1 476 818	1 511 276	1 435 698	1 666 176	1 498 432	1 344 211	1 558 610	
75 965	260 493			64 669			66 762	
1 061	1 067	1 068	1 069	1 077	1 065	1 030	1 038	15.2
446	442	437	436	433	430	432	436	
1 507	1 509	1 505	1 505	1 510	1 495	1 462	1 474	
194 147	189 188	191 543	187 628	211 202	194 595	174 258	200 409	
10 302	34 453			8 003			8 638	
5 363	5 317	5 327	5 310	5 264	5 283	5 282	5 304	15.3
1 373	1 336	1 376	1 386	1 394	1 408	1 416	1 434	
6 736	6 654	6 703	6 696	6 658	6 691	6 698	6 738	
750 854	817 726	846 756	803 234	928 907	821 909	761 835	888 703	
45 264	152 325			38 637			38 487	
703	703	701	702	708	712	710	705	15.4
589	584	596	594	595	599	597	595	
1 292	1 288	1 297	1 296	1 303	1 311	1 307	1 300	
161 318	159 030	177 036	170 305	188 455	170 707	153 937	176 728	
13 691	46 220			11 092			12 373	
1 191	1 210	1 191	1 207	1 245	1 257	1 269	1 270	15.C
251	252	219	217	216	217	218	216	
1 442	1 462	1 410	1 424	1 461	1 474	1 487	1 486	
126 937	168 917	148 162	152 158	202 273	197 327	195 126	207 492	
9 311	32 224			7 940			8 293	
1 986	1 963	1 955	1 920	1 909	1 912	1 919	1 943	15.6
1 530	1 554	1 526	1 527	1 525	1 521	1 514	1 513	
3 516	3 518	3 481	3 447	3 434	3 433	3 433	3 456	
441 491	461 761	481 722	451 066	521 215	460 577	438 714	482 544	
35 488	121 682			28 155			31 274	
1 504	1 537	1 490	1 490	1 494	1 483	1 481	1 473	15.7
1 384	1 400	1 381	1 382	1 369	1 360	1 370	1 369	
2 888	2 937	2 871	2 872	2 863	2 843	2 851	2 842	
367 277	391 373	405 596	382 504	436 489	392 782	345 301	404 272	
25 003	85 348			19 917			20 916	

# PRODCOM - Tewerkstelling, uren en lonen

## Tewerkstelling, uren en lonen volgens de hoofdactiviteit van de vestiging (voorlopige)

NACE Code	Activiteit		2003			
			Augustus	September	Oktober	November
15.8	- Vervaardiging van overige voedingsmiddelen	Aantal arbeiders	19 746	19 952	20 161	20 096
		Aantal bedienden	7 954	7 971	8 018	8 074
		Totaal	27 700	27 923	28 179	28 170
		Aantal uren (1)	2 844 114	3 558 152	3 830 409	3 288 286
		Trimestriële lonen (2)		146 493		
15.9	- Vervaardiging van dranken	Aantal arbeiders	4 986	5 005	4 969	5 012
		Aantal bedienden	3 365	3 356	3 360	3 363
		Totaal	8 351	8 361	8 329	8 375
		Aantal uren (1)	932 691	1 125 070	1 170 558	955 084
		Trimestriële lonen (2)		59 554		
16	<b>Vervaardiging van tabaksproducten</b>	<b>Aantal arbeiders</b>	<b>1 402</b>	<b>1 408</b>	<b>1 395</b>	<b>1 385</b>
		<b>Aantal bedienden</b>	<b>444</b>	<b>441</b>	<b>438</b>	<b>437</b>
		<b>Totaal</b>	<b>1 846</b>	<b>1 849</b>	<b>1 833</b>	<b>1 822</b>
		<b>Aantal uren (1)</b>	<b>176 514</b>	<b>233 114</b>	<b>247 068</b>	<b>198 162</b>
		<b>Trimestriële lonen (2)</b>		<b>9 574</b>		
17	<b>Vervaardiging van textiel</b>	<b>Aantal arbeiders</b>	<b>27 291</b>	<b>27 150</b>	<b>27 022</b>	<b>26 823</b>
		<b>Aantal bedienden</b>	<b>5 525</b>	<b>5 531</b>	<b>5 508</b>	<b>5 491</b>
		<b>Totaal</b>	<b>32 816</b>	<b>32 681</b>	<b>32 530</b>	<b>32 314</b>
		<b>Aantal uren (1)</b>	<b>2 684 506</b>	<b>4 234 262</b>	<b>4 397 843</b>	<b>3 657 867</b>
		<b>Trimestriële lonen (2)</b>		<b>144 470</b>		
17.1	- Bewerken en spinnen van textielvezels	Aantal arbeiders	2 790	2 784	2 760	2 738
		Aantal bedienden	276	276	272	270
		Totaal	3 066	3 060	3 032	3 008
		Aantal uren (1)	223 713	348 563	361 124	302 809
		Trimestriële lonen (2)		11 017		
17.2	- Weven van textiel	Aantal arbeiders	6 695	6 596	6 558	6 515
		Aantal bedienden	1 452	1 451	1 434	1 430
		Totaal	8 147	8 047	7 992	7 945
		Aantal uren (1)	631 189	1 026 666	1 081 599	914 094
		Trimestriële lonen (2)		37 634		
17.3	- Textielveredeling	Aantal arbeiders	1 985	1 979	1 963	1 943
		Aantal bedienden	426	428	424	426
		Totaal	2 411	2 407	2 387	2 369
		Aantal uren (1)	196 982	316 216	321 833	269 376
		Trimestriële lonen (2)		10 476		
17.4	- Vervaardiging van geconfectioneerde artikelen van textiel, exclusief kleding	Aantal arbeiders	3 225	3 213	3 208	3 154
		Aantal bedienden	737	738	738	740
		Totaal	3 962	3 951	3 946	3 894
		Aantal uren (1)	330 510	494 200	520 581	428 258
		Trimestriële lonen (2)		15 462		
17.5	- Vervaardiging van overige textielproducten	Aantal arbeiders	10 957	10 950	10 936	10 903
		Aantal bedienden	2 388	2 388	2 386	2 376
		Totaal	13 345	13 338	13 322	13 279
		Aantal uren (1)	1 128 295	1 810 548	1 889 549	1 562 437
		Trimestriële lonen (2)		63 271		
17.6	- Vervaardiging van gebreide en gehaakte stoffen	Aantal arbeiders	532	521	510	501
		Aantal bedienden	104	106	109	108
		Totaal	636	627	619	609
		Aantal uren (1)	41 458	84 985	85 493	76 600
		Trimestriële lonen (2)		2 758		
17.7	- Vervaardiging van gebreide en gehaakte artikelen	Aantal arbeiders	1 107	1 107	1 087	1 069
		Aantal bedienden	142	144	145	141
		Totaal	1 249	1 251	1 232	1 210
		Aantal uren (1)	132 359	153 084	137 664	104 293
		Trimestriële lonen (2)		3 854		
18	<b>Vervaardiging van kleding en bontnijverheid</b>	<b>Aantal arbeiders</b>	<b>4 788</b>	<b>4 747</b>	<b>4 731</b>	<b>4 701</b>
		<b>Aantal bedienden</b>	<b>1 695</b>	<b>1 705</b>	<b>1 694</b>	<b>1 697</b>
		<b>Totaal</b>	<b>6 483</b>	<b>6 452</b>	<b>6 425</b>	<b>6 398</b>
		<b>Aantal uren (1)</b>	<b>609 213</b>	<b>748 521</b>	<b>698 760</b>	<b>605 211</b>
		<b>Trimestriële lonen (2)</b>		<b>26 575</b>		

(1) Tot december 1998 uren-arbeiders, vanaf januari 1999 uren gepresteerd door de werknemers (bedienden en arbeiders).

(2) Brutolonen en -weden van de werknemers tewerkgesteld in de industriële afdelingen (in 1 000 EUR).



# PRODCOM - Tewerkstelling, uren en lonen

## cijfers) - vervolg

December	2003	2004						NACE Code
		Januari	Februari	Maart	April	Mei	Juni	
19 772	<b>19 766</b>	19 294	19 151	19 098	18 830	18 736	18 829	15.8
8 064	<b>7 961</b>	7 924	7 940	7 944	7 929	7 944	7 949	
27 836	<b>27 728</b>	27 218	27 091	27 042	26 759	26 680	26 778	
3 210 858	<b>3 284 393</b>	3 352 511	3 167 860	3 548 575	3 159 878	2 884 096	3 368 353	
202 699	<b>664 184</b>			154 582			159 196	
5 015	<b>5 002</b>	5 289	5 266	5 328	5 375	5 395	5 414	15.9
3 349	<b>3 376</b>	3 546	3 535	3 554	3 553	3 582	3 571	
8 364	<b>8 379</b>	8 835	8 801	8 882	8 928	8 977	8 985	
998 604	<b>1 075 409</b>	1 051 145	988 865	1 148 236	1 022 417	1 104 142	1 246 639	
77 820	<b>280 768</b>			70 742			85 605	
<b>1 382</b>	<b>1 411</b>	<b>1 403</b>	<b>1 388</b>	<b>1 387</b>	<b>1 384</b>	<b>1 376</b>	<b>1 372</b>	16
<b>436</b>	<b>446</b>	<b>442</b>	<b>439</b>	<b>443</b>	<b>445</b>	<b>446</b>	<b>446</b>	
<b>1 818</b>	<b>1 858</b>	<b>1 845</b>	<b>1 827</b>	<b>1 830</b>	<b>1 829</b>	<b>1 822</b>	<b>1 818</b>	
<b>183 014</b>	<b>212 477</b>	<b>215 327</b>	<b>217 218</b>	<b>252 624</b>	<b>222 847</b>	<b>190 324</b>	<b>234 111</b>	
<b>13 524</b>	<b>44 957</b>			<b>10 825</b>			<b>11 523</b>	
<b>26 635</b>	<b>27 464</b>	<b>26 387</b>	<b>26 315</b>	<b>26 324</b>	<b>26 292</b>	<b>26 230</b>	<b>26 206</b>	17
<b>5 495</b>	<b>5 536</b>	<b>5 394</b>	<b>5 380</b>	<b>5 384</b>	<b>5 365</b>	<b>5 373</b>	<b>5 373</b>	
<b>32 130</b>	<b>33 001</b>	<b>31 781</b>	<b>31 695</b>	<b>31 708</b>	<b>31 657</b>	<b>31 603</b>	<b>31 579</b>	
<b>3 287 463</b>	<b>3 800 382</b>	<b>3 933 002</b>	<b>3 834 792</b>	<b>4 388 709</b>	<b>3 807 905</b>	<b>3 495 957</b>	<b>4 194 351</b>	
<b>169 064</b>	<b>644 616</b>			<b>166 184</b>			<b>165 545</b>	
2 715	<b>2 823</b>	2 707	2 701	2 697	2 680	2 668	2 660	17.1
271	<b>276</b>	267	271	272	269	265	267	
2 986	<b>3 100</b>	2 974	2 972	2 969	2 949	2 933	2 927	
266 174	<b>312 270</b>	328 887	327 516	372 621	333 649	297 835	350 989	
13 053	<b>51 157</b>			13 456			13 647	
6 485	<b>6 702</b>	6 461	6 452	6 433	6 421	6 370	6 328	17.2
1 417	<b>1 452</b>	1 424	1 418	1 417	1 414	1 417	1 410	
7 902	<b>8 155</b>	7 885	7 870	7 850	7 835	7 787	7 738	
815 711	<b>938 033</b>	965 920	901 259	1 038 978	923 972	846 803	988 278	
43 696	<b>167 219</b>			41 818			41 910	
1 901	<b>1 983</b>	1 868	1 849	1 846	1 836	1 820	1 822	17.3
423	<b>429</b>	409	404	402	406	407	403	
2 324	<b>2 412</b>	2 277	2 253	2 248	2 242	2 227	2 225	
240 104	<b>277 635</b>	281 089	278 714	318 315	268 391	241 515	283 615	
12 450	<b>46 730</b>			11 353			11 505	
3 141	<b>3 231</b>	3 081	3 082	3 099	3 107	3 122	3 133	17.4
739	<b>735</b>	654	655	666	662	670	667	
3 880	<b>3 966</b>	3 735	3 737	3 765	3 769	3 792	3 800	
413 295	<b>456 221</b>	461 588	451 622	520 027	467 527	420 456	498 160	
18 076	<b>68 142</b>			17 322			17 132	
10 853	<b>11 049</b>	10 792	10 802	10 833	10 837	10 851	10 864	17.5
2 376	<b>2 392</b>	2 374	2 374	2 368	2 358	2 362	2 371	
13 229	<b>13 441</b>	13 166	13 176	13 201	13 195	13 213	13 235	
1 394 840	<b>1 613 023</b>	1 705 426	1 696 445	1 943 264	1 655 661	1 535 793	1 867 676	
74 653	<b>282 792</b>			75 806			74 744	
495	<b>529</b>	453	470	463	469	470	487	17.6
111	<b>104</b>	105	103	103	100	99	103	
606	<b>633</b>	558	573	566	569	569	590	
53 897	<b>74 637</b>	68 416	68 688	80 298	65 741	61 790	81 398	
3 098	<b>12 072</b>			2 697			2 875	
1 045	<b>1 145</b>	1 025	959	953	942	929	912	17.7
158	<b>145</b>	161	155	156	156	153	152	
1 203	<b>1 291</b>	1 186	1 114	1 109	1 098	1 082	1 064	
103 442	<b>128 560</b>	121 676	110 548	115 206	92 964	91 765	124 235	
4 038	<b>16 503</b>			3 732			3 731	
<b>4 597</b>	<b>4 887</b>	<b>4 520</b>	<b>4 508</b>	<b>4 472</b>	<b>4 404</b>	<b>4 372</b>	<b>4 373</b>	18
<b>1 660</b>	<b>1 708</b>	<b>1 646</b>	<b>1 634</b>	<b>1 624</b>	<b>1 617</b>	<b>1 624</b>	<b>1 620</b>	
<b>6 257</b>	<b>6 596</b>	<b>6 166</b>	<b>6 142</b>	<b>6 096</b>	<b>6 021</b>	<b>5 996</b>	<b>5 993</b>	
<b>605 871</b>	<b>697 119</b>	<b>721 388</b>	<b>691 036</b>	<b>738 680</b>	<b>616 297</b>	<b>595 778</b>	<b>755 317</b>	
<b>30 213</b>	<b>115 390</b>			<b>27 540</b>			<b>28 355</b>	

# PRODCOM - Tewerkstelling, uren en lonen

## Tewerkstelling, uren en lonen volgens de hoofdactiviteit van de vestiging (voorlopige)

NACE Code	Activiteit		2003			
			Augustus	September	Oktober	November
18.2	- Vervaardiging van overige kleding en toebehoren	Aantal arbeiders	4 527	4 485	4 470	4 443
		Aantal bedienden	1 620	1 631	1 620	1 624
		Totaal	6 147	6 116	6 090	6 067
		Aantal uren (1)	584 337	705 601	657 323	570 754
		Trimestriële lonen (2)		25 263		
19	<b>Leernijverheid en vervaardiging van schoeisel</b>	<b>Aantal arbeiders</b>	<b>1 162</b>	<b>1 149</b>	<b>1 145</b>	<b>1 128</b>
		<b>Aantal bedienden</b>	<b>371</b>	<b>368</b>	<b>370</b>	<b>369</b>
		<b>Totaal</b>	<b>1 533</b>	<b>1 517</b>	<b>1 515</b>	<b>1 497</b>
		<b>Aantal uren (1)</b>	<b>157 203</b>	<b>183 860</b>	<b>191 307</b>	<b>161 754</b>
		<b>Trimestriële lonen (2)</b>		<b>7 080</b>		
19.A	- Looien, bereiden en vervaardiging van lederen artikelen, behalve schoeisel (19.A = 19.1 + 19.2)	Aantal arbeiders	##	##	##	##
		Aantal bedienden	##	##	##	##
		Totaal	1 288	1 275	1 273	1 257
		Aantal uren (1)	132 878	158 991	166 258	137 699
		Trimestriële lonen (2)		6 273		
19.3	- Vervaardiging van schoeisel	Aantal arbeiders	##	##	##	##
		Aantal bedienden	##	##	##	##
		Totaal	245	242	242	240
		Aantal uren (1)	24 325	24 869	25 049	24 055
		Trimestriële lonen (2)		807		
20	<b>Houtindustrie en vervaardiging van artikelen van hout en van kurk, exclusief meubelen; vervaardiging van</b>	<b>Aantal arbeiders</b>	<b>8 266</b>	<b>8 263</b>	<b>8 261</b>	<b>8 195</b>
		<b>Aantal bedienden</b>	<b>2 046</b>	<b>2 060</b>	<b>2 057</b>	<b>2 038</b>
		<b>Totaal</b>	<b>10 312</b>	<b>10 323</b>	<b>10 318</b>	<b>10 233</b>
		<b>Aantal uren (1)</b>	<b>1 135 542</b>	<b>1 486 080</b>	<b>1 533 437</b>	<b>1 259 486</b>
		<b>Trimestriële lonen (2)</b>		<b>51 467</b>		
20.1	- Zagen en schaven van hout, impregneren van hout	Aantal arbeiders	1 402	1 387	1 366	1 358
		Aantal bedienden	315	314	315	320
		Totaal	1 717	1 701	1 681	1 678
		Aantal uren (1)	193 353	240 950	250 539	205 011
		Trimestriële lonen (2)		7 520		
20.2	- Vervaardiging van panelen en platen van hout	Aantal arbeiders	2 827	2 845	2 876	2 857
		Aantal bedienden	702	711	698	690
		Totaal	3 529	3 556	3 574	3 547
		Aantal uren (1)	399 829	527 573	541 891	466 232
		Trimestriële lonen (2)		20 989		
20.3	- Vervaardiging van schrijn- en timmerwerk	Aantal arbeiders	2 835	2 835	2 823	2 808
		Aantal bedienden	670	678	689	673
		Totaal	3 505	3 513	3 512	3 481
		Aantal uren (1)	380 927	509 015	522 805	417 042
		Trimestriële lonen (2)		15 756		
20.4	- Vervaardiging van houten emballage	Aantal arbeiders	799	791	796	772
		Aantal bedienden	139	138	134	135
		Totaal	938	929	930	907
		Aantal uren (1)	98 051	128 800	133 820	104 911
		Trimestriële lonen (2)		4 418		
20.5	- Vervaardiging van overige artikelen van hout, van kurk en riet en van vlechtwerk	Aantal arbeiders	403	405	400	400
		Aantal bedienden	220	219	221	220
		Totaal	623	624	621	620
		Aantal uren (1)	63 382	79 742	84 382	66 290
		Trimestriële lonen (2)		2 784		
21	<b>Vervaardiging van pulp, papier en papierwaren</b>	<b>Aantal arbeiders</b>	<b>11 424</b>	<b>11 451</b>	<b>11 398</b>	<b>11 375</b>
		<b>Aantal bedienden</b>	<b>3 781</b>	<b>3 779</b>	<b>3 775</b>	<b>3 784</b>
		<b>Totaal</b>	<b>15 205</b>	<b>15 230</b>	<b>15 173</b>	<b>15 159</b>
		<b>Aantal uren (1)</b>	<b>1 596 023</b>	<b>2 051 983</b>	<b>2 141 775</b>	<b>1 784 202</b>
		<b>Trimestriële lonen (2)</b>		<b>97 901</b>		
21.1	- Vervaardiging van papierpulp, papier en karton	Aantal arbeiders	3 391	3 389	3 350	3 322
		Aantal bedienden	1 399	1 399	1 396	1 400
		Totaal	4 790	4 788	4 746	4 722
		Aantal uren (1)	492 263	619 265	656 804	574 109
		Trimestriële lonen (2)		37 256		

(1) Tot december 1998 uren-arbeiders, vanaf januari 1999 uren gepresteerd door de werknemers (bedienden en arbeiders).

(2) Brutolonen en -weden van de werknemers tewerkgesteld in de industriële afdelingen (in 1 000 EUR).

PRODCOM - Tewerkstelling, uren en lonen

cijfers) - vervolg

December	2003	2004		Maart	April	Mei	Juni	NACE Code
		Januari	Februari					
4 339	<b>4 621</b>	4 260	4 248	4 216	4 148	4 117	4 118	18.2
1 589	<b>1 635</b>	1 575	1 564	1 554	1 547	1 554	1 551	
5 928	<b>6 256</b>	5 835	5 812	5 770	5 695	5 671	5 669	
576 328	<b>660 983</b>	691 822	663 333	701 304	578 291	560 951	708 805	
28 613	<b>109 714</b>			26 397			26 802	
<b>1 130</b>	<b>1 178</b>	<b>1 126</b>	<b>1 120</b>	<b>1 120</b>	<b>1 099</b>	<b>1 094</b>	<b>1 087</b>	19
<b>366</b>	<b>368</b>	<b>365</b>	<b>362</b>	<b>362</b>	<b>359</b>	<b>364</b>	<b>369</b>	
<b>1 496</b>	<b>1 546</b>	<b>1 491</b>	<b>1 482</b>	<b>1 482</b>	<b>1 458</b>	<b>1 458</b>	<b>1 456</b>	
<b>168 751</b>	<b>172 769</b>	<b>179 135</b>	<b>163 847</b>	<b>196 723</b>	<b>174 098</b>	<b>163 488</b>	<b>200 696</b>	
<b>9 873</b>	<b>33 611</b>			<b>7 697</b>			<b>8 817</b>	
##	##	##	##	##	##	##	##	19.A
##	##	##	##	##	##	##	##	
1 259	<b>1 295</b>	1 255	1 247	1 248	1 231	1 231	1 229	
145 647	<b>147 466</b>	150 376	137 588	167 877	153 211	140 936	171 108	
8 704	<b>29 593</b>			6 757			7 883	
##	##	##	##	##	##	##	##	19.3
##	##	##	##	##	##	##	##	
237	<b>250</b>	236	235	234	227	227	227	
23 104	<b>25 302</b>	28 759	26 259	28 846	20 887	22 552	29 588	
1 169	<b>4 018</b>			941			934	
<b>8 196</b>	<b>8 311</b>	<b>8 124</b>	<b>8 136</b>	<b>8 109</b>	<b>8 099</b>	<b>8 114</b>	<b>8 118</b>	20
<b>2 052</b>	<b>2 039</b>	<b>1 985</b>	<b>1 987</b>	<b>1 989</b>	<b>1 986</b>	<b>1 987</b>	<b>1 985</b>	
<b>10 248</b>	<b>10 350</b>	<b>10 109</b>	<b>10 123</b>	<b>10 098</b>	<b>10 085</b>	<b>10 101</b>	<b>10 103</b>	
<b>1 173 075</b>	<b>1 337 387</b>	<b>1 381 642</b>	<b>1 353 467</b>	<b>1 546 293</b>	<b>1 400 381</b>	<b>1 280 538</b>	<b>1 514 344</b>	
<b>59 335</b>	<b>225 003</b>			<b>55 251</b>			<b>59 108</b>	
1 362	<b>1 388</b>	1 339	1 332	1 325	1 325	1 335	1 334	20.1
326	<b>315</b>	302	297	298	298	289	288	
1 688	<b>1 703</b>	1 641	1 629	1 623	1 623	1 624	1 622	
195 675	<b>215 821</b>	213 234	207 307	239 469	224 730	199 444	239 077	
8 611	<b>32 526</b>			7 620			8 647	
2 846	<b>2 891</b>	2 855	2 848	2 874	2 885	2 874	2 858	20.2
708	<b>694</b>	692	700	704	698	692	696	
3 554	<b>3 585</b>	3 547	3 548	3 578	3 583	3 566	3 554	
433 369	<b>492 515</b>	516 140	503 954	576 132	527 974	493 234	542 541	
23 622	<b>90 789</b>			22 349			23 601	
2 815	<b>2 827</b>	2 765	2 782	2 737	2 722	2 739	2 737	20.3
668	<b>672</b>	652	651	656	655	672	663	
3 483	<b>3 500</b>	3 417	3 433	3 393	3 377	3 411	3 400	
371 144	<b>434 642</b>	451 597	447 965	505 644	447 140	414 690	518 145	
19 027	<b>70 458</b>			17 661			18 834	
772	<b>786</b>	774	782	787	784	777	800	20.4
131	<b>137</b>	128	127	122	123	123	126	
903	<b>923</b>	902	909	909	907	900	926	
102 915	<b>116 893</b>	119 514	117 054	136 414	123 916	108 099	133 266	
4 741	<b>18 778</b>			4 706			5 001	
401	<b>417</b>	391	392	386	383	389	389	20.5
219	<b>219</b>	211	212	209	212	211	212	
620	<b>637</b>	602	604	595	595	600	601	
69 972	<b>77 515</b>	81 157	77 187	88 634	76 621	65 071	81 315	
3 335	<b>12 452</b>			2 915			3 024	
<b>11 316</b>	<b>11 472</b>	<b>11 302</b>	<b>11 247</b>	<b>11 138</b>	<b>11 119</b>	<b>11 089</b>	<b>11 132</b>	21
<b>3 749</b>	<b>3 825</b>	<b>3 751</b>	<b>3 726</b>	<b>3 729</b>	<b>3 714</b>	<b>3 740</b>	<b>3 741</b>	
<b>15 065</b>	<b>15 298</b>	<b>15 053</b>	<b>14 973</b>	<b>14 867</b>	<b>14 833</b>	<b>14 829</b>	<b>14 873</b>	
<b>1 691 495</b>	<b>1 920 462</b>	<b>2 004 802</b>	<b>1 915 550</b>	<b>2 176 328</b>	<b>1 953 301</b>	<b>1 745 810</b>	<b>2 037 942</b>	
<b>131 726</b>	<b>450 572</b>			<b>105 581</b>			<b>111 844</b>	
3 306	<b>3 414</b>	3 311	3 268	3 171	3 178	3 183	3 184	21.1
1 387	<b>1 406</b>	1 388	1 357	1 333	1 320	1 348	1 342	
4 693	<b>4 821</b>	4 699	4 625	4 504	4 498	4 531	4 526	
552 241	<b>600 622</b>	624 867	589 209	646 176	585 729	546 751	596 719	
49 794	<b>170 361</b>			38 630			42 052	

# PRODCOM - Tewerkstelling, uren en lonen

## Tewerkstelling, uren en lonen volgens de hoofdactiviteit van de vestiging (voorlopige)

NACE Code	Activiteit		2003			
			Augustus	September	Oktober	November
21.2	- Vervaardiging van artikelen van papier en karton	Aantal arbeiders	8 033	8 062	8 048	8 053
		Aantal bedienden	2 382	2 380	2 379	2 384
		Totaal	10 415	10 442	10 427	10 437
		Aantal uren (1)	1 103 760	1 432 718	1 484 971	1 210 093
		Trimestriële lonen (2)		60 645		
22	<b>Uitgeverijen, drukkerijen en reproductie van opgenomen media</b>	<b>Aantal arbeiders</b>	<b>11 435</b>	<b>11 392</b>	<b>11 357</b>	<b>11 308</b>
		<b>Aantal bedienden</b>	<b>14 367</b>	<b>14 407</b>	<b>14 369</b>	<b>14 274</b>
		<b>Totaal</b>	<b>25 802</b>	<b>25 799</b>	<b>25 726</b>	<b>25 582</b>
		<b>Aantal uren (1)</b>	<b>2 898 226</b>	<b>3 546 445</b>	<b>3 695 013</b>	<b>3 065 961</b>
		<b>Trimestriële lonen (2)</b>		<b>181 748</b>		
22.A	- Uitgeverijen en reproductie van opgenomen media (22.A = 22.1 + 22.3)	Aantal arbeiders	1 547	1 532	1 515	1 502
		Aantal bedienden	9 188	9 232	9 236	9 208
		Totaal	10 735	10 764	10 751	10 710
		Aantal uren (1)	1 245 158	1 482 624	1 552 487	1 310 058
		Trimestriële lonen (2)		89 356		
22.2	- Drukkerijen en diensten in verband met drukkerijen	Aantal arbeiders	9 888	9 860	9 842	9 806
		Aantal bedienden	5 179	5 175	5 133	5 066
		Totaal	15 067	15 035	14 975	14 872
		Aantal uren (1)	1 653 068	2 063 821	2 142 526	1 755 903
		Trimestriële lonen (2)		92 392		
24	<b>Vervaardiging van chemische producten</b>	<b>Aantal arbeiders</b>	<b>29 524</b>	<b>29 354</b>	<b>29 258</b>	<b>29 199</b>
		<b>Aantal bedienden</b>	<b>36 034</b>	<b>36 084</b>	<b>36 073</b>	<b>35 998</b>
		<b>Totaal</b>	<b>65 558</b>	<b>65 438</b>	<b>65 331</b>	<b>65 197</b>
		<b>Aantal uren (1)</b>	<b>7 055 008</b>	<b>8 950 960</b>	<b>9 437 152</b>	<b>7 936 878</b>
		<b>Trimestriële lonen (2)</b>		<b>628 117</b>		
24.1	- Vervaardiging van chemische basisproducten	Aantal arbeiders	13 196	13 260	13 222	13 162
		Aantal bedienden	14 307	14 314	14 290	14 263
		Totaal	27 503	27 574	27 512	27 425
		Aantal uren (1)	2 954 474	3 668 418	3 905 869	3 342 031
		Trimestriële lonen (2)		272 001		
24.2	- Vervaardiging van verdelgingsmiddelen en van andere chemische producten voor de landbouw	Aantal arbeiders	577	557	564	566
		Aantal bedienden	721	720	716	718
		Totaal	1 298	1 277	1 280	1 284
		Aantal uren (1)	153 249	167 053	171 550	161 856
		Trimestriële lonen (2)		13 319		
24.3	- Vervaardiging van verf, vernis e.d., drukinkt en mastiek	Aantal arbeiders	1 405	1 392	1 380	1 377
		Aantal bedienden	2 025	2 016	2 018	1 997
		Totaal	3 430	3 408	3 398	3 374
		Aantal uren (1)	431 763	524 992	541 707	461 236
		Trimestriële lonen (2)		28 967		
24.4	- Vervaardiging van farmaceutische en van chemische en botanische producten voor medicinaal gebruik	Aantal arbeiders	5 631	5 480	5 479	5 469
		Aantal bedienden	11 446	11 496	11 522	11 495
		Totaal	17 077	16 976	17 001	16 964
		Aantal uren (1)	1 842 810	2 436 341	2 592 940	2 079 307
		Trimestriële lonen (2)		184 136		
24.5	- Vervaardiging van zeep, wasmiddelen, poets- en reinigingsmiddelen, parfums en cosmetische artikelen	Aantal arbeiders	2 853	2 831	2 798	2 837
		Aantal bedienden	1 569	1 572	1 565	1 572
		Totaal	4 422	4 403	4 363	4 409
		Aantal uren (1)	468 284	585 772	611 420	517 797
		Trimestriële lonen (2)		28 787		
24.6	- Vervaardiging van overige chemische producten	Aantal arbeiders	3 984	3 974	3 966	3 955
		Aantal bedienden	5 470	5 472	5 473	5 461
		Totaal	9 454	9 446	9 439	9 416
		Aantal uren (1)	976 674	1 266 750	1 302 388	1 091 235
		Trimestriële lonen (2)		87 672		
24.7	- Vervaardiging van synthetische en kunstmatige vezels	Aantal arbeiders	1 878	1 860	1 849	1 833
		Aantal bedienden	496	494	489	492
		Totaal	2 374	2 354	2 338	2 325
		Aantal uren (1)	227 754	301 634	311 278	283 416
		Trimestriële lonen (2)		13 236		

(1) Tot december 1998 uren-arbeiders, vanaf januari 1999 uren gepresteerd door de werknemers (bedienden en arbeiders).

(2) Brutolonen en -weden van de werknemers tewerkgesteld in de industriële afdelingen (in 1 000 EUR).

# PRODCOM - Tewerkstelling, uren en lonen

## cijfers) - vervolg

December	2003	2004		Maart	April	Mei	Juni	NACE Code
		Januari	Februari					
8 010	<b>8 058</b>	7 991	7 979	7 967	7 941	7 906	7 948	21.2
2 362	<b>2 418</b>	2 363	2 369	2 396	2 394	2 392	2 399	
10 372	<b>10 476</b>	10 354	10 348	10 363	10 335	10 298	10 347	
1 139 254	<b>1 319 839</b>	1 379 935	1 326 341	1 530 152	1 367 572	1 199 059	1 441 223	
81 932	<b>280 212</b>			66 950			69 792	
<b>11 310</b>	<b>11 479</b>	<b>11 169</b>	<b>11 173</b>	<b>11 146</b>	<b>11 116</b>	<b>11 101</b>	<b>11 111</b>	22
<b>14 184</b>	<b>14 407</b>	<b>14 122</b>	<b>14 127</b>	<b>14 086</b>	<b>14 119</b>	<b>14 101</b>	<b>14 138</b>	
<b>25 494</b>	<b>25 887</b>	<b>25 291</b>	<b>25 300</b>	<b>25 232</b>	<b>25 235</b>	<b>25 202</b>	<b>25 249</b>	
<b>3 165 111</b>	<b>3 305 107</b>	<b>3 343 071</b>	<b>3 273 726</b>	<b>3 730 784</b>	<b>3 349 238</b>	<b>3 038 844</b>	<b>3 480 140</b>	
<b>240 209</b>	<b>821 197</b>			<b>190 615</b>			<b>202 223</b>	
1 504	<b>1 552</b>	1 492	1 476	1 489	1 471	1 465	1 454	22.A
9 154	<b>9 209</b>	8 998	8 987	8 986	9 020	9 011	9 037	
10 658	<b>10 761</b>	10 490	10 463	10 475	10 491	10 476	10 491	
1 363 941	<b>1 408 087</b>	1 412 738	1 376 331	1 555 187	1 399 177	1 303 104	1 447 324	
114 219	<b>391 796</b>			87 734			95 850	
9 806	<b>9 926</b>	9 677	9 697	9 657	9 645	9 636	9 657	22.2
5 030	<b>5 198</b>	5 124	5 140	5 100	5 099	5 090	5 101	
14 836	<b>15 125</b>	14 801	14 837	14 757	14 744	14 726	14 758	
1 801 170	<b>1 897 020</b>	1 930 333	1 897 395	2 175 597	1 950 061	1 735 740	2 032 816	
125 990	<b>429 401</b>			102 880			106 373	
<b>29 112</b>	<b>29 542</b>	<b>28 901</b>	<b>28 839</b>	<b>28 663</b>	<b>28 645</b>	<b>28 620</b>	<b>28 605</b>	24
<b>35 987</b>	<b>36 031</b>	<b>35 869</b>	<b>35 842</b>	<b>35 793</b>	<b>35 802</b>	<b>35 714</b>	<b>35 737</b>	
<b>65 099</b>	<b>65 574</b>	<b>64 770</b>	<b>64 681</b>	<b>64 456</b>	<b>64 447</b>	<b>64 334</b>	<b>64 342</b>	
<b>7 425 257</b>	<b>8 426 685</b>	<b>8 836 101</b>	<b>8 430 396</b>	<b>9 605 514</b>	<b>8 492 826</b>	<b>7 749 679</b>	<b>8 804 525</b>	
<b>772 251</b>	<b>2 721 211</b>			<b>656 631</b>			<b>676 843</b>	
13 107	<b>13 309</b>	12 930	12 903	12 859	12 843	12 821	12 815	24.1
14 276	<b>14 326</b>	14 513	14 521	14 518	14 525	14 485	14 477	
27 383	<b>27 635</b>	27 443	27 424	27 377	27 368	27 306	27 292	
3 266 136	<b>3 525 699</b>	3 763 440	3 535 262	4 033 078	3 547 657	3 321 186	3 645 484	
344 252	<b>1 214 167</b>			295 047			312 405	
567	<b>572</b>	578	573	573	536	559	558	24.2
716	<b>722</b>	716	718	720	729	731	728	
1 283	<b>1 294</b>	1 294	1 291	1 293	1 265	1 290	1 286	
155 557	<b>169 583</b>	170 520	169 408	177 793	173 073	169 679	171 156	
13 968	<b>54 056</b>			13 791			13 547	
1 399	<b>1 402</b>	1 390	1 333	1 308	1 314	1 315	1 330	24.3
2 023	<b>2 024</b>	2 030	2 011	1 973	1 978	1 959	1 979	
3 422	<b>3 426</b>	3 420	3 344	3 281	3 292	3 274	3 309	
421 694	<b>490 854</b>	501 138	473 571	536 234	490 822	443 333	507 565	
36 967	<b>128 425</b>			32 549			33 330	
5 426	<b>5 525</b>	5 388	5 395	5 359	5 395	5 413	5 380	24.4
11 517	<b>11 433</b>	11 219	11 211	11 214	11 214	11 212	11 216	
16 943	<b>16 959</b>	16 607	16 606	16 573	16 609	16 625	16 596	
1 784 532	<b>2 221 125</b>	2 285 935	2 208 412	2 545 989	2 225 135	1 960 938	2 332 277	
205 217	<b>724 692</b>			179 972			160 890	
2 838	<b>2 845</b>	2 853	2 873	2 839	2 836	2 806	2 821	24.5
1 567	<b>1 562</b>	1 568	1 570	1 568	1 568	1 558	1 567	
4 405	<b>4 408</b>	4 421	4 443	4 407	4 404	4 364	4 388	
509 569	<b>555 071</b>	587 146	568 612	639 577	569 918	526 622	599 159	
37 049	<b>125 945</b>			29 285			31 841	
3 955	<b>3 998</b>	3 930	3 932	3 930	3 938	3 928	3 929	24.6
5 402	<b>5 468</b>	5 339	5 330	5 321	5 310	5 295	5 301	
9 357	<b>9 467</b>	9 269	9 262	9 251	9 248	9 223	9 230	
1 039 495	<b>1 186 421</b>	1 237 272	1 189 572	1 369 307	1 205 633	1 049 579	1 261 426	
117 808	<b>413 574</b>			90 510			109 598	
1 820	<b>1 888</b>	1 832	1 830	1 795	1 783	1 778	1 772	24.7
486	<b>494</b>	484	481	479	478	474	469	
2 306	<b>2 382</b>	2 316	2 311	2 274	2 261	2 252	2 241	
248 274	<b>277 930</b>	290 650	285 559	303 536	280 588	278 342	287 458	
16 991	<b>60 352</b>			15 477			15 233	

# PRODCOM - Tewerkstelling, uren en lonen

## Tewerkstelling, uren en lonen volgens de hoofdactiviteit van de vestiging (voorlopige)

NACE Code	Activiteit		2003			
			Augustus	September	Oktober	November
25	<b>Vervaardiging van producten van rubber en kunststof</b>	<b>Aantal arbeiders</b>	<b>17 954</b>	<b>17 798</b>	<b>17 797</b>	<b>17 714</b>
		<b>Aantal bedienden</b>	<b>7 503</b>	<b>7 506</b>	<b>7 549</b>	<b>7 543</b>
		<b>Totaal</b>	<b>25 457</b>	<b>25 304</b>	<b>25 346</b>	<b>25 257</b>
		<b>Aantal uren (1)</b>	<b>2 727 125</b>	<b>3 536 079</b>	<b>3 717 353</b>	<b>3 068 032</b>
		<b>Trimestriële lonen (2)</b>		<b>157 266</b>		
25.1	- Vervaardiging van producten van rubber	Aantal arbeiders	2 021	1 988	1 974	1 962
		Aantal bedienden	862	863	858	843
		Totaal	2 883	2 851	2 832	2 805
		Aantal uren (1)	285 924	399 205	410 665	330 569
		Trimestriële lonen (2)		18 354		
25.2	- Vervaardiging van producten van kunststof	Aantal arbeiders	15 933	15 810	15 823	15 752
		Aantal bedienden	6 641	6 643	6 691	6 700
		Totaal	22 574	22 453	22 514	22 452
		Aantal uren (1)	2 441 201	3 136 874	3 306 688	2 737 463
		Trimestriële lonen (2)		138 912		
26	<b>Vervaardiging van overige niet-metaalhoudende minerale producten</b>	<b>Aantal arbeiders</b>	<b>21 701</b>	<b>21 652</b>	<b>21 595</b>	<b>21 433</b>
		<b>Aantal bedienden</b>	<b>6 891</b>	<b>6 886</b>	<b>6 906</b>	<b>6 884</b>
		<b>Totaal</b>	<b>28 592</b>	<b>28 538</b>	<b>28 501</b>	<b>28 317</b>
		<b>Aantal uren (1)</b>	<b>3 167 470</b>	<b>4 050 720</b>	<b>4 165 887</b>	<b>3 389 302</b>
		<b>Trimestriële lonen (2)</b>		<b>177 248</b>		
26.1	- Vervaardiging van glas en glaswerk	Aantal arbeiders	7 797	7 781	7 785	7 704
		Aantal bedienden	2 465	2 470	2 468	2 462
		Totaal	10 262	10 251	10 253	10 166
		Aantal uren (1)	1 046 061	1 406 845	1 444 715	1 233 413
		Trimestriële lonen (2)		66 568		
26.A	- Vervaardiging van keramische tegels, plavuizen, behalve dakpannen en bakstenen (26.A = 26.2 + 26.3)	Aantal arbeiders	970	968	970	966
		Aantal bedienden	273	256	259	260
		Totaal	1 243	1 224	1 229	1 226
		Aantal uren (1)	108 230	171 345	179 972	140 820
		Trimestriële lonen (2)		7 342		
26.4	- Vervaardiging van dakpannen, bakstenen, tegels en overige producten voor de bouw van gebakken klei	Aantal arbeiders	1 663	1 648	1 638	1 634
		Aantal bedienden	309	308	306	304
		Totaal	1 972	1 956	1 944	1 938
		Aantal uren (1)	215 047	275 536	288 577	239 452
		Trimestriële lonen (2)		10 820		
26.5	- Vervaardiging van cement, kalk en gips	Aantal arbeiders	1 255	1 263	1 258	1 245
		Aantal bedienden	773	772	777	768
		Totaal	2 028	2 035	2 035	2 013
		Aantal uren (1)	234 504	272 537	289 039	241 658
		Trimestriële lonen (2)		18 356		
26.6	- Vervaardiging van artikelen van beton, gips en cement	Aantal arbeiders	8 044	8 028	7 998	7 934
		Aantal bedienden	2 347	2 356	2 363	2 363
		Totaal	10 391	10 384	10 361	10 297
		Aantal uren (1)	1 233 355	1 525 419	1 558 825	1 215 046
		Trimestriële lonen (2)		59 276		
26.7	- Houwen, bewerken en afwerken van bouw- en siersteen	Aantal arbeiders	1 143	1 133	1 122	1 121
		Aantal bedienden	355	353	356	355
		Totaal	1 498	1 486	1 478	1 476
		Aantal uren (1)	192 346	226 739	231 839	181 737
		Trimestriële lonen (2)		7 296		
26.8	- Vervaardiging van overige niet-metaalhoudende minerale producten	Aantal arbeiders	829	831	824	829
		Aantal bedienden	369	371	377	372
		Totaal	1 198	1 202	1 201	1 201
		Aantal uren (1)	137 927	172 299	172 920	137 176
		Trimestriële lonen (2)		7 589		
2E	<b>Metallurgie (2E = 27 behalve Staalindustrie Verbond)</b>	<b>Aantal arbeiders</b>	<b>11 123</b>	<b>11 095</b>	<b>11 063</b>	<b>11 060</b>
		<b>Aantal bedienden</b>	<b>4 474</b>	<b>4 442</b>	<b>4 421</b>	<b>4 406</b>
		<b>Totaal</b>	<b>15 597</b>	<b>15 537</b>	<b>15 484</b>	<b>15 466</b>
		<b>Aantal uren (1)</b>	<b>1 527 886</b>	<b>2 111 617</b>	<b>2 196 349</b>	<b>1 799 628</b>
		<b>Trimestriële lonen (2)</b>		<b>109 703</b>		

(1) Tot december 1998 uren-arbeiders, vanaf januari 1999 uren gepresteerd door de werknemers (bedienden en arbeiders).

(2) Brutolonen en -weden van de werknemers tewerkgesteld in de industriële afdelingen (in 1 000 EUR).

# PRODCOM - Tewerkstelling, uren en lonen

## cijfers) - vervolg

December	2003	2004						NACE Code
		Januari	Februari	Maart	April	Mei	Juni	
17 731	18 141	17 651	17 617	17 597	17 487	17 504	17 489	25
7 528	7 561	7 567	7 590	7 605	7 598	7 599	7 588	
25 259	25 703	25 218	25 207	25 202	25 085	25 103	25 077	
2 811 169	3 262 132	3 409 212	3 295 853	3 749 901	3 378 273	3 063 880	3 672 902	
210 214	721 051			172 461			184 929	
1 969	2 034	1 933	1 930	1 933	1 924	1 907	1 900	25.1
841	859	838	839	832	846	847	847	
2 810	2 893	2 771	2 769	2 765	2 770	2 754	2 747	
300 186	361 610	356 594	361 810	413 726	353 318	318 109	388 837	
24 099	84 820			19 813			21 044	
15 762	16 107	15 718	15 687	15 664	15 563	15 597	15 589	25.2
6 687	6 702	6 729	6 751	6 773	6 752	6 752	6 741	
22 449	22 810	22 447	22 438	22 437	22 315	22 349	22 330	
2 510 983	2 900 521	3 052 618	2 934 043	3 336 175	3 024 955	2 745 771	3 284 065	
186 115	636 231			152 649			163 885	
21 190	21 689	21 078	21 006	21 058	21 045	21 070	21 127	26
6 861	6 895	6 843	6 828	6 838	6 837	6 828	6 821	
28 051	28 585	27 921	27 834	27 896	27 882	27 898	27 948	
3 059 262	3 621 742	3 673 563	3 656 153	4 210 454	3 797 224	3 419 571	4 055 143	
221 492	798 077			198 868			201 950	
7 607	7 795	7 554	7 536	7 565	7 558	7 587	7 636	26.1
2 460	2 466	2 459	2 444	2 442	2 436	2 432	2 436	
10 067	10 262	10 013	9 980	10 007	9 994	10 019	10 072	
1 107 029	1 284 034	1 356 236	1 321 068	1 490 053	1 347 767	1 226 852	1 409 097	
79 199	297 908			74 660			74 914	
960	972	847	842	859	859	873	869	26.A
253	267	244	238	236	236	238	236	
1 213	1 239	1 091	1 080	1 095	1 095	1 111	1 105	
126 558	154 639	144 816	140 761	162 826	146 837	130 680	153 515	
9 548	32 993			7 279			7 855	
1 627	1 638	1 639	1 636	1 639	1 632	1 613	1 609	26.4
300	306	306	311	311	314	315	317	
1 927	1 944	1 945	1 947	1 950	1 946	1 928	1 926	
250 086	254 520	264 638	262 895	298 190	270 356	247 180	276 211	
14 524	49 099			12 041			12 741	
1 226	1 259	1 223	1 216	1 209	1 219	1 206	1 193	26.5
769	774	770	774	767	781	779	778	
1 995	2 034	1 993	1 990	1 976	2 000	1 985	1 971	
240 676	266 867	277 995	258 986	295 380	264 300	243 159	272 499	
22 523	83 293			22 981			19 039	
7 841	8 041	7 864	7 824	7 821	7 813	7 827	7 843	26.6
2 343	2 351	2 332	2 324	2 344	2 335	2 330	2 329	
10 184	10 392	10 196	10 148	10 165	10 148	10 157	10 172	
1 053 450	1 315 269	1 276 673	1 320 050	1 551 483	1 406 870	1 245 694	1 538 399	
76 922	268 107			65 722			69 802	
1 108	1 138	1 135	1 138	1 153	1 151	1 154	1 151	26.7
357	354	365	362	364	361	358	358	
1 465	1 493	1 500	1 500	1 517	1 512	1 512	1 509	
160 896	196 177	201 496	199 392	233 348	207 254	186 923	230 703	
9 058	32 487			8 082			8 885	
821	844	816	814	812	813	810	826	26.8
379	374	367	375	374	374	376	367	
1 200	1 218	1 183	1 189	1 186	1 187	1 186	1 193	
120 567	150 234	151 709	153 001	179 174	153 840	139 083	174 719	
9 717	34 191			8 102			8 716	
11 021	11 165							2E
4 402	4 467							
15 423	15 632							
1 656 630	1 933 616							
134 635	486 009							

# PRODCOM - Tewerkstelling, uren en lonen

## Tewerkstelling, uren en lonen volgens de hoofdactiviteit van de vestiging (voorlopige)

NACE Code	Activiteit		2003			
			Augustus	September	Oktober	November
27	<b>Vervaardiging van metalen in primaire vorm</b>	<b>Aantal arbeiders</b>				
		<b>Aantal bedienden</b>				
		<b>Totaal</b>				
		<b>Aantal uren (1)</b>				
		<b>Trimestriële lonen (2)</b>				
27.1	- Vervaardiging van ijzer en staal en van ferroleringen (behalve Staalindustrie Verbond)	Aantal arbeiders	262	260	254	249
		Aantal bedienden	112	112	110	108
		Totaal	374	372	364	357
		Aantal uren (1)	35 397	51 703	55 303	43 228
		Trimestriële lonen (2)		2 716		
27.A	- Vervaardiging van ijzer, staal en ferrolegeringen (behalve Staalindus. Verbond) buizen inbegrepen (27.A = 27.1 + 27.2)	Aantal arbeiders	977	977	971	966
		Aantal bedienden	288	287	284	277
		Totaal	1 265	1 264	1 255	1 243
		Aantal uren (1)	117 132	173 093	178 733	142 642
		Trimestriële lonen (2)		7 554		
27.1	- Vervaardiging van ijzer en staal en van ferrolegeringen	Aantal arbeiders				
		Aantal bedienden				
		Totaal				
		Aantal uren (1)				
		Trimestriële lonen (2)				
27.2	- Vervaardiging van buizen	Aantal arbeiders	715	717	717	717
		Aantal bedienden	176	175	174	169
		Totaal	891	892	891	886
		Aantal uren (1)	81 735	121 390	123 430	99 414
		Trimestriële lonen (2)		4 838		
27.3	- Overige eerste verwerking van ijzer en staal	Aantal arbeiders	2 796	2 777	2 767	2 760
		Aantal bedienden	1 161	1 148	1 144	1 141
		Totaal	3 957	3 925	3 911	3 901
		Aantal uren (1)	403 906	539 373	558 957	458 459
		Trimestriële lonen (2)		27 545		
27.4	- Productie van non-ferrometalen	Aantal arbeiders	5 818	5 800	5 789	5 798
		Aantal bedienden	2 649	2 631	2 620	2 618
		Totaal	8 467	8 431	8 409	8 416
		Aantal uren (1)	817 113	1 125 563	1 179 513	974 524
		Trimestriële lonen (2)		63 537		
27.5	- Gieten van metalen	Aantal arbeiders	1 532	1 541	1 536	1 536
		Aantal bedienden	376	376	373	370
		Totaal	1 908	1 917	1 909	1 906
		Aantal uren (1)	189 735	273 588	279 146	224 003
		Trimestriële lonen (2)		11 068		
28	<b>Vervaardiging van producten van metaal</b>	<b>Aantal arbeiders</b>	<b>38 985</b>	<b>38 861</b>	<b>38 702</b>	<b>38 400</b>
		<b>Aantal bedienden</b>	<b>11 741</b>	<b>11 740</b>	<b>11 658</b>	<b>11 584</b>
		<b>Totaal</b>	<b>50 726</b>	<b>50 601</b>	<b>50 360</b>	<b>49 984</b>
		<b>Aantal uren (1)</b>	<b>5 365 411</b>	<b>7 032 276</b>	<b>7 274 774</b>	<b>5 838 315</b>
		<b>Trimestriële lonen (2)</b>		<b>276 215</b>		
28.1	- Vervaardiging van metalen constructiewerken voor de bouw	Aantal arbeiders	13 884	13 795	13 697	13 634
		Aantal bedienden	3 959	3 961	3 920	3 901
		Totaal	17 843	17 756	17 617	17 535
		Aantal uren (1)	1 961 098	2 510 625	2 582 771	2 073 207
		Trimestriële lonen (2)		90 811		
28.2	- Vervaardiging van tanks, reservoirs en bergingsmiddelen, van metaal; vervaardiging van radiatoren en ketels	Aantal arbeiders	4 783	4 775	4 778	4 758
		Aantal bedienden	1 801	1 798	1 803	1 805
		Totaal	6 584	6 573	6 581	6 563
		Aantal uren (1)	684 033	910 901	967 162	771 031
		Trimestriële lonen (2)		39 071		
28.3	- Vervaardiging van stoomketels	Aantal arbeiders	3 177	3 177	3 105	3 057
		Aantal bedienden	808	812	809	811
		Totaal	3 985	3 989	3 914	3 868
		Aantal uren (1)	397 359	503 293	510 841	409 172
		Trimestriële lonen (2)		22 588		

(1) Tot december 1998 uren-arbeiders, vanaf januari 1999 uren gepresteerd door de werknemers (bedienden en arbeiders).

(2) Brutolonen en -weden van de werknemers tewerkgesteld in de industriële afdelingen (in 1 000 EUR).



# PRODCOM - Tewerkstelling, uren en lonen

## cijfers) - vervolg

December	2003	2004						NACE Code
		Januari	Februari	Maart	April	Mei	Juni	
		23 209	23 004	23 008	23 030	22 988	22 958	27
		9 476	9 471	9 489	9 434	9 445	9 437	
		32 685	32 475	32 497	32 464	32 433	32 395	
		4 399 975	4 281 627	4 784 971	4 324 879	4 034 678	4 479 532	
				278 309			293 756	
249	258							27.1
109	110							
358	369							
39 483	46 164							
3 303	11 926							
959	970							27.A
278	284							
1 237	1 254							
126 204	150 267							
9 747	34 034							
		12 422	12 385	12 374	12 412	12 373	12 342	27.1
		5 210	5 238	5 248	5 204	5 208	5 214	
		17 632	17 623	17 622	17 616	17 581	17 556	
		2 443 789	2 361 211	2 615 236	2 352 988	2 266 791	2 440 403	
				163 625			177 804	
710	711	725	729	719	721	714	713	27.2
169	173	166	167	166	162	165	165	
879	885	891	896	885	883	879	878	
86 721	104 102	114 978	111 133	125 794	112 960	96 180	119 204	
6 444	22 108			5 293			5 535	
2 746	2 806	2 743	2 740	2 741	2 736	2 735	2 736	27.3
1 138	1 159	1 108	1 107	1 105	1 101	1 102	1 092	
3 884	3 965	3 851	3 847	3 846	3 837	3 837	3 828	
421 469	491 394	518 537	499 384	576 061	522 312	458 160	546 607	
36 369	128 517			32 733			30 655	
5 787	5 798	5 799	5 643	5 668	5 652	5 661	5 661	27.4
2 618	2 646	2 624	2 602	2 607	2 606	2 608	2 605	
8 405	8 444	8 423	8 245	8 275	8 258	8 269	8 266	
907 303	1 045 489	1 074 921	1 068 468	1 182 787	1 081 731	1 001 443	1 105 560	
73 172	270 401			64 918			66 760	
1 529	1 589	1 520	1 507	1 506	1 509	1 505	1 506	27.5
368	377	368	357	363	361	362	361	
1 897	1 967	1 888	1 864	1 869	1 870	1 867	1 867	
201 654	246 465	247 750	241 431	285 093	254 888	212 104	267 758	
15 347	53 057			11 740			13 003	
38 124	39 044	37 802	37 836	38 325	38 048	38 044	38 168	28
11 602	11 778	11 505	11 474	11 485	11 479	11 487	11 505	
49 726	50 822	49 307	49 310	49 810	49 527	49 531	49 673	
5 421 304	6 350 156	6 461 957	6 331 457	7 359 835	6 596 382	5 821 206	7 122 354	
371 819	1 269 621			309 946			312 700	
13 522	13 908	13 392	13 355	13 405	13 382	13 377	13 389	28.1
3 901	3 976	3 883	3 867	3 880	3 872	3 880	3 886	
17 423	17 885	17 275	17 222	17 285	17 254	17 257	17 275	
1 905 000	2 247 396	2 263 150	2 204 298	2 586 082	2 309 653	2 043 069	2 505 494	
121 138	418 138			97 833			104 299	
4 712	4 747	4 667	4 676	4 681	4 674	4 670	4 695	28.2
1 796	1 788	1 800	1 805	1 820	1 832	1 840	1 848	
6 508	6 535	6 467	6 481	6 501	6 506	6 510	6 543	
745 222	826 272	864 560	829 107	960 981	854 634	754 881	932 968	
54 858	179 494			42 250			46 818	
3 067	3 222	2 988	3 014	3 059	2 823	2 795	2 773	28.3
809	842	781	775	774	750	745	745	
3 876	4 064	3 769	3 789	3 833	3 573	3 540	3 518	
390 372	478 843	442 113	444 769	537 271	465 394	395 632	467 091	
28 562	100 594			21 758			21 515	

# PRODCOM - Tewerkstelling, uren en lonen

## Tewerkstelling, uren en lonen volgens de hoofdactiviteit van de vestiging (voorlopige)

NACE Code	Activiteit		2003			
			Augustus	September	Oktober	November
28.4	- Smeden, persen, stampen en profielwalsen van metaal; poedermetallurgie	Aantal arbeiders	947	941	923	914
		Aantal bedienden	266	266	263	262
		Totaal	1 213	1 207	1 186	1 176
		Aantal uren (1)	129 923	173 498	182 034	146 064
		Trimestriële lonen (2)		6 627		
28.5	- Oppervlaktebehandeling en bekleding van metaal; algemene metaalbewerking	Aantal arbeiders	7 717	7 735	7 741	7 655
		Aantal bedienden	1 977	1 983	1 972	1 928
		Totaal	9 694	9 718	9 713	9 583
		Aantal uren (1)	993 205	1 338 921	1 386 535	1 121 198
		Trimestriële lonen (2)		51 128		
28.6	- Vervaardiging van scharen, messen, bestekken, gereedschap en ijzerwaren	Aantal arbeiders	1 944	1 952	1 961	1 938
		Aantal bedienden	858	858	826	823
		Totaal	2 802	2 810	2 787	2 761
		Aantal uren (1)	290 465	411 817	422 974	335 711
		Trimestriële lonen (2)		17 287		
28.7	- Vervaardiging van overige producten van metaal	Aantal arbeiders	6 533	6 486	6 497	6 444
		Aantal bedienden	2 072	2 062	2 065	2 054
		Totaal	8 605	8 548	8 562	8 498
		Aantal uren (1)	909 328	1 183 221	1 222 457	981 932
		Trimestriële lonen (2)		48 704		
29	<b>Vervaardiging van machines, apparaten en werktuigen, n.e.g.</b>	<b>Aantal arbeiders</b>	<b>29 702</b>	<b>29 668</b>	<b>29 560</b>	<b>29 492</b>
		<b>Aantal bedienden</b>	<b>14 872</b>	<b>14 907</b>	<b>14 892</b>	<b>14 865</b>
		<b>Totaal</b>	<b>44 574</b>	<b>44 575</b>	<b>44 452</b>	<b>44 357</b>
		<b>Aantal uren (1)</b>	<b>4 574 665</b>	<b>6 115 729</b>	<b>6 502 575</b>	<b>5 271 673</b>
		<b>Trimestriële lonen (2)</b>		<b>277 391</b>		
29.1	- Vervaardiging van machines voor de productie en toepassing van mechanische energie, exclusief motoren voor	Aantal arbeiders	4 554	4 649	4 563	4 541
		Aantal bedienden	3 146	3 160	3 160	3 146
		Totaal	7 700	7 809	7 723	7 687
		Aantal uren (1)	809 205	1 050 658	1 113 049	892 853
		Trimestriële lonen (2)		55 243		
29.2	- Vervaardiging van overige machines voor algemeen gebruik	Aantal arbeiders	8 653	8 589	8 606	8 597
		Aantal bedienden	4 566	4 571	4 570	4 546
		Totaal	13 219	13 160	13 176	13 143
		Aantal uren (1)	1 434 408	1 884 434	1 973 085	1 588 140
		Trimestriële lonen (2)		81 601		
29.3	- Vervaardiging van machines voor de landbouw en de bosbouw	Aantal arbeiders	2 565	2 533	2 512	2 493
		Aantal bedienden	803	798	791	793
		Totaal	3 368	3 331	3 303	3 286
		Aantal uren (1)	315 091	472 848	431 349	378 349
		Trimestriële lonen (2)		17 096		
29.4	- Vervaardiging van gereedschapswerktuigen	Aantal arbeiders	1 283	1 285	1 279	1 287
		Aantal bedienden	625	614	611	609
		Totaal	1 908	1 899	1 890	1 896
		Aantal uren (1)	171 826	267 984	274 988	227 898
		Trimestriële lonen (2)		10 947		
29.5	- Vervaardiging van overige machines voor specifieke doeleinden	Aantal arbeiders	10 022	9 981	9 969	9 955
		Aantal bedienden	4 538	4 564	4 556	4 569
		Totaal	14 560	14 545	14 525	14 524
		Aantal uren (1)	1 467 058	1 897 093	2 151 370	1 731 806
		Trimestriële lonen (2)		89 502		
29.6	- Vervaardiging van wapens en munitie	Aantal arbeiders	1 105	1 097	1 094	1 091
		Aantal bedienden	683	684	690	689
		Totaal	1 788	1 781	1 784	1 780
		Aantal uren (1)	193 330	254 910	251 136	204 258
		Trimestriële lonen (2)		12 541		
29.7	- Vervaardiging van huishoudapparaten	Aantal arbeiders	1 520	1 534	1 537	1 528
		Aantal bedienden	511	516	514	513
		Totaal	2 031	2 050	2 051	2 041
		Aantal uren (1)	183 747	287 802	307 598	248 369
		Trimestriële lonen (2)		10 461		

(1) Tot december 1998 uren-arbeiders, vanaf januari 1999 uren gepresteerd door de werknemers (bedienden en arbeiders).

(2) Brutolonen en -weden van de werknemers tewerkgesteld in de industriële afdelingen (in 1 000 EUR).

PRODCOM - Tewerkstelling, uren en lonen

cijfers) - vervolg

December	2003	2004		Maart	April	Mei	Juni	NACE Code
		Januari	Februari					
918	<b>939</b>	967	972	973	973	963	962	28.4
264	<b>269</b>	259	259	252	254	253	254	
1 182	<b>1 209</b>	1 226	1 231	1 225	1 227	1 216	1 216	
131 484	<b>156 219</b>	171 557	166 137	190 008	171 486	148 005	173 954	28.5
8 359	<b>29 468</b>			7 808			7 833	
7 605	<b>7 699</b>	7 543	7 603	7 984	7 969	8 015	8 148	
1 959	<b>1 959</b>	1 948	1 947	1 941	1 951	1 949	1 948	28.6
9 564	<b>9 659</b>	9 491	9 550	9 925	9 920	9 964	10 096	
1 039 550	<b>1 199 059</b>	1 258 116	1 242 895	1 425 450	1 323 151	1 178 126	1 456 983	
70 436	<b>236 261</b>			67 429			58 790	28.7
1 905	<b>1 994</b>	1 903	1 905	1 905	1 909	1 910	1 907	
818	<b>855</b>	811	809	809	809	810	815	
2 723	<b>2 849</b>	2 714	2 714	2 714	2 718	2 720	2 722	29
298 530	<b>368 719</b>	367 820	368 429	427 098	371 951	326 466	400 015	
24 013	<b>80 867</b>			18 256			18 864	
6 395	<b>6 534</b>	6 342	6 311	6 318	6 318	6 314	6 294	29.1
2 055	<b>2 085</b>	2 023	2 012	2 009	2 011	2 010	2 009	
8 450	<b>8 619</b>	8 365	8 323	8 327	8 329	8 324	8 303	
911 146	<b>1 073 645</b>	1 094 641	1 075 822	1 232 945	1 100 113	975 027	1 185 849	29.2
64 452	<b>224 799</b>			54 610			54 581	
29 371	<b>30 028</b>	29 115	29 090	29 237	29 276	29 263	29 363	
14 806	<b>14 913</b>	14 680	14 666	14 716	14 724	14 719	14 730	29.3
44 177	<b>44 941</b>	43 795	43 756	43 953	44 000	43 982	44 093	
4 901 902	<b>5 702 523</b>	5 941 661	5 816 327	6 689 817	5 962 541	5 298 233	6 323 772	
361 610	<b>1 270 227</b>			308 400			314 544	29.4
4 505	<b>4 589</b>	4 570	4 608	4 643	4 653	4 679	4 727	
3 138	<b>3 147</b>	3 133	3 130	3 153	3 154	3 172	3 174	
7 643	<b>7 736</b>	7 703	7 738	7 796	7 807	7 851	7 901	29.5
856 805	<b>975 579</b>	1 022 322	995 629	1 146 101	1 045 774	921 496	1 086 280	
74 012	<b>245 506</b>			60 787			60 358	
8 581	<b>8 735</b>	8 520	8 448	8 504	8 525	8 518	8 512	29.6
4 536	<b>4 586</b>	4 490	4 484	4 507	4 513	4 498	4 503	
13 117	<b>13 321</b>	13 010	12 932	13 011	13 038	13 016	13 015	
1 536 172	<b>1 748 884</b>	1 787 184	1 739 446	2 028 553	1 807 011	1 612 434	1 922 057	29.7
104 905	<b>369 665</b>			88 004			91 822	
2 421	<b>2 660</b>	2 385	2 391	2 387	2 367	2 287	2 278	
784	<b>796</b>	750	756	753	759	749	748	29.8
3 205	<b>3 456</b>	3 135	3 147	3 140	3 126	3 036	3 026	
344 156	<b>448 714</b>	460 800	451 412	490 355	441 910	380 732	452 080	
21 277	<b>83 924</b>			20 467			19 578	29.9
1 268	<b>1 316</b>	1 251	1 257	1 255	1 240	1 225	1 239	
590	<b>625</b>	591	590	596	597	597	601	
1 858	<b>1 941</b>	1 842	1 847	1 851	1 837	1 822	1 840	29.9
203 596	<b>244 385</b>	246 834	244 709	279 596	245 268	215 167	262 668	
13 823	<b>51 756</b>			12 868			12 733	
9 955	<b>10 094</b>	9 730	9 737	9 769	9 827	9 894	9 942	29.9
4 550	<b>4 561</b>	4 507	4 498	4 494	4 488	4 484	4 481	
14 505	<b>14 656</b>	14 237	14 235	14 263	14 315	14 378	14 423	
1 537 334	<b>1 817 812</b>	1 919 235	1 887 702	2 173 850	1 919 193	1 719 239	2 070 214	29.9
118 104	<b>411 910</b>			99 759			100 250	
1 097	<b>1 098</b>	1 098	1 087	1 108	1 097	1 088	1 092	
690	<b>683</b>	694	696	696	698	702	699	29.9
1 787	<b>1 781</b>	1 792	1 783	1 804	1 795	1 790	1 791	
187 898	<b>214 619</b>	222 542	227 138	259 153	231 179	206 005	237 891	
13 860	<b>57 235</b>			14 258			17 051	29.9
1 544	<b>1 533</b>	1 561	1 562	1 571	1 567	1 572	1 573	
518	<b>513</b>	515	512	517	515	517	524	
2 062	<b>2 046</b>	2 076	2 074	2 088	2 082	2 089	2 097	29.9
235 941	<b>252 527</b>	282 744	270 291	312 209	272 206	243 160	292 582	
15 629	<b>50 231</b>			12 259			12 752	

# PRODCOM - Tewerkstelling, uren en lonen

## Tewerkstelling, uren en lonen volgens de hoofdactiviteit van de vestiging (voorlopige)

NACE Code	Activiteit		2003			
			Augustus	September	Oktober	November
30	<b>Vervaardiging van kantoor­machines en computers</b>	<b>Aantal arbeiders</b>	<b>396</b>	<b>397</b>	<b>394</b>	<b>395</b>
		<b>Aantal bedienden</b>	<b>1 289</b>	<b>1 284</b>	<b>1 288</b>	<b>1 280</b>
		<b>Totaal</b>	<b>1 685</b>	<b>1 681</b>	<b>1 682</b>	<b>1 675</b>
		<b>Aantal uren (1)</b>	<b>173 831</b>	<b>247 160</b>	<b>258 148</b>	<b>210 406</b>
		<b>Trimestriële lonen (2)</b>		<b>14 265</b>		
31	<b>Vervaardiging van elektrische machines en apparaten</b>	<b>Aantal arbeiders</b>	<b>16 662</b>	<b>16 548</b>	<b>16 466</b>	<b>16 376</b>
		<b>Aantal bedienden</b>	<b>9 272</b>	<b>9 215</b>	<b>9 180</b>	<b>9 188</b>
		<b>Totaal</b>	<b>25 934</b>	<b>25 763</b>	<b>25 646</b>	<b>25 564</b>
		<b>Aantal uren (1)</b>	<b>2 754 878</b>	<b>3 608 767</b>	<b>3 736 616</b>	<b>2 985 295</b>
		<b>Trimestriële lonen (2)</b>		<b>167 799</b>		
31.1	- Vervaardiging van elektromotoren en van elektrische generatoren en transformatoren	Aantal arbeiders	1 852	1 833	1 833	1 817
		Aantal bedienden	1 724	1 710	1 703	1 691
		Totaal	3 576	3 543	3 536	3 508
		Aantal uren (1)	378 749	491 436	510 166	402 794
		Trimestriële lonen (2)		29 078		
31.2	- Vervaardiging van schakel- en verdeelinrichtingen	Aantal arbeiders	4 454	4 425	4 447	4 428
		Aantal bedienden	2 376	2 365	2 369	2 380
		Totaal	6 830	6 790	6 816	6 808
		Aantal uren (1)	723 316	944 195	987 294	787 089
		Trimestriële lonen (2)		43 662		
31.3	- Vervaardiging van geïsoleerde kabels en draad	Aantal arbeiders	1 518	1 498	1 488	1 460
		Aantal bedienden	556	553	548	547
		Totaal	2 074	2 051	2 036	2 007
		Aantal uren (1)	221 369	273 446	284 481	227 307
		Trimestriële lonen (2)		12 559		
31.4	- Vervaardiging van accumulatoren en elektrische batterijen	Aantal arbeiders	1 072	1 065	1 067	1 068
		Aantal bedienden	305	304	304	303
		Totaal	1 377	1 369	1 371	1 371
		Aantal uren (1)	132 017	177 680	186 109	149 925
		Trimestriële lonen (2)		8 851		
31.5	- Vervaardiging van elektrische lampen en verlichtingsapparaten	Aantal arbeiders	3 350	3 357	3 354	3 371
		Aantal bedienden	1 546	1 550	1 550	1 535
		Totaal	4 896	4 907	4 904	4 906
		Aantal uren (1)	617 387	741 938	764 848	607 276
		Trimestriële lonen (2)		28 147		
31.6	- Vervaardiging van overige elektrische benodigdheden	Aantal arbeiders	4 416	4 370	4 277	4 232
		Aantal bedienden	2 765	2 733	2 706	2 732
		Totaal	7 181	7 103	6 983	6 964
		Aantal uren (1)	682 040	980 072	1 003 718	810 904
		Trimestriële lonen (2)		45 502		
32	<b>Vervaardiging van audio-, video- en telecommunicatieapparatuur</b>	<b>Aantal arbeiders</b>	<b>4 500</b>	<b>4 551</b>	<b>4 609</b>	<b>4 586</b>
		<b>Aantal bedienden</b>	<b>6 268</b>	<b>6 146</b>	<b>6 014</b>	<b>5 943</b>
		<b>Totaal</b>	<b>10 768</b>	<b>10 697</b>	<b>10 623</b>	<b>10 529</b>
		<b>Aantal uren (1)</b>	<b>1 162 734</b>	<b>1 479 843</b>	<b>1 539 799</b>	<b>1 276 860</b>
		<b>Trimestriële lonen (2)</b>		<b>94 450</b>		
32.1	- Vervaardiging van elektronische onderdelen	Aantal arbeiders	2 051	2 018	2 085	2 088
		Aantal bedienden	1 150	1 149	1 142	1 151
		Totaal	3 201	3 167	3 227	3 239
		Aantal uren (1)	322 126	444 209	451 612	385 861
		Trimestriële lonen (2)		23 035		
32.2	- Vervaardiging van zendapparatuur voor televisie en radio en van apparatuur voor lijntelefonie en lijntelegrafie	Aantal arbeiders	791	776	765	748
		Aantal bedienden	3 315	3 202	3 071	3 004
		Totaal	4 106	3 978	3 836	3 752
		Aantal uren (1)	513 995	563 967	560 714	477 097
		Trimestriële lonen (2)		45 134		
32.3	- Vervaardiging van audio- en videoapparatuur	Aantal arbeiders	1 658	1 757	1 759	1 750
		Aantal bedienden	1 803	1 795	1 801	1 788
		Totaal	3 461	3 552	3 560	3 538
		Aantal uren (1)	326 613	471 667	527 473	413 902
		Trimestriële lonen (2)		26 282		

(1) Tot december 1998 uren-arbeiders, vanaf januari 1999 uren gepresteerd door de werknemers (bedienden en arbeiders).

(2) Brutolonen en -weden van de werknemers tewerkgesteld in de industriële afdelingen (in 1 000 EUR).

PRODCOM - Tewerkstelling, uren en lonen

cijfers) - vervolg

December	2003	2004		Maart	April	Mei	Juni	NACE Code
		Januari	Februari					
385	434	382	393	392	391	397	397	30
1 268	1 337	1 312	1 318	1 314	1 315	1 281	1 275	
1 653	1 771	1 694	1 711	1 706	1 706	1 678	1 672	
196 836	234 620	243 740	230 978	271 186	239 516	210 982	247 694	
17 282	64 329			14 506			14 923	
16 273	16 617	16 095	16 004	15 945	15 884	15 816	15 846	31
9 077	9 231	8 986	8 965	8 993	8 947	8 907	8 904	
25 350	25 848	25 081	24 969	24 938	24 831	24 723	24 750	
2 757 297	3 236 945	3 320 663	3 208 115	3 724 741	3 321 963	2 901 427	3 538 717	
211 380	748 921			177 358			186 333	
1 808	1 842	1 685	1 683	1 668	1 634	1 603	1 591	31.1
1 689	1 719	1 600	1 595	1 585	1 544	1 526	1 519	
3 497	3 561	3 285	3 278	3 253	3 178	3 129	3 110	
373 979	434 804	420 679	407 457	490 591	421 665	369 890	462 369	
32 159	118 464			27 061			27 370	
4 413	4 505	4 407	4 395	4 385	4 385	4 319	4 322	31.2
2 356	2 396	2 335	2 351	2 356	2 355	2 335	2 336	
6 769	6 902	6 742	6 746	6 741	6 740	6 654	6 658	
737 177	867 620	871 049	834 092	991 280	882 291	759 284	926 371	
55 101	195 556			45 339			48 426	
1 442	1 498	1 460	1 442	1 427	1 401	1 398	1 395	31.3
539	556	544	544	544	542	541	542	
1 981	2 054	2 004	1 986	1 971	1 943	1 939	1 937	
216 842	249 600	255 967	251 432	273 929	265 617	228 154	247 585	
18 008	61 340			14 243			15 535	
1 063	1 073	1 059	1 056	1 053	1 051	1 052	1 065	31.4
300	303	299	298	298	295	289	285	
1 363	1 376	1 358	1 354	1 351	1 346	1 341	1 350	
119 256	153 909	169 673	153 250	170 174	154 825	139 613	172 896	
10 964	41 261			9 813			10 364	
3 379	3 350	3 342	3 320	3 316	3 311	3 316	3 317	31.5
1 535	1 540	1 552	1 517	1 540	1 546	1 559	1 562	
4 914	4 891	4 894	4 837	4 856	4 857	4 875	4 879	
585 009	657 369	690 075	673 694	773 382	693 321	611 841	747 175	
33 190	124 396			31 633			33 090	
4 168	4 347	4 142	4 108	4 096	4 102	4 128	4 156	31.6
2 658	2 714	2 656	2 660	2 670	2 665	2 657	2 660	
6 826	7 061	6 798	6 768	6 766	6 767	6 785	6 816	
725 034	873 641	913 220	888 190	1 025 385	904 244	792 645	982 321	
61 957	207 904			49 269			51 548	
4 351	4 647	4 172	4 166	4 181	4 147	4 218	4 220	32
5 826	6 525	5 783	5 755	5 776	5 754	5 759	5 700	
10 177	11 172	9 955	9 921	9 957	9 901	9 977	9 920	
1 114 136	1 398 615	1 332 376	1 296 996	1 418 888	1 329 220	1 204 945	1 382 214	
127 931	443 801			88 598			91 917	
2 057	2 126	2 068	2 069	2 068	2 057	2 043	2 047	32.1
1 145	1 156	1 153	1 151	1 156	1 165	1 165	1 171	
3 202	3 283	3 221	3 220	3 224	3 222	3 208	3 218	
369 901	407 251	429 530	414 498	485 626	416 727	378 191	453 574	
29 678	101 756			24 480			24 410	
723	802	688	688	694	676	681	671	32.2
2 944	3 460	2 887	2 866	2 872	2 839	2 844	2 787	
3 667	4 263	3 575	3 554	3 566	3 515	3 525	3 458	
379 387	544 720	502 264	499 954	513 180	498 935	470 866	500 497	
65 819	219 259			37 885			41 192	
1 571	1 719	1 416	1 409	1 419	1 414	1 494	1 502	32.3
1 737	1 907	1 743	1 738	1 748	1 750	1 750	1 742	
3 308	3 626	3 159	3 147	3 167	3 164	3 244	3 244	
364 848	446 643	400 582	382 544	420 082	413 558	355 888	428 143	
32 433	122 786			26 233			26 316	

# PRODCOM - Tewerkstelling, uren en lonen

## Tewerkstelling, uren en lonen volgens de hoofdactiviteit van de vestiging (voorlopige)

NACE Code	Activiteit		2003			
			Augustus	September	Oktober	November
32.A	- Vervaardiging van audio-, video- en telecommunicatieapparatuur (32.A = 32.2 + 32.3)	Aantal arbeiders	2 449	2 533	2 524	2 498
		Aantal bedienden	5 118	4 997	4 872	4 792
		Totaal	7 567	7 530	7 396	7 290
		Aantal uren (1)	840 608	1 035 634	1 088 187	890 999
		Trimestriële lonen (2)		71 415		
33	<b>Vervaardiging van medische apparatuur en instrumenten, van precisie- en optische instrumenten en van uurwerken</b>	<b>Aantal arbeiders</b>	<b>3 496</b>	<b>3 564</b>	<b>3 600</b>	<b>3 531</b>
		<b>Aantal bedienden</b>	<b>3 476</b>	<b>3 495</b>	<b>3 479</b>	<b>3 440</b>
		<b>Totaal</b>	<b>6 972</b>	<b>7 059</b>	<b>7 079</b>	<b>6 971</b>
		<b>Aantal uren (1)</b>	<b>743 345</b>	<b>988 625</b>	<b>1 040 207</b>	<b>846 218</b>
		<b>Trimestriële lonen (2)</b>		<b>45 817</b>		
33.1	- Vervaardiging van medische apparatuur en instrumenten en van orthopedische artikelen	Aantal arbeiders	1 353	1 359	1 353	1 346
		Aantal bedienden	856	851	836	838
		Totaal	2 209	2 210	2 189	2 184
		Aantal uren (1)	239 643	302 848	322 500	268 124
		Trimestriële lonen (2)		12 269		
33.2	- Vervaardiging van meet-, regel-, navigatie- en controleapparatuur	Aantal arbeiders	1 699	1 769	1 812	1 762
		Aantal bedienden	1 884	1 905	1 949	1 908
		Totaal	3 583	3 674	3 761	3 670
		Aantal uren (1)	379 870	523 708	556 648	440 776
		Trimestriële lonen (2)		25 895		
33.3	- Vervaardiging van apparaten voor de bewaking van industriële processen	Aantal arbeiders	184	186	187	184
		Aantal bedienden	488	488	450	450
		Totaal	672	674	637	634
		Aantal uren (1)	72 020	94 939	94 330	77 634
		Trimestriële lonen (2)		4 667		
33.4	- Vervaardiging van optische instrumenten en van foto- en filmapparatuur	Aantal arbeiders	216	204	202	193
		Aantal bedienden	228	231	224	224
		Totaal	444	435	426	417
		Aantal uren (1)	45 303	57 869	57 054	52 278
		Trimestriële lonen (2)		2 683		
33.5	- Vervaardiging van uurwerken	Aantal arbeiders	44	46	46	46
		Aantal bedienden	20	20	20	20
		Totaal	64	66	66	66
		Aantal uren (1)	6 509	9 261	9 675	7 406
		Trimestriële lonen (2)		303		
34	<b>Vervaardiging en assemblage van auto's, aanhangwagens en opleggers</b>	<b>Aantal arbeiders</b>	<b>38 778</b>	<b>38 740</b>	<b>38 310</b>	<b>38 166</b>
		<b>Aantal bedienden</b>	<b>6 297</b>	<b>6 284</b>	<b>6 245</b>	<b>6 151</b>
		<b>Totaal</b>	<b>45 075</b>	<b>45 024</b>	<b>44 555</b>	<b>44 317</b>
		<b>Aantal uren (1)</b>	<b>3 740 951</b>	<b>6 029 452</b>	<b>6 395 542</b>	<b>5 429 532</b>
		<b>Trimestriële lonen (2)</b>		<b>256 809</b>		
34.1	- Vervaardiging en assemblage van auto's	Aantal arbeiders	25 626	25 462	24 983	24 733
		Aantal bedienden	3 225	3 208	3 191	3 110
		Totaal	28 851	28 670	28 174	27 843
		Aantal uren (1)	2 269 389	3 818 444	4 037 166	3 471 217
		Trimestriële lonen (2)		165 442		
34.2	- Vervaardiging van carrosserieën; vervaardiging van aanhangwagens, caravans en opleggers	Aantal arbeiders	5 635	5 676	5 675	5 680
		Aantal bedienden	1 090	1 077	1 069	1 066
		Totaal	6 725	6 753	6 744	6 746
		Aantal uren (1)	627 344	921 228	953 836	780 301
		Trimestriële lonen (2)		35 066		
34.3	- Vervaardiging van onderdelen en accessoires voor motorvoertuigen en motoren daarvan	Aantal arbeiders	7 517	7 602	7 652	7 753
		Aantal bedienden	1 982	1 999	1 985	1 975
		Totaal	9 499	9 601	9 637	9 728
		Aantal uren (1)	844 218	1 289 780	1 404 540	1 178 014
		Trimestriële lonen (2)		56 300		
35	<b>Vervaardiging van overige transportmiddelen</b>	<b>Aantal arbeiders</b>	<b>4 603</b>	<b>4 560</b>	<b>4 591</b>	<b>4 605</b>
		<b>Aantal bedienden</b>	<b>4 240</b>	<b>4 219</b>	<b>4 219</b>	<b>4 243</b>
		<b>Totaal</b>	<b>8 843</b>	<b>8 779</b>	<b>8 810</b>	<b>8 848</b>
		<b>Aantal uren (1)</b>	<b>891 128</b>	<b>1 092 665</b>	<b>1 134 208</b>	<b>957 282</b>
		<b>Trimestriële lonen (2)</b>		<b>58 173</b>		

(1) Tot december 1998 uren-arbeiders, vanaf januari 1999 uren gepresteerd door de werknemers (bedienden en arbeiders).

(2) Brutolonen en -weden van de werknemers tewerkgesteld in de industriële afdelingen (in 1 000 EUR).

# PRODCOM - Tewerkstelling, uren en lonen

## cijfers) - vervolg

December	2003	2004						NACE Code
		Januari	Februari	Maart	April	Mei	Juni	
2 294	<b>2 521</b>							32.A
4 681	<b>5 368</b>							
6 975	<b>7 889</b>							
744 235	<b>991 363</b>							
98 253	<b>342 045</b>							
<b>3 540</b>	<b>3 591</b>	<b>3 549</b>	<b>3 545</b>	<b>3 515</b>	<b>3 499</b>	<b>3 511</b>	<b>3 536</b>	33
<b>3 446</b>	<b>3 515</b>	<b>3 454</b>	<b>3 483</b>	<b>3 444</b>	<b>3 441</b>	<b>3 429</b>	<b>3 457</b>	
<b>6 986</b>	<b>7 106</b>	<b>7 003</b>	<b>7 028</b>	<b>6 959</b>	<b>6 940</b>	<b>6 940</b>	<b>6 993</b>	
<b>791 903</b>	<b>916 241</b>	<b>952 211</b>	<b>930 564</b>	<b>1 064 552</b>	<b>937 846</b>	<b>842 174</b>	<b>990 533</b>	
<b>57 575</b>	<b>203 519</b>			<b>47 173</b>			<b>51 692</b>	
1 350	<b>1 354</b>	1 349	1 351	1 315	1 305	1 315	1 331	33.1
836	<b>841</b>	838	850	814	798	808	818	
2 186	<b>2 196</b>	2 187	2 201	2 129	2 103	2 123	2 149	
249 767	<b>282 225</b>	291 731	291 390	323 638	286 198	256 670	305 085	
15 713	<b>53 925</b>			12 407			13 571	
1 764	<b>1 811</b>	1 779	1 772	1 770	1 772	1 773	1 781	33.2
1 912	<b>1 925</b>	1 922	1 934	1 944	1 944	1 927	1 951	
3 676	<b>3 736</b>	3 701	3 706	3 714	3 716	3 700	3 732	
406 167	<b>483 223</b>	510 527	492 567	576 240	498 064	452 000	527 841	
32 895	<b>117 294</b>			27 828			30 287	
181	<b>193</b>	179	178	178	175	176	177	33.3
452	<b>505</b>	451	451	443	442	438	438	
633	<b>698</b>	630	629	621	617	614	615	
75 439	<b>91 967</b>	87 436	84 469	96 642	87 788	75 326	87 423	
5 273	<b>19 822</b>			4 045			4 578	
199	<b>187</b>	196	198	205	201	201	202	33.4
226	<b>222</b>	223	228	223	236	236	230	
425	<b>409</b>	419	426	428	437	437	432	
53 319	<b>50 823</b>	54 074	53 839	58 008	57 141	51 088	60 794	
3 277	<b>11 059</b>			2 552			2 877	
46	<b>44</b>	46	46	47	46	46	45	33.5
20	<b>19</b>	20	20	20	21	20	20	
66	<b>64</b>	66	66	67	67	66	65	
7 211	<b>8 001</b>	8 443	8 299	10 024	8 655	7 090	9 390	
417	<b>1 419</b>			342			380	
<b>37 968</b>	<b>38 882</b>	<b>37 674</b>	<b>36 755</b>	<b>36 470</b>	<b>36 399</b>	<b>36 445</b>	<b>36 531</b>	34
<b>6 074</b>	<b>6 293</b>	<b>6 083</b>	<b>6 039</b>	<b>6 032</b>	<b>6 026</b>	<b>6 030</b>	<b>6 031</b>	
<b>44 042</b>	<b>45 176</b>	<b>43 757</b>	<b>42 794</b>	<b>42 502</b>	<b>42 425</b>	<b>42 475</b>	<b>42 562</b>	
<b>5 013 832</b>	<b>5 473 076</b>	<b>6 139 691</b>	<b>5 825 193</b>	<b>6 790 474</b>	<b>5 591 374</b>	<b>5 182 797</b>	<b>6 222 818</b>	
<b>357 866</b>	<b>1 228 745</b>			<b>344 987</b>			<b>305 702</b>	
24 558	<b>25 567</b>	24 140	23 099	22 650	22 582	22 514	22 538	34.1
3 016	<b>3 223</b>	3 022	2 953	2 930	2 926	2 917	2 913	
27 574	<b>28 791</b>	27 162	26 052	25 580	25 508	25 431	25 451	
3 228 276	<b>3 458 110</b>	3 931 496	3 669 135	4 291 732	3 349 452	3 204 384	3 814 782	
229 266	<b>800 673</b>			237 105			192 909	
5 673	<b>5 674</b>	5 708	5 709	5 791	5 786	5 831	5 869	34.2
1 083	<b>1 089</b>	1 071	1 079	1 084	1 075	1 083	1 085	
6 756	<b>6 763</b>	6 779	6 788	6 875	6 861	6 914	6 954	
739 350	<b>821 775</b>	894 390	874 212	1 005 997	909 344	789 066	967 367	
51 049	<b>167 193</b>			41 376			44 007	
7 737	<b>7 640</b>	7 826	7 947	8 029	8 031	8 100	8 124	34.3
1 975	<b>1 980</b>	1 990	2 007	2 018	2 025	2 030	2 033	
9 712	<b>9 621</b>	9 816	9 954	10 047	10 056	10 130	10 157	
1 046 206	<b>1 193 190</b>	1 313 805	1 281 846	1 492 745	1 332 578	1 189 347	1 440 669	
77 550	<b>260 879</b>			66 505			68 786	
<b>4 546</b>	<b>4 649</b>	<b>4 533</b>	<b>4 538</b>	<b>4 573</b>	<b>4 572</b>	<b>4 558</b>	<b>4 553</b>	35
<b>4 189</b>	<b>4 269</b>	<b>4 211</b>	<b>4 221</b>	<b>4 172</b>	<b>4 166</b>	<b>4 156</b>	<b>4 124</b>	
<b>8 735</b>	<b>8 919</b>	<b>8 744</b>	<b>8 759</b>	<b>8 745</b>	<b>8 738</b>	<b>8 714</b>	<b>8 677</b>	
<b>941 729</b>	<b>1 021 520</b>	<b>1 074 635</b>	<b>1 040 571</b>	<b>1 197 533</b>	<b>1 072 797</b>	<b>974 312</b>	<b>1 055 259</b>	
<b>69 972</b>	<b>262 875</b>			<b>64 663</b>			<b>66 483</b>	

# PRODCOM - Tewerkstelling, uren en lonen

## Tewerkstelling, uren en lonen volgens de hoofdactiviteit van de vestiging (voorlopige)

NACE Code	Activiteit	2003				
		Augustus	September	Oktober	November	
35.1	- Scheepsbouw en -reparatie	Aantal arbeiders	936	923	916	906
		Aantal bedienden	190	190	187	185
		Totaal	1 126	1 113	1 103	1 091
		Aantal uren (1)	109 006	142 037	146 385	119 690
		Trimestriële lonen (2)		5 998		
35.4	- Vervaardiging van motorrijwielen en rijwielen	Aantal arbeiders	309	312	315	315
		Aantal bedienden	100	101	103	102
		Totaal	409	413	418	417
		Aantal uren (1)	38 061	57 709	57 768	45 557
		Trimestriële lonen (2)		2 034		
35.I	- Vervaardiging van lucht-en ruimtevaartuigen en rollend materieel (35.F = 35.2 + 35.3)	Aantal arbeiders	3 358	3 325	3 360	3 384
		Aantal bedienden	3 950	3 928	3 929	3 956
		Totaal	7 308	7 253	7 289	7 340
		Aantal uren (1)	744 061	892 919	930 055	792 035
		Trimestriële lonen (2)		50 141		
36	<b>Vervaardiging van meubelen; overige industrie</b>	<b>Aantal arbeiders</b>	<b>15 332</b>	<b>15 300</b>	<b>15 264</b>	<b>15 158</b>
		<b>Aantal bedienden</b>	<b>3 414</b>	<b>3 413</b>	<b>3 415</b>	<b>3 413</b>
		<b>Totaal</b>	<b>18 746</b>	<b>18 713</b>	<b>18 679</b>	<b>18 571</b>
		<b>Aantal uren (1)</b>	<b>1 714 041</b>	<b>2 522 701</b>	<b>2 612 154</b>	<b>2 125 546</b>
		<b>Trimestriële lonen (2)</b>		<b>82 102</b>		
36.1	- Vervaardiging van meubelen	Aantal arbeiders	12 718	12 672	12 633	12 563
		Aantal bedienden	2 596	2 601	2 597	2 588
		Totaal	15 314	15 273	15 230	15 151
		Aantal uren (1)	1 443 931	2 082 151	2 147 222	1 743 795
		Trimestriële lonen (2)		67 471		
36.2	- Bewerking van edelstenen en vervaardiging van juwelen en dergelijke artikelen	Aantal arbeiders	1 278	1 287	1 289	1 265
		Aantal bedienden	393	393	391	401
		Totaal	1 671	1 680	1 680	1 666
		Aantal uren (1)	98 119	204 592	219 592	180 985
		Trimestriële lonen (2)		6 107		
36.3	- Vervaardiging van muziekinstrumenten	Aantal arbeiders	##	##	##	##
		Aantal bedienden	##	##	##	##
		Totaal	35	33	32	32
		Aantal uren (1)	3 407	4 554	4 969	3 693
		Trimestriële lonen (2)		111		
36.4	- Vervaardiging van sportartikelen	Aantal arbeiders	89	90	91	91
		Aantal bedienden	24	24	24	23
		Totaal	113	114	115	114
		Aantal uren (1)	12 214	14 893	15 964	12 066
		Trimestriële lonen (2)		468		
36.5	- Vervaardiging van spellen en speelgoed	Aantal arbeiders	468	465	463	464
		Aantal bedienden	148	146	154	152
		Totaal	616	611	617	616
		Aantal uren (1)	58 348	82 496	84 584	69 396
		Trimestriële lonen (2)		3 246		
36.6	- Diverse industrie, n.e.g.	Aantal arbeiders	##	##	##	##
		Aantal bedienden	##	##	##	##
		Totaal	997	1 002	1 005	992
		Aantal uren (1)	98 022	134 015	139 823	115 611
		Trimestriële lonen (2)		4 698		
36.A	- Overige industrie, m.i.v. de vervaardiging van muziekinstrumenten (36.A = 36.3 + 36.6)	Aantal arbeiders	779	786	788	775
		Aantal bedienden	253	249	249	249
		Totaal	1 032	1 035	1 037	1 024
		Aantal uren (1)	101 429	138 569	144 792	119 304
		Trimestriële lonen (2)		4 810		
<b>Totaal</b>		<b>Aantal arbeiders</b>	<b>347 804</b>	<b>347 132</b>	<b>346 244</b>	<b>344 704</b>
	<b>Aantal bedienden</b>	<b>163 516</b>	<b>163 432</b>	<b>163 164</b>	<b>162 681</b>	
	<b>Totaal</b>	<b>511 320</b>	<b>510 564</b>	<b>509 408</b>	<b>507 385</b>	
	<b>Aantal uren (1)</b>	<b>52 231 172</b>	<b>69 215 029</b>	<b>72 470 614</b>	<b>59 912 328</b>	
	<b>Trimestriële lonen (2)</b>		<b>3 251 456</b>			

(1) Tot december 1998 uren-arbeiders, vanaf januari 1999 uren gepresteerd door de werknemers (bedienden en arbeiders).

(2) Brutolonen en -weden van de werknemers tewerkgesteld in de industriële afdelingen (in 1 000 EUR).



# PRODCOM - Tewerkstelling, uren en lonen

## cijfers) - vervolg en einde

December	2003	2004						NACE Code	
		Januari	Februari	Maart	April	Mei	Juni		
903	<b>938</b>	894	903	916	918	918	927	35.1	
186	<b>191</b>	187	185	185	185	190	188		
1 089	<b>1 129</b>	1 081	1 088	1 101	1 103	1 108	1 115		
116 902	<b>135 006</b>	143 440	139 695	154 695	148 185	122 566	144 022		
8 175	<b>27 599</b>			6 757			6 606		
313	<b>309</b>	315	315	319	321	329	330		35.4
101	<b>101</b>	106	111	116	115	116	113		
414	<b>410</b>	421	426	435	436	445	443		
43 382	<b>52 110</b>	56 280	56 177	66 409	60 867	52 626	63 339		
2 713	<b>9 297</b>			2 315			2 519	35.1	
3 330	<b>3 402</b>	3 324	3 320	3 338	3 333	3 311	3 296		
3 902	<b>3 976</b>	3 918	3 925	3 871	3 866	3 850	3 823		
7 232	<b>7 378</b>	7 242	7 245	7 209	7 199	7 161	7 119		
781 445	<b>834 403</b>	874 915	844 699	976 429	863 745	799 120	847 898		
59 085	<b>225 979</b>			55 591			57 358		
<b>15 140</b>	<b>15 475</b>	<b>14 837</b>	<b>14 754</b>	<b>14 773</b>	<b>14 791</b>	<b>14 792</b>	<b>14 759</b>		36
<b>3 404</b>	<b>3 433</b>	<b>3 365</b>	<b>3 350</b>	<b>3 370</b>	<b>3 353</b>	<b>3 346</b>	<b>3 336</b>		
<b>18 544</b>	<b>18 909</b>	<b>18 202</b>	<b>18 104</b>	<b>18 143</b>	<b>18 144</b>	<b>18 138</b>	<b>18 095</b>		
<b>1 933 741</b>	<b>2 227 005</b>	<b>2 346 326</b>	<b>2 287 945</b>	<b>2 634 030</b>	<b>2 270 760</b>	<b>2 036 184</b>	<b>2 487 226</b>		
<b>100 931</b>	<b>372 365</b>			<b>93 890</b>			<b>100 309</b>	36.1	
12 559	<b>12 825</b>	12 346	12 276	12 310	12 331	12 326	12 308		
2 581	<b>2 617</b>	2 536	2 525	2 533	2 513	2 519	2 518		
15 140	<b>15 443</b>	14 882	14 801	14 843	14 844	14 845	14 826		
1 578 963	<b>1 835 638</b>	1 953 085	1 907 393	2 214 495	1 887 232	1 686 252	2 081 595		
82 554	<b>306 352</b>			78 324			84 105		
1 259	<b>1 304</b>	1 199	1 185	1 169	1 173	1 184	1 178		36.2
399	<b>390</b>	406	402	415	414	400	397		
1 658	<b>1 695</b>	1 605	1 587	1 584	1 587	1 584	1 575		
166 890	<b>179 136</b>	176 955	173 524	187 258	165 939	159 622	178 082		
7 721	<b>27 379</b>			6 381			6 587	36.3	
##	<b>##</b>								
##	<b>##</b>								
33	<b>33</b>								
3 006	<b>4 164</b>								
140	<b>524</b>								
92	<b>88</b>	90	87	88	89	89	89		36.4
23	<b>23</b>	23	23	23	23	23	23		
115	<b>112</b>	113	110	111	112	112	112		
10 053	<b>13 591</b>	14 262	13 854	15 832	14 211	12 432	14 982		
562	<b>2 076</b>			516			552	36.5	
464	<b>467</b>	464	470	467	468	462	462		
153	<b>150</b>	153	154	153	153	153	149		
617	<b>618</b>	617	624	620	621	615	611		
66 202	<b>70 325</b>	76 930	72 039	78 043	76 006	66 256	78 595		
4 227	<b>14 932</b>			3 690			3 688		
##	<b>##</b>								36.6
##	<b>##</b>								
981	<b>1 006</b>								
108 627	<b>124 149</b>								
5 726	<b>21 101</b>							36.A	
766	<b>788</b>	738	736	739	730	731	722		
248	<b>250</b>	247	246	246	250	251	249		
1 014	<b>1 039</b>	985	982	985	980	982	971		
111 633	<b>128 313</b>	125 094	121 135	138 402	127 372	111 622	133 972		
5 866	<b>21 625</b>			4 979			5 377		
<b>342 295</b>	<b>349 393</b>	<b>351 681</b>	<b>349 922</b>	<b>349 942</b>	<b>348 958</b>	<b>348 764</b>	<b>349 334</b>		
<b>162 008</b>	<b>164 141</b>	<b>166 454</b>	<b>166 285</b>	<b>166 297</b>	<b>166 103</b>	<b>166 005</b>	<b>165 996</b>		
<b>504 303</b>	<b>513 534</b>	<b>518 135</b>	<b>516 207</b>	<b>516 239</b>	<b>515 061</b>	<b>514 769</b>	<b>515 330</b>		
<b>56 353 487</b>	<b>63 677 818</b>	<b>68 480 926</b>	<b>66 231 121</b>	<b>75 847 581</b>	<b>67 194 175</b>	<b>61 030 817</b>	<b>71 778 009</b>		
<b>4 192 037</b>	<b>14 696 251</b>			<b>3 745 430</b>			<b>3 843 802</b>		

# PRODCOM - Bestellingen

## Waarde van de bestellingen voor bepaalde bedrijfstakken volgens

NACE code	Activiteit	Bestelling	2003			
			Augustus	September	Oktober	November
1E	Vervaardiging van textiel (1E= 17 behalve textielveredeling)	Totaal	308 165	446 650	434 438	373 438
		Waarvan voor het buitenland	243 014	350 943	347 238	297 971
18	Vervaardiging van kleding en bontnijverheid	Totaal	58 760	50 095	38 331	26 134
		Waarvan voor het buitenland	26 568	24 445	19 807	14 581
21	Vervaardiging van pulp, papier en papierwaren	Totaal	260 252	324 139	347 298	304 607
		Waarvan voor het buitenland	167 649	208 309	229 861	200 648
24	Vervaardiging van chemische producten	Totaal	2 079 467	2 447 728	2 464 888	2 277 208
		Waarvan voor het buitenland	1 551 527	1 806 768	1 842 452	1 672 434
2E	Metallurgie (2E = 27 behalve Staalindustrie Verbond)	Totaal	332 393	412 073	447 647	367 112
		Waarvan voor het buitenland	267 694	331 080	362 107	293 459
27	Vervaardiging van metalen in primaire vorm	Totaal				
		Waarvan voor het buitenland				
2D	Vervaardiging van produkten van metaal (2D=28 m.u.v.oppervlakbehandeling en en bekleding van metaal)	Totaal	383 702	507 374	509 952	425 491
		Waarvan voor het buitenland	154 193	227 348	218 547	177 976
29	Vervaardiging van machines, apparaten en werktuigen, n.e.g.	Totaal	446 315	554 566	635 321	557 753
		Waarvan voor het buitenland	308 559	391 190	455 685	397 428
30	Vervaardiging van kantoor­machines en computers	Totaal	18 586	23 956	23 287	23 180
		Waarvan voor het buitenland	9 194	12 534	17 562	16 009
31	Vervaardiging van elektrische machines en apparaten	Totaal	285 741	360 216	393 172	318 566
		Waarvan voor het buitenland	176 862	236 530	257 980	191 317
32	Vervaardiging van audio-, video- en telecommunicatieapparatuur	Totaal	180 264	240 239	260 959	227 060
		Waarvan voor het buitenland	144 444	198 953	207 712	179 480
33	Vervaardiging van medische apparatuur en instrumenten, van precisie- en optische instrumenten en van uurwerken	Totaal	64 741	77 629	91 870	74 345
		Waarvan voor het buitenland	35 979	48 462	61 689	45 222
34	Vervaardiging en assemblage van auto's, aanhangwagens en opleggers	Totaal	775 155	1 325 418	1 308 362	1 481 007
		Waarvan voor het buitenland	670 489	1 167 773	1 126 907	1 300 551
35	Vervaardiging van overige transportmiddelen	Totaal	106 249	236 929	102 226	67 579
		Waarvan voor het buitenland	88 211	109 025	81 990	46 505

de hoofdactiviteit van de vestiging (voorlopige cijfers in 1 000 €)

December	2003	2004						NACE code
		Januari	Februari	Maart	April	Mei	Juni	
343 721 264 753	<b>4 574 889</b> <b>3 623 727</b>	375 591 302 190	388 767 311 382	422 651 337 970	387 954 310 063	350 545 278 071	414 760 332 696	1E
25 489 12 187	<b>485 892</b> <b>239 601</b>	43 426 17 886	60 676 26 934	56 515 29 194	35 448 19 049	28 626 15 356	31 970 17 895	18
290 365 189 706	<b>3 744 673</b> <b>2 464 377</b>	325 402 214 079	329 180 218 390	371 164 251 822	354 429 240 476	316 778 212 627	331 301 214 320	21
2 378 250 1 697 668	<b>28 376 463</b> <b>21 160 199</b>	2 258 919 1 790 559	2 359 430 1 904 183	2 649 165 2 095 326	2 477 833 2 002 274	2 279 775 1 816 917	2 616 328 2 103 878	24
345 019 282 100	<b>4 574 119</b> <b>3 663 706</b>							2E
		981 844 777 142	1 054 242 823 685	1 190 570 952 534	1 125 300 875 405	931 915 691 727	958 022 703 769	27
442 262 171 709	<b>5 564 684</b> <b>2 403 231</b>	440 048 195 423	483 912 225 534	537 363 218 103	522 064 222 758	462 282 190 250	539 394 226 570	2D
669 388 452 415	<b>6 919 812</b> <b>4 813 015</b>	562 171 393 765	605 975 442 251	701 708 495 699	599 915 433 972	557 794 394 599	690 315 488 226	29
27 973 19 720	<b>291 472</b> <b>185 148</b>	15 696 8 243	24 569 16 561	26 519 14 735	19 349 11 841	21 263 9 624	22 135 11 392	30
309 986 176 504	<b>3 953 154</b> <b>2 415 190</b>	283 535 164 474	321 229 192 544	357 300 208 719	330 740 194 966	327 458 194 384	331 208 183 571	31
246 839 197 765	<b>2 500 841</b> <b>2 020 833</b>	188 345 152 557	189 427 156 213	212 808 178 821	194 842 158 999	189 188 150 524	202 975 165 624	32
69 537 43 050	<b>899 650</b> <b>533 674</b>	71 337 42 565	97 300 60 202	93 569 52 161	90 843 53 580	71 366 37 411	104 929 63 313	33
1 340 079 1 184 498	<b>15 114 902</b> <b>13 195 507</b>	1 224 671 1 061 359	1 245 178 1 065 936	1 650 082 1 407 144	1 422 494 1 224 398	1 214 749 1 029 922	1 513 562 1 284 609	34
105 826 85 664	<b>1 490 028</b> <b>1 061 262</b>	90 607 65 510	109 070 85 269	107 668 79 710	82 851 53 574	69 171 46 994	91 647 66 959	35



### Inleiding

---

1 januari 1994 betekent een keerpunt in de opstelling van maandstatistieken van de industriële productie. Tot 1993 bestond voor de meeste sectoren een specifieke maandstatistiek. De gebruikte goederennomenclatuur was een empirisch ontworpen productenlijst per bedrijfstak.

Sinds het tot stand komen van de interne markt op 1 januari '93 is de behoefte aan internationaal vergelijkbare resultaten toegenomen. Men wil de gegevens over productie kunnen koppelen aan die over de buitenlandse handel. Dit leidde tot de PRODCOM-enquête.

De meeste industriële ondernemingen met 10 of meer personeelsleden of met een jaaromzet van 2 478 935,25 EUR, en sommige andere ondernemingen met een industriële nevenactiviteit waar tenminste 20 personen werken, zijn onderworpen aan Prodcom.

Om uiteenlopende redenen worden de statistieken van enkele sectoren (energie, recuperatie, waterdistributie, slachthuizen, zuivel, ijzer en staal) nog ingezameld volgens het oude systeem.

De nieuwe nomenclatuur voor de productiestatistieken, de Prodcom-lijst, bevat ongeveer 5.700 industriële producten, hoofdzakelijk goederen, maar ook een aantal industriële diensten. Elke rubriek van de Prodcom-lijst wordt aangeduid door een code van acht cijfers. De eerste zes cijfers komen overeen met de statistische classificatie van producten, gekoppeld aan de economische activiteiten (CPA). Bovendien bestaan de rubrieken van de Prodcom-lijst uit artikelen of groepen artikelen van de gecombineerde nomenclatuur.

Er wordt geënquêteerd op het niveau van de lokale eenheid. Indien in één lokale eenheid meerdere activiteiten worden uitgeoefend, vult men één aangifte in per activiteit, t.t.z. per afdeling (2 cijfers) van de NACE-rev. 1. Naast gegevens betreffende de waarde van de productie volgens de hoofdactiviteit, zijn er ook gegevens betreffende tewerkstelling en arbeidsvolume (Prodcom publikatie «Productiewaarde en tewerkstelling volgens de hoofdactiviteit»).

Opmerking : Bepaalde producten komen in de publikatie niet voor op het niveau van acht cijfers van de Prodcom lijst. Dit is te wijten aan de vertrouwelijkheid van sommige gegevens. De waarde van de productie van deze “vertrouwelijke” producten is opgenomen in een minder gedetailleerde code.

De resultaten zijn nog voorlopig, omdat er nog steeds een kleine non-respons is.

# PRODCOM - Leveringen per product

## Leveringen (1) in waarde en in hoeveelheid volgens de CPA en de Prodcom-lijst (voorlopige cijfers)

Code (2)	Omschrijving	Eenheid	2004			
			Februari	Maart	April	Mei
14	<b>ANDERE DELFSTOFFEN</b>	x 1 000 EUR kg	<b>52 741</b> <b>3 968 188 156</b>	<b>73 119</b> <b>5 490 667 272</b>	<b>71 570</b> <b>5 508 090 319</b>	<b>69 978</b> <b>4 869 262 936</b>
	<b>WAARVAN:</b>					
1412	- KALKSTEEN, GIPS EN KRIJT	x 1 000 EUR kg	10 836 656 786 245	12 286 780 057 159	10 354 692 752 830	9 902 617 849 980
	<b>WAARVAN:</b>					
141220	-- Krijt en dolomiet	x 1 000 EUR kg	<b>7 587</b> <b>279 350 295</b>	<b>8 544</b> <b>370 958 305</b>	<b>7 271</b> <b>272 892 130</b>	<b>6 867</b> <b>234 700 235</b>
142	- ZAND EN KLEI	x 1 000 EUR kg	26 900 3 132 445 916	39 200 4 417 609 183	40 187 4 485 851 823	37 429 4 034 637 463
	<b>WAARVAN:</b>					
142112	-- Korrels, scherven, splinters en poeder van steen; keien, grint, steenslag waarvan:	x 1 000 EUR kg	<b>18 093</b> <b>2 441 856 208</b>	<b>25 929</b> <b>3 430 222 169</b>	<b>26 203</b> <b>3 492 743 967</b>	<b>24 243</b> <b>3 105 161 257</b>
14211230	--- Steenslag voor de vervaardiging van beton, voor de wegenbouw en voor ander gebruik in de bouw	x 1 000 EUR kg	15 271 2 026 726 263	22 114 2 885 664 170	22 614 2 978 586 544	21 257 2 697 560 452
142113	-- Macadam; teermacadam	x 1 000 EUR kg	<b>988</b> <b>33 658 550</b>	<b>3 840</b> <b>135 475 959</b>	<b>4 627</b> <b>146 722 907</b>	<b>4 767</b> <b>157 865 707</b>
14301	- MINERALEN VOOR DE CHEMISCHE EN KUNSTMESTINDUSTRIE	x 1 000 EUR kg	9 472 55 456 181	14 710 82 860 079	13 371 71 566 940	15 841 65 420 615
15	<b>VOEDINGSMIDDELEN EN DRANKEN (4)</b>	x 1 000 EUR -	<b>1 459 403</b>	<b>1 699 264</b>	<b>1 585 438</b>	<b>1 530 039</b>
151	- VLEES EN VLEESPRODUKTEN (5)	x 1 000 EUR -	255 209	301 973	286 246	277 389
	<b>-- Vers en geconserveerd vlees (behalve van gevogelte) (5)</b>	x 1 000 EUR -	<b>92 839</b>	<b>110 194</b>	<b>100 815</b>	<b>97 061</b>
15111	--- Vlees en eetbare slachtafvallen van runderen, varkens, schapen, geiten, paarden en ezels (5) waarvan:	x 1 000 EUR kg	87 606 44 634 790	103 985 49 524 393	94 770 45 725 639	91 526 43 834 536
151111	---- Vlees van runderen, vers of gekoeld (5)	x 1 000 EUR kg	23 371 4 505 653	28 131 5 505 650	26 086 5 040 580	24 523 4 804 156
15111140	----- Vers of gekoeld rundvlees (hele dieren, halve dieren, voorvoeten en achtervoeten) (5)	x 1 000 EUR kg	1 731 358 190	2 165 473 291	2 144 445 957	2 071 436 542
15111190	----- Rundvlees, ander, vers of gekoeld (5)	x 1 000 EUR kg	21 640 4 147 463	25 967 5 032 359	23 942 4 594 623	22 452 4 367 614
151113	---- Vlees van varkens, vers of gekoeld (5)	x 1 000 EUR kg	50 620 30 077 254	60 472 33 399 425	54 589 30 674 319	51 745 28 987 212
15111330	----- Verse of gekoelde varkens, hele en halve dieren (5)	x 1 000 EUR kg	6 634 5 566 114	7 561 5 908 860	6 493 5 109 081	7 047 5 404 253
15111350	----- Verse of gekoelde varkenshammen, -schouders en delen daarvan (5)	x 1 000 EUR kg	9 558 6 213 372	10 854 6 638 399	9 883 6 122 797	9 043 5 730 610
15111390	----- Vers of gekoeld varkensvlees, n.e.g. (5)	x 1 000 EUR kg	34 428 18 297 768	42 057 20 852 166	38 213 19 442 441	35 654 17 852 349
151114	---- Vlees van varkens, bevroren (5) waarvan:	x 1 000 EUR kg	7 853 5 337 904	8 804 5 763 472	7 646 5 280 965	9 271 5 787 323
15111490	----- Bevroren varkensvlees, n.e.g.	x 1 000 EUR kg	7 081 4 615 684	8 162 5 078 750	7 072 4 741 373	8 530 5 171 461
15111600	---- Bevroren lams- of schapenvlees(5)	x 1 000 EUR kg	84 18 332	109 22 421	108 19 893	107 21 125

(1) Leveringen m.i.v. aan het buitenland geleverd maakloonwerk.

(2) Statistische classering van producten gekoppeld aan activiteiten - CPA (2-6 cijfers); Prodcom-lijst (8 cijfers).

(4) M.u.v. slachterijen en melkerijen.

(5) M.u.v. slachterijen.

**Leveringen (1) in waarde en in hoeveelheid volgens de CPA en de Prodcom-lijst  
(voorlopige cijfers) - vervolg**

Code (2)	Omschrijving	Eenheid	2004			
			Februari	Maart	April	Mei
15111900	---- Eetbare slachtafvallen, enz., vers, gekoeld of bevroren (5)	x 1 000 EUR kg	1 599 3 689 818	1 714 3 701 336	1 684 3 675 816	1 486 3 182 054
151112	--- Huidwol en ongelooide huiden en vellen van runderen of paardachtigen (5)	x 1 000 EUR -	168	213	220	206
1511130	--- Runder-, schape-, geite- en varkensvet en vet van gevogelte (5) waarvan:	x 1 000 EUR kg	1 440 3 556 332	1 414 3 749 726	1 605 4 258 620	1 361 3 849 932
15113070	---- Rund-, schape- of geitevet, ruw of gesmolten (5)	x 1 000 EUR kg	68 205 446	55 166 048	86 261 212	71 240 103
151140	--- Ruwe afvallen, niet geschikt voor menselijke consumptie (5)	x 1 000 EUR kg	3 624 14 844 192	4 582 15 433 827	4 220 14 916 085	3 967 13 528 122
15114030	---- Darmen, blazen en magen van dieren, andere dan die van vissen, in hun geheel of in stukken (5)	x 1 000 EUR kg	904 506 788	1 234 660 126	1 389 557 263	1 133 540 059
15114090	---- Andere afvalprodukten, niet geschikt voor menselijke consumptie (5)	x 1 000 EUR kg	2 721 14 337 404	3 348 14 773 701	2 831 14 358 822	2 835 12 988 063
1512	<b>-- Vers en geconserveerd vlees van gevogelte waarvan:</b>	x 1 000 EUR kg	<b>53 270 38 466 817</b>	<b>66 373 51 394 662</b>	<b>62 827 45 597 163</b>	<b>62 628 45 497 757</b>
151211	--- Vlees en eetbare slachtafvallen van pluimvee, vers of gekoeld waarvan:	x 1 000 EUR kg	42 499 29 694 474	53 262 39 077 197	52 411 35 853 315	52 031 35 391 534
15121113	---- Kippen, niet in stukken gesneden, vers of gekoeld	x 1 000 EUR kg	6 859 4 681 259	8 943 6 260 614	8 874 6 232 196	8 319 5 832 469
15121153	---- Delen van hanen of kippen, vers of gekoeld	x 1 000 EUR kg	34 296 19 753 611	42 734 24 232 706	42 140 23 591 411	42 380 23 529 304
15121155	---- Delen van kalkoenen, vers of gekoeld	x 1 000 EUR kg	415 98 524	525 124 837	460 108 001	444 105 549
15121157	---- Delen van eenden, ganzen en parelhoenders, vers of gekoeld	x 1 000 EUR kg	109 11 763	90 9 371	86 8 831	78 8 125
15121170	---- Slachtafvallen en levers van pluimvee, vers of gekoeld	x 1 000 EUR kg	675 5 136 050	830 8 436 433	709 5 895 711	675 5 902 219
151212	--- Vlees en eetbare slachtafvallen van pluimvee, bevroren waarvan:	x 1 000 EUR kg	8 394 8 190 982	10 583 11 702 571	7 865 9 091 777	8 940 9 627 374
15121213	---- Kippen, niet in stukken gesneden, bevroren	x 1 000 EUR kg	870 867 044	2 631 2 848 885	1 915 2 263 894	507 529 101
15121253	---- Delen van kippen, bevroren	x 1 000 EUR kg	6 177 5 831 274	5 861 5 556 854	4 080 3 609 754	6 674 6 426 355
1513	<b>-- Vleeswaren en -conserven waarvan:</b>	x 1 000 EUR -	<b>109 100</b>	<b>125 405</b>	<b>122 605</b>	<b>117 700</b>
151311	--- Vlees en eetbare slachtafvallen, gezouten, gepekeld, gedroogd of gerookt; meel en poeder van vlees of slachtafval	x 1 000 EUR kg	17 155 3 710 918	19 567 4 224 108	17 659 3 680 347	16 958 3 480 138
15131110	---- Hammen en schouders van varkens alsmede delen daarvan, met been, gedroogd, gezouten of gerookt	x 1 000 EUR kg	1 333 325 800	1 886 438 658	1 390 318 566	1 383 315 290
15131130	---- Buiken van varkens alsmede delen daarvan, gedroogd, gezouten of gerookt	x 1 000 EUR kg	4 547 1 273 122	5 282 1 473 513	4 531 1 231 609	4 374 1 189 127
15131150	---- Ander varkensvlees, gedroogd, gezouten of gerookt, n.e.g.	x 1 000 EUR kg	10 239 1 929 769	11 188 2 097 420	10 650 1 937 368	10 149 1 797 715

(1) Leveringen m.i.v. aan het buitenland geleverd maakloonwerk.

(2) Statistische classering van producten gekoppeld aan activiteiten - CPA (2-6 cijfers); Prodcom-lijst (8 cijfers).

(5) M.u.v. slachterijen.

# PRODCOM - Leveringen per product

## Leveringen (1) in waarde en in hoeveelheid volgens de CPA en de Prodcom-lijst (voorlopige cijfers) - vervolg

Code (2)	Omschrijving	Eenheid	2004			
			Februari	Maart	April	Mei
15131170	---- Rundvlees, gedroogd, gezouten of gerookt	x 1 000 EUR kg	389 34 410	429 38 543	375 31 254	415 33 307
15131190	---- Ander vlees, en eetbare slachtafvallen, n.e.g., gedroogd, gezouten of gerookt meel, poeder van vlees of slachtafvallen	x 1 000 EUR kg	646 147 817	782 175 974	714 161 550	636 144 699
151312	--- Andere bereidingen en conserven, van vlees, slachtafv. of bloed; extr. en sappen van vlees, vis en ongew. dieren waarvan:	x 1 000 EUR kg	90 865 23 951 474	104 426 27 211 145	103 619 26 075 191	99 811 25 454 155
15131215	---- Worst (behalve leverworst) en dergelijke producten	x 1 000 EUR kg	19 021 5 481 500	22 664 6 051 846	23 059 5 802 897	21 366 5 746 283
15131225	---- Bereidingen en conserven van lever van andere dieren of pluimvee, behalve eenden of ganzen	x 1 000 EUR kg	6 534 1 536 188	8 268 1 960 073	7 245 1 672 141	7 069 1 593 967
15131233	---- Andere bereidingen van vlees van kalkoenen	x 1 000 EUR kg	3 260 619 172	3 937 744 467	3 768 716 740	3 526 671 444
15131235	---- Andere bereidingen van vlees van ander pluimvee: kip, parelhoen, eend	x 1 000 EUR kg	17 677 4 573 008	19 332 5 086 706	19 154 4 821 378	19 532 4 972 921
15131243	---- Andere bereidingen van hammen van varkens en van delen daarvan	x 1 000 EUR kg	15 680 3 212 285	18 420 3 703 338	18 316 3 634 053	17 478 3 451 519
15131245	---- Andere bereidingen van schouders van varkens en van delen daarvan	x 1 000 EUR kg	2 516 1 180 490	2 879 1 238 969	3 267 1 434 099	2 802 1 214 054
15131253	---- Bereidingen van varkensvlees, incl. mengsels, met minder dan 40 % gewicht vlees of slachtafvallen, spek of vet	x 1 000 EUR kg	3 096 1 000 507	3 099 924 434	3 053 932 086	3 089 886 668
15131259	---- Andere bereidingen van varkensvlees, incl. mengsels, met 40% gewicht vlees of slachtafvallen of meer, spek of vet	x 1 000 EUR kg	16 548 4 763 418	18 429 5 319 573	19 020 5 381 159	17 932 5 145 458
15131260	---- Bereidingen van rundvlees	x 1 000 EUR kg	3 720 903 640	4 358 1 402 540	3 911 986 982	4 167 1 064 779
15131270	---- Extracten en sappen van vlees, vis en ongewervelde waterdieren	x 1 000 EUR kg	111 37 179	118 32 166	120 41 011	89 29 446
15131290	---- Andere bereidingen van vlees, incl. bereidingen van bloed (van alle dieren)	x 1 000 EUR kg	2 090 502 033	2 253 551 766	2 133 525 088	2 168 537 224
15201	- BEREIDINGEN EN CONSERVEN VAN VIS	x 1 000 EUR kg	26 179 4 705 565	31 046 5 512 030	31 530 5 500 733	29 774 4 982 688
	WAARVAN:					
152012	-- Vis, visfilets, ander visvlees en levers, hom en kuit, van vis, bevroren	x 1 000 EUR kg	<b>3 635</b> <b>694 655</b>	<b>4 127</b> <b>584 493</b>	<b>3 896</b> <b>544 956</b>	<b>3 262</b> <b>479 879</b>
15201210	--- Bevroren zeevis	x 1 000 EUR kg	1 802 407 582	1 838 227 215	1 807 226 645	1 386 191 202
15201270	--- Bevroren visfilets	x 1 000 EUR kg	1 833 287 073	2 288 357 278	2 089 318 311	1 876 288 677
152013	-- Vis, gedroogd, gezouten of gepekeld; gerookte vis; vismeel, geschikt voor menselijke consumptie waarvan:	x 1 000 EUR kg	<b>2 562</b> <b>252 000</b>	<b>2 956</b> <b>308 212</b>	<b>3 101</b> <b>287 240</b>	<b>3 594</b> <b>338 180</b>
15201353	--- Gerookte Pacificse zalm, Atlantische zalm en Donauzalm (inclusief filets)	x 1 000 EUR kg	1 571 113 899	1 828 141 123	2 061 156 910	2 205 163 384
15201359	--- Gerookte vis inclusief filets	x 1 000 EUR kg	881 104 632	993 128 124	911 95 456	1 243 138 697
152014	-- Andere bereidingen en conserven van vis; kaviaar waarvan:	x 1 000 EUR kg	<b>7 341</b> <b>1 837 832</b>	<b>8 733</b> <b>2 174 321</b>	<b>7 527</b> <b>1 955 076</b>	<b>7 151</b> <b>1 773 174</b>

(1) Leveringen m.i.v. aan het buitenland geleverd maakloonwerk.

(2) Statistische classering van producten gekoppeld aan activiteiten - CPA (2-6 cijfers); Prodcom-lijst (8 cijfers).



**Leveringen (1) in waarde en in hoeveelheid volgens de CPA en de Prodcom-lijst  
(voorlopige cijfers) - vervolg**

Code (2)	Omschrijving	Eenheid	2004			
			Februari	Maart	April	Mei
15201411	--- Bereidingen en conserven van zalm (niet fijn gemaakt)	x 1 000 EUR kg	472 77 882	621 111 444	470 80 980	558 87 513
15201412	--- Bereidingen en conserven van haring (niet fijn gemaakt)	x 1 000 EUR kg	634 177 088	691 191 833	665 186 474	566 158 052
15201419	--- Bereidingen en conserven van andere vissoorten, niet fijn gemaakt	x 1 000 EUR kg	2 473 757 476	2 740 852 004	2 716 844 940	2 576 755 264
15201430	--- Andere bereidingen en conserven van vis	x 1 000 EUR kg	2 760 595 637	3 400 730 009	2 673 616 208	2 309 516 272
152015	-- <b>Schaaldieren, bevroren; weekdieren en andere ongewervelde waterdieren, bevroren, gedroogd, gezouten of</b>	x 1 000 EUR kg	<b>2 727</b> <b>367 752</b>	<b>3 291</b> <b>496 173</b>	<b>4 172</b> <b>579 161</b>	<b>3 741</b> <b>512 657</b>
15201600	-- <b>Schaaldieren, weekdieren, enz, bereid of geconserveerd (o.a. paella)</b>	x 1 000 EUR kg	<b>4 323</b> <b>884 828</b>	<b>5 878</b> <b>1 235 623</b>	<b>6 133</b> <b>1 265 967</b>	<b>5 586</b> <b>1 121 020</b>
153	- BEREIDINGEN EN CONSERVEN VAN GROENTEN EN FRUIT	x 1 000 EUR -	164 420	194 346	175 676	164 094
15311	-- <b>Bereidingen en conserven van aardappelen waarvan:</b>	x 1 000 EUR kg	<b>54 471</b> <b>86 078 441</b>	<b>61 986</b> <b>97 629 282</b>	<b>59 922</b> <b>94 375 416</b>	<b>56 541</b> <b>87 174 392</b>
15311250	--- Aardappelen, op andere wijze verduurzaamd dan in azijn of azijnzuur, bevroren	x 1 000 EUR kg	35 784 62 107 970	40 759 70 801 365	38 152 65 611 318	36 226 62 490 876
15311290	--- Aardappelen, in andere vorm dan van meel, gries of vlokken, verduurzaamd, niet bevroren, o.a. chips	x 1 000 EUR kg	14 383 18 521 558	16 117 20 136 284	16 978 22 380 003	16 401 19 747 185
153210	-- <b>Vruchten- en groentesappen waarvan:</b>	x 1 000 EUR -	<b>18 662</b>	<b>27 540</b>	<b>22 265</b>	<b>21 787</b>
15321015	--- Andere sinaasappelsap, ongegist, zonder toegevoegde alcohol, niet geconcentreerd	x 1 000 EUR l	11 494 14 579 979	15 652 19 243 184	12 765 16 541 451	13 096 16 831 414
15321023	--- Ananassap, ongegist, zonder toegevoegde alcohol, niet geconcentreerd	x 1 000 EUR l	155 252 154	219 353 885	217 371 138	206 333 949
15321024	--- Tomatensap, ongegist, zonder toegevoegde alcohol	x 1 000 EUR l	117 248 725	149 300 705	149 315 872	156 296 886
15321025	--- Druinvensap (inclusief most), ongegist, zonder toegevoegde alcohol, niet geconcentreerd	x 1 000 EUR l	115 182 860	110 174 042	171 385 206	220 349 538
15321026	--- Appelsap, ongegist, zonder toegevoegde alcohol, niet geconcentreerd	x 1 000 EUR l	1 015 1 334 758	2 383 3 088 025	1 368 1 810 836	1 648 2 071 615
1533	-- <b>Bereidingen en conserven van groenten en vruchten n.e.g. waarvan:</b>	x 1 000 EUR kg	<b>91 287</b> <b>119 968 318</b>	<b>104 820</b> <b>136 045 787</b>	<b>93 489</b> <b>116 300 427</b>	<b>85 766</b> <b>107 478 818</b>
15331	--- Bereidingen en conserven van groenten (exclusief aardappelen) waarvan:	x 1 000 EUR kg	70 352 97 702 125	79 140 110 055 512	70 509 96 458 165	64 437 88 850 098
15331100	---- Bevroren groenten	x 1 000 EUR kg	56 593 78 462 877	64 993 90 558 943	58 257 79 520 813	53 279 73 792 429
153314	---- Groenten, op andere wijze verduurzaamd dan in azijn of azijnzuur waarvan:	x 1 000 EUR kg	11 468 15 714 506	11 735 15 654 600	10 020 13 527 920	9 736 13 390 359
15331430	----- Paddenstoelen en truffels, op andere wijze bereid of verduurzaamd dan in azijn of azijnzuur	x 1 000 EUR kg	219 110 942	208 75 581	292 158 326	271 156 149
15331440	----- Andere groenten, op andere wijze verduurzaamd dan in azijn, enz., bevroren, n.e.g.	x 1 000 EUR kg	1 311 2 542 910	1 367 3 140 233	1 629 3 500 025	1 383 3 748 821

(1) Leveringen m.i.v. aan het buitenland geleverd maakloonwerk.

(2) Statistische classering van producten gekoppeld aan activiteiten - CPA (2-6 cijfers); Prodcom-lijst (8 cijfers).

# PRODCOM - Leveringen per product

## Leveringen (1) in waarde en in hoeveelheid volgens de CPA en de Prodcom-lijst (voorlopige cijfers) - vervolg

Code (2)	Omschrijving	Eenheid	2004			
			Februari	Maart	April	Mei
15331490	- - - - - Andere groenten en mengsels anders verduurzaamd dan in azijn of azijnzuur niet bevroren en vegetarische producten	x 1 000 EUR kg	7 780 9 031 218	8 224 8 705 366	6 460 6 586 652	5 942 5 077 562
153322	- - - Jam, vruchtengelei, vruchten- en notenmoes en vruchten- en notenpasta	x 1 000 EUR kg	10 678 6 433 437	12 993 8 424 607	11 714 6 509 116	10 683 5 884 963
153325	- - - Andere conserven van vruchten	x 1 000 EUR kg	5 506 9 891 973	7 170 11 744 037	6 041 8 321 593	5 472 7 831 401
154	- DIERLIJKE EN PLANTAARDIGE OLIE EN VETTEN WAARVAN:	x 1 000 EUR kg	104 698 231 938 723	117 917 257 312 989	112 171 236 057 941	110 516 229 772 765
1542	- - Geraffineerde oliën en vetten	x 1 000 EUR kg	<b>34 918</b> <b>55 697 288</b>	<b>41 076</b> <b>65 856 307</b>	<b>38 638</b> <b>60 494 613</b>	<b>37 487</b> <b>59 033 481</b>
15431050	- - Bereidingen van vetten en oliën voor menselijke consumptie (vloeibare margarine)	x 1 000 EUR kg	<b>9 717</b> <b>8 717 268</b>	<b>11 630</b> <b>10 643 107</b>	<b>10 289</b> <b>9 360 409</b>	<b>9 827</b> <b>8 781 924</b>
15521000	- CONSUMPTIE-IJS, OOK INDIEN CACAO BEVATTEND	x 1 000 EUR l	11 666 7 835 648	21 313 14 440 600	27 150 17 232 379	28 531 17 418 321
156	- MAALDERIJPRODUCTEN, ZETMEEL EN ZETMEELPRODUKTEN	x 1 000 EUR kg	108 974 270 426 242	133 314 321 080 981	134 567 304 996 159	121 081 289 978 032
1561	- - Maalderijproducten waarvan:	x 1 000 EUR kg	<b>64 568</b> <b>170 212 507</b>	<b>76 753</b> <b>196 825 684</b>	<b>69 618</b> <b>173 788 318</b>	<b>64 005</b> <b>167 431 973</b>
15612	- - - Meel van granen en ander plantaardig meel, alsmede mengsels daarvan waarvan:	x 1 000 EUR kg	37 483 104 570 479	43 304 118 033 933	39 769 105 406 945	37 789 103 826 622
15612100	- - - - Meel van tarwe of van mengkoren	x 1 000 EUR kg	26 827 96 547 814	30 498 107 620 148	27 213 95 685 882	26 371 95 132 950
15612400	- - - - Mengsels en deeg, voor de bereiding van bakkerswaren	x 1 000 EUR kg	9 750 6 116 043	11 528 7 795 762	11 385 7 258 654	10 432 6 632 999
15613	- - - Gries, griesmeel en pellets en andere produkten van granen waarvan:	x 1 000 EUR kg	11 181 23 026 332	15 015 27 873 197	13 957 24 750 024	12 623 22 577 076
156133	- - - - Andere graanprodukten (inclusief corn-flakes) waarvan:	x 1 000 EUR kg	9 763 13 238 393	13 288 16 445 566	12 458 14 914 310	11 102 12 462 850
15613333	- - - - - Bewerkte granen	x 1 000 EUR kg	2 044 7 850 159	2 446 9 328 957	2 226 8 461 010	1 874 6 927 587
15613335	- - - - - Graankiemen, ook indien geplet, in vlokken of gemalen	x 1 000 EUR kg	59 288 779	63 305 120	49 269 035	53 325 898
15613353	- - - - - Andere bereidingen verkregen door het poffen of roosteren van granen o.a. popcorn en wafels van gepofte rijst	x 1 000 EUR kg	6 611 4 282 348	9 436 5 844 640	8 827 5 212 120	7 922 4 338 868
15615050	- - - Zemelen, slijpsel en andere resten van tarwe	x 1 000 EUR kg	2 270 24 259 255	2 586 29 275 144	2 327 25 461 341	2 281 25 343 221
1562	- - Zetmeel en zetmeelprodukten	x 1 000 EUR kg	<b>44 406</b> <b>100 213 735</b>	<b>56 561</b> <b>124 255 297</b>	<b>64 949</b> <b>131 207 841</b>	<b>57 076</b> <b>122 546 059</b>
157	- BEREIDE DIERVOEDERS	x 1 000 EUR kg	137 332 511 847 165	155 877 581 039 529	147 896 547 126 807	132 527 487 962 322
157110	- - Bereide veevoeders	x 1 000 EUR kg	<b>133 723</b> <b>505 329 951</b>	<b>151 665</b> <b>573 423 051</b>	<b>144 355</b> <b>540 709 832</b>	<b>129 089</b> <b>481 726 479</b>
15711010	- - - Voormengsels voor veevoeder	x 1 000 EUR kg	16 724 21 122 121	18 516 23 461 490	15 317 17 893 157	15 153 17 682 794

(1) Leveringen m.i.v. aan het buitenland geleverd maakloonwerk.

(2) Statistische classering van producten gekoppeld aan activiteiten - CPA (2-6 cijfers); Prodcom-lijst (8 cijfers).

**Leveringen (1) in waarde en in hoeveelheid volgens de CPA en de Prodcom-lijst  
(voorlopige cijfers) - vervolg**

Code (2)	Omschrijving	Eenheid	2004			
			Februari	Maart	April	Mei
15711033	--- Bereidingen voor het voederen van varkens	x 1 000 EUR kg	54 497 255 783 500	61 968 289 903 276	61 144 283 935 254	55 684 257 886 858
15711035	--- Bereidingen voor het voederen van rundvee	x 1 000 EUR kg	22 476 97 664 720	24 705 106 003 945	20 900 88 319 099	17 597 72 826 563
15711037	--- Andere bereidingen voor het voederen van dieren: pluimvee	x 1 000 EUR kg	27 243 107 257 372	31 635 122 647 778	31 930 122 186 917	28 279 109 087 582
15711039	--- Bereidingen voor het voederen van dieren, excl. honden, katten, andere huisdieren, varkens, rund- en pluimvee	x 1 000 EUR kg	12 783 23 502 238	14 842 31 406 562	15 063 28 375 405	12 376 24 242 682
157210	<b>-- Bereide voeders voor huisdieren</b>	x 1 000 EUR kg	<b>3 609 6 517 214</b>	<b>4 211 7 616 478</b>	<b>3 541 6 416 975</b>	<b>3 437 6 235 843</b>
158	- OVERIGE VOEDINGSMIDDELEN	x 1 000 EUR -	462 481	488 167	444 296	420 678
	WAARVAN:					
15811	<b>-- Bakkerijproducten</b>	x 1 000 EUR kg	<b>51 920 31 794 560</b>	<b>67 964 41 140 922</b>	<b>56 960 34 863 980</b>	<b>54 845 32 913 504</b>
15811100	--- Vers brood, waaraan geen honing, eieren, kaas of vruchten zijn toegevoegd	x 1 000 EUR kg	29 934 25 895 091	38 532 33 173 551	32 872 28 519 436	31 618 26 814 581
15811200	--- Andere gezoete bakkers- en banketwaren	x 1 000 EUR kg	21 987 5 899 469	29 432 7 967 371	24 088 6 344 544	23 226 6 098 923
15821	<b>-- Beschuit, koekjes en ander houdbaar banketbakkerswerk waarvan:</b>	x 1 000 EUR kg	<b>82 048 29 822 333</b>	<b>89 022 33 771 847</b>	<b>87 113 31 983 049</b>	<b>80 167 30 404 139</b>
158212	--- Ontbijtkoek; koekjes en biscuits, gezoet; wafels en wafeltjes waarvan:	x 1 000 EUR kg	48 210 16 598 800	53 223 18 200 065	49 705 16 163 269	43 760 14 779 328
15821253	---- Gezoete koekjes, biscuit, wafels en wafeltjes, geheel of gedeeltelijk bedekt met chocolade	x 1 000 EUR kg	18 949 5 616 248	21 555 6 406 915	20 534 5 903 829	18 529 5 386 136
15821255	---- Gezoete koekjes en biscuits, zonder chocolade	x 1 000 EUR kg	19 223 7 868 278	21 315 8 465 284	18 245 7 098 511	16 525 6 495 947
15821330	--- Wafels en wafeltjes, met een watergehalte > 10%	x 1 000 EUR kg	3 690 1 670 846	4 282 2 003 078	3 626 1 651 428	3 302 1 537 991
15821390	--- Andere ongezoete bakkers- en banketwaren	x 1 000 EUR kg	8 239 3 347 130	9 086 3 725 319	8 662 3 472 751	7 642 2 972 518
1583	<b>-- Suiker</b>	x 1 000 EUR kg	<b>40 540 116 587 865</b>	<b>52 954 123 037 060</b>	<b>46 530 112 163 877</b>	<b>53 524 112 261 586</b>
15831	--- Suiker	x 1 000 EUR kg	40 115 105 716 815	52 435 109 818 867	46 169 101 785 667	53 137 100 187 626
	waarvan:					
158312	---- Rietsuiker en beetwortelsuiker, geraffineerd, alsmede chemisch zuivere saccharose, in vaste vorm	x 1 000 EUR kg	36 904 80 916 853	48 648 82 570 824	42 674 75 988 641	49 422 74 982 359
15832000	--- Bietenpulp, uitgerperst suikerriet (ampas) en andere afvalfen van de suikerindustrie	x 1 000 EUR kg	425 10 871 050	519 13 218 193	360 10 378 210	387 12 073 960
1584	<b>-- Cacao, chocolade en suikerwerk waarvan:</b>	x 1 000 EUR kg	<b>180 919 54 915 780</b>	<b>157 162 47 476 634</b>	<b>130 540 44 254 645</b>	<b>122 185 43 664 537</b>
158422	--- Chocolade en andere bereidingen voor menselijk gebruik die cacao bevatten anders dan in het groot verpakt waarvan:	x 1 000 EUR kg	95 510 17 306 400	88 134 16 832 634	61 389 12 942 831	50 704 11 295 148
15842233	---- Chocolade in de vorm van tabletten, staven of repen, gevuld	x 1 000 EUR kg	8 650 1 704 448	8 328 1 490 619	8 455 1 780 392	7 947 1 691 064

(1) Leveringen m.i.v. aan het buitenland geleverd maakloonwerk.

(2) Statistische classering van producten gekoppeld aan activiteiten - CPA (2-6 cijfers); Prodcom-lijst (8 cijfers).

# PRODCOM - Leveringen per product

## Leveringen (1) in waarde en in hoeveelheid volgens de CPA en de Prodcom-lijst (voorlopige cijfers) - vervolg

Code (2)	Omschrijving	Eenheid	2004			
			Februari	Maart	April	Mei
15842239	--- - Andere chocolade in de vorm van repen, tabletten of staven, niet gevuld	x 1 000 EUR kg	11 646 2 542 948	13 053 2 810 356	11 737 2 557 613	11 792 2 551 146
15842243	--- - Bonbons of pralines met chocolade, alcohol bevattend	x 1 000 EUR kg	3 516 636 821	2 520 429 259	1 676 310 643	1 162 220 624
15842245	--- - Andere bonbons of pralines met chocolade, uitgezonderd deze van witte chocolade	x 1 000 EUR kg	16 291 2 018 005	17 688 1 959 469	12 732 1 243 786	9 930 1 218 976
15842253	--- - Andere chocolade en chocoladewerken, gevuld, uitgezonderd deze van witte chocolade	x 1 000 EUR kg	20 324 3 670 925	18 178 3 395 569	9 096 1 640 833	6 929 1 297 616
15842290	--- - Andere bereidingen, cacao bevattend	x 1 000 EUR kg	1 521 875 456	1 681 992 300	1 392 800 145	1 319 800 920
158423	--- - Suikerwerk zonder cacao (incl. witte chocolade) waarvan:	x 1 000 EUR kg	30 899 13 362 354	28 612 12 388 476	26 999 12 308 799	27 579 12 297 774
15842330	--- - Suikerwerk, Witte chocolade	x 1 000 EUR kg	14 206 4 914 659	11 643 3 730 096	10 457 3 724 583	12 261 4 463 539
15842353	--- - Pasta's en spijs (o.a. marsepein), zonder cacao, in verpakking >= 1 kg	x 1 000 EUR kg	3 957 2 861 548	3 242 2 673 577	3 082 2 394 939	3 345 2 538 824
15842365	--- - Gom- en geleiproducten, inclusief vruchtenpasta's toebereid als suikergoed daaronder begrepen	x 1 000 EUR kg	7 059 3 579 017	7 589 3 792 010	8 321 4 292 369	6 918 3 469 560
15842373	--- - Zuurtesjes en dergelijk hardgekookt suikerwerk, ook indien gevuld	x 1 000 EUR kg	971 354 872	1 521 607 306	1 065 392 193	965 321 283
15842375	--- - Karamels, toffees en dergelijke	x 1 000 EUR kg	864 372 447	772 342 281	630 249 587	555 224 549
15842390	--- - Ander suikerwerk	x 1 000 EUR kg	2 883 1 164 490	2 905 1 127 619	2 525 1 138 941	2 680 1 169 914
158512	<b>-- Deegwaren, gekookt, gevuld of op andere wijze bereid; koeskoes</b> waarvan:	x 1 000 EUR kg	<b>13 706</b> <b>5 783 802</b>	<b>16 063</b> <b>6 925 170</b>	<b>15 326</b> <b>5 152 326</b>	<b>13 502</b> <b>5 605 236</b>
15851233	--- - Gevulde deegwaren, ook indien gekookt of anders bereid	x 1 000 EUR kg	10 893 4 422 757	12 448 5 203 453	12 477 4 087 781	10 847 4 367 320
15861	<b>-- Koffie en thee</b> waarvan:	x 1 000 EUR kg	<b>35 689</b> <b>8 044 571</b>	<b>38 332</b> <b>8 236 112</b>	<b>41 246</b> <b>9 506 705</b>	<b>35 520</b> <b>8 640 028</b>
158611	--- - Cafeïnevrije koffie en gebrande koffie	x 1 000 EUR kg	28 868 7 169 992	31 060 7 275 552	34 494 8 550 343	29 618 7 851 268
15861150	--- - Gebrande koffie waaruit geen cafeïne is verwijderd	x 1 000 EUR kg	25 545 6 437 908	26 965 6 409 915	30 234 7 809 298	24 892 6 940 916
15861170	--- - Gebrande koffie waaruit cafeïne is verwijderd	x 1 000 EUR kg	3 323 732 084	4 095 865 637	4 261 741 045	4 726 910 352
15871	<b>-- Azijn; sausen; samengestelde kruidenrijen; mosterdmeel en bereide mosterd</b>	x 1 000 EUR -	<b>18 085</b>	<b>22 068</b>	<b>23 522</b>	<b>22 476</b>
158711	--- - Tafelazijn, natuurlijke of verkregen uit azijnzuur	x 1 000 EUR l	443 1 847 620	485 2 223 273	543 2 149 667	452 1 786 764
158712	--- - Sausen, samengestelde kruidenrijen; mosterdmeel en bereide mosterd waarvan:	x 1 000 EUR kg	17 642 12 249 091	21 583 14 769 264	22 979 15 835 833	22 023 14 819 290
15871230	--- - Tomatenketchup en andere tomatensausen	x 1 000 EUR kg	2 044 1 867 517	2 321 2 236 790	2 745 2 971 964	2 147 2 283 529

(1) Leveringen m.i.v. aan het buitenland geleverd maakloonwerk.

(2) Statistische classering van producten gekoppeld aan activiteiten - CPA (2-6 cijfers); Prodcom-lijst (8 cijfers).

**Leveringen (1) in waarde en in hoeveelheid volgens de CPA en de Prodcom-lijst  
(voorlopige cijfers) - vervolg**

Code (2)	Omschrijving	Eenheid	2004			
			Februari	Maart	April	Mei
15871270	- - - Andere sausen en preparaten voor sausen en samengestelde kruidenrijen en dergelijke producten, n.e.g.	x 1 000 EUR kg	15 259 10 162 466	18 883 12 283 141	19 902 12 636 757	19 528 12 292 064
1589	<b>- - Overige voedingsmiddelen</b>	x 1 000 EUR kg	<b>30 373</b> <b>20 446 843</b>	<b>34 233</b> <b>23 740 565</b>	<b>33 093</b> <b>23 304 213</b>	<b>29 483</b> <b>20 650 254</b>
	<b>waarvan:</b>					
15891100	- - - Preparaten voor soep of voor bouillon; bereide soep en bouillon	x 1 000 EUR kg	1 779 1 115 615	2 114 1 158 465	2 325 1 581 925	1 310 822 627
15891230	- - - Eiproducten	x 1 000 EUR kg	3 996 2 412 764	4 378 2 911 130	3 526 2 479 377	3 383 2 381 348
158914	- - - Andere voedingsmiddelen n.e.g.	x 1 000 EUR kg	19 009 11 074 862	21 415 12 875 983	19 782 11 937 830	19 542 12 068 989
	<b>waarvan:</b>					
15891499	- - - Preparaten 'fondues' genaamd, en andere producten voor menselijke consumptie n.e.g.	x 1 000 EUR kg	11 229 5 579 138	12 704 6 630 846	11 576 5 732 816	11 290 5 713 415
159	- DRANKEN	x 1 000 EUR -	188 444	255 311	225 907	245 449
	<b>WAARVAN:</b>					
15911030	<b>- - Whisky</b>	x 1 000 EUR l alc. 100%	<b>133</b> <b>12 999</b>	<b>164</b> <b>16 980</b>	<b>136</b> <b>13 868</b>	<b>161</b> <b>18 533</b>
15911063	<b>- - Wodka</b>	x 1 000 EUR l alc. 100%	<b>56</b> <b>15 398</b>	<b>82</b> <b>20 530</b>	<b>102</b> <b>32 403</b>	<b>115</b> <b>41 428</b>
15911080	<b>- - Likeuren en andere gedistilleerde dranken</b>	x 1 000 EUR l alc. 100%	<b>1 319</b> <b>168 488</b>	<b>1 670</b> <b>200 302</b>	<b>1 465</b> <b>205 190</b>	<b>1 622</b> <b>209 173</b>
1596	<b>- - Bier van mout</b>	x 1 000 EUR -	<b>92 539</b>	<b>130 182</b>	<b>124 528</b>	<b>127 845</b>
15961000	- - - Bier van mout	x 1 000 EUR l	92 164 114 281 745	129 667 144 364 568	124 087 147 261 703	127 454 151 511 587
15962000	- - - Bostel (brouwerijafval) en afvallen van branderijen	x 1 000 EUR kg	375 14 177 810	515 20 019 518	442 18 277 945	391 17 228 571
159710	<b>- - Mout</b>	x 1 000 EUR kg	<b>18 263</b> <b>67 983 057</b>	<b>19 167</b> <b>69 728 129</b>	<b>12 601</b> <b>47 256 144</b>	<b>18 140</b> <b>65 810 961</b>
15981	<b>- - Mineraalwater en frisdranken</b>	x 1 000 EUR l	<b>73 806</b> <b>147 314 577</b>	<b>101 168</b> <b>195 573 674</b>	<b>84 528</b> <b>172 269 118</b>	<b>94 508</b> <b>182 385 182</b>
159811	- - - Mineraalwater en spuitwater, niet gezoet, noch gearomatiseerd	x 1 000 EUR l	14 944 64 600 910	18 451 82 483 757	18 538 79 899 843	18 355 77 767 155
159812	- - - Andere niet-alcoholische dranken	x 1 000 EUR l	58 861 82 713 667	82 717 113 089 917	65 990 92 369 275	76 153 104 618 027
	<b>waarvan:</b>					
15981230	- - - Water (inclusief mineraalwater en spuitwater) met toegevoegde suiker, enz., frisdranken	x 1 000 EUR l	50 203 72 110 758	71 798 99 647 013	55 616 79 795 777	66 301 92 758 213
1600	- TABAKSPRODUKTEN	x 1 000 EUR -	35 272	42 565	42 427	35 266
	<b>WAARVAN:</b>					
160011	<b>- - Sigaren, cigarillo's en sigaretten, van tabak of van tabakssurrogaten</b>	x 1 000 EUR -	<b>21 825</b>	<b>27 303</b>	<b>28 556</b>	<b>22 016</b>
17	<b>TEXTIEL</b>	x 1 000 EUR -	<b>384 089</b>	<b>442 454</b>	<b>397 607</b>	<b>360 215</b>
1710	- TEXTIELGARENS	x 1 000 EUR kg	26 528 12 171 759	30 369 13 277 891	28 338 11 792 630	24 889 11 019 969
	<b>WAARVAN:</b>					

(1) Leveringen m.i.v. aan het buitenland geleverd maakloonwerk.

(2) Statistische classering van producten gekoppeld aan activiteiten - CPA (2-6 cijfers); Prodcom-lijst (8 cijfers).

# PRODCOM - Leveringen per product

## Leveringen (1) in waarde en in hoeveelheid volgens de CPA en de Prodcom-lijst (voorlopige cijfers) - vervolg

Code (2)	Omschrijving	Eenheid	2004			
			Februari	Maart	April	Mei
17102040	-- Vlas, gebroken, gezwingeld, gehegeld of anderszins bewerkt, maar niet gesponnen; vlaswerk en -afval	x 1 000 EUR kg	4 139 5 456 698	3 867 5 312 623	3 707 4 954 143	3 899 4 870 805
17104	-- Textielgarens van natuurlijke vezels	x 1 000 EUR kg	10 134 2 753 433	11 265 3 012 049	10 190 2 583 631	7 919 2 224 105
	<b>waarvan:</b>					
171042	--- Garens van wol, niet voor verkoop in het klein	x 1 000 EUR kg	5 394 971 292	6 328 1 177 125	5 768 1 021 884	3 858 706 464
17104231	---- Kaardgarens van wol of fijn dierlijk haar, n.o.v.k., voor tapijten en vloerbedekking	x 1 000 EUR kg	4 040 767 125	5 173 1 001 848	4 589 863 607	3 094 598 950
1710425	---- Kamgarens van wol of van fijn of grof haar, n.o.v.k.	x 1 000 EUR kg	1 354 204 167	1 155 175 277	1 179 158 277	764 107 514
171043	--- Garens van katoen, niet voor verkoop in het klein 26370.1	x 1 000 EUR kg	3 313 1 548 087	3 288 1 557 244	2 895 1 306 693	2 842 1 302 478
	<b>waarvan:</b>					
17104332	---- Garens van niet-gekamde katoenvezels, n.o.v.k., voor weefgoed (excl.tapijten en vloerbedekking)	x 1 000 EUR kg	2 420 1 178 280	2 505 1 197 939	2 294 1 065 322	2 143 1 006 795
17105	-- Textielgarens van synthetische of van kunstmatige filamenten of stapelvezels	x 1 000 EUR kg	11 214 3 323 355	13 736 3 941 435	13 146 3 522 304	11 632 3 100 705
17105A	--- = 51+55 Textielgarens van synthetische of van kunstmatige vezels (naaigarens incl.)	x 1 000 EUR kg	2 563 1 215 848	2 970 1 377 528	2 815 1 169 932	2 592 1 088 037
171052	--- Garens van synthetische stapelvezels, niet voor verkoop in het klein	x 1 000 EUR kg	4 509 1 047 658	5 837 1 279 416	5 112 1 083 478	5 061 1 067 820
	<b>waarvan:</b>					
1710523	---- Garens van synthetische stapelvezels (andere dan naaigarens) bevattende 85 % of meer van die vezels, n.o.v.k. waarvan:	x 1 000 EUR kg	2 512 608 047	3 009 648 780	2 930 593 381	2 613 507 307
17105232	----- Garens >= 85 % gewicht synthetische stapelvezels, n.o.v.k., voor weefgoed	x 1 000 EUR kg	1 154 356 956	1 227 332 995	1 409 366 305	1 159 309 930
1710527	---- Garens van synthetische stapelvezels enkel of hoofdzakelijk gemengd met katoen, n.o.v.k.	x 1 000 EUR kg	595 201 362	905 297 565	727 239 333	855 265 402
171053	--- Garens van synthetische stapelvezels met wol gemengd, niet voor verkoop in het klein	x 1 000 EUR kg	2 568 573 379	3 208 722 459	3 571 747 562	2 768 560 473
171054	--- Garens van kunstmatige stapelvezels, niet voor verkoop in het klein	x 1 000 EUR kg	1 574 486 470	1 720 562 032	1 647 521 332	1 212 384 375
1720	- TEXTIELWEEFSELS	x 1 000 EUR kg	91 230 13 333 959	104 012 15 536 857	96 634 13 392 446	83 671 12 106 032
172010	-- Weefsels (andere dan speciale weefsels) van natuurlijke vezels andere dan katoen waarvan:	x 1 000 EUR kg	4 866 237 127	5 788 328 336	4 959 259 008	4 168 217 594
17201042	--- Weefsels van vlas, 85 of meer gewichtspersenent vlas, voor kleding	x 1 000 EUR kg	664 87 592	791 166 079	657 114 286	459 84 602
17201045	--- Weefsels van vlas, met 85 of meer gewichtspersenent vlas, voor woningtextiel of huishoudlinnen	x 1 000 EUR kg	833 36 885	978 40 481	949 39 012	709 31 643
17201085	--- Weefsels van vlas, met minder dan 85 gewichtspersenent vlas, voor woningtextiel of huishoudlinnen	x 1 000 EUR kg	678 11 584	857 14 490	777 13 556	671 13 722
172020	-- Weefsels (andere dan speciale weefsels) van katoen	x 1 000 EUR kg	17 264 2 143 117	19 596 2 386 373	20 103 2 380 408	16 855 2 030 487
	<b>waarvan:</b>					
17202019	--- Weefsels van katoen, niet van verschillend gekleurde garens, =<200g/m2 gew., voor technisch en industrieel	x 1 000 EUR kg	164 14 673	181 14 842	176 13 923	101 7 999

(1) Leveringen m.i.v. aan het buitenland geleverd maakloonwerk.

(2) Statistische classering van producten gekoppeld aan activiteiten - CPA (2-6 cijfers); Prodcom-lijst (8 cijfers).

**Leveringen (1) in waarde en in hoeveelheid volgens de CPA en de Prodcom-lijst  
(voorlopige cijfers) - vervolg**

Code (2)	Omschrijving	Eenheid	2004			
			Februari	Maart	April	Mei
1720200J	--- = 20.15+45+75 Weefsels van katoen, uitgez. gaasverb., voor overig woningtextiel	x 1 000 EUR kg	8 482 1 147 915	9 320 1 211 663	8 153 1 077 332	7 751 1 012 294
17203	<b>-- Weefsels (andere dan speciale weefsels) van synthetische of kunstmatige filamenten of stapelvezels</b>	x 1 000 EUR kg	<b>46 716 8 297 939</b>	<b>51 325 9 229 939</b>	<b>48 342 8 003 511</b>	<b>42 238 7 199 050</b>
172031	--- Weefsels van synthetische of kunstmatige filamentgarens waarvan:	x 1 000 EUR kg	24 872 5 792 100	27 348 6 580 183	27 035 5 680 871	23 177 5 088 933
1720315	---- Weefsels van synth. filamentgarens, andere dan die met een hoge sterktegraad, andere dan strippen etc. waarvan:	x 1 000 EUR kg	13 486 1 623 517	14 701 1 888 993	13 943 1 704 811	11 685 1 409 081
17203155	----- Weefsels van synthetische filamentgarens voor woningtextiel of huishoudlinnen	x 1 000 EUR kg	7 563 984 981	8 437 1 135 061	7 043 962 684	5 373 737 388
172032	--- Weefsels van synthetische stapelvezels	x 1 000 EUR kg	14 018 1 322 842	15 515 1 333 348	13 819 1 160 805	11 712 928 244
1720321	---- Weefsels van synthetische stapelvezels, bevattende 85 of meer gewichtspercenten van die vezels waarvan:	x 1 000 EUR kg	7 309 640 695	8 093 643 295	7 770 573 641	6 152 445 660
17203214	----- Weefsels met 85 % of meer gewichts aan synthetische stapelvezels, voor gordijnen en	x 1 000 EUR kg	1 349 139 381	1 319 140 496	1 159 127 406	944 98 518
1720322	---- Weefsels van synth. stapelvezels, met <85% van die vezels, hoofdz. gem. met katoen, niet van verschill. kl. garens	x 1 000 EUR kg	983 106 730	1 301 126 524	950 96 190	1 078 97 418
1720323	---- Weefsels van synth. stapelvezels, bevattende <85% van die vezels, hoofdz. gem. met katoen, met verschill.	x 1 000 EUR kg	2 687 311 009	2 767 289 759	2 164 239 107	1 778 193 961
172032A	---- = 32.4+5 Andere weefsels van synthetische stapelvezels, enkel of hoofdzakelijk gemengd met wol	x 1 000 EUR kg	341 15 894	359 16 607	406 18 316	308 13 557
1720329	---- Andere weefsels van synthetische stapelvezels, gemengd met vezels andere dan van wol waarvan:	x 1 000 EUR kg	2 698 248 514	2 995 257 163	2 529 233 551	2 398 177 648
17203292	----- Weefsels van synthetische stapelvezels, gemengd met andere vezels dan wol, fijn dierlijk haar of katoen, voor kleding	x 1 000 EUR kg	618 32 703	967 44 837	619 30 143	1 123 47 337
172033	--- Weefsels van kunstmatige stapelvezels	x 1 000 EUR kg	7 826 1 182 997	8 463 1 316 408	7 488 1 161 835	7 348 1 181 873
172040	<b>-- Fluweel en pluche, lussenweefsel en andere speciale weefsels waarvan:</b>	x 1 000 EUR kg	<b>22 383 2 655 776</b>	<b>27 303 3 592 209</b>	<b>23 230 2 749 519</b>	<b>20 410 2 658 901</b>
17204010	--- Kettingfluweel en inslagfluweel, chenilleweefsel	x 1 000 EUR kg	17 227 1 690 908	21 439 2 594 702	17 398 1 908 898	14 899 1 739 167
1730	- TEXTIELVEREDELINGSDIENSTEN	x 1 000 EUR -	22 912	24 869	21 715	17 827
	WAARVAN:					
173010	<b>-- Diensten in verband met het bleken, verven en bedrukken van textielvezels en textielgarens</b>	x 1 000 EUR kg	<b>5 146 3 637 745</b>	<b>5 977 4 443 597</b>	<b>4 777 3 478 379</b>	<b>4 395 3 144 651</b>
173010A	--- = 10.1+2 Verven en appreteren van garens en stapelvezels waarvan:	x 1 000 EUR kg	4 366 2 767 755	5 098 3 340 732	4 000 2 524 652	3 698 2 303 976
17301022	---- Verven van garens van wol, fijn of grof dierlijk haar en paardenhaar	x 1 000 EUR kg	706 367 474	1 010 475 443	811 386 809	746 350 407
17301023	---- Verven van garens van katoen (excl. naaigarens)	x 1 000 EUR kg	1 051 590 511	1 241 762 458	890 501 479	976 532 016
17301025	---- Verven van synthetische filamentgarens (excl. naaigarens)	x 1 000 EUR kg	1 263 736 770	1 324 812 254	892 535 848	793 476 711

(1) Leveringen m.i.v. aan het buitenland geleverd maakloonwerk.

(2) Statistische classering van producten gekoppeld aan activiteiten - CPA (2-6 cijfers); Prodcom-lijst (8 cijfers).

# PRODCOM - Leveringen per product

## Leveringen (1) in waarde en in hoeveelheid volgens de CPA en de Prodcom-lijst (voorlopige cijfers) - vervolg

Code (2)	Omschrijving	Eenheid	2004			
			Februari	Maart	April	Mei
17301027	--- Verven van garens van synthetische stapelvezels (excl. naaigarens)	x 1 000 EUR kg	493 319 050	573 410 903	547 359 132	518 330 062
17301028	--- Verven van garens van kunstmatige stapelvezels (excl. naaigarens)	x 1 000 EUR kg	455 271 404	448 303 560	415 261 303	310 210 046
17301030	--- Anders afwerken van garens	x 1 000 EUR kg	781 869 990	878 1 102 865	777 953 727	697 840 675
17302	<b>-- Diensten in verband met het bleken en verven van weefsels</b>	x 1 000 EUR -	<b>3 454</b>	<b>3 804</b>	<b>3 829</b>	<b>2 854</b>
173021	--- Diensten in verband met het bleken van weefsels	x 1 000 EUR -	481	529	515	458
173022	--- Diensten in verband met het verven van weefsels waarvan:	x 1 000 EUR -	2 973	3 276	3 314	2 396
17302230	--- Verven van weefsels van katoen, >= 85% gewicht aan katoen	x 1 000 EUR m2	1 478 2 329 448	1 751 2 762 856	1 919 2 898 627	1 211 1 841 322
173030	<b>-- Diensten in verband met het bedrukken van weefsels waarvan:</b>	x 1 000 EUR -	<b>7 572</b>	<b>7 731</b>	<b>7 543</b>	<b>5 670</b>
17303030	--- Bedrukken van weefsels van katoen, >= 85% gewicht aan katoen	x 1 000 EUR m2	6 373 2 486 099	6 607 2 601 946	6 266 2 540 974	4 567 1 770 179
17304030	<b>-- Afwerken van weefsels van katoen, &gt;= 85% gewicht aan katoen</b>	x 1 000 EUR m2	<b>511</b> <b>888 214</b>	<b>496</b> <b>857 228</b>	<b>537</b> <b>1 022 327</b>	<b>526</b> <b>934 375</b>
17304050	<b>-- Afwerken van weefsels van synthetische filamentgarens en stapelvezels</b>	x 1 000 EUR m2	<b>3 038</b> <b>5 407 332</b>	<b>3 325</b> <b>6 356 469</b>	<b>2 472</b> <b>4 781 226</b>	<b>2 136</b> <b>4 114 053</b>
17304060	<b>-- Afwerken van weefsels van kunstmatige filamentgarens en stapelvezels</b>	x 1 000 EUR m2	<b>670</b> <b>2 172 352</b>	<b>710</b> <b>2 412 330</b>	<b>565</b> <b>1 766 433</b>	<b>586</b> <b>1 889 812</b>
1740	- GECONFECTIONEERDE ARTIKELEN VAN TEXTIEL, EXCLUSIEF KLEDING	x 1 000 EUR -	35 765	42 693	39 971	39 583
17401	<b>-- Geconfectioneerde artikelen van textiel voor huishoudelijk gebruik</b>	x 1 000 EUR -	<b>23 647</b>	<b>29 248</b>	<b>27 171</b>	<b>28 668</b>
17401A	--- = 11+12 Dekens en beddelinnen waarvan:	x 1 000 EUR kg	1 224 60 494	1 487 62 417	1 259 68 231	1 036 60 721
17401253	--- Beddenlinnen van katoen (excl. brei- en haakwerk)	x 1 000 EUR kg	1 015 47 168	1 370 53 841	1 129 57 547	895 48 874
174013	--- Tafellinnen waarvan:	x 1 000 EUR kg	1 336 62 578	1 349 63 124	1 511 68 735	1 390 66 174
17401353	--- Tafellinnen van katoen (excl. brei- en haakwerk)	x 1 000 EUR kg	732 35 711	892 44 293	995 46 150	788 35 504
174014	--- Huishoudlinnen	x 1 000 EUR kg	7 050 790 321	9 420 1 081 690	8 614 939 845	11 701 1 360 200
17401430	--- Bad- en keukenlinnen, van badstof en dergelijke weefsels van katoen	x 1 000 EUR kg	6 673 757 769	9 090 1 047 636	8 312 909 482	11 290 1 328 819
17401450	--- Geweven bad- en keukenlinnen, van textiel	x 1 000 EUR kg	376 32 552	331 34 054	302 30 363	412 31 381
174015	--- Vitrages, gordijnen en rolgordijnen, bed- en gordijnvalletjes daaronder begrepen waarvan:	x 1 000 EUR kg	4 939 209 535	5 685 231 732	4 984 204 779	4 351 184 275

(1) Leveringen m.i.v. aan het buitenland geleverd maakloonwerk.

(2) Statistische classering van producten gekoppeld aan activiteiten - CPA (2-6 cijfers); Prodcom-lijst (8 cijfers).



**Leveringen (1) in waarde en in hoeveelheid volgens de CPA en de Prodcom-lijst  
(voorlopige cijfers) - vervolg**

Code (2)	Omschrijving	Eenheid	2004			
			Februari	Maart	April	Mei
17401550	--- Gordijnen en binnenzonwering, gordijn- of bedvalletjes, van weefsels	x 1 000 EUR kg	4 394 189 886	5 059 213 165	4 326 183 399	3 895 167 092
174016	--- Andere artikelen voor stoffering, n.e.g.	x 1 000 EUR -	9 098	11 305	10 803	10 190
17402	<b>-- Andere geconfectioneerde artikelen van textiel</b>	x 1 000 EUR -	<b>12 118</b>	<b>13 445</b>	<b>12 801</b>	<b>10 914</b>
174021	--- Zakken voor verpakkingsdoeleinden	x 1 000 EUR kg	713 83 703	766 123 297	668 114 261	543 83 996
174022	--- Dekkleden, zeilen voor schepen, enz., zonneschermen, tenten en kampeerartikelen waarvan:	x 1 000 EUR kg	4 782 580 178	4 987 584 630	5 161 611 301	4 843 490 543
17402210	--- Dekkleden, markiezen en zonneschermen	x 1 000 EUR kg	2 490 217 432	2 908 251 697	2 746 234 250	3 691 305 388
174024	--- Slaapzakken; beddegoed	x 1 000 EUR p/st	4 245 559 047	4 599 630 911	3 910 610 706	3 221 413 052
174025	--- Andere geconfectioneerde artikelen, patronen voor kleding daaronder begrepen	x 1 000 EUR kg	2 378 256 848	3 093 310 175	3 062 218 939	2 307 235 394
175	- OVERIGE TEXTIELPRODUKTEN	x 1 000 EUR -	194 784	227 401	200 665	183 942
17511	<b>-- Tapijten en andere vloerbedekkingen van textielstoffen</b>	x 1 000 EUR m2	<b>153 011</b> <b>38 908 859</b>	<b>177 351</b> <b>44 655 845</b>	<b>155 893</b> <b>40 468 949</b>	<b>140 107</b> <b>35 662 268</b>
17511200	--- Geweven tapijten en andere geweven textielbekleding (excl. getuft of gevlokt)	x 1 000 EUR m2	47 720 6 357 538	56 401 7 275 976	44 680 5 972 800	43 202 5 587 056
17511300	--- Getufte tapijten en andere getufte vloerbedekking van textiel	x 1 000 EUR m2	90 298 21 794 077	103 558 24 673 368	95 831 23 146 774	83 616 20 121 438
175114	--- Andere tapijten (inclusief die van vilt)	x 1 000 EUR m2	14 992 10 757 244	17 392 12 706 501	15 382 11 349 375	13 289 9 953 774
17521	<b>-- Koord, bindgaren, touw en netten</b>	x 1 000 EUR kg	<b>1 049</b> <b>261 679</b>	<b>2 268</b> <b>528 027</b>	<b>1 550</b> <b>371 017</b>	<b>1 298</b> <b>379 691</b>
175211	--- Bindgaren, touw en kabel, van jute of andere bastvezels	x 1 000 EUR kg	921 242 212	1 988 483 019	1 294 329 945	1 106 348 536
175212	--- Geknoopte netten van bindgaren, touw of kabel; netten van textielstof; artikelen van garen, strippen n.e.g.	x 1 000 EUR kg	128 19 467	280 45 008	257 41 072	192 31 155
175310	<b>-- Gebonden textielvlies en artikelen van gebonden textielvlies, exclusief kleding waarvan:</b>	x 1 000 EUR kg	<b>8 885</b> <b>3 289 484</b>	<b>10 242</b> <b>3 856 755</b>	<b>9 635</b> <b>3 658 300</b>	<b>9 909</b> <b>3 901 083</b>
17531050	--- Gebonden textielvlies, bekleed noch bedekt, > 150 g/m <sup>2</sup>	x 1 000 EUR kg	3 866 1 785 800	4 429 2 077 674	4 111 1 943 791	4 426 2 249 288
1754	<b>-- Overige textielproducten n.e.g.</b>	x 1 000 EUR -	<b>31 840</b>	<b>37 540</b>	<b>33 587</b>	<b>32 628</b>
17541	--- Tule, kant, lint, passementwerk en borduurwerk waarvan:	x 1 000 EUR -	5 266	6 251	5 855	5 344
17541130	--- Lint, excl. etiketten, insignes e.d. artikelen	x 1 000 EUR -	4 077	4 733	4 408	4 146
17542000	--- Vilt (al dan niet geïmpregneerd, gecoat, bekleed of gelamineerd n.e.g.)	x 1 000 EUR kg	3 289 1 273 288	3 967 1 500 094	3 488 1 370 112	3 311 1 219 972

(1) Leveringen m.i.v. aan het buitenland geleverd maakloonwerk.

(2) Statistische classering van producten gekoppeld aan activiteiten - CPA (2-6 cijfers); Prodcom-lijst (8 cijfers).

# PRODCOM - Leveringen per product

## Leveringen (1) in waarde en in hoeveelheid volgens de CPA en de Prodcom-lijst (voorlopige cijfers) - vervolg

Code (2)	Omschrijving	Eenheid	2004			
			Februari	Maart	April	Mei
17543	- - - Andere artikelen van textiel	x 1 000 EUR kg	23 285 3 676 272	27 322 3 940 584	24 244 3 298 455	23 973 3 623 291
17543A	- - - - = 31+32+33+34+35+36+39 Textielproducten voor technisch gebruik	x 1 000 EUR kg	2 863 152 448	2 718 145 658	2 398 118 003	2 490 120 478
17543700	- - - - Beklede textielweefsels	x 1 000 EUR kg	13 522 3 022 982	16 254 3 257 891	14 403 2 694 384	14 738 3 097 736
175438	- - - - Producten en artikelen van textiel, voor technisch gebruik waarvan:	x 1 000 EUR kg	6 900 500 842	8 350 537 035	7 443 486 068	6 746 405 077
17543850	- - - - - Kousen, pitten en wieken voor lampen, drijfriemen en slangen e.d., van textielstoffen	x 1 000 EUR kg	1 222 103 125	1 337 128 762	1 056 102 509	929 92 096
17601	- GEBREIDE EN GEHAAKTE STOFFEN	x 1 000 EUR kg	6 999 745 649	8 612 908 128	7 676 763 559	7 420 762 383
176011	- - Poolbrei- en poolhaakwerk aan het stuk waarvan:	x 1 000 EUR kg	<b>2 153</b> <b>273 187</b>	<b>2 290</b> <b>295 522</b>	<b>2 259</b> <b>282 519</b>	<b>2 099</b> <b>255 999</b>
17601170	- - - Poolbrei- en poolhaakwerk, n.e.g.	x 1 000 EUR kg	1 350 158 082	1 309 157 114	1 334 153 649	1 231 134 558
17601200	- - Brei- en haakwerk (excl. poolbrei- en poolhaakwerk)	x 1 000 EUR kg	<b>4 846</b> <b>472 462</b>	<b>6 322</b> <b>612 606</b>	<b>5 417</b> <b>481 040</b>	<b>5 321</b> <b>506 384</b>
177	- GEBREIDE EN GEHAAKTE ARTIKELEN	x 1 000 EUR -	5 871	4 498	2 608	2 882
177110	- - Kousenbroeken, kousen, kniekousen, sokken en dergelijke artikelen, van brei- of haakwerk	x 1 000 EUR -	<b>1 075</b>	<b>1 179</b>	<b>1 048</b>	<b>1 213</b>
177210	- - Truien, jumpers, pullovers, slipovers, vesten en dergelijke artikelen, van brei- of haakwerk waarvan:	x 1 000 EUR p/st	<b>4 796</b> <b>180 988</b>	<b>3 319</b> <b>152 085</b>	<b>1 560</b> <b>86 321</b>	<b>1 669</b> <b>98 197</b>
17721032	- - - Truien, pullovers, sweatshirts, vesten met mouwen, enz., voor dames of meisjes, van wol of fijndierlijk haar	x 1 000 EUR p/st	406 9 381	215 5 737	114 5 371	94 3 571
17721033	- - - Truien en pullovers met meer dan 50 gewichtpercent wol en een gewicht van tenminste 600 g per stuk	x 1 000 EUR p/st	472 11 452	240 7 745	141 5 924	253 8 580
17721071	- - - Truien, pullovers, sweatshirts, vesten met mouwen, voor heren of jongens, van synth. of kunstmatige vezels	x 1 000 EUR p/st	377 29 127	323 30 121	179 23 357	201 21 746
17721072	- - - Truien, pullovers, sweatshirts, vesten met mouwen, voor dames of meisjes, van synth. of kunstmatige vezels	x 1 000 EUR p/st	1 579 71 205	1 513 71 569	740 37 521	581 30 762
17721090	- - - Truien, pullovers, sweatshirts, mouwloze vesten en vesten met mouwen, van textielmaterialen	x 1 000 EUR p/st	738 26 667	392 16 102	188 7 982	176 7 464
18	<b>KLEDING; BONT</b>	x 1 000 EUR -	<b>45 732</b>	<b>44 906</b>	<b>29 709</b>	<b>22 032</b>
	<b>WAARVAN:</b>					
18101000	- KLEDING VAN LEDER OF VAN KUNSTLEDER INCL. JASSEN EN OVERJASSEN	x 1 000 EUR p/st	589 1 619	192 831	130 696	105 506
18211	- WERKKLEDING VOOR HEREN	x 1 000 EUR p/st	830 46 606	1 032 56 296	851 46 124	771 41 217
182111	- - Ensembles, colbertjassen, blazers, werk- en bedrijfskleding, voor heren	x 1 000 EUR p/st	<b>327</b> <b>16 526</b>	<b>366</b> <b>17 683</b>	<b>304</b> <b>14 538</b>	<b>259</b> <b>12 063</b>
18211121	- - - Ensembles van katoen, voor heren/jongens, werk- of bedrijfskleding	x 1 000 EUR p/st	30 1 326	28 1 490	35 1 761	26 1 216

(1) Leveringen m.i.v. aan het buitenland geleverd maakloonwerk.

(2) Statistische classering van producten gekoppeld aan activiteiten - CPA (2-6 cijfers); Prodcom-lijst (8 cijfers).

**Leveringen (1) in waarde en in hoeveelheid volgens de CPA en de Prodcom-lijst  
(voorlopige cijfers) - vervolg**

Code (2)	Omschrijving	Eenheid	2004			
			Februari	Maart	April	Mei
18211125	--- Ensembles voor heren of jongens, van synthetische of kunstmatige vezels, bedrijfs- of werkkleding	x 1 000 EUR p/st	74 2 768	68 2 733	81 2 826	63 2 354
18211131	--- Jasjes en blazers van katoen, voor heren/jongens, bedrijfskleding	x 1 000 EUR p/st	116 5 615	125 6 114	84 4 518	89 4 731
18211135	--- Jasjes en blazers voor heren of jongens, van synthetische of kunstmatige vezels, bedrijfs- of werkkleding	x 1 000 EUR p/st	107 6 817	145 7 346	104 5 433	81 3 762
182112	-- <b>Lange en korte broeken en zogenaamde Amerikaanse overalls, werk- en bedrijfskleding, voor heren waarvan:</b>	x 1 000 EUR p/st	<b>503</b> <b>30 080</b>	<b>666</b> <b>38 613</b>	<b>547</b> <b>31 586</b>	<b>512</b> <b>29 154</b>
18211241	--- Lange broeken en kniebroeken voor heren of jongens, van katoen, bedrijfs- of werkkleding	x 1 000 EUR p/st	168 9 511	215 12 856	141 8 978	174 10 257
18211245	--- Lange broeken en kniebroeken voor heren of jongens, van synth. of kunstmatige vezels, bedrijfs- of werkkleding	x 1 000 EUR p/st	210 13 773	264 16 633	241 14 523	198 11 701
182130	- ANDERE WERKKLEDING	x 1 000 EUR p/st	827 95 189	852 120 587	516 37 782	592 43 430
18213013	-- <b>Overige kleding voor heren of jongens, van katoen of van synthetische of kunstmatige vezels, bedrijfs- en werkkleding</b>	x 1 000 EUR p/st	<b>351</b> <b>19 904</b>	<b>334</b> <b>19 419</b>	<b>310</b> <b>19 798</b>	<b>340</b> <b>22 511</b>
18213023	-- <b>Overige kleding voor dames of meisjes, van katoen of van synthetische of kunstmatige vezels, bedrijfs- of werkkleding</b>	x 1 000 EUR p/st	<b>475</b> <b>75 285</b>	<b>518</b> <b>101 168</b>	<b>205</b> <b>17 984</b>	<b>252</b> <b>20 919</b>
1822	- BOVENKLEDING	x 1 000 EUR p/st	19 548 504 254	17 816 416 070	9 606 259 811	6 755 173 482
	WAARVAN:					
182212	-- <b>Kostuums, ensembles, colbertjassen, broeken, enz. van brei- of haakwerk, voor heren of voor jongens</b>	x 1 000 EUR p/st	<b>44</b> <b>3 823</b>	<b>40</b> <b>3 918</b>	<b>35</b> <b>3 400</b>	<b>35</b> <b>2 835</b>
182221	-- <b>Overjassen, jekkers, capes, anoraks, blousons en dergelijke artikelen, voor heren of voor jongens</b>	x 1 000 EUR p/st	<b>405</b> <b>7 897</b>	<b>369</b> <b>8 547</b>	<b>373</b> <b>12 454</b>	<b>304</b> <b>10 398</b>
1822211	--- Regenjassen en overjassen, voor heren of jongens	x 1 000 EUR p/st	219 3 689	117 1 544	135 1 762	72 1 003
1822212	--- Anoraks en blousons, voor heren of jongens	x 1 000 EUR p/st	186 4 208	253 7 003	239 10 692	232 9 395
182223	-- <b>Colbertjassen, blazers en dergelijke, voor heren of voor jongens</b>	x 1 000 EUR p/st	<b>324</b> <b>2 733</b>	<b>137</b> <b>1 200</b>	<b>40</b> <b>370</b>	<b>131</b> <b>1 014</b>
182224	-- <b>Lange en korte broeken en zogenaamde Amerikaanse overalls, voor heren of voor jongens waarvan:</b>	x 1 000 EUR p/st	<b>1 732</b> <b>60 724</b>	<b>1 786</b> <b>80 022</b>	<b>862</b> <b>37 460</b>	<b>575</b> <b>25 322</b>
18222443	--- Pantalons voor heren of jongens, van katoen	x 1 000 EUR p/st	353 17 359	226 12 699	129 7 819	52 3 003
18222445	--- Pantalons voor heren of jongens, van synthetische of kunstmatige vezels	x 1 000 EUR p/st	429 16 991	744 35 995	454 21 321	383 18 764
18223	-- <b>Overige bovenkleding, voor dames of voor meisjes</b>	x 1 000 EUR p/st	<b>12 493</b> <b>345 864</b>	<b>12 217</b> <b>261 528</b>	<b>6 196</b> <b>170 813</b>	<b>4 349</b> <b>112 672</b>
182231	--- Mantels, capes, anoraks, blousons en dergelijke artikelen, voor dames of voor meisjes	x 1 000 EUR p/st	1 308 34 940	836 16 031	455 14 780	195 3 999
182232	--- Mantelpakken en broekpakken voor dames of voor meisjes	x 1 000 EUR p/st	356 8 860	407 12 193	79 3 128	51 1 603
182233	--- Blazers en jasjes voor dames of voor meisjes waarvan:	x 1 000 EUR p/st	2 268 28 422	2 157 28 401	1 087 18 224	734 14 358

(1) Leveringen m.i.v. aan het buitenland geleverd maakloonwerk.

(2) Statistische classering van producten gekoppeld aan activiteiten - CPA (2-6 cijfers); Prodcom-lijst (8 cijfers).

# PRODCOM - Leveringen per product

## Leveringen (1) in waarde en in hoeveelheid volgens de CPA en de Prodcom-lijst (voorlopige cijfers) - vervolg

Code (2)	Omschrijving	Eenheid	2004			
			Februari	Maart	April	Mei
18223339	---- Jasjes en blazers voor dames of meisjes, van textielmaterialen	x 1 000 EUR p/st	1 988 24 347	2 029 26 139	1 017 16 401	617 11 897
182234	--- Japonnen, rokken en broekrokken voor dames of voor meisjes waarvan:	x 1 000 EUR p/st	6 509 170 278	6 837 139 379	3 773 88 343	2 830 62 782
1822347	---- Japonnen, voor dames of meisjes waarvan:	x 1 000 EUR p/st	3 543 76 232	3 697 67 435	2 356 36 972	1 760 28 015
18223475	----- Japonnen voor dames of meisjes, van synthetische of kunstmatige vezels (excl. gebreid of gehaakt)	x 1 000 EUR p/st	2 189 51 901	1 713 44 226	1 391 24 460	1 122 21 386
18223481	---- Rokken en broekrokken voor dames of meisjes, van katoen (excl. gebreid of gehaakt)	x 1 000 EUR p/st	495 14 810	626 10 986	72 4 763	26 2 151
18223485	---- Rokken voor dames of meisjes, van synthetische of kunstmatige vezels	x 1 000 EUR p/st	925 43 208	734 31 083	495 22 772	440 19 062
182235	--- Lange en korte broeken en zogenaamde Amerikaanse overalls, voor dames of voor meisjes waarvan:	x 1 000 EUR p/st	2 051 103 364	1 981 65 524	802 46 338	540 29 930
18223543	---- Pantalons voor dames of meisjes, van katoen	x 1 000 EUR p/st	677 25 501	612 18 640	227 8 637	84 2 443
18223546	---- Pantalons voor dames of meisjes, van synthetische vezels (excl. gebreid of gehaakt, bedrijfs- of werkkleding)	x 1 000 EUR p/st	526 53 951	495 28 717	350 29 792	309 21 672
18223569	---- Pantalons, Amerikaanse overalls voor dames of meisjes, van textielmaterialen	x 1 000 EUR p/st	614 11 005	579 7 025	159 5 246	105 2 248
1823	- ONDERKLEDING	x 1 000 EUR -	19 130	20 196	14 259	9 837
	WAARVAN:					
18232	-- Overige onderkleding	x 1 000 EUR -	<b>13 403</b>	<b>15 166</b>	<b>10 947</b>	<b>7 808</b>
18232A	--- = 21+22 Onderkleding, voor heren of jongens waarvan:	x 1 000 EUR p/st	970 49 133	906 42 585	526 30 299	615 39 022
18232115	---- Overhemden voor heren of jongens, van synthetische of kunstmatige vezels (excl. gebreid of gehaakt)	x 1 000 EUR p/st	77 2 845	67 2 706	44 3 096	47 2 178
18232B	--- = 23+25 Onderkleding, voor dames of meisjes waarvan:	x 1 000 EUR p/st	10 933 430 417	12 810 508 015	9 668 430 272	6 468 300 961
18232550	---- Step-ins, jarretelgordels, corseletten (incl. body's met verstelbare bandjes)	x 1 000 EUR p/st	666 25 691	757 29 896	689 31 816	684 28 562
182324	--- Onderhemden, onderjurken, onderrokken, slips, nachthemden, badjassen, enz. voor dames of voor meisjes waarvan:	x 1 000 EUR p/st	1 500 96 368	1 450 91 766	753 54 363	725 52 231
182324B	---- = 24.6+89 Kamerjassen, négligés en slips van ander textiel, niet in breistof, voor dames of meisjes	x 1 000 EUR p/st	748 36 162	596 33 440	352 18 001	458 28 183
18233030	-- T-shirts, singlets e.d., van katoen, gebreid of gehaakt (incl. body's met aangeknipte of heel kort mouwtje)	x 1 000 EUR p/st	<b>2 564</b> <b>210 522</b>	<b>1 716</b> <b>207 549</b>	<b>537</b> <b>88 926</b>	<b>354</b> <b>69 318</b>
1824	- OVERIGE KLEDING EN TOEBEHOREN, N.E.G.	x 1 000 EUR -	3 719	3 427	2 447	2 185
	WAARVAN:					
18241	-- Babykleding, trainingspakken en andere kleding, kledingtoebehoren en delen van kleding, van brei- of haakwerk	x 1 000 EUR -	<b>1 376</b>	<b>595</b>	<b>485</b>	<b>356</b>
18242	-- Andere babykleding, andere kleding en kledingtoebehoren van textielstoffen waarvan:	x 1 000 EUR -	<b>1 616</b>	<b>1 725</b>	<b>1 302</b>	<b>1 245</b>

(1) Leveringen m.i.v. aan het buitenland geleverd maakloonwerk.

(2) Statistische classering van producten gekoppeld aan activiteiten - CPA (2-6 cijfers); Prodcom-lijst (8 cijfers).

**Leveringen (1) in waarde en in hoeveelheid volgens de CPA en de Prodcom-lijst  
(voorlopige cijfers) - vervolg**

Code (2)	Omschrijving	Eenheid	2004			
			Februari	Maart	April	Mei
182423	- - - Zakdoeken, sjaals, dassen, handschoenen en ander geconfectioneerd kledingtoebehoren; delen van kleding of	x 1 000 EUR	730	692	493	476
18244270	- - <b>Hoeden en andere hoofddekseis, gebreid, gehaakt vilt of andere textielweefsels aan het stuk ongeacht het materiaal</b>	x 1 000 EUR	<b>324</b>	<b>736</b>	<b>552</b>	<b>451</b>
19	<b>LEDER EN LEDERWAREN</b>	p/st	<b>787 033</b>	<b>2 012 553</b>	<b>1 533 017</b>	<b>1 606 600</b>
	<b>WAARVAN:</b>	x 1 000 EUR	<b>9 206</b>	<b>10 062</b>	<b>8 842</b>	<b>8 186</b>
1930	- SCHOEISEL	-				
	<b>WAARVAN:</b>	x 1 000 EUR	2 240	2 090	1 231	1 194
19301	- - Schoeisel, ander dan sportschoeisel en beschermend schoeisel	-				
	<b>WAARVAN:</b>	x 1 000 EUR	<b>1 323</b>	<b>1 119</b>	<b>410</b>	<b>376</b>
20	<b>HOUT EN PRODUCTEN VAN HOUT EN KURK (EXCLUSIEF MEUBELEN), ARTIKELEN VAN RIET EN VAN VLECHTWERK</b>	pa	<b>24 830</b>	<b>23 303</b>	<b>7 803</b>	<b>8 655</b>
2010	<b>HOUT EN PRODUCTEN VAN HOUT EN KURK (EXCLUSIEF MEUBELEN), ARTIKELEN VAN RIET EN VAN VLECHTWERK</b>	x 1 000 EUR	<b>179 654</b>	<b>214 519</b>	<b>208 810</b>	<b>189 058</b>
201010	- HOUT, GEZAAGD, GESCHAAFD OF GEIMPREGNEERD	-				
	<b>WAARVAN:</b>	x 1 000 EUR	<b>32 805</b>	<b>34 048</b>	<b>33 389</b>	<b>30 920</b>
20101034	- - Hout, overlans gezaagd of afgestoken, gesneden of geschild, met een dikte van meer dan 6 mm; niet geïmpregneerd waarvan:	-				
	<b>WAARVAN:</b>	x 1 000 EUR	<b>26 048</b>	<b>27 115</b>	<b>24 943</b>	<b>23 437</b>
20101035	- - - Naaldhout, overlans gezaagd of afgestoken, dan wel gesneden of geschild, met een dikte > 6 mm, geschaafd	x 1 000 EUR	6 700	3 298	3 417	3 068
	<b>WAARVAN:</b>	m3	<b>25 628</b>	<b>13 754</b>	<b>13 845</b>	<b>12 756</b>
20101035	- - - Sparhout: Picea abies Karst., Abies alba Mill.	x 1 000 EUR	8 074	9 833	9 074	8 950
	<b>WAARVAN:</b>	m3	<b>57 916</b>	<b>75 498</b>	<b>65 039</b>	<b>73 901</b>
20101039	- - - Naaldhout, plankjes, > 6 mm < 12,5 mm, gezaagd hout n.e.g.	x 1 000 EUR	6 064	6 940	6 318	6 324
	<b>WAARVAN:</b>	m3	<b>43 988</b>	<b>51 283</b>	<b>47 090</b>	<b>46 279</b>
20101050	- - - Hout, overlans gezaagd of afgestoken, dan wel gesneden of geschild, met een dikte > 6mm	x 1 000 EUR	3 541	3 973	3 692	2 997
	<b>WAARVAN:</b>	m3	<b>17 110</b>	<b>19 989</b>	<b>18 828</b>	<b>18 187</b>
20101071	- - - Tropisch hout, overlans gezaagd of afgestoken, dan wel gesneden of geschild met dikte > 6mm	x 1 000 EUR	774	1 549	1 049	874
	<b>WAARVAN:</b>	m3	<b>1 020</b>	<b>1 843</b>	<b>1 182</b>	<b>1 031</b>
20101077	- - - Plankjes voor parketvloeren, van eikenhout	x 1 000 EUR	427	856	816	775
	<b>WAARVAN:</b>	m2	<b>18 361</b>	<b>35 407</b>	<b>34 036</b>	<b>32 999</b>
20102	- - Hout waarvan ten minste een zijde over de gehele lengte is geprofileerd; houtwol; houtmeel; hout in plakjes, e.d.	x 1 000 EUR	<b>4 347</b>	<b>4 045</b>	<b>5 446</b>	<b>4 309</b>
201021	- - - Hout waarvan ten minste een zijde over de gehele lengte is geprofileerd	-				
	<b>WAARVAN:</b>	x 1 000 EUR	<b>2 845</b>	<b>2 910</b>	<b>3 108</b>	<b>2 733</b>
20102110	- - - - Naaldhout, over de gehele lengte geprofileerd	x 1 000 EUR	1 149	1 316	1 285	1 044
	<b>WAARVAN:</b>	kg	<b>1 981 081</b>	<b>2 328 788</b>	<b>2 493 552</b>	<b>2 828 187</b>
20102153	- - - - Ander hout dan naaldhout, over de gehele lengte geprofileerd (excl. plankjes voor parketvloeren)	x 1 000 EUR	727	890	1 203	1 074
	<b>WAARVAN:</b>	kg	<b>231 412</b>	<b>309 407</b>	<b>426 473</b>	<b>552 552</b>
20102155	- - - - Plankjes voor parketvloeren van ander hout dan naaldhout	x 1 000 EUR	970	703	621	615
	<b>WAARVAN:</b>	m2	<b>41 564</b>	<b>27 696</b>	<b>23 692</b>	<b>25 116</b>
201023	- - - Hout in plakjes, spanen of kleine stukjes	x 1 000 EUR	1 501	1 135	2 338	1 576
	<b>WAARVAN:</b>	kg	<b>38 216 773</b>	<b>31 395 459</b>	<b>48 707 311</b>	<b>39 975 730</b>
20103	- - Onbewerkt hout; houten dwarsliggers en wisselhouten, geïmpregneerd of anderszins behandeld	x 1 000 EUR	<b>860</b>	<b>884</b>	<b>1 431</b>	<b>1 572</b>
	<b>WAARVAN:</b>	m3	<b>4 382</b>	<b>5 658</b>	<b>8 596</b>	<b>8 532</b>
201040	- - Zaagsel, resten en afval van hout	x 1 000 EUR	<b>1 457</b>	<b>1 833</b>	<b>1 433</b>	<b>1 498</b>
	<b>WAARVAN:</b>	kg	<b>37 998 980</b>	<b>68 353 783</b>	<b>38 174 690</b>	<b>40 459 916</b>

(1) Leveringen m.i.v. aan het buitenland geleverd maakloonwerk.

(2) Statistische classering van producten gekoppeld aan activiteiten - CPA (2-6 cijfers); Prodcom-lijst (8 cijfers).

# PRODCOM - Leveringen per product

## Leveringen (1) in waarde en in hoeveelheid volgens de CPA en de Prodcom-lijst (voorlopige cijfers) - vervolg

Code (2)	Omschrijving	Eenheid	2004			
			Februari	Maart	April	Mei
20104005	--- Zaagsel	x 1 000 EUR kg	236 12 378 679	348 39 118 720	319 14 440 719	334 15 918 840
20104009	--- Resten en afval van hout (ook geperst)	x 1 000 EUR kg	1 221 25 620 301	1 484 29 235 063	1 115 23 733 971	1 164 24 541 076
20109000	-- Impregneren van hout	x 1 000 EUR -	<b>94</b>	<b>172</b>	<b>137</b>	<b>104</b>
2020	- FINEER; DUPLEX-, TRIPLEX- EN MULTIPLEXHOUT, MEUBELPLAAT, SPAANPLAAT, VEZELPLAAT EN ANDERE PANELEN EN PLATEN	x 1 000 EUR -	94 484	112 745	109 233	97 305
20201	-- Platen en panelen	x 1 000 EUR -	<b>91 477</b>	<b>109 612</b>	<b>106 403</b>	<b>95 953</b>
	waarvan:					
202011	--- Triplex- en multiplexhout, enkel bestaande uit houten platen	x 1 000 EUR m3	1 745 87 498	1 692 91 018	1 496 99 319	1 356 96 238
20201239	--- Ander triplex-/multiplex-/met fineer bekleed hout, tenminste één buitenste laag geen naaldhout	x 1 000 EUR m3	5 539 9 635	4 180 6 906	3 721 5 948	3 102 4 732
202013	--- Spaanplaat en dergelijke plaat van hout of van andere houtachtige stoffen waarvan:	x 1 000 EUR m3	38 241 239 828	45 257 283 079	40 455 251 521	35 606 223 047
20201333	---- Spaanplaat e.d. plaat van hout, onbewerkt of gladgeschuurd (excl. 'waferboard')	x 1 000 EUR m3	18 752 164 770	22 455 195 123	20 514 173 373	19 013 156 206
20201337	---- Spaanplaat e.d. plaat van hout, bekleed met papier geïmpregneerd met melamine (excl. 'waferboard')	x 1 000 EUR m3	14 312 49 257	16 359 57 972	13 470 47 209	11 588 41 891
20202	-- Fineer; hout in platen voor de vervaardiging van triplex- en multiplexhout; verdicht hout	x 1 000 EUR m3	<b>3 007</b> <b>22 706</b>	<b>3 133</b> <b>17 159</b>	<b>2 829</b> <b>14 858</b>	<b>1 352</b> <b>13 191</b>
2030	- SCHRIJN- EN TIMMERWERK VOOR BOUWWERKEN	x 1 000 EUR -	33 980	45 746	42 914	39 765
20301	-- Schrijn- en timmerwerk voor bouwwerken	x 1 000 EUR -	<b>29 584</b>	<b>36 191</b>	<b>31 485</b>	<b>30 437</b>
203011	--- Vensters, vensterdeuren, alsmede kozijnen daarvoor deuren en kozijnen daarvoor, alsmede drempels, van hout	x 1 000 EUR p/st	15 431 166 340	18 520 185 418	16 466 168 296	15 610 147 407
20301110	---- Vensters en vensterdeuren, alsmede kozijnen daarvoor, van hout	x 1 000 EUR p/st	7 088 17 747	8 247 20 437	7 008 18 123	6 908 17 085
20301150	---- Deuren (incl. kozijnen daarvoor, alsmede drempels), van hout	x 1 000 EUR p/st	8 342 148 593	10 273 164 981	9 459 150 173	8 703 130 322
203012	--- Panelen voor parketvloeren, bekistingen voor betonwerken, dakspanen ("shingles" en "shakes"), van hout	x 1 000 EUR -	167	256	191	374
20301300	--- Ander schrijn- en timmerwerk voor bouwwerken	x 1 000 EUR kg	13 986 9 557 932	17 415 11 701 566	14 828 9 946 596	14 453 9 764 670
20302000	-- Geprefabriceerde bouwwerken van hout	x 1 000 EUR -	<b>4 396</b>	<b>9 555</b>	<b>11 430</b>	<b>9 328</b>
20401	- HOUTEN EMBALLAGE	x 1 000 EUR -	15 102	16 691	17 914	16 200
204011	-- Laadborden, laadkisten en andere laadplateaus	x 1 000 EUR p/st	<b>11 080</b> <b>1 833 661</b>	<b>11 813</b> <b>1 862 643</b>	<b>12 814</b> <b>1 976 769</b>	<b>11 261</b> <b>1 920 653</b>
20401133	--- Pallets, opzetframes voor pallets	x 1 000 EUR p/st	10 446 1 783 733	10 039 1 781 672	11 160 1 898 960	10 779 1 884 515

(1) Leveringen m.i.v. aan het buitenland geleverd maakloonwerk.

(2) Statistische classering van producten gekoppeld aan activiteiten - CPA (2-6 cijfers); Prodcom-lijst (8 cijfers).

**Leveringen (1) in waarde en in hoeveelheid volgens de CPA en de Prodcom-lijst  
(voorlopige cijfers) - vervolg**

Code (2)	Omschrijving	Eenheid	2004			
			Februari	Maart	April	Mei
20401135	--- Laadkisten en andere laadplateaus, van hout	x 1 000 EUR p/st	635 49 928	1 774 80 971	1 654 77 809	482 36 138
204012	<b>-- Andere houten emballage, alsmede delen daarvan</b>	x 1 000 EUR kg	<b>4 022</b> <b>8 051 255</b>	<b>4 878</b> <b>9 535 675</b>	<b>5 100</b> <b>10 000 089</b>	<b>4 938</b> <b>10 038 305</b>
205	- OVERIGE PRODUCTEN VAN HOUT; ARTIKELN VAN KURK, VAN RIET EN VAN VLECHTWERK WAARVAN:	x 1 000 EUR -	3 283	5 288	5 360	4 869
20511450	<b>-- Andere houtwaren</b>	x 1 000 EUR -	<b>1 551</b>	<b>3 350</b>	<b>3 328</b>	<b>3 197</b>
21	<b>PULP, PAPIER EN PAPIERWAREN</b>	x 1 000 EUR -	<b>306 272</b>	<b>351 849</b>	<b>330 697</b>	<b>293 482</b>
211	- PULP, PAPIER EN KARTON WAARVAN:	x 1 000 EUR -	140 504	161 478	153 623	134 507
21125	<b>-- Bewerkt papier en bewerkt karton</b> waarvan:	x 1 000 EUR kg	<b>106 197</b> <b>108 433 749</b>	<b>122 027</b> <b>126 539 600</b>	<b>115 340</b> <b>114 495 677</b>	<b>100 534</b> <b>100 046 256</b>
211253	--- Papier en karton, voor grafische doeleinden, gestreken met kaolien of andere anorganische stoffen	x 1 000 EUR kg	56 805 82 268 787	66 832 96 908 237	60 987 87 939 620	53 258 75 706 466
211256	--- Papier, karton, e.d., van een deklaag voorzien, geïmpregneerd, bekleed, versierd of bedrukt, op rollen of in bladen	x 1 000 EUR kg	24 009 8 645 643	26 536 10 319 632	26 801 9 323 201	23 083 8 532 938
21126000	<b>-- Resten en afval van papier of van karton</b>	x 1 000 EUR kg	<b>76</b> <b>1 619 215</b>	<b>82</b> <b>1 544 735</b>	<b>103</b> <b>2 048 249</b>	<b>95</b> <b>1 856 949</b>
212	- PAPIER- EN KARTONWAREN	x 1 000 EUR kg	165 768 115 946 505	190 371 134 355 331	177 075 125 136 699	158 975 115 287 567
21211	<b>-- Gegolfd papier en golfkarton en verpakkingsmateriaal van papier en karton</b>	x 1 000 EUR kg	<b>89 649</b> <b>84 718 177</b>	<b>105 003</b> <b>99 008 815</b>	<b>98 487</b> <b>92 647 683</b>	<b>88 207</b> <b>85 315 725</b>
21211100	--- Gegolfd papier en gegolfd karton, ook indien geperforeerd	x 1 000 EUR kg	486 660 344	597 816 580	505 704 807	480 674 966
212112	--- Zakken van papier	x 1 000 EUR kg	9 371 4 253 814	10 989 4 987 416	10 614 4 540 256	9 222 4 245 159
21211230	---- Zakken met een bodembreedte van 40 cm of meer	x 1 000 EUR kg	3 482 2 072 807	4 363 2 482 932	4 379 2 228 021	3 690 2 096 813
21211250	---- Zakken, incl. puntzakken, n.e.g.	x 1 000 EUR kg	5 889 2 181 007	6 625 2 504 484	6 236 2 312 235	5 532 2 148 346
21211300	--- Dozen van gegolfd papier of van gegolfd karton	x 1 000 EUR kg	48 548 56 399 301	54 720 63 923 020	52 715 60 027 744	46 719 55 343 404
21211400	--- Vouwdozen, andere dan van gegolfd papier of van gegolfd karton	x 1 000 EUR kg	25 892 21 254 983	32 116 26 722 093	27 987 24 635 450	25 708 22 797 820
212115	--- Kartonnagewerk voor kantoorgebruik, voor winkelgebruik en dergelijke	x 1 000 EUR kg	5 352 2 149 735	6 581 2 559 706	6 667 2 739 426	6 077 2 254 376
21211530	---- Andere verpakkingsmiddelen, incl. hoezen voor grammofoonplaten, n.e.g.	x 1 000 EUR kg	4 474 1 916 675	5 376 2 317 549	5 836 2 538 563	5 276 2 058 221
21211550	---- Kartonnagewerk voor kantoor- of winkelgebruik, n.e.g.	x 1 000 EUR kg	878 233 060	1 206 242 157	831 200 863	802 196 155
21221	<b>-- Huishoudelijke en sanitaire papierwaren</b> waarvan:	x 1 000 EUR kg	<b>37 682</b> <b>19 225 762</b>	<b>41 857</b> <b>21 143 521</b>	<b>38 530</b> <b>19 650 996</b>	<b>36 330</b> <b>18 696 271</b>

(1) Leveringen m.i.v. aan het buitenland geleverd maakloonwerk.

(2) Statistische classering van producten gekoppeld aan activiteiten - CPA (2-6 cijfers); Prodcom-lijst (8 cijfers).

# PRODCOM - Leveringen per product

## Leveringen (1) in waarde en in hoeveelheid volgens de CPA en de Prodcom-lijst (voorlopige cijfers) - vervolg

Code (2)	Omschrijving	Eenheid	2004			
			Februari	Maart	April	Mei
212211	- - - Closetpapier, zakdoeken, toiletdoekjes, handdoeken, tafellakens en servetten, van papier	x 1 000 EUR kg	13 479 8 407 598	15 095 9 117 149	14 148 8 825 829	13 946 8 791 153
21231	- - Kantoorbenodigdheden van papier	x 1 000 EUR kg	6 330 3 062 891	7 353 3 539 399	6 505 3 193 533	5 599 2 646 083
21241	- - Behangselpapier	x 1 000 EUR kg	4 908 1 281 140	5 622 1 662 831	4 542 1 295 001	4 296 1 259 005
21251	- - Overige papier- en kartonwaren n.e.g.	x 1 000 EUR kg	27 199 7 658 535	30 536 9 000 765	29 010 8 349 486	24 542 7 370 483
212512	- - - Etiketten van papier of van karton	x 1 000 EUR kg	17 866 2 428 126	20 353 2 806 031	19 394 2 699 121	16 795 2 332 399
21251235	- - - - Bedrukte etiketten van papier of karton, zelfklevend	x 1 000 EUR kg	11 137 1 074 534	12 570 1 213 150	12 082 1 151 450	10 295 965 379
21251239	- - - - Bedrukte etiketten van papier of karton, andere	x 1 000 EUR kg	5 816 1 225 476	6 862 1 453 794	6 588 1 440 974	5 710 1 248 107
2125125A	- - - - = 12.55+59 Etiketten van alle soorten, van papier of karton (excl. bedrukte)	x 1 000 EUR kg	913 128 116	922 139 087	724 106 697	790 118 913
212514	- - - Sigarettenpapier; klossen, hulzen, buisjes, spoelen e.d. opwindmiddelen; filterpapier en karton; overige n.e.g. waarvan:	x 1 000 EUR kg	9 333 5 230 409	10 182 6 194 734	9 616 5 650 365	7 748 5 038 084
21251430	- - - - Klossen, hulzen, ... en dergelijke opwindmiddelen, van papier/karton, n.e.g.	x 1 000 EUR kg	1 852 2 636 156	2 178 3 184 699	1 962 2 831 063	1 746 2 583 206
22	<b>DRUKWERK EN OPGENOMEN MEDIA</b>	x 1 000 EUR -	<b>343 661</b>	<b>419 837</b>	<b>370 724</b>	<b>390 094</b>
	<b>WAARVAN:</b>					
2211	- BOEKEN	x 1 000 EUR -	38 358	45 491	44 242	76 601
	<b>WAARVAN:</b>					
22111000	- - Boeken, brochures, enz., in losse vellen	x 1 000 EUR p/st	2 640 849 178	3 109 959 832	3 455 1 608 059	2 847 1 219 795
22112	- - Boeken, brochures en dergelijke, gedrukt en elektronisch waarvan:	x 1 000 EUR -	35 224	41 712	40 190	73 069
22112110	- - - Andere boeken, brochures en derg. drukwerk: schoolboeken	x 1 000 EUR p/st	12 735 1 753 334	14 029 1 981 417	13 248 1 921 629	15 068 2 306 244
22112120	- - - Andere boeken, brochures en derg. drukwerk: kinderboeken	x 1 000 EUR p/st	442 219 955	759 321 195	757 254 704	563 351 315
22112180	- - - Prentenalbums, prentenboeken, tekenboeken en kleurboeken, voor kinderen	x 1 000 EUR p/st	11 437 4 589 084	8 265 4 478 516	10 133 4 192 824	7 612 4 321 082
22121	- KRANTEN EN TIJDSCHRIFTEN, VIER KEER OF MEER PER WEEK VERSCHIJNEND, GEDRUKT EN ELEKTRONISCH	x 1 000 EUR -	42 693	52 831	43 867	43 412
22131	- KRANTEN EN TIJDSCHRIFTEN, MINDER DAN VIER KEER PER WEEK VERSCHIJNEND, GEDRUKT EN ELEKTRONISCH	x 1 000 EUR p/st	57 694 65 955 178	70 366 77 984 998	61 751 70 432 768	60 434 67 937 148
22151	- BRIEFKAARTEN, WENSKAARTEN, PRENTEN ENZOVOORT, GEDRUKT EN ELEKTRONISCH	x 1 000 EUR -	2 580	2 796	2 706	2 857
222	- DRUKKERIJEN EN DIENSTEN IN VERBAND MET DRUKKERIJEN	x 1 000 EUR -	195 202	238 787	212 444	199 031
22211000	- - Drukken van kranten en tijdschriften, vier keer of meer per week verschijnend	x 1 000 EUR -	6 876	7 428	7 289	6 811

(1) Leveringen m.i.v. aan het buitenland geleverd maakloonwerk.

(2) Statistische classering van producten gekoppeld aan activiteiten - CPA (2-6 cijfers); Prodcom-lijst (8 cijfers).



**Leveringen (1) in waarde en in hoeveelheid volgens de CPA en de Prodcom-lijst  
(voorlopige cijfers) - vervolg**

Code (2)	Omschrijving	Eenheid	2004			
			Februari	Maart	April	Mei
2222	-- Diensten in verband met drukkerijen n.e.g.	x 1 000 EUR -	169 251	208 119	183 733	172 656
22221	--- Postzegels; cheques, bankbiljetten, aandelen; reclaimedrukwerk, e.d.; ander drukwerk n.e.g.	x 1 000 EUR -	95 816	116 329	101 170	94 102
22221100	---- "Nieuwe postzegels; gezegeld papier; cheques; bankbiljetten, enz."	x 1 000 EUR -	637	1 306	923	984
222212	---- Reclaimedrukwerk, handelscatalogi en dergelijke	x 1 000 EUR -	68 764	82 884	71 305	66 739
22221230	----- Handelscatalogi	x 1 000 EUR -	10 211	10 717	10 563	10 334
22221250	----- Ander reclaimedrukwerk e.d.	x 1 000 EUR -	58 553	72 167	60 743	56 404
22221300	---- Ander drukwerk, n.e.g.	x 1 000 EUR -	26 415	32 140	28 942	26 379
222220	--- Registers, comptabiliteitsboeken, opbergmappen, formulieren en dergelijke artikelen, van papier of van karton waarvan:	x 1 000 EUR -	9 437	9 941	10 115	11 490
22222013	---- Registers, comptabiliteitsboeken, order- en kwitantieboekjes, papier/karton	x 1 000 EUR kg	124 39 948	133 43 948	116 37 781	129 41 846
22222050	---- Opbergmappen, mappen en banden, omslagen voor dossiers, van papier of karton	x 1 000 EUR kg	801 332 009	827 352 090	687 319 988	825 414 273
22222075	---- Sets kettingformulieren, ook met carbonpapier	x 1 000 EUR kg	5 591 1 923 030	5 529 1 898 437	5 281 1 694 600	5 998 1 757 209
22222079	---- Andere sets formulieren, ook met carbonpapier	x 1 000 EUR kg	895 198 379	1 087 248 225	908 222 433	807 174 838
22222090	---- Onderleggers, boekomslagen en andere papierwaren	x 1 000 EUR -	764	1 025	1 071	1 016
22223	--- Drukkerijen, andere dan dagbladdrukkerijen	x 1 000 EUR -	63 998	81 848	72 448	67 065
22223100	---- Drukken van boeken, brochures en derge- lijk drukwerk, prentenalbums, kleur- boeken, geschreven of gedrukte muziek	x 1 000 EUR -	18 960	24 652	23 501	23 219
222232	---- Andere drukkerijen n.e.g.	x 1 000 EUR -	45 038	57 196	48 948	43 846
22223220	---- Drukken van kranten en tijdschriften, minder dan vier keer per week verschijnend	x 1 000 EUR -	40 673	52 126	44 090	39 860
22223230	---- Drukken van cartografische werken van alle soorten	x 1 000 EUR -	487	400	188	159
22223250	---- Drukken van alle soorten kalenders, incl. kalenderblokken	x 1 000 EUR -	144	10	26	88
22223290	---- Drukken van ander drukwerk, n.e.g. incl.drukwerk op kunststofetiketten, kunststofzakken, glas, panelen, enz.	x 1 000 EUR -	3 628	4 577	4 560	3 628
222310	-- <b>Boekbinden</b>	x 1 000 EUR -	5 456	6 684	6 046	5 443
22231030	--- Afwerken van brochures, tijdschriften, catalogi, reclamemateriaal, prospectus- sen, enz. (vouwen, lijmen, snijden e.d.)	x 1 000 EUR -	3 655	4 442	3 981	3 280

(1) Leveringen m.i.v. aan het buitenland geleverd maakloonwerk.

(2) Statistische classering van producten gekoppeld aan activiteiten - CPA (2-6 cijfers); Prodcom-lijst (8 cijfers).

# PRODCOM - Leveringen per product

## Leveringen (1) in waarde en in hoeveelheid volgens de CPA en de Prodcom-lijst (voorlopige cijfers) - vervolg

Code (2)	Omschrijving	Eenheid	2004			
			Februari	Maart	April	Mei
2224	- - Prepress-diensten	x 1 000 EUR	9 320	11 256	10 683	9 332
22241000	- - - Zetten en vervaardiging van drukplaten	x 1 000 EUR	5 564	7 109	6 575	5 286
22242000	- - - Drukletters, clichés, drukplaten, drukcilinders en dergelijke	x 1 000 EUR	3 756	4 148	4 108	4 047
22251000	- - Overige grafische dienstverlening	x 1 000 EUR	4 299	5 300	4 693	4 788
24	<b>CHEMISCHE PRODUCTEN EN SYNTHETISCHE OF KUNSTMATIGE VEZELS</b>	x 1 000 EUR	<b>2 271 949</b>	<b>2 538 245</b>	<b>2 362 776</b>	<b>2 194 561</b>
241	- CHEMISCHE BASISPRODUCTEN	x 1 000 EUR	1 385 997	1 516 349	1 448 093	1 402 292
24111	- - Industriële gassen	x 1 000 EUR	22 520	23 173	22 262	22 089
241111	- - - Waterstof, argon, edelgassen, stikstof en zuurstof waarvan:	x 1 000 EUR	20 895	21 493	20 797	20 681
24111120	- - - - Argon	m3	462 151 341	471 682 722	461 147 285	459 126 927
24111120	- - - - Argon	x 1 000 EUR	3 067	3 015	3 009	2 641
24111160	- - - - Stikstof	m3	5 724 536	5 918 668	5 837 985	4 645 044
24111160	- - - - Stikstof	x 1 000 EUR	6 581	6 873	6 570	6 465
24111170	- - - - Zuurstof	m3	245 426 147	242 510 923	235 413 133	235 611 365
24111170	- - - - Zuurstof	x 1 000 EUR	9 406	10 289	9 809	10 248
24111170	- - - - Zuurstof	m3	210 568 959	222 896 297	219 529 023	218 514 594
241112	- - - Koolstofdioxide en andere anorganische zuurstofverbindingen van niet-metalen n.e.g.	x 1 000 EUR	1 515	1 576	1 358	1 291
24111300	- - - Vloeibare lucht; samengeperste lucht	kg	9 491 425	9 183 538	5 460 750	5 855 302
24111300	- - - Vloeibare lucht; samengeperste lucht	x 1 000 EUR	110	105	106	116
24111300	- - - Vloeibare lucht; samengeperste lucht	kg	33 180	25 927	28 335	24 053
2412	- - Kleurstoffen en pigmenten	x 1 000 EUR	71 755	82 756	77 111	68 738
24121	- - - Oxyden, peroxyden en hydroxyden	x 1 000 EUR	35 251	39 070	34 962	29 597
24122	- - - Looi- en verextracten; looizuur (tannine) en derivaten daarvan; kleuren en verfstoffen n.e.g. waarvan:	x 1 000 EUR	36 503	43 687	42 149	39 141
241221	- - - - Synthetische organische kleurstoffen en preparaten op basis daarvan waarvan:	x 1 000 EUR	14 015	14 798	14 429	14 847
24122150	- - - - - Andere synthetische organische kleurstoffen	kg	3 193 826	3 452 250	3 253 177	3 596 542
24122150	- - - - - Andere synthetische organische kleurstoffen	x 1 000 EUR	7 172	7 420	7 326	7 172
24122150	- - - - - Andere synthetische organische kleurstoffen	kg	984 507	1 054 934	1 001 579	1 053 052
24122419	- - - - Andere pigmenten en preparaten op basis van titaandioxyde	x 1 000 EUR	8 294	12 069	11 475	9 580
24122419	- - - - Andere pigmenten en preparaten op basis van titaandioxyde	kg TiO2	4 011 572	6 149 222	5 775 897	4 977 853
24122470	- - - - Andere kleur- en verfstoffen, preparaten en luminoforen	x 1 000 EUR	12 278	15 082	14 248	12 998
24122470	- - - - Andere kleur- en verfstoffen, preparaten en luminoforen	kg	6 192 429	7 955 571	7 510 965	6 981 398
2413	- - Overige anorganische chemische basisproducten waarvan:	x 1 000 EUR	70 171	81 775	73 157	67 916
24131	- - - Chemische elementen n.e.g.; anorganische zuren en verbindingen daarvan waarvan:	x 1 000 EUR	26 697	32 119	29 857	29 258
24131	- - - Chemische elementen n.e.g.; anorganische zuren en verbindingen daarvan waarvan:	-	-	-	-	-

(1) Leveringen m.i.v. aan het buitenland geleverd maakloonwerk.

(2) Statistische classering van producten gekoppeld aan activiteiten - CPA (2-6 cijfers); Prodcom-lijst (8 cijfers).

**Leveringen (1) in waarde en in hoeveelheid volgens de CPA en de Prodcom-lijst  
(voorlopige cijfers) - vervolg**

Code (2)	Omschrijving	Eenheid	2004			
			Februari	Maart	April	Mei
241314	---- Waterstofchloride; oleum; difosforpenta-oxide; andere anorganische zuren; silicium- en zwavel-dioxyde waarvan:	x 1 000 EUR -	13 147	16 508	16 259	14 446
24131433	----- Zwavelzuur	x 1 000 EUR kg SO2	2 006 48 056 414	2 800 60 279 053	2 388 52 021 121	1 923 46 155 399
241315	---- Oxyden, hydroxyden en peroxyden; hydrazine en hydroxylamine, alsmede anorganische zouten daarvan	x 1 000 EUR -	8 249	9 074	7 270	8 196
24132	--- Verbindingen van metalen met halogenen; hypochlorieten, chloraten en perchloraten waarvan:	x 1 000 EUR -	5 398	6 296	4 340	4 499
241321	---- Verbindingen van metalen met halogenen	x 1 000 EUR -	3 352	4 215	2 256	2 838
24133	--- Sulfiden, sulfaten; nitraten, fosfaten en carbonaten	x 1 000 EUR -	22 447	26 783	23 551	21 479
241331	---- Sulfiden, sulfieten en sulfaten waarvan:	x 1 000 EUR -	5 357	6 744	5 516	4 894
24133157	----- Sulfaten, excl. aluminium- en bariumsulfaat	x 1 000 EUR kg	3 043 18 305 127	3 918 23 976 819	3 147 18 926 661	2 610 15 767 724
241332	---- Fosfinaten, fosfonaten, fosfaten en polyfosfaten	x 1 000 EUR -	12 852	15 056	13 596	12 855
241333	---- Carbonaten	x 1 000 EUR -	4 237	4 983	4 439	3 730
241352	--- Cyaniden en cyanaten (inclusief verbindingen); silicaten; boraten; perboraten; anorganische zouten en peroxozouten	x 1 000 EUR -	4 248	4 418	3 820	3 406
2414	<b>- - Overige organische chemische basisproducten</b>	x 1 000 EUR -	<b>482 066</b>	<b>515 320</b>	<b>520 860</b>	<b>476 997</b>
24141	--- Koolwaterstoffen en derivaten daarvan waarvan:	x 1 000 EUR -	192 464	196 663	204 074	197 667
241411	---- Acyclische koolwaterstoffen	x 1 000 EUR kg	135 420 303 230 921	141 473 311 959 220	148 093 301 203 808	139 375 274 316 442
241412	---- Cyclische koolwaterstoffen	x 1 000 EUR kg	45 744 130 934 632	43 573 98 078 319	43 478 114 206 295	45 280 113 136 008
241414	---- Sulfo-, nitro- en nitrosoderivaten van koolwaterstoffen, ook indien gehalogeneerd	x 1 000 EUR kg	3 783 6 900 753	4 962 8 653 184	5 202 8 854 884	3 363 5 822 963
24142	--- Alcoholen, fenolen, fenolalcoholen, alsmede, halogeene-, sulfo-, nitro-, en nitrosoderivaten daarvan; industriële	x 1 000 EUR kg	56 933 117 068 961	64 556 119 297 256	64 277 108 423 773	54 203 93 228 147
24143	--- Industriële eenwaardige vetzuren; carbonzuren en derivaten daarvan waarvan:	x 1 000 EUR kg	68 119 159 918 775	71 440 160 477 927	69 555 153 917 807	64 347 160 001 689
241432	---- Verzadigde eenwaardige acyclische carbonzuren en derivaten daarvan	x 1 000 EUR kg	10 328 12 749 767	9 436 15 230 785	9 539 12 166 788	7 713 11 802 383
241434	---- Meerwaardige aromatische carbonzuren en carbonzuren met andere zuurstofhoudende groepen en derivaten daarvan waarvan:	x 1 000 EUR kg	30 887 116 930 179	34 108 114 051 860	33 261 110 258 469	32 358 119 046 548
24143433	----- Ftaalzuuranhydride	x 1 000 EUR kg	6 330 11 133 357	6 804 13 195 619	7 562 12 503 698	7 817 11 356 000
24143475	----- Andere carbonzuren met andere zuurstofhoudende groepen en derivaten	x 1 000 EUR kg	3 347 1 723 612	4 378 2 152 418	3 587 2 037 054	3 639 1 924 301

(1) Leveringen m.i.v. aan het buitenland geleverd maakloonwerk.

(2) Statistische classering van producten gekoppeld aan activiteiten - CPA (2-6 cijfers); Prodcom-lijst (8 cijfers).

# PRODCOM - Leveringen per product

## Leveringen (1) in waarde en in hoeveelheid volgens de CPA en de Prodcom-lijst (voorlopige cijfers) - vervolg

Code (2)	Omschrijving	Eenheid	2004			
			Februari	Maart	April	Mei
24144	--- Organische verbindingen met stikstofhoudende groepen waarvan:	x 1 000 EUR kg	43 001 44 795 889	42 052 44 106 227	46 402 47 468 758	45 674 45 760 159
241441	---- Aminoverbindingen	x 1 000 EUR kg	21 115 24 213 936	22 981 26 261 687	19 997 23 277 965	19 895 23 630 029
24144290	---- Aminoverbindingen met zuurstofhoudende groepen, excl. aminoalcoholen, lysine, glutaminezuur	x 1 000 EUR kg	1 952 172 487	2 574 301 308	2 186 168 533	1 823 148 635
24145	--- Organische zwavel- en andere organische verbindingen van niet-metalen en metalen; heterocyclische verbindingen n.e.g. waarvan:	x 1 000 EUR kg	68 035 37 934 234	79 305 43 442 746	71 971 40 732 902	52 965 36 906 670
241452	---- Heterocyclische verbindingen, n.e.g.; nucleïne-zuren en zouten daarvan waarvan:	x 1 000 EUR kg	56 828 30 026 864	62 324 30 705 678	56 405 29 528 762	37 280 25 010 527
24145250	---- - Verbindingen met pyridine/(iso)cholino- linering, lactamen (ex 6-hexaanlactam) en heterocyclische verbindingen met N	x 1 000 EUR kg	12 815 2 658 057	9 871 3 029 023	7 850 2 461 114	7 222 2 193 103
24146	--- Ethers, organische peroxyden, epoxyden, acetalen en hemiacetalen; andere organische verbindingen waarvan:	x 1 000 EUR kg	40 232 67 387 215	46 647 82 726 202	46 916 70 929 363	46 033 68 398 264
241463	---- Ethers, organische peroxyden, epoxyden, acetalen hemiacetalen, alsmede derivaten daarvan	x 1 000 EUR kg	17 152 30 245 700	22 519 46 398 929	20 570 38 363 568	23 779 42 448 839
241464	---- Enzymen en andere organische verbindingen n.e.g.	x 1 000 EUR kg	7 223 2 138 260	8 823 2 560 839	11 060 2 504 630	8 439 2 840 020
24147	--- Organische chemische basisproducten n.e.g.	x 1 000 EUR kg	13 283 46 839 111	14 656 48 130 489	17 665 57 008 111	16 108 48 024 790
2415	<b>-- Kunstmeststoffen en stikstofverbindingen waarvan:</b>	x 1 000 EUR -	<b>89 156</b>	<b>91 137</b>	<b>70 408</b>	<b>70 540</b>
241530	--- Minerale of chemische stikstofhoudende meststoffen	x 1 000 EUR kg N	26 673 71 295 832	26 434 66 802 034	24 967 67 335 070	24 597 73 220 056
24156000	--- Meststoffen van dierlijke of van plantaardige oorsprong	x 1 000 EUR kg	3 160 36 410 251	3 675 46 583 328	3 792 42 417 225	2 458 28 408 440
241580	--- Meststoffen n.e.g. waarvan:	x 1 000 EUR kg	39 913 253 234 269	40 983 252 121 619	19 010 94 700 726	24 542 140 560 017
24158025	---- Meststoffen met stikstof, fosfor en kalium, =< 10 gew.% stikstof	x 1 000 EUR kg	1 950 12 027 783	2 775 16 697 294	2 018 12 742 406	706 2 578 871
24158090	---- Andere meststoffen, n.e.g.	x 1 000 EUR kg	853 4 451 126	961 4 517 183	747 3 477 405	580 1 948 674
2416	<b>-- Kunststoffen in primaire vormen</b>	x 1 000 EUR kg	<b>609 529</b> <b>718 027 457</b>	<b>676 892</b> <b>788 986 135</b>	<b>637 540</b> <b>716 765 695</b>	<b>652 042</b> <b>746 775 866</b>
241610	--- Polymeren van ethyleen, in primaire vormen waarvan:	x 1 000 EUR kg	149 679 202 585 328	149 691 213 446 007	145 669 192 942 703	155 245 207 584 106
24161035	---- Lineair polyethyleen, relatieve dichtheid < 0,94, in primaire vormen	x 1 000 EUR kg	3 284 4 700 054	5 318 7 391 766	10 609 14 577 719	11 342 15 486 219
24161090	---- Andere polymeren van ethyleen, in primaire vormen, n.e.g.	x 1 000 EUR kg	4 582 3 271 188	4 754 3 053 745	3 787 2 353 187	3 536 2 154 905
241620	--- Polymeren van styreen, in primaire vormen waarvan:	x 1 000 EUR kg	54 581 83 235 675	54 485 82 840 787	50 455 75 967 249	53 578 79 652 948
24162039	---- Polystyreen (excl. expandeerbaar), in primaire vormen	x 1 000 EUR kg	14 318 32 201 873	14 939 33 608 740	15 815 35 058 152	13 284 31 545 902

(1) Leveringen m.i.v. aan het buitenland geleverd maakloonwerk.

(2) Statistische classering van producten gekoppeld aan activiteiten - CPA (2-6 cijfers); Prodcom-lijst (8 cijfers).

**Leveringen (1) in waarde en in hoeveelheid volgens de CPA en de Prodcom-lijst  
(voorlopige cijfers) - vervolg**

Code (2)	Omschrijving	Eenheid	2004			
			Februari	Maart	April	Mei
24162090	---- Polymeren van styreen, in primaire vormen, n.e.g.	x 1 000 EUR kg	8 487 6 993 423	8 622 7 615 598	8 762 7 350 955	8 055 6 699 992
241630	--- Polymeren van vinylchloride of van andere halogeenoefinen, in primaire vormen waarvan:	x 1 000 EUR kg	61 076 78 473 104	71 234 88 767 364	66 646 79 481 110	63 699 76 142 448
24163010	---- Polyvinylchloride, niet gemengd met andere zelfstandigheden, in primaire vormen	x 1 000 EUR kg	45 729 64 712 021	52 749 72 333 810	49 816 64 907 474	47 420 62 223 272
241640	--- Polyethers en polyesters; polycarbonaten, alkyd-epoxyharsen waarvan:	x 1 000 EUR kg	68 395 47 296 808	85 711 57 823 132	75 966 52 299 499	76 483 50 765 113
24164015	---- Polyethyleenglycolen en andere polyetheralcoholen, in primaire vormen	x 1 000 EUR kg	15 707 20 183 321	19 432 23 591 470	16 461 21 958 651	17 795 20 170 810
24164030	---- Epoxyharsen, in primaire vormen	x 1 000 EUR kg	1 317 262 717	1 692 403 401	1 410 292 372	1 658 313 652
24164050	---- Alkydharsen, in primaire vormen	x 1 000 EUR kg	2 906 2 104 667	3 647 2 660 980	3 048 2 264 573	2 574 1 918 620
24164090	---- Andere polyesters, in primaire vormen	x 1 000 EUR kg	12 989 5 381 375	16 121 6 833 281	14 792 6 128 138	13 437 5 565 861
24165	--- Andere kunststoffen in primaire vormen; ionenwisselaars waarvan:	x 1 000 EUR kg	275 451 305 521 602	315 413 345 240 995	298 432 315 021 901	302 664 331 706 906
241651	---- Polymeren van propyleen of van andere olefinen, in primaire vormen	x 1 000 EUR kg	116 365 188 566 522	127 160 202 558 579	120 314 186 389 716	117 723 193 489 695
24165130	----- Polypropyleen, in primaire vormen	x 1 000 EUR kg	101 690 163 806 457	109 562 171 679 016	104 544 158 744 591	100 176 162 079 085
24165150	----- Andere polymeren van propyleen of van andere olefinen, in pr. vormen, n.e.g.	x 1 000 EUR kg	14 675 24 760 065	17 598 30 879 563	15 770 27 645 125	17 548 31 410 610
241653	---- Acrylpolymeren in primaire vormen	x 1 000 EUR kg	25 705 16 815 228	30 735 20 089 466	27 395 17 844 531	28 544 18 796 704
241654	---- Polyamiden in primaire vormen	x 1 000 EUR kg	20 080 13 911 640	23 576 17 180 224	21 592 15 368 770	21 005 15 200 041
24165450	----- Polyamide-6, -11, -12, -6,6, -6,9, -6,10 of -6,12, in primaire vormen	x 1 000 EUR kg	14 096 12 836 876	16 764 15 875 322	15 017 14 196 454	14 766 14 065 902
24165490	----- Andere polyamiden, in primaire vormen	x 1 000 EUR kg	5 984 1 074 764	6 812 1 304 902	6 575 1 172 316	6 240 1 134 139
241656	--- Andere aminoharsen, fenolharsen en polyurethanen, in primaire vormen waarvan:	x 1 000 EUR kg	69 466 51 908 615	84 088 65 211 101	78 916 57 034 895	87 495 67 315 447
24165670	----- Polyurethanen, in primaire vormen	x 1 000 EUR kg	64 058 49 353 964	77 876 62 213 876	73 359 54 325 619	82 020 64 739 141
241658	--- Andere kunststoffen in primaire vormen n.e.g.	x 1 000 EUR kg	18 638 7 641 632	18 843 8 275 898	20 772 7 730 352	19 853 7 423 603
24166000	--- Resten en afval van kunststoffen	x 1 000 EUR kg	347 914 940	358 867 850	373 1 053 233	373 924 345
241710	-- <b>Synthetische rubber</b>	x 1 000 EUR kg	<b>40 801</b> <b>26 877 121</b>	<b>45 297</b> <b>30 108 718</b>	<b>46 756</b> <b>30 889 783</b>	<b>43 969</b> <b>30 071 691</b>
24171050	--- Latex	x 1 000 EUR kg	6 094 5 648 963	6 982 6 700 424	6 446 6 053 003	6 647 6 167 221

(1) Leveringen m.i.v. aan het buitenland geleverd maakloonwerk.

(2) Statistische classering van producten gekoppeld aan activiteiten - CPA (2-6 cijfers); Prodcom-lijst (8 cijfers).

# PRODCOM - Leveringen per product

## Leveringen (1) in waarde en in hoeveelheid volgens de CPA en de Prodcom-lijst (voorlopige cijfers) - vervolg

Code (2)	Omschrijving	Eenheid	2004			
			Februari	Maart	April	Mei
24171090	- - - Andere rubber	x 1 000 EUR kg	34 708 21 228 158	38 315 23 408 294	40 310 24 836 780	37 322 23 904 470
24201	- VERDELINGSMIDDELEN EN ANDERE CHEMISCHE PRODUKTEN VOOR DE LANDBOUW WAARVAN:	x 1 000 EUR kg act. subst.	85 042 17 957 093	93 022 24 161 650	88 927 19 627 338	48 387 16 401 276
242012	- - Onkruidbestrijdingsmiddelen	x 1 000 EUR kg act. subst.	<b>78 359</b> <b>16 166 068</b>	<b>85 132</b> <b>22 152 534</b>	<b>82 042</b> <b>18 079 112</b>	<b>42 393</b> <b>14 884 288</b>
242014	- - Desinfecteermiddelen  waarvan:	x 1 000 EUR kg act. subst.	<b>1 203</b> <b>559 178</b>	<b>1 462</b> <b>642 071</b>	<b>1 253</b> <b>503 100</b>	<b>1 276</b> <b>476 952</b>
24201430	- - - Ontsmettingsmiddelen op basis van ammonium	x 1 000 EUR kg act. subst.	355 141 792	469 190 507	342 127 720	396 152 670
2430	- VERF, VERNIS E.D., DRUKINKT EN MASTIEK	x 1 000 EUR kg	71 432 27 941 197	86 430 33 526 544	79 491 30 501 249	74 682 28 484 416
24301	- - Verf en vernis op basis van polymeren	x 1 000 EUR kg	<b>38 305</b> <b>11 537 101</b>	<b>48 782</b> <b>15 258 442</b>	<b>45 154</b> <b>14 018 172</b>	<b>41 524</b> <b>12 915 685</b>
243011	- - - Verf en vernis op basis van acryl- of vinylpolymeren, in een waterig medium	x 1 000 EUR kg	10 836 2 718 412	14 914 3 811 801	14 683 3 965 615	12 215 3 253 488
24301150	- - - - Verf ... op basis van acryl- of vinylpolymeren, in een waterig medium	x 1 000 EUR kg	7 700 2 237 118	10 579 3 217 425	10 997 3 442 628	9 356 2 872 044
24301170	- - - - Andere verf en vernis, gedispergeerd of opgelost in een waterig medium	x 1 000 EUR kg	3 136 481 294	4 335 594 376	3 685 522 987	2 858 381 444
243012	- - - Verf en vernis op basis van polyesters, acryl- of vinylpolymeren, in een niet-waterig medium waarvan:	x 1 000 EUR kg	27 469 8 818 689	33 868 11 446 641	30 471 10 052 557	29 309 9 662 197
24301225	- - - - Verf en vernis op basis van polyesters, indien zij meer dan 50% oplosmiddelen bevatten	x 1 000 EUR kg	329 98 875	786 183 063	681 158 354	609 157 430
24301229	- - - - Andere verf en vernis op basis van polyesters	x 1 000 EUR kg	4 663 1 531 887	5 409 1 784 444	4 738 1 447 315	4 716 1 420 708
24301270	- - - - Verf en vernis: oplossingen	x 1 000 EUR kg	2 274 845 595	3 182 1 466 719	2 675 1 149 006	2 912 1 361 251
24301290	- - - - Andere verf en vernis op basis van synthetische en gewijzigde natuurlijke polymeren	x 1 000 EUR kg	9 999 2 951 304	12 522 3 804 840	11 576 3 611 881	10 917 3 302 660
24302	- - Andere verf en vernis en soortgelijke produkten; verf voor kunstschilders en drukinkt waarvan:	x 1 000 EUR kg	<b>33 127</b> <b>16 404 096</b>	<b>37 648</b> <b>18 268 102</b>	<b>34 337</b> <b>16 483 077</b>	<b>33 157</b> <b>15 568 731</b>
24302213	- - - Andere verf en vernis: olieverf en -vernis	x 1 000 EUR kg	1 447 409 829	492 179 507	398 155 530	451 168 865
24302253	- - - Stopverf en mastiek (kit)	x 1 000 EUR kg	5 433 3 891 682	6 367 4 474 596	5 551 3 916 339	5 321 3 764 391
24302260	- - - Niet-vuurvaste preparaten van de soort gebruikt voor het bestrijken of bepleisteren van metselwerk	x 1 000 EUR kg	1 144 3 021 775	1 525 3 092 528	1 578 3 079 423	1 765 3 004 266
24302273	- - - Organische oplosmiddelen en verdunners op basis van butylacetaat n.e.g.	x 1 000 EUR kg	62 36 142	61 33 119	59 28 772	48 28 388
24302279	- - - Andere organische oplosmiddelen en verdunners, n.e.g.	x 1 000 EUR kg	1 781 1 644 558	2 459 1 893 970	1 913 1 482 760	1 888 1 473 029
243024	- - - Drukinkt	x 1 000 EUR kg	14 961 4 398 991	17 272 5 119 308	15 689 4 676 044	14 574 4 223 944

(1) Leveringen m.i.v. aan het buitenland geleverd maakloonwerk.

(2) Statistische classering van producten gekoppeld aan activiteiten - CPA (2-6 cijfers); Prodcom-lijst (8 cijfers).

**Leveringen (1) in waarde en in hoeveelheid volgens de CPA en de Prodcom-lijst  
(voorlopige cijfers) - vervolg**

Code (2)	Omschrijving	Eenheid	2004			
			Februari	Maart	April	Mei
24302450	---- Zwarte drukinkt	x 1 000 EUR kg	1 157 934 357	1 427 1 175 915	1 346 1 079 288	1 203 1 020 757
24302470	---- Andere drukinkt	x 1 000 EUR kg	13 804 3 464 634	15 846 3 943 393	14 343 3 596 756	13 371 3 203 187
244	- FARMACEUTISCHE PRODUCTEN, CHEMISCHE EN BOTANISCHE PRODUCTEN VOOR MEDICINAAL GEBRUIK	x 1 000 EUR -	364 584	422 100	360 423	310 279
2441	- - <b>Farmaceutische grondstoffen</b>	x 1 000 EUR -	<b>15 256</b>	<b>16 321</b>	<b>19 076</b>	<b>16 291</b>
	<b>waarvan:</b>					
244120	--- Lysine, glutaminezuur en zouten daarvan; quaternaire ammoniumzouten en -hydroxyden; fosfoaminolipiden;	x 1 000 EUR kg	3 035 3 448 444	3 245 3 607 199	3 184 2 897 328	2 102 2 849 290
24413	--- Lactonen n.e.g., heterocyclische verbindingen met uitsluitend een of meer stikstofatomen als hetero-atoom,...	x 1 000 EUR kg	6 553 2 888 554	7 677 3 566 419	8 966 3 412 325	8 439 3 045 761
2442	- - <b>Farmaceutische producten</b>	x 1 000 EUR -	<b>349 328</b>	<b>405 779</b>	<b>341 347</b>	<b>293 988</b>
24421	--- Geneesmiddelen	x 1 000 EUR -	188 510	198 255	173 920	145 222
244211	---- Geneesmiddelen bevattende penicillinen of andere antibiotica	x 1 000 EUR -	10 691	12 235	11 473	8 010
244212	---- Geneesmiddelen bevattende hormonen, doch geen antibiotica	x 1 000 EUR -	10 865	12 066	9 358	9 108
244213	---- Geneesmiddelen bevattende alkaloiden of derivaten daarvan, doch geen hormonen of antibiotica waarvan:	x 1 000 EUR -	166 953	173 954	153 089	128 104
24421320	----- Andere gen. voor therapeutisch of profylactisch gebruik n.o.v.k.	x 1 000 EUR -	2 737	2 956	2 544	2 570
24421380	----- Andere geneesmiddelen met al dan niet vermengde producten, o.v.k., n.e.g.	x 1 000 EUR -	161 879	168 666	148 460	123 399
24422	--- Overige farmaceutische producten	x 1 000 EUR -	160 818	207 524	167 427	148 766
	<b>waarvan:</b>					
24422430	---- Watten, gaas, enz., met farmaceutische zelfstandigheden, o.v.k., n.e.g.	x 1 000 EUR -	868	881	717	797
245	- GLYCEROL; ZEEP, WASMIDDELEN, POETS- EN REINIGINGSMIDDELEN, PARFUMS EN KOSMETISCHE ARTIKELEN	x 1 000 EUR -	105 747	116 754	109 595	96 294
2451	- - <b>Glycerol, zeep en wasmiddelen, poets- en reinigingsmiddelen</b>	x 1 000 EUR -	<b>61 827</b>	<b>70 412</b>	<b>66 995</b>	<b>59 491</b>
	<b>waarvan:</b>					
24512090	--- Organische tensioactieve producten n.e.g	x 1 000 EUR kg	1 357 1 598 186	1 717 1 881 150	1 611 1 809 416	1 552 1 684 534
24513	--- Zeep, was- en reinigingsmiddelen	x 1 000 EUR -	43 165	49 269	45 719	41 448
245131	---- Zeep en als zeep te gebruiken organische tensio-actieve producten en bereidingen waarvan:	x 1 000 EUR -	1 634	1 962	1 646	1 521
24513179	----- Zeep in andere vormen	x 1 000 EUR kg	871 1 185 373	1 026 1 473 574	884 1 294 868	853 1 217 331
245132	---- Was- en reinigingsmiddelen	x 1 000 EUR kg	41 530 45 761 599	47 307 49 810 938	44 073 47 731 921	39 927 43 506 440

(1) Leveringen m.i.v. aan het buitenland geleverd maakloonwerk.

(2) Statistische classering van producten gekoppeld aan activiteiten - CPA (2-6 cijfers); Prodcom-lijst (8 cijfers).

# PRODCOM - Leveringen per product

## Leveringen (1) in waarde en in hoeveelheid volgens de CPA en de Prodcom-lijst (voorlopige cijfers) - vervolg

Code (2)	Omschrijving	Eenheid	2004			
			Februari	Maart	April	Mei
24513240	----- Tensioactieve bereidingen, ook indien zeep bevattend, opgemaakt voor de verkoop in het klein	x 1 000 EUR kg	3 494 6 100 641	3 706 6 310 126	3 384 5 723 248	3 239 5 705 329
24513250	----- Was- en reinigingsmiddelen, o.v.k.	x 1 000 EUR kg	28 669 29 681 386	32 575 32 389 017	31 421 32 531 904	27 374 28 469 782
24513260	----- Tensioactieve bereidingen, excl. organische tensioactieve producten n.o.v.k.	x 1 000 EUR kg	1 777 792 424	2 461 1 121 228	2 430 1 100 577	2 007 963 957
24513270	----- Was- en reinigingsmiddelen, n.o.v.k.	x 1 000 EUR kg	7 589 9 187 148	8 566 9 990 567	6 838 8 376 192	7 307 8 367 372
24514	--- Deodorantia en was	x 1 000 EUR -	1 990	2 182	2 099	1 789
	waarvan:					
24514100	---- Prep. voor het parfumeren van of het neutraliseren van geuren in vertrekken	x 1 000 EUR -	136	163	151	137
245143	---- Schoensmeer, boenwas, poetsmiddelen voor carrosserieën, glas of metaal	x 1 000 EUR kg	703 397 713	700 466 139	821 617 487	681 374 877
	waarvan:					
24514350	----- Boenwas en dergelijke preparaten voor het onderhoud van houtwerk	x 1 000 EUR kg	90 20 931	113 23 250	97 23 766	74 16 656
24514383	----- Poetsmiddelen voor metalen	x 1 000 EUR kg	45 8 886	57 10 462	35 6 310	43 10 763
24521	-- Parfums en cosmetische artikelen	x 1 000 EUR -	<b>43 920</b>	<b>46 342</b>	<b>42 600</b>	<b>36 804</b>
	<b>waarvan:</b>					
24521400	--- Poeder, ook indien geperst, voor cosmetisch/toiletgebruik	x 1 000 EUR -	262	375	417	481
24521500	--- Andere schoonheidsmiddelen	x 1 000 EUR -	10 695	9 785	10 689	8 341
245219	--- Scheermiddelen; deodorantia voor lichaamsverzorging; badpreparaten; andere parfumerieën, toiletartikelen neg waarvan:	x 1 000 EUR -	2 649	2 971	2 438	2 536
24521950	---- Deodorantia voor lichaamsverzorging en antitranspiratiemiddelen	x 1 000 EUR -	712	1 250	927	888
24521970	---- Geparfumeerde badzouten en andere badpreparaten	x 1 000 EUR -	1 156	1 333	1 172	1 251
246	- OVERIGE CHEMISCHE PRODUCTEN	x 1 000 EUR -	215 304	254 076	229 764	220 841
	WAARVAN:					
246310	-- Etherische oliën; mengsels van reukstoffen	x 1 000 EUR kg	<b>9 760</b> <b>2 599 546</b>	<b>11 870</b> <b>2 999 353</b>	<b>10 576</b> <b>2 754 438</b>	<b>10 411</b> <b>2 728 849</b>
24641200	-- Emulsies voor gevoelige lagen, voor fotografisch gebruik	x 1 000 EUR kg	<b>8 961</b> <b>5 298 515</b>	<b>10 002</b> <b>6 116 517</b>	<b>9 395</b> <b>5 686 201</b>	<b>9 580</b> <b>5 661 371</b>
2466	-- Andere chemische producten n.e.g.	x 1 000 EUR kg	<b>103 425</b> <b>104 726 469</b>	<b>127 383</b> <b>126 854 963</b>	<b>115 006</b> <b>124 962 189</b>	<b>112 836</b> <b>117 618 031</b>
	<b>waarvan:</b>					
24663	--- Smeermiddelen; additieven; antivriespreparaten	x 1 000 EUR kg	46 498 63 796 135	58 313 78 749 799	54 007 78 205 361	53 446 73 598 240
	<b>waarvan:</b>					
246631	---- Smeermiddelen	x 1 000 EUR kg	41 583 48 037 179	53 090 58 644 004	48 919 58 186 612	47 419 55 622 087
	<b>waarvan:</b>					
24663157	----- Andere smeermiddelen < 70 gew. % (aard) olie, of => 70 gew. % (aard)olie indien karakter niet door olie bepaald wordt	x 1 000 EUR kg	22 802 29 222 866	29 915 37 885 188	29 319 38 299 948	28 119 37 196 865

(1) Leveringen m.i.v. aan het buitenland geleverd maakloonwerk.

(2) Statistische classering van producten gekoppeld aan activiteiten - CPA (2-6 cijfers); Prodcom-lijst (8 cijfers).



**Leveringen (1) in waarde en in hoeveelheid volgens de CPA en de Prodcom-lijst  
(voorlopige cijfers) - vervolg**

Code (2)	Omschrijving	Eenheid	2004			
			Februari	Maart	April	Mei
24663270	--- Additieven voor smeerolie	x 1 000 EUR kg	2 968 13 316 591	3 105 16 516 233	3 057 17 384 949	3 731 14 287 584
246642	--- Modeleerpasta's; tandtechnische waspreparaten en andere preparaten voor tandtechnisch gebruik, ...	x 1 000 EUR kg	3 883 67 223	5 708 92 507	2 806 67 817	4 000 64 386
246645	--- Appreteermiddelen, middelen voor het versnellen van het verproces of van het fixeren van kleurstoffen e.d.	x 1 000 EUR kg	4 908 3 972 845	5 906 4 273 695	5 939 4 257 595	5 109 3 826 489
246646	--- Beitspreparaten; vloeimiddelen; bereide rubbervulcanisatieversnellers; weekmakers en dergelijke waarvan:	x 1 000 EUR kg	22 535 11 884 848	28 545 14 899 886	23 482 12 460 576	24 426 11 964 965
24664620	--- Preparaten voor het beitsen van metalen	x 1 000 EUR kg	812 272 528	746 287 321	730 268 239	668 245 519
24664650	--- Bereide antioxydanten en stabilisatiemiddelen voor rubber of voor kunststof	x 1 000 EUR kg	10 729 5 304 919	13 234 6 540 571	11 661 5 470 732	11 397 5 319 371
246647	--- Bereide bindmiddelen voor gietvormen of voor gietkernen; chemische producten en residuen van de chemische of van	x 1 000 EUR kg	1 613 2 871 535	2 151 3 744 010	2 359 4 937 295	2 107 4 185 487
246648	--- Diverse andere chemische producten n.e.g. waarvan:	x 1 000 EUR kg	19 759 17 310 390	21 751 18 999 357	21 297 18 857 743	18 733 16 774 918
24664857	--- Mengsels van mono-, di- en trivetzure esters van glycerol	x 1 000 EUR kg	1 101 881 297	1 562 1 244 401	1 574 1 307 310	1 146 933 985
24664867	--- Vlamwerende, waterwerende en andere preparaten voor de bescherming van bouwwerken	x 1 000 EUR kg	1 013 805 417	1 338 907 915	1 194 823 095	1 203 849 557
24664899	--- Andere chemische producten; preparaten en residuen van de chemische of aanverwante industrieën	x 1 000 EUR kg	8 196 8 013 559	11 663 10 513 058	9 184 8 681 356	9 071 8 815 933
2470	- SYNTHETISCHE OF KUNSTMATIGE VEZELS	x 1 000 EUR kg	43 844 27 037 269	49 514 30 640 487	46 483 28 455 460	41 785 25 858 679
	WAARVAN:					
247011	- Kabel van synthetische filamenten; synthetische stapelvezels, niet gekeerd en niet gekamd	x 1 000 EUR kg	10 961 10 139 267	12 673 11 609 678	11 776 10 821 657	11 462 10 252 513
24701195	--- Synthetisch werk en stapelvezels van PP (excl. gekeerd, gekamd of op andere wijze bewerkt voor het spinnen)	x 1 000 EUR kg	4 386 4 045 943	5 340 4 954 491	4 410 4 162 738	4 662 4 172 825
24701197	--- Overig synthetisch werk en stapelvezels (excl. gekeerd, gekamd of op andere wijze bewerkt voor het spinnen)	x 1 000 EUR kg	6 575 6 093 324	7 333 6 655 187	7 367 6 658 919	6 799 6 079 688
247013	- Getextureerde garens en andere garens, eendraads waarvan:	x 1 000 EUR kg	18 722 10 946 491	21 003 12 140 383	18 801 10 841 591	17 418 9 965 112
24701323	--- Getextureerde garens van polypropyleen (excl. naaigarens)	x 1 000 EUR kg	14 815 8 695 075	16 871 9 760 725	15 072 8 590 802	13 350 7 592 783
24701370	--- Andere garens, eendraads, van polypropyleen, n.o.v.k.	x 1 000 EUR kg	922 560 163	1 102 654 325	948 571 010	1 195 610 434
247030	- Afval van synthetische of van kunstmatige vezels	x 1 000 EUR kg	180 555 887	313 952 328	252 713 073	225 643 330
25	<b>PRODUKTEN VAN RUBBER OF KUNSTSTOF</b>	x 1 000 EUR -	<b>387 583</b>	<b>463 150</b>	<b>423 595</b>	<b>385 942</b>
251	- PRODUKTEN VAN RUBBER	x 1 000 EUR -	38 676	41 724	37 906	36 082
	WAARVAN:					
2513	- Overige producten van rubber	x 1 000 EUR kg	36 236 15 856 986	39 027 18 200 253	35 181 15 323 773	33 213 16 841 885
	waarvan:					

(1) Leveringen m.i.v. aan het buitenland geleverd maakloonwerk.

(2) Statistische classering van producten gekoppeld aan activiteiten - CPA (2-6 cijfers); Prodcom-lijst (8 cijfers).

# PRODCOM - Leveringen per product

## Leveringen (1) in waarde en in hoeveelheid volgens de CPA en de Prodcom-lijst (voorlopige cijfers) - vervolg

Code (2)	Omschrijving	Eenheid	2004			
			Februari	Maart	April	Mei
251320	--- Niet-ge vulcaniseerde rubber en artikelen daarvan; ge vulcaniseerde rubber (niet gehard) waarvan:	x 1 000 EUR kg	22 749 14 181 631	24 855 16 249 714	21 030 13 339 665	21 478 15 221 396
25132070	---- Platen, vellen en strippen van ge vulcaniseerde rubber	x 1 000 EUR kg	11 169 3 011 951	12 075 3 229 443	10 022 2 618 093	9 301 2 475 802
25132087	---- Staven en profielen van niet-geharde ge vulcaniseerd rubber zonder celstructuur	x 1 000 EUR kg	3 277 2 145 153	3 491 2 483 512	2 743 1 946 742	3 003 1 938 713
25133070	--- Buizen en slangen, van ge vulcaniseerde rubber, met hulpstukken	x 1 000 EUR kg	790 79 142	834 91 053	886 89 098	763 76 847
25137	--- Artikelen van ge vulcaniseerde rubber n.e.g., geharde rubber, werken van geharde rubber waarvan:	x 1 000 EUR kg	6 906 915 392	7 729 1 102 688	7 434 1 064 371	6 005 894 059
25137323	---- Pakking- en sluitringen, van ge vulcaniseerde rubber	x 1 000 EUR kg	1 717 150 740	1 922 167 622	1 541 127 654	1 521 140 784
25137360	---- Andere artikelen van niet-geharde ge vulcaniseerde rubber	x 1 000 EUR kg	781 186 241	963 301 487	869 258 069	624 206 565
252	- PRODUCTEN VAN KUNSTSTOF	x 1 000 EUR -	348 906	421 426	385 690	349 860
2521	- - Platen, vellen, buizen en profielen, van kunststof	x 1 000 EUR kg	<b>163 875</b> <b>70 636 122</b>	<b>198 353</b> <b>83 167 455</b>	<b>186 099</b> <b>77 031 286</b>	<b>164 316</b> <b>71 290 846</b>
252110	--- Monofilament dikker dan 1 mm, alsmede staven en profielen, van kunststof waarvan:	x 1 000 EUR kg	18 913 8 394 772	23 167 10 009 668	23 350 9 511 545	21 502 9 390 606
25211070	---- Monofilament > 1 mm, staven en profielen, van polymeren van vinylchloride	x 1 000 EUR kg	12 882 5 286 617	15 906 6 401 442	17 305 7 077 268	15 728 6 545 936
25212	--- Buizen, slangen en hulpstukken daarvoor, van kunststof	x 1 000 EUR kg	20 967 7 406 321	25 777 9 693 077	24 320 8 810 849	24 188 9 358 807
252121	---- Kunstvormen van geharde proteïne of van cellulosekunststof; stijve buizen en slangen van kunststof waarvan:	x 1 000 EUR kg	13 754 5 484 034	16 825 7 347 000	15 783 6 713 937	16 318 7 239 116
25212157	---- - Stijve buizen en slangen, van polymeren van vinylchloride	x 1 000 EUR kg	3 015 2 535 212	4 287 3 647 658	4 067 3 272 121	3 834 3 238 781
252122	---- - Andere buizen, slangen en hulpstukken van kunststof waarvan:	x 1 000 EUR kg	7 213 1 922 287	8 952 2 346 077	8 537 2 096 912	7 870 2 119 691
25212220	---- - Flexibele buizen en slangen, met een drukweerstand >= 27,6 MPa	x 1 000 EUR kg	1 987 271 798	2 457 401 552	2 288 290 748	2 055 312 929
25212235	---- - Niet-versterkte buizen en slangen, zonder hulpstukken, n.e.g.	x 1 000 EUR kg	3 679 1 503 674	4 415 1 739 654	4 274 1 619 985	4 034 1 636 278
252130	--- Platen, vellen, foliën, stroken en strippen, van kunststof, niet gecombineerd met andere stoffen waarvan:	x 1 000 EUR kg	79 461 41 601 758	95 689 48 268 107	89 075 44 470 371	78 889 41 108 833
25213010	---- - Andere platen, van polymeren van ethyleen, niet versterkt, dik =< 0,125 mm	x 1 000 EUR kg	21 552 13 616 430	27 953 16 925 175	25 389 14 917 172	24 231 14 863 423
25213017	---- - Andere platen enz, van polymeren van ethyleen, niet versterkt, dik > 0,125 mm	x 1 000 EUR kg	4 608 2 164 722	5 246 2 351 363	5 304 2 446 432	4 228 2 024 290
25213021	---- - Andere platen ..., van biaxiaal gerichte polymeren van propyleen, dik =< 0,10 mm	x 1 000 EUR kg	21 321 9 732 942	24 687 10 755 098	22 234 10 012 110	19 286 8 684 366
25213029	---- - Andere stroken, dik > 0,10 mm	x 1 000 EUR kg	2 893 1 492 146	2 964 1 556 373	3 194 1 621 923	2 982 1 534 983

(1) Leveringen m.i.v. aan het buitenland geleverd maakloonwerk.

(2) Statistische classering van producten gekoppeld aan activiteiten - CPA (2-6 cijfers); Prodcom-lijst (8 cijfers).

**Leveringen (1) in waarde en in hoeveelheid volgens de CPA en de Prodcom-lijst  
(voorlopige cijfers) - vervolg**

Code (2)	Omschrijving	Eenheid	2004			
			Februari	Maart	April	Mei
25213030	--- - Andere platen, van polymeren van styreen, niet versterkt, enz.	x 1 000 EUR kg	6 003 5 459 471	7 014 5 953 438	6 554 5 715 972	6 086 5 603 159
25213036	--- - Andere platen, vellen, foliën, enz. van polymeren van vinylchloride, bevattende >= 6 % weekmakers, dikte > 1mm	x 1 000 EUR kg	1 045 588 525	966 555 003	1 170 670 877	976 559 828
25213038	--- - Andere platen, vellen, foliën, enz. van polymeren van vinylchloride, bevattende < 6 % weekmakers, dikte > 1mm	x 1 000 EUR kg	620 294 312	895 384 129	715 283 479	584 270 970
25213053	--- - Platen, van polymethylmethacrylaat, niet versterkt, enz.	x 1 000 EUR kg	222 60 966	352 108 902	345 91 025	231 71 116
25214	--- - Andere platen, vellen, foliën, stroken en strippen, van kunststof	x 1 000 EUR kg	44 533 13 233 271	53 720 15 196 603	49 355 14 238 521	39 737 11 432 600
252141	--- - Andere platen, vellen, foliën, stroken en strippen, van kunststof, met celstructuur waarvan:	x 1 000 EUR kg	32 096 10 090 035	39 068 11 694 012	35 257 10 912 235	26 340 8 262 191
25214150	----- Platen, enz, met celstructuur, van polymeren van urethanen	x 1 000 EUR kg	23 850 7 274 086	29 108 8 249 687	26 302 7 840 424	17 836 5 316 161
252142	--- - Andere platen, vellen, foliën, stroken en strippen, van kunststof, zonder celstructuur waarvan:	x 1 000 EUR kg	12 437 3 143 236	14 652 3 502 591	14 098 3 326 286	13 397 3 170 409
25214279	----- Andere platen, vellen, foliën en strip van polymerisatieproducten	x 1 000 EUR kg	4 801 976 488	4 838 909 729	4 864 931 287	4 519 927 896
25221	- - <b>Verpakkingsmateriaal van kunststof</b>	x 1 000 EUR -	<b>56 803</b>	<b>66 394</b>	<b>62 190</b>	<b>58 469</b>
25221100	--- - Zakken van polymeren van ethyleen	x 1 000 EUR kg	6 726 3 357 467	7 236 3 674 352	6 575 3 336 579	5 830 3 027 718
25221200	--- - Zakken van andere kunststof (excl. ethyleen)	x 1 000 EUR kg	428 109 444	477 165 935	232 61 235	438 150 408
25221300	--- - Dozen, bakken, kisten en dergelijke artikelen, van kunststof	x 1 000 EUR kg	16 427 6 924 446	21 164 8 905 269	19 666 8 423 455	19 080 7 717 438
252214	--- - Flessen, flacons en dergelijke artikelen van kunststof	x 1 000 EUR p/st	21 297 359 774 570	23 281 382 321 043	22 446 374 572 657	21 627 385 216 216
25221450	--- - Flessen, flacons en dergelijke artikelen, van kunststof, <= 2 l	x 1 000 EUR p/st	17 506 349 479 627	19 451 372 458 822	19 049 365 467 446	18 573 377 475 017
25221470	--- - Flessen, flacons en dergelijke artikelen, van kunststof, > 2 l	x 1 000 EUR p/st	3 791 10 294 943	3 830 9 862 221	3 397 9 105 211	3 054 7 741 199
252215	--- - Ander verpakkingsmateriaal van kunststof waarvan:	x 1 000 EUR -	11 924	14 236	13 271	11 494
25221527	--- - Stoppen, deksels en andere sluitingen, van kunststof	x 1 000 EUR kg	3 060 778 209	3 710 863 738	3 228 727 267	2 740 669 975
25221540	--- - Andere artikelen voor vervoer of verpakking, van kunststof	x 1 000 EUR p/st	8 564 274 518 247	10 071 339 651 110	9 636 306 722 026	8 396 251 893 265
2523	- - <b>Kunststofartikelen voor de bouw</b>	x 1 000 EUR -	<b>34 225</b>	<b>43 884</b>	<b>34 787</b>	<b>32 488</b>
25231300	--- - Reservoirs ... e.d. bergingsmiddelen, inhoud > 300 l, van kunststof	x 1 000 EUR kg	811 536 909	986 1 121 856	950 848 462	796 849 702
252314	--- - Deuren en ramen, alsmede kozijnen daarvoor en drempels voor deuren; blinden, jaloezieën en dergelijke	x 1 000 EUR -	21 491	28 032	21 402	20 479

(1) Leveringen m.i.v. aan het buitenland geleverd maakloonwerk.

(2) Statistische classering van producten gekoppeld aan activiteiten - CPA (2-6 cijfers); Prodcom-lijst (8 cijfers).

# PRODCOM - Leveringen per product

## Leveringen (1) in waarde en in hoeveelheid volgens de CPA en de Prodcom-lijst (voorlopige cijfers) - vervolg

Code (2)	Omschrijving	Eenheid	2004			
			Februari	Maart	April	Mei
25231450	---- Deuren en ramen, kozijnen en drempels, van kunststof	x 1 000 EUR -	19 886	25 913	19 364	18 568
25231470	---- Blinden, jaloezieën, rolluiken en dergelijke artikelen alsmede delen, van kunststof	x 1 000 EUR kg	1 605 441 978	2 119 501 341	2 038 340 179	1 911 463 310
252315	--- Andere kunststofartikelen voor de bouw n.e.g.	x 1 000 EUR kg	5 943 2 382 865	7 042 2 941 957	6 070 2 593 544	6 073 2 433 087
25231550	---- Garnituren en beslag, om blijvend te worden bevestigd, van kunststof	x 1 000 EUR kg	3 568 1 195 774	4 029 1 492 005	3 435 1 354 568	3 516 1 150 417
25231590	---- Andere artikelen van kunststof voor de bouw	x 1 000 EUR kg	2 375 1 187 091	3 012 1 449 952	2 635 1 238 976	2 556 1 282 670
2524	<b>-- Overige producten van kunststof</b>	x 1 000 EUR -	<b>94 004</b>	<b>112 796</b>	<b>102 613</b>	<b>94 587</b>
25242	--- Andere producten van kunststof n.e.g. waarvan:	x 1 000 EUR -	78 725	95 123	86 513	80 486
252421	---- Platen, vellen, foliën, strippen en andere platte producten van kunststof, zelfklevend, op rollen, met een breedte waarvan:	x 1 000 EUR kg	4 214 603 260	9 405 1 294 408	4 483 631 916	4 405 632 642
25242130	----- Band met kleefmiddel van niet-ge vulcaniseerde natuurlijke/synthetische rubber op rollen, breedte =< 20 cm	x 1 000 EUR kg	2 860 439 041	7 968 1 126 229	3 122 464 236	3 122 491 019
252422	---- Andere zelfklevende band, platen, strippen,vellen, foliën, op rollen, en andere platte producten van kunststof waarvan:	x 1 000 EUR kg	10 611 1 417 534	10 286 1 538 176	12 945 1 877 123	12 643 1 820 415
25242270	----- Platen, van polymerisatieproducten verkregen door additie, op rollen met een breedte > 20cm	x 1 000 EUR kg	1 661 227 222	5 123 872 088	4 775 789 749	4 496 716 405
252423	---- Vaatwerk, andere huishoudelijke artikelen en toiletartikelen, van kunststof waarvan:	x 1 000 EUR kg	11 704 2 446 874	13 154 2 831 049	12 887 2 685 994	11 322 2 312 224
25242320	----- Keuken- en tafelgerei van kunststof	x 1 000 EUR kg	8 826 1 634 858	9 955 1 919 542	10 180 1 877 019	8 838 1 636 519
252428	---- Beslag voor meubelen, carrosserieën en dergelijke, versieringsvoorwerpen e.d. van kunststof waarvan:	x 1 000 EUR -	37 681	43 924	37 788	35 498
25242870	----- Andere artikelen van kunststof en artikelen van ander materiaal	x 1 000 EUR -	28 028	34 499	28 774	28 161
252490	--- Vervaardiging van kunststofartikelen waarvan:	x 1 000 EUR kg	15 279 20 106 658	17 673 18 380 638	16 100 22 825 555	14 101 11 258 679
25249010	---- Delen van kunststof voor machines, kernreactoren, stoomketels, mechanieke werktuigen	x 1 000 EUR kg	2 431 160 626	2 985 201 554	2 544 197 006	2 244 163 175
25249030	---- Delen van kunststof voor zend- of ontvangapparaten, radio- en televisietoestellen	x 1 000 EUR kg	2 716 233 052	3 033 290 062	2 189 227 137	2 531 233 873
25249060	---- Delen van kunststof voor voertuigen voor vervoer over land	x 1 000 EUR kg	4 414 180 253	5 225 214 373	5 395 197 636	4 450 183 105
25249093	---- Delen van kunststof voor andere elektrische toestellen en apparaten	x 1 000 EUR kg	1 858 204 823	2 027 223 518	1 738 190 725	1 508 175 202
26	<b>OVERIGE NIET-METAALHOUDENDE MINERALE PRODUKTEN WAARVAN:</b>	x 1 000 EUR -	<b>384 315</b>	<b>478 087</b>	<b>460 620</b>	<b>424 184</b>
261	- GLAS EN PRODUKTEN VAN GLAS	x 1 000 EUR -	135 160	158 936	144 722	126 923

(1) Leveringen m.i.v. aan het buitenland geleverd maakloonwerk.

(2) Statistische classering van producten gekoppeld aan activiteiten - CPA (2-6 cijfers); Prodcom-lijst (8 cijfers).

**Leveringen (1) in waarde en in hoeveelheid volgens de CPA en de Prodcom-lijst  
(voorlopige cijfers) - vervolg**

Code (2)	Omschrijving	Eenheid	2004			
			Februari	Maart	April	Mei
26111	- - Vuurgepolijst glas ("float glass")	x 1 000 EUR m2	30 314 8 201 089	35 919 10 091 157	33 166 9 399 690	30 507 8 438 427
	waarvan:					
26111280	- - - Ander vuurgepolijst, geslepen of gepolijst glas, n.e.g.	x 1 000 EUR m2	10 276 3 645 757	11 068 4 029 844	9 753 3 537 906	10 504 3 887 656
26121	- - Gevormd en bewerkt vlakglas	x 1 000 EUR -	56 985	67 643	58 869	48 166
261211	- - - Glas, in platen, gebogen, met schuin geslepen randen, gegraveerd, van gaten voorzien, geëmailleerd, enz.	x 1 000 EUR kg	2 542 2 008 869	3 041 2 164 225	2 462 1 802 528	2 284 1 763 507
261212	- - - Veiligheidsglas	x 1 000 EUR -	34 072	40 753	34 930	26 103
	waarvan:					
26121230	- - - - Veiligheidsglas bestaande uit geharde glasplaten, n.e.g.	x 1 000 EUR m2	1 053 32 932	1 299 41 655	1 054 36 177	761 22 653
26121255	- - - - Veiligheidsglas bestaande uit opeengekitte glasplaten, voor automobielen	x 1 000 EUR kg	10 124 3 148 449	12 854 3 964 928	11 725 3 274 494	7 628 2 369 914
26121270	- - - - Veiligheidsglas bestaande uit opeengekitte glasplaten, n.e.g.	x 1 000 EUR m2	9 967 678 071	11 750 822 257	9 645 697 280	9 583 673 929
261213	- - - Spiegels van glas; meerwandig glas voor isoleringsdoeleinden	x 1 000 EUR -	20 371	23 848	21 478	19 779
	waarvan:					
26121330	- - - - Meerwandig glas voor isoleringsdoeleinden	x 1 000 EUR m2	14 048 367 056	16 820 447 087	15 468 416 034	14 508 388 535
26131	- - Holgas	x 1 000 EUR p/st	9 553 37 667 504	12 575 49 346 658	11 754 46 770 927	10 019 41 995 826
26141	- - Glasvezels	x 1 000 EUR kg	25 071 20 336 008	27 551 21 998 950	26 294 21 064 957	23 065 18 320 515
261411	- - - Lonten, rovings en garens, ook indien gesneden, van glasvezels	x 1 000 EUR kg	10 647 8 745 923	11 398 9 190 171	12 371 9 828 300	11 391 9 176 055
261412	- - - Vliezen, netten, matten, matrassen, platen en dergelijke niet-geweven producten van glasvezels	x 1 000 EUR kg	14 424 11 590 085	16 154 12 808 779	13 924 11 236 657	11 674 9 144 460
2615	- - Overig bewerkt glas, inclusief technisch glaswerk	x 1 000 EUR -	13 236	15 249	14 638	15 167
26151	- - - Overig half-afgewerkt glas	x 1 000 EUR kg	7 931 10 817 576	9 420 12 415 169	8 986 14 466 850	9 752 12 042 226
26152	- - - Technisch en ander glaswerk	x 1 000 EUR -	5 305	5 829	5 653	5 415
26261	- VUURVASTE KERAMISCHE PRODUKTEN	x 1 000 EUR kg	5 131 4 663 717	5 494 4 769 958	5 421 4 409 270	5 296 4 081 857
	WAARVAN:					
26261300	- - Vuurvast cement/mortel/beton en dergelijke vuurvaste preparaten, n.e.g.	x 1 000 EUR kg	1 141 1 764 219	1 041 1 795 313	1 147 1 923 031	888 1 317 712
26401	- BAKSTENEN, TEGELS EN ANDER BOUWMATERIAAL, VAN GEBAKKEN KLEI	x 1 000 EUR -	23 919	28 220	27 955	26 455
	WAARVAN:					
264011	- - Bakstenen, vloerstroken (hourdis), balkbekleding en dergelijke, van niet-vuurvaste keramische stoffen waarvan:	x 1 000 EUR -	18 639	21 652	21 496	20 766
26401113	- - - Bakstenen voor binnenmuren	x 1 000 EUR m3	7 747 157 526	6 407 125 758	6 220 119 856	6 206 118 634

(1) Leveringen m.i.v. aan het buitenland geleverd maakloonwerk.

(2) Statistische classering van producten gekoppeld aan activiteiten - CPA (2-6 cijfers); Prodcom-lijst (8 cijfers).

# PRODCOM - Leveringen per product

## Leveringen (1) in waarde en in hoeveelheid volgens de CPA en de Prodcom-lijst (voorlopige cijfers) - vervolg

Code (2)	Omschrijving	Eenheid	2004			
			Februari	Maart	April	Mei
26401115	- - - Gevelstenen	x 1 000 EUR m3	10 214 67 053	14 650 94 668	14 451 92 944	13 755 88 182
265	- CEMENT, KALK EN GIPS	x 1 000 EUR kg	52 140 758 027 254	63 683 929 232 522	61 409 833 235 534	54 869 769 040 402
	WAARVAN:					
26511	- - Cement	x 1 000 EUR kg	<b>36 789</b> <b>576 906 470</b>	<b>46 028</b> <b>720 348 438</b>	<b>43 789</b> <b>626 843 048</b>	<b>38 856</b> <b>578 687 759</b>
	waarvan:					
26511290	- - - Ander hydraulisch cement	x 1 000 EUR kg	13 432 189 865 070	18 560 265 685 270	18 721 268 171 190	17 282 253 755 260
26521033	- - Ongebluste kalk	x 1 000 EUR kg	<b>9 266</b> <b>133 739 529</b>	<b>10 642</b> <b>154 322 193</b>	<b>10 784</b> <b>154 092 210</b>	<b>9 663</b> <b>139 582 750</b>
266	- WERKEN VAN BETON, GIPS EN CEMENT	x 1 000 EUR -	124 183	164 056	161 695	153 978
2661	- - Werken van beton voor de bouw	x 1 000 EUR -	<b>64 076</b>	<b>85 808</b>	<b>85 617</b>	<b>84 109</b>
26611	- - - Werken van beton voor de bouw	x 1 000 EUR kg	60 090 692 874 757	80 900 966 675 854	81 562 984 987 574	80 146 955 154 911
266111	- - - - Dakpannen, tegels, bouwstenen en dergelijke artikelen, van cement, van beton of van kunststeen	x 1 000 EUR kg	18 323 312 902 125	26 776 442 736 777	30 954 485 895 470	29 568 447 424 745
26611130	- - - - Blokken en stenen voor het bouwbedrijf, van cement, beton of kunststeen	x 1 000 EUR kg	6 038 128 034 483	8 714 186 605 436	9 366 204 761 066	8 991 185 537 476
26611150	- - - - Tegels en dergelijke artikelen, van cement, beton of kunststeen	x 1 000 EUR kg	12 285 184 867 642	18 062 256 131 341	21 588 281 134 404	20 577 261 887 269
26611200	- - - Geprefabriceerde bouwelementen van cement, beton of kunststeen	x 1 000 EUR kg	38 132 347 746 090	49 424 480 367 815	45 805 457 395 831	46 324 473 396 725
26611300	- - - Buizen van cement, beton of kunststeen	x 1 000 EUR kg	3 636 32 226 542	4 700 43 571 262	4 803 41 696 273	4 254 34 333 441
26612000	- - - Geprefabriceerde bouwwerken van cement	x 1 000 EUR -	3 986	4 908	4 056	3 962
266210	- - Werken van gips voor de bouw	x 1 000 EUR m2	<b>8 526</b> <b>5 777 565</b>	<b>8 107</b> <b>5 054 870</b>	<b>7 364</b> <b>4 464 962</b>	<b>7 810</b> <b>4 689 875</b>
26631000	- - Stortklaar beton	x 1 000 EUR kg	<b>38 387</b> <b>1 503 970 691</b>	<b>53 800</b> <b>2 099 827 222</b>	<b>51 683</b> <b>2 029 061 912</b>	<b>46 345</b> <b>1 819 102 143</b>
26641000	- - Fabrieksmatig vervaardigde mortel	x 1 000 EUR kg	<b>3 503</b> <b>68 841 290</b>	<b>4 608</b> <b>91 498 471</b>	<b>4 860</b> <b>86 956 882</b>	<b>4 163</b> <b>81 412 057</b>
26651	- - Artikelen van vezelcement	x 1 000 EUR -	<b>6 557</b>	<b>8 030</b>	<b>8 129</b>	<b>7 707</b>
26661	- - Andere werken van gips, beton en cement	x 1 000 EUR kg	<b>3 134</b> <b>20 292 077</b>	<b>3 704</b> <b>24 727 311</b>	<b>4 041</b> <b>26 884 330</b>	<b>3 844</b> <b>25 507 177</b>
26701	- GEHOUWEN, BEWERKT EN AFGEWERKT BOUW- EN SIERSTEEN EN WERKEN DAARVAN	x 1 000 EUR kg	17 376 97 576 151	21 461 132 030 068	21 541 136 061 915	21 077 140 961 443
26701100	- - Marmer, travertijn, albast, behakt/bezaagd, platte/effen kanten, anders bew.	x 1 000 EUR kg	<b>2 088</b> <b>1 485 120</b>	<b>2 938</b> <b>2 061 851</b>	<b>2 421</b> <b>1 944 988</b>	<b>2 613</b> <b>1 856 384</b>
267012	- - Andere werken van steen, bewerkte steen daaronder begrepen; andere korrels en splinters, kunstmatig gekleurd waarvan:	x 1 000 EUR kg	<b>15 288</b> <b>96 091 031</b>	<b>18 523</b> <b>129 968 217</b>	<b>19 120</b> <b>134 116 927</b>	<b>18 464</b> <b>139 105 059</b>

(1) Leveringen m.i.v. aan het buitenland geleverd maakloonwerk.

(2) Statistische classering van producten gekoppeld aan activiteiten - CPA (2-6 cijfers); Prodcom-lijst (8 cijfers).

**Leveringen (1) in waarde en in hoeveelheid volgens de CPA en de Prodcom-lijst  
(voorlopige cijfers) - vervolg**

Code (2)	Omschrijving	Eenheid	2004			
			Februari	Maart	April	Mei
26701210	--- Stenen voor bestrating, plaveien ..., van natuursteen (excl. leisteen)	x 1 000 EUR kg	2 575 34 076 860	2 856 36 012 984	2 949 34 161 499	3 423 43 074 007
26701240	--- Andere kalksteen, n.e.g., behakt/bezaagd, platte/effen kanten, anders bewerkt	x 1 000 EUR kg	3 458 4 127 114	4 272 5 097 927	5 024 6 284 858	4 176 5 122 508
26701260	--- Graniet, behakt/bezaagd, platte/effen kanten, anders bewerkt	x 1 000 EUR kg	7 847 9 201 534	9 653 11 304 810	9 348 10 841 546	9 118 10 979 495
268	- ANDERE NIET-METAALHOUDENDE MINERALE PRODUCTEN	x 1 000 EUR -	21 309	29 081	30 514	29 575
26811	- - Schuur-, slijp- en polijstmiddelen	x 1 000 EUR -	<b>1 110</b>	<b>1 344</b>	<b>1 182</b>	<b>869</b>
26821	- - Overige niet-metaalhoudende minerale producten n.e.g. waarvan:	x 1 000 EUR -	<b>20 199</b>	<b>27 737</b>	<b>29 332</b>	<b>28 706</b>
26821253	--- Dakbedekkingsmateriaal of dampdichte vliezen gebaseerd op bitumen in rollen	x 1 000 EUR m2	8 192 3 721 131	11 000 4 981 266	12 377 5 202 192	11 734 4 944 784
268216	--- Niet-metaalhoudende minerale producten n.e.g. waarvan:	x 1 000 EUR kg	8 874 22 397 784	10 501 26 623 293	9 171 27 502 979	7 836 23 376 025
26821620	---- Geëxpandeerd vermiculiet, geëxpandeerde klei, ... (ook vermengd)	x 1 000 EUR kg	1 730 14 221 399	2 007 16 615 986	2 152 19 292 067	1 783 16 279 430
26821630	---- Mengsels en werken van minerale stoffen voor warmte-isolering, geluiddemping	x 1 000 EUR kg	6 897 7 620 000	8 198 9 181 726	6 827 7 661 032	5 929 6 619 536
27	<b>METALEN IN PRIMAIRE VORM</b>	x 1 000 EUR -	<b>941 781</b>	<b>1 104 984</b>	<b>1 066 445</b>	<b>1 010 133</b>
2710	- IJZER EN STAAL IN PRIMAIRE VORMEN EN FERROLEGERINGEN WAARVAN:	x 1 000 EUR -	518 816	583 175	581 219	561 559
27101	- - Producten van ijzer en staal, in primaire vormen; slakken, wasschilfers en afval, van ijzer en van staal	x 1 000 EUR kg	2 339 13 500 336	2 797 15 604 064	2 531 16 450 707	2 573 16 774 407
271060	- - Warmgewalste platte producten van staal, doch niet van roestvrij of van snelstaal	x 1 000 EUR kg	112 299 345 635 103	132 414 398 710 585	129 328 373 882 559	128 169 354 470 529
27107	- - Koudgewalste en beklede platte producten van staal, doch niet van roestvrij of van snelstaal	x 1 000 EUR kg	203 993 479 938 550	230 117 542 768 655	215 973 501 734 232	215 732 494 276 571
27108	- - Warmgewalst walsdraad en warmgewalste staven	x 1 000 EUR kg	23 050 83 830 195	28 883 94 485 342	28 355 78 569 790	27 286 71 494 450
272	- BUIZEN	x 1 000 EUR kg	15 301 20 788 192	19 477 25 470 759	18 018 20 866 003	15 692 17 374 689
2721	- - Buizen en hulpstukken (fittings) van gietijzer	x 1 000 EUR kg	170 44 148	344 95 963	315 105 663	226 77 068
2722	- - Buizen en hulpstukken (fittings) van staal	x 1 000 EUR kg	15 131 20 744 044	19 133 25 374 796	17 703 20 760 340	15 466 17 297 621
272210	--- Buizen, pijpen en holle profielen, van ijzer of van staal	x 1 000 EUR kg	12 902 19 921 679	16 786 24 522 086	14 723 19 614 997	12 932 16 262 359
272220	--- Hulpstukken (fittings) voor buisleidingen, van ijzer of van staal, n.e.g.	x 1 000 EUR kg	2 229 822 365	2 347 852 710	2 980 1 145 343	2 535 1 035 262
273	- OVERIG IJZER EN STAAL EN NIET-EGKS-FERROLEGERINGEN	x 1 000 EUR -	72 829	99 343	92 315	85 835

(1) Leveringen m.i.v. aan het buitenland geleverd maakloonwerk.

(2) Statistische classering van producten gekoppeld aan activiteiten - CPA (2-6 cijfers); Prodcom-lijst (8 cijfers).

(6) Behalve vervaardiging van ijzer en staal en van ferrolegeringen (voorlopig)

# PRODCOM - Leveringen per product

## Leveringen (1) in waarde en in hoeveelheid volgens de CPA en de Prodcom-lijst (voorlopige cijfers) - vervolg

Code (2)	Omschrijving	Eenheid	2004			
			Februari	Maart	April	Mei
2731	- - Koud getrokken produkten	x 1 000 EUR kg	2 164 4 686 874	3 073 5 552 028	2 729 4 192 271	2 621 4 156 255
2732	- - Koud gewalst bandstaal	x 1 000 EUR -	13 647	17 509	16 541	15 453
	<b>waarvan:</b>					
27322018	- - - Organisch bekleed plaatstaal met een breedte van < 600 mm	x 1 000 EUR kg	229 1 339 159	333 2 799 017	207 1 282 603	284 1 703 590
27331	- - Koud gevormde of koud gefelste produkten van ijzer, van niet-gelegeerd staal of van roestvrij waarvan:	x 1 000 EUR kg	15 146 16 801 890	19 411 21 329 202	18 347 19 741 978	17 439 18 547 706
27331170	- - - Koudgevormde profielen, verkregen uit platte producten, van niet-gelegeerd staal, bekleed met zink	x 1 000 EUR kg	5 666 6 577 122	7 679 8 552 513	7 675 8 614 360	6 652 7 435 816
27341	- - Draad	x 1 000 EUR kg	41 872 56 663 970	59 349 76 233 112	54 699 64 698 872	50 322 56 067 782
	<b>waarvan:</b>					
27341130	- - - Draad van niet-gelegeerd staal, C < 0,25%	x 1 000 EUR kg	20 428 39 168 964	31 868 53 523 250	28 579 43 908 318	26 775 37 811 698
274	- NON-FERRO METALEN	x 1 000 EUR kg	312 312 140 036 712	377 108 163 826 435	351 224 150 280 677	326 461 147 767 615
	<b>WAARVAN:</b>					
274222	- - Staven en profielen, van aluminium	x 1 000 EUR kg	34 314 12 252 535	37 592 13 807 661	33 617 12 347 123	30 870 11 563 892
27422500	- - Bladaluminium, dikte (zonder onderlaag) < 0,2 mm	x 1 000 EUR kg	10 668 3 463 690	11 137 3 672 790	10 039 3 692 959	10 888 3 509 162
274226	- - Buizen en pijpen, alsmede hulpstukken (fittings) voor buisleidingen, van aluminium	x 1 000 EUR kg	7 470 2 660 105	9 432 3 242 504	8 402 2 933 741	7 694 2 614 237
2743	- - Lood, zink en tin en werken daarvan	x 1 000 EUR kg	45 296 50 704 161	56 760 59 822 395	55 561 57 107 234	55 769 59 849 981
2744	- - Werken van koper	x 1 000 EUR kg	112 466 50 675 643	144 261 58 370 021	127 908 51 663 870	114 625 48 289 973
2745	- - Werken van andere non-ferrometalen	x 1 000 EUR kg	16 121 984 866	16 887 1 589 189	19 398 728 315	15 807 919 315
275	- GIETEN VAN METALEN	x 1 000 EUR kg	22 524 8 942 217	25 882 10 968 157	23 669 10 156 196	20 586 8 556 629
27511	- - Gieten van ijzer	x 1 000 EUR kg	7 878 6 057 345	9 537 7 914 717	8 766 7 459 298	7 360 6 121 061
	<b>waarvan:</b>					
27511290	- - - Delen van nodulair gietijzer voor ander gebruik	x 1 000 EUR kg	1 881 1 772 853	2 233 2 159 720	2 375 2 318 080	1 937 1 795 825
275113	- - - Gieten van grijs gietijzer	x 1 000 EUR kg	5 017 3 911 808	6 350 5 381 606	5 436 4 781 457	4 685 4 076 767
	<b>waarvan:</b>					
27511350	- - - - Delen van overig (lamellair) gietijzer voor andere machines	x 1 000 EUR kg	3 604 2 321 352	4 268 3 015 871	3 622 2 518 190	3 028 2 230 734
27521090	- - Delen van gietstaal voor ander gebruik	x 1 000 EUR kg	3 294 1 095 653	3 273 968 537	3 108 830 700	2 457 778 983
275310	- - Gieten van lichte metalen	x 1 000 EUR kg	9 635 1 625 676	11 196 1 900 477	10 212 1 703 604	9 412 1 493 715
275410	- - Gieten van andere non-ferrometalen	x 1 000 EUR kg	1 716 163 543	1 875 184 426	1 584 162 594	1 357 162 870

(1) Leveringen m.i.v. aan het buitenland geleverd maakloonwerk.

(2) Statistische classering van producten gekoppeld aan activiteiten - CPA (2-6 cijfers); Prodcom-lijst (8 cijfers).



**Leveringen (1) in waarde en in hoeveelheid volgens de CPA en de Prodcom-lijst  
(voorlopige cijfers) - vervolg**

Code (2)	Omschrijving	Eenheid	2004			
			Februari	Maart	April	Mei
28	<b>PRODUKTEN VAN METAAL, ANDERE DAN MACHINES EN APPARATEN</b>	x 1 000 EUR	<b>498 955</b>	<b>607 532</b>	<b>568 818</b>	<b>532 039</b>
281	- METALEN CONSTRUCTIEWERKEN	x 1 000 EUR	154 215	191 334	178 403	168 830
2811	<b>-- Metalen constructiewerken en delen daarvan</b>	x 1 000 EUR	<b>118 289</b>	<b>146 772</b>	<b>139 302</b>	<b>130 846</b>
281110	--- Geprefabriceerde bouwwerken van metaal	x 1 000 EUR	20 479	27 175	26 915	27 784
28111030	---- Geprefabriceerde bouwwerken van ijzer of van staal	x 1 000 EUR	17 622	23 433	23 819	25 079
28111050	---- Geprefabriceerde bouwwerken van aluminium	x 1 000 EUR	2 857	3 742	3 096	2 705
28112	--- Metalen constructiewerken en delen daarvan	x 1 000 EUR kg	94 458 52 663 610	114 718 61 583 323	108 544 59 454 480	98 627 51 995 639
28112100	---- Bruggen en brugdelen, van ijzer of van staal	x 1 000 EUR kg	4 320 2 448 092	5 432 2 857 589	4 193 2 544 920	4 228 2 391 485
28112200	---- Vakwerkmasten en andere masten, van ijzer of van staal	x 1 000 EUR kg	752 161 794	803 164 182	856 134 040	869 132 923
281123	---- Andere constructiewerken en delen daarvan, platen, staven, profielen, buizen e.d. van ijzer, staal of aluminium waarvan:	x 1 000 EUR kg	89 386 50 053 724	108 483 58 561 552	103 494 56 775 520	93 530 49 471 231
28112340	---- - Andere constructiewerken, hoofdzakelijk bestaande uit gelaagde profielplaten met isolerende tussenlaag	x 1 000 EUR kg	9 051 4 154 966	12 271 5 913 725	11 011 5 282 282	11 039 5 182 375
28112350	---- - Andere constructiewerken, hoofdzakelijk bestaande uit andere platen	x 1 000 EUR kg	7 942 3 550 687	9 176 3 535 545	9 119 3 668 506	10 206 4 183 763
28112360	---- - Andere constructiewerken van ijzer of van staal	x 1 000 EUR kg	54 139 34 019 379	63 625 37 758 275	61 256 37 335 173	53 876 32 106 328
28112370	---- - Constructiewerken en delen van constructiewerken, van aluminium, neg	x 1 000 EUR kg	13 795 1 327 840	16 249 1 596 354	16 110 1 602 389	13 930 1 425 779
28119100	--- Installatie van zelfvervaardigde metalen constructiewerken	x 1 000 EUR	3 353	4 879	3 842	4 435
281210	<b>-- Deuren en ramen, alsmede kozijnen daarvoor en drempels, van ijzer, van staal en van aluminium</b>	x 1 000 EUR p/st	<b>35 926</b> <b>124 457</b>	<b>44 562</b> <b>137 506</b>	<b>39 101</b> <b>175 168</b>	<b>37 984</b> <b>135 267</b>
28121030	--- Deuren en ramen, kozijnen en drempels, van ijzer of van staal	x 1 000 EUR p/st	6 540 24 995	7 972 22 193	7 186 26 785	6 094 19 566
28121050	--- Deuren en ramen, kozijnen en drempels, van aluminium	x 1 000 EUR p/st	29 386 99 462	36 590 115 313	31 915 148 383	31 890 115 701
282	- TANKS, RESERVOIRS EN BERGINGSMIDDELEN, VAN METAAL; RADIATOREN EN KETELS VOOR CENTRALE VERWARMING	x 1 000 EUR	55 688	69 573	66 306	68 152
2821	<b>-- Tanks, reservoirs en bergingsmiddelen, van metaal</b>	x 1 000 EUR	<b>15 099</b>	<b>17 021</b>	<b>18 983</b>	<b>24 027</b>
28211	--- Tanks, reservoirs en bergingsmiddelen, van ijzer, van staal of van aluminium waarvan:	x 1 000 EUR kg	14 141 4 366 425	16 085 6 525 442	18 345 5 598 083	23 048 6 162 833
28211130	---- - Andere reservoirs, kuipen e.d. bergingsmiddelen, voor vloeistoffen	x 1 000 EUR kg	5 497 1 868 845	7 578 2 434 843	6 950 1 996 457	10 430 2 904 396

(1) Leveringen m.i.v. aan het buitenland geleverd maakloonwerk.

(2) Statistische classering van producten gekoppeld aan activiteiten - CPA (2-6 cijfers); Prodcom-lijst (8 cijfers).

# PRODCOM - Leveringen per product

## Leveringen (1) in waarde en in hoeveelheid volgens de CPA en de Prodcom-lijst (voorlopige cijfers) - vervolg

Code (2)	Omschrijving	Eenheid	2004			
			Februari	Maart	April	Mei
28211150	--- Reservoirs, kuipen e.d. bergingsmiddelen van ijzer of van staal, met een inhoud > 300 l, voor vaste stoffen	x 1 000 EUR kg	3 659 1 238 269	4 609 1 488 770	3 512 1 516 060	3 283 1 606 527
28219200	--- Reparatie en onderhoud van tanks, reservoirs en bergingsmiddelen, van metaal	x 1 000 EUR -	958	937	638	978
2822	<b>-- Radiatoren en ketels voor centrale verwarming</b>	x 1 000 EUR -	<b>40 589</b>	<b>52 552</b>	<b>47 323</b>	<b>44 125</b>
28221	--- Radiatoren en ketels	x 1 000 EUR -	23 165	26 963	24 757	23 092
28221150	---- Radiatoren, niet-elektrisch verwarmd, en delen daarvan, van ijzer/staal	x 1 000 EUR kg	20 358 13 080 259	23 923 14 735 431	22 059 13 479 296	20 223 12 169 814
28221200	---- Ketels voor centrale verwarming	x 1 000 EUR p/st	2 275 4 042	2 545 4 614	2 163 3 866	2 181 3 859
28221300	---- Delen van ketels voor centrale verwarming	x 1 000 EUR -	532	495	535	687
28229200	--- Reparatie en onderhoud van ketels voor centrale verwarming, al dan niet voor huishoudelijk gebruik	x 1 000 EUR -	17 424	25 589	22 566	21 034
2830	- STOOMKETELS, ANDERE DAN WARMWATERKETELS VOOR DE CENTRALE VERWARMING WAARVAN:	x 1 000 EUR -	30 641	31 568	32 540	30 205
28309100	<b>-- Installatie van stoomketels, met inbegrip van de leidingstelsels van metaal in fabrieken</b>	x 1 000 EUR -	<b>11 877</b>	<b>17 565</b>	<b>16 746</b>	<b>16 353</b>
2840	- SMEDEN, PERSEN, STAMPEN EN PROFIELWALSEN VAN METAAL; POEDERMETALLURGIE WAARVAN:	x 1 000 EUR -	18 521	21 805	19 749	18 796
28401270	<b>-- Delen van stampwerk van staal voor andere machines</b>	x 1 000 EUR kg	<b>327</b> <b>147 128</b>	<b>423</b> <b>165 305</b>	<b>425</b> <b>177 903</b>	<b>354</b> <b>159 160</b>
284013	<b>-- Andere vormbewerkingen van metaal</b>	x 1 000 EUR kg	<b>10 767</b> <b>66 107 836</b>	<b>13 174</b> <b>97 008 226</b>	<b>11 650</b> <b>81 588 751</b>	<b>11 014</b> <b>59 028 568</b>
28401330	--- Pers-, trek- en stansdelen van staal voor andere machines	x 1 000 EUR kg	3 161 223 519	3 913 305 415	3 771 315 784	3 333 256 594
28401340	--- Pers-, trek- en stansdelen van staal voor elektrotechnische producten	x 1 000 EUR kg	2 308 63 953 840	3 373 94 571 485	2 800 79 368 355	2 039 56 632 442
28401370	--- Pers-, trek- en stansdelen van non-ferrometalen	x 1 000 EUR kg	5 299 1 930 477	5 888 2 131 326	5 080 1 904 612	5 642 2 139 532
285	- OPPERVLAKTEBEHANDELING VAN METAAL; ALGEMENE METAALBEWERKING	x 1 000 EUR -	94 984	113 958	103 954	95 598
2851	<b>-- Oppervlaktebehandeling van metaal</b>	x 1 000 EUR -	<b>51 442</b>	<b>61 052</b>	<b>56 601</b>	<b>52 308</b>
28511	--- Bekleden van metaal	x 1 000 EUR -	29 424	34 622	32 483	30 003
285111	---- Bekleden van metaal met metaal	x 1 000 EUR -	22 766	26 838	25 580	22 931
28511130	----- Metallische laag (Dompel)	x 1 000 EUR -	4 622	5 265	5 319	4 848
28511190	----- Overige metallische lagen (electrolytisch en chemisch vernikkelen, verkoperen, verchromen, enz.)	x 1 000 EUR -	2 190	2 446	2 185	1 855

(1) Leveringen m.i.v. aan het buitenland geleverd maakloonwerk.

(2) Statistische classering van producten gekoppeld aan activiteiten - CPA (2-6 cijfers); Prodcom-lijst (8 cijfers).

**Leveringen (1) in waarde en in hoeveelheid volgens de CPA en de Prodcom-lijst  
(voorlopige cijfers) - vervolg**

Code (2)	Omschrijving	Eenheid	2004			
			Februari	Maart	April	Mei
285112	---- Bekleden van metaal met ander materiaal dan metaal	x 1 000 EUR -	6 657	7 785	6 904	7 072
28512	--- Andere behandeling van metaal	x 1 000 EUR -	22 018	26 429	24 117	22 304
28512100	---- Warmtebehandeling (harden e.d.)	x 1 000 EUR -	1 905	2 087	2 336	1 882
285122	---- Andere oppervlaktebehandeling van metaal	x 1 000 EUR -	20 113	24 342	21 781	20 422
28512230	----- Lakken e.d.	x 1 000 EUR -	8 259	9 831	8 987	8 510
28512290	----- Overige oppervlaktebewerkingen van metalen	x 1 000 EUR -	8 945	10 949	9 557	8 999
2852	<b>-- Algemene metaalbewerking</b>	x 1 000 EUR kg	<b>43 543</b> <b>30 622 327</b>	<b>52 907</b> <b>34 678 324</b>	<b>47 354</b> <b>40 757 616</b>	<b>43 291</b> <b>33 192 115</b>
285210	--- Draaien van metalen delen	x 1 000 EUR kg	30 528 6 195 353	37 381 7 771 470	33 189 6 468 806	29 869 6 325 752
28521003	---- Draaien van metalen delen voor machines en mechanische toestellen	x 1 000 EUR kg	8 025 1 192 951	11 006 1 651 342	8 679 1 313 244	7 875 1 206 589
28521005	---- Draaien van metalen delen voor voertuigen (m.u.v. rollen spoor- en tramwegmaterieel, enz.)	x 1 000 EUR kg	18 626 4 908 978	22 886 6 022 945	20 138 5 059 042	19 561 5 051 051
28521013	---- Draaien van metalen delen enz. voor voertuigen en materieel voor bevestiging van bestanddelen spoorbanen	x 1 000 EUR kg	169 11 889	255 19 126	208 15 753	188 14 153
28522000	--- Algemene metaalbewerking (m.u.v. het draaien van metalen delen)	x 1 000 EUR kg	13 015 24 426 974	15 526 26 906 854	14 165 34 288 810	13 422 26 866 363
286	- MESSENMAKERSWERK, GEREEDSCHAP EN IJZERWAREN WAARVAN:	x 1 000 EUR -	32 573	37 472	36 858	32 229
286220	<b>-- Handzagen; zaagbladen van alle soorten</b>	x 1 000 EUR kg	<b>1 617</b> <b>25 660</b>	<b>2 056</b> <b>35 877</b>	<b>1 867</b> <b>29 684</b>	<b>1 494</b> <b>23 566</b>
286250	<b>-- Ander gereedschap</b>	x 1 000 EUR -	<b>6 896</b>	<b>7 146</b>	<b>8 034</b>	<b>6 532</b>
28625015	--- Grond- en gesteenteboren met werkzaam deel van diamant	x 1 000 EUR kg	2 058 25 860	2 346 19 114	2 393 28 310	1 971 18 759
28625024	--- Trekstenen, -matrijzen, pers- of extrusiematrijzen voor metaalbewerking	x 1 000 EUR kg	2 061 81 257	2 143 78 548	2 952 905 665	2 479 764 226
28625033	--- Gereedschap voor het stampen en stansen, voor metaalbewerking	x 1 000 EUR kg	669 9 972	479 5 764	674 5 602	533 5 523
28625039	--- Gereedschap voor het stampen en stansen, andere	x 1 000 EUR kg	444 7 842	315 5 879	380 6 899	274 5 307
28631	<b>-- Hangsloten, grendelsloten en andere sloten, sleutels en delen daarvan, van onedel metaal waarvan:</b>	x 1 000 EUR -	<b>17 573</b>	<b>20 148</b>	<b>19 517</b>	<b>18 551</b>
286314	--- Scharnieren, garnituren, beslag en dergelijke, van onedel metaal, voor automobielen, deuren, vensters, e.d. waarvan:	x 1 000 EUR kg	15 030 2 251 278	17 533 2 332 629	17 187 2 345 630	16 350 2 272 410
28631410	---- Scharnieren en andere hengsels, van onedel metaal	x 1 000 EUR kg	756 90 950	706 89 273	722 90 415	596 79 534

(1) Leveringen m.i.v. aan het buitenland geleverd maakloonwerk.

(2) Statistische classering van producten gekoppeld aan activiteiten - CPA (2-6 cijfers); Prodcom-lijst (8 cijfers).

# PRODCOM - Leveringen per product

## Leveringen (1) in waarde en in hoeveelheid volgens de CPA en de Prodcom-lijst (voorlopige cijfers) - vervolg

Code (2)	Omschrijving	Eenheid	2004			
			Februari	Maart	April	Mei
28631440	--- Garnituren, beslag, voor gebouwen, van onedel metaal, n.e.g.	x 1 000 EUR kg	10 816 1 483 061	12 511 1 378 385	12 421 1 462 493	11 995 1 444 247
28631460	--- Garnituren, beslag, enz. andere dan voor deuren, trappen, meubelen en automobielen, van onedel metaal	x 1 000 EUR kg	296 35 680	295 35 587	279 33 555	245 29 824
287	- OVERIGE PRODUCTEN VAN METAAL	x 1 000 EUR -	112 332	141 821	131 008	118 229
28711	-- Reservoirs, fusten, trommels, bussen, blikken en dergelijke bergingsmiddelen (andere dan voor gas), van ijzer of staal	x 1 000 EUR p/st	5 355 398 675	7 090 530 968	8 388 511 127	7 175 446 290
28721	-- Bergingsmiddelen van licht metaal	x 1 000 EUR -	13 240	16 363	14 049	12 531
	waarvan:					
287211	--- Bergingsmiddelen van licht metaal (ander dan aluminium)	x 1 000 EUR p/st	12 229 84 825 279	15 253 104 382 012	13 143 92 281 442	11 703 85 301 113
28731	-- Artikelen van draad	x 1 000 EUR -	30 706	39 973	34 886	32 404
	waarvan:					
287313	--- Metaaldoek, -gaas en traliewerk, van ijzer-, staal- of koperdraad; plaat-gaas, plaat- of bandstaal of -koper	x 1 000 EUR kg	9 032 14 592 502	12 546 15 914 038	10 427 11 288 450	9 695 9 817 887
2874	-- Bouten, schroeven, moeren, kettingen en veren	x 1 000 EUR -	7 290	9 041	8 744	7 886
	waarvan:					
287411	--- Artikelen met schroefdraad, van ijzer of van staal, n.e.g.	x 1 000 EUR kg	3 952 2 292 714	4 794 2 667 482	4 763 2 726 454	4 343 2 355 173
	waarvan:					
28741190	--- Artikelen met schroefdraad, n.e.g., van ijzer of van staal	x 1 000 EUR kg	2 761 1 951 441	3 252 2 155 019	3 599 2 411 148	3 058 2 007 163
287414	--- Veren en veerbladen, van ijzer of van staal; veren van koper	x 1 000 EUR kg	2 580 701 808	3 172 851 557	2 985 796 478	2 759 739 207
	waarvan:					
28741433	--- Drukveren (excl. voluutveren) van ijzer of van staal, koud gevormd	x 1 000 EUR kg	166 28 603	185 32 717	191 30 728	135 21 086
28741435	--- Trekveren van ijzer of van staal, koud gevormd	x 1 000 EUR kg	76 18 298	80 19 079	82 18 457	51 11 018
28741437	--- Andere schroefveren van staal, koud gevormd	x 1 000 EUR kg	151 38 878	115 28 009	99 23 478	73 19 919
2875	-- Overige producten van metaal, n.e.g.	x 1 000 EUR -	55 741	69 355	64 942	58 234
28751	--- Metaalwaren voor huishoudelijk gebruik	x 1 000 EUR -	8 575	10 544	8 837	7 430
287511	--- Gootstenen, wasbakken, badkuipen en andere toiletartikelen van ijzer, staal, koper of aluminium	x 1 000 EUR -	689	939	801	697
287512	--- Keukengerei en huishoudelijke artikelen, alsmede delen daarvan, van ijzer, staal, koper of aluminium waarvan:	x 1 000 EUR kg	7 886 1 063 223	9 605 1 298 379	8 037 1 108 382	6 732 922 749
28751229	--- Andere huishoudelijke artikelen van roestvrij staal	x 1 000 EUR kg	2 945 364 275	3 673 436 730	2 554 291 822	1 905 232 941
28752	--- Overige metaalwaren (andere dan sabels, degens, bajonetten en dergelijke)	x 1 000 EUR -	47 166	58 811	56 105	50 804
	waarvan:					
287527	--- Andere artikelen van onedel metaal, n.e.g.	x 1 000 EUR -	46 413	57 551	55 102	50 244
	waarvan:					

(1) Leveringen m.i.v. aan het buitenland geleverd maakloonwerk.

(2) Statistische classering van producten gekoppeld aan activiteiten - CPA (2-6 cijfers); Prodcom-lijst (8 cijfers).

**Leveringen (1) in waarde en in hoeveelheid volgens de CPA en de Prodcom-lijst  
(voorlopige cijfers) - vervolg**

Code (2)	Omschrijving	Eenheid	2004			
			Februari	Maart	April	Mei
28752719	----- Gegoten artikelen van ijzer of staal, n.e.g.	x 1 000 EUR kg	6 297 4 360 759	6 561 3 848 029	5 514 3 782 924	5 168 3 153 849
28752722	----- Gesmede of gestampte artikelen van ijzer of staal, n.e.g.	x 1 000 EUR kg	1 079 268 514	1 192 265 777	1 406 335 096	1 120 276 253
28752725	----- Werken van ijzer- of staaldraad, n.e.g.	x 1 000 EUR kg	1 530 137 946	2 060 258 420	2 086 307 184	1 767 258 795
28752745	----- Andere gestampte werken van ijzer of van staal	x 1 000 EUR kg	8 426 4 651 870	13 070 7 189 029	11 112 6 031 292	10 463 5 746 567
28752749	----- Andere werken van ijzer of van staal	x 1 000 EUR kg	10 650 3 644 996	13 221 4 747 172	12 131 4 117 707	10 635 3 907 848
28752753	----- Andere gegoten werken van aluminium	x 1 000 EUR kg	211 33 768	124 13 049	178 20 987	166 19 748
28752755	----- Werken van aluminium n.e.g.	x 1 000 EUR kg	5 565 542 304	7 017 681 747	6 616 633 353	6 105 601 321
28752758	----- Artikelen van koper, n.e.g.	x 1 000 EUR kg	2 314 365 864	2 918 457 097	2 732 436 496	2 771 445 636
28752765	----- Werken van zink, n.e.g.	x 1 000 EUR kg	1 599 539 999	1 713 583 441	3 265 1 679 326	3 144 1 568 487
28752783	----- Buigzame buizen (slangen), van ijzer of van staal	x 1 000 EUR kg	547 53 193	452 44 297	388 37 884	425 41 417
28752787	----- Verkeersborden, straatnaamborden, uithangborden en dergelijke borden, van onedel metaal	x 1 000 EUR kg	2 323 268 594	2 600 290 218	2 827 328 968	2 242 246 655
29	<b>MACHINES, APPARATEN EN WERKTUIGEN N.E.G.</b>	x 1 000 EUR -	<b>561 860</b>	<b>671 109</b>	<b>616 596</b>	<b>588 894</b>
291	- MACHINES VOOR DE PRODUKTIE EN TOEPASSING VAN MECHANISCHE ENERGIE, EXCLUSIEF MOTOREN	x 1 000 EUR -	127 133	161 739	146 418	135 527
2911	- - <b>Motoren en turbines, exclusief motoren voor luchtvaartuigen, motorvoertuigen en rijwielen waarvan:</b>	x 1 000 EUR -	<b>22 002</b>	<b>24 719</b>	<b>23 339</b>	<b>21 473</b>
29119	- - - Installatie, reparatie en onderhoud van motoren en turbines (excl. motoren voor luchtvaartuigen, motorvoertuigen e.d.)	x 1 000 EUR -	7 975	13 487	11 199	8 055
2912	- - <b>Pompen en compressoren</b>	x 1 000 EUR -	<b>78 934</b>	<b>97 716</b>	<b>89 204</b>	<b>82 157</b>
	<b>waarvan:</b>					
29122	- - - Pompen en elevatoren voor vloeistoffen	x 1 000 EUR p/st	5 681 9 510	7 309 12 024	6 775 10 493	6 011 12 085
	<b>waarvan:</b>					
291224	- - - Centrifugaalpompen voor vloeistoffen; andere pompen; elevatoren voor vloeistoffen	x 1 000 EUR p/st	5 319 6 297	6 733 7 584	6 165 6 001	5 454 7 053
29124	- - - Delen van pompen, van compressoren en van hydraulische en pneumatische motoren en krachtmachines	x 1 000 EUR -	10 116	12 397	10 491	10 852
291241	- - - Delen van hydraulische en pneumatische motoren en krachtmachines	x 1 000 EUR -	911	1 339	753	1 609
29124200	- - - Delen van pompen en elevatoren voor vloeistoffen	x 1 000 EUR -	1 431	1 326	1 275	1 242
29124300	- - - Delen van pompen, compressoren, ventilatoren, afzuigkappen	x 1 000 EUR -	7 774	9 732	8 463	8 001

(1) Leveringen m.i.v. aan het buitenland geleverd maakloonwerk.

(2) Statistische classering van producten gekoppeld aan activiteiten - CPA (2-6 cijfers); Prodcom-lijst (8 cijfers).

# PRODCOM - Leveringen per product

## Leveringen (1) in waarde en in hoeveelheid volgens de CPA en de Prodcom-lijst (voorlopige cijfers) - vervolg

Code (2)	Omschrijving	Eenheid	2004			
			Februari	Maart	April	Mei
2913	- - Kranen en dergelijke artikelen	x 1 000 EUR	4 869	6 238	5 413	5 442
	<b>waarvan:</b>	-				
29131	- - - Kranen en dergelijke artikelen, voor leidingen, ketels, reservoirs, bakken of dergelijke bergingsmiddelen waarvan:	x 1 000 EUR kg	3 863 112 298	4 866 150 224	4 199 120 162	4 260 132 220
291313	- - - - Regelaafsluiters, schuifafsluiters, klepafsluiters en andere kleppen en afsluiters	x 1 000 EUR kg	2 191 61 227	2 994 93 853	2 325 64 129	2 554 79 381
2914	- - <b>Lagers, getande overbrengingen en drijfwerkelementen</b>	x 1 000 EUR	21 328	33 065	28 462	26 454
	<b>waarvan:</b>	-				
29142	- - - Lagers, getande overbrengingen en drijfwerkelementen	x 1 000 EUR kg	20 999 1 690 363	32 701 2 603 200	28 051 2 287 048	26 118 2 199 759
29142440	- - - - Andere overbrengingsmechanismen	x 1 000 EUR kg	275 2 159	376 3 211	329 2 761	294 2 433
29142450	- - - - Tandwielkasten en andere overbrengingsmech. voor het aanpassen van snelheid	x 1 000 EUR kg	17 661 1 419 454	27 316 2 166 262	23 903 1 939 995	21 626 1 804 812
292	- OVERIGE MACHINES EN APPARATEN VOOR ALGEMEEN GEBRUIK	x 1 000 EUR	180 367	202 474	202 515	195 003
2921	- - <b>Ovens en branders</b>	x 1 000 EUR	4 371	4 887	5 167	4 740
2922	- - <b>Hijs-, hef- en transportwerktuigen</b>	x 1 000 EUR	64 360	73 722	80 750	68 329
	<b>waarvan:</b>	-				
292214	- - - Dirkkranen; hijskranen; hefportalen, portaalwagens en transportwagens met kraan	x 1 000 EUR p/st	10 069 6 128	9 763 7 595	9 904 7 213	9 977 5 447
292215	- - - Vorkheftrucks; andere transportwagentjes; trekkers van de soort gebruikt voor het trekken van	x 1 000 EUR p/st	6 955 19 504	8 657 25 177	7 258 25 484	6 519 24 786
292216	- - - Personen- en goederenliften; roltrappen en -paden	x 1 000 EUR p/st	5 018 587	7 640 748	10 103 713	8 263 571
29221630	- - - - Personen- en goederenliften (incl. bakkenliften), elektrisch	x 1 000 EUR p/st	3 542 138	6 137 169	8 399 160	6 459 142
292217	- - - Pneumatische en andere continu-werkende transportinrichtingen voor goederen	x 1 000 EUR p/st	7 890 3 045	7 759 2 297	6 442 2 259	5 016 1 604
29221770	- - - - Continu werkende transportinrichtingen voor goederen, met banden, n.e.g.	x 1 000 EUR p/st	3 530 2 143	2 896 1 450	2 615 1 275	2 211 852
29221793	- - - - Continu werkende transportinrichtingen voor goederen, rollenbanen/castors	x 1 000 EUR p/st	1 379 143	1 492 119	1 392 286	1 294 145
292219	- - - Delen van hijs-, hef- en transportwerktuigen	x 1 000 EUR	3 629	3 994	3 375	3 490
29229	- - - Installatie, reparatie en onderhoud van hijs-, hef- en transportwerktuigen	x 1 000 EUR	16 927	22 925	21 679	17 473
29229100	- - - - Installatie van hef-, hijs- en transportwerktuigen	x 1 000 EUR	1 544	3 502	3 582	1 985
29229200	- - - - Reparatie en onderhoud van hef-, hijs- en transportwerktuigen	x 1 000 EUR	15 384	19 423	18 097	15 489
2923	- - <b>Machines en apparaten voor de koeltechniek en klimaatregeling, voor niet-huishoudelijk gebruik</b>	x 1 000 EUR	71 315	81 047	77 464	81 144

(1) Leveringen m.i.v. aan het buitenland geleverd maakloonwerk.

(2) Statistische classering van producten gekoppeld aan activiteiten - CPA (2-6 cijfers); Prodcom-lijst (8 cijfers).

**Leveringen (1) in waarde en in hoeveelheid volgens de CPA en de Prodcom-lijst  
(voorlopige cijfers) - vervolg**

Code (2)	Omschrijving	Eenheid	2004			
			Februari	Maart	April	Mei
29231	--- Warmtewisselaars; toestellen voor de koeltechniek en klimaatregeling; filtreertoestellen waarvan:	x 1 000 EUR p/st	37 230 64 318	38 803 81 230	38 893 67 719	43 756 87 334
29231130	---- Warmtewisselaars	x 1 000 EUR p/st	2 056 3 538	3 688 6 158	3 364 4 915	3 518 3 337
292312	--- Machines en apparaten voor de regeling van het klimaat in besloten ruimten	x 1 000 EUR p/st	11 988 19 934	10 416 16 346	9 664 14 460	11 810 21 400
292320	--- Ventilatoren, andere dan tafel-, vloer-, wand-, raam-, plafond- en dakventilatoren	x 1 000 EUR p/st	1 751 4 163	1 855 4 776	2 010 3 766	1 734 4 463
292330	--- Delen van machines en toestellen voor de koel- en vriestechniek, alsmede van warmtepompen waarvan:	x 1 000 EUR -	11 241	12 604	12 661	13 536
29233070	---- Delen van koelmeubelen, delen van warmtepompen, andere	x 1 000 EUR -	7 220	8 925	8 300	9 420
29239	--- Installatie, reparatie en onderhoud van machines en apparaten voor koeltechniek en klimaatregeling, niet vr. huishoudens	x 1 000 EUR -	21 093	27 784	23 900	22 119
29239100	---- Installatie van machines en apparaten voor de koeltechniek en klimaatregeling, voor niet-huishoudelijk gebruik	x 1 000 EUR -	12 508	14 685	11 776	11 496
29239200	---- Reparatie en onderhoud van machines en apparaten voor koeltechniek en klimaatregeling (niet-huishoudelijk gebruik)	x 1 000 EUR -	8 585	13 099	12 124	10 622
2924	<b>-- Overige machines en apparaten voor algemeen gebruik, n.e.g. waarvan:</b>	x 1 000 EUR -	<b>40 320</b>	<b>42 818</b>	<b>39 134</b>	<b>40 791</b>
292412	--- Toestellen voor filtreren of zuiveren van vloeistoffen waarvan:	x 1 000 EUR -	6 526	6 623	6 009	5 820
29241230	---- Toestellen voor het filtreren of zuiveren van water	x 1 000 EUR p/st	2 308 29 519	2 677 36 733	2 056 29 017	1 850 29 986
29242	--- Machines en toestellen voor het reinigen van flessen, voor het vullen of wegen; toestellen voor het spuiten waarvan:	x 1 000 EUR -	8 525	7 335	7 716	8 890
292421	---- Machines en toestellen voor het reinigen, vullen en verpakken van flessen en andere bergingsmiddelen	x 1 000 EUR p/st	4 036 41	1 979 26	2 404 32	3 830 34
292424	---- Blusapparaten, spuitpistolen, zand- en stoomstraal toestellen en dergelijke toestellen, niet voor land- en tuinbouw waarvan:	x 1 000 EUR p/st	3 458 150 483	3 780 186 966	3 836 140 563	3 948 213 282
29242410	----- Blusapparaten	x 1 000 EUR p/st	1 883 105 396	2 356 163 648	2 184 114 623	1 876 114 861
29245	--- Delen van overige machines en apparaten voor algemeen gebruik waarvan:	x 1 000 EUR -	14 826	14 948	14 953	13 694
292453	---- Delen van kalenders en walsmachines; delen van toestellen voor het spuiten, gewichten voor weegtoestellen	x 1 000 EUR -	532	737	605	386
29249	--- Installatie, reparatie en onderhoud van machines en apparaten voor algemeen gebruik n.e.g.	x 1 000 EUR -	8 430	12 088	8 858	10 568
29249100	---- Installatie van overige machines en apparaten voor algemeen gebruik, n.e.g.	x 1 000 EUR -	3 516	5 830	3 800	5 156
29249200	---- Reparatie en onderhoud van overige machines voor algemeen gebruik, n.e.g.	x 1 000 EUR -	4 913	6 258	5 058	5 413
293	<b>- MACHINES EN WERKTUIGEN VOOR DE LANDBOUW OF DE BOSBOUW WAARVAN:</b>	x 1 000 EUR -	43 811	62 975	53 378	52 944

(1) Leveringen m.i.v. aan het buitenland geleverd maakloonwerk.

(2) Statistische classering van producten gekoppeld aan activiteiten - CPA (2-6 cijfers); Prodcom-lijst (8 cijfers).

# PRODCOM - Leveringen per product

## Leveringen (1) in waarde en in hoeveelheid volgens de CPA en de Prodcom-lijst (voorlopige cijfers) - vervolg

Code (2)	Omschrijving	Eenheid	2004			
			Februari	Maart	April	Mei
29321	-- Machines voor de land-, tuin- of bosbouw, voor de voorbereiding, bewerking of bebouwing van de bodem	x 1 000 EUR p/st	1 201 372	2 552 916	1 191 457	798 297
293270	-- Delen van machines en toestellen voor de landbouw of de bosbouw waarvan:	x 1 000 EUR -	6 186	5 258	4 123	3 727
29327050	--- Delen van machines, toestellen en werktuigen van post 84.33	x 1 000 EUR -	5 541	4 564	3 397	3 087
29329	-- Installatie, reparatie en onderhoud van machines en toestellen voor de landbouw of de bosbouw	x 1 000 EUR -	1 607	1 354	1 367	1 586
294	- GEREEDSCHAPSWERKTUIGEN	x 1 000 EUR -	19 115	22 771	23 296	22 973
	WAARVAN:					
29423	-- Andere gereedschapswerktuigen voor de metaalbewerking	x 1 000 EUR -	9 504	9 072	10 308	10 508
294240	-- Delen en toebehoren voor gereedschapswerktuigen voor het bewerken van metaal	x 1 000 EUR -	2 900	4 993	3 920	4 546
2943	-- Overige gereedschapswerktuigen, n.e.g. waarvan:	x 1 000 EUR -	5 277	6 754	5 708	6 330
29431	--- Gereedschapswerktuigen voor het bewerken van steen, van hout en van dergelijke harde stoffen	x 1 000 EUR -	2 823	3 624	3 056	4 042
294334	--- Delen en toebehoren voor gereedschapswerktuigen voor het bewerken van hout, kurk, steen, geharde	x 1 000 EUR -	600	655	713	544
29439	--- Installatie, onderhoud en reparatie van gereedschapswerktuigen voor het bewerken van hout, kurk, steen, geharde	x 1 000 EUR -	1 429	1 610	1 472	1 410
295	- OVERIGE MACHINES, APPARATEN EN WERKTUIGEN VOOR SPECIFIEKE DOELEINDEN	x 1 000 EUR -	160 794	177 577	158 787	152 928
2951	-- Machines voor de metallurgie	x 1 000 EUR -	7 051	6 155	6 214	4 958
295112	--- Delen van machines voor de metallurgie; walsrollen; delen van walsstoelen	x 1 000 EUR -	5 178	4 649	4 572	3 338
29519	--- Installatie, reparatie en onderhoud van machines voor de metallurgie	x 1 000 EUR -	1 873	1 506	1 642	1 620
2952	-- Machines voor de winning van delfstoffen en voor de bouw waarvan:	x 1 000 EUR -	39 387	38 811	42 225	37 595
29526	--- Delen van machines voor het winnen van delfstoffen en voor de bouw	x 1 000 EUR -	9 237	10 453	10 362	8 899
29529	--- Installatie, reparatie en onderhoud van machines voor de winning van delfstoffen en voor de bouw	x 1 000 EUR -	1 835	1 780	1 744	1 678
2953	-- Machines voor de produktie van voedings- en genotmiddelen	x 1 000 EUR -	12 619	16 677	13 743	12 410
29531	--- Machines voor de produktie van voedings- en genotmiddelen waarvan:	x 1 000 EUR p/st	4 002 602	5 761 954	5 086 738	5 161 817
295316	--- Machines en toestellen, n.e.g., voor de industriële bereiding of vervaardiging van voedingsmiddelen of dranken(incl. waarvan:	x 1 000 EUR p/st	3 077 404	4 166 591	3 754 427	3 527 421
29531613	--- Machines en toestellen voor brood- of banketbakkerijen, n.e.g.	x 1 000 EUR p/st	1 205 304	1 613 472	1 451 298	1 510 313

(1) Leveringen m.i.v. aan het buitenland geleverd maakloonwerk.

(2) Statistische classering van producten gekoppeld aan activiteiten - CPA (2-6 cijfers); Prodcom-lijst (8 cijfers).



**Leveringen (1) in waarde en in hoeveelheid volgens de CPA en de Prodcom-lijst  
(voorlopige cijfers) - vervolg**

Code (2)	Omschrijving	Eenheid	2004			
			Februari	Maart	April	Mei
29531640	---- Machines en toestellen voor brouwerijen	x 1 000 EUR p/st	363 5	253 5	189 6	288 8
29532	--- Delen van machines voor de productie van voedings- en genotmiddelen	x 1 000 EUR -	1 443	1 480	2 081	1 005
29539	--- Installatie, reparatie en onderhoud van machines voor de productie van voedings- en genotmiddelen	x 1 000 EUR -	7 175	9 436	6 576	6 244
29539100	---- Installatie van machines voor de productie van voedings- en genotmiddelen	x 1 000 EUR -	3 389	5 768	3 475	3 113
29539200	---- Reparatie en onderhoud van machines voor de productie van voedings- en genotmiddelen	x 1 000 EUR -	3 785	3 667	3 101	3 131
2954	<b>-- Machines voor de productie van textiel, kleding en leder</b>	x 1 000 EUR -	<b>56 156</b>	<b>57 649</b>	<b>47 060</b>	<b>50 175</b>
29541	--- Machines voor het voorbereiden, het spinnen, het weven en het breien van textielstoffen	x 1 000 EUR -	39 661	39 083	30 494	34 352
29542	--- Andere machines voor de productie van textiel en kleding (incl. naaimachines)	x 1 000 EUR -	3 414	4 342	4 149	3 678
29544	--- Delen en toebehoren van machines voor de productie van textiel, kleding en leder	x 1 000 EUR -	10 388	11 190	9 838	9 670
295441	---- Delen en toebehoren van weefgetouwen en machines voor het spinnen waarvan:	x 1 000 EUR -	9 272	9 809	9 055	8 792
29544150	---- Delen en hulpstukken voor weefgetouwen en van hulpmachines en -toestellen	x 1 000 EUR -	8 777	9 301	8 545	8 222
295442	---- Delen van machines voor andere bewerkingen van textielstoffen en kleding en voor het bewerken van leder	x 1 000 EUR -	1 116	1 381	783	878
29549	--- Installatie, reparatie en onderhoud van machines voor de productie van textiel, kleding en leder	x 1 000 EUR -	2 693	3 033	2 578	2 474
2955	<b>-- Machines voor de productie van papier of karton</b>	x 1 000 EUR -	<b>216</b>	<b>421</b>	<b>367</b>	<b>285</b>
2956	<b>-- Overige machines, apparaten en werktuigen voor specifieke doeleinden, n.e.g.</b>	x 1 000 EUR -	<b>45 365</b>	<b>57 865</b>	<b>49 179</b>	<b>47 505</b>
29561	--- Machines en toestellen voor het drukken en het inbinden van boeken, alsmede delen daarvan	x 1 000 EUR -	9 785	10 608	8 751	9 765
29562	--- Diverse machines en toestellen voor specifieke doeleinden, alsmede delen daarvan waarvan:	x 1 000 EUR -	31 254	38 025	35 622	33 273
295624	---- Gietvormen; vormkasten voor gieterijen; modelplaten voor gietvormen; modellen voor gietvormen waarvan:	x 1 000 EUR -	8 817	10 365	9 648	7 304
29562420	---- Vormen voor het spuit- of persgieten van metalen of metaalcarbiden	x 1 000 EUR p/st	372 299	439 327	381 348	431 268
29562470	---- Vormen voor het spuit- of persgieten van rubber of kunststof	x 1 000 EUR p/st	5 373 767	6 930 1 473	6 189 522	4 775 545
295625	---- Machines en toestellen voor specifieke doeleinden, n.e.g. waarvan:	x 1 000 EUR p/st	12 407 15 463	13 603 23 608	14 157 17 167	12 573 14 076
29562565	---- Machines voor het mengen, kneden, met een eigen functie, n.e.g.	x 1 000 EUR p/st	257 23	623 48	547 30	482 64

(1) Leveringen m.i.v. aan het buitenland geleverd maakloonwerk.

(2) Statistische classering van producten gekoppeld aan activiteiten - CPA (2-6 cijfers); Prodcom-lijst (8 cijfers).

# PRODCOM - Leveringen per product

## Leveringen (1) in waarde en in hoeveelheid volgens de CPA en de Prodcom-lijst (voorlopige cijfers) - vervolg

Code (2)	Omschrijving	Eenheid	2004			
			Februari	Maart	April	Mei
29562590	- - - - Andere machines en mechanische toestellen van GS 84, n.e.g.	x 1 000 EUR p/st	4 448 15 327	6 389 23 419	5 180 16 970	4 190 13 887
29562670	- - - - Delen van machines van GS 8479	x 1 000 EUR -	3 372	5 708	5 022	6 001
29569	- - - Installatie, reparatie en onderhoud van machines en toestellen voor specifieke doeleinden n.e.g.	x 1 000 EUR -	4 326	9 231	4 807	4 467
29569100	- - - - Installatie van overige machines, apparaten en werktuigen voor specifieke doeleinden, n.e.g.	x 1 000 EUR -	1 749	6 707	2 152	2 294
29569200	- - - - Reparatie en onderhoud van overige machines, apparaten en werktuigen voor specifieke doeleinden, n.e.g.	x 1 000 EUR -	2 577	2 524	2 654	2 173
29601	- WAPENS EN MUNITIE, ALSMEDE DELEN DAARVAN	x 1 000 EUR -	10 859	21 140	13 141	11 647
297	- HUISHOUDAPPARATEN N.E.G.	x 1 000 EUR -	19 780	22 434	19 062	17 873
2971	- - <b>Elektrische huishoudapparaten</b>	x 1 000 EUR -	<b>11 230</b>	<b>13 243</b>	<b>11 743</b>	<b>10 520</b>
	<b>waarvan:</b>					
29712	- - - Andere elektrische huishoudapparaten n.e.g.	x 1 000 EUR -	7 734	9 137	7 876	6 602
2972	- - <b>Niet-elektrische huishoudapparaten</b>	x 1 000 EUR -	<b>8 550</b>	<b>9 191</b>	<b>7 319</b>	<b>7 353</b>
	<b>waarvan:</b>					
297212	- - - Andere toestellen voor huishoudelijk gebruik, voor gas, voor vloeibare of voor vaste brandstof	x 1 000 EUR p/st	5 560 9 622	6 380 11 050	4 642 7 865	4 684 7 451
300	- KANTOORMACHINES EN COMPUTERS	x 1 000 EUR -	21 176	27 044	23 423	24 604
	WAARVAN:					
30021	- - <b>Gegevensverwerkende machines en delen en toebehoren daarvan</b>	x 1 000 EUR -	<b>11 854</b>	<b>12 605</b>	<b>11 375</b>	<b>12 653</b>
	<b>waarvan:</b>					
300216	- - - Invoer- en uitvoereenheden	x 1 000 EUR p/st	5 568 957	5 498 1 026	6 177 1 203	6 221 1 033
31	<b>ELECTRISCHE MACHINES EN APPARATEN N.E.G.</b>	x 1 000 EUR -	<b>304 662</b>	<b>392 657</b>	<b>335 489</b>	<b>312 279</b>
3110	- ELEKTROMOTOREN, ELEKTRISCHE GENERATOREN EN ELEKTRISCHE TRANSFORMATOREN	x 1 000 EUR -	31 108	58 103	37 784	37 799
	WAARVAN:					
31103	- - <b>Elektrische generatoraggregaten en roterende omvormers</b>	x 1 000 EUR p/st	<b>1 197</b> <b>554</b>	<b>1 775</b> <b>677</b>	<b>1 647</b> <b>1 090</b>	<b>2 637</b> <b>706</b>
31104	- - <b>Elektrische transformatoren</b>	x 1 000 EUR p/st	<b>8 493</b> <b>159 863</b>	<b>12 993</b> <b>194 230</b>	<b>7 879</b> <b>160 261</b>	<b>8 196</b> <b>192 247</b>
	<b>waarvan:</b>					
31104235	- - - Transformatoren, n.e.g., met een vermogen =< 1 kVA	x 1 000 EUR p/st	246 24 946	195 18 651	268 28 501	249 30 063
311050	- - <b>Ballasten voor ontladingslampen en -buizen; statische omvormers; andere smoorspoelen e.a. zelfinductiespoelen</b>	x 1 000 EUR p/st	<b>9 499</b> <b>5 815 103</b>	<b>13 804</b> <b>2 683 852</b>	<b>9 686</b> <b>3 663 167</b>	<b>9 523</b> <b>2 712 401</b>
31109	- - <b>Installatie, reparatie en onderhoud van elektromotoren, elektrische generatoren en elektrische transformatoren</b>	x 1 000 EUR -	<b>5 143</b>	<b>7 050</b>	<b>7 203</b>	<b>6 204</b>
3120	- SCHAKEL- EN VERDEELINRICHTINGEN	x 1 000 EUR -	65 109	74 413	73 510	57 163
	WAARVAN:					

(1) Leveringen m.i.v. aan het buitenland geleverd maakloonwerk.

(2) Statistische classering van producten gekoppeld aan activiteiten - CPA (2-6 cijfers); Prodcom-lijst (8 cijfers).

**Leveringen (1) in waarde en in hoeveelheid volgens de CPA en de Prodcom-lijst (voorlopige cijfers) - vervolg**

Code (2)	Omschrijving	Eenheid	2004			
			Februari	Maart	April	Mei
31202	- - Toestellen voor het inschakelen, uitschakelen, aansluiten of verdelen van elektrische stroom <= 1000 V waarvan:	x 1 000 EUR -	<b>24 573</b>	<b>24 545</b>	<b>24 088</b>	<b>21 405</b>
31202500	- - - Schakelaars, n.e.g.: spanning =< 1000 V	x 1 000 EUR p/st	5 404 2 494 200	5 659 2 656 711	5 896 2 525 720	4 699 2 526 363
312027	- - - Contactdozen, contactstoppen (stekkers) en andere toestellen voor het inschakelen e.d. van elektrische stroom n.e.g. waarvan:	x 1 000 EUR p/st	17 281 583 575 370	16 632 608 042 559	16 027 570 300 453	15 154 542 580 799
31202760	- - - - Geprefabriceerde elementen voor elektrische stroomleidingen, spanning =< 1000 V	x 1 000 EUR p/st	1 213 86 563	1 059 88 586	1 487 104 063	1 081 55 332
31202770	- - - - Aansluittoestellen en contactverbindingen voor draad en kabel, spanning =< 1000 V	x 1 000 EUR p/st	1 153 24 836 298	1 405 25 639 968	1 241 22 007 846	829 18 419 869
312031	- - Borden, panelen e.d., voorzien van schakelapparaten, enz., voor een spanning =< 1000 V waarvan:	x 1 000 EUR p/st	<b>8 105</b> <b>263 785</b>	<b>9 594</b> <b>308 636</b>	<b>10 178</b> <b>318 042</b>	<b>7 409</b> <b>197 112</b>
31203170	- - - Borden, enz., voor elektr. bediening of het verdelen van elektr. stroom, spanning =< 1000 V	x 1 000 EUR p/st	7 421 263 674	8 733 308 486	9 319 317 945	5 976 196 987
312040	- - Delen van schakel- en verdeelinrichtingen	x 1 000 EUR -	<b>6 662</b>	<b>9 328</b>	<b>8 892</b>	<b>6 919</b>
31204030	- - - Borden, panelen, enz., van post 8537, zonder toestellen	x 1 000 EUR p/st	2 238 483 962	3 016 468 198	3 060 617 274	1 944 373 485
31204090	- - - Andere delen van toestellen van post 8535, 8536 of 8537	x 1 000 EUR -	4 424	6 313	5 832	4 974
31209	- - Installatie, reparatie en onderhoud van schakel- en verdeelinrichtingen	x 1 000 EUR -	<b>22 378</b>	<b>27 797</b>	<b>27 670</b>	<b>18 501</b>
31209100	- - - Installatie van schakel- en verdeelinrichtingen	x 1 000 EUR -	19 967	25 560	25 464	16 196
31209200	- - - Reparatie en onderhoud van schakel- en verdeelinrichtingen	x 1 000 EUR -	2 411	2 236	2 206	2 305
31301	- GEÏSOLEERDE KABEL EN DRAAD; OPTISCHE-VERZELKABEL WAARVAN:	x 1 000 EUR kg	34 842 10 585 478	42 205 12 779 924	41 293 12 735 053	34 593 9 902 483
313013	- - Andere geleiders van elektriciteit, voor een spanning =< 1000 V waarvan:	x 1 000 EUR kg	<b>23 023</b> <b>8 369 113</b>	<b>28 601</b> <b>10 199 832</b>	<b>28 246</b> <b>10 460 370</b>	<b>20 050</b> <b>6 807 114</b>
31301370	- - - Geleiders van elektriciteit, 80 V < spanning =< 1000 V, met of zonder verbindingstukken	x 1 000 EUR kg	17 310 6 855 643	21 958 8 429 275	22 240 8 543 056	15 840 5 636 721
3140	- ACCUMULATOREN, ELEKTRISCHE ELEMENTEN EN ELEKTRISCHE BATTERIJEN	x 1 000 EUR -	19 322	18 979	18 576	18 955
3150	- VERLICHTINGSTOESTELLEN EN ELEKTRISCHE LAMPEN EN BUIZEN WAARVAN:	x 1 000 EUR -	48 605	55 116	56 693	46 755
31502	- - Verlichtingstoestellen waarvan:	x 1 000 EUR p/st	<b>12 340</b> <b>327 391</b>	<b>15 727</b> <b>370 741</b>	<b>13 910</b> <b>309 206</b>	<b>12 546</b> <b>284 708</b>
31502400	- - - Lichtreclames, verlichte aanwijzingsborden en dergelijke artikelen	x 1 000 EUR p/st	3 503 7 496	4 813 19 152	4 921 12 103	3 931 16 042
316	- ELEKTRISCHE BENODIGDHEDEN N.E.G.	x 1 000 EUR -	105 675	143 841	107 633	117 014
3161	- - Elektrische benodigdheden voor motoren en voertuigen n.e.g.	x 1 000 EUR -	<b>39 656</b>	<b>42 626</b>	<b>38 370</b>	<b>34 183</b>

(1) Leveringen m.i.v. aan het buitenland geleverd maakloonwerk.

(2) Statistische classering van producten gekoppeld aan activiteiten - CPA (2-6 cijfers); Prodcom-lijst (8 cijfers).

# PRODCOM - Leveringen per product

## Leveringen (1) in waarde en in hoeveelheid volgens de CPA en de Prodcom-lijst (voorlopige cijfers) - vervolg

Code (2)	Omschrijving	Eenheid	2004			
			Februari	Maart	April	Mei
3162	-- Overige elektrische benodigdheden n.e.g.	x 1 000 EUR -	66 019	101 215	69 263	82 831
31621	--- Overige elektrische benodigdheden n.e.g., alsmede delen daarvan waarvan:	x 1 000 EUR -	54 970	76 359	57 900	67 666
316211	---- Elektrische toestellen voor hoorbare of voor zichtbare signalen, andere dan die voor rijwielen of voor motorvoertuigen waarvan:	x 1 000 EUR -	17 257	40 960	22 607	19 788
31621130	----- Elektrische signaaltoestellen, enz., voor verkeers- en waterwegen, enz.	x 1 000 EUR kg	4 378 53 940	6 209 44 932	5 269 69 826	5 176 64 902
31629	--- Installatie, reparatie en onderhoud van andere elektrische benodigdheden n.e.g.	x 1 000 EUR -	11 049	24 856	11 363	15 166
31629100	---- Installatie van overige elektrische benodigdheden	x 1 000 EUR -	10 447	24 288	10 987	14 814
31629200	---- Reparatie en onderhoud van overige elektrische benodigdheden, n.e.g.	x 1 000 EUR -	602	568	376	351
32	<b>RADIO-, TELEVISIE- EN TELECOMMUNICATIEAPPARATUUR WAARVAN:</b>	x 1 000 EUR -	<b>187 114</b>	<b>201 739</b>	<b>194 809</b>	<b>187 673</b>
3210	- ELEKTRONENBUIZEN EN ANDERE ELEKTRONISCHE ONDERDELEN WAARVAN:	x 1 000 EUR -	42 003	48 282	47 418	42 794
321030	-- <b>Gedrukte schakelingen</b>  <b>waarvan:</b>	x 1 000 EUR p/st	<b>6 885</b> <b>1 767 098</b>	<b>8 598</b> <b>1 570 480</b>	<b>7 426</b> <b>1 439 470</b>	<b>7 499</b> <b>1 791 855</b>
32103070	--- Andere gedrukte schakelingen, bestaande uit geleidende elementen en contacten	x 1 000 EUR p/st	2 592 461 352	3 639 509 127	3 073 477 045	3 313 506 224
321062	-- <b>Andere elektronische geïntegreerde schakelingen</b>	x 1 000 EUR p/st	<b>28 371</b> <b>33 465 640</b>	<b>31 028</b> <b>44 643 428</b>	<b>32 661</b> <b>34 656 411</b>	<b>28 227</b> <b>34 800 522</b>
32202050	- ANDERE TOESTELLEN VOOR HET OVERSEINEN MET DRAAGGOLF	x 1 000 EUR p/st	485 4 649	1 013 10 042	1 107 8 506	628 8 280
32305	- DELEN VAN AUDIO- EN VIDEO-APPARATUUR; ANTENNES	x 1 000 EUR -	15 128	14 527	16 054	16 035
33	<b>MEDISCHE APPARATUUR EN INSTRUMENTEN, PRECISIE- EN OPTISCHE INSTRUMENTEN EN UURWERKEN</b>	x 1 000 EUR -	<b>74 253</b>	<b>97 236</b>	<b>80 714</b>	<b>77 414</b>
3310	- MEDISCHE APPARATUUR EN INSTRUMENTEN EN ORTHOPEDISCHE ARTIKELEN WAARVAN:	x 1 000 EUR -	17 309	20 776	17 932	16 035
33101	-- <b>Medische apparatuur en instrumenten en orthopedische artikelen, alsmede delen daarvan waarvan:</b>	x 1 000 EUR -	<b>14 157</b>	<b>17 285</b>	<b>15 092</b>	<b>13 779</b>
331015	--- Spuiten, naalden, katheters, canules en dergelijke; instrumenten, apparaten en toestellen voor de oogheelkunde, n.e.g.	x 1 000 EUR p/st	5 671 124 045 090	6 520 142 257 139	5 710 124 251 152	5 067 111 793 548
331017	--- Gewrichtsprothesen; orthopedische artikelen en toestellen; tandprothesen; andere prothesen n.e.g. waarvan:	x 1 000 EUR -	5 788	7 251	6 147	5 942
33101739	---- Andere orthopedische toestellen, artikelen voor de behandeling van botbreuken	x 1 000 EUR -	3 188	4 003	3 144	3 077
33101759	---- Tandprothesen (excl. kunststanden)	x 1 000 EUR -	1 768	2 131	1 954	1 811
3320	- MEET-, REGEL- EN CONTROLEAPPARATUUR, APPARATUUR VOOR HET NAVIGEREN EN VOOR ANDERE DOELEINDEN WAAR	x 1 000 EUR -	37 942	51 674	42 258	40 015

(1) Leveringen m.i.v. aan het buitenland geleverd maakloonwerk.

(2) Statistische classering van producten gekoppeld aan activiteiten - CPA (2-6 cijfers); Prodcom-lijst (8 cijfers).

**Leveringen (1) in waarde en in hoeveelheid volgens de CPA en de Prodcom-lijst  
(voorlopige cijfers) - vervolg**

Code (2)	Omschrijving	Eenheid	2004			
			Februari	Maart	April	Mei
33205	- - Instrumenten voor het verifiëren van andere fysische karakteristieken	x 1 000 EUR p/st	6 584 1 487 064	10 720 1 661 282	7 304 1 327 227	6 418 1 606 382
332051	- - - Hydrometers, thermometers, pyrometers, barometers, hygrometers en psychrometers	x 1 000 EUR p/st	4 360 1 469 695	4 066 1 641 922	4 636 1 311 878	4 748 1 588 828
332052	- - - Instrumenten voor het meten of het verifiëren van de doorstroming, het peil, de druk of andere variabele	x 1 000 EUR p/st	1 609 16 455	5 881 18 398	1 930 14 667	1 335 16 956
332053	- - - Instrumenten, apparaten en toestellen voor natuurkundige of scheikundige analyse n.e.g.	x 1 000 EUR p/st	616 914	772 962	739 682	335 598
33206	- - Andere instrumenten, apparaten en toestellen voor het meten, voor het verifiëren of voor onderzoek	x 1 000 EUR -	2 094	4 548	2 868	3 660
33208	- - Delen van meet-, regel-, controle- en navigatie-apparatuur en van apparatuur voor andere doeleinden	x 1 000 EUR -	4 299	5 745	5 139	5 166
33209	- - Installatie, reparatie en onderhoud van meet-, regel-, controle- en navigatieapparatuur	x 1 000 EUR -	11 622	14 505	12 574	12 187
33209100	- - - Installatie van meet-, regel en controleapparatuur en van apparatuur voor het navigeren, enz.	x 1 000 EUR -	5 733	8 574	6 931	6 712
33209200	- - - Reparatie en onderhoud van meet-, regel en controleapparatuur en van apparatuur voor het navigeren, enz.	x 1 000 EUR -	5 889	5 931	5 643	5 475
33301000	- ONTWERPEN EN MONTEREN VAN APPARATENVOOR DE BEWAKING VAN INDUSTRIËLE PROCESSEN EN VAN GEAUTOMATISEERDE PRODUCTIELIJNEN	x 1 000 EUR -	13 329	19 086	16 357	16 783
3340	- OPTISCHE INSTRUMENTEN EN FOTO- EN FILMAPPARATUUR	x 1 000 EUR -	5 097	4 811	3 642	3 864
3350	- UURWERKEN	x 1 000 EUR -	577	890	525	717
34	<b>MOTORVOERTUIGEN, AANHANGWAGENS EN OPLEGGERS</b>	x 1 000 EUR -	1 235 094	1 630 991	1 407 358	1 195 933
3410	- MOTORVOERTUIGEN	x 1 000 EUR p/st	898 935 66 316	1 193 783 89 402	1 007 577 81 595	828 399 66 275
34102	- - <b>Personenautomobielen</b>	x 1 000 EUR p/st	701 532 61 086	999 594 85 652	826 379 78 442	667 188 63 611
34102230	- - - Motorvoertuigen met een benzinemotor > 1500 cm3 incl. kampeerauto's met een cilinderinhoud > 3000 cm3	x 1 000 EUR p/st	345 934 30 842	575 298 47 551	488 939 39 409	340 004 30 860
3420	- CARROSSERIEËN VOOR MOTORVOERTUIGEN; AANHANGWAGENS EN OPLEGGERS	x 1 000 EUR -	84 037	102 819	94 140	82 977
342010	- - Carrosserieën voor motorvoertuigen	x 1 000 EUR p/st	45 286 5 119	52 590 5 676	47 808 5 278	43 684 4 942
34202	- - Aanhangwagens en opleggers; containers	x 1 000 EUR p/st	33 295 2 898	43 280 3 589	39 678 3 861	32 808 3 112
34202300	- - - Andere aanhangwagens en opleggers voor goederenvervoer	x 1 000 EUR p/st	25 502 1 762	34 891 2 369	31 467 2 636	25 732 2 058
342030	- - Delen van aanhangwagens en opleggers; delen van andere voertuigen zonder eigen beweegkracht waarvan:	x 1 000 EUR -	5 455	6 949	6 654	6 485
34203050	- - - Delen van aanhangwagens, opleggers, enz.: carrosserieën	x 1 000 EUR p/st	1 743 176	2 491 257	2 601 273	2 967 278

(1) Leveringen m.i.v. aan het buitenland geleverd maakloonwerk.

(2) Statistische classering van producten gekoppeld aan activiteiten - CPA (2-6 cijfers); Prodcom-lijst (8 cijfers).

# PRODCOM - Leveringen per product

## Leveringen (1) in waarde en in hoeveelheid volgens de CPA en de Prodcom-lijst (voorlopige cijfers) - vervolg

Code (2)	Omschrijving	Eenheid	2004			
			Februari	Maart	April	Mei
3430	- DELEN EN TOEBEHOREN VOOR AUTOMOBIELEN EN MOTOREN DAARVAN	x 1 000 EUR -	252 122	334 389	305 642	284 557
34301	- - Delen voor motoren	x 1 000 EUR -	1 036	1 331	1 233	1 167
343020	- - Andere delen en toebehoren n.e.g. van motorvoertuigen waarvan:	x 1 000 EUR -	230 275	303 671	276 453	256 979
34302010	- - - Bumpers en delen daarvan incl. van kunststof	x 1 000 EUR kg	16 639 2 546 083	17 625 2 638 743	18 162 2 829 037	16 528 2 526 518
34302035	- - - Drijfassen met differentieel, ook indien met andere overbrengingsorganen	x 1 000 EUR p/st	13 399 34 399	16 272 41 659	14 874 36 634	13 666 33 958
34302090	- - - Andere delen en toebehoren voor tractors, automobielen en andere voertuigen, n.e.g.	x 1 000 EUR -	118 345	159 665	144 284	134 087
343030	- - Veiligheidsgordels en delen en toebehoren van carrosserieën	x 1 000 EUR -	20 811	29 387	27 955	26 411
35	<b>OVERIGE TRANSPORTMIDDELEN</b> <b>WAARVAN:</b>	x 1 000 EUR -	94 117	106 157	103 529	106 645
35305090	- ANDERE DELEN VAN LUCHT- EN RUIMTEVAARTUIGEN	x 1 000 EUR -	26 182	34 644	32 695	31 237
354	- MOTORRIJWIELEN EN RIJWIELEN  WAARVAN:	x 1 000 EUR -	5 529	8 699	7 398	6 907
35421050	- - Rijwielen, (incl. bakfietsen), zonder motor: andere	x 1 000 EUR p/st	3 060 12 205	4 791 21 667	4 555 19 685	4 189 20 045
35422019	- - Delen van rijwielen n.e.g.	x 1 000 EUR -	520	563	592	425
36	<b>MEUBELEN; OVERIGE GOEDEREN EN PRODUCTEN N.E.G.</b> <b>WAARVAN:</b>	x 1 000 EUR -	199 625	260 136	205 952	194 829
361	- MEUBELEN	x 1 000 EUR -	165 398	198 942	169 696	152 689
36111	- - Zitmeubelen en delen daarvan	x 1 000 EUR -	76 794	95 695	78 540	74 552
361111	- - - Zitmeubelen, met onderstel van metaal  waarvan:	x 1 000 EUR p/st	36 569 413 915	44 163 548 645	37 873 455 831	38 531 458 724
36111130	- - - - Zitmeubelen voor automobielen	x 1 000 EUR p/st	31 872 336 766	39 208 465 530	33 625 379 829	34 428 384 702
36111155	- - - - Draaistoelen, in hoogte verstelbaar, opgevuld, rugleuning, wielen of glijders	x 1 000 EUR p/st	1 095 4 235	1 073 4 158	958 3 733	877 3 350
36111170	- - - - Zitmeubelen, opgevuld, onderstel van metaal	x 1 000 EUR p/st	3 360 65 453	3 581 70 349	3 047 65 276	2 934 61 917
361112	- - - Zitmeubelen, met onderstel van hout  waarvan:	x 1 000 EUR p/st	29 067 130 788	36 451 144 565	27 844 118 898	25 562 106 290
36111250	- - - - Zitmeubelen, opgevuld, onderstel van hout	x 1 000 EUR p/st	25 338 75 545	32 250 94 988	24 793 72 576	22 464 62 908
36111300	- - - Andere zitmeubelen, n.e.g.	x 1 000 EUR p/st	1 564 29 340	3 261 41 527	2 074 64 722	1 531 36 749

(1) Leveringen m.i.v. aan het buitenland geleverd maakloonwerk.

(2) Statistische classering van producten gekoppeld aan activiteiten - CPA (2-6 cijfers); Prodcom-lijst (8 cijfers).

**Leveringen (1) in waarde en in hoeveelheid volgens de CPA en de Prodcom-lijst  
(voorlopige cijfers) - vervolg**

Code (2)	Omschrijving	Eenheid	2004			
			Februari	Maart	April	Mei
361114	--- Delen van zitmeubelen	x 1 000 EUR -	9 594	11 820	10 749	8 929
36111410	---- Delen van zitmeubelen: hout	x 1 000 EUR -	1 206	1 871	1 276	990
36111430	---- Delen van zitmeubelen voor burgerluchtvaartuigen en andere delen van zitmeubelen	x 1 000 EUR -	8 388	9 949	9 474	7 938
36121	<b>-- Andere meubelen, van de soort gebruikt in kantoren</b>	x 1 000 EUR p/st	<b>10 891 65 966</b>	<b>12 814 71 353</b>	<b>11 371 59 329</b>	<b>10 365 48 837</b>
361211	--- Meubelen van metaal, van de soort gebruikt in kantoren waarvan:	x 1 000 EUR p/st	5 643 44 026	6 000 40 490	4 728 35 132	4 433 29 805
36121130	---- Bureaus voor kantoren, metaal, hoogte =< 80 cm	x 1 000 EUR p/st	1 239 5 638	1 323 5 482	980 4 164	1 010 4 230
36121173	---- Ander kantoormeub. van metaal, > 80 cm, kasten met deuren, rolluiken, kleppen	x 1 000 EUR p/st	2 136 7 611	2 347 8 149	1 820 6 390	1 837 7 061
361212	--- Meubelen van hout, van de soort gebruikt in kantoren	x 1 000 EUR p/st	2 314 18 596	3 299 25 854	2 582 20 074	2 486 16 122
36121230	---- Bureaus van hout, hoogte =< 80 cm	x 1 000 EUR p/st	565 5 692	911 8 140	613 6 361	533 4 626
36121250	---- Kantoormeubilair van hout, n.e.g., hoogte =< 80 cm	x 1 000 EUR p/st	257 2 610	417 4 481	444 3 302	417 2 686
36121270	---- Kantoormeubilair van hout, kasten met deuren, kaartkasten, hoogte > 80 cm	x 1 000 EUR p/st	772 9 839	1 014 12 572	744 9 943	578 8 135
36121290	---- Kantoormeubilair van hout, ander, hoogte > 80 cm	x 1 000 EUR p/st	720 455	957 661	780 468	957 675
36121300	--- Meubelen van hout voor winkels	x 1 000 EUR p/st	2 934 3 344	3 515 5 009	4 061 4 123	3 446 2 910
361310	<b>-- Meubelen, van de soort gebruikt in keukens</b>	x 1 000 EUR p/st	<b>12 209 115 703</b>	<b>16 368 143 972</b>	<b>15 079 142 301</b>	<b>14 064 121 972</b>
36131050	--- Houten meubelen voor keukens: in elementen	x 1 000 EUR p/st	12 011 115 575	16 128 143 845	14 844 142 170	13 872 121 866
36131090	--- Houten meubelen voor keukens: andere	x 1 000 EUR p/st	198 128	240 127	235 131	191 106
36141	<b>-- Andere meubelen</b>	x 1 000 EUR -	<b>47 389</b>	<b>56 464</b>	<b>49 154</b>	<b>40 793</b>
36141100	--- Meubelen van metaal, n.e.g.	x 1 000 EUR kg	5 042 2 320 201	6 385 2 718 842	5 195 2 262 881	5 300 2 485 802
361412	--- Meubelen van hout, van de soort gebruikt in slaapkamers en in zit- en eetkamers	x 1 000 EUR p/st	25 327 156 433	29 871 184 349	24 679 156 452	20 016 137 206
36141230	---- Meubelen van hout voor slaapkamers	x 1 000 EUR p/st	9 702 83 873	10 511 94 733	9 100 80 485	8 228 82 061
36141250	---- Meubelen van hout voor zit- en eetkamers	x 1 000 EUR p/st	15 625 72 560	19 360 89 616	15 579 75 967	11 787 55 145
36141300	--- Meubelen van hout, n.e.g.	x 1 000 EUR p/st	8 156 74 612	9 305 96 972	9 093 64 722	6 990 58 365

(1) Leveringen m.i.v. aan het buitenland geleverd maakloonwerk.

(2) Statistische classering van producten gekoppeld aan activiteiten - CPA (2-6 cijfers); Prodcom-lijst (8 cijfers).

# PRODCOM - Leveringen per product

## Leveringen (1) in waarde en in hoeveelheid volgens de CPA en de Prodcom-lijst (voorlopige cijfers) - vervolg en einde

Code (2)	Omschrijving	Eenheid	2004			
			Februari	Maart	April	Mei
361414	--- Meubelen van kunststof en van andere stoffen, teen, rotting en bamboe daaronder begrepen	x 1 000 EUR p/st	1 439 25 399	2 376 35 118	2 161 46 460	1 537 17 896
36141430	---- Meubelen van kunststof	x 1 000 EUR p/st	1 360 25 107	2 254 34 649	2 042 46 002	1 402 17 403
36141450	---- Meubelen van andere stoffen, n.e.g.	x 1 000 EUR p/st	79 292	122 469	119 458	135 493
361415	--- Delen van andere meubelen	x 1 000 EUR -	7 425	8 527	8 026	6 951
36141530	---- Delen van meubelen: metaal	x 1 000 EUR -	442	432	481	491
36141550	---- Delen van meubelen: hout	x 1 000 EUR -	5 578	5 803	5 644	4 766
36141590	---- Delen van meubelen: andere	x 1 000 EUR -	1 405	2 292	1 901	1 694
36151	-- Springbakken, spiraalmatrassen en dergelijke in een lijst of in een raam gevatte matrassen; matrassen	x 1 000 EUR p/st	<b>18 115</b> <b>220 770</b>	<b>17 600</b> <b>221 563</b>	<b>15 552</b> <b>201 226</b>	<b>12 915</b> <b>185 093</b>
36151100	--- Springbakken, spiraalmatrassen e.d.	x 1 000 EUR p/st	4 249 69 777	4 164 72 308	3 878 56 926	2 981 63 752
361512	--- Matrassen	x 1 000 EUR p/st	13 866 150 993	13 436 149 255	11 674 144 300	9 933 121 341
	waarvan:					
36151230	---- Matrassen van rubber met celstructuur	x 1 000 EUR p/st	3 482 21 013	3 470 21 922	3 162 21 980	2 440 16 151
36151250	---- Matrassen van kunststof met celstructuur	x 1 000 EUR p/st	4 443 71 221	4 451 72 679	3 999 69 498	3 538 61 391
362	- JUWELEN EN DERGELIJKE ARTIKELEN	x 1 000 EUR -	18 743	41 514	18 959	24 371
36401	- SPORTARTIKELEN	x 1 000 EUR -	784	1 717	1 988	1 692
3650	- SPELLEN EN SPEELGOED	x 1 000 EUR -	5 990	7 912	7 346	7 972
366211	- BEZEMS EN BORSTELS VOOR HUISHOUDELIJK GEBRUIK	x 1 000 EUR p/st	2 021 1 648 287	2 308 1 895 632	1 799 1 453 940	2 863 1 727 908
3663	- ANDERE WERKEN N.E.G.	x 1 000 EUR -	6 331	7 455	5 906	4 874
	WAARVAN:					
36633	-- Paraplu's en parasols, wandelstokken, knopen, knoopvormen, sluitingen, en delen daarvan waarvan:	x 1 000 EUR -	<b>2 238</b>	<b>2 506</b>	<b>2 192</b>	<b>1 915</b>
366333	--- Drukknoppen en delen daarvan; knopen; treksluitingen	x 1 000 EUR -	1 801	1 986	1 667	1 541
36637	-- Andere artikelen n.e.g.	x 1 000 EUR -	<b>3 490</b>	<b>4 315</b>	<b>3 352</b>	<b>2 436</b>
	<b>TOTAAL</b>	x 1 000 EUR -	<b>9 978 514</b>	<b>11 877 642</b>	<b>10 895 949</b>	<b>10 133 480</b>

(1) Leveringen m.i.v. aan het buitenland geleverd maakloonwerk.

(2) Statistische classering van producten gekoppeld aan activiteiten - CPA (2-6 cijfers); Prodcom-lijst (8 cijfers).



# **Industriële productie**

## II. NIET-PRODCOM sectoren

(voornamelijk Energie en Recuperatie)



## Inleiding

Om uiteenlopende redenen worden de statistieken van enkele sectoren (energie, recuperatie, waterdistributie, slachthuizen, zuivel, ijzer en staal) nog ingezameld volgens het oude systeem.

Het aantal variabelen dat ingezameld wordt varieert per statistiek.

Specifieke maandstatistieken zijn er alleen voor cokes, petroleum, water en bouwnijverheid, alsook in andere sectoren, zoals ijzer en staal, gas en elektriciteit, waarvan inzameling van de gegevens gebeurt door de federaties.

Voor de overige sectoren (slachthuizen, zuivel, bewerking van splijt- en kweekstoffen en recuperatie van metaal, papier, textiel en scheikundige stoffen) bestaan gegevens over personeel en omzet. Voor de slachthuizen en zuivel bestaan specifieke statistieken in de afdeling landbouwstatistieken.

<b>Nace</b>	<b>Omschrijving</b>	<b>Opmerking</b>
10.10	Recuperatie van steenkool uit steenkoolbergen	Vestigingen met 10 of meer arbeiders.
15.11	Slachterijen van grootvee	Vestigingen met 10 of meer arbeiders.
15.51	Zuivelfabrieken kaasmakerijen	Vestigingen met 10 of meer arbeiders.
23.10	Vervaardiging van cokesovenproducten	Geen drempel.
23.20	Vervaardiging van geraffineerde aardolieproducten	Geen drempel.
23.3	Bewerking van splijt- en kweekstoffen	Vestigingen met 10 of meer arbeiders.
27.10	Vervaardiging van ijzer en staal en van ferrolegeringen	Bron : Federatie Geen drempel.
37.1	Recuperatie van recycleerbaar metaalafval	Vestigingen met 10 of meer arbeiders.
37.2	Recuperatie van papier, textiel, scheikundige stoffen en bouwmaterialen	Vestigingen met 10 of meer arbeiders.
40.10	Productie en distributie van electriciteit	Bron : Federatie Geen drempel.
40.20	Productie en distributie van gas	Bron : Federatie Geen drempel.
41.0	Winning, zuivering en distributie van water	Geen drempel.
45	Bouwnijverheid	Bron : Maandstatistiek van de Bouwnijverheid Ondernemingen met 10 of meer werknemers.

# NIET-PRODCOM - Omzet

## De omzet (1) voor bepaalde bedrijfstakken (voorlopige cijfers in 1 000 EUR)

NACE Code	Omschrijving	2003			2003	2004
		Oktober	November	December		Januari
15.1A	Slachterijen van grootvee	71 876	63 501	68 470	<b>793 409</b>	64 938
15.51	Zuivelfabrieken en kaasmakerijen	274 773	240 839	251 580	<b>3 018 769</b>	255 090
23.10	Vervaardiging van cokesovenproducten	1 492	1 534	1 549	<b>19 886</b>	1 452
23.20	Vervaardiging van geraffineerde aardolieproducten	476 146	421 687	455 639	<b>4 957 784</b>	430 962
23.30	Bewerking van splijt- en kweekstoffen	16 347	10 094	15 593	<b>152 074</b>	16 509
37.10	Recycling van metaalafval	56 993	54 677	35 617	<b>592 419</b>	56 435
37.2	Recycling van niet-metaalafval	45 597	40 372	36 892	<b>470 657</b>	37 135
37.21	Recuperatie van papier	8 299	6 827	6 956	<b>83 105</b>	6 740
37.22	Recuperatie van textiel	6 033	4 630	3 614	<b>58 350</b>	4 026
37.23	Recuperatie van scheikundige stoffen	29 141	27 660	24 720	<b>308 212</b>	24 928
37.24	Recuperatie van bouwmaterialen	2 125	1 255	1 603	<b>20 992</b>	1 441
41	Winning, zuivering en distributie van water	73 774	68 474	72 874	<b>897 492</b>	106 629

(1) Omzet bevat alle vestigingen met 20 of meer personen.

## NIET-PRODCOM - Omzet

---

<b>Februari</b>	<b>Maart</b>	<b>April</b>	<b>Mei</b>	<b>Juni</b>	<b>Juli</b>	<b>NACE Code</b>
63 200	75 794	69 168	65 486	74 180	64 842	15.1A
235 478	281 764	274 280	248 942	275 079	238 582	15.51
2 377	3 290					23.10
403 831	484 812					23.20
23 958	15 898	24 344	14 685	11 977	7 008	23.30
68 032	103 438	88 133	86 161	66 175	52 004	37.10
37 818	40 670	41 779	37 695	46 101	43 148	37.2
7 428	8 825	8 854	6 755	8 186	7 084	37.21
3 815	5 031	4 066	3 993	4 539	4 173	37.22
25 161	24 698	26 902	25 689	31 813	30 057	37.23
1 414	2 115	1 957	1 258	1 563	1 834	37.24
68 887	82 173	85 602	69 341	83 369	82 007	41

---

# NIET-PRODCOM - Tewerkstelling, uren en lonen

## Tewerkstelling, uren en lonen voor bepaalde bedrijfstakken (voorlopige cijfers)

NACE Code	Omschrijving		2003			
			September	Oktober	November	December
10.1A	Recuperatie van steenkool uit steenkoolbergen	Aantal arbeiders	47	47	46	46
		Aantal bedienden	21	22	22	21
		Totaal	68	69	68	67
		Aantal uren (1)	9 032	9 353	7 486	7 089
		Trimestriële lonen (2)				
15.1A	Slachterijen van grootvee	Aantal arbeiders	1 897	1 868	1 858	1 859
		Aantal bedienden	275	274	276	275
		Totaal	2 172	2 142	2 134	2 134
		Aantal uren (1)	274 214	288 540	243 225	261 294
		Trimestriële lonen (2)	9 080			11 930
15.51	Zuivelfabrieken en kaasmakerijen	Aantal arbeiders	3 599	3 629	3 611	3 613
		Aantal bedienden	1 930	1 940	1 945	1 943
		Totaal	5 529	5 569	5 556	5 556
		Aantal uren (1)	708 031	749 019	619 537	638 445
		Trimestriële lonen (2)	34 002			45 246
23.10	Vervaardiging van cokesovenproducten	Aantal arbeiders	545	547	550	546
		Aantal bedienden	70	70	72	72
		Totaal	615	617	622	618
		Aantal uren (1)	76 275	80 672	73 288	72 255
		Trimestriële lonen (2)	4 573			5 714
23.20	Vervaardiging van geraffineerde aardolieproducten	Aantal arbeiders	517	517	504	493
		Aantal bedienden	1 492	1 496	1 503	1 495
		Totaal	2 009	2 050	2 007	1 988
		Aantal uren (1)	280 400	300 165	266 573	275 461
		Trimestriële lonen (2)	31 279			35 741
23.30	Bewerking van splijt- en kweekstoffen	Aantal arbeiders	319	353	354	325
		Aantal bedienden	881	885	886	884
		Totaal	1 200	1 238	1 240	1 209
		Aantal uren (1)	163 020	177 798	149 195	136 034
		Trimestriële lonen (2)	11 546			13 353
37.10	Recycling van metaalafval	Aantal arbeiders	961	942	945	946
		Aantal bedienden	222	227	225	230
		Totaal	1 183	1 169	1 170	1 176
		Aantal uren (1)	163 233	169 899	137 798	134 850
		Trimestriële lonen (2)	5 129			6 836
37.2	Recycling van niet-metaalafval	Aantal arbeiders	1 806	1 814	1 814	1 798
		Aantal bedienden	410	409	412	417
		Totaal	2 216	2 223	2 226	2 215
		Aantal uren (1)	291 321	306 840	249 355	246 227
		Trimestriële lonen (2)	7 854			10 025
37.21	Recuperatie van papier	Aantal arbeiders	477	478	478	483
		Aantal bedienden	109	108	107	110
		Totaal	586	586	585	593
		Aantal uren (1)	81 130	87 019	68 942	75 134
		Trimestriële lonen (2)	1 901			2 577
37.22	Recuperatie van textiel	Aantal arbeiders	535	543	527	516
		Aantal bedienden	57	57	59	59
		Totaal	592	600	586	575
		Aantal uren (1)	74 229	74 925	64 125	57 327
		Trimestriële lonen (2)	1 733			2 229
37.23	Recuperatie van scheikundige stoffen	Aantal arbeiders	624	625	636	627
		Aantal bedienden	211	211	212	214
		Totaal	835	836	848	841
		Aantal uren (1)	107 544	115 151	92 146	91 060
		Trimestriële lonen (2)	3 752			4 712
37.24	Recuperatie van bouwmaterialen	Aantal arbeiders	170	168	173	172
		Aantal bedienden	33	33	34	34
		Totaal	203	201	207	206
		Aantal uren (1)	28 418	29 745	24 142	22 706

(1) Tot december 1998 uren-arbeiders, vanaf januari 1999 uren gepresteerd door de werknemers (bedienden en arbeiders).

(2) Brutolonen en -weden van de werknemers in 1 000 € (bevat alle vestigingen met 20 of meer personen behalve voor de bouw vanaf 1998).

# NIET-PRODCOM - Tewerkstelling, uren en lonen

2003	2004							NACE Code
	Januari	Februari	Maart	April	Mei	Juni	Juli	
<b>48</b>	43	46	45	44	44	45	46	10.1A
<b>20</b>	21	22	22	22	21	21	21	
<b>68</b>	64	68	67	66	65	66	67	
<b>8 127</b>	7 759	7 398	8 425	7 543	6 449	7 739	5 180	
<b>1 904</b>	1 846	1 831	1 831	1 826	1 812	1 822	1 825	15.1A
<b>278</b>	271	268	268	267	263	265	265	
<b>2 182</b>	2 117	2 099	2 099	2 093	2 075	2 087	2 090	
<b>267 831</b>	269 758	251 206	287 692	258 710	240 548	270 965	236 902	
<b>40 490</b>			9 431			9 681		
<b>3 589</b>	3 626	3 628	3 620	3 635	3 648	3 666	3 677	15.51
<b>1 931</b>	1 965	1 971	1 985	1 979	1 979	1 984	1 987	
<b>5 521</b>	5 591	5 599	5 605	5 614	5 627	5 650	5 664	
<b>675 039</b>	718 525	678 539	787 211	702 236	649 723	736 027	605 204	
<b>156 719</b>			40 316			40 341		
<b>563</b>	535	546	553					23.10
<b>68</b>	74	74	71					
<b>632</b>	609	620	624					
<b>78 262</b>	78 270	77 429	83 009					
<b>20 899</b>			5 625					
<b>513</b>	490	490	484					23.20
<b>1 478</b>	1 496	1 494	1 500					
<b>1 994</b>	1 986	1 984	1 984					
<b>274 998</b>	293 570	266 706	315 813					
<b>131 036</b>			35 093					
<b>328</b>	292	368	356	337	323	317	283	23.30
<b>880</b>	882	883	883	879	875	880	882	
<b>1 208</b>	1 174	1 251	1 239	1 216	1 198	1 197	1 165	
<b>151 733</b>	160 375	162 648	183 834	162 358	149 126	166 421	113 109	
<b>48 657</b>			11 815			12 909		
<b>993</b>	944	951	965	967	965	966	973	37.10
<b>230</b>	229	228	227	221	223	221	221	
<b>1 224</b>	1 173	1 179	1 192	1 188	1 188	1 187	1 194	
<b>156 680</b>	158 307	154 738	181 290	161 509	145 006	179 140	133 631	
<b>24 070</b>			6 009			6 411		
<b>1 822</b>	1 793	1 781	1 768	1 727	1 698	1 712	1 725	37.2
<b>405</b>	432	434	435	432	429	426	426	
<b>2 227</b>	2 225	2 215	2 203	2 159	2 127	2 138	2 151	
<b>272 695</b>	291 526	275 703	315 734	277 323	253 026	289 434	231 130	
<b>35 074</b>			8 930			8 899		
<b>467</b>	510	515	516	509	509	509	507	37.21
<b>104</b>	110	111	109	109	106	103	103	
<b>572</b>	620	626	625	618	615	612	610	
<b>75 507</b>	82 350	77 408	88 392	79 723	72 092	82 855	70 030	
<b>8 735</b>			2 447			2 494		
<b>555</b>	507	497	493	501	476	476	484	37.22
<b>56</b>	67	67	64	67	66	66	68	
<b>611</b>	574	564	557	568	542	542	552	
<b>69 265</b>	70 086	64 072	75 448	65 740	60 865	69 003	47 347	
<b>8 052</b>			1 817			2 154		
<b>630</b>	597	591	583	552	549	563	570	37.23
<b>211</b>	220	220	224	219	219	220	219	
<b>842</b>	817	811	807	771	768	783	789	
<b>101 968</b>	110 666	107 065	120 614	104 735	95 984	109 814	93 296	
<b>16 340</b>			4 166			3 760		
<b>168</b>	179	178	176	165	164	164	164	37.24
<b>32</b>	35	36	38	37	38	37	36	
<b>201</b>	214	214	214	202	202	201	200	
<b>25 954</b>	28 424	27 158	31 280	27 125	24 085	27 762	20 457	

# NIET-PRODCOM - Tewerkstelling, uren en lonen

## Tewerkstelling, uren en lonen voor bepaalde bedrijfstakken (voorlopige cijfers)

NACE		2003				
Code	Omschrijving	September	Oktober	November	December	
		Trimestriële lonen (2)		467	506	
40.1	Productie en distributie van elektriciteit	Aantal arbeiders	745	745	745	745
		Aantal bedienden	12 255	12 254	12 215	12 202
		Totaal	13 000	12 999	12 960	12 947
		Aantal uren (1)	1 608 645	1 688 091	1 456 177	1 440 626
		Trimestriële lonen (2)		138 708	194 219	
41	Winning, zuivering en distributie van water	Aantal arbeiders	3 725	3 727	3 721	3 713
		Aantal bedienden	3 445	3 467	3 452	3 448
		Totaal	7 170	7 194	7 173	7 161
		Aantal uren (1)	1 013 939	1 071 875	922 704	915 220
		Trimestriële lonen (2)		57 354	62 517	
45	Bouwnijverheid	Aantal arbeiders	100 901	100 865	100 136	99 637
		Aantal bedienden	23 047	22 889	22 914	22 831
		Totaal	123 948	123 754	123 050	122 468
		Aantal uren (1)	17 276 554	17 181 875	13 698 369	11 383 931
		Trimestriële lonen (2)		602 514	694 737	

(1) Tot december 1998 uren-arbeiders, vanaf januari 1999 uren gepresteerd door de werknemers (bedienden en arbeiders).

(2) Brutolonen en -weden van de werknemers in 1 000 € (bevat alle vestigingen met 20 of meer personen behalve voor de bouw vanaf 1998).



# NIET-PRODCOM - Tewerkstelling, uren en lonen

## - vervolg en einde

2003	2004							NACE Code
	Januari	Februari	Maart	April	Mei	Juni	Juli	
1 947			500			490		
745								40.1
12 321								
13 066								
1 531 072								
669 158								
3 731	3 710	3 704	3 690	3 700	3 694	3 682	3 708	41
3 463	3 453	3 435	3 435	3 411	3 425	3 431	3 404	
7 194	7 163	7 139	7 125	7 111	7 119	7 113	7 112	
974 021	984 875	952 010	1 066 005	938 169	880 759	986 279	829 369	
238 105			59 941			61 867		
100 510	98 389	98 177	98 359	98 331	98 099	98 145		45
22 835	22 553	22 549	22 616	22 603	22 536	22 534		
123 346	120 942	120 726	120 975	120 934	120 635	120 679		
14 173 383	12 794 381	13 945 111	16 982 025	14 898 463	13 835 611	16 917 264		
2 621 250			639 020			710 071		

## Zuivelnijverheid

	Melk					Melkpoeder				Boter		
	Volle	Halfvolle	Magere	Karne- melk	Chocolade- melk	Room en volle melk	Halfvolle melk	Magere melk	Karne- melk	Melkerij-	Herbe- werkte	Andere (1)
	1 000 l	1 000 l	1 000 l	1 000 l	1 000 l	1 000 kg	1 000 kg	1 000 kg	1 000 kg	1 000 kg	1 000 kg	1 000 kg
1998	20 436	29 407	6 420	2 099	5 759	6 128	366	4 617	134	2 937	2 629	6 416
1999	17 942	27 978	5 375	2 195	7 503	4 807	216	6 846	187	3 141	2 471	6 025
2000	17 204	29 812	6 341	2 403	7 429	4 793	828	6 316	178	2 958	2 500	6 266
2001	16 588	31 378	5 486	2 464	7 343	5 862	1 114	5 332	152	2 829	2 802	6 191
2002	14 372	31 924	4 222	2 695	6 455	5 814	398	7 225	152	3 163	3 147	5 978
2003	13 013	32 442	4 270	2 895	7 229	5 801		7 429	132	3 668	3 237	6 450
2003 Maart	14 891	34 870	4 634	3 198	6 152	4 447	240	8 853	170	4 802	3 268	5 862
April	13 741	35 505	4 319	3 005	7 155	5 158	534	7 644		4 493	3 820	6 422
Mei	12 029	34 604	4 853	3 246	6 875	5 876	285	10 997	187	4 539	3 294	5 571
Juni	12 428	31 360	4 160	3 179	6 154	5 209	18	9 580	129	3 625	2 873	6 164
Juli	11 399	28 341	4 804	3 053	6 213	4 741	888	8 564		3 817	2 934	6 517
Augustus	10 638	29 534	3 217	3 140	5 842	5 319	81	5 984		3 049	2 962	6 453
September	13 505	33 357	4 633	2 707	8 227	5 902		5 139	111	2 875	3 301	6 963
Oktober	14 052	35 258	4 327	2 829	9 053	6 819		5 252	180	3 359	3 656	7 823
November	11 857	28 787	3 320	2 168	8 559	6 121		4 907	184	2 641	3 805	7 086
December	13 276	31 894	3 661	2 594	7 760	7 290	206	6 871	240	3 460	3 597	6 128
2004 Januari	13 031	32 489	3 802	2 907	8 083	6 467	676	7 043	266	3 117	2 620	6 968
Februari	12 639	30 985	3 945	2 307	7 301	5 817	21	5 921	110	2 579	2 981	6 413
Maart	14 411	32 936	4 278	2 766	8 472	6 686		5 993		3 247	3 766	7 895

	Kaas						Room	Ingedikte melk	Yoghurt	IJs	Gevitami- neerde melk en desserts op basis van melk
	Verse		Gouda	Herve	Smeltkaas	Mozzarella	Room	Ingedikte melk	Yoghurt	IJs	Gevitami- neerde melk en desserts op basis van melk
	Magere	Andere (2)									
	1 000 kg	1 000 kg	1 000 kg	1 000 kg	1 000 kg	1 000 kg	1 000 l	1 000 kg	1 000 l	1 000 l	1 000 l
1998	1 235	380	416	23	4 408	81	7 518	6 030	6 973	8 272	7 438
1999	861	278	339	34	4 223	282	7 418	4 046	4 576	7 186	7 174
2000	573	210	432	42	4 615	701	7 884	5 695	5 382	8 244	7 407
2001	661	199	216	53	3 701	1 125	7 908	6 205	5 727	8 942	7 028
2002	404	153	232	46	951	1 293	7 981	5 940	5 066	8 960	7 131
2003	447	145	245	44	927	1 313	8 167	3 771	5 498	9 453	7 540
2003 Maart	382	126	210	57	782	1 418	8 182		5 660	8 955	8 119
April	396	121	192	43	1 484	1 485	9 779		5 811	11 564	8 350
Mei	473	210	210	33	717	1 443	9 211		5 840	11 320	7 818
Juni	433	149	248	33	854	1 407	8 273	6 058	6 006	13 012	9 430
Juli	437	145	238	39	1 486	1 298	7 951		5 992	14 523	8 681
Augustus	486	163	269	40	727	1 038	6 802	3 996	5 975	12 509	7 466
September	550	146	240	53	791	1 261	8 176	5 844	5 500	10 418	7 485
Oktober	559	155	308	48	889	1 173	8 979	6 655	5 441	5 936	7 741
November	391	135	191	50	957	1 222	8 671	5 853	4 656	4 835	6 136
December	457	140	224	43	832	1 019	7 439	6 182	4 184	3 748	5 847
2004 Januari	555	302	216	41	763	1 261	6 685	6 416	4 892	6 711	6 453
Februari	868		285	46	1 029	981	7 226	5 305	4 050	6 719	8 823
Maart	928		305	50	1 186	1 368	9 639	5 961	5 026	12 545	9 263

(1) Boterconcentraat, watervrij melkvet, butteroil en ghee.

(2) Verse kaas met karnemelk niet inbegrepen.

**Cokesfabrieken**

	Cokesfabrieken				Leveringen van cokes				
	Ovens		Ingeschoten steenkool		Productie van cokes	Ijzer- en staal-nijverheid	Uitvoer	Andere toepassingen	Totaal
	Aantal batterijen	Aantal ovens	Verbruik	Voorraad (1)					
			T	T	T	T	T	T	T
1998	11	399	323 769	645 350	250 228	310 000	11 333	3 150	324 483
1999	11	394	320 825	648 280	261 456	284 500	12 083	1 450	298 033
2000	11	391	321 210	336 553	258 692	284 666	22 083	1 991	308 740
2001	11	391	323 922	266 213	268 443	299 833	11 916	1 883	313 632
2002	10	381	312 129	364 228	247 278	277 193	4 900	343	282 436
2003	April	7	361	276 839	435 776	221 487	-	69	284 248
	Mei	7	361	285 046	377 836	170 427	-	3	234 380
	Juni	9	361	293 332	392 706	232 971	-	15	288 313
	Juli	9	361	311 960	410 904	250 081	-	-	306 118
	Augustus	9	361	310 160	388 956	250 765	-	-	310 444
	September	9	361	299 487	266 332	245 604	-	67	265 428
	Oktober	9	361	311 126	346 137	254 363	-	449	315 744
	November	9	361	302 969	350 746	243 829	-	751	300 613
	December	9	348	313 482	283 919	252 144	14 397	616	329 722
2004	Januari	9	348	310 144	277 089	243 096	-	121	293 483
	Februari	9	348	276 497	344 754	229 824	5 463	134	288 255
	Maart	9	348	303 073	235 541	244 052	-	1 419	287 873
	April				242 018	269 808	-	86	269 894

	Voorraden cokes (1)	Ammoniak (2)	Ruwe benzol (1)	Ruwe teer (2)	Gas (3)				
					Totale productie	Eigen verbruik		Totale leveringen	
						Verwarming der ovens	Andere toepassingen		
					T	T	T	T	1 000 m <sup>3</sup>
1998	260 130	717	1 193	8 332	111 322	48 571	1 905	62 479	
1999	296 172	624	1 262	7 974	111 629	48 163	1 774	62 269	
2000	252 886	646	1 173	7 880	109 166	48 090	1 762	59 314	
2001	244 587	734	1 127	8 021	106 633	46 979	2 346	57 308	
2002	177 132	626	1 159	7 661	104 278	45 955	1 822	56 501	
2003	April	160 828	307	1 128	6 949	91 480	40 368	1 361	49 751
	Mei	125 159	643	1 109	7 013	98 710	42 456	1 586	54 668
	Juni	168 542	493	1 103	7 477	97 679	45 398	1 714	50 567
	Juli	168 897	796	1 132	8 228	110 566	49 273	1 470	59 823
	Augustus	168 337	553	1 129	7 104	102 323	46 588	1 638	54 097
	September	207 503	796	1 113	8 199	102 520	46 230	1 379	54 911
	Oktober	207 894	840	1 205	7 258	109 275	47 627	1 595	60 053
	November	212 217	748	1 158	7 890	100 172	45 765	1 384	53 023
	December	174 957	1 090	1 192	7 655	101 689	47 833	1 737	52 119
2004	Januari	177 647	1 050	1 169	7 597	102 075	47 806	1 578	52 691
	Februari	194 247	576	1 113	6 685	93 587	43 062	1 328	49 197
	Maart	181 959	680	1 237	7 695	105 669	47 603	1 471	56 595
	April	166 179							

(1) Op de laatste dag van de maand.

(2) Uitgedrukt in sulfaat.

(3) Omvang uitgedrukt in 1 000 m<sup>3</sup> herleid tot 4 250 kcal/m<sup>3</sup>, 0° en 760 mm Hg.

# NIET-PRODCOM - Petroleum - Ijzer- en staalnijverheid

## Nijverheid der petroleumderivaten: productie van de raffinaderijen (in metrieke ton)

	In bewerking gestelde ruwe petroleum	Autobenzine	Petroleum en carbureactor type petroleum	Gasolie	Residuele stookolie	Petroleumgas	Bitumen	Speciale benzines en white-spirit
1998	2 888 151	535 927	182 858	1 037 267	695 768	107 554	79 735	13 041
1999	2 678 982	502 684	177 372	979 097	582 109	96 215	76 646	16 838
2000	2 828 379	442 623	193 059	1 041 764	665 861	117 149	55 250	16 363
2001	2 671 278	457 778	168 802	1 064 780	584 561	109 088	34 436	9 369
2002	2 794 783	481 274	178 818	1 038 642	633 622	111 618	36 140	10 439
2003	3 019 813	488 785	175 813	1 084 394	724 123	112 102	27 747	9 792
2003 Mei	3 322 162	467 213	207 910	1 192 475	831 223	135 235	28 691	11 518
Juni	2 973 152	532 711	136 619	1 053 275	757 552	115 654	18 814	9 368
Juli	3 205 563	524 000	173 538	1 124 813	852 416	128 667	38 976	11 977
Augustus	2 913 575	476 067	171 622	1 009 555	680 537	123 277	64 800	9 270
September	2 761 051	465 281	149 948	972 963	584 362	98 001	64 936	13 273
Oktober	2 906 695	535 450	212 543	1 081 570	673 380	93 376	30 720	13 720
November	2 820 008	461 119	186 392	1 023 556	581 182	90 086	13 093	7 234
December	2 996 709	502 000	198 054	1 126 054	743 116	118 318	57 999	2 947
2004 Januari	2 987 432	490 020	183 924	1 141 291	693 630	97 747	11 707	8 780
Februari	2 848 740	476 581	198 556	1 043 250	629 863	84 823	33 943	6 126
Maart	2 647 214	421 636	100 998	922 522	853 697	82 731	53 459	7 242
April	2 874 262	465 991	212 812	982 826	727 112	102 909	68 601	7 527
Mei	2 944 416	517 999	195 245	972 881	728 095	104 684	92 718	10 348

## Ijzer- en staalnijverheid (in 1000 T) (1)

	Productie van ruwe producten			Productie van warmgewalste producten				Producten bekomen door bewerking van warmgewalste platte producten of door bekleding			
	Gietijzer (2)	Staal (3)		Platte producten		Lange producten en walsdraad		Koudgewalste platen	Blik, andere vertinde en gechromeerde platen (5)	Andere beklede platen	
		In elektrische oven	Met zuurstof	Warmgewalste breedband (4)	Warmgewalste platen	Beton- en staafstaal	Balken				Walsdraad
1996	719	128	768	779	47	15	5	67	325	24	134
1997	673	191	703	883	22	15	6	79	385	26	175
1998	718	201	749	875	55	17	7	67	408	26	241
1999	703	173	736	915	51	15	6	79	413	19	239
2000	706	224	742	982	57	17	7	78	455	25	262
2001	644	221	674	909	53	14	8	80	422	21	299
2002	666	242	701	965	58	10	10	81	446	17	320
2001 December	656	124	693	698	38	11	5	50	341	14	278
2002 Januari	650	194	701	944	61	6	10	40	566	12	343
Februari	664	194	704	877	61	10	13	81	408	17	328
Maart	743	257	780	1 068	61	16	8	89	495	25	349
April	704	270	768	1 045	59	9	15	97	472	25	334
Mei	596	253	565	1 110	53	5	20	98	491	20	344
Juni	670	269	696	1 034	64	16	6	95	226	19	316
Juli	629	263	664	868	64	-	-	95	455	20	316
Augustus	724	223	761	793	33	3	22	77	428	21	242
September	723	239	778	1 067	63	17	4	100	492	16	351
Oktober	712	244	749	1 035	68	16	12	77	482	12	344
November	600	268	646	983	62	14	10	78	438	12	302
December	572	232	605	751	52	5	5	46	400	2	269

(1) Bron: Staalindustrie verbond.

(2) Behalve ferro-mangaan.

(3) Staal voor gietstukken niet inbegrepen.

(4) Met inbegrip van breedband voor koude herwalsing of voor verknipping (warmgewalste platen of bandstaal verknijpt uit breedband).

(5) Deze inlichtingen vervolledigen de gegevens over platte producten maar mogen er niet bij opgeteld worden.

## NIET-PRODCOM - Elektriciteit - Gas

### Netto-productie van elektriciteit per categorie ondernemingen en naar aard van de brandstoffen (in GWh) (1)

	Per categorie ondernemingen			Naar de aard van de brandstoffen				Netto-productie	Invoer	Uitvoer	Energie verbruikt voor oppompen
	Elektriciteits-bedrijven	Zelf-pro-ductenten	Autonome producenten	Thermische	Windkracht	Hydraulische	Kernsplijt-stoffen				
1998	6 396	202	26	2 842	0,9	124	3 657	6 624	652	536	101
1999	6 517	194	24	2 723	1,1	124	3 888	6 735	755	684	126
2000	6 520	132	29	2 727	1,2	141	3 812	6 681	970	610	137
2001	6 196	114	31	2 534	2,8	136	3 667	6 340	1 318	559	135
2002	6 393	99	32	2 636	4,7	120	3 749	6 524	1 374	736	127
2003 Mei	6 130	77	43	2 688	6,7	130	3 427	6 251	1 302	627	139
Juni	6 163	65	37	2 484	3,6	96	3 580	6 265	1 423	951	111
Juli	6 267	62	46	2 920	4,2	78	3 372	6 374	1 058	890	96
Augustus	6 537	72	47	2 735	3,3	100	3 817	6 656	763	852	132
September	6 404	86	39	2 735	2,3	49	3 742	6 528	1 045	755	60
Oktober	6 841	120	37	2 938	5,4	93	3 962	6 999	1 148	499	121
November	6 486	138	40	3 124	8,0	100	3 433	6 665	1 417	543	127
December	7 187	128	44	2 962	11,1	126	4 259	7 358	1 128	538	132
2004 Januari	7 342	116	52	3 023	16,0	156	4 315	7 510	1 370	613	152
Februari	6 537	118	47	3 000	13,8	145	3 542	6 702	1 342	406	134
Maart	6 876	123	48	3 252	11,1	135	3 649	7 047	1 323	433	138
April	6 268	120	53	2 814	8,1	135	3 483	6 441	1 241	485	144
Mei	6 432	115	51	2 817	5,3	90	3 687	6 599	957	572	88

### Gas (in 1 000 m<sup>3</sup>) (2)

	Cokesfabrieken: totale productie van gas bestemd voor directe leveringen aan industrie	Invoer	Uitvoer	Totaal beschikbaar
1997	31 007	1 306 425	63 019	1 274 413
1998	31 614	1 442 161	71 813	1 401 962
1999	31 508	1 593 779	121 227	1 504 060
2000	30 012	1 814 082	241 678	1 602 416
2001	28 547	1 521 082	72 887	1 476 742
2002	28 317	1 634 576	153 352	1 509 541
2002 December	24 568	2 259 848	182 937	2 101 479
2003 Januari	24 444	2 125 239	240 883	1 908 800
Februari	18 994	2 097 984	180 155	1 936 823
Maart	24 901	2 100 984	187 096	1 938 789
April	25 174	1 314 993	165 760	1 174 407
Mei	27 662	1 423 562	144 538	1 306 686
Juni	25 587	1 165 106	127 888	1 062 805
Juli	30 270	1 268 530	140 801	1 157 999
Augustus	27 373	1 122 537	114 370	1 035 540
September	13 884	1 087 647	103 077	998 454
Oktober	30 387	1 695 595	149 470	1 576 512
November	26 830	1 859 867	192 392	1 694 305
December	26 372	2 040 911	168 708	1 898 575

(1) Bron: Administratie voor Energie, Bedrijfsfederatie der voortbrengers en verdelers van elektriciteit in België.

(2) Bron: Administratie voor Energie.

# NIET-PRODCOM - Waterdistributie

## Waterdistributie in volume en aantal aansluitingen

	Volume opgevangen grondwater	Volume oppervlaktewater behandeld met het oog op de verdeling	Volume water ontvangen van andere maatschappijen	Totaal	Volume water afgestaan aan andere maatschappijen	Verlies	Volume beschikbaar voor de verdeling	Aantal gebruikte aansluitingen
	1 000 m <sup>3</sup>	1 000 m <sup>3</sup>	1 000 m <sup>3</sup>	1 000 m <sup>3</sup>	1 000 m <sup>3</sup>	1 000 m <sup>3</sup>	1 000 m <sup>3</sup>	x 1000
1998	40 285	21 595	24 635	<b>86 515</b>	19 476	7 242	<b>59 797</b>	3 971
1999	41 175	20 923	24 376	<b>86 473</b>	18 965	7 383	<b>60 125</b>	3 991
2000	41 456	20 623	24 196	<b>86 275</b>	18 815	7 278	<b>60 182</b>	4 034
2001	41 866	20 506	22 095	<b>84 467</b>	16 271	7 519	<b>60 676</b>	4 086
2002	40 367	20 680	20 633	<b>81 679</b>	14 743	7 321	<b>59 615</b>	4 123
2003	42 061	20 835	21 197	<b>84 093</b>	15 035	7 532	<b>61 526</b>	4 154
2003 Juli	42 759	21 978	22 229	<b>86 966</b>	16 006	7 933	<b>63 026</b>	4 156
Augustus	44 196	21 507	22 280	<b>87 984</b>	16 783	8 442	<b>62 758</b>	4 158
September	44 395	16 750	18 970	<b>80 114</b>	13 719	4 798	<b>61 597</b>	4 156
Oktober	45 229	20 575	21 568	<b>87 371</b>	16 336	7 530	<b>63 505</b>	4 158
November	39 874	19 516	22 056	<b>81 447</b>	14 794	8 097	<b>58 555</b>	4 159
December	40 084	20 688	22 417	<b>83 189</b>	15 278	7 034	<b>60 877</b>	4 176
2004 Januari	42 319	21 327	20 903	<b>84 549</b>	14 579	7 585	<b>62 385</b>	4 153
Februari	37 442	20 182	18 591	<b>76 215</b>	13 539	6 878	<b>55 798</b>	4 155
Maart	40 813	21 149	21 122	<b>83 084</b>	14 134	8 239	<b>60 711</b>	4 159
April	42 405	21 115	21 224	<b>84 744</b>	15 290	7 730	<b>61 724</b>	4 161
Mei	43 129	21 685	22 220	<b>87 034</b>	15 606	7 633	<b>63 794</b>	4 162
Juni	40 599	21 093	20 075	<b>81 766</b>	14 505	7 855	<b>59 406</b>	4 172
Juli	39 851	20 752	19 612	<b>80 215</b>	14 227	7 128	<b>58 861</b>	4 172

# **Bouwnijverheid**

Gegevens van de ondernemingen  
met 10 personen en meer

# Bouwnijverheid - Tewerkstelling, uren

## Aantal ondernemingen, tewerkstelling en gepresteerde uren per activiteit

Januari 2004

NACE code	Activiteit	Aantal ondernemingen	Aantal bedienden	Tewerkstelling			Aantal gepresteerde uren (1)		
				Aantal arbeiders			Gebouwen	Grond-, water- en wegebouw	Voltooiing
				Gebouwen	Grond-, water- en wegebouw	Voltooiing			
<b>45</b>	<b>BOUWNIJVERHEID</b>	<b>3 549</b>	<b>22 553</b>	<b>40 409</b>	<b>23 476</b>	<b>34 504</b>	<b>4 642 482</b>	<b>2 694 096</b>	<b>5 457 803</b>
45.1	Het bouwrijp maken van terreinen	123	346	792	1 868	-	95 170	230 457	-
45.11	Slopen van gebouwen; grondverzet	111	311	792	1 662	-	95 170	205 996	-
45.12	Proefboren en boren	12	35	-	206	-	-	24 461	-
<b>45.2</b>	<b>Burgerlijke en utiliteitsbouw; weg- en waterbouw</b>	<b>1 819</b>	<b>12 758</b>	<b>38 900</b>	<b>21 415</b>	<b>871</b>	<b>4 450 960</b>	<b>2 439 312</b>	<b>117 645</b>
45.21	Algemene bouwkundige en civieltechnische werken	1 147	8 693	31 744	8 310	817	3 766 083	940 076	111 584
45.22	Dakbedekking en bouw van dakconstructies	195	499	3 655	-	42	312 524	-	4 873
45.23	Bouw van autowegen en andere wegen, vliegvelden en sportfaciliteiten	279	1 861	156	9 617	3	12 908	917 537	248
45.24	Waterbouw	37	1 092	82	2 396	5	9 628	432 772	724
45.25	Overige gespecialiseerde werkzaamheden in de bouw	161	613	3 263	1 092	4	349 817	148 927	216
<b>45.3</b>	<b>Bouwinstallatie</b>	<b>764</b>	<b>6 445</b>	<b>116</b>	<b>181</b>	<b>18 019</b>	<b>20 394</b>	<b>23 291</b>	<b>3 188 402</b>
45.31	Elektrische installatie	366	3 785	93	19	8 491	17 191	2 092	1 621 434
45.32	Isolatiwerkzaamheden	39	337	-	-	1 967	-	-	273 383
45.33	Loodgieterswerk	333	1 929	23	8	6 569	3 203	991	1 123 447
45.34	Overige bouwinstallatie	26	394	-	154	992	-	20 208	170 138
<b>45.4</b>	<b>Afwerking van gebouwen</b>	<b>820</b>	<b>2 867</b>	<b>167</b>	<b>-</b>	<b>15 479</b>	<b>17 738</b>	<b>-</b>	<b>2 115 348</b>
45.41	Stukadoorswerk	77	205	17	-	1 839	1 084	-	196 753
45.42	Schrijnwerk	345	1 513	118	-	5 860	14 606	-	982 099
45.43	Vloerafwerking en wandbekleding	127	402	4	-	2 101	163	-	283 744
45.44	Schilderen en glaszetten	228	605	21	-	4 985	1 565	-	567 662
45.45	Overige werkzaamheden in verband met de afwerking van gebouwen	43	142	7	-	694	320	-	85 090
<b>45.5</b>	<b>Verhuur van machines voor de bouwnijverheid met bedieningspersoneel</b>	<b>23</b>	<b>137</b>	<b>434</b>	<b>12</b>	<b>135</b>	<b>58 220</b>	<b>1 036</b>	<b>36 408</b>

(1) Vanaf januari 1999, uren gepresteerd door de werknemers (bedienden en arbeiders).



# Bouwnijverheid - Tewerkstelling, uren

## Aantal ondernemingen, tewerkstelling en gepresteerde uren per activiteit

Februari 2004

NACE code	Activiteit	Aantal ondernemingen	Aantal bedienden	Tewerkstelling			Aantal gepresteerde uren (1)		
				Aantal arbeiders			Gebouwen	Grond-, water- en wegebouw	Voltooiing
				Gebouwen	Grond-, water- en wegebouw	Voltooiing			
<b>45</b>	<b>BOUWNIJVERHEID</b>	<b>3 541</b>	<b>22 549</b>	<b>40 352</b>	<b>23 416</b>	<b>34 409</b>	<b>5 313 419</b>	<b>3 177 227</b>	<b>5 454 465</b>
45.1	Het bouwrijp maken van terreinen	122	342	756	1 894	-	99 684	260 348	-
45.11	Slopen van gebouwen; grondverzet	110	306	756	1 687	-	99 684	232 944	-
45.12	Proefboren en boren	12	36	-	207	-	-	27 404	-
<b>45.2</b>	<b>Burgerlijke en utiliteitsbouw; weg- en waterbouw</b>	<b>1 817</b>	<b>12 758</b>	<b>38 883</b>	<b>21 345</b>	<b>854</b>	<b>5 113 047</b>	<b>2 893 437</b>	<b>124 997</b>
45.21	Algemene bouwkundige en civieltechnische werken	1 145	8 686	31 766	8 275	797	4 261 558	1 077 483	117 313
45.22	Dakbedekking en bouw van dakconstructies	195	505	3 626	-	45	421 457	-	6 251
45.23	Bouw van autowegen en andere wegen, vliegvelden en sportfaciliteiten	279	1 847	161	9 560	3	18 677	1 207 853	328
45.24	Waterbouw	37	1 101	82	2 416	5	10 782	451 785	741
45.25	Overige gespecialiseerde werkzaamheden in de bouw	161	619	3 248	1 094	4	400 573	156 316	364
<b>45.3</b>	<b>Bouwinstallatie</b>	<b>762</b>	<b>6 430</b>	<b>129</b>	<b>165</b>	<b>18 024</b>	<b>20 770</b>	<b>22 153</b>	<b>3 139 054</b>
45.31	Elektrische installatie	365	3 763	104	19	8 502	16 802	2 568	1 593 191
45.32	Isolatiwerkzaamheden	39	337	2	-	1 960	480	-	267 987
45.33	Loodgieterswerk	332	1 928	23	8	6 560	3 488	991	1 103 617
45.34	Overige bouwinstallatie	26	402	-	138	1 002	-	18 594	174 259
<b>45.4</b>	<b>Afwerking van gebouwen</b>	<b>817</b>	<b>2 880</b>	<b>162</b>	<b>-</b>	<b>15 388</b>	<b>19 538</b>	<b>-</b>	<b>2 152 608</b>
45.41	Stukadoorswerk	76	207	16	-	1 830	1 876	-	207 383
45.42	Schrijnwerk	344	1 529	115	-	5 820	15 195	-	979 052
45.43	Vloerafwerking en wandbekleding	127	394	4	-	2 101	437	-	281 579
45.44	Schilderen en glaszetten	227	605	20	-	4 950	1 344	-	592 078
45.45	Overige werkzaamheden in verband met de afwerking van gebouwen	43	145	7	-	687	686	-	92 516
<b>45.5</b>	<b>Verhuur van machines voor de bouwnijverheid met bedieningspersoneel</b>	<b>23</b>	<b>139</b>	<b>422</b>	<b>12</b>	<b>143</b>	<b>60 380</b>	<b>1 289</b>	<b>37 806</b>

(1) Vanaf januari 1999, uren gepresteerd door de werknemers (bedienden en arbeiders).

# Bouwnijverheid - Tewerkstelling, uren

## Aantal ondernemingen, tewerkstelling en gepresteerde uren per activiteit

Maart 2004

NACE code	Activiteit	Aantal ondernemingen	Aantal bedienden	Tewerkstelling			Aantal gepresteerde uren (1)		
				Aantal arbeiders			Gebouwen	Grond-, water- en wegebouw	Voltooiing
				Gebouwen	Grond-, water- en wegebouw	Voltooiing			
<b>45</b>	<b>BOUWNIJVERHEID</b>	<b>3 536</b>	<b>22 616</b>	<b>40 558</b>	<b>23 518</b>	<b>34 283</b>	<b>6 502 063</b>	<b>4 067 129</b>	<b>6 412 833</b>
45.1	Het bouwrijp maken van terreinen	120	342	770	1 884	-	120 317	313 305	-
45.11	Slopen van gebouwen; grondverzet	108	307	770	1 673	-	120 317	279 541	-
45.12	Proefboren en boren	12	35	-	211	-	-	33 764	-
<b>45.2</b>	<b>Burgerlijke en utiliteitsbouw; weg- en waterbouw</b>	<b>1 814</b>	<b>12 793</b>	<b>39 078</b>	<b>21 458</b>	<b>863</b>	<b>6 257 040</b>	<b>3 721 355</b>	<b>147 999</b>
45.21	Algemene bouwkundige en civieltechnische werken	1 143	8 717	31 906	8 360	805	5 223 880	1 397 465	138 138
45.22	Dakbedekking en bouw van dakconstructies	195	505	3 635	-	46	524 849	-	7 943
45.23	Bouw van autowegen en andere wegen, vliegvelden en sportfaciliteiten	277	1 864	167	9 545	3	23 365	1 599 519	444
45.24	Waterbouw	37	1 094	79	2 434	5	13 077	538 980	885
45.25	Overige gespecialiseerde werkzaamheden in de bouw	162	613	3 291	1 119	4	471 869	185 391	589
<b>45.3</b>	<b>Bouwinstallatie</b>	<b>761</b>	<b>6 446</b>	<b>121</b>	<b>165</b>	<b>17 900</b>	<b>23 495</b>	<b>30 351</b>	<b>3 638 865</b>
45.31	Elektrische installatie	364	3 763	97	19	8 373	19 452	2 872	1 840 485
45.32	Isolatiwerkzaamheden	39	341	2	-	1 943	552	-	316 218
45.33	Loodgieterswerk	332	1 940	22	8	6 590	3 491	1 233	1 276 329
45.34	Overige bouwinstallatie	26	402	-	138	994	-	26 246	205 833
<b>45.4</b>	<b>Afwerking van gebouwen</b>	<b>818</b>	<b>2 900</b>	<b>163</b>	<b>-</b>	<b>15 377</b>	<b>25 913</b>	<b>-</b>	<b>2 584 732</b>
45.41	Stukadoorswerk	76	204	15	-	1 828	2 444	-	255 512
45.42	Schrijnwerk	347	1 556	116	-	5 907	19 857	-	1 151 569
45.43	Vloerafwerking en wandbekleding	126	393	5	-	2 071	465	-	337 290
45.44	Schilderen en glaszetten	226	605	20	-	4 880	2 241	-	723 240
45.45	Overige werkzaamheden in verband met de afwerking van gebouwen	43	142	7	-	691	906	-	117 121
<b>45.5</b>	<b>Verhuur van machines voor de bouwnijverheid met bedieningspersoneel</b>	<b>23</b>	<b>135</b>	<b>426</b>	<b>11</b>	<b>143</b>	<b>75 298</b>	<b>2 118</b>	<b>41 237</b>

(1) Vanaf januari 1999, uren gepresteerd door de werknemers (bedienden en arbeiders).

# Bouwnijverheid - Tewerkstelling, uren

## Aantal ondernemingen, tewerkstelling en gepresteerde uren per activiteit

April 2004

NACE code	Activiteit	Aantal ondernemingen	Aantal bedienden	Tewerkstelling			Aantal gepresteerde uren (1)		
				Aantal arbeiders			Gebouwen	Grond-, water- en wegebouw	Voltooiing
				Gebouwen	Grond-, water- en wegebouw	Voltooiing			
<b>45</b>	<b>BOUWNIJVERHEID</b>	<b>3 531</b>	<b>22 603</b>	<b>40 471</b>	<b>23 456</b>	<b>34 404</b>	<b>5 742 478</b>	<b>3 513 481</b>	<b>5 642 504</b>
45.1	Het bouwrijp maken van terreinen	120	340	745	1 867	-	101 271	286 894	-
45.11	Slopen van gebouwen; grondverzet	108	304	745	1 663	-	101 271	257 967	-
45.12	Proefboren en boren	12	36	-	204	-	-	28 927	-
<b>45.2</b>	<b>Burgerlijke en utiliteitsbouw; weg- en waterbouw</b>	<b>1 809</b>	<b>12 773</b>	<b>39 014</b>	<b>21 418</b>	<b>886</b>	<b>5 527 965</b>	<b>3 198 599</b>	<b>135 966</b>
45.21	Algemene bouwkundige en civieltechnische werken	1 142	8 710	31 854	8 368	827	4 607 009	1 178 923	128 378
45.22	Dakbedekking en bouw van dakconstructies	194	508	3 608	-	46	462 877	-	5 899
45.23	Bouw van autowegen en andere wegen, vliegvelden en sportfaciliteiten	277	1 869	152	9 546	3	19 004	1 424 549	364
45.24	Waterbouw	37	1 077	92	2 401	5	12 108	435 483	718
45.25	Overige gespecialiseerde werkzaamheden in de bouw	159	609	3 308	1 103	5	426 967	159 644	607
<b>45.3</b>	<b>Bouwinstallatie</b>	<b>760</b>	<b>6 435</b>	<b>123</b>	<b>160</b>	<b>17 979</b>	<b>22 701</b>	<b>25 975</b>	<b>3 201 460</b>
45.31	Elektrische installatie	364	3 757	99	19	8 509	19 298	2 744	1 663 173
45.32	Isolatiwerkzaamheden	39	340	2	-	1 923	384	-	267 587
45.33	Loodgieterswerk	331	1 937	22	7	6 553	3 019	1 095	1 090 434
45.34	Overige bouwinstallatie	26	401	-	134	994	-	22 136	180 266
<b>45.4</b>	<b>Afwerking van gebouwen</b>	<b>819</b>	<b>2 917</b>	<b>164</b>	<b>-</b>	<b>15 397</b>	<b>22 551</b>	<b>-</b>	<b>2 264 603</b>
45.41	Stukadoorswerk	76	202	16	-	1 832	2 392	-	229 989
45.42	Schrijnwerk	347	1 558	116	-	5 893	16 839	-	969 868
45.43	Vloerafwerking en wandbekleding	127	402	5	-	2 081	388	-	300 698
45.44	Schilderen en glaszetten	226	613	20	-	4 905	2 131	-	659 926
45.45	Overige werkzaamheden in verband met de afwerking van gebouwen	43	142	7	-	686	801	-	104 122
<b>45.5</b>	<b>Verhuur van machines voor de bouwnijverheid met bedieningspersoneel</b>	<b>23</b>	<b>138</b>	<b>425</b>	<b>11</b>	<b>142</b>	<b>67 990</b>	<b>2 013</b>	<b>40 475</b>

(1) Vanaf januari 1999, uren gepresteerd door de werknemers (bedienden en arbeiders).

# Bouwnijverheid - Tewerkstelling, uren

## Aantal ondernemingen, tewerkstelling en gepresteerde uren per activiteit

Mei 2004

NACE code	Activiteit	Aantal ondernemingen	Aantal bedienden	Tewerkstelling			Aantal gepresteerde uren (1)		
				Aantal arbeiders			Gebouwen	Grond-, water- en wegebouw	Voltooiing
				Gebouwen	Grond-, water- en wegebouw	Voltooiing			
<b>45</b>	<b>BOUWNIJVERHEID</b>	<b>3 531</b>	<b>22 536</b>	<b>40 388</b>	<b>23 390</b>	<b>34 321</b>	<b>5 396 337</b>	<b>3 299 654</b>	<b>5 139 620</b>
45.1	Het bouwrijp maken van terreinen	120	339	754	1 856	-	93 554	256 710	-
45.11	Slopen van gebouwen; grondverzet	108	306	754	1 657	-	93 554	231 655	-
45.12	Proefboren en boren	12	33	-	199	-	-	25 055	-
<b>45.2</b>	<b>Burgerlijke en utiliteitsbouw; weg- en waterbouw</b>	<b>1 809</b>	<b>12 730</b>	<b>38 896</b>	<b>21 363</b>	<b>865</b>	<b>5 196 126</b>	<b>3 017 449</b>	<b>124 025</b>
45.21	Algemene bouwkundige en civieltechnische werken	1 141	8 672	31 657	8 309	807	4 298 953	1 107 352	116 017
45.22	Dakbedekking en bouw van dakconstructies	194	501	3 625	-	46	443 514	-	6 421
45.23	Bouw van autowegen en andere wegen, vliegvelden en sportfaciliteiten	277	1 864	168	9 540	3	20 786	1 336 582	264
45.24	Waterbouw	37	1 083	89	2 410	5	12 116	421 583	707
45.25	Overige gespecialiseerde werkzaamheden in de bouw	160	610	3 357	1 104	4	420 757	151 932	616
<b>45.3</b>	<b>Bouwinstallatie</b>	<b>760</b>	<b>6 402</b>	<b>123</b>	<b>160</b>	<b>17 941</b>	<b>21 521</b>	<b>23 565</b>	<b>2 875 355</b>
45.31	Elektrische installatie	363	3 725	100	18	8 479	18 350	2 380	1 472 634
45.32	Isolatiwerkzaamheden	40	341	-	-	1 917	-	-	254 821
45.33	Loodgieterswerk	331	1 934	23	7	6 556	3 171	946	987 966
45.34	Overige bouwinstallatie	26	402	-	135	989	-	20 239	159 934
<b>45.4</b>	<b>Afwerking van gebouwen</b>	<b>819</b>	<b>2 926</b>	<b>190</b>	<b>-</b>	<b>15 374</b>	<b>25 153</b>	<b>-</b>	<b>2 102 885</b>
45.41	Stukadoorswerk	76	204	16	-	1 813	2 120	-	209 320
45.42	Schrijnwerk	347	1 562	118	-	5 896	16 226	-	904 384
45.43	Vloerafwerking en wandbekleding	127	399	5	-	2 087	455	-	276 174
45.44	Schilderen en glaszetten	226	617	19	-	4 917	1 488	-	617 299
45.45	Overige werkzaamheden in verband met de afwerking van gebouwen	43	144	7	-	686	743	-	99 829
<b>45.5</b>	<b>Verhuur van machines voor de bouwnijverheid met bedieningspersoneel</b>	<b>23</b>	<b>139</b>	<b>425</b>	<b>11</b>	<b>141</b>	<b>59 983</b>	<b>1 930</b>	<b>37 355</b>

(1) Vanaf januari 1999, uren gepresteerd door de werknemers (bedienden en arbeiders).

# Bouwnijverheid - Tewerkstelling, uren

## Aantal ondernemingen, tewerkstelling en gepresteerde uren per activiteit

Juni 2004

NACE code	Activiteit	Aantal ondernemingen	Aantal bedienden	Tewerkstelling			Aantal gepresteerde uren (1)		
				Aantal arbeiders			Gebouwen	Grond-, water- en wegebouw	Voltooiing
				Gebouwen	Grond-, water- en wegebouw	Voltooiing			
<b>45</b>	<b>BOUWNIJVERHEID</b>	<b>3 528</b>	<b>22 534</b>	<b>40 521</b>	<b>23 241</b>	<b>34 383</b>	<b>6 592 927</b>	<b>4 062 567</b>	<b>6 261 770</b>
45.1	Het bouwrijp maken van terreinen	120	340	746	1 838	-	116 232	311 390	-
45.11	Slopen van gebouwen; grondverzet	108	308	740	1 653	-	114 908	282 315	-
45.12	Proefboren en boren	12	32	-	191	-	-	30 399	-
<b>45.2</b>	<b>Burgerlijke en utiliteitsbouw; weg- en waterbouw</b>	<b>1 808</b>	<b>12 731</b>	<b>39 075</b>	<b>21 228</b>	<b>863</b>	<b>6 354 235</b>	<b>3 718 222</b>	<b>154 302</b>
45.21	Algemene bouwkundige en civieltechnische werken	1 140	8 659	31 734	8 235	803	5 319 290	1 361 886	143 023
45.22	Dakbedekking en bouw van dakconstructies	194	505	3 651	-	48	519 009	-	9 146
45.23	Bouw van autowegen en andere wegen, vliegvelden en sportfaciliteiten	277	1 867	175	9 555	3	27 002	1 661 772	520
45.24	Waterbouw	37	1 092	93	2 380	5	15 112	510 699	893
45.25	Overige gespecialiseerde werkzaamheden in de bouw	160	608	3 336	1 108	4	469 709	187 978	720
<b>45.3</b>	<b>Bouwinstallatie</b>	<b>761</b>	<b>6 391</b>	<b>120</b>	<b>164</b>	<b>17 948</b>	<b>22 561</b>	<b>31 520</b>	<b>3 483 831</b>
45.31	Elektrische installatie	364	3 717	98	18	8 494	18 895	2 960	1 759 525
45.32	Isolatiwerkzaamheden	40	343	-	-	1 914	-	-	297 890
45.33	Loodgieterswerk	331	1 930	22	7	6 556	3 666	1 151	1 224 684
45.34	Overige bouwinstallatie	26	401	-	139	984	-	27 409	201 732
<b>45.4</b>	<b>Afwerking van gebouwen</b>	<b>816</b>	<b>2 931</b>	<b>163</b>	<b>-</b>	<b>15 431</b>	<b>26 612</b>	<b>-</b>	<b>2 586 447</b>
45.41	Stukadoorswerk	76	206	16	-	1 830	2 408	-	254 600
45.42	Schrijnwerk	346	1 564	117	-	5 868	19 936	-	1 105 581
45.43	Vloerafwerking en wandbekleding	127	403	5	-	2 081	609	-	341 993
45.44	Schilderen en glaszetten	224	613	18	-	4 956	2 748	-	765 636
45.45	Overige werkzaamheden in verband met de afwerking van gebouwen	43	145	7	-	696	911	-	119 249
<b>45.5</b>	<b>Verhuur van machines voor de bouwnijverheid met bedieningspersoneel</b>	<b>23</b>	<b>141</b>	<b>417</b>	<b>11</b>	<b>141</b>	<b>73 287</b>	<b>1 435</b>	<b>37 190</b>

(1) Vanaf januari 1999, uren gepresteerd door de werknemers (bedienden en arbeiders).

# Bouwnijverheid - Lonen

## Lonen en wedden van het kwartaal per activiteit (in 1 000 €)

NACE code	Activiteit	2003				2004	
		1ste kwartaal	2de kwartaal	3de kwartaal	4de kwartaal	1ste kwartaal	2de kwartaal
<b>45</b>	<b>BOUWNIJVERHEID</b>	<b>611 407</b>	<b>712 592</b>	<b>602 514</b>	<b>694 737</b>	<b>639 020</b>	<b>710 071</b>
<b>45.1</b>	<b>Het bouwrijp maken van terreinen</b>	<b>14 334</b>	<b>16 351</b>	<b>14 035</b>	<b>15 878</b>	<b>15 144</b>	<b>16 436</b>
45.11	Slopen van gebouwen; grondverzet	13 244	15 210	12 967	14 589	13 922	15 161
45.12	Proefboren en boren	1 090	1 141	1 068	1 288	1 222	1 275
<b>45.2</b>	<b>Burgerlijke en utiliteitsbouw; weg- en waterbouw</b>	<b>360 436</b>	<b>436 456</b>	<b>367 295</b>	<b>419 358</b>	<b>378 460</b>	<b>434 468</b>
45.21	Algemene bouwkundige en civieltechnische werken	238 610	288 735	240 884	278 110	252 918	288 965
45.22	Dakbedekking en bouw van dakconstructies	17 873	20 893	17 504	19 979	17 508	20 437
45.23	Bouw van autowegen en andere wegen, vliegvelden en sportfaciliteiten	54 281	69 498	59 300	65 995	55 735	67 830
45.24	Waterbouw	25 755	29 324	25 241	29 153	27 651	29 542
45.25	Overige gespecialiseerde werkzaamheden in de bouw	23 916	28 006	24 365	26 121	24 648	27 694
<b>45.3</b>	<b>Bouwinstallatie</b>	<b>145 477</b>	<b>155 981</b>	<b>132 482</b>	<b>158 190</b>	<b>148 940</b>	<b>153 878</b>
45.31	Elektrische installatie	76 915	83 903	70 438	83 781	76 772	80 459
45.32	Isolatiwerkzaamheden	13 767	14 006	12 340	13 859	14 311	14 087
45.33	Loodgieterswerk	46 561	49 084	41 700	50 676	48 832	49 157
45.34	Overige bouwinstallatie	8 235	8 988	8 005	9 873	9 025	9 435
<b>45.4</b>	<b>Afwerking van gebouwen</b>	<b>86 890</b>	<b>98 994</b>	<b>84 403</b>	<b>95 843</b>	<b>92 033</b>	<b>100 362</b>
45.41	Stukadoorswerk	7 420	9 133	7 716	8 691	8 615	9 558
45.42	Schrijnwerk	38 366	41 671	35 873	42 186	42 454	43 725
45.43	Vloerafwerking en wandbekleding	11 582	13 591	11 029	12 559	11 382	12 969
45.44	Schilderen en glaszetten	25 317	29 613	25 657	27 644	25 445	29 309
45.45	Overige werkzaamheden in verband met de afwerking van gebouwen	4 206	4 985	4 128	4 764	4 137	4 800
<b>45.5</b>	<b>Verhuur van machines voor de bouwnijverheid met bedieningspersoneel</b>	<b>4 270</b>	<b>4 811</b>	<b>4 299</b>	<b>5 468</b>	<b>4 443</b>	<b>4 927</b>

# Bouwnijverheid - Bestellingen per subsector

## Nieuwe bestellingen per subsector en per activiteit (in 1 000 €)

Januari 2004

NACE code	Activiteit	Gebouwen	Grond- water- en wegebouw	Voltooiing	Totaal
<b>45</b>	<b>BOUWNIJVERHEID</b>	<b>474 287</b>	<b>285 559</b>	<b>368 579</b>	<b>1 128 425</b>
<b>45.1</b>	<b>Het bouwrijp maken van terreinen</b>	<b>8 410</b>	<b>18 749</b>	-	<b>27 159</b>
45.11	Slopen van gebouwen; grondverzet	8 410	17 260	-	25 670
45.12	Proefboren en boren	-	1 489	-	1 489
<b>45.2</b>	<b>Burgerlijke en utiliteitsbouw; weg- en waterbouw</b>	<b>458 510</b>	<b>265 395</b>	<b>20 012</b>	<b>743 917</b>
45.21	Algemene bouwkundige en civieltechnische werken	398 338	87 901	19 474	505 714
45.22	Dakbedekking en bouw van dakconstructies	26 972	-	396	27 367
45.23	Bouw van autowegen en andere wegen, vliegvelden en sportfaciliteiten	6 563	133 182	110	139 855
45.24	Waterbouw	867	35 263	24	36 154
45.25	Overige gespecialiseerde werkzaamheden in de bouw	25 770	9 049	9	34 827
<b>45.3</b>	<b>Bouwinstallatie</b>	<b>1 846</b>	<b>1 292</b>	<b>218 385</b>	<b>221 523</b>
45.31	Elektrische installatie	1 783	435	98 846	101 063
45.32	Isolatiwerkzaamheden	-	-	13 081	13 081
45.33	Loodgieterswerk	63	66	88 078	88 206
45.34	Overige bouwinstallatie	-	792	18 380	19 172
<b>45.4</b>	<b>Afwerking van gebouwen</b>	<b>2 061</b>	-	<b>125 705</b>	<b>127 766</b>
45.41	Stukadoorswerk	18	-	10 914	10 933
45.42	Schrijnwerk	1 981	-	64 727	66 708
45.43	Vloerafwerking en wandbekleding	34	-	19 680	19 715
45.44	Schilderen en glaszetten	28	-	25 271	25 299
45.45	Overige werkzaamheden in verband met de afwerking van gebouwen	-	-	5 112	5 112
<b>45.5</b>	<b>Verhuur van machines voor de bouwnijverheid met bedieningspersoneel</b>	<b>3 460</b>	<b>123</b>	<b>4 477</b>	<b>8 061</b>

## Bouwnijverheid - Bestellingen per subsector

### Nieuwe bestellingen per subsector en per activiteit (in 1 000 €)

*Februari 2004*

NACE code	Activiteit	Gebouwen	Grond- water- en wegebouw	Voltooiing	Totaal
<b>45</b>	<b>BOUWNIJVERHEID</b>	<b>596 452</b>	<b>293 966</b>	<b>359 027</b>	<b>1 249 445</b>
<b>45.1</b>	<b>Het bouwrijp maken van terreinen</b>	<b>9 775</b>	<b>21 949</b>	<b>-</b>	<b>31 724</b>
45.11	Slopen van gebouwen; grondverzet	9 775	20 594	-	<b>30 369</b>
45.12	Proefboren en boren	-	1 355	-	<b>1 355</b>
<b>45.2</b>	<b>Burgerlijke en utiliteitsbouw; weg- en waterbouw</b>	<b>578 761</b>	<b>270 690</b>	<b>13 483</b>	<b>862 934</b>
45.21	Algemene bouwkundige en civieltechnische werken	518 884	65 902	13 012	<b>597 798</b>
45.22	Dakbedekking en bouw van dakconstructies	31 871	-	365	<b>32 236</b>
45.23	Bouw van autowegen en andere wegen, vliegvelden en sportfaciliteiten	1 174	103 419	60	<b>104 654</b>
45.24	Waterbouw	370	88 371	11	<b>88 753</b>
45.25	Overige gespecialiseerde werkzaamheden in de bouw	26 461	12 997	36	<b>39 494</b>
<b>45.3</b>	<b>Bouwinstallatie</b>	<b>2 643</b>	<b>1 225</b>	<b>196 046</b>	<b>199 914</b>
45.31	Elektrische installatie	2 585	442	93 250	<b>96 277</b>
45.32	Isolatiwerkzaamheden	-	-	14 528	<b>14 528</b>
45.33	Loodgieterswerk	58	84	72 913	<b>73 056</b>
45.34	Overige bouwinstallatie	-	699	15 355	<b>16 053</b>
<b>45.4</b>	<b>Afwerking van gebouwen</b>	<b>1 443</b>	<b>-</b>	<b>146 048</b>	<b>147 491</b>
45.41	Stukadoorswerk	12	-	13 665	<b>13 677</b>
45.42	Schrijnwerk	1 313	-	70 951	<b>72 264</b>
45.43	Vloerafwerking en wandbekleding	27	-	24 669	<b>24 696</b>
45.44	Schilderen en glaszetten	22	-	31 114	<b>31 136</b>
45.45	Overige werkzaamheden in verband met de afwerking van gebouwen	69	-	5 649	<b>5 718</b>
<b>45.5</b>	<b>Verhuur van machines voor de bouwnijverheid met bedieningspersoneel</b>	<b>3 830</b>	<b>102</b>	<b>3 450</b>	<b>7 383</b>



# Bouwnijverheid - Bestellingen per subsector

## Nieuwe bestellingen per subsector en per activiteit (in 1 000 €)

Maart 2004

NACE code	Activiteit	Gebouwen	Grond- water- en wegebouw	Voltooiing	Totaal
<b>45</b>	<b>BOUWNIJVERHEID</b>	<b>751 448</b>	<b>242 100</b>	<b>406 036</b>	<b>1 399 584</b>
<b>45.1</b>	<b>Het bouwrijp maken van terreinen</b>	<b>12 417</b>	<b>29 008</b>	<b>-</b>	<b>41 426</b>
45.11	Slopen van gebouwen; grondverzet	12 417	27 241	-	39 658
45.12	Proefboren en boren	-	1 768	-	1 768
<b>45.2</b>	<b>Burgerlijke en utiliteitsbouw; weg- en waterbouw</b>	<b>729 398</b>	<b>211 309</b>	<b>8 135</b>	<b>948 843</b>
45.21	Algemene bouwkundige en civieltechnische werken	635 116	84 113	7 456	726 685
45.22	Dakbedekking en bouw van dakconstructies	55 378	-	535	55 913
45.23	Bouw van autowegen en andere wegen, vliegvelden en sportfaciliteiten	1 531	95 868	20	97 420
45.24	Waterbouw	1 342	18 575	42	19 959
45.25	Overige gespecialiseerde werkzaamheden in de bouw	36 032	12 752	82	48 866
<b>45.3</b>	<b>Bouwinstallatie</b>	<b>519</b>	<b>1 588</b>	<b>222 003</b>	<b>224 110</b>
45.31	Elektrische installatie	401	301	109 402	110 105
45.32	Isolatiwerkzaamheden	-	-	14 299	14 299
45.33	Loodgieterswerk	117	123	83 065	83 306
45.34	Overige bouwinstallatie	-	1 164	15 236	16 400
<b>45.4</b>	<b>Afwerking van gebouwen</b>	<b>3 569</b>	<b>-</b>	<b>172 357</b>	<b>175 926</b>
45.41	Stukadoorswerk	247	-	15 219	15 466
45.42	Schrijnwerk	3 192	-	84 521	87 712
45.43	Vloerafwerking en wandbekleding	21	-	27 549	27 570
45.44	Schilderen en glaszetten	14	-	37 320	37 334
45.45	Overige werkzaamheden in verband met de afwerking van gebouwen	96	-	7 748	7 844
<b>45.5</b>	<b>Verhuur van machines voor de bouwnijverheid met bedieningspersoneel</b>	<b>5 545</b>	<b>194</b>	<b>3 541</b>	<b>9 279</b>

## Bouwnijverheid - Bestellingen per subsector

### Nieuwe bestellingen per subsector en per activiteit (in 1 000 €)

April 2004

NACE code	Activiteit	Gebouwen	Grond- water- en wegebouw	Voltooiing	Totaal
<b>45</b>	<b>BOUWNIJVERHEID</b>	<b>667 817</b>	<b>271 917</b>	<b>410 766</b>	<b>1 350 500</b>
<b>45.1</b>	<b>Het bouwrijp maken van terreinen</b>	<b>10 096</b>	<b>29 384</b>	<b>-</b>	<b>39 480</b>
45.11	Slopen van gebouwen; grondverzet	10 096	27 536	-	37 633
45.12	Proefboren en boren	-	1 848	-	1 848
<b>45.2</b>	<b>Burgerlijke en utiliteitsbouw; weg- en waterbouw</b>	<b>650 503</b>	<b>239 392</b>	<b>15 105</b>	<b>905 001</b>
45.21	Algemene bouwkundige en civieltechnische werken	554 742	84 142	14 562	653 445
45.22	Dakbedekking en bouw van dakconstructies	58 407	-	416	58 823
45.23	Bouw van autowegen en andere wegen, vliegvelden en sportfaciliteiten	322	96 782	65	97 169
45.24	Waterbouw	658	48 388	6	49 052
45.25	Overige gespecialiseerde werkzaamheden in de bouw	36 375	10 080	56	46 511
<b>45.3</b>	<b>Bouwinstallatie</b>	<b>929</b>	<b>2 920</b>	<b>226 606</b>	<b>230 456</b>
45.31	Elektrische installatie	744	407	104 336	105 488
45.32	Isolatiwerkzaamheden	-	-	16 070	16 070
45.33	Loodgieterswerk	185	104	89 401	89 690
45.34	Overige bouwinstallatie	-	2 409	16 799	19 208
<b>45.4</b>	<b>Afwerking van gebouwen</b>	<b>1 274</b>	<b>-</b>	<b>165 259</b>	<b>166 532</b>
45.41	Stukadoorswerk	78	-	16 656	16 733
45.42	Schrijnwerk	1 063	-	75 870	76 933
45.43	Vloerafwerking en wandbekleding	35	-	29 199	29 235
45.44	Schilderen en glaszetten	7	-	35 148	35 155
45.45	Overige werkzaamheden in verband met de afwerking van gebouwen	90	-	8 386	8 477
<b>45.5</b>	<b>Verhuur van machines voor de bouwnijverheid met bedieningspersoneel</b>	<b>5 014</b>	<b>221</b>	<b>3 795</b>	<b>9 031</b>

# Bouwnijverheid - Bestellingen per subsector

## Nieuwe bestellingen per subsector en per activiteit (in 1 000 €)

Mei 2004

NACE code	Activiteit	Gebouwen	Grond- water- en wegebouw	Voltooiing	Totaal
<b>45</b>	<b>BOUWNIJVERHEID</b>	<b>544 661</b>	<b>209 658</b>	<b>395 842</b>	<b>1 150 161</b>
<b>45.1</b>	<b>Het bouwrijp maken van terreinen</b>	<b>9 822</b>	<b>26 403</b>	<b>-</b>	<b>36 225</b>
45.11	Slopen van gebouwen; grondverzet	9 822	24 718	-	34 540
45.12	Proefboren en boren	-	1 685	-	1 685
<b>45.2</b>	<b>Burgerlijke en utiliteitsbouw; weg- en waterbouw</b>	<b>528 172</b>	<b>180 314</b>	<b>16 494</b>	<b>724 980</b>
45.21	Algemene bouwkundige en civieltechnische werken	459 762	68 919	15 964	544 646
45.22	Dakbedekking en bouw van dakconstructies	33 014	-	432	33 446
45.23	Bouw van autowegen en andere wegen, vliegvelden en sportfaciliteiten	617	85 919	35	86 571
45.24	Waterbouw	1 361	13 999	39	15 399
45.25	Overige gespecialiseerde werkzaamheden in de bouw	33 418	11 477	24	44 919
<b>45.3</b>	<b>Bouwinstallatie</b>	<b>937</b>	<b>2 762</b>	<b>218 770</b>	<b>222 469</b>
45.31	Elektrische installatie	767	426	104 315	105 507
45.32	Isolatiewerkzaamheden	-	-	16 262	16 262
45.33	Loodgieterswerk	170	117	83 577	83 864
45.34	Overige bouwinstallatie	-	2 220	14 617	16 837
<b>45.4</b>	<b>Afwerking van gebouwen</b>	<b>903</b>	<b>-</b>	<b>157 299</b>	<b>158 202</b>
45.41	Stukadoorswerk	161	-	14 226	14 387
45.42	Schrijnwerk	567	-	71 128	71 695
45.43	Vloerafwerking en wandbekleding	63	-	26 929	26 992
45.44	Schilderen en glaszetten	16	-	37 022	37 038
45.45	Overige werkzaamheden in verband met de afwerking van gebouwen	96	-	7 994	8 090
<b>45.5</b>	<b>Verhuur van machines voor de bouwnijverheid met bedieningspersoneel</b>	<b>4 827</b>	<b>180</b>	<b>3 278</b>	<b>8 285</b>

## Bouwnijverheid - Bestellingen per subsector

### Nieuwe bestellingen per subsector en per activiteit (in 1 000 €)

*Juni 2004*

NACE code	Activiteit	Gebouwen	Grond- water- en wegebouw	Voltooiing	Totaal
<b>45</b>	<b>BOUWNIJVERHEID</b>	<b>632 982</b>	<b>286 712</b>	<b>461 768</b>	<b>1 381 462</b>
<b>45.1</b>	<b>Het bouwrijp maken van terreinen</b>	<b>13 858</b>	<b>28 739</b>	<b>-</b>	<b>42 596</b>
45.11	Slopen van gebouwen; grondverzet	13 747	26 575	-	40 322
45.12	Proefboren en boren	110	2 164	-	2 274
<b>45.2</b>	<b>Burgerlijke en utiliteitsbouw; weg- en waterbouw</b>	<b>611 036</b>	<b>255 326</b>	<b>13 964</b>	<b>880 326</b>
45.21	Algemene bouwkundige en civieltechnische werken	534 979	89 513	12 970	637 463
45.22	Dakbedekking en bouw van dakconstructies	36 280	-	637	36 917
45.23	Bouw van autowegen en andere wegen, vliegvelden en sportfaciliteiten	842	129 298	205	130 346
45.24	Waterbouw	404	26 390	48	26 843
45.25	Overige gespecialiseerde werkzaamheden in de bouw	38 530	10 125	103	48 758
<b>45.3</b>	<b>Bouwinstallatie</b>	<b>982</b>	<b>2 648</b>	<b>259 387</b>	<b>263 017</b>
45.31	Elektrische installatie	829	637	127 089	128 555
45.32	Isolatiwerkzaamheden	-	-	15 090	15 090
45.33	Loodgieterswerk	154	109	94 724	94 987
45.34	Overige bouwinstallatie	-	1 901	22 484	24 385
<b>45.4</b>	<b>Afwerking van gebouwen</b>	<b>981</b>	<b>-</b>	<b>183 727</b>	<b>184 709</b>
45.41	Stukadoorswerk	93	-	16 480	16 573
45.42	Schrijnwerk	749	-	88 744	89 493
45.43	Vloerafwerking en wandbekleding	15	-	31 572	31 587
45.44	Schilderen en glaszetten	18	-	37 168	37 186
45.45	Overige werkzaamheden in verband met de afwerking van gebouwen	107	-	9 763	9 870
<b>45.5</b>	<b>Verhuur van machines voor de bouwnijverheid met bedieningspersoneel</b>	<b>6 125</b>	<b>-</b>	<b>4 688</b>	<b>10 814</b>

# Bouwnijverheid - Bestellingen per gewest

## Nieuwe bestellingen per gewest en per activiteit (in 1 000 €)

Januari 2004

NACE code	Activiteit	Brussels Hoofdstedelijk Gewest	Vlaams Gewest	Waals Gewest	Europese Unie	Andere landen	Totaal
<b>45</b>	<b>BOUWNIJVERHEID</b>	<b>178 727</b>	<b>551 876</b>	<b>264 206</b>	<b>124 408</b>	<b>9 209</b>	<b>1 128 425</b>
<b>45.1</b>	<b>Het bouwrijp maken van terreinen</b>	<b>4 472</b>	<b>14 945</b>	<b>7 663</b>	<b>68</b>	<b>10</b>	<b>27 159</b>
45.11	Slopen van gebouwen; grondverzet	4 238	14 221	7 155	56	-	25 670
45.12	Proefboren en boren	235	724	508	12	10	1 489
<b>45.2</b>	<b>Burgerlijke en utiliteitsbouw; weg- en waterbouw</b>	<b>98 285</b>	<b>352 515</b>	<b>179 224</b>	<b>112 421</b>	<b>1 472</b>	<b>743 917</b>
45.21	Algemene bouwkundige en civieltechnische werken	56 825	234 662	105 847	107 027	1 352	505 714
45.22	Dakbedekking en bouw van dakconstructies	2 976	15 098	8 864	429	-	27 367
45.23	Bouw van autowegen en andere wegen, vliegvelden en sportfaciliteiten	24 911	62 155	52 326	463	-	139 855
45.24	Waterbouw	6 914	22 521	6 705	14	-	36 154
45.25	Overige gespecialiseerde werkzaamheden in de bouw	6 658	18 080	5 483	4 488	119	34 827
<b>45.3</b>	<b>Bouwinstallatie</b>	<b>49 640</b>	<b>104 320</b>	<b>57 626</b>	<b>3 870</b>	<b>6 068</b>	<b>221 523</b>
45.31	Elektrische installatie	21 754	50 081	27 485	1 014	730	101 063
45.32	Isolatiwerkzaamheden	3 816	6 089	3 075	101	-	13 081
45.33	Loodgieterswerk	15 528	42 622	24 065	2 617	3 374	88 206
45.34	Overige bouwinstallatie	8 541	5 527	3 000	138	1 965	19 172
<b>45.4</b>	<b>Afwerking van gebouwen</b>	<b>25 858</b>	<b>76 854</b>	<b>18 912</b>	<b>5 803</b>	<b>339</b>	<b>127 766</b>
45.41	Stukadoorswerk	2 721	6 269	1 583	360	-	10 933
45.42	Schrijnwerk	11 046	42 765	9 741	3 080	76	66 708
45.43	Vloerafwerking en wandbekleding	4 637	11 148	2 408	1 515	7	19 715
45.44	Schilderen en glaszetten	5 999	14 195	4 642	434	27	25 299
45.45	Overige werkzaamheden in verband met de afwerking van gebouwen	1 456	2 477	538	414	228	5 112
<b>45.5</b>	<b>Verhuur van machines voor de bouwnijverheid met bedieningspersoneel</b>	<b>472</b>	<b>3 242</b>	<b>780</b>	<b>2 246</b>	<b>1 321</b>	<b>8 061</b>

# Bouwnijverheid - Bestellingen per gewest

## Nieuwe bestellingen per gewest en per activiteit (in 1 000 €)

Februari 2004

NACE code	Activiteit	Brussels Hoofdstedelijk Gewest	Vlaams Gewest	Waals Gewest	Europese Unie	Andere landen	Totaal
<b>45</b>	<b>BOUWNIJVERHEID</b>	<b>206 053</b>	<b>704 923</b>	<b>295 405</b>	<b>39 199</b>	<b>3 865</b>	<b>1 249 445</b>
<b>45.1</b>	<b>Het bouwrijp maken van terreinen</b>	<b>4 218</b>	<b>19 219</b>	<b>7 589</b>	<b>698</b>	<b>-</b>	<b>31 724</b>
45.11	Slopen van gebouwen; grondverzet	3 997	18 547	7 181	644	-	30 369
45.12	Proefboren en boren	222	671	409	54	-	1 355
<b>45.2</b>	<b>Burgerlijke en utiliteitsbouw; weg- en waterbouw</b>	<b>131 232</b>	<b>494 416</b>	<b>209 659</b>	<b>26 755</b>	<b>872</b>	<b>862 934</b>
45.21	Algemene bouwkundige en civieltechnische werken	114 341	309 220	151 978	21 588	670	597 798
45.22	Dakbedekking en bouw van dakconstructies	5 064	17 513	9 005	654	-	32 236
45.23	Bouw van autowegen en andere wegen, vliegvelden en sportfaciliteiten	5 589	61 507	37 483	75	-	104 654
45.24	Waterbouw	75	83 403	5 001	274	-	88 753
45.25	Overige gespecialiseerde werkzaamheden in de bouw	6 164	22 772	6 193	4 163	202	39 494
<b>45.3</b>	<b>Bouwinstallatie</b>	<b>41 379</b>	<b>99 712</b>	<b>54 487</b>	<b>2 526</b>	<b>1 811</b>	<b>199 914</b>
45.31	Elektrische installatie	18 118	46 841	29 945	1 338	36	96 277
45.32	Isolatiwerkzaamheden	3 415	8 072	2 901	139	-	14 528
45.33	Loodgieterswerk	14 916	39 033	18 665	441	-	73 056
45.34	Overige bouwinstallatie	4 929	5 766	2 975	608	1 775	16 053
<b>45.4</b>	<b>Afwerking van gebouwen</b>	<b>28 718</b>	<b>88 725</b>	<b>22 535</b>	<b>7 150</b>	<b>362</b>	<b>147 491</b>
45.41	Stukadoorswerk	2 863	7 513	2 910	362	29	13 677
45.42	Schrijnwerk	11 414	45 807	11 067	3 913	63	72 264
45.43	Vloerafwerking en wandbekleding	5 301	14 319	2 887	2 188	-	24 696
45.44	Schilderen en glaszetten	7 701	18 175	4 901	344	15	31 136
45.45	Overige werkzaamheden in verband met de afwerking van gebouwen	1 440	2 910	771	342	256	5 718
<b>45.5</b>	<b>Verhuur van machines voor de bouwnijverheid met bedieningspersoneel</b>	<b>506</b>	<b>2 852</b>	<b>1 135</b>	<b>2 070</b>	<b>820</b>	<b>7 383</b>

# Bouwnijverheid - Bestellingen per gewest

## Nieuwe bestellingen per gewest en per activiteit (in 1 000 €)

Maart 2004

NACE code	Activiteit	Brussels Hoofdstedelijk Gewest	Vlaams Gewest	Waals Gewest	Europese Unie	Andere landen	Totaal
<b>45</b>	<b>BOUWNIJVERHEID</b>	<b>208 787</b>	<b>780 813</b>	<b>290 829</b>	<b>113 105</b>	<b>6 049</b>	<b>1 399 584</b>
<b>45.1</b>	<b>Het bouwrijp maken van terreinen</b>	<b>4 907</b>	<b>22 176</b>	<b>13 802</b>	<b>541</b>	<b>-</b>	<b>41 426</b>
45.11	Slopen van gebouwen; grondverzet	4 671	21 296	13 208	483	-	39 658
45.12	Proefboren en boren	236	880	593	58	-	1 768
<b>45.2</b>	<b>Burgerlijke en utiliteitsbouw; weg- en waterbouw</b>	<b>115 836</b>	<b>535 644</b>	<b>196 507</b>	<b>98 574</b>	<b>2 281</b>	<b>948 843</b>
45.21	Algemene bouwkundige en civieltechnische werken	88 491	403 189	140 930	92 155	1 920	726 685
45.22	Dakbedekking en bouw van dakconstructies	5 658	39 480	10 062	712	-	55 913
45.23	Bouw van autowegen en andere wegen, vliegvelden en sportfaciliteiten	11 991	51 376	33 940	113	-	97 420
45.24	Waterbouw	403	14 674	4 590	1	292	19 959
45.25	Overige gespecialiseerde werkzaamheden in de bouw	9 294	26 924	6 986	5 594	69	48 866
<b>45.3</b>	<b>Bouwinstallatie</b>	<b>49 079</b>	<b>114 379</b>	<b>54 060</b>	<b>4 035</b>	<b>2 556</b>	<b>224 110</b>
45.31	Elektrische installatie	23 623	55 125	29 590	1 720	47	110 105
45.32	Isolatiwerkzaamheden	4 579	6 391	3 182	148	-	14 299
45.33	Loodgieterswerk	14 767	48 181	18 275	2 023	59	83 306
45.34	Overige bouwinstallatie	6 110	4 683	3 013	144	2 451	16 400
<b>45.4</b>	<b>Afwerking van gebouwen</b>	<b>38 189</b>	<b>104 565</b>	<b>25 237</b>	<b>7 506</b>	<b>428</b>	<b>175 926</b>
45.41	Stukadoorswerk	3 878	9 370	1 751	467	-	15 466
45.42	Schrijnwerk	17 342	53 538	12 523	4 192	117	87 712
45.43	Vloerafwerking en wandbekleding	5 366	16 553	3 990	1 662	-	27 570
45.44	Schilderen en glaszetten	9 682	20 994	6 208	446	5	37 334
45.45	Overige werkzaamheden in verband met de afwerking van gebouwen	1 922	4 111	766	739	306	7 844
<b>45.5</b>	<b>Verhuur van machines voor de bouwnijverheid met bedieningspersoneel</b>	<b>775</b>	<b>4 049</b>	<b>1 223</b>	<b>2 448</b>	<b>784</b>	<b>9 279</b>

# Bouwnijverheid - Bestellingen per gewest

## Nieuwe bestellingen per gewest en per activiteit (in 1 000 €)

April 2004

NACE code	Activiteit	Brussels Hoofdstedelijk Gewest	Vlaams Gewest	Waals Gewest	Europese Unie	Andere landen	Totaal
<b>45</b>	<b>BOUWNIJVERHEID</b>	<b>239 271</b>	<b>731 907</b>	<b>301 699</b>	<b>59 084</b>	<b>18 539</b>	<b>1 350 500</b>
<b>45.1</b>	<b>Het bouwrijp maken van terreinen</b>	<b>5 091</b>	<b>25 126</b>	<b>8 613</b>	<b>650</b>	<b>-</b>	<b>39 480</b>
45.11	Slopen van gebouwen; grondverzet	4 835	24 265	7 979	554	-	37 633
45.12	Proefboren en boren	256	861	634	96	-	1 848
<b>45.2</b>	<b>Burgerlijke en utiliteitsbouw; weg- en waterbouw</b>	<b>147 731</b>	<b>497 807</b>	<b>202 945</b>	<b>41 395</b>	<b>15 123</b>	<b>905 001</b>
45.21	Algemene bouwkundige en civieltechnische werken	120 273	345 305	149 689	36 962	1 217	653 445
45.22	Dakbedekking en bouw van dakconstructies	9 556	37 480	11 137	651	-	58 823
45.23	Bouw van autowegen en andere wegen, vliegvelden en sportfaciliteiten	6 743	58 904	31 322	200	-	97 169
45.24	Waterbouw	164	31 245	4 126	6	13 512	49 052
45.25	Overige gespecialiseerde werkzaamheden in de bouw	10 995	24 874	6 671	3 576	395	46 511
<b>45.3</b>	<b>Bouwinstallatie</b>	<b>48 754</b>	<b>112 021</b>	<b>62 126</b>	<b>5 060</b>	<b>2 495</b>	<b>230 456</b>
45.31	Elektrische installatie	19 840	50 700	33 760	1 110	77	105 488
45.32	Isolatiwerkzaamheden	3 956	6 454	3 982	1 678	-	16 070
45.33	Loodgieterswerk	18 802	47 553	21 204	2 131	0	89 690
45.34	Overige bouwinstallatie	6 155	7 314	3 180	142	2 417	19 208
<b>45.4</b>	<b>Afwerking van gebouwen</b>	<b>36 831</b>	<b>92 852</b>	<b>26 664</b>	<b>9 605</b>	<b>580</b>	<b>166 532</b>
45.41	Stukadoorswerk	5 480	8 299	1 745	1 210	-	16 733
45.42	Schrijnwerk	13 799	46 727	12 310	3 974	123	76 933
45.43	Vloerafwerking en wandbekleding	5 533	16 121	4 022	3 254	305	29 235
45.44	Schilderen en glaszetten	9 431	17 572	7 540	612	-	35 155
45.45	Overige werkzaamheden in verband met de afwerking van gebouwen	2 589	4 133	1 047	555	152	8 477
<b>45.5</b>	<b>Verhuur van machines voor de bouwnijverheid met bedieningspersoneel</b>	<b>863</b>	<b>4 102</b>	<b>1 351</b>	<b>2 374</b>	<b>341</b>	<b>9 031</b>



# Bouwnijverheid - Bestellingen per gewest

## Nieuwe bestellingen per gewest en per activiteit (in 1 000 €)

Mei 2004

NACE code	Activiteit	Brussels Hoofdstedelijk Gewest	Vlaams Gewest	Waals Gewest	Europese Unie	Andere landen	Totaal
<b>45</b>	<b>BOUWNIJVERHEID</b>	<b>205 798</b>	<b>605 588</b>	<b>287 506</b>	<b>45 069</b>	<b>6 200</b>	<b>1 150 161</b>
<b>45.1</b>	<b>Het bouwrijp maken van terreinen</b>	<b>3 444</b>	<b>22 409</b>	<b>9 915</b>	<b>438</b>	<b>20</b>	<b>36 225</b>
45.11	Slopen van gebouwen; grondverzet	3 211	21 558	9 377	395	-	<b>34 540</b>
45.12	Proefboren en boren	233	851	539	43	20	<b>1 685</b>
<b>45.2</b>	<b>Burgerlijke en utiliteitsbouw; weg- en waterbouw</b>	<b>122 390</b>	<b>372 875</b>	<b>194 584</b>	<b>32 779</b>	<b>2 352</b>	<b>724 980</b>
45.21	Algemene bouwkundige en civieltechnische werken	98 847	268 789	149 544	25 334	2 132	<b>544 646</b>
45.22	Dakbedekking en bouw van dakconstructies	3 753	19 816	8 804	1 073	-	<b>33 446</b>
45.23	Bouw van autowegen en andere wegen, vliegvelden en sportfaciliteiten	9 656	50 021	25 969	925	-	<b>86 571</b>
45.24	Waterbouw	1 458	9 742	3 822	377	-	<b>15 399</b>
45.25	Overige gespecialiseerde werkzaamheden in de bouw	8 675	24 508	6 445	5 070	220	<b>44 919</b>
<b>45.3</b>	<b>Bouwinstallatie</b>	<b>46 379</b>	<b>115 327</b>	<b>54 444</b>	<b>3 598</b>	<b>2 720</b>	<b>222 469</b>
45.31	Elektrische installatie	18 866	55 078	29 934	1 566	63	<b>105 507</b>
45.32	Isolatiwerkzaamheden	5 111	7 183	3 688	280	-	<b>16 262</b>
45.33	Loodgieterswerk	17 812	46 531	17 901	1 619	0	<b>83 864</b>
45.34	Overige bouwinstallatie	4 591	6 534	2 921	134	2 656	<b>16 837</b>
<b>45.4</b>	<b>Afwerking van gebouwen</b>	<b>32 812</b>	<b>90 760</b>	<b>27 325</b>	<b>6 957</b>	<b>348</b>	<b>158 202</b>
45.41	Stukadoorswerk	3 216	9 105	1 764	287	15	<b>14 387</b>
45.42	Schrijnwerk	12 626	43 318	12 263	3 339	148	<b>71 695</b>
45.43	Vloerafwerking en wandbekleding	5 224	15 351	4 225	2 164	28	<b>26 992</b>
45.44	Schilderen en glaszetten	9 518	18 361	8 452	707	-	<b>37 038</b>
45.45	Overige werkzaamheden in verband met de afwerking van gebouwen	2 228	4 625	621	459	157	<b>8 090</b>
<b>45.5</b>	<b>Verhuur van machines voor de bouwnijverheid met bedieningspersoneel</b>	<b>773</b>	<b>4 217</b>	<b>1 238</b>	<b>1 297</b>	<b>760</b>	<b>8 285</b>

# Bouwnijverheid - Bestellingen per gewest

## Nieuwe bestellingen per gewest en per activiteit (in 1 000 €)

Juni 2004

NACE code	Activiteit	Brussels Hoofdstedelijk Gewest	Vlaams Gewest	Waals Gewest	Europese Unie	Andere landen	Totaal
<b>45</b>	<b>BOUWNIJVERHEID</b>	<b>286 747</b>	<b>734 560</b>	<b>294 773</b>	<b>58 681</b>	<b>6 702</b>	<b>1 381 462</b>
<b>45.1</b>	<b>Het bouwrijp maken van terreinen</b>	<b>4 459</b>	<b>22 117</b>	<b>15 439</b>	<b>550</b>	<b>32</b>	<b>42 596</b>
45.11	Slopen van gebouwen; grondverzet	4 257	21 316	14 355	394	-	40 322
45.12	Proefboren en boren	202	801	1 083	156	32	2 274
<b>45.2</b>	<b>Burgerlijke en utiliteitsbouw; weg- en waterbouw</b>	<b>166 225</b>	<b>480 151</b>	<b>189 394</b>	<b>42 322</b>	<b>2 234</b>	<b>880 326</b>
45.21	Algemene bouwkundige en civieltechnische werken	141 902	321 820	139 112	33 736	892	637 463
45.22	Dakbedekking en bouw van dakconstructies	4 204	21 468	9 804	1 440	-	36 917
45.23	Bouw van autowegen en andere wegen, vliegvelden en sportfaciliteiten	10 688	90 219	28 973	466	-	130 346
45.24	Waterbouw	616	19 194	4 048	1 735	1 250	26 843
45.25	Overige gespecialiseerde werkzaamheden in de bouw	8 815	27 449	7 457	4 945	92	48 758
<b>45.3</b>	<b>Bouwinstallatie</b>	<b>73 121</b>	<b>122 787</b>	<b>60 839</b>	<b>3 190</b>	<b>3 081</b>	<b>263 017</b>
45.31	Elektrische installatie	36 415	59 587	31 000	1 509	44	128 555
45.32	Isolatiwerkzaamheden	4 049	7 430	3 412	200	-	15 090
45.33	Loodgieterswerk	22 565	48 282	22 854	1 282	5	94 987
45.34	Overige bouwinstallatie	11 380	6 201	3 573	199	3 032	24 385
<b>45.4</b>	<b>Afwerking van gebouwen</b>	<b>42 215</b>	<b>104 583</b>	<b>27 656</b>	<b>9 939</b>	<b>315</b>	<b>184 709</b>
45.41	Stukadoorswerk	5 821	8 763	1 715	273	-	16 573
45.42	Schrijnwerk	17 733	51 586	14 591	5 449	135	89 493
45.43	Vloerafwerking en wandbekleding	7 140	17 934	3 762	2 747	4	31 587
45.44	Schilderen en glaszetten	8 632	21 291	6 531	732	0	37 186
45.45	Overige werkzaamheden in verband met de afwerking van gebouwen	2 890	5 009	1 057	737	176	9 870
<b>45.5</b>	<b>Verhuur van machines voor de bouwnijverheid met bedieningspersoneel</b>	<b>726</b>	<b>4 922</b>	<b>1 446</b>	<b>2 680</b>	<b>1 040</b>	<b>10 814</b>

# **Bouwvergunningen en begonnen gebouwen**

# Statistiek van de toegestane en begonnen gebouwen

## Definities van de gebruikte termen

### Woongebouw

Woongebouwen zijn gebouwen die uitsluitend of hoofdzakelijk bestemd zijn voor huisvesting. In deze gebouwen moet meer dan 50% van de totale oppervlakte bestemd zijn voor huisvesting.

### Niet-woongebouw

Niet-woongebouwen zijn gebouwen die uitsluitend of hoofdzakelijk bestemd zijn voor een ander gebruik dan huisvesting. In deze gebouwen moet meer dan 50% van de totale oppervlakte bestemd zijn voor een ander gebruik dan huisvesting.

### Woning

De woning is het gebouw of het gedeelte van het gebouw bestemd voor de huisvesting van een gezin en als dusdanig gebruikt. Onder gezin wordt verstaan zowel het particulier (familiaal) gezin als het collectief gezin. Dit laatste omvat

- groepen van personen die samenleven in weeshuizen, in tehuizen voor bejaarden, in homes voor arbeiders, in weldadigheidsinrichtingen en in andere gestichten
- kloostergemeenschappen
- militairen in kazernes
- gevangenen in tuchthuizen

### Woonvertrek

omvat : keuken, eetkamer, woonkamer, slaapkamer, veranda, bureel gebruikt voor uitoefenen van beroepen zoals arts, notaris, advocaat, architect, ..., zolder en kelder indien ze de functie van één van voorgaande vertrekken vervullen

omvat niet : badkamer, toilet, trap, gang, bergplaats, washuis, kelder, zolder, garage, bijgebouw,...

### Bewoonbare oppervlakte

Deze oppervlakte is de som van de oppervlaktes van alle woonvertrekken op de verschillende niveaus.

### Totale oppervlakte

Deze oppervlakte is de som van de oppervlaktes van alle vertrekken.

## **Volume**

Het volume is het produkt van de oppervlakte van het gelijkvloers met het hoogteverschil tussen de vloer van de benedenverdieping en de halve hoogte van het dak of, indien het om een plat dak gaat, tot de bovenzijde van het dak.

## **Nieuwbouw**

Gebouw volledig nieuw, al dan niet gelegen op een plaats waar reeds vroeger werd gebouwd.

## **Verbouwing**

Verbouwing omvat zowel renovatie als uitbreiding van een gebouw als het plaatsen van bijgebouwen op hetzelfde stuk bouwgrond.

Om opgenomen te worden in de statistieken moet een verbouwing aan minstens één van volgende voorwaarden voldoen.

- woonbare oppervlakte (opp. bestemd voor huisvesting) wijzigt (toename of afname) met 10 m<sup>2</sup> of meer
- totale oppervlakte wijzigt (toename of afname) met 10 m<sup>2</sup> of meer
- volume wijzigt (toename of afname) met 25m<sup>3</sup> of meer
- bestemming van het gebouw wijzigt
- aantal woningen in het gebouw wijzigt
- aantal garages wijzigt



# **I. Bouwvergunningen**

Volgens reële datum van uitreiking,  
ontbrekende informatie is bijgeschat

(als gevolg van afrondingen kunnen de totalen verschillen  
van de som van de waarde van de delen)

# Bouwvergunningen

## Woongebouwen, indeling per provincie

	België	Brussels Hfdst. Gewest	Antwer- pen	Lim- burg	Oost- Vlaan- deren	Vlaams Brabant	West- Vlaan- deren	Waals Brabant	Hene- gouwen	Luik	Luxem- burg	Namen
2002	23.786	287	3.437	2.462	3.978	2.673	3.616	1.009	2.079	1.981	1.049	1.215
2003	25.135	400	3.573	2.881	4.208	2.815	3.648	1.157	2.066	2.077	1.017	1.292
2004	14.968	236	2.250	1.802	2.424	1.680	2.182	525	1.257	1.251	612	750
<b>2003</b>												
April	2.275	48	308	236	325	243	341	142	191	203	106	132
Mei	2.081	27	301	258	336	254	240	81	195	173	91	125
Juni	2.274	25	312	249	371	260	319	140	176	226	95	101
Juli	2.253	41	283	226	370	281	343	98	176	191	98	146
Augustus	1.865	15	262	225	327	136	266	75	167	209	77	106
September	2.261	34	300	252	366	219	436	113	180	177	100	82
Oktober	2.066	46	264	273	279	282	320	95	164	155	86	102
November	1.747	24	288	180	279	218	259	74	144	136	57	88
December	2.292	19	364	277	425	273	343	101	161	134	66	128
<b>2004</b>												
Januari	2.248	50	330	223	390	236	339	88	207	184	75	125
Februari	2.209	28	372	252	368	278	372	68	129	165	87	93
Maart	2.837	40	391	415	498	286	318	103	275	241	113	155
April	2.333	27	363	259	361	273	327	71	198	216	114	124
Mei	2.284	29	388	219	383	235	339	86	213	193	99	100
Juni	3.057	61	407	434	423	372	486	109	235	252	123	154

## Niet-woongebouwen, indeling per provincie

	België	Brussels Hfdst. Gewest	Antwer- pen	Lim- burg	Oost- Vlaan- deren	Vlaams Brabant	West- Vlaan- deren	Waals Brabant	Hene- gouwen	Luik	Luxem- burg	Namen
2002	4.545	47	825	493	742	164	839	67	447	431	229	261
2003	3.858	40	763	585	603	129	789	61	242	332	188	126
2004	2.201	28	484	268	413	75	482	34	103	176	69	67
<b>2003</b>												
April	324	9	70	48	58	9	49	5	17	32	20	7
Mei	313	3	59	54	31	8	80	2	19	25	12	20
Juni	330	2	66	52	47	12	69	5	18	35	17	7
Juli	341	2	77	66	41	15	49	9	24	33	15	10
Augustus	282	0	66	32	39	10	63	5	18	21	16	12
September	339	4	58	42	61	18	72	5	20	30	20	9
Oktober	370	1	74	50	58	13	71	3	29	42	14	14
November	336	1	71	43	60	6	77	7	23	16	15	17
December	369	2	75	67	67	16	66	15	19	21	12	7
<b>2004</b>												
Januari	321	4	75	42	57	17	59	3	21	19	11	13
Februari	360	5	90	43	62	15	94	3	9	24	9	6
Maart	377	2	88	47	82	10	74	8	20	24	10	12
April	340	5	74	43	57	14	75	5	18	29	13	8
Mei	360	7	75	44	72	6	82	4	13	33	16	9
Juni	442	6	83	50	83	13	98	12	22	47	9	19



# Bouwvergunningen

## Woongebouwen

	Totaal aantal		Volume (in m <sup>3</sup> )	Oppervlakte (in m <sup>2</sup> )		Aantal gebouwen met één woning
	Gebouwen	Woningen		Bewoonbare	Totale	
2002	23.786	42.108	24.985.168	4.503.371	8.308.686	21.451
2003	25.135	44.933	27.062.288	4.837.869	8.944.955	22.446
2004	14.968	27.555	16.055.627	2.872.894	5.330.528	13.410
<b>2003</b>						
April	2.275	4.162	2.503.321	443.968	838.061	2.048
Mei	2.081	3.490	2.152.193	385.331	711.882	1.874
Juni	2.274	4.135	2.513.724	438.337	812.484	2.025
Juli	2.253	3.783	2.450.993	441.890	809.221	2.026
Augustus	1.865	3.681	2.156.013	387.832	714.697	1.661
September	2.261	3.945	2.274.666	404.579	750.242	2.026
Oktober	2.066	3.724	2.233.875	401.194	747.129	1.841
November	1.747	3.194	1.938.194	345.144	634.757	1.522
December	2.292	4.393	2.662.640	478.667	882.760	2.007
<b>2004</b>						
Januari	2.248	4.719	2.677.473	477.638	897.505	1.958
Februari	2.209	3.891	2.397.444	423.143	788.218	1.973
Maart	2.837	5.155	3.024.175	548.093	1.013.797	2.519
April	2.333	3.922	2.350.817	418.767	774.451	2.141
Mei	2.284	3.902	2.335.737	427.939	773.428	2.062
Juni	3.057	5.966	3.269.985	577.334	1.083.141	2.757

## Niet-woongebouwen

	Aantal gebouwen	Volume (in m <sup>3</sup> )	Totale oppervlakte (in m <sup>2</sup> )
2002	4.545	34.932.192	6.003.815
2003	3.858	29.189.280	4.871.304
2004	2.201	18.994.704	3.314.726
<b>2003</b>			
April	324	2.168.222	458.018
Mei	313	1.936.095	331.097
Juni	330	3.089.526	473.142
Juli	341	2.181.663	427.713
Augustus	282	1.626.894	311.901
September	339	3.742.047	546.982
Oktober	370	2.359.745	372.344
November	336	2.592.697	383.631
December	369	2.710.153	474.138
<b>2004</b>			
Januari	321	3.626.812	660.045
Februari	360	3.517.872	687.531
Maart	377	2.579.410	500.298
April	340	3.229.642	493.543
Mei	360	3.217.309	487.475
Juni	442	2.823.670	485.842

## Niet-woongebouwen, indeling naar volume

	Minder dan 3000 m <sup>3</sup>			3000 tot 9999 m <sup>3</sup>			10000 tot 19999 m <sup>3</sup>		
	Aantal gebouwen	Volume (in m <sup>3</sup> )	Tot. oppervl. (in m <sup>2</sup> )	Aantal gebouwen	Volume (in m <sup>3</sup> )	Tot. oppervl. (in m <sup>2</sup> )	Aantal gebouwen	Volume (in m <sup>3</sup> )	Tot. oppervl. (in m <sup>2</sup> )
2002	2.794	2.599.884	657.847	1.126	6.196.237	1.255.735	297	4.085.324	751.149
2003	2.335	2.144.390	545.559	989	5.357.728	1.089.609	268	3.822.487	680.172
2004	1.317	1.144.854	290.829	527	2.868.633	558.433	160	2.247.958	410.324
<b>2003</b>									
April	191	176.132	43.993	81	456.085	88.662	32	444.060	82.013
Mei	192	189.251	44.847	81	426.096	88.689	22	305.284	51.650
Juni	196	180.752	44.781	88	471.932	92.508	19	270.722	41.421
Juli	225	181.080	46.199	70	371.840	78.032	24	330.043	57.403
Augustus	174	188.980	49.546	78	414.431	87.607	14	214.577	42.737
September	204	199.362	52.057	88	467.427	87.115	24	331.242	53.918
Oktober	239	207.773	51.414	85	449.541	87.317	24	345.672	61.538
November	208	191.219	48.948	70	368.790	73.698	32	460.109	77.092
December	217	186.949	49.024	96	559.223	113.783	24	357.986	65.437
<b>2004</b>									
Januari	195	173.261	46.290	71	381.929	77.862	23	321.146	58.117
Februari	202	184.179	45.885	87	475.135	90.021	32	452.892	78.973
Maart	226	207.340	52.621	101	550.683	106.123	22	295.024	50.002
April	208	187.798	46.667	74	419.320	80.418	29	389.601	84.744
Mei	220	175.245	45.761	83	447.566	84.422	22	348.378	63.971
Juni	266	217.031	53.605	111	594.000	119.587	32	440.917	74.517
	20000 tot 49999 m <sup>3</sup>			50000 m <sup>3</sup> en meer					
	Aantal gebouwen	Volume (in m <sup>3</sup> )	Totale oppervlakte (in m <sup>2</sup> )	Aantal gebouwen	Volume (in m <sup>3</sup> )	Totale oppervlakte (in m <sup>2</sup> )			
2002	222	6.973.313	1.208.551	106	15.077.572	2.130.533			
2003	174	5.314.946	940.092	91	12.549.817	1.615.902			
2004	134	3.969.384	706.293	62	8.763.899	1.348.877			
<b>2003</b>									
April	13	424.379	73.671	7	667.566	169.679			
Mei	11	325.964	59.116	7	689.500	86.795			
Juni	18	521.661	84.540	9	1.644.459	209.892			
Juli	16	534.578	81.214	6	764.122	164.865			
Augustus	9	271.409	50.131	7	537.497	81.880			
September	16	453.843	71.110	7	2.290.175	282.788			
Oktober	13	399.570	65.893	9	957.191	106.185			
November	16	464.602	67.347	10	1.107.980	116.550			
December	23	722.353	130.513	9	883.644	115.385			
<b>2004</b>									
Januari	18	590.012	132.011	13	2.160.466	345.770			
Februari	25	708.670	116.258	14	1.696.999	356.400			
Maart	24	741.335	127.028	5	785.031	164.529			
April	14	400.754	70.069	14	1.832.170	211.648			
Mei	26	791.560	136.085	9	1.454.562	157.239			
Juni	26	737.053	124.842	7	834.671	113.293			

# Bouwvergunningen

## Verbouwingen bij woongebouwen, indeling per provincie

	België	Brussels Hfdst. Gewest	Antwer- pen	Limburg	Oost- Vlaan- deren	Vlaams Brabant	West- Vlaan- deren	Waals Brabant	Hene- gouwen	Luik	Luxem- burg	Namen
2002	25.146	733	4.132	2.273	4.938	2.072	3.981	811	2.163	2.284	673	1.086
2003	28.638	917	4.634	2.870	5.063	2.674	4.401	1.039	2.372	2.635	783	1.261
2004	14.776	593	2.185	1.280	2.589	1.495	2.232	592	1.326	1.357	423	706
<b>2003</b>												
April	2.550	72	435	264	421	204	401	93	199	250	80	131
Mei	2.602	67	494	197	425	226	445	79	244	227	83	115
Juni	2.727	66	419	306	509	288	389	91	219	254	58	128
Juli	2.668	79	367	305	462	248	386	129	231	257	70	134
Augustus	2.385	98	344	285	366	202	379	76	209	258	63	105
September	2.593	119	389	266	462	256	378	101	202	228	83	107
Oktober	2.321	79	314	244	392	271	343	82	201	238	66	90
November	2.073	67	358	188	384	191	314	81	174	173	46	97
December	2.422	103	453	235	442	238	306	107	179	196	58	104
<b>2004</b>												
Januari	2.239	104	365	214	402	193	340	80	175	207	68	90
Februari	2.279	74	353	215	435	233	371	100	183	179	54	82
Maart	2.810	121	393	234	496	286	431	117	259	228	80	164
April	2.357	92	360	190	427	260	329	74	197	227	76	126
Mei	2.250	87	335	191	392	219	335	93	205	251	62	81
Juni	2.841	116	378	236	436	304	427	127	308	265	83	163

## Verbouwingen bij niet-woongebouwen, indeling per provincie

	België	Brussels Hfdst. Gewest	Antwer- pen	Limburg	Oost- Vlaan- deren	Vlaams Brabant	West- Vlaan- deren	Waals Brabant	Hene- gouwen	Luik	Luxem- burg	Namen
2002	6.111	176	1.140	602	1.155	467	1.182	161	461	387	143	237
2003	6.369	183	1.145	684	1.262	453	1.416	131	374	390	138	193
2004	3.189	77	580	317	625	251	725	44	205	189	77	98
<b>2003</b>												
April	489	29	88	41	85	38	117	8	25	35	6	17
Mei	518	15	94	68	69	28	132	13	44	28	9	18
Juni	539	14	91	56	116	41	117	10	37	32	10	15
Juli	538	13	100	46	109	46	117	8	34	39	14	12
Augustus	557	15	113	64	88	41	123	5	38	40	11	19
September	565	19	67	81	121	42	142	4	27	34	11	16
Oktober	511	16	86	51	87	36	128	11	24	39	11	21
November	460	9	100	58	96	23	88	11	28	22	13	10
December	599	6	128	64	133	49	90	21	35	37	15	21
<b>2004</b>												
Januari	459	9	83	30	90	32	107	3	36	29	19	20
Februari	567	15	122	58	123	38	120	7	34	27	9	13
Maart	593	19	97	68	123	48	133	8	34	37	9	15
April	480	17	85	42	89	67	87	6	32	28	11	16
Mei	485	8	73	47	100	29	124	7	29	34	16	19
Juni	605	9	119	71	99	37	154	13	40	34	13	15

# Bouwvergunningen

## Woongebouwen, juni 2004

	Totaal aantal		Volume (in m <sup>3</sup> )	oppervlakte (in m <sup>2</sup> )		Aantal ge- bouwen met één woning	Aantal ver- bouwen
	Gebouwen	Woningen		Bewoonbare	Totale		
België	3.057	5.966	3.269.985	577.334	1.083.141	2.757	2.841
Brussels Hoofdstedelijk Gewest	61	235	119.452	24.783	47.252	45	116
Vlaams Gewest	2.122	4.459	2.371.382	416.760	764.408	1.897	1.781
Provincie Antwerpen	407	921	578.884	93.035	194.028	340	378
Antwerpen	150	427	278.310	42.744	91.242	115	165
Mechelen	92	149	97.889	15.941	30.962	79	93
Turnhout	166	345	202.691	34.353	71.829	146	120
Provincie Limburg	434	619	321.577	57.284	109.520	398	236
Hasselt	148	272	170.797	29.255	57.228	131	87
Maaseik	237	278	106.091	20.241	37.289	223	69
Tongeren	49	70	44.697	7.788	15.006	44	80
Provincie Oost-Vlaanderen	423	625	386.423	75.728	119.743	384	436
Aalst	93	146	91.631	18.026	30.680	82	71
Dendermonde	47	71	40.400	7.676	12.485	42	68
Eeklo	26	34	21.356	4.453	6.352	25	39
Gent	163	252	150.880	29.660	44.387	148	171
Oudenaarde	29	30	23.927	4.984	7.651	28	27
Sint-Niklaas	65	92	58.230	10.930	18.187	59	61
Provincie Vlaams-Brabant	372	476	316.584	52.677	102.413	347	304
Halle-Vilvoorde	175	215	154.501	25.713	50.257	163	179
Leuven	197	261	162.089	26.964	52.159	184	125
Provincie West-Vlaanderen	486	1.818	767.931	138.060	238.723	428	427
Brugge	79	272	197.508	27.614	52.162	66	95
Diksmuide	15	22	13.427	2.667	4.111	14	20
Ieper	34	34	18.772	4.238	6.200	34	42
Kortrijk	114	163	97.194	18.819	30.190	104	123
Oostende	134	288	111.034	25.251	39.178	112	32
Roeselare	39	66	45.141	8.096	14.315	36	46
Tielt	46	46	31.398	5.863	9.580	46	48
Veurne	23	925	253.459	45.513	82.988	14	22

# Bouwvergunningen

## Woongebouwen, juni 2004 - vervolg en einde

	Totaal aantal		Volume (in m <sup>3</sup> )	oppervlakte (in m <sup>2</sup> )		Aantal ge- bouwen met één woning	Aantal verbou- wingen
	Gebouwen	Woningen		Bewoonbare	Totale		
Waals Gewest	874	1.272	779.151	135.793	271.485	815	945
Provincie Waals-Brabant	109	185	130.228	22.361	45.666	102	127
Nijvel	109	185	130.228	22.361	45.666	102	127
Provincie Henegouwen	235	349	210.833	35.037	71.350	220	308
Aat	19	19	14.439	2.193	4.933	19	17
Charleroi	53	65	47.896	7.317	19.040	49	72
Bergen	64	69	40.665	6.757	13.502	62	105
Moeskroen	11	11	6.551	1.055	1.717	11	14
Zinnik	19	104	43.627	8.164	13.008	13	36
Thuin	34	37	28.145	4.826	10.269	33	38
Doornik	35	44	29.513	4.724	8.881	33	26
Provincie Luik	252	369	227.671	39.676	77.025	228	265
Hoei	40	43	31.378	5.433	10.747	38	35
Luik	112	186	103.261	18.670	34.284	96	134
Verviers	71	109	71.875	11.853	24.739	67	76
Borgworm	28	32	21.156	3.721	7.255	27	21
Provincie Luxemburg	123	185	106.258	20.004	39.389	115	83
Aarlen	14	71	23.862	5.029	9.299	8	23
Bastenaken	17	22	16.913	2.713	6.378	14	9
Marche-en-Famenne	39	39	25.319	4.725	8.909	39	17
Neufchâteau	28	28	21.191	4.323	8.120	28	17
Virton	25	25	18.973	3.214	6.684	25	16
Provincie Namen	154	184	104.173	18.724	38.067	150	163
Dinant	45	49	30.458	5.473	10.145	44	41
Namen	75	100	56.910	10.432	21.921	72	108
Philippeville	34	34	16.806	2.820	6.001	34	14

# Bouwvergunningen

## Niet-woongebouwen, juni 2004

	Totaal aantal		Volume (in m <sup>3</sup> )	Oppervlakte (in m <sup>2</sup> )	
	Gebouwen	Woningen		Bewoonbare	Totale
België	442	172	2.823.670	16.538	485.842
Brussels Hoofdstedelijk Gewest	6	6	11.749	234	2.908
Vlaams Gewest	327	161	2.408.991	15.413	412.281
Provincie Antwerpen	83	10	287.087	1.745	52.331
Antwerpen	34	4	106.383	482	17.336
Mechelen	17	2	78.616	264	15.862
Turnhout	32	3	102.089	999	19.133
Provincie Limburg	50	38	280.979	3.145	56.219
Hasselt	30	19	148.734	1.740	34.472
Maaseik	11	18	119.231	1.405	18.815
Tongeren	9	0	13.014	0	2.932
Provincie Oost-Vlaanderen	83	13	651.934	1.249	112.189
Aalst	13	6	77.243	506	17.518
Dendermonde	10	1	15.946	87	3.100
Eeklo	13	0	76.017	0	14.479
Gent	27	4	189.044	429	31.654
Oudenaarde	1	0	3.547	0	750
Sint-Niklaas	19	2	290.137	228	44.690
Provincie Vlaams-Brabant	13	69	191.153	5.837	41.442
Halle-Vilvoorde	4	6	54.730	496	7.609
Leuven	8	63	136.424	5.342	33.833
Provincie West-Vlaanderen	98	33	997.839	3.438	150.100
Brugge	13	0	18.064	0	3.969
Diksmuide	6	1	128.937	190	24.196
Ieper	15	0	109.620	0	13.313
Kortrijk	25	12	463.772	1.533	60.092
Oostende	7	0	55.205	0	8.390
Roeselare	8	16	125.034	1.221	21.876
Tielt	19	3	69.275	343	13.239
Veurne	6	1	27.934	150	5.028

# Bouwvergunningen

## Niet-woongebouwen, juni 2004 - vervolg en einde

	Totaal aantal		Volume (in m <sup>3</sup> )	Oppervlakte (in m <sup>2</sup> )	
	Gebouwen	Woningen		Bewoonbare	Totale
Waals Gewest	110	6	402.930	890	70.654
Provincie Waals-Brabant	12	3	48.467	426	8.501
Nijvel	12	3	48.467	426	8.501
Provincie Henegouwen	22	0	134.366	0	19.095
Aat	0	0	0	0	0
Charleroi	0	0	0	0	0
Bergen	4	0	6.576	0	1.491
Moeskroen	3	0	9.906	0	2.297
Zinnik	7	0	92.376	0	10.906
Thuin	1	0	60	0	24
Doornik	6	0	25.448	0	4.376
Provincie Luik	47	3	161.617	465	29.947
Hoei	8	1	53.812	156	8.524
Luik	9	0	5.782	0	1.577
Verviers	22	0	63.582	0	11.840
Borgworm	8	1	38.442	309	8.006
Provincie Luxemburg	9	0	23.910	0	3.813
Aarlen	4	0	17.637	0	2.292
Bastenaken	3	0	4.601	0	963
Marche-en-Famenne	0	0	0	0	0
Neufchâteau	2	0	470	0	154
Virton	1	0	1.203	0	404
Provincie Namen	19	0	34.572	0	9.298
Dinant	1	0	2.478	0	574
Namen	12	0	28.423	0	8.126
Philippeville	6	0	3.671	0	597

# Bouwvergunningen

---

## Niet-woongebouwen, indeling naar bestemming, juni 2004

---

	Aantal gebouwen	Volume (in m <sup>3</sup> )	Totale oppervlakte (in m <sup>2</sup> )
<b>Totaal</b>	<b>442</b>	<b>2.823.670</b>	<b>485.842</b>
Land, tuinbouw, veeteelt	118	599.026	124.207
Industrie, bouwnijverheid en ambacht	147	1.616.243	223.165
Opslag, behandeling (openbare bedrijven)	9	11.675	1.538
Vervoer en communicatie	21	33.137	5.283
Zakelijke dienstverlening	4	8.233	2.579
Handel	35	254.739	50.575
Horeca	2	1.415	339
Persoonsverzorging	5	2.775	796
Openbare besturen en parastatalen	0	0	0
Particuliere administratie	9	167.791	48.155
Cultuur en ontspanning	10	16.263	4.119
Sport	15	53.766	10.397
Parkeergarages	63	49.287	12.642
Andere (kerk, kapel)	3	9.323	2.049

---



## **II. Begonnen gebouwen**

Volgens reële datum van begin van de werken,  
ontbrekende informatie is bijgeschat

(als gevolg van afrondingen kunnen de totalen verschillen  
van de som van de waarden van de delen)

## Begin werkzaamheden

### Woongebouwen, indeling per provincie

	België	Brussels Hfdst. Gewest	Antwer- pen	Limburg	Oost- Vlaan- deren	Vlaams Brabant	West- Vlaan- deren	Waals Brabant	Hene- gouwen	Luik	Luxem- burg	Namen
2002	22.232	232	3.185	2.316	3.684	2.449	3.477	1.016	1.862	1.852	931	1.229
2003	22.755	360	3.300	2.500	3.950	2.564	3.278	1.020	1.825	1.886	886	1.182
2004	10.089	160	1.532	1.163	1.707	1.198	1.478	424	723	822	352	530
<b>2003</b>												
Maart	2.295	43	346	216	452	249	270	108	214	189	79	129
April	2.115	27	274	217	357	238	293	118	175	225	91	100
Mei	2.020	22	321	228	350	203	297	69	160	166	101	101
Juni	2.066	27	321	237	320	223	272	92	179	178	83	135
Juli	1.461	14	198	171	251	152	205	53	118	153	63	82
Augustus	1.893	25	297	226	332	176	243	64	159	172	76	122
September	2.440	45	321	245	424	275	379	159	177	189	114	112
Oktober	1.985	34	293	225	344	199	326	82	169	153	73	87
November	1.720	23	244	192	270	227	274	84	127	137	57	83
December	1.452	23	193	155	252	187	247	62	99	110	49	76
<b>2004</b>												
Januari	1.640	42	229	190	267	236	216	79	135	100	66	81
Februari	1.909	28	280	231	341	257	289	97	135	117	50	84
Maart	2.327	34	383	256	405	254	349	73	142	204	92	133
April	2.201	22	308	278	391	224	303	65	174	246	78	113
Mei	2.012	34	332	208	303	227	321	110	137	155	66	119

### Niet-woongebouwen, indeling per provincie

	België	Brussels Hfdst. Gewest	Antwer- pen	Limburg	Oost- Vlaan- deren	Vlaams Brabant	West- Vlaan- deren	Waals Brabant	Hene- gouwen	Luik	Luxem- burg	Namen
2002	4.446	42	707	471	724	175	849	80	492	412	210	279
2003	3.555	41	707	492	568	123	693	45	260	318	168	138
2004	1.475	18	302	183	274	55	317	27	82	121	52	42
<b>2003</b>												
Maart	324	6	63	41	54	17	56	4	22	31	16	15
April	281	4	55	42	41	7	57	3	22	26	13	11
Mei	302	3	58	49	53	6	56	4	17	25	20	11
Juni	313	6	67	44	42	6	63	6	19	29	15	16
Juli	262	2	54	39	38	6	52	2	22	23	13	12
Augustus	334	2	62	50	60	11	68	4	22	32	14	10
September	335	5	60	50	43	15	66	6	20	34	20	15
Oktober	310	1	63	36	49	11	72	3	24	30	12	8
November	283	1	56	47	45	15	51	3	20	24	11	10
December	260	2	57	34	52	8	47	4	18	18	10	10
<b>2004</b>												
Januari	275	2	62	35	45	12	48	6	21	22	11	11
Februari	285	4	57	34	53	8	60	7	16	25	11	9
Maart	308	4	64	42	52	11	63	5	19	27	9	11
April	315	2	66	44	55	9	80	3	16	25	10	6
Mei	292	6	53	28	69	15	66	6	10	22	11	5

# Begin werkzaamheden

## Woongebouwen

	Totaal aantal		Volume (in m <sup>3</sup> )	Oppervlakte (in m <sup>2</sup> )		Aantal gebouwen met één woning
	Gebouwen	Woningen		Bewoonbare	Totale	
2002	22.232	38.131	23.037.737	4.197.777	7.665.536	20.173
2003	22.755	40.497	24.422.990	4.389.129	8.056.220	20.369
2004	10.089	17.693	10.696.798	1.909.810	3.553.160	8.999
<b>2003</b>						
Maart	2.295	3.734	2.334.853	428.754	777.612	2.067
April	2.115	3.788	2.288.205	414.190	755.897	1.919
Mei	2.020	3.230	2.012.360	363.026	665.232	1.842
Juni	2.066	3.445	2.153.771	382.952	708.275	1.869
Juli	1.461	2.544	1.623.353	281.263	522.101	1.307
Augustus	1.893	3.170	1.996.709	356.721	656.859	1.700
September	2.440	4.873	2.824.726	509.021	940.180	2.170
Oktober	1.985	3.582	2.144.681	386.688	710.554	1.772
November	1.720	3.142	1.872.433	330.095	623.565	1.519
December	1.452	2.808	1.662.662	299.521	543.223	1.274
<b>2004</b>						
Januari	1.640	3.091	1.830.553	329.743	608.746	1.407
Februari	1.909	3.499	2.059.368	367.708	681.846	1.693
Maart	2.327	3.968	2.486.836	436.141	824.897	2.081
April	2.201	3.787	2.248.260	405.035	751.006	1.996
Mei	2.012	3.348	2.071.781	371.183	686.665	1.822

## Niet-woongebouwen

	Aantal gebouwen	Volume (in m <sup>3</sup> )	Totale oppervlakte (in m <sup>2</sup> )
2002	4.446	33.578.510	5.669.754
2003	3.555	26.879.144	4.517.225
2004	1.475	13.440.101	2.156.919
<b>2003</b>			
Maart	324	2.441.475	422.573
April	281	1.861.320	330.007
Mei	302	2.301.882	388.172
Juni	313	1.965.011	356.458
Juli	262	1.734.223	307.721
Augustus	334	2.586.944	439.163
September	335	3.672.206	522.803
Oktober	310	1.924.863	334.363
November	283	2.192.031	347.012
December	260	1.849.246	308.015
<b>2004</b>			
Januari	275	2.712.386	414.227
Februari	285	2.836.835	409.363
Maart	308	2.475.406	455.064
April	315	2.606.945	420.921
Mei	292	2.808.529	457.344

# Begin werkzaamheden

## Niet-woongebouwen, indeling naar volume

	Minder dan 3000 m <sup>3</sup>			3000 tot 9999 m <sup>3</sup>			10000 tot 19999 m <sup>3</sup>		
	Aantal gebouwen	Volume (in m <sup>3</sup> )	Tot. oppervl. (in m <sup>2</sup> )	Aantal gebouwen	Volume (in m <sup>3</sup> )	Tot. oppervl. (in m <sup>2</sup> )	Aantal gebouwen	Volume (in m <sup>3</sup> )	Tot. oppervl. (in m <sup>2</sup> )
2002	2.755	2.511.315	628.706	1.127	6.165.360	1.234.423	277	3.891.257	709.647
2003	2.169	2.020.565	511.034	903	4.961.618	1.008.544	235	3.249.589	590.637
2004	856	787.132	202.847	379	2.047.974	406.868	111	1.562.796	280.475
<b>2003</b>									
Maart	197	190.468	51.159	83	445.696	89.736	20	277.633	48.773
April	176	156.129	39.057	67	371.248	77.241	20	278.478	49.319
Mei	190	188.148	45.833	73	405.584	85.160	18	260.080	46.481
Juni	187	154.436	38.900	85	465.466	90.483	22	318.640	55.719
Juli	167	144.090	35.257	62	339.623	69.176	19	255.028	48.763
Augustus	203	197.715	48.868	84	462.788	91.952	25	356.455	65.537
September	201	188.765	47.053	88	467.654	93.946	19	254.036	47.614
Oktober	194	185.048	47.832	78	431.315	86.643	22	295.894	58.653
November	173	159.231	39.524	74	415.841	83.403	16	230.473	38.478
December	158	144.312	36.851	68	364.587	74.859	16	223.095	37.874
<b>2004</b>									
Januari	162	143.839	38.097	67	377.314	75.457	23	326.712	58.568
Februari	164	157.337	40.656	75	419.311	83.306	24	341.479	61.856
Maart	178	168.894	42.410	78	421.234	81.860	20	281.938	47.669
April	184	167.581	42.395	85	447.632	91.774	24	329.951	67.755
Mei	168	149.481	39.289	74	382.483	74.471	20	282.716	44.627
<b>20000 tot 49999 m<sup>3</sup></b>									
	Aantal gebouwen	Volume (in m <sup>3</sup> )	Totale oppervlakte (in m <sup>2</sup> )	<b>50000 m<sup>3</sup> en meer</b>					
				Aantal gebouwen	Volume (in m <sup>3</sup> )	Totale oppervlakte (in m <sup>2</sup> )			
2002	186	5.685.022	977.506	102	15.326.328	2.120.046			
2003	161	4.999.091	879.975	85	11.649.170	1.527.602			
2004	83	2.477.084	449.976	47	6.565.540	817.013			
<b>2003</b>									
Maart	15	499.090	102.874	9	1.028.658	130.063			
April	11	309.131	55.680	7	746.429	108.770			
Mei	12	387.318	80.089	8	1.060.855	130.671			
Juni	13	403.246	72.635	6	623.335	98.790			
Juli	9	302.110	49.957	5	693.437	104.620			
Augustus	15	459.586	80.859	7	1.110.493	152.008			
September	16	488.547	85.404	10	2.273.264	248.810			
Oktober	13	377.792	62.405	3	634.889	78.870			
November	10	287.093	46.304	9	1.099.440	139.341			
December	11	346.782	51.750	7	770.525	106.725			
<b>2004</b>									
Januari	14	424.757	80.272	9	1.439.829	161.872			
Februari	12	348.542	58.349	9	1.570.215	165.245			
Maart	25	730.605	145.491	8	872.834	137.698			
April	14	422.171	65.113	9	1.239.699	153.941			
Mei	18	551.009	100.751	12	1.442.963	198.257			

## Begin werkzaamheden

### Verbouwingen bij woongebouwen, indeling per provincie

	België	Brussels Hfdst. Gewest	Antwer- pen	Limburg	Oost- Vlaan- deren	Vlaams Brabant	West- Vlaan- deren	Waals Brabant	Hene- gouwen	Luik	Luxem- burg	Namen
2002	23.303	660	3.644	2.037	4.589	1.973	3.733	831	1.947	2.213	621	1.059
2003	25.204	792	4.041	2.491	4.618	2.231	4.013	861	2.046	2.327	661	1.120
2004	10.389	428	1.582	927	1.864	1.085	1.652	434	766	930	265	457
<b>2003</b>												
Maart	2.185	82	342	198	400	216	365	84	183	171	49	94
April	2.314	60	392	220	417	206	396	72	196	186	56	112
Mei	2.160	65	379	212	377	166	345	68	195	197	62	94
Juni	2.291	61	386	236	422	195	357	76	185	200	58	115
Juli	2.067	35	322	233	405	144	329	58	182	203	58	98
Augustus	2.400	50	389	239	454	183	396	77	196	247	63	106
September	2.609	96	392	262	433	260	392	114	203	249	85	123
Oktober	2.206	65	340	217	402	207	348	77	181	227	58	82
November	1.994	80	297	203	360	216	298	72	148	190	42	87
December	1.725	88	269	174	300	157	257	63	116	174	49	79
<b>2004</b>												
Januari	1.783	87	286	174	309	215	239	78	139	136	49	71
Februari	1.833	70	269	174	312	214	285	95	127	173	43	71
Maart	2.307	101	358	202	427	230	366	86	164	198	59	116
April	2.316	82	371	186	442	202	391	75	200	201	61	104
Mei	2.150	88	298	191	374	224	371	100	136	222	53	95

### Verbouwingen bij niet-woongebouwen, indeling per provincie

	België	Brussels Hfdst. Gewest	Antwer- pen	Limburg	Oost- Vlaan- deren	Vlaams Brabant	West- Vlaan- deren	Waals Brabant	Hene- gouwen	Luik	Luxem- burg	Namen
2002	5.521	172	965	573	1.063	434	1.043	144	387	385	145	213
2003	5.764	176	1.024	583	1.135	385	1.281	127	372	377	120	190
2004	2.341	80	404	226	471	204	508	41	138	144	49	72
<b>2003</b>												
Maart	509	15	91	43	103	38	107	13	36	31	10	23
April	511	19	90	51	100	33	119	14	26	33	10	16
Mei	461	13	85	52	83	33	109	7	28	32	8	11
Juni	506	19	91	48	93	26	117	10	40	30	9	24
Juli	400	9	78	34	85	30	92	8	23	22	8	11
Augustus	496	10	101	43	98	33	111	8	34	35	8	15
September	554	22	85	62	108	38	125	10	33	40	14	18
Oktober	521	11	74	64	102	30	131	10	33	38	12	16
November	446	11	84	48	89	31	98	8	27	28	10	14
December	424	12	75	51	89	31	74	10	27	32	10	12
<b>2004</b>												
Januari	438	11	75	38	85	43	93	9	26	31	9	18
Februari	484	18	90	46	99	42	100	8	29	28	8	15
Maart	509	24	95	50	105	35	112	6	31	25	13	14
April	464	15	86	56	90	48	82	9	25	31	10	10
Mei	446	12	58	36	92	36	121	9	27	29	9	15

# Begin werkzaamheden

## Woongebouwen, mei 2004

	Totaal aantal		Volume (in m <sup>3</sup> )	Oppervlakte (in m <sup>2</sup> )		Aantal ge- bouwen met één woning	Aantal ver- bou- wingen
	Gebouwen	Woningen		Bewoonbare	Totale		
België	2.012	3.348	2.071.781	371.183	686.665	1.822	2.150
Brussels Hoofdstedelijk Gewest	34	264	175.823	33.401	66.369	16	88
Vlaams Gewest	1.391	2.296	1.414.328	252.152	452.743	1.253	1.456
Provincie Antwerpen	332	534	337.278	58.463	109.614	280	298
Antwerpen	103	185	113.580	19.637	37.267	82	149
Mechelen	91	135	86.211	15.128	27.778	76	74
Turnhout	138	214	137.517	23.699	44.592	122	74
Provincie Limburg	208	315	218.414	34.341	69.045	190	191
Hasselt	99	144	102.264	16.389	32.556	91	92
Maaseik	65	87	55.205	9.615	17.860	61	44
Tongeren	43	83	60.960	8.338	18.630	38	55
Provincie Oost-Vlaanderen	303	452	283.084	56.306	87.326	276	374
Aalst	46	66	42.359	8.358	13.753	42	50
Dendermonde	54	72	50.750	10.373	15.514	49	47
Eeklo	18	25	16.845	3.472	5.207	17	24
Gent	92	156	88.501	18.160	27.719	82	181
Oudenaarde	23	28	19.631	3.975	6.084	22	31
Sint-Niklaas	70	106	65.026	11.970	19.060	65	41
Provincie Vlaams-Brabant	227	292	217.618	35.348	72.001	216	224
Halle-Vilvoorde	113	149	104.314	17.589	34.814	106	117
Leuven	114	144	113.315	17.759	37.191	110	106
Provincie West-Vlaanderen	321	703	357.935	67.695	114.758	290	371
Brugge	62	155	90.249	15.957	28.963	52	79
Diksmuide	11	16	10.648	2.079	3.333	10	17
Ieper	29	30	21.505	4.318	6.478	29	33
Kortrijk	81	104	59.616	12.331	19.170	77	125
Oostende	55	165	62.252	12.622	21.255	46	26
Roeselare	38	51	33.021	6.958	10.777	36	55
Tielt	33	56	38.523	6.360	11.245	31	24
Veurne	13	127	42.151	7.073	13.552	8	13

## Begin werkzaamheden

### Woongebouwen, mei 2004 - vervolg en einde

	Totaal aantal		Volume (in m <sup>3</sup> )	Oppervlakte (in m <sup>2</sup> )		Aantal ge- bouwen met één woning	Aantal verbou- wingen
	Gebouwen	Woningen		Bewoonbare	Totale		
Waals Gewest	587	787	481.666	85.644	167.580	553	605
Provincie Waals-Brabant	110	133	84.388	14.771	29.197	105	100
Nijvel	110	133	84.388	14.771	29.197	105	100
Provincie Henegouwen	137	169	104.924	18.174	35.336	131	136
Aat	10	11	6.819	1.117	2.190	10	10
Charleroi	27	38	23.204	4.015	8.151	24	32
Bergen	26	35	20.016	3.477	6.614	24	22
Moeskroen	9	11	7.547	1.218	2.512	8	14
Zinnik	26	32	20.478	3.794	6.937	25	26
Thuin	23	25	16.708	2.813	5.589	23	13
Doornik	16	17	10.163	1.741	3.344	16	18
Provincie Luik	155	220	142.420	25.388	48.843	144	222
Hoei	24	25	18.126	3.501	6.274	24	17
Luik	55	110	60.297	11.053	20.805	48	128
Verviers	53	58	45.869	7.713	15.811	51	55
Borgworm	22	27	18.139	3.122	5.955	21	21
Provincie Luxemburg	66	97	57.941	10.489	20.828	61	53
Aarlen	7	25	10.898	2.023	3.772	6	14
Bastenaken	15	26	13.814	2.794	5.268	13	4
Marche-en-Famenne	16	18	11.570	2.078	4.046	16	20
Neufchâteau	11	13	8.366	1.530	2.981	10	9
Virton	16	16	13.294	2.065	4.762	16	6
Provincie Namen	119	169	91.993	16.822	33.376	111	95
Dinant	32	32	20.089	3.618	7.168	31	24
Namen	66	93	53.242	9.676	19.414	61	62
Philippeville	21	44	18.668	3.529	6.796	19	9

## Begin werkzaamheden

### Niet-woongebouwen, mei 2004

	Totaal aantal		Volume (in m <sup>3</sup> )	Oppervlakte (in m <sup>2</sup> )	
	Gebouwen	Woningen		Bewoonbare	Totale
België	292	96	2.808.529	10.003	457.344
Brussels Hoofdstedelijk Gewest	6	18	212.405	1.143	58.414
Vlaams Gewest	231	62	2.132.955	7.633	325.212
Provincie Antwerpen	53	15	337.559	1.458	53.131
Antwerpen	21	9	199.976	839	32.394
Mechelen	11	1	66.533	86	8.641
Turnhout	21	4	71.057	533	12.097
Provincie Limburg	28	16	174.304	1.464	26.536
Hasselt	14	10	134.292	884	18.735
Maaseik	7	2	29.913	239	4.985
Tongeren	7	4	10.101	340	2.816
Provincie Oost-Vlaanderen	69	10	645.865	1.115	96.716
Aalst	10	5	51.555	427	9.008
Dendermonde	9	0	38.171	30	6.573
Eeklo	6	0	11.257	8	2.424
Gent	27	4	433.088	490	60.686
Oudenaarde	4	0	59.954	44	8.642
Sint-Niklaas	12	1	51.847	116	9.387
Provincie Vlaams-Brabant	15	11	275.402	1.469	47.694
Halle-Vilvoorde	11	9	241.841	1.189	42.196
Leuven	4	2	33.562	280	5.498
Provincie West-Vlaanderen	66	11	699.863	2.127	101.164
Brugge	9	2	286.865	481	32.260
Diksmuide	3	1	14.925	179	2.680
Ieper	12	0	51.485	23	8.112
Kortrijk	10	1	45.321	77	7.700
Oostende	7	2	133.048	378	19.435
Roeselare	8	1	47.454	371	8.525
Tielt	12	4	111.392	614	20.728
Veurne	4	0	9.382	3	1.727



## Begin werkzaamheden

### Niet-woongebouwen, mei 2004 - vervolg en einde

	Totaal aantal		Volume (in m <sup>3</sup> )	Oppervlakte (in m <sup>2</sup> )	
	Gebouwen	Woningen		Bewoonbare	Totale
Waals Gewest	55	16	463.218	1.228	73.736
Provincie Waals-Brabant	6	7	203.765	578	30.094
Provincie Henegouwen	10	2	85.865	197	12.480
Aat	0	0	1.863	3	311
Charleroi	2	0	17.660	42	2.706
Bergen	3	0	18.604	15	3.694
Moeskroen	0	0	6.965	0	904
Zinnik	2	1	5.863	93	935
Thuin	1	0	18.707	1	2.163
Doornik	1	0	16.203	43	1.766
Provincie Luik	22	1	100.435	82	16.784
Hoei	1	0	2.139	0	374
Luik	9	0	27.470	33	5.266
Verviers	11	0	69.328	29	10.891
Borgworm	0	0	1.498	20	253
Provincie Luxemburg	11	1	44.955	102	8.021
Aarlen	1	1	18.632	34	2.912
Bastenaken	1	0	4.032	1	794
Marche-en-Famenne	4	0	8.680	42	1.583
Neufchâteau	2	0	6.110	24	1.366
Virton	3	0	7.502	2	1.367
Provincie Namen	5	4	28.241	269	6.362
Dinant	2	0	10.335	12	1.522
Namen	3	4	17.403	256	4.730
Philippeville	0	0	503	2	110

## Begin werkzaamheden

---

### Niet-woongebouwen, indeling naar bestemming, mei 2004

---

	Aantal gebouwen	Volume (in m <sup>3</sup> )	Totale oppervlakte (in m <sup>2</sup> )
<b>Totaal</b>	<b>292</b>	<b>2.808.529</b>	<b>457.344</b>
Land, tuinbouw, veeteelt	64	280.495	54.514
Industrie, bouwnijverheid en ambacht	106	1.516.005	191.383
Opslag, behandeling (openbare bedrijven)	4	220.507	15.002
Vervoer en communicatie	6	8.238	1.531
Zakelijke dienstverlening	2	4.194	1.114
Handel	25	292.259	68.213
Horeca	5	6.444	1.759
Persoonsverzorging	1	2.057	629
Openbare besturen en parastatalen	1	5.590	1.547
Particuliere administratie	13	254.977	78.508
Cultuur en ontspanning	14	64.819	13.348
Sport	6	45.405	7.502
Parkeergarages	46	107.281	22.237
Andere (kerk, kapel)	0	355	103

---

**Informatie**

# Het Nationaal Instituut voor de Statistiek

## Waar vindt u de informatie van het N.I.S.?

In vijf grote steden van het land heeft het publiek toegang tot:

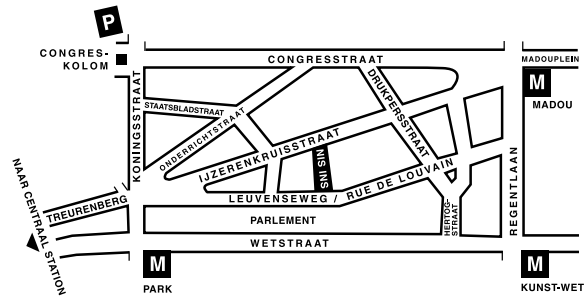
- ◇ Jaarboeken, gespecialiseerde publicaties en een selectie van diskettes en cd-rom's.
- ◇ Een leeszaal, waar men de publicaties van het N.I.S., andere ministeries en Belgische en internationale instellingen kan raadplegen.

Al onze bibliotheken zijn op werkdagen open van 9 tot 12 en van 13 tot 16 uur.

## Brussel

Leuvenseweg 44, 1000 Brussel  
tel. 02/548 63 65 – 02/548 63 66 fax 02/548 63 6767  
e-mail : info@statbel.mineco.fgov.be

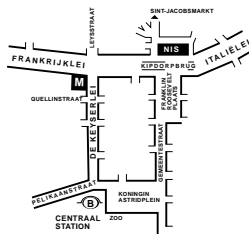
Trein (B) : Centraal Station of station Congres  
Metro (M) : lijn 1A en 1B, station Park of Kunst-Wet  
lijn 2, station Kunst-Wet of Madou  
Tram-Bus : 92, 93, 94 halte Park  
65, 66 halte Drukpersstraat  
29, 63 halte Congres  
Parking (P) : Administratief Centrum (betaalparking)



## Antwerpen

Italiëlei 124 - bus 85, 2000 Antwerpen  
tel. 03/229 07 00 fax 03/233 28 30  
e-mail : info.antwerpen@statbel.mineco.fgov.be

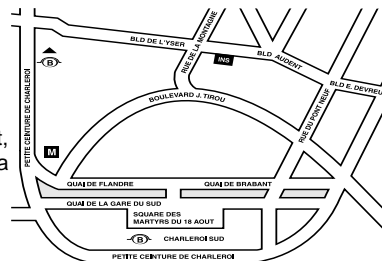
Trein (B) : Centraal Station  
Metro (M) : halte Opera  
Tram-Bus : vlakbij (Fr. Rooseveltplaats)



## Charleroi

Tour Biarent, Bd Audent 14/5., 6000 Charleroi  
tel. 071/ 27.44.14 fax 071/ 27.44.19  
e-mail : info.charleroi@statbel.mineco.fgov.be

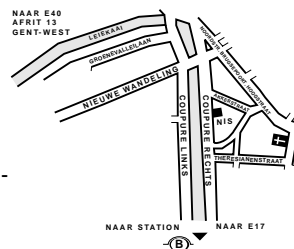
Trein (B) : Charleroi Sud, 20 min van het station (Place Buisset, Rue du Collège, place Charles II, bd Tirou, rue de la Montagne)  
Bus : halte Tirou  
Autoweg : kleine ring van Charleroi - uitrit Gare du Sud  
Parking (P) : betaalparking tegenover het NIS



## Gent

Coupure rechts 620, 9000 Gent  
tel. 09/267 27 00 fax 09/267 27 29  
e-mail : info.gent@statbel.mineco.fgov.be

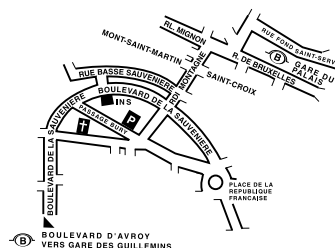
Trein (B) : Gent St.-Pieters  
Tram-Bus : 40, 43 halte Theresianenstraat  
Autoweg : gemakkelijk bereikbaar langs E40 (uitrit 13 - Gent-West/Drongen)  
Parking (P) : op de "Coupure Rechts"



## Luik

Bd de la Sauvenière 73-75, 4020 Luik  
tel. 04/223 84 11 fax 04/222 49 94  
e-mail : info.liege@statbel.mineco.fgov.be

Trein (B) : station Guillemins of Palais  
Tram-Bus : (Guillemins) 1 et 4 halte Sauvenière  
Parking (P) : Neujean (op 20 m - zelfde straatkant)  
Mercure (tegenover)



Het N.I.S. verspreidt tal van producten die de Belgische socio-economische realiteit in cijfers weergeven.

Al deze producten, opgenomen in onze catalogus, kunt u verkrijgen in onze regionale centra of bij onze dienst documentatie - verkoop in Brussel. Onze catalogus wordt u op eenvoudige aanvraag toegestuurd. (zie adressen hiernaast) .

Een keuze uit onze gegevens en de lijst van onze publicaties vindt u eveneens op onze website:  
**<http://statbel.fgov.be>**

## Publicaties over de industrie (Uittreksel uit de catalogus)

### *Bouwnijverheid en woningen*

In deze jaarlijkse publicatie vindt men cijfergegevens terug over het bestand aan woon- en andere gebouwen alsook over de toegekende bouwvergunningen en de nieuwbouw- en verbouwingswerken in het referentiejaar. Enkele tabellen geven ook het aantal afbraken.

De nieuwe gebouwen en het aantal woningen erin worden per administratief arrondissement geteld. Daartoe behoort veel informatie die dienstig kan zijn voor de analyse van de bouwsector: volume, oppervlakte, hoedanigheid van de bouwheer (particulier, staat, vzw, naamloze vennootschap...), bestemming van het gebouw (woning, handel, industrie, opslagplaats...).

## Enkele andere publicaties

### *Algemene Publicaties*

Regionaal Statistisch Jaarboek  
Statistisch tijdschrift - *Maandelijks*

### *Grondgebied en leefmilieu*

Statistiek van de bodembezetting (diskette)

### *Bevolking*

Huishoudens en familiekeren – *Jaarlijks*  
Totale bevolking op 1 januari - *jaarlijks*  
Huisvesting in sociaal-economisch en geografisch perspectief - *Monografie nr. 10 Volkstelling 1991*

### *Samenleving*

Huishoudbudgetenquête - *jaarlijks*

### *Economie en financiën*


Verkoop van onroerende goederen – *Jaarlijks*  
De conjunctuur - *maandelijks*

### *Landbouw*

Land- en tuinbouwtelling op 15 mei - *Jaarlijks*

### *Handel, diensten en vervoer*

Maandelijks vervoerstatistieken – *maandelijks*  
Binnenlandse handel - *jaarlijks*



FEDERALE OVERHEIDSDIENST  
ECONOMIE, K.M.O.,  
MIDDENSTAND & ENERGIE

Statistiek en  
Economische Informatie

**Eerste uitgave**

Gedrukt door de  
drukkerij van het NIS  
B-1000 Brussel

September **2004**