

Industrie en bouwnijverheid

**Industriële productie
en bouwnijverheid**

Het Nationaal Instituut voor de Statistiek biedt onpartijdige informatie tegen een redelijke prijs.

De informatie wordt conform de wet verspreid, meer bepaald voor wat betreft de privacy.

De statistieken worden ingedeeld in acht domeinen:

Algemeen	Economie en financiën
Grondgebied en leefmilieu	Landbouw en vergelijkbare activiteiten
Bevolking	Industrie
Samenleving	Diensten, handel en vervoer

Alle rechten voorbehouden. Het vertalen, bewerken, reproduceren op welke wijze dan ook, inbegrepen fotografie en microfilm, is niet toegelaten, tenzij met schriftelijke machtiging vanwege het Nationaal Instituut voor de Statistiek.

Het citeren van korte uittreksels als toelichting of bewijsvoering in een artikel, een boekbespreking of een boek is evenwel toegestaan, mits de bron duidelijk en nauwkeurig wordt vermeld.

Verantwoordelijke uitgever: Fernand Sonck



Statistiek en
Economische Informatie

© 2003, NATIONAAL INSTITUUT VOOR DE STATISTIEK *uitgever*

B-1000 Brussel – 44 Leuvenseweg

Industrie en bouwnijverheid

Industriële productie en bouwnijverheid

Maandelijksse publicatie nr. 7
Juli 2004

Inhoudsopgave

Statistiek van de industriële productie

I. PRODCOM sectoren : voornamelijk Industrie (vanaf 1/1/94)	1
A. Verdeling van de waarde van de productie en van de tewerkstelling volgens de hoofdactiviteit van de vestiging :	
- Inleiding	3
- Waarde van de industriële productie	4
- Tewerkstelling	16
B. Waarde van de bestellingen voor bepaalde bedrijfstakken volgens de hoofdactiviteit van de vestiging	36
C. Leveringen in waarde en in hoeveelheid volgens de CPA en de PRODCOM lijst :	
- Inleiding	39
- Gegevens	40
II. NIET-PRODCOM sectoren : voornamelijk Energie en Recuperatie (vanaf 1/1/94)	91
A. Omzet en tewerkstelling	
- Inleiding	93
- Omzet	94
- Tewerkstelling	96
B. Industriële productie in absolute cijfers :	
- Zuivelnijverheid	100
- Cokesfabrieken.....	101
- Nijverheid van de petroleumderivaten.....	102
- Ijzer- en staalnijverheid.....	102
- Elektriciteit.....	103
- Gas	103
- Waterdistributie	104

Statistiek van de bouwnijverheid (vanaf 1/1/95)

A. Tewerkstelling	106
B. Lonen	112
C. Nieuwe bestellingen per subsectoren	113
D. Nieuwe bestellingen per gewest.....	119

Statistiek van de bouwvergunningen en van de begonnen gebouwen

- Definities van de gebruikte termen.....	126
---	-----

I. Bouwvergunningen

- Woongebouwen : indeling per provincie.....	130
- Niet-woongebouwen : indeling per provincie.....	130
- Woongebouwen.....	131
- Niet-woongebouwen.....	131
- Niet-woongebouwen : indeling naar volume.....	132
- Verbouwingen bij woongebouwen : indeling per provincie.....	133
- Verbouwingen bij niet-woongebouwen : indeling per provincie.....	133
- Woongebouwen : indeling per arrondissement.....	134
- Niet-woongebouwen : indeling per arrondissement.....	136
- Niet-woongebouwen : indeling per bestemming.....	138

II. Begonnen gebouwen volgens reële datum van start van werkzaamheden

- Woongebouwen : indeling per provincie.....	140
- Niet-woongebouw : indeling per provincie.....	140
- Woongebouwen.....	141
- Niet-woongebouwen.....	141
- Niet-woongebouwen : indeling naar volume.....	142
- Verbouwingen bij woongebouwen : indeling per provincie.....	143
- Verbouwingen bij niet-woongebouwen : indeling per provincie.....	143
- Woongebouwen : indeling per arrondissement.....	144
- Niet-woongebouwen : indeling per arrondissement.....	146
- Niet woongebouwen : indeling naar bestemming.....	148

Conventionele tekens en afkortingen

Conventionele tekens

Gegevens ontbreken	..
0 of minder dan de helft van de gebruikte eenheid	-
Voorlopige cijfers (*)	,
De komma wordt gebruikt om de eenheden af te zonderen van de decimalen	,
Niet publiceerbaar om reden vertrouwelijkheid	# #

Afkortingen

kleiner of gelijk	<=
gelijk of groter	=>
acrylonitrilbutadienstyreen	ABS
Chemical Vapour Deposition (chemische afzetting uit de dampfase)	CVD
Isolations Prüfung	IP
Liquid Crystal Display	LCD
Physical Vapour Deposition (fysische afzetting uit de dampfase)	PVD
styreenacrylonitril	SAN
Geharmoniseerd Systeem	GS
gecombineerde nomenclatuur	GN
centigram	cg
kubieke centimeter	cm ³
kilonewton	kN
kilovar	kvar
kilovolt	kV
millimeter	mm
megapascal	MPa
ton	t
zogenaamd	z.g.
en dergelijk	e.d.
exclusief	excl.
inclusief	incl.
met betrekking tot	m.b.t.
niet elders genoemd	n.e.g.
niet opgemaakt voor de verkoop in het klein	n.o.v.k.
opgemaakt voor de verkoop in het klein	o.v.k.
vin de qualité produit dans une région déterminée (in bepaalde gebieden voortgebrachte kwaliteitswijnen)	v.q.p.r.d.

Industriële productie

I. PRODCOM sectoren

(voornamelijk Industrie)

Inleiding

1 januari 1994 betekent een keerpunt in de opstelling van maandstatistieken van de industriële productie. Tot 1993 bestond voor de meeste sectoren een specifieke maandstatistiek. De gebruikte goederennomenclatuur was een empirisch ontworpen productenlijst per bedrijfstak.

Sinds het tot stand komen van de interne markt op 1 januari '93 is de behoefte aan internationaal vergelijkbare resultaten toegenomen. Men wil de gegevens over productie kunnen koppelen aan die over de buitenlandse handel. Dit leidde tot de PRODCOM-enquête.

De meeste industriële ondernemingen met 10 of meer personeelsleden of met een jaaromzet van 2 478 935,25 EUR, en sommige andere ondernemingen met een industriële nevenactiviteit waar tenminste 20 personen werken, zijn onderworpen aan Prodcom.

Om uiteenlopende redenen worden de statistieken van enkele sectoren (energie, recuperatie, waterdistributie, slachthuizen, zuivel, ijzer en staal) nog ingezameld volgens het oude systeem.

De nieuwe nomenclatuur voor de productiestatistieken, de Prodcom-lijst, bevat ongeveer 5.700 industriële producten, hoofdzakelijk goederen, maar ook een aantal industriële diensten. Elke rubriek van de Prodcom-lijst wordt aangeduid door een code van acht cijfers. De eerste vier cijfers komen overeen met een klasse van de NACE-rev. 1. Aldus wordt een overeenstemming gerealiseerd tussen producten en activiteiten. Bovendien bestaan de rubrieken van de Prodcom-lijst uit artikelen of groepen artikelen van de gecombineerde nomenclatuur.

Er wordt geënquêteerd op het niveau van de lokale eenheid. Indien in één lokale eenheid meerdere activiteiten worden uitgeoefend, vult men één aangifte in per activiteit, t.t.z. per afdeling (2 cijfers) van de NACE-rev. 1. Naast gegevens betreffende de waarde van de productie volgens de hoofdactiviteit (hoeveelheid en waarde van de leveringen), zijn er ook gegevens betreffende tewerkstelling en arbeidsvolume.

In deze tabel is de waarde van de productie van een vestiging gerangschikt in één code op vier cijfers van de NACE-rev.1. Deze code duidt de hoofdactiviteit van de vestiging aan.

Ter verduidelijking volgt een voorbeeld:

Gegeven een vestiging X die twee producten A (code 17.20.31.59) en B (code 17.30.30.30) produceert met als respectievelijke waarde 60 000 EUR en 40 000 EUR. Deze producten behoren tot twee verschillende klassen van de NACE-rev.1 (d.w.z. de eerste vier cijfers van de Prodcom-code van A en B verschillen). Vestiging X krijgt als hoofdactiviteit de eerste vier cijfers van product A nl. 17.20 (met het grootste aandeel in de waarde van de productie van vestiging X).

In de tabel wordt de volledige waarde van de productie van vestiging X, 100 000 EUR, opgenomen in de activiteitscode 17.2 (drie cijfers).

De resultaten zijn nog voorlopig, omdat er nog steeds een kleine non-respons is.

De belangrijke verschillen die worden vastgesteld voor bepaalde sectoren tussen december van een bepaald jaar en januari van het volgend jaar, zijn gedeeltelijk te wijten aan de jaarlijkse bijwerking van het Prodcom-aangeversbestand.

PRODCOM - Leveringen per activiteit

Waarde van de industriële productie (1) volgens de hoofdactiviteit

NACE Code	Activiteit	2003				
		Juli	Augustus	September	Oktober	November
14	Overige winning van delfstoffen	44 420	56 643	69 975	67 787	54 792
14.1	- Winning van steen	11 294	17 508	19 909	19 954	17 802
14.2	- Winning van zand en klei	27 483	33 833	43 326	41 648	31 233
14.B	- Overige winning van delfstoffen n.e.g. (14.B = 14.3 + 14.4 + 14.5)	5 644	5 301	6 740	6 185	5 757
1C	Vervaardiging van voedingsmiddelen en dranken (1C=15 m.u.v. slachterijen en melkerijen)	1 548 813	1 473 519	1 636 563	1 740 975	1 551 178
15.B	- Productie en verwerking van vlees en vleesproducten (15B= 15.1 m.u.v. slachterijen)	259 065	251 644	287 880	299 235	260 114
15.2	- Verwerking en conservering van vis en vervaardiging van visproducten	30 056	26 114	29 707	32 212	32 333
15.3	- Verwerking en conservering van groenten en fruit	155 941	144 983	168 317	177 104	162 563
15.4	- Vervaardiging van plantaardige en dierlijke oliën en vetten	107 351	104 463	119 090	119 305	118 907
15.C	- Consumptie-ijs (15.C = 15.52)	32 888	27 848	16 331	11 532	10 665
15.6	- Vervaardiging van maalderijproducten, zetmeel en zetmeelproducten	127 408	108 400	127 617	129 287	110 074
15.7	- Vervaardiging van diervoeders	131 247	122 624	138 323	153 755	135 562
15.8	- Vervaardiging van overige voedingsmiddelen	428 779	424 650	520 082	580 404	518 154
15.9	- Vervaardiging van dranken	276 076	262 794	229 215	238 141	202 806
16	Vervaardiging van tabaksproducten	31 119	26 152	35 119	39 060	33 715
17	Vervaardiging van textiel	366 533	276 601	453 791	477 573	411 667
17.1	- Bewerken en spinnen van textielvezels	20 380	15 271	29 132	29 521	25 444
17.2	- Weven van textiel	91 242	56 893	111 828	122 859	106 601
17.3	- Textielveredeling	18 615	15 971	25 759	26 499	22 443
17.4	- Vervaardiging van geconfectioneerde artikelen van textiel, exclusief kleding	31 196	24 870	35 301	34 957	37 478
17.5	- Vervaardiging van overige textielproducten	193 961	152 948	237 458	250 446	210 838
17.6	- Vervaardiging van gebreide en gehaakte stoffen	5 661	4 201	7 570	7 969	5 884

(1) Leveringen m.i.v. de industriële behandelingen en diensten en aan het buitenland geleverd maakloonwerk.

PRODCOM - Leveringen per activiteit

van de vestiging (voorlopige cijfers in 1 000 EUR)

December	2003	2004					NACE Code
		Januari	Februari	Maart	April	Mei	
45 736	689 900	45 612	50 252	67 604	67 001	60 798	14
14 563	205 210	15 644	16 294	19 839	19 692	17 590	14.1
24 748	398 509	21 733	25 598	36 603	37 387	34 876	14.2
6 426	86 181	8 235	8 360	11 162	9 923	8 332	14.B
1 651 832	18 666 580	1 501 051	1 467 571	1 715 794	1 591 397	1 538 127	1C
287 399	3 203 289	258 325	245 282	290 537	278 126	265 686	15.B
41 954	358 327	24 828	25 501	30 362	30 559	29 228	15.2
179 361	1 924 438	169 322	163 278	192 265	175 042	163 937	15.3
116 530	1 379 330	114 839	107 299	122 075	113 839	111 721	15.4
11 344	234 506	12 340	11 655	21 296	27 163	28 483	15.C
112 158	1 454 786	121 239	110 233	133 880	136 133	122 507	15.6
155 851	1 621 900	144 717	136 765	155 415	147 262	131 309	15.7
519 883	5 705 885	456 915	466 936	487 440	445 851	430 164	15.8
227 349	2 784 121	198 525	200 623	282 523	237 423	255 090	15.9
34 965	391 125	32 127	35 492	42 890	42 795	35 761	16
347 099	4 816 468	399 652	392 516	454 784	408 437	367 901	17
22 838	313 649	28 588	26 961	31 126	28 962	25 544	17.1
83 195	1 226 417	106 554	98 437	113 911	104 999	93 497	17.2
21 313	280 238	24 150	24 210	26 055	22 634	18 762	17.3
34 759	418 410	30 237	32 574	39 064	37 196	36 829	17.4
175 663	2 436 546	199 337	200 526	234 181	206 874	185 798	17.5
5 664	80 679	5 920	4 731	6 018	5 240	4 991	17.6

PRODCOM - Leveringen per activiteit

Waarde van de industriële productie (1) volgens de hoofdactiviteit

NACE Code	Activiteit	2003				
		Juli	Augustus	September	Oktober	November
17.7	- Vervaardiging van gebreide en gehaakte artikelen	5 478	6 446	6 742	5 321	2 977
18	Vervaardiging van kleding en bontnijverheid	42 296	46 171	45 646	34 243	23 380
19	Leernijverheid en vervaardiging van schoeisel	8 511	9 025	11 086	11 977	9 470
19.A	- Looien, bereiden en vervaardiging van lederen artikelen, behalve schoeisel (19.A = 19.1 + 19.2)	7 007	7 025	8 971	10 185	7 887
19.3	- Vervaardiging van schoeisel	1 504	2 000	2 114	1 792	1 583
20	Houtindustrie en vervaardiging van artikelen van hout en van kurk, exclusief meubelen; vervaardiging van	170 265	149 089	207 219	213 424	180 111
20.1	- Zagen en schaven van hout, impregneren van hout	28 251	25 615	36 950	37 433	29 214
20.2	- Vervaardiging van panelen en platen van hout	91 442	75 132	104 922	107 784	93 780
20.3	- Vervaardiging van schrijn- en timmerwerk	29 449	26 991	40 901	43 554	34 904
20.4	- Vervaardiging van houten emballage	17 058	17 762	20 078	20 220	17 699
20.5	- Vervaardiging van overige artikelen van hout, van kurk en riet en van vlechtwerk	4 066	3 588	4 369	4 432	4 515
21	Vervaardiging van pulp, papier en papierwaren	304 991	272 866	339 410	346 035	294 691
21.1	- Vervaardiging van papierpulp, papier en karton	135 293	120 457	157 587	156 661	136 918
21.2	- Vervaardiging van artikelen van papier en karton	169 698	152 409	181 823	189 374	157 773
22	Uitgeverijen, drukkerijen en reproductie van opgenomen media	298 812	344 348	438 879	457 391	400 209
22.A	- Uitgeverijen en reproductie van opgenomen media (22.A = 22.1 + 22.3)	148 238	168 777	205 762	216 894	194 299
22.2	- Drukkerijen en diensten in verband met drukkerijen	150 574	175 570	233 117	240 497	205 910
24	Vervaardiging van chemische producten	2 243 243	1 972 169	2 372 226	2 376 138	2 215 996
24.1	- Vervaardiging van chemische basisproducten	1 324 819	1 150 168	1 330 133	1 396 437	1 280 797
24.2	- Vervaardiging van verdelgingsmiddelen en van andere chemische producten voor de landbouw	68 754	39 345	54 554	32 818	39 167
24.3	- Vervaardiging van verf, vernis e.d., drukinkt en mastiek	78 883	64 117	82 268	83 898	71 914
24.4	- Vervaardiging van farmaceutische en van chemische en botanische producten voor medicinaal gebruik	412 731	396 345	530 407	467 807	487 557

(1) Leveringen m.i.v. de industriële behandelingen en diensten en aan het buitenland geleverd maakloonwerk.

PRODCOM - Leveringen per activiteit

van de vestiging (voorlopige cijfers in 1 000 EUR) - vervolg

December	2003	2004					NACE Code
		Januari	Februari	Maart	April	Mei	
3 667	60 529	4 867	5 077	4 428	2 532	2 481	17.7
24 963	441 608	41 407	47 892	45 685	30 322	22 540	18
10 754	125 879	8 918	10 491	12 158	10 607	9 522	19
9 324	103 621	6 840	8 324	9 889	9 195	8 165	19.A
1 430	22 258	2 078	2 167	2 269	1 412	1 357	19.3
164 943	2 261 887	173 890	182 416	217 937	212 501	193 780	20
24 995	398 512	29 397	32 812	39 988	40 759	38 230	20.1
86 114	1 160 761	90 366	94 534	112 022	109 459	97 333	20.2
33 364	429 255	32 272	34 910	42 875	38 437	36 710	20.3
16 551	221 193	18 460	16 774	18 573	19 749	17 789	20.4
3 919	52 165	3 394	3 386	4 479	4 097	3 719	20.5
288 457	3 745 508	309 847	308 440	354 072	333 268	295 079	21
130 871	1 683 247	138 233	140 665	161 510	154 164	135 612	21.1
157 586	2 062 261	171 614	167 775	192 562	179 104	159 468	21.2
427 579	4 603 024	353 024	347 015	421 216	373 025	393 018	22
195 357	2 138 724	153 665	154 720	189 027	163 477	197 969	22.A
232 223	2 464 299	199 360	192 295	232 190	209 548	195 049	22.2
2 239 785	27 294 986	2 178 517	2 283 522	2 553 466	2 369 125	2 227 214	24
1 191 573	15 959 503	1 373 714	1 393 866	1 529 405	1 471 487	1 424 126	24.1
56 364	707 497	70 539	82 033	89 889	86 843	70 870	24.2
58 543	902 018	72 905	72 114	87 677	79 453	75 427	24.3
607 882	5 407 726	315 618	388 406	450 303	371 228	321 582	24.4

PRODCOM - Leveringen per activiteit

Waarde van de industriële productie (1) volgens de hoofdactiviteit

NACE		2003				
Code	Activiteit	Juli	Augustus	September	Oktober	November
24.5	- Vervaardiging van zeep, wasmiddelen, poets- en reinigingsmiddelen, parfums en cosmetische artikelen	102 244	93 830	101 295	104 119	87 154
24.6	- Vervaardiging van overige chemische producten	226 175	192 191	229 940	244 393	207 268
24.7	- Vervaardiging van synthetische en kunstmatige vezels	29 637	36 172	43 630	46 665	42 138
25	Vervaardiging van producten van rubber en kunststof	369 199	318 170	421 997	442 088	372 233
25.1	- Vervaardiging van producten van rubber	36 324	27 517	44 465	42 544	35 644
25.2	- Vervaardiging van producten van kunststof	332 876	290 653	377 532	399 543	336 589
26	Vervaardiging van overige niet-metaalhoudende minerale producten	373 310	381 516	509 431	511 976	409 993
26.1	- Vervaardiging van glas en glaswerk	135 522	115 593	164 949	174 706	148 065
26.A	- Vervaardiging van keramische tegels, plavuizen, behalve dakpannen en bakstenen (26.A = 26.2 + 26.3)	13 043	11 802	12 754	14 992	11 311
26.4	- Vervaardiging van dakpannen, bakstenen, tegels en overige producten voor de bouw van gebakken klei	20 931	23 314	28 848	28 210	21 906
26.5	- Vervaardiging van cement, kalk en gips	49 894	53 268	66 744	65 491	51 145
26.6	- Vervaardiging van artikelen van beton, gips en cement	115 286	134 273	179 759	175 594	137 501
26.7	- Houwen, bewerken en afwerken van bouwen siersteen	13 073	15 600	22 306	21 216	16 016
26.8	- Vervaardiging van overige niet-metaalhoudende minerale producten	25 561	27 666	34 071	31 766	24 049
2E	Metallurgie (2E = 27 behalve Staalindustrie Verbond)	347 973	331 056	412 164	456 116	376 516
2F	Metallurgie (2F = 27 behalve vervaardiging van ijzer en staal en van ferrolegeringen)					
27.A	- Vervaardiging van ijzer, staal en ferrolegeringen (behalve Staalindus. Verbond) buizen inbegrepen (27.A = 27.1 + 27.2)	28 526	20 111	33 096	37 248	29 738
27.2	- Vervaardiging van buizen					
27.3	- Overige eerste verwerking van ijzer en staal	65 880	57 904	81 806	88 569	76 895
27.4	- Productie van non-ferrometalen	238 173	236 738	272 766	305 312	248 559
27.5	- Gieten van metalen	15 394	16 303	24 497	24 988	21 325
28	Vervaardiging van producten van metaal	528 239	498 771	671 326	678 813	568 915

(1) Leveringen m.i.v. de industriële behandelingen en diensten en aan het buitenland geleverd maakloonwerk.

PRODCOM - Leveringen per activiteit

van de vestiging (voorlopige cijfers in 1 000 EUR) - vervolg

December	2003	2004					NACE Code
		Januari	Februari	Maart	April	Mei	
93 464	1 174 859	99 985	102 052	111 544	101 416	91 709	24.5
193 792	2 658 783	208 221	203 412	237 461	215 674	204 818	24.6
38 165	484 599	37 535	41 639	47 188	43 025	38 684	24.7
331 162	4 689 790	375 238	381 709	454 242	418 112	383 765	25
32 778	463 421	40 623	38 709	41 653	37 482	36 162	25.1
298 385	4 226 369	334 615	343 000	412 589	380 630	347 603	25.2
338 318	5 105 244	342 911	381 879	476 347	459 312	427 059	26
118 355	1 719 235	130 237	130 367	153 038	140 738	128 460	26.1
13 577	151 114	12 218	10 391	12 705	13 321	11 527	26.A
15 511	283 610	20 471	24 069	28 350	28 128	26 655	26.4
42 883	677 609	45 483	51 728	63 569	60 927	53 151	26.5
115 433	1 749 023	101 757	129 111	170 688	167 894	158 909	26.6
15 677	208 757	13 342	15 840	19 677	18 259	18 878	26.7
16 881	315 897	19 404	20 374	28 319	30 044	29 479	26.8
338 659	4 622 809						2E
		387 988	426 550	526 473	501 920	454 885	2F
22 434	353 566						27.A
		15 530	15 805	20 066	18 735	16 275	27.2
62 739	919 570	74 042	77 737	107 654	101 045	94 226	27.3
235 675	3 088 194	276 485	309 984	372 451	358 182	323 331	27.4
17 811	261 479	21 930	23 023	26 303	23 958	21 053	27.5
578 989	7 124 518	528 429	560 032	701 286	636 274	600 061	28

PRODCOM - Leveringen per activiteit

Waarde van de industriële productie (1) volgens de hoofdactiviteit

NACE Code	Activiteit	2003				
		Juli	Augustus	September	Oktober	November
28.1	- Vervaardiging van metalen constructiewerken voor de bouw	166 095	179 661	236 255	231 263	196 166
28.2	- Vervaardiging van tanks, reservoirs en bergingsmiddelen, van metaal; vervaardiging van radiatoren en ketels	77 459	64 230	86 736	89 581	73 363
28.3	- Vervaardiging van stoomketels	38 199	32 190	39 279	40 178	33 684
28.4	- Smeden, persen, stampen en profielwalsen van metaal; poedermetallurgie	17 150	13 698	22 089	22 308	19 220
28.5	- Oppervlaktebehandeling en bekleding van metaal; algemene metaalbewerking	90 993	85 203	123 260	120 804	104 392
28.6	- Vervaardiging van scharen, messen, bestekken, gereedschap en ijzerwaren	30 801	27 108	38 455	39 970	32 285
28.7	- Vervaardiging van overige producten van metaal	107 543	96 682	125 253	134 708	109 805
29	Vervaardiging van machines, apparaten en werktuigen, n.e.g.	566 574	435 640	599 547	622 779	605 336
29.1	- Vervaardiging van machines voor de productie en toepassing van mechanische energie, exclusief motoren voor algemeen gebruik	134 170	115 712	145 058	150 479	134 192
29.2	- Vervaardiging van overige machines voor algemeen gebruik	177 206	139 979	181 518	188 379	172 043
29.3	- Vervaardiging van machines voor de landbouw en de bosbouw	48 939	21 229	31 738	31 649	31 415
29.4	- Vervaardiging van gereedschapswerktuigen	34 366	10 774	26 341	21 064	20 957
29.5	- Vervaardiging van overige machines voor specifieke doeleinden	147 874	122 865	168 697	186 016	172 155
29.6	- Vervaardiging van wapens en munitie	9 005	10 845	22 106	17 617	52 829
29.7	- Vervaardiging van huishoudapparaten	15 016	14 236	24 089	27 576	21 745
30	Vervaardiging van kantoor­machines en computers	23 346	21 214	29 683	21 693	27 382
31	Vervaardiging van elektrische machines en apparaten	292 093	268 742	359 875	366 680	318 107
31.1	- Vervaardiging van elektromotoren en van elektrische generatoren en transformatoren	34 130	35 992	58 729	47 803	42 494
31.2	- Vervaardiging van schakel- en verdeelinrichtingen	68 175	58 659	69 371	77 797	69 696
31.3	- Vervaardiging van geïsoleerde kabels en draad	31 799	29 985	38 990	43 669	35 191
31.4	- Vervaardiging van accumulatoren en elektrische batterijen	16 576	16 274	24 958	28 402	26 197
31.5	- Vervaardiging van elektrische lampen en verlichtingsapparaten	42 032	40 074	52 238	58 492	49 483

(1) Leveringen m.i.v. de industriële behandelingen en diensten en aan het buitenland geleverd maakloonwerk.

PRODCOM - Leveringen per activiteit

van de vestiging (voorlopige cijfers in 1 000 EUR) - vervolg

December	2003	2004					NACE Code
		Januari	Februari	Maart	April	Mei	
209 141	2 428 413	172 065	189 011	251 679	210 948	207 748	28.1
86 337	902 188	60 041	59 018	73 608	67 276	72 498	28.2
37 324	443 657	30 596	32 881	34 224	41 578	34 977	28.3
16 180	226 205	21 325	22 895	27 609	25 150	23 751	28.4
100 192	1 299 287	103 270	105 752	127 241	116 810	105 900	28.5
27 036	417 788	32 505	33 049	38 177	36 746	32 468	28.6
102 778	1 406 979	108 628	117 425	148 749	137 766	122 719	28.7
702 452	7 271 180	504 019	580 567	691 548	633 146	602 309	29
146 754	1 626 931	108 029	132 191	170 716	152 506	141 988	29.1
213 679	2 198 619	166 037	178 174	200 937	197 219	192 876	29.2
49 097	586 381	33 688	43 681	60 733	52 949	53 379	29.3
29 748	269 859	16 282	16 728	20 198	20 609	20 518	29.4
207 321	2 070 635	147 525	175 860	192 755	175 157	162 306	29.5
32 748	274 462	10 638	12 502	22 385	14 199	12 433	29.6
23 104	244 292	21 819	21 431	23 824	20 506	18 810	29.7
28 286	322 411	21 506	19 503	25 046	22 417	23 354	30
335 887	3 847 805	285 688	308 459	397 958	342 227	321 379	31
48 325	558 217	37 168	35 288	76 886	45 165	43 525	31.1
82 884	823 224	64 256	68 503	78 927	77 485	60 984	31.2
27 459	428 943	34 961	34 818	42 178	40 051	35 916	31.3
22 245	245 887	18 093	19 186	18 831	18 449	18 812	31.4
45 253	586 653	47 014	48 278	54 399	56 089	46 782	31.5

PRODCOM - Leveringen per activiteit

Waarde van de industriële productie (1) volgens de hoofdactiviteit

NACE		2003				
Code	Activiteit	Juli	Augustus	September	Oktober	November
31.6	- Vervaardiging van overige elektrische benodigdheden	99 383	87 757	115 590	110 516	95 045
32	Vervaardiging van audio-, video- en telecommunicatieapparatuur	159 824	185 920	243 063	260 486	223 576
32.1	- Vervaardiging van elektronische onderdelen	33 091	33 665	50 070	44 174	41 759
32.2	- Vervaardiging van zendapparatuur voor televisie en radio en van apparatuur voor lijntelefonie en lijntelegrafie					
32.3	- Vervaardiging van audio- en videoapparatuur					
32.A	- Vervaardiging van audio-, video- en telecommunicatieapparatuur (32.A = 32.2 + 32.3)	126 733	152 255	192 993	216 312	181 817
33	Vervaardiging van medische apparatuur en instrumenten, van precisie- en optische instrumenten en van uurwerken	65 569	57 099	83 182	81 181	73 392
33.1	- Vervaardiging van medische apparatuur en instrumenten en van orthopedische artikelen	15 421	13 771	19 054	21 434	17 068
33.2	- Vervaardiging van meet-, regel-, navigatie- en controleapparatuur	37 873	33 286	44 534	46 953	45 939
33.3	- Vervaardiging van apparaten voor de bewaking van industriële processen	6 305	6 865	8 260	8 496	6 860
33.4	- Vervaardiging van optische instrumenten en van foto- en filmapparatuur	5 538	2 995	10 648	3 916	3 166
33.5	- Vervaardiging van uurwerken	433	181	686	382	359
34	Vervaardiging en assemblage van auto's, aanhangwagens en opleggers	1 017 720	733 188	1 307 476	1 244 841	1 411 292
34.1	- Vervaardiging en assemblage van auto's	764 550	529 227	967 678	896 539	1 094 574
34.2	- Vervaardiging van carrosserieën; vervaardiging van aanhangwagens, caravans en opleggers	81 711	70 166	108 814	114 665	97 370
34.3	- Vervaardiging van onderdelen en accessoires voor motorvoertuigen en motoren daarvan	171 459	133 795	230 984	233 636	219 348
35	Vervaardiging van overige transportmiddelen	80 694	85 808	88 911	100 970	102 176
35.1	- Scheepsbouw en -reparatie	8 246	7 079	9 966	8 977	15 190
35.4	- Vervaardiging van motorrijwielen en rijwielen	6 057	4 376	4 934	4 949	3 930
35.I	- Vervaardiging van lucht- en ruimtevaartuigen en rollend materieel (35.F = 35.2 + 35.3)	66 391	74 354	74 011	87 045	83 056
36	Vervaardiging van meubelen; overige industrie	169 346	151 025	255 062	243 404	222 059
36.1	- Vervaardiging van meubelen	126 595	114 301	196 422	181 630	170 842

(1) Leveringen m.i.v. de industriële behandelingen en diensten en aan het buitenland geleverd maakloonwerk.

PRODCOM - Leveringen per activiteit

van de vestiging (voorlopige cijfers in 1 000 EUR) - vervolg

December	2003	2004					NACE Code
		Januari	Februari	Maart	April	Mei	
109 720	1 204 881	84 197	102 386	126 737	104 988	115 360	31.6
244 521	2 532 619	198 048	194 732	207 615	202 991	197 422	32
45 251	488 320	43 083	42 052	47 951	47 054	42 731	32.1
		73 389	71 401	89 944	77 055	72 167	32.2
		81 576	81 279	69 720	78 882	82 524	32.3
199 270	2 044 299						32.A
82 709	886 973	70 093	76 948	99 580	83 707	79 093	33
19 638	215 075	17 039	18 341	21 610	19 168	16 299	33.1
47 863	522 639	38 329	41 803	57 254	45 958	44 648	33.2
7 455	87 719	8 700	11 175	15 084	14 685	13 672	33.3
7 329	56 000	5 536	5 159	4 976	3 434	3 871	33.4
424	5 540	490	470	656	461	604	33.5
1 321 344	14 933 039	1 219 974	1 256 041	1 654 774	1 441 706	1 303 446	34
1 009 522	11 142 655	881 816	910 782	1 208 444	1 034 141	929 106	34.1
105 503	1 210 496	99 876	107 230	129 472	116 294	104 130	34.2
206 319	2 579 888	238 281	238 029	316 858	291 270	270 210	34.3
104 781	1 242 968	88 665	97 619	106 337	107 601	109 342	35
13 203	134 611	8 034	10 110	8 679	11 482	8 774	35.1
4 141	64 576	5 060	5 410	7 910	7 203	6 672	35.4
87 437	1 043 780	75 570	82 100	89 748	88 916	93 896	35.1
222 505	2 647 623	190 414	207 098	268 040	211 878	202 494	36
162 503	2 049 218	152 617	170 622	205 186	174 322	156 339	36.1

PRODCOM - Leveringen per activiteit

Waarde van de industriële productie (1) volgens de hoofdactiviteit

NACE		2003				
Code	Activiteit	Juli	Augustus	September	Oktober	November
36.2	- Bewerking van edelstenen en vervaardiging van juwelen en dergelijke artikelen	23 461	19 977	36 988	38 909	30 936
36.3	- Vervaardiging van muziekinstrumenten	221	54	182	176	141
36.4	- Vervaardiging van sportartikelen	742	756	694	935	880
36.5	- Vervaardiging van spellen en speelgoed	9 381	8 915	9 562	9 174	8 618
36.6	- Diverse industrie, n.e.g.	8 946	7 023	11 213	12 580	10 642
36.A	- Overige industrie, m.i.v. de vervaardiging van muziekinstrumenten (36.A = 36.3 + 36.6)	9 167	7 077	11 396	12 756	10 783
	Totaal	9 052 891	8 094 732	10 591 632	10 795 631	9 886 186

(1) Leveringen m.i.v. de industriële behandelingen en diensten en aan het buitenland geleverd maakloonwerk.

PRODCOM - Leveringen per activiteit

van de vestiging (voorlopige cijfers in 1 000 EUR) - vervolg en einde

December	2003	2004					NACE Code
		Januari	Februari	Maart	April	Mei	
41 321	368 518	19 288	20 480	43 061	20 230	28 574	36.2
164	1 742						36.3
1 034	10 304	535	708	1 119	1 287	996	36.4
7 581	98 645	7 569	5 971	7 893	7 333	7 961	36.5
9 903	119 197						36.6
10 066	120 939	10 404	9 318	10 781	8 707	8 624	36.A
9 865 724	118 263 942	9 257 018	9 616 743	11 494 855	10 499 768	9 848 349	

PRODCOM - Tewerkstelling, uren en lonen

Tewerkstelling, uren en lonen volgens de hoofdactiviteit van de vestiging (voorlopige)

NACE Code	Activiteit		2003			
			Juli	Augustus	September	Oktober
14	Overige winning van delfstoffen	Aantal arbeiders	2 351	2 360	2 360	2 355
		Aantal bedienden	777	779	775	784
		Totaal	3 128	3 139	3 135	3 139
		Aantal uren (1)	280 793	391 449	439 989	450 397
		Trimestriële lonen (2)			19 540	
14.1	- Winning van steen	Aantal arbeiders	1 151	1 154	1 162	1 158
		Aantal bedienden	303	303	308	312
		Totaal	1 454	1 457	1 470	1 470
		Aantal uren (1)	102 243	204 514	204 127	215 038
		Trimestriële lonen (2)			9 267	
14.2	- Winning van zand en klei	Aantal arbeiders	1 083	1 091	1 090	1 086
		Aantal bedienden	358	356	351	355
		Totaal	1 441	1 447	1 441	1 441
		Aantal uren (1)	152 051	164 016	207 348	206 021
		Trimestriële lonen (2)			8 861	
14.B	- Overige winning van delfstoffen n.e.g. (14.B = 14.3 + 14.4 + 14.5)	Aantal arbeiders	117	115	108	111
		Aantal bedienden	116	120	116	117
		Totaal	233	235	224	228
		Aantal uren (1)	26 499	22 919	28 514	29 338
		Trimestriële lonen (2)			1 412	
1C	Vervaardiging van voedingsmiddelen en dranken (1C=15 m.u.v. slachterijen en melkerijen)	Aantal arbeiders	46 665	46 920	47 124	47 371
		Aantal bedienden	18 685	18 737	18 745	18 830
		Totaal	65 350	65 657	65 869	66 201
		Aantal uren (1)	7 289 287	6 984 023	8 524 181	9 104 250
		Trimestriële lonen (2)			367 746	
15.B	- Productie en verwerking van vlees en vleesproducten (15B= 15.1 m.u.v. slachterijen)	Aantal arbeiders	10 302	10 323	10 324	10 335
		Aantal bedienden	1 866	1 862	1 861	1 861
		Totaal	12 168	12 185	12 185	12 196
		Aantal uren (1)	1 375 090	1 272 948	1 548 161	1 631 394
		Trimestriële lonen (2)			56 595	
15.2	- Verwerking en conservering van vis en vervaardiging van visproducten	Aantal arbeiders	1 066	1 062	1 066	1 060
		Aantal bedienden	445	442	446	444
		Totaal	1 511	1 504	1 512	1 504
		Aantal uren (1)	182 360	166 056	194 906	204 820
		Trimestriële lonen (2)			7 576	
15.3	- Verwerking en conservering van groenten en fruit	Aantal arbeiders	5 339	5 327	5 321	5 427
		Aantal bedienden	1 334	1 336	1 329	1 363
		Totaal	6 673	6 663	6 650	6 790
		Aantal uren (1)	812 683	727 438	866 231	956 962
		Trimestriële lonen (2)			34 281	
15.4	- Vervaardiging van plantaardige en dierlijke oliën en vetten	Aantal arbeiders	701	700	701	706
		Aantal bedienden	584	583	590	596
		Totaal	1 285	1 283	1 291	1 302
		Aantal uren (1)	141 646	136 293	170 409	185 647
		Trimestriële lonen (2)			10 395	
15.C	- Consumptie-ijs (15.C = 15.52)	Aantal arbeiders	1 254	1 236	1 202	1 172
		Aantal bedienden	253	255	253	251
		Totaal	1 507	1 491	1 455	1 423
		Aantal uren (1)	196 283	169 361	177 515	164 856
		Trimestriële lonen (2)			7 544	
15.6	- Vervaardiging van maalderijproducten, zetmeel en zetmeelproducten	Aantal arbeiders	1 944	2 004	2 027	2 033
		Aantal bedienden	1 543	1 540	1 544	1 543
		Totaal	3 487	3 544	3 571	3 576
		Aantal uren (1)	412 837	397 982	476 626	532 408
		Trimestriële lonen (2)			26 490	
15.7	- Vervaardiging van diervoeders	Aantal arbeiders	1 540	1 536	1 526	1 508
		Aantal bedienden	1 400	1 400	1 395	1 394
		Totaal	2 940	2 936	2 921	2 902
		Aantal uren (1)	374 790	337 140	407 111	427 196
		Trimestriële lonen (2)			18 818	

(1) Tot december 1998 uren-arbeiders, vanaf januari 1999 uren gepresteerd door de werknemers (bedienden en arbeiders).

(2) Brutolonen en -weden van de werknemers tewerkgesteld in de industriële afdelingen (in 1 000 EUR).

PRODCOM - Tewerkstelling, uren en lonen

cijfers)

		2003		2004					NACE
November	December		Januari	Februari	Maart	April	Mei	Code	
2 377	2 382	2 381	2 334	2 337	2 347	2 332	2 351	14	
785	782	784	773	773	776	773	771		
3 162	3 164	3 165	3 107	3 110	3 123	3 105	3 122		
390 936	345 262	402 609	403 832	409 134	463 208	434 656	383 609		
	27 593	92 458			22 198				
1 170	1 169	1 160	1 152	1 158	1 164	1 147	1 166	14.1	
313	311	305	307	308	307	306	307		
1 483	1 480	1 465	1 459	1 466	1 471	1 453	1 473		
192 058	162 847	185 957	193 199	195 437	213 128	208 898	183 184		
	14 159	45 102			10 862				
1 100	1 103	1 105	1 075	1 071	1 081	1 084	1 084	14.2	
356	351	363	350	348	352	351	349		
1 456	1 454	1 469	1 425	1 419	1 433	1 435	1 433		
173 153	159 299	188 206	181 714	184 881	216 024	196 204	172 943		
	11 788	41 239			9 893				
107	110	114	107	108	102	101	101	14.B	
116	120	116	116	117	117	116	115		
223	230	231	223	225	219	217	216		
25 725	23 116	28 445	28 919	28 816	34 056	29 554	27 482		
	1 646	6 117			1 443				
47 297	46 595	46 897	46 317	46 144	46 153	45 902	45 877	1C	
18 868	18 814	18 770	18 843	18 855	18 873	18 860	18 923		
66 165	65 409	65 668	65 160	64 999	65 026	64 762	64 800		
7 653 782	7 708 447	8 024 620	8 196 312	7 765 946	8 879 430	7 935 299	7 437 018		
	495 544	1 677 696			405 072				
10 308	10 000	10 329	10 003	10 036	10 040	9 970	10 004	15.B	
1 850	1 828	1 861	1 836	1 837	1 846	1 830	1 826		
12 158	11 828	12 190	11 839	11 873	11 886	11 800	11 830		
1 368 964	1 456 961	1 476 818	1 509 846	1 434 448	1 665 871	1 497 106	1 342 397		
	75 965	260 493			64 655				
1 064	1 061	1 067	1 067	1 069	1 077	1 078	1 045	15.2	
445	446	442	438	437	434	430	431		
1 509	1 507	1 509	1 505	1 506	1 511	1 508	1 476		
174 887	194 147	189 188	191 912	187 911	211 111	195 318	176 593		
	10 302	34 453			8 002				
5 409	5 363	5 317	5 327	5 308	5 261	5 280	5 277	15.3	
1 367	1 373	1 336	1 376	1 384	1 393	1 407	1 415		
6 776	6 736	6 654	6 703	6 692	6 654	6 687	6 692		
784 611	750 854	817 726	846 754	802 069	927 508	825 127	758 915		
	45 264	152 325			38 579				
705	703	703	701	702	708	712	711	15.4	
595	589	584	596	594	595	599	597		
1 300	1 292	1 288	1 297	1 296	1 303	1 311	1 308		
156 316	161 318	159 030	177 036	170 305	188 455	170 702	153 770		
	13 691	46 220			11 092				
1 180	1 191	1 210	1 191	1 207	1 245	1 257	1 268	15.C	
252	251	252	219	217	216	217	218		
1 432	1 442	1 462	1 410	1 424	1 461	1 474	1 486		
131 657	126 937	168 917	148 162	152 158	202 547	197 537	195 045		
	9 311	32 224			7 940				
2 017	1 986	1 963	1 955	1 920	1 909	1 912	1 919	15.6	
1 534	1 530	1 554	1 526	1 527	1 525	1 521	1 514		
3 551	3 516	3 518	3 481	3 447	3 434	3 433	3 433		
435 242	441 491	461 761	481 722	451 066	521 213	460 642	437 419		
	35 488	121 682			28 087				
1 506	1 504	1 537	1 491	1 491	1 494	1 483	1 484	15.7	
1 388	1 384	1 400	1 381	1 382	1 369	1 360	1 369		
2 894	2 888	2 937	2 872	2 873	2 863	2 843	2 853		
358 735	367 277	391 373	405 614	382 570	436 311	392 798	346 259		
	25 003	85 348			19 923				

PRODCOM - Tewerkstelling, uren en lonen

Tewerkstelling, uren en lonen volgens de hoofdactiviteit van de vestiging (voorlopige)

NACE Code	Activiteit		2003			
			Juli	Augustus	September	Oktober
15.8	- Vervaardiging van overige voedingsmiddelen	Aantal arbeiders	19 484	19 746	19 952	20 161
		Aantal bedienden	7 905	7 954	7 971	8 018
		Totaal	27 389	27 700	27 923	28 179
		Aantal uren (1)	2 742 524	2 844 114	3 558 152	3 830 409
		Trimestriële lonen (2)			146 493	
15.9	- Vervaardiging van dranken	Aantal arbeiders	5 035	4 986	5 005	4 969
		Aantal bedienden	3 355	3 365	3 356	3 360
		Totaal	8 390	8 351	8 361	8 329
		Aantal uren (1)	1 051 074	932 691	1 125 070	1 170 558
		Trimestriële lonen (2)			59 554	
16	Vervaardiging van tabaksproducten	Aantal arbeiders	1 402	1 402	1 408	1 395
		Aantal bedienden	448	444	441	438
		Totaal	1 850	1 846	1 849	1 833
		Aantal uren (1)	156 018	176 514	233 114	247 068
		Trimestriële lonen (2)			9 574	
17	Vervaardiging van textiel	Aantal arbeiders	27 360	27 291	27 150	27 022
		Aantal bedienden	5 532	5 525	5 531	5 508
		Totaal	32 892	32 816	32 681	32 530
		Aantal uren (1)	2 906 327	2 684 506	4 234 262	4 397 843
		Trimestriële lonen (2)			144 470	
17.1	- Bewerken en spinnen van textielvezels	Aantal arbeiders	2 821	2 790	2 784	2 760
		Aantal bedienden	276	276	276	272
		Totaal	3 097	3 066	3 060	3 032
		Aantal uren (1)	211 118	223 713	348 563	361 124
		Trimestriële lonen (2)			11 017	
17.2	- Weven van textiel	Aantal arbeiders	6 700	6 695	6 596	6 558
		Aantal bedienden	1 460	1 452	1 451	1 434
		Totaal	8 160	8 147	8 047	7 992
		Aantal uren (1)	738 464	631 189	1 026 666	1 081 599
		Trimestriële lonen (2)			37 634	
17.3	- Textielveredeling	Aantal arbeiders	1 983	1 985	1 979	1 963
		Aantal bedienden	416	426	428	424
		Totaal	2 399	2 411	2 407	2 387
		Aantal uren (1)	198 418	196 982	316 216	321 833
		Trimestriële lonen (2)			10 476	
17.4	- Vervaardiging van geconfectioneerde artikelen van textiel, exclusief kleding	Aantal arbeiders	3 223	3 225	3 213	3 208
		Aantal bedienden	741	737	738	738
		Totaal	3 964	3 962	3 951	3 946
		Aantal uren (1)	344 493	330 510	494 200	520 581
		Trimestriële lonen (2)			15 462	
17.5	- Vervaardiging van overige textielproducten	Aantal arbeiders	10 978	10 957	10 950	10 936
		Aantal bedienden	2 393	2 388	2 388	2 386
		Totaal	13 371	13 345	13 338	13 322
		Aantal uren (1)	1 281 167	1 128 295	1 810 548	1 889 549
		Trimestriële lonen (2)			63 271	
17.6	- Vervaardiging van gebreide en gehaakte stoffen	Aantal arbeiders	534	532	521	510
		Aantal bedienden	103	104	106	109
		Totaal	637	636	627	619
		Aantal uren (1)	59 901	41 458	84 985	85 493
		Trimestriële lonen (2)			2 758	
17.7	- Vervaardiging van gebreide en gehaakte artikelen	Aantal arbeiders	1 121	1 107	1 107	1 087
		Aantal bedienden	143	142	144	145
		Totaal	1 264	1 249	1 251	1 232
		Aantal uren (1)	72 766	132 359	153 084	137 664
		Trimestriële lonen (2)			3 854	
18	Vervaardiging van kleding en bontnijverheid	Aantal arbeiders	4 802	4 788	4 747	4 731
		Aantal bedienden	1 700	1 695	1 705	1 694
		Totaal	6 502	6 483	6 452	6 425
		Aantal uren (1)	533 275	609 213	748 521	698 760
		Trimestriële lonen (2)			26 575	

(1) Tot december 1998 uren-arbeiders, vanaf januari 1999 uren gepresteerd door de werknemers (bedienden en arbeiders).

(2) Brutolonen en -weden van de werknemers tewerkgesteld in de industriële afdelingen (in 1 000 EUR).

PRODCOM - Tewerkstelling, uren en lonen

cijfers) - vervolg

		2003	2004					NACE
November	December		Januari	Februari	Maart	April	Mei	Code
20 096	19 772	19 766	19 296	19 156	19 105	18 854	18 795	15.8
8 074	8 064	7 961	7 926	7 943	7 944	7 946	7 975	
28 170	27 836	27 728	27 222	27 099	27 049	26 800	26 770	
3 288 286	3 210 858	3 284 393	3 385 467	3 197 121	3 581 403	3 195 799	2 924 617	
	202 699	664 184			156 294			
5 012	5 015	5 002	5 286	5 255	5 314	5 356	5 374	15.9
3 363	3 349	3 376	3 545	3 534	3 551	3 550	3 578	
8 375	8 364	8 379	8 831	8 789	8 865	8 906	8 952	
955 084	998 604	1 075 409	1 049 799	988 298	1 145 011	1 000 270	1 102 003	
	77 820	280 768			70 500			
1 385	1 382	1 411	1 403	1 388	1 387	1 384	1 376	16
437	436	446	442	439	443	445	446	
1 822	1 818	1 858	1 845	1 827	1 830	1 829	1 822	
198 162	183 014	212 477	215 327	217 218	252 624	222 847	190 327	
	13 524	44 957			10 815			
26 823	26 635	27 464	26 384	26 314	26 321	26 321	26 269	17
5 491	5 495	5 536	5 394	5 380	5 387	5 366	5 375	
32 314	32 130	33 001	31 778	31 694	31 708	31 687	31 644	
3 657 867	3 287 463	3 800 382	3 932 933	3 835 619	4 392 938	3 807 878	3 499 805	
	169 064	644 616			165 587			
2 738	2 715	2 823	2 707	2 702	2 698	2 682	2 670	17.1
270	271	276	267	271	272	269	265	
3 008	2 986	3 100	2 974	2 973	2 970	2 951	2 935	
302 809	266 174	312 270	328 887	328 905	373 040	334 078	297 337	
	13 053	51 157			13 471			
6 515	6 485	6 702	6 462	6 454	6 436	6 454	6 441	17.2
1 430	1 417	1 452	1 424	1 418	1 418	1 415	1 421	
7 945	7 902	8 155	7 886	7 872	7 854	7 869	7 862	
914 094	815 711	938 033	966 494	901 235	1 039 436	921 964	851 896	
	43 696	167 219			41 819			
1 943	1 901	1 983	1 868	1 849	1 846	1 836	1 821	17.3
426	423	429	409	404	402	406	408	
2 369	2 324	2 412	2 277	2 253	2 248	2 242	2 229	
269 376	240 104	277 635	281 090	278 722	318 329	268 463	242 278	
	12 450	46 730			11 353			
3 154	3 141	3 231	3 077	3 078	3 094	3 102	3 114	17.4
740	739	735	654	655	667	663	671	
3 894	3 880	3 966	3 731	3 733	3 761	3 765	3 785	
428 258	413 295	456 221	460 962	451 053	525 616	472 602	423 728	
	18 076	68 142			17 241			
10 903	10 853	11 049	10 792	10 802	10 831	10 838	10 826	17.5
2 376	2 376	2 392	2 374	2 374	2 369	2 357	2 358	
13 279	13 229	13 441	13 166	13 176	13 200	13 195	13 184	
1 562 437	1 394 840	1 613 023	1 705 408	1 696 435	1 941 020	1 650 255	1 529 398	
	74 653	282 792			75 274			
501	495	529	453	470	463	466	467	17.6
108	111	104	105	103	103	100	99	
609	606	633	558	573	566	566	566	
76 600	53 897	74 637	68 416	68 688	80 298	65 948	61 867	
	3 098	12 072			2 697			
1 069	1 045	1 145	1 025	959	953	943	930	17.7
141	158	145	161	155	156	156	153	
1 210	1 203	1 291	1 186	1 114	1 109	1 099	1 083	
104 293	103 442	128 560	121 676	110 581	115 199	94 568	93 301	
	4 038	16 503			3 732			
4 701	4 597	4 887	4 523	4 513	4 470	4 404	4 371	18
1 697	1 660	1 708	1 647	1 636	1 626	1 617	1 625	
6 398	6 257	6 596	6 170	6 149	6 096	6 021	5 996	
605 211	605 871	697 119	718 954	689 763	737 332	624 571	601 149	
	30 213	115 390			27 473			

PRODCOM - Tewerkstelling, uren en lonen

Tewerkstelling, uren en lonen volgens de hoofdactiviteit van de vestiging (voorlopige)

NACE Code	Activiteit		2003			
			Juli	Augustus	September	Oktober
18.2	- Vervaardiging van overige kleding en toebehoren	Aantal arbeiders	4 542	4 527	4 485	4 470
		Aantal bedienden	1 627	1 620	1 631	1 620
		Totaal	6 169	6 147	6 116	6 090
		Aantal uren (1)	504 574	584 337	705 601	657 323
		Trimestriële lonen (2)			25 263	
19	Leernijverheid en vervaardiging van schoeisel	Aantal arbeiders	1 169	1 162	1 149	1 145
		Aantal bedienden	370	371	368	370
		Totaal	1 539	1 533	1 517	1 515
		Aantal uren (1)	131 822	157 203	183 860	191 307
		Trimestriële lonen (2)			7 080	
19.A	- Looien, bereiden en vervaardiging van lederen artikelen, behalve schoeisel (19.A = 19.1 + 19.2)	Aantal arbeiders	##	##	##	##
		Aantal bedienden	##	##	##	##
		Totaal	1 292	1 288	1 275	1 273
		Aantal uren (1)	116 888	132 878	158 991	166 258
		Trimestriële lonen (2)			6 273	
19.3	- Vervaardiging van schoeisel	Aantal arbeiders	##	##	##	##
		Aantal bedienden	##	##	##	##
		Totaal	247	245	242	242
		Aantal uren (1)	14 934	24 325	24 869	25 049
		Trimestriële lonen (2)			807	
20	Houtindustrie en vervaardiging van artikelen van hout en van kurk, exclusief meubelen; vervaardiging van	Aantal arbeiders	8 306	8 266	8 263	8 261
		Aantal bedienden	2 045	2 046	2 060	2 057
		Totaal	10 351	10 312	10 323	10 318
		Aantal uren (1)	1 043 927	1 135 542	1 486 080	1 533 437
		Trimestriële lonen (2)			51 467	
20.1	- Zagen en schaven van hout, impregneren van hout	Aantal arbeiders	1 398	1 402	1 387	1 366
		Aantal bedienden	315	315	314	315
		Totaal	1 713	1 717	1 701	1 681
		Aantal uren (1)	168 420	193 353	240 950	250 539
		Trimestriële lonen (2)			7 520	
20.2	- Vervaardiging van panelen en platen van hout	Aantal arbeiders	2 903	2 827	2 845	2 876
		Aantal bedienden	706	702	711	698
		Totaal	3 609	3 529	3 556	3 574
		Aantal uren (1)	425 861	399 829	527 573	541 891
		Trimestriële lonen (2)			20 989	
20.3	- Vervaardiging van schrijn- en timmerwerk	Aantal arbeiders	2 803	2 835	2 835	2 823
		Aantal bedienden	663	670	678	689
		Totaal	3 466	3 505	3 513	3 512
		Aantal uren (1)	282 269	380 927	509 015	522 805
		Trimestriële lonen (2)			15 756	
20.4	- Vervaardiging van houten emballage	Aantal arbeiders	798	799	791	796
		Aantal bedienden	141	139	138	134
		Totaal	939	938	929	930
		Aantal uren (1)	108 446	98 051	128 800	133 820
		Trimestriële lonen (2)			4 418	
20.5	- Vervaardiging van overige artikelen van hout, van kurk en riet en van vlechtwerk	Aantal arbeiders	404	403	405	400
		Aantal bedienden	220	220	219	221
		Totaal	624	623	624	621
		Aantal uren (1)	58 931	63 382	79 742	84 382
		Trimestriële lonen (2)			2 784	
21	Vervaardiging van pulp, papier en papierwaren	Aantal arbeiders	11 453	11 424	11 451	11 398
		Aantal bedienden	3 795	3 781	3 779	3 775
		Totaal	15 248	15 205	15 230	15 173
		Aantal uren (1)	1 690 239	1 596 023	2 051 983	2 141 775
		Trimestriële lonen (2)			97 901	
21.1	- Vervaardiging van papierpulp, papier en karton	Aantal arbeiders	3 446	3 391	3 389	3 350
		Aantal bedienden	1 402	1 399	1 399	1 396
		Totaal	4 848	4 790	4 788	4 746
		Aantal uren (1)	544 602	492 263	619 265	656 804
		Trimestriële lonen (2)			37 256	

(1) Tot december 1998 uren-arbeiders, vanaf januari 1999 uren gepresteerd door de werknemers (bedienden en arbeiders).

(2) Brutolonen en -weden van de werknemers tewerkgesteld in de industriële afdelingen (in 1 000 EUR).

PRODCOM - Tewerkstelling, uren en lonen

cijfers) - vervolg

		2003	2004					NACE
November	December		Januari	Februari	Maart	April	Mei	Code
4 443	4 339	4 621	4 263	4 253	4 214	4 148	4 115	18.2
1 624	1 589	1 635	1 576	1 566	1 556	1 547	1 555	
6 067	5 928	6 256	5 839	5 819	5 770	5 695	5 670	
570 754	576 328	660 983	689 388	662 060	699 936	586 552	565 326	
	28 613	109 714			26 329			
1 128	1 130	1 178	1 126	1 120	1 120	1 099	1 094	19
369	366	368	365	362	362	359	364	
1 497	1 496	1 546	1 491	1 482	1 482	1 458	1 458	
161 754	168 751	172 769	179 135	163 847	196 723	174 098	163 488	
	9 873	33 611			7 697			
##	##	##	##	##	##	##	##	19.A
##	##	##	##	##	##	##	##	
1 257	1 259	1 295	1 255	1 247	1 248	1 231	1 231	
137 699	145 647	147 466	150 376	137 588	167 877	153 211	140 936	
	8 704	29 593			6 757			
##	##	##	##	##	##	##	##	19.3
##	##	##	##	##	##	##	##	
240	237	250	236	235	234	227	227	
24 055	23 104	25 302	28 759	26 259	28 846	20 887	22 552	
	1 169	4 018			941			
8 195	8 196	8 311	8 123	8 136	8 104	8 090	8 102	20
2 038	2 052	2 039	1 985	1 987	1 991	1 987	1 996	
10 233	10 248	10 350	10 108	10 123	10 095	10 077	10 098	
1 259 486	1 173 075	1 337 387	1 381 830	1 353 646	1 546 307	1 399 313	1 278 549	
	59 335	225 003			55 226			
1 358	1 362	1 388	1 339	1 332	1 323	1 322	1 342	20.1
320	326	315	302	297	300	301	303	
1 678	1 688	1 703	1 641	1 629	1 623	1 623	1 645	
205 011	195 675	215 821	213 235	207 315	240 071	224 545	200 974	
	8 611	32 526			7 596			
2 857	2 846	2 891	2 855	2 848	2 874	2 885	2 874	20.2
690	708	694	692	700	704	698	692	
3 547	3 554	3 585	3 547	3 548	3 578	3 583	3 566	
466 232	433 369	492 515	516 042	503 869	575 707	527 855	493 836	
	23 622	90 789			22 349			
2 808	2 815	2 827	2 765	2 782	2 737	2 718	2 731	20.3
673	668	672	652	651	656	655	669	
3 481	3 483	3 500	3 417	3 433	3 393	3 373	3 400	
417 042	371 144	434 642	451 611	447 970	505 682	446 645	411 838	
	19 027	70 458			17 661			
772	772	786	773	782	784	781	774	20.4
135	131	137	128	127	122	123	123	
907	903	923	901	909	906	904	897	
104 911	102 915	116 893	119 785	117 305	136 213	123 638	107 656	
	4 741	18 778			4 705			
400	401	417	391	392	386	384	381	20.5
220	219	219	211	212	209	210	209	
620	620	637	602	604	595	594	590	
66 290	69 972	77 515	81 157	77 187	88 634	76 630	64 245	
	3 335	12 452			2 915			
11 375	11 316	11 472	11 302	11 247	11 142	11 114	11 092	21
3 784	3 749	3 825	3 750	3 726	3 728	3 706	3 728	
15 159	15 065	15 298	15 052	14 973	14 870	14 820	14 820	
1 784 202	1 691 495	1 920 462	2 004 638	1 915 456	2 178 100	1 951 541	1 742 326	
	131 726	450 572			105 483			
3 322	3 306	3 414	3 311	3 268	3 171	3 178	3 173	21.1
1 400	1 387	1 406	1 388	1 357	1 333	1 320	1 344	
4 722	4 693	4 821	4 699	4 625	4 504	4 498	4 517	
574 109	552 241	600 622	624 867	589 209	646 176	585 729	545 228	
	49 794	170 361			38 630			

PRODCOM - Tewerkstelling, uren en lonen

Tewerkstelling, uren en lonen volgens de hoofdactiviteit van de vestiging (voorlopige)

NACE Code	Activiteit		2003			
			Juli	Augustus	September	Oktober
21.2	- Vervaardiging van artikelen van papier en karton	Aantal arbeiders	8 007	8 033	8 062	8 048
		Aantal bedienden	2 393	2 382	2 380	2 379
		Totaal	10 400	10 415	10 442	10 427
		Aantal uren (1)	1 145 637	1 103 760	1 432 718	1 484 971
		Trimestriële lonen (2)			60 645	
22	Uitgeverijen, drukkerijen en reproductie van opgenomen media	Aantal arbeiders	11 416	11 435	11 392	11 357
		Aantal bedienden	14 451	14 367	14 407	14 369
		Totaal	25 867	25 802	25 799	25 726
		Aantal uren (1)	2 794 100	2 898 226	3 546 445	3 695 013
		Trimestriële lonen (2)			181 748	
22.A	- Uitgeverijen en reproductie van opgenomen media (22.A = 22.1 + 22.3)	Aantal arbeiders	1 543	1 547	1 532	1 515
		Aantal bedienden	9 242	9 188	9 232	9 236
		Totaal	10 785	10 735	10 764	10 751
		Aantal uren (1)	1 281 122	1 245 158	1 482 624	1 552 487
		Trimestriële lonen (2)			89 356	
22.2	- Drukkerijen en diensten in verband met drukkerijen	Aantal arbeiders	9 873	9 888	9 860	9 842
		Aantal bedienden	5 209	5 179	5 175	5 133
		Totaal	15 082	15 067	15 035	14 975
		Aantal uren (1)	1 512 978	1 653 068	2 063 821	2 142 526
		Trimestriële lonen (2)			92 392	
24	Vervaardiging van chemische producten	Aantal arbeiders	29 509	29 524	29 354	29 258
		Aantal bedienden	36 025	36 034	36 084	36 073
		Totaal	65 534	65 558	65 438	65 331
		Aantal uren (1)	7 620 065	7 055 008	8 950 960	9 437 152
		Trimestriële lonen (2)			628 117	
24.1	- Vervaardiging van chemische basisproducten	Aantal arbeiders	13 215	13 196	13 260	13 222
		Aantal bedienden	14 326	14 307	14 314	14 290
		Totaal	27 541	27 503	27 574	27 512
		Aantal uren (1)	3 197 375	2 954 474	3 668 418	3 905 869
		Trimestriële lonen (2)			272 001	
24.2	- Vervaardiging van verdelgingsmiddelen en van andere chemische producten voor de landbouw	Aantal arbeiders	578	577	557	564
		Aantal bedienden	725	721	720	716
		Totaal	1 303	1 298	1 277	1 280
		Aantal uren (1)	162 755	153 249	167 053	171 550
		Trimestriële lonen (2)			13 319	
24.3	- Vervaardiging van verf, vernis e.d., drukinkt en mastiek	Aantal arbeiders	1 416	1 405	1 392	1 380
		Aantal bedienden	2 038	2 025	2 016	2 018
		Totaal	3 454	3 430	3 408	3 398
		Aantal uren (1)	468 682	431 763	524 992	541 707
		Trimestriële lonen (2)			28 967	
24.4	- Vervaardiging van farmaceutische en van chemische en botanische producten voor medicinaal gebruik	Aantal arbeiders	5 592	5 631	5 480	5 479
		Aantal bedienden	11 403	11 446	11 496	11 522
		Totaal	16 995	17 077	16 976	17 001
		Aantal uren (1)	2 013 492	1 842 810	2 436 341	2 592 940
		Trimestriële lonen (2)			184 136	
24.5	- Vervaardiging van zeep, wasmiddelen, poets- en reinigingsmiddelen, parfums en cosmetische artikelen	Aantal arbeiders	2 845	2 853	2 831	2 798
		Aantal bedienden	1 567	1 569	1 572	1 565
		Totaal	4 412	4 422	4 403	4 363
		Aantal uren (1)	535 030	468 284	585 772	611 420
		Trimestriële lonen (2)			28 787	
24.6	- Vervaardiging van overige chemische producten	Aantal arbeiders	3 977	3 984	3 974	3 966
		Aantal bedienden	5 469	5 470	5 472	5 473
		Totaal	9 446	9 454	9 446	9 439
		Aantal uren (1)	1 057 814	976 674	1 266 750	1 302 388
		Trimestriële lonen (2)			87 672	
24.7	- Vervaardiging van synthetische en kunstmatige vezels	Aantal arbeiders	1 886	1 878	1 860	1 849
		Aantal bedienden	497	496	494	489
		Totaal	2 383	2 374	2 354	2 338
		Aantal uren (1)	184 917	227 754	301 634	311 278
		Trimestriële lonen (2)			13 236	

(1) Tot december 1998 uren-arbeiders, vanaf januari 1999 uren gepresteerd door de werknemers (bedienden en arbeiders).

(2) Brutolonen en -weden van de werknemers tewerkgesteld in de industriële afdelingen (in 1 000 EUR).

PRODCOM - Tewerkstelling, uren en lonen

cijfers) - vervolg

		2003	2004					NACE
November	December		Januari	Februari	Maart	April	Mei	Code
8 053	8 010	8 058	7 991	7 979	7 971	7 936	7 919	21.2
2 384	2 362	2 418	2 362	2 369	2 395	2 386	2 384	
10 437	10 372	10 476	10 353	10 348	10 366	10 322	10 303	
1 210 093	1 139 254	1 319 839	1 379 771	1 326 247	1 531 924	1 365 812	1 197 098	
	81 932	280 212			66 852			
11 308	11 310	11 479	11 167	11 174	11 143	11 114	11 102	22
14 274	14 184	14 407	14 127	14 133	14 093	14 118	14 100	
25 582	25 494	25 887	25 294	25 307	25 236	25 232	25 202	
3 065 961	3 165 111	3 305 107	3 344 984	3 279 531	3 731 507	3 350 927	3 043 667	
	240 209	821 197			189 864			
1 502	1 504	1 552	1 496	1 480	1 493	1 475	1 469	22.A
9 208	9 154	9 209	9 005	8 997	8 996	9 024	9 014	
10 710	10 658	10 761	10 501	10 477	10 489	10 499	10 483	
1 310 058	1 363 941	1 408 087	1 413 589	1 378 544	1 556 211	1 400 423	1 307 386	
	114 219	391 796			87 790			
9 806	9 806	9 926	9 671	9 694	9 650	9 639	9 633	22.2
5 066	5 030	5 198	5 122	5 136	5 097	5 094	5 086	
14 872	14 836	15 125	14 793	14 830	14 747	14 733	14 719	
1 755 903	1 801 170	1 897 020	1 931 395	1 900 987	2 175 296	1 950 504	1 736 281	
	125 990	429 401			102 073			
29 199	29 112	29 542	28 899	28 837	28 691	28 698	28 684	24
35 998	35 987	36 031	35 857	35 829	35 785	35 799	35 724	
65 197	65 099	65 574	64 756	64 666	64 476	64 497	64 408	
7 936 878	7 425 257	8 426 685	8 834 752	8 430 849	9 609 183	8 500 337	7 770 026	
	772 251	2 721 211			652 283			
13 162	13 107	13 309	12 928	12 901	12 857	12 855	12 836	24.1
14 263	14 276	14 326	14 505	14 512	14 509	14 517	14 483	
27 425	27 383	27 635	27 433	27 413	27 366	27 372	27 319	
3 342 031	3 266 136	3 525 699	3 762 117	3 535 662	4 031 453	3 544 455	3 313 254	
	344 252	1 214 167			295 205			
566	567	572	578	573	573	536	559	24.2
718	716	722	716	718	720	729	731	
1 284	1 283	1 294	1 294	1 291	1 293	1 265	1 290	
161 856	155 557	169 583	170 520	169 408	177 793	173 073	169 679	
	13 968	54 056			13 680			
1 377	1 399	1 402	1 390	1 333	1 308	1 314	1 313	24.3
1 997	2 023	2 024	2 030	2 011	1 973	1 978	1 960	
3 374	3 422	3 426	3 420	3 344	3 281	3 292	3 273	
461 236	421 694	490 854	501 138	473 571	536 245	491 437	443 667	
	36 967	128 425			32 549			
5 469	5 426	5 525	5 388	5 395	5 359	5 399	5 422	24.4
11 495	11 517	11 433	11 219	11 211	11 214	11 213	11 214	
16 964	16 943	16 959	16 607	16 606	16 573	16 612	16 636	
2 079 307	1 784 532	2 221 125	2 285 909	2 208 465	2 545 853	2 228 644	1 970 909	
	205 217	724 692			175 900			
2 837	2 838	2 845	2 853	2 873	2 869	2 869	2 845	24.5
1 572	1 567	1 562	1 568	1 570	1 573	1 579	1 572	
4 409	4 405	4 408	4 421	4 443	4 442	4 448	4 417	
517 797	509 569	555 071	587 146	568 612	645 000	575 517	535 465	
	37 049	125 945			29 445			
3 955	3 955	3 998	3 930	3 932	3 930	3 938	3 927	24.6
5 461	5 402	5 468	5 335	5 326	5 317	5 306	5 291	
9 416	9 357	9 467	9 265	9 258	9 247	9 244	9 218	
1 091 235	1 039 495	1 186 421	1 237 272	1 189 572	1 369 303	1 206 030	1 052 377	
	117 808	413 574			90 026			
1 833	1 820	1 888	1 832	1 830	1 795	1 787	1 782	24.7
492	486	494	484	481	479	477	473	
2 325	2 306	2 382	2 316	2 311	2 274	2 264	2 255	
283 416	248 274	277 930	290 650	285 559	303 536	281 181	284 675	
	16 991	60 352			15 477			

PRODCOM - Tewerkstelling, uren en lonen

Tewerkstelling, uren en lonen volgens de hoofdactiviteit van de vestiging (voorlopige)

NACE Code	Activiteit		2003			
			Juli	Augustus	September	Oktober
25	Vervaardiging van producten van rubber en kunststof	Aantal arbeiders	18 135	17 954	17 798	17 797
		Aantal bedienden	7 572	7 503	7 506	7 549
		Totaal	25 707	25 457	25 304	25 346
		Aantal uren (1)	2 638 407	2 727 125	3 536 079	3 717 353
		Trimestriële lonen (2)			157 266	
25.1	- Vervaardiging van producten van rubber	Aantal arbeiders	2 021	2 021	1 988	1 974
		Aantal bedienden	850	862	863	858
		Totaal	2 871	2 883	2 851	2 832
		Aantal uren (1)	302 036	285 924	399 205	410 665
		Trimestriële lonen (2)			18 354	
25.2	- Vervaardiging van producten van kunststof	Aantal arbeiders	16 114	15 933	15 810	15 823
		Aantal bedienden	6 722	6 641	6 643	6 691
		Totaal	22 836	22 574	22 453	22 514
		Aantal uren (1)	2 336 371	2 441 201	3 136 874	3 306 688
		Trimestriële lonen (2)			138 912	
26	Vervaardiging van overige niet-metaalhoudende minerale producten	Aantal arbeiders	21 807	21 701	21 652	21 595
		Aantal bedienden	6 874	6 891	6 886	6 906
		Totaal	28 681	28 592	28 538	28 501
		Aantal uren (1)	2 870 561	3 167 470	4 050 720	4 165 887
		Trimestriële lonen (2)			177 248	
26.1	- Vervaardiging van glas en glaswerk	Aantal arbeiders	7 850	7 797	7 781	7 785
		Aantal bedienden	2 459	2 465	2 470	2 468
		Totaal	10 309	10 262	10 251	10 253
		Aantal uren (1)	1 088 717	1 046 061	1 406 845	1 444 715
		Trimestriële lonen (2)			66 568	
26.A	- Vervaardiging van keramische tegels, plavuizen, behalve dakpannen en bakstenen (26.A = 26.2 + 26.3)	Aantal arbeiders	973	970	968	970
		Aantal bedienden	274	273	256	259
		Totaal	1 247	1 243	1 224	1 229
		Aantal uren (1)	132 016	108 230	171 345	179 972
		Trimestriële lonen (2)			7 342	
26.4	- Vervaardiging van dakpannen, bakstenen, tegels en overige producten voor de bouw van gebakken klei	Aantal arbeiders	1 677	1 663	1 648	1 638
		Aantal bedienden	309	309	308	306
		Totaal	1 986	1 972	1 956	1 944
		Aantal uren (1)	237 380	215 047	275 536	288 577
		Trimestriële lonen (2)			10 820	
26.5	- Vervaardiging van cement, kalk en gips	Aantal arbeiders	1 260	1 255	1 263	1 258
		Aantal bedienden	771	773	772	777
		Totaal	2 031	2 028	2 035	2 035
		Aantal uren (1)	260 569	234 504	272 537	289 039
		Trimestriële lonen (2)			18 356	
26.6	- Vervaardiging van artikelen van beton, gips en cement	Aantal arbeiders	8 065	8 044	8 028	7 998
		Aantal bedienden	2 340	2 347	2 356	2 363
		Totaal	10 405	10 391	10 384	10 361
		Aantal uren (1)	902 804	1 233 355	1 525 419	1 558 825
		Trimestriële lonen (2)			59 276	
26.7	- Houwen, bewerken en afwerken van bouw- en siersteen	Aantal arbeiders	1 146	1 143	1 133	1 122
		Aantal bedienden	353	355	353	356
		Totaal	1 499	1 498	1 486	1 478
		Aantal uren (1)	134 551	192 346	226 739	231 839
		Trimestriële lonen (2)			7 296	
26.8	- Vervaardiging van overige niet-metaalhoudende minerale producten	Aantal arbeiders	836	829	831	824
		Aantal bedienden	368	369	371	377
		Totaal	1 204	1 198	1 202	1 201
		Aantal uren (1)	114 524	137 927	172 299	172 920
		Trimestriële lonen (2)			7 589	
2E	Metallurgie (2E = 27 behalve Staalindustrie Verbond)	Aantal arbeiders	11 139	11 123	11 095	11 063
		Aantal bedienden	4 482	4 474	4 442	4 421
		Totaal	15 621	15 597	15 537	15 484
		Aantal uren (1)	1 534 741	1 527 886	2 111 617	2 196 349
		Trimestriële lonen (2)			109 703	

(1) Tot december 1998 uren-arbeiders, vanaf januari 1999 uren gepresteerd door de werknemers (bedienden en arbeiders).

(2) Brutolonen en -weden van de werknemers tewerkgesteld in de industriële afdelingen (in 1 000 EUR).

PRODCOM - Tewerkstelling, uren en lonen

cijfers) - vervolg

		2003	2004					NACE
November	December		Januari	Februari	Maart	April	Mei	Code
17 714	17 731	18 141	17 639	17 600	17 581	17 476	17 496	25
7 543	7 528	7 561	7 564	7 586	7 598	7 591	7 593	
25 257	25 259	25 703	25 203	25 186	25 179	25 067	25 089	
3 068 032	2 811 169	3 262 132	3 411 744	3 293 314	3 743 775	3 375 999	3 061 420	
	210 214	721 051			172 256			
1 962	1 969	2 034	1 933	1 930	1 933	1 924	1 908	25.1
843	841	859	838	839	832	846	847	
2 805	2 810	2 893	2 771	2 769	2 765	2 770	2 755	
330 569	300 186	361 610	356 594	361 554	413 278	353 428	318 643	
	24 099	84 820			19 821			
15 752	15 762	16 107	15 706	15 670	15 648	15 552	15 588	25.2
6 700	6 687	6 702	6 726	6 747	6 766	6 745	6 746	
22 452	22 449	22 810	22 432	22 417	22 414	22 297	22 334	
2 737 463	2 510 983	2 900 521	3 055 150	2 931 760	3 330 497	3 022 571	2 742 777	
	186 115	636 231			152 436			
21 433	21 190	21 689	21 081	21 016	21 073	21 067	21 069	26
6 884	6 861	6 895	6 842	6 829	6 840	6 839	6 833	
28 317	28 051	28 585	27 923	27 845	27 913	27 906	27 902	
3 389 302	3 059 262	3 621 742	3 640 263	3 625 506	4 179 777	3 760 482	3 416 310	
	221 492	798 077			198 687			
7 704	7 607	7 795	7 556	7 538	7 567	7 564	7 577	26.1
2 462	2 460	2 466	2 455	2 443	2 439	2 432	2 429	
10 166	10 067	10 262	10 011	9 981	10 006	9 996	10 006	
1 233 413	1 107 029	1 284 034	1 312 546	1 283 255	1 455 437	1 303 256	1 222 652	
	79 199	297 908			74 602			
966	960	972	847	842	859	859	872	26.A
260	253	267	244	238	236	236	239	
1 226	1 213	1 239	1 091	1 080	1 095	1 095	1 111	
140 820	126 558	154 639	144 816	140 761	162 826	146 837	131 211	
	9 548	32 993			7 264			
1 634	1 627	1 638	1 639	1 636	1 639	1 632	1 613	26.4
304	300	306	306	311	311	314	315	
1 938	1 927	1 944	1 945	1 947	1 950	1 946	1 928	
239 452	250 086	254 520	264 633	262 887	298 158	270 244	248 421	
	14 524	49 099			12 041			
1 245	1 226	1 259	1 223	1 217	1 210	1 220	1 207	26.5
768	769	774	770	773	766	780	780	
2 013	1 995	2 034	1 993	1 990	1 976	2 000	1 987	
241 658	240 676	266 867	279 147	259 800	293 248	263 480	239 078	
	22 523	83 293			22 977			
7 934	7 841	8 041	7 865	7 831	7 833	7 828	7 835	26.6
2 363	2 343	2 351	2 335	2 327	2 350	2 342	2 336	
10 297	10 184	10 392	10 200	10 158	10 183	10 170	10 171	
1 215 046	1 053 450	1 315 269	1 284 721	1 325 044	1 557 394	1 412 011	1 249 870	
	76 922	268 107			65 591			
1 121	1 108	1 138	1 135	1 138	1 153	1 151	1 155	26.7
355	357	354	365	362	364	361	358	
1 476	1 465	1 493	1 500	1 500	1 517	1 512	1 513	
181 737	160 896	196 177	202 691	200 758	233 540	207 927	185 995	
	9 058	32 487			8 110			
829	821	844	816	814	812	813	810	26.8
372	379	374	367	375	374	374	376	
1 201	1 200	1 218	1 183	1 189	1 186	1 187	1 186	
137 176	120 567	150 234	151 709	153 001	179 174	156 727	139 083	
	9 717	34 191			8 102			
11 060	11 021	11 165						2E
4 406	4 402	4 467						
15 466	15 423	15 632						
1 799 628	1 656 630	1 933 616						
	134 635	486 009						

PRODCOM - Tewerkstelling, uren en lonen

Tewerkstelling, uren en lonen volgens de hoofdactiviteit van de vestiging (voorlopige)

NACE Code	Activiteit		2003			
			Juli	Augustus	September	Oktober
2F	Metallurgie (2F = 27 behalve vervaardiging van ijzer en staal en van ferrolegeringen)	Aantal arbeiders Aantal bedienden Totaal Aantal uren (1) Trimestriële lonen (2)				
27.1	- Vervaardiging van ijzer en staal en van ferroleringen (behalve Staalindustrie Verbond)	Aantal arbeiders Aantal bedienden Totaal Aantal uren (1) Trimestriële lonen (2)	258 112 370 42 085 2 716	262 112 374 35 397 2 716	260 112 372 51 703 2 716	254 110 364 55 303 2 716
27.A	- Vervaardiging van ijzer, staal en ferrolegeringen (behalve Staalindus. Verbond) buizen inbegrepen (27.A = 27.1 + 27.2)	Aantal arbeiders Aantal bedienden Totaal Aantal uren (1) Trimestriële lonen (2)	974 283 1 257 125 712 7 554	977 288 1 265 117 132 7 554	977 287 1 264 173 093 7 554	971 284 1 255 178 733 7 554
27.2	- Vervaardiging van buizen	Aantal arbeiders Aantal bedienden Totaal Aantal uren (1) Trimestriële lonen (2)	716 171 887 83 627 4 838	715 176 891 81 735 4 838	717 175 892 121 390 4 838	717 174 891 123 430 4 838
27.3	- Overige eerste verwerking van ijzer en staal	Aantal arbeiders Aantal bedienden Totaal Aantal uren (1) Trimestriële lonen (2)	2 819 1 170 3 989 333 924 27 545	2 796 1 161 3 957 403 906 27 545	2 777 1 148 3 925 539 373 27 545	2 767 1 144 3 911 558 957 27 545
27.4	- Productie van non-ferrometalen	Aantal arbeiders Aantal bedienden Totaal Aantal uren (1) Trimestriële lonen (2)	5 791 2 655 8 446 906 706 63 537	5 818 2 649 8 467 817 113 63 537	5 800 2 631 8 431 1 125 563 63 537	5 789 2 620 8 409 1 179 513 63 537
27.5	- Gieten van metalen	Aantal arbeiders Aantal bedienden Totaal Aantal uren (1) Trimestriële lonen (2)	1 555 374 1 929 168 399 11 068	1 532 376 1 908 189 735 11 068	1 541 376 1 917 273 588 11 068	1 536 373 1 909 279 146 11 068
28	Vervaardiging van producten van metaal	Aantal arbeiders Aantal bedienden Totaal Aantal uren (1) Trimestriële lonen (2)	39 085 11 767 50 852 5 015 982 276 215	38 985 11 741 50 726 5 365 411 276 215	38 861 11 740 50 601 7 032 276 276 215	38 702 11 658 50 360 7 274 774 276 215
28.1	- Vervaardiging van metalen constructiewerken voor de bouw	Aantal arbeiders Aantal bedienden Totaal Aantal uren (1) Trimestriële lonen (2)	13 907 3 967 17 874 1 675 510 90 811	13 884 3 959 17 843 1 961 098 90 811	13 795 3 961 17 756 2 510 625 90 811	13 697 3 920 17 617 2 582 771 90 811
28.2	- Vervaardiging van tanks, reservoirs en bergingsmiddelen, van metaal; vervaardiging van radiatoren en ketels	Aantal arbeiders Aantal bedienden Totaal Aantal uren (1) Trimestriële lonen (2)	4 798 1 796 6 594 712 373 39 071	4 783 1 801 6 584 684 033 39 071	4 775 1 798 6 573 910 901 39 071	4 778 1 803 6 581 967 162 39 071
28.3	- Vervaardiging van stoomketels	Aantal arbeiders Aantal bedienden Totaal Aantal uren (1) Trimestriële lonen (2)	3 227 812 4 039 453 913 22 588	3 177 808 3 985 397 359 22 588	3 177 812 3 989 503 293 22 588	3 105 809 3 914 510 841 22 588
28.4	- Smeden, persen, stampen en profielwalsen van metaal; poedermetallurgie	Aantal arbeiders Aantal bedienden Totaal Aantal uren (1) Trimestriële lonen (2)	933 270 1 203 121 086 6 627	947 266 1 213 129 923 6 627	941 266 1 207 173 498 6 627	923 263 1 186 182 034 6 627

(1) Tot december 1998 uren-arbeiders, vanaf januari 1999 uren gepresteerd door de werknemers (bedienden en arbeiders).

(2) Brutolonen en -weden van de werknemers tewerkgesteld in de industriële afdelingen (in 1 000 EUR).

PRODCOM - Tewerkstelling, uren en lonen

cijfers) - vervolg

		2003	2004					NACE
November	December		Januari	Februari	Maart	April	Mei	Code
			10 916	10 768	10 782	10 763	10 768	2F
			4 295	4 268	4 274	4 264	4 267	
			15 211	15 036	15 056	15 027	15 035	
			1 979 886	1 944 064	2 196 073	1 998 926	1 809 672	
					116 096			
249	249	258						27.1
108	109	110						
357	358	369						
43 228	39 483	46 164						
	3 303	11 926						
966	959	970						27.A
277	278	284						
1 243	1 237	1 254						
142 642	126 204	150 267						
	9 747	34 034						
717	710	711	725	729	719	721	714	27.2
169	169	173	166	167	166	162	164	
886	879	885	891	896	885	883	878	
99 414	86 721	104 102	115 076	111 218	125 871	112 987	96 109	
	6 444	22 108			5 296			
2 760	2 746	2 806	2 739	2 736	2 737	2 726	2 724	27.3
1 141	1 138	1 159	1 108	1 107	1 105	1 101	1 101	
3 901	3 884	3 965	3 847	3 843	3 842	3 827	3 825	
458 459	421 469	491 394	518 219	498 770	575 440	519 959	457 632	
	36 369	128 517			32 537			
5 798	5 787	5 798	5 932	5 778	5 802	5 789	5 806	27.4
2 618	2 618	2 646	2 653	2 631	2 634	2 634	2 634	
8 416	8 405	8 444	8 585	8 409	8 436	8 423	8 440	
974 524	907 303	1 045 489	1 098 749	1 089 941	1 207 112	1 108 720	1 038 660	
	73 172	270 401			66 397			
1 536	1 529	1 589	1 520	1 525	1 524	1 527	1 524	27.5
370	368	377	368	363	369	367	368	
1 906	1 897	1 967	1 888	1 888	1 893	1 894	1 892	
224 003	201 654	246 465	247 842	244 135	287 650	257 260	217 271	
	15 347	53 057			11 865			
38 400	38 124	39 044	37 851	37 864	38 373	38 286	38 284	28
11 584	11 602	11 778	11 535	11 478	11 518	11 530	11 525	
49 984	49 726	50 822	49 386	49 342	49 891	49 816	49 809	
5 838 315	5 421 304	6 350 156	6 471 971	6 334 307	7 350 168	6 644 837	5 892 387	
	371 819	1 269 621			307 559			
13 634	13 522	13 908	13 413	13 368	13 428	13 414	13 403	28.1
3 901	3 901	3 976	3 890	3 871	3 886	3 878	3 879	
17 535	17 423	17 885	17 303	17 239	17 314	17 292	17 282	
2 073 207	1 905 000	2 247 396	2 267 067	2 212 278	2 588 525	2 318 545	2 059 214	
	121 138	418 138			97 914			
4 758	4 712	4 747	4 667	4 676	4 681	4 674	4 673	28.2
1 805	1 796	1 788	1 800	1 805	1 820	1 832	1 840	
6 563	6 508	6 535	6 467	6 481	6 501	6 506	6 513	
771 031	745 222	826 272	864 476	827 843	960 908	854 788	757 370	
	54 858	179 494			42 225			
3 057	3 067	3 222	3 018	3 043	3 082	3 027	3 008	28.3
811	809	842	804	798	796	792	786	
3 868	3 876	4 064	3 822	3 841	3 878	3 819	3 794	
409 172	390 372	478 843	448 262	450 628	537 112	502 265	429 148	
	28 562	100 594			21 978			
914	918	939	967	972	973	973	963	28.4
262	264	269	259	259	252	254	253	
1 176	1 182	1 209	1 226	1 231	1 225	1 227	1 216	
146 064	131 484	156 219	171 557	166 040	189 764	171 366	148 343	
	8 359	29 468			7 808			

PRODCOM - Tewerkstelling, uren en lonen

Tewerkstelling, uren en lonen volgens de hoofdactiviteit van de vestiging (voorlopige)

NACE Code	Activiteit		2003			
			Juli	Augustus	September	Oktober
28.5	- Oppervlaktebehandeling en bekleding van metaal; algemene metaalbewerking	Aantal arbeiders	7 765	7 717	7 735	7 741
		Aantal bedienden	1 980	1 977	1 983	1 972
		Totaal	9 745	9 694	9 718	9 713
		Aantal uren (1)	939 251	993 205	1 338 921	1 386 535
		Trimestriële lonen (2)			51 128	
28.6	- Vervaardiging van scharen, messen, bestekken, gereedschap en ijzerwaren	Aantal arbeiders	1 942	1 944	1 952	1 961
		Aantal bedienden	862	858	858	826
		Totaal	2 804	2 802	2 810	2 787
		Aantal uren (1)	295 178	290 465	411 817	422 974
		Trimestriële lonen (2)			17 287	
28.7	- Vervaardiging van overige producten van metaal	Aantal arbeiders	6 513	6 533	6 486	6 497
		Aantal bedienden	2 080	2 072	2 062	2 065
		Totaal	8 593	8 605	8 548	8 562
		Aantal uren (1)	818 671	909 328	1 183 221	1 222 457
		Trimestriële lonen (2)			48 704	
29	Vervaardiging van machines, apparaten en werktuigen, n.e.g.	Aantal arbeiders	29 923	29 702	29 668	29 560
		Aantal bedienden	14 878	14 872	14 907	14 892
		Totaal	44 801	44 574	44 575	44 452
		Aantal uren (1)	4 665 780	4 574 665	6 115 729	6 502 575
		Trimestriële lonen (2)			277 391	
29.1	- Vervaardiging van machines voor de productie en toepassing van mechanische energie, exclusief motoren voor	Aantal arbeiders	4 594	4 554	4 649	4 563
		Aantal bedienden	3 154	3 146	3 160	3 160
		Totaal	7 748	7 700	7 809	7 723
		Aantal uren (1)	849 685	809 205	1 050 658	1 113 049
		Trimestriële lonen (2)			55 243	
29.2	- Vervaardiging van overige machines voor algemeen gebruik	Aantal arbeiders	8 696	8 653	8 589	8 606
		Aantal bedienden	4 568	4 566	4 571	4 570
		Totaal	13 264	13 219	13 160	13 176
		Aantal uren (1)	1 528 898	1 434 408	1 884 434	1 973 085
		Trimestriële lonen (2)			81 601	
29.3	- Vervaardiging van machines voor de landbouw en de bosbouw	Aantal arbeiders	2 705	2 565	2 533	2 512
		Aantal bedienden	812	803	798	791
		Totaal	3 517	3 368	3 331	3 303
		Aantal uren (1)	340 247	315 091	472 848	431 349
		Trimestriële lonen (2)			17 096	
29.4	- Vervaardiging van gereedschapswerktuigen	Aantal arbeiders	1 305	1 283	1 285	1 279
		Aantal bedienden	622	625	614	611
		Totaal	1 927	1 908	1 899	1 890
		Aantal uren (1)	187 472	171 826	267 984	274 988
		Trimestriële lonen (2)			10 947	
29.5	- Vervaardiging van overige machines voor specifieke doeleinden	Aantal arbeiders	9 996	10 022	9 981	9 969
		Aantal bedienden	4 535	4 538	4 564	4 556
		Totaal	14 531	14 560	14 545	14 525
		Aantal uren (1)	1 425 005	1 467 058	1 897 093	2 151 370
		Trimestriële lonen (2)			89 502	
29.6	- Vervaardiging van wapens en munitie	Aantal arbeiders	1 103	1 105	1 097	1 094
		Aantal bedienden	677	683	684	690
		Totaal	1 780	1 788	1 781	1 784
		Aantal uren (1)	147 011	193 330	254 910	251 136
		Trimestriële lonen (2)			12 541	
29.7	- Vervaardiging van huishoudapparaten	Aantal arbeiders	1 524	1 520	1 534	1 537
		Aantal bedienden	510	511	516	514
		Totaal	2 034	2 031	2 050	2 051
		Aantal uren (1)	187 462	183 747	287 802	307 598
		Trimestriële lonen (2)			10 461	
30	Vervaardiging van kantoorapparaten en computers	Aantal arbeiders	401	396	397	394
		Aantal bedienden	1 289	1 289	1 284	1 288
		Totaal	1 690	1 685	1 681	1 682
		Aantal uren (1)	200 712	173 831	247 160	258 148
		Trimestriële lonen (2)			14 265	

(1) Tot december 1998 uren-arbeiders, vanaf januari 1999 uren gepresteerd door de werknemers (bedienden en arbeiders).

(2) Brutolonen en -weden van de werknemers tewerkgesteld in de industriële afdelingen (in 1 000 EUR).

PRODCOM - Tewerkstelling, uren en lonen

cijfers) - vervolg

		2003	2004					NACE
November	December		Januari	Februari	Maart	April	Mei	Code
7 655	7 605	7 699	7 544	7 587	7 986	7 971	8 002	28.5
1 928	1 959	1 959	1 948	1 926	1 943	1 953	1 949	
9 583	9 564	9 659	9 492	9 513	9 929	9 924	9 951	
1 121 198	1 039 550	1 199 059	1 258 094	1 235 117	1 418 804	1 324 549	1 187 085	
	70 436	236 261			65 090			
1 938	1 905	1 994	1 903	1 905	1 905	1 909	1 913	28.6
823	818	855	811	809	810	811	811	
2 761	2 723	2 849	2 714	2 714	2 715	2 720	2 724	
335 711	298 530	368 719	367 767	366 634	420 968	371 092	332 992	
	24 013	80 867			18 172			
6 444	6 395	6 534	6 339	6 313	6 318	6 318	6 322	28.7
2 054	2 055	2 085	2 023	2 010	2 011	2 010	2 007	
8 498	8 450	8 619	8 362	8 323	8 329	8 328	8 329	
981 932	911 146	1 073 645	1 094 748	1 075 767	1 234 087	1 102 232	978 235	
	64 452	224 799			54 372			
29 492	29 371	30 028	29 121	29 125	29 274	29 318	29 316	29
14 865	14 806	14 913	14 679	14 673	14 723	14 729	14 726	
44 357	44 177	44 941	43 800	43 798	43 997	44 047	44 042	
5 271 673	4 901 902	5 702 523	5 942 729	5 825 414	6 676 898	5 971 699	5 339 023	
	361 610	1 270 227			306 785			
4 541	4 505	4 589	4 569	4 604	4 641	4 653	4 676	29.1
3 146	3 138	3 147	3 133	3 131	3 153	3 152	3 169	
7 687	7 643	7 736	7 702	7 735	7 794	7 805	7 845	
892 853	856 805	975 579	1 022 493	996 023	1 132 980	1 042 693	924 547	
	74 012	245 506			58 944			
8 597	8 581	8 735	8 529	8 481	8 537	8 556	8 563	29.2
4 546	4 536	4 586	4 496	4 493	4 517	4 524	4 514	
13 143	13 117	13 321	13 025	12 974	13 054	13 080	13 077	
1 588 140	1 536 172	1 748 884	1 787 742	1 745 169	2 030 128	1 809 462	1 623 520	
	104 905	369 665			88 319			
2 493	2 421	2 660	2 385	2 391	2 387	2 367	2 290	29.3
793	784	796	750	756	753	759	750	
3 286	3 205	3 456	3 135	3 147	3 140	3 126	3 040	
378 349	344 156	448 714	460 707	451 350	490 293	441 902	382 297	
	21 277	83 924			20 467			
1 287	1 268	1 316	1 254	1 260	1 258	1 243	1 230	29.4
609	590	625	588	587	593	594	594	
1 896	1 858	1 941	1 842	1 847	1 851	1 837	1 824	
227 898	203 596	244 385	245 540	244 366	278 317	246 198	228 873	
	13 823	51 756			12 861			
9 955	9 955	10 094	9 725	9 740	9 772	9 835	9 895	29.5
4 569	4 550	4 561	4 503	4 498	4 494	4 487	4 481	
14 524	14 505	14 656	14 228	14 238	14 266	14 322	14 376	
1 731 806	1 537 334	1 817 812	1 917 733	1 886 474	2 172 482	1 922 751	1 721 954	
	118 104	411 910			99 677			
1 091	1 097	1 098	1 098	1 087	1 108	1 097	1 088	29.6
689	690	683	694	696	696	698	701	
1 780	1 787	1 781	1 792	1 783	1 804	1 795	1 789	
204 258	187 898	214 619	222 583	227 181	259 212	231 218	206 132	
	13 860	57 235			14 258			
1 528	1 544	1 533	1 561	1 562	1 571	1 567	1 574	29.7
513	518	513	515	512	517	515	517	
2 041	2 062	2 046	2 076	2 074	2 088	2 082	2 091	
248 369	235 941	252 527	285 931	274 851	313 486	277 475	251 700	
	15 629	50 231			12 259			
395	385	434	382	393	392	391	397	30
1 280	1 268	1 337	1 276	1 288	1 278	1 279	1 271	
1 675	1 653	1 771	1 658	1 681	1 670	1 670	1 668	
210 406	196 836	234 620	238 361	226 618	265 770	234 098	209 461	
	17 282	64 329			14 287			

PRODCOM - Tewerkstelling, uren en lonen

Tewerkstelling, uren en lonen volgens de hoofdactiviteit van de vestiging (voorlopige)

NACE Code	Activiteit		2003			
			Juli	Augustus	September	Oktober
31	Vervaardiging van elektrische machines en apparaten	Aantal arbeiders	16 729	16 662	16 548	16 466
		Aantal bedienden	9 307	9 272	9 215	9 180
		Totaal	26 036	25 934	25 763	25 646
		Aantal uren (1)	2 631 558	2 754 878	3 608 767	3 736 616
		Trimestriële lonen (2)			167 799	
31.1	- Vervaardiging van elektromotoren en van elektrische generatoren en transformatoren	Aantal arbeiders	1 818	1 852	1 833	1 833
		Aantal bedienden	1 720	1 724	1 710	1 703
		Totaal	3 538	3 576	3 543	3 536
		Aantal uren (1)	328 925	378 749	491 436	510 166
		Trimestriële lonen (2)			29 078	
31.2	- Vervaardiging van schakel- en verdeelinrichtingen	Aantal arbeiders	4 484	4 454	4 425	4 447
		Aantal bedienden	2 398	2 376	2 365	2 369
		Totaal	6 882	6 830	6 790	6 816
		Aantal uren (1)	770 415	723 316	944 195	987 294
		Trimestriële lonen (2)			43 662	
31.3	- Vervaardiging van geïsoleerde kabels en draad	Aantal arbeiders	1 519	1 518	1 498	1 488
		Aantal bedienden	557	556	553	548
		Totaal	2 076	2 074	2 051	2 036
		Aantal uren (1)	171 675	221 369	273 446	284 481
		Trimestriële lonen (2)			12 559	
31.4	- Vervaardiging van accumulatoren en elektrische batterijen	Aantal arbeiders	1 077	1 072	1 065	1 067
		Aantal bedienden	303	305	304	304
		Totaal	1 380	1 377	1 369	1 371
		Aantal uren (1)	107 695	132 017	177 680	186 109
		Trimestriële lonen (2)			8 851	
31.5	- Vervaardiging van elektrische lampen en verlichtingsapparaten	Aantal arbeiders	3 347	3 350	3 357	3 354
		Aantal bedienden	1 542	1 546	1 550	1 550
		Totaal	4 889	4 896	4 907	4 904
		Aantal uren (1)	459 719	617 387	741 938	764 848
		Trimestriële lonen (2)			28 147	
31.6	- Vervaardiging van overige elektrische benodigdheden	Aantal arbeiders	4 484	4 416	4 370	4 277
		Aantal bedienden	2 787	2 765	2 733	2 706
		Totaal	7 271	7 181	7 103	6 983
		Aantal uren (1)	793 129	682 040	980 072	1 003 718
		Trimestriële lonen (2)			45 502	
32	Vervaardiging van audio-, video- en telecommunicatieapparatuur	Aantal arbeiders	4 508	4 500	4 551	4 609
		Aantal bedienden	6 596	6 268	6 146	6 014
		Totaal	11 104	10 768	10 697	10 623
		Aantal uren (1)	991 787	1 162 734	1 479 843	1 539 799
		Trimestriële lonen (2)			94 450	
32.1	- Vervaardiging van elektronische onderdelen	Aantal arbeiders	2 064	2 051	2 018	2 085
		Aantal bedienden	1 161	1 150	1 149	1 142
		Totaal	3 225	3 201	3 167	3 227
		Aantal uren (1)	351 450	322 126	444 209	451 612
		Trimestriële lonen (2)			23 035	
32.2	- Vervaardiging van zendapparatuur voor televisie en radio en van apparatuur voor lijntelefonie en lijntelegrafie	Aantal arbeiders	793	791	776	765
		Aantal bedienden	3 644	3 315	3 202	3 071
		Totaal	4 437	4 106	3 978	3 836
		Aantal uren (1)	300 391	513 995	563 967	560 714
		Trimestriële lonen (2)			45 134	
32.3	- Vervaardiging van audio- en videoapparatuur	Aantal arbeiders	1 651	1 658	1 757	1 759
		Aantal bedienden	1 791	1 803	1 795	1 801
		Totaal	3 442	3 461	3 552	3 560
		Aantal uren (1)	339 946	326 613	471 667	527 473
		Trimestriële lonen (2)			26 282	
32.A	- Vervaardiging van audio-, video- en telecommunicatieapparatuur (32.A = 32.2 + 32.3)	Aantal arbeiders	2 444	2 449	2 533	2 524
		Aantal bedienden	5 435	5 118	4 997	4 872
		Totaal	7 879	7 567	7 530	7 396
		Aantal uren (1)	640 337	840 608	1 035 634	1 088 187
		Trimestriële lonen (2)			71 415	

(1) Tot december 1998 uren-arbeiders, vanaf januari 1999 uren gepresteerd door de werknemers (bedienden en arbeiders).

(2) Brutolonen en -weden van de werknemers tewerkgesteld in de industriële afdelingen (in 1 000 EUR).

PRODCOM - Tewerkstelling, uren en lonen

cijfers) - vervolg

		2003	2004					NACE
November	December		Januari	Februari	Maart	April	Mei	Code
16 376	16 273	16 617	16 113	16 009	15 945	15 899	15 844	31
9 188	9 077	9 231	8 986	8 965	8 992	8 972	8 934	
25 564	25 350	25 848	25 099	24 974	24 937	24 871	24 778	
2 985 295	2 757 297	3 236 945	3 320 747	3 209 556	3 720 634	3 335 122	2 947 656	
	211 380	748 921			176 404			
1 817	1 808	1 842	1 685	1 683	1 668	1 651	1 630	31.1
1 691	1 689	1 719	1 600	1 595	1 585	1 564	1 554	
3 508	3 497	3 561	3 285	3 278	3 253	3 215	3 184	
402 794	373 979	434 804	420 893	407 671	490 586	426 628	376 874	
	32 159	118 464			27 021			
4 428	4 413	4 505	4 409	4 400	4 388	4 390	4 323	31.2
2 380	2 356	2 396	2 335	2 351	2 356	2 356	2 333	
6 808	6 769	6 902	6 744	6 751	6 744	6 746	6 656	
787 089	737 177	867 620	871 549	835 763	991 145	888 300	781 479	
	55 101	195 556			45 110			
1 460	1 442	1 498	1 460	1 442	1 427	1 401	1 398	31.3
547	539	556	544	544	544	542	541	
2 007	1 981	2 054	2 004	1 986	1 971	1 943	1 939	
227 307	216 842	249 600	255 967	251 432	273 929	263 131	226 615	
	18 008	61 340			14 243			
1 068	1 063	1 073	1 059	1 056	1 053	1 051	1 052	31.4
303	300	303	299	298	298	295	289	
1 371	1 363	1 376	1 358	1 354	1 351	1 346	1 341	
149 925	119 256	153 909	169 673	153 250	170 174	154 825	139 613	
	10 964	41 261			9 813			
3 371	3 379	3 350	3 342	3 320	3 313	3 303	3 311	31.5
1 535	1 535	1 540	1 552	1 517	1 539	1 546	1 558	
4 906	4 914	4 891	4 894	4 837	4 852	4 849	4 869	
607 276	585 009	657 369	690 070	673 690	774 423	692 653	614 190	
	33 190	124 396			31 739			
4 232	4 168	4 347	4 158	4 108	4 096	4 103	4 130	31.6
2 732	2 658	2 714	2 656	2 660	2 670	2 669	2 659	
6 964	6 826	7 061	6 814	6 768	6 766	6 772	6 789	
810 904	725 034	873 641	912 595	887 750	1 020 377	909 585	808 885	
	61 957	207 904			48 478			
4 586	4 351	4 647	4 173	4 166	4 182	4 161	4 235	32
5 943	5 826	6 525	5 788	5 762	5 784	5 796	5 805	
10 529	10 177	11 172	9 961	9 928	9 966	9 957	10 040	
1 276 860	1 114 136	1 398 615	1 331 470	1 296 134	1 420 762	1 327 425	1 222 482	
	127 931	443 801			87 933			
2 088	2 057	2 126	2 068	2 069	2 070	2 059	2 049	32.1
1 151	1 145	1 156	1 153	1 151	1 157	1 165	1 167	
3 239	3 202	3 283	3 221	3 220	3 227	3 224	3 216	
385 861	369 901	407 251	428 768	413 936	477 789	417 045	383 052	
	29 678	101 756			24 071			
748	723	802	689	688	693	686	690	32.2
3 004	2 944	3 460	2 892	2 873	2 879	2 884	2 888	
3 752	3 667	4 263	3 581	3 561	3 572	3 570	3 578	
477 097	379 387	544 720	502 125	499 653	519 590	493 013	477 400	
	65 819	219 259			37 629			
1 750	1 571	1 719	1 416	1 409	1 419	1 416	1 496	32.3
1 788	1 737	1 907	1 743	1 738	1 748	1 747	1 750	
3 538	3 308	3 626	3 159	3 147	3 167	3 163	3 246	
413 902	364 848	446 643	400 577	382 545	423 383	417 367	362 030	
	32 433	122 786			26 233			
2 498	2 294	2 521						32.A
4 792	4 681	5 368						
7 290	6 975	7 889						
890 999	744 235	991 363						
	98 253	342 045						

PRODCOM - Tewerkstelling, uren en lonen

Tewerkstelling, uren en lonen volgens de hoofdactiviteit van de vestiging (voorlopige)

NACE Code	Activiteit		2003			
			Juli	Augustus	September	Oktober
33	Vervaardiging van medische apparatuur en instrumenten, van precisie- en optische instrumenten en van uurwerken	Aantal arbeiders	3 470	3 496	3 564	3 600
		Aantal bedienden	3 514	3 476	3 495	3 479
		Totaal	6 984	6 972	7 059	7 079
		Aantal uren (1)	761 684	743 345	988 625	1 040 207
		Trimestriële lonen (2)			45 817	
33.1	- Vervaardiging van medische apparatuur en instrumenten en van orthopedische artikelen	Aantal arbeiders	1 351	1 353	1 359	1 353
		Aantal bedienden	862	856	851	836
		Totaal	2 213	2 209	2 210	2 189
		Aantal uren (1)	233 557	239 643	302 848	322 500
		Trimestriële lonen (2)			12 269	
33.2	- Vervaardiging van meet-, regel-, navigatie- en controleapparatuur	Aantal arbeiders	1 673	1 699	1 769	1 812
		Aantal bedienden	1 876	1 884	1 905	1 949
		Totaal	3 549	3 583	3 674	3 761
		Aantal uren (1)	388 317	379 870	523 708	556 648
		Trimestriële lonen (2)			25 895	
33.3	- Vervaardiging van apparaten voor de bewaking van industriële processen	Aantal arbeiders	194	184	186	187
		Aantal bedienden	528	488	488	450
		Totaal	722	672	674	637
		Aantal uren (1)	91 233	72 020	94 939	94 330
		Trimestriële lonen (2)			4 667	
33.4	- Vervaardiging van optische instrumenten en van foto- en filmapparatuur	Aantal arbeiders	208	216	204	202
		Aantal bedienden	228	228	231	224
		Totaal	436	444	435	426
		Aantal uren (1)	42 203	45 303	57 869	57 054
		Trimestriële lonen (2)			2 683	
33.5	- Vervaardiging van uurwerken	Aantal arbeiders	44	44	46	46
		Aantal bedienden	20	20	20	20
		Totaal	64	64	66	66
		Aantal uren (1)	6 374	6 509	9 261	9 675
		Trimestriële lonen (2)			303	
34	Vervaardiging en assemblage van auto's, aanhangwagens en opleggers	Aantal arbeiders	38 869	38 778	38 740	38 310
		Aantal bedienden	6 323	6 297	6 284	6 245
		Totaal	45 192	45 075	45 024	44 555
		Aantal uren (1)	4 544 677	3 740 951	6 029 452	6 395 542
		Trimestriële lonen (2)			256 809	
34.1	- Vervaardiging en assemblage van auto's	Aantal arbeiders	25 656	25 626	25 462	24 983
		Aantal bedienden	3 251	3 225	3 208	3 191
		Totaal	28 907	28 851	28 670	28 174
		Aantal uren (1)	2 882 595	2 269 389	3 818 444	4 037 166
		Trimestriële lonen (2)			165 442	
34.2	- Vervaardiging van carrosserieën; vervaardiging van aanhangwagens, caravans en opleggers	Aantal arbeiders	5 645	5 635	5 676	5 675
		Aantal bedienden	1 092	1 090	1 077	1 069
		Totaal	6 737	6 725	6 753	6 744
		Aantal uren (1)	652 570	627 344	921 228	953 836
		Trimestriële lonen (2)			35 066	
34.3	- Vervaardiging van onderdelen en accessoires voor motorvoertuigen en motoren daarvan	Aantal arbeiders	7 568	7 517	7 602	7 652
		Aantal bedienden	1 980	1 982	1 999	1 985
		Totaal	9 548	9 499	9 601	9 637
		Aantal uren (1)	1 009 512	844 218	1 289 780	1 404 540
		Trimestriële lonen (2)			56 300	
35	Vervaardiging van overige transportmiddelen	Aantal arbeiders	4 628	4 603	4 560	4 591
		Aantal bedienden	4 265	4 240	4 219	4 219
		Totaal	8 893	8 843	8 779	8 810
		Aantal uren (1)	790 937	891 128	1 092 665	1 134 208
		Trimestriële lonen (2)			58 173	
35.1	- Scheepsbouw en -reparatie	Aantal arbeiders	942	936	923	916
		Aantal bedienden	193	190	190	187
		Totaal	1 135	1 126	1 113	1 103
		Aantal uren (1)	130 061	109 006	142 037	146 385
		Trimestriële lonen (2)			5 998	

(1) Tot december 1998 uren-arbeiders, vanaf januari 1999 uren gepresteerd door de werknemers (bedienden en arbeiders).

(2) Brutolonen en -weden van de werknemers tewerkgesteld in de industriële afdelingen (in 1 000 EUR).

PRODCOM - Tewerkstelling, uren en lonen

cijfers) - vervolg

		2003	2004					NACE
November	December		Januari	Februari	Maart	April	Mei	Code
3 531	3 540	3 591	3 550	3 546	3 516	3 495	3 509	33
3 440	3 446	3 515	3 455	3 484	3 445	3 439	3 426	
6 971	6 986	7 106	7 005	7 030	6 961	6 934	6 935	
846 218	791 903	916 241	953 240	932 543	1 056 316	936 769	846 833	
	57 575	203 519			46 695			
1 346	1 350	1 354	1 349	1 351	1 315	1 304	1 315	33.1
838	836	841	838	850	814	798	807	
2 184	2 186	2 196	2 187	2 201	2 129	2 102	2 122	
268 124	249 767	282 225	291 731	291 378	322 709	285 651	254 023	
	15 713	53 925			12 382			
1 762	1 764	1 811	1 779	1 772	1 770	1 768	1 769	33.2
1 908	1 912	1 925	1 922	1 934	1 944	1 942	1 924	
3 670	3 676	3 736	3 701	3 706	3 714	3 710	3 693	
440 776	406 167	483 223	511 049	493 702	574 059	498 453	455 320	
	32 895	117 294			27 374			
184	181	193	179	178	178	175	177	33.3
450	452	505	451	451	443	442	438	
634	633	698	630	629	621	617	615	
77 634	75 439	91 967	87 908	85 293	91 482	87 004	79 016	
	5 273	19 822			4 045			
193	199	187	196	198	205	201	201	33.4
224	226	222	223	228	223	236	236	
417	425	409	419	426	428	437	437	
52 278	53 319	50 823	54 074	53 839	58 008	57 141	51 088	
	3 277	11 059			2 552			
46	46	44	46	46	47	46	46	33.5
20	20	19	20	20	20	20	20	
66	66	64	66	66	67	66	66	
7 406	7 211	8 001	8 443	8 299	10 024	8 486	7 352	
	417	1 419			342			
38 166	37 968	38 882	37 673	36 754	36 470	36 399	36 401	34
6 151	6 074	6 293	6 083	6 041	6 034	6 028	6 021	
44 317	44 042	45 176	43 756	42 795	42 504	42 427	42 422	
5 429 532	5 013 832	5 473 076	6 139 866	5 825 378	6 786 799	5 560 051	5 196 296	
	357 866	1 228 745			344 632			
24 733	24 558	25 567	24 140	23 099	22 650	22 582	22 525	34.1
3 110	3 016	3 223	3 022	2 953	2 930	2 926	2 911	
27 843	27 574	28 791	27 162	26 052	25 580	25 508	25 436	
3 471 217	3 228 276	3 458 110	3 931 496	3 669 135	4 291 732	3 318 464	3 220 853	
	229 266	800 673			237 105			
5 680	5 673	5 674	5 708	5 708	5 792	5 790	5 834	34.2
1 066	1 083	1 089	1 071	1 079	1 084	1 076	1 082	
6 746	6 756	6 763	6 779	6 787	6 876	6 866	6 916	
780 301	739 350	821 775	894 687	874 597	1 004 414	909 906	790 620	
	51 049	167 193			41 348			
7 753	7 737	7 640	7 825	7 947	8 028	8 027	8 042	34.3
1 975	1 975	1 980	1 990	2 009	2 020	2 026	2 028	
9 728	9 712	9 621	9 815	9 956	10 048	10 053	10 070	
1 178 014	1 046 206	1 193 190	1 313 683	1 281 646	1 490 653	1 331 681	1 184 823	
	77 550	260 879			66 178			
4 605	4 546	4 649	4 533	4 536	4 571	4 571	4 554	35
4 243	4 189	4 269	4 211	4 217	4 168	4 162	4 147	
8 848	8 735	8 919	8 744	8 753	8 739	8 733	8 701	
957 282	941 729	1 021 520	1 074 714	1 039 851	1 197 884	1 073 499	979 361	
	69 972	262 875			64 566			
906	903	938	894	903	916	919	919	35.1
185	186	191	187	185	185	185	185	
1 091	1 089	1 129	1 081	1 088	1 101	1 104	1 104	
119 690	116 902	135 006	143 519	139 816	155 871	148 185	123 627	
	8 175	27 599			6 702			

PRODCOM - Tewerkstelling, uren en lonen

Tewerkstelling, uren en lonen volgens de hoofdactiviteit van de vestiging (voorlopige)

NACE Code	Activiteit		2003			
			Juli	Augustus	September	Oktober
35.4	- Vervaardiging van motorrijwielen en rijwielen	Aantal arbeiders	306	309	312	315
		Aantal bedienden	100	100	101	103
		Totaal	406	409	413	418
		Aantal uren (1)	48 365	38 061	57 709	57 768
		Trimestriële lonen (2)			2 034	
35.1	- Vervaardiging van lucht-en ruimtevaartuigen en rollend materieel (35.F = 35.2 + 35.3)	Aantal arbeiders	3 380	3 358	3 325	3 360
		Aantal bedienden	3 972	3 950	3 928	3 929
		Totaal	7 352	7 308	7 253	7 289
		Aantal uren (1)	612 511	744 061	892 919	930 055
		Trimestriële lonen (2)			50 141	
36	Vervaardiging van meubelen; overige industrie	Aantal arbeiders	15 352	15 332	15 300	15 264
		Aantal bedienden	3 421	3 414	3 413	3 415
		Totaal	18 773	18 746	18 713	18 679
		Aantal uren (1)	1 583 967	1 714 041	2 522 701	2 612 154
		Trimestriële lonen (2)			82 102	
36.1	- Vervaardiging van meubelen	Aantal arbeiders	12 745	12 718	12 672	12 633
		Aantal bedienden	2 612	2 596	2 601	2 597
		Totaal	15 357	15 314	15 273	15 230
		Aantal uren (1)	1 240 108	1 443 931	2 082 151	2 147 222
		Trimestriële lonen (2)			67 471	
36.2	- Bewerking van edelstenen en vervaardiging van juwelen en dergelijke artikelen	Aantal arbeiders	1 274	1 278	1 287	1 289
		Aantal bedienden	385	393	393	391
		Totaal	1 659	1 671	1 680	1 680
		Aantal uren (1)	170 790	98 119	204 592	219 592
		Trimestriële lonen (2)			6 107	
36.3	- Vervaardiging van muziekinstrumenten	Aantal arbeiders	##	##	##	##
		Aantal bedienden	##	##	##	##
		Totaal	33	35	33	32
		Aantal uren (1)	3 079	3 407	4 554	4 969
		Trimestriële lonen (2)			111	
36.4	- Vervaardiging van sportartikelen	Aantal arbeiders	89	89	90	91
		Aantal bedienden	24	24	24	24
		Totaal	113	113	114	115
		Aantal uren (1)	10 113	12 214	14 893	15 964
		Trimestriële lonen (2)			468	
36.5	- Vervaardiging van spellen en speelgoed	Aantal arbeiders	463	468	465	463
		Aantal bedienden	149	148	146	154
		Totaal	612	616	611	617
		Aantal uren (1)	56 980	58 348	82 496	84 584
		Trimestriële lonen (2)			3 246	
36.6	- Diverse industrie, n.e.g.	Aantal arbeiders	##	##	##	##
		Aantal bedienden	##	##	##	##
		Totaal	999	997	1 002	1 005
		Aantal uren (1)	102 897	98 022	134 015	139 823
		Trimestriële lonen (2)			4 698	
36.A	- Overige industrie, m.i.v. de vervaardiging van muziekinstrumenten (36.A = 36.3 + 36.6)	Aantal arbeiders	781	779	786	788
		Aantal bedienden	251	253	249	249
		Totaal	1 032	1 032	1 035	1 037
		Aantal uren (1)	105 976	101 429	138 569	144 792
		Trimestriële lonen (2)			4 810	
Totaal		Aantal arbeiders	348 479	347 804	347 132	346 244
		Aantal bedienden	164 116	163 516	163 432	163 164
		Totaal	512 595	511 320	510 564	509 408
		Aantal uren (1)	52 676 646	52 231 172	69 215 029	72 470 614
		Trimestriële lonen (2)			3 251 456	

(1) Tot december 1998 uren-arbeiders, vanaf januari 1999 uren gepresteerd door de werknemers (bedienden en arbeiders).

(2) Brutolonen en -weden van de werknemers tewerkgesteld in de industriële afdelingen (in 1 000 EUR).

PRODCOM - Tewerkstelling, uren en lonen

cijfers) - vervolg en einde

		2003	2004					NACE
November	December		Januari	Februari	Maart	April	Mei	Code
315	313	309	315	313	317	319	327	35.4
102	101	101	106	107	112	111	112	
417	414	410	421	420	429	430	439	
45 557	43 382	52 110	56 280	55 323	65 608	59 904	51 938	
	2 713	9 297			2 287			
3 384	3 330	3 402	3 324	3 320	3 338	3 333	3 308	35.1
3 956	3 902	3 976	3 918	3 925	3 871	3 866	3 850	
7 340	7 232	7 378	7 242	7 245	7 209	7 199	7 158	
792 035	781 445	834 403	874 915	844 712	976 405	865 410	803 796	
	59 085	225 979			55 577			
15 158	15 140	15 475	14 837	14 754	14 776	14 789	14 766	36
3 413	3 404	3 433	3 373	3 358	3 376	3 359	3 354	
18 571	18 544	18 909	18 210	18 112	18 152	18 148	18 120	
2 125 546	1 933 741	2 227 005	2 347 854	2 289 425	2 635 371	2 276 362	2 043 499	
	100 931	372 365			93 846			
12 563	12 559	12 825	12 346	12 276	12 311	12 329	12 300	36.1
2 588	2 581	2 617	2 544	2 533	2 541	2 520	2 527	
15 151	15 140	15 443	14 890	14 809	14 852	14 849	14 827	
1 743 795	1 578 963	1 835 638	1 954 613	1 908 907	2 216 006	1 892 529	1 696 254	
	82 554	306 352			78 284			
1 265	1 259	1 304	1 199	1 185	1 171	1 173	1 183	36.2
401	399	390	406	402	413	413	400	
1 666	1 658	1 695	1 605	1 587	1 584	1 586	1 583	
180 985	166 890	179 136	176 955	173 511	187 154	166 299	156 724	
	7 721	27 379			6 377			
##	##	##						36.3
##	##	##						
32	33	33						
3 693	3 006	4 164						
	140	524						
91	92	88	90	87	88	89	89	36.4
23	23	23	23	23	23	23	23	
114	115	112	113	110	111	112	112	
12 066	10 053	13 591	14 262	13 854	15 832	14 211	12 432	
	562	2 076			516			
464	464	467	464	470	467	468	462	36.5
152	153	150	153	154	153	153	153	
616	617	618	617	624	620	621	615	
69 396	66 202	70 325	76 930	72 039	78 043	76 006	66 274	
	4 227	14 932			3 690			
##	##	##						36.6
##	##	##						
992	981	1 006						
115 611	108 627	124 149						
	5 726	21 101						
775	766	788	738	736	739	730	732	36.A
249	248	250	247	246	246	250	251	
1 024	1 014	1 039	985	982	985	980	983	
119 304	111 633	128 313	125 094	121 114	138 336	127 317	111 815	
	5 866	21 625			4 979			
344 704	342 295	349 393	339 447	337 741	337 813	337 073	336 957	
162 681	162 008	164 141	161 270	161 069	161 094	161 018	160 954	
507 385	504 303	513 534	500 717	498 810	498 907	498 091	497 911	
59 912 328	56 353 487	63 677 818	66 065 542	63 903 119	73 217 579	64 896 736	59 074 364	
	4 192 037	14 696 251			3 571 442			

PRODCOM - Bestellingen

Waarde van de bestellingen voor bepaalde bedrijfstakken volgens

NACE code	Activiteit	Bestelling	2003			
			Juli	Augustus	September	Oktober
1E	Vervaardiging van textiel (1E= 17 behalve textielveredeling)	Totaal	324 512	308 165	446 650	434 438
		Waarvan voor het buitenland	262 414	243 014	350 943	347 238
18	Vervaardiging van kleding en bontnijverheid	Totaal	42 800	58 760	50 095	38 331
		Waarvan voor het buitenland	22 565	26 568	24 445	19 807
21	Vervaardiging van pulp, papier en papierwaren	Totaal	302 463	260 252	324 139	347 298
		Waarvan voor het buitenland	205 819	167 649	208 309	229 861
24	Vervaardiging van chemische producten	Totaal	2 348 779	2 079 467	2 447 728	2 464 888
		Waarvan voor het buitenland	1 789 263	1 551 527	1 806 768	1 842 452
2E	Metallurgie (2E = 27 behalve Staalindustrie Verbond)	Totaal	332 584	332 393	412 073	447 647
		Waarvan voor het buitenland	274 238	267 694	331 080	362 107
2F	Metallurgie (2F = 27 behalve vervaardiging van ijzer en staal en van ferrolegeringen)	Totaal Waarvan voor het buitenland				
2D	Vervaardiging van produkten van metaal (2D=28 m.u.v.oppervlakbehandeling en en bekleding van metaal)	Totaal	393 636	383 702	507 374	509 952
		Waarvan voor het buitenland	179 329	154 193	227 348	218 547
29	Vervaardiging van machines, apparaten en werktuigen, n.e.g.	Totaal	502 704	446 315	554 566	635 321
		Waarvan voor het buitenland	357 675	308 559	391 190	455 685
30	Vervaardiging van kantoor­machines en computers	Totaal	20 181	18 586	23 956	23 287
		Waarvan voor het buitenland	10 974	9 194	12 534	17 562
31	Vervaardiging van elektrische machines en apparaten	Totaal	280 715	285 741	360 216	393 172
		Waarvan voor het buitenland	172 310	176 862	236 530	257 980
32	Vervaardiging van audio-, video- en telecommunicatieapparatuur	Totaal	164 035	180 264	240 239	260 959
		Waarvan voor het buitenland	133 695	144 444	198 953	207 712
33	Vervaardiging van medische apparatuur en instrumenten, van precisie- en optische instrumenten en van uurwerken	Totaal	74 288	64 741	77 629	91 870
		Waarvan voor het buitenland	41 354	35 979	48 462	61 689
34	Vervaardiging en assemblage van auto's, aanhangwagens en opleggers	Totaal	1 047 894	775 155	1 325 418	1 308 362
		Waarvan voor het buitenland	937 394	670 489	1 167 773	1 126 907
35	Vervaardiging van overige transportmiddelen	Totaal	59 669	106 249	236 929	102 226
		Waarvan voor het buitenland	42 571	88 211	109 025	81 990

de hoofdactiviteit van de vestiging (voorlopige cijfers in 1 000 €)

		2003	2004					NACE
November	December		Januari	Februari	Maart	April	Mei	code
373 438	343 721	4 574 889	375 844	388 971	422 764	387 175	350 725	1E
297 971	264 753	3 623 727	302 467	311 619	338 164	309 267	278 814	
26 134	25 489	485 892	43 025	60 321	56 108	34 042	27 535	18
14 581	12 187	239 601	17 739	26 636	28 899	18 041	14 867	
304 607	290 365	3 744 673	325 183	328 934	370 204	353 699	315 634	21
200 648	189 706	2 464 377	214 079	218 390	251 635	240 356	212 251	
2 277 208	2 378 250	28 376 463	2 259 752	2 359 405	2 646 995	2 454 946	2 289 644	24
1 672 434	1 697 668	21 160 199	1 791 572	1 904 868	2 093 508	1 977 880	1 828 362	
367 112	345 019	4 574 119						2E
293 459	282 100	3 663 706						
			404 587	446 916	536 709	515 935	442 114	2F
			325 439	355 430	434 602	405 433	353 194	
425 491	442 262	5 564 684	438 048	484 304	534 328	518 445	463 443	2D
177 976	171 709	2 403 231	194 425	226 047	218 343	219 553	188 740	
557 753	669 388	6 919 812	564 948	606 593	702 168	598 945	548 846	29
397 428	452 415	4 813 015	393 999	442 061	495 219	432 115	391 661	
23 180	27 973	291 472	14 828	23 077	24 850	18 583	19 805	30
16 009	19 720	185 148	7 787	15 416	13 807	11 372	9 035	
318 566	309 986	3 953 154	290 271	319 629	357 942	327 180	315 987	31
191 317	176 504	2 415 190	168 794	191 748	208 848	191 822	189 488	
227 060	246 839	2 500 841	188 307	191 064	210 521	194 346	188 964	32
179 480	197 765	2 020 833	152 737	156 690	177 813	158 778	149 242	
74 345	69 537	899 650	71 337	97 300	92 783	87 214	69 415	33
45 222	43 050	533 674	42 565	60 202	51 934	51 795	38 045	
1 481 007	1 340 079	15 114 902	1 224 496	1 244 999	1 649 817	1 434 657	1 302 995	34
1 300 551	1 184 498	13 195 507	1 060 137	1 064 756	1 405 684	1 234 450	1 114 002	
67 579	105 826	1 490 028	82 096	109 451	103 449	82 632	69 051	35
46 505	85 664	1 061 262	61 717	85 571	76 681	53 349	46 902	

Inleiding

1 januari 1994 betekent een keerpunt in de opstelling van maandstatistieken van de industriële productie. Tot 1993 bestond voor de meeste sectoren een specifieke maandstatistiek. De gebruikte goederennomenclatuur was een empirisch ontworpen productenlijst per bedrijfstak.

Sinds het tot stand komen van de interne markt op 1 januari '93 is de behoefte aan internationaal vergelijkbare resultaten toegenomen. Men wil de gegevens over productie kunnen koppelen aan die over de buitenlandse handel. Dit leidde tot de PRODCOM-enquête.

De meeste industriële ondernemingen met 10 of meer personeelsleden of met een jaaromzet van 2 478 935,25 EUR, en sommige andere ondernemingen met een industriële nevenactiviteit waar tenminste 20 personen werken, zijn onderworpen aan Prodcom.

Om uiteenlopende redenen worden de statistieken van enkele sectoren (energie, recuperatie, waterdistributie, slachthuizen, zuivel, ijzer en staal) nog ingezameld volgens het oude systeem.

De nieuwe nomenclatuur voor de productiestatistieken, de Prodcom-lijst, bevat ongeveer 5.700 industriële producten, hoofdzakelijk goederen, maar ook een aantal industriële diensten. Elke rubriek van de Prodcom-lijst wordt aangeduid door een code van acht cijfers. De eerste zes cijfers komen overeen met de statistische classificatie van producten, gekoppeld aan de economische activiteiten (CPA). Bovendien bestaan de rubrieken van de Prodcom-lijst uit artikelen of groepen artikelen van de gecombineerde nomenclatuur.

Er wordt geënquêteerd op het niveau van de lokale eenheid. Indien in één lokale eenheid meerdere activiteiten worden uitgeoefend, vult men één aangifte in per activiteit, t.t.z. per afdeling (2 cijfers) van de NACE-rev. 1. Naast gegevens betreffende de waarde van de productie volgens de hoofdactiviteit, zijn er ook gegevens betreffende tewerkstelling en arbeidsvolume (Prodcom publikatie «Productiewaarde en tewerkstelling volgens de hoofdactiviteit»).

Opmerking : Bepaalde producten komen in de publikatie niet voor op het niveau van acht cijfers van de Prodcom lijst. Dit is te wijten aan de vertrouwelijkheid van sommige gegevens. De waarde van de productie van deze “vertrouwelijke” producten is opgenomen in een minder gedetailleerde code.

De resultaten zijn nog voorlopig, omdat er nog steeds een kleine non-respons is.

PRODCOM - Leveringen per product

Leveringen (1) in waarde en in hoeveelheid volgens de CPA en de Prodcom-lijst (voorlopige cijfers)

Code (2)	Omschrijving	Eenheid	2004			
			Januari	Februari	Maart	April
14	ANDERE DELFSTOFFEN	x 1 000 EUR kg	45 839 3 549 510 198	49 920 3 967 752 535	67 754 5 493 403 102	66 901 5 499 641 358
	WAARVAN:					
1412	- KALKSTEEN, GIPS EN KRIJT	x 1 000 EUR kg	10 816 686 921 755	10 836 656 786 245	12 286 780 057 159	10 354 692 752 830
	WAARVAN:					
141220	- - Krijt en dolomiet	x 1 000 EUR kg	7 863 289 558 695	7 587 279 350 295	8 544 370 958 305	7 271 272 892 130
142	- ZAND EN KLEI	x 1 000 EUR kg	23 131 2 685 916 732	26 900 3 132 445 916	39 200 4 417 609 183	40 135 4 475 464 579
	WAARVAN:					
142112	- - Korrels, scherven, splinters en poeder van steen; keien, grint, steenslag waarvan:	x 1 000 EUR kg	15 516 2 067 220 115	18 093 2 441 856 208	25 929 3 430 222 169	26 150 3 482 356 723
14211230	- - - Steenslag voor de vervaardiging van beton, voor de wegenbouw en voor ander gebruik in de bouw	x 1 000 EUR kg	12 986 1 702 755 335	15 271 2 026 726 263	22 114 2 885 664 170	22 562 2 968 199 300
142113	- - Macadam; teermacadam	x 1 000 EUR kg	387 11 707 330	988 33 658 550	3 840 135 475 959	4 627 146 722 907
14301	- MINERALEN VOOR DE CHEMISCHE EN KUNSTMESTINDUSTRIE	x 1 000 EUR kg	6 582 55 078 613	6 651 54 992 401	9 345 85 566 262	8 809 76 919 440
15	VOEDINGSMIDDELEN EN DRANKEN (4)	x 1 000 EUR -	1 497 599	1 461 397	1 712 162	1 588 601
151	- VLEES EN VLEESPRODUKTEN (5)	x 1 000 EUR -	268 958	255 209	301 925	285 976
	- - Vers en geconserveerd vlees (behalve van gevogelte) (5)	x 1 000 EUR -	94 772	92 839	110 172	100 765
15111	- - - Vlees en eetbare slachtafvallen van runderen, varkens, schapen, geiten, paarden en ezels (5) waarvan:	x 1 000 EUR kg	89 257 45 956 826	87 606 44 635 005	103 961 49 524 554	94 723 45 721 275
151111	- - - - Vlees van runderen, vers of gekoeld (5)	x 1 000 EUR kg	24 681 4 904 398	23 371 4 505 745	28 099 5 503 987	26 077 5 044 763
15111140	- - - - - Vers of gekoeld rundvlees (hele dieren, halve dieren, voorvoeten en achtervoeten) (5)	x 1 000 EUR kg	2 027 429 017	1 731 358 347	2 120 466 375	2 140 449 054
15111190	- - - - - Rundvlees, ander, vers of gekoeld (5)	x 1 000 EUR kg	22 654 4 475 381	21 640 4 147 398	25 979 5 037 612	23 936 4 595 709
151113	- - - - Vlees van varkens, vers of gekoeld (5)	x 1 000 EUR kg	52 386 31 897 266	50 620 30 077 254	60 470 33 397 897	54 593 30 675 011
15111330	- - - - - Verse of gekoelde varkens, hele en halve dieren (5)	x 1 000 EUR kg	6 775 5 847 202	6 634 5 566 114	7 560 5 908 816	6 493 5 109 045
15111350	- - - - - Verse of gekoelde varkenshammen, -schouders en delen daarvan (5)	x 1 000 EUR kg	9 718 6 617 119	9 558 6 213 372	10 854 6 638 438	9 883 6 122 804
15111390	- - - - - Vers of gekoeld varkensvlees, n.e.g. (5)	x 1 000 EUR kg	35 892 19 432 945	34 428 18 297 768	42 055 20 850 643	38 217 19 443 162
151114	- - - - Vlees van varkens, bevroren (5) waarvan:	x 1 000 EUR kg	6 454 4 837 565	7 853 5 337 904	8 818 5 766 962	7 602 5 270 518
15111490	- - - - - Bevroren varkensvlees, n.e.g.	x 1 000 EUR kg	5 812 4 182 012	7 081 4 615 684	8 175 5 082 240	7 029 4 730 926
15111600	- - - - Bevroren lams- of schapenvlees(5)	x 1 000 EUR kg	68 15 822	84 18 332	109 22 421	108 19 893

(1) Leveringen m.i.v. aan het buitenland geleverd maakloonwerk.

(2) Statistische classering van producten gekoppeld aan activiteiten - CPA (2-6 cijfers); Prodcom-lijst (8 cijfers).

(4) M.u.v. slachterijen en melkerijen.

(5) M.u.v. slachterijen.

**Leveringen (1) in waarde en in hoeveelheid volgens de CPA en de Prodcou-list
(voorlopige cijfers) - vervolg**

Code (2)	Omschrijving	Eenheid	2004			
			Januari	Februari	Maart	April
15111900	---- Eetbare slachtafvallen, enz., vers, gekoeld of bevroren (5)	x 1 000 EUR kg	1 448 3 312 063	1 599 3 689 941	1 713 3 701 412	1 686 3 676 343
151112	--- Huidwol en ongelooide huiden en vellen van runderen of paardachtigen (5)	x 1 000 EUR -	220	168	215	218
1511130	--- Runder-, schape-, geite- en varkensvet en vet van gevogelte (5) waarvan:	x 1 000 EUR kg	1 387 3 621 232	1 440 3 556 332	1 414 3 749 138	1 605 4 258 702
15113070	---- Rund-, schape- of geitevet, ruw of gesmolten (5)	x 1 000 EUR kg	57 182 662	68 205 446	55 165 460	86 261 294
1511140	--- Ruwe afvallen, niet geschikt voor menselijke consumptie (5)	x 1 000 EUR kg	3 909 11 278 210	3 624 14 844 187	4 582 15 433 854	4 220 14 916 052
15114030	---- Darmen, blazen en magen van dieren, andere dan die van vissen, in hun geheel of in stukken (5)	x 1 000 EUR kg	1 070 572 992	904 506 783	1 234 660 116	1 389 557 262
15114090	---- Andere afvalprodukten, niet geschikt voor menselijke consumptie (5)	x 1 000 EUR kg	2 839 10 705 218	2 721 14 337 404	3 348 14 773 738	2 831 14 358 790
1512	-- Vers en geconserveerd vlees van gevogelte waarvan:	x 1 000 EUR kg	59 751 41 696 687	53 270 38 466 817	66 372 51 394 307	62 627 45 482 564
151211	--- Vlees en eetbare slachtafvallen van pluimvee, vers of gekoeld waarvan:	x 1 000 EUR kg	49 457 33 513 133	42 499 29 694 474	53 260 39 076 763	52 215 35 740 679
15121113	---- Kippen, niet in stukken gesneden, vers of gekoeld	x 1 000 EUR kg	8 760 6 101 609	6 859 4 681 259	8 942 6 260 163	8 849 6 214 754
15121153	---- Delen van hanen of kippen, vers of gekoeld	x 1 000 EUR kg	39 354 21 527 772	34 296 19 753 611	42 735 24 232 961	41 969 23 496 186
15121155	---- Delen van kalkoenen, vers of gekoeld	x 1 000 EUR kg	468 109 642	415 98 524	523 124 559	460 108 006
15121157	---- Delen van eenden, ganzen en parelhoenders, vers of gekoeld	x 1 000 EUR kg	62 6 431	109 11 763	90 9 371	86 8 831
15121170	---- Slachtafvallen en levers van pluimvee, vers of gekoeld	x 1 000 EUR kg	650 5 750 376	675 5 136 050	830 8 436 433	709 5 895 711
151212	--- Vlees en eetbare slachtafvallen van pluimvee, bevroren waarvan:	x 1 000 EUR kg	7 871 7 568 388	8 394 8 190 982	10 583 11 702 571	7 861 9 089 770
15121213	---- Kippen, niet in stukken gesneden, bevroren	x 1 000 EUR kg	1 689 1 829 831	870 867 044	2 631 2 848 885	1 915 2 263 894
15121253	---- Delen van kippen, bevroren	x 1 000 EUR kg	4 748 3 962 659	6 177 5 831 274	5 861 5 556 854	4 076 3 607 747
1513	-- Vleeswaren en -conserven waarvan:	x 1 000 EUR -	114 434	109 100	125 382	122 584
151311	--- Vlees en eetbare slachtafvallen, gezouten, gepekeld, gedroogd of gerookt; meel en poeder van vlees of slachtafval	x 1 000 EUR kg	17 476 4 020 496	17 155 3 710 918	19 524 4 223 685	17 604 3 671 781
15131110	---- Hammen en schouders van varkens alsmede delen daarvan, met been, gedroogd, gezouten of gerookt	x 1 000 EUR kg	1 202 277 902	1 333 325 800	1 842 438 125	1 387 318 199
15131130	---- Buiken van varkens alsmede delen daarvan, gedroogd, gezouten of gerookt	x 1 000 EUR kg	5 100 1 433 019	4 547 1 273 122	5 282 1 473 473	4 531 1 231 626
15131150	---- Ander varkensvlees, gedroogd, gezouten of gerookt, n.e.g.	x 1 000 EUR kg	10 054 1 881 435	10 239 1 929 769	11 188 2 097 447	10 597 1 929 166

(1) Leveringen m.i.v. aan het buitenland geleverd maakloonwerk.

(2) Statistische classering van producten gekoppeld aan activiteiten - CPA (2-6 cijfers); Prodcou-list (8 cijfers).

(5) M.u.v. slachterijen.

PRODCOM - Leveringen per product

Leveringen (1) in waarde en in hoeveelheid volgens de CPA en de Prodcom-lijst (voorlopige cijfers) - vervolg

Code (2)	Omschrijving	Eenheid	2004			
			Januari	Februari	Maart	April
15131170	---- Rundvlees, gedroogd, gezouten of gerookt	x 1 000 EUR kg	380 34 321	389 34 410	429 38 543	375 31 266
15131190	---- Ander vlees, en eetbare slachtafvallen, n.e.g., gedroogd, gezouten of gerookt meel, poeder van vlees of slachtafvallen	x 1 000 EUR kg	740 393 819	646 147 817	783 176 097	713 161 524
151312	--- Andere bereidingen en conserven, van vlees, slachtafv. of bloed; extr. en sappen van vlees, vis en ongew. dieren waarvan:	x 1 000 EUR kg	95 568 24 975 822	90 865 23 951 416	104 446 27 228 867	103 653 26 095 769
15131215	---- Worst (behalve leverworst) en dergelijke producten	x 1 000 EUR kg	18 979 5 303 079	19 021 5 481 387	22 667 6 052 907	23 063 5 804 444
15131225	---- Bereidingen en conserven van lever van andere dieren of pluimvee, behalve eenden of ganzen	x 1 000 EUR kg	6 634 1 488 166	6 534 1 536 188	8 268 1 960 073	7 245 1 672 141
15131233	---- Andere bereidingen van vlees van kalkoenen	x 1 000 EUR kg	3 394 646 971	3 260 619 172	3 936 744 411	3 768 716 714
15131235	---- Andere bereidingen van vlees van ander pluimvee: kip, parelhoen, eend	x 1 000 EUR kg	18 527 4 756 512	17 677 4 572 976	19 323 5 087 354	19 153 4 823 551
15131243	---- Andere bereidingen van hammen van varkens en van delen daarvan	x 1 000 EUR kg	17 475 3 538 306	15 680 3 212 285	18 421 3 703 719	18 317 3 634 424
15131245	---- Andere bereidingen van schouders van varkens en van delen daarvan	x 1 000 EUR kg	2 513 1 138 629	2 516 1 180 490	2 879 1 238 975	3 267 1 434 096
15131253	---- Bereidingen van varkensvlees, incl. mengsels, met minder dan 40 % gewicht vlees of slachtafvallen, spek of vet	x 1 000 EUR kg	3 319 1 046 709	3 096 1 000 812	3 095 933 005	3 059 942 868
15131259	---- Andere bereidingen van varkensvlees, incl. mengsels, met 40% gewicht vlees of slachtafvallen of meer, spek of vet	x 1 000 EUR kg	17 946 5 272 709	16 548 4 763 211	18 430 5 319 251	19 020 5 380 887
15131260	---- Bereidingen van rundvlees	x 1 000 EUR kg	3 958 1 065 355	3 720 903 640	4 363 1 404 222	3 917 988 676
15131270	---- Extracten en sappen van vlees, vis en ongewervelde waterdieren	x 1 000 EUR kg	111 37 695	111 37 179	118 32 166	120 41 011
15131290	---- Andere bereidingen van vlees, incl. bereidingen van bloed (van alle dieren)	x 1 000 EUR kg	2 180 537 087	2 090 502 020	2 276 557 520	2 151 529 386
15201	- BEREIDINGEN EN CONSERVEN VAN VIS WAARVAN:	x 1 000 EUR kg	25 662 4 507 734	26 136 4 701 242	31 012 5 511 006	31 610 5 516 470
152012	-- Vis, visfilets, ander visvlees en levers, hom en kuit, van vis, bevroren	x 1 000 EUR kg	2 972 428 184	3 617 692 637	4 113 583 012	3 878 543 403
15201210	--- Bevroren zeevis	x 1 000 EUR kg	1 165 158 441	1 802 407 582	1 838 227 215	1 807 226 645
15201270	--- Bevroren visfilets	x 1 000 EUR kg	1 808 269 743	1 814 285 055	2 275 355 797	2 072 316 758
152013	-- Vis, gedroogd, gezouten of gepekeld; gerookte vis; vismeel, geschikt voor menselijke consumptie waarvan:	x 1 000 EUR kg	2 279 241 989	2 566 252 425	2 962 308 907	3 202 295 238
15201353	--- Gerookte Pacificse zalm, Atlantische zalm en Donauzalm (inclusief filets)	x 1 000 EUR kg	1 394 105 585	1 575 114 111	1 834 141 520	2 150 163 737
15201359	--- Gerookte vis inclusief filets	x 1 000 EUR kg	770 101 099	881 104 845	993 128 422	924 96 627
152014	-- Andere bereidingen en conserven van vis; kaviaar waarvan:	x 1 000 EUR kg	7 459 1 867 889	7 341 1 837 786	8 733 2 176 574	7 547 1 959 725

(1) Leveringen m.i.v. aan het buitenland geleverd maakloonwerk.

(2) Statistische classering van producten gekoppeld aan activiteiten - CPA (2-6 cijfers); Prodcom-lijst (8 cijfers).

**Leveringen (1) in waarde en in hoeveelheid volgens de CPA en de Prodcop-lijst
(voorlopige cijfers) - vervolg**

Code (2)	Omschrijving	Eenheid	2004			
			Januari	Februari	Maart	April
15201411	--- Bereidingen en conserven van zalm (niet fijngemaakt)	x 1 000 EUR kg	452 74 854	472 77 882	621 111 444	470 80 980
15201412	--- Bereidingen en conserven van haring (niet fijngemaakt)	x 1 000 EUR kg	642 180 591	634 177 086	691 191 830	665 186 472
15201419	--- Bereidingen en conserven van andere vissoorten, niet fijngemaakt	x 1 000 EUR kg	2 482 784 771	2 473 757 476	2 739 854 299	2 724 848 879
15201430	--- Andere bereidingen en conserven van vis	x 1 000 EUR kg	2 870 593 034	2 760 595 593	3 400 729 970	2 684 616 920
152015	- - Schaaldieren, bevroren; weekdieren en andere ongewervelde waterdieren, bevroren, gedroogd, gezouten of	x 1 000 EUR kg	2 610 361 765	2 727 367 752	3 291 496 173	4 172 579 161
15201600	- - Schaaldieren, weekdieren, enz, bereid of geconserveerd (o.a. paella)	x 1 000 EUR kg	4 889 965 719	4 323 884 817	5 878 1 235 605	6 133 1 271 097
153	- BEREIDINGEN EN CONSERVEN VAN GROENTEN EN FRUIT	x 1 000 EUR -	170 103	164 420	194 344	175 790
15311	- - Bereidingen en conserven van aardappelen waarvan:	x 1 000 EUR kg	54 358 86 615 415	54 471 86 078 470	61 986 97 629 282	59 922 94 375 445
15311250	--- Aardappelen, op andere wijze verduurzaamd dan in azijn of azijnzuur, bevroren	x 1 000 EUR kg	34 710 61 011 603	35 784 62 107 999	40 759 70 801 365	38 152 65 611 347
15311290	--- Aardappelen, in andere vorm dan van meel, gries of vlokken, verduurzaamd, niet bevroren, o.a. chips	x 1 000 EUR kg	15 446 19 971 125	14 383 18 521 558	16 117 20 136 284	16 978 22 380 003
153210	- - Vruchten- en groentesappen waarvan:	x 1 000 EUR -	17 632	18 662	27 540	22 265
15321015	--- Andere sinaasappelsap, ongegist, zonder toegevoegde alcohol, niet geconcentreerd	x 1 000 EUR l	11 144 14 647 868	11 494 14 579 979	15 652 19 243 184	12 765 16 541 451
15321023	--- Ananassap, ongegist, zonder toegevoegde alcohol, niet geconcentreerd	x 1 000 EUR l	169 277 506	155 252 154	219 353 885	217 371 138
15321024	--- Tomatensap, ongegist, zonder toegevoegde alcohol	x 1 000 EUR l	112 241 568	117 248 725	149 300 705	149 315 872
15321025	--- Druinvensap (inclusief most), ongegist, zonder toegevoegde alcohol, niet geconcentreerd	x 1 000 EUR l	106 172 856	115 182 860	110 174 042	171 385 206
15321026	--- Appelsap, ongegist, zonder toegevoegde alcohol, niet geconcentreerd	x 1 000 EUR l	1 423 2 010 333	1 015 1 334 758	2 383 3 088 025	1 368 1 810 836
1533	- - Bereidingen en conserven van groenten en vruchten n.e.g. waarvan:	x 1 000 EUR kg	98 112 132 733 189	91 287 119 969 311	104 818 136 047 142	93 604 116 528 905
15331	--- Bereidingen en conserven van groenten (exclusief aardappelen) waarvan:	x 1 000 EUR kg	74 468 106 103 438	70 352 97 703 109	79 138 110 056 859	70 624 96 700 853
15331100	---- Bevroren groenten	x 1 000 EUR kg	59 426 83 517 086	56 593 78 462 877	64 993 90 558 943	58 375 79 762 258
153314	---- Groenten, op andere wijze verduurzaamd dan in azijn of azijnzuur waarvan:	x 1 000 EUR kg	12 784 18 139 558	11 468 15 715 490	11 732 15 655 947	10 017 13 529 163
15331430	----- Paddenstoelen en truffels, op andere wijze bereid of verduurzaamd dan in azijn of azijnzuur	x 1 000 EUR kg	257 119 521	219 110 942	208 75 581	292 158 326
15331440	----- Andere groenten, op andere wijze verduurzaamd dan in azijn, enz., bevroren, n.e.g.	x 1 000 EUR kg	1 634 2 122 711	1 311 2 542 910	1 367 3 140 233	1 629 3 500 025

(1) Leveringen m.i.v. aan het buitenland geleverd maakloonwerk.

(2) Statistische classering van producten gekoppeld aan activiteiten - CPA (2-6 cijfers); Prodcop-lijst (8 cijfers).

PRODCOM - Leveringen per product

Leveringen (1) in waarde en in hoeveelheid volgens de CPA en de Prodcom-lijst (voorlopige cijfers) - vervolg

Code (2)	Omschrijving	Eenheid	2004			
			Januari	Februari	Maart	April
15331490	----- Andere groenten en mengsels anders verduurzaamd dan in azijn of azijnzuur niet bevroren en vegetarische producten	x 1 000 EUR kg	8 877 11 744 120	7 780 9 032 202	8 222 8 706 713	6 457 6 587 895
153322	--- Jam, vruchtengelei, vruchten- en notenmoes en vruchten- en notenpasta	x 1 000 EUR kg	11 753 7 734 634	10 678 6 433 446	12 993 8 424 615	11 712 6 499 589
153325	--- Andere conserven van vruchten	x 1 000 EUR kg	5 984 12 015 018	5 506 9 891 973	7 170 11 744 037	6 043 8 316 910
154	- DIERLIJKE EN PLANTAARDIGE OLIE EN VETTEN WAARVAN:	x 1 000 EUR kg	111 625 254 111 586	104 698 231 938 723	117 917 257 312 989	112 171 236 057 941
1542	- - Geraffineerde oliën en vetten	x 1 000 EUR kg	38 442 61 442 928	34 918 55 697 288	41 076 65 856 307	38 638 60 494 613
15431050	- - Bereidingen van vetten en oliën voor menselijke consumptie (vloeibare margarine)	x 1 000 EUR kg	9 675 9 107 777	9 717 8 717 268	11 630 10 643 107	10 289 9 360 409
15521000	- CONSUMPTIE-IJS, OOK INDIEN CACAO BEVATTEND	x 1 000 EUR l	12 390 8 333 968	11 671 7 839 090	21 301 14 432 380	27 161 17 239 945
156	- MAALDERIJPRODUCTEN, ZETMEEL EN ZETMEELPRODUKTEN	x 1 000 EUR kg	120 535 288 274 721	108 975 270 429 958	133 325 321 222 023	134 584 305 127 793
1561	- - Maalderijproducten waarvan:	x 1 000 EUR kg	69 294 179 197 763	64 569 170 216 223	76 763 196 966 726	69 636 173 919 952
15612	--- Meel van granen en ander plantaardig meel, alsmede mengsels daarvan waarvan:	x 1 000 EUR kg	42 765 110 678 637	37 500 104 617 461	43 326 118 094 739	39 798 105 491 977
15612100	---- Meel van tarwe of van mengkoren	x 1 000 EUR kg	27 744 100 111 108	26 843 96 594 796	30 520 107 680 954	27 242 95 770 914
15612400	---- Mengsels en deeg, voor de bereiding van bakkerswaren	x 1 000 EUR kg	14 120 8 672 247	9 750 6 116 043	11 528 7 795 762	11 385 7 258 654
15613	--- Gries, griesmeel en pellets en andere produkten van granen waarvan:	x 1 000 EUR kg	11 301 24 505 254	11 181 23 037 017	15 008 27 908 963	13 948 24 758 179
156133	---- Andere graanprodukten (inclusief corn-flakes) waarvan:	x 1 000 EUR kg	9 762 14 369 779	9 763 13 249 078	13 281 16 481 332	12 450 14 922 465
15613333	----- Bewerkte granen	x 1 000 EUR kg	2 255 9 131 038	2 047 7 869 467	2 449 9 354 466	2 228 8 477 276
15613335	----- Graankiemen, ook indien geplet, in vlokken of gemalen	x 1 000 EUR kg	53 280 885	57 280 156	63 317 350	47 262 709
15613353	----- Andere bereidingen verkregen door het poffen of roosteren van granen o.a. popcorn en wafels van gepofte rijst	x 1 000 EUR kg	6 531 4 230 795	6 611 4 282 348	9 436 5 844 640	8 827 5 212 120
15615050	--- Zemelen, slijpsel en andere resten van tarwe	x 1 000 EUR kg	2 594 26 971 373	2 264 24 264 450	2 585 29 341 634	2 326 25 512 595
1562	- - Zetmeel en zetmeelprodukten	x 1 000 EUR kg	51 241 109 076 958	44 406 100 213 735	56 561 124 255 297	64 949 131 207 841
157	- BEREIDE DIERVOEDERS	x 1 000 EUR kg	145 376 558 860 560	137 404 512 123 869	155 967 581 440 380	147 952 547 438 664
157110	- - Bereide veevoeders	x 1 000 EUR kg	141 375 551 534 677	133 795 505 606 655	151 755 573 823 902	144 411 541 021 689
15711010	--- Voormengsels voor veevoeder	x 1 000 EUR kg	15 447 19 544 504	16 724 21 122 121	18 516 23 461 490	15 317 17 893 157

(1) Leveringen m.i.v. aan het buitenland geleverd maakloonwerk.

(2) Statistische classering van producten gekoppeld aan activiteiten - CPA (2-6 cijfers); Prodcom-lijst (8 cijfers).

**Leveringen (1) in waarde en in hoeveelheid volgens de CPA en de Prodcom-lijst
(voorlopige cijfers) - vervolg**

Code (2)	Omschrijving	Eenheid	2004			
			Januari	Februari	Maart	April
15711033	--- Bereidingen voor het voederen van varkens	x 1 000 EUR kg	60 556 287 789 330	54 521 255 865 144	61 997 290 028 831	61 176 284 056 311
15711035	--- Bereidingen voor het voederen van rundvee	x 1 000 EUR kg	24 265 109 053 248	22 533 97 902 410	24 782 106 333 340	20 988 88 699 944
15711037	--- Andere bereidingen voor het voederen van dieren: pluimvee	x 1 000 EUR kg	27 496 109 835 476	27 260 107 306 211	31 643 122 673 630	31 881 122 031 472
15711039	--- Bereidingen voor het voederen van dieren, excl. honden, katten, andere huisdieren, varkens, rund- en pluimvee	x 1 000 EUR kg	13 610 25 312 119	12 756 23 410 769	14 817 31 326 611	15 050 28 340 805
157210	- - Bereide voeders voor huisdieren	x 1 000 EUR kg	4 001 7 325 883	3 609 6 517 214	4 211 7 616 478	3 541 6 416 975
158	- OVERIGE VOEDINGSMIDDELEN	x 1 000 EUR -	453 056	462 588	486 257	445 352
	WAARVAN:					
15811	- - Bakkerijproducten	x 1 000 EUR kg	53 234 33 013 934	51 967 31 844 590	67 857 41 126 069	57 803 35 341 051
15811100	--- Vers brood, waaraan geen honing, eieren, kaas of vruchten zijn toegevoegd	x 1 000 EUR kg	31 192 27 114 294	29 952 25 935 523	38 494 33 175 324	33 273 28 861 435
15811200	--- Andere gezoete bakkers- en banketwaren	x 1 000 EUR kg	22 042 5 899 640	22 016 5 909 067	29 363 7 950 745	24 530 6 479 616
15821	- - Beschuit, koekjes en ander houdbaar banketbakkerswerk waarvan:	x 1 000 EUR kg	81 381 30 130 665	82 048 29 825 029	87 109 33 748 554	87 345 31 982 105
158212	--- Ontbijtkoek; koekjes en biscuits, gezoet; wafels en wafeltjes waarvan:	x 1 000 EUR kg	48 366 16 121 186	48 210 16 598 476	51 310 18 173 721	49 912 16 148 346
15821253	---- Gezoete koekjes, biscuit, wafels en wafeltjes, geheel of gedeeltelijk bedekt met chocolade	x 1 000 EUR kg	19 695 5 705 523	18 949 5 616 246	21 266 6 367 267	20 454 5 878 025
15821255	---- Gezoete koekjes en biscuits, zonder chocolade	x 1 000 EUR kg	19 278 7 577 983	19 223 7 868 290	20 458 8 474 599	18 312 7 064 631
15821330	--- Wafels en wafeltjes, met een watergehalte > 10%	x 1 000 EUR kg	3 150 1 434 508	3 690 1 670 846	4 282 2 003 078	3 626 1 651 452
15821390	--- Andere ongezoete bakkers- en banketwaren	x 1 000 EUR kg	8 176 3 379 962	8 239 3 350 150	9 086 3 728 370	8 688 3 486 706
1583	- - Suiker	x 1 000 EUR kg	60 679 1 316 597 907	40 540 116 587 865	52 954 123 033 422	46 556 104 973 557
15831	--- Suiker	x 1 000 EUR kg	55 485 860 678 444	40 115 105 716 815	52 435 109 818 867	46 195 94 595 347
	waarvan:					
158312	---- Rietsuiker en beetwortelsuiker, geraffineerd, alsmede chemisch zuivere saccharose, in vaste vorm	x 1 000 EUR kg	44 750 86 160 121	36 904 80 916 853	48 648 82 570 824	43 171 76 915 593
15832000	--- Bietenpulp, uitgerast suikerriet (ampas) en andere afvalfen van de suikerindustrie	x 1 000 EUR kg	5 195 455 919 463	425 10 871 050	519 13 214 555	360 10 378 210
1584	- - Cacao, chocolade en suikerwerk waarvan:	x 1 000 EUR kg	150 819 45 609 185	180 919 54 915 049	157 162 47 475 596	130 531 44 252 595
158422	--- Chocolade en andere bereidingen voor menselijk gebruik die cacao bevatten anders dan in het groot verpakt waarvan:	x 1 000 EUR kg	82 848 15 351 262	95 510 17 305 944	88 134 16 832 156	61 380 12 941 160
15842233	---- Chocolade in de vorm van tabletten, staven of repen, gevuld	x 1 000 EUR kg	8 450 1 562 663	8 650 1 704 156	8 328 1 490 327	8 455 1 780 259

(1) Leveringen m.i.v. aan het buitenland geleverd maakloonwerk.

(2) Statistische classering van producten gekoppeld aan activiteiten - CPA (2-6 cijfers); Prodcom-lijst (8 cijfers).

PRODCOM - Leveringen per product

Leveringen (1) in waarde en in hoeveelheid volgens de CPA en de Prodcom-lijst (voorlopige cijfers) - vervolg

Code (2)	Omschrijving	Eenheid	2004			
			Januari	Februari	Maart	April
15842239	--- Andere chocolade in de vorm van repen, tabletten of staven, niet gevuld	x 1 000 EUR kg	11 877 2 592 111	11 646 2 542 948	13 053 2 810 356	11 737 2 557 613
15842243	--- Bonbons of pralines met chocolade, alcohol bevattend	x 1 000 EUR kg	2 861 485 486	3 516 636 819	2 520 429 258	1 676 310 643
15842245	--- Andere bonbons of pralines met chocolade, uitgezonderd deze van witte chocolade	x 1 000 EUR kg	16 605 1 894 379	16 291 2 018 014	17 688 1 959 490	12 732 1 243 803
15842253	--- Andere chocolade en chocoladewerken, gevuld, uitgezonderd deze van witte chocolade	x 1 000 EUR kg	13 773 2 663 252	20 324 3 670 919	18 178 3 395 560	9 096 1 640 830
15842290	--- Andere bereidingen, cacao bevattend	x 1 000 EUR kg	1 296 784 696	1 521 875 428	1 681 992 254	1 392 800 116
158423	--- Suikerwerk zonder cacao (incl. witte chocolade) waarvan:	x 1 000 EUR kg	26 483 12 104 073	30 899 13 362 181	28 612 12 388 264	26 999 12 308 567
15842330	--- Suikerwerk, Witte chocolade	x 1 000 EUR kg	11 485 4 129 823	14 206 4 914 486	11 643 3 729 885	10 457 3 724 351
15842353	--- Pasta's en spijs (o.a. marsepein), zonder cacao, in verpakking >= 1 kg	x 1 000 EUR kg	3 475 2 739 307	3 957 2 861 547	3 242 2 673 576	3 082 2 394 939
15842365	--- Gom- en geleiproducten, inclusief vruchtenpasta's voorbereid als suikergoed daaronder begrepen	x 1 000 EUR kg	6 294 3 214 272	7 059 3 579 017	7 589 3 792 010	8 321 4 292 369
15842373	--- Zuurtjes en dergelijk hardgekookt suikerwerk, ook indien gevuld	x 1 000 EUR kg	984 400 614	971 354 872	1 521 607 306	1 065 392 193
15842375	--- Karamels, toffees en dergelijke	x 1 000 EUR kg	703 319 058	864 372 447	772 342 281	630 249 587
15842390	--- Ander suikerwerk	x 1 000 EUR kg	2 648 1 193 319	2 883 1 164 490	2 905 1 127 619	2 525 1 138 941
158512	-- Deegwaren, gekookt, gevuld of op andere wijze bereid; koeskoes waarvan:	x 1 000 EUR kg	14 133 6 495 295	13 706 5 783 800	16 064 6 929 858	15 622 5 238 680
15851233	--- Gevulde deegwaren, ook indien gekookt of anders bereid	x 1 000 EUR kg	11 748 5 289 606	10 893 4 422 757	12 456 5 209 610	12 780 4 175 597
15861	-- Koffie en thee waarvan:	x 1 000 EUR kg	34 705 7 612 162	35 749 8 049 286	38 406 8 241 424	41 067 9 427 780
158611	--- Cafeïnevrije koffie en gebrande koffie	x 1 000 EUR kg	27 634 6 660 387	28 928 7 174 707	31 134 7 280 864	34 315 8 471 418
15861150	--- Gebrande koffie waaruit geen cafeïne is verwijderd	x 1 000 EUR kg	24 130 5 936 421	25 604 6 443 919	27 038 6 416 776	30 300 7 736 020
15861170	--- Gebrande koffie waaruit cafeïne is verwijderd	x 1 000 EUR kg	3 504 723 966	3 325 730 788	4 096 864 088	4 015 735 398
15871	-- Azijn; sausen; samengestelde kruidenrijen; mosterdmeel en bereide mosterd	x 1 000 EUR -	18 463	18 085	22 068	23 357
158711	--- Tafelazijn, natuurlijke of verkregen uit azijnzuur	x 1 000 EUR l	360 1 482 696	443 1 847 621	485 2 223 276	543 2 149 670
158712	--- Sausen, samengestelde kruidenrijen; mosterdmeel en bereide mosterd waarvan:	x 1 000 EUR kg	18 103 12 475 314	17 642 12 247 286	21 583 14 767 124	22 814 16 289 984
15871230	--- Tomatenketchup en andere tomatensausen	x 1 000 EUR kg	1 788 1 591 870	2 044 1 867 040	2 321 2 236 330	2 745 2 971 615

(1) Leveringen m.i.v. aan het buitenland geleverd maakloonwerk.

(2) Statistische classering van producten gekoppeld aan activiteiten - CPA (2-6 cijfers); Prodcom-lijst (8 cijfers).

**Leveringen (1) in waarde en in hoeveelheid volgens de CPA en de Prodcou-lijst
(voorlopige cijfers) - vervolg**

Code (2)	Omschrijving	Eenheid	2004			
			Januari	Februari	Maart	April
15871270	--- Andere sausen en preparaten voor sausen en samengestelde kruidenrijen en dergelijke producten, n.e.g.	x 1 000 EUR kg	15 930 10 633 092	15 259 10 161 147	18 883 12 281 474	19 737 13 091 268
1589	-- Overige voedingsmiddelen	x 1 000 EUR kg	31 566 20 578 519	30 374 20 443 225	34 269 24 383 083	33 104 23 327 169
	waarvan:					
15891100	--- Preparaten voor soep of voor bouillon; bereide soep en bouillon	x 1 000 EUR kg	2 355 1 478 260	1 779 1 115 615	2 114 1 158 465	2 325 1 581 925
15891230	--- Eiproducten	x 1 000 EUR kg	4 124 2 419 020	3 996 2 412 764	4 378 2 911 141	3 526 2 479 390
158914	--- Andere voedingsmiddelen n.e.g.	x 1 000 EUR kg	19 931 10 549 156	19 009 11 065 938	21 427 12 868 938	19 794 11 931 763
	waarvan:					
15891499	--- Preparaten 'fondues' genaamd, en andere producten voor menselijke consumptie n.e.g.	x 1 000 EUR kg	11 633 5 477 514	11 229 5 571 009	12 716 6 624 109	11 588 5 727 154
159	- DRANKEN	x 1 000 EUR -	189 895	190 295	270 115	228 003
	WAARVAN:					
15911030	-- Whisky	x 1 000 EUR l alc. 100%	107 11 742	133 12 996	164 16 974	136 13 864
15911063	-- Wodka	x 1 000 EUR l alc. 100%	55 18 446	56 15 398	82 20 530	102 32 403
15911080	-- Likeuren en andere gedistilleerde dranken	x 1 000 EUR l alc. 100%	1 403 164 644	1 319 168 315	1 670 200 112	1 465 205 060
1596	-- Bier van mout	x 1 000 EUR -	94 445	92 107	142 163	124 261
15961000	--- Bier van mout	x 1 000 EUR l	94 052 121 248 981	91 737 114 089 599	141 634 154 914 923	123 820 147 366 282
15962000	--- Bostel (brouwerijafval) en afvallen van brandenrijen	x 1 000 EUR kg	393 16 051 204	369 14 036 013	529 21 333 999	441 18 295 184
159710	-- Mout	x 1 000 EUR kg	12 392 46 580 501	18 267 68 006 495	19 144 69 644 443	12 594 47 275 216
15981	-- Mineraalwater en frisdranken	x 1 000 EUR l	78 245 156 256 765	76 086 147 192 307	104 014 196 120 209	86 900 171 299 191
159811	--- Mineraalwater en spuitwater, niet gezoet, noch gearomatiseerd	x 1 000 EUR l	15 434 70 045 629	15 123 65 005 812	18 703 82 456 166	18 706 78 913 085
159812	--- Andere niet-alcoholische dranken	x 1 000 EUR l	62 811 86 211 136	60 964 82 186 495	85 311 113 664 043	68 194 92 386 106
	waarvan:					
15981230	--- Water (inclusief mineraalwater en spuitwater) met toegevoegde suiker, enz., frisdranken	x 1 000 EUR l	53 640 74 740 977	52 305 71 583 586	74 392 100 221 139	57 820 79 812 608
1600	- TABAKSPRODUKTEN	x 1 000 EUR -	31 869	35 272	42 565	42 427
	WAARVAN:					
160011	-- Sigaren, cigarillo's en sigaretten, van tabak of van tabakssurrogaten	x 1 000 EUR -	18 566	21 825	27 303	28 556
17	TEXTIEL	x 1 000 EUR -	390 010	384 373	442 455	397 249
1710	- TEXTIELGARENS	x 1 000 EUR kg	28 142 12 696 857	26 528 12 171 759	30 369 13 277 891	28 310 11 787 163
	WAARVAN:					

(1) Leveringen m.i.v. aan het buitenland geleverd maakloonwerk.

(2) Statistische classering van producten gekoppeld aan activiteiten - CPA (2-6 cijfers); Prodcou-lijst (8 cijfers).

PRODCOM - Leveringen per product

Leveringen (1) in waarde en in hoeveelheid volgens de CPA en de Prodcom-lijst (voorlopige cijfers) - vervolg

Code (2)	Omschrijving	Eenheid	2004			
			Januari	Februari	Maart	April
17102040	- - Vlas, gebroken, gezwingeld, gehegeld of anderszins bewerkt, maar niet gesponnen; vlaswerk en -afval	x 1 000 EUR kg	4 662 5 542 111	4 139 5 456 698	3 867 5 312 623	3 707 4 954 143
17104	- - Textielgarens van natuurlijke vezels	x 1 000 EUR kg	10 436 2 820 725	10 134 2 753 433	11 265 3 012 049	10 190 2 583 631
	waarvan:					
171042	--- Garens van wol, niet voor verkoop in het klein	x 1 000 EUR kg	5 532 1 040 087	5 394 971 292	6 328 1 177 125	5 768 1 021 884
17104231	---- Kaardgarens van wol of fijn dierlijk haar, n.o.v.k., voor tapijten en vloerbedekking	x 1 000 EUR kg	4 691 902 912	4 040 767 125	5 173 1 001 848	4 589 863 607
1710425	---- Kamgarens van wol of van fijn of grof haar, n.o.v.k.	x 1 000 EUR kg	841 137 175	1 354 204 167	1 155 175 277	1 179 158 277
171043	--- Garens van katoen, niet voor verkoop in het klein 26370.1	x 1 000 EUR kg	3 280 1 522 755	3 313 1 548 087	3 288 1 557 244	2 895 1 306 693
	waarvan:					
17104332	---- Garens van niet-gekamde katoenvezels, n.o.v.k., voor weefgoed (excl.tapijten en vloerbedekking)	x 1 000 EUR kg	2 308 1 090 207	2 420 1 178 280	2 505 1 197 939	2 294 1 065 322
17105	- - Textielgarens van synthetische of van kunstmatige filamenten of stapelvezels	x 1 000 EUR kg	11 790 3 600 203	11 214 3 323 355	13 736 3 941 435	13 118 3 516 837
17105A	--- = 51+55 Textielgarens van synthetische of van kunstmatige vezels (naaigarens incl.)	x 1 000 EUR kg	2 597 1 337 913	2 563 1 215 848	2 970 1 377 528	2 815 1 169 932
171052	--- Garens van synthetische stapelvezels, niet voor verkoop in het klein	x 1 000 EUR kg	4 758 1 129 147	4 509 1 047 658	5 837 1 279 416	5 085 1 078 011
	waarvan:					
1710523	---- Garens van synthetische stapelvezels (andere dan naaigarens) bevattende 85 % of meer van die vezels, n.o.v.k. waarvan:	x 1 000 EUR kg	2 799 708 345	2 512 608 047	3 009 648 780	2 930 593 381
17105232	----- Garens >= 85 % gewicht synthetische stapelvezels, n.o.v.k., voor weefgoed	x 1 000 EUR kg	1 293 384 737	1 154 356 956	1 227 332 995	1 409 366 305
1710527	---- Garens van synthetische stapelvezels enkel of hoofdzakelijk gemengd met katoen, n.o.v.k.	x 1 000 EUR kg	588 174 209	595 201 362	905 297 565	700 233 866
171053	--- Garens van synthetische stapelvezels met wol gemengd, niet voor verkoop in het klein	x 1 000 EUR kg	3 192 708 979	2 568 573 379	3 208 722 459	3 571 747 562
171054	--- Garens van kunstmatige stapelvezels, niet voor verkoop in het klein	x 1 000 EUR kg	1 242 424 164	1 574 486 470	1 720 562 032	1 647 521 332
1720	- TEXTIELWEEFSELS	x 1 000 EUR kg	99 260 14 357 542	91 511 13 319 588	104 278 15 528 708	96 894 13 379 599
172010	- - Weefsels (andere dan speciale weefsels) van natuurlijke vezels andere dan katoen waarvan:	x 1 000 EUR kg	5 674 282 140	4 866 237 127	5 788 328 336	4 959 259 008
17201042	--- Weefsels van vlas, 85 of meer gewichtspereenten vlas, voor kleding	x 1 000 EUR kg	815 108 951	664 87 592	791 166 079	657 114 286
17201045	--- Weefsels van vlas, met 85 of meer gewichtspereenten vlas, voor woningtextiel of huishoudlinnen	x 1 000 EUR kg	926 41 612	833 36 885	978 40 481	949 39 012
17201085	--- Weefsels van vlas, met minder dan 85 gewichtspereenten vlas, voor woningtextiel of huishoudlinnen	x 1 000 EUR kg	805 13 775	678 11 584	857 14 490	777 13 556
172020	- - Weefsels (andere dan speciale weefsels) van katoen	x 1 000 EUR kg	21 538 2 565 311	17 546 2 176 469	19 853 2 411 162	20 364 2 408 463
	waarvan:					
17202019	--- Weefsels van katoen, niet van verschillend gekleurde garens, =<200g/m2 gew., voor technisch en industrieel	x 1 000 EUR kg	121 11 790	164 14 673	181 14 842	176 13 923

(1) Leveringen m.i.v. aan het buitenland geleverd maakloonwerk.

(2) Statistische classering van producten gekoppeld aan activiteiten - CPA (2-6 cijfers); Prodcom-lijst (8 cijfers).

**Leveringen (1) in waarde en in hoeveelheid volgens de CPA en de Prodcou-list
(voorlopige cijfers) - vervolg**

Code (2)	Omschrijving	Eenheid	2004			
			Januari	Februari	Maart	April
1720200J	--- = 20.15+45+75 Weefsels van katoen, uitgez. gaasverb., voor overig woningtextiel	x 1 000 EUR kg	10 635 1 437 485	8 764 1 181 267	9 578 1 236 452	8 414 1 105 387
17203	- - Weefsels (andere dan speciale weefsels) van synthetische of kunstmatige filamenten of stapelvezels	x 1 000 EUR kg	46 271 8 198 075	46 716 8 250 216	51 333 9 196 333	48 341 7 962 609
172031	--- Weefsels van synthetische of kunstmatige filamentgarens waarvan:	x 1 000 EUR kg	23 007 5 682 510	24 872 5 792 100	27 348 6 580 183	27 035 5 680 870
1720315	---- Weefsels van synth. filamentgarens, andere dan die met een hoge sterktegraad, andere dan strippen etc. waarvan:	x 1 000 EUR kg	12 039 1 528 563	13 486 1 623 517	14 701 1 888 993	13 943 1 704 810
17203155	---- Weefsels van synthetische filamentgarens voor woningtextiel of huishoudlinnen	x 1 000 EUR kg	6 543 899 242	7 563 984 981	8 437 1 135 061	7 043 962 683
172032	--- Weefsels van synthetische stapelvezels	x 1 000 EUR kg	15 580 1 346 967	14 018 1 275 119	15 523 1 299 742	13 818 1 119 904
1720321	---- Weefsels van synthetische stapelvezels, bevattende 85 of meer gewichtspercenten van die vezels waarvan:	x 1 000 EUR kg	7 987 675 616	7 309 640 695	8 093 643 295	7 770 573 641
17203214	---- Weefsels met 85 % of meer gewichts aan synthetische stapelvezels, voor gordijnen en	x 1 000 EUR kg	1 286 134 011	1 349 139 381	1 319 140 496	1 159 127 406
1720322	---- Weefsels van synth. stapelvezels, met <85% van die vezels, hoofdz. gem. met katoen, niet van verschill. kl. garens	x 1 000 EUR kg	1 399 122 005	983 106 730	1 301 126 524	950 96 190
1720323	---- Weefsels van synth. stapelvezels, bevattende <85% van die vezels, hoofdz. gem. met katoen, met verschill.	x 1 000 EUR kg	2 742 265 367	2 687 263 286	2 775 256 153	2 163 198 206
172032A	---- = 32.4+5 Andere weefsels van synthetische stapelvezels, enkel of hoofdzakelijk gemengd met wol	x 1 000 EUR kg	279 12 953	341 15 894	359 16 607	406 18 316
1720329	---- Andere weefsels van synthetische stapelvezels, gemengd met vezels andere dan van wol waarvan:	x 1 000 EUR kg	3 172 271 026	2 698 248 514	2 995 257 163	2 529 233 551
17203292	---- Weefsels van synthetische stapelvezels, gemengd met andere vezels dan wol, fijn dierlijk haar of katoen, voor kleding	x 1 000 EUR kg	824 32 487	618 32 703	967 44 837	619 30 143
172033	--- Weefsels van kunstmatige stapelvezels	x 1 000 EUR kg	7 684 1 168 598	7 826 1 182 997	8 463 1 316 408	7 488 1 161 835
172040	- - Fluweel en pluche, lussenweefsel en andere speciale weefsels waarvan:	x 1 000 EUR kg	25 777 3 312 016	22 383 2 655 776	27 303 3 592 877	23 230 2 749 519
17204010	--- Kettingfluweel en inslagfluweel, chenilleweefsel	x 1 000 EUR kg	20 738 2 360 413	17 227 1 690 908	21 439 2 595 370	17 398 1 908 898
1730	- TEXTIELVEREDELINGSDIENSTEN	x 1 000 EUR -	23 489	22 915	24 829	21 643
	WAARVAN:					
173010	- - Diensten in verband met het bleken, verven en bedrukken van textielvezels en textielgarens	x 1 000 EUR kg	4 581 3 446 422	5 137 3 635 430	5 945 4 435 688	4 731 3 466 821
173010A	--- = 10.1+2 Verven en appreteren van garens en stapelvezels waarvan:	x 1 000 EUR kg	3 776 2 465 213	4 356 2 765 433	5 067 3 332 826	3 954 2 513 091
17301022	---- Verven van garens van wol, fijn of grof dierlijk haar en paardenhaar	x 1 000 EUR kg	638 315 249	706 367 474	1 010 475 443	811 386 809
17301023	---- Verven van garens van katoen (excl. naaigarens)	x 1 000 EUR kg	972 559 665	1 051 590 511	1 241 762 458	888 501 162
17301025	---- Verven van synthetische filamentgarens (excl. naaigarens)	x 1 000 EUR kg	1 055 671 174	1 263 736 770	1 324 812 254	892 535 848

(1) Leveringen m.i.v. aan het buitenland geleverd maakloonwerk.

(2) Statistische classering van producten gekoppeld aan activiteiten - CPA (2-6 cijfers); Prodcou-list (8 cijfers).

PRODCOM - Leveringen per product

Leveringen (1) in waarde en in hoeveelheid volgens de CPA en de Prodcom-lijst (voorlopige cijfers) - vervolg

Code (2)	Omschrijving	Eenheid	2004			
			Januari	Februari	Maart	April
17301027	---- Verven van garens van synthetische stapelvezels (excl. naaigarens)	x 1 000 EUR kg	409 272 672	484 316 728	541 402 997	502 347 888
17301028	---- Verven van garens van kunstmatige stapelvezels (excl. naaigarens)	x 1 000 EUR kg	350 237 239	455 271 404	448 303 560	415 261 303
17301030	--- Anders afwerken van garens	x 1 000 EUR kg	805 981 209	781 869 997	878 1 102 862	777 953 730
17302	-- Diensten in verband met het bleken en verven van weefsels	x 1 000 EUR -	3 217	3 454	3 804	3 803
173021	--- Diensten in verband met het bleken van weefsels	x 1 000 EUR -	368	481	529	489
173022	--- Diensten in verband met het verven van weefsels waarvan:	x 1 000 EUR -	2 850	2 973	3 276	3 314
17302230	---- Verven van weefsels van katoen, >= 85% gewicht aan katoen	x 1 000 EUR m2	1 393 2 080 053	1 478 2 329 448	1 751 2 762 856	1 919 2 898 627
173030	-- Diensten in verband met het bedrukken van weefsels waarvan:	x 1 000 EUR -	8 465	7 574	7 733	7 545
17303030	--- Bedrukken van weefsels van katoen, >= 85% gewicht aan katoen	x 1 000 EUR m2	7 197 2 991 747	6 373 2 486 334	6 607 2 602 175	6 266 2 541 422
17304030	-- Afwerken van weefsels van katoen, >= 85% gewicht aan katoen	x 1 000 EUR m2	509 899 554	511 888 214	496 857 228	525 952 747
17304050	-- Afwerken van weefsels van synthetische filamentgarens en stapelvezels	x 1 000 EUR m2	3 057 3 898 027	3 048 5 506 532	3 314 6 145 687	2 481 4 833 951
17304060	-- Afwerken van weefsels van kunstmatige filamentgarens en stapelvezels	x 1 000 EUR m2	599 2 065 962	670 2 172 352	710 2 412 330	565 1 766 433
1740	- GECONFECTIONEERDE ARTIKELEN VAN TEXTIEL, EXCLUSIEF KLEDING	x 1 000 EUR -	33 444	35 765	42 614	39 724
17401	-- Geconfectioneerde artikelen van textiel voor huishoudelijk gebruik	x 1 000 EUR -	22 272	23 647	29 191	26 936
17401A	--- = 11+12 Dekens en beddelinnen waarvan:	x 1 000 EUR kg	1 160 63 829	1 224 60 464	1 487 62 391	1 259 68 207
17401253	---- Beddenlinnen van katoen (excl. brei- en haakwerk)	x 1 000 EUR kg	1 026 55 542	1 015 47 168	1 370 53 841	1 129 57 547
174013	--- Tafellinnen waarvan:	x 1 000 EUR kg	942 44 500	1 336 62 519	1 349 63 041	1 511 68 667
17401353	---- Tafellinnen van katoen (excl. brei- en haakwerk)	x 1 000 EUR kg	491 23 329	732 35 718	892 44 293	995 46 160
174014	--- Huishoudlinnen	x 1 000 EUR kg	8 018 954 412	7 050 790 319	9 420 1 081 686	8 614 939 845
17401430	---- Bad- en keukenlinnen, van badstof en dergelijke weefsels van katoen	x 1 000 EUR kg	7 711 926 416	6 673 757 767	9 090 1 047 632	8 312 909 482
17401450	---- Geweven bad- en keukenlinnen, van textiel	x 1 000 EUR kg	307 27 996	376 32 552	331 34 054	302 30 363
174015	--- Vitrages, gordijnen en rolgordijnen, bed- en gordijnvalletjes daaronder begrepen waarvan:	x 1 000 EUR kg	4 390 187 947	4 939 209 490	5 685 231 679	4 943 203 053

(1) Leveringen m.i.v. aan het buitenland geleverd maakloonwerk.

(2) Statistische classering van producten gekoppeld aan activiteiten - CPA (2-6 cijfers); Prodcom-lijst (8 cijfers).

**Leveringen (1) in waarde en in hoeveelheid volgens de CPA en de Prodcou-lijst
(voorlopige cijfers) - vervolg**

Code (2)	Omschrijving	Eenheid	2004			
			Januari	Februari	Maart	April
17401550	--- Gordijnen en binnenzonwering, gordijn- of bedvalletjes, van weefsels	x 1 000 EUR kg	3 786 166 817	4 394 189 841	5 059 213 112	4 284 181 673
174016	--- Andere artikelen voor stoffering, n.e.g.	x 1 000 EUR -	7 762	9 098	11 249	10 610
17402	-- Andere geconfectioneerde artikelen van textiel	x 1 000 EUR -	11 173	12 118	13 423	12 787
174021	--- Zakken voor verpakkingsdoeleinden	x 1 000 EUR kg	630 97 264	713 83 658	766 123 216	668 114 215
174022	--- Dekkleden, zeilen voor schepen, enz., zonneschermen, tenten en kampeerartikelen waarvan:	x 1 000 EUR kg	3 470 396 394	4 782 578 472	4 965 579 789	5 148 607 700
17402210	---- Dekkleden, markiezen en zonneschermen	x 1 000 EUR kg	2 481 232 235	2 490 217 503	2 908 251 821	2 746 234 361
174024	--- Slaapzakken; beddegoed	x 1 000 EUR p/st	4 907 593 582	4 245 559 051	4 599 630 914	3 910 610 711
174025	--- Andere geconfectioneerde artikelen, patronen voor kleding daaronder begrepen	x 1 000 EUR kg	2 165 225 266	2 378 256 848	3 093 310 173	3 062 218 938
175	- OVERIGE TEXTIELPRODUKTEN	x 1 000 EUR -	192 097	194 784	227 243	200 349
17511	-- Tapijten en andere vloerbedekkingen van textielstoffen	x 1 000 EUR m2	148 693 37 862 661	153 011 38 934 300	177 351 44 640 954	155 780 40 463 861
17511200	--- Geweven tapijten en andere geweven textielbekleding (excl. getuft of gevlokt)	x 1 000 EUR m2	42 928 5 799 396	47 720 6 382 978	56 401 7 304 937	44 680 5 997 341
17511300	--- Getufte tapijten en andere getufte vloerbedekking van textiel	x 1 000 EUR m2	92 837 22 132 253	90 298 21 794 078	103 557 24 629 516	95 719 23 117 145
175114	--- Andere tapijten (inclusief die van vilt)	x 1 000 EUR m2	12 929 9 931 012	14 992 10 757 244	17 392 12 706 501	15 382 11 349 375
17521	-- Koord, bindgaren, touw en netten	x 1 000 EUR kg	1 189 269 919	1 049 261 679	2 268 528 027	1 550 371 017
175211	--- Bindgaren, touw en kabel, van jute of andere bastvezels	x 1 000 EUR kg	1 084 252 829	921 242 212	1 988 483 019	1 294 329 945
175212	--- Geknoopte netten van bindgaren, touw of kabel; netten van textielstof; artikelen van garen, strippen n.e.g.	x 1 000 EUR kg	105 17 090	128 19 467	280 45 008	257 41 072
175310	-- Gebonden textielvlies en artikelen van gebonden textielvlies, exclusief kleding waarvan:	x 1 000 EUR kg	9 985 3 588 255	8 885 3 289 484	10 242 3 856 755	9 635 3 658 300
17531050	--- Gebonden textielvlies, bekleed noch bedekt, > 150 g/m ²	x 1 000 EUR kg	3 802 1 695 284	3 866 1 785 800	4 429 2 077 674	4 111 1 943 791
1754	-- Overige textielproducten n.e.g.	x 1 000 EUR -	32 230	31 840	37 382	33 383
17541	--- Tule, kant, lint, passementwerk en borduurwerk waarvan:	x 1 000 EUR -	5 185	5 266	6 093	5 651
17541130	---- Lint, excl. etiketten, insignes e.d. artikelen	x 1 000 EUR -	4 162	4 077	4 575	4 218
17542000	--- Vilt (al dan niet geïmpregneerd, gecoat, bekleed of gelamineerd n.e.g.)	x 1 000 EUR kg	3 012 1 141 465	3 289 1 273 869	3 967 1 500 812	3 488 1 370 711

(1) Leveringen m.i.v. aan het buitenland geleverd maakloonwerk.

(2) Statistische classering van producten gekoppeld aan activiteiten - CPA (2-6 cijfers); Prodcou-lijst (8 cijfers).

PRODCOM - Leveringen per product

Leveringen (1) in waarde en in hoeveelheid volgens de CPA en de Prodcom-lijst (voorlopige cijfers) - vervolg

Code (2)	Omschrijving	Eenheid	2004			
			Januari	Februari	Maart	April
17543	--- Andere artikelen van textiel	x 1 000 EUR kg	24 034 3 672 569	23 285 3 676 213	27 322 3 940 911	24 244 3 298 397
17543A	---- = 31+32+33+34+35+36+39 Textielproducten voor technisch gebruik	x 1 000 EUR kg	2 951 175 359	2 863 152 448	2 718 145 658	2 398 118 003
17543700	--- Beklede textielweefsels	x 1 000 EUR kg	14 330 2 990 306	13 522 3 022 925	16 254 3 258 220	14 403 2 694 327
175438	--- Produkten en artikelen van textiel, voor technisch gebruik waarvan:	x 1 000 EUR kg	6 753 506 904	6 900 500 840	8 350 537 033	7 443 486 067
17543850	---- Kousen, pitten en wieken voor lampen, drijfriemen en slangen e.d., van textielstoffen	x 1 000 EUR kg	1 178 108 829	1 222 103 123	1 337 128 760	1 056 102 508
17601	- GEBREIDE EN GEHAAKTE STOFFEN	x 1 000 EUR kg	8 252 813 389	6 999 745 649	8 612 908 128	7 676 763 559
176011	- - Poolbrei- en poolhaakwerk aan het stuk waarvan:	x 1 000 EUR kg	2 980 343 385	2 153 273 187	2 290 295 522	2 259 282 519
17601170	--- Poolbrei- en poolhaakwerk, n.e.g.	x 1 000 EUR kg	1 921 195 851	1 350 158 082	1 309 157 114	1 334 153 649
17601200	- - Brei- en haakwerk (excl. poolbrei- en poolhaakwerk)	x 1 000 EUR kg	5 272 470 004	4 846 472 462	6 322 612 606	5 417 481 040
177	- GEBREIDE EN GEHAAKTE ARTIKELEN	x 1 000 EUR -	5 324	5 871	4 510	2 654
177110	- - Kousenbroeken, kousen, kniekousen, sokken en dergelijke artikelen, van brei- of haakwerk	x 1 000 EUR -	1 214	1 075	1 179	1 061
177210	- - Truien, jumpers, pullovers, slipovers, vesten en dergelijke artikelen, van brei- of haakwerk waarvan:	x 1 000 EUR p/st	4 110 155 524	4 796 180 988	3 331 152 718	1 593 88 436
17721032	--- Truien, pullovers, sweatshirts, vesten met mouwen, enz., voor dames of meisjes, van wol of fijndierlijk haar	x 1 000 EUR p/st	389 12 588	406 9 381	215 5 737	126 6 190
17721033	--- Truien en pullovers met meer dan 50 gewichtpercent wol en een gewicht van tenminste 600 g per stuk	x 1 000 EUR p/st	412 11 167	472 11 452	240 7 745	141 5 924
17721071	--- Truien, pullovers, sweatshirts, vesten met mouwen, voor heren of jongens, van synth. of kunstmatige vezels	x 1 000 EUR p/st	330 23 134	377 29 127	323 30 121	179 23 357
17721072	--- Truien, pullovers, sweatshirts, vesten met mouwen, voor dames of meisjes, van synth. of kunstmatige vezels	x 1 000 EUR p/st	1 515 65 554	1 579 71 205	1 515 71 519	755 38 038
17721090	--- Truien, pullovers, sweatshirts, mouwloze vesten en vesten met mouwen, van textielmaterialen	x 1 000 EUR p/st	511 16 504	738 26 667	403 16 785	200 8 695
18	KLEDING; BONT	x 1 000 EUR -	39 676	45 732	44 899	29 995
	WAARVAN:					
18101000	- KLEDING VAN LEDER OF VAN KUNSTLEDER INCL. JASSEN EN OVERJASSEN	x 1 000 EUR p/st	337 1 654	589 1 619	192 831	130 696
18211	- WERKKLEDING VOOR HEREN	x 1 000 EUR p/st	1 016 54 490	830 46 606	1 032 56 296	851 46 124
182111	- - Ensembles, colbertjassen, blazers, werk- en bedrijfskleding, voor heren	x 1 000 EUR p/st	351 16 302	327 16 526	366 17 683	304 14 538
18211121	--- Ensembles van katoen, voor heren/jongens, werk- of bedrijfskleding	x 1 000 EUR p/st	39 1 919	30 1 326	28 1 490	35 1 761

(1) Leveringen m.i.v. aan het buitenland geleverd maakloonwerk.

(2) Statistische classering van producten gekoppeld aan activiteiten - CPA (2-6 cijfers); Prodcom-lijst (8 cijfers).

**Leveringen (1) in waarde en in hoeveelheid volgens de CPA en de Prodcou-list
(voorlopige cijfers) - vervolg**

Code (2)	Omschrijving	Eenheid	2004			
			Januari	Februari	Maart	April
18211125	--- Ensembles voor heren of jongens, van synthetische of kunstmatige vezels, bedrijfs- of werkkleding	x 1 000 EUR p/st	50 2 322	74 2 768	68 2 733	81 2 826
18211131	--- Jasjes en blazers van katoen, voor heren/jongens, bedrijfskleding	x 1 000 EUR p/st	145 5 772	116 5 615	125 6 114	84 4 518
18211135	--- Jasjes en blazers voor heren of jongens, van synthetische of kunstmatige vezels, bedrijfs- of werkkleding	x 1 000 EUR p/st	117 6 289	107 6 817	145 7 346	104 5 433
182112	-- Lange en korte broeken en zogenaamde Amerikaanse overalls, werk- en bedrijfskleding, voor heren waarvan:	x 1 000 EUR p/st	665 38 188	503 30 080	666 38 613	547 31 586
18211241	--- Lange broeken en kniebroeken voor heren of jongens, van katoen, bedrijfs- of werkkleding	x 1 000 EUR p/st	243 13 667	168 9 511	215 12 856	141 8 978
18211245	--- Lange broeken en kniebroeken voor heren of jongens, van synth. of kunstmatige vezels, bedrijfs- of werkkleding	x 1 000 EUR p/st	238 16 041	210 13 773	264 16 633	241 14 523
182130	- ANDERE WERKKLEDING	x 1 000 EUR p/st	659 72 384	827 95 193	852 120 588	655 73 033
18213013	-- Overige kleding voor heren of jongens, van katoen of van synthetische of kunstmatige vezels, bedrijfs- en werkkleding	x 1 000 EUR p/st	307 18 548	351 19 904	334 19 419	310 19 798
18213023	-- Overige kleding voor dames of meisjes, van katoen of van synthetische of kunstmatige vezels, bedrijfs- of werkkleding	x 1 000 EUR p/st	352 53 836	475 75 289	518 101 169	345 53 235
1822	- BOVENKLEDING	x 1 000 EUR p/st	17 470 449 682	19 547 504 274	17 834 417 019	9 718 269 487
	WAARVAN:					
182212	-- Kostuums, ensembles, colbertjassen, broeken, enz. van brei- of haakwerk, voor heren of voor jongens	x 1 000 EUR p/st	37 2 934	44 3 852	40 3 938	35 3 406
182221	-- Overjassen, jekkers, capes, anoraks, blousons en dergelijke artikelen, voor heren of voor jongens	x 1 000 EUR p/st	493 11 156	405 7 897	369 8 547	373 12 454
1822211	--- Regenjassen en overjassen, voor heren of jongens	x 1 000 EUR p/st	137 1 781	219 3 689	117 1 544	135 1 762
1822212	--- Anoraks en blousons, voor heren of jongens	x 1 000 EUR p/st	356 9 375	186 4 208	253 7 003	239 10 692
182223	-- Colbertjassen, blazers en dergelijke, voor heren of voor jongens	x 1 000 EUR p/st	333 2 439	324 2 733	137 1 200	40 370
182224	-- Lange en korte broeken en zogenaamde Amerikaanse overalls, voor heren of voor jongens waarvan:	x 1 000 EUR p/st	1 603 54 154	1 732 60 724	1 786 80 022	862 37 460
18222443	--- Pantalons voor heren of jongens, van katoen	x 1 000 EUR p/st	262 9 518	353 17 359	226 12 699	129 7 819
18222445	--- Pantalons voor heren of jongens, van synthetische of kunstmatige vezels	x 1 000 EUR p/st	487 20 421	429 16 991	744 35 995	454 21 321
18223	-- Overige bovenkleding, voor dames of voor meisjes	x 1 000 EUR p/st	11 024 300 117	12 492 345 855	12 233 262 348	6 305 180 365
182231	--- Mantels, capes, anoraks, blousons en dergelijke artikelen, voor dames of voor meisjes	x 1 000 EUR p/st	1 831 62 178	1 308 34 940	836 16 031	456 14 780
182232	--- Mantelpakken en broekpakken voor dames of voor meisjes	x 1 000 EUR p/st	274 10 339	356 8 860	407 12 193	106 3 471
182233	--- Blazers en jasjes voor dames of voor meisjes waarvan:	x 1 000 EUR p/st	1 588 26 359	2 267 28 350	2 160 28 483	1 086 18 304

(1) Leveringen m.i.v. aan het buitenland geleverd maakloonwerk.

(2) Statistische classering van producten gekoppeld aan activiteiten - CPA (2-6 cijfers); Prodcou-list (8 cijfers).

PRODCOM - Leveringen per product

Leveringen (1) in waarde en in hoeveelheid volgens de CPA en de Prodcom-lijst (voorlopige cijfers) - vervolg

Code (2)	Omschrijving	Eenheid	2004			
			Januari	Februari	Maart	April
18223339	---- Jasjes en blazers voor dames of meisjes, van textielmaterialen	x 1 000 EUR p/st	1 469 24 083	1 987 24 275	2 031 26 221	1 020 16 492
182234	--- Japonnen, rokken en broekrokken voor dames of voor meisjes waarvan:	x 1 000 EUR p/st	5 919 138 516	6 509 170 341	6 837 139 447	3 870 98 250
1822347	---- Japonnen, voor dames of meisjes waarvan:	x 1 000 EUR p/st	3 846 71 896	3 543 76 232	3 697 67 435	2 445 45 895
18223475	----- Japonnen voor dames of meisjes, van synthetische of kunstmatige vezels (excl. gebreid of gehaakt)	x 1 000 EUR p/st	2 870 60 309	2 189 51 901	1 713 44 226	1 481 33 387
18223481	---- Rokken en broekrokken voor dames of meisjes, van katoen (excl. gebreid of gehaakt)	x 1 000 EUR p/st	219 7 861	495 14 810	626 10 986	72 4 763
18223485	---- Rokken voor dames of meisjes, van synthetische of kunstmatige vezels	x 1 000 EUR p/st	771 30 938	925 43 206	734 31 083	505 23 718
182235	--- Lange en korte broeken en zogenaamde Amerikaanse overalls, voor dames of voor meisjes waarvan:	x 1 000 EUR p/st	1 412 62 725	2 051 103 364	1 994 66 194	787 45 560
18223543	---- Pantalons voor dames of meisjes, van katoen	x 1 000 EUR p/st	408 16 955	677 25 501	612 18 640	227 8 637
18223546	---- Pantalons voor dames of meisjes, van synthetische vezels (excl. gebreid of gehaakt, bedrijfs- of werkkleding)	x 1 000 EUR p/st	378 30 586	526 53 951	508 29 387	332 28 823
18223569	---- Pantalons, Amerikaanse overalls voor dames of meisjes, van textielmaterialen	x 1 000 EUR p/st	475 8 963	614 11 005	579 7 025	159 5 246
1823	- ONDERKLEDING	x 1 000 EUR -	15 889	19 131	20 171	14 293
	WAARVAN:					
18232	-- Overige onderkleding	x 1 000 EUR -	10 661	13 404	15 154	10 996
18232A	--- = 21+22 Onderkleding, voor heren of jongens waarvan:	x 1 000 EUR p/st	787 32 373	970 49 133	906 42 585	520 30 198
18232115	---- Overhemden voor heren of jongens, van synthetische of kunstmatige vezels (excl. gebreid of gehaakt)	x 1 000 EUR p/st	47 2 247	77 2 845	67 2 706	44 3 096
18232B	--- = 23+25 Onderkleding, voor dames of meisjes waarvan:	x 1 000 EUR p/st	8 758 354 577	10 935 431 228	12 798 508 182	9 723 436 318
18232550	---- Step-ins, jarretelgordels, corseletten (incl. body's met verstelbare bandjes)	x 1 000 EUR p/st	381 17 564	666 25 691	757 29 896	689 31 816
182324	--- Onderhemden, onderjurken, onderrokken, slips, nachthemden, badjassen, enz. voor dames of voor meisjes waarvan:	x 1 000 EUR p/st	1 116 76 040	1 500 96 368	1 450 91 766	753 54 363
182324B	---- = 24.6+89 Kamerjassen, négligés en slips van ander textiel, niet in breistof, voor dames of meisjes	x 1 000 EUR p/st	555 28 781	748 36 162	596 33 440	352 18 001
18233030	-- T-shirts, singlets e.d., van katoen, gebreid of gehaakt (incl. body's met aangeknippte of heel kort mouwtje)	x 1 000 EUR p/st	2 450 193 197	2 564 210 522	1 716 207 549	537 88 926
1824	- OVERIGE KLEDING EN TOEBEHOREN, N.E.G.	x 1 000 EUR -	2 998	3 719	3 427	2 447
	WAARVAN:					
18241	-- Babykleding, trainingspakken en andere kleding, kledingtoebehoren en delen van kleding, van brei- of haakwerk	x 1 000 EUR -	966	1 376	595	485
18242	-- Andere babykleding, andere kleding en kledingtoebehoren van textielstoffen waarvan:	x 1 000 EUR -	1 553	1 616	1 725	1 302

(1) Leveringen m.i.v. aan het buitenland geleverd maakloonwerk.

(2) Statistische classering van producten gekoppeld aan activiteiten - CPA (2-6 cijfers); Prodcom-lijst (8 cijfers).

**Leveringen (1) in waarde en in hoeveelheid volgens de CPA en de Prodcou-lijst
(voorlopige cijfers) - vervolg**

Code (2)	Omschrijving	Eenheid	2004			
			Januari	Februari	Maart	April
182423	- - - Zakdoeken, sjaals, dassen, handschoenen en ander geconfectioneerd kledingtoebehoren; delen van kleding of	x 1 000 EUR	564	730	692	493
18244270	- - Hoeden en andere hoofddekseis, gebreid, gehaakt vilt of andere textielweefsels aan het stuk ongeacht het materiaal	x 1 000 EUR	330	324	736	552
		p/st	829 778	787 033	2 012 553	1 533 017
19	LEDER EN LEDERWAREN	x 1 000 EUR	7 632	9 206	10 062	8 842
	WAARVAN:	-				
1930	- SCHOEISEL	x 1 000 EUR	2 175	2 240	2 090	1 231
	WAARVAN:	-				
19301	- - Schoeisel, ander dan sportschoeisel en beschermend schoeisel	x 1 000 EUR	1 212	1 323	1 119	410
		pa	22 265	24 830	23 303	7 803
20	HOUT EN PRODUCTEN VAN HOUT EN KURK (EXCLUSIEF MEUBELEN), ARTIKELEN VAN RIET EN VAN VLECHTWERK	x 1 000 EUR	171 937	179 445	214 186	208 846
2010	- HOUT, GEZAAGD, GESCHAAFD OF GEIMPREGNEERD	x 1 000 EUR	29 513	32 805	34 003	33 281
201010	- - Hout, overlans gezaagd of afgestoken, gesneden of geschild, met een dikte van meer dan 6 mm; niet geïmpregneerd waarvan:	x 1 000 EUR	23 581	26 286	27 297	24 994
20101034	- - - Naaldhout, overlans gezaagd of afgestoken, dan wel gesneden of geschild, met een dikte > 6 mm, geschaafd	x 1 000 EUR	5 464	6 700	3 298	3 417
		m3	21 313	25 645	13 753	13 844
20101035	- - - Sparhout: Picea abies Karst., Abies alba Mill.	x 1 000 EUR	7 666	8 074	9 797	9 071
		m3	55 642	57 916	75 329	65 545
20101039	- - - Naaldhout, plankjes, > 6 mm < 12,5 mm, gezaagd hout n.e.g.	x 1 000 EUR	5 295	5 971	6 830	6 184
		m3	38 740	43 252	50 407	46 305
20101050	- - - Hout, overlans gezaagd of afgestoken, dan wel gesneden of geschild, met een dikte > 6mm	x 1 000 EUR	3 296	3 541	3 968	3 688
		m3	18 399	17 142	19 983	18 816
20101071	- - - Tropisch hout, overlans gezaagd of afgestoken, dan wel gesneden of geschild met dikte > 6mm	x 1 000 EUR	690	774	1 477	979
		m3	1 029	1 020	1 769	1 110
20101077	- - - Plankjes voor parketvloeren, van eikenhout	x 1 000 EUR	760	665	1 151	941
		m2	29 932	28 214	47 397	37 119
20102	- - Hout waarvan ten minste een zijde over de gehele lengte is geprofileerd; houtwol; houtmeel; hout in plakjes, e.d.	x 1 000 EUR	3 699	4 109	3 813	5 281
201021	- - - Hout waarvan ten minste een zijde over de gehele lengte is geprofileerd	x 1 000 EUR	2 305	2 607	2 686	2 946
20102110	- - - - Naaldhout, over de gehele lengte geprofileerd	x 1 000 EUR	923	1 149	1 316	1 285
		kg	1 371 775	1 981 074	2 327 188	2 493 361
20102153	- - - - Ander hout dan naaldhout, over de gehele lengte geprofileerd (excl. plankjes voor parketvloeren)	x 1 000 EUR	679	727	890	1 203
		kg	257 961	231 412	309 407	426 473
20102155	- - - - Plankjes voor parketvloeren van ander hout dan naaldhout	x 1 000 EUR	703	732	479	459
		m2	31 315	31 709	17 502	17 028
201023	- - - Hout in plakjes, spanen of kleine stukjes	x 1 000 EUR	1 393	1 501	1 127	2 335
		kg	34 708 146	38 216 537	31 205 556	48 570 851
20103	- - Onbewerkt hout; houten dwarsliggers en wisselhouten, geïmpregneerd of anderszins behandeld	x 1 000 EUR	968	860	884	1 431
		m3	4 615	4 382	5 657	8 595
201040	- - Zaagsel, resten en afval van hout	x 1 000 EUR	1 193	1 457	1 837	1 439
		kg	40 342 604	38 065 517	68 567 807	38 419 446

(1) Leveringen m.i.v. aan het buitenland geleverd maakloonwerk.

(2) Statistische classering van producten gekoppeld aan activiteiten - CPA (2-6 cijfers); Prodcou-lijst (8 cijfers).

PRODCOM - Leveringen per product

Leveringen (1) in waarde en in hoeveelheid volgens de CPA en de Prodcom-lijst (voorlopige cijfers) - vervolg

Code (2)	Omschrijving	Eenheid	2004			
			Januari	Februari	Maart	April
20104005	--- Zaagsel	x 1 000 EUR kg	322 19 391 244	236 12 383 593	348 39 122 423	320 14 520 637
20104009	--- Resten en afval van hout (ook geperst)	x 1 000 EUR kg	871 20 951 360	1 221 25 681 924	1 489 29 445 384	1 119 23 898 809
20109000	- - Impregneren van hout	x 1 000 EUR -	72	94	172	137
2020	- FINEER; DUPLEX-, TRIPLEX- EN MULTIPLEXHOUT, MEUBELPLAAT, SPAANPLAAT, VEZELPLAAT EN ANDERE PANELEN EN PLATEN	x 1 000 EUR -	90 064	94 270	112 385	109 199
20201	- - Platen en panelen	x 1 000 EUR -	87 391	91 264	109 252	106 388
	waarvan:					
202011	--- Triplex- en multiplexhout, enkel bestaande uit houten platen	x 1 000 EUR m3	1 636 124 371	1 745 87 498	1 692 91 018	1 496 99 319
20201239	--- Ander triplex-/multiplex-/met fineer bekleed hout, tenminste één buitenste laag geen naaldhout	x 1 000 EUR m3	4 027 6 474	5 539 9 635	4 180 6 906	3 706 5 923
202013	--- Spaanplaat en dergelijke plaat van hout of van andere houtachtige stoffen waarvan:	x 1 000 EUR m3	36 654 231 735	38 241 239 828	45 257 283 079	40 455 251 521
20201333	---- Spaanplaat e.d. plaat van hout, onbewerkt of gladgeschuurd (excl. 'waferboard')	x 1 000 EUR m3	18 207 164 459	18 752 164 770	22 455 195 123	20 514 173 373
20201337	---- Spaanplaat e.d. plaat van hout, bekleed met papier geïmpregneerd met melamine (excl. 'waferboard')	x 1 000 EUR m3	14 373 51 436	14 312 49 257	16 359 57 972	13 470 47 209
20202	- - Fineer; hout in platen voor de vervaardiging van triplex- en multiplexhout; verdicht hout	x 1 000 EUR m3	2 673 13 639	3 007 22 708	3 133 17 162	2 811 14 847
2030	- SCHRIJN- EN TIMMERWERK VOOR BOUWWERKEN	x 1 000 EUR -	32 136	33 980	45 793	43 079
20301	- - Schrijn- en timmerwerk voor bouwwerken	x 1 000 EUR -	28 509	29 236	35 630	31 217
203011	--- Vensters, vensterdeuren, alsmede kozijnen daarvoor deuren en kozijnen daarvoor, alsmede drempels, van hout	x 1 000 EUR p/st	15 362 149 280	15 431 166 507	18 516 185 507	16 601 168 695
20301110	---- Vensters en vensterdeuren, alsmede kozijnen daarvoor, van hout	x 1 000 EUR p/st	6 887 16 975	7 088 17 748	8 243 20 445	7 133 18 305
20301150	---- Deuren (incl. kozijnen daarvoor, alsmede drempels), van hout	x 1 000 EUR p/st	8 474 132 305	8 342 148 759	10 273 165 062	9 468 150 390
203012	--- Panelen voor parketvloeren, bekistingen voor betonwerken, dakspanen ("shingles" en "shakes"), van hout	x 1 000 EUR -	169	167	305	211
20301300	--- Ander schrijn- en timmerwerk voor bouwwerken	x 1 000 EUR kg	12 979 8 531 650	13 639 9 298 756	16 809 11 261 498	14 405 9 618 779
20302000	- - Geprefabriceerde bouwwerken van hout	x 1 000 EUR -	3 628	4 743	10 163	11 862
20401	- HOUTEN EMBALLAGE	x 1 000 EUR -	17 034	15 106	16 713	17 923
204011	- - Laadborden, laadkisten en andere laadplateaus	x 1 000 EUR p/st	12 414 1 978 335	11 080 1 833 609	11 813 1 862 526	12 814 1 976 648
20401133	--- Pallets, opzetframes voor pallets	x 1 000 EUR p/st	11 813 1 939 746	10 446 1 783 681	10 039 1 781 555	11 160 1 898 839

(1) Leveringen m.i.v. aan het buitenland geleverd maakloonwerk.

(2) Statistische classering van producten gekoppeld aan activiteiten - CPA (2-6 cijfers); Prodcom-lijst (8 cijfers).

**Leveringen (1) in waarde en in hoeveelheid volgens de CPA en de Prodcou-list
(voorlopige cijfers) - vervolg**

Code (2)	Omschrijving	Eenheid	2004			
			Januari	Februari	Maart	April
20401135	--- Laadkisten en andere laadplateaus, van hout	x 1 000 EUR p/st	601 38 589	635 49 928	1 774 80 971	1 654 77 809
204012	-- Andere houten emballage, alsmede delen daarvan	x 1 000 EUR kg	4 620 8 886 623	4 026 8 051 360	4 900 9 555 352	5 109 10 010 868
205	- OVERIGE PRODUCTEN VAN HOUT; ARTIKELEN VAN KURK, VAN RIET EN VAN VLECHTWERK WAARVAN:	x 1 000 EUR -	3 190	3 283	5 293	5 363
20511450	-- Andere houtwaren	x 1 000 EUR -	1 588	1 551	3 354	3 332
21	PULP, PAPIER EN PAPIERWAREN	x 1 000 EUR -	306 648	306 014	351 769	330 654
211	- PULP, PAPIER EN KARTON WAARVAN:	x 1 000 EUR -	137 713	140 504	161 478	153 621
21125	-- Bewerkt papier en bewerkt karton waarvan:	x 1 000 EUR kg	106 140 103 393 250	106 197 108 444 118	122 027 126 551 741	115 340 114 506 878
211253	--- Papier en karton, voor grafische doeleinden, gestreken met kaolien of andere anorganische stoffen	x 1 000 EUR kg	53 205 75 257 870	56 805 82 279 158	66 832 96 920 381	60 987 87 950 827
211256	--- Papier, karton, e.d., van een deklaag voorzien, geïmpregneerd, bekleed, versierd of bedrukt, op rollen of in bladen	x 1 000 EUR kg	24 963 9 090 395	24 009 8 645 641	26 536 10 319 629	26 801 9 323 195
21126000	-- Resten en afval van papier of van karton	x 1 000 EUR kg	80 1 663 346	76 1 619 060	82 1 544 528	101 2 026 180
212	- PAPIER- EN KARTONWAREN	x 1 000 EUR kg	168 935 116 520 760	165 510 115 828 205	190 291 134 191 782	177 033 125 025 661
21211	-- Gegolfd papier en golfkarton en verpakkingsmateriaal van papier en karton	x 1 000 EUR kg	92 332 84 640 001	89 641 84 708 465	105 007 99 003 404	98 496 92 646 951
21211100	--- Gegolfd papier en gegolfd karton, ook indien geperforeerd	x 1 000 EUR kg	422 577 139	486 660 344	597 816 580	505 704 807
212112	--- Zakken van papier	x 1 000 EUR kg	9 596 4 304 272	9 371 4 253 814	10 989 4 987 416	10 614 4 540 256
21211230	---- Zakken met een bodembreedte van 40 cm of meer	x 1 000 EUR kg	3 799 2 170 828	3 482 2 072 807	4 363 2 482 932	4 379 2 228 021
21211250	---- Zakken, incl. puntzakken, n.e.g.	x 1 000 EUR kg	5 798 2 133 444	5 889 2 181 007	6 625 2 504 484	6 236 2 312 235
21211300	--- Dozen van gegolfd papier of van gegolfd karton	x 1 000 EUR kg	49 599 56 873 369	48 548 56 398 774	54 720 63 922 446	52 715 60 027 244
21211400	--- Vouwdozen, andere dan van gegolfd papier of van gegolfd karton	x 1 000 EUR kg	26 540 20 590 352	25 884 21 245 795	32 120 26 717 252	27 996 24 635 207
212115	--- Kartonnagewerk voor kantoorgebruik, voor winkelgebruik en dergelijke	x 1 000 EUR kg	6 175 2 294 869	5 352 2 149 738	6 581 2 559 710	6 667 2 739 437
21211530	---- Andere verpakkingsmiddelen, incl. hoezen voor grammofoonplaten, n.e.g.	x 1 000 EUR kg	5 298 2 072 096	4 474 1 916 678	5 376 2 317 553	5 836 2 538 574
21211550	---- Kartonnagewerk voor kantoor- of winkelgebruik, n.e.g.	x 1 000 EUR kg	877 222 773	878 233 060	1 206 242 157	831 200 863
21221	-- Huishoudelijke en sanitaire papierwaren waarvan:	x 1 000 EUR kg	38 391 19 860 298	37 682 19 225 830	41 857 21 143 608	38 530 19 651 061

(1) Leveringen m.i.v. aan het buitenland geleverd maakloonwerk.

(2) Statistische classering van producten gekoppeld aan activiteiten - CPA (2-6 cijfers); Prodcou-list (8 cijfers).

PRODCOM - Leveringen per product

Leveringen (1) in waarde en in hoeveelheid volgens de CPA en de Prodcom-lijst (voorlopige cijfers) - vervolg

Code (2)	Omschrijving	Eenheid	2004			
			Januari	Februari	Maart	April
212211	--- Closetpapier, zakdoeken, toiletdoekjes, handdoeken, tafellakens en servetten, van papier	x 1 000 EUR kg	14 615 8 888 119	13 479 8 407 598	15 095 9 117 149	14 148 8 825 829
21231	- - Kantoorbenodigdheden van papier	x 1 000 EUR kg	6 832 3 225 586	6 330 3 062 532	7 271 3 482 586	6 488 3 181 441
21241	- - Behangselpapier	x 1 000 EUR kg	4 447 1 128 310	4 908 1 281 140	5 622 1 662 831	4 542 1 295 001
21251	- - Overige papier- en kartonwaren n.e.g.	x 1 000 EUR kg	26 933 7 666 565	26 950 7 550 238	30 534 8 899 353	28 976 8 251 207
212512	--- Etiketten van papier of van karton	x 1 000 EUR kg	18 500 2 511 230	17 866 2 428 571	20 651 2 834 942	19 629 2 718 136
21251235	---- Bedrukte etiketten van papier of karton, zelfklevend	x 1 000 EUR kg	11 902 1 166 325	11 137 1 074 990	12 863 1 242 014	12 350 1 177 961
21251239	---- Bedrukte etiketten van papier of karton, andere	x 1 000 EUR kg	5 811 1 227 596	5 816 1 225 285	6 853 1 451 754	6 553 1 433 230
2125125A	---- = 12.55+59 Etiketten van alle soorten, van papier of karton (excl. bedrukte)	x 1 000 EUR kg	787 117 309	913 128 296	935 141 174	726 106 945
212514	--- Sigarettenpapier; klossen, hulzen, buisjes, spoelen e.d. opwindmiddelen; filterpapier en karton; overige n.e.g. waarvan:	x 1 000 EUR kg	8 434 5 155 335	9 084 5 121 667	9 884 6 064 411	9 347 5 533 071
21251430	---- Klossen, hulzen, ... en dergelijke opwindmiddelen, van papier/karton, n.e.g.	x 1 000 EUR kg	1 844 2 678 926	1 852 2 636 156	2 178 3 184 699	1 962 2 831 063
22	DRUKWERK EN OPGENOMEN MEDIA	x 1 000 EUR -	350 236	343 966	420 139	370 293
	WAARVAN:					
2211	- BOEKEN	x 1 000 EUR -	30 821	38 366	45 472	43 141
	WAARVAN:					
22111000	- - Boeken, brochures, enz., in losse vellen	x 1 000 EUR p/st	3 064 904 093	2 640 848 759	3 109 958 597	3 455 1 604 630
22112	- - Boeken, brochures en dergelijke, gedrukt en elektronisch waarvan:	x 1 000 EUR -	27 296	35 232	41 694	39 089
22112110	--- Andere boeken, brochures en derg. drukwerk: schoolboeken	x 1 000 EUR p/st	4 718 1 317 410	13 435 1 799 961	15 265 2 065 976	14 573 2 012 056
22112120	--- Andere boeken, brochures en derg. drukwerk: kinderboeken	x 1 000 EUR p/st	288 249 544	442 219 955	759 321 195	757 254 704
22112180	--- Prentenalbums, prentenboeken, tekenboeken en kleurboeken, voor kinderen	x 1 000 EUR p/st	10 732 4 932 996	11 437 4 589 084	8 265 4 478 516	10 133 4 192 824
22121	- KRANTEN EN TIJDSCHRIFTEN, VIER KEER OF MEER PER WEEK VERSCHIJNEND, GEDRUKT EN ELEKTRONISCH	x 1 000 EUR -	47 402	42 693	52 831	43 867
22131	- KRANTEN EN TIJDSCHRIFTEN, MINDER DAN VIER KEER PER WEEK VERSCHIJNEND, GEDRUKT EN ELEKTRONISCH	x 1 000 EUR p/st	58 778 68 332 411	57 631 65 956 931	70 357 77 946 843	61 765 70 450 180
22151	- BRIEFKAARTEN, WENSKAARTEN, PRENTEN ENZOVOORT, GEDRUKT EN ELEKTRONISCH	x 1 000 EUR -	1 595	2 580	2 812	2 699
222	- DRUKKERIJEN EN DIENSTEN IN VERBAND MET DRUKKERIJEN	x 1 000 EUR -	202 983	195 561	239 102	213 234
22211000	- - Drukken van kranten en tijdschriften, vier keer of meer per week verschijnend	x 1 000 EUR -	7 342	6 725	7 360	7 180

(1) Leveringen m.i.v. aan het buitenland geleverd maakloonwerk.

(2) Statistische classering van producten gekoppeld aan activiteiten - CPA (2-6 cijfers); Prodcom-lijst (8 cijfers).

**Leveringen (1) in waarde en in hoeveelheid volgens de CPA en de Prodcorm-lijst
(voorlopige cijfers) - vervolg**

Code (2)	Omschrijving	Eenheid	2004			
			Januari	Februari	Maart	April
2222	- - Diensten in verband met drukkerijen n.e.g.	x 1 000 EUR -	174 704	169 298	207 705	183 300
22221	- - - Postzegels; cheques, bankbiljetten, aandelen; reclaimedrukwerk, e.d.; ander drukwerk n.e.g.	x 1 000 EUR -	95 723	95 801	116 215	101 060
22221100	- - - - "Nieuwe postzegels; gezegeld papier; cheques; bankbiljetten, enz."	x 1 000 EUR -	1 116	637	1 306	923
222212	- - - - Reclaimedrukwerk, handelscatalogi en dergelijke	x 1 000 EUR -	69 911	68 791	82 688	71 260
22221230	- - - - - Handelscatalogi	x 1 000 EUR -	9 436	10 213	10 719	10 562
22221250	- - - - - Ander reclaimedrukwerk e.d.	x 1 000 EUR -	60 475	58 578	71 970	60 697
22221300	- - - - - Ander drukwerk, n.e.g.	x 1 000 EUR -	24 697	26 373	32 221	28 878
222220	- - - Registers, comptabiliteitsboeken, opbergmappen, formulieren en dergelijke artikelen, van papier of van karton waarvan:	x 1 000 EUR -	10 085	9 492	10 077	10 182
22222013	- - - - Registers, comptabiliteitsboeken, order- en kwitantieboekjes, papier/karton	x 1 000 EUR kg	162 58 222	124 39 948	133 43 948	116 37 781
22222050	- - - - Opbergmappen, mappen en banden, omslagen voor dossiers, van papier of karton	x 1 000 EUR kg	974 473 229	801 331 458	828 351 604	690 320 585
22222075	- - - - Sets kettlingformulieren, ook met carbonpapier	x 1 000 EUR kg	5 411 1 940 267	5 591 1 924 530	5 529 1 899 992	5 281 1 696 396
22222079	- - - - Andere sets formulieren, ook met carbonpapier	x 1 000 EUR kg	889 206 658	892 197 503	1 078 245 451	899 219 847
22222090	- - - - Onderleggers, boekomslagen en andere papierwaren	x 1 000 EUR -	1 522	764	1 019	1 072
22223	- - - Drukkerijen, andere dan dagbladdrukkerijen	x 1 000 EUR -	68 897	64 005	81 414	72 057
22223100	- - - - Drukken van boeken, brochures en derge- lijk drukwerk, prentenalbums, kleur- boeken, geschreven of gedrukte muziek	x 1 000 EUR -	19 885	18 954	24 273	23 142
222232	- - - - - Andere drukkerijen n.e.g.	x 1 000 EUR -	49 012	45 051	57 141	48 915
22223220	- - - - - Drukken van kranten en tijdschriften, minder dan vier keer per week verschijnend	x 1 000 EUR -	44 467	40 672	52 090	44 091
22223230	- - - - - Drukken van cartografische werken van alle soorten	x 1 000 EUR -	244	487	400	188
22223250	- - - - - Drukken van alle soorten kalenders, incl. kalenderblokken	x 1 000 EUR -	238	146	12	28
22223290	- - - - - Drukken van ander drukwerk, n.e.g. incl.drukwerk op kunststofetiketten, kunststofzakken, glas, panelen, enz.	x 1 000 EUR -	3 994	3 639	4 555	4 531
222310	- - Boekbinden	x 1 000 EUR -	6 407	5 464	6 687	6 118
22231030	- - - Afwerken van brochures, tijdschriften, catalogi, reclamemateriaal, prospectus- sen, enz. (vouwen, lijmen, snijden e.d.)	x 1 000 EUR -	4 146	3 655	4 442	3 955

(1) Leveringen m.i.v. aan het buitenland geleverd maakloonwerk.

(2) Statistische classering van producten gekoppeld aan activiteiten - CPA (2-6 cijfers); Prodcorm-lijst (8 cijfers).

PRODCOM - Leveringen per product

Leveringen (1) in waarde en in hoeveelheid volgens de CPA en de Prodcom-lijst (voorlopige cijfers) - vervolg

Code (2)	Omschrijving	Eenheid	2004			
			Januari	Februari	Maart	April
2224	- - Prepress-diensten	x 1 000 EUR	10 236	9 624	11 910	11 835
	-	-				
22241000	- - - Zetten en vervaardiging van drukplaten	x 1 000 EUR	6 702	5 564	7 109	6 575
	-	-				
22242000	- - - Drukletters, clichés, drukplaten, drukcilinders en dergelijke	x 1 000 EUR	3 533	4 060	4 802	5 260
	-	-				
22251000	- - Overige grafische dienstverlening	x 1 000 EUR	4 294	4 450	5 439	4 801
	-	-				
24	CHEMISCHE PRODUKTEN EN SYNTHETISCHE OF KUNSTMATIGE VEZELS	x 1 000 EUR	2 164 103	2 269 542	2 535 628	2 358 021
	-	-				
241	- CHEMISCHE BASISPRODUKTEN	x 1 000 EUR	1 353 497	1 382 434	1 512 492	1 458 392
	-	-				
24111	- - Industriële gassen	x 1 000 EUR	20 634	22 520	23 173	22 262
	-	-				
241111	- - - Waterstof, argon, edelgassen, stikstof en zuurstof waarvan:	x 1 000 EUR	19 113	20 895	21 493	20 797
	m3		422 964 885	474 713 241	483 952 069	474 509 007
24111120	- - - - Argon	x 1 000 EUR	2 492	3 067	3 015	3 009
	m3		4 296 377	6 185 158	6 416 116	6 381 997
24111160	- - - - Stikstof	x 1 000 EUR	6 119	6 581	6 873	6 570
	m3		218 275 248	249 299 530	246 623 338	239 275 411
24111170	- - - - Zuurstof	x 1 000 EUR	9 197	9 406	10 289	9 809
	m3		200 035 680	218 796 854	230 555 781	228 484 455
241112	- - - Koolstofdioxide en andere anorganische zuurstofverbindingen van niet-metalen n.e.g.	x 1 000 EUR	1 418	1 515	1 576	1 358
	kg		8 277 451	9 492 465	9 184 485	5 461 663
24111300	- - - Vloeibare lucht; samengeperste lucht	x 1 000 EUR	102	110	105	106
	kg		28 879	33 180	25 927	28 335
2412	- - Kleurstoffen en pigmenten	x 1 000 EUR	74 079	71 755	82 756	77 111
	-	-				
24121	- - - Oxyden, peroxyden en hydroxyden	x 1 000 EUR	34 391	35 251	39 070	34 962
	-	-				
24122	- - - Looi- en verextracten; looizuur (tannine) en derivaten daarvan; kleur- en verfstoffen n.e.g. waarvan:	x 1 000 EUR	39 688	36 503	43 687	42 149
	-	-				
241221	- - - - Synthetische organische kleurstoffen en preparaten op basis daarvan waarvan:	x 1 000 EUR	14 301	14 015	14 798	14 429
	kg		3 548 126	3 193 826	3 452 250	3 253 177
24122150	- - - - - Andere synthetische organische kleurstoffen	x 1 000 EUR	6 959	7 172	7 420	7 326
	kg		972 549	984 507	1 054 934	1 001 579
24122419	- - - - - Andere pigmenten en preparaten op basis van titaandioxyde	x 1 000 EUR	10 194	8 294	12 069	11 475
	kg TiO2		5 253 537	4 011 572	6 149 222	5 775 897
24122470	- - - - - Andere kleur- en verfstoffen, preparaten en luminoforen	x 1 000 EUR	13 907	12 278	15 082	14 248
	kg		7 193 199	6 192 429	7 955 571	7 510 965
2413	- - Overige anorganische chemische basisproducten waarvan:	x 1 000 EUR	68 498	69 890	81 326	72 893
	-	-				
24131	- - - Chemische elementen n.e.g.; anorganische zuren en verbindingen daarvan waarvan:	x 1 000 EUR	26 650	26 639	32 067	29 816
	-	-				

(1) Leveringen m.i.v. aan het buitenland geleverd maakloonwerk.

(2) Statistische classering van producten gekoppeld aan activiteiten - CPA (2-6 cijfers); Prodcom-lijst (8 cijfers).

**Leveringen (1) in waarde en in hoeveelheid volgens de CPA en de Prodcou-lijst
(voorlopige cijfers) - vervolg**

Code (2)	Omschrijving	Eenheid	2004			
			Januari	Februari	Maart	April
241314	---- Waterstofchloride; oleum; difosforpenta- oxyde; andere anorganische zuren; sili- cium- en zwaveldioxyde waarvan:	x 1 000 EUR -	12 729	13 089	16 456	16 218
24131433	----- Zwavelzuur	x 1 000 EUR kg SO2	2 040 49 391 348	2 006 48 063 719	2 800 60 297 283	2 388 52 027 514
241315	---- Oxyden, hydroxyden en peroxyden; hydrazine en hydroxylamine, alsmede anorganische zouten daarvan	x 1 000 EUR -	8 145	8 249	9 074	7 270
24132	--- Verbindingen van metalen met halogenen; hypochlorieten, chloraten en perchloraten waarvan:	x 1 000 EUR -	4 523	5 398	6 296	4 340
241321	---- Verbindingen van metalen met halogenen	x 1 000 EUR -	2 516	3 352	4 215	2 256
24133	--- Sulfiden, sulfaten; nitraten, fosfaten en carbonaten	x 1 000 EUR -	22 980	22 447	26 783	23 551
241331	---- Sulfiden, sulfieten en sulfaten	x 1 000 EUR -	6 054	5 357	6 744	5 516
	waarvan:					
24133157	----- Sulfaten, excl. aluminium- en bariumsulfaat	x 1 000 EUR kg	3 731 16 414 319	3 043 18 305 127	3 918 23 976 819	3 147 18 926 661
241332	---- Fosfinaten, fosfonaten, fosfaten en polyfosfaten	x 1 000 EUR -	12 899	12 852	15 056	13 596
241333	---- Carbonaten	x 1 000 EUR -	4 027	4 237	4 983	4 439
241352	--- Cyaniden en cyanaten (inclusief verbin- dingen); silicaten; boraten; perboraten; anorganische zouten en peroxozouten	x 1 000 EUR -	4 252	4 248	4 418	3 820
2414	- Overige organische chemische basisproducten	x 1 000 EUR -	465 180	482 197	515 356	520 877
24141	--- Koolwaterstoffen en derivaten daarvan	x 1 000 EUR -	185 242	192 464	196 663	204 074
	waarvan:					
241411	---- Acyclische koolwaterstoffen	x 1 000 EUR kg	126 641 289 786 349	135 420 303 230 921	141 473 311 959 220	148 093 301 203 808
241412	---- Cyclische koolwaterstoffen	x 1 000 EUR kg	46 392 138 709 663	45 744 130 935 608	43 573 98 079 915	43 478 114 207 816
241414	---- Sulfo-, nitro- en nitrosoderivaten van koolwaterstoffen, ook indien gehalogeneerd	x 1 000 EUR kg	3 993 7 154 524	3 783 6 900 753	4 962 8 653 184	5 202 8 854 884
24142	--- Alcoholen, fenolen, fenolalcoholen, alsmede, halogeën-, sulfo-, nitro-, en nitrosoderivaten daarvan; industriële	x 1 000 EUR kg	53 337 112 336 264	56 933 117 070 036	64 556 119 298 150	64 277 108 424 638
24143	--- Industriële eenwaardige vetzuren; carbonsuren en derivaten daarvan waarvan:	x 1 000 EUR kg	69 006 158 112 166	68 113 159 926 914	71 444 160 487 555	69 543 153 901 507
241432	---- Verzadigde eenwaardige acyclische carbonsuren en derivaten daarvan	x 1 000 EUR kg	9 063 11 386 298	10 322 12 763 349	9 440 15 245 872	9 527 12 155 930
241434	---- Meerwaardige aromatische carbonsuren en carbonsuren met andere zuurstofhoudende groepen en derivaten daarvan waarvan:	x 1 000 EUR kg	34 333 117 477 230	30 887 116 924 736	34 108 114 046 401	33 261 110 253 027
24143433	----- Ftaalzuuranhydride	x 1 000 EUR kg	6 047 10 596 878	6 330 11 133 357	6 804 13 195 619	7 562 12 503 698
24143475	----- Andere carbonsuren met andere zuurstofhoudende groepen en derivaten	x 1 000 EUR kg	3 847 1 954 860	3 347 1 723 612	4 378 2 152 418	3 587 2 037 054

(1) Leveringen m.i.v. aan het buitenland geleverd maakloonwerk.

(2) Statistische classering van producten gekoppeld aan activiteiten - CPA (2-6 cijfers); Prodcou-lijst (8 cijfers).

PRODCOM - Leveringen per product

Leveringen (1) in waarde en in hoeveelheid volgens de CPA en de Prodcom-lijst (voorlopige cijfers) - vervolg

Code (2)	Omschrijving	Eenheid	2004			
			Januari	Februari	Maart	April
24144	--- Organische verbindingen met stikstofhoudende groepen waarvan:	x 1 000 EUR kg	42 486 42 104 858	43 048 44 879 027	42 059 44 117 442	46 421 47 501 602
241441	---- Aminoverbindingen	x 1 000 EUR kg	18 527 22 343 078	21 162 24 298 082	22 987 26 273 025	20 016 23 311 075
24144290	---- Aminoverbindingen met zuurstofhoudende groepen, excl. aminoalcoholen, lysine, glutaminezuur	x 1 000 EUR kg	2 290 202 208	1 952 172 486	2 574 301 307	2 186 168 534
24145	--- Organische zwavel- en andere organische verbindingen van niet-metalen en metalen; heterocyclische verbindingen n.e.g. waarvan:	x 1 000 EUR kg	63 815 37 022 124	68 125 38 233 655	79 331 43 670 730	71 982 40 947 293
241452	---- Heterocyclische verbindingen, n.e.g.; nucleïnezuuren en zouten daarvan waarvan:	x 1 000 EUR kg	51 348 28 556 559	56 828 30 150 169	62 324 30 852 906	56 405 29 687 206
24145250	---- - Verbindingen met pyridine/(iso)cholino- livering, lactamen (ex 6-hexaanlactam) en heterocyclische verbindingen met N	x 1 000 EUR kg	12 669 3 246 766	12 815 2 639 605	9 871 3 005 199	7 850 2 446 304
24146	--- Ethers, organische peroxyden, epoxyden, acetalen en hemiacetalen; andere organische verbindingen waarvan:	x 1 000 EUR kg	37 630 57 855 682	40 232 67 380 619	46 647 82 714 457	46 916 70 907 892
241463	---- Ethers, organische peroxyden, epoxyden, acetalen hemiacetalen, alsmede derivaten daarvan	x 1 000 EUR kg	13 869 22 683 475	17 152 30 246 164	22 519 46 399 461	20 570 38 364 356
241464	---- Enzymen en andere organische verbindingen n.e.g.	x 1 000 EUR kg	8 112 2 270 109	7 223 2 122 010	8 823 2 542 467	11 060 2 477 679
24147	--- Organische chemische basisproducten n.e.g.	x 1 000 EUR kg	13 664 47 577 868	13 283 46 839 111	14 656 48 130 490	17 665 57 008 115
2415	-- Kunstmeststoffen en stikstofverbindingen waarvan:	x 1 000 EUR -	71 131	85 743	87 589	81 059
241530	--- Minerale of chemische stikstofhoudende meststoffen	x 1 000 EUR kg N	28 141 77 563 563	26 673 71 295 827	26 434 66 802 034	24 967 67 335 070
24156000	--- Meststoffen van dierlijke of van plantaardige oorsprong	x 1 000 EUR kg	2 238 18 976 510	3 160 36 410 251	3 675 46 583 328	3 792 42 417 225
241580	--- Meststoffen n.e.g. waarvan:	x 1 000 EUR kg	28 660 166 533 907	36 500 229 551 269	37 435 227 248 769	29 661 173 741 787
24158025	---- Meststoffen met stikstof, fosfor en kalium, =< 10 gew.% stikstof	x 1 000 EUR kg	2 957 17 987 267	1 950 12 027 783	2 775 16 697 294	2 018 12 742 406
24158069	---- Andere meststoffen met fosfor en kalium	x 1 000 EUR kg	278 1 675 003	782 10 200 524	1 363 12 972 911	587 3 763 210
24158090	---- Andere meststoffen, n.e.g.	x 1 000 EUR kg	887 4 973 886	853 4 451 126	961 4 517 183	747 3 477 405
2416	-- Kunststoffen in primaire vormen	x 1 000 EUR kg	611 113 729 034 379	609 529 718 026 893	676 994 789 091 519	637 435 716 479 654
241610	--- Polymeren van ethyleen, in primaire vormen waarvan:	x 1 000 EUR kg	140 801 204 906 104	149 679 202 585 328	149 752 213 459 015	145 669 192 942 703
24161035	---- Lineair polyethyleen, relatieve dichtheid < 0,94, in primaire vormen	x 1 000 EUR kg	3 478 4 850 788	3 284 4 700 054	5 379 7 404 774	10 609 14 577 719
24161090	---- Andere polymeren van ethyleen, in primaire vormen, n.e.g.	x 1 000 EUR kg	4 313 2 476 467	4 582 3 271 188	4 754 3 053 745	3 787 2 353 187
241620	--- Polymeren van styreen, in primaire vormen waarvan:	x 1 000 EUR kg	52 834 82 085 726	54 581 83 235 675	55 113 83 190 752	50 455 75 967 249

(1) Leveringen m.i.v. aan het buitenland geleverd maakloonwerk.

(2) Statistische classering van producten gekoppeld aan activiteiten - CPA (2-6 cijfers); Prodcom-lijst (8 cijfers).

**Leveringen (1) in waarde en in hoeveelheid volgens de CPA en de Prodcou-list
(voorlopige cijfers) - vervolg**

Code (2)	Omschrijving	Eenheid	2004			
			Januari	Februari	Maart	April
24162039	---- Polystyreen (excl. expandeerbaar), in primaire vormen	x 1 000 EUR kg	12 939 30 840 339	14 318 32 201 873	14 939 33 608 740	15 815 35 058 152
24162090	---- Polymeren van styreen, in primaire vormen, n.e.g.	x 1 000 EUR kg	7 578 6 035 690	8 487 6 993 423	9 250 7 965 563	8 762 7 350 955
241630	--- Polymeren van vinylchloride of van andere halogeenolefinen, in primaire vormen waarvan:	x 1 000 EUR kg	59 016 84 566 547	61 076 78 473 104	71 234 88 767 364	66 646 79 481 107
24163010	---- Polyvinylchloride, niet gemengd met andere zelfstandigheden, in primaire vormen	x 1 000 EUR kg	44 040 70 333 947	45 729 64 712 021	52 749 72 333 810	49 816 64 907 474
241640	--- Polyethers en polyesters; polycarbonaten, alkyd-epoxyharsen waarvan:	x 1 000 EUR kg	74 295 49 214 665	68 395 47 296 885	85 645 57 820 792	75 865 52 275 149
24164015	---- Polyethyleenglycolen en andere polyetheralcoholen, in primaire vormen	x 1 000 EUR kg	14 701 19 461 243	15 707 20 183 398	19 432 23 591 520	16 461 21 958 740
24164030	---- Epoxyharsen, in primaire vormen	x 1 000 EUR kg	1 430 279 639	1 317 262 717	1 692 403 401	1 389 286 981
24164050	---- Alkydharsen, in primaire vormen	x 1 000 EUR kg	3 209 2 474 803	2 906 2 104 667	3 647 2 660 980	3 048 2 264 573
24164090	---- Andere polyesters, in primaire vormen	x 1 000 EUR kg	13 104 5 579 360	12 989 5 381 375	16 121 6 833 281	14 711 6 109 090
24165	--- Andere kunststoffen in primaire vormen; ionenwisselaars waarvan:	x 1 000 EUR kg	283 843 307 526 816	275 451 305 521 920	314 892 344 986 204	298 428 314 761 801
241651	---- Polymeren van propyleen of van andere olefinen, in primaire vormen	x 1 000 EUR kg	108 892 181 822 699	116 365 188 567 113	126 869 202 434 847	120 314 186 389 999
24165130	----- Polypropyleen, in primaire vormen	x 1 000 EUR kg	95 251 159 075 395	101 690 163 807 048	109 271 171 555 284	104 544 158 744 874
24165150	----- Andere polymeren van propyleen of van andere olefinen, in pr. vormen, n.e.g.	x 1 000 EUR kg	13 641 22 747 304	14 675 24 760 065	17 598 30 879 563	15 770 27 645 125
241653	---- Acrylpolymeren in primaire vormen	x 1 000 EUR kg	26 303 17 127 377	25 705 16 815 228	30 505 19 958 733	27 395 17 844 531
241654	---- Polyamiden in primaire vormen	x 1 000 EUR kg	23 801 15 267 086	20 080 13 911 640	23 576 17 180 224	21 592 15 368 770
24165450	----- Polyamide-6, -11, -12, -6,6, -6,9, -6,10 of -6,12, in primaire vormen	x 1 000 EUR kg	16 413 13 964 069	14 096 12 836 876	16 764 15 875 322	15 017 14 196 454
24165490	----- Andere polyamiden, in primaire vormen	x 1 000 EUR kg	7 388 1 303 017	5 984 1 074 764	6 812 1 304 902	6 575 1 172 316
241656	---- Andere aminoharsen, fenolharsen en polyurethanen, in primaire vormen waarvan:	x 1 000 EUR kg	76 783 58 451 924	69 466 51 908 441	84 088 65 210 920	78 916 57 034 744
24165670	----- Polyurethanen, in primaire vormen	x 1 000 EUR kg	70 602 55 390 804	64 058 49 353 790	77 876 62 213 695	73 359 54 325 468
241658	---- Andere kunststoffen in primaire vormen n.e.g.	x 1 000 EUR kg	19 314 8 176 463	18 638 7 641 632	18 843 8 275 898	20 772 7 730 352
24166000	--- Resten en afval van kunststoffen	x 1 000 EUR kg	324 734 521	347 913 981	358 867 392	373 1 051 645
241710	-- Synthetische rubber	x 1 000 EUR kg	42 862 27 621 229	40 801 26 877 121	45 297 30 108 718	46 756 30 889 783

(1) Leveringen m.i.v. aan het buitenland geleverd maakloonwerk.

(2) Statistische classering van producten gekoppeld aan activiteiten - CPA (2-6 cijfers); Prodcou-list (8 cijfers).

PRODCOM - Leveringen per product

Leveringen (1) in waarde en in hoeveelheid volgens de CPA en de Prodcom-lijst (voorlopige cijfers) - vervolg

Code (2)	Omschrijving	Eenheid	2004			
			Januari	Februari	Maart	April
24171050	--- Latex	x 1 000 EUR kg	6 083 5 731 905	6 094 5 648 963	6 982 6 700 424	6 446 6 053 003
24171090	--- Andere rubber	x 1 000 EUR kg	36 779 21 889 324	34 708 21 228 158	38 315 23 408 294	40 310 24 836 780
24201	- VERDELINGSMIDDELEN EN ANDERE CHEMISCHE PRODUKTEN VOOR DE LANDBOUW WAARVAN:	x 1 000 EUR kg act. subst.	74 812 17 337 205	85 042 17 957 215	93 022 24 161 757	88 927 19 627 432
242012	- - Onkruidbestrijdingsmiddelen	x 1 000 EUR kg act. subst.	66 894 14 752 864	78 359 16 166 068	85 132 22 152 534	82 042 18 079 112
242014	- - Desinfecteermiddelen waarvan:	x 1 000 EUR kg act. subst.	1 331 577 371	1 203 559 180	1 462 642 073	1 253 503 100
24201430	--- Ontsmettingsmiddelen op basis van ammonium	x 1 000 EUR kg act. subst.	407 153 420	355 141 792	469 190 509	342 127 720
2430	- VERF, VERNIS E.D., DRUKINKT EN MASTIEK	x 1 000 EUR kg	72 003 28 002 554	71 432 27 941 527	86 430 33 526 785	79 491 30 501 468
24301	- - Verf en vernis op basis van polymeren	x 1 000 EUR kg	37 359 11 637 812	38 305 11 537 032	48 782 15 258 360	45 154 14 018 076
243011	--- Verf en vernis op basis van acryl- of vinylpolymeren, in een waterig medium	x 1 000 EUR kg	10 363 2 504 977	10 836 2 718 406	14 914 3 811 787	14 683 3 965 588
24301150	---- Verf ... op basis van acryl- of vinylpolymeren, in een waterig medium	x 1 000 EUR kg	7 317 2 023 354	7 700 2 237 112	10 579 3 217 411	10 997 3 442 601
24301170	---- Andere verf en vernis, gedispergeerd of opgelost in een waterig medium	x 1 000 EUR kg	3 046 481 623	3 136 481 294	4 335 594 376	3 685 522 987
243012	--- Verf en vernis op basis van polyesters, acryl- of vinylpolymeren, in een niet-waterig medium waarvan:	x 1 000 EUR kg	26 996 9 132 835	27 469 8 818 626	33 868 11 446 573	30 471 10 052 488
24301225	---- Verf en vernis op basis van polyesters, indien zij meer dan 50% oplosmiddelen bevatten	x 1 000 EUR kg	394 110 406	329 98 875	786 183 063	681 158 354
24301229	---- Andere verf en vernis op basis van polyesters	x 1 000 EUR kg	4 303 1 483 785	4 663 1 531 887	5 409 1 784 444	4 738 1 447 315
24301270	---- Verf en vernis: oplossingen	x 1 000 EUR kg	2 116 840 645	2 274 845 535	3 182 1 466 653	2 675 1 148 944
24301290	---- Andere verf en vernis op basis van synthetische en gewijzigde natuurlijke polymeren	x 1 000 EUR kg	10 698 3 223 195	9 999 2 951 304	12 522 3 804 840	11 576 3 611 881
24302	- - Andere verf en vernis en soortgelijke produkten; verf voor kunstschilders en drukinkt waarvan:	x 1 000 EUR kg	34 644 16 364 742	33 127 16 404 495	37 648 18 268 425	34 337 16 483 392
24302213	--- Andere verf en vernis: olieverf en -vernis	x 1 000 EUR kg	1 495 405 272	1 447 409 829	492 179 507	398 155 530
24302253	--- Stopverf en mastiek (kit)	x 1 000 EUR kg	5 456 3 719 561	5 433 3 892 015	6 367 4 474 837	5 551 3 916 579
24302260	--- Niet-vuurvaste preparaten van de soort gebruikt voor het bestrijken of bepleisteren van metselwerk	x 1 000 EUR kg	1 085 2 868 085	1 144 3 021 775	1 525 3 092 528	1 578 3 079 423
24302273	--- Organische oplosmiddelen en verdunners op basis van butylacetaat n.e.g.	x 1 000 EUR kg	111 51 561	62 36 142	61 33 119	59 28 772
24302279	--- Andere organische oplosmiddelen en verdunners, n.e.g.	x 1 000 EUR kg	1 877 1 536 310	1 781 1 644 624	2 459 1 894 052	1 913 1 482 835

(1) Leveringen m.i.v. aan het buitenland geleverd maakloonwerk.

(2) Statistische classering van producten gekoppeld aan activiteiten - CPA (2-6 cijfers); Prodcom-lijst (8 cijfers).

**Leveringen (1) in waarde en in hoeveelheid volgens de CPA en de Prodcom-lijst
(voorlopige cijfers) - vervolg**

Code (2)	Omschrijving	Eenheid	2004			
			Januari	Februari	Maart	April
243024	--- Drukinkt	x 1 000 EUR kg	15 249 4 416 684	14 961 4 398 991	17 272 5 119 308	15 689 4 676 044
24302450	---- Zwarte drukinkt	x 1 000 EUR kg	1 326 1 029 947	1 157 934 357	1 427 1 175 915	1 346 1 079 288
24302470	---- Andere drukinkt	x 1 000 EUR kg	13 923 3 386 737	13 804 3 464 634	15 846 3 943 393	14 343 3 596 756
244	- FARMACEUTISCHE PRODUCTEN, CHEMISCHE EN BOTANISCHE PRODUCTEN VOOR MEDICINAAL GEBRUIK	x 1 000 EUR -	292 815	364 797	422 332	344 459
2441	- - Farmaceutische grondstoffen	x 1 000 EUR -	14 380	15 468	16 553	19 321
	waarvan:					
244120	--- Lysine, glutaminezuur en zouten daarvan; quaternaire ammoniumzouten en -hydroxyden; fosfoaminolipiden;	x 1 000 EUR kg	3 243 4 207 581	3 248 3 446 904	3 477 3 606 054	3 428 2 895 797
24413	--- Lactonen n.e.g., heterocyclische verbindingen met uitsluitend een of meer stikstofatomen als hetero-atoom,..	x 1 000 EUR kg	5 517 3 147 209	6 553 2 888 554	7 677 3 566 419	8 966 3 412 325
2442	- - Farmaceutische producten	x 1 000 EUR -	278 434	349 328	405 779	325 138
24421	--- Geneesmiddelen	x 1 000 EUR -	164 630	188 510	198 255	172 829
244211	---- Geneesmiddelen bevattende penicillinen of andere antibiotica	x 1 000 EUR -	10 513	10 691	12 235	11 473
244212	---- Geneesmiddelen bevattende hormonen, doch geen antibiotica	x 1 000 EUR -	8 728	10 865	12 066	9 358
244213	---- Geneesmiddelen bevattende alkaloïden of derivaten daarvan, doch geen hormonen of antibiotica waarvan:	x 1 000 EUR -	145 390	166 953	173 954	151 998
24421320	----- Andere gen. voor therapeutisch of profylactisch gebruik n.o.v.k.	x 1 000 EUR -	3 058	2 737	2 956	2 544
24421380	----- Andere geneesmiddelen met al dan niet vermengde producten, o.v.k., n.e.g.	x 1 000 EUR -	139 404	161 879	168 666	147 370
24422	--- Overige farmaceutische producten	x 1 000 EUR -	113 804	160 818	207 524	152 309
	waarvan:					
24422430	---- Watten, gaas, enz., met farmaceutische zelfstandigheden, o.v.k., n.e.g.	x 1 000 EUR -	760	868	881	717
245	- GLYCEROL; ZEEP, WASMIDDELEN, POETS- EN REINIGINGSMIDDELEN, PARFUMS EN KOSMETISCHE ARTIKELEN	x 1 000 EUR -	105 512	105 771	116 954	109 618
2451	- - Glycerol, zeep en wasmiddelen, poets- en reinigingsmiddelen	x 1 000 EUR -	67 178	61 851	70 612	67 017
	waarvan:					
24512090	--- Organische tensioactieve producten n.e.g	x 1 000 EUR kg	1 597 1 715 719	1 381 1 597 413	1 917 1 880 185	1 661 1 808 418
24513	--- Zeep, was- en reinigingsmiddelen	x 1 000 EUR -	45 925	43 165	49 269	45 690
245131	---- Zeep en als zeep te gebruiken organische tensio-actieve producten en bereidingen waarvan:	x 1 000 EUR -	1 730	1 634	1 962	1 622
24513179	----- Zeep in andere vormen	x 1 000 EUR kg	831 1 220 690	871 1 185 369	1 026 1 473 561	884 1 294 852

(1) Leveringen m.i.v. aan het buitenland geleverd maakloonwerk.

(2) Statistische classering van producten gekoppeld aan activiteiten - CPA (2-6 cijfers); Prodcom-lijst (8 cijfers).

PRODCOM - Leveringen per product

Leveringen (1) in waarde en in hoeveelheid volgens de CPA en de Prodcom-lijst (voorlopige cijfers) - vervolg

Code (2)	Omschrijving	Eenheid	2004			
			Januari	Februari	Maart	April
245132	---- Was- en reinigingsmiddelen	x 1 000 EUR kg	44 195 47 396 020	41 530 45 761 596	47 307 49 810 945	44 068 47 629 963
24513240	----- Tensioactieve bereidingen, ook indien zeep bevattend, opgemaakt voor de verkoop in het klein	x 1 000 EUR kg	3 598 6 009 576	3 494 6 100 641	3 706 6 310 126	3 384 5 723 248
24513250	----- Was- en reinigingsmiddelen, o.v.k.	x 1 000 EUR kg	30 066 30 607 140	28 669 29 681 361	32 575 32 388 988	31 416 32 429 932
24513260	----- Tensioactieve bereidingen, excl. organische tensioactieve producten n.o.v.k.	x 1 000 EUR kg	2 483 1 104 170	1 777 792 393	2 461 1 121 188	2 430 1 100 531
24513270	----- Was- en reinigingsmiddelen, n.o.v.k.	x 1 000 EUR kg	8 048 9 675 134	7 589 9 187 201	8 566 9 990 643	6 838 8 376 252
24514	--- Deodorantia en was	x 1 000 EUR -	2 421	1 990	2 182	2 098
	waarvan:					
24514100	---- Prep. voor het parfumeren van of het neutraliseren van geuren in vertrekken	x 1 000 EUR -	113	136	163	151
245143	---- Schoensmeer, boenwas, poetsmiddelen voor carrosserieën, glas of metaal	x 1 000 EUR kg	1 250 714 183	703 397 739	700 466 145	821 618 005
	waarvan:					
24514350	----- Boenwas en dergelijke preparaten voor het onderhoud van houtwerk	x 1 000 EUR kg	103 27 901	90 20 931	113 23 250	97 23 766
24514383	----- Poetsmiddelen voor metalen	x 1 000 EUR kg	38 5 911	45 8 886	57 10 462	35 6 310
24521	-- Parfums en cosmetische artikelen	x 1 000 EUR -	38 335	43 920	46 342	42 601
	waarvan:					
24521400	--- Poeder, ook indien geperst, voor cosmetisch/toiletgebruik	x 1 000 EUR -	416	262	375	417
24521500	--- Andere schoonheidsmiddelen	x 1 000 EUR -	9 317	10 695	9 785	10 689
245219	--- Scheermiddelen; deodorantia voor lichaamsverzorging; badpreparaten; andere parfumerieën, toiletartikelen neg waarvan:	x 1 000 EUR -	2 404	2 649	2 971	2 438
24521950	---- Deodorantia voor lichaamsverzorging en antitranspiratiemiddelen	x 1 000 EUR -	1 038	712	1 250	927
24521970	---- Geparfumeerde badzouten en andere badpreparaten	x 1 000 EUR -	1 079	1 156	1 333	1 172
246	- OVERIGE CHEMISCHE PRODUCTEN	x 1 000 EUR -	225 621	216 223	254 884	230 651
	WAARVAN:					
246310	-- Etherische oliën; mengsels van reukstoffen	x 1 000 EUR kg	9 085 2 329 484	9 760 2 599 549	11 870 2 999 354	10 576 2 754 434
24641200	-- Emulsies voor gevoelige lagen, voor fotografisch gebruik	x 1 000 EUR kg	10 225 5 956 967	8 961 5 298 515	10 002 6 116 517	9 395 5 686 201
2466	-- Andere chemische producten n.e.g.	x 1 000 EUR kg	107 406 107 753 401	104 345 104 728 420	128 192 126 857 287	115 893 124 963 932
	waarvan:					
24663	--- Smeermiddelen; additieven; antivriespreparaten	x 1 000 EUR kg	47 826 64 563 243	46 498 63 796 130	58 313 78 749 797	54 007 78 205 361
	waarvan:					
246631	---- Smeermiddelen	x 1 000 EUR kg	42 862 48 022 450	41 583 48 037 174	53 090 58 644 002	48 919 58 186 612
	waarvan:					

(1) Leveringen m.i.v. aan het buitenland geleverd maakloonwerk.

(2) Statistische classering van producten gekoppeld aan activiteiten - CPA (2-6 cijfers); Prodcom-lijst (8 cijfers).

**Leveringen (1) in waarde en in hoeveelheid volgens de CPA en de Prodcom-lijst
(voorlopige cijfers) - vervolg**

Code (2)	Omschrijving	Eenheid	2004			
			Januari	Februari	Maart	April
24663157	----- Andere smeermiddelen < 70 gew. % (aard) olie, of => 70 gew. % (aard)olie indien karakter niet door olie bepaald wordt	x 1 000 EUR kg	23 702 30 027 755	22 802 29 222 861	29 915 37 885 186	29 319 38 299 948
24663270	---- Additieven voor smeerolie	x 1 000 EUR kg	2 952 13 049 933	2 968 13 316 591	3 105 16 516 233	3 057 17 384 949
246642	--- Modeleerpasta's; tandtechnische waspreparaten en andere preparaten voor tandtechnisch gebruik, ...	x 1 000 EUR kg	2 654 67 981	3 883 67 173	5 708 92 447	2 797 67 736
246645	--- Appreteermiddelen, middelen voor het versnellen van het verproces of van het fixeren van kleurstoffen e.d.	x 1 000 EUR kg	6 067 4 071 971	4 908 3 972 845	5 906 4 273 695	5 939 4 257 595
246646	--- Beitspreparaten; vloeimiddelen; bereide rubbervulcanisatieversnellers; weekmakers en dergelijke waarvan:	x 1 000 EUR kg	23 269 11 595 374	22 538 11 886 367	28 548 14 901 754	23 482 12 461 810
24664620	---- Preparaten voor het beitsen van metalen	x 1 000 EUR kg	630 201 835	815 274 047	749 289 189	731 269 473
24664650	---- Bereide antioxydanten en stabilisatiemiddelen voor rubber of voor kunststof	x 1 000 EUR kg	7 691 3 313 119	10 729 5 304 919	13 234 6 540 571	11 661 5 470 732
246647	--- Bereide bindmiddelen voor gietvormen of voor gietkernen; chemische producten en residuen van de chemische of van	x 1 000 EUR kg	1 499 3 048 413	1 613 2 871 559	2 151 3 744 043	2 359 4 937 326
246648	--- Diverse andere chemische producten n.e.g. waarvan:	x 1 000 EUR kg	21 648 19 233 537	20 675 17 310 853	22 556 18 999 842	22 193 18 858 302
24664857	---- Mengsels van mono-, di- en trivetzure esters van glycerol	x 1 000 EUR kg	1 375 1 082 714	1 101 881 297	1 562 1 244 401	1 574 1 307 310
24664867	---- Vlamwerende, waterwerende en andere preparaten voor de bescherming van bouwwerken	x 1 000 EUR kg	1 157 824 467	1 013 805 893	1 338 908 422	1 194 823 679
24664899	---- Andere chemische producten; preparaten en residuen van de chemische of aanverwante industrieën	x 1 000 EUR kg	10 262 9 836 204	9 113 8 013 544	12 468 10 513 035	10 080 8 681 330
2470	- SYNTHETISCHE OF KUNSTMATIGE VEZELS	x 1 000 EUR kg	39 845 26 370 271	43 844 27 037 269	49 514 30 640 487	46 483 28 455 460
	WAARVAN:					
247011	- - Kabel van synthetische filamenten; synthetische stapelvezels, niet gekaard en niet gekamd	x 1 000 EUR kg	10 823 10 420 088	10 961 10 139 267	12 673 11 609 678	11 776 10 821 657
24701195	--- Synthetisch werk en stapelvezels van PP (excl. gekaard, gekamd of op andere wijze bewerkt voor het spinnen)	x 1 000 EUR kg	4 786 4 591 573	4 386 4 045 943	5 340 4 954 491	4 410 4 162 738
24701197	--- Overig synthetisch werk en stapelvezels (excl. gekaard, gekamd of op andere wijze bewerkt voor het spinnen)	x 1 000 EUR kg	6 037 5 828 515	6 575 6 093 324	7 333 6 655 187	7 367 6 658 919
247013	- - Getextureerde garens en andere garens, eendraads waarvan:	x 1 000 EUR kg	18 883 11 222 724	18 722 10 946 491	21 003 12 140 383	18 801 10 841 591
24701323	--- Getextureerde garens van polypropyleen (excl. naaigarens)	x 1 000 EUR kg	14 785 8 357 606	14 815 8 695 075	16 871 9 760 725	15 072 8 590 802
24701370	--- Andere garens, eendraads, van polypropyleen, n.o.v.k.	x 1 000 EUR kg	932 608 703	922 560 163	1 102 654 325	948 571 010
247030	- - Afval van synthetische of van kunstmatige vezels	x 1 000 EUR kg	244 681 889	180 555 887	313 952 328	252 713 073
25	PRODUKTEN VAN RUBBER OF KUNSTSTOF	x 1 000 EUR -	381 439	387 885	462 956	426 960
251	- PRODUKTEN VAN RUBBER	x 1 000 EUR -	40 673	38 676	41 724	37 906
	WAARVAN:					

(1) Leveringen m.i.v. aan het buitenland geleverd maakloonwerk.

(2) Statistische classering van producten gekoppeld aan activiteiten - CPA (2-6 cijfers); Prodcom-lijst (8 cijfers).

PRODCOM - Leveringen per product

Leveringen (1) in waarde en in hoeveelheid volgens de CPA en de Prodcom-lijst (voorlopige cijfers) - vervolg

Code (2)	Omschrijving	Eenheid	2004			
			Januari	Februari	Maart	April
2513	- - Overige producten van rubber	x 1 000 EUR	38 547	36 236	39 027	35 181
	waarvan:	kg	16 375 816	15 958 317	18 296 854	15 427 618
251320	--- Niet-ge vulcaniseerde rubber en artikelen daarvan; ge vulcaniseerde rubber (niet gehard) waarvan:	x 1 000 EUR	25 134	22 749	24 855	21 030
		kg	14 659 978	14 184 223	16 252 315	13 341 282
25132070	---- Platen, vellen en strippen van ge vulcaniseerde rubber	x 1 000 EUR	12 290	11 169	12 075	10 022
		kg	3 341 811	3 011 926	3 229 402	2 618 055
25132087	---- Staven en profielen van niet-geharde ge vulcaniseerd rubber zonder celstructuur	x 1 000 EUR	3 475	3 277	3 491	2 743
		kg	2 166 901	2 147 695	2 486 154	1 948 397
25133070	--- Buizen en slangen, van ge vulcaniseerde rubber, met hulpstukken	x 1 000 EUR	650	790	834	886
		kg	65 188	79 479	91 352	89 414
25137	--- Artikelen van ge vulcaniseerde rubber n.e.g., geharde rubber, werken van geharde rubber waarvan:	x 1 000 EUR	6 722	6 906	7 729	7 434
		kg	989 189	1 013 810	1 196 389	1 166 283
25137323	---- Pakking- en sluitringen, van ge vulcaniseerde rubber	x 1 000 EUR	1 532	1 717	1 922	1 541
		kg	155 477	150 766	167 651	127 683
25137360	---- Andere artikelen van niet-geharde ge vulcaniseerde rubber	x 1 000 EUR	954	781	963	869
		kg	305 652	284 862	395 413	360 197
252	- PRODUKTEN VAN KUNSTSTOF	x 1 000 EUR	340 766	349 208	421 231	389 054
	-	-	-	-	-	-
2521	- - Platen, vellen, buizen en profielen, van kunststof	x 1 000 EUR	158 039	164 214	198 407	186 512
		kg	66 501 768	70 722 461	83 181 606	77 077 777
252110	--- Monofilament dikker dan 1 mm, alsmede staven en profielen, van kunststof waarvan:	x 1 000 EUR	19 120	18 913	23 167	23 360
		kg	7 951 831	8 394 933	10 009 818	9 515 675
25211070	---- Monofilament > 1 mm, staven en profielen, van polymeren van vinylchloride	x 1 000 EUR	15 049	13 946	17 275	18 766
		kg	6 181 573	5 728 078	6 953 892	7 661 498
25212	--- Buizen, slangen en hulpstukken daarvoor, van kunststof	x 1 000 EUR	19 943	20 967	25 777	24 326
		kg	6 553 816	7 406 484	9 693 033	8 815 693
252121	---- Kunst Darmen van geharde proteïne of van cellulosekunststof; stijve buizen en slangen van kunststof waarvan:	x 1 000 EUR	12 725	13 754	16 825	15 789
		kg	4 720 731	5 484 197	7 346 956	6 718 781
25212157	---- Stijve buizen en slangen, van polymeren van vinylchloride	x 1 000 EUR	2 621	3 015	4 287	4 073
		kg	2 174 290	2 535 147	3 647 612	3 276 785
252122	---- Andere buizen, slangen en hulpstukken van kunststof waarvan:	x 1 000 EUR	7 218	7 213	8 952	8 537
		kg	1 833 085	1 922 287	2 346 077	2 096 912
25212220	---- Flexibele buizen en slangen, met een drukweerstand >= 27,6 MPa	x 1 000 EUR	2 093	1 987	2 457	2 288
		kg	334 541	271 798	401 552	290 748
25212235	---- Niet-versterkte buizen en slangen, zonder hulpstukken, n.e.g.	x 1 000 EUR	3 204	3 679	4 415	4 274
		kg	1 321 897	1 503 674	1 739 654	1 619 985
252130	--- Platen, vellen, foliën, stroken en strippen, van kunststof, niet gecombineerd met andere stoffen waarvan:	x 1 000 EUR	78 192	79 461	95 689	89 361
		kg	40 261 546	41 601 730	48 268 053	44 479 050
25213010	---- Andere platen, van polymeren van ethyleen, niet versterkt, dik <= 0,125 mm	x 1 000 EUR	21 359	21 552	27 953	25 389
		kg	13 743 746	13 616 430	16 925 179	14 917 172
25213017	---- Andere platen enz, van polymeren van ethyleen, niet versterkt, dik > 0,125 mm	x 1 000 EUR	3 940	4 608	5 246	5 304
		kg	1 676 507	2 164 694	2 351 305	2 446 356
25213021	---- Andere platen ..., van biaxiaal gerichte polymeren van propyleen, dik <= 0,10 mm	x 1 000 EUR	22 642	21 321	24 687	22 234
		kg	10 296 859	9 732 942	10 755 098	10 012 110

(1) Leveringen m.i.v. aan het buitenland geleverd maakloonwerk.

(2) Statistische classering van producten gekoppeld aan activiteiten - CPA (2-6 cijfers); Prodcom-lijst (8 cijfers).

**Leveringen (1) in waarde en in hoeveelheid volgens de CPA en de Prodcom-lijst
(voorlopige cijfers) - vervolg**

Code (2)	Omschrijving	Eenheid	2004			
			Januari	Februari	Maart	April
25213029	---- Andere stroken, dik > 0,10 mm	x 1 000 EUR kg	2 387 1 210 892	2 893 1 492 146	2 964 1 556 373	3 194 1 621 923
25213030	---- Andere platen, van polymeren van styreen, niet versterkt, enz.	x 1 000 EUR kg	6 335 5 217 997	6 003 5 459 471	7 014 5 953 438	6 554 5 715 972
25213036	---- Andere platen, vellen, foliën, enz. van polymeren van vinylchloride, bevattende >= 6 % weekmakers, dikte > 1mm	x 1 000 EUR kg	891 501 026	1 045 588 525	966 555 003	1 170 670 877
25213038	---- Andere platen, vellen, foliën, enz. van polymeren van vinylchloride, bevattende < 6 % weekmakers, dikte > 1mm	x 1 000 EUR kg	818 343 861	620 294 312	895 384 129	715 283 479
25213053	---- Platen, van polymethylmethacrylaat, niet versterkt, enz.	x 1 000 EUR kg	246 72 178	222 60 966	352 108 902	345 91 025
25214	--- Andere platen, vellen, foliën, stroken en strippen, van kunststof	x 1 000 EUR kg	40 784 11 734 575	44 872 13 319 314	53 774 15 210 702	49 466 14 267 359
252141	---- Andere platen, vellen, foliën, stroken en strippen, van kunststof, met celstructuur waarvan:	x 1 000 EUR kg	28 207 8 732 933	32 335 10 150 853	39 048 11 689 569	35 357 10 937 713
25214150	----- Platen, enz, met celstructuur, van polymeren van urethanen	x 1 000 EUR kg	20 031 5 987 591	24 089 7 335 317	29 089 8 245 651	26 401 7 866 376
252142	---- Andere platen, vellen, foliën, stroken en strippen, van kunststof, zonder celstructuur waarvan:	x 1 000 EUR kg	12 577 3 001 642	12 537 3 168 461	14 725 3 521 133	14 109 3 329 646
25214279	----- Andere platen, vellen, foliën en strip van polymerisatieproducten	x 1 000 EUR kg	6 709 1 427 820	4 801 976 488	4 838 909 729	4 864 931 287
25221	-- Verpakkingsmateriaal van kunststof	x 1 000 EUR -	54 806	56 803	66 240	62 027
25221100	--- Zakken van polymeren van ethyleen	x 1 000 EUR kg	6 119 3 180 381	6 726 3 356 518	7 236 3 673 343	6 575 3 335 648
25221200	--- Zakken van andere kunststof (excl. ethyleen)	x 1 000 EUR kg	528 192 015	428 109 444	477 165 935	232 61 235
25221300	--- Dozen, bakken, kisten en dergelijke artikelen, van kunststof	x 1 000 EUR kg	16 558 6 781 659	16 427 6 924 615	21 164 8 905 468	19 660 8 410 706
252214	--- Flessen, flacons en dergelijke artikelen van kunststof	x 1 000 EUR p/st	20 099 350 848 708	21 297 359 774 570	23 273 382 250 117	22 431 374 480 976
25221450	---- Flessen, flacons en dergelijke artikelen, van kunststof, <= 2 l	x 1 000 EUR p/st	16 432 342 274 072	17 506 349 479 627	19 443 372 387 896	19 034 365 375 765
25221470	---- Flessen, flacons en dergelijke artikelen, van kunststof, > 2 l	x 1 000 EUR p/st	3 667 8 574 636	3 791 10 294 943	3 830 9 862 221	3 397 9 105 211
252215	--- Ander verpakkingsmateriaal van kunststof waarvan:	x 1 000 EUR -	11 503	11 924	14 090	13 129
25221527	---- Stoppen, deksels en andere sluitingen, van kunststof	x 1 000 EUR kg	3 084 653 796	3 060 778 024	3 710 863 391	3 228 726 989
25221540	---- Andere artikelen voor vervoer of verpakking, van kunststof	x 1 000 EUR p/st	8 028 247 029 303	8 564 274 577 701	9 930 335 095 021	9 490 302 034 758
2523	-- Kunststofartikelen voor de bouw	x 1 000 EUR -	33 342	34 225	43 872	34 796
	waarvan:					
25231300	--- Reservoirs ... e.d. bergingsmiddelen, inhoud > 300 l, van kunststof	x 1 000 EUR kg	792 411 918	811 536 909	986 1 121 856	950 848 462

(1) Leveringen m.i.v. aan het buitenland geleverd maakloonwerk.

(2) Statistische classering van producten gekoppeld aan activiteiten - CPA (2-6 cijfers); Prodcom-lijst (8 cijfers).

PRODCOM - Leveringen per product

Leveringen (1) in waarde en in hoeveelheid volgens de CPA en de Prodcom-lijst (voorlopige cijfers) - vervolg

Code (2)	Omschrijving	Eenheid	2004			
			Januari	Februari	Maart	April
252314	--- Deuren en ramen, alsmede kozijnen daarvoor en drempels voor deuren; blinden, jaloezieën en dergelijke	x 1 000 EUR -	20 414	21 491	28 028	21 410
25231450	---- Deuren en ramen, kozijnen en drempels, van kunststof	x 1 000 EUR -	18 904	19 886	25 913	19 364
25231470	---- Blinden, jaloezieën, rolluiken en dergelijke artikelen alsmede delen, van kunststof	x 1 000 EUR kg	1 510 289 661	1 605 441 838	2 115 500 103	2 046 342 028
252315	--- Andere kunststofartikelen voor de bouw n.e.g.	x 1 000 EUR kg	6 025 2 393 375	5 943 2 382 939	7 034 2 941 391	6 070 2 456 872
25231550	---- Garnituren en beslag, om blijvend te worden bevestigd, van kunststof	x 1 000 EUR kg	3 377 1 303 624	3 568 1 195 759	4 029 1 491 986	3 435 1 217 805
25231590	---- Andere artikelen van kunststof voor de bouw	x 1 000 EUR kg	2 648 1 089 751	2 375 1 187 180	3 005 1 449 405	2 635 1 239 067
2524	-- Overige producten van kunststof	x 1 000 EUR -	94 578	93 968	112 713	105 719
25242	--- Andere producten van kunststof n.e.g. waarvan:	x 1 000 EUR -	79 732	78 725	95 076	89 569
252421	---- Platen, vellen, foliën, strippen en andere platte producten van kunststof, zelfklevend, op rollen, met een breedte waarvan:	x 1 000 EUR kg	3 674 524 808	4 214 603 215	9 405 1 294 357	4 483 631 865
25242130	---- - Band met kleefmiddel van niet-ge vulcaniseerde natuurlijke/synthetische rubber op rollen, breedte =< 20 cm	x 1 000 EUR kg	2 437 398 031	2 860 438 996	7 968 1 126 178	3 122 464 185
252422	---- Andere zelfklevende band, platen, strippen, vellen, foliën, op rollen, en andere platte producten van kunststof waarvan:	x 1 000 EUR kg	13 382 1 919 898	10 611 1 416 451	10 286 1 537 221	12 946 1 876 064
25242270	---- - Platen, van polymerisatieproducten verkregen door additie, op rollen met een breedte > 20cm	x 1 000 EUR kg	4 792 774 945	1 661 227 248	5 123 872 118	4 775 789 777
252423	---- Vaatwerk, andere huishoudelijke artikelen en toiletartikelen, van kunststof waarvan:	x 1 000 EUR kg	12 824 2 728 274	11 704 2 446 648	13 154 2 830 826	12 896 2 687 280
25242320	---- - Keuken- en tafelgerei van kunststof	x 1 000 EUR kg	9 633 1 773 813	8 826 1 634 858	9 955 1 919 542	10 189 1 878 509
252428	---- Beslag voor meubelen, carrosserieën en dergelijke, versieringsvoorwerpen e.d. van kunststof waarvan:	x 1 000 EUR -	34 526	37 681	43 924	40 835
25242870	---- - Andere artikelen van kunststof en artikelen van ander materiaal	x 1 000 EUR -	27 508	28 028	34 499	31 821
252490	--- Vervaardiging van kunststofartikelen waarvan:	x 1 000 EUR kg	14 846 15 004 743	15 243 20 107 701	17 636 18 381 887	16 151 22 827 168
25249010	---- Delen van kunststof voor machines, kernreactoren, stoomketels, mechanische werktuigen	x 1 000 EUR kg	2 050 142 926	2 431 160 560	2 985 201 485	2 535 196 373
25249030	---- Delen van kunststof voor zend- of ontvangersapparaten, radio- en televisietoestellen	x 1 000 EUR kg	3 091 272 725	2 716 234 585	3 033 292 083	2 189 228 934
25249060	---- Delen van kunststof voor voertuigen voor vervoer over land	x 1 000 EUR kg	4 198 177 836	4 414 180 269	5 225 214 400	5 395 197 654
25249093	---- Delen van kunststof voor andere elektrische toestellen en apparaten	x 1 000 EUR kg	2 104 236 840	1 858 204 823	2 027 223 518	1 738 190 725
26	OVERIGE NIET-METAALHOUDENDE MINERALE PRODUKTEN WAARVAN:	x 1 000 EUR -	338 224	376 933	469 538	453 954

(1) Leveringen m.i.v. aan het buitenland geleverd maakloonwerk.

(2) Statistische classering van producten gekoppeld aan activiteiten - CPA (2-6 cijfers); Prodcom-lijst (8 cijfers).

**Leveringen (1) in waarde en in hoeveelheid volgens de CPA en de Prodcou-list
(voorlopige cijfers) - vervolg**

Code (2)	Omschrijving	Eenheid	2004			
			Januari	Februari	Maart	April
261	- GLAS EN PRODUKTEN VAN GLAS	x 1 000 EUR	128 419	128 409	151 044	138 979
	-	-				
26111	- - Vuurgepolijst glas ("float glass")	x 1 000 EUR	30 355	30 314	35 919	33 166
	waarvan:	m2	8 079 102	8 201 089	10 091 157	9 399 690
26111280	--- Ander vuurgepolijst, geslepen of gepolijst glas, n.e.g.	x 1 000 EUR	10 282	10 276	11 068	9 753
		m2	3 643 255	3 645 757	4 029 844	3 537 906
26121	- - Gevormd en bewerkt vlakglas	x 1 000 EUR	48 654	50 234	59 750	53 127
	-	-				
261211	--- Glas, in platen, gebogen, met schuin geslepen randen, gegraveerd, van gaten voorzien, geëmailleerd, enz.	x 1 000 EUR	2 700	2 542	3 041	2 471
		kg	2 012 177	2 009 010	2 164 369	1 808 680
261212	--- Veiligheidsglas	x 1 000 EUR	27 185	27 321	32 861	29 178
	waarvan:	-				
26121230	---- Veiligheidsglas bestaande uit geharde glasplaten, n.e.g.	x 1 000 EUR	1 166	1 053	1 299	1 054
		m2	43 257	32 934	41 657	36 179
26121255	---- Veiligheidsglas bestaande uit opeengekitte glasplaten, voor automobielen	x 1 000 EUR	8 164	8 327	10 264	9 715
		kg	2 523 951	2 618 516	3 223 068	2 997 088
26121270	---- Veiligheidsglas bestaande uit opeengekitte glasplaten, n.e.g.	x 1 000 EUR	10 272	9 967	11 750	9 645
		m2	722 540	678 068	822 254	697 275
261213	--- Spiegels van glas; meerwandig glas voor isoleringsdoeleinden	x 1 000 EUR	18 768	20 371	23 848	21 478
	waarvan:	-				
26121330	---- Meerwandig glas voor isoleringsdoeleinden	x 1 000 EUR	13 146	14 048	16 820	15 468
		m2	369 092	367 045	447 071	416 015
26131	- - Holgas	x 1 000 EUR	9 179	9 553	12 575	11 754
		p/st	35 743 544	37 667 508	49 346 557	46 768 631
26141	- - Glasvezels	x 1 000 EUR	27 559	25 071	27 551	26 294
		kg	22 670 101	20 336 004	21 998 946	21 064 955
261411	--- Lonten, rovings en garens, ook indien gesneden, van glasvezels	x 1 000 EUR	9 612	10 647	11 398	12 371
		kg	7 654 508	8 745 923	9 190 171	9 828 300
261412	--- Vliezen, netten, matten, matrassen, platen en dergelijke niet-geweven produkten van glasvezels	x 1 000 EUR	17 947	14 424	16 154	13 924
		kg	15 015 593	11 590 081	12 808 775	11 236 655
2615	- - Overig bewerkt glas, inclusief technisch glaswerk	x 1 000 EUR	12 672	13 236	15 249	14 638
	-	-				
26151	--- Overig half-afgewerkt glas	x 1 000 EUR	7 523	7 931	9 420	8 986
		kg	13 125 381	10 817 576	12 415 169	14 466 850
26152	--- Technisch en ander glaswerk	x 1 000 EUR	5 150	5 305	5 829	5 653
	-	-				
26261	- VUURVASTE KERAMISCHE PRODUKTEN	x 1 000 EUR	6 442	5 131	5 494	5 421
	WAARVAN:	kg	5 800 996	4 663 717	4 769 958	4 409 270
26261300	- - Vuurvast cement/mortel/beton en dergelijke vuurvaste preparaten, n.e.g.	x 1 000 EUR	993	1 141	1 041	1 147
		kg	1 529 319	1 764 219	1 795 313	1 923 031
26401	- BAKSTENEN, TEGELS EN ANDER BOUWMATERIAAL, VAN GEBAKKEN KLEI	x 1 000 EUR	20 319	23 917	28 236	28 001
	WAARVAN:	-				
264011	- - Bakstenen, vloerstroken (hourdis), balkbekleding en dergelijke, van niet-vuurvaste keramische stoffen waarvan:	x 1 000 EUR	14 435	18 637	21 668	21 542
	-	-				

(1) Leveringen m.i.v. aan het buitenland geleverd maakloonwerk.

(2) Statistische classering van producten gekoppeld aan activiteiten - CPA (2-6 cijfers); Prodcou-list (8 cijfers).

PRODCOM - Leveringen per product

Leveringen (1) in waarde en in hoeveelheid volgens de CPA en de Prodcom-lijst (voorlopige cijfers) - vervolg

Code (2)	Omschrijving	Eenheid	2004			
			Januari	Februari	Maart	April
26401113	--- Bakstenen voor binnenmuren	x 1 000 EUR m3	5 095 100 186	7 748 157 515	6 510 127 834	6 304 121 574
26401115	--- Gevelstenen	x 1 000 EUR m3	8 739 56 431	10 211 66 959	14 562 94 485	14 413 92 799
265	- CEMENT, KALK EN GIPS	x 1 000 EUR kg	45 582 672 947 370	51 670 755 928 473	63 251 927 303 324	61 176 832 462 656
	WAARVAN:					
26511	-- Cement	x 1 000 EUR kg	30 922 499 393 427	36 789 576 906 470	46 028 720 348 438	43 789 626 843 048
	waarvan:					
26511290	--- Ander hydraulisch cement	x 1 000 EUR kg	9 693 137 411 190	13 432 189 865 070	18 560 265 685 270	18 721 268 171 190
26521033	-- Ongebluste kalk	x 1 000 EUR kg	8 953 128 005 440	9 266 133 739 529	10 642 154 322 193	10 784 154 092 210
266	- WERKEN VAN BETON, GIPS EN CEMENT	x 1 000 EUR -	96 434	123 994	163 807	161 147
2661	-- Werken van beton voor de bouw	x 1 000 EUR -	48 951	63 953	85 339	85 627
26611	--- Werken van beton voor de bouw	x 1 000 EUR kg	46 676 555 961 021	60 013 693 399 719	80 475 961 934 630	81 575 982 195 203
266111	---- Dakpannen, tegels, bouwstenen en dergelijke artikelen, van cement, van beton of van kunststeen	x 1 000 EUR kg	13 665 254 385 381	18 329 313 367 736	26 542 438 056 703	30 813 483 373 670
26611130	----- Blokken en stenen voor het bouwbedrijf, van cement, beton of kunststeen	x 1 000 EUR kg	5 241 119 288 264	6 038 128 204 912	8 474 181 513 506	9 224 201 859 651
26611150	----- Tegels en dergelijke artikelen, van cement, beton of kunststeen	x 1 000 EUR kg	8 424 135 097 117	12 292 185 162 824	18 068 256 543 197	21 590 281 514 019
26611200	----- Geprefabriceerde bouwelementen van cement, beton of kunststeen	x 1 000 EUR kg	30 327 279 220 910	38 048 347 805 441	49 233 480 306 665	45 959 457 125 260
26611300	----- Buizen van cement, beton of kunststeen	x 1 000 EUR kg	2 685 22 354 730	3 636 32 226 542	4 700 43 571 262	4 803 41 696 273
26612000	--- Geprefabriceerde bouwwerken van cement	x 1 000 EUR -	2 275	3 940	4 863	4 052
266210	-- Werken van gips voor de bouw	x 1 000 EUR m2	9 705 6 650 028	8 526 5 777 565	8 107 5 054 870	7 364 4 464 962
26631000	-- Stortklaar beton	x 1 000 EUR kg	25 691 994 877 343	38 387 1 503 969 137	53 838 2 100 013 673	51 641 2 027 542 633
26641000	-- Fabrieksmatig vervaardigde mortel	x 1 000 EUR kg	3 317 55 359 941	3 503 68 841 290	4 608 91 498 471	4 860 86 956 882
26651	-- Artikelen van vezelcement	x 1 000 EUR -	6 450	6 492	8 212	7 613
	waarvan:					
26651230	--- Platen, panelen, ... van asbestcement, cellulosecement e.d.	x 1 000 EUR m2	6 212 1 937 380	6 142 1 892 105	7 720 2 431 206	7 171 2 406 028
26661	-- Andere werken van gips, beton en cement	x 1 000 EUR kg	2 319 15 656 015	3 134 20 301 072	3 704 24 738 910	4 041 26 899 963
26701	- GEHOUWEN, BEWERKT EN AFGEWERKT BOUW- EN SIERSTEEN EN WERKEN DAARVAN	x 1 000 EUR kg	14 561 64 632 784	17 405 97 660 655	21 470 132 007 923	21 353 135 511 793

(1) Leveringen m.i.v. aan het buitenland geleverd maakloonwerk.

(2) Statistische classering van producten gekoppeld aan activiteiten - CPA (2-6 cijfers); Prodcom-lijst (8 cijfers).

**Leveringen (1) in waarde en in hoeveelheid volgens de CPA en de Prodcom-lijst
(voorlopige cijfers) - vervolg**

Code (2)	Omschrijving	Eenheid	2004			
			Januari	Februari	Maart	April
26701100	-- Marmer, travertijn, albast, behakt/bezaagd, platte/effen kanten, anders bew.	x 1 000 EUR kg	2 098 1 467 889	2 117 1 579 021	2 946 2 050 568	2 386 1 683 225
267012	-- Andere werken van steen, bewerkte steen daaronder begrepen; andere korrels en splinters, kunstmatig gekleurd waarvan:	x 1 000 EUR kg	12 464 63 164 895	15 288 96 081 634	18 523 129 957 355	18 967 133 828 568
26701210	--- Stenen voor bestrating, plaveien ..., van natuursteen (excl. leisteen)	x 1 000 EUR kg	1 505 17 591 408	2 575 34 076 860	2 856 36 012 984	2 949 34 161 499
26701240	--- Andere kalksteen, n.e.g., behakt/bezaagd, platte/effen kanten, anders bewerkt	x 1 000 EUR kg	2 846 3 409 904	3 458 4 125 576	4 272 5 096 338	4 882 6 006 178
26701260	--- Graniet, behakt/bezaagd, platte/effen kanten, anders bewerkt	x 1 000 EUR kg	6 962 7 788 624	7 847 9 193 048	9 653 11 295 541	9 339 10 834 259
268	- ANDERE NIET-METAALHOUDENDE MINERALE PRODUCTEN	x 1 000 EUR -	20 749	21 309	29 081	30 514
26811	-- Schuur-, slijp- en polijstmiddelen	x 1 000 EUR -	1 150	1 110	1 344	1 182
26821	-- Overige niet-metaalhoudende minerale producten n.e.g. waarvan:	x 1 000 EUR -	19 599	20 199	27 737	29 332
26821253	--- Dakbedekkingsmateriaal of dampdichte vliezen gebaseerd op bitumen in rollen	x 1 000 EUR m2	7 061 3 208 593	8 192 3 721 131	11 000 4 981 266	12 377 5 202 192
268216	--- Niet-metaalhoudende minerale producten n.e.g. waarvan:	x 1 000 EUR kg	10 058 24 173 809	8 874 22 397 488	10 501 26 623 035	9 171 27 502 504
26821620	---- Geëxpandeerd vermiculiet, geëxpandeerde klei, ... (ook vermengd)	x 1 000 EUR kg	1 747 14 681 297	1 730 14 221 103	2 007 16 615 728	2 152 19 291 592
26821630	---- Mengsels en werken van minerale stoffen voor warmte-isolering, geluiddemping	x 1 000 EUR kg	8 121 8 969 810	6 897 7 620 000	8 198 9 181 726	6 827 7 661 032
27	METALEN IN PRIMAIRE VORM (6)	x 1 000 EUR -	384 762	421 951	518 858	498 733
2710	- IJZER EN STAAL IN PRIMAIRE VORMEN EN FERROLEGERINGEN (6)	x 1 000 EUR -	2 848	3 570	4 738	4 316
272	- BUIZEN	x 1 000 EUR kg	14 922 19 926 877	15 301 20 788 313	19 477 25 470 797	18 265 21 019 603
2721	-- Buizen en hulpstukken (fittings) van gietijzer	x 1 000 EUR kg	189 83 104	170 44 148	344 95 963	315 105 663
2722	-- Buizen en hulpstukken (fittings) van staal	x 1 000 EUR kg	14 732 19 843 773	15 131 20 744 165	19 133 25 374 834	17 950 20 913 940
272210	--- Buizen, pijpen en holle profielen, van ijzer of van staal	x 1 000 EUR kg	11 996 18 794 135	12 902 19 921 370	16 786 24 521 586	14 970 19 768 133
272220	--- Hulpstukken (fittings) voor buisleidingen, van ijzer of van staal, n.e.g.	x 1 000 EUR kg	2 736 1 049 638	2 229 822 795	2 347 853 248	2 980 1 145 807
273	- OVERIG IJZER EN STAAL EN NIET-EGKS-FERROLEGERINGEN	x 1 000 EUR -	65 911	68 076	93 045	87 689
2731	-- Koud getrokken producten	x 1 000 EUR kg	1 988 4 517 213	2 164 4 686 874	3 073 5 552 028	2 729 4 192 271
2732	-- Koud gewalst bandstaal	x 1 000 EUR -	9 556	9 151	11 613	11 459
	waarvan:					

(1) Leveringen m.i.v. aan het buitenland geleverd maakloonwerk.

(2) Statistische classering van producten gekoppeld aan activiteiten - CPA (2-6 cijfers); Prodcom-lijst (8 cijfers).

(6) Behalve vervaardiging van ijzer en staal en van ferrolegeringen (voorlopig)

PRODCOM - Leveringen per product

Leveringen (1) in waarde en in hoeveelheid volgens de CPA en de Prodcom-lijst (voorlopige cijfers) - vervolg

Code (2)	Omschrijving	Eenheid	2004			
			Januari	Februari	Maart	April
27322018	--- Organisch bekleed plaatstaal met een breedte van < 600 mm	x 1 000 EUR kg	84 1 029 446	90 1 185 952	149 2 533 599	107 1 171 533
27331	-- Koud gevormde of koud gefelste producten van ijzer, van niet-gelegeerd staal of van roestvrij waarvan:	x 1 000 EUR kg	15 151 16 594 924	15 111 16 803 751	19 370 21 331 378	18 266 19 728 197
27331170	--- Koudgevormde profielen, verkregen uit platte producten, van niet-gelegeerd staal, bekleed met zink	x 1 000 EUR kg	6 115 6 928 252	5 625 6 577 122	7 629 8 552 513	7 586 8 597 771
27341	-- Draad	x 1 000 EUR kg	39 216 50 227 337	41 650 56 009 944	58 989 75 277 653	55 235 67 116 314
27341130	--- Draad van niet-gelegeerd staal, C < 0,25%	x 1 000 EUR kg	18 250 34 541 722	20 428 39 168 964	31 868 53 523 250	29 419 46 935 944
274	- NON-FERRO METALEN	x 1 000 EUR kg	279 461 129 945 720	312 319 139 976 747	375 661 163 447 886	364 791 148 271 219
274222	-- Staven en profielen, van aluminium	x 1 000 EUR kg	34 539 12 519 098	34 349 12 263 162	37 633 13 817 827	33 690 12 364 574
27422500	-- Bladaluminium, dikte (zonder onderlaag) < 0,2 mm	x 1 000 EUR kg	10 227 3 360 149	10 668 3 463 059	11 137 3 672 135	10 039 3 692 408
274226	-- Buizen en pijpen, alsmede hulpstukken (fittings) voor buisleidingen, van aluminium	x 1 000 EUR kg	8 537 2 922 174	7 470 2 660 138	9 432 3 242 541	8 402 2 933 773
2743	-- Lood, zink en tin en werken daarvan	x 1 000 EUR kg	40 390 44 639 736	45 296 50 704 161	56 760 59 822 395	54 389 55 449 954
2744	-- Werken van koper	x 1 000 EUR kg	93 469 46 417 365	112 466 50 675 646	143 000 58 323 367	126 527 51 606 661
2745	-- Werken van andere non-ferrometalen	x 1 000 EUR kg	14 469 677 467	16 121 984 866	16 664 1 588 989	19 417 728 600
275	- GIETEN VAN METALEN	x 1 000 EUR kg	21 620 8 343 377	22 685 8 992 061	25 938 10 983 294	23 672 10 157 595
27511	-- Gieten van ijzer	x 1 000 EUR kg	7 541 5 724 743	7 919 6 076 881	9 543 7 917 274	8 769 7 460 697
27511290	--- Delen van nodulair gietijzer voor ander gebruik	x 1 000 EUR kg	1 556 1 465 740	1 881 1 772 853	2 233 2 159 720	2 375 2 318 080
275113	--- Gieten van grijs gietijzer	x 1 000 EUR kg	5 141 3 937 213	5 051 3 929 105	6 354 5 383 645	5 438 4 782 758
27511350	--- Delen van overig (lamellair) gietijzer voor andere machines	x 1 000 EUR kg	3 670 2 287 960	3 638 2 338 649	4 272 3 017 910	3 625 2 519 491
27521090	-- Delen van gietstaal voor ander gebruik	x 1 000 EUR kg	3 607 1 054 181	3 414 1 125 961	3 323 981 117	3 108 830 700
275310	-- Gieten van lichte metalen	x 1 000 EUR kg	8 898 1 407 743	9 635 1 625 676	11 196 1 900 477	10 212 1 703 604
275410	-- Gieten van andere non-ferrometalen	x 1 000 EUR kg	1 575 156 710	1 716 163 543	1 875 184 426	1 584 162 594
28	PRODUKTEN VAN METAAL, ANDERE DAN MACHINES EN APPARATEN	x 1 000 EUR -	471 110	496 980	604 282	566 183
281	- METALEN CONSTRUCTIEWERKEN	x 1 000 EUR -	142 454	154 191	191 471	178 073

(1) Leveringen m.i.v. aan het buitenland geleverd maakloonwerk.

(2) Statistische classering van producten gekoppeld aan activiteiten - CPA (2-6 cijfers); Prodcom-lijst (8 cijfers).

**Leveringen (1) in waarde en in hoeveelheid volgens de CPA en de Prodcou-list
(voorlopige cijfers) - vervolg**

Code (2)	Omschrijving	Eenheid	2004			
			Januari	Februari	Maart	April
2811	- - Metalen constructiewerken en delen daarvan	x 1 000 EUR -	108 841	118 288	146 744	139 313
281110	--- Geprefabriceerde bouwwerken van metaal	x 1 000 EUR -	20 230	20 478	27 164	26 844
28111030	---- Geprefabriceerde bouwwerken van ijzer of van staal	x 1 000 EUR -	17 606	17 621	23 422	23 749
28111050	---- Geprefabriceerde bouwwerken van aluminium	x 1 000 EUR -	2 624	2 857	3 742	3 096
28112	--- Metalen constructiewerken en delen daarvan	x 1 000 EUR kg	85 702 46 192 082	94 458 52 768 872	114 701 61 605 977	108 626 59 617 698
28112100	---- Bruggen en bruggdelen, van ijzer of van staal	x 1 000 EUR kg	2 451 1 458 896	4 320 2 450 038	5 432 2 859 437	4 267 2 600 752
28112200	---- Vakwerkmasten en andere masten, van ijzer of van staal	x 1 000 EUR kg	896 194 221	752 164 715	803 167 096	856 136 282
281123	---- Andere constructiewerken en delen daarvan, platen, staven, profielen, buizen e.d. van ijzer, staal of aluminium waarvan:	x 1 000 EUR kg	82 355 44 538 965	89 386 50 154 119	108 466 58 579 444	103 503 56 880 664
28112340	----- Andere constructiewerken, hoofdzakelijk bestaande uit gelaagde profielplaten met isolerende tussenlaag	x 1 000 EUR kg	9 390 4 399 131	9 051 4 155 530	12 271 5 914 475	11 011 5 282 798
28112350	----- Andere constructiewerken, hoofdzakelijk bestaande uit andere platen	x 1 000 EUR kg	7 053 2 780 228	7 942 3 543 519	9 176 3 526 708	9 134 3 676 784
28112360	----- Andere constructiewerken van ijzer of van staal	x 1 000 EUR kg	48 703 29 003 439	54 139 34 123 929	63 625 37 782 100	61 276 37 430 967
28112370	----- Constructiewerken en delen van constructiewerken, van aluminium, neg	x 1 000 EUR kg	13 672 1 331 749	13 795 1 330 193	16 232 1 597 449	16 083 1 602 872
28119100	--- Installatie van zelfvervaardigde metalen constructiewerken	x 1 000 EUR -	2 909	3 353	4 879	3 842
281210	- - Deuren en ramen, alsmede kozijnen daarvoor en drempels, van ijzer, van staal en van aluminium	x 1 000 EUR p/st	33 613 120 317	35 903 124 539	44 727 137 953	38 761 174 657
28121030	--- Deuren en ramen, kozijnen en drempels, van ijzer of van staal	x 1 000 EUR p/st	5 818 14 555	6 521 25 046	8 056 22 422	7 253 27 160
28121050	--- Deuren en ramen, kozijnen en drempels, van aluminium	x 1 000 EUR p/st	27 795 105 762	29 382 99 493	36 671 115 531	31 508 147 497
282	- TANKS, RESERVOIRS EN BERGINGSMIDDELEN, VAN METAAL; RADIATOREN EN KETELS VOOR CENTRALE VERWARMING	x 1 000 EUR -	55 523	56 989	69 582	66 306
2821	- - Tanks, reservoirs en bergingsmiddelen, van metaal	x 1 000 EUR -	14 297	16 400	17 030	18 983
28211	--- Tanks, reservoirs en bergingsmiddelen, van ijzer, van staal of van aluminium waarvan:	x 1 000 EUR kg	13 469 4 168 025	15 442 4 573 914	16 094 6 584 993	18 346 5 871 072
28211130	---- Andere reservoirs, kuipen e.d. bergingsmiddelen, voor vloeistoffen	x 1 000 EUR kg	9 644 3 123 551	6 798 2 060 452	7 587 2 448 755	6 951 1 993 093
28211150	---- Reservoirs, kuipen e.d. bergingsmiddelen van ijzer of van staal, met een inhoud > 300 l, voor vaste stoffen	x 1 000 EUR kg	1 470 585 854	3 659 1 235 787	4 609 1 487 489	3 512 1 515 089
28219200	--- Reparatie en onderhoud van tanks, reservoirs en bergingsmiddelen, van metaal	x 1 000 EUR -	828	958	937	638

(1) Leveringen m.i.v. aan het buitenland geleverd maakloonwerk.

(2) Statistische classering van producten gekoppeld aan activiteiten - CPA (2-6 cijfers); Prodcou-list (8 cijfers).

PRODCOM - Leveringen per product

Leveringen (1) in waarde en in hoeveelheid volgens de CPA en de Prodcom-lijst (voorlopige cijfers) - vervolg

Code (2)	Omschrijving	Eenheid	2004			
			Januari	Februari	Maart	April
2822	- - Radiatoren en ketels voor centrale verwarming	x 1 000 EUR -	41 226	40 589	52 552	47 323
28221	- - - Radiatoren en ketels	x 1 000 EUR -	27 299	23 165	26 963	24 757
28221150	- - - - Radiatoren, niet-elektrisch verwarmd, en delen daarvan, van ijzer/staal	x 1 000 EUR kg	24 095 14 604 250	20 358 13 080 259	23 923 14 735 431	22 059 13 479 296
28221200	- - - - Ketels voor centrale verwarming	x 1 000 EUR p/st	2 580 4 517	2 275 4 051	2 545 4 623	2 163 3 874
28221300	- - - - Delen van ketels voor centrale verwarming	x 1 000 EUR -	623	532	495	535
28229200	- - - Reparatie en onderhoud van ketels voor centrale verwarming, al dan niet voor huishoudelijk gebruik	x 1 000 EUR -	13 927	17 424	25 589	22 566
2830	- STOOMKETELS, ANDERE DAN WARMWATERKETELS VOOR DE CENTRALE VERWARMING WAARVAN:	x 1 000 EUR -	28 786	31 074	31 888	34 447
28309100	- - Installatie van stoomketels, met inbegrip van de leidingstelsels van metaal in fabrieken	x 1 000 EUR -	11 926	12 038	17 635	16 679
2840	- SMEDEN, PERSEN, STAMPEN EN PROFIELWALSEN VAN METAAL; POEDERMETALLURGIE WAARVAN:	x 1 000 EUR -	17 577	18 521	21 805	19 749
28401270	- - Delen van stampwerk van staal voor andere machines	x 1 000 EUR kg	247 105 738	327 147 128	423 165 305	425 177 903
284013	- - Andere vormbewerkingen van metaal	x 1 000 EUR kg	10 405 58 264 539	10 767 66 291 394	13 174 97 349 539	11 650 81 835 679
28401330	- - - Pers-, trek- en stansdelen van staal voor andere machines	x 1 000 EUR kg	3 013 223 657	3 161 223 519	3 913 305 415	3 771 315 784
28401340	- - - Pers-, trek- en stansdelen van staal voor elektrotechnische producten	x 1 000 EUR kg	1 996 56 041 237	2 308 64 137 398	3 373 94 912 798	2 800 79 615 283
28401370	- - - Pers-, trek- en stansdelen van non-ferrometalen	x 1 000 EUR kg	5 397 1 999 645	5 299 1 930 477	5 888 2 131 326	5 080 1 904 612
285	- OPPERVLAKTEBEHANDELING VAN METAAL; ALGEMENE METAALBEWERKING	x 1 000 EUR -	92 486	93 805	113 488	103 094
2851	- - Oppervlaktebehandeling van metaal	x 1 000 EUR -	50 748	51 437	61 048	56 603
28511	- - - Bekleden van metaal	x 1 000 EUR -	29 678	29 424	34 622	32 483
285111	- - - - Bekleden van metaal met metaal	x 1 000 EUR -	22 736	22 766	26 838	25 580
28511130	- - - - - Metallische laag (Dompel)	x 1 000 EUR -	4 623	4 622	5 265	5 319
28511190	- - - - - Overige metallische lagen (electrolytisch en chemisch vernikkelen, verkoperen, verchromen, enz.)	x 1 000 EUR -	1 723	2 190	2 446	2 185
285112	- - - - Bekleden van metaal met ander materiaal dan metaal	x 1 000 EUR -	6 943	6 657	7 785	6 904
28512	- - - Andere behandeling van metaal	x 1 000 EUR -	21 070	22 013	26 425	24 119

(1) Leveringen m.i.v. aan het buitenland geleverd maakloonwerk.

(2) Statistische classering van producten gekoppeld aan activiteiten - CPA (2-6 cijfers); Prodcom-lijst (8 cijfers).

**Leveringen (1) in waarde en in hoeveelheid volgens de CPA en de Prodcom-lijst
(voorlopige cijfers) - vervolg**

Code (2)	Omschrijving	Eenheid	2004			
			Januari	Februari	Maart	April
28512100	---- Warmtebehandeling (harden e.d.)	x 1 000 EUR -	1 829	1 905	2 087	2 336
285122	---- Andere oppervlaktebehandeling van metaal waarvan:	x 1 000 EUR -	19 241	20 108	24 339	21 783
28512230	---- - Lakken e.d.	x 1 000 EUR -	8 284	8 254	9 827	8 989
28512290	---- - Overige oppervlaktebewerkingen van metalen	x 1 000 EUR -	8 198	8 945	10 949	9 557
2852	- - Algemene metaalbewerking	x 1 000 EUR kg	41 738 22 648 211	42 368 22 763 483	52 440 28 743 379	46 491 24 127 601
285210	- - - Draaien van metalen delen waarvan:	x 1 000 EUR kg	28 784 5 997 187	29 621 6 168 861	37 623 7 753 036	33 170 6 447 047
28521003	---- Draaien van metalen delen voor machines en mechanische toestellen	x 1 000 EUR kg	6 529 931 730	8 025 1 182 995	11 006 1 638 092	8 679 1 300 628
28521005	---- Draaien van metalen delen voor voertuigen (m.u.v. rollen spoor- en tramwagematerieel, enz.)	x 1 000 EUR kg	19 585 4 995 175	18 626 4 909 394	22 886 6 023 468	20 138 5 059 486
28521013	---- Draaien van metalen delen enz. voor voertuigen en materieel voor bevestiging van bestanddelen spoorbanen	x 1 000 EUR kg	158 11 318	169 11 893	255 19 133	208 15 758
28522000	- - - Algemene metaalbewerking (m.u.v. het draaien van metalen delen)	x 1 000 EUR kg	12 954 16 651 024	12 747 16 594 622	14 817 20 990 343	13 322 17 680 554
286	- MESSENAKERSWERK, GEREEDSCHAP EN IJZERWAREN WAARVAN:	x 1 000 EUR -	32 048	32 573	37 036	36 350
286220	- - Handzagen; zaagbladen van alle soorten	x 1 000 EUR kg	1 318 23 502	1 617 25 856	2 056 36 105	1 916 31 243
286250	- - Ander gereedschap waarvan:	x 1 000 EUR -	5 905	6 896	7 146	8 068
28625015	- - - Grond- en gesteenteboren met werkzaam deel van diamant	x 1 000 EUR kg	1 620 20 745	2 058 25 900	2 346 19 159	2 393 28 351
28625024	- - - Trekstenen, -matrijzen, pers- of extrusiematrijzen voor metaalbewerking	x 1 000 EUR kg	1 863 56 536	2 061 81 257	2 143 78 548	2 952 905 665
28625033	- - - Gereedschap voor het stampen en stansen, voor metaalbewerking	x 1 000 EUR kg	685 7 074	669 9 972	479 5 764	674 5 606
28625039	- - - Gereedschap voor het stampen en stansen, andere	x 1 000 EUR kg	348 5 801	444 7 808	315 5 866	380 6 868
28631	- - Hangsloten, grendelsloten en andere sloten, sleutels en delen daarvan, van onedel metaal waarvan:	x 1 000 EUR -	19 123	17 573	19 712	18 926
286314	- - - Scharnieren, garnituren, beslag en dergelijke, van onedel metaal, voor automobielen, deuren, vensters, e.d. waarvan:	x 1 000 EUR kg	16 488 2 162 639	15 030 2 250 201	17 097 2 244 118	16 595 2 226 150
28631410	---- Scharnieren en andere hengsels, van onedel metaal	x 1 000 EUR kg	739 85 558	756 90 950	706 89 273	722 90 415
28631440	---- Garnituren, beslag, voor gebouwen, van onedel metaal, n.e.g.	x 1 000 EUR kg	11 920 1 311 574	10 816 1 482 009	12 511 1 377 117	12 421 1 461 276
28631460	---- Garnituren, beslag, enz. andere dan voor deuren, trappen, meubelen en automobielen, van onedel metaal	x 1 000 EUR kg	255 30 511	296 35 654	295 35 567	279 33 538

(1) Leveringen m.i.v. aan het buitenland geleverd maakloonwerk.

(2) Statistische classering van producten gekoppeld aan activiteiten - CPA (2-6 cijfers); Prodcom-lijst (8 cijfers).

PRODCOM - Leveringen per product

Leveringen (1) in waarde en in hoeveelheid volgens de CPA en de Prodcom-lijst (voorlopige cijfers) - vervolg

Code (2)	Omschrijving	Eenheid	2004			
			Januari	Februari	Maart	April
287	- OVERIGE PRODUCTEN VAN METAAL	x 1 000 EUR	102 237	109 827	139 011	128 164
	-	-				
28711	- - Reservoirs, fusten, trommels, bussen, blikken en dergelijke bergingsmiddelen (andere dan voor gas), van ijzer of staal	x 1 000 EUR p/st	5 504 441 509	5 355 398 682	7 090 530 972	8 388 511 131
28721	- - Bergingsmiddelen van licht metaal	x 1 000 EUR	14 363	13 240	16 340	14 049
	waarvan:	-				
287211	- - - Bergingsmiddelen van licht metaal (ander dan aluminium)	x 1 000 EUR p/st	13 556 96 053 711	12 229 84 825 279	15 231 105 602 358	13 143 92 281 344
28731	- - Artikelen van draad	x 1 000 EUR	21 799	28 200	36 738	32 143
	waarvan:	-				
287313	- - - Metaaldoek, -gaas en traliewerk, van ijzer-, staal- of koperdraad; plaat-gaas, plaat- of bandstaal of -koper	x 1 000 EUR kg	5 461 6 633 023	6 527 8 043 097	9 311 9 877 334	7 683 7 493 205
2874	- - Bouten, schroeven, moeren, kettingen en veren	x 1 000 EUR	7 727	7 290	9 041	8 744
	waarvan:	-				
287411	- - - Artikelen met schroefdraad, van ijzer of van staal, n.e.g.	x 1 000 EUR kg	4 267 2 479 990	3 952 2 294 034	4 794 2 668 137	4 763 2 728 274
	waarvan:	-				
28741190	- - - - Artikelen met schroefdraad, n.e.g., van ijzer of van staal	x 1 000 EUR kg	2 946 2 053 695	2 761 1 952 761	3 252 2 155 674	3 599 2 412 968
287414	- - - Veren en veerbladen, van ijzer of van staal; veren van koper	x 1 000 EUR kg	2 688 708 252	2 580 701 792	3 172 851 585	2 985 796 506
	waarvan:	-				
28741433	- - - - Drukveren (excl. voluutveren) van ijzer of van staal, koud gevormd	x 1 000 EUR kg	134 25 877	166 28 636	185 32 762	191 30 762
28741435	- - - - Trekveren van ijzer of van staal, koud gevormd	x 1 000 EUR kg	71 17 374	76 18 298	80 19 082	82 18 457
28741437	- - - - Andere schroefveren van staal, koud gevormd	x 1 000 EUR kg	164 41 050	151 38 832	115 27 994	99 23 476
2875	- - Overige producten van metaal, n.e.g.	x 1 000 EUR	52 844	55 741	69 802	64 841
	-	-				
28751	- - - Metaalwaren voor huishoudelijk gebruik	x 1 000 EUR	9 350	8 575	10 544	8 837
	-	-				
287511	- - - - Gootstenen, wasbakken, badkuipen en andere toiletartikelen van ijzer, staal, koper of aluminium	x 1 000 EUR	698	689	939	801
	-	-				
287512	- - - - Keukengerei en huishoudelijke artikelen, alsmede delen daarvan, van ijzer, staal, koper of aluminium waarvan:	x 1 000 EUR kg	8 651 1 221 545	7 886 1 063 215	9 605 1 298 348	8 037 1 108 376
28751229	- - - - - Andere huishoudelijke artikelen van roestvrij staal	x 1 000 EUR kg	3 368 408 480	2 945 364 267	3 673 436 699	2 554 291 816
28752	- - - Overige metaalwaren (andere dan sabels, degens, bajonetten en dergelijke)	x 1 000 EUR	43 494	47 166	59 258	56 004
	waarvan:	-				
287527	- - - - Andere artikelen van onedel metaal, n.e.g.	x 1 000 EUR	42 670	46 413	57 998	55 001
	waarvan:	-				
28752719	- - - - - Gegoten artikelen van ijzer of staal, n.e.g.	x 1 000 EUR kg	5 094 3 159 546	6 297 4 360 759	6 561 3 848 029	5 480 3 771 621
28752722	- - - - - Gesmede of gestampte artikelen van ijzer of staal, n.e.g.	x 1 000 EUR kg	1 005 228 088	1 079 269 062	1 192 266 483	1 336 328 268

(1) Leveringen m.i.v. aan het buitenland geleverd maakloonwerk.

(2) Statistische classering van producten gekoppeld aan activiteiten - CPA (2-6 cijfers); Prodcom-lijst (8 cijfers).

**Leveringen (1) in waarde en in hoeveelheid volgens de CPA en de Prodcou-list
(voorlopige cijfers) - vervolg**

Code (2)	Omschrijving	Eenheid	2004			
			Januari	Februari	Maart	April
28752725	----- Werken van ijzer- of staaldraad, n.e.g.	x 1 000 EUR kg	2 105 241 810	1 530 137 946	2 060 258 420	2 086 307 184
28752745	----- Andere gestampte werken van ijzer of van staal	x 1 000 EUR kg	7 822 4 243 422	8 426 4 657 764	13 070 7 199 023	11 112 6 039 581
28752749	----- Andere werken van ijzer of van staal	x 1 000 EUR kg	9 216 3 049 049	10 650 3 634 104	13 668 4 760 180	12 145 4 107 686
28752753	----- Andere gegoten werken van aluminium	x 1 000 EUR kg	186 29 230	211 33 768	124 13 049	178 20 987
28752755	----- Werken van aluminium n.e.g.	x 1 000 EUR kg	5 843 599 775	5 565 543 135	7 017 682 626	6 616 634 161
28752758	----- Artikelen van koper, n.e.g.	x 1 000 EUR kg	2 243 345 949	2 314 365 484	2 918 456 724	2 732 436 170
28752765	----- Werken van zink, n.e.g.	x 1 000 EUR kg	1 109 409 516	1 599 539 999	1 713 583 441	3 265 1 679 326
28752783	----- Buigzame buizen (slangen), van ijzer of van staal	x 1 000 EUR kg	447 43 460	547 53 189	452 44 294	388 37 881
28752787	----- Verkeersborden, straatnaamborden, uithangborden en dergelijke borden, van onedel metaal	x 1 000 EUR kg	2 123 275 769	2 323 315 105	2 600 299 934	2 817 345 454
29	MACHINES, APPARATEN EN WERKTUIGEN N.E.G.	x 1 000 EUR -	492 210	563 132	672 636	615 936
291	- MACHINES VOOR DE PRODUKTIE EN TOEPASSING VAN MECHANISCHE ENERGIE, EXCLUSIEF MOTOREN	x 1 000 EUR -	103 338	127 163	162 008	145 825
2911	- - Motoren en turbines, exclusief motoren voor luchtvaartuigen, motorvoertuigen en rijwielen waarvan:	x 1 000 EUR -	14 886	22 049	24 896	23 362
29119	- - - Installatie, reparatie en onderhoud van motoren en turbines (excl. motoren voor luchtvaartuigen, motorvoertuigen e.d.)	x 1 000 EUR -	5 577	8 023	13 664	11 222
2912	- - Pompen en compressoren waarvan:	x 1 000 EUR -	68 652	78 921	97 726	88 587
29122	- - - Pompen en elevatoren voor vloeistoffen waarvan:	x 1 000 EUR p/st	5 370 8 681	5 677 9 505	7 325 12 024	6 421 10 664
291224	----- Centrifugaalpompen voor vloeistoffen; andere pompen; elevatoren voor vloeistoffen	x 1 000 EUR p/st	5 205 5 400	5 319 6 296	6 733 7 581	5 802 5 980
29124	- - - Delen van pompen, van compressoren en van hydraulische en pneumatische motoren en krachtmachines	x 1 000 EUR -	10 298	10 116	12 397	10 279
291241	- - - - Delen van hydraulische en pneumatische motoren en krachtmachines	x 1 000 EUR -	513	911	1 339	753
29124200	----- Delen van pompen en elevatoren voor vloeistoffen	x 1 000 EUR -	1 162	1 431	1 326	1 063
29124300	----- Delen van pompen, compressoren, ventilatoren, afzuigkappen	x 1 000 EUR -	8 624	7 774	9 732	8 463
2913	- - Kranen en dergelijke artikelen waarvan:	x 1 000 EUR -	4 157	4 865	6 230	5 413
29131	- - - Kranen en dergelijke artikelen, voor leidingen, ketels, reservoirs, bakken of dergelijke bergingsmiddelen waarvan:	x 1 000 EUR kg	3 199 106 010	3 863 112 298	4 866 150 158	4 199 120 101

(1) Leveringen m.i.v. aan het buitenland geleverd maakloonwerk.

(2) Statistische classering van producten gekoppeld aan activiteiten - CPA (2-6 cijfers); Prodcou-list (8 cijfers).

PRODCOM - Leveringen per product

Leveringen (1) in waarde en in hoeveelheid volgens de CPA en de Prodcom-lijst (voorlopige cijfers) - vervolg

Code (2)	Omschrijving	Eenheid	2004			
			Januari	Februari	Maart	April
291313	---- Regelafluiters, schuifafsluiters, klepafsluiters en andere kleppen en afsluiters	x 1 000 EUR kg	1 598 52 560	2 191 61 227	2 994 93 787	2 325 64 069
2914	-- Lagers, getande overbrengingen en drijfwerkelementen waarvan:	x 1 000 EUR -	15 642	21 328	33 156	28 462
29142	--- Lagers, getande overbrengingen en drijfwerkelementen waarvan:	x 1 000 EUR kg	15 348 1 305 857	20 999 1 667 833	32 792 2 572 244	28 051 2 248 714
29142440	---- Andere overbrengingsmechanismen	x 1 000 EUR kg	186 1 812	275 2 204	376 3 279	329 2 854
29142450	---- Tandwielkasten en andere overbrengingsmech. voor het aanpassen van snelheid	x 1 000 EUR kg	12 355 1 030 681	17 661 1 396 918	27 407 2 135 286	23 903 1 901 611
292	- OVERIGE MACHINES EN APPARATEN VOOR ALGEMEEN GEBRUIK	x 1 000 EUR -	168 870	181 277	203 699	202 544
2921	-- Ovens en branders	x 1 000 EUR -	4 253	4 371	4 887	5 158
2922	-- Hijs-, hef- en transportwerktuigen waarvan:	x 1 000 EUR -	63 294	64 353	74 081	80 901
292214	--- Dirkkranen; hijskranen; hefportalen, portaalwagens en transportwagens met kraan	x 1 000 EUR p/st	11 363 7 110	10 047 6 098	9 889 7 527	9 845 7 120
292215	--- Vorkheftrucks; andere transportwagentjes; trekkers van de soort gebruikt voor het trekken van	x 1 000 EUR p/st	5 010 15 431	6 955 19 504	8 657 25 177	7 258 25 484
292216	--- Personen- en goederenliften; roltrappen en -paden waarvan:	x 1 000 EUR p/st	4 351 363	5 018 587	7 640 748	10 103 713
29221630	---- Personen- en goederenliften (incl. bakkenliften), elektrisch	x 1 000 EUR p/st	3 414 116	3 542 138	6 137 169	8 399 160
292217	--- Pneumatische en andere continu-werkende transportinrichtingen voor goederen waarvan:	x 1 000 EUR p/st	5 405 2 392	7 890 3 047	7 885 2 333	6 543 2 271
29221770	---- Continu werkende transportinrichtingen voor goederen, met banden, n.e.g.	x 1 000 EUR p/st	2 377 1 621	3 530 2 205	2 896 1 490	2 684 1 405
29221793	---- Continu werkende transportinrichtingen voor goederen, rollenbanen/castors	x 1 000 EUR p/st	928 169	1 379 84	1 492 103	1 451 159
292219	--- Delen van hijs-, hef- en transportwerktuigen	x 1 000 EUR -	3 009	3 629	3 994	3 375
29229	--- Installatie, reparatie en onderhoud van hijs-, hef- en transportwerktuigen	x 1 000 EUR -	20 217	16 942	23 032	21 808
29229100	---- Installatie van hef-, hijs- en transportwerktuigen	x 1 000 EUR -	2 455	1 544	3 502	3 582
29229200	---- Reparatie en onderhoud van hef-, hijs- en transportwerktuigen	x 1 000 EUR -	17 762	15 398	19 530	18 226
2923	-- Machines en apparaten voor de koeltechniek en klimaatregeling, voor niet-huishoudelijk gebruik	x 1 000 EUR -	59 949	72 233	81 957	77 489
29231	--- Warmtewisselaars; toestellen voor de koeltechniek en klimaatregeling; filtreertoestellen waarvan:	x 1 000 EUR p/st	31 072 86 448	38 093 104 540	39 894 127 627	39 518 173 922
29231130	---- Warmtewisselaars	x 1 000 EUR p/st	2 635 4 080	2 056 3 549	3 688 6 193	3 364 4 929

(1) Leveringen m.i.v. aan het buitenland geleverd maakloonwerk.

(2) Statistische classering van producten gekoppeld aan activiteiten - CPA (2-6 cijfers); Prodcom-lijst (8 cijfers).

**Leveringen (1) in waarde en in hoeveelheid volgens de CPA en de Prodcou-lijst
(voorlopige cijfers) - vervolg**

Code (2)	Omschrijving	Eenheid	2004			
			Januari	Februari	Maart	April
292312	---- Machines en apparaten voor de regeling van het klimaat in besloten ruimten	x 1 000 EUR p/st	9 684 14 972	11 988 19 931	10 487 16 772	9 477 14 711
292320	--- Ventilatoren, andere dan tafel-, vloer-, wand-, raam-, plafond- en dakventilatoren	x 1 000 EUR p/st	1 894 7 009	1 751 4 164	1 855 4 776	2 010 3 766
292330	--- Delen van machines en toestellen voor de koel- en vriestechniek, alsmede van warmtepompen waarvan:	x 1 000 EUR -	8 834	11 241	12 604	12 661
29233070	---- Delen van koelmeubelen, delen van warmtepompen, andere	x 1 000 EUR -	5 021	7 220	8 925	8 300
29239	--- Installatie, reparatie en onderhoud van machines en apparaten voor koeltechniek en klimaatregeling, niet vr. huishoudens	x 1 000 EUR -	18 149	21 148	27 604	23 300
29239100	---- Installatie van machines en apparaten voor de koeltechniek en klimaatregeling, voor niet-huishoudelijk gebruik	x 1 000 EUR -	8 844	12 452	14 512	10 940
29239200	---- Reparatie en onderhoud van machines en apparaten voor koeltechniek en klimaatregeling (niet-huishoudelijk gebruik)	x 1 000 EUR -	9 305	8 695	13 092	12 360
2924	- - Overige machines en apparaten voor algemeen gebruik, n.e.g. waarvan:	x 1 000 EUR -	41 375	40 320	42 773	38 996
292412	--- Toestellen voor filtreren of zuiveren van vloeistoffen waarvan:	x 1 000 EUR -	6 093	6 526	6 623	6 009
29241230	---- Toestellen voor het filtreren of zuiveren van water	x 1 000 EUR p/st	2 153 30 726	2 308 29 519	2 677 36 733	2 056 29 017
29242	--- Machines en toestellen voor het reinigen van flessen, voor het vullen of wegen; toestellen voor het spuiten waarvan:	x 1 000 EUR -	9 449	8 525	7 284	7 585
292421	---- Machines en toestellen voor het reinigen, vullen en verpakken van flessen en andere bergingsmiddelen	x 1 000 EUR p/st	3 359 21	4 036 41	1 979 26	2 336 31
292424	---- Blusapparaten, spuitpistolen, zand- en stoomstraal toestellen en dergelijke toestellen, niet voor land- en tuinbouw waarvan:	x 1 000 EUR p/st	5 093 376 487	3 458 151 523	3 780 188 234	3 780 141 427
29242410	----- Blusapparaten	x 1 000 EUR p/st	3 154 361 320	1 883 106 441	2 356 164 921	2 184 115 502
29245	--- Delen van overige machines en apparaten voor algemeen gebruik waarvan:	x 1 000 EUR -	13 704	14 826	14 953	14 955
292453	---- Delen van kalenders en walsmachines; delen van toestellen voor het spuiten, gewichten voor weegtoestellen	x 1 000 EUR -	448	532	742	607
29249	--- Installatie, reparatie en onderhoud van machines en apparaten voor algemeen gebruik n.e.g.	x 1 000 EUR -	9 740	8 430	12 090	8 849
29249100	---- Installatie van overige machines en apparaten voor algemeen gebruik, n.e.g.	x 1 000 EUR -	2 623	3 516	5 830	3 800
29249200	---- Reparatie en onderhoud van overige machines voor algemeen gebruik, n.e.g.	x 1 000 EUR -	7 117	4 913	6 260	5 049
293	- MACHINES EN WERKTUIGEN VOOR DE LANDBOUW OF DE BOSBOUW WAARVAN:	x 1 000 EUR -	33 768	43 811	62 975	53 378
29321	- - Machines voor de land-, tuin- of bosbouw, voor de voorbereiding, bewerking of bebouwing van de bodem	x 1 000 EUR p/st	705 188	1 201 372	2 552 916	1 191 457
293270	- - Delen van machines en toestellen voor de landbouw of de bosbouw waarvan:	x 1 000 EUR -	5 158	6 186	5 258	4 123

(1) Leveringen m.i.v. aan het buitenland geleverd maakloonwerk.

(2) Statistische classering van producten gekoppeld aan activiteiten - CPA (2-6 cijfers); Prodcou-lijst (8 cijfers).

PRODCOM - Leveringen per product

Leveringen (1) in waarde en in hoeveelheid volgens de CPA en de Prodcom-lijst (voorlopige cijfers) - vervolg

Code (2)	Omschrijving	Eenheid	2004			
			Januari	Februari	Maart	April
29327050	- - - Delen van machines, toestellen en werktuigen van post 84.33	x 1 000 EUR -	4 399	5 541	4 564	3 397
29329	- - Installatie, reparatie en onderhoud van machines en toestellen voor de landbouw of de bosbouw	x 1 000 EUR -	1 079	1 607	1 354	1 367
294	- GEREEDSCHAPSWERKTUIGEN	x 1 000 EUR -	18 487	19 140	22 796	23 428
	WAARVAN:					
29423	- - Andere gereedschapswerktuigen voor de metaalbewerking	x 1 000 EUR -	7 849	9 504	9 072	10 348
294240	- - Delen en toebehoren voor gereedschapswerktuigen voor het bewerken van metaal	x 1 000 EUR -	2 312	2 900	5 063	3 981
2943	- - Overige gereedschapswerktuigen, n.e.g.	x 1 000 EUR -	5 208	5 302	6 709	5 738
	waarvan:					
29431	- - - Gereedschapswerktuigen voor het bewerken van steen, van hout en van dergelijke harde stoffen	x 1 000 EUR -	2 370	2 823	3 550	3 060
294334	- - - Delen en toebehoren voor gereedschapswerktuigen voor het bewerken van hout, kurk, steen, geharde	x 1 000 EUR -	459	600	703	747
29439	- - - Installatie, onderhoud en reparatie van gereedschapswerktuigen voor het bewerken van hout, kurk, steen, geharde	x 1 000 EUR -	1 686	1 454	1 591	1 466
295	- OVERIGE MACHINES, APPARATEN EN WERKTUIGEN VOOR SPECIFIEKE DOELEINDEN	x 1 000 EUR -	138 687	161 051	177 536	158 509
2951	- - Machines voor de metallurgie	x 1 000 EUR -	6 599	7 051	6 155	6 214
295112	- - - Delen van machines voor de metallurgie; walsrollen; delen van walsstoelen	x 1 000 EUR -	5 152	5 178	4 649	4 572
29519	- - - Installatie, reparatie en onderhoud van machines voor de metallurgie	x 1 000 EUR -	1 447	1 873	1 506	1 642
2952	- - Machines voor de winning van delfstoffen en voor de bouw	x 1 000 EUR -	32 753	39 387	38 811	42 213
	waarvan:					
29526	- - - Delen van machines voor het winnen van delfstoffen en voor de bouw	x 1 000 EUR -	8 766	9 237	10 453	10 362
29529	- - - Installatie, reparatie en onderhoud van machines voor de winning van delfstoffen en voor de bouw	x 1 000 EUR -	1 489	1 835	1 780	1 733
2953	- - Machines voor de produktie van voedings- en genotmiddelen	x 1 000 EUR -	10 315	12 619	16 705	13 721
29531	- - - Machines voor de produktie van voedings- en genotmiddelen	x 1 000 EUR p/st	4 572 623	4 002 602	5 761 954	5 086 738
	waarvan:					
295316	- - - - Machines en toestellen, n.e.g., voor de industriële bereiding of vervaardiging van voedingsmiddelen of dranken(incl. waarvan:	x 1 000 EUR p/st	3 158 379	3 077 404	4 166 591	3 754 427
29531613	- - - - - Machines en toestellen voor brood- of banketbakkerijen, n.e.g.	x 1 000 EUR p/st	1 242 298	1 205 304	1 613 472	1 451 298
29531640	- - - - - Machines en toestellen voor brouwerijen	x 1 000 EUR p/st	370 8	363 5	253 5	189 6
29532	- - - Delen van machines voor de produktie van voedings- en genotmiddelen	x 1 000 EUR -	1 142	1 443	1 480	2 081

(1) Leveringen m.i.v. aan het buitenland geleverd maakloonwerk.

(2) Statistische classering van producten gekoppeld aan activiteiten - CPA (2-6 cijfers); Prodcom-lijst (8 cijfers).

**Leveringen (1) in waarde en in hoeveelheid volgens de CPA en de Prodcou-lijst
(voorlopige cijfers) - vervolg**

Code (2)	Omschrijving	Eenheid	2004			
			Januari	Februari	Maart	April
29539	--- Installatie, reparatie en onderhoud van machines voor de produktie van voedings- en genotmiddelen	x 1 000 EUR -	4 601	7 175	9 464	6 554
29539100	---- Installatie van machines voor de produktie van voedings- en genotmiddelen	x 1 000 EUR -	2 920	3 389	5 768	3 475
29539200	---- Reparatie en onderhoud van machines voor de produktie van voedings- en genotmiddelen	x 1 000 EUR -	1 681	3 785	3 696	3 080
2954	-- Machines voor de produktie van textiel, kleding en leder	x 1 000 EUR -	54 019	56 156	57 655	47 008
29541	--- Machines voor het voorbereiden, het spinnen, het weven en het breien van textielstoffen	x 1 000 EUR -	38 717	39 661	39 083	30 675
29542	--- Andere machines voor de produktie van textiel en kleding (incl. naaimachines)	x 1 000 EUR -	2 929	3 414	4 342	3 899
29544	--- Delen en toebehoren van machines voor de produktie van textiel, kleding en leder	x 1 000 EUR -	9 818	10 388	11 190	9 855
295441	---- Delen en toebehoren van weefgetouwen en machines voor het spinnen waarvan:	x 1 000 EUR -	8 969	9 272	9 809	9 034
29544150	---- Delen en hulpstukken voor weefgetouwen en van hulpmachines en -toestellen	x 1 000 EUR -	8 430	8 777	9 301	8 545
295442	---- Delen van machines voor andere bewerkingen van textielstoffen en kleding en voor het bewerken van leder	x 1 000 EUR -	849	1 116	1 381	821
29549	--- Installatie, reparatie en onderhoud van machines voor de produktie van textiel, kleding en leder	x 1 000 EUR -	2 554	2 693	3 040	2 578
2955	-- Machines voor de produktie van papier of karton	x 1 000 EUR -	251	216	392	367
2956	-- Overige machines, apparaten en werktuigen voor specifieke doeleinden, n.e.g.	x 1 000 EUR -	34 750	45 621	57 818	48 987
29561	--- Machines en toestellen voor het drukken en het inbinden van boeken, alsmede delen daarvan	x 1 000 EUR -	5 914	9 785	10 720	8 547
29562	--- Diverse machines en toestellen voor specifieke doeleinden, alsmede delen daarvan waarvan:	x 1 000 EUR -	23 713	31 511	37 864	35 586
295624	---- Gietvormen; vormkasten voor gieterijen; modelplaten voor gietvormen; modellen voor gietvormen waarvan:	x 1 000 EUR -	7 149	8 807	10 203	9 637
29562420	---- Vormen voor het spuit- of persgieten van metalen of metaalcarbiden	x 1 000 EUR p/st	346 290	372 299	439 327	381 348
29562470	---- Vormen voor het spuit- of persgieten van rubber of kunststof	x 1 000 EUR p/st	4 884 483	5 373 768	6 878 1 469	6 189 523
295625	---- Machines en toestellen voor specifieke doeleinden, n.e.g. waarvan:	x 1 000 EUR p/st	8 110 19 007	12 407 15 525	13 603 23 684	14 116 17 045
29562565	---- Machines voor het mengen, kneden, met een eigen functie, n.e.g.	x 1 000 EUR p/st	289 25	257 23	623 48	547 30
29562590	---- Andere machines en mechanische toestellen van GS 84, n.e.g.	x 1 000 EUR p/st	2 583 18 890	4 448 15 389	6 389 23 497	5 139 16 850
29562670	---- Delen van machines van GS 8479	x 1 000 EUR -	2 946	3 639	5 708	5 038

(1) Leveringen m.i.v. aan het buitenland geleverd maakloonwerk.

(2) Statistische classering van producten gekoppeld aan activiteiten - CPA (2-6 cijfers); Prodcou-lijst (8 cijfers).

PRODCOM - Leveringen per product

Leveringen (1) in waarde en in hoeveelheid volgens de CPA en de Prodcom-lijst (voorlopige cijfers) - vervolg

Code (2)	Omschrijving	Eenheid	2004			
			Januari	Februari	Maart	April
29569	- - - Installatie, reparatie en onderhoud van machines en toestellen voor specifieke doeleinden n.e.g.	x 1 000 EUR -	5 124	4 326	9 234	4 854
29569100	- - - - Installatie van overige machines, apparaten en werktuigen voor specifieke doeleinden, n.e.g.	x 1 000 EUR -	2 821	1 749	6 707	2 200
29569200	- - - - Reparatie en onderhoud van overige machines, apparaten en werktuigen voor specifieke doeleinden, n.e.g.	x 1 000 EUR -	2 303	2 577	2 527	2 654
29601	- WAPENS EN MUNITIE, ALSMEDE DELEN DAARVAN	x 1 000 EUR -	8 870	10 859	21 140	13 141
297	- HUISHOUDAPPARATEN N.E.G.	x 1 000 EUR -	20 190	19 829	22 483	19 111
2971	- - Elektrische huishoudapparaten	x 1 000 EUR -	10 996	11 230	13 243	11 743
	waarvan:					
29712	- - - Andere elektrische huishoudapparaten n.e.g.	x 1 000 EUR -	8 045	7 734	9 137	7 876
2972	- - Niet-elektrische huishoudapparaten	x 1 000 EUR -	9 194	8 599	9 240	7 368
	waarvan:					
297212	- - - Andere toestellen voor huishoudelijk gebruik, voor gas, voor vloeibare of voor vaste brandstof	x 1 000 EUR p/st	6 123 11 165	5 560 9 622	6 380 11 050	4 642 7 865
300	- KANTOORMACHINES EN COMPUTERS	x 1 000 EUR -	21 257	19 572	25 375	22 656
	WAARVAN:					
30021	- - Gegevensverwerkende machines en delen en toebehoren daarvan	x 1 000 EUR -	10 116	10 251	10 936	10 609
	waarvan:					
300216	- - - Invoer- en uitvoereenheden	x 1 000 EUR p/st	4 604 1 088	5 568 957	5 498 1 026	6 177 1 203
31	ELECTRISCHE MACHINES EN APPARATEN N.E.G.	x 1 000 EUR -	281 628	303 709	392 836	329 548
3110	- ELEKTROMOTOREN, ELEKTRISCHE GENERATOREN EN ELEKTRISCHE TRANSFORMATOREN WAARVAN:	x 1 000 EUR -	32 342	31 108	58 103	37 924
31103	- - Elektrische generatoraggregaten en roterende omvormers	x 1 000 EUR p/st	966 598	1 197 554	1 775 677	1 787 1 096
31104	- - Elektrische transformatoren	x 1 000 EUR p/st	9 277 153 189	8 493 159 833	12 993 194 200	7 879 160 230
	waarvan:					
31104235	- - - Transformatoren, n.e.g., met een vermogen =< 1 kVA	x 1 000 EUR p/st	175 18 109	246 24 946	195 18 651	268 28 501
311050	- - Ballasten voor ontladingslampen en -buizen; statische omvormers; andere smoorspoelen e.a. zelfinductiespoelen	x 1 000 EUR p/st	8 366 1 452 405	9 499 5 815 337	13 804 2 684 243	9 686 3 663 461
31109	- - Installatie, reparatie en onderhoud van elektromotoren, elektrische generatoren en elektrische transformatoren	x 1 000 EUR -	5 501	5 143	7 050	7 203
3120	- SCHAKEL- EN VERDEELINRICHTINGEN WAARVAN:	x 1 000 EUR -	61 450	64 157	74 829	72 604
31202	- - Toestellen voor het inschakelen, uitschakelen, aansluiten of verdelen van elektrische stroom <= 1000 V waarvan:	x 1 000 EUR -	20 546	24 573	24 655	23 825
	waarvan:					
31202500	- - - Schakelaars, n.e.g.: spanning =< 1000 V	x 1 000 EUR p/st	5 579 2 378 877	5 404 2 494 225	5 659 2 656 845	5 896 2 525 725

(1) Leveringen m.i.v. aan het buitenland geleverd maakloonwerk.

(2) Statistische classering van producten gekoppeld aan activiteiten - CPA (2-6 cijfers); Prodcom-lijst (8 cijfers).

**Leveringen (1) in waarde en in hoeveelheid volgens de CPA en de Prodcou-lijst
(voorlopige cijfers) - vervolg**

Code (2)	Omschrijving	Eenheid	2004			
			Januari	Februari	Maart	April
312027	--- Contactdozen, contactstoppen (stekkers) en andere toestellen voor het inschakelen e.d. van elektrische stroom n.e.g. waarvan:	x 1 000 EUR p/st	12 794 441 893 176	17 281 582 640 708	16 743 607 027 056	15 763 569 400 994
31202760	---- Geprefabriceerde elementen voor elektrische stroomleidingen, spanning =< 1000 V	x 1 000 EUR p/st	948 67 570	1 213 86 563	1 169 88 777	1 223 104 072
31202770	---- Aansluittoestellen en contactverbindingen voor draad en kabel, spanning =< 1000 V	x 1 000 EUR p/st	1 141 25 933 841	1 153 24 846 855	1 405 25 650 505	1 241 22 018 550
312031	-- Borden, panelen e.d., voorzien van schakelapparaten, enz., voor een spanning =< 1000 V waarvan:	x 1 000 EUR p/st	6 109 209 034	8 105 267 784	9 922 315 137	9 527 322 215
31203170	--- Borden, enz., voor elektr. bediening of het verdelen van elektr. stroom, spanning =< 1000 V	x 1 000 EUR p/st	5 390 208 952	7 421 267 673	9 061 314 987	8 668 322 118
312040	-- Delen van schakel- en verdeelinrichtingen	x 1 000 EUR -	7 545	6 662	9 328	8 892
31204030	--- Borden, panelen, enz., van post 8537, zonder toestellen	x 1 000 EUR p/st	1 671 271 691	2 238 484 332	3 016 468 631	3 060 617 602
31204090	--- Andere delen van toestellen van post 8535, 8536 of 8537	x 1 000 EUR -	5 873	4 424	6 313	5 832
31209	-- Installatie, reparatie en onderhoud van schakel- en verdeelinrichtingen	x 1 000 EUR -	20 555	22 362	27 757	27 682
31209100	--- Installatie van schakel- en verdeelinrichtingen	x 1 000 EUR -	18 525	19 951	25 521	25 476
31209200	--- Reparatie en onderhoud van schakel- en verdeelinrichtingen	x 1 000 EUR -	2 030	2 411	2 236	2 206
31301	- GEÏSOLEERDE KABEL EN DRAAD; OPTISCHE-VERZELKABEL WAARVAN:	x 1 000 EUR kg	34 986 10 793 834	34 842 10 587 749	42 205 12 782 456	40 128 12 562 506
313013	-- Andere geleiders van elektriciteit, voor een spanning =< 1000 V waarvan:	x 1 000 EUR kg	23 290 8 702 077	23 023 8 371 384	28 601 10 202 364	27 458 10 444 145
31301370	--- Geleiders van elektriciteit, 80 V < spanning =< 1000 V, met of zonder verbindingstukken	x 1 000 EUR kg	17 702 7 397 216	17 310 6 857 914	21 958 8 431 807	21 452 8 526 831
3140	- ACCUMULATOREN, ELEKTRISCHE ELEMENTEN EN ELEKTRISCHE BATTERIJEN	x 1 000 EUR -	18 261	19 322	18 979	18 576
3150	- VERLICHTINGSTOESTELLEN EN ELEKTRISCHE LAMPEN EN BUIZEN WAARVAN:	x 1 000 EUR -	47 486	48 605	54 880	56 712
31502	-- Verlichtingstoestellen	x 1 000 EUR p/st	12 424 348 645	12 340 326 965	15 547 368 235	14 046 310 831
31502400	--- Lichtreclames, verlichte aanwijzingsborden en dergelijke artikelen	x 1 000 EUR p/st	3 550 10 454	3 503 6 902	4 813 17 764	4 921 11 623
316	- ELEKTRISCHE BENODIGDHEDEN N.E.G.	x 1 000 EUR -	87 102	105 675	143 841	103 604
3161	-- Elektrische benodigdheden voor motoren en voertuigen n.e.g.	x 1 000 EUR -	40 599	39 656	42 626	38 370
3162	-- Overige elektrische benodigdheden n.e.g.	x 1 000 EUR -	46 502	66 019	101 215	65 234
31621	--- Overige elektrische benodigdheden n.e.g., alsmede delen daarvan waarvan:	x 1 000 EUR -	37 365	54 970	76 359	53 975

(1) Leveringen m.i.v. aan het buitenland geleverd maakloonwerk.

(2) Statistische classering van producten gekoppeld aan activiteiten - CPA (2-6 cijfers); Prodcou-lijst (8 cijfers).

PRODCOM - Leveringen per product

Leveringen (1) in waarde en in hoeveelheid volgens de CPA en de Prodcom-lijst (voorlopige cijfers) - vervolg

Code (2)	Omschrijving	Eenheid	2004			
			Januari	Februari	Maart	April
316211	---- Elektrische toestellen voor hoorbare of voor zichtbare signalen, andere dan die voor rijwielen of voor motorvoertuigen waarvan:	x 1 000 EUR -	13 932	17 257	40 960	22 088
31621130	----- Elektrische signaaltoestellen, enz., voor verkeers- en waterwegen, enz.	x 1 000 EUR kg	5 548 55 326	4 378 53 964	6 209 44 962	5 269 69 847
31629	--- Installatie, reparatie en onderhoud van andere elektrische benodigdheden n.e.g.	x 1 000 EUR -	9 137	11 049	24 856	11 259
31629100	---- Installatie van overige elektrische benodigdheden	x 1 000 EUR -	8 164	10 447	24 288	10 884
31629200	---- Reparatie en onderhoud van overige elektrische benodigdheden, n.e.g.	x 1 000 EUR -	973	602	568	376
32	RADIO-, TELEVISIE- EN TELECOMMUNICATIEAPPARATUUR WAARVAN:	x 1 000 EUR -	190 813	188 751	200 454	194 658
3210	- ELEKTRONENBUIZEN EN ANDERE ELEKTRONISCHE ONDERDELEN WAARVAN:	x 1 000 EUR -	43 073	42 003	48 298	47 420
321030	- - Gedrukte schakelingen	x 1 000 EUR p/st	6 645 1 215 823	6 949 1 775 713	8 694 1 608 051	7 460 1 448 738
	waarvan:					
32103070	--- Andere gedrukte schakelingen, bestaande uit geleidende elementen en contacten	x 1 000 EUR p/st	2 697 390 662	2 592 468 647	3 639 519 436	3 073 487 624
321062	- - Andere elektronische geïntegreerde schakelingen	x 1 000 EUR p/st	29 971 39 534 486	28 371 33 438 439	31 028 44 611 958	32 663 34 626 188
32202050	- ANDERE TOESTELLEN VOOR HET OVERSEINEN MET DRAAGGOLF	x 1 000 EUR p/st	916 7 887	485 4 647	1 013 10 035	1 107 8 484
32305	- DELEN VAN AUDIO- EN VIDEO-APPARATUUR; ANTENNES	x 1 000 EUR -	17 892	15 128	14 527	16 105
33	MEDISCHE APPARATUUR EN INSTRUMENTEN, PRECISIE- EN OPTISCHE INSTRUMENTEN EN UURWERKEN	x 1 000 EUR -	67 577	74 253	97 569	80 428
3310	- MEDISCHE APPARATUUR EN INSTRUMENTEN EN ORTHOPEDISCHE ARTIKELEN WAARVAN:	x 1 000 EUR -	16 303	17 309	20 776	17 866
33101	- - Medische apparatuur en instrumenten en orthopedische artikelen, alsmede delen daarvan waarvan:	x 1 000 EUR -	13 591	14 157	17 285	15 026
331015	--- Spuiten, naalden, katheters, canules en dergelijke; instrumenten, apparaten en toestellen voor de oogheekunde, n.e.g.	x 1 000 EUR p/st	5 274 124 448 256	5 671 124 045 090	6 520 142 257 139	5 710 124 251 152
331017	--- Gewrichtsprothesen; orthopedische artikelen en toestellen; tandprothesen; andere prothesen n.e.g. waarvan:	x 1 000 EUR -	5 367	5 788	7 251	6 081
33101739	---- Andere orthopedische toestellen, artikelen voor de behandeling van botbreuken	x 1 000 EUR -	3 099	3 188	4 003	3 144
33101759	---- Tandprothesen (excl. kunststanden)	x 1 000 EUR -	1 284	1 768	2 131	1 932
3320	- MEET-, REGEL- EN CONTROLEAPPARATUUR, APPARATUUR VOOR HET NAVIGEREN EN VOOR ANDERE DOELEINDEN WAAR	x 1 000 EUR -	35 054	37 942	51 674	42 104
33205	- - Instrumenten voor het verifiëren van andere fysische karakteristieken	x 1 000 EUR p/st	6 339 1 707 424	6 584 1 488 441	10 720 1 663 694	7 304 1 329 316
332051	--- Hydrometers, thermometers, pyrometers, barometers, hygrometers en psychrometers	x 1 000 EUR p/st	4 400 1 691 205	4 360 1 471 072	4 066 1 644 335	4 636 1 313 967

(1) Leveringen m.i.v. aan het buitenland geleverd maakloonwerk.

(2) Statistische classering van producten gekoppeld aan activiteiten - CPA (2-6 cijfers); Prodcom-lijst (8 cijfers).

**Leveringen (1) in waarde en in hoeveelheid volgens de CPA en de Prodcou-list
(voorlopige cijfers) - vervolg**

Code (2)	Omschrijving	Eenheid	2004			
			Januari	Februari	Maart	April
332052	- - - Instrumenten voor het meten of het verifiëren van de doorstroming, het peil, de druk of andere variabele	x 1 000 EUR p/st	1 342 15 591	1 609 16 455	5 881 18 397	1 930 14 667
332053	- - - Instrumenten, apparaten en toestellen voor natuurkundige of scheikundige analyse n.e.g.	x 1 000 EUR p/st	598 628	616 914	772 962	739 682
33206	- - Andere instrumenten, apparaten en toestellen voor het meten, voor het verifiëren of voor onderzoek	x 1 000 EUR -	1 976	2 094	4 548	2 868
33208	- - Delen van meet-, regel-, controle- en navigatie-apparatuur en van apparatuur voor andere doeleinden	x 1 000 EUR -	4 680	4 299	5 745	5 139
33209	- - Installatie, reparatie en onderhoud van meet-, regel-, controle- en navigatieapparatuur	x 1 000 EUR -	10 023	11 622	14 505	12 352
33209100	- - - Installatie van meet-, regel en controleapparatuur en van apparatuur voor het navigeren, enz.	x 1 000 EUR -	4 896	5 733	8 574	6 931
33209200	- - - Reparatie en onderhoud van meet-, regel en controleapparatuur en van apparatuur voor het navigeren, enz.	x 1 000 EUR -	5 127	5 889	5 931	5 421
33301000	- ONTWERPEN EN MONTEREN VAN APPARATENVOO DE BEWAKING VAN INDUSTRIËLE PROCESSEN EN VAN GEAUTOMATISEERDE PRODUCTIELIJNEN	x 1 000 EUR -	10 256	13 329	19 418	16 275
3340	- OPTISCHE INSTRUMENTEN EN FOTO- EN FILMAPPARATUUR	x 1 000 EUR -	5 352	5 097	4 811	3 642
3350	- UURWERKEN	x 1 000 EUR -	612	577	890	541
34	MOTORVOERTUIGEN, AANHANGWAGENS EN OPLEGGERS	x 1 000 EUR -	1 199 971	1 234 948	1 630 848	1 419 327
3410	- MOTORVOERTUIGEN	x 1 000 EUR p/st	870 149 65 740	898 935 66 316	1 193 783 89 402	1 019 328 82 268
34102	- - Personenautomobielen	x 1 000 EUR p/st	629 678 56 882	701 532 61 086	999 594 85 652	838 129 79 115
34102230	- - - Motorvoertuigen met een benzinemotor > 1500 cm3 incl. kampeerauto's met een cilinderinhoud > 3000 cm3	x 1 000 EUR p/st	294 385 26 748	345 934 30 842	575 298 47 551	500 690 40 082
3420	- CARROSSERIEËN VOOR MOTORVOERTUIGEN; AANHANGWAGENS EN OPLEGGERS	x 1 000 EUR -	77 146	84 038	102 836	93 885
342010	- - Carrosserieën voor motorvoertuigen	x 1 000 EUR p/st	42 122 4 824	45 286 5 120	52 590 5 676	47 808 5 278
34202	- - Aanhangwagens en opleggers; containers	x 1 000 EUR p/st	29 994 2 272	33 296 2 917	43 297 3 638	39 427 3 867
34202300	- - - Andere aanhangwagens en opleggers voor goederenvervoer	x 1 000 EUR p/st	24 057 1 363	25 502 1 780	34 891 2 414	31 206 2 628
342030	- - Delen van aanhangwagens en opleggers; delen van andere voertuigen zonder eigen beweegkracht waarvan:	x 1 000 EUR -	5 030	5 455	6 949	6 650
34203050	- - - Delen van aanhangwagens, opleggers, enz.: carrosserieën	x 1 000 EUR p/st	1 859 174	1 743 176	2 491 257	2 601 274
3430	- DELEN EN TOEBEHOREN VOOR AUTOMOBIELEN EN MOTOREN DAARVAN	x 1 000 EUR -	252 676	251 975	334 229	306 114
34301	- - Delen voor motoren	x 1 000 EUR -	1 111	1 036	1 331	1 233

(1) Leveringen m.i.v. aan het buitenland geleverd maakloonwerk.

(2) Statistische classering van producten gekoppeld aan activiteiten - CPA (2-6 cijfers); Prodcou-list (8 cijfers).

PRODCOM - Leveringen per product

Leveringen (1) in waarde en in hoeveelheid volgens de CPA en de Prodcom-lijst (voorlopige cijfers) - vervolg

Code (2)	Omschrijving	Eenheid	2004			
			Januari	Februari	Maart	April
343020	- - Andere delen en toebehoren n.e.g. van motorvoertuigen waarvan:	x 1 000 EUR -	230 481	230 435	303 947	277 386
34302010	--- Bumpers en delen daarvan incl. van kunststof	x 1 000 EUR kg	15 786 2 545 696	16 639 2 546 083	17 625 2 638 743	18 162 2 829 037
34302035	--- Drijfassen met differentieel, ook indien met andere overbrengingsorganen	x 1 000 EUR p/st	13 599 38 317	13 399 34 399	16 272 41 659	14 874 36 634
34302090	--- Andere delen en toebehoren voor tractors, automobielen en andere voertuigen, n.e.g.	x 1 000 EUR -	120 999	118 505	159 941	145 217
343030	- - Veiligheidsgordels en delen en toebehoren van carrosserieën	x 1 000 EUR -	21 085	20 504	28 951	27 495
35	OVERIGE TRANSPORTMIDDELEN	x 1 000 EUR -	85 809	94 499	101 938	103 305
	WAARVAN:					
35305090	- ANDERE DELEN VAN LUCHT- EN RUIMTEVAARTUIGEN	x 1 000 EUR -	24 620	26 182	34 644	32 695
354	- MOTORRIJWIELEN EN RIJWIELEN	x 1 000 EUR -	5 035	5 332	7 853	7 169
	WAARVAN:					
35421050	- - Rijwielen, (incl. bakfietsen), zonder motor: andere	x 1 000 EUR p/st	2 947 11 140	3 060 12 205	4 791 21 667	4 555 19 685
35422019	- - Delen van rijwielen n.e.g.	x 1 000 EUR -	418	520	563	592
36	MEUBELEN; OVERIGE GOEDEREN EN PRODUCTEN N.E.G.	x 1 000 EUR -	184 108	199 636	260 201	206 004
	WAARVAN:					
361	- MEUBELEN	x 1 000 EUR -	147 696	165 406	198 996	169 686
36111	- - Zitmeubelen en delen daarvan	x 1 000 EUR -	68 221	76 794	95 690	78 536
361111	--- Zitmeubelen, met onderstel van metaal	x 1 000 EUR p/st	34 412 429 155	36 569 413 695	44 163 548 478	37 866 455 320
	waarvan:					
36111130	---- Zitmeubelen voor automobielen	x 1 000 EUR p/st	29 774 351 542	31 872 336 766	39 208 465 530	33 625 379 829
36111155	---- Draaistoelen, in hoogte verstelbaar, opgevuld, rugleuning, wielen of glijders	x 1 000 EUR p/st	980 3 920	1 095 4 235	1 073 4 158	958 3 732
36111170	---- Zitmeubelen, opgevuld, onderstel van metaal	x 1 000 EUR p/st	3 315 63 733	3 360 65 233	3 581 70 183	3 047 65 095
361112	--- Zitmeubelen, met onderstel van hout	x 1 000 EUR p/st	25 606 112 874	29 067 130 788	36 446 144 562	27 847 118 940
	waarvan:					
36111250	---- Zitmeubelen, opgevuld, onderstel van hout	x 1 000 EUR p/st	22 329 65 872	25 338 75 549	32 250 94 992	24 793 72 579
36111300	--- Andere zitmeubelen, n.e.g.	x 1 000 EUR p/st	1 855 35 771	1 564 29 339	3 261 41 527	2 074 64 722
361114	--- Delen van zitmeubelen	x 1 000 EUR -	6 348	9 594	11 820	10 749
36111410	---- Delen van zitmeubelen: hout	x 1 000 EUR -	1 135	1 206	1 871	1 276

(1) Leveringen m.i.v. aan het buitenland geleverd maakloonwerk.

(2) Statistische classering van producten gekoppeld aan activiteiten - CPA (2-6 cijfers); Prodcom-lijst (8 cijfers).

**Leveringen (1) in waarde en in hoeveelheid volgens de CPA en de Prodcom-lijst
(voorlopige cijfers) - vervolg**

Code (2)	Omschrijving	Eenheid	2004			
			Januari	Februari	Maart	April
36111430	---- Delen van zitmeubelen voor burgerluchtvaartuigen en andere delen van zitmeubelen	x 1 000 EUR -	5 213	8 388	9 949	9 474
36121	-- Andere meubelen, van de soort gebruikt in kantoren	x 1 000 EUR p/st	9 562 47 648	10 950 65 912	12 886 71 304	11 446 59 206
361211	--- Meubelen van metaal, van de soort gebruikt in kantoren waarvan:	x 1 000 EUR p/st	4 368 29 058	5 703 44 014	6 060 40 481	4 846 35 112
36121130	---- Bureaus voor kantoren, metaal, hoogte =< 80 cm	x 1 000 EUR p/st	816 3 466	1 239 5 700	1 323 5 546	898 4 072
36121173	---- Ander kantoormeub. van metaal, > 80 cm, kasten met deuren, rolluiken, kleppen	x 1 000 EUR p/st	1 871 6 506	2 136 7 590	2 347 8 127	1 846 6 479
361212	--- Meubelen van hout, van de soort gebruikt in kantoren	x 1 000 EUR p/st	2 543 16 583	2 314 18 590	3 302 25 842	2 585 20 063
36121230	---- Bureaus van hout, hoogte =< 80 cm	x 1 000 EUR p/st	659 5 578	565 5 692	911 8 140	613 6 361
36121250	---- Kantoormeubilair van hout, n.e.g., hoogte =< 80 cm	x 1 000 EUR p/st	448 3 397	257 2 610	419 4 481	447 3 302
36121270	---- Kantoormeubilair van hout, kasten met deuren, kaartkasten, hoogte > 80 cm	x 1 000 EUR p/st	558 7 100	772 9 834	1 014 12 564	744 9 935
36121290	---- Kantoormeubilair van hout, ander, hoogte > 80 cm	x 1 000 EUR p/st	877 508	720 454	957 657	780 465
36121300	--- Meubelen van hout voor winkels	x 1 000 EUR p/st	2 651 2 007	2 934 3 308	3 525 4 981	4 016 4 031
361310	-- Meubelen, van de soort gebruikt in keukens	x 1 000 EUR p/st	11 120 98 165	12 209 115 739	16 368 144 022	15 087 142 384
36131050	--- Houten meubelen voor keukens: in elementen	x 1 000 EUR p/st	10 906 98 034	12 011 115 611	16 128 143 894	14 852 142 252
36131090	--- Houten meubelen voor keukens: andere	x 1 000 EUR p/st	214 131	198 128	240 128	235 132
36141	-- Andere meubelen	x 1 000 EUR -	40 638	47 338	56 452	49 064
36141100	--- Meubelen van metaal, n.e.g.	x 1 000 EUR kg	4 208 1 924 693	5 042 2 318 400	6 385 2 716 746	5 176 2 253 535
361412	--- Meubelen van hout, van de soort gebruikt in slaapkamers en in zit- en eetkamers	x 1 000 EUR p/st	22 296 144 200	25 327 156 215	29 871 184 142	24 711 155 917
36141230	---- Meubelen van hout voor slaapkamers	x 1 000 EUR p/st	9 049 80 600	9 702 83 658	10 511 94 522	9 134 80 410
36141250	---- Meubelen van hout voor zit- en eetkamers	x 1 000 EUR p/st	13 247 63 600	15 625 72 557	19 361 89 620	15 577 75 507
36141300	--- Meubelen van hout, n.e.g.	x 1 000 EUR p/st	6 118 57 143	8 156 74 661	9 292 97 016	9 132 64 897
361414	--- Meubelen van kunststof en van andere stoffen, teen, rotting en bamboe daaronder begrepen	x 1 000 EUR p/st	1 562 21 635	1 439 26 076	2 376 36 676	2 161 47 590
36141430	---- Meubelen van kunststof	x 1 000 EUR p/st	1 401 20 988	1 360 25 783	2 254 36 205	2 042 47 130

(1) Leveringen m.i.v. aan het buitenland geleverd maakloonwerk.

(2) Statistische classering van producten gekoppeld aan activiteiten - CPA (2-6 cijfers); Prodcom-lijst (8 cijfers).

PRODCOM - Leveringen per product

Leveringen (1) in waarde en in hoeveelheid volgens de CPA en de Prodcom-lijst (voorlopige cijfers) - vervolg en einde

Code (2)	Omschrijving	Eenheid	2004			
			Januari	Februari	Maart	April
36141450	--- Meubelen van andere stoffen, n.e.g.	x 1 000 EUR p/st	161 647	79 293	122 471	119 460
361415	--- Delen van andere meubelen	x 1 000 EUR -	6 454	7 374	8 527	7 883
36141530	--- Delen van meubelen: metaal	x 1 000 EUR -	427	442	432	481
36141550	--- Delen van meubelen: hout	x 1 000 EUR -	4 758	5 527	5 803	5 501
36141590	--- Delen van meubelen: andere	x 1 000 EUR -	1 270	1 405	2 292	1 901
36151	- - Springbakken, spiraalmatrassen en dergelijke in een lijst of in een raam gevatte matrassen; matrassen	x 1 000 EUR p/st	18 155 264 034	18 115 229 840	17 600 231 982	15 552 208 814
36151100	--- Springbakken, spiraalmatrassen e.d.	x 1 000 EUR p/st	3 626 73 721	4 249 69 696	4 164 72 215	3 878 56 855
361512	--- Matrassen	x 1 000 EUR p/st	14 529 190 313	13 866 160 144	13 436 159 767	11 674 151 959
	waarvan:					
36151230	--- Matrassen van rubber met celstructuur	x 1 000 EUR p/st	3 365 24 877	3 268 19 366	3 191 19 770	2 870 19 729
36151250	--- Matrassen van kunststof met celstructuur	x 1 000 EUR p/st	5 687 100 596	5 116 86 857	5 202 90 312	4 560 82 235
362	- JUWELEN EN DERGELIJKE ARTIKELEN	x 1 000 EUR -	18 197	18 745	41 514	19 031
36401	- SPORTARTIKELEN	x 1 000 EUR -	756	784	1 717	1 988
3650	- SPELLEN EN SPEELGOED	x 1 000 EUR -	7 601	5 990	7 923	7 344
366211	- BEZEMS EN BORSTELS VOOR HUISHOUDELIJK GEBRUIK	x 1 000 EUR p/st	3 535 1 919 321	2 021 1 648 287	2 308 1 895 632	1 799 1 453 940
3663	- ANDERE WERKEN N.E.G.	x 1 000 EUR -	6 041	6 331	7 455	5 897
	WAARVAN:					
36633	- - Paraplu's en parasols, wandelstokken, knopen, knoopvormen, sluitingen, en delen daarvan waarvan:	x 1 000 EUR -	2 153	2 238	2 506	2 183
366333	--- Drukknoppen en delen daarvan; knopen; treksluitingen	x 1 000 EUR -	1 697	1 801	1 986	1 663
36637	- - Andere artikelen n.e.g.	x 1 000 EUR -	3 527	3 490	4 315	3 352
	TOTAAL	x 1 000 EUR -	9 104 457	9 447 115	11 279 107	10 319 521

(1) Leveringen m.i.v. aan het buitenland geleverd maakloonwerk.

(2) Statistische classering van producten gekoppeld aan activiteiten - CPA (2-6 cijfers); Prodcom-lijst (8 cijfers).

Industriële productie

II. NIET-PRODCOM sectoren

(voornamelijk Energie en Recuperatie)

Inleiding

Om uiteenlopende redenen worden de statistieken van enkele sectoren (energie, recuperatie, waterdistributie, slachthuizen, zuivel, ijzer en staal) nog ingezameld volgens het oude systeem.

Het aantal variabelen dat ingezameld wordt varieert per statistiek.

Specifieke maandstatistieken zijn er alleen voor cokes, petroleum, water en bouwnijverheid, alsook in andere sectoren, zoals ijzer en staal, gas en elektriciteit, waarvan inzameling van de gegevens gebeurt door de federaties.

Voor de overige sectoren (slachthuizen, zuivel, bewerking van splijt- en kweekstoffen en recuperatie van metaal, papier, textiel en scheikundige stoffen) bestaan gegevens over personeel en omzet. Voor de slachthuizen en zuivel bestaan specifieke statistieken in de afdeling landbouwstatistieken.

Nace	Omschrijving	Opmerking
10.10	Recuperatie van steenkool uit steenkoolbergen	Vestigingen met 10 of meer arbeiders.
15.11	Slachterijen van grootvee	Vestigingen met 10 of meer arbeiders.
15.51	Zuivelfabrieken kaasmakerijen	Vestigingen met 10 of meer arbeiders.
23.10	Vervaardiging van cokesovenproducten	Geen drempel.
23.20	Vervaardiging van geraffineerde aardolieproducten	Geen drempel.
23.3	Bewerking van splijt- en kweekstoffen	Vestigingen met 10 of meer arbeiders.
27.10	Vervaardiging van ijzer en staal en van ferrolegeringen	Bron : Federatie Geen drempel.
37.1	Recuperatie van recycleerbaar metaalafval	Vestigingen met 10 of meer arbeiders.
37.2	Recuperatie van papier, textiel, scheikundige stoffen en bouwmaterialen	Vestigingen met 10 of meer arbeiders.
40.10	Productie en distributie van electriciteit	Bron : Federatie Geen drempel.
40.20	Productie en distributie van gas	Bron : Federatie Geen drempel.
41.0	Winning, zuivering en distributie van water	Geen drempel.
45	Bouwnijverheid	Bron : Maandstatistiek van de Bouwnijverheid Ondernemingen met 10 of meer werknemers.

NIET-PRODCOM - Omzet

De omzet (1) voor bepaalde bedrijfstakken (voorlopige cijfers in 1 000 EUR)

NACE Code	Omschrijving	2003				
		Juli	Augustus	September	Oktober	November
15.1A	Slachterijen van grootvee	63 859	57 598	68 416	71 876	63 501
15.51	Zuivelfabrieken en kaasmakerijen	258 196	232 459	259 626	274 773	240 839
23.10	Vervaardiging van cokesovenproducten	1 858	1 434	1 512	1 492	1 534
23.20	Vervaardiging van geraffineerde aardolieproducten	400 459	411 783	366 104	476 146	421 687
23.30	Bewerking van splijt- en kweekstoffen	17 798	12 758	15 175	16 347	10 094
37.10	Recycling van metaalafval	35 759	34 845	51 369	56 993	54 677
37.2	Recycling van niet-metaalafval	38 076	29 412	40 762	45 597	40 372
37.21	Recuperatie van papier	6 471	5 837	6 994	8 299	6 827
37.22	Recuperatie van textiel	4 736	2 910	5 844	6 033	4 630
37.23	Recuperatie van scheikundige stoffen	25 095	19 133	26 367	29 141	27 660
37.24	Recuperatie van bouwmaterialen	1 774	1 532	1 558	2 125	1 255
41	Winning, zuivering en distributie van water	83 598	56 874	99 922	73 774	68 474

(1) Omzet bevat alle vestigingen met 20 of meer personen.

NIET-PRODCOM - Omzet

	2003	2004					NACE Code
December		Januari	Februari	Maart	April	Mei	
68 470	793 409	64 938	63 200	75 786	69 153	66 340	15.1A
251 580	3 018 769	254 279	234 835	281 029	273 263	246 122	15.51
1 549	19 886	1 452	2 377	3 290			23.10
455 639	4 957 784	430 962	403 831	484 812			23.20
15 593	152 074	16 509	23 958	15 898	24 344	14 685	23.30
35 617	592 419	56 435	68 032	103 438	83 294	79 678	37.10
36 892	470 657	37 135	37 818	40 670	42 366	38 299	37.2
6 956	83 105	6 740	7 428	8 825	8 930	6 842	37.21
3 614	58 350	4 026	3 815	5 031	4 066	4 011	37.22
24 720	308 212	24 928	25 161	24 698	27 414	26 188	37.23
1 603	20 992	1 441	1 414	2 115	1 957	1 258	37.24
72 874	897 492	106 629	68 887	82 173	85 602	69 317	41

NIET-PRODCOM - Tewerkstelling, uren en lonen

Tewerkstelling, uren en lonen voor bepaalde bedrijfstakken (voorlopige cijfers)

NACE Code	Omschrijving		2003			
			Juli	Augustus	September	Oktober
10.1A	Recuperatie van steenkool uit steenkoolbergen	Aantal arbeiders	48	50	47	47
		Aantal bedienden	21	21	21	22
		Totaal	69	71	68	69
		Aantal uren (1)	5 946	7 557	9 032	9 353
		Trimestriële lonen (2)				
15.1A	Slachterijen van grootvee	Aantal arbeiders	1 933	1 911	1 897	1 868
		Aantal bedienden	285	279	275	274
		Totaal	2 218	2 190	2 172	2 142
		Aantal uren (1)	259 868	231 577	274 214	288 540
		Trimestriële lonen (2)			9 080	
15.51	Zuivelfabrieken en kaasmakerijen	Aantal arbeiders	3 573	3 582	3 599	3 629
		Aantal bedienden	1 942	1 943	1 930	1 940
		Totaal	5 515	5 525	5 529	5 569
		Aantal uren (1)	620 464	608 371	708 031	749 019
		Trimestriële lonen (2)			34 002	
23.10	Vervaardiging van cokesovenproducten	Aantal arbeiders	555	549	545	547
		Aantal bedienden	69	71	70	70
		Totaal	624	620	615	617
		Aantal uren (1)	72 468	67 878	76 275	80 672
		Trimestriële lonen (2)			4 573	
23.20	Vervaardiging van geraffineerde aardolieproducten	Aantal arbeiders	520	521	517	517
		Aantal bedienden	1 472	1 492	1 492	1 496
		Totaal	1 992	2 012	2 009	2 050
		Aantal uren (1)	265 061	243 396	280 400	300 165
		Trimestriële lonen (2)			31 279	
23.30	Bewerking van splijt- en kweekstoffen	Aantal arbeiders	338	320	319	353
		Aantal bedienden	879	877	881	885
		Totaal	1 217	1 197	1 200	1 238
		Aantal uren (1)	118 008	133 437	163 020	177 798
		Trimestriële lonen (2)			11 546	
37.10	Recycling van metaalafval	Aantal arbeiders	962	959	961	942
		Aantal bedienden	227	222	222	227
		Totaal	1 189	1 181	1 183	1 169
		Aantal uren (1)	136 643	124 169	163 233	169 899
		Trimestriële lonen (2)			5 129	
37.2	Recycling van niet-metaalafval	Aantal arbeiders	1 801	1 807	1 806	1 814
		Aantal bedienden	400	407	410	409
		Totaal	2 201	2 214	2 216	2 223
		Aantal uren (1)	225 298	218 889	291 321	306 840
		Trimestriële lonen (2)			7 854	
37.21	Recuperatie van papier	Aantal arbeiders	460	473	477	478
		Aantal bedienden	104	109	109	108
		Totaal	564	582	586	586
		Aantal uren (1)	69 726	65 126	81 130	87 019
		Trimestriële lonen (2)			1 901	
37.22	Recuperatie van textiel	Aantal arbeiders	539	533	535	543
		Aantal bedienden	56	55	57	57
		Totaal	595	588	592	600
		Aantal uren (1)	47 507	52 151	74 229	74 925
		Trimestriële lonen (2)			1 733	
37.23	Recuperatie van scheikundige stoffen	Aantal arbeiders	632	630	624	625
		Aantal bedienden	208	210	211	211
		Totaal	840	840	835	836
		Aantal uren (1)	84 990	77 968	107 544	115 151
		Trimestriële lonen (2)			3 752	
37.24	Recuperatie van bouwmaterialen	Aantal arbeiders	170	171	170	168
		Aantal bedienden	32	33	33	33
		Totaal	202	204	203	201
		Aantal uren (1)	23 075	23 644	28 418	29 745

(1) Tot december 1998 uren-arbeiders, vanaf januari 1999 uren gepresteerd door de werknemers (bedienden en arbeiders).

(2) Brutolonen en -weden van de werknemers in 1 000 € (bevat alle vestigingen met 20 of meer personen behalve voor de bouw vanaf 1998).

NIET-PRODCOM - Tewerkstelling, uren en lonen

		2003	2004					NACE
November	December		Januari	Februari	Maart	April	Mei	Code
46	46	48	43	46	45	44	43	10.1A
22	21	20	21	22	22	22	21	
68	67	68	64	68	67	66	64	
7 486	7 089	8 127	7 759	7 398	8 425	7 543	6 623	
1 858	1 859	1 904	1 846	1 831	1 824	1 825	1 821	15.1A
276	275	278	271	268	268	267	265	
2 134	2 134	2 182	2 117	2 099	2 092	2 092	2 086	
243 225	261 294	267 831	269 758	251 206	286 407	259 028	244 267	
	11 930	40 490			9 491			
3 611	3 613	3 589	3 625	3 625	3 617	3 625	3 629	15.51
1 945	1 943	1 931	1 964	1 970	1 985	1 977	1 978	
5 556	5 556	5 521	5 589	5 595	5 602	5 602	5 607	
619 537	638 445	675 039	717 833	678 356	785 016	698 711	659 782	
	45 246	156 719			40 297			
550	546	563	535	546	553			23.10
72	72	68	74	74	71			
622	618	632	609	620	624			
73 288	72 255	78 262	78 270	77 429	83 009			
	5 714	20 899			5 625			
504	493	513	490	490	484			23.20
1 503	1 495	1 478	1 496	1 494	1 500			
2 007	1 988	1 994	1 986	1 984	1 984			
266 573	275 461	274 998	293 570	266 706	315 813			
	35 741	131 036			35 093			
354	325	328	292	368	356	337	323	23.30
886	884	880	882	883	883	879	875	
1 240	1 209	1 208	1 174	1 251	1 239	1 216	1 198	
149 195	136 034	151 733	160 375	162 648	183 834	162 358	149 126	
	13 353	48 657			11 815			
945	946	993	944	951	965	967	959	37.10
225	230	230	229	228	226	218	219	
1 170	1 176	1 224	1 173	1 179	1 191	1 185	1 178	
137 798	134 850	156 680	158 307	154 738	178 134	159 862	145 071	
	6 836	24 070			5 868			
1 814	1 798	1 822	1 793	1 781	1 767	1 751	1 724	37.2
412	417	405	432	434	434	438	436	
2 226	2 215	2 227	2 225	2 215	2 201	2 189	2 160	
249 355	246 227	272 695	291 526	275 703	314 802	280 568	257 650	
	10 025	35 074			8 896			
478	483	467	510	515	515	509	509	37.21
107	110	104	110	111	108	109	107	
585	593	572	620	626	623	618	616	
68 942	75 134	75 507	82 350	77 408	87 460	79 484	72 214	
	2 577	8 735			2 447			
527	516	555	507	497	493	501	478	37.22
59	59	56	67	67	64	67	66	
586	575	611	574	564	557	568	544	
64 125	57 327	69 265	70 086	64 072	75 448	65 740	61 125	
	2 229	8 052			1 794			
636	627	630	597	591	583	577	574	37.23
212	214	211	220	220	224	225	225	
848	841	842	817	811	807	802	799	
92 146	91 060	101 968	110 666	107 065	120 614	108 467	100 018	
	4 712	16 340			4 155			
173	172	168	179	178	176	164	163	37.24
34	34	32	35	36	38	37	38	
207	206	201	214	214	214	201	201	
24 142	22 706	25 954	28 424	27 158	31 280	26 877	24 293	

NIET-PRODCOM - Tewerkstelling, uren en lonen

Tewerkstelling, uren en lonen voor bepaalde bedrijfstakken (voorlopige cijfers)

NACE Code	Omschrijving		2003			
			Juli	Augustus	September	Oktober
		Trimestriële lonen (2)			467	
41	Winning, zuivering en distributie van water	Aantal arbeiders	3 732	3 727	3 725	3 727
		Aantal bedienden	3 474	3 439	3 445	3 467
		Totaal	7 206	7 166	7 170	7 194
		Aantal uren (1)	956 404	867 975	1 013 939	1 071 875
		Trimestriële lonen (2)			57 354	
45	Bouwnijverheid	Aantal arbeiders	99 808	100 724	100 901	100 865
		Aantal bedienden	22 847	22 949	23 047	22 889
		Totaal	122 655	123 673	123 948	123 754
		Aantal uren (1)	8 953 004	13 379 113	17 276 554	17 181 875
		Trimestriële lonen (2)			602 514	

(1) Tot december 1998 uren-arbeiders, vanaf januari 1999 uren gepresteerd door de werknemers (bedienden en arbeiders).

(2) Brutolonen en -weden van de werknemers in 1 000 € (bevat alle vestigingen met 20 of meer personen behalve voor de bouw vanaf 1998).

NIET-PRODCOM - Tewerkstelling, uren en lonen

- vervolg en einde

		2003	2004					NACE
November	December		Januari	Februari	Maart	April	Mei	Code
	506	1 947			500			
3 721	3 713	3 731	3 712	3 706	3 692	3 702	3 699	41
3 452	3 448	3 463	3 453	3 435	3 434	3 411	3 424	
7 173	7 161	7 194	7 165	7 141	7 126	7 113	7 123	
922 704	915 220	974 021	985 179	952 314	1 066 319	938 673	882 948	
	62 517	238 105			59 941			
100 136	99 637	100 510	98 388	98 179	98 351	98 334	98 115	45
22 914	22 831	22 835	22 553	22 550	22 617	22 599	22 506	
123 050	122 468	123 346	120 941	120 729	120 968	120 933	120 621	
13 698 369	11 383 931	14 173 383	12 794 544	13 940 612	16 974 436	14 855 240	13 843 940	
	694 737	2 621 250			637 448			

Zuivelnijverheid

	Melk					Melkpoeder				Boter		
	Volle	Halfvolle	Magere	Karne- melk	Chocolade- melk	Room en volle melk	Halfvolle melk	Magere melk	Karne- melk	Melkerij-	Herbe- werkte	Andere (1)
	1 000 l	1 000 l	1 000 l	1 000 l	1 000 l	1 000 kg	1 000 kg	1 000 kg	1 000 kg	1 000 kg	1 000 kg	1 000 kg
1997	21 561	30 566	6 366	2 093	5 913	5 952	86	4 639	140	2 486	2 880	7 423
1998	20 436	29 407	6 420	2 099	5 759	6 128	366	4 617	134	2 937	2 629	6 416
1999	17 942	27 978	5 375	2 195	7 503	4 807	216	6 846	187	3 141	2 471	6 025
2000	17 204	29 812	6 341	2 403	7 429	4 793	828	6 316	178	2 958	2 500	6 266
2001	16 588	31 378	5 486	2 464	7 343	5 862	1 114	5 332	152	2 829	2 802	6 191
2002	14 372	31 924	4 222	2 695	6 455	5 814	398	7 225	152	3 163	3 147	5 978
2002 December	14 269	32 976	4 518	2 390	7 478	8 302		6 141	265	2 912	3 270	6 338
2003 Januari	14 186	34 055	4 781	2 811	7 662	8 484		6 398	235	3 350	2 593	6 275
Februari	14 153	31 740	4 529	2 808	7 092	4 249	47	6 662	148	4 000	2 745	6 140
Maart	14 891	34 870	4 634	3 198	6 152	4 447	240	8 853	170	4 802	3 268	5 862
April	13 741	35 505	4 319	3 005	7 155	5 158	534	7 644		4 493	3 820	6 422
Mei	12 029	34 604	4 853	3 246	6 875	5 876	285	10 997	187	4 539	3 294	5 571
Juni	12 428	31 360	4 160	3 179	6 154	5 209	18	9 580	129	3 625	2 873	6 164
Juli	11 399	28 341	4 804	3 053	6 213	4 741	888	8 564		3 817	2 934	6 517
Augustus	10 638	29 534	3 217	3 140	5 842	5 319	81	5 984		3 049	2 962	6 453
September	13 505	33 357	4 633	2 707	8 227	5 902		5 139	111	2 875	3 301	6 963
Oktober	14 052	35 258	4 327	2 829	9 053	6 819		5 252	180	3 359	3 656	7 823
November	11 857	28 787	3 320	2 168	8 559	6 121		4 907	184	2 641	3 805	7 086
December	13 276	31 894	3 661	2 594	7 760	7 290	206	6 871	240	3 460	3 597	6 128

	Kaas						Room	Ingedikte melk	Yoghurt	IJs	Gevitami- neerde melk en desserts op basis van melk
	Verse		Gouda	Herve	Smeltkaas	Mozzarella	Room	Ingedikte melk	Yoghurt	IJs	Gevitami- neerde melk en desserts op basis van melk
	Magere	Andere (2)									
	1 000 kg	1 000 kg	1 000 kg	1 000 kg	1 000 kg	1 000 kg	1 000 l	1 000 kg	1 000 l	1 000 l	1 000 l
1997	1 543	350	485	33	4 580	295	6 914	4 740	6 757	8 200	6 737
1998	1 235	380	416	23	4 408	81	7 518	6 030	6 973	8 272	7 438
1999	861	278	339	34	4 223	282	7 418	4 046	4 576	7 186	7 174
2000	573	210	432	42	4 615	701	7 884	5 695	5 382	8 244	7 407
2001	661	199	216	53	3 701	1 125	7 908	6 205	5 727	8 942	7 028
2002	404	153	232	46	951	1 293	7 981	5 940	5 066	8 960	7 131
2002 December	358	132	222	52	990	1 199	7 002	5 135	4 049	3 977	5 921
2003 Januari	401	137	353	39	743	1 464	6 963	5 918	5 691	7 676	6 916
Februari	395	114	260	55	856	1 528	7 580	4 743	5 214	8 937	6 492
Maart	382	126	210	57	782	1 418	8 182		5 660	8 955	8 119
April	396	121	192	43	1 484	1 485	9 779		5 811	11 564	8 350
Mei	473	210	210	33	717	1 443	9 211		5 840	11 320	7 818
Juni	433	149	248	33	854	1 407	8 273	6 058	6 006	13 012	9 430
Juli	437	145	238	39	1 486	1 298	7 951		5 992	14 523	8 681
Augustus	486	163	269	40	727	1 038	6 802	3 996	5 975	12 509	7 466
September	550	146	240	53	791	1 261	8 176	5 844	5 500	10 418	7 485
Oktober	559	155	308	48	889	1 173	8 979	6 655	5 441	5 936	7 741
November	391	135	191	50	957	1 222	8 671	5 853	4 656	4 835	6 136
December	457	140	224	43	832	1 019	7 439	6 182	4 184	3 748	5 847

(1) Boterconcentraat, watervrij melkvet, butteroil en ghee.

(2) Verse kaas met karnemelk niet inbegrepen.

Cokesfabrieken

	Cokesfabrieken				Leveringen van cokes					
	Ovens		Ingeschoten steenkool		Productie van cokes	Ijzer- en staal-nijverheid	Uitvoer	Andere toepassingen	Totaal	
	Aantal batterijen	Aantal ovens	Verbruik	Voorraad (1)						
			T	T	T	T	T	T	T	
1998	11	399	323 769	645 350	250 228	310 000	11 333	3 150	324 483	
1999	11	394	320 825	648 280	261 456	284 500	12 083	1 450	298 033	
2000	11	391	321 210	336 553	258 692	284 666	22 083	1 991	308 740	
2001	11	391	323 922	266 213	268 443	299 833	11 916	1 883	313 632	
2002	10	381	312 129	364 228	247 278	277 193	4 900	343	282 436	
2003	April	7	361	276 839	435 776	221 487	284 179	-	69	284 248
	Mei	7	361	285 046	377 836	170 427	234 377	-	3	234 380
	Juni	9	361	293 332	392 706	232 971	288 298	-	15	288 313
	Juli	9	361	311 960	410 904	250 081	306 118	-	-	306 118
	Augustus	9	361	310 160	388 956	250 765	310 444	-	-	310 444
	September	9	361	299 487	266 332	245 604	265 361	-	67	265 428
	Oktober	9	361	311 126	346 137	254 363	315 295	-	449	315 744
	November	9	361	302 969	350 746	243 829	299 862	-	751	300 613
	December	9	348	313 482	283 919	252 144	314 709	14 397	616	329 722
2004	Januari	9	348	310 144	277 089	243 096	293 362	-	121	293 483
	Februari	9	348	276 497	344 754	229 824	282 658	5 463	134	288 255
	Maart	9	348	303 073	235 541	244 052	286 454	-	1 419	287 873
	April					242 018	269 808	-	86	269 894

	Voorraden cokes (1)	Ammoniak (2)	Ruwe benzol (1)	Ruwe teer (2)	Gas (3)				
					Totale productie	Eigen verbruik		Totale leveringen	
						Verwarming der ovens	Andere toepassingen		
					T	T	T	T	1 000 m ³
1998	260 130	717	1 193	8 332	111 322	48 571	1 905	62 479	
1999	296 172	624	1 262	7 974	111 629	48 163	1 774	62 269	
2000	252 886	646	1 173	7 880	109 166	48 090	1 762	59 314	
2001	244 587	734	1 127	8 021	106 633	46 979	2 346	57 308	
2002	177 132	626	1 159	7 661	104 278	45 955	1 822	56 501	
2003	April	160 828	307	1 128	6 949	91 480	40 368	1 361	49 751
	Mei	125 159	643	1 109	7 013	98 710	42 456	1 586	54 668
	Juni	168 542	493	1 103	7 477	97 679	45 398	1 714	50 567
	Juli	168 897	796	1 132	8 228	110 566	49 273	1 470	59 823
	Augustus	168 337	553	1 129	7 104	102 323	46 588	1 638	54 097
	September	207 503	796	1 113	8 199	102 520	46 230	1 379	54 911
	Oktober	207 894	840	1 205	7 258	109 275	47 627	1 595	60 053
	November	212 217	748	1 158	7 890	100 172	45 765	1 384	53 023
	December	174 957	1 090	1 192	7 655	101 689	47 833	1 737	52 119
2004	Januari	177 647	1 050	1 169	7 597	102 075	47 806	1 578	52 691
	Februari	194 247	576	1 113	6 685	93 587	43 062	1 328	49 197
	Maart	181 959	680	1 237	7 695	105 669	47 603	1 471	56 595
	April	166 179							

(1) Op de laatste dag van de maand.

(2) Uitgedrukt in sulfaat.

(3) Omvang uitgedrukt in 1 000 m³ herleid tot 4 250 kcal/m³, 0° en 760 mm Hg.

NIET-PRODCOM - Petroleum - Ijzer- en staalnijverheid

Nijverheid der petroleumderivaten: productie van de raffinaderijen (in metrieke ton)

	In bewerking gestelde ruwe petroleum	Autobenzine	Petroleum en carbureactor type petroleum	Gasolie	Residuele stookolie	Petroleumgas	Bitumen	Speciale benzines en white-spirit
1998	2 888 151	535 927	182 858	1 037 267	695 768	107 554	79 735	13 041
1999	2 678 982	502 684	177 372	979 097	582 109	96 215	76 646	16 838
2000	2 828 379	442 623	193 059	1 041 764	665 861	117 149	55 250	16 363
2001	2 671 278	457 778	168 802	1 064 780	584 561	109 088	34 436	9 369
2002	2 794 783	481 274	178 818	1 038 642	633 622	111 618	36 140	10 439
2003	3 019 813	488 785	175 813	1 084 394	724 123	112 102	27 747	9 792
2003 Maart	3 389 733	501 543	160 747	1 223 541	871 518	119 375	4 381	7 037
April	3 278 740	449 993	157 023	1 151 874	782 550	121 045	39 254	13 932
Mei	3 322 162	467 213	207 910	1 192 475	831 223	135 235	28 691	11 518
Juni	2 973 152	532 711	136 619	1 053 275	757 552	115 654	18 814	9 368
Juli	3 205 563	524 000	173 538	1 124 813	852 416	128 667	38 976	11 977
Augustus	2 913 575	476 067	171 622	1 009 555	680 537	123 277	64 800	9 270
September	2 761 051	465 281	149 948	972 963	584 362	98 001	64 936	13 273
Oktober	2 906 695	535 450	212 543	1 081 570	673 380	93 376	30 720	13 720
November	2 820 008	461 119	186 392	1 023 556	581 182	90 086	13 093	7 234
December	2 996 709	502 000	198 054	1 126 054	743 116	118 318	57 999	2 947
2004 Januari	2 987 432	490 020	183 924	1 141 291	693 630	97 747	11 707	8 780
Februari	2 848 740	476 581	198 556	1 043 250	629 863	84 823	33 943	6 126
Maart	2 647 214	421 636	100 998	922 522	853 697	82 731	53 459	7 242

Ijzer- en staalnijverheid (in 1000 T) (1)

	Productie van ruwe producten			Productie van warmgewalste producten				Producten bekomen door bewerking van warmgewalste platte producten of door bekleding			
	Gietijzer (2)	Staal (3)		Platte producten		Lange producten en walsdraad		Koudgewalste platen	Blik, andere vertinde en gechromeerde platen (5)	Andere beklede platen	
		In elektrische oven	Met zuurstof	Warmgewalste breedband (4)	Warmgewalste platen	Beton- en staafstaal	Balken				Walsdraad
1996	719	128	768	779	47	15	5	67	325	24	134
1997	673	191	703	883	22	15	6	79	385	26	175
1998	718	201	749	875	55	17	7	67	408	26	241
1999	703	173	736	915	51	15	6	79	413	19	239
2000	706	224	742	982	57	17	7	78	455	25	262
2001	644	221	674	909	53	14	8	80	422	21	299
2002	666	242	701	965	58	10	10	81	446	17	320
2001 December	656	124	693	698	38	11	5	50	341	14	278
2002 Januari	650	194	701	944	61	6	10	40	566	12	343
Februari	664	194	704	877	61	10	13	81	408	17	328
Maart	743	257	780	1 068	61	16	8	89	495	25	349
April	704	270	768	1 045	59	9	15	97	472	25	334
Mei	596	253	565	1 110	53	5	20	98	491	20	344
Juni	670	269	696	1 034	64	16	6	95	226	19	316
Juli	629	263	664	868	64	-	-	95	455	20	316
Augustus	724	223	761	793	33	3	22	77	428	21	242
September	723	239	778	1 067	63	17	4	100	492	16	351
Oktober	712	244	749	1 035	68	16	12	77	482	12	344
November	600	268	646	983	62	14	10	78	438	12	302
December	572	232	605	751	52	5	5	46	400	2	269

(1) Bron: Staalindustrie verbond.

(2) Behalve ferro-mangaan.

(3) Staal voor gietstukken niet inbegrepen.

(4) Met inbegrip van breedband voor koude herwalsing of voor verknipping (warmgewalste platen of bandstaal verknijpt uit breedband).

(5) Deze inlichtingen vervolledigen de gegevens over platte producten maar mogen er niet bij opgeteld worden.

Netto-productie van elektriciteit per categorie ondernemingen en naar aard van de brandstoffen (in GWh) (1)

	Per categorie ondernemingen			Naar de aard van de brandstoffen				Netto-productie	Invoer	Uitvoer	Energie verbruikt voor oppompen
	Elektriciteits-bedrijven	Zelf-pro-ductenten	Autonome producenten	Thermische	Windkracht	Hydraulische	Kernsplijt-stoffen				
1998	6 396	202	26	2 842	0,9	124	3 657	6 624	652	536	101
1999	6 517	194	24	2 723	1,1	124	3 888	6 735	755	684	126
2000	6 520	132	29	2 727	1,2	141	3 812	6 681	970	610	137
2001	6 196	114	31	2 534	2,8	136	3 667	6 340	1 318	559	135
2002	6 393	99	32	2 636	4,7	120	3 749	6 524	1 374	736	127
2003											
April	6 354	85	48	2 795	7,4	119	3 565	6 486	1 201	614	137
Mei	6 130	77	43	2 688	6,7	130	3 427	6 251	1 302	627	139
Juni	6 163	65	37	2 484	3,6	96	3 580	6 265	1 423	951	111
Juli	6 267	62	46	2 920	4,2	78	3 372	6 374	1 058	890	96
Augustus	6 537	72	47	2 735	3,3	100	3 817	6 656	763	852	132
September	6 404	86	39	2 735	2,3	49	3 742	6 528	1 045	755	60
Oktober	6 841	120	37	2 938	5,4	93	3 962	6 999	1 148	499	121
November	6 486	138	40	3 124	8,0	100	3 433	6 665	1 417	543	127
December	7 187	128	44	2 962	11,1	126	4 259	7 358	1 128	538	132
2004											
Januari	7 342	116	52	3 023	16,0	156	4 315	7 510	1 370	613	152
Februari	6 537	118	47	3 000	13,8	145	3 542	6 702	1 342	406	134
Maart	6 876	123	48	3 252	11,1	135	3 649	7 047	1 323	433	138
April	6 268	120	53	2 814	8,1	135	3 483	6 441	1 241	485	144

Gas (in 1 000 m³) (2)

	Cokesfabrieken: totale productie van gas bestemd voor directe leveringen aan industrie	Invoer	Uitvoer	Totaal beschikbaar
1997	31 007	1 306 425	63 019	1 274 413
1998	31 614	1 442 161	71 813	1 401 962
1999	31 508	1 593 779	121 227	1 504 060
2000	30 012	1 814 082	241 678	1 602 416
2001	28 547	1 521 082	72 887	1 476 742
2002	28 317	1 634 576	153 352	1 509 541
2002				
December	24 568	2 259 848	182 937	2 101 479
2003				
Januari	24 444	2 125 239	240 883	1 908 800
Februari	18 994	2 097 984	180 155	1 936 823
Maart	24 901	2 100 984	187 096	1 938 789
April	25 174	1 314 993	165 760	1 174 407
Mei	27 662	1 423 562	144 538	1 306 686
Juni	25 587	1 165 106	127 888	1 062 805
Juli	30 270	1 268 530	140 801	1 157 999
Augustus	27 373	1 122 537	114 370	1 035 540
September	13 884	1 087 647	103 077	998 454
Oktober	30 387	1 695 595	149 470	1 576 512
November	26 830	1 859 867	192 392	1 694 305
December	26 372	2 040 911	168 708	1 898 575

(1) Bron: Administratie voor Energie, Bedrijfsfederatie der voortbrengers en verdelers van elektriciteit in België.

(2) Bron: Administratie voor Energie.

NIET-PRODCOM - Waterdistributie

Waterdistributie in volume en aantal aansluitingen

	Volumen opgevangen grondwater	Volumen oppervlaktewater behandeld met het oog op de verdeling	Volumen water ontvangen van andere maatschappijen	Totaal	Volumen water afgestaan aan andere maatschappijen	Verlies	Volumen beschikbaar voor de verdeling	Aantal gebruikte aansluitingen
	1 000 m ³	1 000 m ³	1 000 m ³	1 000 m ³	1 000 m ³	1 000 m ³	1 000 m ³	x 1000
1998	40 285	21 595	24 635	86 515	19 476	7 242	59 797	3 971
1999	41 175	20 923	24 376	86 473	18 965	7 383	60 125	3 991
2000	41 456	20 623	24 196	86 275	18 815	7 278	60 182	4 034
2001	41 866	20 506	22 095	84 467	16 271	7 519	60 676	4 086
2002	40 367	20 680	20 633	81 679	14 743	7 321	59 615	4 123
2003	42 061	20 835	21 197	84 093	15 035	7 532	61 526	4 154
2003 Mei	40 776	21 066	20 451	82 292	14 034	7 591	60 668	4 151
Juni	42 434	22 095	20 813	85 342	14 788	8 200	62 354	4 155
Juli	42 759	21 978	22 229	86 966	16 006	7 933	63 026	4 156
Augustus	44 196	21 507	22 280	87 984	16 783	8 442	62 758	4 158
September	44 395	16 750	18 970	80 114	13 719	4 798	61 597	4 156
Oktober	45 229	20 575	21 568	87 371	16 336	7 530	63 505	4 158
November	39 874	19 516	22 056	81 447	14 794	8 097	58 555	4 159
December	40 084	20 688	22 417	83 189	15 278	7 034	60 877	4 176
2004 Januari	42 361	21 327	20 903	84 591	14 579	7 585	62 427	4 153
Februari	37 485	20 182	18 592	76 258	13 539	6 878	55 841	4 155
Maart	40 854	21 149	21 106	83 108	14 133	8 233	60 743	4 159
April	42 485	21 115	21 209	84 810	15 291	7 729	61 791	4 161
Mei	43 206	21 685	22 224	87 115	15 617	7 631	63 867	4 162

Bouwnijverheid

Gegevens van de ondernemingen
met 10 personen en meer

Bouwnijverheid - Tewerkstelling, uren

Aantal ondernemingen, tewerkstelling en gepresteerde uren per activiteit

December 2003

NACE code	Activiteit	Aantal ondernemingen	Aantal bedienden	Tewerkstelling			Aantal gepresteerde uren (1)		
				Aantal arbeiders			Gebouwen	Grond-, water- en wegebouw	Voltooiing
				Gebouwen	Grond-, water- en wegebouw	Voltooiing			
45	BOUWNIJVERHEID	3 723	22 831	40 814	23 624	35 199	4 202 603	2 610 709	4 570 619
45.1	Het bouwrijp maken van terreinen	130	339	807	1 913	-	85 835	212 147	-
45.11	Slopen van gebouwen; grondverzet	117	308	807	1 702	-	85 835	190 743	-
45.12	Proefboren en boren	13	31	-	211	-	-	21 404	-
45.2	Burgerlijke en utiliteitsbouw; weg- en waterbouw	1 903	12 852	39 275	21 547	909	4 023 290	2 380 111	107 175
45.21	Algemene bouwkundige en civieltechnische werken	1 199	8 774	31 988	8 276	851	3 327 464	862 363	101 222
45.22	Dakbedekking en bouw van dakconstructies	212	512	3 784	-	49	358 199	-	5 209
45.23	Bouw van autowegen en andere wegen, vliegvelden en sportfaciliteiten	288	1 860	160	9 728	3	13 407	1 031 232	280
45.24	Waterbouw	38	1 097	84	2 445	6	8 175	354 304	464
45.25	Overige gespecialiseerde werkzaamheden in de bouw	166	609	3 259	1 098	-	316 045	132 212	-
45.3	Bouwinstallatie	804	6 605	123	152	18 409	21 850	17 695	2 688 387
45.31	Elektrische installatie	385	3 915	99	19	8 741	18 746	1 864	1 441 747
45.32	Isolatiewerkzaamheden	41	342	2	-	1 965	360	-	226 467
45.33	Loodgieterswerk	348	1 938	22	9	6 692	2 744	782	875 055
45.34	Overige bouwinstallatie	30	410	-	124	1 011	-	15 049	145 118
45.4	Afwerking van gebouwen	862	2 901	169	-	15 760	14 927	-	1 746 751
45.41	Stukadoorswerk	80	200	16	-	1 820	1 088	-	165 081
45.42	Schrijnwerk	358	1 522	121	-	5 882	11 484	-	780 355
45.43	Vloerafwerking en wandbekleding	136	416	4	-	2 170	285	-	238 857
45.44	Schilderen en glaszetten	242	613	21	-	5 155	1 654	-	483 707
45.45	Overige werkzaamheden in verband met de afwerking van gebouwen	46	150	7	-	733	416	-	78 751
45.5	Verhuur van machines voor de bouwnijverheid met bedieningspersoneel	24	134	440	12	121	56 701	756	28 306

(1) Vanaf januari 1999, uren gepresteerd door de werknemers (bedienden en arbeiders).

Bouwnijverheid - Tewerkstelling, uren

Aantal ondernemingen, tewerkstelling en gepresteerde uren per activiteit

Januari 2004

NACE code	Activiteit	Aantal ondernemingen	Aantal bedienden	Tewerkstelling			Aantal gepresteerde uren (1)		
				Aantal arbeiders			Gebouwen	Grond-, water- en wegebouw	Voltooiing
				Gebouwen	Grond-, water- en wegebouw	Voltooiing			
45	BOUWNIJVERHEID	3 549	22 553	40 455	23 428	34 505	4 645 258	2 691 469	5 457 817
45.1	Het bouwrijp maken van terreinen	123	346	813	1 845	-	97 154	228 487	-
45.11	Slopen van gebouwen; grondverzet	111	311	813	1 639	-	97 154	204 026	-
45.12	Proefboren en boren	12	35	-	206	-	-	24 461	-
45.2	Burgerlijke en utiliteitsbouw; weg- en waterbouw	1 819	12 756	38 905	21 414	871	4 449 894	2 439 695	117 605
45.21	Algemene bouwkundige en civieltechnische werken	1 150	8 702	31 788	8 335	817	3 768 451	943 987	111 549
45.22	Dakbedekking en bouw van dakconstructies	193	491	3 617	-	42	306 166	-	4 868
45.23	Bouw van autowegen en andere wegen, vliegvelden en sportfaciliteiten	278	1 852	156	9 588	3	12 906	912 208	248
45.24	Waterbouw	38	1 101	82	2 425	5	9 628	436 666	724
45.25	Overige gespecialiseerde werkzaamheden in de bouw	160	610	3 262	1 066	4	352 743	146 834	216
45.3	Bouwinstallatie	766	6 456	116	157	18 066	20 394	22 251	3 195 365
45.31	Elektrische installatie	364	3 787	93	19	8 475	17 191	2 092	1 619 470
45.32	Isolatiewerkzaamheden	39	337	-	-	1 967	-	-	273 383
45.33	Loodgieterswerk	335	1 933	23	8	6 595	3 203	991	1 127 264
45.34	Overige bouwinstallatie	28	399	-	130	1 029	-	19 168	175 248
45.4	Afwerking van gebouwen	818	2 858	187	-	15 433	19 567	-	2 108 439
45.41	Stukadoorswerk	76	198	17	-	1 826	1 084	-	195 446
45.42	Schrijnwerk	342	1 502	118	-	5 803	14 611	-	973 097
45.43	Vloerafwerking en wandbekleding	128	408	4	-	2 125	163	-	287 328
45.44	Schilderen en glaszetten	228	605	21	-	4 985	1 565	-	567 462
45.45	Overige werkzaamheden in verband met de afwerking van gebouwen	44	145	27	-	694	2 144	-	85 106
45.5	Verhuur van machines voor de bouwnijverheid met bedieningspersoneel	23	137	434	12	135	58 249	1 036	36 408

(1) Vanaf januari 1999, uren gepresteerd door de werknemers (bedienden en arbeiders).

Bouwnijverheid - Tewerkstelling, uren

Aantal ondernemingen, tewerkstelling en gepresteerde uren per activiteit

Februari 2004

NACE code	Activiteit	Aantal ondernemingen	Aantal bedienden	Tewerkstelling			Aantal gepresteerde uren (1)		
				Aantal arbeiders			Gebouwen	Grond-, water- en wegebouw	Voltooiing
				Gebouwen	Grond-, water- en wegebouw	Voltooiing			
45	BOUWNIJVERHEID	3 540	22 550	40 390	23 382	34 407	5 311 456	3 175 475	5 453 681
45.1	Het bouwrijp maken van terreinen	122	342	777	1 871	-	101 628	258 433	-
45.11	Slopen van gebouwen; grondverzet	110	306	777	1 664	-	101 628	231 029	-
45.12	Proefboren en boren	12	36	-	207	-	-	27 404	-
45.2	Burgerlijke en utiliteitsbouw; weg- en waterbouw	1 817	12 757	38 880	21 343	854	5 107 267	2 894 664	125 787
45.21	Algemene bouwkundige en civieltechnische werken	1 148	8 695	31 803	8 300	797	4 259 436	1 081 842	118 103
45.22	Dakbedekking en bouw van dakconstructies	193	497	3 588	-	45	416 245	-	6 251
45.23	Bouw van autowegen en andere wegen, vliegvelden en sportfaciliteiten	278	1 838	161	9 528	3	18 686	1 202 643	328
45.24	Waterbouw	38	1 110	82	2 445	5	10 782	455 933	741
45.25	Overige gespecialiseerde werkzaamheden in de bouw	160	617	3 246	1 070	4	402 118	154 246	364
45.3	Bouwinstallatie	763	6 440	129	156	18 072	20 770	21 089	3 143 616
45.31	Elektrische installatie	362	3 764	104	19	8 490	16 802	2 568	1 590 758
45.32	Isolatiwerkzaamheden	39	337	2	-	1 960	480	-	267 987
45.33	Loodgieterswerk	334	1 932	23	8	6 583	3 488	991	1 105 173
45.34	Overige bouwinstallatie	28	407	-	129	1 039	-	17 530	179 698
45.4	Afwerking van gebouwen	815	2 872	182	-	15 338	21 402	-	2 146 472
45.41	Stukadoorswerk	75	199	16	-	1 814	1 876	-	205 683
45.42	Schrijnwerk	341	1 520	115	-	5 765	15 195	-	970 571
45.43	Vloerafwerking en wandbekleding	128	400	4	-	2 122	437	-	285 801
45.44	Schilderen en glaszetten	227	605	20	-	4 950	1 344	-	591 913
45.45	Overige werkzaamheden in verband met de afwerking van gebouwen	44	148	27	-	687	2 550	-	92 504
45.5	Verhuur van machines voor de bouwnijverheid met bedieningspersoneel	23	139	422	12	143	60 389	1 289	37 806

(1) Vanaf januari 1999, uren gepresteerd door de werknemers (bedienden en arbeiders).

Bouwnijverheid - Tewerkstelling, uren

Aantal ondernemingen, tewerkstelling en gepresteerde uren per activiteit

Maart 2004

NACE code	Activiteit	Aantal ondernemingen	Aantal bedienden	Tewerkstelling			Aantal gepresteerde uren (1)		
				Aantal arbeiders			Gebouwen	Grond-, water- en wegebouw	Voltooiing
				Gebouwen	Grond-, water- en wegebouw	Voltooiing			
45	BOUWNIJVERHEID	3 536	22 617	40 581	23 490	34 280	6 506 431	4 065 492	6 402 513
45.1	Het bouwrijp maken van terreinen	121	342	791	1 877	-	123 990	311 876	-
45.11	Slopen van gebouwen; grondverzet	109	307	791	1 666	-	123 990	278 112	-
45.12	Proefboren en boren	12	35	-	211	-	-	33 764	-
45.2	Burgerlijke en utiliteitsbouw; weg- en waterbouw	1 814	12 792	39 060	21 445	863	6 254 688	3 722 395	148 713
45.21	Algemene bouwkundige en civieltechnische werken	1 146	8 725	31 934	8 382	805	5 222 994	1 402 275	138 852
45.22	Dakbedekking en bouw van dakconstructies	193	498	3 592	-	46	517 033	-	7 943
45.23	Bouw van autowegen en andere wegen, vliegvelden en sportfaciliteiten	276	1 855	165	9 505	3	23 794	1 591 338	444
45.24	Waterbouw	38	1 103	79	2 463	5	13 077	544 188	885
45.25	Overige gespecialiseerde werkzaamheden in de bouw	161	611	3 290	1 095	4	477 790	184 594	589
45.3	Bouwinstallatie	762	6 455	121	157	17 949	23 495	29 103	3 636 582
45.31	Elektrische installatie	361	3 763	97	19	8 368	19 452	2 872	1 832 220
45.32	Isolatiwerkzaamheden	39	341	2	-	1 943	552	-	316 218
45.33	Loodgieterswerk	334	1 944	22	8	6 606	3 491	1 233	1 275 310
45.34	Overige bouwinstallatie	28	407	-	130	1 032	-	24 998	212 834
45.4	Afwerking van gebouwen	816	2 893	183	-	15 325	29 004	-	2 575 981
45.41	Stukadoorswerk	75	197	15	-	1 808	2 444	-	253 331
45.42	Schrijnwerk	344	1 546	116	-	5 851	19 857	-	1 140 009
45.43	Vloerafwerking en wandbekleding	127	400	5	-	2 095	465	-	342 361
45.44	Schilderen en glaszetten	226	605	20	-	4 880	2 241	-	723 138
45.45	Overige werkzaamheden in verband met de afwerking van gebouwen	44	145	27	-	691	3 997	-	117 142
45.5	Verhuur van machines voor de bouwnijverheid met bedieningspersoneel	23	135	426	11	143	75 254	2 118	41 237

(1) Vanaf januari 1999, uren gepresteerd door de werknemers (bedienden en arbeiders).

Bouwnijverheid - Tewerkstelling, uren

Aantal ondernemingen, tewerkstelling en gepresteerde uren per activiteit

April 2004

NACE code	Activiteit	Aantal ondernemingen	Aantal bedienden	Tewerkstelling			Aantal gepresteerde uren (1)		
				Aantal arbeiders			Gebouwen	Grond-, water- en wegebouw	Voltooiing
				Gebouwen	Grond-, water- en wegebouw	Voltooiing			
45	BOUWNIJVERHEID	3 532	22 599	40 495	23 424	34 415	5 736 497	3 506 243	5 612 500
45.1	Het bouwrijp maken van terreinen	121	341	768	1 846	-	105 123	283 255	-
45.11	Slopen van gebouwen; grondverzet	109	305	768	1 642	-	105 123	253 894	-
45.12	Proefboren en boren	12	36	-	204	-	-	29 361	-
45.2	Burgerlijke en utiliteitsbouw; weg- en waterbouw	1 809	12 767	38 995	21 415	892	5 516 040	3 196 096	136 491
45.21	Algemene bouwkundige en civieltechnische werken	1 145	8 713	31 891	8 396	833	4 601 827	1 181 468	128 907
45.22	Dakbedekking en bouw van dakconstructies	192	501	3 549	-	46	453 734	-	5 895
45.23	Bouw van autowegen en andere wegen, vliegvelden en sportfaciliteiten	276	1 860	153	9 509	3	19 094	1 416 003	364
45.24	Waterbouw	38	1 086	92	2 430	5	12 108	439 396	718
45.25	Overige gespecialiseerde werkzaamheden in de bouw	158	607	3 310	1 080	5	429 277	159 229	607
45.3	Bouwinstallatie	762	6 445	123	152	18 028	22 419	24 879	3 183 465
45.31	Elektrische installatie	361	3 756	99	19	8 502	19 016	2 744	1 635 170
45.32	Isolatiwerkzaamheden	39	340	2	-	1 915	384	-	266 036
45.33	Loodgieterswerk	334	1 943	22	7	6 579	3 019	1 095	1 095 547
45.34	Overige bouwinstallatie	28	406	-	126	1 032	-	21 040	186 712
45.4	Afwerking van gebouwen	817	2 908	184	-	15 353	24 944	-	2 252 069
45.41	Stukadoorswerk	75	195	16	-	1 819	1 779	-	228 445
45.42	Schrijnwerk	344	1 549	116	-	5 836	16 836	-	958 778
45.43	Vloerafwerking en wandbekleding	128	409	5	-	2 110	388	-	303 529
45.44	Schilderen en glaszetten	226	610	20	-	4 902	2 131	-	657 034
45.45	Overige werkzaamheden in verband met de afwerking van gebouwen	44	145	27	-	686	3 810	-	104 283
45.5	Verhuur van machines voor de bouwnijverheid met bedieningspersoneel	23	138	425	11	142	67 971	2 013	40 475

(1) Vanaf januari 1999, uren gepresteerd door de werknemers (bedienden en arbeiders).

Bouwnijverheid - Tewerkstelling, uren

Aantal ondernemingen, tewerkstelling en gepresteerde uren per activiteit

Mei 2004

NACE code	Activiteit	Aantal ondernemingen	Aantal bedienden	Tewerkstelling			Aantal gepresteerde uren (1)		
				Aantal arbeiders			Gebouwen	Grond-, water- en wegebouw	Voltooiing
				Gebouwen	Grond-, water- en wegebouw	Voltooiing			
45	BOUWNIJVERHEID	3 531	22 506	40 394	23 327	34 394	5 391 652	3 299 311	5 152 977
45.1	Het bouwrijp maken van terreinen	121	339	781	1 831	-	97 444	255 427	-
45.11	Slopen van gebouwen; grondverzet	109	306	781	1 632	-	97 444	230 189	-
45.12	Proefboren en boren	12	33	-	199	-	-	25 238	-
45.2	Burgerlijke en utiliteitsbouw; weg- en waterbouw	1 808	12 719	38 881	21 333	871	5 191 612	3 019 397	124 360
45.21	Algemene bouwkundige en civieltechnische werken	1 144	8 671	31 727	8 328	813	4 303 622	1 114 918	116 341
45.22	Dakbedekking en bouw van dakconstructies	192	496	3 572	-	46	434 211	-	6 432
45.23	Bouw van autowegen en andere wegen, vliegvelden en sportfaciliteiten	276	1 854	169	9 482	3	20 860	1 325 833	264
45.24	Waterbouw	38	1 092	89	2 441	5	12 116	428 223	707
45.25	Overige gespecialiseerde werkzaamheden in de bouw	158	606	3 324	1 082	4	420 803	150 423	616
45.3	Bouwinstallatie	762	6 390	122	152	18 021	19 174	22 557	2 858 077
45.31	Elektrische installatie	360	3 703	99	18	8 502	16 003	2 380	1 445 924
45.32	Isolatiwerkzaamheden	40	341	-	-	1 910	-	-	253 497
45.33	Loodgieterswerk	334	1 939	23	7	6 583	3 171	946	992 682
45.34	Overige bouwinstallatie	28	407	-	127	1 026	-	19 231	165 974
45.4	Afwerking van gebouwen	817	2 919	185	-	15 361	23 434	-	2 133 185
45.41	Stukadoorswerk	75	199	16	-	1 803	1 805	-	212 327
45.42	Schrijnwerk	344	1 549	118	-	5 834	16 227	-	891 693
45.43	Vloerafwerking en wandbekleding	128	407	5	-	2 112	455	-	319 970
45.44	Schilderen en glaszetten	226	617	19	-	4 926	1 488	-	608 133
45.45	Overige werkzaamheden in verband met de afwerking van gebouwen	44	147	27	-	686	3 459	-	101 062
45.5	Verhuur van machines voor de bouwnijverheid met bedieningspersoneel	23	139	425	11	141	59 988	1 930	37 355

(1) Vanaf januari 1999, uren gepresteerd door de werknemers (bedienden en arbeiders).

Bouwnijverheid - Lonen

Lonen en wedden van het kwartaal per activiteit (in 1 000 €)

NACE code	Activiteit	2002		2003			2004	
		4de kwartaal	1ste kwartaal	2de kwartaal	3de kwartaal	4de kwartaal	1ste kwartaal	
45	BOUWNIJVERHEID	683 202	611 407	712 592	602 514	694 737	637 448	
45.1	Het bouwrijp maken van terreinen	15 785	14 334	16 351	14 035	15 878	14 981	
45.11	Slopen van gebouwen; grondverzet	14 564	13 244	15 210	12 967	14 589	13 759	
45.12	Proefboren en boren	1 221	1 090	1 141	1 068	1 288	1 222	
45.2	Burgerlijke en utiliteitsbouw; weg- en waterbouw	409 676	360 436	436 456	367 295	419 358	378 010	
45.21	Algemene bouwkundige en civieltechnische werken	275 798	238 610	288 735	240 884	278 110	253 145	
45.22	Dakbedekking en bouw van dakconstructies	20 732	17 873	20 893	17 504	19 979	17 199	
45.23	Bouw van autowegen en andere wegen, vliegvelden en sportfaciliteiten	61 186	54 281	69 498	59 300	65 995	55 276	
45.24	Waterbouw	26 463	25 755	29 324	25 241	29 153	27 784	
45.25	Overige gespecialiseerde werkzaamheden in de bouw	25 497	23 916	28 006	24 365	26 121	24 607	
45.3	Bouwinstallatie	158 984	145 477	155 981	132 482	158 190	148 259	
45.31	Elektrische installatie	85 510	76 915	83 903	70 438	83 781	76 652	
45.32	Isolatiwerkzaamheden	15 220	13 767	14 006	12 340	13 859	14 311	
45.33	Loodgieterswerk	48 827	46 561	49 084	41 700	50 676	48 103	
45.34	Overige bouwinstallatie	9 427	8 235	8 988	8 005	9 873	9 193	
45.4	Afwerking van gebouwen	93 311	86 890	98 994	84 403	95 843	91 779	
45.41	Stukadoorswerk	7 427	7 420	9 133	7 716	8 691	8 541	
45.42	Schrijnwerk	40 619	38 366	41 671	35 873	42 186	42 000	
45.43	Vloerafwerking en wandbekleding	13 482	11 582	13 591	11 029	12 559	11 574	
45.44	Schilderen en glaszetten	26 946	25 317	29 613	25 657	27 644	25 402	
45.45	Overige werkzaamheden in verband met de afwerking van gebouwen	4 838	4 206	4 985	4 128	4 764	4 261	
45.5	Verhuur van machines voor de bouwnijverheid met bedieningspersoneel	5 445	4 270	4 811	4 299	5 468	4 419	

Bouwnijverheid - Bestellingen per subsector

Nieuwe bestellingen per subsector en per activiteit (in 1 000 €)

December 2003

NACE code	Activiteit	Gebouwen	Grond- water- en wegebouw	Voltooiing	Totaal
45	BOUWNIJVERHEID	503 542	318 389	417 887	1 239 818
45.1	Het bouwrijp maken van terreinen	7 723	27 691	-	35 414
45.11	Slopen van gebouwen; grondverzet	7 723	25 884	-	33 607
45.12	Proefboren en boren	-	1 808	-	1 808
45.2	Burgerlijke en utiliteitsbouw; weg- en waterbouw	486 052	288 929	14 181	789 162
45.21	Algemene bouwkundige en civieltechnische werken	426 846	110 652	13 574	551 072
45.22	Dakbedekking en bouw van dakconstructies	26 874	-	496	27 371
45.23	Bouw van autowegen en andere wegen, vliegvelden en sportfaciliteiten	4 080	144 592	60	148 732
45.24	Waterbouw	215	20 795	35	21 045
45.25	Overige gespecialiseerde werkzaamheden in de bouw	28 037	12 891	16	40 944
45.3	Bouwinstallatie	635	1 600	248 494	250 728
45.31	Elektrische installatie	541	261	127 391	128 193
45.32	Isolatiwerkzaamheden	-	-	16 097	16 097
45.33	Loodgieterswerk	93	114	86 441	86 648
45.34	Overige bouwinstallatie	-	1 225	18 565	19 790
45.4	Afwerking van gebouwen	3 155	-	149 922	153 077
45.41	Stukadoorswerk	518	-	10 425	10 943
45.42	Schrijnwerk	2 291	-	74 143	76 435
45.43	Vloerafwerking en wandbekleding	45	-	27 041	27 086
45.44	Schilderen en glaszetten	23	-	31 895	31 918
45.45	Overige werkzaamheden in verband met de afwerking van gebouwen	279	-	6 418	6 697
45.5	Verhuur van machines voor de bouwnijverheid met bedieningspersoneel	5 977	169	5 291	11 436

Bouwnijverheid - Bestellingen per subsector

Nieuwe bestellingen per subsector en per activiteit (in 1 000 €)

Januari 2004

NACE code	Activiteit	Gebouwen	Grond- water- en wegebouw	Voltooiing	Totaal
45	BOUWNIJVERHEID	474 764	284 794	368 636	1 128 194
45.1	Het bouwrijp maken van terreinen	8 410	19 168	-	27 578
45.11	Slopen van gebouwen; grondverzet	8 410	17 679	-	26 089
45.12	Proefboren en boren	-	1 489	-	1 489
45.2	Burgerlijke en utiliteitsbouw; weg- en waterbouw	458 918	264 272	20 013	743 202
45.21	Algemene bouwkundige en civieltechnische werken	398 871	87 962	19 473	506 307
45.22	Dakbedekking en bouw van dakconstructies	26 761	-	397	27 158
45.23	Bouw van autowegen en andere wegen, vliegvelden en sportfaciliteiten	6 558	131 701	110	138 369
45.24	Waterbouw	867	35 686	24	36 577
45.25	Overige gespecialiseerde werkzaamheden in de bouw	25 860	8 923	9	34 791
45.3	Bouwinstallatie	1 846	1 231	218 907	221 984
45.31	Elektrische installatie	1 783	435	98 771	100 989
45.32	Isolatiwerkzaamheden	-	-	12 967	12 967
45.33	Loodgieterswerk	63	66	88 377	88 505
45.34	Overige bouwinstallatie	-	731	18 792	19 522
45.4	Afwerking van gebouwen	2 148	-	125 239	127 388
45.41	Stukadoorswerk	18	-	10 577	10 596
45.42	Schrijnwerk	1 973	-	63 489	65 463
45.43	Vloerafwerking en wandbekleding	34	-	20 770	20 805
45.44	Schilderen en glaszetten	28	-	25 280	25 307
45.45	Overige werkzaamheden in verband met de afwerking van gebouwen	95	-	5 123	5 217
45.5	Verhuur van machines voor de bouwnijverheid met bedieningspersoneel	3 442	123	4 477	8 042

Bouwnijverheid - Bestellingen per subsector

Nieuwe bestellingen per subsector en per activiteit (in 1 000 €)

Februari 2004

NACE code	Activiteit	Gebouwen	Grond- water- en wegebouw	Voltooiing	Totaal
45	BOUWNIJVERHEID	616 245	292 470	358 780	1 267 495
45.1	Het bouwrijp maken van terreinen	9 775	21 493	-	31 268
45.11	Slopen van gebouwen; grondverzet	9 775	20 137	-	29 912
45.12	Proefboren en boren	-	1 355	-	1 355
45.2	Burgerlijke en utiliteitsbouw; weg- en waterbouw	598 410	269 763	13 407	881 580
45.21	Algemene bouwkundige en civieltechnische werken	539 064	65 964	12 961	617 989
45.22	Dakbedekking en bouw van dakconstructies	31 451	-	365	31 816
45.23	Bouw van autowegen en andere wegen, vliegvelden en sportfaciliteiten	1 169	102 353	60	103 582
45.24	Waterbouw	370	88 556	11	88 938
45.25	Overige gespecialiseerde werkzaamheden in de bouw	26 356	12 890	10	39 255
45.3	Bouwinstallatie	2 643	1 113	196 757	200 512
45.31	Elektrische installatie	2 585	442	93 508	96 535
45.32	Isolatiwerkzaamheden	-	-	14 417	14 417
45.33	Loodgieterswerk	58	84	73 180	73 323
45.34	Overige bouwinstallatie	-	586	15 652	16 238
45.4	Afwerking van gebouwen	1 634	-	145 166	146 800
45.41	Stukadoorswerk	12	-	13 724	13 736
45.42	Schrijnwerk	1 313	-	68 819	70 132
45.43	Vloerafwerking en wandbekleding	27	-	25 819	25 846
45.44	Schilderen en glaszetten	22	-	31 150	31 172
45.45	Overige werkzaamheden in verband met de afwerking van gebouwen	259	-	5 654	5 913
45.5	Verhuur van machines voor de bouwnijverheid met bedieningspersoneel	3 783	102	3 450	7 336

Bouwnijverheid - Bestellingen per subsector

Nieuwe bestellingen per subsector en per activiteit (in 1 000 €)

Maart 2004

NACE code	Activiteit	Gebouwen	Grond- water- en wegebouw	Voltooiing	Totaal
45	BOUWNIJVERHEID	755 894	240 252	405 477	1 401 623
45.1	Het bouwrijp maken van terreinen	12 364	28 983	-	41 347
45.11	Slopen van gebouwen; grondverzet	12 364	27 216	-	39 580
45.12	Proefboren en boren	-	1 768	-	1 768
45.2	Burgerlijke en utiliteitsbouw; weg- en waterbouw	733 863	209 607	8 457	951 927
45.21	Algemene bouwkundige en civieltechnische werken	640 956	83 543	7 854	732 353
45.22	Dakbedekking en bouw van dakconstructies	55 133	-	535	55 668
45.23	Bouw van autowegen en andere wegen, vliegvelden en sportfaciliteiten	1 002	94 629	20	95 652
45.24	Waterbouw	1 342	18 761	42	20 145
45.25	Overige gespecialiseerde werkzaamheden in de bouw	35 429	12 675	7	48 111
45.3	Bouwinstallatie	519	1 468	222 659	224 646
45.31	Elektrische installatie	401	301	109 217	109 919
45.32	Isolatiwerkzaamheden	-	-	14 230	14 230
45.33	Loodgieterswerk	117	123	83 646	83 887
45.34	Overige bouwinstallatie	-	1 043	15 566	16 609
45.4	Afwerking van gebouwen	3 635	-	170 820	174 455
45.41	Stukadoorswerk	247	-	15 208	15 454
45.42	Schrijnwerk	3 192	-	81 693	84 884
45.43	Vloerafwerking en wandbekleding	21	-	28 895	28 916
45.44	Schilderen en glaszetten	14	-	37 280	37 294
45.45	Overige werkzaamheden in verband met de afwerking van gebouwen	162	-	7 744	7 907
45.5	Verhuur van machines voor de bouwnijverheid met bedieningspersoneel	5 513	194	3 541	9 247

Bouwnijverheid - Bestellingen per subsector

Nieuwe bestellingen per subsector en per activiteit (in 1 000 €)

April 2004

NACE code	Activiteit	Gebouwen	Grond- water- en wegebouw	Voltooiing	Totaal
45	BOUWNIJVERHEID	690 196	267 658	411 332	1 369 185
45.1	Het bouwrijp maken van terreinen	10 200	28 271	-	38 471
45.11	Slopen van gebouwen; grondverzet	10 200	26 515	-	36 715
45.12	Proefboren en boren	-	1 757	-	1 757
45.2	Burgerlijke en utiliteitsbouw; weg- en waterbouw	672 616	236 337	15 524	924 478
45.21	Algemene bouwkundige en civieltechnische werken	578 488	83 401	15 013	676 902
45.22	Dakbedekking en bouw van dakconstructies	58 359	-	418	58 777
45.23	Bouw van autowegen en andere wegen, vliegvelden en sportfaciliteiten	228	94 728	65	95 021
45.24	Waterbouw	658	48 339	6	49 003
45.25	Overige gespecialiseerde werkzaamheden in de bouw	34 883	9 870	22	44 775
45.3	Bouwinstallatie	929	2 827	228 084	231 841
45.31	Elektrische installatie	744	407	104 800	105 952
45.32	Isolatiwerkzaamheden	-	-	15 829	15 829
45.33	Loodgieterswerk	185	104	90 128	90 417
45.34	Overige bouwinstallatie	-	2 316	17 327	19 642
45.4	Afwerking van gebouwen	1 463	-	163 928	165 391
45.41	Stukadoorswerk	173	-	16 788	16 961
45.42	Schrijnwerk	1 068	-	73 530	74 598
45.43	Vloerafwerking en wandbekleding	35	-	30 043	30 079
45.44	Schilderen en glaszetten	7	-	35 107	35 114
45.45	Overige werkzaamheden in verband met de afwerking van gebouwen	179	-	8 459	8 638
45.5	Verhuur van machines voor de bouwnijverheid met bedieningspersoneel	4 987	221	3 795	9 004

Bouwnijverheid - Bestellingen per subsector

Nieuwe bestellingen per subsector en per activiteit (in 1 000 €)

Mei 2004

NACE code	Activiteit	Gebouwen	Grond- water- en wegebouw	Voltooiing	Totaal
45	BOUWNIJVERHEID	570 433	199 385	399 184	1 169 002
45.1	Het bouwrijp maken van terreinen	9 351	24 958	-	34 309
45.11	Slopen van gebouwen; grondverzet	9 351	23 377	-	32 728
45.12	Proefboren en boren	-	1 581	-	1 581
45.2	Burgerlijke en utiliteitsbouw; weg- en waterbouw	554 425	171 589	16 460	742 475
45.21	Algemene bouwkundige en civieltechnische werken	488 427	66 352	15 916	570 694
45.22	Dakbedekking en bouw van dakconstructies	32 352	-	446	32 799
45.23	Bouw van autowegen en andere wegen, vliegvelden en sportfaciliteiten	619	80 575	35	81 229
45.24	Waterbouw	1 361	14 191	39	15 591
45.25	Overige gespecialiseerde werkzaamheden in de bouw	31 667	10 471	24	42 162
45.3	Bouwinstallatie	853	2 658	223 266	226 778
45.31	Elektrische installatie	683	426	104 699	105 808
45.32	Isolatiwerkzaamheden	-	-	15 843	15 843
45.33	Loodgieterswerk	170	117	87 767	88 054
45.34	Overige bouwinstallatie	-	2 116	14 957	17 073
45.4	Afwerking van gebouwen	1 022	-	156 179	157 202
45.41	Stukadoorswerk	198	-	14 200	14 399
45.42	Schrijnwerk	569	-	69 818	70 387
45.43	Vloerafwerking en wandbekleding	67	-	26 993	27 061
45.44	Schilderen en glaszetten	16	-	37 111	37 127
45.45	Overige werkzaamheden in verband met de afwerking van gebouwen	172	-	8 057	8 228
45.5	Verhuur van machines voor de bouwnijverheid met bedieningspersoneel	4 781	180	3 278	8 239

Bouwnijverheid - Bestellingen per gewest

Nieuwe bestellingen per gewest en per activiteit (in 1 000 €)

December 2003

NACE code	Activiteit	Brussels Hoofdstedelijk Gewest	Vlaams Gewest	Waals Gewest	Europese Unie	Andere landen	Totaal
45	BOUWNIJVERHEID	234 634	601 440	339 686	57 527	6 531	1 239 818
45.1	Het bouwrijp maken van terreinen	3 653	17 016	14 291	406	50	35 414
45.11	Slopen van gebouwen; grondverzet	3 485	16 094	13 695	333	-	33 607
45.12	Proefboren en boren	168	922	596	73	50	1 808
45.2	Burgerlijke en utiliteitsbouw; weg- en waterbouw	140 154	375 113	229 209	41 888	2 799	789 162
45.21	Algemene bouwkundige en civieltechnische werken	111 429	258 607	147 964	30 691	2 381	551 072
45.22	Dakbedekking en bouw van dakconstructies	3 741	15 321	7 835	473	-	27 371
45.23	Bouw van autowegen en andere wegen, vliegvelden en sportfaciliteiten	15 444	72 608	60 098	580	-	148 732
45.24	Waterbouw	614	7 944	7 318	5 090	80	21 045
45.25	Overige gespecialiseerde werkzaamheden in de bouw	8 925	20 632	5 994	5 054	338	40 944
45.3	Bouwinstallatie	57 194	116 116	70 777	5 119	1 522	250 728
45.31	Elektrische installatie	24 866	62 483	39 664	1 118	62	128 193
45.32	Isolatiwerkzaamheden	7 047	5 849	3 019	182	-	16 097
45.33	Loodgieterswerk	16 569	41 781	24 859	3 367	72	86 648
45.34	Overige bouwinstallatie	8 712	6 004	3 235	451	1 388	19 790
45.4	Afwerking van gebouwen	33 046	88 601	24 215	6 895	320	153 077
45.41	Stukadoorswerk	2 839	6 143	1 408	468	85	10 943
45.42	Schrijnwerk	12 854	46 710	13 579	3 260	32	76 435
45.43	Vloerafwerking en wandbekleding	4 885	16 080	3 830	2 291	-	27 086
45.44	Schilderen en glaszetten	10 120	16 669	4 677	451	-	31 918
45.45	Overige werkzaamheden in verband met de afwerking van gebouwen	2 348	3 000	720	425	204	6 697
45.5	Verhuur van machines voor de bouwnijverheid met bedieningspersoneel	587	4 594	1 194	3 220	1 840	11 436

Bouwnijverheid - Bestellingen per gewest

Nieuwe bestellingen per gewest en per activiteit (in 1 000 €)

Januari 2004

NACE code	Activiteit	Brussels Hoofdstedelijk Gewest	Vlaams Gewest	Waals Gewest	Europese Unie	Andere landen	Totaal
45	BOUWNIJVERHEID	180 628	550 544	263 424	124 389	9 209	1 128 194
45.1	Het bouwrijp maken van terreinen	4 472	15 364	7 663	68	10	27 578
45.11	Slopen van gebouwen; grondverzet	4 238	14 640	7 155	56	-	26 089
45.12	Proefboren en boren	235	724	508	12	10	1 489
45.2	Burgerlijke en utiliteitsbouw; weg- en waterbouw	100 133	350 737	178 446	112 415	1 472	743 202
45.21	Algemene bouwkundige en civieltechnische werken	56 705	234 928	106 302	107 019	1 352	506 307
45.22	Dakbedekking en bouw van dakconstructies	2 838	15 055	8 836	430	-	27 158
45.23	Bouw van autowegen en andere wegen, vliegvelden en sportfaciliteiten	26 543	60 091	51 272	463	-	138 369
45.24	Waterbouw	7 324	22 534	6 705	14	-	36 577
45.25	Overige gespecialiseerde werkzaamheden in de bouw	6 723	18 129	5 332	4 489	119	34 791
45.3	Bouwinstallatie	49 609	104 337	58 099	3 871	6 068	221 984
45.31	Elektrische installatie	21 439	50 095	27 711	1 015	730	100 989
45.32	Isolatiwerkzaamheden	3 816	6 089	2 961	101	-	12 967
45.33	Loodgieterswerk	15 812	42 559	24 144	2 617	3 374	88 505
45.34	Overige bouwinstallatie	8 542	5 595	3 282	138	1 965	19 522
45.4	Afwerking van gebouwen	25 943	76 863	18 442	5 800	339	127 388
45.41	Stukadoorswerk	2 807	6 263	1 166	360	-	10 596
45.42	Schrijnwerk	10 722	42 332	9 637	2 695	76	65 463
45.43	Vloerafwerking en wandbekleding	4 866	11 584	2 450	1 898	7	20 805
45.44	Schilderen en glaszetten	5 995	14 199	4 653	434	27	25 307
45.45	Overige werkzaamheden in verband met de afwerking van gebouwen	1 553	2 486	537	414	228	5 217
45.5	Verhuur van machines voor de bouwnijverheid met bedieningspersoneel	472	3 242	773	2 234	1 321	8 042

Bouwnijverheid - Bestellingen per gewest

Nieuwe bestellingen per gewest en per activiteit (in 1 000 €)

Februari 2004

NACE code	Activiteit	Brussels Hoofdstedelijk Gewest	Vlaams Gewest	Waals Gewest	Europese Unie	Andere landen	Totaal
45	BOUWNIJVERHEID	207 782	707 087	309 560	39 202	3 865	1 267 495
45.1	Het bouwrijp maken van terreinen	4 218	18 762	7 589	698	-	31 268
45.11	Slopen van gebouwen; grondverzet	3 997	18 091	7 181	644	-	29 912
45.12	Proefboren en boren	222	671	409	54	-	1 355
45.2	Burgerlijke en utiliteitsbouw; weg- en waterbouw	133 015	496 929	223 974	26 790	872	881 580
45.21	Algemene bouwkundige en civieltechnische werken	116 350	311 752	167 596	21 622	670	617 989
45.22	Dakbedekking en bouw van dakconstructies	4 731	17 449	8 981	655	-	31 816
45.23	Bouw van autowegen en andere wegen, vliegvelden en sportfaciliteiten	5 442	61 459	36 605	75	-	103 582
45.24	Waterbouw	221	83 442	5 001	274	-	88 938
45.25	Overige gespecialiseerde werkzaamheden in de bouw	6 271	22 827	5 792	4 164	202	39 255
45.3	Bouwinstallatie	41 284	99 569	55 322	2 527	1 811	200 512
45.31	Elektrische installatie	17 751	46 778	30 632	1 339	36	96 535
45.32	Isolatiwerkzaamheden	3 415	8 072	2 790	139	-	14 417
45.33	Loodgieterswerk	15 188	38 934	18 759	441	-	73 323
45.34	Overige bouwinstallatie	4 930	5 784	3 141	608	1 775	16 238
45.4	Afwerking van gebouwen	28 758	88 975	21 556	7 148	362	146 800
45.41	Stukadoorswerk	3 010	7 531	2 804	362	29	13 736
45.42	Schrijnwerk	10 913	45 587	10 186	3 383	63	70 132
45.43	Vloerafwerking en wandbekleding	5 494	14 767	2 868	2 717	-	25 846
45.44	Schilderen en glaszetten	7 709	18 173	4 930	344	15	31 172
45.45	Overige werkzaamheden in verband met de afwerking van gebouwen	1 632	2 916	767	342	256	5 913
45.5	Verhuur van machines voor de bouwnijverheid met bedieningspersoneel	506	2 852	1 119	2 039	820	7 336

Bouwnijverheid - Bestellingen per gewest

Nieuwe bestellingen per gewest en per activiteit (in 1 000 €)

Maart 2004

NACE code	Activiteit	Brussels Hoofdstedelijk Gewest	Vlaams Gewest	Waals Gewest	Europese Unie	Andere landen	Totaal
45	BOUWNIJVERHEID	211 713	782 161	288 584	113 109	6 055	1 401 623
45.1	Het bouwrijp maken van terreinen	4 907	22 146	13 761	533	-	41 347
45.11	Slopen van gebouwen; grondverzet	4 671	21 266	13 168	475	-	39 580
45.12	Proefboren en boren	236	880	593	58	-	1 768
45.2	Burgerlijke en utiliteitsbouw; weg- en waterbouw	118 547	538 032	194 556	98 512	2 281	951 927
45.21	Algemene bouwkundige en civieltechnische werken	91 463	406 024	140 862	92 083	1 920	732 353
45.22	Dakbedekking en bouw van dakconstructies	5 650	39 260	10 041	717	-	55 668
45.23	Bouw van autowegen en andere wegen, vliegvelden en sportfaciliteiten	11 817	51 131	32 586	117	-	95 652
45.24	Waterbouw	540	14 722	4 590	1	292	20 145
45.25	Overige gespecialiseerde werkzaamheden in de bouw	9 076	26 896	6 477	5 594	69	48 111
45.3	Bouwinstallatie	49 667	114 087	54 141	4 194	2 556	224 646
45.31	Elektrische installatie	23 540	55 087	29 522	1 723	47	109 919
45.32	Isolatiwerkzaamheden	4 579	6 391	3 113	148	-	14 230
45.33	Loodgieterswerk	15 437	47 859	18 354	2 179	59	83 887
45.34	Overige bouwinstallatie	6 111	4 751	3 153	144	2 451	16 609
45.4	Afwerking van gebouwen	37 817	103 847	24 914	7 443	434	174 455
45.41	Stukadoorswerk	4 058	9 369	1 560	467	-	15 454
45.42	Schrijnwerk	16 310	52 496	12 366	3 596	116	84 884
45.43	Vloerafwerking en wandbekleding	5 742	16 914	4 059	2 194	8	28 916
45.44	Schilderen en glaszetten	9 713	20 963	6 167	447	5	37 294
45.45	Overige werkzaamheden in verband met de afwerking van gebouwen	1 994	4 106	762	739	306	7 907
45.5	Verhuur van machines voor de bouwnijverheid met bedieningspersoneel	775	4 049	1 212	2 428	784	9 247

Bouwnijverheid - Bestellingen per gewest

Nieuwe bestellingen per gewest en per activiteit (in 1 000 €)

April 2004

NACE code	Activiteit	Brussels Hoofdstedelijk Gewest	Vlaams Gewest	Waals Gewest	Europese Unie	Andere landen	Totaal
45	BOUWNIJVERHEID	242 826	748 106	300 062	59 644	18 546	1 369 185
45.1	Het bouwrijp maken van terreinen	5 084	24 017	8 708	662	-	38 471
45.11	Slopen van gebouwen; grondverzet	4 828	23 214	8 108	565	-	36 715
45.12	Proefboren en boren	256	804	600	96	-	1 757
45.2	Burgerlijke en utiliteitsbouw; weg- en waterbouw	150 173	515 258	202 104	41 818	15 125	924 478
45.21	Algemene bouwkundige en civieltechnische werken	123 170	363 656	151 475	37 384	1 217	676 902
45.22	Dakbedekking en bouw van dakconstructies	9 329	37 602	11 232	614	-	58 777
45.23	Bouw van autowegen en andere wegen, vliegvelden en sportfaciliteiten	6 396	58 569	29 858	199	-	95 021
45.24	Waterbouw	393	30 967	4 126	6	13 512	49 003
45.25	Overige gespecialiseerde werkzaamheden in de bouw	10 885	24 464	5 414	3 616	397	44 775
45.3	Bouwinstallatie	49 710	112 214	62 216	5 206	2 495	231 841
45.31	Elektrische installatie	20 268	50 827	33 658	1 121	77	105 952
45.32	Isolatiwerkzaamheden	3 984	6 449	3 751	1 646	-	15 829
45.33	Loodgieterswerk	19 303	47 524	21 294	2 297	0	90 417
45.34	Overige bouwinstallatie	6 156	7 414	3 514	142	2 417	19 642
45.4	Afwerking van gebouwen	36 996	92 515	25 693	9 602	586	165 391
45.41	Stukadoorswerk	5 807	8 375	1 560	1 218	-	16 961
45.42	Schrijnwerk	13 300	45 842	11 877	3 456	123	74 598
45.43	Vloerafwerking en wandbekleding	5 595	16 532	3 880	3 759	313	30 079
45.44	Schilderen en glaszetten	9 572	17 596	7 329	616	-	35 114
45.45	Overige werkzaamheden in verband met de afwerking van gebouwen	2 722	4 169	1 046	552	149	8 638
45.5	Verhuur van machines voor de bouwnijverheid met bedieningspersoneel	863	4 102	1 341	2 357	341	9 004

Bouwnijverheid - Bestellingen per gewest

Nieuwe bestellingen per gewest en per activiteit (in 1 000 €)

Mei 2004

NACE code	Activiteit	Brussels Hoofdstedelijk Gewest	Vlaams Gewest	Waals Gewest	Europese Unie	Andere landen	Totaal
45	BOUWNIJVERHEID	212 740	603 729	301 007	45 237	6 290	1 169 002
45.1	Het bouwrijp maken van terreinen	3 098	21 361	9 442	389	20	34 309
45.11	Slopen van gebouwen; grondverzet	2 865	20 615	8 903	346	-	32 728
45.12	Proefboren en boren	233	747	539	43	20	1 581
45.2	Burgerlijke en utiliteitsbouw; weg- en waterbouw	129 237	368 942	208 500	33 448	2 347	742 475
45.21	Algemene bouwkundige en civieltechnische werken	106 964	267 560	168 170	25 874	2 126	570 694
45.22	Dakbedekking en bouw van dakconstructies	3 411	19 470	8 768	1 150	-	32 799
45.23	Bouw van autowegen en andere wegen, vliegvelden en sportfaciliteiten	9 284	49 325	21 695	925	-	81 229
45.24	Waterbouw	1 576	9 816	3 822	377	-	15 591
45.25	Overige gespecialiseerde werkzaamheden in de bouw	8 003	22 771	6 045	5 122	222	42 162
45.3	Bouwinstallatie	46 586	118 386	55 462	3 624	2 720	226 778
45.31	Elektrische installatie	19 118	54 808	30 196	1 622	63	105 808
45.32	Isolatiwerkzaamheden	4 996	7 147	3 511	189	-	15 843
45.33	Loodgieterswerk	17 880	49 820	18 675	1 678	0	88 054
45.34	Overige bouwinstallatie	4 592	6 610	3 080	134	2 656	17 073
45.4	Afwerking van gebouwen	33 046	90 823	26 381	6 510	442	157 202
45.41	Stukadoorswerk	3 469	8 977	1 617	320	15	14 399
45.42	Schrijnwerk	12 102	43 278	12 217	2 726	65	70 387
45.43	Vloerafwerking en wandbekleding	5 500	15 476	3 744	2 306	35	27 061
45.44	Schilderen en glaszetten	9 612	18 422	8 187	726	181	37 127
45.45	Overige werkzaamheden in verband met de afwerking van gebouwen	2 364	4 670	616	432	147	8 228
45.5	Verhuur van machines voor de bouwnijverheid met bedieningspersoneel	773	4 217	1 222	1 267	760	8 239

Bouwvergunningen en begonnen gebouwen

Statistiek van de toegestane en begonnen gebouwen

Definities van de gebruikte termen

Woongebouw

Woongebouwen zijn gebouwen die uitsluitend of hoofdzakelijk bestemd zijn voor huisvesting. In deze gebouwen moet meer dan 50% van de totale oppervlakte bestemd zijn voor huisvesting.

Niet-woongebouw

Niet-woongebouwen zijn gebouwen die uitsluitend of hoofdzakelijk bestemd zijn voor een ander gebruik dan huisvesting. In deze gebouwen moet meer dan 50% van de totale oppervlakte bestemd zijn voor een ander gebruik dan huisvesting.

Woning

De woning is het gebouw of het gedeelte van het gebouw bestemd voor de huisvesting van een gezin en als dusdanig gebruikt. Onder gezin wordt verstaan zowel het particulier (familiaal) gezin als het collectief gezin. Dit laatste omvat

- groepen van personen die samenleven in weeshuizen, in tehuizen voor bejaarden, in homes voor arbeiders, in weldadigheidsinrichtingen en in andere gestichten
- kloostergemeenschappen
- militairen in kazernes
- gevangenen in tuchthuizen

Woonvertrek

omvat : keuken, eetkamer, woonkamer, slaapkamer, veranda, bureel gebruikt voor uitoefenen van beroepen zoals arts, notaris, advocaat, architect, ..., zolder en kelder indien ze de functie van één van voorgaande vertrekken vervullen

omvat niet : badkamer, toilet, trap, gang, bergplaats, washuis, kelder, zolder, garage, bijgebouw,...

Bewoonbare oppervlakte

Deze oppervlakte is de som van de oppervlaktes van alle woonvertrekken op de verschillende niveaus.

Totale oppervlakte

Deze oppervlakte is de som van de oppervlaktes van alle vertrekken.

Volume

Het volume is het produkt van de oppervlakte van het gelijkvloers met het hoogteverschil tussen de vloer van de benedenverdieping en de halve hoogte van het dak of, indien het om een plat dak gaat, tot de bovenzijde van het dak.

Nieuwbouw

Gebouw volledig nieuw, al dan niet gelegen op een plaats waar reeds vroeger werd gebouwd.

Verbouwing

Verbouwing omvat zowel renovatie als uitbreiding van een gebouw als het plaatsen van bijgebouwen op hetzelfde stuk bouwgrond.

Om opgenomen te worden in de statistieken moet een verbouwing aan minstens één van volgende voorwaarden voldoen.

- woonbare oppervlakte (opp. bestemd voor huisvesting) wijzigt (toename of afname) met 10 m² of meer
- totale oppervlakte wijzigt (toename of afname) met 10 m² of meer
- volume wijzigt (toename of afname) met 25m³ of meer
- bestemming van het gebouw wijzigt
- aantal woningen in het gebouw wijzigt
- aantal garages wijzigt

I. Bouwvergunningen

Volgens reële datum van uitreiking,
ontbrekende informatie is bijgeschat

(als gevolg van afrondingen kunnen de totalen verschillen
van de som van de waarde van de delen)

Bouwvergunningen

Woongebouwen, indeling per provincie

	België	Brussels Hfdst. Gewest	Antwer- pen	Lim- burg	Oost- Vlaan- deren	Vlaams Brabant	West- Vlaan- deren	Waals Brabant	Hene- gouwen	Luik	Luxem- burg	Namen
2002	23.771	287	3.437	2.447	3.978	2.673	3.616	1.009	2.079	1.981	1.049	1.215
2003	25.093	400	3.547	2.867	4.210	2.816	3.650	1.157	2.067	2.077	1.008	1.293
2004	11.927	163	1.835	1.301	2.011	1.335	1.705	432	1.029	1.023	498	595
2003												
Maart	2.239	41	341	232	401	247	301	84	210	193	93	96
April	2.273	48	306	236	325	243	341	142	191	203	106	132
Mei	2.079	27	299	258	336	254	240	81	195	173	91	125
Juni	2.263	25	304	246	371	260	319	140	176	226	95	101
Juli	2.242	41	279	226	370	281	343	98	176	191	91	146
Augustus	1.862	15	260	224	327	136	266	75	167	208	76	106
September	2.252	34	299	246	367	219	437	113	180	177	97	82
Oktober	2.066	46	263	272	279	283	320	95	164	155	87	102
November	1.746	24	286	179	279	218	259	74	144	137	58	88
December	2.298	19	368	275	425	274	344	102	162	134	68	128
2004												
Januari	2.247	50	327	226	391	238	340	89	200	184	77	125
Februari	2.200	28	360	252	369	279	372	68	126	165	89	93
Maart	2.827	41	388	415	500	289	321	104	267	242	113	147
April	2.356	27	369	202	365	295	331	71	233	224	115	125
Mei	2.297	16	391	207	386	234	342	101	204	207	104	106

Niet-woongebouwen, indeling per provincie

	België	Brussels Hfdst. Gewest	Antwer- pen	Lim- burg	Oost- Vlaan- deren	Vlaams Brabant	West- Vlaan- deren	Waals Brabant	Hene- gouwen	Luik	Luxem- burg	Namen
2002	4.542	47	825	490	742	164	839	67	447	431	229	261
2003	3.852	40	764	581	603	129	789	61	241	332	185	126
2004	1.771	24	400	223	330	66	388	17	80	134	61	49
2003												
Maart	299	7	64	43	46	7	55	1	25	28	16	7
April	324	9	70	48	58	9	49	5	17	32	20	7
Mei	312	3	59	53	31	8	80	2	19	25	12	20
Juni	329	2	66	51	47	12	69	5	18	35	17	7
Juli	340	2	77	66	41	15	49	9	24	33	14	10
Augustus	282	0	66	32	39	10	63	5	18	21	15	12
September	339	4	58	42	61	18	72	5	20	30	20	9
Oktober	370	1	74	50	58	13	71	3	29	42	14	14
November	337	1	71	43	60	6	77	7	23	16	15	17
December	367	2	76	66	67	16	66	15	19	21	11	7
2004												
Januari	324	4	75	42	57	17	59	3	20	19	12	13
Februari	358	5	90	42	63	15	94	2	10	24	7	6
Maart	375	2	87	48	82	10	76	8	18	23	10	10
April	343	5	74	44	55	16	77	2	16	31	15	9
Mei	372	7	74	48	73	7	82	2	16	37	16	10

Bouwvergunningen

Woongebouwen

	Totaal aantal		Volume (in m ³)	Oppervlakte (in m ²)		Aantal gebouwen met één woning
	Gebouwen	Woningen		Bewoonbare	Totale	
2002	23.771	41.973	24.928.496	4.488.866	8.288.629	21.447
2003	25.093	44.885	27.020.992	4.831.109	8.930.707	22.407
2004	11.927	21.564	12.791.364	2.294.752	4.247.206	10.658
2003						
Maart	2.239	3.888	2.359.699	419.365	779.599	2.006
April	2.273	4.160	2.500.703	443.679	837.427	2.046
Mei	2.079	3.488	2.150.995	385.101	711.435	1.872
Juni	2.263	4.123	2.504.842	436.665	809.705	2.015
Juli	2.242	3.766	2.439.247	439.890	804.887	2.016
Augustus	1.862	3.676	2.150.055	387.048	712.862	1.659
September	2.252	3.939	2.265.414	403.223	747.175	2.017
Oktober	2.066	3.722	2.234.164	401.064	747.127	1.842
November	1.746	3.184	1.935.599	344.594	633.665	1.523
December	2.298	4.411	2.670.917	480.072	885.465	2.011
2004						
Januari	2.247	4.746	2.686.792	479.915	900.746	1.955
Februari	2.200	3.864	2.367.477	419.068	780.582	1.967
Maart	2.827	5.170	3.022.940	547.934	1.013.464	2.506
April	2.356	3.939	2.408.780	426.980	792.719	2.156
Mei	2.297	3.844	2.305.376	420.871	759.704	2.074

Niet-woongebouwen

	Aantal gebouwen	Volume (in m ³)	Totale oppervlakte (in m ²)
2002	4.542	34.928.304	6.002.819
2003	3.852	29.170.848	4.867.150
2004	1.771	16.670.254	2.887.733
2003			
Maart	299	2.237.582	369.416
April	324	2.168.222	458.018
Mei	312	1.931.419	330.109
Juni	329	3.088.268	472.870
Juli	340	2.181.580	427.685
Augustus	282	1.628.122	312.027
September	339	3.741.894	546.334
Oktober	370	2.359.788	372.392
November	337	2.597.849	384.779
December	367	2.717.206	475.174
2004			
Januari	324	3.649.373	662.687
Februari	358	3.533.888	690.262
Maart	375	2.566.652	499.417
April	343	3.287.168	502.302
Mei	372	3.633.174	533.073

Niet-woongebouwen, indeling naar volume

	Minder dan 3000 m ³			3000 tot 9999 m ³			10000 tot 19999 m ³		
	Aantal gebouwen	Volume (in m ³)	Tot. oppervl. (in m ²)	Aantal gebouwen	Volume (in m ³)	Tot. oppervl. (in m ²)	Aantal gebouwen	Volume (in m ³)	Tot. oppervl. (in m ²)
2002	2.792	2.599.688	657.785	1.125	6.192.527	1.254.801	297	4.085.324	751.149
2003	2.331	2.140.761	544.756	988	5.351.007	1.087.853	268	3.827.591	681.496
2004	1.066	942.867	240.747	407	2.220.207	428.695	131	1.865.787	345.909
2003									
Maart	160	144.546	35.347	103	572.087	126.049	17	251.293	48.939
April	191	176.132	43.993	81	456.085	88.662	32	444.060	82.013
Mei	192	189.251	44.847	80	421.420	87.701	22	305.284	51.650
Juni	195	179.494	44.509	88	471.932	92.508	19	270.722	41.421
Juli	224	180.997	46.171	70	371.840	78.032	24	330.043	57.403
Augustus	174	188.502	49.365	78	414.922	87.710	14	214.832	42.788
September	205	200.017	52.213	87	464.100	85.977	24	331.513	53.962
Oktober	239	208.781	51.628	85	447.183	86.960	24	345.955	61.589
November	207	190.042	48.715	71	370.102	73.940	32	463.117	77.998
December	215	184.653	48.565	96	561.060	114.165	24	359.273	65.709
2004									
Januari	197	175.681	46.884	71	379.099	76.837	24	327.485	58.934
Februari	201	182.229	45.606	86	472.256	89.116	31	450.985	78.603
Maart	226	208.123	53.094	99	543.285	104.164	21	278.321	47.270
April	213	186.504	46.763	71	400.530	76.749	28	375.690	83.566
Mei	229	190.330	48.400	80	425.037	81.829	27	433.306	77.536
	20000 tot 49999 m ³			50000 m ³ en meer					
	Aantal gebouwen	Volume (in m ³)	Totale oppervlakte (in m ²)	Aantal gebouwen	Volume (in m ³)	Totale oppervlakte (in m ²)			
2002	222	6.973.313	1.208.551	106	15.077.572	2.130.533			
2003	173	5.295.944	936.467	91	12.555.656	1.616.614			
2004	111	3.339.703	601.455	56	8.301.703	1.270.955			
2003									
Maart	12	335.863	77.535	7	933.793	81.546			
April	13	424.379	73.671	7	667.566	169.679			
Mei	11	325.964	59.116	7	689.500	86.795			
Juni	18	521.661	84.540	9	1.644.459	209.892			
Juli	16	534.578	81.214	6	764.122	164.865			
Augustus	9	271.732	50.191	7	538.136	81.977			
September	16	454.214	71.169	7	2.292.051	283.019			
Oktober	13	399.897	65.947	9	957.975	106.272			
November	16	465.195	67.433	10	1.109.394	116.699			
December	23	727.451	131.207	9	884.770	115.532			
2004									
Januari	18	595.273	132.898	13	2.171.836	347.137			
Februari	26	716.249	117.439	14	1.712.173	359.503			
Maart	24	738.785	128.435	5	798.140	166.459			
April	16	449.913	78.881	14	1.874.533	216.346			
Mei	27	839.484	143.801	9	1.745.019	181.511			

Bouwvergunningen

Verbouwingen bij woongebouwen, indeling per provincie

	België	Brussels Hfdst. Gewest	Antwer- pen	Limburg	Oost- Vlaan- deren	Vlaams Brabant	West- Vlaan- deren	Waals Brabant	Hene- gouwen	Luik	Luxem- burg	Namen
2002	25.141	733	4.132	2.268	4.938	2.072	3.981	811	2.163	2.284	673	1.086
2003	28.622	917	4.619	2.862	5.065	2.675	4.403	1.039	2.372	2.636	784	1.262
2004	11.997	478	1.807	1.048	2.155	1.185	1.822	459	1.008	1.144	347	543
2003												
Maart	2.400	61	435	246	479	205	404	70	190	188	56	66
April	2.545	72	430	264	421	204	401	93	199	250	80	131
Mei	2.601	67	493	197	425	226	445	79	244	227	83	115
Juni	2.726	66	418	306	509	288	389	91	219	254	58	128
Juli	2.666	79	365	305	462	248	386	129	231	257	70	134
Augustus	2.382	98	340	282	366	202	379	76	209	258	65	105
September	2.594	119	390	266	462	257	379	101	202	228	83	107
Oktober	2.321	79	313	242	392	271	343	82	202	239	68	90
November	2.073	67	356	188	385	191	314	81	174	174	45	97
December	2.429	104	460	234	442	238	307	108	178	196	57	105
2004												
Januari	2.248	104	367	215	403	194	341	81	179	208	66	91
Februari	2.289	74	355	216	437	233	370	100	188	180	55	83
Maart	2.820	121	392	232	497	290	435	118	262	229	81	163
April	2.390	97	367	192	430	253	333	70	189	254	81	125
Mei	2.250	83	325	194	388	214	343	91	191	274	64	82

Verbouwingen bij niet-woongebouwen, indeling per provincie

	België	Brussels Hfdst. Gewest	Antwer- pen	Limburg	Oost- Vlaan- deren	Vlaams Brabant	West- Vlaan- deren	Waals Brabant	Hene- gouwen	Luik	Luxem- burg	Namen
2002	6.111	176	1.140	602	1.155	467	1.182	161	461	387	143	237
2003	6.367	183	1.147	681	1.263	453	1.417	131	375	391	135	193
2004	2.597	61	463	242	527	213	580	32	174	156	64	84
2003												
Maart	592	18	113	60	134	32	140	10	31	29	10	15
April	489	29	88	41	85	38	117	8	25	35	6	17
Mei	518	15	94	68	69	28	132	13	44	28	9	18
Juni	539	14	91	56	116	41	117	10	37	32	10	15
Juli	536	13	100	45	109	46	117	8	34	39	13	12
Augustus	556	15	113	63	88	41	123	5	38	40	10	19
September	565	19	67	81	121	42	142	4	27	34	11	16
Oktober	510	16	86	50	87	36	128	11	24	39	10	21
November	461	9	100	58	96	23	88	11	28	22	13	10
December	602	6	129	64	133	50	90	21	35	37	14	21
2004												
Januari	462	9	85	31	91	32	106	3	37	29	20	20
Februari	567	15	124	56	123	39	120	7	33	27	9	13
Maart	591	18	96	68	124	48	134	8	34	38	8	15
April	469	14	80	42	90	64	89	6	33	25	9	16
Mei	508	5	78	46	99	31	131	9	37	37	18	19

Bouwvergunningen

Woongebouwen, mei 2004

	Totaal aantal		Volume (in m ³)	oppervlakte (in m ²)		Aantal ge- bouwen met één woning	Aantal verbou- wingen
	Gebouwen	Woningen		Bewoonbare	Totale		
België	2.297	3.844	2.305.376	420.871	759.704	2.074	2.250
Brussels Hoofdstedelijk Gewest	16	81	36.733	6.881	12.382	10	83
Vlaams Gewest	1.559	2.817	1.681.156	310.488	546.053	1.383	1.465
Provincie Antwerpen	391	720	433.545	77.458	140.693	332	325
Antwerpen	140	279	164.407	28.539	53.163	111	189
Mechelen	86	129	86.499	14.652	27.613	74	71
Turnhout	165	312	182.639	34.267	59.917	146	65
Provincie Limburg	207	295	214.692	33.229	68.096	185	194
Hasselt	96	123	96.046	14.448	30.120	86	93
Maaseik	81	141	91.407	14.626	29.176	69	43
Tongeren	30	30	27.243	4.156	8.799	30	58
Provincie Oost-Vlaanderen	386	683	421.018	83.535	136.135	349	388
Aalst	82	142	75.951	16.165	25.356	74	67
Dendermonde	59	106	77.880	14.260	24.990	52	47
Eeklo	35	43	27.210	6.982	9.222	34	19
Gent	129	290	169.601	32.085	54.320	114	165
Oudenaarde	29	36	27.641	5.399	8.768	27	36
Sint-Niklaas	52	67	42.742	8.645	13.485	48	54
Provincie Vlaams-Brabant	234	319	225.585	37.767	74.585	220	214
Halle-Vilvoorde	105	164	117.548	20.071	38.577	97	92
Leuven	128	156	108.037	17.696	36.008	123	122
Provincie West-Vlaanderen	342	800	386.329	78.517	126.563	296	343
Brugge	66	184	86.766	16.878	28.885	55	105
Diksmuide	10	28	16.519	2.708	4.436	7	15
Ieper	29	29	18.683	4.317	6.127	29	34
Kortrijk	58	143	81.259	16.603	26.463	50	82
Oostende	60	193	74.073	16.236	25.475	50	12
Roeselare	43	47	30.704	6.151	9.706	40	53
Tielt	28	32	26.102	4.733	8.121	26	26
Veurne	48	144	52.231	10.892	17.355	39	16

Bouwvergunningen

Woongebouwen, mei 2004 - vervolg en einde

	Totaal aantal		Volume (in m ³)	oppervlakte (in m ²)		Aantal ge- bouwen met één woning	Aantal verbou- wingen
	Gebouwen	Woningen		Bewoonbare	Totale		
Waals Gewest	722	946	587.488	103.504	201.271	681	702
Provincie Waals-Brabant	101	192	105.557	20.001	37.687	92	91
Nijvel	101	192	105.557	20.001	37.687	92	91
Provincie Henegouwen	204	234	142.222	24.022	45.950	194	191
Aat	18	18	12.520	2.058	3.976	18	6
Charleroi	24	39	16.951	3.057	5.971	19	42
Bergen	41	41	25.264	4.628	8.879	41	48
Moeskroen	10	21	13.097	1.985	3.959	8	10
Zinnik	36	40	23.821	4.429	8.614	35	26
Thuin	22	23	18.443	3.026	5.576	20	22
Doornik	53	53	32.127	4.839	8.974	53	36
Provincie Luik	207	269	177.917	30.330	60.383	194	274
Hoei	33	37	26.858	4.870	8.921	31	24
Luik	90	131	80.652	13.940	27.462	83	158
Verviers	65	82	56.019	9.587	19.402	60	81
Borgworm	19	19	14.388	1.933	4.598	19	11
Provincie Luxemburg	104	114	81.580	14.009	29.446	101	64
Aarlen	10	17	9.885	1.773	3.340	8	13
Bastenaken	24	24	16.589	2.797	5.809	24	8
Marche-en-Famenne	25	25	20.106	3.533	7.227	25	22
Neufchâteau	22	22	17.383	2.727	6.804	22	9
Virton	24	26	17.617	3.178	6.268	22	11
Provincie Namen	106	138	80.223	15.147	27.815	100	82
Dinant	30	30	19.994	3.740	7.395	30	15
Namen	62	94	50.029	9.843	17.001	56	55
Philippeville	14	14	10.199	1.565	3.420	14	12

Bouwvergunningen

Niet-woongebouwen, mei 2004

	Totaal aantal		Volume (in m ³)	Oppervlakte (in m ²)	
	Gebouwen	Woningen		Bewoonbare	Totale
België	372	180	3.633.174	15.386	533.073
Brussels Hoofdstedelijk Gewest	7	1	194.682	187	50.164
Vlaams Gewest	284	167	2.973.371	14.475	409.349
Provincie Antwerpen	74	15	338.794	1.555	63.281
Antwerpen	35	11	161.476	933	30.289
Mechelen	12	2	85.855	104	17.109
Turnhout	28	3	91.463	518	15.883
Provincie Limburg	48	133	1.375.752	10.089	144.504
Hasselt	23	84	1.276.921	5.646	123.433
Maaseik	16	2	69.540	283	12.204
Tongeren	10	47	29.291	4.160	8.867
Provincie Oost-Vlaanderen	73	4	578.353	491	96.239
Aalst	6	0	41.829	0	9.090
Dendermonde	11	1	97.820	97	13.845
Eeklo	7	0	17.304	0	4.569
Gent	30	2	335.101	277	54.189
Oudenaarde	8	1	57.896	117	9.441
Sint-Niklaas	11	0	28.405	0	5.105
Provincie Vlaams-Brabant	7	3	75.195	385	11.627
Halle-Vilvoorde	4	3	45.745	385	7.169
Leuven	2	0	29.450	0	4.458
Provincie West-Vlaanderen	82	11	605.278	1.954	93.699
Brugge	13	2	154.515	547	17.219
Diksmuide	9	0	41.988	0	8.684
Ieper	15	2	56.584	318	8.012
Kortrijk	5	0	9.422	0	2.226
Oostende	5	2	81.605	304	12.564
Roeselare	18	2	96.582	529	16.562
Tielt	13	2	161.576	257	27.731
Veurne	2	0	3.006	0	701

Bouwvergunningen

Niet-woongebouwen, april 2004 - vervolg en einde

	Totaal aantal		Volume (in m ³)	Oppervlakte (in m ²)	
	Gebouwen	Woningen		Bewoonbare	Totale
Waals Gewest	81	12	465.121	724	73.563
Provincie Waals-Brabant	2	0	10.166	0	1.854
Nijvel	2	0	10.166	0	1.854
Provincie Henegouwen	16	5	74.147	276	9.800
Aat	2	0	447	0	161
Charleroi	0	0	0	0	0
Bergen	5	5	8.875	276	1.496
Moeskroen	0	0	0	0	0
Zinnik	0	0	0	0	0
Thuin	9	0	64.825	0	8.142
Doornik	0	0	0	0	0
Provincie Luik	37	0	88.533	0	13.843
Hoei	4	0	7.304	0	1.479
Luik	23	0	68.991	0	10.220
Verviers	9	0	12.239	0	2.144
Borgworm	0	0	0	0	0
Provincie Luxemburg	16	7	264.534	448	42.355
Aarlen	6	7	222.481	448	34.756
Bastenaken	1	0	20.552	0	3.931
Marche-en-Famenne	4	0	12.457	0	2.046
Neufchâteau	3	0	5.715	0	1.012
Virton	2	0	3.329	0	611
Provincie Namen	10	0	27.743	0	5.711
Dinant	2	0	15.332	0	3.170
Namen	8	0	12.410	0	2.540
Philippeville	0	0	0	0	0

Bouwvergunningen

Niet-woongebouwen, indeling naar bestemming, mei 2004

	Aantal gebouwen	Volume (in m ³)	Totale oppervlakte (in m ²)
Totaal	372	3.633.174	533.073
Land, tuinbouw, veeteelt	85	481.782	84.573
Industrie, bouwnijverheid en ambacht	116	2.227.451	249.727
Opslag, behandeling (openbare bedrijven)	4	2.910	555
Vervoer en communicatie	12	640	236
Zakelijke dienstverlening	1	391	92
Handel	38	459.255	93.080
Horeca	4	6.459	2.371
Persoonsverzorging	1	408	157
Openbare besturen en parastatalen	2	1.884	591
Particuliere administratie	13	143.161	41.778
Cultuur en ontspanning	20	40.800	9.501
Sport	14	191.042	31.684
Parkeergarages	59	52.206	17.362
Andere (kerk, kapel)	2	24.789	1.369

II. Begonnen gebouwen

Volgens reële datum van begin van de werken,
ontbrekende informatie is bijgeschat

(als gevolg van afrondingen kunnen de totalen verschillen
van de som van de waarden van de delen)

Begin werkzaamheden

Woongebouwen, indeling per provincie

	België	Brussels Hfdst. Gewest	Antwer- pen	Limburg	Oost- Vlaan- deren	Vlaams Brabant	West- Vlaan- deren	Waals Brabant	Hene- gouwen	Luik	Luxem- burg	Namen
2002	22.177	230	3.179	2.307	3.677	2.443	3.475	1.014	1.853	1.846	925	1.223
2003	22.595	359	3.276	2.462	3.929	2.551	3.264	1.013	1.813	1.883	868	1.177
2004	7.786	124	1.153	880	1.390	950	1.138	312	540	649	274	376
2003												
Februari	1.704	42	268	158	313	196	275	70	138	102	53	88
Maart	2.294	43	346	216	452	249	271	107	213	189	79	128
April	2.107	27	274	216	357	237	293	118	173	221	91	100
Mei	2.003	21	316	226	348	202	295	69	159	166	101	101
Juni	2.057	27	319	235	317	222	271	91	179	178	83	135
Juli	1.458	14	197	170	250	153	204	53	117	154	63	83
Augustus	1.882	26	294	223	330	177	242	63	158	173	75	121
September	2.395	45	315	231	422	268	378	158	176	188	101	112
Oktober	1.963	34	285	221	341	199	324	81	168	153	71	87
November	1.697	23	243	188	267	225	269	83	125	136	54	83
December	1.427	22	193	151	248	182	244	61	98	109	49	71
2004												
Januari	1.594	41	223	184	262	234	211	77	121	99	64	79
Februari	1.875	28	272	227	337	258	283	97	130	114	47	82
Maart	2.240	33	359	250	402	246	344	73	128	203	90	112
April	2.077	22	299	219	389	212	300	65	161	233	73	103

Niet-woongebouwen, indeling per provincie

	België	Brussels Hfdst. Gewest	Antwer- pen	Limburg	Oost- Vlaan- deren	Vlaams Brabant	West- Vlaan- deren	Waals Brabant	Hene- gouwen	Luik	Luxem- burg	Namen
2002	4.429	42	706	470	724	177	841	80	489	410	209	278
2003	3.536	41	701	488	566	122	690	45	258	317	166	137
2004	1.147	12	242	151	202	38	245	19	69	95	38	35
2003												
Februari	289	6	60	34	47	8	61	3	26	20	13	9
Maart	323	6	62	40	54	17	56	4	22	31	16	15
April	281	4	55	42	41	7	57	3	22	26	13	11
Mei	300	3	58	49	52	6	55	4	16	25	20	11
Juni	311	6	65	44	42	6	62	6	19	30	15	16
Juli	262	2	54	39	38	6	52	2	22	23	13	12
Augustus	332	2	62	49	59	11	67	4	22	32	14	10
September	330	5	60	50	43	15	65	6	20	33	18	14
Oktober	308	1	63	36	49	11	72	3	24	30	12	8
November	281	1	55	47	45	14	51	3	19	24	11	11
December	254	2	55	32	52	8	46	4	18	17	10	9
2004												
Januari	269	2	61	33	44	11	48	6	21	22	11	11
Februari	275	4	54	32	53	8	60	7	16	24	9	9
Maart	293	4	63	42	51	10	57	4	18	26	7	9
April	310	2	64	44	54	9	80	2	14	23	11	6

Begin werkzaamheden

Woongebouwen

	Totaal aantal		Volume (in m ³)	Oppervlakte (in m ²)		Aantal gebouwen met één woning
	Gebouwen	Woningen		Bewoonbare	Totale	
2002	22.177	38.050	22.991.935	4.188.759	7.649.092	20.122
2003	22.595	40.061	24.195.328	4.343.882	7.977.999	20.239
2004	7.786	13.825	8.339.104	1.488.233	2.771.574	6.922
2003						
Februari	1.704	3.178	1.794.829	326.778	591.811	1.511
Maart	2.294	3.739	2.336.047	429.024	777.714	2.064
April	2.107	3.774	2.281.928	413.005	753.214	1.912
Mei	2.003	3.204	1.994.717	360.185	659.528	1.826
Juni	2.057	3.434	2.146.584	381.456	706.048	1.861
Juli	1.458	2.544	1.623.146	281.165	521.984	1.304
Augustus	1.882	3.130	1.977.388	353.060	649.947	1.694
September	2.395	4.679	2.729.868	488.111	906.682	2.138
Oktober	1.963	3.533	2.118.139	381.596	701.713	1.754
November	1.697	3.088	1.842.847	324.857	613.798	1.500
December	1.427	2.748	1.628.910	293.630	532.280	1.253
2004						
Januari	1.594	2.944	1.756.829	315.548	584.925	1.372
Februari	1.875	3.407	2.009.236	359.011	664.654	1.666
Maart	2.240	3.825	2.397.980	421.309	795.961	2.007
April	2.077	3.649	2.175.059	392.365	726.034	1.877

Niet-woongebouwen

	Aantal gebouwen	Volume (in m ³)	Totale oppervlakte (in m ²)
2002	4.429	33.480.705	5.651.592
2003	3.536	26.705.616	4.489.570
2004	1.147	10.461.719	1.682.252
2003			
Februari	289	2.152.728	361.062
Maart	323	2.420.160	418.845
April	281	1.858.809	329.730
Mei	300	2.286.320	385.620
Juni	311	1.950.639	353.599
Juli	262	1.730.844	307.151
Augustus	332	2.573.226	436.606
September	330	3.650.283	519.055
Oktober	308	1.900.105	330.631
November	281	2.165.499	343.128
December	254	1.804.534	301.486
2004			
Januari	269	2.658.242	405.514
Februari	275	2.797.327	408.426
Maart	293	2.406.860	447.120
April	310	2.599.290	421.192

Begin werkzaamheden

Niet-woongebouwen, indeling naar volume

	Minder dan 3000 m ³			3000 tot 9999 m ³			10000 tot 19999 m ³		
	Aantal gebouwen	Volume (in m ³)	Tot. oppervl. (in m ²)	Aantal gebouwen	Volume (in m ³)	Tot. oppervl. (in m ²)	Aantal gebouwen	Volume (in m ³)	Tot. oppervl. (in m ²)
2002	2.746	2.507.166	627.119	1.120	6.127.815	1.225.675	276	3.879.505	707.456
2003	2.155	2.011.899	508.468	902	4.953.959	1.007.112	235	3.232.774	587.777
2004	668	616.104	159.192	292	1.602.116	318.761	89	1.249.004	231.574
2003									
Februari	174	168.424	43.532	73	396.756	83.891	19	247.141	45.530
Maart	197	191.037	51.270	83	447.317	90.120	20	277.777	48.806
April	176	156.259	39.075	68	371.924	77.443	20	277.840	49.194
Mei	189	187.382	45.589	73	404.809	85.067	18	257.219	45.932
Juni	186	154.311	38.784	84	459.844	89.123	22	317.809	55.506
Juli	166	143.978	35.180	62	339.861	69.265	20	257.319	49.090
Augustus	201	195.693	48.371	84	461.534	91.711	25	357.608	65.709
September	197	184.888	46.140	88	465.528	93.497	19	253.733	47.519
Oktober	193	184.294	47.565	78	429.368	86.228	22	294.263	58.331
November	172	157.956	39.154	74	413.888	83.003	16	228.792	38.160
December	154	142.111	36.272	67	362.555	74.404	15	209.755	35.941
2004									
Januari	158	141.576	37.614	66	368.731	73.479	23	320.840	57.499
Februari	160	154.436	40.002	71	397.871	78.603	24	336.864	60.967
Maart	169	156.841	39.738	73	400.488	77.770	18	263.819	44.931
April	181	163.251	41.838	82	435.026	88.909	24	327.481	68.177
20000 tot 49999 m³									
	Aantal gebouwen	Volume (in m ³)	Totale oppervlakte (in m ²)	50000 m³ en meer					
				Aantal gebouwen	Volume (in m ³)	Totale oppervlakte (in m ²)			
2002	185	5.691.943	977.900	101	15.275.071	2.114.025			
2003	160	4.946.066	870.529	84	11.561.810	1.516.252			
2004	65	1.906.714	348.617	35	5.088.096	624.321			
2003									
Februari	15	469.845	80.256	8	870.588	107.894			
Maart	14	474.588	98.505	9	1.029.512	130.175			
April	11	308.780	55.596	7	744.098	108.484			
Mei	12	384.041	79.487	8	1.052.973	129.607			
Juni	13	401.398	72.287	6	617.389	97.965			
Juli	9	301.037	49.766	5	688.716	103.901			
Augustus	15	456.349	80.299	7	1.102.134	150.578			
September	16	484.373	84.685	10	2.261.826	247.239			
Oktober	13	373.059	61.604	3	619.198	76.943			
November	10	281.083	45.307	9	1.083.826	137.544			
December	11	339.089	50.432	6	751.074	104.480			
2004									
Januari	14	416.585	79.284	9	1.410.574	157.678			
Februari	12	344.573	58.695	9	1.563.635	170.206			
Maart	25	721.806	144.688	8	864.014	140.059			
April	14	423.750	65.950	9	1.249.873	156.378			

Begin werkzaamheden

Verbouwingen bij woongebouwen, indeling per provincie

	België	Brussels Hfdst. Gewest	Antwer- pen	Limburg	Oost- Vlaan- deren	Vlaams Brabant	West- Vlaan- deren	Waals Brabant	Hene- gouwen	Luik	Luxem- burg	Namen
2002	23.272	661	3.640	2.036	4.582	1.972	3.734	828	1.939	2.205	619	1.056
2003	25.074	789	4.006	2.466	4.590	2.220	3.995	853	2.048	2.332	660	1.109
2004	8.012	328	1.247	724	1.469	842	1.266	328	578	691	197	343
2003												
Februari	1.670	70	261	154	325	142	269	53	139	147	41	68
Maart	2.183	82	341	197	400	216	365	84	183	172	49	94
April	2.306	60	387	219	416	206	395	71	196	186	56	112
Mei	2.148	64	377	211	374	165	343	67	196	195	62	93
Juni	2.277	61	383	233	419	193	355	75	186	200	59	114
Juli	2.055	35	318	231	402	143	327	57	181	203	58	98
Augustus	2.384	50	381	235	451	182	394	77	196	248	64	105
September	2.592	96	387	259	430	259	390	113	204	250	81	122
Oktober	2.190	65	338	212	399	205	347	75	181	228	58	82
November	1.979	80	293	200	356	214	296	71	148	191	43	87
December	1.702	87	267	172	295	155	254	63	115	174	49	71
2004												
Januari	1.755	85	280	171	303	212	237	76	134	137	48	71
Februari	1.802	66	260	172	307	213	283	94	125	174	40	70
Maart	2.230	98	348	198	422	221	359	85	144	198	53	103
April	2.225	79	359	183	437	196	387	73	175	182	56	99

Verbouwingen bij niet-woongebouwen, indeling per provincie

	België	Brussels Hfdst. Gewest	Antwer- pen	Limburg	Oost- Vlaan- deren	Vlaams Brabant	West- Vlaan- deren	Waals Brabant	Hene- gouwen	Luik	Luxem- burg	Namen
2002	5.517	171	964	571	1.065	434	1.042	144	388	384	145	214
2003	5.745	176	1.021	580	1.128	384	1.279	127	378	377	117	187
2004	1.860	66	341	187	375	169	383	32	102	113	37	57
2003												
Februari	494	25	87	46	101	30	113	14	32	23	11	13
Maart	510	15	91	43	103	38	107	13	37	31	10	23
April	512	19	90	51	100	33	119	14	27	33	10	16
Mei	459	13	84	52	82	33	109	7	28	32	8	11
Juni	504	19	91	48	92	26	117	10	41	30	9	24
Juli	396	9	76	34	84	29	92	8	23	22	8	11
Augustus	492	10	101	42	97	33	111	8	34	35	8	14
September	549	22	85	61	107	38	124	10	33	40	13	17
Oktober	520	11	74	63	101	30	131	10	34	38	12	16
November	442	11	84	48	88	31	97	8	26	28	8	14
December	422	12	74	51	89	31	74	10	28	32	10	11
2004												
Januari	437	11	74	38	84	43	93	9	26	32	9	19
Februari	478	18	89	46	99	42	100	8	26	28	8	15
Maart	498	23	96	49	103	35	110	6	29	25	10	12
April	447	14	82	54	89	49	80	9	21	28	10	11

Begin werkzaamheden

Woongebouwen, april 2004

	Totaal aantal		Volume (in m ³)	Oppervlakte (in m ²)		Aantal gebouwen met één woning	Aantal verbouwingen
	Gebouwen	Woningen		Bewoonbare	Totale		
België	2.077	3.649	2.175.059	392.365	726.034	1.877	2.225
Brussels Hoofdstedelijk Gewest	22	314	129.516	26.111	49.962	12	79
Vlaams Gewest	1.419	2.386	1.478.640	268.377	478.008	1.277	1.562
Provincie Antwerpen	299	503	325.536	55.090	107.997	263	359
Antwerpen	106	209	129.490	22.141	43.188	87	172
Mechelen	71	99	68.165	11.471	22.223	65	111
Turnhout	122	195	127.903	21.480	42.600	111	75
Provincie Limburg	219	318	223.186	36.814	72.595	198	183
Hasselt	87	142	100.204	16.413	32.192	79	89
Maaseik	85	110	73.995	12.884	24.697	80	40
Tongeren	46	65	49.001	7.518	15.709	39	54
Provincie Oost-Vlaanderen	389	661	402.772	78.936	126.321	352	437
Aalst	59	97	65.258	11.815	20.186	52	63
Dendermonde	57	89	53.680	11.209	17.185	51	50
Eeklo	35	55	31.057	6.352	9.586	31	36
Gent	149	221	127.944	27.481	40.300	140	189
Oudenaarde	21	26	20.521	3.872	6.496	20	37
Sint-Niklaas	70	172	104.356	18.217	32.591	59	62
Provincie Vlaams-Brabant	212	300	202.457	34.464	67.649	194	196
Halle-Vilvoorde	120	176	118.387	20.004	39.042	109	103
Leuven	92	123	84.081	14.461	28.609	85	93
Provincie West-Vlaanderen	300	605	324.690	63.073	103.447	270	387
Brugge	61	169	87.251	16.109	27.111	50	105
Diksmuide	18	21	15.933	2.954	4.480	18	14
Ieper	31	43	29.385	5.280	9.317	29	50
Kortrijk	55	74	49.820	10.503	15.974	53	96
Oostende	35	121	41.929	8.773	14.279	29	21
Roeselare	53	66	45.312	8.609	14.476	50	50
Tielt	28	55	29.600	5.928	9.222	25	27
Veurne	18	56	25.486	4.920	8.600	16	25

Begin werkzaamheden

Woongebouwen, april 2004 - vervolg en einde

	Totaal aantal		Volume (in m ³)	Oppervlakte (in m ²)		Aantal ge- bouwen met één woning	Aantal verbou- wingen
	Gebouwen	Woningen		Bewoonbare	Totale		
Waals Gewest	635	949	566.952	97.889	198.121	588	584
Provincie Waals-Brabant	65	181	114.494	17.116	39.190	60	73
Nijvel	65	181	114.494	17.116	39.190	60	73
Provincie Henegouwen	161	209	115.885	20.673	41.170	150	175
Aat	13	13	10.120	1.575	3.233	13	8
Charleroi	33	49	29.201	5.269	10.455	28	61
Bergen	19	28	14.276	2.498	4.885	18	22
Moeskroen	38	41	18.411	3.451	7.411	38	16
Zinnik	25	35	19.755	3.391	6.850	22	19
Thuin	17	19	12.258	2.143	4.245	15	21
Doornik	17	24	11.879	2.349	4.093	15	28
Provincie Luik	233	308	187.518	33.565	64.674	216	182
Hoei	61	72	32.490	7.204	11.282	57	22
Luik	68	120	65.455	11.409	22.246	60	80
Verviers	81	91	73.819	12.277	26.161	76	64
Borgworm	23	25	15.773	2.678	4.986	22	15
Provincie Luxemburg	73	115	66.590	11.745	24.159	67	56
Aarlen	16	31	17.170	3.250	6.065	15	19
Bastenaken	14	16	11.305	1.743	4.187	13	7
Marche-en-Famenne	12	18	9.031	1.631	3.077	10	12
Neufchâteau	13	16	10.969	1.959	3.885	12	13
Virton	19	34	18.116	3.163	6.945	17	6
Provincie Namen	103	136	82.466	14.790	28.928	96	99
Dinant	26	28	15.884	3.078	6.235	25	21
Namen	61	84	54.970	9.670	18.702	58	67
Philippeville	15	23	11.617	2.043	3.992	13	11

Begin werkzaamheden

Niet-woongebouwen, april 2004

	Totaal aantal		Volume (in m ³)	Oppervlakte (in m ²)	
	Gebouwen	Woningen		Bewoonbare	Totale
België	310	91	2.599.290	9.473	421.192
Brussels Hoofdstedelijk Gewest	2	15	64.321	924	19.650
Vlaams Gewest	251	64	2.171.341	7.643	326.193
Provincie Antwerpen	64	22	537.368	2.376	87.827
Antwerpen	21	12	187.667	1.079	34.823
Mechelen	16	4	128.055	617	22.242
Turnhout	27	6	221.664	680	30.766
Provincie Limburg	44	14	566.373	1.331	75.203
Hasselt	18	9	466.242	839	48.017
Maaseik	15	2	28.785	228	5.554
Tongeren	11	3	71.349	264	21.633
Provincie Oost-Vlaanderen	54	11	495.577	1.622	66.877
Aalst	5	1	35.047	116	6.371
Dendermonde	6	0	21.426	38	3.787
Eeklo	5	1	12.913	262	2.640
Gent	25	6	334.448	711	39.396
Oudenaarde	3	1	41.732	152	6.013
Sint-Niklaas	11	2	50.018	342	8.670
Provincie Vlaams-Brabant	9	5	78.360	581	17.437
Halle-Vilvoorde	6	4	50.004	537	12.553
Leuven	3	0	28.357	44	4.884
Provincie West-Vlaanderen	80	12	493.703	1.733	78.880
Brugge	13	2	125.943	391	21.812
Diksmuide	9	1	54.038	115	7.650
Ieper	10	1	76.984	120	8.330
Kortrijk	14	3	53.656	272	9.825
Oostende	7	0	48.128	25	7.726
Roeselare	12	1	84.527	207	13.748
Tielt	12	3	38.184	600	7.441
Veurne	3	0	12.260	3	2.350

Begin werkzaamheden

Niet-woongebouwen, april 2004 - vervolg en einde

	Totaal aantal		Volume (in m ³)	Oppervlakte (in m ²)	
	Gebouwen	Woningen		Bewoonbare	Totale
Waals Gewest	57	13	363.666	905	75.376
Provincie Waals-Brabant	2	2	69.827	157	23.645
Provincie Henegouwen	14	1	119.025	107	17.400
Aat	0	0	1.995	5	317
Charleroi	5	0	30.541	15	5.490
Bergen	2	0	20.364	13	3.269
Moeskroen	3	0	15.033	11	2.173
Zinnik	1	0	5.109	23	753
Thuin	2	0	22.897	1	2.787
Doornik	2	0	23.086	39	2.612
Provincie Luik	23	2	110.371	193	20.401
Hoei	1	0	2.256	0	367
Luik	8	1	37.781	152	7.272
Verviers	12	0	44.118	23	7.783
Borgworm	3	0	26.216	18	4.980
Provincie Luxemburg	11	1	26.173	71	5.019
Aarlen	1	0	2.068	0	295
Bastenaken	4	0	8.633	0	1.747
Marche-en-Famenne	2	0	7.091	37	1.157
Neufchâteau	3	0	6.992	32	1.540
Virton	1	0	1.389	2	279
Provincie Namen	6	7	38.271	377	8.911
Dinant	2	0	11.759	18	1.659
Namen	4	7	25.671	357	7.075
Philippeville	0	0	841	1	177

Begin werkzaamheden

Niet-woongebouwen, indeling naar bestemming, april 2004

	Aantal gebouwen	Volume (in m ³)	Totale oppervlakte (in m ²)
Totaal	310	2.599.290	421.192
Land, tuinbouw, veeteelt	84	448.042	97.312
Industrie, bouwnijverheid en ambacht	104	1.578.721	182.029
Opslag, behandeling (openbare bedrijven)	4	4.687	674
Vervoer en communicatie	6	6.336	1.201
Zakelijke dienstverlening	1	2.025	589
Handel	38	287.847	59.164
Horeca	4	6.697	2.104
Persoonsverzorging	4	5.773	1.790
Openbare besturen en parastatalen	2	4.861	1.376
Particuliere administratie	12	123.207	45.005
Cultuur en ontspanning	12	40.689	9.885
Sport	5	23.589	4.245
Parkeergarages	33	66.318	15.704
Andere (kerk, kapel)	0	567	169

Informatie

Het Nationaal Instituut voor de Statistiek

Waar vindt u de informatie van het N.I.S.?

In vijf grote steden van het land heeft het publiek toegang tot:

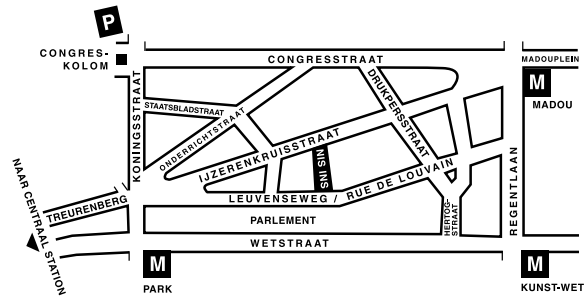
- ◇ Jaarboeken, gespecialiseerde publicaties en een selectie van diskettes en cd-rom's.
- ◇ Een leeszaal, waar men de publicaties van het N.I.S., andere ministeries en Belgische en internationale instellingen kan raadplegen.

Al onze bibliotheken zijn op werkdagen open van 9 tot 12 en van 13 tot 16 uur.

Brussel

Leuvenseweg 44, 1000 Brussel
tel. 02/548 63 65 – 02/548 63 66 fax 02/548 63 6767
e-mail : info@statbel.mineco.fgov.be

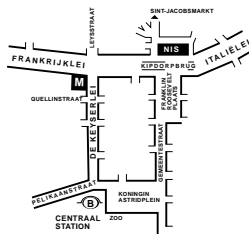
Trein (B) : Centraal Station of station Congres
Metro (M) : lijn 1A en 1B, station Park of Kunst-Wet
lijn 2, station Kunst-Wet of Madou
Tram-Bus : 92, 93, 94 halte Park
65, 66 halte Drukpersstraat
29, 63 halte Congres
Parking (P) : Administratief Centrum (betaalparking)



Antwerpen

Italiëlei 124 - bus 85, 2000 Antwerpen
tel. 03/229 07 00 fax 03/233 28 30
e-mail : info.antwerpen@statbel.mineco.fgov.be

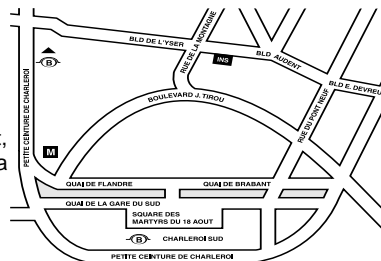
Trein (B) : Centraal Station
Metro (M) : halte Opera
Tram-Bus : vlakbij (Fr. Rooseveltplaats)



Charleroi

Tour Biarent, Bd Audent 14/5., 6000 Charleroi
tel. 071/ 27.44.14 fax 071/ 27.44.19
e-mail : info.charleroi@statbel.mineco.fgov.be

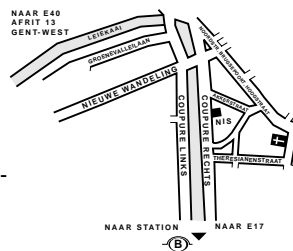
Trein (B) : Charleroi Sud, 20 min van het station (Place Buisset, Rue du Collège, place Charles II, bd Tirou, rue de la Montagne)
Bus : halte Tirou
Autoweg : kleine ring van Charleroi - uitrit Gare du Sud
Parking (P) : betaalparking tegenover het NIS



Gent

Coupure rechts 620, 9000 Gent
tel. 09/267 27 00 fax 09/267 27 29
e-mail : info.gent@statbel.mineco.fgov.be

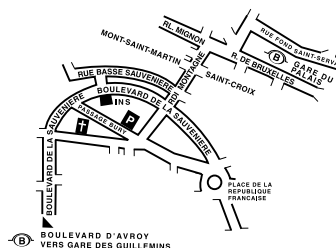
Trein (B) : Gent St.-Pieters
Tram-Bus : 40, 43 halte Theresianenstraat
Autoweg : gemakkelijk bereikbaar langs E40 (uitrit 13 - Gent-West/Drongen)
Parking (P) : op de "Coupure Rechts"



Luik

Bd de la Sauvenière 73-75, 4020 Luik
tel. 04/223 84 11 fax 04/222 49 94
e-mail : info.liege@statbel.mineco.fgov.be

Trein (B) : station Guillemins of Palais
Tram-Bus : (Guillemins) 1 et 4 halte Sauvenière
Parking (P) : Neujean (op 20 m - zelfde straatkant)
Mercure (tegenover)



Het N.I.S. verspreidt tal van producten die de Belgische socio-economische realiteit in cijfers weergeven.

Al deze producten, opgenomen in onze catalogus, kunt u verkrijgen in onze regionale centra of bij onze dienst documentatie - verkoop in Brussel. Onze catalogus wordt u op eenvoudige aanvraag toegestuurd. (zie adressen hiernaast) .

Een keuze uit onze gegevens en de lijst van onze publicaties vindt u eveneens op onze website:
<http://statbel.fgov.be>

Publicaties over de industrie (Uittreksel uit de catalogus)

Bouwnijverheid en woningen

In deze jaarlijkse publicatie vindt men cijfergegevens terug over het bestand aan woon- en andere gebouwen alsook over de toegekende bouwvergunningen en de nieuwbouw- en verbouwingswerken in het referentiejaar. Enkele tabellen geven ook het aantal afbraken.

De nieuwe gebouwen en het aantal woningen erin worden per administratief arrondissement geteld. Daartoe behoort veel informatie die dienstig kan zijn voor de analyse van de bouwsector: volume, oppervlakte, hoedanigheid van de bouwheer (particulier, staat, vzw, naamloze vennootschap...), bestemming van het gebouw (woning, handel, industrie, opslagplaats...).

Enkele andere publicaties

Algemene Publicaties

Regionaal Statistisch Jaarboek
Statistisch tijdschrift - *Maandelijks*

Grondgebied en leefmilieu

Statistiek van de bodembezetting (diskette)

Bevolking

Huishoudens en familiekeren – *Jaarlijks*
Totale bevolking op 1 januari - *jaarlijks*
Huisvesting in sociaal-economisch en geografisch perspectief - *Monografie nr. 10 Volkstelling 1991*

Samenleving

Huishoudbudgetenquête - *jaarlijks*

Economie en financiën


Verkoop van onroerende goederen – *Jaarlijks*
De conjunctuur - *maandelijks*

Landbouw

Land- en tuinbouwtelling op 15 mei - *Jaarlijks*

Handel, diensten en vervoer

Maandelijks vervoerstatistieken – *maandelijks*
Binnenlandse handel - *jaarlijks*



FEDERALE OVERHEIDSDIENST
ECONOMIE, K.M.O.,
MIDDENSTAND & ENERGIE

Statistiek en
Economische Informatie

Eerste uitgave

Gedrukt door de
drukkerij van het NIS
B-1000 Brussel

Augustus 2004