

Industrie en bouwnijverheid

**Industriële productie
en bouwnijverheid**

Het Nationaal Instituut voor de Statistiek biedt onpartijdige informatie tegen een redelijke prijs.

De informatie wordt conform de wet verspreid, meer bepaald voor wat betreft de privacy.

De statistieken worden ingedeeld in acht domeinen:

Algemeen	Economie en financiën
Grondgebied en leefmilieu	Landbouw en vergelijkbare activiteiten
Bevolking	Industrie
Samenleving	Diensten, handel en vervoer

Alle rechten voorbehouden. Het vertalen, bewerken, reproduceren op welke wijze dan ook, inbegrepen fotografie en microfilm, is niet toegelaten, tenzij met schriftelijke machtiging vanwege het Nationaal Instituut voor de Statistiek.

Het citeren van korte uittreksels als toelichting of bewijsvoering in een artikel, een boekbespreking of een boek is evenwel toegestaan, mits de bron duidelijk en nauwkeurig wordt vermeld.

Verantwoordelijke uitgever: Hans D'Hondt



Statistiek en
Economische Informatie

© 2003, NATIONAAL INSTITUUT VOOR DE STATISTIEK *uitgever*

B-1000 Brussel – 44 Leuvenseweg

Industrie en bouwnijverheid

Industriële productie en bouwnijverheid

Maandelijks publicatie nr. 6
Juni 2004

Inhoudsopgave

Statistiek van de industriële productie

I. PRODCOM sectoren : voornamelijk Industrie (vanaf 1/1/94)	1
A. Verdeling van de waarde van de productie en van de tewerkstelling volgens de hoofdactiviteit van de vestiging :	
- Inleiding	3
- Waarde van de industriële productie	4
- Tewerkstelling	16
B. Waarde van de bestellingen voor bepaalde bedrijfstakken volgens de hoofdactiviteit van de vestiging	36
C. Leveringen in waarde en in hoeveelheid volgens de CPA en de PRODCOM lijst :	
- Inleiding	39
- Gegevens	40
II. NIET-PRODCOM sectoren : voornamelijk Energie en Recuperatie (vanaf 1/1/94)	93
A. Omzet en tewerkstelling	
- Inleiding	95
- Omzet	96
- Tewerkstelling	98
B. Industriële productie in absolute cijfers :	
- Zuivelnijverheid	103
- Cokesfabrieken.....	104
- Nijverheid van de petroleumderivaten.....	105
- Ijzer- en staalnijverheid.....	105
- Elektriciteit.....	106
- Gas	106
- Waterdistributie	107

Statistiek van de bouwnijverheid (vanaf 1/1/95)

A. Tewerkstelling	108
B. Lonen	114
C. Nieuwe bestellingen per subsectoren	115
D. Nieuwe bestellingen per gewest.....	121

Statistiek van de bouwvergunningen en van de begonnen gebouwen

- Definities van de gebruikte termen.....	128
---	-----

I. Bouwvergunningen

- Woongebouwen : indeling per provincie.....	132
- Niet-woongebouwen : indeling per provincie.....	132
- Woongebouwen.....	133
- Niet-woongebouwen.....	133
- Niet-woongebouwen : indeling naar volume.....	134
- Verbouwingen bij woongebouwen : indeling per provincie.....	135
- Verbouwingen bij niet-woongebouwen : indeling per provincie.....	135
- Woongebouwen : indeling per arrondissement.....	136
- Niet-woongebouwen : indeling per arrondissement.....	138
- Niet-woongebouwen : indeling per bestemming.....	140

II. Begonnen gebouwen volgens reële datum van start van werkzaamheden

- Woongebouwen : indeling per provincie.....	142
- Niet-woongebouw : indeling per provincie.....	142
- Woongebouwen.....	143
- Niet-woongebouwen.....	143
- Niet-woongebouwen : indeling naar volume.....	144
- Verbouwingen bij woongebouwen : indeling per provincie.....	145
- Verbouwingen bij niet-woongebouwen : indeling per provincie.....	145
- Woongebouwen : indeling per arrondissement.....	146
- Niet-woongebouwen : indeling per arrondissement.....	148
- Niet woongebouwen : indeling naar bestemming.....	150

Conventionele tekens en afkortingen

Conventionele tekens

Gegevens ontbreken	..
0 of minder dan de helft van de gebruikte eenheid	-
Voorlopige cijfers (*)	,
De komma wordt gebruikt om de eenheden af te zonderen van de decimalen	,
Niet publiceerbaar om reden vertrouwelijkheid	# #

Afkortingen

kleiner of gelijk	<=
gelijk of groter	=>
acrylonitrilbutadieenstyreen	ABS
Chemical Vapour Deposition (chemische afzetting uit de dampfase)	CVD
Isolations Prüfung	IP
Liquid Crystal Display	LCD
Physical Vapour Deposition (fysische afzetting uit de dampfase)	PVD
styreenacrylonitril	SAN
Geharmoniseerd Systeem	GS
gecombineerde nomenclatuur	GN
centigram	cg
kubieke centimeter	cm ³
kilonewton	kN
kilovar	kvar
kilovolt	kV
millimeter	mm
megapascal	MPa
ton	t
zogenaamd	z.g.
en dergelijk	e.d.
exclusief	excl.
inclusief	incl.
met betrekking tot	m.b.t.
niet elders genoemd	n.e.g.
niet opgemaakt voor de verkoop in het klein	n.o.v.k.
opgemaakt voor de verkoop in het klein	o.v.k.
vin de qualité produit dans une région déterminée (in bepaalde gebieden voortgebrachte kwaliteitswijnen)	v.q.p.r.d.

Industriële productie

I. PRODCOM sectoren

(voornamelijk Industrie)

Inleiding

1 januari 1994 betekent een keerpunt in de opstelling van maandstatistieken van de industriële productie. Tot 1993 bestond voor de meeste sectoren een specifieke maandstatistiek. De gebruikte goederennomenclatuur was een empirisch ontworpen productenlijst per bedrijfstak.

Sinds het tot stand komen van de interne markt op 1 januari '93 is de behoefte aan internationaal vergelijkbare resultaten toegenomen. Men wil de gegevens over productie kunnen koppelen aan die over de buitenlandse handel. Dit leidde tot de PRODCOM-enquête.

De meeste industriële ondernemingen met 10 of meer personeelsleden of met een jaaromzet van 2 478 935,25 EUR, en sommige andere ondernemingen met een industriële nevenactiviteit waar tenminste 20 personen werken, zijn onderworpen aan Prodcom.

Om uiteenlopende redenen worden de statistieken van enkele sectoren (energie, recuperatie, waterdistributie, slachthuizen, zuivel, ijzer en staal) nog ingezameld volgens het oude systeem.

De nieuwe nomenclatuur voor de productiestatistieken, de Prodcom-lijst, bevat ongeveer 5.700 industriële producten, hoofdzakelijk goederen, maar ook een aantal industriële diensten. Elke rubriek van de Prodcom-lijst wordt aangeduid door een code van acht cijfers. De eerste vier cijfers komen overeen met een klasse van de NACE-rev. 1. Aldus wordt een overeenstemming gerealiseerd tussen producten en activiteiten. Bovendien bestaan de rubrieken van de Prodcom-lijst uit artikelen of groepen artikelen van de gecombineerde nomenclatuur.

Er wordt geënquêteerd op het niveau van de lokale eenheid. Indien in één lokale eenheid meerdere activiteiten worden uitgeoefend, vult men één aangifte in per activiteit, t.t.z. per afdeling (2 cijfers) van de NACE-rev. 1. Naast gegevens betreffende de waarde van de productie volgens de hoofdactiviteit (hoeveelheid en waarde van de leveringen), zijn er ook gegevens betreffende tewerkstelling en arbeidsvolume.

In deze tabel is de waarde van de productie van een vestiging gerangschikt in één code op vier cijfers van de NACE-rev.1. Deze code duidt de hoofdactiviteit van de vestiging aan.

Ter verduidelijking volgt een voorbeeld:

Gegeven een vestiging X die twee producten A (code 17.20.31.59) en B (code 17.30.30.30) produceert met als respectievelijke waarde 60 000 EUR en 40 000 EUR. Deze producten behoren tot twee verschillende klassen van de NACE-rev.1 (d.w.z. de eerste vier cijfers van de Prodcom-code van A en B verschillen). Vestiging X krijgt als hoofdactiviteit de eerste vier cijfers van product A nl. 17.20 (met het grootste aandeel in de waarde van de productie van vestiging X).

In de tabel wordt de volledige waarde van de productie van vestiging X, 100 000 EUR, opgenomen in de activiteitscode 17.2 (drie cijfers).

De resultaten zijn nog voorlopig, omdat er nog steeds een kleine non-respons is.

De belangrijke verschillen die worden vastgesteld voor bepaalde sectoren tussen december van een bepaald jaar en januari van het volgend jaar, zijn gedeeltelijk te wijten aan de jaarlijkse bijwerking van het Prodcom-aangeversbestand.

PRODCOM - Leveringen per activiteit

Waarde van de industriële productie (1) volgens de hoofdactiviteit

NACE Code	Activiteit	2003				
		Juni	Juli	Augustus	September	Oktober
14	Overige winning van delfstoffen	64 228	44 419	56 646	70 059	67 738
14.1	- Winning van steen	18 294	11 294	17 508	19 909	19 954
14.2	- Winning van zand en klei	39 618	27 482	33 836	43 410	41 599
14.B	- Overige winning van delfstoffen n.e.g. (14.B = 14.3 + 14.4 + 14.5)	6 316	5 644	5 301	6 740	6 185
1C	Vervaardiging van voedingsmiddelen en dranken (1C=15 m.u.v. slachterijen en melkerijen)	1 513 700	1 547 692	1 471 157	1 634 199	1 739 894
15.B	- Productie en verwerking van vlees en vleesproducten (15B= 15.1 m.u.v. slachterijen)	252 147	259 447	251 590	287 828	299 176
15.2	- Verwerking en conservering van vis en vervaardiging van visproducten	28 896	30 056	26 114	29 707	32 212
15.3	- Verwerking en conservering van groenten en fruit	148 595	155 816	144 819	168 191	177 104
15.4	- Vervaardiging van plantaardige en dierlijke oliën en vetten	109 238	107 351	104 463	119 090	119 305
15.C	- Consumptie-ijs (15.C = 15.52)	33 571	32 888	27 848	16 331	11 532
15.6	- Vervaardiging van maalderijproducten, zetmeel en zetmeelproducten	126 538	127 408	108 400	127 617	129 287
15.7	- Vervaardiging van diervoeders	115 084	130 716	122 113	137 756	153 336
15.8	- Vervaardiging van overige voedingsmiddelen	430 375	427 853	423 016	518 464	579 614
15.9	- Vervaardiging van dranken	269 256	276 157	262 794	229 215	238 329
16	Vervaardiging van tabaksproducten	35 949	31 119	26 152	35 119	39 060
17	Vervaardiging van textiel	393 132	366 543	276 606	453 808	477 572
17.1	- Bewerken en spinnen van textielvezels	28 291	20 380	15 271	29 132	29 521
17.2	- Weven van textiel	101 341	91 241	56 893	111 828	122 859
17.3	- Textielveredeling	22 948	18 615	15 971	25 759	26 499
17.4	- Vervaardiging van geconfectioneerde artikelen van textiel, exclusief kleding	35 864	31 196	24 870	35 301	34 957
17.5	- Vervaardiging van overige textielproducten	193 251	193 972	152 952	237 475	250 446
17.6	- Vervaardiging van gebreide en gehaakte stoffen	6 352	5 661	4 201	7 570	7 969

(1) Leveringen m.i.v. de industriële behandelingen en diensten en aan het buitenland geleverd maakloonwerk.

PRODCOM - Leveringen per activiteit

van de vestiging (voorlopige cijfers in 1 000 EUR)

November	December	2003	2004				NACE Code
			Januari	Februari	Maart	April	
54 841	45 825	690 440	45 612	50 252	67 584	66 729	14
17 802	14 563	205 210	15 644	16 294	19 826	20 211	14.1
31 282	24 837	399 049	21 733	25 598	36 596	36 595	14.2
5 757	6 426	86 181	8 235	8 360	11 162	9 923	14.B
1 551 156	1 652 462	18 650 373	1 492 428	1 462 094	1 706 540	1 578 630	1C
260 114	287 660	3 201 348	258 544	245 612	290 418	278 091	15.B
32 333	41 954	358 327	24 828	25 501	30 362	30 570	15.2
162 563	180 062	1 923 778	169 367	163 263	190 810	170 056	15.3
118 907	116 530	1 379 330	114 631	107 085	121 859	113 805	15.4
10 665	11 344	234 506	12 340	11 704	21 355	27 157	15.C
110 074	112 158	1 454 760	121 239	110 233	133 909	135 523	15.6
135 140	155 362	1 615 442	144 825	136 720	155 094	145 833	15.7
518 322	519 849	5 698 142	457 011	467 622	491 334	440 803	15.8
203 038	227 542	2 784 740	189 642	194 354	271 398	236 793	15.9
33 715	34 965	391 125	32 097	35 437	42 885	42 796	16
411 997	347 187	4 816 542	399 613	392 448	454 979	400 499	17
25 444	22 838	313 635	28 588	26 961	31 210	28 490	17.1
106 601	83 195	1 226 144	106 554	98 437	113 898	104 677	17.2
22 443	21 313	280 238	24 112	24 010	25 971	23 310	17.3
37 808	35 063	419 043	30 382	32 684	39 427	37 336	17.4
210 838	175 447	2 436 274	199 190	200 499	233 840	198 765	17.5
5 884	5 664	80 679	5 920	4 731	6 018	5 240	17.6

PRODCOM - Leveringen per activiteit

Waarde van de industriële productie (1) volgens de hoofdactiviteit

NACE Code	Activiteit	2003				
		Juni	Juli	Augustus	September	Oktober
17.7	- Vervaardiging van gebreide en gehaakte artikelen	5 084	5 478	6 446	6 742	5 321
18	Vervaardiging van kleding en bontnijverheid	28 982	42 296	46 171	45 646	34 243
19	Leernijverheid en vervaardiging van schoeisel	10 280	8 511	9 025	11 086	11 977
19.A	- Looien, bereiden en vervaardiging van lederen artikelen, behalve schoeisel (19.A = 19.1 + 19.2)	8 712	7 007	7 025	8 971	10 185
19.3	- Vervaardiging van schoeisel	1 567	1 504	2 000	2 114	1 792
20	Houtindustrie en vervaardiging van artikelen van hout en van kurk, exclusief meubelen; vervaardiging van	209 987	170 622	149 323	208 015	213 381
20.1	- Zagen en schaven van hout, impregneren van hout	39 577	28 418	25 808	37 533	37 928
20.2	- Vervaardiging van panelen en platen van hout	104 394	91 442	75 132	104 922	106 929
20.3	- Vervaardiging van schrijn- en timmerwerk	40 460	27 994	26 355	39 538	42 539
20.4	- Vervaardiging van houten emballage	19 142	17 058	17 762	20 078	20 220
20.5	- Vervaardiging van overige artikelen van hout, van kurk en riet en van vlechtwerk	6 415	5 709	4 265	5 944	5 764
21	Vervaardiging van pulp, papier en papierwaren	307 755	304 991	272 866	339 410	346 035
21.1	- Vervaardiging van papierpulp, papier en karton	130 050	135 293	120 457	157 587	156 661
21.2	- Vervaardiging van artikelen van papier en karton	177 705	169 698	152 409	181 823	189 374
22	Uitgeverijen, drukkerijen en reproductie van opgenomen media	374 938	298 147	343 785	438 353	457 133
22.A	- Uitgeverijen en reproductie van opgenomen media (22.A = 22.1 + 22.3)	173 875	148 238	168 777	205 762	216 821
22.2	- Drukkerijen en diensten in verband met drukkerijen	201 063	149 908	175 008	232 591	240 312
24	Vervaardiging van chemische producten	2 295 454	2 230 134	1 959 404	2 367 702	2 372 028
24.1	- Vervaardiging van chemische basisproducten	1 343 766	1 311 612	1 137 374	1 325 525	1 392 327
24.2	- Vervaardiging van verdelgingsmiddelen en van andere chemische producten voor de landbouw	71 232	68 754	39 345	54 554	32 818
24.3	- Vervaardiging van verf, vernis e.d., drukinkt en mastiek	80 716	78 982	64 146	82 351	83 898
24.4	- Vervaardiging van farmaceutische en van chemische en botanische producten voor medicinaal gebruik	423 792	412 731	396 345	530 407	467 807

(1) Leveringen m.i.v. de industriële behandelingen en diensten en aan het buitenland geleverd maakloonwerk.

PRODCOM - Leveringen per activiteit

van de vestiging (voorlopige cijfers in 1 000 EUR) - vervolg

November	December	2003	2004				NACE Code
			Januari	Februari	Maart	April	
2 977	3 667	60 529	4 867	5 127	4 613	2 682	17.7
23 382	24 963	441 863	41 161	47 716	45 570	30 299	18
9 462	10 750	125 867	8 912	10 389	12 199	10 523	19
7 879	9 320	103 610	6 834	8 222	9 930	9 111	19.A
1 583	1 430	22 258	2 078	2 167	2 269	1 412	19.3
180 679	168 425	2 269 290	174 752	182 772	224 727	219 717	20
29 490	25 390	402 369	29 679	33 119	40 288	40 819	20.1
93 780	88 696	1 162 492	90 398	94 602	118 182	116 330	20.2
34 128	33 198	416 310	32 267	34 269	41 817	36 943	20.3
17 865	16 570	221 389	18 445	16 459	18 417	19 768	20.4
5 416	4 572	66 730	3 964	4 323	6 024	5 858	20.5
294 691	288 457	3 745 511	309 778	308 380	352 025	331 263	21
136 918	130 871	1 683 247	138 233	140 665	161 510	154 164	21.1
157 773	157 586	2 062 264	171 545	167 715	190 515	177 099	21.2
399 959	427 555	4 598 087	352 869	346 522	421 383	372 337	22
194 153	195 196	2 138 364	153 571	155 166	189 460	163 939	22.A
205 806	232 359	2 459 723	199 298	191 356	231 923	208 398	22.2
2 211 320	2 234 621	27 180 480	2 177 004	2 275 813	2 545 857	2 345 302	24
1 276 121	1 186 409	15 845 701	1 373 921	1 385 845	1 522 594	1 451 244	24.1
39 167	56 364	706 420	70 539	82 033	89 874	86 901	24.2
71 914	58 543	902 595	72 905	72 114	87 677	79 453	24.3
487 557	607 882	5 407 726	315 618	388 406	450 303	371 442	24.4

PRODCOM - Leveringen per activiteit

Waarde van de industriële productie (1) volgens de hoofdactiviteit

NACE Code	Activiteit	2003				
		Juni	Juli	Augustus	September	Oktober
24.5	- Vervaardiging van zeep, wasmiddelen, poets- en reinigingsmiddelen, parfums en cosmetische artikelen	98 722	102 244	93 830	101 295	104 119
24.6	- Vervaardiging van overige chemische producten	235 545	226 175	192 191	229 940	244 393
24.7	- Vervaardiging van synthetische en kunstmatige vezels	41 681	29 637	36 172	43 630	46 665
25	Vervaardiging van producten van rubber en kunststof	427 007	368 176	317 238	420 960	441 617
25.1	- Vervaardiging van producten van rubber	42 565	35 969	27 473	44 421	42 544
25.2	- Vervaardiging van producten van kunststof	384 442	332 206	289 765	376 539	399 073
26	Vervaardiging van overige niet-metaalhoudende minerale producten	489 418	373 310	381 516	509 431	511 807
26.1	- Vervaardiging van glas en glaswerk	150 471	135 522	115 593	164 949	174 706
26.A	- Vervaardiging van keramische tegels, plavuizen, behalve dakpannen en bakstenen (26.A = 26.2 + 26.3)	12 611	13 043	11 802	12 754	14 992
26.4	- Vervaardiging van dakpannen, bakstenen, tegels en overige producten voor de bouw van gebakken klei	28 218	20 931	23 314	28 848	28 210
26.5	- Vervaardiging van cement, kalk en gips	65 132	49 894	53 268	66 744	65 491
26.6	- Vervaardiging van artikelen van beton, gips en cement	180 481	115 286	134 273	179 759	175 455
26.7	- Houwen, bewerken en afwerken van bouw- en siersteen	20 656	13 073	15 600	22 306	21 216
26.8	- Vervaardiging van overige niet-metaalhoudende minerale producten	31 849	25 561	27 666	34 071	31 736
2E	Metallurgie (2E = 27 behalve Staalindustrie Verbond)	389 183	348 155	331 019	412 387	456 171
2F	Metallurgie (2F = 27 behalve vervaardiging van ijzer en staal en van ferrolegeringen)					
27.A	- Vervaardiging van ijzer, staal en ferrolegeringen (behalve Staalindus. Verbond) buizen inbegrepen (27.A = 27.1 + 27.2)	32 831	28 526	20 111	33 096	37 248
27.2	- Vervaardiging van buizen					
27.3	- Overige eerste verwerking van ijzer en staal	84 198	66 057	57 868	82 029	88 624
27.4	- Productie van non-ferrometalen	249 379	238 177	236 738	272 766	305 312
27.5	- Gieten van metalen	22 776	15 394	16 303	24 497	24 988
28	Vervaardiging van producten van metaal	660 512	527 876	496 681	669 558	676 259

(1) Leveringen m.i.v. de industriële behandelingen en diensten en aan het buitenland geleverd maakloonwerk.

PRODCOM - Leveringen per activiteit

van de vestiging (voorlopige cijfers in 1 000 EUR) - vervolg

November	December	2003	2004				NACE Code
			Januari	Februari	Maart	April	
87 154	93 464	1 174 859	99 981	102 042	111 565	101 474	24.5
207 268	193 792	2 658 579	206 506	203 734	236 656	212 319	24.6
42 138	38 165	484 599	37 535	41 639	47 188	42 470	24.7
371 814	331 445	4 676 515	375 049	380 436	453 880	418 316	25
35 505	33 241	460 082	40 385	38 720	41 892	37 781	25.1
336 309	298 204	4 216 433	334 664	341 716	411 989	380 535	25.2
409 789	338 252	5 103 460	344 621	383 594	475 441	457 836	26
148 065	118 355	1 719 046	130 174	130 500	153 184	140 897	26.1
11 311	13 577	151 110	12 218	10 391	12 705	13 319	26.A
21 906	15 511	283 610	20 471	24 069	28 350	28 128	26.4
51 145	42 883	677 609	45 464	51 709	63 546	59 831	26.5
137 393	115 217	1 748 394	101 635	128 901	170 054	167 195	26.6
16 016	15 677	207 771	13 100	15 488	19 612	18 257	26.7
23 953	17 032	315 920	21 560	22 536	27 990	30 209	26.8
376 675	338 283	4 623 066					2E
			389 648	414 352	507 350	493 157	2F
29 738	22 434	353 566					27.A
			15 530	15 786	20 066	17 879	27.2
77 054	62 693	920 153	74 095	77 779	107 694	100 654	27.3
248 559	235 345	3 087 869	278 574	297 720	353 619	350 671	27.4
21 325	17 811	261 479	21 448	23 066	25 971	23 952	27.5
567 794	577 083	7 094 169	532 371	560 273	702 977	633 519	28

PRODCOM - Leveringen per activiteit

Waarde van de industriële productie (1) volgens de hoofdactiviteit

NACE Code	Activiteit	2003				
		Juni	Juli	Augustus	September	Oktober
28.1	- Vervaardiging van metalen constructiewerken voor de bouw	235 720	165 950	177 735	234 804	229 154
28.2	- Vervaardiging van tanks, reservoirs en bergingsmiddelen, van metaal; vervaardiging van radiatoren en ketels	77 943	77 459	64 230	86 736	89 581
28.3	- Vervaardiging van stoomketels	46 271	38 199	32 190	39 279	40 178
28.4	- Smeden, persen, stampen en profielwalsen van metaal; poedermetallurgie	18 984	17 150	13 698	22 089	22 308
28.5	- Oppervlaktebehandeling en bekleding van metaal; algemene metaalbewerking	115 191	90 776	84 977	123 053	120 640
28.6	- Vervaardiging van scharen, messen, bestekken, gereedschap en ijzerwaren	38 982	30 801	27 108	38 455	39 970
28.7	- Vervaardiging van overige producten van metaal	127 422	107 542	96 744	125 142	134 427
29	Vervaardiging van machines, apparaten en werktuigen, n.e.g.	686 652	565 332	436 119	598 391	623 321
29.1	- Vervaardiging van machines voor de productie en toepassing van mechanische energie, exclusief motoren voor	141 725	134 170	115 712	145 058	150 479
29.2	- Vervaardiging van overige machines voor algemeen gebruik	214 441	176 976	139 858	181 174	188 358
29.3	- Vervaardiging van machines voor de landbouw en de bosbouw	68 417	48 939	21 229	31 738	31 396
29.4	- Vervaardiging van gereedschapswerktuigen	26 254	33 546	11 366	25 553	22 016
29.5	- Vervaardiging van overige machines voor specifieke doeleinden	187 371	147 682	122 874	168 673	185 879
29.6	- Vervaardiging van wapens en munitie	26 484	9 005	10 845	22 106	17 617
29.7	- Vervaardiging van huishoudapparaten	21 960	15 016	14 236	24 089	27 576
30	Vervaardiging van kantoorcomputers en computers	27 638	23 346	21 214	29 683	21 693
31	Vervaardiging van elektrische machines en apparaten	333 204	291 774	268 496	359 530	366 216
31.1	- Vervaardiging van elektromotoren en van elektrische generatoren en transformatoren	47 708	34 174	35 977	58 756	47 691
31.2	- Vervaardiging van schakel- en verdeelinrichtingen	72 354	67 892	58 459	69 043	77 445
31.3	- Vervaardiging van geïsoleerde kabels en draad	37 326	31 799	29 985	38 990	43 669
31.4	- Vervaardiging van accumulatoren en elektrische batterijen	21 997	16 576	16 274	24 958	28 402
31.5	- Vervaardiging van elektrische lampen en verlichtingsapparaten	46 909	42 032	40 074	52 238	58 492

(1) Leveringen m.i.v. de industriële behandelingen en diensten en aan het buitenland geleverd maakloonwerk.

PRODCOM - Leveringen per activiteit

van de vestiging (voorlopige cijfers in 1 000 EUR) - vervolg

November	December	2003	2004				NACE Code
			Januari	Februari	Maart	April	
194 719	207 742	2 402 947	170 272	187 468	248 508	207 250	28.1
73 363	86 123	901 974	64 720	61 947	79 456	71 526	28.2
33 684	37 324	443 657	30 625	32 883	34 533	39 957	28.3
19 220	16 180	225 733	21 325	22 765	27 430	24 969	28.4
104 392	100 082	1 296 300	103 858	105 729	126 806	116 771	28.5
32 285	27 036	417 408	32 505	33 043	37 941	36 218	28.6
110 132	102 596	1 406 149	109 065	116 437	148 301	136 829	28.7
603 751	705 956	7 270 322	504 206	581 703	684 386	620 958	29
133 310	147 705	1 627 000	108 030	132 247	169 951	152 651	29.1
171 799	213 632	2 197 294	166 455	179 043	201 262	192 731	29.2
31 451	49 186	586 251	33 699	43 710	60 613	52 933	29.3
20 610	31 982	271 272	16 038	16 621	19 275	19 835	29.4
172 007	207 591	2 069 743	147 556	176 177	187 012	168 123	29.5
52 829	32 748	274 462	10 638	12 502	22 478	14 206	29.6
21 745	23 112	244 300	21 790	21 403	23 796	20 479	29.7
27 382	28 286	322 411	21 506	19 512	25 047	23 619	30
317 922	335 777	3 843 685	285 439	308 105	396 176	347 229	31
42 493	48 247	558 294	36 949	34 957	76 454	48 355	31.1
69 512	82 881	819 829	64 251	68 499	77 773	75 939	31.2
35 191	27 459	428 943	34 961	34 818	42 178	45 267	31.3
26 197	22 245	245 887	18 093	19 186	18 831	18 449	31.4
49 483	45 224	586 538	46 988	48 259	54 366	56 067	31.5

PRODCOM - Leveringen per activiteit

Waarde van de industriële productie (1) volgens de hoofdactiviteit

NACE Code	Activiteit	2003				
		Juni	Juli	Augustus	September	Oktober
31.6	- Vervaardiging van overige elektrische benodigdheden	106 910	99 301	87 725	115 545	110 516
32	Vervaardiging van audio-, video- en telecommunicatieapparatuur	187 209	159 824	185 920	243 063	260 486
32.1	- Vervaardiging van elektronische onderdelen	46 249	33 091	33 665	50 070	44 174
32.2	- Vervaardiging van zendapparatuur voor televisie en radio en van apparatuur voor lijntelefonie en lijntelegrafie					
32.3	- Vervaardiging van audio- en videoapparatuur					
32.A	- Vervaardiging van audio-, video- en telecommunicatieapparatuur (32.A = 32.2 + 32.3)	140 960	126 733	152 255	192 993	216 312
33	Vervaardiging van medische apparatuur en instrumenten, van precisie- en optische instrumenten en van uurwerken	81 641	65 287	56 602	82 388	80 677
33.1	- Vervaardiging van medische apparatuur en instrumenten en van orthopedische artikelen	18 241	15 337	13 730	18 984	21 434
33.2	- Vervaardiging van meet-, regel-, navigatie- en controleapparatuur	52 066	37 803	33 223	44 405	46 449
33.3	- Vervaardiging van apparaten voor de bewaking van industriële processen	7 497	6 305	6 601	7 793	8 496
33.4	- Vervaardiging van optische instrumenten en van foto- en filmapparatuur	3 282	5 409	2 867	10 519	3 916
33.5	- Vervaardiging van uurwerken	555	433	181	686	382
34	Vervaardiging en assemblage van auto's, aanhangwagens en opleggers	1 362 344	1 017 458	733 726	1 307 438	1 245 081
34.1	- Vervaardiging en assemblage van auto's	1 009 524	764 550	529 227	967 678	896 539
34.2	- Vervaardiging van carrosserieën; vervaardiging van aanhangwagens, caravans en opleggers	109 099	81 449	69 947	108 104	114 535
34.3	- Vervaardiging van onderdelen en accessoires voor motorvoertuigen en motoren daarvan	243 721	171 459	134 552	231 657	234 007
35	Vervaardiging van overige transportmiddelen	99 275	80 644	85 631	88 789	100 970
35.1	- Scheepsbouw en -reparatie	7 573	8 196	6 902	9 844	8 977
35.4	- Vervaardiging van motorrijwielen en rijwielen	6 315	6 057	4 376	4 934	4 949
35.I	- Vervaardiging van lucht- en ruimtevaartuigen en rollend materieel (35.F = 35.2 + 35.3)	85 387	66 391	74 354	74 011	87 045
36	Vervaardiging van meubelen; overige industrie	233 660	169 667	152 186	255 619	244 909
36.1	- Vervaardiging van meubelen	179 869	127 171	115 593	197 195	183 413

(1) Leveringen m.i.v. de industriële behandelingen en diensten en aan het buitenland geleverd maakloonwerk.

PRODCOM - Leveringen per activiteit

van de vestiging (voorlopige cijfers in 1 000 EUR) - vervolg

November	December	2003	2004				NACE Code
			Januari	Februari	Maart	April	
95 045	109 720	1 204 194	84 197	102 387	126 574	103 152	31.6
223 576	244 521	2 532 619	197 871	194 587	215 766	215 868	32
41 759	45 251	488 320	43 083	42 052	47 951	45 374	32.1
			73 389	71 401	89 924	77 017	32.2
			81 399	81 133	77 892	93 477	32.3
181 817	199 270	2 044 299					32.A
73 337	82 368	884 017	70 609	77 125	99 774	84 305	33
17 068	19 638	214 502	17 039	18 340	21 598	19 083	33.1
45 884	47 521	521 209	38 329	41 791	57 254	46 403	33.2
6 860	7 455	86 987	8 700	11 175	15 080	14 752	33.3
3 166	7 329	55 707	6 052	5 348	5 186	3 605	33.4
359	424	5 612	490	470	656	461	33.5
1 411 695	1 324 197	14 933 595	1 217 808	1 252 698	1 644 764	1 438 929	34
1 094 574	1 009 522	11 142 624	881 816	909 958	1 204 963	1 032 820	34.1
97 233	104 808	1 205 296	99 686	106 172	128 951	116 719	34.2
219 887	209 867	2 585 675	236 305	236 568	310 851	289 389	34.3
102 176	104 781	1 241 878	88 665	97 691	121 492	141 813	35
15 190	13 203	133 521	8 034	10 110	8 639	15 143	35.1
3 930	4 141	64 576	5 060	5 410	7 782	7 099	35.4
83 056	87 437	1 043 780	75 570	82 171	105 071	119 571	35.1
223 145	223 813	2 660 441	191 940	208 916	269 869	213 915	36
172 066	163 955	2 065 400	154 143	172 341	206 998	176 270	36.1

PRODCOM - Leveringen per activiteit

Waarde van de industriële productie (1) volgens de hoofdactiviteit

NACE		2003				
Code	Activiteit	Juni	Juli	Augustus	September	Oktober
36.2	- Bewerking van edelstenen en vervaardiging van juwelen en dergelijke artikelen	35 822	23 417	19 973	36 975	38 909
36.3	- Vervaardiging van muziekinstrumenten	100	221	54	182	176
36.4	- Vervaardiging van sportartikelen	917	742	756	694	935
36.5	- Vervaardiging van spellen en speelgoed	8 422	9 208	8 822	9 436	8 897
36.6	- Diverse industrie, n.e.g.	8 529	8 908	6 989	11 138	12 580
36.A	- Overige industrie, m.i.v. de vervaardiging van muziekinstrumenten (36.A = 36.3 + 36.6)	8 629	9 128	7 043	11 320	12 756
	Totaal	10 212 149	9 035 324	8 077 483	10 580 634	10 788 269

(1) Leveringen m.i.v. de industriële behandelingen en diensten en aan het buitenland geleverd maakloonwerk.

PRODCOM - Leveringen per activiteit

van de vestiging (voorlopige cijfers in 1 000 EUR) - vervolg en einde

November	December	2003	2004				NACE Code
			Januari	Februari	Maart	April	
30 936	41 321	368 027	19 288	20 635	43 061	20 230	36.2
141	164	1 742					36.3
880	1 034	10 304	535	708	1 119	1 287	36.4
8 480	7 438	96 271	7 569	5 971	7 893	7 333	36.5
10 642	9 903	118 697					36.6
10 783	10 066	120 439	10 404	9 261	10 798	8 795	36.A
9 880 257	9 869 972	118 095 757	9 253 959	9 590 814	11 470 671	10 487 559	

PRODCOM - Tewerkstelling, uren en lonen

Tewerkstelling, uren en lonen volgens de hoofdactiviteit van de vestiging (voorlopige)

NACE Code	Activiteit		2003			
			Juni	Juli	Augustus	September
14	Overige winning van delfstoffen	Aantal arbeiders	2 372	2 351	2 359	2 359
		Aantal bedienden	787	777	779	775
		Totaal	3 159	3 128	3 138	3 134
		Aantal uren (1)	423 810	280 781	391 428	440 295
		Trimestriële lonen (2)	23 144			19 518
14.1	- Winning van steen	Aantal arbeiders	1 164	1 151	1 154	1 162
		Aantal bedienden	303	303	303	308
		Totaal	1 467	1 454	1 457	1 470
		Aantal uren (1)	196 967	102 243	204 514	204 127
		Trimestriële lonen (2)	11 277			9 267
14.2	- Winning van zand en klei	Aantal arbeiders	1 092	1 083	1 090	1 089
		Aantal bedienden	372	358	356	351
		Totaal	1 464	1 441	1 446	1 440
		Aantal uren (1)	198 709	152 039	163 995	207 654
		Trimestriële lonen (2)	10 329			8 839
14.B	- Overige winning van delfstoffen n.e.g. (14.B = 14.3 + 14.4 + 14.5)	Aantal arbeiders	116	117	115	108
		Aantal bedienden	112	116	120	116
		Totaal	228	233	235	224
		Aantal uren (1)	28 134	26 499	22 919	28 514
		Trimestriële lonen (2)	1 538			1 412
1C	Vervaardiging van voedingsmiddelen en dranken (1C=15 m.u.v. slachterijen en melkerijen)	Aantal arbeiders	46 420	46 554	46 809	47 010
		Aantal bedienden	18 558	18 579	18 627	18 641
		Totaal	64 978	65 133	65 436	65 651
		Aantal uren (1)	7 833 114	7 273 782	6 969 473	8 508 274
		Trimestriële lonen (2)	418 196			367 215
15.B	- Productie en verwerking van vlees en vleesproducten (15B= 15.1 m.u.v. slachterijen)	Aantal arbeiders	10 282	10 276	10 297	10 298
		Aantal bedienden	1 860	1 863	1 859	1 858
		Totaal	12 142	12 139	12 156	12 156
		Aantal uren (1)	1 409 961	1 371 646	1 269 903	1 544 535
		Trimestriële lonen (2)	65 046			56 472
15.2	- Verwerking en conservering van vis en vervaardiging van visproducten	Aantal arbeiders	1 051	1 066	1 062	1 066
		Aantal bedienden	446	445	442	446
		Totaal	1 497	1 511	1 504	1 512
		Aantal uren (1)	182 492	182 360	166 056	194 906
		Trimestriële lonen (2)	8 653			7 576
15.3	- Verwerking en conservering van groenten en fruit	Aantal arbeiders	5 332	5 333	5 321	5 315
		Aantal bedienden	1 320	1 333	1 335	1 328
		Totaal	6 652	6 666	6 656	6 643
		Aantal uren (1)	819 186	811 798	726 761	865 325
		Trimestriële lonen (2)	36 719			34 258
15.4	- Vervaardiging van plantaardige en dierlijke oliën en vetten	Aantal arbeiders	700	701	700	701
		Aantal bedienden	579	584	583	590
		Totaal	1 279	1 285	1 283	1 291
		Aantal uren (1)	152 064	141 646	136 293	170 409
		Trimestriële lonen (2)	11 403			10 284
15.C	- Consumptie-ijs (15.C = 15.52)	Aantal arbeiders	1 258	1 254	1 236	1 202
		Aantal bedienden	251	253	255	253
		Totaal	1 509	1 507	1 491	1 455
		Aantal uren (1)	191 687	196 283	169 361	177 515
		Trimestriële lonen (2)	7 983			7 544
15.6	- Vervaardiging van maalderijproducten, zetmeel en zetmeelproducten	Aantal arbeiders	1 940	1 944	2 004	2 027
		Aantal bedienden	1 555	1 543	1 540	1 544
		Totaal	3 495	3 487	3 544	3 571
		Aantal uren (1)	447 801	412 837	397 982	476 626
		Trimestriële lonen (2)	31 342			26 490
15.7	- Vervaardiging van diervoeders	Aantal arbeiders	1 525	1 529	1 525	1 515
		Aantal bedienden	1 396	1 397	1 397	1 392
		Totaal	2 921	2 926	2 922	2 907
		Aantal uren (1)	377 413	373 060	335 492	404 998
		Trimestriële lonen (2)	21 473			18 766

(1) Tot december 1998 uren-arbeiders, vanaf januari 1999 uren gepresteerd door de werknemers (bedienden en arbeiders).

(2) Brutolonen en -weden van de werknemers tewerkgesteld in de industriële afdelingen (in 1 000 EUR).

PRODCOM - Tewerkstelling, uren en lonen

cijfers)

			2003	2004				NACE
Oktober	November	December		Januari	Februari	Maart	April	Code
2 354	2 375	2 378	2 380	2 330	2 335	2 342	2 323	14
784	785	782	784	773	773	776	772	
3 138	3 160	3 160	3 164	3 103	3 108	3 118	3 095	
450 625	391 338	345 902	402 678	404 190	409 444	462 959	439 728	
		27 565	92 410			22 100		
1 158	1 170	1 169	1 160	1 152	1 158	1 164	1 145	14.1
312	313	311	305	307	308	307	307	
1 470	1 483	1 480	1 465	1 459	1 466	1 471	1 452	
215 038	192 058	162 847	185 957	193 219	195 635	213 048	210 498	
		14 159	45 102			10 862		
1 085	1 098	1 099	1 104	1 071	1 069	1 076	1 077	14.2
355	356	351	362	350	348	352	349	
1 440	1 454	1 450	1 467	1 421	1 417	1 428	1 426	
206 249	173 555	159 939	188 275	182 052	184 993	215 854	199 730	
		11 760	41 190			9 795		
111	107	110	114	107	108	102	101	14.B
117	116	120	116	116	117	117	116	
228	223	230	231	223	225	219	217	
29 338	25 725	23 116	28 445	28 919	28 816	34 057	29 500	
		1 646	6 117			1 443		
47 293	47 263	46 611	46 780	46 062	45 887	45 879	45 634	1C
18 730	18 786	18 751	18 667	18 650	18 654	18 665	18 653	
66 023	66 049	65 362	65 447	64 712	64 541	64 544	64 287	
9 092 470	7 649 308	7 708 507	8 008 558	8 292 935	7 857 164	8 964 608	8 066 344	
		496 038	1 676 165			401 818		
10 330	10 308	10 040	10 298	10 030	10 064	10 068	10 007	15.B
1 858	1 850	1 838	1 859	1 845	1 846	1 855	1 838	
12 188	12 158	11 878	12 158	11 875	11 910	11 923	11 845	
1 630 452	1 368 964	1 462 712	1 473 350	1 513 699	1 438 885	1 666 614	1 505 975	
		76 176	260 229			64 204		
1 060	1 064	1 061	1 067	1 067	1 069	1 077	1 079	15.2
444	445	446	442	438	437	434	430	
1 504	1 509	1 507	1 509	1 505	1 506	1 511	1 509	
204 820	174 887	194 147	189 188	191 918	187 914	211 120	195 715	
		10 302	34 453			8 002		
5 427	5 409	5 360	5 313	5 327	5 308	5 261	5 271	15.3
1 363	1 367	1 373	1 335	1 376	1 384	1 393	1 404	
6 790	6 776	6 733	6 648	6 703	6 692	6 654	6 675	
956 962	784 611	748 240	816 873	847 008	801 824	927 485	821 031	
		45 841	152 826			38 658		
706	705	703	703	700	700	705	710	15.4
596	595	589	584	596	594	595	599	
1 302	1 300	1 292	1 288	1 296	1 294	1 300	1 309	
185 647	156 316	161 318	159 030	176 623	170 091	187 613	170 034	
		13 543	45 735			10 942		
1 172	1 180	1 191	1 210	1 191	1 206	1 244	1 256	15.C
251	252	251	252	219	217	216	217	
1 423	1 432	1 442	1 462	1 410	1 423	1 460	1 473	
164 856	131 657	126 937	168 910	148 162	151 932	202 276	197 369	
		9 311	32 224			7 930		
2 033	2 017	1 986	1 963	1 955	1 920	1 909	1 914	15.6
1 543	1 534	1 530	1 554	1 526	1 527	1 526	1 520	
3 576	3 551	3 516	3 518	3 481	3 447	3 435	3 434	
532 408	435 242	441 491	461 763	481 722	451 066	521 167	460 587	
		35 488	121 682			28 087		
1 502	1 500	1 498	1 527	1 491	1 491	1 498	1 490	15.7
1 392	1 386	1 383	1 397	1 382	1 383	1 370	1 363	
2 894	2 886	2 881	2 925	2 873	2 874	2 868	2 853	
425 814	356 791	366 193	389 656	405 939	383 071	435 690	394 159	
		24 958	85 136			19 784		

PRODCOM - Tewerkstelling, uren en lonen

Tewerkstelling, uren en lonen volgens de hoofdactiviteit van de vestiging (voorlopige)

NACE		2003				
Code	Activiteit		Juni	Juli	Augustus	September
15.8	- Vervaardiging van overige voedingsmiddelen	Aantal arbeiders	19 410	19 416	19 678	19 881
		Aantal bedienden	7 786	7 806	7 851	7 874
		Totaal	27 196	27 222	27 529	27 755
		Aantal uren (1)	3 177 358	2 733 078	2 834 934	3 548 890
		Trimestriële lonen (2)	158 673			146 272
15.9	- Vervaardiging van dranken	Aantal arbeiders	4 922	5 035	4 986	5 005
		Aantal bedienden	3 365	3 355	3 365	3 356
		Totaal	8 287	8 390	8 351	8 361
		Aantal uren (1)	1 075 152	1 051 074	932 691	1 125 070
		Trimestriële lonen (2)	76 904			59 554
16	Vervaardiging van tabaksproducten	Aantal arbeiders	1 418	1 402	1 402	1 408
		Aantal bedienden	454	448	444	441
		Totaal	1 872	1 850	1 846	1 849
		Aantal uren (1)	225 352	156 018	176 514	233 114
		Trimestriële lonen (2)	11 325			9 574
17	Vervaardiging van textiel	Aantal arbeiders	27 545	27 349	27 280	27 139
		Aantal bedienden	5 549	5 532	5 525	5 531
		Totaal	33 094	32 881	32 805	32 670
		Aantal uren (1)	3 989 966	2 905 264	2 683 557	4 232 944
		Trimestriële lonen (2)	165 641			144 442
17.1	- Bewerken en spinnen van textielvezels	Aantal arbeiders	2 821	2 821	2 790	2 784
		Aantal bedienden	275	276	276	276
		Totaal	3 096	3 097	3 066	3 060
		Aantal uren (1)	326 991	211 118	223 713	348 563
		Trimestriële lonen (2)	13 519			11 017
17.2	- Weven van textiel	Aantal arbeiders	6 726	6 689	6 684	6 585
		Aantal bedienden	1 453	1 460	1 452	1 451
		Totaal	8 179	8 149	8 136	8 036
		Aantal uren (1)	980 578	737 386	630 141	1 025 346
		Trimestriële lonen (2)	42 827			37 606
17.3	- Textielveredeling	Aantal arbeiders	1 988	1 983	1 985	1 979
		Aantal bedienden	429	416	426	428
		Totaal	2 417	2 399	2 411	2 407
		Aantal uren (1)	289 471	198 425	197 065	316 233
		Trimestriële lonen (2)	12 001			10 476
17.4	- Vervaardiging van geconfectioneerde artikelen van textiel, exclusief kleding	Aantal arbeiders	3 237	3 223	3 225	3 213
		Aantal bedienden	743	741	737	738
		Totaal	3 980	3 964	3 962	3 951
		Aantal uren (1)	484 242	344 493	330 510	494 200
		Trimestriële lonen (2)	17 555			15 462
17.5	- Vervaardiging van overige textielproducten	Aantal arbeiders	11 104	10 978	10 957	10 950
		Aantal bedienden	2 403	2 393	2 388	2 388
		Totaal	13 507	13 371	13 345	13 338
		Aantal uren (1)	1 686 431	1 281 175	1 128 311	1 810 533
		Trimestriële lonen (2)	72 270			63 271
17.6	- Vervaardiging van gebreide en gehaakte stoffen	Aantal arbeiders	536	534	532	521
		Aantal bedienden	103	103	104	106
		Totaal	639	637	636	627
		Aantal uren (1)	79 478	59 901	41 458	84 985
		Trimestriële lonen (2)	3 171			2 758
17.7	- Vervaardiging van gebreide en gehaakte artikelen	Aantal arbeiders	1 133	1 121	1 107	1 107
		Aantal bedienden	143	143	142	144
		Totaal	1 276	1 264	1 249	1 251
		Aantal uren (1)	142 775	72 766	132 359	153 084
		Trimestriële lonen (2)	4 297			3 854
18	Vervaardiging van kleding en bontnijverheid	Aantal arbeiders	4 832	4 802	4 788	4 747
		Aantal bedienden	1 667	1 700	1 695	1 705
		Totaal	6 499	6 502	6 483	6 452
		Aantal uren (1)	744 785	532 972	608 592	747 924
		Trimestriële lonen (2)	28 366			26 585

(1) Tot december 1998 uren-arbeiders, vanaf januari 1999 uren gepresteerd door de werknemers (bedienden en arbeiders).

(2) Brutolonen en -weden van de werknemers tewerkgesteld in de industriële afdelingen (in 1 000 EUR).

PRODCOM - Tewerkstelling, uren en lonen

cijfers) - vervolg

Oktober	November	December	2003		2004			NACE Code
					Januari	Februari	Maart	
20 094	20 067	19 756	19 694	19 293	19 154	19 105	18 873	15.8
7 922	7 993	7 990	7 864	7 912	7 929	7 928	7 935	
28 016	28 060	27 746	27 558	27 205	27 083	27 033	26 808	
3 821 042	3 285 169	3 208 257	3 274 491	3 384 525	3 195 302	3 574 581	3 214 725	15.9
		202 587	663 143			156 012		
4 969	5 013	5 016	5 001	5 008	4 975	5 012	5 034	
3 361	3 364	3 351	3 376	3 356	3 337	3 348	3 347	16
8 330	8 377	8 367	8 378	8 364	8 312	8 360	8 381	
1 170 469	955 671	999 212	1 075 292	1 143 339	1 077 079	1 238 062	1 106 749	
		77 832	280 738			68 200		17
1 395	1 385	1 382	1 411	1 403	1 388	1 386	1 383	
438	437	436	446	440	437	441	443	
1 833	1 822	1 818	1 858	1 843	1 825	1 827	1 826	17
247 068	198 162	183 014	212 477	215 113	216 974	252 331	222 555	
		13 503	44 935			10 803		
27 022	26 864	26 674	27 459	26 436	26 376	26 393	26 394	17
5 508	5 495	5 499	5 536	5 395	5 378	5 383	5 369	
32 530	32 359	32 173	32 996	31 831	31 754	31 776	31 763	
4 397 835	3 661 766	3 289 278	3 799 426	3 939 024	3 838 791	4 392 469	3 806 157	17.1
		169 127	644 527			165 228		
2 760	2 738	2 715	2 822	2 707	2 702	2 698	2 682	
272	270	271	276	267	271	272	270	17.2
3 032	3 008	2 986	3 098	2 974	2 973	2 970	2 952	
361 124	302 809	266 174	312 072	328 887	328 943	372 925	333 679	
		13 053	51 157			13 474		17.2
6 558	6 515	6 485	6 693	6 462	6 454	6 436	6 452	
1 434	1 430	1 417	1 452	1 424	1 418	1 418	1 415	
7 992	7 945	7 902	8 146	7 886	7 872	7 854	7 867	17.3
1 081 558	914 105	815 746	937 015	966 584	901 238	1 039 201	920 579	
		43 696	167 068			41 820		
1 963	1 943	1 901	1 983	1 871	1 852	1 848	1 833	17.4
424	426	423	429	408	401	398	401	
2 387	2 369	2 324	2 412	2 279	2 253	2 246	2 234	
321 866	269 390	240 117	277 647	281 129	278 671	321 621	272 065	17.4
		12 450	46 730			11 468		
3 208	3 195	3 182	3 238	3 120	3 122	3 139	3 148	
738	744	743	735	658	659	670	667	17.5
3 946	3 939	3 925	3 973	3 778	3 781	3 809	3 815	
520 581	432 132	416 420	456 804	465 403	455 248	519 987	470 478	
		18 187	68 252			17 341		17.5
10 936	10 903	10 851	11 047	10 794	10 788	10 813	10 826	
2 386	2 376	2 376	2 391	2 376	2 374	2 369	2 362	
13 322	13 279	13 227	13 439	13 170	13 162	13 182	13 188	17.6
1 889 549	1 562 437	1 393 482	1 612 687	1 706 929	1 693 653	1 940 839	1 643 111	
		74 606	282 743			74 624		
510	501	495	529	453	470	463	466	17.6
109	108	111	104	105	103	103	100	
619	609	606	633	558	573	566	566	
85 493	76 600	53 897	74 637	68 416	68 688	80 298	66 049	17.7
		3 098	12 072			2 697		
1 087	1 069	1 045	1 145	1 029	988	996	987	
145	141	158	145	157	152	153	154	18
1 232	1 210	1 203	1 291	1 186	1 140	1 149	1 141	
137 664	104 293	103 442	128 560	121 676	112 350	117 598	100 196	
		4 038	16 503			3 804		18
4 731	4 701	4 597	4 886	4 523	4 514	4 479	4 416	
1 694	1 697	1 660	1 708	1 647	1 637	1 626	1 617	
6 425	6 398	6 257	6 595	6 170	6 151	6 105	6 033	18
698 387	604 761	605 199	696 660	715 639	687 090	735 524	620 768	
		30 186	115 326			27 418		

PRODCOM - Tewerkstelling, uren en lonen

Tewerkstelling, uren en lonen volgens de hoofdactiviteit van de vestiging (voorlopige)

NACE Code	Activiteit		2003			
			Juni	Juli	Augustus	September
18.2	- Vervaardiging van overige kleding en toebehoren	Aantal arbeiders	4 570	4 542	4 527	4 485
		Aantal bedienden	1 593	1 627	1 620	1 631
		Totaal	6 163	6 169	6 147	6 116
		Aantal uren (1)	703 144	504 271	583 716	705 004
		Trimestriële lonen (2)	26 835			25 273
19	Leernijverheid en vervaardiging van schoeisel	Aantal arbeiders	1 183	1 169	1 162	1 149
		Aantal bedienden	367	370	371	368
		Totaal	1 550	1 539	1 533	1 517
		Aantal uren (1)	178 790	131 822	157 203	183 860
		Trimestriële lonen (2)	8 587			7 080
19.A	- Looien, bereiden en vervaardiging van lederen artikelen, behalve schoeisel (19.A = 19.1 + 19.2)	Aantal arbeiders	##	##	##	##
		Aantal bedienden	##	##	##	##
		Totaal	1 295	1 292	1 288	1 275
		Aantal uren (1)	151 995	116 888	132 878	158 991
		Trimestriële lonen (2)	7 613			6 273
19.3	- Vervaardiging van schoeisel	Aantal arbeiders	##	##	##	##
		Aantal bedienden	##	##	##	##
		Totaal	255	247	245	242
		Aantal uren (1)	26 795	14 934	24 325	24 869
		Trimestriële lonen (2)	974			807
20	Houtindustrie en vervaardiging van artikelen van hout en van kurk, exclusief meubelen; vervaardiging van	Aantal arbeiders	8 353	8 311	8 272	8 268
		Aantal bedienden	2 020	2 050	2 051	2 065
		Totaal	10 373	10 361	10 323	10 333
		Aantal uren (1)	1 390 029	1 046 854	1 138 024	1 488 188
		Trimestriële lonen (2)	58 677			51 505
20.1	- Zagen en schaven van hout, impregneren van hout	Aantal arbeiders	1 402	1 398	1 402	1 387
		Aantal bedienden	313	315	315	314
		Totaal	1 715	1 713	1 717	1 701
		Aantal uren (1)	222 379	168 357	193 327	240 936
		Trimestriële lonen (2)	8 764			7 520
20.2	- Vervaardiging van panelen en platen van hout	Aantal arbeiders	2 915	2 903	2 827	2 845
		Aantal bedienden	690	706	702	711
		Totaal	3 605	3 609	3 529	3 556
		Aantal uren (1)	505 816	425 861	399 829	527 573
		Trimestriële lonen (2)	23 266			20 989
20.3	- Vervaardiging van schrijn- en timmerwerk	Aantal arbeiders	2 760	2 756	2 788	2 787
		Aantal bedienden	654	655	662	670
		Totaal	3 414	3 411	3 450	3 457
		Aantal uren (1)	460 862	276 618	375 707	500 799
		Trimestriële lonen (2)	18 099			15 495
20.4	- Vervaardiging van houten emballage	Aantal arbeiders	792	798	799	791
		Aantal bedienden	139	141	139	138
		Totaal	931	939	938	929
		Aantal uren (1)	115 522	108 446	98 051	128 800
		Trimestriële lonen (2)	4 975			4 418
20.5	- Vervaardiging van overige artikelen van hout, van kurk en riet en van vlechtwerk	Aantal arbeiders	484	456	456	458
		Aantal bedienden	224	233	233	232
		Totaal	708	689	689	690
		Aantal uren (1)	85 450	67 572	71 110	90 080
		Trimestriële lonen (2)	3 573			3 083
21	Vervaardiging van pulp, papier en papierwaren	Aantal arbeiders	11 504	11 453	11 424	11 451
		Aantal bedienden	3 864	3 795	3 781	3 779
		Totaal	15 368	15 248	15 205	15 230
		Aantal uren (1)	1 964 642	1 690 239	1 596 023	2 051 983
		Trimestriële lonen (2)	114 267			97 884
21.1	- Vervaardiging van papierpulp, papier en karton	Aantal arbeiders	3 454	3 446	3 391	3 389
		Aantal bedienden	1 412	1 402	1 399	1 399
		Totaal	4 866	4 848	4 790	4 788
		Aantal uren (1)	602 235	544 602	492 263	619 265
		Trimestriële lonen (2)	43 146			37 256

(1) Tot december 1998 uren-arbeiders, vanaf januari 1999 uren gepresteerd door de werknemers (bedienden en arbeiders).

(2) Brutolonen en -weden van de werknemers tewerkgesteld in de industriële afdelingen (in 1 000 EUR).

PRODCOM - Tewerkstelling, uren en lonen

cijfers) - vervolg

			2003	2004					NACE
Oktober	November	December		Januari	Februari	Maart	April	Code	
4 470	4 443	4 339	4 620	4 263	4 254	4 223	4 160	18.2	
1 620	1 624	1 589	1 635	1 576	1 567	1 556	1 547		
6 090	6 067	5 928	6 255	5 839	5 821	5 779	5 707		
656 950	570 304	575 656	660 524	686 073	659 387	698 248	582 678		
		28 587	109 651			26 274			
1 145	1 128	1 131	1 178	1 127	1 121	1 121	1 100	19	
370	369	367	368	366	363	362	359		
1 515	1 497	1 498	1 546	1 493	1 484	1 483	1 459		
191 307	162 063	168 906	172 807	179 170	163 905	196 788	174 048		
		9 862	33 601			7 694			
##	##	##	##	##	##	##	##	19.A	
##	##	##	##	##	##	##	##		
1 273	1 257	1 261	1 295	1 257	1 249	1 249	1 232		
166 258	138 008	145 802	147 505	150 411	137 646	167 942	153 161		
		8 693	29 583			6 753			
##	##	##	##	##	##	##	##	19.3	
##	##	##	##	##	##	##	##		
242	240	237	250	236	235	234	227		
25 049	24 055	23 104	25 302	28 759	26 259	28 846	20 887		
		1 169	4 018			941			
8 269	8 205	8 194	8 315	8 121	8 134	8 101	8 088	20	
2 061	2 044	2 055	2 044	1 988	1 990	1 989	1 988		
10 330	10 249	10 249	10 359	10 109	10 124	10 090	10 076		
1 537 371	1 261 922	1 177 678	1 339 816	1 382 631	1 354 299	1 540 745	1 399 283		
		59 160	224 917			54 973			
1 366	1 358	1 362	1 388	1 339	1 332	1 319	1 325	20.1	
315	320	326	315	302	297	298	299		
1 681	1 678	1 688	1 703	1 641	1 629	1 617	1 624		
250 754	204 985	195 630	215 820	213 261	207 342	240 506	226 030		
		8 611	32 526			7 508			
2 873	2 857	2 838	2 890	2 847	2 840	2 864	2 869	20.2	
697	690	703	693	687	695	694	690		
3 570	3 547	3 541	3 584	3 534	3 535	3 558	3 559		
540 061	466 232	433 969	492 412	514 337	502 428	567 783	518 961		
		23 452	90 619			22 125			
2 784	2 769	2 778	2 782	2 729	2 744	2 698	2 683	20.3	
681	665	660	664	643	642	648	647		
3 465	3 434	3 438	3 446	3 372	3 386	3 346	3 330		
518 015	411 573	367 606	428 092	444 338	441 086	494 734	442 143		
		18 704	69 271			17 276			
796	772	765	786	766	775	777	771	20.4	
134	135	134	137	131	130	124	126		
930	907	899	923	897	905	901	897		
133 820	104 659	102 996	116 877	120 043	117 370	136 881	124 363		
		4 730	18 766			4 767			
450	449	451	468	440	443	443	440	20.5	
234	234	232	232	225	226	225	226		
684	683	683	701	665	669	668	666		
94 721	74 473	77 477	86 612	90 652	86 073	100 841	87 786		
		3 663	13 734			3 296			
11 398	11 375	11 316	11 472	11 303	11 248	11 140	11 110	21	
3 775	3 784	3 749	3 825	3 750	3 726	3 727	3 703		
15 173	15 159	15 065	15 298	15 053	14 974	14 867	14 813		
2 141 775	1 784 202	1 691 495	1 920 461	2 005 293	1 916 185	2 178 206	1 953 567		
		131 665	450 462			105 012			
3 350	3 322	3 306	3 414	3 311	3 268	3 171	3 178	21.1	
1 396	1 400	1 387	1 406	1 388	1 357	1 333	1 320		
4 746	4 722	4 693	4 821	4 699	4 625	4 504	4 498		
656 804	574 109	552 241	600 622	624 867	589 209	646 176	585 729		
		49 794	170 361			38 630			

PRODCOM - Tewerkstelling, uren en lonen

Tewerkstelling, uren en lonen volgens de hoofdactiviteit van de vestiging (voorlopige)

NACE Code	Activiteit		2003			
			Juni	Juli	Augustus	September
21.2	- Vervaardiging van artikelen van papier en karton	Aantal arbeiders	8 050	8 007	8 033	8 062
		Aantal bedienden	2 452	2 393	2 382	2 380
		Totaal	10 502	10 400	10 415	10 442
		Aantal uren (1)	1 362 407	1 145 637	1 103 760	1 432 718
		Trimestriële lonen (2)	71 121			60 628
22	Uitgeverijen, drukkerijen en reproductie van opgenomen media	Aantal arbeiders	11 439	11 384	11 401	11 354
		Aantal bedienden	14 372	14 401	14 317	14 356
		Totaal	25 811	25 785	25 718	25 710
		Aantal uren (1)	3 262 737	2 784 420	2 888 367	3 535 742
		Trimestriële lonen (2)	209 203			181 416
22.A	- Uitgeverijen en reproductie van opgenomen media (22.A = 22.1 + 22.3)	Aantal arbeiders	1 570	1 543	1 547	1 532
		Aantal bedienden	9 194	9 242	9 188	9 232
		Totaal	10 764	10 785	10 735	10 764
		Aantal uren (1)	1 384 441	1 281 126	1 245 162	1 482 639
		Trimestriële lonen (2)	102 050			89 356
22.2	- Drukkerijen en diensten in verband met drukkerijen	Aantal arbeiders	9 869	9 841	9 854	9 822
		Aantal bedienden	5 178	5 159	5 129	5 124
		Totaal	15 047	15 000	14 983	14 946
		Aantal uren (1)	1 878 296	1 503 294	1 643 205	2 053 103
		Trimestriële lonen (2)	107 154			92 060
24	Vervaardiging van chemische producten	Aantal arbeiders	29 693	29 500	29 515	29 342
		Aantal bedienden	36 021	36 014	36 023	36 074
		Totaal	65 714	65 514	65 538	65 416
		Aantal uren (1)	8 464 008	7 617 621	7 052 829	8 948 727
		Trimestriële lonen (2)	677 541			627 991
24.1	- Vervaardiging van chemische basisproducten	Aantal arbeiders	13 319	13 206	13 187	13 248
		Aantal bedienden	14 280	14 315	14 296	14 304
		Totaal	27 599	27 521	27 483	27 552
		Aantal uren (1)	3 481 078	3 194 921	2 952 282	3 666 175
		Trimestriële lonen (2)	305 843			271 874
24.2	- Vervaardiging van verdelgingsmiddelen en van andere chemische producten voor de landbouw	Aantal arbeiders	577	578	577	557
		Aantal bedienden	718	725	721	720
		Totaal	1 295	1 303	1 298	1 277
		Aantal uren (1)	167 104	162 755	153 249	167 053
		Trimestriële lonen (2)	13 573			13 319
24.3	- Vervaardiging van verf, vernis e.d., drukinkt en mastiek	Aantal arbeiders	1 399	1 416	1 405	1 392
		Aantal bedienden	2 016	2 038	2 025	2 016
		Totaal	3 415	3 454	3 430	3 408
		Aantal uren (1)	494 839	468 692	431 776	525 002
		Trimestriële lonen (2)	32 901			28 967
24.4	- Vervaardiging van farmaceutische en van chemische en botanische producten voor medicinaal gebruik	Aantal arbeiders	5 596	5 592	5 631	5 480
		Aantal bedienden	11 478	11 403	11 446	11 496
		Totaal	17 074	16 995	17 077	16 976
		Aantal uren (1)	2 281 355	2 013 492	1 842 810	2 436 341
		Trimestriële lonen (2)	162 001			184 136
24.5	- Vervaardiging van zeep, wasmiddelen, poets- en reinigingsmiddelen, parfums en cosmetische artikelen	Aantal arbeiders	2 889	2 845	2 853	2 831
		Aantal bedienden	1 571	1 567	1 569	1 572
		Totaal	4 460	4 412	4 422	4 403
		Aantal uren (1)	549 312	535 030	468 284	585 772
		Trimestriële lonen (2)	31 241			28 787
24.6	- Vervaardiging van overige chemische producten	Aantal arbeiders	4 016	3 977	3 984	3 974
		Aantal bedienden	5 462	5 469	5 470	5 472
		Totaal	9 478	9 446	9 454	9 446
		Aantal uren (1)	1 190 484	1 057 814	976 674	1 266 750
		Trimestriële lonen (2)	116 616			87 672
24.7	- Vervaardiging van synthetische en kunstmatige vezels	Aantal arbeiders	1 897	1 886	1 878	1 860
		Aantal bedienden	496	497	496	494
		Totaal	2 393	2 383	2 374	2 354
		Aantal uren (1)	299 836	184 917	227 754	301 634
		Trimestriële lonen (2)	15 366			13 236

(1) Tot december 1998 uren-arbeiders, vanaf januari 1999 uren gepresteerd door de werknemers (bedienden en arbeiders).

(2) Brutolonen en -weden van de werknemers tewerkgesteld in de industriële afdelingen (in 1 000 EUR).

PRODCOM - Tewerkstelling, uren en lonen

cijfers) - vervolg

			2003	2004				NACE
Oktober	November	December		Januari	Februari	Maart	April	Code
8 048	8 053	8 010	8 058	7 992	7 980	7 969	7 932	21.2
2 379	2 384	2 362	2 418	2 362	2 369	2 394	2 383	
10 427	10 437	10 372	10 476	10 354	10 349	10 363	10 315	
1 484 971	1 210 093	1 139 254	1 319 839	1 380 426	1 326 976	1 532 030	1 367 838	
		81 872	280 102			66 381		
11 345	11 306	11 309	11 452	11 167	11 187	11 160	11 147	22
14 349	14 265	14 177	14 365	14 170	14 186	14 149	14 187	
25 694	25 571	25 486	25 818	25 337	25 373	25 309	25 334	
3 692 283	3 064 621	3 158 530	3 296 277	3 348 750	3 288 244	3 732 889	3 352 902	
		239 592	818 298			189 781		
1 511	1 498	1 500	1 551	1 492	1 480	1 493	1 483	22.A
9 228	9 201	9 147	9 207	9 048	9 047	9 050	9 084	
10 739	10 699	10 647	10 759	10 540	10 527	10 543	10 567	
1 550 699	1 308 742	1 362 403	1 407 686	1 419 010	1 386 342	1 563 673	1 403 323	
		114 129	391 709			87 467		
9 834	9 808	9 809	9 901	9 675	9 707	9 667	9 664	22.2
5 121	5 064	5 030	5 158	5 122	5 139	5 099	5 103	
14 955	14 872	14 839	15 059	14 797	14 846	14 766	14 767	
2 141 584	1 755 879	1 796 127	1 888 591	1 929 740	1 901 902	2 169 216	1 949 579	
		125 463	426 589			102 314		
29 249	29 195	29 106	29 530	28 920	28 858	28 715	28 737	24
36 064	35 993	35 982	36 019	35 829	35 803	35 757	35 761	
65 313	65 188	65 088	65 549	64 749	64 661	64 472	64 498	
9 435 107	7 936 142	7 424 771	8 423 587	8 836 886	8 433 785	9 613 770	8 495 464	
		772 232	2 720 668			639 389		
13 213	13 158	13 101	13 300	12 947	12 922	12 878	12 889	24.1
14 281	14 258	14 271	14 315	14 474	14 482	14 479	14 480	
27 494	27 416	27 372	27 616	27 421	27 404	27 357	27 369	
3 903 824	3 341 295	3 265 650	3 523 337	3 760 893	3 535 263	4 031 431	3 537 376	
		344 232	1 213 819			281 618		
564	566	567	570	578	573	573	536	24.2
716	718	716	720	716	718	720	728	
1 280	1 284	1 283	1 291	1 294	1 291	1 293	1 264	
171 550	161 856	155 557	169 023	170 520	169 408	177 142	173 001	
		13 968	53 982			13 684		
1 380	1 377	1 399	1 402	1 390	1 333	1 310	1 315	24.3
2 018	1 997	2 023	2 024	2 030	2 011	1 973	1 977	
3 398	3 374	3 422	3 426	3 420	3 344	3 283	3 292	
541 707	461 236	421 694	490 870	501 138	473 571	536 838	491 412	
		36 967	128 370			32 519		
5 479	5 469	5 426	5 525	5 388	5 395	5 359	5 399	24.4
11 522	11 495	11 517	11 433	11 219	11 211	11 214	11 213	
17 001	16 964	16 943	16 959	16 607	16 606	16 573	16 612	
2 592 940	2 079 307	1 784 532	2 221 125	2 285 858	2 208 397	2 545 764	2 224 966	
		205 217	724 692			175 900		
2 798	2 837	2 838	2 845	2 855	2 873	2 870	2 871	24.5
1 565	1 572	1 567	1 562	1 567	1 569	1 572	1 578	
4 363	4 409	4 405	4 408	4 422	4 442	4 442	4 449	
611 420	517 797	509 569	555 071	587 976	569 665	646 135	575 906	
		37 049	125 945			29 456		
3 966	3 955	3 955	3 997	3 930	3 932	3 930	3 940	24.6
5 473	5 461	5 402	5 467	5 339	5 331	5 320	5 308	
9 439	9 416	9 357	9 465	9 269	9 263	9 250	9 248	
1 302 388	1 091 235	1 039 495	1 186 228	1 239 851	1 191 922	1 372 924	1 209 740	
		117 808	413 509			90 734		
1 849	1 833	1 820	1 888	1 832	1 830	1 795	1 787	24.7
489	492	486	494	484	481	479	477	
2 338	2 325	2 306	2 382	2 316	2 311	2 274	2 264	
311 278	283 416	248 274	277 930	290 650	285 559	303 536	283 063	
		16 991	60 352			15 477		

PRODCOM - Tewerkstelling, uren en lonen

Tewerkstelling, uren en lonen volgens de hoofdactiviteit van de vestiging (voorlopige)

NACE		2003				
Code	Activiteit		Juni	Juli	Augustus	September
25	Vervaardiging van producten van rubber en kunststof	Aantal arbeiders	18 206	18 058	17 889	17 733
		Aantal bedienden	7 565	7 558	7 492	7 495
		Totaal	25 771	25 616	25 381	25 228
		Aantal uren (1)	3 382 859	2 628 951	2 719 616	3 525 489
		Trimestriële lonen (2)	180 719			156 953
25.1	- Vervaardiging van producten van rubber	Aantal arbeiders	2 008	2 001	2 013	1 980
		Aantal bedienden	849	846	861	862
		Totaal	2 857	2 847	2 874	2 842
		Aantal uren (1)	375 607	299 066	285 249	397 912
		Trimestriële lonen (2)	21 175			18 318
25.2	- Vervaardiging van producten van kunststof	Aantal arbeiders	16 198	16 057	15 876	15 753
		Aantal bedienden	6 716	6 712	6 631	6 633
		Totaal	22 914	22 769	22 507	22 386
		Aantal uren (1)	3 007 252	2 329 885	2 434 367	3 127 577
		Trimestriële lonen (2)	159 544			138 635
26	Vervaardiging van overige niet-metaalhoudende minerale producten	Aantal arbeiders	21 794	21 807	21 701	21 652
		Aantal bedienden	6 883	6 874	6 891	6 885
		Totaal	28 677	28 681	28 592	28 537
		Aantal uren (1)	3 825 478	2 870 462	3 167 522	4 051 278
		Trimestriële lonen (2)	203 105			177 246
26.1	- Vervaardiging van glas en glaswerk	Aantal arbeiders	7 848	7 850	7 797	7 781
		Aantal bedienden	2 469	2 459	2 465	2 470
		Totaal	10 317	10 309	10 262	10 251
		Aantal uren (1)	1 329 352	1 088 717	1 046 061	1 406 845
		Trimestriële lonen (2)	76 739			66 568
26.A	- Vervaardiging van keramische tegels, plavuizen, behalve dakpannen en bakstenen (26.A = 26.2 + 26.3)	Aantal arbeiders	977	973	970	968
		Aantal bedienden	275	274	273	256
		Totaal	1 252	1 247	1 243	1 224
		Aantal uren (1)	163 196	132 016	108 230	171 345
		Trimestriële lonen (2)	8 167			7 342
26.4	- Vervaardiging van dakpannen, bakstenen, tegels en overige producten voor de bouw van gebakken klei	Aantal arbeiders	1 630	1 677	1 663	1 648
		Aantal bedienden	301	309	309	308
		Totaal	1 931	1 986	1 972	1 956
		Aantal uren (1)	252 729	237 380	215 047	275 536
		Trimestriële lonen (2)	12 088			10 820
26.5	- Vervaardiging van cement, kalk en gips	Aantal arbeiders	1 251	1 260	1 255	1 263
		Aantal bedienden	765	771	773	772
		Totaal	2 016	2 031	2 028	2 035
		Aantal uren (1)	265 864	260 569	234 504	272 537
		Trimestriële lonen (2)	19 802			18 356
26.6	- Vervaardiging van artikelen van beton, gips en cement	Aantal arbeiders	8 079	8 065	8 044	8 028
		Aantal bedienden	2 341	2 340	2 347	2 355
		Totaal	10 420	10 405	10 391	10 383
		Aantal uren (1)	1 443 610	902 770	1 233 354	1 525 840
		Trimestriële lonen (2)	69 023			59 274
26.7	- Houwen, bewerken en afwerken van bouw- en siersteen	Aantal arbeiders	1 149	1 146	1 143	1 133
		Aantal bedienden	356	353	355	353
		Totaal	1 505	1 499	1 498	1 486
		Aantal uren (1)	212 793	134 486	192 399	226 876
		Trimestriële lonen (2)	8 493			7 296
26.8	- Vervaardiging van overige niet-metaalhoudende minerale producten	Aantal arbeiders	860	836	829	831
		Aantal bedienden	376	368	369	371
		Totaal	1 236	1 204	1 198	1 202
		Aantal uren (1)	157 934	114 524	137 927	172 299
		Trimestriële lonen (2)	8 793			7 589
2E	Metallurgie (2E = 27 behalve Staalindustrie Verbond)	Aantal arbeiders	11 143	11 144	11 128	11 100
		Aantal bedienden	4 471	4 484	4 476	4 444
		Totaal	15 614	15 628	15 604	15 544
		Aantal uren (1)	2 015 556	1 564 569	1 467 990	2 112 880
		Trimestriële lonen (2)	121 218			109 737

(1) Tot december 1998 uren-arbeiders, vanaf januari 1999 uren gepresteerd door de werknemers (bedienden en arbeiders).

(2) Brutolonen en -weden van de werknemers tewerkgesteld in de industriële afdelingen (in 1 000 EUR).

PRODCOM - Tewerkstelling, uren en lonen

cijfers) - vervolg

			2003	2004				NACE
Oktober	November	December		Januari	Februari	Maart	April	Code
17 759	17 704	17 733	18 077	17 644	17 613	17 602	17 561	25
7 544	7 541	7 527	7 550	7 567	7 588	7 606	7 615	
25 303	25 245	25 260	25 627	25 211	25 201	25 208	25 176	
3 710 585	3 066 978	2 812 136	3 252 244	3 412 843	3 295 679	3 747 210	3 392 373	
		209 811	719 310			172 021		
1 974	1 962	1 969	2 021	1 940	1 940	1 947	1 938	25.1
858	844	841	856	838	839	832	847	
2 832	2 806	2 810	2 877	2 778	2 779	2 779	2 785	
410 665	331 297	302 589	359 641	356 228	362 430	414 891	354 822	
		24 133	84 650			19 748		
15 785	15 742	15 764	16 056	15 704	15 673	15 655	15 623	25.2
6 686	6 697	6 686	6 693	6 729	6 749	6 774	6 768	
22 471	22 439	22 450	22 750	22 433	22 422	22 429	22 391	
3 299 920	2 735 681	2 509 547	2 892 603	3 056 615	2 933 249	3 332 319	3 037 551	
		185 678	634 660			152 273		
21 592	21 437	21 192	21 683	21 033	20 973	21 075	21 047	26
6 902	6 882	6 859	6 891	6 834	6 821	6 838	6 844	
28 494	28 319	28 051	28 575	27 867	27 794	27 913	27 891	
4 166 020	3 389 625	3 061 392	3 621 028	3 637 263	3 622 061	4 181 910	3 765 241	
		221 453	798 146			197 382		
7 785	7 704	7 607	7 793	7 551	7 535	7 562	7 541	26.1
2 468	2 462	2 460	2 465	2 452	2 440	2 436	2 431	
10 253	10 166	10 067	10 258	10 003	9 975	9 998	9 972	
1 444 715	1 233 413	1 107 029	1 283 641	1 312 594	1 284 172	1 454 080	1 305 254	
		79 199	297 908			73 335		
970	966	960	970	847	842	859	859	26.A
259	260	253	267	244	238	236	236	
1 229	1 226	1 213	1 237	1 091	1 080	1 095	1 095	
179 972	140 820	126 558	154 552	144 816	140 761	162 779	146 412	
		9 548	32 959			7 249		
1 638	1 634	1 627	1 638	1 639	1 636	1 639	1 632	26.4
306	304	300	306	306	311	311	314	
1 944	1 938	1 927	1 944	1 945	1 947	1 950	1 946	
288 577	239 452	250 086	254 520	264 670	262 939	298 187	270 297	
		14 524	49 099			12 041		
1 258	1 245	1 226	1 259	1 223	1 217	1 210	1 221	26.5
777	768	769	774	770	773	766	782	
2 035	2 013	1 995	2 034	1 993	1 990	1 976	2 003	
289 039	241 658	240 676	266 867	279 147	259 800	293 248	262 347	
		22 523	83 293			22 977		
7 996	7 937	7 842	8 040	7 866	7 835	7 843	7 836	26.6
2 362	2 362	2 342	2 350	2 334	2 326	2 351	2 345	
10 358	10 299	10 184	10 391	10 200	10 161	10 194	10 181	
1 558 725	1 215 003	1 053 904	1 315 136	1 285 550	1 326 030	1 558 160	1 418 385	
		76 879	268 205			65 546		
1 122	1 121	1 108	1 136	1 095	1 097	1 153	1 150	26.7
356	355	357	353	361	358	364	361	
1 478	1 476	1 465	1 490	1 456	1 455	1 517	1 511	
231 839	181 737	160 896	195 887	196 918	195 100	233 718	207 307	
		9 058	32 486			8 099		
823	830	822	844	812	811	809	808	26.8
374	371	378	373	367	375	374	375	
1 197	1 201	1 200	1 218	1 179	1 186	1 183	1 183	
173 153	137 542	122 243	150 424	153 568	153 259	181 738	155 239	
		9 722	34 196			8 136		
11 068	11 066	11 030	11 168					2E
4 423	4 408	4 397	4 467					
15 491	15 474	15 427	15 635					
2 187 307	1 835 200	1 685 665	1 935 598					
		134 732	486 142					

PRODCOM - Tewerkstelling, uren en lonen

Tewerkstelling, uren en lonen volgens de hoofdactiviteit van de vestiging (voorlopige)

NACE Code	Activiteit		2003			
			Juni	Juli	Augustus	September
2F	Metallurgie (2F = 27 behalve vervaardiging van ijzer en staal en van ferrolegeringen)	Aantal arbeiders				
		Aantal bedienden				
		Totaal				
		Aantal uren (1)				
		Trimestriële lonen (2)				
27.1	- Vervaardiging van ijzer en staal en van ferrolegeringen (behalve Staalindustrie Verbond)	Aantal arbeiders	257	258	262	260
		Aantal bedienden	112	112	112	112
		Totaal	369	370	374	372
		Aantal uren (1)	46 420	42 085	35 397	51 703
		Trimestriële lonen (2)	2 996			2 716
27.A	- Vervaardiging van ijzer, staal en ferrolegeringen (behalve Staalindus. Verbond) buizen inbegrepen (27.A = 27.1 + 27.2)	Aantal arbeiders	966	974	977	977
		Aantal bedienden	283	283	288	287
		Totaal	1 249	1 257	1 265	1 264
		Aantal uren (1)	155 534	125 712	117 132	173 070
		Trimestriële lonen (2)	8 429			7 554
27.2	- Vervaardiging van buizen	Aantal arbeiders	709	716	715	717
		Aantal bedienden	171	171	176	175
		Totaal	880	887	891	892
		Aantal uren (1)	109 114	83 627	81 735	121 367
		Trimestriële lonen (2)	5 433			4 838
27.3	- Overige eerste verwerking van ijzer en staal	Aantal arbeiders	2 830	2 824	2 801	2 782
		Aantal bedienden	1 169	1 172	1 163	1 150
		Totaal	3 999	3 996	3 964	3 932
		Aantal uren (1)	519 184	335 667	403 956	542 559
		Trimestriële lonen (2)	31 868			27 579
27.4	- Productie van non-ferrometalen	Aantal arbeiders	5 790	5 791	5 818	5 800
		Aantal bedienden	2 646	2 655	2 649	2 631
		Totaal	8 436	8 446	8 467	8 431
		Aantal uren (1)	1 084 841	934 784	757 157	1 123 649
		Trimestriële lonen (2)	67 887			63 537
27.5	- Gieten van metalen	Aantal arbeiders	1 557	1 555	1 532	1 541
		Aantal bedienden	373	374	376	376
		Totaal	1 930	1 929	1 908	1 917
		Aantal uren (1)	255 997	168 406	189 745	273 602
		Trimestriële lonen (2)	13 034			11 068
28	Vervaardiging van producten van metaal	Aantal arbeiders	39 044	38 816	38 728	38 625
		Aantal bedienden	11 756	11 672	11 646	11 648
		Totaal	50 800	50 488	50 374	50 273
		Aantal uren (1)	6 600 500	4 984 633	5 330 723	6 998 300
		Trimestriële lonen (2)	315 903			274 043
28.1	- Vervaardiging van metalen constructiewerken voor de bouw	Aantal arbeiders	13 766	13 699	13 688	13 617
		Aantal bedienden	3 901	3 880	3 872	3 878
		Totaal	17 667	17 579	17 560	17 495
		Aantal uren (1)	2 333 352	1 655 064	1 933 343	2 484 633
		Trimestriële lonen (2)	104 740			88 901
28.2	- Vervaardiging van tanks, reservoirs en bergingsmiddelen, van metaal; vervaardiging van radiatoren en ketels	Aantal arbeiders	4 710	4 798	4 783	4 775
		Aantal bedienden	1 791	1 796	1 801	1 798
		Totaal	6 501	6 594	6 584	6 573
		Aantal uren (1)	837 927	712 373	684 033	910 901
		Trimestriële lonen (2)	44 796			39 071
28.3	- Vervaardiging van stoomketels	Aantal arbeiders	3 394	3 227	3 177	3 177
		Aantal bedienden	867	812	808	812
		Totaal	4 261	4 039	3 985	3 989
		Aantal uren (1)	522 313	453 913	397 359	503 311
		Trimestriële lonen (2)	25 637			22 588
28.4	- Smeden, persen, stampen en profielwalsen van metaal; poedermetallurgie	Aantal arbeiders	938	933	947	941
		Aantal bedienden	272	270	266	266
		Totaal	1 210	1 203	1 213	1 207
		Aantal uren (1)	159 899	121 086	129 923	173 498
		Trimestriële lonen (2)	7 399			6 627

(1) Tot december 1998 uren-arbeiders, vanaf januari 1999 uren gepresteerd door de werknemers (bedienden en arbeiders).

(2) Brutolonen en -weden van de werknemers tewerkgesteld in de industriële afdelingen (in 1 000 EUR).

PRODCOM - Tewerkstelling, uren en lonen

cijfers) - vervolg

			2003	2004				NACE
Oktober	November	December		Januari	Februari	Maart	April	Code
				10 921	10 766	10 777	10 769	2F
				4 288	4 249	4 259	4 248	
				15 209	15 015	15 036	15 017	
				1 976 274	1 931 822	2 179 200	1 991 350	
						116 974		
254	249	249	258					27.1
110	108	109	110					
364	357	358	369					
55 303	43 228	39 483	46 164					
		3 303	11 926					
971	966	959	970					27.A
284	277	278	284					
1 255	1 243	1 237	1 254					
178 733	142 615	126 174	150 260					
		9 747	34 034					
717	717	710	711	725	728	719	723	27.2
174	169	169	173	166	167	166	163	
891	886	879	885	891	895	885	886	
123 430	99 387	86 691	104 095	115 047	111 720	126 046	115 901	
		6 444	22 108			5 431		
2 772	2 766	2 752	2 809	2 745	2 742	2 743	2 730	27.3
1 146	1 143	1 140	1 160	1 110	1 109	1 107	1 103	
3 918	3 909	3 892	3 969	3 855	3 851	3 850	3 833	
559 854	459 864	423 496	492 146	520 186	500 511	576 800	520 384	
		36 460	128 644			32 582		
5 789	5 798	5 790	5 798	5 935	5 775	5 795	5 793	27.4
2 620	2 618	2 611	2 645	2 646	2 611	2 618	2 616	
8 409	8 416	8 401	8 444	8 581	8 386	8 413	8 409	
1 169 561	1 008 706	934 331	1 046 719	1 096 860	1 075 975	1 191 404	1 099 530	
		73 208	270 437			66 270		
1 536	1 536	1 529	1 589	1 516	1 521	1 520	1 523	27.5
373	370	368	377	366	362	368	366	
1 909	1 906	1 897	1 967	1 882	1 883	1 888	1 889	
279 159	224 015	201 664	246 472	244 181	243 616	284 950	255 535	
		15 317	53 027			12 691		
38 500	38 242	37 971	38 760	37 708	37 738	38 226	38 118	28
11 572	11 499	11 524	11 678	11 465	11 412	11 438	11 446	
50 072	49 741	49 495	50 439	49 173	49 150	49 664	49 564	
7 242 035	5 816 808	5 398 952	6 308 018	6 460 079	6 325 997	7 307 420	6 628 465	
		369 117	1 260 240			300 381		
13 531	13 480	13 384	13 698	13 277	13 235	13 265	13 257	28.1
3 841	3 822	3 831	3 889	3 818	3 803	3 805	3 797	
17 372	17 302	17 215	17 587	17 095	17 038	17 070	17 054	
2 557 142	2 049 872	1 882 411	2 216 109	2 252 270	2 196 800	2 560 335	2 297 725	
		119 110	410 451			96 569		
4 778	4 758	4 714	4 747	4 669	4 679	4 693	4 683	28.2
1 803	1 805	1 796	1 788	1 798	1 803	1 816	1 828	
6 581	6 563	6 510	6 536	6 467	6 482	6 509	6 511	
967 162	771 031	745 838	826 324	863 807	827 508	961 144	856 841	
		54 878	179 544			42 227		
3 105	3 057	3 067	3 222	3 018	3 043	3 082	3 031	28.3
809	811	809	842	804	798	796	793	
3 914	3 868	3 876	4 064	3 822	3 841	3 878	3 824	
510 859	409 158	389 440	478 768	447 623	450 719	536 820	507 118	
		28 562	100 594			21 978		
923	914	918	935	967	971	972	970	28.4
263	262	264	269	259	259	253	253	
1 186	1 176	1 182	1 204	1 226	1 230	1 225	1 223	
182 034	146 064	131 484	155 614	171 557	166 216	188 873	169 910	
		8 359	29 430			7 812		

PRODCOM - Tewerkstelling, uren en lonen

Tewerkstelling, uren en lonen volgens de hoofdactiviteit van de vestiging (voorlopige)

NACE Code	Activiteit		2003			
			Juni	Juli	Augustus	September
28.5	- Oppervlaktebehandeling en bekleding van metaal; algemene metaalbewerking	Aantal arbeiders	7 697	7 705	7 657	7 675
		Aantal bedienden	1 977	1 972	1 969	1 975
		Totaal	9 674	9 677	9 626	9 650
		Aantal uren (1)	1 248 082	930 869	984 499	1 329 804
		Trimestriële lonen (2)	57 934			50 860
28.6	- Vervaardiging van scharen, messen, bestekken, gereedschap en ijzerwaren	Aantal arbeiders	1 982	1 942	1 944	1 952
		Aantal bedienden	870	862	858	858
		Totaal	2 852	2 804	2 802	2 810
		Aantal uren (1)	378 151	295 178	290 465	411 817
		Trimestriële lonen (2)	19 815			17 287
28.7	- Vervaardiging van overige producten van metaal	Aantal arbeiders	6 557	6 512	6 532	6 488
		Aantal bedienden	2 078	2 080	2 072	2 061
		Totaal	8 635	8 592	8 604	8 549
		Aantal uren (1)	1 120 776	816 150	911 101	1 184 336
		Trimestriële lonen (2)	55 581			48 709
29	Vervaardiging van machines, apparaten en werktuigen, n.e.g.	Aantal arbeiders	30 130	29 874	29 656	29 632
		Aantal bedienden	14 903	14 847	14 842	14 890
		Totaal	45 033	44 721	44 498	44 522
		Aantal uren (1)	5 902 408	4 657 093	4 566 098	6 108 262
		Trimestriële lonen (2)	319 160			277 195
29.1	- Vervaardiging van machines voor de productie en toepassing van mechanische energie, exclusief motoren voor	Aantal arbeiders	4 590	4 594	4 554	4 649
		Aantal bedienden	3 154	3 154	3 146	3 160
		Totaal	7 744	7 748	7 700	7 809
		Aantal uren (1)	977 227	849 685	809 205	1 050 658
		Trimestriële lonen (2)	58 836			55 220
29.2	- Vervaardiging van overige machines voor algemeen gebruik	Aantal arbeiders	8 777	8 664	8 624	8 570
		Aantal bedienden	4 562	4 539	4 537	4 554
		Totaal	13 339	13 203	13 161	13 124
		Aantal uren (1)	1 793 669	1 522 198	1 428 540	1 878 577
		Trimestriële lonen (2)	93 132			81 358
29.3	- Vervaardiging van machines voor de landbouw en de bosbouw	Aantal arbeiders	2 763	2 705	2 565	2 533
		Aantal bedienden	808	812	803	798
		Totaal	3 571	3 517	3 368	3 331
		Aantal uren (1)	502 036	340 247	315 091	472 848
		Trimestriële lonen (2)	22 895			17 096
29.4	- Vervaardiging van gereedschapswerktuigen	Aantal arbeiders	1 322	1 305	1 283	1 285
		Aantal bedienden	635	622	626	616
		Totaal	1 957	1 927	1 909	1 901
		Aantal uren (1)	250 183	187 472	171 155	268 521
		Trimestriële lonen (2)	13 243			10 983
29.5	- Vervaardiging van overige machines voor specifieke doeleinden	Aantal arbeiders	10 057	9 979	10 005	9 964
		Aantal bedienden	4 549	4 533	4 536	4 562
		Totaal	14 606	14 512	14 541	14 526
		Aantal uren (1)	1 901 247	1 423 018	1 464 997	1 894 915
		Trimestriële lonen (2)	102 307			89 535
29.6	- Vervaardiging van wapens en munitie	Aantal arbeiders	1 098	1 103	1 105	1 097
		Aantal bedienden	682	677	683	684
		Totaal	1 780	1 780	1 788	1 781
		Aantal uren (1)	214 208	147 011	193 363	254 941
		Trimestriële lonen (2)	16 595			12 541
29.7	- Vervaardiging van huishoudapparaten	Aantal arbeiders	1 523	1 524	1 520	1 534
		Aantal bedienden	513	510	511	516
		Totaal	2 036	2 034	2 031	2 050
		Aantal uren (1)	263 838	187 462	183 747	287 802
		Trimestriële lonen (2)	12 152			10 461
30	Vervaardiging van kantoorapparaten en computers	Aantal arbeiders	427	401	396	397
		Aantal bedienden	1 341	1 289	1 289	1 284
		Totaal	1 768	1 690	1 685	1 681
		Aantal uren (1)	236 379	200 712	173 831	247 160
		Trimestriële lonen (2)	15 455			14 265

(1) Tot december 1998 uren-arbeiders, vanaf januari 1999 uren gepresteerd door de werknemers (bedienden en arbeiders).

(2) Brutolonen en -weden van de werknemers tewerkgesteld in de industriële afdelingen (in 1 000 EUR).

PRODCOM - Tewerkstelling, uren en lonen

cijfers) - vervolg

			2003	2004				NACE
Oktober	November	December		Januari	Februari	Maart	April	Code
7 704	7 649	7 592	7 641	7 544	7 588	7 993	7 967	28.5
1 966	1 923	1 954	1 950	1 948	1 924	1 944	1 954	
9 670	9 572	9 546	9 592	9 492	9 512	9 937	9 921	
1 379 986	1 119 954	1 037 195	1 190 121	1 258 543	1 234 793	1 412 263	1 324 530	
		69 804	234 662			58 297		
1 961	1 938	1 905	1 987	1 903	1 906	1 900	1 893	28.6
826	823	818	854	811	809	810	810	
2 787	2 761	2 723	2 842	2 714	2 715	2 710	2 703	
422 974	335 711	298 530	367 650	368 259	367 534	418 516	367 658	
		24 013	80 775			18 125		
6 498	6 446	6 391	6 528	6 330	6 316	6 321	6 317	28.7
2 064	2 053	2 052	2 083	2 027	2 016	2 014	2 011	
8 562	8 499	8 443	8 612	8 357	8 332	8 335	8 328	
1 221 878	985 018	914 054	1 073 429	1 098 020	1 082 427	1 229 469	1 104 683	
		64 390	224 784			55 374		
29 550	29 488	29 410	29 996	29 110	29 105	29 242	29 302	29
14 878	14 850	14 809	14 895	14 680	14 669	14 727	14 748	
44 428	44 338	44 219	44 891	43 790	43 774	43 969	44 050	
6 497 306	5 268 578	4 907 007	5 695 735	5 947 962	5 825 651	6 668 809	5 973 670	
		361 320	1 268 746			306 358		
4 563	4 543	4 525	4 590	4 539	4 568	4 584	4 601	29.1
3 160	3 145	3 146	3 148	3 125	3 124	3 142	3 146	
7 723	7 688	7 671	7 738	7 664	7 692	7 726	7 747	
1 113 049	892 673	860 192	975 846	1 022 691	992 968	1 125 567	1 037 059	
		73 879	245 333			58 441		
8 601	8 593	8 577	8 714	8 523	8 480	8 536	8 556	29.2
4 555	4 531	4 521	4 568	4 492	4 487	4 525	4 537	
13 156	13 124	13 098	13 282	13 015	12 967	13 061	13 093	
1 968 956	1 585 879	1 533 494	1 743 442	1 786 909	1 744 310	2 031 185	1 813 182	
		104 810	368 598			88 335		
2 514	2 495	2 423	2 660	2 387	2 393	2 388	2 367	29.3
790	792	783	795	749	755	754	758	
3 304	3 287	3 206	3 455	3 136	3 148	3 142	3 125	
430 340	379 149	346 902	448 698	461 047	451 722	488 529	441 624	
		21 279	83 926			20 268		
1 280	1 291	1 286	1 318	1 276	1 276	1 282	1 276	29.4
613	611	601	627	598	598	602	604	
1 893	1 902	1 887	1 945	1 874	1 874	1 884	1 880	
275 737	228 515	206 299	244 713	253 975	252 178	281 336	255 807	
		13 981	51 950			13 128		
9 961	9 947	9 958	10 081	9 727	9 740	9 776	9 835	29.5
4 556	4 569	4 550	4 559	4 507	4 497	4 491	4 489	
14 517	14 516	14 508	14 640	14 234	14 237	14 267	14 324	
2 150 455	1 729 700	1 536 019	1 815 854	1 917 638	1 885 904	2 172 129	1 917 578	
		117 882	411 473			99 633		
1 094	1 091	1 097	1 098	1 098	1 087	1 108	1 097	29.6
690	689	690	683	694	696	696	698	
1 784	1 780	1 787	1 781	1 792	1 783	1 804	1 795	
251 171	204 293	187 934	214 633	222 621	227 220	259 317	231 284	
		13 860	57 235			14 258		
1 537	1 528	1 544	1 533	1 560	1 561	1 568	1 570	29.7
514	513	518	513	515	512	517	516	
2 051	2 041	2 062	2 046	2 075	2 073	2 085	2 086	
307 598	248 369	236 167	252 546	283 081	271 349	310 746	277 136	
		15 629	50 231			12 296		
394	395	385	434	390	401	400	399	30
1 288	1 280	1 260	1 336	1 268	1 280	1 270	1 270	
1 682	1 675	1 645	1 770	1 658	1 681	1 670	1 669	
258 148	210 406	196 836	234 619	238 306	226 393	265 684	234 265	
		17 282	64 329			14 287		

PRODCOM - Tewerkstelling, uren en lonen

Tewerkstelling, uren en lonen volgens de hoofdactiviteit van de vestiging (voorlopige)

NACE		2003				
Code	Activiteit		Juni	Juli	Augustus	September
31	Vervaardiging van elektrische machines en apparaten	Aantal arbeiders	16 547	16 704	16 637	16 523
		Aantal bedienden	9 197	9 276	9 241	9 184
		Totaal	25 744	25 980	25 878	25 707
		Aantal uren (1)	3 304 037	2 623 211	2 746 242	3 599 414
		Trimestriële lonen (2)	188 762			167 556
31.1	- Vervaardiging van elektromotoren en van elektrische generatoren en transformatoren	Aantal arbeiders	1 834	1 818	1 852	1 833
		Aantal bedienden	1 724	1 719	1 723	1 709
		Totaal	3 558	3 537	3 575	3 542
		Aantal uren (1)	448 302	327 687	377 207	489 617
		Trimestriële lonen (2)	29 217			29 052
31.2	- Vervaardiging van schakel- en verdeelinrichtingen	Aantal arbeiders	4 432	4 464	4 434	4 405
		Aantal bedienden	2 363	2 372	2 350	2 339
		Totaal	6 795	6 836	6 784	6 744
		Aantal uren (1)	863 297	764 169	716 977	937 920
		Trimestriële lonen (2)	49 108			43 483
31.3	- Vervaardiging van geïsoleerde kabels en draad	Aantal arbeiders	1 512	1 519	1 518	1 498
		Aantal bedienden	563	557	556	553
		Totaal	2 075	2 076	2 074	2 051
		Aantal uren (1)	257 791	171 675	221 369	273 446
		Trimestriële lonen (2)	16 637			12 559
31.4	- Vervaardiging van accumulatoren en elektrische batterijen	Aantal arbeiders	1 072	1 077	1 072	1 065
		Aantal bedienden	302	303	305	304
		Totaal	1 374	1 380	1 377	1 369
		Aantal uren (1)	162 089	107 695	132 017	177 680
		Trimestriële lonen (2)	11 683			8 851
31.5	- Vervaardiging van elektrische lampen en verlichtingsapparaten	Aantal arbeiders	3 361	3 347	3 350	3 357
		Aantal bedienden	1 545	1 542	1 546	1 550
		Totaal	4 906	4 889	4 896	4 907
		Aantal uren (1)	672 991	459 719	617 387	741 938
		Trimestriële lonen (2)	31 312			28 147
31.6	- Vervaardiging van overige elektrische benodigdheden	Aantal arbeiders	4 336	4 479	4 411	4 365
		Aantal bedienden	2 700	2 783	2 761	2 729
		Totaal	7 036	7 262	7 172	7 094
		Aantal uren (1)	899 567	792 266	681 285	978 813
		Trimestriële lonen (2)	50 806			45 465
32	Vervaardiging van audio-, video- en telecommunicatieapparatuur	Aantal arbeiders	4 576	4 508	4 500	4 551
		Aantal bedienden	6 757	6 596	6 268	6 146
		Totaal	11 333	11 104	10 768	10 697
		Aantal uren (1)	1 477 410	991 787	1 162 734	1 479 843
		Trimestriële lonen (2)	107 082			94 450
32.1	- Vervaardiging van elektronische onderdelen	Aantal arbeiders	2 101	2 064	2 051	2 018
		Aantal bedienden	1 153	1 161	1 150	1 149
		Totaal	3 254	3 225	3 201	3 167
		Aantal uren (1)	410 652	351 450	322 126	444 209
		Trimestriële lonen (2)	25 149			23 035
32.2	- Vervaardiging van zendapparatuur voor televisie en radio en van apparatuur voor lijntelefonie en lijntelegrafie	Aantal arbeiders	800	793	791	776
		Aantal bedienden	3 671	3 644	3 315	3 202
		Totaal	4 471	4 437	4 106	3 978
		Aantal uren (1)	608 607	300 391	513 995	563 967
		Trimestriële lonen (2)	51 922			45 134
32.3	- Vervaardiging van audio- en videoapparatuur	Aantal arbeiders	1 675	1 651	1 658	1 757
		Aantal bedienden	1 933	1 791	1 803	1 795
		Totaal	3 608	3 442	3 461	3 552
		Aantal uren (1)	458 151	339 946	326 613	471 667
		Trimestriële lonen (2)	30 011			26 282
32.A	- Vervaardiging van audio-, video- en telecommunicatieapparatuur (32.A = 32.2 + 32.3)	Aantal arbeiders	2 475	2 444	2 449	2 533
		Aantal bedienden	5 604	5 435	5 118	4 997
		Totaal	8 079	7 879	7 567	7 530
		Aantal uren (1)	1 066 758	640 337	840 608	1 035 634
		Trimestriële lonen (2)	81 933			71 415

(1) Tot december 1998 uren-arbeiders, vanaf januari 1999 uren gepresteerd door de werknemers (bedienden en arbeiders).

(2) Brutolonen en -weden van de werknemers tewerkgesteld in de industriële afdelingen (in 1 000 EUR).

PRODCOM - Tewerkstelling, uren en lonen

cijfers) - vervolg

			2003	2004				NACE
Oktober	November	December		Januari	Februari	Maart	April	Code
16 456	16 374	16 269	16 592	16 121	16 015	15 946	15 884	31
9 164	9 189	9 071	9 205	8 990	8 970	9 003	8 974	
25 620	25 563	25 340	25 798	25 111	24 985	24 949	24 858	
3 731 531	2 983 661	2 754 235	3 228 879	3 319 621	3 206 453	3 710 354	3 336 270	
		211 202	746 982			175 128		
1 833	1 822	1 804	1 842	1 690	1 685	1 671	1 646	31.1
1 702	1 694	1 683	1 718	1 603	1 596	1 586	1 549	
3 535	3 516	3 487	3 561	3 293	3 281	3 257	3 195	
508 353	402 291	371 444	433 402	420 386	406 387	489 432	425 199	
		32 097	118 325			27 058		
4 437	4 421	4 413	4 488	4 412	4 403	4 392	4 383	31.2
2 354	2 378	2 356	2 376	2 336	2 351	2 357	2 352	
6 791	6 799	6 769	6 864	6 748	6 754	6 749	6 735	
984 022	785 958	736 587	862 440	870 638	833 193	986 391	892 507	
		54 982	193 933			44 581		
1 488	1 460	1 442	1 498	1 460	1 442	1 427	1 404	31.3
548	547	539	556	544	544	544	541	
2 036	2 007	1 981	2 054	2 004	1 986	1 971	1 945	
284 481	227 307	216 842	249 600	255 967	251 432	273 929	259 832	
		18 008	61 340			13 929		
1 067	1 068	1 063	1 073	1 059	1 056	1 053	1 051	31.4
304	303	300	303	299	298	298	295	
1 371	1 371	1 363	1 376	1 358	1 354	1 351	1 346	
186 109	149 925	119 256	153 909	169 673	153 250	170 174	154 825	
		10 964	41 261			9 813		
3 354	3 371	3 379	3 349	3 342	3 320	3 314	3 303	31.5
1 550	1 535	1 535	1 540	1 552	1 517	1 539	1 545	
4 904	4 906	4 914	4 889	4 894	4 837	4 853	4 848	
764 848	607 276	585 072	657 116	690 239	673 859	772 946	692 509	
		33 192	124 398			31 661		
4 277	4 232	4 168	4 340	4 158	4 109	4 089	4 097	31.6
2 706	2 732	2 658	2 711	2 656	2 664	2 679	2 692	
6 983	6 964	6 826	7 051	6 814	6 773	6 768	6 789	
1 003 718	810 904	725 034	872 410	912 718	888 332	1 017 482	911 398	
		61 957	207 725			48 085		
4 609	4 586	4 348	4 647	4 325	4 317	4 334	4 318	32
6 014	5 943	5 674	6 512	5 635	5 610	5 627	5 640	
10 623	10 529	10 022	11 159	9 960	9 927	9 961	9 958	
1 539 712	1 276 716	1 114 013	1 398 585	1 330 710	1 296 290	1 429 696	1 311 971	
		127 931	443 801			87 617		
2 085	2 088	2 057	2 126	2 068	2 069	2 070	2 064	32.1
1 142	1 151	1 145	1 156	1 153	1 151	1 157	1 164	
3 227	3 239	3 202	3 283	3 221	3 220	3 227	3 228	
451 525	385 717	369 778	407 221	428 673	413 831	477 696	416 301	
		29 678	101 756			24 070		
765	748	723	802	689	688	693	685	32.2
3 071	3 004	2 944	3 460	2 892	2 873	2 878	2 884	
3 836	3 752	3 667	4 263	3 581	3 561	3 571	3 569	
560 714	477 097	379 387	544 720	501 169	499 605	517 790	491 438	
		65 819	219 259			37 598		
1 759	1 750	1 568	1 718	1 568	1 560	1 571	1 569	32.3
1 801	1 788	1 585	1 895	1 590	1 586	1 592	1 592	
3 560	3 538	3 153	3 613	3 158	3 146	3 163	3 161	
527 473	413 902	364 848	446 643	400 868	382 854	434 210	404 232	
		32 433	122 786			25 950		
2 524	2 498	2 291	2 521					32.A
4 872	4 792	4 529	5 355					
7 396	7 290	6 820	7 876					
1 088 187	890 999	744 235	991 363					
		98 253	342 045					

PRODCOM - Tewerkstelling, uren en lonen

Tewerkstelling, uren en lonen volgens de hoofdactiviteit van de vestiging (voorlopige)

NACE		2003				
Code	Activiteit		Juni	Juli	Augustus	September
33	Vervaardiging van medische apparatuur en instrumenten, van precisie- en optische instrumenten en van uurwerken	Aantal arbeiders	3 662	3 548	3 574	3 559
		Aantal bedienden	3 498	3 486	3 448	3 449
		Totaal	7 160	7 034	7 022	7 008
		Aantal uren (1)	946 300	766 889	745 220	981 705
		Trimestriële lonen (2)	52 841			45 343
33.1	- Vervaardiging van medische apparatuur en instrumenten en van orthopedische artikelen	Aantal arbeiders	1 430	1 429	1 431	1 354
		Aantal bedienden	854	875	869	846
		Totaal	2 284	2 304	2 300	2 200
		Aantal uren (1)	302 869	243 733	246 586	301 409
		Trimestriële lonen (2)	13 852			12 201
33.2	- Vervaardiging van meet-, regel-, navigatie- en controleapparatuur	Aantal arbeiders	1 815	1 673	1 699	1 769
		Aantal bedienden	1 885	1 839	1 847	1 868
		Totaal	3 700	3 512	3 546	3 637
		Aantal uren (1)	491 343	382 706	374 242	518 105
		Trimestriële lonen (2)	30 747			25 592
33.3	- Vervaardiging van apparaten voor de bewaking van industriële processen	Aantal arbeiders	198	194	184	186
		Aantal bedienden	528	528	488	488
		Totaal	726	722	672	674
		Aantal uren (1)	94 475	91 233	72 020	94 939
		Trimestriële lonen (2)	5 213			4 573
33.4	- Vervaardiging van optische instrumenten en van foto- en filmapparatuur	Aantal arbeiders	175	208	216	204
		Aantal bedienden	212	224	224	227
		Totaal	387	432	440	431
		Aantal uren (1)	48 933	42 843	45 863	57 991
		Trimestriële lonen (2)	2 640			2 674
33.5	- Vervaardiging van uurwerken	Aantal arbeiders	44	44	44	46
		Aantal bedienden	19	20	20	20
		Totaal	63	64	64	66
		Aantal uren (1)	8 680	6 374	6 509	9 261
		Trimestriële lonen (2)	389			303
34	Vervaardiging en assemblage van auto's, aanhangwagens en opleggers	Aantal arbeiders	39 088	38 847	38 756	38 718
		Aantal bedienden	6 354	6 318	6 292	6 279
		Totaal	45 442	45 165	45 048	44 997
		Aantal uren (1)	5 842 298	4 542 448	3 739 948	6 025 526
		Trimestriële lonen (2)	316 760			256 687
34.1	- Vervaardiging en assemblage van auto's	Aantal arbeiders	25 786	25 656	25 626	25 462
		Aantal bedienden	3 257	3 251	3 225	3 208
		Totaal	29 043	28 907	28 851	28 670
		Aantal uren (1)	3 745 407	2 882 595	2 269 389	3 818 444
		Trimestriële lonen (2)	210 305			165 442
34.2	- Vervaardiging van carrosserieën; vervaardiging van aanhangwagens, caravans en opleggers	Aantal arbeiders	5 624	5 623	5 613	5 654
		Aantal bedienden	1 094	1 087	1 085	1 072
		Totaal	6 718	6 710	6 698	6 726
		Aantal uren (1)	838 714	650 341	625 480	916 521
		Trimestriële lonen (2)	41 520			34 930
34.3	- Vervaardiging van onderdelen en accessoires voor motorvoertuigen en motoren daarvan	Aantal arbeiders	7 678	7 568	7 517	7 602
		Aantal bedienden	2 003	1 980	1 982	1 999
		Totaal	9 681	9 548	9 499	9 601
		Aantal uren (1)	1 258 177	1 009 512	845 079	1 290 561
		Trimestriële lonen (2)	64 935			56 315
35	Vervaardiging van overige transportmiddelen	Aantal arbeiders	4 635	4 614	4 589	4 546
		Aantal bedienden	4 262	4 263	4 238	4 217
		Totaal	8 897	8 877	8 827	8 763
		Aantal uren (1)	1 029 840	789 216	889 450	1 090 931
		Trimestriële lonen (2)	67 409			58 096
35.1	- Scheepsbouw en -reparatie	Aantal arbeiders	929	928	922	909
		Aantal bedienden	192	191	188	188
		Totaal	1 121	1 119	1 110	1 097
		Aantal uren (1)	137 476	128 340	107 328	140 303
		Trimestriële lonen (2)	6 642			5 921

(1) Tot december 1998 uren-arbeiders, vanaf januari 1999 uren gepresteerd door de werknemers (bedienden en arbeiders).

(2) Brutolonen en -weden van de werknemers tewerkgesteld in de industriële afdelingen (in 1 000 EUR).

PRODCOM - Tewerkstelling, uren en lonen

cijfers) - vervolg

			2003	2004				NACE
Oktober	November	December		Januari	Februari	Maart	April	Code
3 600	3 531	3 540	3 642	3 545	3 541	3 511	3 492	33
3 438	3 399	3 405	3 482	3 413	3 440	3 444	3 439	
7 038	6 930	6 945	7 124	6 958	6 981	6 955	6 931	
1 034 480	840 564	786 273	919 329	947 584	926 406	1 054 046	935 147	
		57 132	202 756			46 630		
1 353	1 346	1 350	1 405	1 344	1 346	1 310	1 299	33.1
836	838	836	850	838	850	814	804	
2 189	2 184	2 186	2 255	2 182	2 196	2 124	2 103	
322 500	268 124	249 767	290 822	292 165	291 450	322 697	286 964	
		15 713	54 759			12 379		
1 812	1 762	1 764	1 811	1 779	1 772	1 770	1 770	33.2
1 912	1 871	1 875	1 888	1 885	1 897	1 944	1 943	
3 724	3 633	3 639	3 699	3 664	3 669	3 714	3 713	
550 921	435 122	400 537	477 596	504 941	487 550	573 708	496 368	
		32 451	115 859			27 358		
187	184	181	193	179	178	178	175	33.3
450	450	452	505	451	451	449	442	
637	634	633	698	630	629	627	617	
94 330	77 634	75 439	91 967	87 929	85 236	90 605	87 037	
		5 273	19 729			4 044		
202	193	199	187	196	198	205	201	33.4
220	220	222	218	219	222	217	230	
422	413	421	405	415	420	422	431	
57 054	52 278	53 319	50 934	54 074	53 839	56 980	56 255	
		3 277	10 989			2 507		
46	46	46	44	46	46	47	46	33.5
20	20	20	19	20	20	20	20	
66	66	66	64	66	66	67	66	
9 675	7 406	7 211	8 009	8 443	8 299	10 024	8 491	
		417	1 419			342		
38 286	38 143	37 941	38 855	37 598	36 681	36 329	36 295	34
6 240	6 146	6 069	6 287	6 067	6 025	6 005	6 008	
44 526	44 289	44 010	45 142	43 665	42 706	42 334	42 303	
6 390 021	5 426 429	5 010 693	5 468 796	6 126 582	5 814 802	6 755 867	5 542 587	
		357 669	1 228 081			291 697		
24 983	24 733	24 558	25 565	24 140	23 101	22 652	22 584	34.1
3 191	3 110	3 016	3 223	3 022	2 953	2 930	2 925	
28 174	27 843	27 574	28 788	27 162	26 054	25 582	25 509	
4 037 166	3 471 217	3 228 276	3 457 823	3 931 496	3 671 481	4 296 319	3 318 438	
		229 266	800 673			184 655		
5 651	5 657	5 650	5 650	5 685	5 685	5 764	5 770	34.2
1 064	1 061	1 078	1 083	1 066	1 074	1 079	1 073	
6 715	6 718	6 728	6 733	6 751	6 759	6 843	6 843	
947 736	776 908	736 121	817 672	890 535	870 832	997 953	905 572	
		50 898	166 666			41 221		
7 652	7 753	7 733	7 639	7 773	7 895	7 913	7 941	34.3
1 985	1 975	1 975	1 980	1 979	1 998	1 996	2 010	
9 637	9 728	9 708	9 620	9 752	9 893	9 909	9 951	
1 405 119	1 178 304	1 046 296	1 193 300	1 304 551	1 272 489	1 461 595	1 318 577	
		77 504	260 742			65 821		
4 591	4 605	4 546	4 639	4 532	4 535	4 575	4 583	35
4 219	4 243	4 189	4 268	4 211	4 217	4 220	4 216	
8 810	8 848	8 735	8 907	8 743	8 752	8 795	8 799	
1 134 208	957 282	941 729	1 020 223	1 074 543	1 039 506	1 197 962	1 080 561	
		69 972	262 594			64 260		
916	906	903	927	894	903	914	915	35.1
187	185	186	189	187	185	185	186	
1 103	1 091	1 089	1 117	1 081	1 088	1 099	1 101	
146 385	119 690	116 902	133 709	143 506	139 814	155 584	144 499	
		8 175	27 318			6 702		

PRODCOM - Tewerkstelling, uren en lonen

Tewerkstelling, uren en lonen volgens de hoofdactiviteit van de vestiging (voorlopige)

NACE Code	Activiteit		2003			
			Juni	Juli	Augustus	September
35.4	- Vervaardiging van motorrijwielen en rijwielen	Aantal arbeiders	307	306	309	312
		Aantal bedienden	101	100	100	101
		Totaal	408	406	409	413
		Aantal uren (1)	55 310	48 365	38 061	57 709
		Trimestriële lonen (2)	2 364			2 034
35.1	- Vervaardiging van lucht-en ruimtevaartuigen en rollend materieel (35.F = 35.2 + 35.3)	Aantal arbeiders	3 399	3 380	3 358	3 325
		Aantal bedienden	3 969	3 972	3 950	3 928
		Totaal	7 368	7 352	7 308	7 253
		Aantal uren (1)	837 054	612 511	744 061	892 919
		Trimestriële lonen (2)	58 403			50 141
36	Vervaardiging van meubelen; overige industrie	Aantal arbeiders	15 553	15 464	15 431	15 401
		Aantal bedienden	3 482	3 476	3 469	3 466
		Totaal	19 035	18 940	18 900	18 867
		Aantal uren (1)	2 343 485	1 591 241	1 726 825	2 533 848
		Trimestriële lonen (2)	97 225			83 566
36.1	- Vervaardiging van meubelen	Aantal arbeiders	12 920	12 873	12 833	12 789
		Aantal bedienden	2 679	2 679	2 663	2 666
		Totaal	15 599	15 552	15 496	15 455
		Aantal uren (1)	1 947 930	1 250 814	1 459 929	2 097 398
		Trimestriële lonen (2)	80 600			69 061
36.2	- Bewerking van edelstenen en vervaardiging van juwelen en dergelijke artikelen	Aantal arbeiders	1 301	1 268	1 272	1 281
		Aantal bedienden	386	381	389	389
		Totaal	1 687	1 649	1 661	1 670
		Aantal uren (1)	180 397	169 623	97 416	203 254
		Trimestriële lonen (2)	6 991			6 060
36.3	- Vervaardiging van muziekinstrumenten	Aantal arbeiders	##	##	##	##
		Aantal bedienden	##	##	##	##
		Totaal	33	33	35	33
		Aantal uren (1)	4 442	3 079	3 407	4 554
		Trimestriële lonen (2)	139			111
36.4	- Vervaardiging van sportartikelen	Aantal arbeiders	88	89	89	90
		Aantal bedienden	24	24	24	24
		Totaal	112	113	113	114
		Aantal uren (1)	13 629	10 113	12 214	14 893
		Trimestriële lonen (2)	523			468
36.5	- Vervaardiging van spellen en speelgoed	Aantal arbeiders	470	461	466	463
		Aantal bedienden	143	143	142	140
		Totaal	613	604	608	603
		Aantal uren (1)	70 509	55 946	57 310	81 358
		Trimestriële lonen (2)	3 639			3 208
36.6	- Diverse industrie, n.e.g.	Aantal arbeiders	##	##	##	##
		Aantal bedienden	##	##	##	##
		Totaal	991	989	987	992
		Aantal uren (1)	126 578	101 666	96 549	132 391
		Trimestriële lonen (2)	5 333			4 657
36.A	- Overige industrie, m.i.v. de vervaardiging van muziekinstrumenten (36.A = 36.3 + 36.6)	Aantal arbeiders	774	773	771	778
		Aantal bedienden	250	249	251	247
		Totaal	1 024	1 022	1 022	1 025
		Aantal uren (1)	131 020	104 745	99 956	136 945
		Trimestriële lonen (2)	5 472			4 769
Totaal		Aantal arbeiders	349 564	348 060	347 397	346 664
	Aantal bedienden	164 128	163 805	163 205	163 122	
	Totaal	513 692	511 865	510 602	509 786	
	Aantal uren (1)	65 383 783	52 630 985	52 098 209	69 125 687	
	Trimestriële lonen (2)	3 700 586			3 248 346	

(1) Tot december 1998 uren-arbeiders, vanaf januari 1999 uren gepresteerd door de werknemers (bedienden en arbeiders).

(2) Brutolonen en -weden van de werknemers tewerkgesteld in de industriële afdelingen (in 1 000 EUR).

PRODCOM - Tewerkstelling, uren en lonen

cijfers) - vervolg en einde

			2003	2004					NACE
Oktober	November	December		Januari	Februari	Maart	April	Code	
315	315	313	309	314	312	316	318	35.4	
103	102	101	101	106	107	111	110		
418	417	414	410	420	419	427	428		
57 768	45 557	43 382	52 110	56 122	55 163	65 122	59 064		
		2 713	9 297			2 284			
3 360	3 384	3 330	3 402	3 324	3 320	3 345	3 350	35.1	
3 929	3 956	3 902	3 976	3 918	3 925	3 924	3 920		
7 289	7 340	7 232	7 378	7 242	7 245	7 269	7 270		
930 055	792 035	781 445	834 403	874 915	844 529	977 256	876 998		
		59 085	225 979			55 274			
15 396	15 266	15 245	15 569	14 958	14 877	14 893	14 905	36	
3 478	3 472	3 455	3 486	3 425	3 415	3 425	3 410		
18 874	18 738	18 700	19 056	18 383	18 292	18 318	18 315		
2 630 760	2 140 201	1 947 819	2 238 724	2 362 812	2 306 718	2 652 693	2 294 820		
		102 695	377 617			94 761			
12 767	12 673	12 666	12 939	12 457	12 385	12 415	12 438	36.1	
2 666	2 653	2 638	2 681	2 600	2 589	2 597	2 578		
15 433	15 326	15 304	15 621	15 057	14 974	15 012	15 016		
2 166 971	1 759 533	1 594 110	1 851 325	1 970 932	1 925 229	2 233 764	1 911 898		
		84 375	312 102			79 316			
1 289	1 265	1 259	1 292	1 211	1 198	1 182	1 173	36.2	
391	401	399	387	402	404	407	405		
1 680	1 666	1 658	1 680	1 613	1 602	1 589	1 578		
219 592	180 985	166 890	177 375	175 836	174 634	187 243	165 041		
		7 721	27 191			6 343			
##	##	##	##					36.3	
##	##	##	##						
32	32	33	33						
4 969	3 693	3 006	4 164						
		140	524						
91	91	92	88	90	87	88	89	36.4	
24	23	23	23	23	23	23	23		
115	114	115	112	113	110	111	112		
15 964	12 066	10 053	13 591	14 262	13 854	15 832	14 211		
		562	2 076			516			
461	462	462	465	464	470	467	468	36.5	
148	146	147	144	153	154	153	153		
609	608	609	610	617	624	620	621		
83 441	68 313	65 133	69 239	76 930	72 039	78 043	76 006		
		4 170	14 741			3 690			
##	##	##	##					36.6	
##	##	##	##						
1 005	992	981	998						
139 823	115 611	108 627	123 027						
		5 726	20 983						
788	775	766	782	736	737	741	737	36.A	
249	249	248	249	247	245	245	251		
1 037	1 024	1 014	1 031	983	982	986	988		
144 792	119 304	111 633	127 191	124 852	120 962	137 811	127 664		
		5 866	21 507			4 895			
346 002	344 634	342 308	348 934	339 277	337 610	337 626	337 005		
162 933	162 507	161 697	163 829	160 851	160 643	160 737	160 710		
508 935	507 141	504 005	512 763	500 128	498 253	498 363	497 715		
72 406 341	59 926 733	56 370 030	63 594 536	66 154 210	63 983 659	73 221 140	65 017 536		
		4 189 246	14 680 055			3 491 713			

PRODCOM - Bestellingen

Waarde van de bestellingen voor bepaalde bedrijfstakken volgens

NACE code	Activiteit	Bestelling	2003			
			Juni	Juli	Augustus	September
1E	Vervaardiging van textiel (1E= 17 behalve textielveredeling)	Totaal	382 611	324 470	308 103	446 501
		Waarvan voor het buitenland	303 938	262 420	243 019	350 957
18	Vervaardiging van kleding en bontnijverheid	Totaal	33 208	42 800	58 760	50 095
		Waarvan voor het buitenland	18 507	22 565	26 568	24 445
21	Vervaardiging van pulp, papier en papierwaren	Totaal	321 631	302 463	260 252	324 139
		Waarvan voor het buitenland	216 655	205 819	167 649	208 309
24	Vervaardiging van chemische producten	Totaal	2 383 379	2 335 576	2 066 715	2 443 447
		Waarvan voor het buitenland	1 761 088	1 777 741	1 540 465	1 803 165
2E	Metallurgie (2E = 27 behalve Staalindustrie Verbond)	Totaal	380 289	332 736	332 326	411 733
		Waarvan voor het buitenland	298 775	274 389	267 657	331 305
2F	Metallurgie (2F = 27 behalve vervaardiging van ijzer en staal en van ferrolegeringen)	Totaal Waarvan voor het buitenland				
2D	Vervaardiging van produkten van metaal (2D=28 m.u.v.oppervlakbehandeling en en bekleding van metaal)	Totaal	556 727	392 965	382 601	506 030
		Waarvan voor het buitenland	239 582	179 179	153 726	226 894
29	Vervaardiging van machines, apparaten en werktuigen, n.e.g.	Totaal	601 384	502 447	446 145	554 436
		Waarvan voor het buitenland	401 081	357 527	308 453	391 046
30	Vervaardiging van kantoor­machines en computers	Totaal	27 799	20 181	18 586	23 956
		Waarvan voor het buitenland	15 543	10 974	9 194	12 534
31	Vervaardiging van elektrische machines en apparaten	Totaal	333 328	273 280	278 700	346 228
		Waarvan voor het buitenland	192 739	165 159	170 150	222 854
32	Vervaardiging van audio-, video- en telecommunicatieapparatuur	Totaal	180 454	164 035	180 264	240 239
		Waarvan voor het buitenland	137 476	133 695	144 444	198 953
33	Vervaardiging van medische apparatuur en instrumenten, van precisie- en optische instrumenten en van uurwerken	Totaal	77 293	74 147	64 650	77 444
		Waarvan voor het buitenland	41 714	41 282	35 919	48 341
34	Vervaardiging en assemblage van auto's, aanhangwagens en opleggers	Totaal	1 374 449	1 047 671	775 728	1 325 493
		Waarvan voor het buitenland	1 211 082	937 230	670 348	1 167 317
35	Vervaardiging van overige transportmiddelen	Totaal	98 237	59 630	106 126	236 794
		Waarvan voor het buitenland	78 345	42 566	88 177	108 989

de hoofdactiviteit van de vestiging (voorlopige cijfers in 1 000 €)

Oktober	November	December	2003	2004				NACE code
				Januari	Februari	Maart	April	
434 337	373 552	343 815	4 574 030	375 523	388 591	421 827	376 854	1E
347 244	298 271	264 821	3 623 509	302 359	311 431	337 897	298 335	
38 331	26 136	25 489	486 624	43 130	60 280	54 197	34 174	18
19 807	14 583	12 187	240 404	17 732	26 568	28 999	17 905	
347 298	304 607	290 365	3 744 673	325 238	329 062	368 255	351 767	21
229 861	200 648	189 706	2 464 377	214 069	218 373	250 346	239 560	
2 460 613	2 272 783	2 372 790	28 262 124	2 260 227	2 360 024	2 648 898	2 430 066	24
1 839 079	1 668 861	1 693 237	21 061 951	1 791 909	1 905 092	2 093 791	1 954 587	
447 863	367 314	339 554	4 567 649					2E
362 275	293 642	280 109	3 662 119					
				396 271	419 560	504 918	476 120	2F
				320 904	341 139	412 468	383 521	
507 737	423 875	442 580	5 540 272	437 620	471 894	529 274	511 255	2D
217 534	177 214	170 482	2 391 000	194 161	215 981	214 222	213 410	
634 991	556 777	669 373	6 917 585	556 612	599 398	691 856	592 988	29
455 346	397 099	452 285	4 811 466	386 076	436 288	484 584	427 271	
23 287	23 180	27 973	291 472	14 828	23 087	24 851	19 988	30
17 562	16 009	19 720	185 148	7 787	15 419	13 807	11 774	
379 505	306 227	299 520	3 831 500	291 808	319 398	354 361	326 182	31
244 786	178 909	165 688	2 296 474	168 327	186 991	197 454	187 135	
260 959	227 060	246 839	2 500 841	188 160	190 943	210 351	192 522	32
207 712	179 480	197 765	2 020 833	152 610	156 598	177 710	158 482	
91 366	74 290	69 195	897 851	71 337	97 288	92 803	87 737	33
61 194	44 930	42 731	532 080	42 565	60 180	51 883	51 976	
1 308 583	1 480 796	1 343 377	15 116 263	1 221 502	1 242 424	1 641 311	1 423 771	34
1 127 679	1 301 175	1 188 214	13 198 060	1 059 677	1 067 141	1 406 334	1 228 840	
102 226	67 579	105 826	1 488 923	82 193	109 578	101 123	85 953	35
81 990	46 505	85 664	1 060 995	61 814	85 682	74 826	56 496	

Inleiding

1 januari 1994 betekent een keerpunt in de opstelling van maandstatistieken van de industriële productie. Tot 1993 bestond voor de meeste sectoren een specifieke maandstatistiek. De gebruikte goederennomenclatuur was een empirisch ontworpen productenlijst per bedrijfstak.

Sinds het tot stand komen van de interne markt op 1 januari '93 is de behoefte aan internationaal vergelijkbare resultaten toegenomen. Men wil de gegevens over productie kunnen koppelen aan die over de buitenlandse handel. Dit leidde tot de PRODCOM-enquête.

De meeste industriële ondernemingen met 10 of meer personeelsleden of met een jaaromzet van 2 478 935,25 EUR, en sommige andere ondernemingen met een industriële nevenactiviteit waar tenminste 20 personen werken, zijn onderworpen aan Prodcom.

Om uiteenlopende redenen worden de statistieken van enkele sectoren (energie, recuperatie, waterdistributie, slachthuizen, zuivel, ijzer en staal) nog ingezameld volgens het oude systeem.

De nieuwe nomenclatuur voor de productiestatistieken, de Prodcom-lijst, bevat ongeveer 5.700 industriële producten, hoofdzakelijk goederen, maar ook een aantal industriële diensten. Elke rubriek van de Prodcom-lijst wordt aangeduid door een code van acht cijfers. De eerste zes cijfers komen overeen met de statistische classificatie van producten, gekoppeld aan de economische activiteiten (CPA). Bovendien bestaan de rubrieken van de Prodcom-lijst uit artikelen of groepen artikelen van de gecombineerde nomenclatuur.

Er wordt geënquêteerd op het niveau van de lokale eenheid. Indien in één lokale eenheid meerdere activiteiten worden uitgeoefend, vult men één aangifte in per activiteit, t.t.z. per afdeling (2 cijfers) van de NACE-rev. 1. Naast gegevens betreffende de waarde van de productie volgens de hoofdactiviteit, zijn er ook gegevens betreffende tewerkstelling en arbeidsvolume (Prodcom publikatie «Productiewaarde en tewerkstelling volgens de hoofdactiviteit»).

Opmerking : Bepaalde producten komen in de publikatie niet voor op het niveau van acht cijfers van de Prodcom lijst. Dit is te wijten aan de vertrouwelijkheid van sommige gegevens. De waarde van de productie van deze “vertrouwelijke” producten is opgenomen in een minder gedetailleerde code.

De resultaten zijn nog voorlopig, omdat er nog steeds een kleine non-respons is.

PRODCOM - Leveringen per product

Leveringen (1) in waarde en in hoeveelheid volgens de CPA en de Prodcom-lijst (voorlopige cijfers)

Code (2)	Omschrijving	Eenheid	2004		
			Januari	Februari	Maart
14	ANDERE DELFSTOFFEN	x 1 000 EUR	45 833	49 920	67 718
		kg	3 549 534 977	3 968 558 688	5 490 925 417
	WAARVAN:				
1412	- KALKSTEEN, GIPS EN KRIJT	x 1 000 EUR	10 816	10 836	12 286
		kg	686 921 755	656 786 245	780 057 159
	WAARVAN:				
141220	-- Krijt en dolomiet	x 1 000 EUR	7 863	7 587	8 544
		kg	289 558 695	279 350 295	370 958 305
142	- ZAND EN KLEI	x 1 000 EUR	23 126	26 900	39 178
		kg	2 686 056 777	3 133 308 871	4 415 205 270
	WAARVAN:				
142112	-- Korrels, scherven, splinters en poeder van steen; keien, grint, steenslag waarvan:	x 1 000 EUR	15 516	18 093	25 907
		kg	2 067 600 165	2 442 719 163	3 427 818 256
14211230	--- Steenslag voor de vervaardiging van beton, voor de wegenbouw en voor ander gebruik in de bouw	x 1 000 EUR	12 986	15 271	22 092
		kg	1 703 135 385	2 027 589 218	2 883 260 257
142113	-- Macadam; teermacadam	x 1 000 EUR	387	988	3 840
		kg	11 707 330	33 658 550	135 475 959
14301	- MINERALEN VOOR DE CHEMISCHE EN KUNSTMESTINDUSTRIE	x 1 000 EUR	6 582	6 651	9 345
		kg	55 079 926	54 998 880	85 584 943
15	VOEDINGSMIDDELEN EN DRANKEN (4)	x 1 000 EUR	1 488 963	1 455 925	1 701 938
		-			
151	- VLEES EN VLEESPRODUKTEN (5)	x 1 000 EUR	269 183	255 546	302 256
		-			
1511	-- Vers en geconserveerd vlees (behalve van gevogelte) (5)	x 1 000 EUR	94 773	92 839	110 173
		-			
15111	--- Vlees en eetbare slachtafvallen van runderen, varkens, schapen, geiten, paarden en ezels (5) waarvan:	x 1 000 EUR	89 257	87 607	103 964
		kg	45 956 933	44 635 128	49 524 704
151111	---- Vlees van runderen, vers of gekoeld (5)	x 1 000 EUR	24 681	23 371	28 099
		kg	4 904 404	4 505 762	5 503 948
15111140	----- Vers of gekoeld rundvlees (hele dieren, halve dieren, voorvoeten en achtervoeten) (5)	x 1 000 EUR	2 027	1 731	2 120
		kg	428 969	358 302	466 319
15111190	----- Rundvlees, ander, vers of gekoeld (5)	x 1 000 EUR	22 654	21 640	25 979
		kg	4 475 435	4 147 460	5 037 629
151113	---- Vlees van varkens, vers of gekoeld (5)	x 1 000 EUR	52 386	50 620	60 471
		kg	31 897 266	30 077 254	33 398 030
15111330	----- Verse of gekoelde varkens, hele en halve dieren (5)	x 1 000 EUR	6 775	6 634	7 560
		kg	5 847 202	5 566 114	5 908 816
15111350	----- Verse of gekoelde varkenshammen, -schouders en delen daarvan (5)	x 1 000 EUR	9 718	9 558	10 854
		kg	6 617 119	6 213 372	6 638 438
15111390	----- Vers of gekoeld varkensvlees, n.e.g. (5)	x 1 000 EUR	35 892	34 428	42 057
		kg	19 432 945	18 297 768	20 850 776
151114	---- Vlees van varkens, bevroren (5)	x 1 000 EUR	6 454	7 853	8 818
		kg	4 837 565	5 337 904	5 766 962
	waarvan:				
15111490	----- Bevroren varkensvlees, n.e.g.	x 1 000 EUR	5 812	7 081	8 175
		kg	4 182 012	4 615 684	5 082 240
15111600	---- Bevroren lams- of schapenvlees(5)	x 1 000 EUR	68	84	109
		kg	15 822	18 332	22 421

(1) Leveringen m.i.v. aan het buitenland geleverd maakloonwerk.

(2) Statistische classering van producten gekoppeld aan activiteiten - CPA (2-6 cijfers); Prodcom-lijst (8 cijfers).

(4) M.u.v. slachterijen en melkerijen.

(5) M.u.v. slachterijen.

**Leveringen (1) in waarde en in hoeveelheid volgens de CPA en de Prodcom-lijst
(voorlopige cijfers) - vervolg**

Code (2)	Omschrijving	Eenheid	2004		
			Januari	Februari	Maart
15111800	---- Vlees van paarden, ezels, muilieren of muilezels, vers, gekoeld of bevroren (5)	x 1 000 EUR kg	2 138 537 043	2 016 502 769	2 406 593 672
15111900	---- Eetbare slachtafvallen, enz., vers, gekoeld of bevroren (5)	x 1 000 EUR kg	1 448 3 312 164	1 599 3 690 047	1 713 3 701 531
15112	--- Huidwol en ongelooide huiden en vellen van runderen of paardachtigen (5)	x 1 000 EUR -	220	168	215
151130	--- Runder-, schape-, geite- en varkensvet en vet van gevogelte (5) waarvan:	x 1 000 EUR kg	1 387 3 621 806	1 440 3 556 610	1 413 3 744 754
15113070	---- Rund-, schape- of geitevet, ruw of gesmolten (5)	x 1 000 EUR kg	57 182 662	68 205 446	55 165 460
151140	--- Ruwe afvallen, niet geschikt voor menselijke consumptie (5)	x 1 000 EUR kg	3 909 11 278 234	3 624 14 844 235	4 582 15 432 050
15114030	---- Darmen, blazen en magen van dieren, andere dan die van vissen, in hun geheel of in stukken (5)	x 1 000 EUR kg	1 070 573 016	904 506 831	1 234 660 208
15114090	---- Andere afvalprodukten, niet geschikt voor menselijke consumptie (5)	x 1 000 EUR kg	2 839 10 705 218	2 721 14 337 404	3 347 14 771 842
1512	-- Vers en geconserveerd vlees van gevogelte waarvan:	x 1 000 EUR kg	60 028 41 792 678	53 682 38 609 764	66 607 51 475 864
151211	--- Vlees en eetbare slachtafvallen van pluimvee, vers of gekoeld waarvan:	x 1 000 EUR kg	49 658 33 581 885	42 790 29 794 012	53 423 39 133 247
15121113	---- Kippen, niet in stukken gesneden, vers of gekoeld	x 1 000 EUR kg	8 784 6 119 303	6 895 4 706 870	8 962 6 274 671
15121153	---- Delen van hanen of kippen, vers of gekoeld	x 1 000 EUR kg	39 508 21 572 946	34 518 19 818 730	42 861 24 270 033
15121155	---- Delen van kalkoenen, vers of gekoeld	x 1 000 EUR kg	482 113 731	435 104 653	535 128 145
15121157	---- Delen van eenden, ganzen en parelhoenders, vers of gekoeld	x 1 000 EUR kg	71 8 226	122 14 442	96 10 689
15121170	---- Slachtafvallen en levers van pluimvee, vers of gekoeld	x 1 000 EUR kg	650 5 750 376	675 5 136 050	830 8 436 433
151212	--- Vlees en eetbare slachtafvallen van pluimvee, bevroren waarvan:	x 1 000 EUR kg	7 935 7 592 769	8 496 8 230 380	10 647 11 727 550
15121213	---- Kippen, niet in stukken gesneden, bevroren	x 1 000 EUR kg	1 689 1 829 831	870 867 044	2 631 2 848 885
15121253	---- Delen van kippen, bevroren	x 1 000 EUR kg	4 811 3 987 040	6 279 5 870 672	5 925 5 581 833
1513	-- Vleeswaren en -conserven waarvan:	x 1 000 EUR -	114 382	109 024	125 476
151311	--- Vlees en eetbare slachtafvallen, gezouten, gepekeld, gedroogd of gerookt; meel en poeder van vlees of slachtafval	x 1 000 EUR kg	17 435 3 963 420	17 165 3 672 194	19 615 4 191 152
15131110	---- Hammen en schouders van varkens alsmede delen daarvan, met been, gedroogd, gezouten of gerookt	x 1 000 EUR kg	1 240 276 166	1 406 334 146	1 998 464 465
15131130	---- Buiken van varkens alsmede delen daarvan, gedroogd, gezouten of gerookt	x 1 000 EUR kg	5 004 1 396 906	4 482 1 248 839	5 190 1 436 976

(1) Leveringen m.i.v. aan het buitenland geleverd maakloonwerk.

(2) Statistische classering van producten gekoppeld aan activiteiten - CPA (2-6 cijfers); Prodcom-lijst (8 cijfers).

(5) M.u.v. slachterijen.

PRODCOM - Leveringen per product

Leveringen (1) in waarde en in hoeveelheid volgens de CPA en de Prodcom-lijst (voorlopige cijfers) - vervolg

Code (2)	Omschrijving	Eenheid	2004		
			Januari	Februari	Maart
15131150	--- Ander varkensvlees, gedroogd, gezouten of gerookt, n.e.g.	x 1 000 EUR kg	10 071 1 885 561	10 241 1 930 943	11 205 2 098 017
15131170	--- Rundvlees, gedroogd, gezouten of gerookt	x 1 000 EUR kg	380 34 321	389 34 410	437 38 293
15131190	--- Ander vlees, en eetbare slachtafvallen, n.e.g., gedroogd, gezouten of gerookt meel, poeder van vlees of slachtafvallen	x 1 000 EUR kg	741 370 466	648 123 856	784 153 401
151312	--- Andere bereidingen en conserven, van vlees, slachtafv. of bloed; extr. en sappen van vlees, vis en ongew. dieren waarvan:	x 1 000 EUR kg	95 556 24 993 014	90 778 23 983 908	104 449 27 250 271
15131215	--- Worst (behalve leverworst) en dergelijke producten	x 1 000 EUR kg	18 990 5 311 367	19 041 5 494 821	22 800 6 098 802
15131225	--- Bereidingen en conserven van lever van andere dieren of pluimvee, behalve eenden of ganzen	x 1 000 EUR kg	6 577 1 462 382	6 468 1 510 350	8 187 1 922 070
15131233	--- Andere bereidingen van vlees van kalkoenen	x 1 000 EUR kg	3 420 653 908	3 297 629 163	4 001 761 033
15131235	--- Andere bereidingen van vlees van ander pluimvee: kip, parelhoen, eend	x 1 000 EUR kg	18 608 4 787 125	17 793 4 617 231	19 443 5 125 332
15131243	--- Andere bereidingen van hammen van varkens en van delen daarvan	x 1 000 EUR kg	17 454 3 534 151	15 666 3 209 782	18 364 3 694 803
15131245	--- Andere bereidingen van schouders van varkens en van delen daarvan	x 1 000 EUR kg	2 520 1 144 125	2 523 1 187 473	2 883 1 247 651
15131253	--- Bereidingen van varkensvlees, incl. mengsels, met minder dan 40 % gewicht vlees of slachtafvallen, spek of vet	x 1 000 EUR kg	3 319 1 046 547	3 096 1 000 696	3 092 928 869
15131259	--- Andere bereidingen van varkensvlees, incl. mengsels, met 40% gewicht vlees of slachtafvallen of meer, spek of vet	x 1 000 EUR kg	17 947 5 272 235	16 521 4 757 251	18 315 5 282 983
15131260	--- Bereidingen van rundvlees	x 1 000 EUR kg	3 963 1 065 730	3 709 902 007	4 404 1 409 799
15131270	--- Extracten en sappen van vlees, vis en ongewervelde waterdieren	x 1 000 EUR kg	111 37 695	111 37 179	127 36 171
15131290	--- Andere bereidingen van vlees, incl. bereidingen van bloed (van alle dieren)	x 1 000 EUR kg	2 116 532 835	1 943 495 588	2 163 547 454
15201	- BEREIDINGEN EN CONSERVEN VAN VIS	x 1 000 EUR kg	25 677 4 508 476	26 176 4 704 048	31 092 5 520 879
	WAARVAN:				
152012	-- Vis, visfilets, ander visvlees en levers, hom en kuit, van vis, bevroren	x 1 000 EUR kg	2 972 428 184	3 617 692 637	4 113 583 012
15201210	--- Bevroren zeevis	x 1 000 EUR kg	1 165 158 441	1 802 407 582	1 838 227 215
15201270	--- Bevroren visfilets	x 1 000 EUR kg	1 808 269 743	1 814 285 055	2 275 355 797
152013	-- Vis, gedroogd, gezouten of gepekeld; gerookte vis; vismeel, geschikt voor menselijke consumptie waarvan:	x 1 000 EUR kg	2 279 242 273	2 566 252 708	2 962 309 301
15201353	--- Gerookte Pacificse zalm, Atlantische zalm en Donauzalm (inclusief filets)	x 1 000 EUR kg	1 394 105 574	1 575 114 100	1 834 141 505
15201359	--- Gerookte vis inclusief filets	x 1 000 EUR kg	770 101 394	881 105 138	993 128 831

(1) Leveringen m.i.v. aan het buitenland geleverd maakloonwerk.

(2) Statistische classering van producten gekoppeld aan activiteiten - CPA (2-6 cijfers); Prodcom-lijst (8 cijfers).

**Leveringen (1) in waarde en in hoeveelheid volgens de CPA en de Prodcom-lijst
(voorlopige cijfers) - vervolg**

Code (2)	Omschrijving	Eenheid	2004		
			Januari	Februari	Maart
152014	-- Andere bereidingen en conserven van vis; kaviaar waarvan:	x 1 000 EUR kg	7 475 1 868 646	7 382 1 840 558	8 813 2 186 477
15201411	--- Bereidingen en conserven van zalm (niet fijn gemaakt)	x 1 000 EUR kg	452 74 854	472 77 882	622 111 637
15201412	--- Bereidingen en conserven van haring (niet fijn gemaakt)	x 1 000 EUR kg	642 180 581	634 177 079	691 191 818
15201419	--- Bereidingen en conserven van andere vissoorten, niet fijn gemaakt	x 1 000 EUR kg	2 497 785 647	2 514 760 327	2 818 864 089
15201430	--- Andere bereidingen en conserven van vis	x 1 000 EUR kg	2 870 592 925	2 760 595 521	3 400 729 902
152015	-- Schaaldieren, bevroren; weekdieren en andere ongewervelde waterdieren, bevroren, gedroogd, gezouten of	x 1 000 EUR kg	2 610 361 765	2 727 367 752	3 291 496 173
15201600	-- Schaaldieren, weekdieren, enz, bereid of geconserveerd (o.a. paella)	x 1 000 EUR kg	4 889 965 486	4 323 884 636	5 878 1 235 242
153	- BEREIDINGEN EN CONSERVEN VAN GROENTEN EN FRUIT	x 1 000 EUR -	167 767	161 630	189 114
15311	-- Bereidingen en conserven van aardappelen waarvan:	x 1 000 EUR kg	54 362 86 618 602	54 445 86 075 352	61 987 97 688 102
15311250	--- Aardappelen, op andere wijze verduurzaamd dan in azijn of azijnzuur, bevroren	x 1 000 EUR kg	34 710 61 011 520	35 784 62 108 034	40 759 70 801 365
15311290	--- Aardappelen, in andere vorm dan van meel, gries of vlokken, verduurzaamd, niet bevroren, o.a. chips	x 1 000 EUR kg	15 449 19 974 395	14 357 18 518 405	16 118 20 195 104
153210	-- Vruchten- en groentesappen waarvan:	x 1 000 EUR -	15 303	15 936	22 478
15321015	--- Andere sinaasappelsap, ongegist, zonder toegevoegde alcohol, niet geconcentreerd	x 1 000 EUR l	9 886 13 543 126	9 845 13 123 703	12 054 17 368 113
15321023	--- Ananassap, ongegist, zonder toegevoegde alcohol, niet geconcentreerd	x 1 000 EUR l	169 277 506	155 252 154	219 353 885
15321024	--- Tomatensap, ongegist, zonder toegevoegde alcohol	x 1 000 EUR l	115 246 397	113 242 582	135 289 284
15321025	--- Druivensap (inclusief most), ongegist, zonder toegevoegde alcohol, niet geconcentreerd	x 1 000 EUR l	106 172 856	115 182 860	110 174 042
15321026	--- Appelsap, ongegist, zonder toegevoegde alcohol, niet geconcentreerd	x 1 000 EUR l	919 1 470 629	858 1 268 580	1 643 2 378 129
1533	-- Bereidingen en conserven van groenten en vruchten n.e.g. waarvan:	x 1 000 EUR kg	98 102 132 730 506	91 249 119 940 403	104 649 136 033 009
15331	--- Bereidingen en conserven van groenten (exclusief aardappelen) waarvan:	x 1 000 EUR kg	74 463 106 104 010	70 320 97 689 070	78 972 110 040 040
15331100	---- Bevroren groenten	x 1 000 EUR kg	59 426 83 517 086	56 593 78 462 877	64 993 90 558 943
153314	---- Groenten, op andere wijze verduurzaamd dan in azijn of azijnzuur waarvan:	x 1 000 EUR kg	12 780 18 140 130	11 436 15 701 451	11 567 15 639 128
15331430	----- Paddenstoelen en truffels, op andere wijze bereid of verduurzaamd dan in azijn of azijnzuur	x 1 000 EUR kg	257 119 521	193 93 229	212 76 207

(1) Leveringen m.i.v. aan het buitenland geleverd maakloonwerk.

(2) Statistische classering van producten gekoppeld aan activiteiten - CPA (2-6 cijfers); Prodcom-lijst (8 cijfers).

PRODCOM - Leveringen per product

Leveringen (1) in waarde en in hoeveelheid volgens de CPA en de Prodcom-lijst (voorlopige cijfers) - vervolg

Code (2)	Omschrijving	Eenheid	2004		
			Januari	Februari	Maart
15331440	----- Andere groenten, op andere wijze verduurzaamd dan in azijn, enz., bevroren, n.e.g.	x 1 000 EUR kg	1 634 2 122 711	1 311 2 542 910	1 367 3 140 233
15331490	----- Andere groenten en mengsels anders verduurzaamd dan in azijn of azijnzuur niet bevroren en vegetarische producten	x 1 000 EUR kg	8 872 11 744 692	7 774 9 035 876	8 052 8 689 268
153322	--- Jam, vruchtengelei, vruchten- en notenmoes en vruchten- en notenpasta	x 1 000 EUR kg	11 731 7 721 683	10 657 6 408 521	12 976 8 406 882
153325	--- Andere conserven van vruchten	x 1 000 EUR kg	6 001 12 024 714	5 521 9 902 029	7 184 11 764 456
154	- DIERLIJKE EN PLANTAARDIGE OLIE EN VETTEN WAARVAN:	x 1 000 EUR kg	112 061 256 330 673	105 052 234 148 499	118 294 260 561 954
1542	- - Geraffineerde oliën en vetten	x 1 000 EUR kg	38 442 61 442 928	34 918 55 697 288	41 076 65 856 307
15431050	- - Bereidingen van vetten en oliën voor menselijke consumptie (vloeibare margarine)	x 1 000 EUR kg	9 675 9 107 777	9 717 8 717 268	11 630 10 643 107
15521000	- CONSUMPTIE-IJS, OOK INDIEN CACAO BEVATTEND	x 1 000 EUR l	12 390 8 333 777	11 720 7 872 490	21 360 14 472 430
156	- MAALDERIJPRODUCTEN, ZETMEEL EN ZETMEELPRODUCTEN	x 1 000 EUR kg	120 534 288 274 386	108 975 270 430 003	133 257 321 102 076
1561	- - Maalderijproducten waarvan:	x 1 000 EUR kg	69 293 179 197 428	64 569 170 216 268	76 696 196 846 779
15612	--- Meel van granen en ander plantaardig meel, alsmede mengsels daarvan waarvan:	x 1 000 EUR kg	42 765 110 678 637	37 500 104 617 461	43 326 118 094 739
15612100	---- Meel van tarwe of van mengkoren	x 1 000 EUR kg	27 744 100 111 108	26 843 96 594 796	30 520 107 680 954
15612400	---- Mengsels en deeg, voor de bereiding van bakkerwaren	x 1 000 EUR kg	14 120 8 672 247	9 750 6 116 043	11 528 7 795 762
15613	--- Gries, griesmeel en pellets en andere produkten van granen waarvan:	x 1 000 EUR kg	11 301 24 505 254	11 181 23 037 017	14 942 27 789 544
156133	---- Andere graanprodukten (inclusief corn-flakes) waarvan:	x 1 000 EUR kg	9 762 14 369 779	9 763 13 249 078	13 215 16 361 913
15613333	----- Bewerkte granen	x 1 000 EUR kg	2 255 9 131 038	2 047 7 869 467	2 449 9 354 466
15613335	----- Graankiemen, ook indien geplet, in vlokken of gemalen	x 1 000 EUR kg	53 280 885	57 280 156	63 317 350
15613353	----- Andere bereidingen verkregen door het poffen of roosteren van granen o.a. popcorn en wafels van gepofte rijst	x 1 000 EUR kg	6 531 4 230 795	6 611 4 282 348	9 388 5 726 907
15615050	--- Zemelen, slijpsel en andere resten van tarwe	x 1 000 EUR kg	2 594 26 971 373	2 264 24 264 450	2 585 29 341 634
1562	- - Zetmeel en zetmeelprodukten	x 1 000 EUR kg	51 241 109 076 958	44 406 100 213 735	56 561 124 255 297
157	- BEREIDE DIERVOEDERS	x 1 000 EUR kg	144 826 557 610 807	136 798 511 693 961	155 026 579 414 203
157110	- - Bereide veevoeders	x 1 000 EUR kg	140 825 550 284 924	133 189 505 176 747	150 707 571 576 198

(1) Leveringen m.i.v. aan het buitenland geleverd maakloonwerk.

(2) Statistische classering van producten gekoppeld aan activiteiten - CPA (2-6 cijfers); Prodcom-lijst (8 cijfers).

**Leveringen (1) in waarde en in hoeveelheid volgens de CPA en de Prodcom-lijst
(voorlopige cijfers) - vervolg**

Code (2)	Omschrijving	Eenheid	2004		
			Januari	Februari	Maart
15711010	--- Voormengsels voor veevoeder	x 1 000 EUR kg	15 447 19 544 504	16 724 21 122 121	18 516 23 461 490
15711033	--- Bereidingen voor het voederen van varkens	x 1 000 EUR kg	59 934 286 638 600	53 972 255 510 937	61 854 291 950 248
15711035	--- Bereidingen voor het voederen van rundvee	x 1 000 EUR kg	24 375 108 967 624	22 515 97 841 711	24 780 106 406 279
15711037	--- Andere bereidingen voor het voederen van dieren: pluimvee	x 1 000 EUR kg	27 496 109 835 476	27 260 107 306 211	31 644 122 742 879
15711039	--- Bereidingen voor het voederen van dieren, excl. honden, katten, andere huisdieren, varkens, rund- en pluimvee	x 1 000 EUR kg	13 572 25 298 720	12 718 23 395 767	13 913 27 015 302
157210	-- Bereide voeders voor huisdieren	x 1 000 EUR kg	4 001 7 325 883	3 609 6 517 214	4 319 7 838 005
158	- OVERIGE VOEDINGSMIDDELEN	x 1 000 EUR -	453 133	463 233	488 964
	WAARVAN:				
15811	-- Bakkerijproducten	x 1 000 EUR kg	53 251 33 059 837	51 973 31 870 954	67 622 41 144 584
15811100	--- Vers brood, waaraan geen honing, eieren, kaas of vruchten zijn toegevoegd	x 1 000 EUR kg	31 213 27 146 015	29 915 25 931 900	38 413 33 173 478
15811200	--- Andere gezoete bakkers- en banketwaren	x 1 000 EUR kg	22 038 5 913 822	22 057 5 939 054	29 210 7 971 106
15821	-- Beschuit, koekjes en ander houdbaar banketbakkerswerk waarvan:	x 1 000 EUR kg	81 460 30 161 494	82 216 29 925 453	89 252 33 714 158
158212	--- Ontbijtkoek; koekjes en biscuits, gezoet; wafels en wafeltjes waarvan:	x 1 000 EUR kg	48 445 16 149 445	48 383 16 697 447	53 453 18 136 923
15821253	---- Gezoete koekjes, biscuit, wafels en wafeltjes, geheel of gedeeltelijk bedekt met chocolade	x 1 000 EUR kg	19 935 5 796 119	19 026 5 663 351	21 602 6 359 597
15821255	---- Gezoete koekjes en biscuits, zonder chocolade	x 1 000 EUR kg	19 117 7 515 494	19 318 7 920 027	21 400 8 421 670
15821330	--- Wafels en wafeltjes, met een watergehalte > 10%	x 1 000 EUR kg	3 150 1 434 508	3 690 1 670 846	4 282 2 003 078
15821390	--- Andere ongezoete bakkers- en banketwaren	x 1 000 EUR kg	8 176 3 382 532	8 234 3 351 603	9 086 3 730 771
1583	-- Suiker	x 1 000 EUR kg	60 679 1 316 597 907	40 540 116 587 865	52 954 123 032 234
15831	--- Suiker	x 1 000 EUR kg	55 485 860 678 444	40 115 105 716 815	52 435 109 818 867
	waarvan:				
158312	---- Rietsuiker en beetwortelsuiker, geraffineerd, alsmede chemisch zuivere saccharose, in vaste vorm	x 1 000 EUR kg	44 750 86 160 121	36 904 80 916 853	48 648 82 570 824
15832000	--- Bietenpulp, uitgeperst suikerriet (ampas) en andere afvalfen van de suikerindustrie	x 1 000 EUR kg	5 195 455 919 463	425 10 871 050	519 13 213 367
1584	-- Cacao, chocolade en suikerwerk waarvan:	x 1 000 EUR kg	150 819 45 606 985	181 435 55 019 961	158 005 47 719 024
158422	--- Chocolade en andere bereidingen voor menselijk gebruik die cacao bevatten anders dan in het groot verpakt waarvan:	x 1 000 EUR kg	82 848 15 349 409	96 024 17 410 014	88 908 17 036 410

(1) Leveringen m.i.v. aan het buitenland geleverd maakloonwerk.

(2) Statistische classering van producten gekoppeld aan activiteiten - CPA (2-6 cijfers); Prodcom-lijst (8 cijfers).

PRODCOM - Leveringen per product

Leveringen (1) in waarde en in hoeveelheid volgens de CPA en de Prodcom-lijst (voorlopige cijfers) - vervolg

Code (2)	Omschrijving	Eenheid	2004		
			Januari	Februari	Maart
15842233	---- Chocolade in de vorm van tabletten, staven of repen, gevuld	x 1 000 EUR kg	8 450 1 562 461	8 650 1 703 869	8 328 1 490 041
15842239	---- Andere chocolade in de vorm van repen, tabletten of staven, niet gevuld	x 1 000 EUR kg	11 877 2 592 111	11 646 2 542 948	13 053 2 810 356
15842243	---- Bonbons of pralines met chocolade, alcohol bevattend	x 1 000 EUR kg	2 861 483 949	3 519 636 146	2 516 428 335
15842245	---- Andere bonbons of pralines met chocolade, uitgezonderd deze van witte chocolade	x 1 000 EUR kg	16 605 1 894 381	16 723 2 121 701	18 384 2 168 790
15842253	---- Andere chocolade en chocoladewerken, gevuld, uitgezonderd deze van witte chocolade	x 1 000 EUR kg	13 773 2 663 260	20 325 3 670 980	18 180 3 395 752
15842290	---- Andere bereidingen, cacao bevattend	x 1 000 EUR kg	1 296 784 718	1 521 875 445	1 681 992 281
158423	--- Suikerwerk zonder cacao (incl. witte chocolade) waarvan:	x 1 000 EUR kg	26 483 12 103 955	30 902 13 363 094	28 678 12 427 119
15842330	---- Suikerwerk, Witte chocolade	x 1 000 EUR kg	11 485 4 129 706	14 209 4 915 405	11 647 3 731 497
15842353	---- Pasta's en spijs (o.a. marsepein), zonder cacao, in verpakking >= 1 kg	x 1 000 EUR kg	3 475 2 739 306	3 957 2 861 541	3 242 2 673 572
15842365	---- Gom- en geleiproducten, inclusief vruchtenpasta's toebereid als suikergoed daaronder begrepen	x 1 000 EUR kg	6 294 3 214 272	7 059 3 579 017	7 589 3 792 010
15842373	---- Zuurtjes en dergelijk hardgekookt suikerwerk, ook indien gevuld	x 1 000 EUR kg	984 400 614	971 354 872	1 521 607 306
15842375	---- Karamels, toffees en dergelijke	x 1 000 EUR kg	703 319 058	864 372 447	772 342 281
15842390	---- Ander suikerwerk	x 1 000 EUR kg	2 648 1 193 319	2 883 1 164 490	2 967 1 164 866
158512	-- Deegwaren, gekookt, gevuld of op andere wijze bereid; koeskoes waarvan:	x 1 000 EUR kg	14 123 6 496 579	13 687 5 777 299	16 097 6 938 762
15851233	--- Gevulde deegwaren, ook indien gekookt of anders bereid	x 1 000 EUR kg	11 738 5 290 847	10 876 4 416 479	12 479 5 216 987
15861	-- Koffie en thee waarvan:	x 1 000 EUR kg	34 705 7 612 162	35 749 8 049 286	38 406 8 241 424
158611	--- Cafeïnevrije koffie en gebrande koffie	x 1 000 EUR kg	27 634 6 660 387	28 928 7 174 707	31 134 7 280 864
15861150	---- Gebrande koffie waaruit geen cafeïne is verwijderd	x 1 000 EUR kg	24 130 5 936 421	25 604 6 443 919	27 038 6 416 776
15861170	---- Gebrande koffie waaruit cafeïne is verwijderd	x 1 000 EUR kg	3 504 723 966	3 325 730 788	4 096 864 088
15871	-- Azijn; sausen; samengestelde kruidenrijen; mosterdmeel en bereide mosterd	x 1 000 EUR -	18 463	18 082	22 047
158711	--- Tafelazijn, natuurlijke of verkregen uit azijnzuur	x 1 000 EUR l	360 1 482 742	443 1 847 630	485 2 223 293
158712	--- Sausen, samengestelde kruidenrijen; mosterdmeel en bereide mosterd waarvan:	x 1 000 EUR kg	18 104 12 475 126	17 639 12 246 325	21 562 14 759 454

(1) Leveringen m.i.v. aan het buitenland geleverd maakloonwerk.

(2) Statistische classering van producten gekoppeld aan activiteiten - CPA (2-6 cijfers); Prodcom-lijst (8 cijfers).

**Leveringen (1) in waarde en in hoeveelheid volgens de CPA en de Prodcom-lijst
(voorlopige cijfers) - vervolg**

Code (2)	Omschrijving	Eenheid	2004		
			Januari	Februari	Maart
15871230	- - - Tomatenketchup en andere tomatensausen	x 1 000 EUR kg	1 788 1 590 903	2 044 1 866 337	2 325 2 237 946
15871270	- - - Andere sausen en preparaten voor sausen en samengestelde kruidenrijen en dergelijke producten, n.e.g.	x 1 000 EUR kg	15 931 10 633 872	15 256 10 160 890	18 888 12 284 502
1589	-- Overige voedingsmiddelen	x 1 000 EUR kg	31 575 20 574 876	30 385 20 440 271	34 238 24 356 191
	waarvan:				
15891100	- - - Preparaten voor soep of voor bouillon; bereide soep en bouillon	x 1 000 EUR kg	2 363 1 481 241	1 790 1 119 315	2 129 1 160 950
15891230	- - - Eiprodukten	x 1 000 EUR kg	4 124 2 419 020	3 996 2 412 764	4 333 2 889 444
158914	- - - Andere voedingsmiddelen n.e.g.	x 1 000 EUR kg	19 931 10 542 532	19 009 11 059 291	21 427 12 861 258
	waarvan:				
15891499	- - - Preparaten 'fondues' genaamd, en andere producten voor menselijke consumptie n.e.g.	x 1 000 EUR kg	11 633 5 470 940	11 229 5 564 460	12 716 6 616 254
159	- DRANKEN	x 1 000 EUR -	183 392	186 795	262 575
	WAARVAN:				
15911030	-- Whisky	x 1 000 EUR l alc. 100%	107 11 742	133 12 997	164 16 975
15911063	-- Wodka	x 1 000 EUR l alc. 100%	55 18 446	56 15 398	82 20 530
15911080	-- Likeuren en andere gedistilleerde dranken	x 1 000 EUR l alc. 100%	1 403 164 292	1 319 168 023	1 670 199 788
1596	-- Bier van mout	x 1 000 EUR -	94 510	92 256	142 245
15961000	- - - Bier van mout	x 1 000 EUR l	94 117 121 282 935	91 886 114 210 256	141 716 154 952 949
15962000	- - - Bostel (brouwerijafval) en afval van branderijen	x 1 000 EUR kg	394 16 052 040	370 14 037 652	530 21 335 696
159710	-- Mout	x 1 000 EUR kg	12 392 46 580 501	18 267 68 006 495	19 144 69 644 443
15981	-- Mineraalwater en frisdranken	x 1 000 EUR l	71 676 149 020 495	72 436 141 356 526	96 391 185 703 881
159811	- - - Mineraalwater en spuitwater, niet gezoet, noch gearomatiseerd	x 1 000 EUR l	15 012 69 102 125	14 068 61 824 507	16 798 76 642 555
159812	- - - Andere niet-alcoholische dranken	x 1 000 EUR l	56 665 79 918 370	58 368 79 532 019	79 593 109 061 326
	waarvan:				
15981230	- - - Water (inclusief mineraalwater en spuitwater) met toegevoegde suiker, enz., frisdranken	x 1 000 EUR l	47 493 68 448 211	49 710 68 929 110	68 674 95 618 422
1600	- TABAKSPRODUKTEN	x 1 000 EUR -	31 840	35 217	42 560
	WAARVAN:				
160011	-- Sigaren, cigarillo's en sigaretten, van tabak of van tabakssurrogaten	x 1 000 EUR -	18 435	21 561	26 955
17	TEXTIEL	x 1 000 EUR -	390 491	384 523	442 413

(1) Leveringen m.i.v. aan het buitenland geleverd maakloonwerk.

(2) Statistische classering van producten gekoppeld aan activiteiten - CPA (2-6 cijfers); Prodcom-lijst (8 cijfers).

PRODCOM - Leveringen per product

Leveringen (1) in waarde en in hoeveelheid volgens de CPA en de Prodcom-lijst (voorlopige cijfers) - vervolg

Code (2)	Omschrijving	Eenheid	2004		
			Januari	Februari	Maart
1710	- TEXTIELGARENS	x 1 000 EUR kg	28 142 12 696 857	26 430 12 168 575	30 450 13 712 438
	WAARVAN:				
17102040	-- Vlas, gebroken, gezwingeld, gehegeld of anderszins bewerkt, maar niet gesponnen; vlaswerk en -afval	x 1 000 EUR kg	4 662 5 542 111	4 139 5 456 698	3 910 5 733 265
17104	-- Textielgarens van natuurlijke vezels	x 1 000 EUR kg	10 436 2 820 725	10 142 2 754 100	11 291 3 014 671
	waarvan:				
171042	--- Garens van wol, niet voor verkoop in het klein	x 1 000 EUR kg	5 532 1 040 087	5 402 971 959	6 354 1 179 747
17104231	---- Kaardgarens van wol of fijn dierlijk haar, n.o.v.k., voor tapijten en vloerbedekking	x 1 000 EUR kg	4 691 902 912	4 040 767 125	5 173 1 001 848
1710425	---- Kamgarens van wol of van fijn of grof haar, n.o.v.k.	x 1 000 EUR kg	841 137 175	1 363 204 834	1 181 177 899
171043	--- Garens van katoen, niet voor verkoop in het klein 26370.1	x 1 000 EUR kg	3 280 1 522 755	3 313 1 548 087	3 288 1 557 244
	waarvan:				
17104332	---- Garens van niet-gekamde katoenvezels, n.o.v.k., voor weefgoed (excl.tapijten en vloerbedekking)	x 1 000 EUR kg	2 308 1 090 207	2 420 1 178 280	2 505 1 197 939
17105	-- Textielgarens van synthetische of van kunstmatige filamenten of stapelvezels	x 1 000 EUR kg	11 790 3 600 203	11 107 3 319 504	13 747 3 952 718
17105A	--- = 51+55 Textielgarens van synthetische of van kunstmatige vezels (naaigarens incl.)	x 1 000 EUR kg	2 597 1 337 913	2 563 1 215 848	2 970 1 377 528
171052	--- Garens van synthetische stapelvezels, niet voor verkoop in het klein	x 1 000 EUR kg	4 758 1 129 147	4 403 1 043 807	5 849 1 290 699
	waarvan:				
1710523	---- Garens van synthetische stapelvezels (andere dan naaigarens) bevattende 85 % of meer van die vezels, n.o.v.k. waarvan:	x 1 000 EUR kg	2 799 708 345	2 406 604 196	3 020 660 063
17105232	----- Garens >= 85 % gewicht synthetische stapelvezels, n.o.v.k., voor weefgoed	x 1 000 EUR kg	1 293 384 737	1 048 353 105	1 239 344 278
1710527	---- Garens van synthetische stapelvezels enkel of hoofdzakelijk gemengd met katoen, n.o.v.k.	x 1 000 EUR kg	588 174 209	595 201 362	905 297 565
171053	--- Garens van synthetische stapelvezels met wol gemengd, niet voor verkoop in het klein	x 1 000 EUR kg	3 192 708 979	2 568 573 379	3 208 722 459
171054	--- Garens van kunstmatige stapelvezels, niet voor verkoop in het klein	x 1 000 EUR kg	1 242 424 164	1 574 486 470	1 720 562 032
1720	- TEXTIELWEEFSELS	x 1 000 EUR kg	99 260 14 357 245	91 511 13 319 339	104 245 15 528 576
172010	-- Weefsels (andere dan speciale weefsels) van natuurlijke vezels andere dan katoen waarvan:	x 1 000 EUR kg	5 674 282 140	4 866 237 127	5 788 328 299
17201042	--- Weefsels van vlas, 85 of meer gewichtspereenten vlas, voor kleding	x 1 000 EUR kg	815 108 951	664 87 592	791 166 079
17201045	--- Weefsels van vlas, met 85 of meer gewichtspereenten vlas, voor woningtextiel of huishoudlinnen	x 1 000 EUR kg	926 41 612	833 36 885	978 40 481
17201085	--- Weefsels van vlas, met minder dan 85 gewichtspereenten vlas, voor woningtextiel of huishoudlinnen	x 1 000 EUR kg	805 13 775	678 11 584	857 14 490
172020	-- Weefsels (andere dan speciale weefsels) van katoen	x 1 000 EUR kg	21 538 2 565 014	17 546 2 176 222	19 853 2 410 936
	waarvan:				

(1) Leveringen m.i.v. aan het buitenland geleverd maakloonwerk.

(2) Statistische classering van producten gekoppeld aan activiteiten - CPA (2-6 cijfers); Prodcom-lijst (8 cijfers).

Leveringen (1) in waarde en in hoeveelheid volgens de CPA en de Prodcom-lijst (voorlopige cijfers) - vervolg

Code (2)	Omschrijving	Eenheid	2004		
			Januari	Februari	Maart
17202019	--- Weefsels van katoen, niet van verschillend gekleurde garens, =<200g/m2 gew., voor technisch en industrieel	x 1 000 EUR kg	121 11 790	164 14 673	181 14 842
1720200J	--- = 20.15+45+75 Weefsels van katoen, uitgez. gaasverb., voor overig woningtextiel	x 1 000 EUR kg	10 635 1 437 188	8 764 1 181 020	9 578 1 236 226
17203	-- Weefsels (andere dan speciale weefsels) van synthetische of kunstmatige filamenten of stapelvezels	x 1 000 EUR kg	46 271 8 198 076	46 716 8 250 215	51 301 9 194 636
172031	--- Weefsels van synthetische of kunstmatige filamentgarens waarvan:	x 1 000 EUR kg	23 007 5 682 510	24 872 5 792 100	27 338 6 580 183
1720315	---- Weefsels van synth. filamentgarens, andere dan die met een hoge sterktegraad, andere dan strippen etc. waarvan:	x 1 000 EUR kg	12 039 1 528 563	13 486 1 623 517	14 691 1 888 993
17203155	---- - Weefsels van synthetische filamentgarens voor woningtextiel of huishoudlinnen	x 1 000 EUR kg	6 543 899 242	7 563 984 981	8 437 1 135 061
172032	--- Weefsels van synthetische stapelvezels	x 1 000 EUR kg	15 580 1 346 968	14 018 1 275 118	15 501 1 298 045
1720321	---- Weefsels van synthetische stapelvezels, bevattende 85 of meer gewichtspercenten van die vezels waarvan:	x 1 000 EUR kg	7 987 675 617	7 309 640 695	8 093 643 295
17203214	---- - Weefsels met 85 % of meer gewichts aan synthetische stapelvezels, voor gordijnen en	x 1 000 EUR kg	1 286 134 011	1 349 139 381	1 319 140 496
1720322	---- Weefsels van synth. stapelvezels, met <85% van die vezels, hoofdz. gem. met katoen, niet van verschill. kl. garens	x 1 000 EUR kg	1 399 122 005	983 106 730	1 301 126 524
1720323	---- Weefsels van synth. stapelvezels, bevattende <85% van die vezels, hoofdz. gem. met katoen, met verschill.	x 1 000 EUR kg	2 742 265 367	2 687 263 286	2 775 256 153
172032A	---- = 32.4+5 Andere weefsels van synthetische stapelvezels, enkel of hoofdzakelijk gemengd met wol	x 1 000 EUR kg	279 12 953	341 15 893	359 16 605
1720329	---- - Andere weefsels van synthetische stapelvezels, gemengd met vezels andere dan van wol waarvan:	x 1 000 EUR kg	3 172 271 026	2 698 248 514	2 973 255 468
17203292	---- - Weefsels van synthetische stapelvezels, gemengd met andere vezels dan wol, fijn dierlijk haar of katoen, voor kleding	x 1 000 EUR kg	824 32 487	618 32 703	967 44 837
172033	--- Weefsels van kunstmatige stapelvezels	x 1 000 EUR kg	7 684 1 168 598	7 826 1 182 997	8 463 1 316 408
172040	-- Fluweel en pluche, lussenweefsel en andere speciale weefsels waarvan:	x 1 000 EUR kg	25 777 3 312 015	22 383 2 655 775	27 303 3 594 705
17204010	--- Kettingfluweel en inslagfluweel, chenilleweefsel	x 1 000 EUR kg	20 738 2 360 412	17 226 1 690 907	21 439 2 597 198
1730	- TEXTIELVEREDELINGSDIENSTEN	x 1 000 EUR -	23 641	22 977	24 634
	WAARVAN:				
173010	-- Diensten in verband met het bleken, verven en bedrukken van textielvezels en textielgarens	x 1 000 EUR kg	4 548 3 419 976	5 007 3 548 389	5 867 4 386 224
173010A	--- = 10.1+2 Verven en appreteren van garens en stapelvezels waarvan:	x 1 000 EUR kg	3 744 2 438 767	4 227 2 678 392	4 989 3 283 362
17301022	---- Verven van garens van wol, fijn of grof dierlijk haar en paardenhaar	x 1 000 EUR kg	624 299 811	675 334 165	993 457 032
17301023	---- Verven van garens van katoen (excl. naaigarens)	x 1 000 EUR kg	998 581 292	1 047 588 614	1 241 764 456

(1) Leveringen m.i.v. aan het buitenland geleverd maakloonwerk.

(2) Statistische classering van producten gekoppeld aan activiteiten - CPA (2-6 cijfers); Prodcom-lijst (8 cijfers).

PRODCOM - Leveringen per product

Leveringen (1) in waarde en in hoeveelheid volgens de CPA en de Prodcom-lijst (voorlopige cijfers) - vervolg

Code (2)	Omschrijving	Eenheid	2004		
			Januari	Februari	Maart
17301025	---- Verven van synthetische filamentgarens (excl. naaigarens)	x 1 000 EUR kg	980 617 688	1 152 669 662	1 316 816 449
17301027	---- Verven van garens van synthetische stapelvezels (excl. naaigarens)	x 1 000 EUR kg	409 272 672	484 316 728	541 402 997
17301028	---- Verven van garens van kunstmatige stapelvezels (excl. naaigarens)	x 1 000 EUR kg	350 237 239	455 271 404	433 295 593
17301030	--- Anders afwerken van garens	x 1 000 EUR kg	805 981 209	781 869 997	878 1 102 862
17302	- - Diensten in verband met het bleken en verven van weefsels	x 1 000 EUR -	3 217	3 454	3 830
173021	--- Diensten in verband met het bleken van weefsels	x 1 000 EUR -	368	481	529
173022	--- Diensten in verband met het verven van weefsels waarvan:	x 1 000 EUR -	2 850	2 973	3 301
17302230	---- Verven van weefsels van katoen, >= 85% gewicht aan katoen	x 1 000 EUR m2	1 393 2 080 053	1 478 2 329 448	1 751 2 762 856
173030	- - Diensten in verband met het bedrukken van weefsels waarvan:	x 1 000 EUR -	8 465	7 574	7 733
17303030	--- Bedrukken van weefsels van katoen, >= 85% gewicht aan katoen	x 1 000 EUR m2	7 197 2 991 423	6 373 2 486 203	6 607 2 602 057
17304030	- - Afwerken van weefsels van katoen, >= 85% gewicht aan katoen	x 1 000 EUR m2	541 957 252	554 972 673	562 921 146
17304050	- - Afwerken van weefsels van synthetische filamentgarens en stapelvezels	x 1 000 EUR m2	3 115 3 989 416	3 084 5 497 360	3 305 6 027 056
17304060	- - Afwerken van weefsels van kunstmatige filamentgarens en stapelvezels	x 1 000 EUR m2	593 2 063 714	647 2 165 331	695 2 350 529
1740	- GECONFECTIONEERDE ARTIKELEN VAN TEXTIEL, EXCLUSIEF KLEDING	x 1 000 EUR -	33 589	35 888	42 979
17401	- - Geconfectioneerde artikelen van textiel voor huishoudelijk gebruik	x 1 000 EUR -	22 266	23 629	29 275
17401A	--- = 11+12 Dekens en beddelinnen waarvan:	x 1 000 EUR kg	1 158 63 638	1 181 59 733	1 492 62 271
17401253	---- Beddelinnen van katoen (excl. brei- en haakwerk)	x 1 000 EUR kg	1 032 55 789	999 46 901	1 338 53 015
174013	--- Tafellinnen waarvan:	x 1 000 EUR kg	938 44 785	1 361 63 263	1 428 66 245
17401353	---- Tafellinnen van katoen (excl. brei- en haakwerk)	x 1 000 EUR kg	487 23 569	753 36 239	967 47 348
174014	--- Huishoudlinnen	x 1 000 EUR kg	8 018 954 413	7 050 790 320	9 420 1 081 687
17401430	---- Bad- en keukenlinnen, van badstof en dergelijke weefsels van katoen	x 1 000 EUR kg	7 711 926 417	6 673 757 768	9 090 1 047 633
17401450	---- Geweven bad- en keukenlinnen, van textiel	x 1 000 EUR kg	307 27 996	376 32 552	331 34 054

(1) Leveringen m.i.v. aan het buitenland geleverd maakloonwerk.

(2) Statistische classering van producten gekoppeld aan activiteiten - CPA (2-6 cijfers); Prodcom-lijst (8 cijfers).

**Leveringen (1) in waarde en in hoeveelheid volgens de CPA en de Prodcom-lijst
(voorlopige cijfers) - vervolg**

Code (2)	Omschrijving	Eenheid	2004		
			Januari	Februari	Maart
174015	--- Vitrages, gordijnen en rolgordijnen, bed- en gordijnvalletjes daaronder begrepen waarvan:	x 1 000 EUR kg	4 390 188 092	4 939 209 665	5 685 231 875
17401550	--- - Gordijnen en binnenzonwering, gordijn- of bedvalletjes, van weefsels	x 1 000 EUR kg	3 786 166 962	4 394 190 016	5 059 213 308
174016	--- Andere artikelen voor stoffering, n.e.g.	x 1 000 EUR -	7 762	9 098	11 249
17402	-- Andere geconfectioneerde artikelen van textiel	x 1 000 EUR -	11 323	12 259	13 704
174021	--- Zakken voor verpakkingsdoeleinden	x 1 000 EUR kg	628 97 216	689 83 074	764 123 167
174022	--- Dekkleden, zeilen voor schepen, enz., zonneschermen, tenten en kampeerartikelen waarvan:	x 1 000 EUR kg	3 470 397 134	4 782 580 552	5 190 618 907
17402210	--- - Dekkleden, markiezen en zonneschermen	x 1 000 EUR kg	2 481 232 278	2 490 217 589	2 908 251 943
174024	--- Slaapzakken; beddegoed	x 1 000 EUR p/st	5 062 613 769	4 399 579 176	4 753 651 031
174025	--- Andere geconfectioneerde artikelen, patronen voor kleding daaronder begrepen	x 1 000 EUR kg	2 163 225 237	2 389 257 098	2 996 308 093
175	- OVERIGE TEXTIELPRODUKTEN	x 1 000 EUR -	192 282	194 899	226 995
17511	-- Tapijten en andere vloerbedekkingen van textielstoffen	x 1 000 EUR m2	149 084 38 144 168	153 250 39 141 272	177 125 45 240 295
17511200	--- Geweven tapijten en andere geweven textielbekleding (excl. getuft of gevlokt)	x 1 000 EUR m2	42 987 5 923 361	47 893 6 564 999	56 357 7 486 822
17511300	--- Getufte tapijten en andere getufte vloerbedekking van textiel	x 1 000 EUR m2	92 837 22 112 219	90 298 21 721 979	103 557 24 629 450
175114	--- Andere tapijten (inclusief die van vilt)	x 1 000 EUR m2	13 260 10 108 588	15 059 10 854 294	17 211 13 124 023
17521	-- Koord, bindgaren, touw en netten	x 1 000 EUR kg	1 189 269 919	1 049 261 679	2 268 528 027
175211	--- Bindgaren, touw en kabel, van jute of andere bastvezels	x 1 000 EUR kg	1 084 252 829	921 242 212	1 988 483 019
175212	--- Geknoopte netten van bindgaren, touw of kabel; netten van textielstof; artikelen van garen, strippen n.e.g.	x 1 000 EUR kg	105 17 090	128 19 467	280 45 008
175310	-- Gebonden textielvlies en artikelen van gebonden textielvlies, exclusief kleding waarvan:	x 1 000 EUR kg	9 985 3 588 255	8 885 3 289 484	10 242 3 856 755
17531050	--- Gebonden textielvlies, bekleed noch bedekt, > 150 g/m ²	x 1 000 EUR kg	3 802 1 695 284	3 866 1 785 800	4 429 2 077 674
1754	-- Overige textielproducten n.e.g.	x 1 000 EUR -	32 024	31 715	37 359
17541	--- Tule, kant, lint, passementwerk en borduurwerk waarvan:	x 1 000 EUR -	4 978	5 142	6 074
17541130	--- - Lint, excl. etiketten, insignes e.d. artikelen	x 1 000 EUR -	3 955	3 953	4 553

(1) Leveringen m.i.v. aan het buitenland geleverd maakloonwerk.

(2) Statistische classering van producten gekoppeld aan activiteiten - CPA (2-6 cijfers); Prodcom-lijst (8 cijfers).

PRODCOM - Leveringen per product

Leveringen (1) in waarde en in hoeveelheid volgens de CPA en de Prodcom-lijst (voorlopige cijfers) - vervolg

Code (2)	Omschrijving	Eenheid	2004		
			Januari	Februari	Maart
17542000	--- Vilt (al dan niet geïmpregneerd, gecoat, bekleed of gelamineerd n.e.g.)	x 1 000 EUR kg	3 012 1 141 011	3 289 1 273 268	3 967 1 500 069
17543	--- Andere artikelen van textiel	x 1 000 EUR kg	24 034 3 702 250	23 285 3 699 765	27 319 3 963 238
17543A	---- = 31+32+33+34+35+36+39 Textielproducten voor technisch gebruik	x 1 000 EUR kg	2 951 175 359	2 863 152 448	2 718 145 658
17543700	---- Beklede textielweefsels	x 1 000 EUR kg	14 330 3 019 987	13 522 3 046 477	16 250 3 280 547
175438	---- Producten en artikelen van textiel, voor technisch gebruik waarvan:	x 1 000 EUR kg	6 753 506 904	6 900 500 840	8 350 537 033
17543850	---- Kousen, pitten en wieken voor lampen, drijfriemen en slangen e.d., van textielstoffen	x 1 000 EUR kg	1 178 108 829	1 222 103 123	1 337 128 760
17601	- GEBREIDE EN GEHAAKTE STOFFEN	x 1 000 EUR kg	8 252 813 389	6 999 745 649	8 600 907 028
176011	- - Poolbrei- en poolhaakwerk aan het stuk waarvan:	x 1 000 EUR kg	2 980 343 385	2 153 273 187	2 277 294 422
17601170	--- Poolbrei- en poolhaakwerk, n.e.g.	x 1 000 EUR kg	1 921 195 851	1 350 158 082	1 297 156 014
17601200	- - Brei- en haakwerk (excl. poolbrei- en poolhaakwerk)	x 1 000 EUR kg	5 272 470 004	4 846 472 462	6 322 612 606
177	- GEBREIDE EN GEHAAKTE ARTIKELEN	x 1 000 EUR -	5 324	5 819	4 510
177110	- - Kousenbroeken, kousen, kniekousen, sokken en dergelijke artikelen, van brei- of haakwerk	x 1 000 EUR -	1 214	1 075	1 179
177210	- - Truien, jumpers, pullovers, slipovers, vesten en dergelijke artikelen, van brei- of haakwerk waarvan:	x 1 000 EUR p/st	4 110 155 524	4 744 167 920	3 331 152 718
17721032	--- Truien, pullovers, sweatshirts, vesten met mouwen, enz., voor dames of meisjes, van wol of fijndierlijk haar	x 1 000 EUR p/st	389 12 588	406 9 381	215 5 737
17721033	--- Truien en pullovers met meer dan 50 gewichtspersent wol en een gewicht van tenminste 600 g per stuk	x 1 000 EUR p/st	412 11 167	472 11 452	240 7 745
17721071	--- Truien, pullovers, sweatshirts, vesten met mouwen, voor heren of jongens, van synth. of kunstmatige vezels	x 1 000 EUR p/st	330 23 134	325 16 059	323 30 121
17721072	--- Truien, pullovers, sweatshirts, vesten met mouwen, voor dames of meisjes, van synth. of kunstmatige vezels	x 1 000 EUR p/st	1 515 65 554	1 579 71 205	1 515 71 519
17721090	--- Truien, pullovers, sweatshirts, mouwloze vesten en vesten met mouwen, van textielmaterialen	x 1 000 EUR p/st	511 16 504	738 26 667	403 16 785
18	KLEDING; BONT	x 1 000 EUR -	39 430	45 542	44 813
	WAARVAN:				
18101000	- KLEDING VAN LEDER OF VAN KUNSTLEDER INCL. JASSEN EN OVERJASSEN	x 1 000 EUR p/st	337 1 654	589 1 619	192 831
18211	- WERKKLEDING VOOR HEREN	x 1 000 EUR p/st	1 016 54 490	818 45 801	1 044 57 100
182111	- - Ensembles, colbertjassen, blazers, werk- en bedrijfskleding, voor heren	x 1 000 EUR p/st	351 16 302	327 16 526	366 17 683

(1) Leveringen m.i.v. aan het buitenland geleverd maakloonwerk.

(2) Statistische classering van producten gekoppeld aan activiteiten - CPA (2-6 cijfers); Prodcom-lijst (8 cijfers).

Leveringen (1) in waarde en in hoeveelheid volgens de CPA en de Prodcom-lijst (voorlopige cijfers) - vervolg

Code (2)	Omschrijving	Eenheid	2004		
			Januari	Februari	Maart
18211121	--- Ensembles van katoen, voor heren/jongens, werk- of bedrijfskleding	x 1 000 EUR p/st	39 1 919	30 1 326	28 1 490
18211125	--- Ensembles voor heren of jongens, van synthetische of kunstmatige vezels, bedrijfs- of werkkleding	x 1 000 EUR p/st	50 2 322	74 2 768	68 2 733
18211131	--- Jasjes en blazers van katoen, voor heren/jongens, bedrijfskleding	x 1 000 EUR p/st	145 5 772	116 5 615	125 6 114
18211135	--- Jasjes en blazers voor heren of jongens, van synthetische of kunstmatige vezels, bedrijfs- of werkkleding	x 1 000 EUR p/st	117 6 289	107 6 817	145 7 346
182112	-- Lange en korte broeken en zogenaamde Amerikaanse overalls, werk- en bedrijfskleding, voor heren waarvan:	x 1 000 EUR p/st	665 38 188	492 29 275	678 39 417
18211241	--- Lange broeken en kniebroeken voor heren of jongens, van katoen, bedrijfs- of werkkleding	x 1 000 EUR p/st	243 13 667	168 9 511	215 12 856
18211245	--- Lange broeken en kniebroeken voor heren of jongens, van synth. of kunstmatige vezels, bedrijfs- of werkkleding	x 1 000 EUR p/st	238 16 041	205 13 432	265 16 657
182130	- ANDERE WERKKLEDING	x 1 000 EUR p/st	659 72 388	792 92 541	874 122 193
18213013	-- Overige kleding voor heren of jongens, van katoen of van synthetische of kunstmatige vezels, bedrijfs- en werkkleding	x 1 000 EUR p/st	307 18 547	333 18 640	341 20 110
18213023	-- Overige kleding voor dames of meisjes, van katoen of van synthetische of kunstmatige vezels, bedrijfs- of werkkleding	x 1 000 EUR p/st	352 53 841	459 73 901	532 102 083
1822	- BOVENKLEDING WAARVAN:	x 1 000 EUR p/st	17 223 448 104	19 417 494 831	17 966 419 932
182212	-- Kostuums, ensembles, colbertjassen, broeken, enz. van brei- of haakwerk, voor heren of voor jongens	x 1 000 EUR p/st	37 2 934	44 3 852	40 3 938
182221	-- Overjassen, jekkers, capes, anoraks, blousons en dergelijke artikelen, voor heren of voor jongens	x 1 000 EUR p/st	493 11 156	405 7 897	369 8 547
1822211	--- Regenjassen en overjassen, voor heren of jongens	x 1 000 EUR p/st	137 1 781	219 3 689	117 1 544
1822212	--- Anoraks en blousons, voor heren of jongens	x 1 000 EUR p/st	356 9 375	186 4 208	253 7 003
182223	-- Colbertjassen, blazers en dergelijke, voor heren of voor jongens	x 1 000 EUR p/st	333 2 439	324 2 733	137 1 200
182224	-- Lange en korte broeken en zogenaamde Amerikaanse overalls, voor heren of voor jongens waarvan:	x 1 000 EUR p/st	1 542 53 339	1 713 60 530	1 763 79 794
18222443	--- Pantalons voor heren of jongens, van katoen	x 1 000 EUR p/st	262 9 518	353 17 359	226 12 699
18222445	--- Pantalons voor heren of jongens, van synthetische of kunstmatige vezels	x 1 000 EUR p/st	426 19 606	410 16 797	720 35 767
18223	-- Overige bovenkleding, voor dames of voor meisjes	x 1 000 EUR p/st	11 024 299 922	12 367 336 541	12 344 262 678
182231	--- Mantels, capes, anoraks, blousons en dergelijke artikelen, voor dames of voor meisjes	x 1 000 EUR p/st	1 831 62 179	1 308 34 940	942 17 370
182232	--- Mantelpakken en broekpakken voor dames of voor meisjes	x 1 000 EUR p/st	274 10 339	356 8 860	407 12 193

(1) Leveringen m.i.v. aan het buitenland geleverd maakloonwerk.

(2) Statistische classering van producten gekoppeld aan activiteiten - CPA (2-6 cijfers); Prodcom-lijst (8 cijfers).

PRODCOM - Leveringen per product

Leveringen (1) in waarde en in hoeveelheid volgens de CPA en de Prodcom-lijst (voorlopige cijfers) - vervolg

Code (2)	Omschrijving	Eenheid	2004		
			Januari	Februari	Maart
182233	--- Blazers en jasjes voor dames of voor meisjes waarvan:	x 1 000 EUR p/st	1 588 26 373	2 267 28 368	2 247 30 132
18223339	---- Jasjes en blazers voor dames of meisjes, van textielmaterialen	x 1 000 EUR p/st	1 469 24 097	1 987 24 293	2 119 27 870
182234	--- Japonnen, rokken en broekrokken voor dames of voor meisjes waarvan:	x 1 000 EUR p/st	5 919 138 306	6 385 161 009	6 740 135 574
1822347	---- Japonnen, voor dames of meisjes waarvan:	x 1 000 EUR p/st	3 846 71 896	3 543 76 232	3 682 67 313
18223475	---- Japonnen voor dames of meisjes, van synthetische of kunstmatige vezels (excl. gebreid of gehaakt)	x 1 000 EUR p/st	2 870 60 309	2 189 51 901	1 703 44 153
18223481	---- Rokken en broekrokken voor dames of meisjes, van katoen (excl. gebreid of gehaakt)	x 1 000 EUR p/st	219 7 861	495 14 810	629 11 111
18223485	---- Rokken voor dames of meisjes, van synthetische of kunstmatige vezels	x 1 000 EUR p/st	771 30 938	801 34 144	668 27 258
182235	--- Lange en korte broeken en zogenaamde Amerikaanse overalls, voor dames of voor meisjes waarvan:	x 1 000 EUR p/st	1 412 62 725	2 051 103 364	2 008 67 409
18223543	---- Pantalons voor dames of meisjes, van katoen	x 1 000 EUR p/st	408 16 955	677 25 501	606 18 924
18223546	---- Pantalons voor dames of meisjes, van synthetische vezels (excl. gebreid of gehaakt, bedrijfs- of werkkleding)	x 1 000 EUR p/st	378 30 586	526 53 951	570 30 594
18223569	---- Pantalons, Amerikaanse overalls voor dames of meisjes, van textielmaterialen	x 1 000 EUR p/st	475 8 963	614 11 005	515 6 226
1823	- ONDERKLEDING WAARVAN:	x 1 000 EUR -	15 889	19 124	19 921
18232	- - Overige onderkleding	x 1 000 EUR -	10 662	13 397	14 931
18232A	--- = 21+22 Onderkleding, voor heren of jongens waarvan:	x 1 000 EUR p/st	788 32 372	966 48 613	903 42 415
18232115	---- Overhemden voor heren of jongens, van synthetische of kunstmatige vezels (excl. gebreid of gehaakt)	x 1 000 EUR p/st	47 2 247	77 2 845	67 2 706
18232B	--- = 23+25 Onderkleding, voor dames of meisjes waarvan:	x 1 000 EUR p/st	8 758 355 968	10 935 433 146	12 579 508 643
18232550	---- Step-ins, jarretelgordels, corseletten (incl. body's met verstelbare bandjes)	x 1 000 EUR p/st	381 17 564	666 25 691	757 29 896
182324	--- Onderhemden, onderjurken, onderrokken, slips, nachthemden, badjassen, enz. voor dames of voor meisjes waarvan:	x 1 000 EUR p/st	1 116 76 032	1 497 95 978	1 449 91 654
182324B	---- = 24.6+89 Kamerjassen, négligés en slips van ander textiel, niet in breistof, voor dames of meisjes	x 1 000 EUR p/st	555 28 781	748 36 162	596 33 440
18233030	- - T-shirts, singlets e.d., van katoen, gebreid of gehaakt (incl. body's met aangeknijpte of heel kort mouwtje)	x 1 000 EUR p/st	2 450 193 197	2 564 210 522	1 716 207 549
1824	- OVERIGE KLEDING EN TOEBEHOREN, N.E.G. WAARVAN:	x 1 000 EUR -	2 998	3 713	3 425
18241	- - Babykleding, trainingspakken en andere kleding, kledingtoebehoren en delen van kleding, van brei- of haakwerk	x 1 000 EUR -	966	1 370	594

(1) Leveringen m.i.v. aan het buitenland geleverd maakloonwerk.

(2) Statistische classering van producten gekoppeld aan activiteiten - CPA (2-6 cijfers); Prodcom-lijst (8 cijfers).

Leveringen (1) in waarde en in hoeveelheid volgens de CPA en de Prodcom-lijst (voorlopige cijfers) - vervolg

Code (2)	Omschrijving	Eenheid	2004		
			Januari	Februari	Maart
18242	- - Andere babykleding, andere kleding en kledingtoebehoren van textielstoffen waarvan:	x 1 000 EUR	1 554	1 616	1 724
182423	- - - Zakdoeken, sjaals, dassen, handschoenen en ander geconfectioneerd kledingtoebehoren; delen van kleding of	x 1 000 EUR	564	730	692
18244270	- - Hoeden en andere hoofddeksels, gebreid, gehaakt vilt of andere textielweefsels aan het stuk ongeacht het materiaal	x 1 000 EUR p/st	330 829 778	324 787 033	736 2 012 553
19	LEDER EN LEDERWAREN	x 1 000 EUR	7 625	9 104	10 103
	WAARVAN:				
1930	- SCHOEISEL	x 1 000 EUR	2 175	2 240	2 090
	WAARVAN:				
19301	- - Schoeisel, ander dan sportschoeisel en beschermend schoeisel	x 1 000 EUR pa	1 212 22 265	1 323 24 830	1 119 23 303
20	HOUT EN PRODUKTEN VAN HOUT EN KURK (EXCLUSIEF MEUBELEN), ARTIKELEN VAN RIET EN VAN VLECHTWERK	x 1 000 EUR	171 452	178 557	219 903
2010	- HOUT, GEZAAGD, GESCHAAFD OF GEIMPREGNEERD	x 1 000 EUR	28 998	32 199	33 630
201010	- - Hout, overlans gezaagd of afgestoken, gesneden of geschild, met een dikte van meer dan 6 mm; niet geïmpregneerd waarvan:	x 1 000 EUR	23 067	25 680	26 879
20101034	- - - Naaldhout, overlans gezaagd of afgestoken, dan wel gesneden of geschild, met een dikte > 6 mm, geschaafd	x 1 000 EUR m3	5 186 23 230	6 304 27 368	2 940 16 064
20101035	- - - Sparhout: Picea abies Karst., Abies alba Mill.	x 1 000 EUR m3	7 484 54 442	7 913 56 856	9 814 69 910
20101039	- - - Naaldhout, plankjes, > 6 mm < 12,5 mm, gezaagd hout n.e.g.	x 1 000 EUR m3	5 253 38 031	5 930 42 589	6 782 49 640
20101050	- - - Hout, overlans gezaagd of afgestoken, dan wel gesneden of geschild, met een dikte > 6mm	x 1 000 EUR m3	3 285 17 837	3 533 17 078	3 940 20 261
20101071	- - - Tropisch hout, overlans gezaagd of afgestoken, dan wel gesneden of geschild met dikte > 6mm	x 1 000 EUR m3	690 1 029	774 1 020	1 477 1 769
20101077	- - - Plankjes voor parketvloeren, van eikenhout	x 1 000 EUR m2	760 29 932	665 28 214	1 151 47 390
20102	- - Hout waarvan ten minste een zijde over de gehele lengte is geprofileerd; houtwol; houtmeel; hout in plakjes, e.d.	x 1 000 EUR	3 699	4 109	3 870
201021	- - - Hout waarvan ten minste een zijde over de gehele lengte is geprofileerd	x 1 000 EUR	2 305	2 607	2 686
20102110	- - - - Naaldhout, over de gehele lengte geprofileerd	x 1 000 EUR kg	923 1 371 753	1 149 1 981 041	1 316 2 318 953
20102153	- - - - Ander hout dan naaldhout, over de gehele lengte geprofileerd (excl. plankjes voor parketvloeren)	x 1 000 EUR kg	679 257 961	727 231 412	890 309 407
20102155	- - - - Plankjes voor parketvloeren van ander hout dan naaldhout	x 1 000 EUR m2	703 31 316	732 31 709	479 17 502
201023	- - - Hout in plakjes, spanen of kleine stukjes	x 1 000 EUR kg	1 393 34 707 852	1 501 38 216 217	1 184 34 590 923
20103	- - Onbewerkt hout; houten dwarsliggers en wisselhouten, geïmpregneerd of anderszins behandeld	x 1 000 EUR m3	968 4 615	860 4 381	884 5 656

(1) Leveringen m.i.v. aan het buitenland geleverd maakloonwerk.

(2) Statistische classering van producten gekoppeld aan activiteiten - CPA (2-6 cijfers); Prodcom-lijst (8 cijfers).

PRODCOM - Leveringen per product

Leveringen (1) in waarde en in hoeveelheid volgens de CPA en de Prodcom-lijst (voorlopige cijfers) - vervolg

Code (2)	Omschrijving	Eenheid	2004		
			Januari	Februari	Maart
201040	-- Zaagsel, resten en afval van hout	x 1 000 EUR kg	1 192 40 446 201	1 457 38 289 983	1 829 51 902 322
20104005	--- Zaagsel	x 1 000 EUR kg	322 19 365 083	236 12 350 183	363 17 441 311
20104009	--- Resten en afval van hout (ook geperst)	x 1 000 EUR kg	871 21 081 118	1 221 25 939 800	1 466 34 461 011
20109000	-- Impregneren van hout	x 1 000 EUR -	72	94	169
2020	- FINEER; DUPLEX-, TRIPLEX- EN MULTIPLEXHOUT, MEUBELPLAAT, SPAANPLAAT, VEZELPLAAT EN ANDERE PANELEN EN PLATEN	x 1 000 EUR -	90 231	94 464	118 734
20201	-- Platen en panelen	x 1 000 EUR -	87 423	91 331	115 411
	waarvan:				
202011	--- Triplex- en multiplexhout, enkel bestaande uit houten platen	x 1 000 EUR m3	1 636 124 371	1 745 87 499	1 692 91 018
20201239	--- Ander triplex-/multiplex-/met fineer bekleed hout, tenminste één buitenste laag geen naaldhout	x 1 000 EUR m3	4 027 6 474	5 539 9 635	4 180 6 906
202013	--- Spaanplaat en dergelijke plaat van hout of van andere houtachtige stoffen waarvan:	x 1 000 EUR m3	36 686 232 902	38 309 241 681	45 345 285 416
20201333	---- Spaanplaat e.d. plaat van hout, onbewerkt of gladgeschuurd (excl. 'waferboard')	x 1 000 EUR m3	18 406 166 174	19 058 167 385	22 840 198 406
20201335	---- Spaanplaat en dergelijke plaat van hout, aan de oppervlakte bedekt met decoratieve gelaagde kunststof	x 1 000 EUR m3	2 666 5 122	2 637 5 119	3 013 5 801
20201337	---- Spaanplaat e.d. plaat van hout, bekleed met papier geïmpregneerd met melamine (excl. 'waferboard')	x 1 000 EUR m3	13 847 50 768	13 735 48 430	15 714 57 115
20202	-- Fineer; hout in platen voor de vervaardiging van triplex- en multiplexhout; verdicht hout	x 1 000 EUR m3	2 808 13 801	3 132 22 861	3 322 17 393
2030	- SCHRIJN- EN TIMMERWERK VOOR BOUWWERKEN	x 1 000 EUR -	32 003	33 812	45 564
20301	-- Schrijn- en timmerwerk voor bouwwerken	x 1 000 EUR -	27 682	28 248	34 795
203011	--- Vensters, vensterdeuren, alsmede kozijnen daarvoor deuren en kozijnen daarvoor, alsmede drempels, van hout	x 1 000 EUR p/st	15 362 148 730	15 399 164 941	18 478 184 356
20301110	---- Vensters en vensterdeuren, alsmede kozijnen daarvoor, van hout	x 1 000 EUR p/st	6 900 17 607	7 106 19 134	8 265 21 245
20301150	---- Deuren (incl. kozijnen daarvoor, alsmede drempels), van hout	x 1 000 EUR p/st	8 462 131 123	8 293 145 807	10 213 163 111
203012	--- Panelen voor parketvloeren, bekistingen voor betonwerken, dakspanen ("shingles" en "shakes"), van hout	x 1 000 EUR -	169	167	305
20301300	--- Ander schrijn- en timmerwerk voor bouwwerken	x 1 000 EUR kg	12 151 7 837 620	12 682 8 497 861	16 012 10 537 758
20302000	-- Geprefabriceerde bouwwerken van hout	x 1 000 EUR -	4 321	5 564	10 769
20401	- HOUTEN EMBALLAGE	x 1 000 EUR -	17 030	14 799	16 646

(1) Leveringen m.i.v. aan het buitenland geleverd maakloonwerk.

(2) Statistische classering van producten gekoppeld aan activiteiten - CPA (2-6 cijfers); Prodcom-lijst (8 cijfers).

**Leveringen (1) in waarde en in hoeveelheid volgens de CPA en de Prodcom-lijst
(voorlopige cijfers) - vervolg**

Code (2)	Omschrijving	Eenheid	2004		
			Januari	Februari	Maart
204011	-- Laadborden, laadkisten en andere laadplateaus	x 1 000 EUR p/st	12 410 2 034 974	10 773 1 851 350	11 760 1 877 224
20401133	--- Pallets, opzetframes voor pallets	x 1 000 EUR p/st	11 802 1 995 279	10 132 1 800 951	9 996 1 799 930
20401135	--- Laadkisten en andere laadplateaus, van hout	x 1 000 EUR p/st	608 39 695	642 50 399	1 764 77 294
204012	-- Andere houten emballage, alsmede delen daarvan	x 1 000 EUR kg	4 620 8 884 109	4 026 8 048 993	4 886 9 544 415
205	- OVERIGE PRODUCTEN VAN HOUT; ARTIKELEN VAN KURK, VAN RIET EN VAN VLECHTWERK WAARVAN:	x 1 000 EUR -	3 190	3 283	5 329
20511450	-- Andere houtwaren	x 1 000 EUR -	1 588	1 551	3 354
21	PULP, PAPIER EN PAPIERWAREN	x 1 000 EUR -	306 608	305 542	348 953
211	- PULP, PAPIER EN KARTON WAARVAN:	x 1 000 EUR -	137 713	140 505	161 387
21125	-- Bewerkt papier en bewerkt karton waarvan:	x 1 000 EUR kg	106 140 103 407 245	106 197 108 458 525	122 011 126 565 869
211253	--- Papier en karton, voor grafische doeleinden, gestreken met kaolien of andere anorganische stoffen	x 1 000 EUR kg	53 205 75 271 856	56 805 82 293 552	66 832 96 937 237
211256	--- Papier, karton, e.d., van een deklaag voorzien, geïmpregneerd, bekleed, versierd of bedrukt, op rollen of in bladen	x 1 000 EUR kg	24 963 9 090 404	24 009 8 645 654	26 536 10 319 788
21126000	-- Resten en afval van papier of van karton	x 1 000 EUR kg	80 1 663 105	78 1 642 313	83 1 561 237
212	- PAPIER- EN KARTONWAREN	x 1 000 EUR kg	168 896 116 578 510	165 037 115 771 845	187 566 132 691 875
21211	-- Gegolfd papier en golfkarton en verpakkingsmateriaal van papier en karton	x 1 000 EUR kg	92 285 84 629 441	89 595 84 700 732	104 279 97 752 090
21211100	--- Gegolfd papier en gegolfd karton, ook indien geperforeerd	x 1 000 EUR kg	422 577 139	486 660 344	597 816 580
212112	--- Zakken van papier	x 1 000 EUR kg	9 596 4 304 272	9 371 4 254 235	10 910 4 962 213
21211230	--- Zakken met een bodembreedte van 40 cm of meer	x 1 000 EUR kg	3 799 2 170 828	3 482 2 072 807	4 354 2 476 604
21211250	--- Zakken, incl. puntzakken, n.e.g.	x 1 000 EUR kg	5 798 2 133 444	5 889 2 181 428	6 557 2 485 609
21211300	--- Dozen van gegolfd papier of van gegolfd karton	x 1 000 EUR kg	49 599 56 872 974	48 548 56 398 357	54 042 62 683 557
21211400	--- Vouwdozen, andere dan van gegolfd papier of van gegolfd karton	x 1 000 EUR kg	26 545 20 586 556	25 884 21 241 794	32 123 26 713 050
212115	--- Kartonnagewerk voor kantoorgebruik, voor winkelgebruik en dergelijke	x 1 000 EUR kg	6 123 2 288 500	5 306 2 146 002	6 607 2 576 690
21211530	--- Andere verpakkingsmiddelen, incl. hoezen voor grammofoonplaten, n.e.g.	x 1 000 EUR kg	5 298 2 072 095	4 474 1 916 676	5 376 2 317 550

(1) Leveringen m.i.v. aan het buitenland geleverd maakloonwerk.

(2) Statistische classering van producten gekoppeld aan activiteiten - CPA (2-6 cijfers); Prodcom-lijst (8 cijfers).

PRODCOM - Leveringen per product

Leveringen (1) in waarde en in hoeveelheid volgens de CPA en de Prodcom-lijst (voorlopige cijfers) - vervolg

Code (2)	Omschrijving	Eenheid	2004		
			Januari	Februari	Maart
21211550	--- Kartonnagewerk voor kantoor- of winkelgebruik, n.e.g.	x 1 000 EUR kg	824 216 405	832 229 326	1 231 259 140
21221	-- Huishoudelijke en sanitaire papierwaren	x 1 000 EUR kg	38 391 19 862 128	37 682 19 227 631	40 540 21 079 189
	waarvan:				
212211	--- Closetpapier, zakdoeken, toiletdoekjes, handdoeken, tafellakens en servetten, van papier	x 1 000 EUR kg	14 615 8 888 119	13 479 8 407 598	14 891 9 163 606
21231	-- Kantoorbenodigdheden van papier	x 1 000 EUR kg	6 854 3 226 821	6 348 3 063 518	7 265 3 482 196
21241	-- Behangselpapier	x 1 000 EUR kg	4 447 1 128 310	4 908 1 281 140	5 622 1 662 831
21251	-- Overige papier- en kartonwaren n.e.g.	x 1 000 EUR kg	26 920 7 731 810	26 504 7 498 824	29 861 8 715 569
212512	--- Etiketten van papier of van karton	x 1 000 EUR kg	18 503 2 515 284	17 865 2 430 011	20 641 2 833 120
21251235	---- Bedrukte etiketten van papier of karton, zelfklevend	x 1 000 EUR kg	11 803 1 156 807	11 070 1 068 673	12 855 1 241 856
21251239	---- Bedrukte etiketten van papier of karton, andere	x 1 000 EUR kg	5 814 1 227 603	5 817 1 225 224	6 852 1 451 606
2125125A	---- = 12.55+59 Etiketten van alle soorten, van papier of karton (excl. bedrukte)	x 1 000 EUR kg	886 130 874	978 136 114	935 139 658
212514	--- Sigarettenpapier; klossen, hulzen, buisjes, spoelen e.d. opwindmiddelen; filterpapier en karton; overige n.e.g. waarvan:	x 1 000 EUR kg	8 417 5 216 526	8 639 5 068 813	9 220 5 882 449
21251430	---- Klossen, hulzen, ... en dergelijke opwindmiddelen, van papier/karton, n.e.g.	x 1 000 EUR kg	1 827 2 699 107	1 837 2 653 698	2 162 3 203 849
22	DRUKWERK EN OPGENOMEN MEDIA	x 1 000 EUR -	350 790	345 016	420 706
	WAARVAN:				
2211	- BOEKEN	x 1 000 EUR -	30 845	38 390	45 418
	WAARVAN:				
22111000	-- Boeken, brochures, enz., in losse vellen	x 1 000 EUR p/st	3 064 901 865	2 639 847 577	3 038 935 131
22112	-- Boeken, brochures en dergelijke, gedrukt en elektronisch waarvan:	x 1 000 EUR -	27 320	35 258	41 710
22112110	--- Andere boeken, brochures en derg. drukwerk: schoolboeken	x 1 000 EUR p/st	4 718 1 317 430	13 435 1 799 996	15 265 2 066 009
22112120	--- Andere boeken, brochures en derg. drukwerk: kinderboeken	x 1 000 EUR p/st	288 249 544	442 219 955	759 321 195
22112180	--- Prentenalbums, prentenboeken, tekenboeken en kleurboeken, voor kinderen	x 1 000 EUR p/st	10 732 4 932 996	11 437 4 589 084	8 265 4 478 516
22121	- KRANTEN EN TIJDSCHRIFTEN, VIER KEER OF MEER PER WEEK VERSCHIJNEND, GEDRUKT EN ELEKTRONISCH	x 1 000 EUR p/st	47 402 48 860 126	42 649 45 315 194	52 888 49 279 125
22131	- KRANTEN EN TIJDSCHRIFTEN, MINDER DAN VIER KEER PER WEEK VERSCHIJNEND, GEDRUKT EN ELEKTRONISCH	x 1 000 EUR p/st	58 787 68 472 603	58 167 66 578 458	70 981 79 031 365
22151	- BRIEFKAARTEN, WENSKAARTEN, PRENTEN ENZOVOORT, GEDRUKT EN ELEKTRONISCH	x 1 000 EUR -	1 618	2 585	2 801

(1) Leveringen m.i.v. aan het buitenland geleverd maakloonwerk.

(2) Statistische classering van producten gekoppeld aan activiteiten - CPA (2-6 cijfers); Prodcom-lijst (8 cijfers).

**Leveringen (1) in waarde en in hoeveelheid volgens de CPA en de Prodcom-lijst
(voorlopige cijfers) - vervolg**

Code (2)	Omschrijving	Eenheid	2004		
			Januari	Februari	Maart
222	- DRUKKERIJEN EN DIENSTEN IN VERBAND MET DRUKKERIJEN	x 1 000 EUR	203 478	196 089	239 059
22211000	- - Drukken van kranten en tijdschriften, vier keer of meer per week verschijnend	x 1 000 EUR	7 342	6 725	7 307
2222	- - Diensten in verband met drukkerijen n.e.g.	x 1 000 EUR	175 235	168 350	206 076
22221	- - - Postzegels; cheques, bankbiljetten, aandelen; reclaimedrukwerk, e.d.; ander drukwerk n.e.g.	x 1 000 EUR	96 921	95 812	116 233
22221100	- - - - "Nieuwe postzegels; gezegeld papier; cheques; bankbiljetten, enz."	x 1 000 EUR	1 116	637	1 306
222212	- - - - Reclaimedrukwerk, handelscatalogi en dergelijke	x 1 000 EUR	69 720	67 293	81 185
22221230	- - - - - Handelscatalogi	x 1 000 EUR	9 703	10 232	10 696
22221250	- - - - - Ander reclaimedrukwerk e.d.	x 1 000 EUR	60 017	57 061	70 489
22221300	- - - - - Ander drukwerk, n.e.g.	x 1 000 EUR	26 086	27 882	33 743
222220	- - - Registers, comptabiliteitsboeken, opbergmappen, formulieren en dergelijke artikelen, van papier of van karton waarvan:	x 1 000 EUR	10 171	9 514	10 016
22222013	- - - - Registers, comptabiliteitsboeken, order- en kwitantieboekjes, papier/karton	x 1 000 EUR	178	134	130
22222050	- - - - Opbergmappen, mappen en banden, omslagen voor dossiers, van papier of karton	kg	58 818	40 322	43 810
22222075	- - - - Sets kettingformulieren, ook met carbonpapier	x 1 000 EUR	991	810	821
22222079	- - - - Andere sets formulieren, ook met carbonpapier	kg	475 025	332 645	351 575
22222090	- - - - Sets kettingformulieren, ook met carbonpapier	x 1 000 EUR	5 444	5 600	5 527
22222099	- - - - Andere sets formulieren, ook met carbonpapier	kg	1 947 070	1 926 714	1 900 095
22222079	- - - - Andere sets formulieren, ook met carbonpapier	x 1 000 EUR	895	895	1 076
22222090	- - - - Onderleggers, boekomslagen en andere papierwaren	kg	207 031	197 698	245 296
22222090	- - - - Onderleggers, boekomslagen en andere papierwaren	x 1 000 EUR	1 523	764	1 019
22223	- - - Drukkerijen, andere dan dagbladdrukkerijen	x 1 000 EUR	68 143	63 024	79 827
22223100	- - - - Drukken van boeken, brochures en dergelijk drukwerk, prentenalbums, kleurboeken, geschreven of gedrukte muziek	x 1 000 EUR	19 818	18 748	23 824
222232	- - - - Andere drukkerijen n.e.g.	x 1 000 EUR	48 324	44 275	56 003
22223220	- - - - - Drukken van kranten en tijdschriften, minder dan vier keer per week verschijnend	x 1 000 EUR	43 723	39 885	51 117
22223230	- - - - - Drukken van cartografische werken van alle soorten	x 1 000 EUR	325	517	258
22223250	- - - - - Drukken van alle soorten kalenders, incl. kalenderblokken	x 1 000 EUR	239	146	11
22223290	- - - - - Drukken van ander drukwerk, n.e.g. incl.drukwerk op kunststofetiketten, kunststofzakken, glas, panelen, enz.	x 1 000 EUR	3 967	3 619	4 531

(1) Leveringen m.i.v. aan het buitenland geleverd maakloonwerk.

(2) Statistische classering van producten gekoppeld aan activiteiten - CPA (2-6 cijfers); Prodcom-lijst (8 cijfers).

PRODCOM - Leveringen per product

Leveringen (1) in waarde en in hoeveelheid volgens de CPA en de Prodcom-lijst (voorlopige cijfers) - vervolg

Code (2)	Omschrijving	Eenheid	2004		
			Januari	Februari	Maart
222310	- - Boekbinden	x 1 000 EUR	6 246	5 834	7 029
	waarvan:	-			
22231030	--- Afwerken van brochures, tijdschriften, catalogi, reclamemateriaal, prospectussen, enz. (vouwen, lijmen, snijden e.d.)	x 1 000 EUR	4 150	3 655	4 429
		-			
2224	- - Prepress-diensten	x 1 000 EUR	10 462	9 863	12 180
		-			
22241000	--- Zetten en vervaardiging van drukplaten	x 1 000 EUR	6 942	5 803	7 350
		-			
22242000	--- Drukletters, clichés, drukplaten, drukcilinders en dergelijke	x 1 000 EUR	3 520	4 060	4 830
		-			
22251000	- - Overige grafische dienstverlening	x 1 000 EUR	4 193	5 316	6 467
		-			
24	CHEMISCHE PRODUKTEN EN SYNTHETISCHE OF KUNSTMATIGE VEZELS	x 1 000 EUR	2 164 376	2 269 353	2 534 651
		-			
241	- CHEMISCHE BASISPRODUKTEN	x 1 000 EUR	1 353 696	1 381 989	1 512 829
		-			
24111	- - Industriële gassen	x 1 000 EUR	20 888	22 373	23 692
		-			
241111	--- Waterstof, argon, edelgassen, stikstof en zuurstof	x 1 000 EUR	19 369	20 747	22 001
	waarvan:	m3	438 706 059	458 074 758	496 992 572
24111120	---- Argon	x 1 000 EUR	2 638	2 829	3 115
		m3	4 742 333	5 156 058	6 116 250
24111160	---- Stikstof	x 1 000 EUR	5 850	6 090	6 503
		m3	219 282 453	226 963 683	242 041 876
24111170	---- Zuurstof	x 1 000 EUR	9 576	9 988	11 060
		m3	214 323 693	225 523 318	248 477 502
241112	--- Koolstofdioxide en andere anorganische zuurstofverbindingen van niet-metalen n.e.g.	x 1 000 EUR	1 418	1 515	1 576
		kg	8 275 727	9 489 832	9 182 086
24111300	--- Vloeibare lucht; samengeperste lucht	x 1 000 EUR	101	111	115
		kg	28 916	33 595	27 871
2412	- - Kleurstoffen en pigmenten	x 1 000 EUR	74 079	71 756	82 768
		-			
24121	--- Oxyden, peroxyden en hydroxyden	x 1 000 EUR	34 391	35 252	39 069
		-			
24122	--- Looi- en verextracten; looizuur (tannine) en derivaten daarvan; kleuren verfstoffen n.e.g. waarvan:	x 1 000 EUR	39 688	36 503	43 699
		-			
241221	---- Synthetische organische kleurstoffen en preparaten op basis daarvan	x 1 000 EUR	14 301	14 015	14 810
	waarvan:	kg	3 548 126	3 193 826	3 461 520
24122150	----- Andere synthetische organische kleurstoffen	x 1 000 EUR	6 959	7 172	7 433
		kg	972 549	984 507	1 064 204
24122419	---- Andere pigmenten en preparaten op basis van titaandioxyde	x 1 000 EUR	10 194	8 294	12 069
		kg TiO2	5 253 537	4 011 572	6 149 222
24122470	---- Andere kleur- en verfstoffen, preparaten en luminoforen	x 1 000 EUR	13 907	12 278	15 082
		kg	7 193 199	6 192 429	7 955 571

(1) Leveringen m.i.v. aan het buitenland geleverd maakloonwerk.

(2) Statistische classering van producten gekoppeld aan activiteiten - CPA (2-6 cijfers); Prodcom-lijst (8 cijfers).

Leveringen (1) in waarde en in hoeveelheid volgens de CPA en de Prodcom-lijst (voorlopige cijfers) - vervolg

Code (2)	Omschrijving	Eenheid	2004		
			Januari	Februari	Maart
2413	-- Overige anorganische chemische basisprodukten waarvan:	x 1 000 EUR -	68 444	69 691	81 133
24131	--- Chemische elementen n.e.g.; anorganische zuren en verbindingen daarvan waarvan:	x 1 000 EUR -	26 650	26 639	32 067
241314	---- Waterstofchloride; oleum; difosforpenta- oxyde; andere anorganische zuren; sili- cium- en zwaveldioxyde waarvan:	x 1 000 EUR -	12 729	13 089	16 456
24131433	----- Zwavelzuur	x 1 000 EUR kg SO2	2 040 49 394 479	2 006 48 066 831	2 800 60 305 048
241315	---- Oxyden, hydroxyden en peroxyden; hydrazine en hydroxylamine, alsmede anorganische zouten daarvan	x 1 000 EUR -	8 145	8 249	9 074
24132	--- Verbindingen van metalen met halogenen; hypochlorieten, chloraten en perchloraten waarvan:	x 1 000 EUR -	4 523	5 398	6 296
241321	---- Verbindingen van metalen met halogenen	x 1 000 EUR -	2 516	3 352	4 215
24133	--- Sulfiden, sulfaten; nitraten, fosfaten en carbonaten	x 1 000 EUR -	22 967	22 296	26 643
241331	---- Sulfiden, sulfieten en sulfaten	x 1 000 EUR -	6 054	5 357	6 744
24133157	----- Sulfaten, excl. aluminium- en bariumsulfaat	x 1 000 EUR kg	3 731 16 414 319	3 043 18 305 127	3 918 23 976 819
241332	---- Fosfinaten, fosfonaten, fosfaten en polyfosfaten	x 1 000 EUR -	12 899	12 852	15 056
241333	---- Carbonaten	x 1 000 EUR -	4 014	4 087	4 843
241352	--- Cyaniden en cyanaten (inclusief verbin- dingen); silicaten; boraten; perboraten; anorganische zouten en peroxozouten	x 1 000 EUR -	4 252	4 248	4 418
2414	-- Overige organische chemische basisprodukten	x 1 000 EUR -	465 180	482 097	515 357
24141	--- Koolwaterstoffen en derivaten daarvan	x 1 000 EUR -	185 242	192 464	196 663
241411	---- Acyclische koolwaterstoffen	x 1 000 EUR kg	126 641 289 795 320	135 420 303 230 921	141 473 311 959 220
241412	---- Cyclische koolwaterstoffen	x 1 000 EUR kg	46 392 138 712 440	45 744 130 936 969	43 573 98 081 863
241414	---- Sulfo-, nitro- en nitrosoderivaten van koolwaterstoffen, ook indien gehalogeneerd	x 1 000 EUR kg	3 993 7 154 524	3 783 6 900 753	4 962 8 653 184
24142	--- Alcoholen, fenolen, fenolalcoholen, alsmede, halogeene-, sulfo-, nitro-, en nitrosoderivaten daarvan; industriële	x 1 000 EUR kg	53 337 112 335 812	56 933 117 070 717	64 556 119 298 650
24143	--- Industriële eenwaardige vetzuren; carbonsuren en derivaten daarvan waarvan:	x 1 000 EUR kg	69 006 158 226 455	68 096 160 012 697	71 444 160 601 613
241432	---- Verzadigde eenwaardige acyclische carbonsuren en derivaten daarvan	x 1 000 EUR kg	9 063 11 385 447	10 304 12 734 409	9 440 15 244 860
241434	---- Meerwaardige aromatische carbonsuren en carbonsuren met andere zuurstofhoudende groepen en derivaten daarvan waarvan:	x 1 000 EUR kg	34 333 117 592 370	30 887 117 039 459	34 108 114 161 471

(1) Leveringen m.i.v. aan het buitenland geleverd maakloonwerk.

(2) Statistische classering van producten gekoppeld aan activiteiten - CPA (2-6 cijfers); Prodcom-lijst (8 cijfers).

PRODCOM - Leveringen per product

Leveringen (1) in waarde en in hoeveelheid volgens de CPA en de Prodcom-lijst (voorlopige cijfers) - vervolg

Code (2)	Omschrijving	Eenheid	2004		
			Januari	Februari	Maart
24143433	----- Ftaalzuuranhydride	x 1 000 EUR kg	6 047 10 596 878	6 330 11 133 357	6 804 13 195 619
24143475	----- Andere carbonzuren met andere zuurstofhoudende groepen en derivaten	x 1 000 EUR kg	3 847 1 954 860	3 347 1 723 612	4 378 2 152 418
24144	--- Organische verbindingen met stikstofhoudende groepen waarvan:	x 1 000 EUR kg	42 486 42 105 344	43 022 44 833 081	42 059 44 118 017
241441	---- Aminoverbindingen	x 1 000 EUR kg	18 527 22 343 078	21 136 24 251 321	22 987 26 273 257
24144290	---- Aminoverbindingen met zuurstofhoudende groepen, excl. aminoalcoholen, lysine, glutaminezuur	x 1 000 EUR kg	2 290 202 318	1 952 172 778	2 574 301 681
24145	--- Organische zwavel- en andere organische verbindingen van niet-metalen en meta- len; heterocyclischeverbindingen n.e.g. waarvan:	x 1 000 EUR kg	63 815 36 991 800	68 068 38 049 373	79 332 43 649 822
241452	---- Heterocyclische verbindingen, n.e.g.; nucleïnezuren en zouten daarvan waarvan:	x 1 000 EUR kg	51 348 28 526 235	56 828 30 132 761	62 324 30 831 008
24145250	----- Verbindingen met pyridine/(iso)chino- linering, lactamen (ex 6-hexaanlactam) en heterocyclische verbindingen met N	x 1 000 EUR kg	12 669 3 221 357	12 815 2 629 060	9 871 2 991 583
24146	--- Ethers, organische peroxyden, epoxyden, acetalen en hemiacetalen; andere organische verbindingen waarvan:	x 1 000 EUR kg	37 630 57 858 007	40 232 67 382 508	46 647 82 716 618
241463	---- Ethers, organische peroxyden, epoxyden, acetalen hemiacetalen, alsmede derivaten daarvan	x 1 000 EUR kg	13 869 22 684 459	17 152 30 246 867	22 519 46 400 295
241464	---- Enzymen en andere organische verbindingen n.e.g.	x 1 000 EUR kg	8 112 2 271 307	7 223 2 123 253	8 823 2 543 872
24147	--- Organische chemische basisproducten n.e.g.	x 1 000 EUR kg	13 664 47 577 924	13 283 46 839 231	14 656 48 130 578
2415	-- Kunstmeststoffen en stikstofverbindingen waarvan:	x 1 000 EUR -	71 131	85 743	87 589
241530	--- Minerale of chemische stikstofhoudende meststoffen	x 1 000 EUR kg N	28 141 77 563 554	26 673 71 295 821	26 434 66 802 034
24156000	--- Meststoffen van dierlijke of van plantaardige oorsprong	x 1 000 EUR kg	2 238 18 976 510	3 160 36 410 251	3 675 46 583 328
241580	--- Meststoffen n.e.g. waarvan:	x 1 000 EUR kg	28 660 166 533 907	36 500 229 551 269	37 435 227 248 769
24158025	---- Meststoffen met stikstof, fosfor en kalium, =< 10 gew.% stikstof	x 1 000 EUR kg	2 957 17 987 267	1 950 12 027 783	2 775 16 697 294
24158069	---- Andere meststoffen met fosfor en kalium	x 1 000 EUR kg	278 1 675 003	782 10 200 524	1 363 12 972 911
24158090	---- Andere meststoffen, n.e.g.	x 1 000 EUR kg	887 4 973 886	853 4 451 126	961 4 517 183
2416	-- Kunststoffen in primaire vormen	x 1 000 EUR kg	611 113 729 034 478	609 529 718 027 128	676 994 789 049 812
241610	--- Polymeren van ethyleen, in primaire vormen waarvan:	x 1 000 EUR kg	140 801 204 906 104	149 679 202 585 328	149 752 213 458 032
24161035	---- Lineair polyethyleen, relatieve dichtheid < 0,94, in primaire vormen	x 1 000 EUR kg	3 478 4 850 788	3 284 4 700 054	5 379 7 403 791

(1) Leveringen m.i.v. aan het buitenland geleverd maakloonwerk.

(2) Statistische classering van producten gekoppeld aan activiteiten - CPA (2-6 cijfers); Prodcom-lijst (8 cijfers).

**Leveringen (1) in waarde en in hoeveelheid volgens de CPA en de Prodcom-lijst
(voorlopige cijfers) - vervolg**

Code (2)	Omschrijving	Eenheid	2004		
			Januari	Februari	Maart
24161090	---- Andere polymeren van ethyleen, in primaire vormen, n.e.g.	x 1 000 EUR kg	4 313 2 476 467	4 582 3 271 188	4 754 3 053 745
241620	--- Polymeren van styreen, in primaire vormen waarvan:	x 1 000 EUR kg	52 834 82 085 726	54 581 83 235 675	55 113 83 184 934
24162039	---- Polystyreen (excl. expandeerbaar), in primaire vormen	x 1 000 EUR kg	12 939 30 840 339	14 318 32 201 873	14 939 33 608 740
24162090	---- Polymeren van styreen, in primaire vormen, n.e.g.	x 1 000 EUR kg	7 578 6 035 690	8 487 6 993 423	9 250 7 959 745
241630	--- Polymeren van vinylchloride of van andere halogeenolefinen, in primaire vormen waarvan:	x 1 000 EUR kg	59 016 84 566 547	61 076 78 473 104	71 234 88 767 364
24163010	---- Polyvinylchloride, niet gemengd met andere zelfstandigheden, in primaire vormen	x 1 000 EUR kg	44 040 70 333 947	45 729 64 712 021	52 749 72 333 810
241640	--- Polyethers en polyesters; polycarbonaten, alkyd-epoxyharsen waarvan:	x 1 000 EUR kg	74 295 49 214 730	68 395 47 296 928	85 645 57 802 879
24164015	---- Polyethyleenglycolen en andere polyetheralcoholen, in primaire vormen	x 1 000 EUR kg	14 701 19 461 308	15 707 20 183 441	19 432 23 591 548
24164030	---- Epoxyharsen, in primaire vormen	x 1 000 EUR kg	1 430 279 639	1 317 262 717	1 692 403 401
24164050	---- Alkydharsen, in primaire vormen	x 1 000 EUR kg	3 209 2 474 803	2 906 2 104 667	3 647 2 660 980
24164090	---- Andere polyesters, in primaire vormen	x 1 000 EUR kg	13 104 5 579 360	12 989 5 381 375	16 121 6 833 281
24165	--- Andere kunststoffen in primaire vormen; ionenwisselaars waarvan:	x 1 000 EUR kg	283 843 307 527 134	275 451 305 522 177	314 892 344 969 243
241651	---- Polymeren van propyleen of van andere olefinen, in primaire vormen	x 1 000 EUR kg	108 892 181 823 058	116 365 188 567 386	126 869 202 418 962
24165130	----- Polypropyleen, in primaire vormen	x 1 000 EUR kg	95 251 159 075 754	101 690 163 807 321	109 271 171 539 399
24165150	----- Andere polymeren van propyleen of van andere olefinen, in pr. vormen, n.e.g.	x 1 000 EUR kg	13 641 22 747 304	14 675 24 760 065	17 598 30 879 563
241653	---- Acrylpolymeren in primaire vormen	x 1 000 EUR kg	26 303 17 127 377	25 705 16 815 228	30 505 19 957 687
241654	---- Polyamiden in primaire vormen	x 1 000 EUR kg	23 801 15 267 086	20 080 13 911 640	23 576 17 180 224
24165450	----- Polyamide-6, -11, -12, -6,6, -6,9, -6,10 of -6,12, in primaire vormen	x 1 000 EUR kg	16 413 13 964 069	14 096 12 836 876	16 764 15 875 322
24165490	----- Andere polyamiden, in primaire vormen	x 1 000 EUR kg	7 388 1 303 017	5 984 1 074 764	6 812 1 304 902
241656	---- Andere aminoharsen, fenolharsen en polyurethanen, in primaire vormen waarvan:	x 1 000 EUR kg	76 783 58 451 936	69 466 51 908 458	84 088 65 210 938
24165670	----- Polyurethanen, in primaire vormen	x 1 000 EUR kg	70 602 55 390 816	64 058 49 353 807	77 876 62 213 713
241658	---- Andere kunststoffen in primaire vormen n.e.g.	x 1 000 EUR kg	19 314 8 176 463	18 638 7 641 632	18 843 8 275 898

(1) Leveringen m.i.v. aan het buitenland geleverd maakloonwerk.

(2) Statistische classering van producten gekoppeld aan activiteiten - CPA (2-6 cijfers); Prodcom-lijst (8 cijfers).

PRODCOM - Leveringen per product

Leveringen (1) in waarde en in hoeveelheid volgens de CPA en de Prodcom-lijst (voorlopige cijfers) - vervolg

Code (2)	Omschrijving	Eenheid	2004		
			Januari	Februari	Maart
24166000	--- Resten en afval van kunststoffen	x 1 000 EUR kg	324 734 237	347 913 916	358 867 360
241710	-- Synthetische rubber	x 1 000 EUR kg	42 862 27 621 229	40 801 26 877 121	45 297 30 108 718
24171050	--- Latex	x 1 000 EUR kg	6 083 5 731 905	6 094 5 648 963	6 982 6 700 424
24171090	--- Andere rubber	x 1 000 EUR kg	36 779 21 889 324	34 708 21 228 158	38 315 23 408 294
24201	- VERDELINGSMIDDELEN EN ANDERE CHEMISCHE PRODUKTEN VOOR DE LANDBOUW WAARVAN:	x 1 000 EUR kg act. subst.	74 812 17 337 560	85 042 17 957 537	93 007 24 157 307
242012	-- Onkruidbestrijdingsmiddelen	x 1 000 EUR kg act. subst.	66 894 14 752 864	78 359 16 166 068	85 132 22 152 534
242014	-- Desinfecteermiddelen	x 1 000 EUR kg act. subst.	1 331 577 372	1 203 559 181	1 462 642 077
	waarvan:				
24201430	--- Ontsmettingsmiddelen op basis van ammonium	x 1 000 EUR kg act. subst.	407 153 420	355 141 792	469 190 513
2430	- VERF, VERNIS E.D., DRUKINKT EN MASTIEK	x 1 000 EUR kg	72 411 28 118 166	71 839 28 071 787	86 425 33 510 071
24301	-- Verf en vernis op basis van polymeren	x 1 000 EUR kg	37 767 11 752 846	38 712 11 666 731	48 822 15 248 012
243011	--- Verf en vernis op basis van acryl- of vinylpolymeren, in een waterig medium	x 1 000 EUR kg	10 363 2 504 974	10 836 2 718 393	14 914 3 811 760
24301150	---- Verf ... op basis van acryl- of vinylpolymeren, in een waterig medium	x 1 000 EUR kg	7 317 2 023 351	7 700 2 237 099	10 579 3 217 384
24301170	---- Andere verf en vernis, gedispergeerd of opgelost in een waterig medium	x 1 000 EUR kg	3 046 481 623	3 136 481 294	4 335 594 376
243012	--- Verf en vernis op basis van polyesters, acryl- of vinylpolymeren, in een niet-waterig medium waarvan:	x 1 000 EUR kg	27 404 9 247 872	27 877 8 948 338	33 908 11 436 252
24301225	---- Verf en vernis op basis van polyesters, indien zij meer dan 50% oplosmiddelen bevatten	x 1 000 EUR kg	394 110 406	329 98 875	786 183 063
24301229	---- Andere verf en vernis op basis van polyesters	x 1 000 EUR kg	4 303 1 483 785	4 663 1 531 887	5 409 1 784 444
24301270	---- Verf en vernis: oplossingen	x 1 000 EUR kg	2 116 840 643	2 274 845 533	3 182 1 466 650
24301290	---- Andere verf en vernis op basis van synthetische en gewijzigde natuurlijke polymeren	x 1 000 EUR kg	11 107 3 338 235	10 406 3 081 020	12 562 3 794 522
24302	-- Andere verf en vernis en soortgelijke produkten; verf voor kunstschilders en drukinkt waarvan:	x 1 000 EUR kg	34 644 16 365 320	33 127 16 405 056	37 603 18 262 059
24302213	--- Andere verf en vernis: olieverf en -vernis	x 1 000 EUR kg	1 495 405 272	1 447 409 829	492 179 507
24302253	--- Stopverf en mastiek (kit)	x 1 000 EUR kg	5 456 3 720 018	5 433 3 892 476	6 367 4 475 169
24302260	--- Niet-vuurvaste preparaten van de soort gebruikt voor het bestrijken of bepleisteren van metselwerk	x 1 000 EUR kg	1 085 2 868 085	1 144 3 021 775	1 525 3 092 528

(1) Leveringen m.i.v. aan het buitenland geleverd maakloonwerk.

(2) Statistische classering van producten gekoppeld aan activiteiten - CPA (2-6 cijfers); Prodcom-lijst (8 cijfers).

**Leveringen (1) in waarde en in hoeveelheid volgens de CPA en de Prodcom-lijst
(voorlopige cijfers) - vervolg**

Code (2)	Omschrijving	Eenheid	2004		
			Januari	Februari	Maart
24302273	--- Organische oplosmiddelen en verduunners op basis van butylacetaat n.e.g.	x 1 000 EUR kg	111 51 561	62 36 142	61 33 119
24302279	--- Andere organische oplosmiddelen en verduunners, n.e.g.	x 1 000 EUR kg	1 877 1 536 431	1 781 1 644 724	2 459 1 894 175
243024	--- Drukinkt	x 1 000 EUR kg	15 249 4 416 684	14 961 4 398 991	17 272 5 119 308
24302450	---- Zwarte drukinkt	x 1 000 EUR kg	1 326 1 029 947	1 157 934 357	1 427 1 175 915
24302470	---- Andere drukinkt	x 1 000 EUR kg	13 923 3 386 737	13 804 3 464 634	15 846 3 943 393
244	- FARMACEUTISCHE PRODUCTEN, CHEMISCHE EN BOTANISCHE PRODUCTEN VOOR MEDICINAAL GEBRUIK	x 1 000 EUR -	292 815	364 797	422 332
2441	- - Farmaceutische grondstoffen	x 1 000 EUR -	14 380	15 468	16 553
	waarvan:				
244120	--- Lysine, glutaminezuur en zouten daarvan; quaternaire ammoniumzouten en -hydroxyden; fosfoaminolipiden;	x 1 000 EUR kg	3 243 4 206 371	3 248 3 445 220	3 477 3 604 803
24413	--- Lactonen n.e.g., heterocyclische verbindingen met uitsluitend een of meer stikstofatomen als hetero-atoom,...	x 1 000 EUR kg	5 517 3 147 209	6 553 2 888 554	7 677 3 566 419
2442	- - Farmaceutische producten	x 1 000 EUR -	278 434	349 328	405 779
24421	--- Geneesmiddelen	x 1 000 EUR -	164 630	188 510	198 255
244211	---- Geneesmiddelen bevattende penicillinen of andere antibiotica	x 1 000 EUR -	10 513	10 691	12 235
244212	---- Geneesmiddelen bevattende hormonen, doch geen antibiotica	x 1 000 EUR -	8 728	10 865	12 066
244213	---- Geneesmiddelen bevattende alkaloiden of derivaten daarvan, doch geen hormonen of antibiotica waarvan:	x 1 000 EUR -	145 390	166 953	173 954
24421320	----- Andere gen. voor therapeutisch of profylactisch gebruik n.o.v.k.	x 1 000 EUR -	3 058	2 737	2 956
24421380	----- Andere geneesmiddelen met al dan niet vermengde producten, o.v.k., n.e.g.	x 1 000 EUR -	139 404	161 879	168 666
24422	--- Overige farmaceutische producten	x 1 000 EUR -	113 804	160 818	207 524
	waarvan:				
24422430	---- Watten, gaas, enz., met farmaceutische zelfstandigheden, o.v.k., n.e.g.	x 1 000 EUR -	760	868	881
245	- GLYCEROL; ZEEP, WASMIDDELEN, POETS- EN REINIGINGSMIDDELEN, PARFUMS EN KOSMETISCHE ARTIKELEN	x 1 000 EUR -	105 508	105 761	115 742
2451	- - Glycerol, zeep en wasmiddelen, poets- en reinigingsmiddelen	x 1 000 EUR -	67 178	61 851	69 377
	waarvan:				
24512090	--- Organische tensioactieve producten n.e.g	x 1 000 EUR kg	1 597 1 714 254	1 381 1 596 044	1 917 1 878 478
24513	--- Zeep, was- en reinigingsmiddelen	x 1 000 EUR -	45 925	43 165	48 034

(1) Leveringen m.i.v. aan het buitenland geleverd maakloonwerk.

(2) Statistische classering van producten gekoppeld aan activiteiten - CPA (2-6 cijfers); Prodcom-lijst (8 cijfers).

PRODCOM - Leveringen per product

Leveringen (1) in waarde en in hoeveelheid volgens de CPA en de Prodcom-lijst (voorlopige cijfers) - vervolg

Code (2)	Omschrijving	Eenheid	2004		
			Januari	Februari	Maart
245131	---- Zeep en als zeep te gebruiken organische tensio-actieve producten en bereidingen waarvan:	x 1 000 EUR -	1 730	1 634	1 962
24513179	----- Zeep in andere vormen	x 1 000 EUR kg	831 1 220 684	871 1 185 361	1 026 1 473 536
245132	---- Was- en reinigingsmiddelen	x 1 000 EUR kg	44 195 47 396 449	41 530 45 761 752	46 073 49 952 438
24513240	----- Tensioactieve bereidingen, ook indien zeep bevattend, opgemaakt voor de verkoop in het klein	x 1 000 EUR kg	3 598 6 009 576	3 494 6 100 641	3 706 6 310 126
24513250	----- Was- en reinigingsmiddelen, o.v.k.	x 1 000 EUR kg	30 066 30 607 655	28 669 29 681 563	31 327 32 508 027
24513260	----- Tensioactieve bereidingen, excl. organische tensioactieve producten n.o.v.k.	x 1 000 EUR kg	2 483 1 104 186	1 777 792 407	2 474 1 143 728
24513270	----- Was- en reinigingsmiddelen, n.o.v.k.	x 1 000 EUR kg	8 048 9 675 032	7 589 9 187 141	8 566 9 990 557
24514	--- Deodorantia en was	x 1 000 EUR -	2 421	1 990	2 182
	waarvan:				
24514100	---- Prep. voor het parfumeren van of het neutraliseren van geuren in vertrekken	x 1 000 EUR -	113	136	163
245143	---- Schoensmeer, boenwas, poetsmiddelen voor carrosserieën, glas of metaal	x 1 000 EUR kg	1 250 714 122	703 397 734	700 466 144
	waarvan:				
24514350	----- Boenwas en dergelijke preparaten voor het onderhoud van houtwerk	x 1 000 EUR kg	103 27 901	90 20 931	113 23 250
24514383	----- Poetsmiddelen voor metalen	x 1 000 EUR kg	38 5 911	45 8 886	57 10 462
24521	-- Parfums en cosmetische artikelen	x 1 000 EUR -	38 330	43 910	46 365
	waarvan:				
24521400	--- Poeder, ook indien geperst, voor cosmetisch/toiletgebruik	x 1 000 EUR -	416	262	375
24521500	--- Andere schoonheidsmiddelen	x 1 000 EUR -	9 317	10 695	9 785
245219	--- Scheermiddelen; deodorantia voor lichaamsverzorging; badpreparaten; andere parfumerieën, toiletartikelen neg waarvan:	x 1 000 EUR -	2 413	2 579	3 001
24521950	---- Deodorantia voor lichaamsverzorging en antitranspiratiemiddelen	x 1 000 EUR -	953	874	1 216
24521970	---- Geparfumeerde badzouten en andere badpreparaten	x 1 000 EUR -	1 088	1 179	1 330
246	- OVERIGE CHEMISCHE PRODUCTEN	x 1 000 EUR -	225 621	216 223	254 869
	WAARVAN:				
246310	-- Etherische oliën; mengsels van reukstoffen	x 1 000 EUR kg	9 085 2 329 540	9 760 2 599 598	11 870 2 999 397
24641200	-- Emulsies voor gevoelige lagen, voor fotografisch gebruik	x 1 000 EUR kg	10 225 5 956 967	8 961 5 298 515	10 002 6 116 517
2466	-- Andere chemische producten n.e.g.	x 1 000 EUR kg	107 406 107 754 080	104 345 104 729 146	128 176 126 858 246
	waarvan:				

(1) Leveringen m.i.v. aan het buitenland geleverd maakloonwerk.

(2) Statistische classering van producten gekoppeld aan activiteiten - CPA (2-6 cijfers); Prodcom-lijst (8 cijfers).

Leveringen (1) in waarde en in hoeveelheid volgens de CPA en de Prodcom-lijst (voorlopige cijfers) - vervolg

Code (2)	Omschrijving	Eenheid	2004		
			Januari	Februari	Maart
24663	--- Smeermiddelen; additieven; antivriespreparaten waarvan:	x 1 000 EUR kg	47 826 64 563 241	46 498 63 796 127	58 298 78 750 003
246631	---- Smeermiddelen waarvan:	x 1 000 EUR kg	42 862 48 022 448	41 583 48 037 171	53 075 58 644 208
24663157	---- - Andere smeermiddelen < 70 gew. % (aard) olie, of => 70 gew. % (aard)olie indien karakter niet door olie bepaald wordt	x 1 000 EUR kg	23 702 30 027 753	22 802 29 222 858	29 915 37 885 185
24663270	---- Additieven voor smeerolie	x 1 000 EUR kg	2 952 13 049 933	2 968 13 316 591	3 105 16 516 233
246642	--- Modeleerpasta's; tandtechnische waspreparaten en andere preparaten voor tandtechnisch gebruik, ... waarvan:	x 1 000 EUR kg	2 654 67 993	3 883 67 185	5 708 92 461
24664210	---- Reageermiddelen van gemengde samenstelling, voor diagnose of laboratorium incl. papier geïmpregneerd of bekleed	x 1 000 EUR kg	2 310 7 122	3 471 13 502	5 176 17 231
246645	--- Appreteermiddelen, middelen voor het versnellen van het verproces of van het fixeren van kleurstoffen e.d.	x 1 000 EUR kg	6 067 4 071 971	4 908 3 972 845	5 906 4 273 695
246646	--- Beitspreparaten; vloeimiddelen; bereide rubbervulcanisatieversnellers; weekmakers en dergelijke waarvan:	x 1 000 EUR kg	23 269 11 595 374	22 538 11 886 367	28 548 14 901 754
24664620	---- Preparaten voor het beitsen van metalen	x 1 000 EUR kg	630 201 835	815 274 047	749 289 189
24664650	---- Bereide antioxydanten en stabilisatiemiddelen voor rubber of voor kunststof	x 1 000 EUR kg	7 691 3 313 119	10 729 5 304 919	13 234 6 540 571
246647	--- Bereide bindmiddelen voor gietvormen of voor gietkernen; chemische producten en residuen van de chemische of van	x 1 000 EUR kg	1 499 3 048 331	1 613 2 871 469	2 151 3 743 919
246648	--- Diverse andere chemische producten n.e.g. waarvan:	x 1 000 EUR kg	21 648 19 234 288	20 675 17 311 660	22 556 19 000 705
24664857	---- Mengsels van mono-, di- en trivetzure esters van glycerol	x 1 000 EUR kg	1 375 1 082 714	1 101 881 297	1 562 1 244 401
24664867	---- Vlamwerende, waterwerende en andere preparaten voor de bescherming van bouwwerken	x 1 000 EUR kg	1 157 825 243	1 013 806 721	1 338 909 303
24664899	---- Andere chemische producten; preparaten en residuen van de chemische of aanverwante industrieën	x 1 000 EUR kg	10 262 9 836 194	9 113 8 013 536	12 468 10 513 024
2470	- SYNTHETISCHE OF KUNSTMATIGE VEZELS	x 1 000 EUR kg	39 514 26 012 416	43 702 26 886 762	49 447 30 563 010
	WAARVAN:				
247011	-- Kabel van synthetische filamenten; synthetische stapelvezels, niet gekaard en niet gekamd	x 1 000 EUR kg	10 492 10 062 233	10 819 9 988 760	12 606 11 532 201
24701195	--- Synthetisch werk en stapelvezels van PP (excl. gekaard, gekamd of op andere wijze bewerkt voor het spinnen)	x 1 000 EUR kg	4 786 4 591 573	4 386 4 045 943	5 340 4 954 491
24701197	--- Overig synthetisch werk en stapelvezels (excl. gekaard, gekamd of op andere wijze bewerkt voor het spinnen)	x 1 000 EUR kg	5 706 5 470 660	6 433 5 942 817	7 266 6 577 710
247013	-- Getextureerde garens en andere garens, eendraads waarvan:	x 1 000 EUR kg	18 883 11 222 724	18 722 10 946 491	21 003 12 140 383
24701323	--- Getextureerde garens van polypropyleen (excl. naaigarens)	x 1 000 EUR kg	14 785 8 357 606	14 815 8 695 075	16 871 9 760 725
24701370	--- Andere garens, eendraads, van polypropyleen, n.o.v.k.	x 1 000 EUR kg	932 608 703	922 560 163	1 102 654 325

(1) Leveringen m.i.v. aan het buitenland geleverd maakloonwerk.

(2) Statistische classering van producten gekoppeld aan activiteiten - CPA (2-6 cijfers); Prodcom-lijst (8 cijfers).

PRODCOM - Leveringen per product

Leveringen (1) in waarde en in hoeveelheid volgens de CPA en de Prodcom-lijst (voorlopige cijfers) - vervolg

Code (2)	Omschrijving	Eenheid	2004		
			Januari	Februari	Maart
247030	-- Afval van synthetische of van kunstmatige vezels	x 1 000 EUR kg	244 681 889	180 555 887	313 952 328
25	PRODUKTEN VAN RUBBER OF KUNSTSTOF	x 1 000 EUR -	381 017	385 866	461 212
251	- PRODUKTEN VAN RUBBER	x 1 000 EUR -	40 435	38 687	41 963
	WAARVAN:				
2513	-- Overige producten van rubber	x 1 000 EUR kg	38 309 16 365 765	36 246 15 993 444	39 266 18 371 100
	waarvan:				
251320	--- Niet-ge vulcaniseerde rubber en artikelen daarvan; gevulcaniseerde rubber (niet gehard) waarvan:	x 1 000 EUR kg	24 952 14 657 778	22 770 14 219 860	25 104 16 327 127
25132070	---- Platen, vellen en strippen van gevulcaniseerde rubber	x 1 000 EUR kg	12 290 3 342 441	11 169 3 012 238	12 075 3 229 940
25132087	---- Staven en profielen van niet-geharde gevulcaniseerd rubber zonder celstructuur	x 1 000 EUR kg	3 256 2 157 865	3 290 2 181 138	3 729 2 557 789
25133070	--- Buizen en slangen, van gevulcaniseerde rubber, met hulpstukken	x 1 000 EUR kg	650 65 562	790 79 959	834 91 778
25137	--- Artikelen van gevulcaniseerde rubber n.e.g., geharde rubber, werken van geharde rubber waarvan:	x 1 000 EUR kg	6 682 982 649	6 899 1 012 341	7 721 1 194 821
25137323	---- Pakking- en sluitringen, van gevulcaniseerde rubber	x 1 000 EUR kg	1 492 148 952	1 710 149 314	1 914 166 102
25137360	---- Andere artikelen van niet-geharde gevulcaniseerde rubber	x 1 000 EUR kg	954 305 652	781 284 862	963 395 413
252	- PRODUKTEN VAN KUNSTSTOF	x 1 000 EUR -	340 582	347 180	419 249
2521	-- Platen, vellen, buizen en profielen, van kunststof	x 1 000 EUR kg	157 981 66 416 022	162 961 70 307 247	197 130 81 998 121
252110	--- Monofilament dikker dan 1 mm, alsmede staven en profielen, van kunststof waarvan:	x 1 000 EUR kg	19 062 7 858 636	18 052 8 173 030	22 264 9 761 516
25211070	---- Monofilament > 1 mm, staven en profielen, van polymeren van vinylchloride	x 1 000 EUR kg	13 688 5 632 254	12 882 5 286 555	15 906 6 401 384
25212	--- Buizen, slangen en hulpstukken daarvoor, van kunststof	x 1 000 EUR kg	19 943 6 564 515	20 967 7 415 725	25 777 9 705 670
252121	---- Kunst Darmen van geharde proteïne of van cellulosekunststof; stijve buizen en slangen van kunststof waarvan:	x 1 000 EUR kg	12 725 4 720 785	13 754 5 484 275	16 825 7 347 016
25212157	---- Stijve buizen en slangen, van polymeren van vinylchloride	x 1 000 EUR kg	2 621 2 174 349	3 015 2 535 232	4 287 3 647 672
252122	---- Andere buizen, slangen en hulpstukken van kunststof waarvan:	x 1 000 EUR kg	7 218 1 843 730	7 213 1 931 450	8 952 2 358 654
25212220	---- Flexibele buizen en slangen, met een drukweerstand >= 27,6 MPa	x 1 000 EUR kg	2 093 334 541	1 987 271 798	2 457 401 552
25212235	---- Niet-versterkte buizen en slangen, zonder hulpstukken, n.e.g.	x 1 000 EUR kg	3 204 1 321 897	3 679 1 503 674	4 415 1 739 654
252130	--- Platen, vellen, foliën, stroken en strippen, van kunststof, niet gecombineerd met andere stoffen waarvan:	x 1 000 EUR kg	78 192 40 261 328	79 461 41 601 768	95 650 47 526 858

(1) Leveringen m.i.v. aan het buitenland geleverd maakloonwerk.

(2) Statistische classering van producten gekoppeld aan activiteiten - CPA (2-6 cijfers); Prodcom-lijst (8 cijfers).

Leveringen (1) in waarde en in hoeveelheid volgens de CPA en de Prodcom-lijst (voorlopige cijfers) - vervolg

Code (2)	Omschrijving	Eenheid	2004		
			Januari	Februari	Maart
25213010	---- Andere platen, van polymeren van ethyleen, niet versterkt, dik =< 0,125 mm	x 1 000 EUR kg	21 359 13 743 746	21 552 13 616 430	27 953 16 925 191
25213017	---- Andere platen enz, van polymeren van ethyleen, niet versterkt, dik > 0,125 mm	x 1 000 EUR kg	3 940 1 676 563	4 608 2 164 732	5 246 2 351 382
25213021	---- Andere platen ..., van biaxiaal gerichte polymeren van propyleen, dik =< 0,10 mm	x 1 000 EUR kg	22 642 10 296 859	21 321 9 732 942	24 689 10 755 098
25213029	---- Andere stroken, dik > 0,10 mm	x 1 000 EUR kg	2 387 1 210 892	2 893 1 492 146	2 964 1 556 373
25213030	---- Andere platen, van polymeren van styreen, niet versterkt, enz.	x 1 000 EUR kg	6 335 5 217 997	6 003 5 459 471	6 972 5 212 047
25213036	---- Andere platen, vellen, foliën, enz. van polymeren van vinylchloride, bevattende >= 6 % weekmakers, dikte > 1mm	x 1 000 EUR kg	891 501 026	1 045 588 525	966 555 003
25213038	---- Andere platen, vellen, foliën, enz. van polymeren van vinylchloride, bevattende < 6 % weekmakers, dikte > 1mm	x 1 000 EUR kg	818 343 861	620 294 312	895 384 129
25213053	---- Platen, van polymethylmethacrylaat, niet versterkt, enz.	x 1 000 EUR kg	246 72 178	222 60 966	352 108 902
25214	--- Andere platen, vellen, foliën, stroken en strippen, van kunststof	x 1 000 EUR kg	40 784 11 731 543	44 481 13 116 724	53 439 15 004 077
252141	--- Andere platen, vellen, foliën, stroken en strippen, van kunststof, met celstructuur waarvan:	x 1 000 EUR kg	28 207 8 730 012	31 944 9 948 420	38 714 11 482 972
25214150	----- Platen, enz, met celstructuur, van polymeren van urethanen	x 1 000 EUR kg	20 031 5 987 587	23 976 7 293 337	28 994 8 210 039
252142	---- Andere platen, vellen, foliën, stroken en strippen, van kunststof, zonder celstructuur waarvan:	x 1 000 EUR kg	12 577 3 001 531	12 537 3 168 304	14 725 3 521 105
25214279	----- Andere platen, vellen, foliën en strip van polymerisatieproducten	x 1 000 EUR kg	6 709 1 427 820	4 801 976 488	4 838 909 729
25221	-- Verpakkingsmateriaal van kunststof	x 1 000 EUR -	54 952	56 788	66 410
25221100	--- Zakken van polymeren van ethyleen	x 1 000 EUR kg	6 119 3 180 296	6 726 3 356 423	6 988 3 619 476
25221200	--- Zakken van andere kunststof (excl. ethyleen)	x 1 000 EUR kg	528 192 015	428 109 444	477 165 935
25221300	--- Dozen, bakken, kisten en dergelijke artikelen, van kunststof	x 1 000 EUR kg	16 554 6 779 702	16 423 6 922 638	21 158 8 903 094
252214	--- Flessen, flacons en dergelijke artikelen van kunststof	x 1 000 EUR p/st	20 249 350 862 608	21 287 358 554 856	23 656 383 464 676
25221450	---- Flessen, flacons en dergelijke artikelen, van kunststof, =< 2 l	x 1 000 EUR p/st	16 432 342 274 072	17 496 349 409 916	19 826 374 221 035
25221470	---- Flessen, flacons en dergelijke artikelen, van kunststof, > 2 l	x 1 000 EUR p/st	3 817 8 588 536	3 791 9 144 940	3 830 9 243 641
252215	--- Ander verpakkingsmateriaal van kunststof waarvan:	x 1 000 EUR -	11 503	11 924	14 131
25221527	---- Stoppen, deksels en andere sluitingen, van kunststof	x 1 000 EUR kg	3 084 653 734	3 060 777 986	3 710 863 319

(1) Leveringen m.i.v. aan het buitenland geleverd maakloonwerk.

(2) Statistische classering van producten gekoppeld aan activiteiten - CPA (2-6 cijfers); Prodcom-lijst (8 cijfers).

PRODCOM - Leveringen per product

Leveringen (1) in waarde en in hoeveelheid volgens de CPA en de Prodcom-lijst (voorlopige cijfers) - vervolg

Code (2)	Omschrijving	Eenheid	2004		
			Januari	Februari	Maart
25221540	---- Andere artikelen voor vervoer of verpakking, van kunststof	x 1 000 EUR p/st	8 028 246 836 943	8 564 274 410 580	9 930 334 913 559
2523	-- Kunststofartikelen voor de bouw	x 1 000 EUR	33 071	34 078	43 542
	waarvan:	-			
25231300	--- Reservoirs ... e.d. bergingsmiddelen, inhoud > 300 l, van kunststof	x 1 000 EUR kg	792 411 918	811 536 909	986 1 121 856
252314	--- Deuren en ramen, alsmede kozijnen daarvoor en drempels voor deuren; blinden, jaloezieën en dergelijke	x 1 000 EUR	20 344	21 432	27 836
25231450	---- Deuren en ramen, kozijnen en drempels, van kunststof	x 1 000 EUR	18 847	19 829	25 718
25231470	---- Blinden, jaloezieën, rolluiken en dergelijke artikelen alsmede delen, van kunststof	x 1 000 EUR kg	1 498 287 016	1 603 441 728	2 118 501 145
252315	--- Andere kunststofartikelen voor de bouw n.e.g.	x 1 000 EUR kg	6 021 2 392 607	5 941 2 382 521	7 031 2 940 851
25231550	---- Garnituren en beslag, om blijvend te worden bevestigd, van kunststof	x 1 000 EUR kg	3 377 1 303 704	3 568 1 195 846	4 029 1 492 094
25231590	---- Andere artikelen van kunststof voor de bouw	x 1 000 EUR kg	2 644 1 088 903	2 373 1 186 675	3 002 1 448 757
2524	-- Overige produkten van kunststof	x 1 000 EUR	94 578	93 352	112 166
25242	--- Andere produkten van kunststof n.e.g.	x 1 000 EUR	79 732	78 109	94 533
	waarvan:	-			
252421	---- Platen, vellen, foliën, strippen en andere platte produkten van kunststof, zelfklevend, op rollen, met een breedte waarvan:	x 1 000 EUR kg	3 674 524 781	4 214 603 195	9 405 1 294 335
25242130	---- - Band met kleefmiddel van niet-ge vulcaniseerde natuurlijke/synthetische rubber op rollen, breedte =< 20 cm	x 1 000 EUR kg	2 437 398 004	2 860 438 976	7 968 1 126 156
252422	---- Andere zelfklevende band, platen, strippen, vellen, foliën, op rollen, en andere platte produkten van kunststof waarvan:	x 1 000 EUR kg	13 382 1 919 084	10 168 1 398 136	10 286 1 536 254
25242270	---- - Platen, van polymerisatieproducten verkregen door additie, op rollen met een breedte > 20cm	x 1 000 EUR kg	4 792 774 699	1 661 227 061	5 123 871 904
252423	---- Vaatwerk, andere huishoudelijke artikelen en toiletartikelen, van kunststof waarvan:	x 1 000 EUR kg	12 824 2 728 024	11 568 2 428 592	12 740 2 777 088
25242320	---- - Keuken- en tafelgerei van kunststof	x 1 000 EUR kg	9 633 1 773 813	8 826 1 634 858	9 955 1 919 542
252428	---- Beslag voor meubelen, carrosserieën en dergelijke, versieringsvoorwerpen e.d. van kunststof waarvan:	x 1 000 EUR	34 526	37 644	43 794
25242870	---- - Andere artikelen van kunststof en artikelen van ander materiaal	x 1 000 EUR	27 508	27 992	34 369
252490	--- Vervaardiging van kunststofartikelen	x 1 000 EUR kg	14 846 15 004 242	15 243 20 107 333	17 634 18 383 856
	waarvan:	-			
25249010	---- Delen van kunststof voor machines, kernreactoren, stoomketels, mechanieke werktuigen	x 1 000 EUR kg	2 050 142 869	2 431 160 505	2 985 201 429
25249030	---- Delen van kunststof voor zend- of ontvangapparaten, radio- en televisietoestellen	x 1 000 EUR kg	3 091 271 904	2 716 233 842	3 033 291 104

(1) Leveringen m.i.v. aan het buitenland geleverd maakloonwerk.

(2) Statistische classering van producten gekoppeld aan activiteiten - CPA (2-6 cijfers); Prodcom-lijst (8 cijfers).

**Leveringen (1) in waarde en in hoeveelheid volgens de CPA en de Prodcom-lijst
(voorlopige cijfers) - vervolg**

Code (2)	Omschrijving	Eenheid	2004		
			Januari	Februari	Maart
25249060	--- Delen van kunststof voor voertuigen voor vervoer over land	x 1 000 EUR kg	4 198 178 228	4 414 180 709	5 225 215 111
25249093	--- Delen van kunststof voor andere elektrische toestellen en apparaten	x 1 000 EUR kg	2 104 236 840	1 858 204 823	2 024 225 848
26	OVERIGE NIET-METAALHOUDENDE MINERALE PRODUKTEN WAARVAN:	x 1 000 EUR -	339 597	378 370	468 885
261	- GLAS EN PRODUKTEN VAN GLAS	x 1 000 EUR -	128 356	128 542	151 216
26111	-- Vuurgepolijst glas ("float glass") waarvan:	x 1 000 EUR m2	30 355 8 079 102	30 314 8 201 089	35 919 10 091 157
26111280	--- Ander vuurgepolijst, geslepen of gepolijst glas, n.e.g.	x 1 000 EUR m2	10 282 3 643 255	10 276 3 645 757	11 068 4 029 844
26121	-- Gevormd en bewerkt vlakglas	x 1 000 EUR -	48 654	50 234	59 766
261211	--- Glas, in platen, gebogen, met schuin geslepen randen, gegraveerd, van gaten voorzien, geëmailleerd, enz.	x 1 000 EUR kg	2 700 2 012 502	2 542 2 009 223	3 041 2 164 586
261212	--- Veiligheidsglas waarvan:	x 1 000 EUR -	27 185	27 321	32 861
26121230	--- Veiligheidsglas bestaande uit geharde glasplaten, n.e.g.	x 1 000 EUR m2	1 166 43 253	1 053 32 930	1 299 41 653
26121255	--- Veiligheidsglas bestaande uit opeengekitte glasplaten, voor automobielen	x 1 000 EUR kg	8 164 2 523 951	8 327 2 618 516	10 264 3 223 068
26121270	--- Veiligheidsglas bestaande uit opeengekitte glasplaten, n.e.g.	x 1 000 EUR m2	10 272 722 535	9 967 678 064	11 750 822 250
261213	--- Spiegels van glas; meerwandig glas voor isoleringsdoeleinden waarvan:	x 1 000 EUR -	18 768	20 371	23 864
26121330	--- Meerwandig glas voor isoleringsdoeleinden	x 1 000 EUR m2	13 146 369 075	14 048 367 028	16 837 447 407
26131	-- Holgas	x 1 000 EUR p/st	9 170 35 782 090	9 543 37 658 404	12 569 49 418 390
26141	-- Glasvezels	x 1 000 EUR kg	27 559 22 670 056	25 071 20 335 952	27 561 21 999 922
261411	--- Lonten, rovings en garens, ook indien gesneden, van glasvezels	x 1 000 EUR kg	9 612 7 654 508	10 647 8 745 923	11 399 9 190 474
261412	--- Vliezen, netten, matten, matrassen, platen en dergelijke niet-geweven produkten van glasvezels	x 1 000 EUR kg	17 946 15 015 548	14 424 11 590 029	16 162 12 809 448
2615	-- Overig bewerkt glas, inclusief technisch glaswerk	x 1 000 EUR -	12 619	13 379	15 400
26151	--- Overig half-afgewerkt glas	x 1 000 EUR kg	7 523 13 125 381	7 931 10 817 576	9 420 12 415 169
26152	--- Technisch en ander glaswerk	x 1 000 EUR -	5 096	5 448	5 981
26251	- ARTIKELN VAN KERAMISCHE STOFFEN N.E.G.	x 1 000 EUR kg	411 18 676	463 19 679	499 13 214

(1) Leveringen m.i.v. aan het buitenland geleverd maakloonwerk.

(2) Statistische classering van producten gekoppeld aan activiteiten - CPA (2-6 cijfers); Prodcom-lijst (8 cijfers).

PRODCOM - Leveringen per product

Leveringen (1) in waarde en in hoeveelheid volgens de CPA en de Prodcom-lijst (voorlopige cijfers) - vervolg

Code (2)	Omschrijving	Eenheid	2004		
			Januari	Februari	Maart
26261	- VUURVASTE KERAMISCHE PRODUCTEN	x 1 000 EUR kg	6 442 5 800 996	5 131 4 663 717	5 494 4 769 958
	WAARVAN:				
26261300	-- Vuurvast cement/mortel/beton en dergelijke vuurvaste preparaten, n.e.g.	x 1 000 EUR kg	993 1 529 319	1 141 1 764 219	1 041 1 795 313
26401	- BAKSTENEN, TEGELS EN ANDER BOUWMATERIAAL, VAN GEBAKKEN KLEI	x 1 000 EUR -	20 319	23 917	28 236
	WAARVAN:				
264011	-- Bakstenen, vloerstroken (hourdis), balkbekleding en dergelijke, van niet-vuurvaste keramische stoffen waarvan:	x 1 000 EUR -	14 435	18 637	21 668
26401113	--- Bakstenen voor binnenmuren	x 1 000 EUR m3	5 095 100 186	7 748 157 515	6 510 127 834
26401115	--- Gevelstenen	x 1 000 EUR m3	8 739 56 431	10 211 66 959	14 562 94 485
265	- CEMENT, KALK EN GIPS	x 1 000 EUR kg	45 563 672 830 341	51 651 755 810 688	63 229 927 162 011
	WAARVAN:				
26511	-- Cement	x 1 000 EUR kg	30 922 499 393 427	36 789 576 906 470	46 028 720 348 438
	waarvan:				
26511290	--- Ander hydraulisch cement	x 1 000 EUR kg	9 693 137 411 190	13 432 189 865 070	18 560 265 685 270
26521033	-- Ongebluste kalk	x 1 000 EUR kg	8 953 128 005 440	9 266 133 739 529	10 642 154 322 193
266	- WERKEN VAN BETON, GIPS EN CEMENT	x 1 000 EUR -	96 349	123 863	163 456
2661	-- Werken van beton voor de bouw	x 1 000 EUR -	48 917	63 802	85 090
26611	--- Werken van beton voor de bouw	x 1 000 EUR kg	46 642 555 975 436	59 862 692 529 757	80 227 960 461 800
266111	---- Dakpannen, tegels, bouwstenen en dergelijke artikelen, van cement, van beton of van kunststeen	x 1 000 EUR kg	13 665 254 577 972	18 329 313 636 477	26 542 438 461 406
26611130	----- Blokken en stenen voor het bouwbedrijf, van cement, beton of kunststeen	x 1 000 EUR kg	5 241 119 337 119	6 038 128 270 214	8 474 181 602 028
26611150	----- Tegels en dergelijke artikelen, van cement, beton of kunststeen	x 1 000 EUR kg	8 424 135 240 853	12 292 185 366 263	18 068 256 859 378
26611200	---- Geprefabriceerde bouwelementen van cement, beton of kunststeen	x 1 000 EUR kg	30 293 279 042 734	37 897 346 666 738	48 985 478 429 132
26611300	---- Buizen van cement, beton of kunststeen	x 1 000 EUR kg	2 685 22 354 730	3 636 32 226 542	4 700 43 571 262
26612000	--- Geprefabriceerde bouwwerken van cement	x 1 000 EUR -	2 275	3 940	4 863
266210	-- Werken van gips voor de bouw	x 1 000 EUR m2	9 705 6 650 028	8 526 5 777 565	8 107 5 054 870
26631000	-- Stortklaar beton	x 1 000 EUR kg	25 640 994 106 944	38 406 1 503 171 693	53 735 2 098 757 211
26641000	-- Fabrieksmatig vervaardigde mortel	x 1 000 EUR kg	3 317 55 359 941	3 503 68 841 290	4 608 91 498 471

(1) Leveringen m.i.v. aan het buitenland geleverd maakloonwerk.

(2) Statistische classering van producten gekoppeld aan activiteiten - CPA (2-6 cijfers); Prodcom-lijst (8 cijfers).

**Leveringen (1) in waarde en in hoeveelheid volgens de CPA en de Prodcom-lijst
(voorlopige cijfers) - vervolg**

Code (2)	Omschrijving	Eenheid	2004		
			Januari	Februari	Maart
26651	- - Artikelen van vezelcement	x 1 000 EUR	6 450	6 492	8 212
	waarvan:	-			
26651230	- - - Platen, panelen, ... van asbestcement, cellulosecement e.d.	x 1 000 EUR m2	6 212 1 937 380	6 142 1 892 105	7 720 2 431 206
26661	- - Andere werken van gips, beton en cement	x 1 000 EUR kg	2 319 15 665 785	3 134 20 312 303	3 704 24 751 495
26701	- GEHOUWEN, BEWERKT EN AFGEWERKT BOUW- EN SIERSTEEN EN WERKEN DAARVAN	x 1 000 EUR kg	14 353 64 559 319	17 104 97 546 294	21 398 131 969 186
26701100	- - Marmer, travertijn, albast, behakt/bezaagd, platte/effen kanten, anders bew.	x 1 000 EUR kg	2 095 1 485 216	2 104 1 595 622	2 873 2 019 275
267012	- - Andere werken van steen, bewerkte steen daaronder begrepen; andere korrels en splinters, kunstmatig gekleurd waarvan:	x 1 000 EUR kg	12 257 63 074 103	15 001 95 950 672	18 525 129 949 911
26701210	- - - Stenen voor bestrating, plaveien ..., van natuursteen (excl. leisteen)	x 1 000 EUR kg	1 505 17 591 408	2 575 34 076 860	2 856 36 012 984
26701240	- - - Andere kalksteen, n.e.g., behakt/bezaagd, platte/effen kanten, anders bewerkt	x 1 000 EUR kg	2 697 3 338 777	3 230 4 015 054	4 273 5 100 324
26701260	- - - Graniet, behakt/bezaagd, platte/effen kanten, anders bewerkt	x 1 000 EUR kg	6 927 7 778 309	7 806 9 182 320	9 659 11 294 516
268	- ANDERE NIET-METAALHOUDENDE MINERALE PRODUCTEN	x 1 000 EUR -	22 497	23 064	28 711
26811	- - Schuur-, slijp- en polijstmiddelen	x 1 000 EUR -	1 150	1 110	1 344
26821	- - Overige niet-metaalhoudende minerale producten n.e.g.	x 1 000 EUR -	21 347	21 954	27 367
	waarvan:				
26821253	- - - Dakbedekkingsmateriaal of dampdichte vliezen gebaseerd op bitumen in rollen	x 1 000 EUR m2	8 806 3 959 092	9 967 4 481 694	10 637 4 735 765
268216	- - - Niet-metaalhoudende minerale producten n.e.g.	x 1 000 EUR kg	10 058 24 173 716	8 874 22 397 195	10 501 26 622 779
	waarvan:				
26821620	- - - - Geëxpandeerd vermiculiet, geëxpandeerde klei, ... (ook vermengd)	x 1 000 EUR kg	1 747 14 681 204	1 730 14 220 810	2 007 16 615 472
26821630	- - - - Mengsels en werken van minerale stoffen voor warmte-isolering, geluiddemping	x 1 000 EUR kg	8 121 8 969 810	6 897 7 620 000	8 198 9 181 726
27	METALEN IN PRIMAIRE VORM (6)	x 1 000 EUR -	385 756	408 503	488 314
2710	- IJZER EN STAAL IN PRIMAIRE VORMEN EN FERROLEGERINGEN (6)	x 1 000 EUR -	2 848	3 570	4 806
272	- BUIZEN	x 1 000 EUR kg	14 922 19 982 939	15 282 20 850 584	19 477 25 470 327
2721	- - Buizen en hulpstukken (fittings) van gietijzer	x 1 000 EUR kg	189 83 104	170 44 148	344 95 963
2722	- - Buizen en hulpstukken (fittings) van staal	x 1 000 EUR kg	14 732 19 899 835	15 112 20 806 436	19 133 25 374 364
272210	- - - Buizen, pijpen en holle profielen, van ijzer of van staal	x 1 000 EUR kg	11 996 18 794 124	12 883 19 913 825	16 786 24 521 379

(1) Leveringen m.i.v. aan het buitenland geleverd maakloonwerk.

(2) Statistische classering van producten gekoppeld aan activiteiten - CPA (2-6 cijfers); Prodcom-lijst (8 cijfers).

(6) Behalve vervaardiging van ijzer en staal en van ferrolegeringen (voorlopig)

PRODCOM - Leveringen per product

Leveringen (1) in waarde en in hoeveelheid volgens de CPA en de Prodcom-lijst (voorlopige cijfers) - vervolg

Code (2)	Omschrijving	Eenheid	2004		
			Januari	Februari	Maart
272220	- - - Hulpstukken (fittings) voor buisleidingen, van ijzer of van staal, n.e.g.	x 1 000 EUR kg	2 736 1 105 711	2 229 892 611	2 347 852 985
273	- OVERIG IJZER EN STAAL EN NIET-EGKS-FERROLEGERINGEN	x 1 000 EUR -	65 911	68 116	93 081
2731	- - Koud getrokken produkten	x 1 000 EUR kg	1 979 4 467 078	2 205 4 816 134	3 089 6 068 886
2732	- - Koud gewalst bandstaal	x 1 000 EUR -	9 556	9 151	11 613
	waarvan:				
27322018	- - - Organisch bekleed plaatstaal met een breedte van < 600 mm	x 1 000 EUR kg	84 1 036 956	90 1 194 474	149 2 552 764
27331	- - Koud gevormde of koud gefelste produkten van ijzer, van niet-gelegeerd staal of van roestvrij waarvan:	x 1 000 EUR kg	15 160 16 590 544	15 111 16 793 555	19 389 21 378 415
27331170	- - - Koudgevormde profielen, verkregen uit platte producten, van niet-gelegeerd staal, bekleed met zink	x 1 000 EUR kg	6 141 6 957 112	5 614 6 546 828	7 620 8 517 226
27341	- - Draad	x 1 000 EUR kg	39 216 50 227 337	41 650 56 009 944	58 989 75 277 653
	waarvan:				
27341130	- - - Draad van niet-gelegeerd staal, C < 0,25%	x 1 000 EUR kg	18 250 34 541 722	20 428 39 168 964	31 868 53 523 250
274	- NON-FERRO METALEN	x 1 000 EUR kg	280 456 133 289 831	299 047 142 304 435	345 179 164 617 545
	WAARVAN:				
274222	- - Staven en profielen, van aluminium	x 1 000 EUR kg	37 080 13 382 878	36 503 12 995 460	39 915 14 594 767
27422500	- - Bladaluminium, dikte (zonder onderlaag) < 0,2 mm	x 1 000 EUR kg	10 227 3 350 227	10 668 3 452 070	11 194 3 678 604
274226	- - Buizen en pijpen, alsmede hulpstukken (fittings) voor buisleidingen, van aluminium	x 1 000 EUR kg	4 901 1 709 437	4 308 1 441 173	5 432 1 760 361
2743	- - Lood, zink en tin en werken daarvan	x 1 000 EUR kg	40 975 45 705 083	48 555 53 394 152	55 285 61 376 629
2744	- - Werken van koper	x 1 000 EUR kg	94 974 49 055 008	97 974 50 811 819	113 748 58 624 338
	waarvan:				
27442	- - - Halffabrikaten van koper of van koperlegeringen	x 1 000 EUR kg	54 399 24 868 403	47 607 21 814 578	55 725 25 406 477
2745	- - Werken van andere non-ferrometalen	x 1 000 EUR kg	14 469 677 467	15 089 984 046	18 571 1 602 318
275	- GIETEN VAN METALEN	x 1 000 EUR kg	21 620 8 343 377	22 489 8 972 086	25 772 10 945 275
27511	- - Gieten van ijzer	x 1 000 EUR kg	7 541 5 724 743	8 060 6 125 600	9 589 7 919 480
	waarvan:				
27511290	- - - Delen van nodulair gietijzer voor ander gebruik	x 1 000 EUR kg	1 556 1 465 740	1 881 1 772 853	2 233 2 159 720
275113	- - - Gieten van grijs gietijzer	x 1 000 EUR kg	5 141 3 937 213	5 193 3 977 824	6 400 5 385 851
	waarvan:				
27511350	- - - Delen van overig (lamellair) gietijzer voor andere machines	x 1 000 EUR kg	3 670 2 287 960	3 638 2 338 649	4 272 3 017 910

(1) Leveringen m.i.v. aan het buitenland geleverd maakloonwerk.

(2) Statistische classering van producten gekoppeld aan activiteiten - CPA (2-6 cijfers); Prodcom-lijst (8 cijfers).

**Leveringen (1) in waarde en in hoeveelheid volgens de CPA en de Prodcom-lijst
(voorlopige cijfers) - vervolg**

Code (2)	Omschrijving	Eenheid	2004		
			Januari	Februari	Maart
27521090	-- Delen van gietstaal voor ander gebruik	x 1 000 EUR kg	3 607 1 054 181	3 077 1 057 267	3 112 940 892
275310	-- Gieten van lichte metalen	x 1 000 EUR kg	8 898 1 407 743	9 635 1 625 676	11 196 1 900 477
275410	-- Gieten van andere non-ferrometalen	x 1 000 EUR kg	1 575 156 710	1 716 163 543	1 875 184 426
28	PRODUKTEN VAN METAAL, ANDERE DAN MACHINES EN APPARATEN	x 1 000 EUR -	476 469	498 400	608 657
281	- METALEN CONSTRUCTIEWERKEN	x 1 000 EUR -	142 498	154 084	190 869
2811	-- Metalen constructiewerken en delen daarvan	x 1 000 EUR -	108 834	118 261	146 527
281110	--- Geprefabriceerde bouwwerken van metaal	x 1 000 EUR -	20 351	20 599	26 871
28111030	---- Geprefabriceerde bouwwerken van ijzer of van staal	x 1 000 EUR -	17 727	17 742	23 129
28111050	---- Geprefabriceerde bouwwerken van aluminium	x 1 000 EUR -	2 624	2 857	3 742
28112	--- Metalen constructiewerken en delen daarvan	x 1 000 EUR kg	85 574 46 421 242	94 309 52 530 675	114 776 61 449 516
28112100	---- Bruggen en bruggdelen, van ijzer of van staal	x 1 000 EUR kg	2 451 1 459 071	4 320 2 450 316	5 432 2 859 701
28112200	---- Vakwerkmasten en andere masten, van ijzer of van staal	x 1 000 EUR kg	896 197 451	752 167 685	803 170 060
281123	---- Andere constructiewerken en delen daarvan, platen, staven, profielen, buizen e.d. van ijzer,staal of aluminium waarvan:	x 1 000 EUR kg	82 227 44 764 720	89 238 49 912 674	108 542 58 419 755
28112340	---- - Andere constructiewerken, hoofdzakelijk bestaande uit gelaagde profielplaten met isolerende tussenlaag	x 1 000 EUR kg	9 390 4 398 943	9 051 4 155 296	12 271 5 914 164
28112350	---- - Andere constructiewerken, hoofdzakelijk bestaande uit andere platen	x 1 000 EUR kg	7 024 2 775 386	7 870 3 522 540	9 212 3 548 241
28112360	---- - Andere constructiewerken van ijzer of van staal	x 1 000 EUR kg	48 661 29 238 043	54 063 33 882 630	63 716 37 629 127
28112370	---- - Constructiewerken en delen van constructiewerken, van aluminium, neg	x 1 000 EUR kg	13 616 1 327 839	13 815 1 335 600	16 282 1 607 341
28119100	--- Installatie van zelfvervaardigde metalen constructiewerken	x 1 000 EUR -	2 909	3 353	4 879
281210	-- Deuren en ramen, alsmede kozijnen daarvoor en drempels, van ijzer, van staal en van aluminium	x 1 000 EUR p/st	33 664 120 604	35 823 124 603	44 342 137 675
28121030	--- Deuren en ramen, kozijnen en drempels, van ijzer of van staal	x 1 000 EUR p/st	5 816 14 740	6 518 25 258	7 858 22 109
28121050	--- Deuren en ramen, kozijnen en drempels, van aluminium	x 1 000 EUR p/st	27 848 105 864	29 305 99 345	36 485 115 566
282	- TANKS, RESERVOIRS EN BERGINGSMIDDELEN, VAN METAAL; RADIATOREN EN KETELS VOOR CENTRALE VERWARMING	x 1 000 EUR -	59 995	59 618	75 273

(1) Leveringen m.i.v. aan het buitenland geleverd maakloonwerk.

(2) Statistische classering van producten gekoppeld aan activiteiten - CPA (2-6 cijfers); Prodcom-lijst (8 cijfers).

PRODCOM - Leveringen per product

Leveringen (1) in waarde en in hoeveelheid volgens de CPA en de Prodcom-lijst (voorlopige cijfers) - vervolg

Code (2)	Omschrijving	Eenheid	2004		
			Januari	Februari	Maart
2821	- - Tanks, reservoirs en bergingsmiddelen, van metaal	x 1 000 EUR -	13 683	15 117	18 371
28211	- - - Tanks, reservoirs en bergingsmiddelen, van ijzer, van staal of van aluminium waarvan:	x 1 000 EUR kg	12 856 4 045 618	14 159 4 311 255	17 435 7 180 251
28211130	- - - - Andere reservoirs, kuipen e.d. bergingsmiddelen, voor vloeistoffen	x 1 000 EUR kg	9 208 2 992 336	5 868 1 790 398	9 293 3 024 078
28211150	- - - - Reservoirs, kuipen e.d. bergingsmiddelen van ijzer of van staal, met een inhoud > 300 l, voor vaste stoffen	x 1 000 EUR kg	1 470 584 902	3 660 1 231 508	4 490 1 490 608
28219200	- - - Reparatie en onderhoud van tanks, reservoirs en bergingsmiddelen, van metaal	x 1 000 EUR -	828	958	937
2822	- - Radiatoren en ketels voor centrale verwarming	x 1 000 EUR -	46 311	44 501	56 901
28221	- - - Radiatoren en ketels	x 1 000 EUR -	32 378	27 075	31 300
28221150	- - - - Radiatoren, niet-elektrisch verwarmd, en delen daarvan, van ijzer/staal	x 1 000 EUR kg	29 175 15 494 326	24 268 12 969 962	28 260 14 393 122
28221200	- - - - Ketels voor centrale verwarming	x 1 000 EUR p/st	2 580 4 522	2 275 4 056	2 545 4 629
28221300	- - - - Delen van ketels voor centrale verwarming	x 1 000 EUR -	623	532	495
28229200	- - - Reparatie en onderhoud van ketels voor centrale verwarming, al dan niet voor huishoudelijk gebruik	x 1 000 EUR -	13 933	17 426	25 602
2830	- STOOMKETELS, ANDERE DAN WARMWATERKETELS VOOR DE CENTRALE VERWARMING WAARVAN:	x 1 000 EUR -	28 743	31 058	32 301
28309100	- - Installatie van stoomketels, met inbegrip van de leidingstelsels van metaal in fabrieken	x 1 000 EUR -	11 920	12 024	18 071
2840	- SMEDEN, PERSEN, STAMPEN EN PROFIELWALSEN VAN METAAL; POEDERMETALLURGIE WAARVAN:	x 1 000 EUR -	17 577	18 392	21 571
284012	- - Stampen van metaal	x 1 000 EUR -	6 906	7 606	8 388
28401270	- - - Delen van stampwerk van staal voor andere machines	x 1 000 EUR kg	247 105 738	327 147 128	423 165 305
284013	- - Andere vormbewerkingen van metaal	x 1 000 EUR kg	10 405 57 742 480	10 639 65 772 010	12 941 96 353 938
28401330	- - - Pers-, trek- en stansdelen van staal voor andere machines	x 1 000 EUR kg	3 013 234 736	3 032 226 618	3 680 281 334
28401340	- - - Pers-, trek- en stansdelen van staal voor elektrotechnische producten	x 1 000 EUR kg	1 996 55 508 099	2 308 63 614 915	3 373 93 941 278
28401370	- - - Pers-, trek- en stansdelen van non-ferrometalen	x 1 000 EUR kg	5 397 1 999 645	5 299 1 930 477	5 888 2 131 326
285	- OPPERVLAKTEBEHANDELING VAN METAAL; ALGEMENE METAALBEWERKING	x 1 000 EUR -	92 984	93 674	113 295
2851	- - Oppervlaktebehandeling van metaal	x 1 000 EUR -	50 665	51 292	60 740

(1) Leveringen m.i.v. aan het buitenland geleverd maakloonwerk.

(2) Statistische classering van producten gekoppeld aan activiteiten - CPA (2-6 cijfers); Prodcom-lijst (8 cijfers).

**Leveringen (1) in waarde en in hoeveelheid volgens de CPA en de Prodcom-lijst
(voorlopige cijfers) - vervolg**

Code (2)	Omschrijving	Eenheid	2004		
			Januari	Februari	Maart
28511	- - - Bekleden van metaal	x 1 000 EUR	29 696	29 403	34 509
		-			
285111	- - - - Bekleden van metaal met metaal	x 1 000 EUR	22 753	22 746	26 724
	waarvan:	-			
28511130	- - - - - Metallische laag (Dompel)	x 1 000 EUR	4 641	4 602	5 169
		-			
28511190	- - - - - Overige metallische lagen (electrolytisch en chemisch vernikkelen, verkoperen, verchromen, enz.)	x 1 000 EUR	1 723	2 190	2 426
		-			
285112	- - - - Bekleden van metaal met ander materiaal dan metaal	x 1 000 EUR	6 943	6 657	7 785
		-			
28512	- - - Andere behandeling van metaal	x 1 000 EUR	20 969	21 888	26 231
		-			
28512100	- - - - Warmtebehandeling (harden e.d.)	x 1 000 EUR	1 829	1 905	2 087
		-			
285122	- - - - Andere oppervlaktebehandeling van metaal	x 1 000 EUR	19 139	19 984	24 144
	waarvan:	-			
28512230	- - - - - Lakken e.d.	x 1 000 EUR	8 187	8 133	9 646
		-			
28512290	- - - - - Overige oppervlaktebewerkingen van metalen	x 1 000 EUR	8 194	8 941	10 936
		-			
2852	- - Algemene metaalbewerking	x 1 000 EUR	42 319	42 382	52 555
		kg	9 282 230	9 364 813	11 425 785
285210	- - - Draaien van metalen delen	x 1 000 EUR	28 790	29 584	37 648
	waarvan:	kg	5 989 066	6 150 850	7 742 494
28521003	- - - - Draaien van metalen delen voor machines en mechanische toestellen	x 1 000 EUR	6 535	7 988	11 031
		kg	922 798	1 164 222	1 626 589
28521005	- - - - Draaien van metalen delen voor voertuigen (m.u.v. rollen spoor- en tramwagematerieel, enz.)	x 1 000 EUR	19 585	18 626	22 886
		kg	4 995 956	4 910 130	6 024 390
28521013	- - - - Draaien van metalen delen enz. voor voertuigen en materieel voor bevestiging van bestanddelen spoorbanen	x 1 000 EUR	158	169	255
		kg	11 356	11 927	19 181
28522000	- - - Algemene metaalbewerking (m.u.v. het draaien van metalen delen)	x 1 000 EUR	13 529	12 798	14 908
		kg	3 293 164	3 213 963	3 683 291
286	- MESSENAKERSWERK, GEREEDSCHAP EN IJZERWAREN	x 1 000 EUR	32 052	32 557	36 803
	WAARVAN:	-			
286220	- - Handzagen; zaagbladen van alle soorten	x 1 000 EUR	1 318	1 617	2 056
		kg	23 777	26 243	36 557
286250	- - Ander gereedschap	x 1 000 EUR	5 905	6 896	7 146
	waarvan:	-			
28625015	- - - Grond- en gesteenteboren met werkzaam deel van diamant	x 1 000 EUR	1 620	2 058	2 346
		kg	20 598	25 663	18 898
28625024	- - - Trekstenen, -matrijzen, pers- of extrusiematrijzen voor metaalbewerking	x 1 000 EUR	1 863	2 061	2 143
		kg	56 536	81 257	78 548
28625033	- - - Gereedschap voor het stampen en stansen, voor metaalbewerking	x 1 000 EUR	685	669	479
		kg	7 074	9 972	5 764

(1) Leveringen m.i.v. aan het buitenland geleverd maakloonwerk.

(2) Statistische classering van producten gekoppeld aan activiteiten - CPA (2-6 cijfers); Prodcom-lijst (8 cijfers).

PRODCOM - Leveringen per product

Leveringen (1) in waarde en in hoeveelheid volgens de CPA en de Prodcom-lijst (voorlopige cijfers) - vervolg

Code (2)	Omschrijving	Eenheid	2004		
			Januari	Februari	Maart
28625039	--- Gereedschap voor het stampen en stansen, andere	x 1 000 EUR kg	348 5 788	444 7 779	315 5 855
28631	-- Hangsloten, grendelsloten en andere sloten, sleutels en delen daarvan, van onedel metaal waarvan:	x 1 000 EUR -	19 123	17 567	19 472
286314	--- Scharnieren, garnituren, beslag en dergelijke, van onedel metaal, voor automobielen, deuren, vensters, e.d. waarvan:	x 1 000 EUR kg	16 488 2 162 189	15 024 2 246 292	16 856 2 194 931
28631410	---- Scharnieren en andere hengsels, van onedel metaal	x 1 000 EUR kg	739 85 558	749 87 429	700 87 602
28631440	---- Garnituren, beslag, voor gebouwen, van onedel metaal, n.e.g.	x 1 000 EUR kg	11 920 1 311 087	10 816 1 481 584	12 511 1 376 606
28631460	---- Garnituren, beslag, enz. andere dan voor deuren, trappen, meubelen en automobielen, van onedel metaal	x 1 000 EUR kg	255 30 536	296 35 680	295 35 587
287	- OVERIGE PRODUCTEN VAN METAAL	x 1 000 EUR -	102 620	109 017	138 545
28711	-- Reservoirs, fusten, trommels, bussen, blikken en dergelijke bergingsmiddelen (andere dan voor gas), van ijzer of staal	x 1 000 EUR p/st	5 504 441 544	5 355 398 727	7 090 531 015
28721	-- Bergingsmiddelen van licht metaal	x 1 000 EUR -	15 105	13 027	15 576
	waarvan:				
287211	--- Bergingsmiddelen van licht metaal (ander dan aluminium)	x 1 000 EUR p/st	14 079 99 309 056	12 059 86 170 440	14 444 100 521 474
28731	-- Artikelen van draad	x 1 000 EUR -	21 799	28 200	36 742
	waarvan:				
287313	--- Metaaldoek, -gaas en traliewerk, van ijzer-, staal- of koperdraad; plaat-gaas, plaat- of bandstaal of -koper	x 1 000 EUR kg	5 461 6 633 023	6 527 8 043 097	9 315 9 877 296
2874	-- Bouten, schroeven, moeren, kettingen en veren	x 1 000 EUR -	7 727	7 290	9 032
	waarvan:				
287411	--- Artikelen met schroefdraad, van ijzer of van staal, n.e.g.	x 1 000 EUR kg	4 267 2 481 073	3 952 2 295 440	4 794 2 668 835
28741190	---- Artikelen met schroefdraad, n.e.g., van ijzer of van staal	x 1 000 EUR kg	2 946 2 054 778	2 761 1 954 167	3 252 2 156 372
287414	--- Veren en veerbladen, van ijzer of van staal; veren van koper	x 1 000 EUR kg	2 688 708 398	2 580 701 961	3 163 848 717
28741433	---- Drukveren (excl. voluutveren) van ijzer of van staal, koud gevormd	x 1 000 EUR kg	134 25 914	166 28 681	185 32 821
28741435	---- Trekveren van ijzer of van staal, koud gevormd	x 1 000 EUR kg	71 17 374	76 18 299	80 19 085
28741437	---- Andere schroefveren van staal, koud gevormd	x 1 000 EUR kg	164 41 046	151 38 825	115 27 992
2875	-- Overige producten van metaal, n.e.g.	x 1 000 EUR -	52 485	55 144	70 105
28751	--- Metaalwaren voor huishoudelijk gebruik	x 1 000 EUR -	9 350	8 575	10 544
287511	---- Gootstenen, wasbakken, badkuipen en andere toiletartikelen van ijzer, staal, koper of aluminium	x 1 000 EUR -	698	689	939

(1) Leveringen m.i.v. aan het buitenland geleverd maakloonwerk.

(2) Statistische classering van producten gekoppeld aan activiteiten - CPA (2-6 cijfers); Prodcom-lijst (8 cijfers).

**Leveringen (1) in waarde en in hoeveelheid volgens de CPA en de Prodcom-lijst
(voorlopige cijfers) - vervolg**

Code (2)	Omschrijving	Eenheid	2004		
			Januari	Februari	Maart
287512	---- Keukengerei en huishoudelijke artikelen, alsmede delen daarvan, van ijzer, staal, koper of aluminium waarvan:	x 1 000 EUR kg	8 651 1 221 549	7 886 1 063 225	9 605 1 298 384
28751229	---- - Andere huishoudelijke artikelen van roestvrij staal	x 1 000 EUR kg	3 368 408 484	2 945 364 277	3 673 436 735
28752	--- Overige metaalwaren (andere dan sabels, degens, bajonetten en dergelijke) waarvan:	x 1 000 EUR -	43 136	46 569	59 561
287527	---- - Andere artikelen van onedel metaal, n.e.g. waarvan:	x 1 000 EUR -	42 311	45 816	58 301
28752719	---- - Gegoten artikelen van ijzer of staal, n.e.g.	x 1 000 EUR kg	4 653 2 550 458	5 572 3 754 880	6 305 3 754 628
28752722	---- - Gesmede of gestampte artikelen van ijzer of staal, n.e.g.	x 1 000 EUR kg	992 220 033	1 069 262 814	1 186 258 572
28752725	---- - Werken van ijzer- of staaldraad, n.e.g.	x 1 000 EUR kg	2 105 241 810	1 530 137 946	2 060 258 420
28752745	---- - Andere gestampte werken van ijzer of van staal	x 1 000 EUR kg	7 822 4 259 086	8 426 4 673 938	13 070 7 226 446
28752749	---- - Andere werken van ijzer of van staal	x 1 000 EUR kg	9 194 3 010 302	10 629 3 588 885	13 615 4 700 398
28752753	---- - Andere gegoten werken van aluminium	x 1 000 EUR kg	186 29 230	211 33 768	124 13 049
28752755	---- - Werken van aluminium n.e.g.	x 1 000 EUR kg	5 993 616 542	5 715 560 102	7 034 685 395
28752758	---- - Artikelen van koper, n.e.g.	x 1 000 EUR kg	2 243 348 181	2 423 390 240	2 918 458 790
28752765	---- - Werken van zink, n.e.g.	x 1 000 EUR kg	1 109 409 516	1 599 539 999	1 713 583 441
28752783	---- - Buigzame buizen (slangen), van ijzer of van staal	x 1 000 EUR kg	447 43 451	547 53 172	452 44 283
28752787	---- - Verkeersborden, straatnaamborden, uithangborden en dergelijke borden, van onedel metaal	x 1 000 EUR kg	2 091 276 117	2 224 274 511	2 553 300 247
29	MACHINES, APPARATEN EN WERKTUIGEN N.E.G.	x 1 000 EUR -	492 555	563 743	665 205
291	- MACHINES VOOR DE PRODUKTIE EN TOEPASSING VAN MECHANISCHE ENERGIE, EXCLUSIEF MOTOREN	x 1 000 EUR -	103 555	127 739	161 499
2911	- - Motoren en turbines, exclusief motoren voor luchtvaartuigen, motorvoertuigen en rijwielen waarvan:	x 1 000 EUR -	14 974	22 606	24 919
29119	--- Installatie, reparatie en onderhoud van motoren en turbines (excl. motoren voor luchtvaartuigen, motorvoertuigen e.d.)	x 1 000 EUR -	5 635	8 507	13 669
2912	- - Pompen en compressoren	x 1 000 EUR -	68 808	78 937	97 033
	waarvan:				
29122	--- Pompen en elevatoren voor vloeistoffen	x 1 000 EUR p/st	5 491 8 081	5 664 8 538	7 432 12 432
	waarvan:				
291224	---- Centrifugaalpompen voor vloeistoffen; andere pompen; elevatoren voor vloeistoffen	x 1 000 EUR p/st	5 327 4 800	5 432 5 330	6 954 7 990

(1) Leveringen m.i.v. aan het buitenland geleverd maakloonwerk.

(2) Statistische classering van producten gekoppeld aan activiteiten - CPA (2-6 cijfers); Prodcom-lijst (8 cijfers).

PRODCOM - Leveringen per product

Leveringen (1) in waarde en in hoeveelheid volgens de CPA en de Prodcom-lijst (voorlopige cijfers) - vervolg

Code (2)	Omschrijving	Eenheid	2004		
			Januari	Februari	Maart
29124	- - - Delen van pompen, van compressoren en van hydraulische en pneumatische motoren en krachtmachines	x 1 000 EUR -	10 319	10 124	12 425
291241	- - - - Delen van hydraulische en pneumatische motoren en krachtmachines	x 1 000 EUR -	513	911	1 339
29124200	- - - - Delen van pompen en elevatoren voor vloeistoffen	x 1 000 EUR -	1 183	1 439	1 354
29124300	- - - - Delen van pompen, compressoren, ventilatoren, afzuigkappen	x 1 000 EUR -	8 624	7 774	9 732
2913	- - Kranen en dergelijke artikelen	x 1 000 EUR -	4 157	4 865	6 221
	waarvan:				
29131	- - - Kranen en dergelijke artikelen, voor leidingen, ketels, reservoirs, bakken of dergelijke bergingsmiddelen waarvan:	x 1 000 EUR kg	3 199 106 010	3 863 112 298	4 857 149 222
291313	- - - - Regelafluiters, schuifafsluiters, klepafsluiters en andere kleppen en afsluiters	x 1 000 EUR kg	1 598 52 560	2 191 61 227	2 993 93 623
2914	- - Lagers, getande overbrengingen en drijfwerkelementen	x 1 000 EUR -	15 616	21 331	33 325
	waarvan:				
29142	- - - Lagers, getande overbrengingen en drijfwerkelementen waarvan:	x 1 000 EUR kg	15 321 1 303 214	21 003 1 659 347	32 961 2 584 188
29142440	- - - - Andere overbrengingsmechanismen	x 1 000 EUR kg	210 2 028	327 2 669	435 3 805
29142450	- - - - Tandwielkasten en andere overbrengingsmech. voor het aanpassen van snelheid	x 1 000 EUR kg	12 206 1 022 217	17 344 1 372 576	27 505 2 144 900
292	- OVERIGE MACHINES EN APPARATEN VOOR ALGEMEEN GEBRUIK	x 1 000 EUR -	169 241	181 257	203 533
2921	- - Ovens en branders	x 1 000 EUR -	4 253	4 371	4 887
2922	- - Hijs-, hef- en transportwerktuigen	x 1 000 EUR -	63 358	64 510	74 006
	waarvan:				
292214	- - - Dirkkranen; hijskranen; hefportalen, portaalwagens en transportwagens met kraan	x 1 000 EUR p/st	11 363 7 111	10 047 6 099	9 889 7 525
292215	- - - Vorkheftrucks; andere transportwagentjes; trekkers van de soort gebruikt voor het trekken van	x 1 000 EUR p/st	5 010 15 431	6 955 19 504	8 657 25 177
292216	- - - Personen- en goederenliften; roltrappen en -paden waarvan:	x 1 000 EUR p/st	4 351 362	5 018 587	7 640 748
29221630	- - - - Personen- en goederenliften (incl. bakkenliften), elektrisch	x 1 000 EUR p/st	3 414 116	3 542 138	6 137 169
292217	- - - Pneumatische en andere continu-werkende transportinrichtingen voor goederen waarvan:	x 1 000 EUR p/st	5 474 2 575	8 156 3 298	8 096 2 500
29221770	- - - - Continu werkende transportinrichtingen voor goederen, met banden, n.e.g.	x 1 000 EUR p/st	2 445 1 804	3 796 2 456	3 107 1 657
29221793	- - - - Continu werkende transportinrichtingen voor goederen, rollenbanen/castors	x 1 000 EUR p/st	928 169	1 379 84	1 492 103
292219	- - - Delen van hijs-, hef- en transportwerktuigen	x 1 000 EUR -	3 009	3 639	3 966

(1) Leveringen m.i.v. aan het buitenland geleverd maakloonwerk.

(2) Statistische classering van producten gekoppeld aan activiteiten - CPA (2-6 cijfers); Prodcom-lijst (8 cijfers).

**Leveringen (1) in waarde en in hoeveelheid volgens de CPA en de Prodcom-lijst
(voorlopige cijfers) - vervolg**

Code (2)	Omschrijving	Eenheid	2004		
			Januari	Februari	Maart
29229	--- Installatie, reparatie en onderhoud van hijs-, hef- en transportwerktuigen	x 1 000 EUR -	20 212	16 824	22 758
29229100	---- Installatie van hef-, hijs- en transportwerktuigen	x 1 000 EUR -	2 454	1 461	3 061
29229200	---- Reparatie en onderhoud van hef-, hijs- en transportwerktuigen	x 1 000 EUR -	17 759	15 363	19 698
2923	-- Machines en apparaten voor de koeltechniek en klimaatregeling, voor niet-huishoudelijk gebruik	x 1 000 EUR -	59 973	71 809	81 741
29231	--- Warmtewisselaars; toestellen voor de koeltechniek en klimaatregeling; filtreertoestellen waarvan:	x 1 000 EUR p/st	30 995 89 498	37 603 76 388	39 602 103 331
29231130	---- Warmtewisselaars	x 1 000 EUR p/st	2 635 4 101	2 056 3 557	3 688 6 216
292312	---- Machines en apparaten voor de regeling van het klimaat in besloten ruimten	x 1 000 EUR p/st	9 684 14 968	11 988 19 930	10 487 16 769
292320	--- Ventilatoren, andere dan tafel-, vloer-, wand-, raam-, plafond- en dakventilatoren	x 1 000 EUR p/st	1 904 6 995	1 750 4 150	1 874 4 780
292330	--- Delen van machines en toestellen voor de koel- en vriestechniek, alsmede van warmtepompen waarvan:	x 1 000 EUR -	8 834	11 241	12 604
29233070	---- Delen van koelmeubelen, delen van warmtepompen, andere	x 1 000 EUR -	5 021	7 220	8 925
29239	--- Installatie, reparatie en onderhoud van machines en apparaten voor koeltechniek en klimaatregeling, niet vr. huishoudens	x 1 000 EUR -	18 239	21 215	27 661
29239100	---- Installatie van machines en apparaten voor de koeltechniek en klimaatregeling, voor niet-huishoudelijk gebruik	x 1 000 EUR -	8 874	12 480	14 526
29239200	---- Reparatie en onderhoud van machines en apparaten voor koeltechniek en klimaatregeling (niet-huishoudelijk gebruik)	x 1 000 EUR -	9 365	8 736	13 135
2924	-- Overige machines en apparaten voor algemeen gebruik, n.e.g. waarvan:	x 1 000 EUR -	41 658	40 566	42 900
292412	--- Toestellen voor filtreren of zuiveren van vloeistoffen waarvan:	x 1 000 EUR -	6 093	6 526	6 623
29241230	---- Toestellen voor het filtreren of zuiveren van water	x 1 000 EUR p/st	2 153 30 726	2 308 29 519	2 677 36 733
29242	--- Machines en toestellen voor het reinigen van flessen, voor het vullen of wegen; toestellen voor het spuiten waarvan:	x 1 000 EUR -	9 449	8 525	7 284
292421	---- Machines en toestellen voor het reinigen, vullen en verpakken van flessen en andere bergingsmiddelen	x 1 000 EUR p/st	3 359 21	4 036 41	1 979 26
292424	---- Blusapparaten, spuitpistolen, zand- en stoomstraal toestellen en dergelijke toestellen, niet voor land- en tuinbouw waarvan:	x 1 000 EUR p/st	5 093 378 641	3 458 153 839	3 780 191 053
29242410	----- Blusapparaten	x 1 000 EUR p/st	3 154 363 474	1 883 108 757	2 356 167 741
29245	--- Delen van overige machines en apparaten voor algemeen gebruik waarvan:	x 1 000 EUR -	13 987	14 692	14 953
292453	---- Delen van kalanders en walsmachines; delen van toestellen voor het spuiten, gewichten voor weegtoestellen	x 1 000 EUR -	448	532	742

(1) Leveringen m.i.v. aan het buitenland geleverd maakloonwerk.

(2) Statistische classering van producten gekoppeld aan activiteiten - CPA (2-6 cijfers); Prodcom-lijst (8 cijfers).

PRODCOM - Leveringen per product

Leveringen (1) in waarde en in hoeveelheid volgens de CPA en de Prodcom-lijst (voorlopige cijfers) - vervolg

Code (2)	Omschrijving	Eenheid	2004		
			Januari	Februari	Maart
29249	- - - Installatie, reparatie en onderhoud van machines en apparaten voor algemeen gebruik n.e.g.	x 1 000 EUR -	9 740	8 810	12 216
29249100	- - - Installatie van overige machines en apparaten voor algemeen gebruik, n.e.g.	x 1 000 EUR -	2 623	4 187	5 956
29249200	- - - Reparatie en onderhoud van overige machines voor algemeen gebruik, n.e.g.	x 1 000 EUR -	7 117	4 622	6 260
293	- MACHINES EN WERKTUIGEN VOOR DE LANDBOUW OF DE BOSBOUW WAARVAN:	x 1 000 EUR -	33 826	43 820	62 914
29321	- - Machines voor de land-, tuin- of bosbouw, voor de voorbereiding, bewerking of bebouwing van de bodem	x 1 000 EUR p/st	791 194	1 280 377	2 457 919
293270	- - Delen van machines en toestellen voor de landbouw of de bosbouw waarvan:	x 1 000 EUR -	5 192	6 172	5 457
29327050	- - - Delen van machines, toestellen en werktuigen van post 84.33	x 1 000 EUR -	4 433	5 528	4 763
29329	- - Installatie, reparatie en onderhoud van machines en toestellen voor de landbouw of de bosbouw	x 1 000 EUR -	1 063	1 592	1 343
294	- GEREEDSCHAPSWERKTUIGEN WAARVAN:	x 1 000 EUR -	18 147	18 969	20 433
29423	- - Andere gereedschapswerktuigen voor de metaalbewerking waarvan:	x 1 000 EUR -	9 112	10 198	9 753
294233	- - - Machines voor het buigen, het vouwen, het strekken of het vlakken van metaal, niet met numerieke besturing	x 1 000 EUR p/st	3 369 15	2 160 12	3 113 16
294240	- - Delen en toebehoren voor gereedschapswerktuigen voor het bewerken van metaal	x 1 000 EUR -	2 182	2 360	3 066
2943	- - Overige gereedschapswerktuigen, n.e.g. waarvan:	x 1 000 EUR -	5 208	5 289	6 647
29431	- - - Gereedschapswerktuigen voor het bewerken van steen, van hout en van dergelijke harde stoffen	x 1 000 EUR -	2 370	2 823	3 550
294334	- - - Delen en toebehoren voor gereedschapswerktuigen voor het bewerken van hout, kurk, steen, geharde	x 1 000 EUR -	459	600	704
29439	- - - Installatie, onderhoud en reparatie van gereedschapswerktuigen voor het bewerken van hout, kurk, steen, geharde	x 1 000 EUR -	1 686	1 441	1 527
295	- OVERIGE MACHINES, APPARATEN EN WERKTUIGEN VOOR SPECIFIEKE DOELEINDEN	x 1 000 EUR -	138 713	161 270	173 096
2951	- - Machines voor de metallurgie	x 1 000 EUR -	6 531	6 984	6 155
295112	- - - Delen van machines voor de metallurgie; walsrollen; delen van walsstoelen	x 1 000 EUR -	5 152	5 178	4 649
29519	- - - Installatie, reparatie en onderhoud van machines voor de metallurgie	x 1 000 EUR -	1 380	1 806	1 506
2952	- - Machines voor de winning van delfstoffen en voor de bouw waarvan:	x 1 000 EUR -	32 822	39 343	38 833
29526	- - - Delen van machines voor het winnen van delfstoffen en voor de bouw	x 1 000 EUR -	8 742	9 193	10 422

(1) Leveringen m.i.v. aan het buitenland geleverd maakloonwerk.

(2) Statistische classering van producten gekoppeld aan activiteiten - CPA (2-6 cijfers); Prodcom-lijst (8 cijfers).

**Leveringen (1) in waarde en in hoeveelheid volgens de CPA en de Prodcom-lijst
(voorlopige cijfers) - vervolg**

Code (2)	Omschrijving	Eenheid	2004		
			Januari	Februari	Maart
29529	--- Installatie, reparatie en onderhoud van machines voor de winning van delfstoffen en voor de bouw	x 1 000 EUR -	1 489	1 835	1 780
2953	-- Machines voor de productie van voedings- en genotmiddelen	x 1 000 EUR -	10 391	12 925	16 852
29531	--- Machines voor de productie van voedings- en genotmiddelen waarvan:	x 1 000 EUR p/st	4 610 623	4 220 639	5 723 954
295316	---- Machines en toestellen, n.e.g., voor de industriële bereiding of vervaardiging van voedingsmiddelen of dranken(incl. waarvan:	x 1 000 EUR p/st	3 195 379	3 134 404	4 129 591
29531613	---- - Machines en toestellen voor brood- of banketbakkerijen, n.e.g.	x 1 000 EUR p/st	1 242 298	1 205 304	1 613 472
29531640	---- - Machines en toestellen voor brouwerijen	x 1 000 EUR p/st	370 8	363 5	253 5
29532	--- Delen van machines voor de productie van voedings- en genotmiddelen	x 1 000 EUR -	1 180	1 530	1 663
29539	--- Installatie, reparatie en onderhoud van machines voor de productie van voedings- en genotmiddelen	x 1 000 EUR -	4 601	7 175	9 465
29539100	---- Installatie van machines voor de productie van voedings- en genotmiddelen	x 1 000 EUR -	2 920	3 389	5 768
29539200	---- - Reparatie en onderhoud van machines voor de productie van voedings- en genotmiddelen	x 1 000 EUR -	1 681	3 785	3 697
2954	-- Machines voor de productie van textiel, kleding en leder	x 1 000 EUR -	53 962	56 182	57 516
29541	--- Machines voor het voorbereiden, het spinnen, het weven en het breien van textielstoffen	x 1 000 EUR -	38 682	39 696	38 910
29542	--- Andere machines voor de productie van textiel en kleding (incl. naaimachines)	x 1 000 EUR -	2 929	3 414	4 342
29544	--- Delen en toebehoren van machines voor de productie van textiel, kleding en leder	x 1 000 EUR -	9 797	10 380	11 224
295441	---- Delen en toebehoren van weefgetouwen en machines voor het spinnen waarvan:	x 1 000 EUR -	8 948	9 264	9 843
29544150	---- - Delen en hulpstukken voor weefgetouwen en van hulpmachines en -toestellen	x 1 000 EUR -	8 430	8 777	9 301
295442	---- - Delen van machines voor andere bewerkingen van textielstoffen en kleding en voor het bewerken van leder	x 1 000 EUR -	849	1 116	1 381
29549	--- Installatie, reparatie en onderhoud van machines voor de productie van textiel, kleding en leder	x 1 000 EUR -	2 554	2 693	3 040
2955	-- Machines voor de productie van papier of karton	x 1 000 EUR -	251	216	390
2956	-- Overige machines, apparaten en werktuigen voor specifieke doeleinden, n.e.g.	x 1 000 EUR -	34 757	45 619	53 349
29561	--- Machines en toestellen voor het drukken en het inbinden van boeken, alsmede delen daarvan	x 1 000 EUR -	5 914	9 785	10 724
29562	--- Diverse machines en toestellen voor specifieke doeleinden, alsmede delen daarvan waarvan:	x 1 000 EUR -	23 719	31 533	33 414

(1) Leveringen m.i.v. aan het buitenland geleverd maakloonwerk.

(2) Statistische classering van producten gekoppeld aan activiteiten - CPA (2-6 cijfers); Prodcom-lijst (8 cijfers).

PRODCOM - Leveringen per product

Leveringen (1) in waarde en in hoeveelheid volgens de CPA en de Prodcom-lijst (voorlopige cijfers) - vervolg

Code (2)	Omschrijving	Eenheid	2004		
			Januari	Februari	Maart
295624	---- Gietvormen; vormkasten voor gieterijen; modelplaten voor gietvormen; modellen voor gietvormen waarvan:	x 1 000 EUR -	7 149	8 821	10 151
29562420	---- - Vormen voor het spuit- of persgieten van metalen of metaalcarbiden	x 1 000 EUR p/st	346 290	372 299	439 327
29562470	---- - Vormen voor het spuit- of persgieten van rubber of kunststof	x 1 000 EUR p/st	4 884 487	5 387 783	6 826 1 459
295625	---- Machines en toestellen voor specifieke doeleinden, n.e.g. waarvan:	x 1 000 EUR p/st	8 110 19 078	12 407 15 621	10 922 23 738
29562565	---- - Machines voor het mengen, kneden, met een eigen functie, n.e.g.	x 1 000 EUR p/st	289 25	257 23	649 36
29562590	---- - Andere machines en mechanische toestellen van GS 84, n.e.g.	x 1 000 EUR p/st	2 583 18 963	4 448 15 487	6 389 23 619
29562670	---- - Delen van machines van GS 8479	x 1 000 EUR -	2 952	3 648	3 991
29569	--- Installatie, reparatie en onderhoud van machines en toestellen voor specifieke doeleinden n.e.g.	x 1 000 EUR -	5 124	4 301	9 211
29569100	---- - Installatie van overige machines, apparaten en werktuigen voor specifieke doeleinden, n.e.g.	x 1 000 EUR -	2 821	1 749	6 707
29569200	---- - Reparatie en onderhoud van overige machines, apparaten en werktuigen voor specifieke doeleinden, n.e.g.	x 1 000 EUR -	2 303	2 552	2 504
29601	- WAPENS EN MUNITIE, ALSMEDE DELEN DAARVAN	x 1 000 EUR -	8 882	10 859	21 247
297	- HUISHOUDAPPARATEN N.E.G.	x 1 000 EUR -	20 190	19 829	22 483
2971	- - Elektrische huishoudapparaten	x 1 000 EUR -	10 996	11 230	13 243
	waarvan:				
29712	--- - Andere elektrische huishoudapparaten n.e.g.	x 1 000 EUR -	8 045	7 734	9 137
2972	- - Niet-elektrische huishoudapparaten	x 1 000 EUR -	9 194	8 599	9 240
	waarvan:				
297212	--- - Andere toestellen voor huishoudelijk gebruik, voor gas, voor vloeibare of voor vaste brandstof	x 1 000 EUR p/st	6 123 11 165	5 560 9 622	6 380 11 050
300	- KANTOORMACHINES EN COMPUTERS	x 1 000 EUR -	21 257	19 582	25 376
	WAARVAN:				
30021	- - Gegevensverwerkende machines en delen en toebehoren daarvan	x 1 000 EUR -	10 116	10 260	10 936
	waarvan:				
300216	--- - Invoer- en uitvoereenheden	x 1 000 EUR p/st	4 604 1 088	5 568 957	5 498 1 026
31	ELECTRISCHE MACHINES EN APPARATEN N.E.G.	x 1 000 EUR -	281 257	303 229	391 162
3110	- ELEKTROMOTOREN, ELEKTRISCHE GENERATOREN EN ELEKTRISCHE TRANSFORMATOREN	x 1 000 EUR -	34 898	33 790	74 826
	WAARVAN:				
31103	- - Elektrische generatoraggregaten en roterende omvormers	x 1 000 EUR p/st	966 598	1 197 554	1 775 677

(1) Leveringen m.i.v. aan het buitenland geleverd maakloonwerk.

(2) Statistische classering van producten gekoppeld aan activiteiten - CPA (2-6 cijfers); Prodcom-lijst (8 cijfers).

Leveringen (1) in waarde en in hoeveelheid volgens de CPA en de Prodcom-lijst (voorlopige cijfers) - vervolg

Code (2)	Omschrijving	Eenheid	2004		
			Januari	Februari	Maart
31104	- - Elektrische transformatoren	x 1 000 EUR p/st	9 277 153 197	8 493 159 845	12 993 194 211
	waarvan:				
31104235	- - - Transformatoren, n.e.g., met een vermogen =< 1 kVA	x 1 000 EUR p/st	175 18 109	246 24 946	195 18 651
311050	- - Ballasten voor ontledingslampen en -buizen; statische omvormers; andere smoorspoelen e.a. zelfinductiespoelen	x 1 000 EUR p/st	9 718 1 552 168	9 582 5 847 518	23 256 4 159 041
31109	- - Installatie, reparatie en onderhoud van elektromotoren, elektrische generatoren en elektrische transformatoren	x 1 000 EUR -	8 525	8 506	28 839
31109100	- - - Installatie van elektromotoren en van elektrische generatoren en transformatoren	x 1 000 EUR -	5 280	5 523	25 063
31109200	- - - Reparatie en onderhoud van elektromotoren en van elektrische generatoren en transformatoren	x 1 000 EUR -	3 245	2 984	3 776
3120	- SCHAKEL- EN VERDEELINRICHTINGEN	x 1 000 EUR -	62 563	65 203	74 804
	WAARVAN:				
31202	- - Toestellen voor het inschakelen, uitschakelen, aansluiten of verdelen van elektrische stroom =< 1000 V waarvan:	x 1 000 EUR -	21 654	25 663	24 548
31202500	- - - Schakelaars, n.e.g.: spanning =< 1000 V	x 1 000 EUR p/st	5 579 2 378 901	5 404 2 494 257	5 802 3 424 996
312027	- - - Contactdozen, contactstoppen (stekkers) en andere toestellen voor het inschakelen e.d. van elektrische stroom n.e.g. waarvan:	x 1 000 EUR p/st	12 794 440 460 277	17 281 581 164 786	15 637 558 122 492
31202760	- - - - Geprefabriceerde elementen voor elektrische stroomleidingen, spanning =< 1000 V	x 1 000 EUR p/st	948 67 570	1 213 86 563	1 169 88 777
31202770	- - - - Aansluittoestellen en contactverbindingen voor draad en kabel, spanning =< 1000 V	x 1 000 EUR p/st	1 141 25 998 969	1 153 24 909 839	1 410 25 732 244
312031	- - Borden, panelen e.d., voorzien van schakelapparaten, enz., voor een spanning =< 1000 V waarvan:	x 1 000 EUR p/st	6 109 208 224	8 105 266 897	9 922 313 880
31203170	- - - Borden, enz., voor elektr. bediening of het verdelen van elektr. stroom, spanning =< 1000 V	x 1 000 EUR p/st	5 390 208 142	7 421 266 786	9 061 313 730
312040	- - Delen van schakel- en verdeelinrichtingen	x 1 000 EUR -	7 554	6 623	9 327
31204030	- - - Borden, panelen, enz., van post 8537, zonder toestellen	x 1 000 EUR p/st	1 681 273 449	2 198 476 455	3 014 468 199
31204090	- - - Andere delen van toestellen van post 8535, 8536 of 8537	x 1 000 EUR -	5 873	4 424	6 313
31209	- - Installatie, reparatie en onderhoud van schakel- en verdeelinrichtingen	x 1 000 EUR -	20 555	22 362	27 844
31209100	- - - Installatie van schakel- en verdeelinrichtingen	x 1 000 EUR -	18 525	19 951	25 608
31209200	- - - Reparatie en onderhoud van schakel- en verdeelinrichtingen	x 1 000 EUR -	2 030	2 411	2 236
31301	- GEÏSOLEERDE KABEL EN DRAAD; OPTISCHE-VERZELKABEL	x 1 000 EUR kg	34 986 10 793 985	34 842 10 587 916	42 205 12 782 641
	WAARVAN:				
313013	- - Andere geleiders van elektriciteit, voor een spanning =< 1000 V waarvan:	x 1 000 EUR kg	23 290 8 702 228	23 023 8 371 551	28 601 10 202 549

(1) Leveringen m.i.v. aan het buitenland geleverd maakloonwerk.

(2) Statistische classering van producten gekoppeld aan activiteiten - CPA (2-6 cijfers); Prodcom-lijst (8 cijfers).

PRODCOM - Leveringen per product

Leveringen (1) in waarde en in hoeveelheid volgens de CPA en de Prodcom-lijst (voorlopige cijfers) - vervolg

Code (2)	Omschrijving	Eenheid	2004		
			Januari	Februari	Maart
31301370	- - - Geleiders van elektriciteit, 80 V < spanning =< 1000 V, met of zonder verbindingstukken	x 1 000 EUR kg	17 702 7 397 367	17 310 6 858 081	21 958 8 431 992
3140	- ACCUMULATOREN, ELEKTRISCHE ELEMENTEN EN ELEKTRISCHE BATTERIJEN	x 1 000 EUR -	18 261	19 322	18 979
3150	- VERLICHTINGSTOESTELLEN EN ELEKTRISCHE LAMPEN EN BUIZEN WAARVAN:	x 1 000 EUR -	47 455	48 574	54 827
31502	- - Verlichtingstoestellen	x 1 000 EUR p/st	12 393 348 390	12 309 326 718	15 494 368 063
	waarvan:				
31502400	- - - Lichtreclames, verlichte aanwijzingsborden en dergelijke artikelen	x 1 000 EUR p/st	3 519 10 326	3 472 6 772	4 764 17 646
316	- ELEKTRISCHE BENODIGDHEDEN N.E.G.	x 1 000 EUR -	83 094	101 498	125 520
3161	- - Elektrische benodigdheden voor motoren en voertuigen n.e.g.	x 1 000 EUR -	40 599	39 656	42 626
3162	- - Overige elektrische benodigdheden n.e.g.	x 1 000 EUR -	42 494	61 841	82 895
31621	- - - Overige elektrische benodigdheden n.e.g., alsmede delen daarvan waarvan:	x 1 000 EUR -	33 356	50 793	58 060
316211	- - - - Elektrische toestellen voor hoorbare of voor zichtbare signalen, andere dan die voor rijwielen of voor motorvoertuigen waarvan:	x 1 000 EUR -	9 923	13 080	22 683
31621130	- - - - - Elektrische signaaltoestellen, enz., voor verkeers- en waterwegen, enz.	x 1 000 EUR kg	5 548 55 345	4 378 53 979	6 209 44 981
31629	- - - Installatie, reparatie en onderhoud van andere elektrische benodigdheden n.e.g.	x 1 000 EUR -	9 139	11 049	24 835
31629100	- - - - Installatie van overige elektrische benodigdheden	x 1 000 EUR -	8 165	10 449	24 265
31629200	- - - - - Reparatie en onderhoud van overige elektrische benodigdheden, n.e.g.	x 1 000 EUR -	973	599	569
32	RADIO-, TELEVISIE- EN TELECOMMUNICATIEAPPARATUUR WAARVAN:	x 1 000 EUR -	190 636	188 606	199 861
3210	- ELEKTRONENBUIZEN EN ANDERE ELEKTRONISCHE ONDERDELEN WAARVAN:	x 1 000 EUR -	43 073	42 003	47 933
321030	- - Gedrukte schakelingen	x 1 000 EUR p/st	6 645 1 224 350	6 949 1 784 188	8 779 1 654 127
	waarvan:				
32103070	- - - Andere gedrukte schakelingen, bestaande uit geleidende elementen en contacten	x 1 000 EUR p/st	2 697 399 368	2 592 476 500	3 639 530 537
321062	- - Andere elektronische geïntegreerde schakelingen	x 1 000 EUR p/st	29 971 39 708 971	28 371 33 643 474	30 824 44 833 164
32202050	- ANDERE TOESTELLEN VOOR HET OVERSEINEN MET DRAAGGOLF	x 1 000 EUR p/st	916 7 928	485 4 658	918 7 535
32305	- DELEN VAN AUDIO- EN VIDEO-APPARATUUR; ANTENNES	x 1 000 EUR -	17 715	14 983	14 394
33	MEDISCHE APPARATUUR EN INSTRUMENTEN, PRECISIE- EN OPTISCHE INSTRUMENTEN EN UURWERKEN	x 1 000 EUR -	67 577	74 241	97 782

(1) Leveringen m.i.v. aan het buitenland geleverd maakloonwerk.

(2) Statistische classering van producten gekoppeld aan activiteiten - CPA (2-6 cijfers); Prodcom-lijst (8 cijfers).

**Leveringen (1) in waarde en in hoeveelheid volgens de CPA en de Prodcom-lijst
(voorlopige cijfers) - vervolg**

Code (2)	Omschrijving	Eenheid	2004		
			Januari	Februari	Maart
3310	- MEDISCHE APPARATUUR EN INSTRUMENTEN EN ORTHOPEDISCHE ARTIKELEN WAARVAN:	x 1 000 EUR -	16 303	17 308	20 777
33101	- - Medische apparatuur en instrumenten en orthopedische artikelen, alsmede delen daarvan waarvan:	x 1 000 EUR -	13 591	14 156	17 287
331015	- - - Spuiten, naalden, katheters, canules en dergelijke; instrumenten, apparaten en toestellen voor de oogheelkunde, n.e.g.	x 1 000 EUR p/st	5 274 124 448 256	5 671 124 045 090	6 520 142 257 139
331017	- - - Gewrichtsprothesen; orthopedische artikelen en toestellen; tandprothesen; andere prothesen n.e.g. waarvan:	x 1 000 EUR -	5 367	5 787	7 253
33101739	- - - - Andere orthopedische toestellen, artikelen voor de behandeling van botbreuken	x 1 000 EUR -	3 099	3 188	4 016
33101759	- - - - Tandprothesen (excl. kunststanden)	x 1 000 EUR -	1 284	1 767	2 120
3320	- MEET-, REGEL- EN CONTROLEAPPARATUUR, APPARATUUR VOOR HET NAVIGEREN EN VOOR ANDERE DOELEINDEN WAAR	x 1 000 EUR -	35 054	37 931	51 689
33205	- - Instrumenten voor het verifiëren van andere fysische karakteristieken	x 1 000 EUR p/st	6 339 1 709 577	6 584 1 490 088	10 720 1 666 581
332051	- - - Hydrometers, thermometers, pyrometers, barometers, hygrometers en psychrometers	x 1 000 EUR p/st	4 400 1 693 359	4 360 1 472 720	4 066 1 647 223
332052	- - - Instrumenten voor het meten of het verifiëren van de doorstroming, het peil, de druk of andere variabele	x 1 000 EUR p/st	1 342 15 590	1 609 16 454	5 881 18 396
332053	- - - Instrumenten, apparaten en toestellen voor natuurkundige of scheikundige analyse n.e.g.	x 1 000 EUR p/st	598 628	616 914	772 962
33206	- - Andere instrumenten, apparaten en toestellen voor het meten, voor het verifiëren of voor onderzoek	x 1 000 EUR -	1 975	2 085	4 563
33208	- - Delen van meet-, regel-, controle- en navigatie-apparatuur en van apparatuur voor andere doeleinden	x 1 000 EUR -	4 680	4 297	5 745
33209	- - Installatie, reparatie en onderhoud van meet-, regel-, controle- en navigatieapparatuur	x 1 000 EUR -	10 023	11 621	14 505
33209100	- - - Installatie van meet-, regel en controleapparatuur en van apparatuur voor het navigeren, enz.	x 1 000 EUR -	4 896	5 733	8 574
33209200	- - - Reparatie en onderhoud van meet-, regel en controleapparatuur en van apparatuur voor het navigeren, enz.	x 1 000 EUR -	5 127	5 889	5 931
33301000	- ONTWERPEN EN MONTEREN VAN APPARATENVOO DE BEWAKING VAN INDUSTRIELE PROCESSEN EN VAN GEAUTOMATISEERDE PRODUCTIELIJNEN	x 1 000 EUR -	10 256	13 329	19 579
3340	- OPTISCHE INSTRUMENTEN EN FOTO- EN FILMAPPARATUUR	x 1 000 EUR -	5 352	5 097	4 846
3350	- UURWERKEN	x 1 000 EUR -	612	577	890
34	MOTORVOERTUIGEN, AANHANGWAGENS EN OPLEGGERS	x 1 000 EUR -	1 198 177	1 232 415	1 622 809
3410	- MOTORVOERTUIGEN WAARVAN:	x 1 000 EUR p/st	870 149 65 740	898 112 66 332	1 190 301 89 397
34102	- - Personenautomobielen waarvan:	x 1 000 EUR p/st	629 678 56 882	701 532 61 086	999 594 85 652

(1) Leveringen m.i.v. aan het buitenland geleverd maakloonwerk.

(2) Statistische classering van producten gekoppeld aan activiteiten - CPA (2-6 cijfers); Prodcom-lijst (8 cijfers).

PRODCOM - Leveringen per product

Leveringen (1) in waarde en in hoeveelheid volgens de CPA en de Prodcom-lijst (voorlopige cijfers) - vervolg

Code (2)	Omschrijving	Eenheid	2004		
			Januari	Februari	Maart
34102230	- - - Motorvoertuigen met een benzinemotor > 1500 cm3 incl. kampeerauto's met een cilinderinhoud > 3000 cm3	x 1 000 EUR p/st	294 385 26 748	345 934 30 842	575 298 47 551
3420	- CARROSSERIEËN VOOR MOTORVOERTUIGEN; AANHANGWAGENS EN OPLEGGERS	x 1 000 EUR -	77 295	83 743	103 027
342010	- - Carrosserieën voor motorvoertuigen	x 1 000 EUR p/st	42 122 4 824	45 286 5 120	52 590 5 676
34202	- - Aanhangwagens en opleggers; containers waarvan:	x 1 000 EUR p/st	30 144 2 467	33 002 3 187	43 488 4 054
34202300	- - - Andere aanhangwagens en opleggers voor goederenvervoer	x 1 000 EUR p/st	24 057 1 362	25 079 1 781	34 891 2 413
342030	- - Delen van aanhangwagens en opleggers; delen van andere voertuigen zonder eigen beweegkracht waarvan:	x 1 000 EUR -	5 030	5 455	6 949
34203050	- - - Delen van aanhangwagens, opleggers, enz.: carrosserieën	x 1 000 EUR p/st	1 859 174	1 743 176	2 491 257
3430	- DELEN EN TOEBEHOREN VOOR AUTOMOBIELEN EN MOTOREN DAARVAN	x 1 000 EUR -	250 733	250 560	329 481
34301	- - Delen voor motoren	x 1 000 EUR -	1 111	1 036	1 331
343020	- - Andere delen en toebehoren n.e.g. van motorvoertuigen waarvan:	x 1 000 EUR -	230 876	231 085	304 142
34302010	- - - Bumpers en delen daarvan incl. van kunststof	x 1 000 EUR kg	15 786 2 545 696	16 639 2 546 083	17 625 2 638 743
34302035	- - - Drijfassen met differentieel, ook indien met andere overbrengingsorganen	x 1 000 EUR p/st	13 599 38 317	13 399 34 399	16 272 41 659
34302090	- - - Andere delen en toebehoren voor tractors, automobielen en andere voertuigen, n.e.g.	x 1 000 EUR -	121 394	119 155	160 548
343030	- - Veiligheidsgordels en delen en toebehoren van carrosserieën	x 1 000 EUR -	18 746	18 439	24 007
35	OVERIGE TRANSPORTMIDDELEN WAARVAN:	x 1 000 EUR -	85 809	94 571	105 015
35305090	- ANDERE DELEN VAN LUCHT- EN RUIMTEVAARTUIGEN	x 1 000 EUR -	24 620	26 182	34 644
354	- MOTORRIJWIELEN EN RIJWIELEN WAARVAN:	x 1 000 EUR -	5 035	5 332	7 719
35421050	- - Rijwielen, (incl. bakfietsen), zonder motor: andere	x 1 000 EUR p/st	2 947 11 140	3 060 12 205	4 767 21 648
35422019	- - Delen van rijwielen n.e.g.	x 1 000 EUR -	418	520	421
36	MEUBELEN; OVERIGE GOEDEREN EN PRODUKTEN N.E.G. WAARVAN:	x 1 000 EUR -	184 180	200 686	260 925
361	- MEUBELEN	x 1 000 EUR -	147 768	166 348	199 689
36111	- - Zitmeubelen en delen daarvan	x 1 000 EUR -	68 221	76 794	95 565

(1) Leveringen m.i.v. aan het buitenland geleverd maakloonwerk.

(2) Statistische classering van producten gekoppeld aan activiteiten - CPA (2-6 cijfers); Prodcom-lijst (8 cijfers).

**Leveringen (1) in waarde en in hoeveelheid volgens de CPA en de Prodcom-lijst
(voorlopige cijfers) - vervolg**

Code (2)	Omschrijving	Eenheid	2004		
			Januari	Februari	Maart
361111	--- Zitmeubelen, met onderstel van metaal	x 1 000 EUR p/st	34 412 428 860	36 569 413 389	44 163 548 248
	waarvan:				
36111130	---- Zitmeubelen voor automobielen	x 1 000 EUR p/st	29 774 351 542	31 872 336 766	39 208 465 530
36111155	---- Draaistoelen, in hoogte verstelbaar, opgevuld, rugleuning, wielen of glijders	x 1 000 EUR p/st	980 3 920	1 095 4 235	1 073 4 158
36111170	---- Zitmeubelen, opgevuld, onderstel van metaal	x 1 000 EUR p/st	3 315 63 438	3 360 64 927	3 581 69 954
361112	--- Zitmeubelen, met onderstel van hout	x 1 000 EUR p/st	25 606 112 911	29 067 130 766	36 320 144 201
	waarvan:				
36111250	---- Zitmeubelen, opgevuld, onderstel van hout	x 1 000 EUR p/st	22 329 65 864	25 338 75 541	32 123 94 647
36111300	--- Andere zitmeubelen, n.e.g.	x 1 000 EUR p/st	1 855 35 770	1 564 29 335	3 262 41 544
361114	--- Delen van zitmeubelen	x 1 000 EUR -	6 348	9 594	11 820
36111410	---- Delen van zitmeubelen: hout	x 1 000 EUR -	1 135	1 206	1 871
36111430	---- Delen van zitmeubelen voor burgerluchtvaartuigen en andere delen van zitmeubelen	x 1 000 EUR -	5 213	8 388	9 949
36121	-- Andere meubelen, van de soort gebruikt in kantoren	x 1 000 EUR p/st	9 413 46 973	10 894 65 478	12 838 70 859
361211	--- Meubelen van metaal, van de soort gebruikt in kantoren	x 1 000 EUR p/st	4 334 28 886	5 703 43 929	6 060 40 393
	waarvan:				
36121130	---- Bureaus voor kantoren, metaal, hoogte =< 80 cm	x 1 000 EUR p/st	816 3 444	1 239 5 661	1 323 5 505
36121173	---- Ander kantoormeub. van metaal, > 80 cm, kasten met deuren, rolluiken, kleppen	x 1 000 EUR p/st	1 836 6 383	2 136 7 589	2 347 8 126
361212	--- Meubelen van hout, van de soort gebruikt in kantoren	x 1 000 EUR p/st	2 500 16 137	2 309 18 315	3 306 25 581
36121230	---- Bureaus van hout, hoogte =< 80 cm	x 1 000 EUR p/st	631 5 332	565 5 688	911 8 137
36121250	---- Kantoormeubilair van hout, n.e.g., hoogte =< 80 cm	x 1 000 EUR p/st	448 3 397	257 2 610	419 4 481
36121270	---- Kantoormeubilair van hout, kasten met deuren, kaartkasten, hoogte > 80 cm	x 1 000 EUR p/st	543 6 903	750 9 538	992 12 269
36121290	---- Kantoormeubilair van hout, ander, hoogte > 80 cm	x 1 000 EUR p/st	877 505	738 479	984 694
36121300	--- Meubelen van hout voor winkels	x 1 000 EUR p/st	2 580 1 950	2 882 3 234	3 473 4 885
361310	-- Meubelen, van de soort gebruikt in keukens	x 1 000 EUR p/st	11 102 98 056	12 212 115 713	16 350 142 651
36131050	--- Houten meubelen voor keukens: in elementen	x 1 000 EUR p/st	10 889 97 925	12 014 115 585	16 110 142 523

(1) Leveringen m.i.v. aan het buitenland geleverd maakloonwerk.

(2) Statistische classering van producten gekoppeld aan activiteiten - CPA (2-6 cijfers); Prodcom-lijst (8 cijfers).

PRODCOM - Leveringen per product

Leveringen (1) in waarde en in hoeveelheid volgens de CPA en de Prodcom-lijst (voorlopige cijfers) - vervolg

Code (2)	Omschrijving	Eenheid	2004		
			Januari	Februari	Maart
36131090	--- Houten meubelen voor keukens: andere	x 1 000 EUR p/st	214 131	198 128	240 128
36141	-- Andere meubelen	x 1 000 EUR -	40 951	47 492	56 570
36141100	--- Meubelen van metaal, n.e.g.	x 1 000 EUR kg	4 208 1 924 237	5 042 2 317 445	6 385 2 715 640
361412	--- Meubelen van hout, van de soort gebruikt in slaapkamers en in zit- en eetkamers	x 1 000 EUR p/st	22 444 142 823	25 327 155 807	29 851 183 819
36141230	---- Meubelen van hout voor slaapkamers	x 1 000 EUR p/st	9 196 80 358	9 702 83 320	10 511 94 199
36141250	---- Meubelen van hout voor zit- en eetkamers	x 1 000 EUR p/st	13 248 62 465	15 625 72 487	19 341 89 620
36141300	--- Meubelen van hout, n.e.g.	x 1 000 EUR p/st	6 121 56 974	8 201 74 551	9 328 97 163
361414	--- Meubelen van kunststof en van andere stoffen, teen, rotting en bamboe daaronder begrepen	x 1 000 EUR p/st	1 562 21 749	1 439 26 258	2 376 36 904
36141430	---- Meubelen van kunststof	x 1 000 EUR p/st	1 401 21 100	1 360 25 965	2 254 36 432
36141450	---- Meubelen van andere stoffen, n.e.g.	x 1 000 EUR p/st	161 649	79 293	122 472
361415	--- Delen van andere meubelen	x 1 000 EUR -	6 616	7 483	8 629
36141530	---- Delen van meubelen: metaal	x 1 000 EUR -	427	442	429
36141550	---- Delen van meubelen: hout	x 1 000 EUR -	4 919	5 636	5 912
36141590	---- Delen van meubelen: andere	x 1 000 EUR -	1 270	1 405	2 288
36151	-- Springbakken, spiraalmatrassen en dergelijke in een lijst of in een raam gevatte matrassen; matrassen	x 1 000 EUR p/st	18 080 247 245	18 956 244 585	18 366 244 986
36151100	--- Springbakken, spiraalmatrassen e.d.	x 1 000 EUR p/st	3 600 70 981	4 249 70 079	4 164 72 655
361512	--- Matrassen	x 1 000 EUR p/st	14 480 176 264	14 707 174 506	14 202 172 331
36151230	---- Matrassen van rubber met celstructuur	x 1 000 EUR p/st	3 344 21 435	3 268 19 357	3 189 19 732
36151250	---- Matrassen van kunststof met celstructuur	x 1 000 EUR p/st	5 687 99 037	5 957 101 342	5 970 103 029
362	- JUWELEN EN DERGELIJKE ARTIKELEN	x 1 000 EUR -	18 197	18 901	41 514
36401	- SPORTARTIKELEN	x 1 000 EUR -	756	784	1 717
3650	- SPELLEN EN SPEELGOED	x 1 000 EUR -	7 601	5 990	7 923

(1) Leveringen m.i.v. aan het buitenland geleverd maakloonwerk.

(2) Statistische classering van producten gekoppeld aan activiteiten - CPA (2-6 cijfers); Prodcom-lijst (8 cijfers).

**Leveringen (1) in waarde en in hoeveelheid volgens de CPA en de Prodcom-lijst
(voorlopige cijfers) - vervolg en einde**

Code (2)	Omschrijving	Eenheid	2004		
			Januari	Februari	Maart
366211	- BEZEMS EN BORSTELS VOOR HUISHOUELIJK GEBRUIK	x 1 000 EUR p/st	3 535 1 919 321	2 021 1 648 287	2 308 1 895 632
3663	- ANDERE WERKEN N.E.G.	x 1 000 EUR -	6 041	6 284	7 485
	WAARVAN:				
36633	- - Paraplu's en parasols, wandelstokken, knopen, knoopvormen, sluitingen, en delen daarvan waarvan:	x 1 000 EUR -	2 153	2 246	2 522
366333	- - - Drukknoppen en delen daarvan; knopen; treksluitingen	x 1 000 EUR -	1 697	1 801	1 986
36637	- - Andere artikelen n.e.g.	x 1 000 EUR -	3 527	3 434	4 329
	TOTAAL	x 1 000 EUR -	9 101 692	9 426 909	11 228 959

(1) Leveringen m.i.v. aan het buitenland geleverd maakloonwerk.

(2) Statistische classering van producten gekoppeld aan activiteiten - CPA (2-6 cijfers); Prodcom-lijst (8 cijfers).

Industriële productie

II. NIET-PRODCOM sectoren

(voornamelijk Energie en Recuperatie)

Inleiding

Om uiteenlopende redenen worden de statistieken van enkele sectoren (energie, recuperatie, waterdistributie, slachthuizen, zuivel, ijzer en staal) nog ingezameld volgens het oude systeem.

Het aantal variabelen dat ingezameld wordt varieert per statistiek.

Specifieke maandstatistieken zijn er alleen voor cokes, petroleum, water en bouwnijverheid, alsook in andere sectoren, zoals ijzer en staal, gas en elektriciteit, waarvan inzameling van de gegevens gebeurt door de federaties.

Voor de overige sectoren (slachthuizen, zuivel, bewerking van splijt- en kweekstoffen en recuperatie van metaal, papier, textiel en scheikundige stoffen) bestaan gegevens over personeel en omzet. Voor de slachthuizen en zuivel bestaan specifieke statistieken in de afdeling landbouwstatistieken.

Nace	Omschrijving	Opmerking
10.10	Recuperatie van steenkool uit steenkoolbergen	Vestigingen met 10 of meer arbeiders.
15.11	Slachterijen van grootvee	Vestigingen met 10 of meer arbeiders.
15.51	Zuivelfabrieken kaasmakerijen	Vestigingen met 10 of meer arbeiders.
23.10	Vervaardiging van cokesovenproducten	Geen drempel.
23.20	Vervaardiging van geraffineerde aardolieproducten	Geen drempel.
23.3	Bewerking van splijt- en kweekstoffen	Vestigingen met 10 of meer arbeiders.
27.10	Vervaardiging van ijzer en staal en van ferrolegeringen	Bron : Federatie Geen drempel.
37.1	Recuperatie van recycleerbaar metaalafval	Vestigingen met 10 of meer arbeiders.
37.2	Recuperatie van papier, textiel, scheikundige stoffen en bouwmaterialen	Vestigingen met 10 of meer arbeiders.
40.10	Productie en distributie van electriciteit	Bron : Federatie Geen drempel.
40.20	Productie en distributie van gas	Bron : Federatie Geen drempel.
41.0	Winning, zuivering en distributie van water	Geen drempel.
45	Bouwnijverheid	Bron : Maandstatistiek van de Bouwnijverheid Ondernemingen met 10 of meer werknemers.

NIET-PRODCOM - Omzet

De omzet (1) voor bepaalde bedrijfstakken (voorlopige cijfers in 1 000 EUR)

NACE Code	Omschrijving	2003				
		Juni	Juli	Augustus	September	Oktober
15.1A	Slachterijen van grootvee	67 017	63 859	57 598	68 416	71 876
15.51	Zuivelfabrieken en kaasmakerijen	245 935	258 196	232 459	259 626	274 773
23.10	Vervaardiging van cokesovenproducten	1 713	1 858	1 434	1 512	1 492
23.20	Vervaardiging van geraffineerde aardolieproducten	396 511	400 459	411 783	366 104	476 146
23.30	Bewerking van splijt- en kweekstoffen	10 397	17 798	12 758	15 175	16 347
37.10	Recycling van metaalafval	47 105	35 759	34 845	51 369	56 993
37.2	Recycling van niet-metaalafval	37 047	38 076	29 412	40 762	45 597
37.21	Recuperatie van papier	6 925	6 471	5 837	6 994	8 299
37.22	Recuperatie van textiel	4 967	4 736	2 910	5 844	6 033
37.23	Recuperatie van scheikundige stoffen	23 738	25 095	19 133	26 367	29 141
37.24	Recuperatie van bouwmaterialen	1 417	1 774	1 532	1 558	2 125
41	Winning, zuivering en distributie van water	70 666	83 598	56 874	99 922	73 774

(1) Omzet bevat alle vestigingen met 20 of meer personen.

NIET-PRODCOM - Omzet

		2003	2004				NACE Code
November	December		Januari	Februari	Maart	April	
63 501	68 470	793 409	64 938	63 200	75 786	69 100	15.1A
240 839	251 580	3 018 769	254 279	234 835	281 489	264 260	15.51
1 534	1 549	19 886	1 452	2 377	3 290		23.10
421 687	455 639	4 957 784	430 962	403 831	484 812		23.20
10 094	15 593	152 074	16 509	23 958	15 844	24 243	23.30
54 677	35 617	592 419	56 435	67 977	103 331	83 424	37.10
40 372	36 892	470 657	37 135	37 804	40 646	41 810	37.2
6 827	6 956	83 105	6 740	7 428	8 913	8 608	37.21
4 630	3 614	58 350	4 026	3 815	5 030	4 312	37.22
27 660	24 720	308 212	24 928	25 147	24 588	26 934	37.23
1 255	1 603	20 992	1 441	1 414	2 115	1 957	37.24
68 474	72 874	897 492	106 629	68 887	82 173	85 669	41

NIET-PRODCOM - Tewerkstelling, uren en lonen

Tewerkstelling, uren en lonen voor bepaalde bedrijfstakken (voorlopige cijfers)

NACE Code	Omschrijving		2003			
			Juni	Juli	Augustus	September
10.1A	Recuperatie van steenkool uit steenkoolbergen	Aantal arbeiders	48	48	50	47
		Aantal bedienden	21	21	21	21
		Totaal	69	69	71	68
		Aantal uren (1)	8 221	5 946	7 557	9 032
		Trimestriële lonen (2)				
15.1A	Slachterijen van grootvee	Aantal arbeiders	1 930	1 933	1 911	1 897
		Aantal bedienden	282	285	279	275
		Totaal	2 212	2 218	2 190	2 172
		Aantal uren (1)	270 894	259 868	231 577	274 214
		Trimestriële lonen (2)	9 952			9 080
15.51	Zuivelfabrieken en kaasmakerijen	Aantal arbeiders	3 568	3 573	3 582	3 599
		Aantal bedienden	1 945	1 942	1 943	1 930
		Totaal	5 513	5 515	5 525	5 529
		Aantal uren (1)	664 701	620 464	608 371	708 031
		Trimestriële lonen (2)	39 285			34 002
23.10	Vervaardiging van cokesovenproducten	Aantal arbeiders	567	555	549	545
		Aantal bedienden	65	69	71	70
		Totaal	632	624	620	615
		Aantal uren (1)	80 030	72 468	67 878	76 275
		Trimestriële lonen (2)	5 623			4 573
23.20	Vervaardiging van geraffineerde aardolieproducten	Aantal arbeiders	517	520	521	517
		Aantal bedienden	1 471	1 472	1 492	1 492
		Totaal	1 988	1 992	2 012	2 009
		Aantal uren (1)	267 954	265 061	243 396	280 400
		Trimestriële lonen (2)	33 243			31 279
23.30	Bewerking van splijt- en kweekstoffen	Aantal arbeiders	337	338	320	319
		Aantal bedienden	876	879	877	881
		Totaal	1 213	1 217	1 197	1 200
		Aantal uren (1)	157 554	118 008	133 437	163 020
		Trimestriële lonen (2)	12 629			11 546
37.10	Recycling van metaalafval	Aantal arbeiders	966	962	959	961
		Aantal bedienden	225	227	222	222
		Totaal	1 191	1 189	1 181	1 183
		Aantal uren (1)	155 491	136 643	124 169	163 233
		Trimestriële lonen (2)	5 904			5 129
37.2	Recycling van niet-metaalafval	Aantal arbeiders	1 816	1 801	1 807	1 806
		Aantal bedienden	393	400	407	410
		Totaal	2 209	2 201	2 214	2 216
		Aantal uren (1)	276 515	225 298	218 889	291 321
		Trimestriële lonen (2)	8 691			7 854
37.21	Recuperatie van papier	Aantal arbeiders	466	460	473	477
		Aantal bedienden	98	104	109	109
		Totaal	564	564	582	586
		Aantal uren (1)	73 646	69 726	65 126	81 130
		Trimestriële lonen (2)	2 277			1 901
37.22	Recuperatie van textiel	Aantal arbeiders	549	539	533	535
		Aantal bedienden	57	56	55	57
		Totaal	606	595	588	592
		Aantal uren (1)	72 552	47 507	52 151	74 229
		Trimestriële lonen (2)	2 083			1 733
37.23	Recuperatie van scheikundige stoffen	Aantal arbeiders	631	632	630	624
		Aantal bedienden	206	208	210	211
		Totaal	837	840	840	835
		Aantal uren (1)	102 883	84 990	77 968	107 544
		Trimestriële lonen (2)	3 831			3 752
37.24	Recuperatie van bouwmaterialen	Aantal arbeiders	170	170	171	170
		Aantal bedienden	32	32	33	33
		Totaal	202	202	204	203
		Aantal uren (1)	27 434	23 075	23 644	28 418

(1) Tot december 1998 uren-arbeiders, vanaf januari 1999 uren gepresteerd door de werknemers (bedienden en arbeiders).

(2) Brutolonen en -weden van de werknemers in 1 000 € (bevat alle vestigingen met 20 of meer personen behalve voor de bouw vanaf 1998).

NIET-PRODCOM - Tewerkstelling, uren en lonen

			2003	2004					NACE
Oktober	November	December		Januari	Februari	Maart	April	Code	
47	46	46	48	43	46	45	44	10.1A	
22	22	21	20	21	22	22	22		
69	68	67	68	64	68	67	66		
9 353	7 486	7 089	8 127	7 759	7 398	8 425	7 466		
1 868	1 858	1 859	1 904	1 846	1 831	1 824	1 828	15.1A	
274	276	275	278	271	268	268	267		
2 142	2 134	2 134	2 182	2 117	2 099	2 092	2 095		
288 540	243 225	261 294	267 831	269 758	251 206	286 407	259 557		
		11 930	40 490			9 491			
3 629	3 611	3 613	3 589	3 625	3 625	3 617	3 628	15.51	
1 940	1 945	1 943	1 931	1 964	1 970	1 985	1 978		
5 569	5 556	5 556	5 521	5 589	5 595	5 602	5 606		
749 019	619 537	638 445	675 039	717 833	678 356	772 464	697 524		
		45 246	156 719			40 087			
547	550	546	563	535	546	553		23.10	
70	72	72	68	74	74	71			
617	622	618	632	609	620	624			
80 672	73 288	72 255	78 262	78 270	77 429	83 009			
		5 714	20 899			5 625			
517	504	493	513	490	490	484		23.20	
1 496	1 503	1 495	1 478	1 496	1 494	1 500			
2 050	2 007	1 988	1 994	1 986	1 984	1 984			
300 165	266 573	275 461	274 998	293 570	266 706	315 813			
		35 741	131 036			35 093			
353	354	325	328	292	368	365	363	23.30	
885	886	884	880	882	883	883	879		
1 238	1 240	1 209	1 208	1 174	1 251	1 248	1 242		
177 798	149 195	136 034	151 733	160 375	162 648	177 231	163 511		
		13 353	48 657			11 737			
942	945	946	993	944	951	963	965	37.10	
227	225	230	230	229	227	226	218		
1 169	1 170	1 176	1 224	1 173	1 178	1 189	1 183		
169 899	137 798	134 850	156 680	158 307	154 436	177 253	159 486		
		6 836	24 070			5 848			
1 814	1 814	1 798	1 822	1 793	1 781	1 770	1 751	37.2	
409	412	417	405	432	433	432	436		
2 223	2 226	2 215	2 227	2 225	2 214	2 202	2 187		
306 840	249 355	246 227	272 695	291 409	275 359	310 966	279 109		
		10 025	35 074			8 899			
478	478	483	467	510	515	515	509	37.21	
108	107	110	104	110	111	108	109		
586	585	593	572	620	626	623	618		
87 019	68 942	75 134	75 507	82 350	77 408	87 460	79 302		
		2 577	8 735			2 447			
543	527	516	555	507	497	496	500	37.22	
57	59	59	56	67	67	64	67		
600	586	575	611	574	564	560	567		
74 925	64 125	57 327	69 265	70 086	64 072	73 638	64 923		
		2 229	8 052			1 797			
625	636	627	630	597	591	583	578	37.23	
211	212	214	211	220	219	222	223		
836	848	841	842	817	810	805	801		
115 151	92 146	91 060	101 968	110 549	106 721	118 588	108 007		
		4 712	16 340			4 155			
168	173	172	168	179	178	176	164	37.24	
33	34	34	32	35	36	38	37		
201	207	206	201	214	214	214	201		
29 745	24 142	22 706	25 954	28 424	27 158	31 280	26 877		

NIET-PRODCOM - Tewerkstelling, uren en lonen

Tewerkstelling, uren en lonen voor bepaalde bedrijfstakken (voorlopige cijfers)

NACE		2003				
Code	Omschrijving		Juni	Juli	Augustus	September
		Trimestriële lonen (2)	500			467
41	Winning, zuivering en distributie van water	Aantal arbeiders	3 731	3 732	3 727	3 725
		Aantal bedienden	3 479	3 474	3 439	3 445
		Totaal	7 210	7 206	7 166	7 170
		Aantal uren (1)	967 271	956 404	867 975	1 013 939
		Trimestriële lonen (2)	60 593			57 354
45	Bouwnijverheid	Aantal arbeiders	100 659	99 808	100 724	100 901
		Aantal bedienden	22 711	22 847	22 949	23 047
		Totaal	123 370	122 655	123 673	123 948
		Aantal uren (1)	16 032 982	8 953 004	13 379 113	17 276 554
		Trimestriële lonen (2)	712 592			602 514

(1) Tot december 1998 uren-arbeiders, vanaf januari 1999 uren gepresteerd door de werknemers (bedienden en arbeiders).

(2) Brutolonen en -weden van de werknemers in 1 000 € (bevat alle vestigingen met 20 of meer personen behalve voor de bouw vanaf 1998).

NIET-PRODCOM - Tewerkstelling, uren en lonen

- vervolg en einde

			2003	2004				NACE
Oktober	November	December		Januari	Februari	Maart	April	Code
		506	1 947			500		
3 727	3 721	3 713	3 731	3 712	3 706	3 692	3 704	41
3 467	3 452	3 448	3 463	3 452	3 434	3 434	3 413	
7 194	7 173	7 161	7 194	7 164	7 140	7 126	7 117	
1 071 875	922 704	915 220	974 021	984 949	952 493	1 066 335	940 455	
		62 517	238 105			59 941		
100 865	100 136	99 637	100 516	98 485	98 247	98 469	98 355	45
22 889	22 914	22 831	22 832	22 591	22 587	22 693	22 657	
123 754	123 050	122 468	123 349	121 076	120 834	121 162	121 012	
17 181 875	13 698 369	11 383 931	14 161 049	12 786 522	13 944 239	16 955 762	14 837 375	
		694 737	2 617 741	58		636 342		

Zuivelnijverheid

	Melk					Melkpoeder				Boter		
	Volle	Halfvolle	Magere	Karne- melk	Chocolade- melk	Room en volle melk	Halfvolle melk	Magere melk	Karne- melk	Melkerij-	Herbe- werkte	Andere (1)
	1 000 l	1 000 l	1 000 l	1 000 l	1 000 l	1 000 kg	1 000 kg	1 000 kg	1 000 kg	1 000 kg	1 000 kg	1 000 kg
1997	21 561	30 566	6 366	2 093	5 913	5 952	86	4 639	140	2 486	2 880	7 423
1998	20 436	29 407	6 420	2 099	5 759	6 128	366	4 617	134	2 937	2 629	6 416
1999	17 942	27 978	5 375	2 195	7 503	4 807	216	6 846	187	3 141	2 471	6 025
2000	17 204	29 812	6 341	2 403	7 429	4 793	828	6 316	178	2 958	2 500	6 266
2001	16 588	31 378	5 486	2 464	7 343	5 862	1 114	5 332	152	2 829	2 802	6 191
2002	14 372	31 924	4 222	2 695	6 455	5 814	398	7 225	152	3 163	3 147	5 978
2002 December	14 269	32 976	4 518	2 390	7 478	8 302		6 141	265	2 912	3 270	6 338
2003 Januari	14 186	34 055	4 781	2 811	7 662	8 484		6 398	235	3 350	2 593	6 275
Februari	14 153	31 740	4 529	2 808	7 092	4 249	47	6 662	148	4 000	2 745	6 140
Maart	14 891	34 870	4 634	3 198	6 152	4 447	240	8 853	170	4 802	3 268	5 862
April	13 741	35 505	4 319	3 005	7 155	5 158	534	7 644		4 493	3 820	6 422
Mei	12 029	34 604	4 853	3 246	6 875	5 876	285	10 997	187	4 539	3 294	5 571
Juni	12 428	31 360	4 160	3 179	6 154	5 209	18	9 580	129	3 625	2 873	6 164
Juli	11 399	28 341	4 804	3 053	6 213	4 741	888	8 564		3 817	2 934	6 517
Augustus	10 638	29 534	3 217	3 140	5 842	5 319	81	5 984		3 049	2 962	6 453
September	13 505	33 357	4 633	2 707	8 227	5 902		5 139	111	2 875	3 301	6 963
Oktober	14 052	35 258	4 327	2 829	9 053	6 819		5 252	180	3 359	3 656	7 823
November	11 857	28 787	3 320	2 168	8 559	6 121		4 907	184	2 641	3 805	7 086
December	13 276	31 894	3 661	2 594	7 760	7 290	206	6 871	240	3 460	3 597	6 128

	Kaas						Room	Ingedikte melk	Yoghurt	IJs	Gevitami- neerde melk en desserts op basis van melk
	Verse		Gouda	Herve	Smeltkaas	Mozzarella	Room	Ingedikte melk	Yoghurt	IJs	Gevitami- neerde melk en desserts op basis van melk
	Magere	Andere (2)									
	1 000 kg	1 000 kg	1 000 kg	1 000 kg	1 000 kg	1 000 kg	1 000 l	1 000 kg	1 000 l	1 000 l	1 000 l
1997	1 543	350	485	33	4 580	295	6 914	4 740	6 757	8 200	6 737
1998	1 235	380	416	23	4 408	81	7 518	6 030	6 973	8 272	7 438
1999	861	278	339	34	4 223	282	7 418	4 046	4 576	7 186	7 174
2000	573	210	432	42	4 615	701	7 884	5 695	5 382	8 244	7 407
2001	661	199	216	53	3 701	1 125	7 908	6 205	5 727	8 942	7 028
2002	404	153	232	46	951	1 293	7 981	5 940	5 066	8 960	7 131
2002 December	358	132	222	52	990	1 199	7 002	5 135	4 049	3 977	5 921
2003 Januari	401	137	353	39	743	1 464	6 963	5 918	5 691	7 676	6 916
Februari	395	114	260	55	856	1 528	7 580	4 743	5 214	8 937	6 492
Maart	382	126	210	57	782	1 418	8 182		5 660	8 955	8 119
April	396	121	192	43	1 484	1 485	9 779		5 811	11 564	8 350
Mei	473	210	210	33	717	1 443	9 211		5 840	11 320	7 818
Juni	433	149	248	33	854	1 407	8 273	6 058	6 006	13 012	9 430
Juli	437	145	238	39	1 486	1 298	7 951		5 992	14 523	8 681
Augustus	486	163	269	40	727	1 038	6 802	3 996	5 975	12 509	7 466
September	550	146	240	53	791	1 261	8 176	5 844	5 500	10 418	7 485
Oktober	559	155	308	48	889	1 173	8 979	6 655	5 441	5 936	7 741
November	391	135	191	50	957	1 222	8 671	5 853	4 656	4 835	6 136
December	457	140	224	43	832	1 019	7 439	6 182	4 184	3 748	5 847

(1) Boterconcentraat, watervrij melkvet, butteroil en ghee.

(2) Verse kaas met karnemelk niet inbegrepen.

Cokesfabrieken

	Cokesfabrieken				Leveringen van cokes				
	Ovens		Ingeschoten steenkool		Productie van cokes	Ijzer- en staal-nijverheid	Uitvoer	Andere toepassingen	Totaal
	Aantal batterijen	Aantal ovens	Verbruik	Voorraad (1)					
			T	T	T	T	T	T	T
1998	11	399	323 769	645 350	250 228	310 000	11 333	3 150	324 483
1999	11	394	320 825	648 280	261 456	284 500	12 083	1 450	298 033
2000	11	391	321 210	336 553	258 692	284 666	22 083	1 991	308 740
2001	11	391	323 922	266 213	268 443	299 833	11 916	1 883	313 632
2002	10	381	312 129	364 228	247 278	277 193	4 900	343	282 436
2003 Maart	7	361	286 959	470 707	231 624	302 813	-	70	302 883
April	7	361	276 839	435 776	221 487	284 179	-	69	284 248
Mei	7	361	285 046	377 836	170 427	234 377	-	3	234 380
Juni	9	361	293 332	392 706	232 971	288 298	-	15	288 313
Juli	9	361	311 960	410 904	250 081	306 118	-	-	306 118
Augustus	9	361	310 160	388 956	250 765	310 444	-	-	310 444
September	9	361	299 487	266 332	245 604	265 361	-	67	265 428
Oktober	9	361	311 126	346 137	254 363	315 295	-	449	315 744
November	9	361	302 969	350 746	243 829	299 862	-	751	300 613
December	9	348	313 482	283 919	252 144	314 709	14 397	616	329 722
2004 Januari	9	348	310 144	277 089					
Februari	9	348	276 497	344 754					
Maart	9	348	303 073	235 541					

	Voorraden cokes (1)	Ammoniak (2)	Ruwe benzol (1)	Ruwe teer (2)	Gas (3)			
					Totale productie	Eigen verbruik		Totale leveringen
						Verwarming der ovens	Andere toepassingen	
					T	T	T	T
1998	260 130	717	1 193	8 332	111 322	48 571	1 905	62 479
1999	296 172	624	1 262	7 974	111 629	48 163	1 774	62 269
2000	252 886	646	1 173	7 880	109 166	48 090	1 762	59 314
2001	244 587	734	1 127	8 021	106 633	46 979	2 346	57 308
2002	177 132	626	1 159	7 661	104 278	45 955	1 822	56 501
2003 Maart	191 935	408	1 139	7 474	92 299	41 671	1 416	49 212
April	160 828	307	1 128	6 949	91 480	40 368	1 361	49 751
Mei	125 159	643	1 109	7 013	98 710	42 456	1 586	54 668
Juni	168 542	493	1 103	7 477	97 679	45 398	1 714	50 567
Juli	168 897	796	1 132	8 228	110 566	49 273	1 470	59 823
Augustus	168 337	553	1 129	7 104	102 323	46 588	1 638	54 097
September	207 503	796	1 113	8 199	102 520	46 230	1 379	54 911
Oktober	207 894	840	1 205	7 258	109 275	47 627	1 595	60 053
November	212 217	748	1 158	7 890	100 172	45 765	1 384	53 023
December	174 957	1 090	1 192	7 655	101 689	47 833	1 737	52 119
2004 Januari		1 050	1 169	7 597	102 075	47 806	1 578	52 691
Februari		576	1 113	6 685	93 587	43 062	1 328	49 197
Maart		680	1 237	7 695	105 669	47 603	1 471	56 595

(1) Op de laatste dag van de maand.

(2) Uitgedrukt in sulfaat.

 (3) Omvang uitgedrukt in 1 000 m³ herleid tot 4 250 kcal/m³, 0° en 760 mm Hg.

NIET-PRODCOM - Petroleum - Ijzer- en staalnijverheid

Nijverheid der petroleumderivaten: productie van de raffinaderijen (in metrieke ton)

	In bewerking gestelde ruwe petroleum	Autobenzine	Petroleum en carbureactor type petroleum	Gasolie	Residuele stookolie	Petroleumgas	Bitumen	Speciale benzines en white-spirit
1998	2 888 151	535 927	182 858	1 037 267	695 768	107 554	79 735	13 041
1999	2 678 982	502 684	177 372	979 097	582 109	96 215	76 646	16 838
2000	2 828 379	442 623	193 059	1 041 764	665 861	117 149	55 250	16 363
2001	2 671 278	457 778	168 802	1 064 780	584 561	109 088	34 436	9 369
2002	2 794 783	481 274	178 818	1 038 642	633 622	111 618	36 140	10 439
2003	3 019 813	488 785	175 813	1 084 394	724 123	112 102	27 747	9 792
2003 Februari	2 682 034	444 014	153 044	950 390	628 148	92 846	- 6 648	9 401
Maart	3 389 733	501 543	160 747	1 223 541	871 518	119 375	4 381	7 037
April	3 278 740	449 993	157 023	1 151 874	782 550	121 045	39 254	13 932
Mei	3 322 162	467 213	207 910	1 192 475	831 223	135 235	28 691	11 518
Juni	2 973 152	532 711	136 619	1 053 275	757 552	115 654	18 814	9 368
Juli	3 205 563	524 000	173 538	1 124 813	852 416	128 667	38 976	11 977
Augustus	2 913 575	476 067	171 622	1 009 555	680 537	123 277	64 800	9 270
September	2 761 051	465 281	149 948	972 963	584 362	98 001	64 936	13 273
Oktober	2 906 695	535 450	212 543	1 081 570	673 380	93 376	30 720	13 720
November	2 820 008	461 119	186 392	1 023 556	581 182	90 086	13 093	7 234
December	2 996 709	502 000	198 054	1 126 054	743 116	118 318	57 999	2 947
2004 Januari	2 987 432	490 020	183 924	1 141 291	693 630	97 747	11 707	8 780
Februari	2 848 740	476 581	198 556	1 043 250	629 863	84 823	33 943	6 126

Ijzer- en staalnijverheid (in 1000 T) (1)

	Productie van ruwe producten			Productie van warmgewalste producten				Producten bekomen door bewerking van warmgewalste platte producten of door bekleding			
	Gietijzer (2)	Staal (3)		Platte producten		Lange producten en walsdraad		Koudgewalste platen	Blik, andere vertinde en gechromeerde platen (5)	Andere beklede platen	
		In elektrische oven	Met zuurstof	Warmgewalste breedband (4)	Warmgewalste platen	Beton- en staafstaal	Balken				Walsdraad
1996	719	128	768	779	47	15	5	67	325	24	134
1997	673	191	703	883	22	15	6	79	385	26	175
1998	718	201	749	875	55	17	7	67	408	26	241
1999	703	173	736	915	51	15	6	79	413	19	239
2000	706	224	742	982	57	17	7	78	455	25	262
2001	644	221	674	909	53	14	8	80	422	21	299
2002	666	242	701	965	58	10	10	81	446	17	320
2001 December	656	124	693	698	38	11	5	50	341	14	278
2002 Januari	650	194	701	944	61	6	10	40	566	12	343
Februari	664	194	704	877	61	10	13	81	408	17	328
Maart	743	257	780	1 068	61	16	8	89	495	25	349
April	704	270	768	1 045	59	9	15	97	472	25	334
Mei	596	253	565	1 110	53	5	20	98	491	20	344
Juni	670	269	696	1 034	64	16	6	95	226	19	316
Juli	629	263	664	868	64	-	-	95	455	20	316
Augustus	724	223	761	793	33	3	22	77	428	21	242
September	723	239	778	1 067	63	17	4	100	492	16	351
Oktober	712	244	749	1 035	68	16	12	77	482	12	344
November	600	268	646	983	62	14	10	78	438	12	302
December	572	232	605	751	52	5	5	46	400	2	269

(1) Bron: Staalindustrie verbond.

(2) Behalve ferro-mangaan.

(3) Staal voor gietstukken niet inbegrepen.

(4) Met inbegrip van breedband voor koude herwalsing of voor verknipping (warmgewalste platen of bandstaal verknijpt uit breedband).

(5) Deze inlichtingen vervolledigen de gegevens over platte producten maar mogen er niet bij opgeteld worden.

NIET-PRODCOM - Elektriciteit - Gas

Netto-productie van elektriciteit per categorie ondernemingen en naar aard van de brandstoffen (in GWh) (1)

	Per categorie ondernemingen			Naar de aard van de brandstoffen				Netto-productie	Invoer	Uitvoer	Energie verbruikt voor oppompen
	Elektriciteits-bedrijven	Zelf-pro-ductenten	Autonome producenten	Thermische	Windkracht	Hydraulische	Kernsplijt-stoffen				
1998	6 396	202	26	2 842	0,9	124	3 657	6 624	652	536	101
1999	6 517	194	24	2 723	1,1	124	3 888	6 735	755	684	126
2000	6 520	132	29	2 727	1,2	141	3 812	6 681	970	610	137
2001	6 196	114	31	2 534	2,8	136	3 667	6 340	1 318	559	135
2002	6 393	99	32	2 636	4,7	120	3 749	6 524	1 374	736	127
2003 April	6 354	85	48	2 795	7,4	119	3 565	6 486	1 201	614	137
Mei	6 130	77	43	2 688	6,7	130	3 427	6 251	1 302	627	139
Juni	6 163	65	37	2 484	3,6	96	3 580	6 265	1 423	951	111
Juli	6 267	62	46	2 920	4,2	78	3 372	6 374	1 058	890	96
Augustus	6 537	72	47	2 735	3,3	100	3 817	6 656	763	852	132
September	6 404	86	39	2 735	2,3	49	3 742	6 528	1 045	755	60
Oktober	6 841	120	37	2 938	5,4	93	3 962	6 999	1 148	499	121
November	6 486	138	40	3 124	8,0	100	3 433	6 665	1 417	543	127
December	7 187	128	44	2 962	11,1	126	4 259	7 358	1 128	538	132
2004 Januari	7 342	116	52	3 023	16,0	156	4 315	7 510	1 370	613	152
Februari	6 537	118	47	3 000	13,8	145	3 542	6 702	1 342	406	134
Maart	6 876	123	48	3 252	11,1	135	3 649	7 047	1 323	433	138
April	6 268	120	53	2 814	8,1	135	3 483	6 441	1 241	485	144

Gas (in 1 000 m³) (2)

	Cokesfabrieken: totale productie van gas bestemd voor directe leveringen aan industrie	Invoer	Uitvoer	Totaal beschikbaar
1997	31 007	1 306 425	63 019	1 274 413
1998	31 614	1 442 161	71 813	1 401 962
1999	31 508	1 593 779	121 227	1 504 060
2000	30 012	1 814 082	241 678	1 602 416
2001	28 547	1 521 082	72 887	1 476 742
2002	28 317	1 634 576	153 352	1 509 541
2002 December	24 568	2 259 848	182 937	2 101 479
2003 Januari	24 444	2 125 239	240 883	1 908 800
Februari	18 994	2 097 984	180 155	1 936 823
Maart	24 901	2 100 984	187 096	1 938 789
April	25 174	1 314 993	165 760	1 174 407
Mei	27 662	1 423 562	144 538	1 306 686
Juni	25 587	1 165 106	127 888	1 062 805
Juli	30 270	1 268 530	140 801	1 157 999
Augustus	27 373	1 122 537	114 370	1 035 540
September	13 884	1 087 647	103 077	998 454
Oktober	30 387	1 695 595	149 470	1 576 512
November	26 830	1 859 867	192 392	1 694 305
December	26 372	2 040 911	168 708	1 898 575

(1) Bron: Administratie voor Energie, Bedrijfsfederatie der voortbrengers en verdelers van elektriciteit in België.

(2) Bron: Administratie voor Energie.

NIET-PRODCOM - Waterdistributie

Waterdistributie in volume en aantal aansluitingen

	Volume opgevangen grondwater	Volume oppervlaktewater behandeld met het oog op de verdeling	Volume water ontvangen van andere maatschappijen	Totaal	Volume water afgestaan aan andere maatschappijen	Verlies	Volume beschikbaar voor de verdeling	Aantal gebruikte aansluitingen
	1 000 m ³	1 000 m ³	1 000 m ³	1 000 m ³	1 000 m ³	1 000 m ³	1 000 m ³	x 1000
1998	40 285	21 595	24 635	86 515	19 476	7 242	59 797	3 971
1999	41 175	20 923	24 376	86 473	18 965	7 383	60 125	3 991
2000	41 456	20 623	24 196	86 275	18 815	7 278	60 182	4 034
2001	41 866	20 506	22 095	84 467	16 271	7 519	60 676	4 086
2002	40 367	20 680	20 633	81 679	14 743	7 321	59 615	4 123
2003	42 061	20 835	21 197	84 093	15 035	7 532	61 526	4 154
2003 April	42 583	21 885	21 152	85 620	15 188	7 511	62 922	4 148
Mei	40 776	21 066	20 451	82 292	14 034	7 591	60 668	4 151
Juni	42 434	22 095	20 813	85 342	14 788	8 200	62 354	4 155
Juli	42 759	21 978	22 229	86 966	16 006	7 933	63 026	4 156
Augustus	44 196	21 507	22 280	87 984	16 783	8 442	62 758	4 158
September	44 395	16 750	18 970	80 114	13 719	4 798	61 597	4 156
Oktober	45 229	20 575	21 568	87 371	16 336	7 530	63 505	4 158
November	39 874	19 516	22 056	81 447	14 794	8 097	58 555	4 159
December	40 084	20 688	22 417	83 189	15 278	7 034	60 877	4 176
2004 Januari	42 362	21 327	20 893	84 582	14 579	7 585	62 418	4 153
Februari	37 485	20 182	18 598	76 265	13 539	6 878	55 848	4 155
Maart	40 852	21 149	21 110	83 112	14 133	8 233	60 746	4 159
April	42 528	21 115	21 299	84 942	15 303	7 572	62 067	4 160

Bouwnijverheid

Gegevens van de ondernemingen
met 10 personen en meer

Bouwnijverheid - Tewerkstelling, uren

Aantal ondernemingen, tewerkstelling en gepresteerde uren per activiteit

November 2003

NACE code	Activiteit	Aantal ondernemingen	Aantal bedienden	Tewerkstelling			Aantal gepresteerde uren (1)		
				Aantal arbeiders			Gebouwen	Grond-, water- en wegebouw	Voltooiing
				Gebouwen	Grond-, water- en wegebouw	Voltooiing			
45	BOUWNIJVERHEID	3 704	22 914	41 055	23 909	35 172	5 265 752	3 267 010	5 165 607
45.1	Het bouwrijp maken van terreinen	129	342	810	1 902	-	106 640	256 259	-
45.11	Slopen van gebouwen; grondverzet	116	311	810	1 688	-	106 640	228 233	-
45.12	Proefboren en boren	13	31	-	214	-	-	28 026	-
45.2	Burgerlijke en utiliteitsbouw; weg- en waterbouw	1 897	12 908	39 490	21 841	887	5 057 840	2 986 217	130 578
45.21	Algemene bouwkundige en civieltechnische werken	1 196	8 803	32 216	8 480	827	4 197 889	1 085 723	122 508
45.22	Dakbedekking en bouw van dakconstructies	211	521	3 790	3	48	444 348	71	6 439
45.23	Bouw van autowegen en andere wegen, vliegvelden en sportfaciliteiten	288	1 881	165	9 778	3	18 194	1 320 867	400
45.24	Waterbouw	38	1 094	82	2 469	5	10 441	427 406	666
45.25	Overige gespecialiseerde werkzaamheden in de bouw	164	609	3 237	1 111	4	386 968	152 150	565
45.3	Bouwinstallatie	799	6 631	133	154	18 376	22 661	23 131	2 934 441
45.31	Elektrische installatie	383	3 930	107	19	8 731	18 938	2 284	1 522 667
45.32	Isolatiwerkzaamheden	40	340	2	-	1 971	432	-	248 872
45.33	Loodgieterswerk	346	1 950	24	9	6 688	3 291	970	1 004 360
45.34	Overige bouwinstallatie	30	411	-	126	986	-	19 877	158 542
45.4	Afwerking van gebouwen	855	2 897	177	-	15 788	19 776	-	2 069 278
45.41	Stukadoorswerk	77	197	16	-	1 813	1 588	-	202 763
45.42	Schrijnwerk	358	1 519	125	-	5 891	15 191	-	904 991
45.43	Vloerafwerking en wandbekleding	135	420	4	-	2 185	331	-	277 958
45.44	Schilderen en glaszetten	239	611	22	-	5 157	1 634	-	587 344
45.45	Overige werkzaamheden in verband met de afwerking van gebouwen	46	150	10	-	742	1 032	-	96 222
45.5	Verhuur van machines voor de bouwnijverheid met bedieningspersoneel	24	136	445	12	121	58 835	1 403	31 310

(1) Vanaf januari 1999, uren gepresteerd door de werknemers (bedienden en arbeiders).

Bouwnijverheid - Tewerkstelling, uren

Aantal ondernemingen, tewerkstelling en gepresteerde uren per activiteit

December 2003

NACE code	Activiteit	Aantal ondernemingen	Aantal bedienden	Tewerkstelling			Aantal gepresteerde uren (1)		
				Aantal arbeiders			Gebouwen	Grond-, water- en wegebouw	Voltooiing
				Gebouwen	Grond-, water- en wegebouw	Voltooiing			
45	BOUWNIJVERHEID	3 723	22 831	40 814	23 624	35 199	4 202 603	2 610 709	4 570 619
45.1	Het bouwrijp maken van terreinen	130	339	807	1 913	-	85 835	212 147	-
45.11	Slopen van gebouwen; grondverzet	117	308	807	1 702	-	85 835	190 743	-
45.12	Proefboren en boren	13	31	-	211	-	-	21 404	-
45.2	Burgerlijke en utiliteitsbouw; weg- en waterbouw	1 903	12 852	39 275	21 547	909	4 023 290	2 380 111	107 175
45.21	Algemene bouwkundige en civieltechnische werken	1 199	8 774	31 988	8 276	851	3 327 464	862 363	101 222
45.22	Dakbedekking en bouw van dakconstructies	212	512	3 784	-	49	358 199	-	5 209
45.23	Bouw van autowegen en andere wegen, vliegvelden en sportfaciliteiten	288	1 860	160	9 728	3	13 407	1 031 232	280
45.24	Waterbouw	38	1 097	84	2 445	6	8 175	354 304	464
45.25	Overige gespecialiseerde werkzaamheden in de bouw	166	609	3 259	1 098	-	316 045	132 212	-
45.3	Bouwinstallatie	804	6 605	123	152	18 409	21 850	17 695	2 688 387
45.31	Elektrische installatie	385	3 915	99	19	8 741	18 746	1 864	1 441 747
45.32	Isolatiwerkzaamheden	41	342	2	-	1 965	360	-	226 467
45.33	Loodgieterswerk	348	1 938	22	9	6 692	2 744	782	875 055
45.34	Overige bouwinstallatie	30	410	-	124	1 011	-	15 049	145 118
45.4	Afwerking van gebouwen	862	2 901	169	-	15 760	14 927	-	1 746 751
45.41	Stukadoorswerk	80	200	16	-	1 820	1 088	-	165 081
45.42	Schrijnwerk	358	1 522	121	-	5 882	11 484	-	780 355
45.43	Vloerafwerking en wandbekleding	136	416	4	-	2 170	285	-	238 857
45.44	Schilderen en glaszetten	242	613	21	-	5 155	1 654	-	483 707
45.45	Overige werkzaamheden in verband met de afwerking van gebouwen	46	150	7	-	733	416	-	78 751
45.5	Verhuur van machines voor de bouwnijverheid met bedieningspersoneel	24	134	440	12	121	56 701	756	28 306

(1) Vanaf januari 1999, uren gepresteerd door de werknemers (bedienden en arbeiders).

Bouwnijverheid - Tewerkstelling, uren

Aantal ondernemingen, tewerkstelling en gepresteerde uren per activiteit

Januari 2004

NACE code	Activiteit	Aantal ondernemingen	Aantal bedienden	Tewerkstelling			Aantal gepresteerde uren (1)		
				Aantal arbeiders			Gebouwen	Grond-, water- en wegebouw	Voltooiing
				Gebouwen	Grond-, water- en wegebouw	Voltooiing			
45	BOUWNIJVERHEID	3 550	22 591	40 444	23 471	34 570	4 637 521	2 692 831	5 456 170
45.1	Het bouwrijp maken van terreinen	123	346	813	1 845	-	98 670	228 522	-
45.11	Slopen van gebouwen; grondverzet	111	311	813	1 639	-	98 670	204 061	-
45.12	Proefboren en boren	12	35	-	206	-	-	24 461	-
45.2	Burgerlijke en utiliteitsbouw; weg- en waterbouw	1 819	12 768	38 914	21 457	872	4 442 098	2 441 022	117 911
45.21	Algemene bouwkundige en civieltechnische werken	1 148	8 708	31 793	8 343	818	3 761 304	944 760	111 849
45.22	Dakbedekking en bouw van dakconstructies	194	493	3 619	-	42	306 014	-	4 874
45.23	Bouw van autowegen en andere wegen, vliegvelden en sportfaciliteiten	279	1 855	156	9 623	3	12 901	911 916	248
45.24	Waterbouw	38	1 101	82	2 425	5	9 628	436 666	724
45.25	Overige gespecialiseerde werkzaamheden in de bouw	160	611	3 264	1 066	4	352 251	147 680	216
45.3	Bouwinstallatie	768	6 473	116	157	18 128	20 394	22 251	3 201 488
45.31	Elektrische installatie	366	3 809	93	19	8 531	17 191	2 092	1 630 204
45.32	Isolatiewerkzaamheden	39	337	-	-	1 967	-	-	273 626
45.33	Loodgieterswerk	335	1 928	23	8	6 602	3 203	991	1 123 974
45.34	Overige bouwinstallatie	28	399	-	130	1 028	-	19 168	173 684
45.4	Afwerking van gebouwen	817	2 870	167	-	15 449	17 760	-	2 108 327
45.41	Stukadoorswerk	76	198	17	-	1 821	1 084	-	196 143
45.42	Schrijnwerk	340	1 514	118	-	5 789	14 628	-	971 697
45.43	Vloerafwerking en wandbekleding	129	409	4	-	2 139	163	-	288 033
45.44	Schilderen en glaszetten	228	604	21	-	4 986	1 565	-	565 487
45.45	Overige werkzaamheden in verband met de afwerking van gebouwen	44	145	7	-	714	320	-	86 967
45.5	Verhuur van machines voor de bouwnijverheid met bedieningspersoneel	23	134	434	12	121	58 599	1 036	28 444

(1) Vanaf januari 1999, uren gepresteerd door de werknemers (bedienden en arbeiders).

Bouwnijverheid - Tewerkstelling, uren

Aantal ondernemingen, tewerkstelling en gepresteerde uren per activiteit

Februari 2004

NACE code	Activiteit	Aantal ondernemingen	Aantal bedienden	Tewerkstelling			Aantal gepresteerde uren (1)		
				Aantal arbeiders			Gebouwen	Grond-, water- en wegebouw	Voltooiing
				Gebouwen	Grond-, water- en wegebouw	Voltooiing			
45	BOUWNIJVERHEID	3 543	22 587	40 360	23 410	34 477	5 304 318	3 191 029	5 448 892
45.1	Het bouwrijp maken van terreinen	123	344	785	1 869	-	102 937	257 875	-
45.11	Slopen van gebouwen; grondverzet	111	308	785	1 662	-	102 937	230 471	-
45.12	Proefboren en boren	12	36	-	207	-	-	27 404	-
45.2	Burgerlijke en utiliteitsbouw; weg- en waterbouw	1 817	12 764	38 865	21 373	856	5 101 196	2 910 776	126 183
45.21	Algemene bouwkundige en civieltechnische werken	1 146	8 696	31 782	8 290	799	4 255 384	1 095 344	118 499
45.22	Dakbedekking en bouw van dakconstructies	194	499	3 594	-	45	415 616	-	6 251
45.23	Bouw van autowegen en andere wegen, vliegvelden en sportfaciliteiten	279	1 841	161	9 568	3	18 689	1 205 366	328
45.24	Waterbouw	38	1 110	82	2 445	5	10 782	455 619	741
45.25	Overige gespecialiseerde werkzaamheden in de bouw	160	618	3 246	1 070	4	400 725	154 447	364
45.3	Bouwinstallatie	765	6 458	127	156	18 130	20 290	21 089	3 146 629
45.31	Elektrische installatie	364	3 789	104	19	8 542	16 802	2 568	1 598 740
45.32	Isolatiwerkzaamheden	39	336	-	-	1 960	-	-	267 839
45.33	Loodgieterswerk	334	1 926	23	8	6 592	3 488	991	1 101 954
45.34	Overige bouwinstallatie	28	407	-	129	1 036	-	17 530	178 096
45.4	Afwerking van gebouwen	815	2 884	162	-	15 370	19 517	-	2 147 094
45.41	Stukadoorswerk	75	199	16	-	1 808	1 876	-	205 540
45.42	Schrijnwerk	340	1 532	115	-	5 765	15 195	-	971 099
45.43	Vloerafwerking en wandbekleding	129	401	4	-	2 136	437	-	287 130
45.44	Schilderen en glaszetten	227	604	20	-	4 954	1 344	-	588 938
45.45	Overige werkzaamheden in verband met de afwerking van gebouwen	44	148	7	-	707	665	-	94 387
45.5	Verhuur van machines voor de bouwnijverheid met bedieningspersoneel	23	137	421	12	121	60 378	1 289	28 986

(1) Vanaf januari 1999, uren gepresteerd door de werknemers (bedienden en arbeiders).

Bouwnijverheid - Tewerkstelling, uren

Aantal ondernemingen, tewerkstelling en gepresteerde uren per activiteit

Maart 2004

NACE code	Activiteit	Aantal ondernemingen	Aantal bedienden	Tewerkstelling			Aantal gepresteerde uren (1)		
				Aantal arbeiders			Gebouwen	Grond-, water- en wegebouw	Voltooiing
				Gebouwen	Grond-, water- en wegebouw	Voltooiing			
45	BOUWNIJVERHEID	3 543	22 693	40 540	23 573	34 356	6 499 336	4 070 959	6 385 467
45.1	Het bouwrijp maken van terreinen	122	342	792	1 872	-	124 253	311 339	-
45.11	Slopen van gebouwen; grondverzet	110	307	792	1 664	-	124 253	277 678	-
45.12	Proefboren en boren	12	35	-	208	-	-	33 661	-
45.2	Burgerlijke en utiliteitsbouw; weg- en waterbouw	1 815	12 822	39 040	21 533	865	6 250 181	3 728 399	149 045
45.21	Algemene bouwkundige en civieltechnische werken	1 145	8 749	31 905	8 433	807	5 224 041	1 408 840	139 184
45.22	Dakbedekking en bouw van dakconstructies	194	500	3 599	-	46	517 599	-	7 943
45.23	Bouw van autowegen en andere wegen, vliegvelden en sportfaciliteiten	277	1 857	165	9 542	3	23 610	1 593 808	444
45.24	Waterbouw	38	1 103	79	2 463	5	13 077	543 936	885
45.25	Overige gespecialiseerde werkzaamheden in de bouw	161	613	3 292	1 095	4	471 854	181 815	589
45.3	Bouwinstallatie	765	6 476	119	157	18 038	22 943	29 103	3 642 151
45.31	Elektrische installatie	364	3 791	97	19	8 459	19 452	2 872	1 840 674
45.32	Isolatiwerkzaamheden	39	341	-	-	1 943	-	-	316 893
45.33	Loodgieterswerk	334	1 937	22	8	6 609	3 491	1 233	1 273 367
45.34	Overige bouwinstallatie	28	407	-	130	1 027	-	24 998	211 217
45.4	Afwerking van gebouwen	818	2 919	163	-	15 332	25 857	-	2 562 785
45.41	Stukadoorswerk	75	198	15	-	1 801	2 444	-	253 238
45.42	Schrijnwerk	345	1 565	116	-	5 851	19 857	-	1 137 494
45.43	Vloerafwerking en wandbekleding	128	400	5	-	2 110	465	-	341 416
45.44	Schilderen en glaszetten	226	610	20	-	4 903	2 241	-	718 477
45.45	Overige werkzaamheden in verband met de afwerking van gebouwen	44	145	7	-	711	850	-	118 709
45.5	Verhuur van machines voor de bouwnijverheid met bedieningspersoneel	23	134	426	11	121	76 102	2 118	31 486

(1) Vanaf januari 1999, uren gepresteerd door de werknemers (bedienden en arbeiders).

Bouwnijverheid - Tewerkstelling, uren

Aantal ondernemingen, tewerkstelling en gepresteerde uren per activiteit

April 2004

NACE code	Activiteit	Aantal ondernemingen	Aantal bedienden	Tewerkstelling			Aantal gepresteerde uren (1)		
				Aantal arbeiders			Gebouwen	Grond-, water- en wegebouw	Voltooiing
				Gebouwen	Grond-, water- en wegebouw	Voltooiing			
45	BOUWNIJVERHEID	3 541	22 657	40 521	23 416	34 418	5 746 565	3 498 164	5 592 646
45.1	Het bouwrijp maken van terreinen	122	341	774	1 844	-	105 458	278 985	-
45.11	Slopen van gebouwen; grondverzet	110	305	774	1 640	-	105 458	249 772	-
45.12	Proefboren en boren	12	36	-	204	-	-	29 213	-
45.2	Burgerlijke en utiliteitsbouw; weg- en waterbouw	1 812	12 791	39 044	21 409	859	5 529 411	3 192 287	131 339
45.21	Algemene bouwkundige en civieltechnische werken	1 144	8 723	31 873	8 406	800	4 610 604	1 180 613	123 020
45.22	Dakbedekking en bouw van dakconstructies	194	508	3 591	-	46	459 778	-	6 630
45.23	Bouw van autowegen en andere wegen, vliegvelden en sportfaciliteiten	277	1 859	153	9 542	3	19 094	1 418 524	364
45.24	Waterbouw	38	1 086	92	2 429	5	12 108	439 644	718
45.25	Overige gespecialiseerde werkzaamheden in de bouw	159	616	3 300	1 080	5	422 293	160 027	607
45.3	Bouwinstallatie	766	6 465	120	152	18 095	21 267	24 879	3 196 198
45.31	Elektrische installatie	364	3 780	98	19	8 565	18 248	2 744	1 655 991
45.32	Isolatiwerkzaamheden	39	339	-	-	1 915	-	-	266 223
45.33	Loodgieterswerk	335	1 939	22	7	6 587	3 019	1 095	1 088 403
45.34	Overige bouwinstallatie	28	407	-	126	1 028	-	21 040	185 581
45.4	Afwerking van gebouwen	818	2 923	164	-	15 343	22 206	-	2 234 511
45.41	Stukadoorswerk	75	196	16	-	1 815	1 779	-	226 403
45.42	Schrijnwerk	345	1 568	116	-	5 852	17 139	-	955 861
45.43	Vloerafwerking en wandbekleding	128	405	5	-	2 107	377	-	299 378
45.44	Schilderen en glaszetten	226	608	20	-	4 908	2 131	-	652 602
45.45	Overige werkzaamheden in verband met de afwerking van gebouwen	44	145	7	-	705	780	-	107 215
45.5	Verhuur van machines voor de bouwnijverheid met bedieningspersoneel	23	137	419	11	121	68 223	2 013	30 598

(1) Vanaf januari 1999, uren gepresteerd door de werknemers (bedienden en arbeiders).

Bouwnijverheid - Lonen

Lonen en wedden van het kwartaal per activiteit (in 1 000 €)

NACE code	Activiteit	2002		2003			2004	
		4de kwartaal	1ste kwartaal	2de kwartaal	3de kwartaal	4de kwartaal	1ste kwartaal	
45	BOUWNIJVERHEID	683 202	611 407	712 592	602 514	694 737	636 342	
45.1	Het bouwrijp maken van terreinen	15 785	14 334	16 351	14 035	15 878	15 208	
45.11	Slopen van gebouwen; grondverzet	14 564	13 244	15 210	12 967	14 589	13 994	
45.12	Proefboren en boren	1 221	1 090	1 141	1 068	1 288	1 214	
45.2	Burgerlijke en utiliteitsbouw; weg- en waterbouw	409 676	360 436	436 456	367 295	419 358	376 843	
45.21	Algemene bouwkundige en civieltechnische werken	275 798	238 610	288 735	240 884	278 110	252 078	
45.22	Dakbedekking en bouw van dakconstructies	20 732	17 873	20 893	17 504	19 979	17 074	
45.23	Bouw van autowegen en andere wegen, vliegvelden en sportfaciliteiten	61 186	54 281	69 498	59 300	65 995	55 345	
45.24	Waterbouw	26 463	25 755	29 324	25 241	29 153	27 772	
45.25	Overige gespecialiseerde werkzaamheden in de bouw	25 497	23 916	28 006	24 365	26 121	24 574	
45.3	Bouwinstallatie	158 984	145 477	155 981	132 482	158 190	148 625	
45.31	Elektrische installatie	85 510	76 915	83 903	70 438	83 781	77 142	
45.32	Isolatiwerkzaamheden	15 220	13 767	14 006	12 340	13 859	14 301	
45.33	Loodgieterswerk	48 827	46 561	49 084	41 700	50 676	47 999	
45.34	Overige bouwinstallatie	9 427	8 235	8 988	8 005	9 873	9 183	
45.4	Afwerking van gebouwen	93 311	86 890	98 994	84 403	95 843	91 424	
45.41	Stukadoorswerk	7 427	7 420	9 133	7 716	8 691	8 499	
45.42	Schrijnwerk	40 619	38 366	41 671	35 873	42 186	41 872	
45.43	Vloerafwerking en wandbekleding	13 482	11 582	13 591	11 029	12 559	11 614	
45.44	Schilderen en glaszetten	26 946	25 317	29 613	25 657	27 644	25 173	
45.45	Overige werkzaamheden in verband met de afwerking van gebouwen	4 838	4 206	4 985	4 128	4 764	4 267	
45.5	Verhuur van machines voor de bouwnijverheid met bedieningspersoneel	5 445	4 270	4 811	4 299	5 468	4 242	

Bouwnijverheid - Bestellingen per subsector

Nieuwe bestellingen per subsector en per activiteit (in 1 000 €)

November 2003

NACE code	Activiteit	Gebouwen	Grond- water- en wegebouw	Voltooiing	Totaal
45	BOUWNIJVERHEID	538 810	261 519	397 770	1 198 099
45.1	Het bouwrijp maken van terreinen	7 531	27 800	-	35 330
45.11	Slopen van gebouwen; grondverzet	7 531	26 059	-	33 590
45.12	Proefboren en boren	-	1 740	-	1 740
45.2	Burgerlijke en utiliteitsbouw; weg- en waterbouw	521 035	231 368	10 981	763 384
45.21	Algemene bouwkundige en civieltechnische werken	461 985	81 301	10 291	553 576
45.22	Dakbedekking en bouw van dakconstructies	29 019	-	473	29 492
45.23	Bouw van autowegen en andere wegen, vliegvelden en sportfaciliteiten	275	113 786	180	114 241
45.24	Waterbouw	1 274	25 041	11	26 327
45.25	Overige gespecialiseerde werkzaamheden in de bouw	28 482	11 240	26	39 748
45.3	Bouwinstallatie	975	2 190	226 897	230 062
45.31	Elektrische installatie	845	385	110 079	111 309
45.32	Isolatiwerkzaamheden	-	-	13 463	13 463
45.33	Loodgieterswerk	130	136	86 903	87 169
45.34	Overige bouwinstallatie	-	1 669	16 452	18 121
45.4	Afwerking van gebouwen	4 720	-	155 993	160 714
45.41	Stukadoorswerk	93	-	14 434	14 527
45.42	Schrijnwerk	4 338	-	77 583	81 922
45.43	Vloerafwerking en wandbekleding	32	-	26 623	26 655
45.44	Schilderen en glaszetten	118	-	30 498	30 615
45.45	Overige werkzaamheden in verband met de afwerking van gebouwen	140	-	6 855	6 995
45.5	Verhuur van machines voor de bouwnijverheid met bedieningspersoneel	4 550	162	3 898	8 609

Bouwnijverheid - Bestellingen per subsector

Nieuwe bestellingen per subsector en per activiteit (in 1 000 €)

December 2003

NACE code	Activiteit	Gebouwen	Grond- water- en wegebouw	Voltooiing	Totaal
45	BOUWNIJVERHEID	503 542	318 389	417 887	1 239 818
45.1	Het bouwrijp maken van terreinen	7 723	27 691	-	35 414
45.11	Slopen van gebouwen; grondverzet	7 723	25 884	-	33 607
45.12	Proefboren en boren	-	1 808	-	1 808
45.2	Burgerlijke en utiliteitsbouw; weg- en waterbouw	486 052	288 929	14 181	789 162
45.21	Algemene bouwkundige en civieltechnische werken	426 846	110 652	13 574	551 072
45.22	Dakbedekking en bouw van dakconstructies	26 874	-	496	27 371
45.23	Bouw van autowegen en andere wegen, vliegvelden en sportfaciliteiten	4 080	144 592	60	148 732
45.24	Waterbouw	215	20 795	35	21 045
45.25	Overige gespecialiseerde werkzaamheden in de bouw	28 037	12 891	16	40 944
45.3	Bouwinstallatie	635	1 600	248 494	250 728
45.31	Elektrische installatie	541	261	127 391	128 193
45.32	Isolatiwerkzaamheden	-	-	16 097	16 097
45.33	Loodgieterswerk	93	114	86 441	86 648
45.34	Overige bouwinstallatie	-	1 225	18 565	19 790
45.4	Afwerking van gebouwen	3 155	-	149 922	153 077
45.41	Stukadoorswerk	518	-	10 425	10 943
45.42	Schrijnwerk	2 291	-	74 143	76 435
45.43	Vloerafwerking en wandbekleding	45	-	27 041	27 086
45.44	Schilderen en glaszetten	23	-	31 895	31 918
45.45	Overige werkzaamheden in verband met de afwerking van gebouwen	279	-	6 418	6 697
45.5	Verhuur van machines voor de bouwnijverheid met bedieningspersoneel	5 977	169	5 291	11 436

Bouwnijverheid - Bestellingen per subsector

Nieuwe bestellingen per subsector en per activiteit (in 1 000 €)

Januari 2004

NACE code	Activiteit	Gebouwen	Grond- water- en wegebouw	Voltooiing	Totaal
45	BOUWNIJVERHEID	480 883	283 965	368 753	1 133 601
45.1	Het bouwrijp maken van terreinen	9 050	19 168	-	28 218
45.11	Slopen van gebouwen; grondverzet	9 050	17 679	-	26 729
45.12	Proefboren en boren	-	1 489	-	1 489
45.2	Burgerlijke en utiliteitsbouw; weg- en waterbouw	464 289	263 443	20 003	747 735
45.21	Algemene bouwkundige en civieltechnische werken	404 529	87 672	19 463	511 665
45.22	Dakbedekking en bouw van dakconstructies	26 452	-	397	26 849
45.23	Bouw van autowegen en andere wegen, vliegvelden en sportfaciliteiten	6 555	131 202	110	137 867
45.24	Waterbouw	867	35 686	24	36 577
45.25	Overige gespecialiseerde werkzaamheden in de bouw	25 886	8 882	9	34 777
45.3	Bouwinstallatie	1 846	1 231	219 006	222 082
45.31	Elektrische installatie	1 783	435	98 926	101 143
45.32	Isolatiwerkzaamheden	-	-	13 012	13 012
45.33	Loodgieterswerk	63	66	88 262	88 391
45.34	Overige bouwinstallatie	-	731	18 806	19 537
45.4	Afwerking van gebouwen	2 043	-	125 112	127 155
45.41	Stukadoorswerk	18	-	10 692	10 710
45.42	Schrijnwerk	1 962	-	63 462	65 425
45.43	Vloerafwerking en wandbekleding	34	-	20 768	20 802
45.44	Schilderen en glaszetten	28	-	24 983	25 011
45.45	Overige werkzaamheden in verband met de afwerking van gebouwen	-	-	5 207	5 207
45.5	Verhuur van machines voor de bouwnijverheid met bedieningspersoneel	3 656	123	4 632	8 411

Bouwnijverheid - Bestellingen per subsector

Nieuwe bestellingen per subsector en per activiteit (in 1 000 €)

Februari 2004

NACE code	Activiteit	Gebouwen	Grond- water- en wegebouw	Voltooiing	Totaal
45	BOUWNIJVERHEID	614 547	276 605	359 899	1 251 051
45.1	Het bouwrijp maken van terreinen	9 979	21 112	-	31 090
45.11	Slopen van gebouwen; grondverzet	9 979	19 757	-	29 735
45.12	Proefboren en boren	-	1 355	-	1 355
45.2	Burgerlijke en utiliteitsbouw; weg- en waterbouw	596 303	254 278	13 383	863 964
45.21	Algemene bouwkundige en civieltechnische werken	536 974	51 693	12 937	601 604
45.22	Dakbedekking en bouw van dakconstructies	31 312	-	365	31 677
45.23	Bouw van autowegen en andere wegen, vliegvelden en sportfaciliteiten	1 166	101 956	60	103 182
45.24	Waterbouw	370	87 739	11	88 120
45.25	Overige gespecialiseerde werkzaamheden in de bouw	26 480	12 890	10	39 380
45.3	Bouwinstallatie	2 643	1 113	196 546	200 302
45.31	Elektrische installatie	2 585	442	92 509	95 536
45.32	Isolatiwerkzaamheden	-	-	14 352	14 352
45.33	Loodgieterswerk	58	84	74 040	74 182
45.34	Overige bouwinstallatie	-	586	15 646	16 232
45.4	Afwerking van gebouwen	1 464	-	145 190	146 654
45.41	Stukadoorswerk	12	-	13 818	13 830
45.42	Schrijnwerk	1 313	-	68 842	70 156
45.43	Vloerafwerking en wandbekleding	27	-	25 850	25 877
45.44	Schilderen en glaszetten	22	-	30 832	30 854
45.45	Overige werkzaamheden in verband met de afwerking van gebouwen	90	-	5 848	5 938
45.5	Verhuur van machines voor de bouwnijverheid met bedieningspersoneel	4 159	102	4 780	9 041

Bouwnijverheid - Bestellingen per subsector

Nieuwe bestellingen per subsector en per activiteit (in 1 000 €)

Maart 2004

NACE code	Activiteit	Gebouwen	Grond- water- en wegebouw	Voltooiing	Totaal
45	BOUWNIJVERHEID	741 284	212 937	407 578	1 361 800
45.1	Het bouwrijp maken van terreinen	11 783	28 173	-	39 956
45.11	Slopen van gebouwen; grondverzet	11 783	26 794	-	38 577
45.12	Proefboren en boren	-	1 379	-	1 379
45.2	Burgerlijke en utiliteitsbouw; weg- en waterbouw	719 775	183 103	7 990	910 867
45.21	Algemene bouwkundige en civieltechnische werken	626 882	58 976	7 387	693 245
45.22	Dakbedekking en bouw van dakconstructies	55 409	-	535	55 944
45.23	Bouw van autowegen en andere wegen, vliegvelden en sportfaciliteiten	927	93 374	20	94 322
45.24	Waterbouw	1 342	18 138	42	19 522
45.25	Overige gespecialiseerde werkzaamheden in de bouw	35 214	12 614	7	47 835
45.3	Bouwinstallatie	519	1 468	224 278	226 265
45.31	Elektrische installatie	401	301	109 169	109 871
45.32	Isolatiwerkzaamheden	-	-	14 274	14 274
45.33	Loodgieterswerk	117	123	85 346	85 587
45.34	Overige bouwinstallatie	-	1 043	15 490	16 533
45.4	Afwerking van gebouwen	3 579	-	170 230	173 809
45.41	Stukadoorswerk	247	-	15 207	15 454
45.42	Schrijnwerk	3 192	-	81 654	84 845
45.43	Vloerafwerking en wandbekleding	21	-	29 054	29 075
45.44	Schilderen en glaszetten	14	-	36 449	36 463
45.45	Overige werkzaamheden in verband met de afwerking van gebouwen	106	-	7 866	7 972
45.5	Verhuur van machines voor de bouwnijverheid met bedieningspersoneel	5 629	194	5 080	10 902

Bouwnijverheid - Bestellingen per subsector

Nieuwe bestellingen per subsector en per activiteit (in 1 000 €)

April 2004

NACE code	Activiteit	Gebouwen	Grond- water- en wegebouw	Voltooiing	Totaal
45	BOUWNIJVERHEID	689 634	246 588	409 459	1 345 681
45.1	Het bouwrijp maken van terreinen	10 045	24 406	-	34 451
45.11	Slopen van gebouwen; grondverzet	10 045	22 649	-	32 695
45.12	Proefboren en boren	-	1 757	-	1 757
45.2	Burgerlijke en utiliteitsbouw; weg- en waterbouw	672 203	219 133	14 742	906 078
45.21	Algemene bouwkundige en civieltechnische werken	578 114	76 780	14 207	669 102
45.22	Dakbedekking en bouw van dakconstructies	59 285	-	441	59 726
45.23	Bouw van autowegen en andere wegen, vliegvelden en sportfaciliteiten	228	85 161	65	85 455
45.24	Waterbouw	658	48 339	6	49 003
45.25	Overige gespecialiseerde werkzaamheden in de bouw	33 917	8 852	22	42 792
45.3	Bouwinstallatie	930	2 827	227 889	231 647
45.31	Elektrische installatie	745	407	105 007	106 159
45.32	Isolatiwerkzaamheden	-	-	15 731	15 731
45.33	Loodgieterswerk	185	104	89 961	90 250
45.34	Overige bouwinstallatie	-	2 316	17 191	19 507
45.4	Afwerking van gebouwen	1 495	-	161 881	163 376
45.41	Stukadoorswerk	171	-	16 483	16 654
45.42	Schrijnwerk	1 185	-	73 725	74 910
45.43	Vloerafwerking en wandbekleding	26	-	28 879	28 905
45.44	Schilderen en glaszetten	7	-	34 279	34 286
45.45	Overige werkzaamheden in verband met de afwerking van gebouwen	106	-	8 515	8 621
45.5	Verhuur van machines voor de bouwnijverheid met bedieningspersoneel	4 961	221	4 946	10 129

Bouwnijverheid - Bestellingen per gewest

Nieuwe bestellingen per gewest en per activiteit (in 1 000 €)

November 2003

NACE code	Activiteit	Brussels Hoofdstedelijk Gewest	Vlaams Gewest	Waals Gewest	Europese Unie	Andere landen	Totaal
45	BOUWNIJVERHEID	229 990	625 538	297 399	39 050	6 122	1 198 099
45.1	Het bouwrijp maken van terreinen	3 463	21 381	9 883	581	22	35 330
45.11	Slopen van gebouwen; grondverzet	3 213	20 471	9 552	354	-	33 590
45.12	Proefboren en boren	250	910	332	227	22	1 740
45.2	Burgerlijke en utiliteitsbouw; weg- en waterbouw	135 929	392 293	208 430	24 090	2 642	763 384
45.21	Algemene bouwkundige en civieltechnische werken	117 113	267 533	148 874	17 592	2 463	553 576
45.22	Dakbedekking en bouw van dakconstructies	3 528	16 238	9 160	567	-	29 492
45.23	Bouw van autowegen en andere wegen, vliegvelden en sportfaciliteiten	6 778	63 202	43 301	961	-	114 241
45.24	Waterbouw	872	24 367	1 065	23	-	26 327
45.25	Overige gespecialiseerde werkzaamheden in de bouw	7 639	20 954	6 029	4 948	179	39 748
45.3	Bouwinstallatie	55 997	112 428	55 993	3 594	2 049	230 062
45.31	Elektrische installatie	24 537	49 943	34 721	2 008	98	111 309
45.32	Isolatiwerkzaamheden	4 276	5 942	3 158	86	-	13 463
45.33	Loodgieterswerk	21 341	48 824	15 792	1 213	-	87 169
45.34	Overige bouwinstallatie	5 843	7 718	2 322	287	1 951	18 121
45.4	Afwerking van gebouwen	34 225	95 149	22 010	8 462	868	160 714
45.41	Stukadoorswerk	4 341	7 929	1 399	646	212	14 527
45.42	Schrijnwerk	15 553	51 420	10 812	3 946	191	81 922
45.43	Vloerafwerking en wandbekleding	4 425	15 207	3 849	2 987	187	26 655
45.44	Schilderen en glaszetten	7 677	17 323	5 206	409	-	30 615
45.45	Overige werkzaamheden in verband met de afwerking van gebouwen	2 228	3 269	745	475	278	6 995
45.5	Verhuur van machines voor de bouwnijverheid met bedieningspersoneel	377	4 287	1 083	2 322	541	8 609

Bouwnijverheid - Bestellingen per gewest

Nieuwe bestellingen per gewest en per activiteit (in 1 000 €)

December 2003

NACE code	Activiteit	Brussels Hoofdstedelijk Gewest	Vlaams Gewest	Waals Gewest	Europese Unie	Andere landen	Totaal
45	BOUWNIJVERHEID	234 634	601 440	339 686	57 527	6 531	1 239 818
45.1	Het bouwrijp maken van terreinen	3 653	17 016	14 291	406	50	35 414
45.11	Slopen van gebouwen; grondverzet	3 485	16 094	13 695	333	-	33 607
45.12	Proefboren en boren	168	922	596	73	50	1 808
45.2	Burgerlijke en utiliteitsbouw; weg- en waterbouw	140 154	375 113	229 209	41 888	2 799	789 162
45.21	Algemene bouwkundige en civieltechnische werken	111 429	258 607	147 964	30 691	2 381	551 072
45.22	Dakbedekking en bouw van dakconstructies	3 741	15 321	7 835	473	-	27 371
45.23	Bouw van autowegen en andere wegen, vliegvelden en sportfaciliteiten	15 444	72 608	60 098	580	-	148 732
45.24	Waterbouw	614	7 944	7 318	5 090	80	21 045
45.25	Overige gespecialiseerde werkzaamheden in de bouw	8 925	20 632	5 994	5 054	338	40 944
45.3	Bouwinstallatie	57 194	116 116	70 777	5 119	1 522	250 728
45.31	Elektrische installatie	24 866	62 483	39 664	1 118	62	128 193
45.32	Isolatiwerkzaamheden	7 047	5 849	3 019	182	-	16 097
45.33	Loodgieterswerk	16 569	41 781	24 859	3 367	72	86 648
45.34	Overige bouwinstallatie	8 712	6 004	3 235	451	1 388	19 790
45.4	Afwerking van gebouwen	33 046	88 601	24 215	6 895	320	153 077
45.41	Stukadoorswerk	2 839	6 143	1 408	468	85	10 943
45.42	Schrijnwerk	12 854	46 710	13 579	3 260	32	76 435
45.43	Vloerafwerking en wandbekleding	4 885	16 080	3 830	2 291	-	27 086
45.44	Schilderen en glaszetten	10 120	16 669	4 677	451	-	31 918
45.45	Overige werkzaamheden in verband met de afwerking van gebouwen	2 348	3 000	720	425	204	6 697
45.5	Verhuur van machines voor de bouwnijverheid met bedieningspersoneel	587	4 594	1 194	3 220	1 840	11 436

Bouwnijverheid - Bestellingen per gewest

Nieuwe bestellingen per gewest en per activiteit (in 1 000 €)

Januari 2004

NACE code	Activiteit	Brussels Hoofdstedelijk Gewest	Vlaams Gewest	Waals Gewest	Europese Unie	Andere landen	Totaal
45	BOUWNIJVERHEID	182 016	554 294	263 723	124 586	8 982	1 133 601
45.1	Het bouwrijp maken van terreinen	4 440	15 494	8 148	125	10	28 218
45.11	Slopen van gebouwen; grondverzet	4 205	14 770	7 641	113	-	26 729
45.12	Proefboren en boren	235	724	508	12	10	1 489
45.2	Burgerlijke en utiliteitsbouw; weg- en waterbouw	101 252	353 847	178 740	112 422	1 473	747 735
45.21	Algemene bouwkundige en civieltechnische werken	57 811	238 997	106 487	107 018	1 352	511 665
45.22	Dakbedekking en bouw van dakconstructies	2 847	14 629	8 942	431	-	26 849
45.23	Bouw van autowegen en andere wegen, vliegvelden en sportfaciliteiten	26 543	59 589	51 272	463	-	137 867
45.24	Waterbouw	7 324	22 534	6 705	14	-	36 577
45.25	Overige gespecialiseerde werkzaamheden in de bouw	6 727	18 099	5 334	4 496	121	34 777
45.3	Bouwinstallatie	49 852	104 493	57 764	3 892	6 082	222 082
45.31	Elektrische installatie	21 688	50 393	27 332	1 002	730	101 143
45.32	Isolatiwerkzaamheden	3 798	6 132	2 969	113	-	13 012
45.33	Loodgieterswerk	15 792	42 348	24 225	2 639	3 388	88 391
45.34	Overige bouwinstallatie	8 575	5 621	3 238	138	1 965	19 537
45.4	Afwerking van gebouwen	25 957	76 756	18 303	5 800	339	127 155
45.41	Stukadoorswerk	2 830	6 372	1 148	360	-	10 710
45.42	Schrijnwerk	10 743	42 188	9 714	2 703	76	65 425
45.43	Vloerafwerking en wandbekleding	4 883	11 555	2 462	1 895	7	20 802
45.44	Schilderen en glaszetten	5 950	14 158	4 447	429	28	25 011
45.45	Overige werkzaamheden in verband met de afwerking van gebouwen	1 550	2 483	532	414	228	5 207
45.5	Verhuur van machines voor de bouwnijverheid met bedieningspersoneel	514	3 704	768	2 347	1 078	8 411

Bouwnijverheid - Bestellingen per gewest

Nieuwe bestellingen per gewest en per activiteit (in 1 000 €)

Februari 2004

NACE code	Activiteit	Brussels Hoofdstedelijk Gewest	Vlaams Gewest	Waals Gewest	Europese Unie	Andere landen	Totaal
45	BOUWNIJVERHEID	197 723	710 974	298 409	39 762	4 183	1 251 051
45.1	Het bouwrijp maken van terreinen	4 283	18 227	7 815	766	-	31 090
45.11	Slopen van gebouwen; grondverzet	4 062	17 555	7 406	712	-	29 735
45.12	Proefboren en boren	222	671	409	54	-	1 355
45.2	Burgerlijke en utiliteitsbouw; weg- en waterbouw	122 515	499 305	214 435	26 830	877	863 964
45.21	Algemene bouwkundige en civieltechnische werken	105 815	315 448	158 040	21 631	670	601 604
45.22	Dakbedekking en bouw van dakconstructies	4 723	17 285	9 006	662	-	31 677
45.23	Bouw van autowegen en andere wegen, vliegvelden en sportfaciliteiten	5 442	61 099	36 565	75	-	103 182
45.24	Waterbouw	221	82 624	5 001	274	-	88 120
45.25	Overige gespecialiseerde werkzaamheden in de bouw	6 314	22 849	5 822	4 188	208	39 380
45.3	Bouwinstallatie	41 573	100 557	53 802	2 541	1 830	200 302
45.31	Elektrische installatie	18 033	47 156	28 992	1 318	36	95 536
45.32	Isolatiwerkzaamheden	3 288	8 134	2 787	143	-	14 352
45.33	Loodgieterswerk	15 308	39 496	18 888	471	19	74 182
45.34	Overige bouwinstallatie	4 944	5 771	3 134	608	1 775	16 232
45.4	Afwerking van gebouwen	28 802	89 048	21 268	7 174	362	146 654
45.41	Stukadoorswerk	3 028	7 626	2 785	362	29	13 830
45.42	Schrijnwerk	10 958	45 526	10 198	3 410	63	70 156
45.43	Vloerafwerking en wandbekleding	5 519	14 756	2 885	2 716	-	25 877
45.44	Schilderen en glaszetten	7 665	18 200	4 632	342	15	30 854
45.45	Overige werkzaamheden in verband met de afwerking van gebouwen	1 632	2 940	768	342	256	5 938
45.5	Verhuur van machines voor de bouwnijverheid met bedieningspersoneel	549	3 838	1 089	2 452	1 113	9 041

Bouwnijverheid - Bestellingen per gewest

Nieuwe bestellingen per gewest en per activiteit (in 1 000 €)

Maart 2004

NACE code	Activiteit	Brussels Hoofdstedelijk Gewest	Vlaams Gewest	Waals Gewest	Europese Unie	Andere landen	Totaal
45	BOUWNIJVERHEID	211 424	748 259	281 377	114 267	6 473	1 361 800
45.1	Het bouwrijp maken van terreinen	4 955	21 328	13 184	489	-	39 956
45.11	Slopen van gebouwen; grondverzet	4 792	20 491	12 814	480	-	38 577
45.12	Proefboren en boren	163	837	370	9	-	1 379
45.2	Burgerlijke en utiliteitsbouw; weg- en waterbouw	118 523	503 217	188 219	98 638	2 271	910 867
45.21	Algemene bouwkundige en civieltechnische werken	91 490	372 939	134 743	92 153	1 920	693 245
45.22	Dakbedekking en bouw van dakconstructies	5 670	39 261	10 250	763	-	55 944
45.23	Bouw van autowegen en andere wegen, vliegvelden en sportfaciliteiten	11 833	50 221	32 151	117	-	94 322
45.24	Waterbouw	540	14 099	4 590	1	292	19 522
45.25	Overige gespecialiseerde werkzaamheden in de bouw	8 990	26 697	6 485	5 604	59	47 835
45.3	Bouwinstallatie	49 775	115 295	54 329	4 291	2 575	226 265
45.31	Elektrische installatie	23 851	55 039	29 201	1 734	47	109 871
45.32	Isolatiwerkzaamheden	4 430	6 478	3 205	161	-	14 274
45.33	Loodgieterswerk	15 375	49 130	18 753	2 253	77	85 587
45.34	Overige bouwinstallatie	6 118	4 649	3 171	144	2 451	16 533
45.4	Afwerking van gebouwen	37 385	103 605	24 492	7 890	436	173 809
45.41	Stukadoorswerk	4 061	9 406	1 519	467	-	15 454
45.42	Schrijnwerk	15 887	52 773	12 441	3 628	116	84 845
45.43	Vloerafwerking en wandbekleding	5 794	16 462	4 147	2 664	9	29 075
45.44	Schilderen en glaszetten	9 578	20 847	5 616	417	5	36 463
45.45	Overige werkzaamheden in verband met de afwerking van gebouwen	2 064	4 118	770	714	306	7 972
45.5	Verhuur van machines voor de bouwnijverheid met bedieningspersoneel	786	4 813	1 153	2 959	1 190	10 902

Bouwnijverheid - Bestellingen per gewest

Nieuwe bestellingen per gewest en per activiteit (in 1 000 €)

April 2004

NACE code	Activiteit	Brussels Hoofdstedelijk Gewest	Vlaams Gewest	Waals Gewest	Europese Unie	Andere landen	Totaal
45	BOUWNIJVERHEID	245 051	735 867	286 456	57 693	20 614	1 345 681
45.1	Het bouwrijp maken van terreinen	5 184	22 830	5 772	665	-	34 451
45.11	Slopen van gebouwen; grondverzet	4 927	22 027	5 172	568	-	32 695
45.12	Proefboren en boren	256	804	600	96	-	1 757
45.2	Burgerlijke en utiliteitsbouw; weg- en waterbouw	150 353	504 645	193 984	41 985	15 111	906 078
45.21	Algemene bouwkundige en civieltechnische werken	123 960	361 757	144 753	37 415	1 217	669 102
45.22	Dakbedekking en bouw van dakconstructies	9 423	37 929	11 696	678	-	59 726
45.23	Bouw van autowegen en andere wegen, vliegvelden en sportfaciliteiten	6 220	50 972	28 064	199	-	85 455
45.24	Waterbouw	393	30 967	4 126	6	13 512	49 003
45.25	Overige gespecialiseerde werkzaamheden in de bouw	10 357	23 019	5 345	3 687	383	42 792
45.3	Bouwinstallatie	51 284	112 433	59 888	3 971	4 070	231 647
45.31	Elektrische installatie	21 293	50 763	32 942	1 083	77	106 159
45.32	Isolatiwerkzaamheden	3 802	6 637	3 634	1 658	-	15 731
45.33	Loodgieterswerk	20 074	47 641	19 872	2 644	19	90 250
45.34	Overige bouwinstallatie	6 115	7 393	3 440	142	2 417	19 507
45.4	Afwerking van gebouwen	37 361	91 742	25 514	8 483	276	163 376
45.41	Stukadoorswerk	5 727	8 136	1 572	1 219	-	16 654
45.42	Schrijnwerk	13 426	45 911	11 988	3 461	123	74 910
45.43	Vloerafwerking en wandbekleding	5 761	16 462	4 019	2 651	11	28 905
45.44	Schilderen en glaszetten	9 656	17 089	6 907	634	0	34 286
45.45	Overige werkzaamheden in verband met de afwerking van gebouwen	2 790	4 143	1 028	518	141	8 621
45.5	Verhuur van machines voor de bouwnijverheid met bedieningspersoneel	869	4 217	1 298	2 589	1 156	10 129

Bouwvergunningen en begonnen gebouwen

Statistiek van de toegestane en begonnen gebouwen

Definities van de gebruikte termen

Woongebouw

Woongebouwen zijn gebouwen die uitsluitend of hoofdzakelijk bestemd zijn voor huisvesting. In deze gebouwen moet meer dan 50% van de totale oppervlakte bestemd zijn voor huisvesting.

Niet-woongebouw

Niet-woongebouwen zijn gebouwen die uitsluitend of hoofdzakelijk bestemd zijn voor een ander gebruik dan huisvesting. In deze gebouwen moet meer dan 50% van de totale oppervlakte bestemd zijn voor een ander gebruik dan huisvesting.

Woning

De woning is het gebouw of het gedeelte van het gebouw bestemd voor de huisvesting van een gezin en als dusdanig gebruikt. Onder gezin wordt verstaan zowel het particulier (familiaal) gezin als het collectief gezin. Dit laatste omvat

- groepen van personen die samenleven in weeshuizen, in tehuizen voor bejaarden, in homes voor arbeiders, in weldadigheidsinrichtingen en in andere gestichten
- kloostergemeenschappen
- militairen in kazernes
- gevangenen in tuchthuizen

Woonvertrek

omvat : keuken, eetkamer, woonkamer, slaapkamer, veranda, bureel gebruikt voor uitoefenen van beroepen zoals arts, notaris, advocaat, architect, ..., zolder en kelder indien ze de functie van één van voorgaande vertrekken vervullen

omvat niet : badkamer, toilet, trap, gang, bergplaats, washuis, kelder, zolder, garage, bijgebouw,...

Bewoonbare oppervlakte

Deze oppervlakte is de som van de oppervlaktes van alle woonvertrekken op de verschillende niveaus.

Totale oppervlakte

Deze oppervlakte is de som van de oppervlaktes van alle vertrekken.

Volume

Het volume is het produkt van de oppervlakte van het gelijkvloers met het hoogteverschil tussen de vloer van de benedenverdieping en de halve hoogte van het dak of, indien het om een plat dak gaat, tot de bovenzijde van het dak.

Nieuwbouw

Gebouw volledig nieuw, al dan niet gelegen op een plaats waar reeds vroeger werd gebouwd.

Verbouwing

Verbouwing omvat zowel renovatie als uitbreiding van een gebouw als het plaatsen van bijgebouwen op hetzelfde stuk bouwgrond.

Om opgenomen te worden in de statistieken moet een verbouwing aan minstens één van volgende voorwaarden voldoen.

- woonbare oppervlakte (opp. bestemd voor huisvesting) wijzigt (toename of afname) met 10 m² of meer
- totale oppervlakte wijzigt (toename of afname) met 10 m² of meer
- volume wijzigt (toename of afname) met 25m³ of meer
- bestemming van het gebouw wijzigt
- aantal woningen in het gebouw wijzigt
- aantal garages wijzigt

I. Bouwvergunningen

Volgens reële datum van uitreiking,
ontbrekende informatie is bijgeschat

(als gevolg van afrondingen kunnen de totalen verschillen
van de som van de waarde van de delen)

Bouwvergunningen

Woongebouwen, indeling per provincie

	België	Brussels Hfdst. Gewest	Antwer- pen	Lim- burg	Oost- Vlaan- deren	Vlaams Brabant	West- Vlaan- deren	Waals Brabant	Hene- gouwen	Luik	Luxem- burg	Namen
2002	23.770	287	3.437	2.446	3.978	2.673	3.616	1.009	2.079	1.981	1.049	1.215
2003	25.095	401	3.543	2.868	4.211	2.814	3.645	1.157	2.069	2.078	1.016	1.293
2004	9.598	137	1.420	1.097	1.634	1.110	1.373	328	785	802	413	500
2003												
Februari	1.823	59	253	203	376	183	248	84	129	144	55	89
Maart	2.239	41	341	232	401	247	301	84	210	193	93	96
April	2.273	48	306	236	325	243	341	142	191	203	106	132
Mei	2.078	27	299	257	336	254	240	81	195	173	91	125
Juni	2.259	25	304	243	371	260	318	140	176	226	95	101
Juli	2.243	41	279	226	370	281	342	98	176	191	91	146
Augustus	1.861	15	261	224	328	136	264	75	167	208	76	106
September	2.251	34	299	246	366	220	436	113	181	177	97	82
Oktober	2.072	46	263	274	279	283	320	95	165	156	88	102
November	1.748	24	288	180	278	218	259	74	145	137	55	88
December	2.298	19	360	277	426	270	344	101	162	134	76	128
2004												
Januari	2.224	49	320	224	392	237	339	87	193	185	75	123
Februari	2.194	23	351	249	369	280	373	68	123	165	98	94
Maart	2.800	43	383	414	503	294	320	102	228	242	123	148
April	2.381	22	366	210	369	299	342	71	241	211	116	135

Niet-woongebouwen, indeling per provincie

	België	Brussels Hfdst. Gewest	Antwer- pen	Lim- burg	Oost- Vlaan- deren	Vlaams Brabant	West- Vlaan- deren	Waals Brabant	Hene- gouwen	Luik	Luxem- burg	Namen
2002	4.540	47	825	488	742	164	839	67	447	431	229	261
2003	3.848	40	765	580	602	129	788	59	240	333	185	126
2004	1.417	14	327	181	254	57	313	15	66	96	48	46
2003												
Februari	291	5	43	44	58	11	66	4	11	29	12	8
Maart	299	7	64	43	46	7	55	1	25	28	16	7
April	324	9	70	48	58	9	49	5	17	32	20	7
Mei	311	3	59	52	31	8	80	2	19	25	12	20
Juni	329	2	66	51	47	12	69	5	18	35	17	7
Juli	340	2	77	66	41	15	49	9	24	33	14	10
Augustus	281	0	66	32	39	10	62	5	18	21	15	12
September	338	4	58	42	61	18	71	5	20	30	20	9
Oktober	369	1	74	50	58	13	71	3	29	42	13	14
November	336	1	72	43	59	6	77	7	22	16	16	17
December	368	2	77	67	68	16	67	13	19	21	12	7
2004												
Januari	326	4	74	44	58	18	60	2	20	19	13	14
Februari	361	4	88	42	63	15	95	2	12	24	8	8
Maart	374	3	86	47	81	10	76	7	17	24	11	13
April	355	2	80	49	53	14	82	3	17	29	16	10

Bouwvergunningen

Woongebouwen

	Totaal aantal		Volume (in m ³)	Oppervlakte (in m ²)		Aantal gebouwen met één woning
	Gebouwen	Woningen		Bewoonbare	Totale	
2002	23.770	41.972	24.927.520	4.488.768	8.288.394	21.446
2003	25.095	44.905	27.029.840	4.832.651	8.933.677	22.407
2004	9.598	17.372	10.399.299	1.856.337	3.452.174	8.576
2003						
Februari	1.823	3.179	1.891.106	335.474	619.153	1.638
Maart	2.239	3.888	2.359.699	419.365	779.599	2.006
April	2.273	4.160	2.500.703	443.679	837.427	2.046
Mei	2.078	3.487	2.149.996	384.931	711.149	1.871
Juni	2.259	4.111	2.498.402	435.568	807.531	2.012
Juli	2.243	3.769	2.440.691	440.035	805.381	2.017
Augustus	1.861	3.676	2.150.327	387.013	712.927	1.657
September	2.251	3.939	2.264.863	403.111	747.061	2.015
Oktober	2.072	3.733	2.239.297	402.067	748.425	1.847
November	1.748	3.191	1.938.037	345.189	634.566	1.525
December	2.298	4.422	2.678.456	481.285	888.249	2.011
2004						
Januari	2.224	4.724	2.674.759	477.871	896.770	1.934
Februari	2.194	3.832	2.356.223	416.077	775.209	1.963
Maart	2.800	4.866	2.956.433	532.752	982.835	2.487
April	2.381	3.949	2.411.885	429.646	797.365	2.192

Niet-woongebouwen

	Aantal gebouwen	Volume (in m ³)	Totale oppervlakte (in m ²)
2002	4.540	34.905.600	5.998.474
2003	3.848	29.182.400	4.868.775
2004	1.417	12.646.639	2.254.868
2003			
Februari	291	2.707.068	393.283
Maart	299	2.237.582	369.416
April	324	2.168.222	458.018
Mei	311	1.931.033	329.972
Juni	329	3.088.268	472.870
Juli	340	2.184.164	428.189
Augustus	281	1.625.319	311.654
September	338	3.743.197	546.480
Oktober	369	2.364.248	372.656
November	336	2.590.526	383.641
December	368	2.730.912	477.535
2004			
Januari	326	3.716.446	682.400
Februari	361	3.441.018	641.090
Maart	374	2.550.028	504.453
April	355	2.939.148	426.932

Niet-woongebouwen, indeling naar volume

	Minder dan 3000 m ³			3000 tot 9999 m ³			10000 tot 19999 m ³		
	Aantal gebouwen	Volume (in m ³)	Tot. oppervl. (in m ²)	Aantal gebouwen	Volume (in m ³)	Tot. oppervl. (in m ²)	Aantal gebouwen	Volume (in m ³)	Tot. oppervl. (in m ²)
2002	2.792	2.599.688	657.785	1.124	6.184.888	1.252.612	296	4.070.270	748.993
2003	2.328	2.139.029	544.038	985	5.346.059	1.087.014	268	3.824.559	681.966
2004	864	775.084	198.117	326	1.785.315	347.898	104	1.407.289	250.700
2003									
Februari	168	152.889	41.226	85	456.467	92.271	16	229.439	50.816
Maart	160	144.546	35.347	103	572.087	126.049	17	251.293	48.939
April	191	176.132	43.993	81	456.085	88.662	32	444.060	82.013
Mei	191	188.865	44.710	80	421.420	87.701	22	305.284	51.650
Juni	195	179.494	44.509	88	471.932	92.508	19	270.722	41.421
Juli	224	181.207	46.225	70	372.280	78.124	24	330.435	57.471
Augustus	174	188.657	49.405	77	411.126	87.154	14	215.008	42.823
September	204	198.421	51.955	87	464.480	86.047	24	331.785	54.006
Oktober	238	208.216	51.487	84	446.797	86.693	24	347.018	61.770
November	207	188.354	47.978	70	365.878	73.219	32	456.180	77.751
December	215	186.791	49.026	96	563.698	114.708	24	361.275	66.098
2004									
Januari	200	178.333	47.434	71	378.460	77.024	24	327.892	59.451
Februari	204	182.186	45.672	86	473.342	89.424	32	461.661	80.502
Maart	229	212.350	53.564	97	530.154	102.548	21	275.640	45.346
April	231	202.215	51.447	72	403.359	78.902	27	342.096	65.401
	20000 tot 49999 m ³			50000 m ³ en meer					
	Aantal gebouwen	Volume (in m ³)	Totale oppervlakte (in m ²)	Aantal gebouwen	Volume (in m ³)	Totale oppervlakte (in m ²)			
2002	222	6.973.313	1.208.551	106	15.077.572	2.130.533			
2003	174	5.304.806	937.694	91	12.568.057	1.618.099			
2004	78	2.358.378	439.855	45	6.320.580	1.018.318			
2003									
Februari	16	517.406	116.077	6	1.350.867	92.893			
Maart	12	335.863	77.535	7	933.793	81.546			
April	13	424.379	73.671	7	667.566	169.679			
Mei	11	325.964	59.116	7	689.500	86.795			
Juni	18	521.661	84.540	9	1.644.459	209.892			
Juli	16	535.213	81.311	6	765.031	165.061			
Augustus	9	271.954	50.232	7	538.577	82.044			
September	16	454.586	71.227	7	2.293.927	283.251			
Oktober	13	403.022	66.301	9	959.197	106.407			
November	16	466.449	67.581	10	1.113.668	117.116			
December	23	730.704	131.736	9	888.447	115.970			
2004									
Januari	18	564.039	132.442	14	2.267.723	366.052			
Februari	26	723.266	118.404	14	1.600.565	307.092			
Maart	21	687.430	122.595	6	844.457	180.404			
April	14	383.645	66.414	12	1.607.835	164.770			

Bouwvergunningen

Verbouwingen bij woongebouwen, indeling per provincie

	België	Brussels Hfdst. Gewest	Antwer- pen	Limburg	Oost- Vlaan- deren	Vlaams Brabant	West- Vlaan- deren	Waals Brabant	Hene- gouwen	Luik	Luxem- burg	Namen
2002	25.139	733	4.132	2.267	4.937	2.072	3.981	811	2.163	2.284	673	1.086
2003	28.615	918	4.625	2.863	5.068	2.672	4.398	1.031	2.374	2.638	781	1.261
2004	9.758	378	1.476	873	1.772	963	1.467	366	859	864	286	456
2003												
Februari	2.030	51	341	171	383	173	332	72	162	191	62	92
Maart	2.400	61	435	246	479	205	404	70	190	188	56	66
April	2.544	72	430	264	421	204	400	93	199	250	80	131
Mei	2.599	67	493	196	425	226	444	79	244	227	83	115
Juni	2.725	66	418	305	509	288	389	91	219	254	58	128
Juli	2.669	79	365	305	463	248	386	129	231	257	70	134
Augustus	2.383	98	341	283	367	202	379	76	209	259	65	105
September	2.594	119	390	265	462	257	378	101	203	229	83	107
Oktober	2.321	79	313	242	393	272	342	82	202	239	67	90
November	2.074	67	359	188	385	191	314	81	174	174	43	98
December	2.422	104	462	236	443	234	306	99	179	197	57	104
2004												
Januari	2.245	107	365	219	403	196	338	79	178	208	68	84
Februari	2.287	72	353	213	437	234	359	101	196	177	54	90
Maart	2.830	119	397	233	499	287	437	115	275	227	82	159
April	2.397	81	362	207	432	246	333	71	209	251	81	123

Verbouwingen bij niet-woongebouwen, indeling per provincie

	België	Brussels Hfdst. Gewest	Antwer- pen	Limburg	Oost- Vlaan- deren	Vlaams Brabant	West- Vlaan- deren	Waals Brabant	Hene- gouwen	Luik	Luxem- burg	Namen
2002	6.111	176	1.140	602	1.155	467	1.182	161	461	387	143	237
2003	6.361	182	1.149	682	1.263	451	1.414	127	375	391	134	193
2004	2.079	55	378	205	430	171	445	27	142	116	46	64
2003												
Februari	505	7	79	50	122	39	122	11	24	27	11	13
Maart	592	18	113	60	134	32	140	10	31	29	10	15
April	489	29	88	41	85	38	117	8	25	35	6	17
Mei	518	15	94	68	69	28	132	13	44	28	9	18
Juni	538	14	91	56	116	41	116	10	37	32	10	15
Juli	537	13	100	45	109	46	117	8	34	39	13	12
Augustus	556	15	113	63	88	41	123	5	38	40	10	19
September	565	19	67	81	121	42	142	4	27	34	11	16
Oktober	512	16	86	51	87	36	129	11	24	39	11	21
November	460	9	101	58	97	23	87	11	28	22	13	10
December	596	6	130	65	132	47	91	17	35	37	14	21
2004												
Januari	462	9	83	32	91	32	105	3	38	29	21	19
Februari	572	14	121	58	124	39	121	8	36	27	10	14
Maart	588	22	91	72	122	43	134	8	34	38	8	15
April	456	11	82	44	92	57	85	8	34	21	6	16

Bouwvergunningen

Woongebouwen, april 2004

	Totaal aantal		Volume (in m ³)	oppervlakte (in m ²)		Aantal ge- bouwen met één woning	Aantal ver- bou- wingen
	Gebouwen	Woningen		Bewoonbare	Totale		
België	2.381	3.949	2.411.885	429.646	797.365	2.192	2.397
Brussels Hoofdstedelijk Gewest	22	163	62.884	13.383	27.061	16	81
Vlaams Gewest	1.586	2.759	1.666.443	299.115	533.156	1.440	1.580
Provincie Antwerpen	366	524	339.338	59.299	110.778	328	362
Antwerpen	110	179	119.890	20.952	40.045	92	179
Mechelen	73	98	71.704	11.635	22.202	64	98
Turnhout	184	247	147.750	26.712	48.533	172	85
Provincie Limburg	210	487	289.974	46.789	89.944	176	207
Hasselt	90	257	149.715	24.397	46.367	72	98
Maaseik	84	181	103.050	16.883	31.857	72	57
Tongeren	36	50	37.211	5.508	11.722	32	53
Provincie Oost-Vlaanderen	369	634	374.835	73.736	114.236	348	432
Aalst	56	79	50.676	10.122	15.431	50	65
Dendermonde	59	61	44.835	9.243	14.142	58	52
Eeklo	23	23	17.827	3.582	5.443	23	24
Gent	133	343	180.156	34.679	53.644	122	206
Oudenaarde	29	31	22.902	4.431	7.139	28	32
Sint-Niklaas	70	97	58.447	11.680	18.441	66	54
Provincie Vlaams-Brabant	299	463	288.844	49.748	96.160	276	246
Halle-Vilvoorde	157	288	162.053	29.547	54.190	139	131
Leuven	142	175	126.795	20.201	41.972	137	114
Provincie West-Vlaanderen	342	652	373.457	69.561	122.050	313	333
Brugge	60	198	136.725	20.859	43.871	53	90
Diksmuide	8	35	15.563	2.992	5.364	6	13
Ieper	26	26	19.128	3.722	5.570	26	42
Kortrijk	91	137	68.958	14.565	22.972	82	73
Oostende	17	64	28.734	5.748	9.640	12	27
Roeselare	71	75	47.426	10.651	16.507	70	39
Tielt	39	39	27.999	5.261	8.700	39	23
Veurne	29	77	28.931	5.764	9.428	25	26

Bouwvergunningen

Woongebouwen, april 2004 - vervolg en einde

	Totaal aantal		Volume (in m ³)	oppervlakte (in m ²)		Aantal ge- bouwen met één woning	Aantal verbou- wingen
	Gebouwen	Woningen		Bewoonbare	Totale		
Waals Gewest	774	1.027	682.560	117.149	237.148	736	736
Provincie Waals-Brabant	71	98	79.763	12.395	26.650	68	71
Nijvel	71	98	79.763	12.395	26.650	68	71
Provincie Henegouwen	241	285	181.859	30.580	60.861	231	209
Aat	33	33	25.632	3.962	8.170	33	12
Charleroi	46	84	42.800	7.293	14.707	42	53
Bergen	66	70	45.480	8.216	15.277	61	20
Moeskroen	22	24	14.131	2.721	5.091	21	10
Zinnik	35	35	28.785	4.369	9.194	35	55
Thuin	15	15	10.978	1.628	3.480	15	26
Doornik	24	24	14.053	2.391	4.942	24	32
Provincie Luik	211	242	181.435	30.082	61.015	205	251
Hoei	25	25	21.833	3.544	7.895	25	35
Luik	58	86	56.632	9.575	18.624	53	115
Verviers	95	95	78.946	12.847	26.769	95	75
Borgworm	33	36	24.028	4.116	7.727	32	26
Provincie Luxemburg	116	212	118.750	22.913	43.834	107	81
Aarlen	12	74	24.681	5.547	8.960	11	20
Bastenaken	40	45	38.969	6.515	14.524	38	12
Marche-en-Famenne	18	18	10.610	2.000	3.463	18	20
Neufchâteau	26	41	25.352	5.327	9.491	21	19
Virton	20	34	19.138	3.523	7.396	19	11
Provincie Namen	135	190	120.761	21.186	44.798	126	123
Dinant	40	44	29.747	5.111	10.793	37	25
Namen	77	126	77.103	13.580	28.919	74	78
Philippeville	17	19	13.911	2.496	5.086	16	20

Bouwvergunningen

Niet-woongebouwen, april 2004

	Totaal aantal		Volume (in m ³)	Oppervlakte (in m ²)	
	Gebouwen	Woningen		Bewoonbare	Totale
België	355	179	2.939.148	16.807	426.932
Brussels Hoofdstedelijk Gewest	2	2	4.847	345	1.533
Vlaams Gewest	278	125	2.573.521	12.887	358.696
Provincie Antwerpen	80	8	858.204	779	90.058
Antwerpen	28	2	611.084	308	61.519
Mechelen	27	2	190.909	201	16.528
Turnhout	24	4	56.211	270	12.012
Provincie Limburg	49	59	261.634	4.762	53.901
Hasselt	18	53	139.189	4.111	35.603
Maaseik	19	3	111.769	296	15.236
Tongeren	11	4	10.676	354	3.063
Provincie Oost-Vlaanderen	53	6	348.017	942	49.766
Aalst	5	2	27.125	124	5.537
Dendermonde	13	1	22.990	158	4.768
Eeklo	9	0	23.576	0	4.566
Gent	19	2	243.314	462	29.462
Oudenaarde	1	1	9.552	199	1.589
Sint-Niklaas	5	0	21.460	0	3.845
Provincie Vlaams-Brabant	14	45	124.768	5.183	28.682
Halle-Vilvoorde	12	45	119.744	5.183	27.816
Leuven	2	0	5.024	0	867
Provincie West-Vlaanderen	82	7	980.900	1.222	136.290
Brugge	18	2	733.385	686	94.861
Diksmuide	3	0	6.028	0	1.268
Ieper	14	0	72.742	0	10.091
Kortrijk	18	4	75.070	398	13.516
Oostende	4	0	18.086	0	4.071
Roeselare	14	0	38.376	0	6.713
Tielt	7	1	34.034	137	5.060
Veurne	5	0	3.180	0	710

Bouwvergunningen

Niet-woongebouwen, april 2004 - vervolg en einde

	Totaal aantal		Volume (in m ³)	Oppervlakte (in m ²)	
	Gebouwen	Woningen		Bewoonbare	Totale
Waals Gewest	75	52	360.780	3.576	66.703
Provincie Waals-Brabant	3	44	27.007	2.695	8.878
Nijvel	3	44	27.007	2.695	8.878
Provincie Henegouwen	17	3	80.885	382	13.457
Aat	0	0	0	0	0
Charleroi	4	0	50.465	0	7.498
Bergen	4	0	355	0	117
Moeskroen	1	1	3.430	146	934
Zinnik	3	0	4.984	0	1.663
Thuin	2	0	18.581	0	2.292
Doornik	2	2	3.070	236	953
Provincie Luik	29	2	165.638	267	27.598
Hoei	2	0	165	0	59
Luik	11	0	58.877	0	9.125
Verviers	14	1	86.114	155	13.264
Borgworm	3	1	20.481	112	5.149
Provincie Luxemburg	16	2	50.562	231	11.373
Aarlen	1	0	3.885	0	1.079
Bastenaken	5	0	17.998	0	3.390
Marche-en-Famenne	4	2	12.629	231	2.291
Neufchâteau	4	0	14.777	0	4.267
Virton	2	0	1.272	0	346
Provincie Namen	10	0	36.688	0	5.397
Dinant	3	0	12.912	0	1.888
Namen	5	0	23.589	0	3.466
Philippeville	2	0	188	0	43

Bouwvergunningen

Niet-woongebouwen, indeling naar bestemming, april 2004

	Aantal gebouwen	Volume (in m ³)	Totale oppervlakte (in m ²)
Totaal	355	2.939.148	426.932
Land, tuinbouw, veeteelt	85	286.189	55.921
Industrie, bouwnijverheid en ambacht	117	1.751.300	207.234
Opslag, behandeling (openbare bedrijven)	5	4.487	956
Vervoer en communicatie	14	40.093	8.021
Zakelijke dienstverlening	3	7.350	2.054
Handel	29	201.234	54.462
Horeca	9	21.886	4.322
Persoonsverzorging	5	4.923	1.439
Openbare besturen en parastatalen	4	1.119	323
Particuliere administratie	10	25.996	7.609
Cultuur en ontspanning	12	24.150	6.065
Sport	10	102.498	13.629
Parkeergarages	50	467.082	64.605
Andere (kerk, kapel)	2	842	293

II. Begonnen gebouwen

Volgens reële datum van begin van de werken,
ontbrekende informatie is bijgeschat

(als gevolg van afrondingen kunnen de totalen verschillen
van de som van de waarden van de delen)

Begin werkzaamheden

Woongebouwen, indeling per provincie

	België	Brussels Hfdst. Gewest	Antwer- pen	Limburg	Oost- Vlaan- deren	Vlaams Brabant	West- Vlaan- deren	Waals Brabant	Hene- gouwen	Luik	Luxem- burg	Namen
2002	22.172	233	3.176	2.306	3.674	2.444	3.477	1.016	1.843	1.868	920	1.215
2003	22.598	362	3.278	2.453	3.929	2.559	3.270	1.024	1.801	1.881	862	1.173
2004	5.538	87	821	616	1.005	682	832	245	365	418	201	266
2003												
Januari	1.615	35	226	228	285	241	199	59	110	116	48	68
Februari	1.710	42	269	159	314	196	276	70	138	103	54	88
Maart	2.292	41	346	216	451	249	272	107	213	190	79	128
April	2.099	27	272	215	355	236	294	118	171	221	90	99
Mei	2.002	21	316	226	347	202	296	69	159	166	101	101
Juni	2.060	27	319	235	317	224	272	92	177	178	84	135
Juli	1.463	15	199	170	250	154	204	53	117	154	63	82
Augustus	1.885	26	294	222	333	178	241	64	157	172	75	120
September	2.395	46	316	231	422	268	378	160	175	188	100	112
Oktober	1.954	35	285	216	341	199	325	83	167	151	66	87
November	1.694	24	242	186	266	227	270	85	122	135	53	82
December	1.429	23	194	149	248	185	243	64	95	107	49	71
2004												
Januari	1.592	42	222	180	260	240	212	80	116	98	62	80
Februari	1.861	28	269	216	339	268	278	97	123	114	49	79
Maart	2.085	17	330	220	406	174	342	68	126	206	90	107

Niet-woongebouwen, indeling per provincie

	België	Brussels Hfdst. Gewest	Antwer- pen	Limburg	Oost- Vlaan- deren	Vlaams Brabant	West- Vlaan- deren	Waals Brabant	Hene- gouwen	Luik	Luxem- burg	Namen
2002	4.423	42	710	467	724	176	842	80	486	409	207	277
2003	3.521	42	699	482	566	122	688	45	255	317	166	137
2004	820	9	171	102	147	29	163	15	54	71	29	30
2003												
Januari	265	3	53	26	44	13	46	3	28	26	11	11
Februari	289	6	60	34	47	8	61	3	26	20	13	9
Maart	323	6	62	40	54	17	56	4	22	31	16	15
April	280	4	54	42	41	7	56	3	22	26	13	11
Mei	300	4	58	49	52	6	55	4	16	25	20	11
Juni	312	6	66	44	42	6	62	6	19	30	15	16
Juli	260	2	54	39	38	6	52	2	21	23	13	12
Augustus	330	2	61	49	59	11	67	4	21	31	14	10
September	328	5	60	49	43	15	65	6	20	33	18	14
Oktober	305	1	62	34	49	11	71	3	24	30	12	8
November	278	1	55	44	45	14	51	3	19	24	11	11
December	251	2	54	32	52	8	46	4	17	18	10	9
2004												
Januari	266	2	61	33	43	12	47	5	20	20	12	11
Februari	271	5	52	31	53	8	58	6	15	25	9	9
Maart	283	2	58	38	51	9	58	4	19	26	8	10

Begin werkzaamheden

Woongebouwen

	Totaal aantal		Volume (in m ³)	Oppervlakte (in m ²)		Aantal gebouwen met één woning
	Gebouwen	Woningen		Bewoonbare	Totale	
2002	22.172	38.102	23.018.173	4.191.595	7.657.793	20.114
2003	22.598	40.001	24.166.868	4.341.905	7.972.331	20.256
2004	5.538	9.779	5.914.066	1.052.519	1.959.362	4.911
2003						
Januari	1.615	3.019	1.726.692	311.947	565.194	1.430
Februari	1.710	3.185	1.799.069	327.478	593.148	1.516
Maart	2.292	3.726	2.331.243	428.039	775.879	2.065
April	2.099	3.750	2.270.894	411.056	749.480	1.905
Mei	2.002	3.192	1.990.886	359.513	658.269	1.827
Juni	2.060	3.436	2.149.218	382.008	707.205	1.863
Juli	1.463	2.544	1.624.430	281.726	522.795	1.308
Augustus	1.885	3.141	1.980.007	354.352	651.792	1.697
September	2.395	4.681	2.730.259	488.790	907.613	2.141
Oktober	1.954	3.504	2.099.906	379.395	695.785	1.748
November	1.694	3.087	1.838.149	324.386	612.955	1.498
December	1.429	2.736	1.626.115	293.215	532.216	1.258
2004						
Januari	1.592	2.905	1.745.011	313.474	581.736	1.378
Februari	1.861	3.355	1.986.363	354.573	657.700	1.656
Maart	2.085	3.519	2.182.692	384.472	719.926	1.877

Niet-woongebouwen

	Aantal gebouwen	Volume (in m ³)	Totale oppervlakte (in m ²)
2002	4.423	33.470.576	5.652.398
2003	3.521	26.613.875	4.478.981
2004	820	7.725.405	1.221.753
2003			
Januari	265	2.213.721	402.920
Februari	289	2.155.067	361.612
Maart	323	2.416.456	418.369
April	280	1.840.809	326.827
Mei	300	2.286.935	386.824
Juni	312	1.965.175	358.495
Juli	260	1.723.263	307.288
Augustus	330	2.562.045	435.520
September	328	3.634.769	517.034
Oktober	305	1.865.102	324.644
November	278	2.155.230	341.337
December	251	1.795.303	298.111
2004			
Januari	266	2.663.318	405.082
Februari	271	2.801.406	404.795
Maart	283	2.260.681	411.876

Begin werkzaamheden

Niet-woongebouwen, indeling naar volume

	Minder dan 3000 m ³			3000 tot 9999 m ³			10000 tot 19999 m ³		
	Aantal gebouwen	Volume (in m ³)	Tot. oppervl. (in m ²)	Aantal gebouwen	Volume (in m ³)	Tot. oppervl. (in m ²)	Aantal gebouwen	Volume (in m ³)	Tot. oppervl. (in m ²)
2002	2.744	2.502.616	626.090	1.118	6.116.027	1.223.153	275	3.873.098	706.963
2003	2.147	2.003.703	506.856	899	4.937.191	1.002.200	232	3.208.946	582.968
2004	478	446.711	115.821	205	1.141.096	224.531	63	888.528	156.713
2003									
Januari	151	146.049	37.682	68	400.928	83.427	19	252.276	47.888
Februari	175	168.831	43.672	73	397.604	84.060	19	246.476	45.451
Maart	197	191.109	51.338	83	448.015	90.242	20	276.663	48.621
April	175	155.195	38.827	67	371.344	77.236	19	275.115	48.684
Mei	188	186.821	45.467	74	407.310	85.502	18	255.874	45.699
Juni	186	154.067	38.741	85	464.295	89.959	22	316.379	55.260
Juli	166	143.172	34.991	61	336.732	68.686	19	254.834	48.660
Augustus	200	194.480	48.080	84	461.665	91.643	24	354.533	65.161
September	195	183.588	45.819	88	464.427	93.177	19	252.174	47.080
Oktober	192	183.118	47.347	76	415.458	82.904	22	293.553	57.927
November	169	156.540	38.882	74	414.166	82.959	16	226.014	37.534
December	153	140.733	36.010	66	355.247	72.405	15	205.055	35.003
2004									
Januari	156	139.562	37.248	65	364.535	72.506	22	317.335	56.852
Februari	156	149.393	38.923	70	395.166	78.044	24	335.603	60.711
Maart	166	157.756	39.650	70	381.395	73.981	17	235.590	39.150
20000 tot 49999 m³									
	Aantal gebouwen	Volume (in m ³)	Totale oppervlakte (in m ²)	50000 m³ en meer					
				Aantal gebouwen	Volume (in m ³)	Totale oppervlakte (in m ²)			
2002	185	5.683.915	977.297	102	15.295.710	2.119.477			
2003	159	4.918.876	865.736	85	11.546.060	1.521.794			
2004	49	1.460.008	275.192	25	3.789.277	449.652			
2003									
Januari	21	672.684	112.333	6	741.875	121.633			
Februari	15	470.347	80.390	8	871.833	108.080			
Maart	14	473.358	98.285	9	1.027.381	129.914			
April	11	304.693	54.850	7	734.557	107.290			
Mei	12	381.666	79.059	8	1.055.367	131.161			
Juni	13	400.379	72.180	6	630.171	102.424			
Juli	9	299.294	49.616	5	689.299	105.386			
Augustus	15	452.628	79.740	7	1.098.836	150.960			
September	16	481.042	84.253	10	2.253.598	246.730			
Oktober	12	369.444	60.940	3	603.607	75.566			
November	10	278.320	44.640	9	1.080.239	137.362			
December	11	335.021	49.450	7	759.297	105.288			
2004									
Januari	14	419.778	79.350	9	1.422.177	159.169			
Februari	12	354.123	60.372	9	1.567.168	166.795			
Maart	23	686.107	135.470	7	799.932	123.688			

Begin werkzaamheden

Verbouwingen bij woongebouwen, indeling per provincie

	België	Brussels Hfdst. Gewest	Antwer- pen	Limburg	Oost- Vlaan- deren	Vlaams Brabant	West- Vlaan- deren	Waals Brabant	Hene- gouwen	Luik	Luxem- burg	Namen
2002	23.287	672	3.639	2.040	4.587	1.975	3.742	828	1.935	2.202	616	1.053
2003	25.084	808	4.005	2.452	4.579	2.237	4.010	864	2.036	2.326	658	1.108
2004	5.631	213	843	520	1.034	610	878	247	398	508	143	235
2003												
Januari	1.595	40	275	143	324	140	261	47	123	138	40	63
Februari	1.674	71	262	155	325	143	270	53	139	146	41	68
Maart	2.181	80	342	196	400	217	366	84	181	171	50	94
April	2.303	62	386	219	415	206	395	71	195	185	57	112
Mei	2.146	66	376	210	373	166	343	68	195	194	63	93
Juni	2.275	62	382	232	418	195	356	75	185	198	58	114
Juli	2.061	37	319	230	402	145	329	59	181	202	58	98
Augustus	2.383	52	379	235	450	183	395	79	195	247	63	105
September	2.593	98	387	258	428	260	392	115	202	249	82	121
Oktober	2.186	67	336	206	399	207	348	77	180	229	56	81
November	1.979	82	294	195	351	217	299	73	146	192	43	87
December	1.708	91	267	173	294	158	256	63	114	175	47	72
2004												
Januari	1.747	89	270	173	303	217	238	77	128	134	48	69
Februari	1.803	68	262	170	306	220	280	90	124	174	41	68
Maart	2.081	56	311	177	425	173	360	80	146	200	54	98

Verbouwingen bij niet-woongebouwen, indeling per provincie

	België	Brussels Hfdst. Gewest	Antwer- pen	Limburg	Oost- Vlaan- deren	Vlaams Brabant	West- Vlaan- deren	Waals Brabant	Hene- gouwen	Luik	Luxem- burg	Namen
2002	5.516	171	964	571	1.065	433	1.042	146	388	384	144	213
2003	5.752	181	1.017	579	1.126	385	1.283	127	375	377	117	187
2004	1.378	43	250	125	285	112	302	22	82	83	28	44
2003												
Januari	446	10	84	42	84	32	85	15	35	33	10	17
Februari	496	24	87	46	102	30	113	14	32	23	11	13
Maart	513	16	91	44	104	38	108	13	36	31	10	23
April	512	20	90	51	100	32	119	14	27	33	10	16
Mei	457	13	83	52	82	33	109	7	28	32	8	11
Juni	504	19	90	48	92	26	117	10	40	30	9	24
Juli	396	9	76	34	83	29	92	8	23	22	8	11
Augustus	492	11	100	41	97	33	111	8	34	35	8	14
September	550	23	84	61	106	38	125	10	33	40	13	17
Oktober	520	12	74	62	101	31	131	10	34	38	11	16
November	444	11	84	48	87	32	98	8	26	28	8	14
December	422	13	74	50	88	31	75	10	27	32	11	11
2004												
Januari	437	12	73	38	84	43	94	8	26	32	9	19
Februari	481	18	88	46	100	43	100	8	26	28	8	14
Maart	460	13	89	41	101	26	108	6	30	23	11	11

Begin werkzaamheden

Woongebouwen, maart 2004

	Totaal aantal		Volume (in m ³)	Oppervlakte (in m ²)		Aantal ge- bouwen met één woning	Aantal verbou- wingen
	Gebouwen	Woningen		Bewoonbare	Totale		
België	2.085	3.519	2.182.692	384.472	719.926	1.877	2.081
Brussels Hoofdstedelijk Gewest	17	98	63.074	10.725	23.104	10	56
Vlaams Gewest	1.471	2.601	1.614.068	285.875	519.441	1.317	1.447
Provincie Antwerpen	330	582	367.469	61.612	120.190	285	311
Antwerpen	115	223	143.507	24.260	46.946	95	154
Mechelen	82	132	84.362	13.461	26.386	73	80
Turnhout	133	228	139.639	23.891	46.880	117	77
Provincie Limburg	220	373	248.932	40.293	81.493	192	177
Hasselt	92	182	116.296	18.626	37.285	78	74
Maaseik	86	130	85.555	14.426	29.297	77	52
Tongeren	42	61	47.100	7.243	14.916	37	51
Provincie Oost-Vlaanderen	406	607	365.119	72.900	114.754	372	425
Aalst	59	100	56.026	10.953	17.541	51	58
Dendermonde	54	71	44.408	9.308	14.110	50	50
Eeklo	24	37	22.638	4.278	6.873	21	36
Gent	153	236	140.190	28.459	43.820	141	178
Oudenaarde	34	46	28.801	5.794	8.945	32	41
Sint-Niklaas	82	117	73.104	14.115	23.486	78	63
Provincie Vlaams-Brabant	174	257	185.219	29.834	61.676	158	173
Halle-Vilvoorde	95	161	109.451	18.035	36.706	83	94
Leuven	79	96	75.779	11.799	24.970	75	79
Provincie West-Vlaanderen	342	782	447.330	81.236	141.328	310	360
Brugge	67	203	116.123	19.810	36.539	58	97
Diksmuide	19	21	14.704	3.257	4.929	19	16
Ieper	40	62	40.658	7.819	12.062	38	42
Kortrijk	89	129	78.801	16.203	24.571	83	85
Oostende	38	64	26.854	5.653	9.226	35	19
Roeselare	42	108	88.979	14.710	27.482	37	52
Tielt	25	29	23.992	4.384	7.066	24	30
Veurne	22	165	57.261	9.410	19.477	16	18

Begin werkzaamheden

Woongebouwen, maart 2004 - vervolg en einde

	Totaal aantal		Volume (in m ³)	Oppervlakte (in m ²)		Aantal ge- bouwen met één woning	Aantal verbou- wingen
	Gebouwen	Woningen		Bewoonbare	Totale		
Waals Gewest	597	821	505.587	87.874	177.402	550	577
Provincie Waals-Brabant	68	90	59.642	9.823	20.754	62	80
Nijvel	68	90	59.642	9.823	20.754	62	80
Provincie Henegouwen	126	196	111.851	20.148	38.714	114	146
Aat	14	14	9.675	1.724	3.414	14	14
Charleroi	37	86	42.032	8.250	14.735	30	43
Bergen	18	28	13.527	2.360	4.484	17	23
Moeskroen	7	10	6.538	1.096	2.227	7	10
Zinnik	13	15	10.166	1.656	3.496	13	19
Thuin	16	17	14.296	2.412	4.957	15	19
Doornik	21	26	15.625	2.652	5.404	20	18
Provincie Luik	206	259	166.001	29.059	58.145	188	200
Hoei	17	17	11.083	2.112	3.969	16	27
Luik	85	125	71.601	12.415	24.691	73	103
Verviers	73	83	60.756	10.705	21.648	69	56
Borgworm	31	34	22.582	3.828	7.838	30	14
Provincie Luxemburg	90	135	80.849	13.562	28.194	83	54
Aarlen	26	68	34.290	5.203	11.566	20	8
Bastenaken	13	13	10.426	1.890	3.840	13	9
Marche-en-Famenne	11	13	8.408	1.585	3.056	10	10
Neufchâteau	12	13	9.258	1.590	3.709	12	14
Virton	28	28	18.472	3.295	6.025	28	13
Provincie Namen	107	140	87.244	15.282	31.595	102	98
Dinant	27	28	19.030	3.723	7.027	27	21
Namen	70	100	61.737	10.382	22.321	65	66
Philippeville	10	12	6.481	1.178	2.248	10	11

Begin werkzaamheden

Niet-woongebouwen, maart 2004

	Totaal aantal		Volume (in m ³)	Oppervlakte (in m ²)	
	Gebouwen	Woningen		Bewoonbare	Totale
België	283	57	2.260.681	6.409	411.876
Brussels Hoofdstedelijk Gewest	2	1	61.101	86	16.304
Vlaams Gewest	214	52	1.695.314	5.917	282.574
Provincie Antwerpen	58	21	448.859	1.952	85.287
Antwerpen	20	16	184.053	1.297	40.095
Mechelen	11	1	48.646	126	8.718
Turnhout	27	4	216.170	529	36.478
Provincie Limburg	38	11	178.731	1.006	29.679
Hasselt	16	7	68.739	650	11.828
Maaseik	17	3	99.717	273	15.179
Tongeren	4	1	10.282	84	2.672
Provincie Oost-Vlaanderen	51	8	446.716	1.144	67.212
Aalst	5	2	34.556	315	6.115
Dendermonde	8	0	21.230	29	3.845
Eeklo	3	1	41.148	145	6.295
Gent	23	3	152.961	478	29.021
Oudenaarde	5	0	159.194	30	14.651
Sint-Niklaas	7	1	37.635	146	7.285
Provincie Vlaams-Brabant	9	2	94.928	194	20.490
Halle-Vilvoorde	6	1	70.442	121	15.347
Leuven	3	1	24.487	73	5.144
Provincie West-Vlaanderen	58	11	526.101	1.621	79.938
Brugge	8	2	66.546	322	9.261
Diksmuide	4	0	44.260	31	5.792
Ieper	10	1	115.900	193	19.505
Kortrijk	9	0	99.575	62	13.985
Oostende	4	2	49.809	170	6.288
Roeselare	11	5	94.443	744	15.713
Tielt	10	1	47.738	95	7.936
Veurne	2	0	7.843	4	1.460

Begin werkzaamheden

Niet-woongebouwen, maart 2004 - vervolg en einde

	Totaal aantal		Volume (in m ³)	Oppervlakte (in m ²)	
	Gebouwen	Woningen		Bewoonbare	Totale
Waals Gewest	68	4	504.346	406	113.027
Provincie Waals-Brabant	4	1	69.657	103	20.919
Provincie Henegouwen	19	1	227.515	69	36.856
Aat	0	0	3.113	6	478
Charleroi	9	0	99.026	14	20.467
Bergen	3	0	29.522	4	4.606
Moeskroen	3	0	39.071	1	5.094
Zinnik	1	0	3.587	17	666
Thuin	1	0	24.754	2	2.619
Doornik	1	0	28.443	25	2.926
Provincie Luik	26	1	79.059	88	15.062
Hoei	1	0	2.589	0	445
Luik	10	0	28.633	61	5.114
Verviers	15	0	45.978	16	9.129
Borgworm	1	0	1.859	11	375
Provincie Luxemburg	8	1	17.931	55	3.542
Aarlen	1	0	2.176	0	265
Bastenaken	1	0	2.728	0	702
Marche-en-Famenne	1	0	4.768	24	770
Neufchâteau	2	0	5.721	29	1.194
Virton	2	0	2.538	2	610
Provincie Namen	10	1	110.185	89	36.648
Dinant	4	0	20.233	27	3.189
Namen	6	1	88.808	61	33.220
Philippeville	1	0	1.145	2	239

Begin werkzaamheden

Niet-woongebouwen, indeling naar bestemming, maart 2004

	Aantal gebouwen	Volume (in m ³)	Totale oppervlakte (in m ²)
Totaal	283	2.260.681	411.876
Land, tuinbouw, veeteelt	61	301.722	57.726
Industrie, bouwnijverheid en ambacht	105	1.287.008	183.526
Opslag, behandeling (openbare bedrijven)	4	3.326	649
Vervoer en communicatie	8	4.965	825
Zakelijke dienstverlening	4	8.034	2.336
Handel	30	302.520	61.447
Horeca	3	1.723	545
Persoonsverzorging	5	7.970	2.341
Openbare besturen en parastatalen	1	4.686	1.244
Particuliere administratie	8	165.582	59.722
Cultuur en ontspanning	14	66.910	17.448
Sport	6	49.835	7.026
Parkeergarages	33	53.713	16.466
Andere (kerk, kapel)	1	2.799	629

Informatie

Het Nationaal Instituut voor de Statistiek

Waar vindt u de informatie van het N.I.S.?

In vijf grote steden van het land heeft het publiek toegang tot:

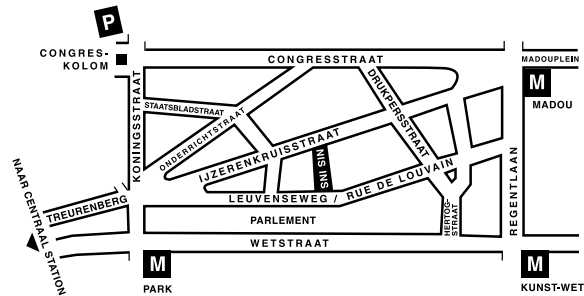
- ◇ Jaarboeken, gespecialiseerde publicaties en een selectie van diskettes en cd-rom's.
- ◇ Een leeszaal, waar men de publicaties van het N.I.S., andere ministeries en Belgische en internationale instellingen kan raadplegen.

Al onze bibliotheken zijn op werkdagen open van 9 tot 12 en van 13 tot 16 uur.

Brussel

Leuvenseweg 44, 1000 Brussel
tel. 02/548 63 65 – 02/548 63 66 fax 02/548 63 6767
e-mail : info@statbel.mineco.fgov.be

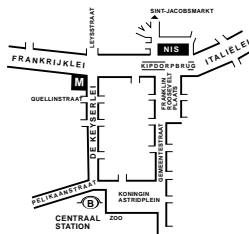
Trein (B) : Centraal Station of station Congres
Metro (M) : lijn 1A en 1B, station Park of Kunst-Wet
lijn 2, station Kunst-Wet of Madou
Tram-Bus : 92, 93, 94 halte Park
65, 66 halte Drukpersstraat
29, 63 halte Congres
Parking (P) : Administratief Centrum (betaalparking)



Antwerpen

Italiëlei 124 - bus 85, 2000 Antwerpen
tel. 03/229 07 00 fax 03/233 28 30
e-mail : info.antwerpen@statbel.mineco.fgov.be

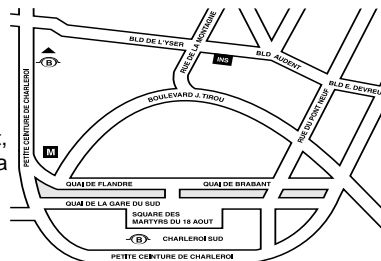
Trein (B) : Centraal Station
Metro (M) : halte Opera
Tram-Bus : vlakbij (Fr. Rooseveltplaats)



Charleroi

Tour Biarent, Bd Audent 14/5., 6000 Charleroi
tel. 071/ 27.44.14 fax 071/ 27.44.19
e-mail : info.charleroi@statbel.mineco.fgov.be

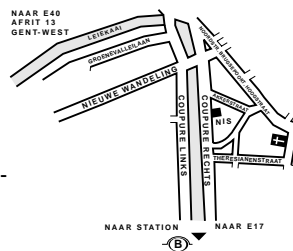
Trein (B) : Charleroi Sud, 20 min van het station (Place Buisset, Rue du Collège, place Charles II, bd Tirou, rue de la Montagne)
Bus : halte Tirou
Autoweg : kleine ring van Charleroi - uitrit Gare du Sud
Parking (P) : betaalparking tegenover het NIS



Gent

Coupure rechts 620, 9000 Gent
tel. 09/267 27 00 fax 09/267 27 29
e-mail : info.gent@statbel.mineco.fgov.be

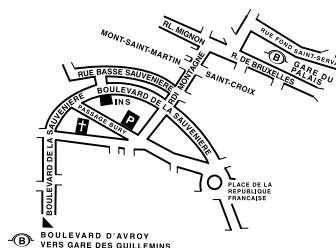
Trein (B) : Gent St.-Pieters
Tram-Bus : 40, 43 halte Theresianenstraat
Autoweg : gemakkelijk bereikbaar langs E40 (uitrit 13 - Gent-West/Drongen)
Parking (P) : op de "Coupure Rechts"



Luik

Bd de la Sauvenière 73-75, 4020 Luik
tel. 04/223 84 11 fax 04/222 49 94
e-mail : info.liege@statbel.mineco.fgov.be

Trein (B) : station Guillemins of Palais
Tram-Bus : (Guillemins) 1 et 4 halte Sauvenière
Parking (P) : Neujean (op 20 m - zelfde straatkant)
Mercure (tegenover)



Het N.I.S. verspreidt tal van producten die de Belgische socio-economische realiteit in cijfers weergeven.

Al deze producten, opgenomen in onze catalogus, kunt u verkrijgen in onze regionale centra of bij onze dienst documentatie - verkoop in Brussel. Onze catalogus wordt u op eenvoudige aanvraag toegestuurd. (zie adressen hiernaast) .

Een keuze uit onze gegevens en de lijst van onze publicaties vindt u eveneens op onze website:
<http://statbel.fgov.be>

Publicaties over de industrie (Uittreksel uit de catalogus)

Bouwnijverheid en woningen

In deze jaarlijkse publicatie vindt men cijfergegevens terug over het bestand aan woon- en andere gebouwen alsook over de toegekende bouwvergunningen en de nieuwbouw- en verbouwingswerken in het referentiejaar. Enkele tabellen geven ook het aantal afbraken.

De nieuwe gebouwen en het aantal woningen erin worden per administratief arrondissement geteld. Daartoe behoort veel informatie die dienstig kan zijn voor de analyse van de bouwsector: volume, oppervlakte, hoedanigheid van de bouwheer (particulier, staat, vzw, naamloze vennootschap...), bestemming van het gebouw (woning, handel, industrie, opslagplaats...).

Enkele andere publicaties

Algemene Publicaties

Regionaal Statistisch Jaarboek
Statistisch tijdschrift - *Maandelijks*

Grondgebied en leefmilieu

Statistiek van de bodembezetting (diskette)

Bevolking

Huishoudens en familiekeren – *Jaarlijks*
Totale bevolking op 1 januari - *jaarlijks*
Huisvesting in sociaal-economisch en geografisch perspectief - *Monografie nr. 10 Volkstelling 1991*

Samenleving

Huishoudbudgetenquête - *jaarlijks*

Economie en financiën


Verkoop van onroerende goederen – *Jaarlijks*
De conjunctuur - *maandelijks*

Landbouw

Land- en tuinbouwtelling op 15 mei - *Jaarlijks*

Handel, diensten en vervoer

Maandelijks vervoerstatistieken – *maandelijks*
Binnenlandse handel - *jaarlijks*



FEDERALE OVERHEIDSDIENST
ECONOMIE, K.M.O.,
MIDDENSTAND & ENERGIE

Statistiek en
Economische Informatie

Eerste uitgave

Gedrukt door de
drukkerij van het NIS
B-1000 Brussel

Juni 2004