

Industrie en bouwnijverheid

**Industriële productie
en bouwnijverheid**

Het Nationaal Instituut voor de Statistiek biedt onpartijdige informatie tegen een redelijke prijs.

De informatie wordt conform de wet verspreid, meer bepaald voor wat betreft de privacy.

De statistieken worden ingedeeld in acht domeinen:

Algemeen	Economie en financiën
Grondgebied en leefmilieu	Landbouw en vergelijkbare activiteiten
Bevolking	Industrie
Samenleving	Diensten, handel en vervoer

Alle rechten voorbehouden. Het vertalen, bewerken, reproduceren op welke wijze dan ook, inbegrepen fotografie en microfilm, is niet toegelaten, tenzij met schriftelijke machtiging vanwege het Nationaal Instituut voor de Statistiek.

Het citeren van korte uittreksels als toelichting of bewijsvoering in een artikel, een boekbespreking of een boek is evenwel toegestaan, mits de bron duidelijk en nauwkeurig wordt vermeld.

Verantwoordelijke uitgever: Hans D'Hondt



Statistiek en
Economische Informatie

© 2003, NATIONAAL INSTITUUT VOOR DE STATISTIEK *uitgever*

B-1000 Brussel – 44 Leuvenseweg

Industrie en bouwnijverheid

Industriële productie en bouwnijverheid

Maandelijks publicatie nr. 5
Mei 2004

Inhoudsopgave

Statistiek van de industriële productie

I. PRODCOM sectoren : voornamelijk Industrie (vanaf 1/1/94)	1
A. Verdeling van de waarde van de productie en van de tewerkstelling volgens de hoofdactiviteit van de vestiging :	
- Inleiding	3
- Waarde van de industriële productie	4
- Tewerkstelling	16
B. Waarde van de bestellingen voor bepaalde bedrijfstakken volgens de hoofdactiviteit van de vestiging	36
C. Leveringen in waarde en in hoeveelheid volgens de CPA en de PRODCOM lijst :	
- Inleiding	39
- Gegevens	40
II. NIET-PRODCOM sectoren : voornamelijk Energie en Recuperatie (vanaf 1/1/94)	93
A. Omzet en tewerkstelling	
- Inleiding	95
- Omzet	96
- Tewerkstelling	98
B. Industriële productie in absolute cijfers :	
- Zuivelnijverheid	103
- Cokesfabrieken.....	104
- Nijverheid van de petroleumderivaten.....	105
- Ijzer- en staalnijverheid.....	105
- Elektriciteit.....	106
- Gas	106
- Waterdistributie	107

Statistiek van de bouwnijverheid (vanaf 1/1/95)

A. Tewerkstelling	108
B. Lonen	114
C. Nieuwe bestellingen per subsectoren	115
D. Nieuwe bestellingen per gewest.....	121

Statistiek van de bouwvergunningen en van de begonnen gebouwen

- Definities van de gebruikte termen.....	128
---	-----

I. Bouwvergunningen

- Woongebouwen : indeling per provincie.....	132
- Niet-woongebouwen : indeling per provincie.....	132
- Woongebouwen.....	133
- Niet-woongebouwen.....	133
- Niet-woongebouwen : indeling naar volume.....	134
- Verbouwingen bij woongebouwen : indeling per provincie.....	135
- Verbouwingen bij niet-woongebouwen : indeling per provincie.....	135
- Woongebouwen : indeling per arrondissement.....	136
- Niet-woongebouwen : indeling per arrondissement.....	138
- Niet-woongebouwen : indeling per bestemming.....	140

II. Begonnen gebouwen volgens reële datum van start van werkzaamheden

- Woongebouwen : indeling per provincie.....	142
- Niet-woongebouw : indeling per provincie.....	142
- Woongebouwen.....	143
- Niet-woongebouwen.....	143
- Niet-woongebouwen : indeling naar volume.....	144
- Verbouwingen bij woongebouwen : indeling per provincie.....	145
- Verbouwingen bij niet-woongebouwen : indeling per provincie.....	145
- Woongebouwen : indeling per arrondissement.....	146
- Niet-woongebouwen : indeling per arrondissement.....	148
- Niet woongebouwen : indeling naar bestemming.....	150

Conventionele tekens en afkortingen

Conventionele tekens

Gegevens ontbreken	..
0 of minder dan de helft van de gebruikte eenheid	-
Voorlopige cijfers (*)	,
De komma wordt gebruikt om de eenheden af te zonderen van de decimalen	,
Niet publiceerbaar om reden vertrouwelijkheid	# #

Afkortingen

kleiner of gelijk	<=
gelijk of groter	=>
acrylonitrilbutadieenstyreen	ABS
Chemical Vapour Deposition (chemische afzetting uit de dampfase)	CVD
Isolations Prüfung	IP
Liquid Crystal Display	LCD
Physical Vapour Deposition (fysische afzetting uit de dampfase)	PVD
styreenacrylonitril	SAN
Geharmoniseerd Systeem	GS
gecombineerde nomenclatuur	GN
centigram	cg
kubieke centimeter	cm ³
kilonewton	kN
kilovar	kvar
kilovolt	kV
millimeter	mm
megapascal	MPa
ton	t
zogenaamd	z.g.
en dergelijk	e.d.
exclusief	excl.
inclusief	incl.
met betrekking tot	m.b.t.
niet elders genoemd	n.e.g.
niet opgemaakt voor de verkoop in het klein	n.o.v.k.
opgemaakt voor de verkoop in het klein	o.v.k.
vin de qualité produit dans une région déterminée (in bepaalde gebieden voortgebrachte kwaliteitswijnen)	v.q.p.r.d.

Industriële productie

I. PRODCOM sectoren

(voornamelijk Industrie)

Inleiding

1 januari 1994 betekent een keerpunt in de opstelling van maandstatistieken van de industriële productie. Tot 1993 bestond voor de meeste sectoren een specifieke maandstatistiek. De gebruikte goederennomenclatuur was een empirisch ontworpen productenlijst per bedrijfstak.

Sinds het tot stand komen van de interne markt op 1 januari '93 is de behoefte aan internationaal vergelijkbare resultaten toegenomen. Men wil de gegevens over productie kunnen koppelen aan die over de buitenlandse handel. Dit leidde tot de PRODCOM-enquête.

De meeste industriële ondernemingen met 10 of meer personeelsleden of met een jaaromzet van 2 478 935,25 EUR, en sommige andere ondernemingen met een industriële nevenactiviteit waar tenminste 20 personen werken, zijn onderworpen aan Prodcom.

Om uiteenlopende redenen worden de statistieken van enkele sectoren (energie, recuperatie, waterdistributie, slachthuizen, zuivel, ijzer en staal) nog ingezameld volgens het oude systeem.

De nieuwe nomenclatuur voor de productiestatistieken, de Prodcom-lijst, bevat ongeveer 5.700 industriële producten, hoofdzakelijk goederen, maar ook een aantal industriële diensten. Elke rubriek van de Prodcom-lijst wordt aangeduid door een code van acht cijfers. De eerste vier cijfers komen overeen met een klasse van de NACE-rev. 1. Aldus wordt een overeenstemming gerealiseerd tussen producten en activiteiten. Bovendien bestaan de rubrieken van de Prodcom-lijst uit artikelen of groepen artikelen van de gecombineerde nomenclatuur.

Er wordt geënquêteerd op het niveau van de lokale eenheid. Indien in één lokale eenheid meerdere activiteiten worden uitgeoefend, vult men één aangifte in per activiteit, t.t.z. per afdeling (2 cijfers) van de NACE-rev. 1. Naast gegevens betreffende de waarde van de productie volgens de hoofdactiviteit (hoeveelheid en waarde van de leveringen), zijn er ook gegevens betreffende tewerkstelling en arbeidsvolume.

In deze tabel is de waarde van de productie van een vestiging gerangschikt in één code op vier cijfers van de NACE-rev.1. Deze code duidt de hoofdactiviteit van de vestiging aan.

Ter verduidelijking volgt een voorbeeld:

Gegeven een vestiging X die twee producten A (code 17.20.31.59) en B (code 17.30.30.30) produceert met als respectievelijke waarde 60 000 EUR en 40 000 EUR. Deze producten behoren tot twee verschillende klassen van de NACE-rev.1 (d.w.z. de eerste vier cijfers van de Prodcom-code van A en B verschillen). Vestiging X krijgt als hoofdactiviteit de eerste vier cijfers van product A nl. 17.20 (met het grootste aandeel in de waarde van de productie van vestiging X).

In de tabel wordt de volledige waarde van de productie van vestiging X, 100 000 EUR, opgenomen in de activiteitscode 17.2 (drie cijfers).

De resultaten zijn nog voorlopig, omdat er nog steeds een kleine non-respons is.

De belangrijke verschillen die worden vastgesteld voor bepaalde sectoren tussen december van een bepaald jaar en januari van het volgend jaar, zijn gedeeltelijk te wijten aan de jaarlijkse bijwerking van het Prodcom-aangeversbestand.

PRODCOM - Leveringen per activiteit

Waarde van de industriële productie (1) volgens de hoofdactiviteit

NACE Code	Activiteit	2003				
		Mei	Juni	Juli	Augustus	September
14	Overige winning van delfstoffen	62 270	64 228	44 421	56 647	70 059
14.1	- Winning van steen	18 462	18 294	11 294	17 508	19 909
14.2	- Winning van zand en klei	35 816	39 618	27 484	33 838	43 410
14.B	- Overige winning van delfstoffen n.e.g. (14.B = 14.3 + 14.4 + 14.5)	7 993	6 316	5 644	5 301	6 740
1C	Vervaardiging van voedingsmiddelen en dranken (1C=15 m.u.v. slachterijen en melkerijen)	1 454 244	1 513 700	1 547 692	1 471 157	1 634 230
15.B	- Productie en verwerking van vlees en vleesproducten (15B= 15.1 m.u.v. slachterijen)	253 430	252 147	259 447	251 590	287 828
15.2	- Verwerking en conservering van vis en vervaardiging van visproducten	28 106	28 896	30 056	26 114	29 707
15.3	- Verwerking en conservering van groenten en fruit	156 198	148 595	155 816	144 819	168 191
15.4	- Vervaardiging van plantaardige en dierlijke oliën en vetten	106 648	109 238	107 351	104 463	119 090
15.C	- Consumptie-ijs (15.C = 15.52)	25 631	33 571	32 888	27 848	16 331
15.6	- Vervaardiging van maalderijproducten, zetmeel en zetmeelproducten	119 951	126 538	127 408	108 400	127 617
15.7	- Vervaardiging van diervoeders	120 924	115 084	130 716	122 113	137 756
15.8	- Vervaardiging van overige voedingsmiddelen	405 756	430 375	427 853	423 016	518 494
15.9	- Vervaardiging van dranken	237 599	269 256	276 157	262 794	229 215
16	Vervaardiging van tabaksproducten	31 117	35 949	31 119	26 152	35 119
17	Vervaardiging van textiel	372 036	393 131	366 543	276 621	453 788
17.1	- Bewerken en spinnen van textielvezels	23 961	28 291	20 380	15 271	29 132
17.2	- Weven van textiel	98 952	101 341	91 241	56 893	111 828
17.3	- Textielveredeling	21 146	22 948	18 615	15 971	25 759
17.4	- Vervaardiging van geconfectioneerde artikelen van textiel, exclusief kleding	39 358	35 864	31 196	24 870	35 301
17.5	- Vervaardiging van overige textielproducten	178 754	193 251	193 972	152 968	237 455
17.6	- Vervaardiging van gebreide en gehaakte stoffen	6 978	6 352	5 661	4 201	7 570

(1) Leveringen m.i.v. de industriële behandelingen en diensten en aan het buitenland geleverd maakloonwerk.

PRODCOM - Leveringen per activiteit

van de vestiging (voorlopige cijfers in 1 000 EUR)

Oktober	November	December	2003	2004			NACE Code
				Januari	Februari	Maart	
67 740	54 842	45 827	690 447	45 354	49 805	66 227	14
19 954	17 802	14 563	205 210	15 644	16 294	19 797	14.1
41 601	31 283	24 838	399 056	21 731	25 599	35 800	14.2
6 185	5 757	6 426	86 181	7 979	7 912	10 631	14.B
1 739 886	1 550 841	1 649 171	18 646 790	1 481 086	1 457 919	1 699 744	1C
299 176	260 114	287 660	3 201 348	258 574	245 662	288 458	15.B
32 212	32 333	41 955	358 328	24 828	25 501	30 362	15.2
177 104	162 563	175 130	1 918 847	164 663	159 755	186 436	15.3
119 305	118 907	116 534	1 379 333	114 626	106 917	121 696	15.4
11 532	10 665	11 344	234 506	12 340	11 704	21 348	15.C
129 287	110 074	113 165	1 455 766	121 239	110 233	133 884	15.6
153 336	135 140	155 362	1 615 442	144 825	136 720	154 806	15.7
579 607	518 007	520 480	5 698 481	450 375	467 079	491 726	15.8
238 329	203 038	227 542	2 784 740	189 617	194 347	271 027	15.9
39 060	33 715	34 951	391 112	31 641	35 097	42 713	16
477 568	411 924	347 272	4 816 546	399 339	392 400	453 962	17
29 521	25 444	22 844	313 641	28 594	26 962	31 610	17.1
122 859	106 451	83 223	1 226 021	106 428	98 264	113 623	17.2
26 499	22 518	21 361	280 360	24 112	24 114	25 992	17.3
34 957	37 808	35 063	419 043	30 382	32 684	39 126	17.4
250 442	210 842	175 451	2 436 273	199 038	200 520	232 987	17.5
7 969	5 884	5 664	80 679	5 918	4 729	6 012	17.6

PRODCOM - Leveringen per activiteit

Waarde van de industriële productie (1) volgens de hoofdactiviteit

NACE Code	Activiteit	2003				
		Mei	Juni	Juli	Augustus	September
17.7	- Vervaardiging van gebreide en gehaakte artikelen	2 888	5 084	5 478	6 446	6 742
18	Vervaardiging van kleding en bontnijverheid	27 376	28 982	42 296	46 171	45 646
19	Leernijverheid en vervaardiging van schoeisel	9 675	10 280	8 511	9 025	11 086
19.A	- Looien, bereiden en vervaardiging van lederen artikelen, behalve schoeisel (19.A = 19.1 + 19.2)	8 209	8 712	7 007	7 025	8 971
19.3	- Vervaardiging van schoeisel	1 465	1 567	1 504	2 000	2 114
20	Houtindustrie en vervaardiging van artikelen van hout en van kurk, exclusief meubelen; vervaardiging van	191 246	209 987	170 621	150 200	209 142
20.1	- Zagen en schaven van hout, impregneren van hout	36 923	39 577	28 418	25 808	37 532
20.2	- Vervaardiging van panelen en platen van hout	93 842	104 394	91 442	76 009	106 050
20.3	- Vervaardiging van schrijn- en timmerwerk	34 395	40 460	27 994	26 355	39 538
20.4	- Vervaardiging van houten emballage	19 358	19 142	17 058	17 762	20 078
20.5	- Vervaardiging van overige artikelen van hout, van kurk en riet en van vlechtwerk	6 727	6 415	5 709	4 265	5 944
21	Vervaardiging van pulp, papier en papierwaren	298 647	307 755	304 991	272 866	339 410
21.1	- Vervaardiging van papierpulp, papier en karton	131 777	130 050	135 293	120 457	157 587
21.2	- Vervaardiging van artikelen van papier en karton	166 871	177 705	169 698	152 409	181 823
22	Uitgeverijen, drukkerijen en reproductie van opgenomen media	408 307	374 869	297 756	343 779	438 327
22.A	- Uitgeverijen en reproductie van opgenomen media (22.A = 22.1 + 22.3)	199 325	173 875	147 791	168 777	205 762
22.2	- Drukkerijen en diensten in verband met drukkerijen	208 982	200 994	149 964	175 001	232 565
24	Vervaardiging van chemische producten	2 133 231	2 299 263	2 235 450	1 963 142	2 373 534
24.1	- Vervaardiging van chemische basisproducten	1 316 676	1 347 576	1 316 928	1 141 112	1 331 358
24.2	- Vervaardiging van verdelgingsmiddelen en van andere chemische producten voor de landbouw	60 119	71 232	68 754	39 345	54 554
24.3	- Vervaardiging van verf, vernis e.d., drukinkt en mastiek	73 210	80 716	78 982	64 146	82 351
24.4	- Vervaardiging van farmaceutische en van chemische en botanische producten voor medicinaal gebruik	336 521	423 792	412 731	396 345	530 407

(1) Leveringen m.i.v. de industriële behandelingen en diensten en aan het buitenland geleverd maakloonwerk.

PRODCOM - Leveringen per activiteit

van de vestiging (voorlopige cijfers in 1 000 EUR) - vervolg

Oktober	November	December	2003	2004			NACE Code
				Januari	Februari	Maart	
5 321	2 977	3 667	60 529	4 867	5 127	4 613	17.7
34 244	23 382	24 968	441 868	41 387	47 945	45 744	18
11 977	9 462	10 750	125 867	8 912	10 389	12 199	19
10 185	7 879	9 320	103 610	6 834	8 222	9 930	19.A
1 792	1 583	1 430	22 258	2 078	2 167	2 269	19.3
214 688	183 154	172 147	2 278 797	175 931	178 410	234 519	20
37 928	29 470	25 429	402 387	29 691	32 993	40 276	20.1
108 224	95 615	91 065	1 169 996	91 482	90 061	128 636	20.2
42 552	34 121	33 887	417 005	32 222	34 338	41 028	20.3
20 220	18 528	17 134	222 616	18 528	16 697	18 561	20.4
5 764	5 419	4 632	66 793	4 008	4 321	6 019	20.5
346 035	294 691	288 457	3 745 511	309 744	308 401	355 529	21
156 661	136 918	130 871	1 683 247	138 233	140 665	164 664	21.1
189 374	157 773	157 586	2 062 264	171 511	167 736	190 864	21.2
457 053	399 954	427 533	4 597 297	352 883	345 744	419 896	22
216 821	194 153	195 196	2 137 917	153 514	154 937	188 344	22.A
240 232	205 801	232 337	2 459 380	199 369	190 807	231 552	22.2
2 376 720	2 216 848	2 232 058	27 222 856	2 174 362	2 268 428	2 530 038	24
1 397 040	1 281 429	1 191 664	15 895 697	1 372 064	1 384 246	1 516 700	24.1
32 818	39 167	56 364	706 420	70 539	82 033	89 874	24.2
83 898	71 914	58 543	902 595	72 891	72 114	87 573	24.3
467 786	487 777	608 035	5 408 078	316 149	388 518	443 165	24.4

PRODCOM - Leveringen per activiteit

Waarde van de industriële productie (1) volgens de hoofdactiviteit

NACE Code	Activiteit	2003				
		Mei	Juni	Juli	Augustus	September
24.5	- Vervaardiging van zeep, wasmiddelen, poets- en reinigingsmiddelen, parfums en cosmetische artikelen	93 326	98 722	102 244	93 830	101 295
24.6	- Vervaardiging van overige chemische producten	215 709	235 545	226 175	192 191	229 940
24.7	- Vervaardiging van synthetische en kunstmatige vezels	37 670	41 681	29 637	36 172	43 630
25	Vervaardiging van producten van rubber en kunststof	389 970	428 280	371 586	318 772	427 307
25.1	- Vervaardiging van producten van rubber	37 825	42 565	35 969	27 473	44 421
25.2	- Vervaardiging van producten van kunststof	352 145	385 715	335 616	291 299	382 886
26	Vervaardiging van overige niet-metaalhoudende minerale producten	437 872	489 418	373 310	381 516	509 431
26.1	- Vervaardiging van glas en glaswerk	137 539	150 471	135 522	115 593	164 949
26.A	- Vervaardiging van keramische tegels, plavuizen, behalve dakpannen en bakstenen (26.A = 26.2 + 26.3)	13 813	12 611	13 043	11 802	12 754
26.4	- Vervaardiging van dakpannen, bakstenen, tegels en overige producten voor de bouw van gebakken klei	25 023	28 218	20 931	23 314	28 848
26.5	- Vervaardiging van cement, kalk en gips	59 392	65 132	49 894	53 268	66 744
26.6	- Vervaardiging van artikelen van beton, gips en cement	155 831	180 481	115 286	134 273	179 759
26.7	- Houwen, bewerken en afwerken van bouwen siersteen	18 760	20 656	13 073	15 600	22 306
26.8	- Vervaardiging van overige niet-metaalhoudende minerale producten	27 514	31 849	25 561	27 666	34 071
2E	Metallurgie (2E = 27 behalve Staalindustrie Verbond)	373 818	388 840	348 155	332 661	411 918
2F	Metallurgie (2F = 27 behalve vervaardiging van ijzer en staal en van ferrolegeringen)					
27.A	- Vervaardiging van ijzer, staal en ferrolegeringen (behalve Staalindus. Verbond) buizen inbegrepen (27.A = 27.1 + 27.2)	27 845	32 831	28 526	20 111	33 096
27.2	- Vervaardiging van buizen					
27.3	- Overige eerste verwerking van ijzer en staal	77 472	84 198	66 057	57 868	82 029
27.4	- Productie van non-ferrometalen	247 209	249 035	238 177	238 380	272 296
27.5	- Gieten van metalen	21 292	22 776	15 394	16 303	24 497
28	Vervaardiging van producten van metaal	586 571	660 289	527 956	496 631	698 795

(1) Leveringen m.i.v. de industriële behandelingen en diensten en aan het buitenland geleverd maakloonwerk.

PRODCOM - Leveringen per activiteit

van de vestiging (voorlopige cijfers in 1 000 EUR) - vervolg

Oktober	November	December	2003	2004			NACE Code
				Januari	Februari	Maart	
104 119	87 154	93 464	1 174 859	99 560	96 837	110 429	24.5
244 393	207 268	185 821	2 650 607	205 625	203 042	235 116	24.6
46 665	42 138	38 165	484 599	37 535	41 639	47 181	24.7
442 899	373 744	333 452	4 706 131	376 256	382 109	453 814	25
42 544	35 505	33 241	460 082	40 385	38 720	41 892	25.1
400 355	338 238	300 211	4 246 049	335 871	343 389	411 922	25.2
511 807	409 804	338 229	5 103 452	344 444	382 999	475 219	26
174 706	148 065	118 355	1 719 046	130 090	130 416	153 309	26.1
14 992	11 311	13 577	151 110	12 151	10 347	12 651	26.A
28 210	21 906	15 512	283 612	20 473	24 069	28 376	26.4
65 491	51 145	42 883	677 609	45 464	51 679	63 040	26.5
175 455	137 408	115 193	1 748 384	101 589	128 476	168 882	26.6
21 216	16 016	15 677	207 771	13 117	15 476	20 972	26.7
31 736	23 953	17 032	315 920	21 560	22 536	27 990	26.8
454 895	377 018	340 770	4 625 449				2E
				391 673	418 978	508 400	2F
37 248	29 738	22 434	353 566				27.A
				15 521	15 539	20 031	27.2
88 624	77 054	62 693	920 153	74 095	77 779	108 499	27.3
304 036	248 901	237 832	3 090 252	280 609	302 594	353 900	27.4
24 988	21 325	17 811	261 479	21 448	23 066	25 971	27.5
676 252	567 537	579 132	7 124 887	529 914	558 641	692 650	28

PRODCOM - Leveringen per activiteit

Waarde van de industriële productie (1) volgens de hoofdactiviteit

NACE Code	Activiteit	2003				
		Mei	Juni	Juli	Augustus	September
28.1	- Vervaardiging van metalen constructiewerken voor de bouw	208 615	235 695	165 950	177 706	263 959
28.2	- Vervaardiging van tanks, reservoirs en bergingsmiddelen, van metaal; vervaardiging van radiatoren en ketels	66 933	77 943	77 459	64 230	86 736
28.3	- Vervaardiging van stoomketels	32 392	46 187	38 196	32 190	39 279
28.4	- Smeden, persen, stampen en profielwalsen van metaal; poedermetallurgie	17 976	18 984	17 150	13 698	22 089
28.5	- Oppervlaktebehandeling en bekleding van metaal; algemene metaalbewerking	107 072	115 191	90 776	84 977	123 053
28.6	- Vervaardiging van scharen, messen, bestekken, gereedschap en ijzerwaren	35 527	38 982	30 801	27 108	38 455
28.7	- Vervaardiging van overige producten van metaal	118 055	127 307	107 623	96 722	125 224
29	Vervaardiging van machines, apparaten en werktuigen, n.e.g.	607 869	686 652	565 332	436 042	598 318
29.1	- Vervaardiging van machines voor de productie en toepassing van mechanische energie, exclusief motoren voor	131 235	141 725	134 170	115 712	145 058
29.2	- Vervaardiging van overige machines voor algemeen gebruik	180 227	215 464	177 057	140 166	181 705
29.3	- Vervaardiging van machines voor de landbouw en de bosbouw	76 380	68 417	48 939	21 229	31 738
29.4	- Vervaardiging van gereedschapswerktuigen	23 532	26 254	33 546	11 366	25 553
29.5	- Vervaardiging van overige machines voor specifieke doeleinden	166 023	186 348	147 601	122 489	168 069
29.6	- Vervaardiging van wapens en munitie	12 817	26 484	9 005	10 845	22 106
29.7	- Vervaardiging van huishoudapparaten	17 656	21 960	15 016	14 236	24 089
30	Vervaardiging van kantoorcomputers en computers	26 278	27 638	23 346	21 726	29 683
31	Vervaardiging van elektrische machines en apparaten	304 791	333 208	291 774	268 496	359 530
31.1	- Vervaardiging van elektromotoren en van elektrische generatoren en transformatoren	44 826	47 711	34 174	35 977	58 756
31.2	- Vervaardiging van schakel- en verdeelinrichtingen	63 623	72 354	67 892	58 459	69 043
31.3	- Vervaardiging van geïsoleerde kabels en draad	38 552	37 326	31 799	29 985	38 990
31.4	- Vervaardiging van accumulatoren en elektrische batterijen	17 074	21 997	16 576	16 274	24 958
31.5	- Vervaardiging van elektrische lampen en verlichtingsapparaten	45 101	46 909	42 032	40 074	52 238

(1) Leveringen m.i.v. de industriële behandelingen en diensten en aan het buitenland geleverd maakloonwerk.

PRODCOM - Leveringen per activiteit

van de vestiging (voorlopige cijfers in 1 000 EUR) - vervolg

Oktober	November	December	2003	2004			NACE Code
				Januari	Februari	Maart	
229 180	194 436	208 659	2 432 599	167 950	185 199	242 691	28.1
89 581	73 363	86 312	902 163	63 862	61 978	76 269	28.2
40 178	33 684	37 324	443 570	30 625	32 809	34 255	28.3
22 308	19 220	16 180	225 733	21 307	22 750	27 400	28.4
120 640	104 387	100 981	1 297 195	103 804	105 724	126 927	28.5
39 970	32 285	27 044	417 416	32 505	33 026	37 210	28.6
134 394	110 162	102 633	1 406 210	109 861	117 156	147 897	28.7
623 290	603 062	700 185	7 263 644	506 098	585 401	684 390	29
150 479	133 379	147 023	1 626 386	109 636	134 322	170 061	29.1
189 568	170 092	209 415	2 196 391	166 389	179 398	200 030	29.2
31 396	31 451	49 186	586 251	33 662	43 574	60 582	29.3
22 016	20 610	31 974	271 264	16 038	16 621	19 004	29.4
184 639	171 193	206 727	2 062 825	147 939	177 294	187 735	29.5
17 617	54 593	32 748	276 226	10 644	12 789	22 991	29.6
27 576	21 745	23 112	244 300	21 790	21 403	23 987	29.7
21 693	27 382	28 286	322 923	21 506	19 512	25 178	30
366 216	317 922	334 413	3 842 324	284 383	306 460	388 355	31
47 691	42 493	46 883	556 933	36 981	34 977	73 920	31.1
77 445	69 512	82 881	819 829	63 164	66 479	75 492	31.2
43 669	35 191	27 459	428 943	34 961	34 818	42 175	31.3
28 402	26 197	22 245	245 887	18 093	19 186	18 831	31.4
58 492	49 483	45 224	586 538	46 989	48 308	54 245	31.5

PRODCOM - Leveringen per activiteit

Waarde van de industriële productie (1) volgens de hoofdactiviteit

NACE Code	Activiteit	2003				
		Mei	Juni	Juli	Augustus	September
31.6	- Vervaardiging van overige elektrische benodigdheden	95 614	106 910	99 301	87 725	115 545
32	Vervaardiging van audio-, video- en telecommunicatieapparatuur	213 028	187 209	159 824	185 920	243 063
32.1	- Vervaardiging van elektronische onderdelen	35 599	46 249	33 091	33 665	50 070
32.A	- Vervaardiging van audio-, video- en telecommunicatieapparatuur (32.A = 32.2 + 32.3)	177 429	140 960	126 733	152 255	192 993
33	Vervaardiging van medische apparatuur en instrumenten, van precisie- en optische instrumenten en van uurwerken	70 130	81 641	65 287	56 602	82 362
33.1	- Vervaardiging van medische apparatuur en instrumenten en van orthopedische artikelen	17 297	18 241	15 337	13 730	18 984
33.2	- Vervaardiging van meet-, regel-, navigatie- en controleapparatuur	40 789	52 066	37 803	33 223	44 380
33.3	- Vervaardiging van apparaten voor de bewaking van industriële processen	7 242	7 497	6 305	6 601	7 793
33.4	- Vervaardiging van optische instrumenten en van foto- en filmapparatuur	4 365	3 282	5 409	2 867	10 519
33.5	- Vervaardiging van uurwerken	437	555	433	181	686
34	Vervaardiging en assemblage van auto's, aanhangwagens en opleggers	1 294 947	1 362 322	1 017 430	733 722	1 307 424
34.1	- Vervaardiging en assemblage van auto's	973 042	1 009 524	764 550	529 227	967 678
34.2	- Vervaardiging van carrosserieën; vervaardiging van aanhangwagens, caravans en opleggers	96 972	109 078	81 421	69 943	108 089
34.3	- Vervaardiging van onderdelen en accessoires voor motorvoertuigen en motoren daarvan	224 933	243 721	171 459	134 552	231 657
35	Vervaardiging van overige transportmiddelen	154 465	99 275	80 644	85 631	88 789
35.1	- Scheepsbouw en -reparatie	8 940	7 573	8 196	6 902	9 844
35.4	- Vervaardiging van motorrijwielen en rijwielen	5 916	6 315	6 057	4 376	4 934
35.1	- Vervaardiging van lucht- en ruimtevaartuigen en rollend materieel (35.F = 35.2 + 35.3)	139 609	85 387	66 391	74 354	74 011
36	Vervaardiging van meubelen; overige industrie	222 572	233 667	169 672	152 188	255 624
36.1	- Vervaardiging van meubelen	170 712	179 876	127 176	115 594	197 200
36.2	- Bewerking van edelstenen en vervaardiging van juwelen en dergelijke artikelen	33 702	35 822	23 417	19 973	36 975
36.3	- Vervaardiging van muziekinstrumenten	146	100	221	54	182

(1) Leveringen m.i.v. de industriële behandelingen en diensten en aan het buitenland geleverd maakloonwerk.

PRODCOM - Leveringen per activiteit

van de vestiging (voorlopige cijfers in 1 000 EUR) - vervolg

Oktober	November	December	2003	2004			NACE Code
				Januari	Februari	Maart	
110 516	95 045	109 720	1 204 194	84 197	102 692	123 691	31.6
260 428	223 515	244 452	2 532 431	197 851	194 570	215 404	32
44 174	41 759	45 251	488 320	43 083	42 052	47 479	32.1
216 254	181 755	199 202	2 044 111	154 768	152 517	167 925	32.A
81 974	72 765	82 510	885 099	70 086	76 561	99 689	33
21 434	17 068	19 637	214 741	16 723	17 974	21 125	33.1
47 746	45 313	47 664	522 051	38 121	41 594	57 642	33.2
8 496	6 860	7 455	86 987	8 700	11 175	15 048	33.3
3 916	3 166	7 329	55 707	6 052	5 348	5 218	33.4
382	359	424	5 612	490	470	656	33.5
1 245 060	1 411 634	1 324 175	14 933 381	1 217 764	1 252 494	1 640 266	34
896 539	1 094 574	1 009 522	11 142 624	881 815	909 956	1 204 948	34.1
114 514	97 172	104 786	1 205 083	99 686	105 971	127 830	34.2
234 007	219 887	209 867	2 585 675	236 263	236 568	307 489	34.3
100 970	102 249	104 945	1 242 116	88 764	97 847	121 553	35
8 977	15 263	13 368	133 759	8 135	10 266	8 758	35.1
4 949	3 930	4 141	64 576	5 060	5 410	7 764	35.4
87 045	83 056	87 437	1 043 780	75 569	82 171	105 032	35.1
245 013	223 247	224 239	2 661 115	197 215	213 273	271 796	36
183 415	172 066	164 508	2 065 997	154 989	172 253	206 673	36.1
39 011	31 039	41 193	368 104	23 746	25 092	45 331	36.2
176	141	164	1 742				36.3

PRODCOM - Leveringen per activiteit

Waarde van de industriële productie (1) volgens de hoofdactiviteit

NACE Code	Activiteit	2003				
		Mei	Juni	Juli	Augustus	September
36.4	- Vervaardiging van sportartikelen	1 041	917	742	756	694
36.5	- Vervaardiging van spellen en speelgoed	8 477	8 422	9 208	8 822	9 436
36.6	- Diverse industrie, n.e.g.	8 494	8 529	8 908	6 989	11 138
36.A	- Overige industrie, m.i.v. de vervaardiging van muziekinstrumenten (36.A = 36.3 + 36.6)	8 640	8 629	9 128	7 043	11 320
	Totaal	9 670 460	10 216 583	9 043 716	8 085 665	10 622 584

(1) Leveringen m.i.v. de industriële behandelingen en diensten en aan het buitenland geleverd maakloonwerk.

PRODCOM - Leveringen per activiteit

van de vestiging (voorlopige cijfers in 1 000 EUR) - vervolg en einde

Oktober	November	December	2003	2004			NACE Code
				Januari	Februari	Maart	
935	880	1 034	10 304	535	708	1 119	36.4
8 897	8 480	7 438	96 271	7 569	5 971	7 893	36.5
12 580	10 642	9 903	118 697				36.6
12 756	10 783	10 066	120 439	10 375	9 250	10 781	36.A
10 795 468	9 888 693	9 867 921	118 200 042	9 246 593	9 583 384	11 437 286	

PRODCOM - Tewerkstelling, uren en lonen

Tewerkstelling, uren en lonen volgens de hoofdactiviteit van de vestiging (voorlopige)

NACE Code	Activiteit		2003			
			Mei	Juni	Juli	Augustus
14	Overige winning van delfstoffen	Aantal arbeiders	2 382	2 372	2 351	2 359
		Aantal bedienden	790	787	777	779
		Totaal	3 172	3 159	3 128	3 138
		Aantal uren (1)	404 104	423 810	280 781	391 436
		Trimestriële lonen (2)		23 144		
14.1	- Winning van steen	Aantal arbeiders	1 160	1 164	1 151	1 154
		Aantal bedienden	304	303	303	303
		Totaal	1 464	1 467	1 454	1 457
		Aantal uren (1)	185 249	196 967	102 243	204 514
		Trimestriële lonen (2)		11 277		
14.2	- Winning van zand en klei	Aantal arbeiders	1 102	1 092	1 083	1 090
		Aantal bedienden	372	372	358	356
		Totaal	1 474	1 464	1 441	1 446
		Aantal uren (1)	189 235	198 709	152 039	164 003
		Trimestriële lonen (2)		10 329		
14.B	- Overige winning van delfstoffen n.e.g. (14.B = 14.3 + 14.4 + 14.5)	Aantal arbeiders	120	116	117	115
		Aantal bedienden	114	112	116	120
		Totaal	234	228	233	235
		Aantal uren (1)	29 620	28 134	26 499	22 919
		Trimestriële lonen (2)		1 538		
1C	Vervaardiging van voedingsmiddelen en dranken (1C=15 m.u.v. slachterijen en melkerijen)	Aantal arbeiders	46 467	46 411	46 546	46 802
		Aantal bedienden	18 670	18 547	18 568	18 616
		Totaal	65 137	64 958	65 114	65 418
		Aantal uren (1)	7 774 611	7 830 612	7 272 179	6 967 654
		Trimestriële lonen (2)		418 069		
15.B	- Productie en verwerking van vlees en vleesproducten (15B= 15.1 m.u.v. slachterijen)	Aantal arbeiders	10 363	10 282	10 276	10 297
		Aantal bedienden	1 864	1 860	1 863	1 859
		Totaal	12 227	12 142	12 139	12 156
		Aantal uren (1)	1 446 700	1 409 961	1 371 646	1 269 903
		Trimestriële lonen (2)		65 046		
15.2	- Verwerking en conservering van vis en vervaardiging van visproducten	Aantal arbeiders	1 068	1 051	1 066	1 062
		Aantal bedienden	441	446	445	442
		Totaal	1 509	1 497	1 511	1 504
		Aantal uren (1)	186 171	182 492	182 360	166 056
		Trimestriële lonen (2)		8 653		
15.3	- Verwerking en conservering van groenten en fruit	Aantal arbeiders	5 279	5 332	5 333	5 321
		Aantal bedienden	1 309	1 320	1 333	1 335
		Totaal	6 588	6 652	6 666	6 656
		Aantal uren (1)	781 085	819 186	811 798	726 761
		Trimestriële lonen (2)		36 719		
15.4	- Vervaardiging van plantaardige en dierlijke oliën en vetten	Aantal arbeiders	700	700	701	700
		Aantal bedienden	580	579	584	583
		Totaal	1 280	1 279	1 285	1 283
		Aantal uren (1)	148 483	152 064	141 646	136 293
		Trimestriële lonen (2)		11 403		
15.C	- Consumptie-ijs (15.C = 15.52)	Aantal arbeiders	1 220	1 258	1 254	1 236
		Aantal bedienden	254	251	253	255
		Totaal	1 474	1 509	1 507	1 491
		Aantal uren (1)	180 458	191 687	196 283	169 361
		Trimestriële lonen (2)		7 983		
15.6	- Vervaardiging van maalderijproducten, zetmeel en zetmeelproducten	Aantal arbeiders	1 940	1 940	1 944	2 004
		Aantal bedienden	1 562	1 555	1 543	1 540
		Totaal	3 502	3 495	3 487	3 544
		Aantal uren (1)	453 835	447 801	412 837	397 982
		Trimestriële lonen (2)		31 342		
15.7	- Vervaardiging van diervoeders	Aantal arbeiders	1 529	1 525	1 529	1 525
		Aantal bedienden	1 402	1 396	1 397	1 397
		Totaal	2 931	2 921	2 926	2 922
		Aantal uren (1)	378 035	377 413	373 060	335 492
		Trimestriële lonen (2)		21 473		

(1) Tot december 1998 uren-arbeiders, vanaf januari 1999 uren gepresteerd door de werknemers (bedienden en arbeiders).

(2) Brutolonen en -weden van de werknemers tewerkgesteld in de industriële afdelingen (in 1 000 EUR).

PRODCOM - Tewerkstelling, uren en lonen

cijfers)

				2003	2004			NACE
September	Oktober	November	December		Januari	Februari	Maart	Code
2 359	2 354	2 375	2 378	2 380	2 333	2 338	2 346	14
775	784	785	782	784	771	768	771	
3 134	3 138	3 160	3 160	3 164	3 104	3 106	3 117	
440 308	450 621	391 355	345 921	402 682	404 803	409 479	461 622	
19 518			27 565	92 345			22 012	
1 162	1 158	1 170	1 169	1 160	1 152	1 158	1 163	14.1
308	312	313	311	305	307	308	307	
1 470	1 470	1 483	1 480	1 465	1 459	1 466	1 470	
204 127	215 038	192 058	162 847	185 957	194 055	196 328	213 098	
9 267			14 159	45 102			10 789	
1 089	1 085	1 098	1 099	1 104	1 073	1 071	1 077	14.2
351	355	356	351	362	350	348	352	
1 440	1 440	1 454	1 450	1 467	1 423	1 419	1 429	
207 667	206 245	173 572	159 958	188 279	182 462	185 133	215 998	
8 839			11 760	41 125			9 793	
108	111	107	110	114	108	109	106	14.B
116	117	116	120	116	114	112	112	
224	228	223	230	231	222	221	218	
28 514	29 338	25 725	23 116	28 445	28 286	28 018	32 526	
1 412			1 646	6 117			1 430	
46 998	47 282	47 192	46 528	46 758	46 052	45 871	45 896	1C
18 630	18 720	18 701	18 646	18 642	18 635	18 637	18 654	
65 628	66 002	65 893	65 174	65 401	64 687	64 508	64 550	
8 504 883	9 088 877	7 632 898	7 680 735	8 002 665	8 275 806	7 861 048	8 937 440	
367 111			494 101	1 673 891			401 349	
10 298	10 330	10 308	10 040	10 298	10 030	10 066	10 066	15.B
1 858	1 858	1 850	1 838	1 859	1 845	1 846	1 853	
12 156	12 188	12 158	11 878	12 158	11 875	11 912	11 919	
1 544 535	1 630 452	1 368 964	1 462 713	1 473 350	1 515 128	1 441 172	1 661 516	
56 472			76 176	260 229			64 110	
1 066	1 060	1 064	1 061	1 067	1 067	1 069	1 077	15.2
446	444	445	446	442	438	437	434	
1 512	1 504	1 509	1 507	1 509	1 505	1 506	1 511	
194 906	204 820	174 887	194 231	189 195	191 936	187 946	211 180	
7 576			10 302	34 453			8 002	
5 315	5 427	5 409	5 320	5 309	5 327	5 312	5 272	15.3
1 328	1 363	1 367	1 346	1 333	1 375	1 384	1 391	
6 643	6 790	6 776	6 666	6 642	6 702	6 696	6 663	
865 325	956 962	784 611	736 368	815 884	839 758	799 177	923 591	
34 258			45 265	152 249			38 170	
701	706	705	703	703	700	700	705	15.4
590	596	595	591	584	597	595	597	
1 291	1 302	1 300	1 294	1 288	1 297	1 295	1 302	
170 409	185 647	156 316	160 023	158 922	175 806	169 285	188 512	
10 284			13 559	45 751			10 950	
1 202	1 172	1 180	1 191	1 210	1 191	1 206	1 244	15.C
253	251	252	251	252	219	217	216	
1 455	1 423	1 432	1 442	1 462	1 410	1 423	1 460	
177 515	164 856	131 657	126 937	168 910	148 162	151 932	202 646	
7 544			9 311	32 224			7 929	
2 027	2 033	2 017	2 009	1 965	1 955	1 920	1 909	15.6
1 544	1 543	1 534	1 535	1 555	1 526	1 527	1 526	
3 571	3 576	3 551	3 544	3 520	3 481	3 447	3 435	
476 626	532 408	435 242	444 989	462 054	481 722	451 066	521 682	
26 490			35 725	121 918			28 089	
1 515	1 502	1 500	1 498	1 527	1 491	1 491	1 498	15.7
1 392	1 392	1 386	1 383	1 397	1 382	1 383	1 370	
2 907	2 894	2 886	2 881	2 925	2 873	2 874	2 868	
405 001	425 815	356 799	366 207	389 658	405 972	383 086	435 392	
18 766			24 958	85 136			19 738	

PRODCOM - Tewerkstelling, uren en lonen

Tewerkstelling, uren en lonen volgens de hoofdactiviteit van de vestiging (voorlopige)

NACE Code	Activiteit		2003			
			Mei	Juni	Juli	Augustus
15.8	- Vervaardiging van overige voedingsmiddelen	Aantal arbeiders	19 400	19 401	19 408	19 671
		Aantal bedienden	7 854	7 775	7 795	7 840
		Totaal	27 254	27 176	27 203	27 511
		Aantal uren (1)	3 134 160	3 174 856	2 731 475	2 833 115
		Trimestriële lonen (2)		158 546		
15.9	- Vervaardiging van dranken	Aantal arbeiders	4 968	4 922	5 035	4 986
		Aantal bedienden	3 404	3 365	3 355	3 365
		Totaal	8 372	8 287	8 390	8 351
		Aantal uren (1)	1 065 684	1 075 152	1 051 074	932 691
		Trimestriële lonen (2)		76 904		
16	Vervaardiging van tabaksproducten	Aantal arbeiders	1 421	1 418	1 402	1 402
		Aantal bedienden	451	454	448	444
		Totaal	1 872	1 872	1 850	1 846
		Aantal uren (1)	205 412	225 352	156 018	176 514
		Trimestriële lonen (2)		11 325		
17	Vervaardiging van textiel	Aantal arbeiders	27 703	27 545	27 349	27 280
		Aantal bedienden	5 544	5 549	5 532	5 524
		Totaal	33 247	33 094	32 881	32 804
		Aantal uren (1)	3 726 263	3 990 037	2 905 638	2 683 861
		Trimestriële lonen (2)		165 641		
17.1	- Bewerken en spinnen van textielvezels	Aantal arbeiders	2 827	2 821	2 821	2 790
		Aantal bedienden	275	275	276	276
		Totaal	3 102	3 096	3 097	3 066
		Aantal uren (1)	296 797	326 991	211 118	223 713
		Trimestriële lonen (2)		13 519		
17.2	- Weven van textiel	Aantal arbeiders	6 762	6 726	6 689	6 684
		Aantal bedienden	1 452	1 453	1 460	1 452
		Totaal	8 214	8 179	8 149	8 136
		Aantal uren (1)	935 461	980 607	737 620	630 436
		Trimestriële lonen (2)		42 827		
17.3	- Textielveredeling	Aantal arbeiders	1 998	1 988	1 983	1 985
		Aantal bedienden	435	429	416	426
		Totaal	2 433	2 417	2 399	2 411
		Aantal uren (1)	269 006	289 513	198 565	197 109
		Trimestriële lonen (2)		12 001		
17.4	- Vervaardiging van geconfectioneerde artikelen van textiel, exclusief kleding	Aantal arbeiders	3 257	3 237	3 223	3 225
		Aantal bedienden	736	743	741	737
		Totaal	3 993	3 980	3 964	3 962
		Aantal uren (1)	451 816	484 242	344 493	330 510
		Trimestriële lonen (2)		17 555		
17.5	- Vervaardiging van overige textielproducten	Aantal arbeiders	11 148	11 104	10 978	10 957
		Aantal bedienden	2 397	2 403	2 393	2 387
		Totaal	13 545	13 507	13 371	13 344
		Aantal uren (1)	1 571 096	1 686 431	1 281 175	1 128 276
		Trimestriële lonen (2)		72 270		
17.6	- Vervaardiging van gebreide en gehaakte stoffen	Aantal arbeiders	538	536	534	532
		Aantal bedienden	104	103	103	104
		Totaal	642	639	637	636
		Aantal uren (1)	76 911	79 478	59 901	41 458
		Trimestriële lonen (2)		3 171		
17.7	- Vervaardiging van gebreide en gehaakte artikelen	Aantal arbeiders	1 173	1 133	1 121	1 107
		Aantal bedienden	145	143	143	142
		Totaal	1 318	1 276	1 264	1 249
		Aantal uren (1)	125 176	142 775	72 766	132 359
		Trimestriële lonen (2)		4 297		
18	Vervaardiging van kleding en bontnijverheid	Aantal arbeiders	4 875	4 832	4 802	4 788
		Aantal bedienden	1 698	1 667	1 700	1 695
		Totaal	6 573	6 499	6 502	6 483
		Aantal uren (1)	676 534	744 785	532 972	608 592
		Trimestriële lonen (2)		28 366		

(1) Tot december 1998 uren-arbeiders, vanaf januari 1999 uren gepresteerd door de werknemers (bedienden en arbeiders).

(2) Brutolonen en -weden van de werknemers tewerkgesteld in de industriële afdelingen (in 1 000 EUR).

PRODCOM - Tewerkstelling, uren en lonen

cijfers) - vervolg

				2003	2004			NACE
September	Oktober	November	December		Januari	Februari	Maart	Code
19 869	20 083	19 996	19 690	19 675	19 282	19 132	19 113	15.8
7 863	7 912	7 908	7 905	7 840	7 899	7 912	7 920	
27 732	27 995	27 904	27 595	27 515	27 181	27 044	27 033	
3 545 496	3 817 468	3 268 720	3 190 074	3 269 396	3 380 338	3 199 911	3 555 791	
146 169			200 973	661 192			156 204	
5 005	4 969	5 013	5 016	5 001	5 009	4 975	5 012	15.9
3 356	3 361	3 364	3 351	3 376	3 354	3 336	3 347	
8 361	8 330	8 377	8 367	8 378	8 363	8 311	8 359	
1 125 070	1 170 449	955 702	999 193	1 075 291	1 136 984	1 077 473	1 237 130	
59 554			77 832	280 738			68 156	
1 408	1 395	1 385	1 382	1 411	1 403	1 388	1 386	16
441	438	437	436	446	435	432	436	
1 849	1 833	1 822	1 818	1 858	1 838	1 820	1 822	
233 114	247 068	198 233	183 480	212 521	213 742	216 001	251 560	
9 574			13 436	44 869			10 742	
27 138	27 027	26 872	26 684	27 461	26 439	26 418	26 422	17
5 530	5 502	5 489	5 493	5 535	5 387	5 368	5 369	
32 668	32 529	32 361	32 177	32 996	31 826	31 786	31 791	
4 233 411	4 398 198	3 662 245	3 289 639	3 799 636	3 939 858	3 835 509	4 389 907	
144 426			169 099	644 482			167 579	
2 784	2 760	2 738	2 716	2 822	2 706	2 703	2 699	17.1
276	272	270	271	276	267	270	271	
3 060	3 032	3 008	2 987	3 099	2 973	2 973	2 970	
348 563	361 124	302 809	267 058	312 146	328 601	328 804	372 557	
11 017			13 046	51 151			13 443	
6 585	6 558	6 518	6 489	6 693	6 464	6 454	6 437	17.2
1 451	1 434	1 430	1 417	1 452	1 423	1 417	1 415	
8 036	7 992	7 948	7 906	8 146	7 887	7 871	7 852	
1 025 324	1 081 490	914 261	814 574	936 975	966 905	899 189	1 039 540	
37 606			43 685	167 057			41 799	
1 979	1 963	1 943	1 901	1 983	1 871	1 861	1 856	17.3
428	424	426	423	429	408	402	399	
2 407	2 387	2 369	2 324	2 412	2 279	2 263	2 255	
316 221	321 849	269 840	240 461	277 732	281 700	280 251	322 665	
10 476			12 457	46 737			11 281	
3 213	3 208	3 195	3 182	3 238	3 122	3 126	3 140	17.4
738	738	744	743	735	658	656	666	
3 951	3 946	3 939	3 925	3 973	3 780	3 782	3 806	
494 200	520 581	432 195	417 177	456 872	466 332	454 170	522 530	
15 462			18 221	68 286			17 324	
10 949	10 936	10 903	10 851	11 047	10 790	10 798	10 826	17.5
2 387	2 385	2 375	2 375	2 391	2 374	2 373	2 367	
13 336	13 321	13 278	13 226	13 439	13 164	13 171	13 193	
1 811 034	1 889 997	1 562 247	1 393 030	1 612 710	1 709 471	1 693 490	1 937 140	
63 254			74 555	282 675			77 211	
521	515	506	500	530	457	474	468	17.6
106	104	103	106	103	100	98	98	
627	619	609	606	633	557	572	566	
84 985	85 493	76 600	53 897	74 637	65 173	66 367	79 374	
2 758			3 098	12 072			2 716	
1 107	1 087	1 069	1 045	1 145	1 029	1 002	996	17.7
144	145	141	158	145	157	152	153	
1 251	1 232	1 210	1 203	1 291	1 186	1 154	1 149	
153 084	137 664	104 293	103 442	128 560	121 676	113 238	116 101	
3 854			4 038	16 503			3 804	
4 747	4 731	4 701	4 597	4 886	4 531	4 524	4 487	18
1 705	1 694	1 697	1 660	1 708	1 652	1 642	1 632	
6 452	6 425	6 398	6 257	6 595	6 183	6 166	6 119	
747 924	698 387	604 837	603 388	696 516	717 830	687 603	738 333	
26 549			30 188	115 291			27 528	

PRODCOM - Tewerkstelling, uren en lonen

Tewerkstelling, uren en lonen volgens de hoofdactiviteit van de vestiging (voorlopige)

NACE Code	Activiteit		2003			
			Mei	Juni	Juli	Augustus
18.2	- Vervaardiging van overige kleding en toebehoren	Aantal arbeiders	4 609	4 570	4 542	4 527
		Aantal bedienden	1 624	1 593	1 627	1 620
		Totaal	6 233	6 163	6 169	6 147
		Aantal uren (1)	637 269	703 144	504 271	583 716
		Trimestriële lonen (2)		26 835		
19	Leernijverheid en vervaardiging van schoeisel	Aantal arbeiders	1 192	1 183	1 169	1 162
		Aantal bedienden	366	367	370	371
		Totaal	1 558	1 550	1 539	1 533
		Aantal uren (1)	172 062	178 790	131 822	157 203
		Trimestriële lonen (2)		8 587		
19.A	- Looien, bereiden en vervaardiging van lederen artikelen, behalve schoeisel (19.A = 19.1 + 19.2)	Aantal arbeiders	##	##	##	##
		Aantal bedienden	##	##	##	##
		Totaal	1 302	1 295	1 292	1 288
		Aantal uren (1)	148 510	151 995	116 888	132 878
		Trimestriële lonen (2)		7 613		
19.3	- Vervaardiging van schoeisel	Aantal arbeiders	##	##	##	##
		Aantal bedienden	##	##	##	##
		Totaal	256	255	247	245
		Aantal uren (1)	23 552	26 795	14 934	24 325
		Trimestriële lonen (2)		974		
20	Houtindustrie en vervaardiging van artikelen van hout en van kurk, exclusief meubelen; vervaardiging van	Aantal arbeiders	8 376	8 353	8 311	8 338
		Aantal bedienden	2 018	2 020	2 050	2 066
		Totaal	10 394	10 373	10 361	10 404
		Aantal uren (1)	1 337 463	1 390 019	1 046 709	1 148 855
		Trimestriële lonen (2)		58 677		
20.1	- Zagen en schaven van hout, impregneren van hout	Aantal arbeiders	1 404	1 402	1 398	1 402
		Aantal bedienden	315	313	315	315
		Totaal	1 719	1 715	1 713	1 717
		Aantal uren (1)	217 814	222 369	168 212	193 139
		Trimestriële lonen (2)		8 764		
20.2	- Vervaardiging van panelen en platen van hout	Aantal arbeiders	2 925	2 915	2 903	2 893
		Aantal bedienden	688	690	706	717
		Totaal	3 613	3 605	3 609	3 610
		Aantal uren (1)	493 870	505 816	425 861	410 848
		Trimestriële lonen (2)		23 266		
20.3	- Vervaardiging van schrijn- en timmerwerk	Aantal arbeiders	2 771	2 760	2 756	2 788
		Aantal bedienden	656	654	655	662
		Totaal	3 427	3 414	3 411	3 450
		Aantal uren (1)	423 039	460 862	276 618	375 707
		Trimestriële lonen (2)		18 099		
20.4	- Vervaardiging van houten emballage	Aantal arbeiders	783	792	798	799
		Aantal bedienden	137	139	141	139
		Totaal	920	931	939	938
		Aantal uren (1)	113 959	115 522	108 446	98 051
		Trimestriële lonen (2)		4 975		
20.5	- Vervaardiging van overige artikelen van hout, van kurk en riet en van vlechtwerk	Aantal arbeiders	493	484	456	456
		Aantal bedienden	222	224	233	233
		Totaal	715	708	689	689
		Aantal uren (1)	88 781	85 450	67 572	71 110
		Trimestriële lonen (2)		3 573		
21	Vervaardiging van pulp, papier en papierwaren	Aantal arbeiders	11 498	11 504	11 453	11 424
		Aantal bedienden	3 868	3 864	3 795	3 781
		Totaal	15 366	15 368	15 248	15 205
		Aantal uren (1)	1 881 786	1 964 642	1 690 239	1 596 023
		Trimestriële lonen (2)		114 260		
21.1	- Vervaardiging van papierpulp, papier en karton	Aantal arbeiders	3 443	3 454	3 446	3 391
		Aantal bedienden	1 411	1 412	1 402	1 399
		Totaal	4 854	4 866	4 848	4 790
		Aantal uren (1)	604 318	602 235	544 602	492 263
		Trimestriële lonen (2)		43 146		

(1) Tot december 1998 uren-arbeiders, vanaf januari 1999 uren gepresteerd door de werknemers (bedienden en arbeiders).

(2) Brutolonen en -weden van de werknemers tewerkgesteld in de industriële afdelingen (in 1 000 EUR).

PRODCOM - Tewerkstelling, uren en lonen

cijfers) - vervolg

				2003	2004			NACE
September	Oktober	November	December		Januari	Februari	Maart	Code
4 485	4 470	4 443	4 339	4 620	4 271	4 264	4 231	18.2
1 631	1 620	1 624	1 589	1 635	1 582	1 573	1 563	
6 116	6 090	6 067	5 928	6 255	5 853	5 837	5 794	
705 004	656 950	570 380	573 845	660 379	688 254	660 197	701 925	
25 237			28 588	109 616			26 368	
1 149	1 145	1 128	1 131	1 178	1 127	1 121	1 121	19
368	370	369	367	368	366	363	362	
1 517	1 515	1 497	1 498	1 546	1 493	1 484	1 483	
183 860	191 307	162 062	168 908	172 807	179 173	163 905	196 793	
7 080			9 862	33 601			7 694	
##	##	##	##	##	##	##	##	19.A
##	##	##	##	##	##	##	##	
1 275	1 273	1 257	1 261	1 295	1 257	1 249	1 249	
158 991	166 258	138 007	145 804	147 505	150 414	137 646	167 947	
6 273			8 693	29 583			6 753	
##	##	##	##	##	##	##	##	19.3
##	##	##	##	##	##	##	##	
242	242	240	237	250	236	235	234	
24 869	25 049	24 055	23 104	25 302	28 759	26 259	28 846	
807			1 169	4 018			941	
8 334	8 335	8 302	8 279	8 346	8 205	8 217	8 159	20
2 080	2 075	2 068	2 074	2 051	2 008	2 010	2 014	
10 414	10 410	10 370	10 353	10 398	10 213	10 227	10 173	
1 499 061	1 547 110	1 276 075	1 187 672	1 344 435	1 393 756	1 366 959	1 548 876	
52 134			59 777	226 162			55 637	
1 387	1 366	1 366	1 359	1 388	1 332	1 324	1 315	20.1
314	315	328	326	316	303	298	299	
1 701	1 681	1 694	1 685	1 704	1 635	1 622	1 614	
240 802	250 621	206 364	194 808	215 816	213 472	208 529	239 388	
7 522			8 597	32 515			7 465	
2 911	2 939	2 923	2 904	2 917	2 912	2 906	2 903	20.2
726	712	705	718	700	702	710	710	
3 637	3 651	3 628	3 622	3 617	3 614	3 616	3 613	
538 592	551 236	477 251	444 888	497 008	523 643	513 049	572 160	
21 615			24 078	91 872			22 813	
2 787	2 784	2 769	2 777	2 782	2 731	2 745	2 698	20.3
670	680	664	659	664	642	641	649	
3 457	3 464	3 433	3 436	3 446	3 373	3 386	3 347	
500 787	516 712	410 527	365 221	427 696	442 749	441 317	495 914	
15 495			18 635	69 201			17 223	
791	796	795	788	790	790	799	800	20.4
138	134	137	136	137	133	132	128	
929	930	932	924	927	923	931	928	
128 800	133 820	107 466	105 786	117 344	123 670	120 755	141 190	
4 418			4 848	18 884			4 867	
458	450	449	451	468	440	443	443	20.5
232	234	234	235	232	228	229	228	
690	684	683	686	701	668	672	671	
90 080	94 721	74 467	76 969	86 569	90 222	83 309	100 224	
3 083			3 618	13 689			3 269	
11 451	11 398	11 375	11 316	11 472	11 303	11 248	11 231	21
3 779	3 775	3 784	3 749	3 825	3 747	3 723	3 754	
15 230	15 173	15 159	15 065	15 298	15 050	14 971	14 985	
2 051 983	2 141 775	1 784 202	1 691 495	1 920 461	2 004 890	1 915 556	2 191 219	
97 868			131 678	450 495			105 125	
3 389	3 350	3 322	3 306	3 414	3 311	3 268	3 263	21.1
1 399	1 396	1 400	1 387	1 406	1 388	1 357	1 363	
4 788	4 746	4 722	4 693	4 821	4 699	4 625	4 626	
619 265	656 804	574 109	552 241	600 622	624 867	589 209	660 533	
37 256			49 794	170 361			38 867	

PRODCOM - Tewerkstelling, uren en lonen

Tewerkstelling, uren en lonen volgens de hoofdactiviteit van de vestiging (voorlopige)

NACE Code	Activiteit		2003			
			Mei	Juni	Juli	Augustus
21.2	- Vervaardiging van artikelen van papier en karton	Aantal arbeiders	8 055	8 050	8 007	8 033
		Aantal bedienden	2 457	2 452	2 393	2 382
		Totaal	10 512	10 502	10 400	10 415
		Aantal uren (1)	1 277 468	1 362 407	1 145 637	1 103 760
		Trimestriële lonen (2)		71 114		
22	Uitgeverijen, drukkerijen en reproductie van opgenomen media	Aantal arbeiders	11 459	11 439	11 384	11 401
		Aantal bedienden	14 394	14 372	14 401	14 317
		Totaal	25 853	25 811	25 785	25 718
		Aantal uren (1)	3 213 756	3 262 740	2 786 730	2 888 498
		Trimestriële lonen (2)		209 017		
22.A	- Uitgeverijen en reproductie van opgenomen media (22.A = 22.1 + 22.3)	Aantal arbeiders	1 574	1 570	1 543	1 547
		Aantal bedienden	9 213	9 194	9 242	9 188
		Totaal	10 787	10 764	10 785	10 735
		Aantal uren (1)	1 394 098	1 384 441	1 283 082	1 245 162
		Trimestriële lonen (2)		101 922		
22.2	- Drukkerijen en diensten in verband met drukkerijen	Aantal arbeiders	9 885	9 869	9 841	9 854
		Aantal bedienden	5 181	5 178	5 159	5 129
		Totaal	15 066	15 047	15 000	14 983
		Aantal uren (1)	1 819 658	1 878 299	1 503 648	1 643 336
		Trimestriële lonen (2)		107 095		
24	Vervaardiging van chemische producten	Aantal arbeiders	29 767	29 693	29 500	29 515
		Aantal bedienden	36 070	36 021	36 014	36 023
		Totaal	65 837	65 714	65 514	65 538
		Aantal uren (1)	8 292 533	8 464 006	7 617 645	7 052 805
		Trimestriële lonen (2)		677 466		
24.1	- Vervaardiging van chemische basisproducten	Aantal arbeiders	13 382	13 319	13 206	13 187
		Aantal bedienden	14 377	14 280	14 315	14 296
		Totaal	27 759	27 599	27 521	27 483
		Aantal uren (1)	3 517 471	3 481 076	3 194 945	2 952 258
		Trimestriële lonen (2)		305 768		
24.2	- Vervaardiging van verdelgingsmiddelen en van andere chemische producten voor de landbouw	Aantal arbeiders	576	577	578	577
		Aantal bedienden	721	718	725	721
		Totaal	1 297	1 295	1 303	1 298
		Aantal uren (1)	167 683	167 104	162 755	153 249
		Trimestriële lonen (2)		13 573		
24.3	- Vervaardiging van verf, vernis e.d., drukinkt en mastiek	Aantal arbeiders	1 397	1 399	1 416	1 405
		Aantal bedienden	2 021	2 016	2 038	2 025
		Totaal	3 418	3 415	3 454	3 430
		Aantal uren (1)	479 026	494 839	468 692	431 776
		Trimestriële lonen (2)		32 901		
24.4	- Vervaardiging van farmaceutische en van chemische en botanische producten voor medicinaal gebruik	Aantal arbeiders	5 601	5 596	5 592	5 631
		Aantal bedienden	11 436	11 478	11 403	11 446
		Totaal	17 037	17 074	16 995	17 077
		Aantal uren (1)	2 150 047	2 281 355	2 013 492	1 842 810
		Trimestriële lonen (2)		162 001		
24.5	- Vervaardiging van zeep, wasmiddelen, poets- en reinigingsmiddelen, parfums en cosmetische artikelen	Aantal arbeiders	2 879	2 889	2 845	2 853
		Aantal bedienden	1 569	1 571	1 567	1 569
		Totaal	4 448	4 460	4 412	4 422
		Aantal uren (1)	540 225	549 312	535 030	468 284
		Trimestriële lonen (2)		31 241		
24.6	- Vervaardiging van overige chemische producten	Aantal arbeiders	4 019	4 016	3 977	3 984
		Aantal bedienden	5 449	5 462	5 469	5 470
		Totaal	9 468	9 478	9 446	9 454
		Aantal uren (1)	1 148 237	1 190 484	1 057 814	976 674
		Trimestriële lonen (2)		116 616		
24.7	- Vervaardiging van synthetische en kunstmatige vezels	Aantal arbeiders	1 913	1 897	1 886	1 878
		Aantal bedienden	497	496	497	496
		Totaal	2 410	2 393	2 383	2 374
		Aantal uren (1)	289 844	299 836	184 917	227 754
		Trimestriële lonen (2)		15 366		

(1) Tot december 1998 uren-arbeiders, vanaf januari 1999 uren gepresteerd door de werknemers (bedienden en arbeiders).

(2) Brutolonen en -weden van de werknemers tewerkgesteld in de industriële afdelingen (in 1 000 EUR).

PRODCOM - Tewerkstelling, uren en lonen

cijfers) - vervolg

				2003	2004			NACE
September	Oktober	November	December		Januari	Februari	Maart	Code
8 062	8 048	8 053	8 010	8 058	7 992	7 980	7 968	21.2
2 380	2 379	2 384	2 362	2 418	2 359	2 366	2 391	
10 442	10 427	10 437	10 372	10 476	10 351	10 346	10 359	
1 432 718	1 484 971	1 210 093	1 139 254	1 319 839	1 380 023	1 326 347	1 530 686	
60 612			81 885	280 135			66 258	
11 354	11 344	11 305	11 308	11 452	11 237	11 259	11 231	22
14 356	14 349	14 264	14 176	14 365	14 156	14 167	14 145	
25 710	25 693	25 569	25 484	25 818	25 393	25 426	25 376	
3 535 721	3 692 214	3 064 692	3 158 559	3 296 488	3 355 545	3 293 166	3 737 795	
181 087			239 469	817 540			189 886	
1 532	1 511	1 498	1 500	1 551	1 492	1 480	1 494	22.A
9 232	9 228	9 201	9 147	9 207	9 046	9 045	9 052	
10 764	10 739	10 699	10 647	10 759	10 538	10 525	10 546	
1 482 639	1 550 699	1 308 758	1 362 411	1 407 851	1 418 627	1 385 419	1 560 872	
89 026			114 044	391 082			87 313	
9 822	9 833	9 807	9 808	9 901	9 745	9 779	9 737	22.2
5 124	5 121	5 063	5 029	5 158	5 110	5 122	5 093	
14 946	14 954	14 870	14 837	15 059	14 855	14 901	14 830	
2 053 082	2 141 515	1 755 934	1 796 148	1 888 636	1 936 918	1 907 747	2 176 923	
92 062			125 425	426 457			102 574	
29 342	29 251	29 197	29 105	29 531	28 927	28 858	28 701	24
36 074	36 063	35 992	35 983	36 018	35 804	35 790	35 728	
65 416	65 314	65 189	65 088	65 550	64 731	64 648	64 429	
8 948 685	9 434 696	7 936 817	7 425 489	8 423 665	8 834 965	8 431 835	9 595 041	
627 991			771 752	2 720 113			636 071	
13 248	13 213	13 158	13 101	13 300	12 965	12 929	12 897	24.1
14 304	14 281	14 258	14 271	14 315	14 455	14 464	14 468	
27 552	27 494	27 416	27 372	27 616	27 420	27 393	27 365	
3 666 133	3 903 749	3 341 308	3 265 690	3 523 332	3 763 071	3 534 041	4 029 083	
271 874			344 232	1 213 744			283 666	
557	564	566	567	570	578	573	573	24.2
720	716	718	716	720	716	718	720	
1 277	1 280	1 284	1 283	1 291	1 294	1 291	1 293	
167 053	171 550	161 856	155 557	169 023	170 520	169 408	177 139	
13 319			13 968	53 982			13 684	
1 392	1 380	1 377	1 399	1 402	1 390	1 333	1 310	24.3
2 016	2 018	1 997	2 023	2 024	2 030	2 011	1 972	
3 408	3 398	3 374	3 422	3 426	3 420	3 344	3 282	
525 002	541 707	461 236	421 694	490 870	501 319	473 516	537 167	
28 967			36 967	128 370			32 493	
5 480	5 481	5 471	5 425	5 526	5 387	5 394	5 334	24.4
11 496	11 521	11 494	11 517	11 433	11 222	11 214	11 201	
16 976	17 002	16 965	16 942	16 959	16 609	16 608	16 535	
2 436 341	2 592 604	2 079 969	1 784 387	2 221 140	2 286 095	2 208 673	2 534 364	
184 136			205 169	724 644			170 804	
2 831	2 798	2 837	2 838	2 845	2 843	2 867	2 863	24.5
1 572	1 565	1 572	1 567	1 562	1 562	1 574	1 573	
4 403	4 363	4 409	4 405	4 408	4 405	4 441	4 436	
585 772	611 420	517 797	509 569	555 071	585 445	570 542	644 592	
28 787			37 049	125 945			29 654	
3 974	3 966	3 955	3 955	3 997	3 932	3 932	3 930	24.6
5 472	5 473	5 461	5 403	5 467	5 335	5 328	5 315	
9 446	9 439	9 416	9 358	9 465	9 267	9 260	9 245	
1 266 750	1 302 388	1 091 235	1 040 318	1 186 297	1 237 865	1 190 096	1 368 900	
87 672			117 376	413 077			90 299	
1 860	1 849	1 833	1 820	1 888	1 832	1 830	1 794	24.7
494	489	492	486	494	484	481	479	
2 354	2 338	2 325	2 306	2 382	2 316	2 311	2 273	
301 634	311 278	283 416	248 274	277 930	290 650	285 559	303 796	
13 236			16 991	60 352			15 472	

PRODCOM - Tewerkstelling, uren en lonen

Tewerkstelling, uren en lonen volgens de hoofdactiviteit van de vestiging (voorlopige)

NACE Code	Activiteit		2003			
			Mei	Juni	Juli	Augustus
25	Vervaardiging van producten van rubber en kunststof	Aantal arbeiders	18 293	18 206	18 058	17 889
		Aantal bedienden	7 584	7 565	7 558	7 492
		Totaal	25 877	25 771	25 616	25 381
		Aantal uren (1)	3 201 732	3 382 859	2 628 951	2 722 865
		Trimestriële lonen (2)		180 719		
25.1	- Vervaardiging van producten van rubber	Aantal arbeiders	2 024	2 008	2 001	2 013
		Aantal bedienden	858	849	846	861
		Totaal	2 882	2 857	2 847	2 874
		Aantal uren (1)	343 517	375 607	299 066	285 249
		Trimestriële lonen (2)		21 175		
25.2	- Vervaardiging van producten van kunststof	Aantal arbeiders	16 269	16 198	16 057	15 876
		Aantal bedienden	6 726	6 716	6 712	6 631
		Totaal	22 995	22 914	22 769	22 507
		Aantal uren (1)	2 858 215	3 007 252	2 329 885	2 437 616
		Trimestriële lonen (2)		159 544		
26	Vervaardiging van overige niet-metaalhoudende minerale producten	Aantal arbeiders	21 811	21 794	21 807	21 701
		Aantal bedienden	6 901	6 883	6 874	6 891
		Totaal	28 712	28 677	28 681	28 592
		Aantal uren (1)	3 625 605	3 825 478	2 872 462	3 167 522
		Trimestriële lonen (2)		203 111		
26.1	- Vervaardiging van glas en glaswerk	Aantal arbeiders	7 839	7 848	7 850	7 797
		Aantal bedienden	2 466	2 469	2 459	2 465
		Totaal	10 305	10 317	10 309	10 262
		Aantal uren (1)	1 276 867	1 329 352	1 088 717	1 046 061
		Trimestriële lonen (2)		76 739		
26.A	- Vervaardiging van keramische tegels, plavuizen, behalve dakpannen en bakstenen (26.A = 26.2 + 26.3)	Aantal arbeiders	978	977	973	970
		Aantal bedienden	273	275	274	273
		Totaal	1 251	1 252	1 247	1 243
		Aantal uren (1)	155 909	163 196	132 016	108 230
		Trimestriële lonen (2)		8 167		
26.4	- Vervaardiging van dakpannen, bakstenen, tegels en overige producten voor de bouw van gebakken klei	Aantal arbeiders	1 628	1 630	1 677	1 663
		Aantal bedienden	304	301	309	309
		Totaal	1 932	1 931	1 986	1 972
		Aantal uren (1)	248 614	252 729	237 380	215 047
		Trimestriële lonen (2)		12 088		
26.5	- Vervaardiging van cement, kalk en gips	Aantal arbeiders	1 259	1 251	1 260	1 255
		Aantal bedienden	782	765	771	773
		Totaal	2 041	2 016	2 031	2 028
		Aantal uren (1)	271 484	265 864	260 569	234 504
		Trimestriële lonen (2)		19 802		
26.6	- Vervaardiging van artikelen van beton, gips en cement	Aantal arbeiders	8 096	8 079	8 065	8 044
		Aantal bedienden	2 341	2 341	2 340	2 347
		Totaal	10 437	10 420	10 405	10 391
		Aantal uren (1)	1 330 467	1 443 610	904 770	1 233 354
		Trimestriële lonen (2)		69 029		
26.7	- Houwen, bewerken en afwerken van bouw- en siersteen	Aantal arbeiders	1 151	1 149	1 146	1 143
		Aantal bedienden	358	356	353	355
		Totaal	1 509	1 505	1 499	1 498
		Aantal uren (1)	196 727	212 793	134 486	192 399
		Trimestriële lonen (2)		8 493		
26.8	- Vervaardiging van overige niet-metaalhoudende minerale producten	Aantal arbeiders	860	860	836	829
		Aantal bedienden	377	376	368	369
		Totaal	1 237	1 236	1 204	1 198
		Aantal uren (1)	145 537	157 934	114 524	137 927
		Trimestriële lonen (2)		8 793		
2E	Metallurgie (2E = 27 behalve Staalindustrie Verbond)	Aantal arbeiders	11 136	11 141	11 144	11 127
		Aantal bedienden	4 483	4 471	4 484	4 476
		Totaal	15 619	15 612	15 628	15 603
		Aantal uren (1)	1 930 907	2 018 188	1 564 574	1 462 857
		Trimestriële lonen (2)		121 069		

(1) Tot december 1998 uren-arbeiders, vanaf januari 1999 uren gepresteerd door de werknemers (bedienden en arbeiders).

(2) Brutolonen en -weden van de werknemers tewerkgesteld in de industriële afdelingen (in 1 000 EUR).

PRODCOM - Tewerkstelling, uren en lonen

cijfers) - vervolg

				2003	2004			NACE
September	Oktober	November	December		Januari	Februari	Maart	Code
17 733	17 759	17 704	17 734	18 077	17 633	17 589	17 580	25
7 495	7 544	7 541	7 527	7 550	7 565	7 588	7 602	
25 228	25 303	25 245	25 261	25 627	25 198	25 177	25 182	
3 525 358	3 710 316	3 066 825	2 811 503	3 252 392	3 409 981	3 291 394	3 738 082	
156 948			209 749	719 244			170 760	
1 980	1 974	1 962	1 969	2 021	1 940	1 940	1 947	25.1
862	858	844	841	856	838	839	832	
2 842	2 832	2 806	2 810	2 877	2 778	2 779	2 779	
397 912	410 665	331 320	302 658	359 648	356 236	362 446	414 937	
18 318			24 133	84 650			19 748	
15 753	15 785	15 742	15 765	16 056	15 693	15 649	15 633	25.2
6 633	6 686	6 697	6 686	6 693	6 727	6 749	6 770	
22 386	22 471	22 439	22 451	22 750	22 420	22 398	22 403	
3 127 446	3 299 651	2 735 505	2 508 845	2 892 743	3 053 745	2 928 948	3 323 145	
138 630			185 617	634 594			151 012	
21 652	21 592	21 437	21 193	21 683	21 029	20 967	21 045	26
6 885	6 902	6 883	6 860	6 892	6 834	6 823	6 833	
28 537	28 494	28 320	28 053	28 575	27 863	27 790	27 878	
4 051 278	4 165 798	3 389 787	3 061 921	3 621 234	3 633 340	3 618 685	4 174 186	
177 246			221 439	797 972			197 846	
7 781	7 785	7 704	7 607	7 793	7 552	7 535	7 559	26.1
2 470	2 468	2 462	2 460	2 465	2 453	2 441	2 434	
10 251	10 253	10 166	10 067	10 258	10 005	9 976	9 993	
1 406 845	1 444 715	1 233 413	1 107 029	1 283 641	1 311 737	1 283 478	1 453 459	
66 568			79 199	297 908			74 381	
968	970	966	960	970	841	836	850	26.A
256	259	260	253	267	243	237	235	
1 224	1 229	1 226	1 213	1 237	1 084	1 073	1 085	
171 345	179 972	140 820	126 558	154 552	144 329	140 741	162 304	
7 342			9 548	32 959			7 268	
1 648	1 638	1 634	1 628	1 638	1 641	1 637	1 639	26.4
308	306	304	300	306	306	311	311	
1 956	1 944	1 938	1 928	1 944	1 947	1 948	1 950	
275 536	288 577	239 452	249 969	254 510	263 956	262 181	295 862	
10 820			14 497	49 072			11 911	
1 263	1 258	1 245	1 226	1 259	1 223	1 217	1 209	26.5
772	777	768	769	774	770	773	768	
2 035	2 035	2 013	1 995	2 034	1 993	1 990	1 977	
272 537	289 039	241 658	240 676	266 867	279 147	259 800	293 967	
18 356			22 523	83 293			22 869	
8 028	7 996	7 937	7 842	8 040	7 865	7 832	7 828	26.6
2 355	2 362	2 363	2 343	2 351	2 334	2 328	2 348	
10 383	10 358	10 300	10 185	10 391	10 199	10 160	10 176	
1 525 840	1 558 714	1 215 253	1 054 338	1 315 359	1 284 225	1 324 901	1 552 917	
59 274			76 892	268 058			65 133	
1 133	1 122	1 121	1 108	1 136	1 095	1 099	1 151	26.7
353	356	355	357	353	361	358	363	
1 486	1 478	1 476	1 465	1 490	1 456	1 457	1 514	
226 876	231 839	181 737	160 896	195 887	196 306	194 287	233 859	
7 296			9 058	32 486			8 189	
831	823	830	822	844	812	811	809	26.8
371	374	371	378	373	367	375	374	
1 202	1 197	1 201	1 200	1 218	1 179	1 186	1 183	
172 299	172 942	137 454	122 455	150 416	153 640	153 297	181 818	
7 589			9 722	34 196			8 095	
11 099	11 069	11 067	11 027	11 167				2E
4 447	4 427	4 412	4 403	4 469				
15 546	15 496	15 479	15 430	15 636				
2 113 350	2 186 530	1 841 708	1 694 924	1 936 681				
109 598			134 268	485 390				

PRODCOM - Tewerkstelling, uren en lonen

Tewerkstelling, uren en lonen volgens de hoofdactiviteit van de vestiging (voorlopige)

NACE Code	Activiteit		2003			
			Mei	Juni	Juli	Augustus
2F	Metallurgie (2F = 27 behalve vervaardiging van ijzer en staal en van ferrolegeringen)	Aantal arbeiders Aantal bedienden Totaal Aantal uren (1) Trimestriële lonen (2)				
27.1	- Vervaardiging van ijzer en staal en van ferroleringen (behalve Staalindustrie Verbond)	Aantal arbeiders Aantal bedienden Totaal Aantal uren (1) Trimestriële lonen (2)	259 111 370 42 902 2 996	257 112 369 46 420 2 996	258 112 370 42 085 2 996	262 112 374 35 397 2 996
27.A	- Vervaardiging van ijzer, staal en ferrolegeringen (behalve Staalindus. Verbond) buizen inbegrepen (27.A = 27.1 + 27.2)	Aantal arbeiders Aantal bedienden Totaal Aantal uren (1) Trimestriële lonen (2)	965 283 1 248 144 420 8 429	966 283 1 249 155 534 8 429	974 283 1 257 125 712 8 429	977 288 1 265 117 132 8 429
27.2	- Vervaardiging van buizen	Aantal arbeiders Aantal bedienden Totaal Aantal uren (1) Trimestriële lonen (2)	706 172 878 101 518 5 433	709 171 880 109 114 5 433	716 171 887 83 627 5 433	715 176 891 81 735 5 433
27.3	- Overige eerste verwerking van ijzer en staal	Aantal arbeiders Aantal bedienden Totaal Aantal uren (1) Trimestriële lonen (2)	2 834 1 170 4 004 489 599 31 868	2 830 1 169 3 999 519 194 31 868	2 824 1 172 3 996 335 681 31 868	2 801 1 163 3 964 403 995 31 868
27.4	- Productie van non-ferrometalen	Aantal arbeiders Aantal bedienden Totaal Aantal uren (1) Trimestriële lonen (2)	5 769 2 659 8 428 1 064 102 67 738	5 788 2 646 8 434 1 087 443 67 738	5 791 2 655 8 446 934 777 67 738	5 817 2 649 8 466 751 971 67 738
27.5	- Gieten van metalen	Aantal arbeiders Aantal bedienden Totaal Aantal uren (1) Trimestriële lonen (2)	1 568 371 1 939 232 786 13 034	1 557 373 1 930 256 017 13 034	1 555 374 1 929 168 404 13 034	1 532 376 1 908 189 759 13 034
28	Vervaardiging van producten van metaal	Aantal arbeiders Aantal bedienden Totaal Aantal uren (1) Trimestriële lonen (2)	38 970 11 770 50 740 6 202 143 312 726	39 029 11 755 50 784 6 599 385 312 726	38 800 11 671 50 471 4 977 971 312 726	38 711 11 645 50 356 5 327 175 312 726
28.1	- Vervaardiging van metalen constructiewerken voor de bouw	Aantal arbeiders Aantal bedienden Totaal Aantal uren (1) Trimestriële lonen (2)	13 783 3 912 17 695 2 198 920 101 552	13 749 3 900 17 649 2 331 176 101 552	13 682 3 879 17 561 1 652 965 101 552	13 671 3 871 17 542 1 931 866 101 552
28.2	- Vervaardiging van tanks, reservoirs en bergingsmiddelen, van metaal; vervaardiging van radiatoren en ketels	Aantal arbeiders Aantal bedienden Totaal Aantal uren (1) Trimestriële lonen (2)	4 720 1 788 6 508 793 888 44 796	4 710 1 791 6 501 837 927 44 796	4 798 1 796 6 594 712 373 44 796	4 783 1 801 6 584 684 033 44 796
28.3	- Vervaardiging van stoomketels	Aantal arbeiders Aantal bedienden Totaal Aantal uren (1) Trimestriële lonen (2)	3 334 871 4 205 501 381 25 637	3 394 867 4 261 522 546 25 637	3 227 812 4 039 453 831 25 637	3 177 808 3 985 397 359 25 637
28.4	- Smeden, persen, stampen en profielwalsen van metaal; poedermetallurgie	Aantal arbeiders Aantal bedienden Totaal Aantal uren (1) Trimestriële lonen (2)	942 272 1 214 151 980 7 399	938 272 1 210 159 899 7 399	933 270 1 203 121 086 7 399	947 266 1 213 129 923 7 399

(1) Tot december 1998 uren-arbeiders, vanaf januari 1999 uren gepresteerd door de werknemers (bedienden en arbeiders).

(2) Brutolonen en -weden van de werknemers tewerkgesteld in de industriële afdelingen (in 1 000 EUR).

PRODCOM - Tewerkstelling, uren en lonen

cijfers) - vervolg

September	Oktober	November	December	2003	2004			NACE Code
					Januari	Februari	Maart	
					10 915	10 760	10 776	2F
					4 286	4 248	4 258	
					15 201	15 008	15 034	
					1 971 587	1 929 296	2 175 116	
							116 301	
260	254	249	249	258				27.1
112	110	108	109	110				
372	364	357	358	369				
51 703	55 303	43 228	39 483	46 164				
2 716			3 303	11 926				
977	971	966	959	970				27.A
287	284	277	278	284				
1 264	1 255	1 243	1 237	1 254				
173 059	178 733	142 622	126 180	150 260				
7 554			9 747	34 034				
717	717	717	710	711	722	724	715	27.2
175	174	169	169	173	166	167	166	
892	891	886	879	885	888	891	881	
121 356	123 430	99 394	86 697	104 096	114 222	110 811	124 761	
4 838			6 444	22 108			5 413	
2 782	2 772	2 766	2 752	2 809	2 745	2 742	2 746	27.3
1 150	1 146	1 143	1 140	1 160	1 110	1 109	1 108	
3 932	3 918	3 909	3 892	3 969	3 855	3 851	3 854	
542 554	559 856	459 881	423 515	492 155	520 216	500 540	579 100	
27 579			36 460	128 644			32 530	
5 799	5 790	5 799	5 787	5 798	5 932	5 773	5 795	27.4
2 634	2 624	2 622	2 617	2 647	2 644	2 610	2 616	
8 433	8 414	8 421	8 404	8 445	8 576	8 383	8 411	
1 124 111	1 168 759	1 015 174	943 554	1 047 782	1 092 743	1 073 905	1 187 933	
63 398			72 744	269 685			65 666	
1 541	1 536	1 536	1 529	1 589	1 516	1 521	1 520	27.5
376	373	370	368	377	366	362	368	
1 917	1 909	1 906	1 897	1 967	1 882	1 883	1 888	
273 626	279 182	224 031	201 675	246 482	244 406	244 040	283 322	
11 068			15 317	53 027			12 691	
38 607	38 503	38 220	38 012	38 749	37 726	37 702	38 154	28
11 647	11 571	11 495	11 538	11 678	11 480	11 427	11 438	
50 254	50 074	49 715	49 550	50 428	49 206	49 129	49 592	
6 996 387	7 241 437	5 817 252	5 406 699	6 306 762	6 454 954	6 324 816	7 265 292	
273 986			369 556	1 257 145			298 777	
13 600	13 535	13 455	13 390	13 684	13 265	13 211	13 250	28.1
3 877	3 840	3 820	3 841	3 889	3 824	3 808	3 807	
17 477	17 375	17 275	17 231	17 573	17 089	17 019	17 057	
2 482 543	2 556 103	2 046 650	1 883 027	2 214 366	2 249 416	2 199 833	2 549 736	
88 866			119 167	406 984			95 820	
4 775	4 778	4 758	4 743	4 749	4 699	4 711	4 735	28.2
1 798	1 803	1 805	1 799	1 789	1 806	1 810	1 812	
6 573	6 581	6 563	6 542	6 538	6 505	6 521	6 547	
910 901	967 162	771 401	749 948	826 697	870 159	832 116	951 644	
39 071			55 082	179 747			42 032	
3 177	3 105	3 057	3 067	3 222	3 018	2 999	2 982	28.3
812	809	811	809	842	804	798	795	
3 989	3 914	3 868	3 876	4 064	3 822	3 797	3 777	
503 341	510 896	409 148	389 609	478 799	437 570	442 244	520 577	
22 588			28 562	100 594			21 679	
941	923	914	918	935	966	969	968	28.4
266	263	262	264	269	259	259	253	
1 207	1 186	1 176	1 182	1 204	1 225	1 228	1 221	
173 498	182 034	146 064	131 484	155 614	171 250	165 676	187 621	
6 627			8 359	29 430			7 776	

PRODCOM - Tewerkstelling, uren en lonen

Tewerkstelling, uren en lonen volgens de hoofdactiviteit van de vestiging (voorlopige)

NACE Code	Activiteit		2003			
			Mei	Juni	Juli	Augustus
28.5	- Oppervlaktebehandeling en bekleding van metaal; algemene metaalbewerking	Aantal arbeiders	7 631	7 697	7 705	7 657
		Aantal bedienden	1 964	1 977	1 972	1 969
		Totaal	9 595	9 674	9 677	9 626
		Aantal uren (1)	1 159 259	1 248 082	930 869	984 499
		Trimestriële lonen (2)		57 934		
28.6	- Vervaardiging van scharen, messen, bestekken, gereedschap en ijzerwaren	Aantal arbeiders	2 007	1 982	1 942	1 944
		Aantal bedienden	863	870	862	858
		Totaal	2 870	2 852	2 804	2 802
		Aantal uren (1)	355 922	378 151	295 178	290 465
		Trimestriële lonen (2)		19 815		
28.7	- Vervaardiging van overige producten van metaal	Aantal arbeiders	6 553	6 559	6 513	6 532
		Aantal bedienden	2 100	2 078	2 080	2 072
		Totaal	8 653	8 637	8 593	8 604
		Aantal uren (1)	1 040 793	1 121 604	811 669	909 030
		Trimestriële lonen (2)		55 592		
29	Vervaardiging van machines, apparaten en werktuigen, n.e.g.	Aantal arbeiders	30 196	30 130	29 874	29 656
		Aantal bedienden	14 928	14 903	14 847	14 842
		Totaal	45 124	45 033	44 721	44 498
		Aantal uren (1)	5 596 066	5 902 325	4 657 218	4 565 775
		Trimestriële lonen (2)		319 160		
29.1	- Vervaardiging van machines voor de productie en toepassing van mechanische energie, exclusief motoren voor	Aantal arbeiders	4 559	4 590	4 594	4 554
		Aantal bedienden	3 141	3 154	3 154	3 146
		Totaal	7 700	7 744	7 748	7 700
		Aantal uren (1)	941 265	977 227	849 663	809 207
		Trimestriële lonen (2)		58 836		
29.2	- Vervaardiging van overige machines voor algemeen gebruik	Aantal arbeiders	8 842	8 811	8 700	8 660
		Aantal bedienden	4 599	4 570	4 547	4 545
		Totaal	13 441	13 381	13 247	13 205
		Aantal uren (1)	1 723 522	1 799 148	1 526 740	1 434 811
		Trimestriële lonen (2)		93 407		
29.3	- Vervaardiging van machines voor de landbouw en de bosbouw	Aantal arbeiders	2 781	2 763	2 705	2 565
		Aantal bedienden	797	808	812	803
		Totaal	3 578	3 571	3 517	3 368
		Aantal uren (1)	473 484	502 036	340 247	315 091
		Trimestriële lonen (2)		22 895		
29.4	- Vervaardiging van gereedschapswerktuigen	Aantal arbeiders	1 333	1 322	1 305	1 283
		Aantal bedienden	640	635	622	626
		Totaal	1 973	1 957	1 927	1 909
		Aantal uren (1)	239 944	250 183	187 472	171 205
		Trimestriële lonen (2)		13 243		
29.5	- Vervaardiging van overige machines voor specifieke doeleinden	Aantal arbeiders	10 067	10 023	9 943	9 969
		Aantal bedienden	4 561	4 541	4 525	4 528
		Totaal	14 628	14 564	14 468	14 497
		Aantal uren (1)	1 768 341	1 895 685	1 418 623	1 458 345
		Trimestriële lonen (2)		102 032		
29.6	- Vervaardiging van wapens en munitie	Aantal arbeiders	1 100	1 098	1 103	1 105
		Aantal bedienden	678	682	677	683
		Totaal	1 778	1 780	1 780	1 788
		Aantal uren (1)	209 388	214 208	147 011	193 369
		Trimestriële lonen (2)		16 595		
29.7	- Vervaardiging van huishoudapparaten	Aantal arbeiders	1 514	1 523	1 524	1 520
		Aantal bedienden	512	513	510	511
		Totaal	2 026	2 036	2 034	2 031
		Aantal uren (1)	240 122	263 838	187 462	183 747
		Trimestriële lonen (2)		12 152		
30	Vervaardiging van kantoor machines en computers	Aantal arbeiders	450	427	401	397
		Aantal bedienden	1 365	1 341	1 289	1 289
		Totaal	1 815	1 768	1 690	1 686
		Aantal uren (1)	232 343	236 379	200 712	174 908
		Trimestriële lonen (2)		15 455		

(1) Tot december 1998 uren-arbeiders, vanaf januari 1999 uren gepresteerd door de werknemers (bedienden en arbeiders).

(2) Brutolonen en -weden van de werknemers tewerkgesteld in de industriële afdelingen (in 1 000 EUR).

PRODCOM - Tewerkstelling, uren en lonen

cijfers) - vervolg

				2003	2004			NACE
September	Oktober	November	December		Januari	Februari	Maart	Code
7 675	7 704	7 652	7 593	7 641	7 543	7 589	7 994	28.5
1 975	1 966	1 921	1 953	1 950	1 947	1 926	1 944	
9 650	9 670	9 573	9 546	9 592	9 490	9 515	9 938	
1 329 804	1 380 317	1 120 853	1 036 019	1 190 126	1 258 864	1 232 571	1 410 417	
50 860			70 343	235 201			58 369	
1 952	1 961	1 938	1 909	1 987	1 896	1 896	1 891	28.6
858	826	823	820	855	812	809	811	
2 810	2 787	2 761	2 729	2 842	2 708	2 705	2 702	
411 817	422 974	335 711	299 423	367 725	368 520	366 490	415 973	
17 287			23 676	80 438			17 915	
6 487	6 497	6 446	6 392	6 529	6 339	6 327	6 334	28.7
2 061	2 064	2 053	2 052	2 083	2 028	2 017	2 016	
8 548	8 561	8 499	8 444	8 613	8 367	8 344	8 350	
1 184 483	1 221 951	987 425	917 189	1 073 432	1 099 175	1 085 886	1 229 324	
48 688			64 367	224 751			55 187	
29 636	29 554	29 491	29 404	29 997	29 095	29 183	29 276	29
14 891	14 879	14 850	14 803	14 894	14 693	14 677	14 727	
44 527	44 433	44 341	44 207	44 891	43 788	43 860	44 003	
6 108 577	6 497 146	5 269 761	4 889 181	5 694 356	5 950 457	5 841 329	6 609 791	
277 217			361 064	1 268 379			305 603	
4 649	4 563	4 543	4 511	4 589	4 527	4 555	4 573	29.1
3 160	3 160	3 145	3 138	3 147	3 118	3 117	3 135	
7 809	7 723	7 688	7 649	7 737	7 645	7 672	7 708	
1 050 658	1 113 049	892 886	840 693	974 238	1 020 681	990 014	1 123 768	
55 220			73 715	245 148			58 112	
8 606	8 637	8 629	8 613	8 749	8 503	8 515	8 573	29.2
4 562	4 563	4 539	4 528	4 576	4 514	4 495	4 529	
13 168	13 200	13 168	13 141	13 326	13 017	13 010	13 102	
1 885 341	1 975 066	1 590 329	1 538 372	1 749 270	1 785 758	1 751 663	2 021 151	
81 613			104 967	369 400			87 859	
2 533	2 514	2 495	2 423	2 660	2 386	2 392	2 387	29.3
798	790	792	783	795	749	755	754	
3 331	3 304	3 287	3 206	3 455	3 135	3 147	3 141	
472 848	430 432	379 195	346 972	448 715	461 058	451 515	488 007	
17 096			21 279	83 926			20 241	
1 285	1 280	1 291	1 286	1 318	1 276	1 276	1 278	29.4
616	613	611	602	627	598	598	607	
1 901	1 893	1 902	1 888	1 945	1 874	1 874	1 885	
268 448	275 633	228 541	206 304	244 705	253 352	251 665	281 139	
10 983			14 005	51 974			13 198	
9 932	9 929	9 915	9 930	10 047	9 745	9 764	9 756	29.5
4 555	4 549	4 562	4 544	4 552	4 505	4 499	4 488	
14 487	14 478	14 477	14 474	14 599	14 250	14 263	14 244	
1 888 539	2 144 192	1 725 154	1 532 736	1 810 163	1 917 768	1 887 643	2 114 302	
89 303			117 609	410 465			99 379	
1 097	1 094	1 090	1 097	1 098	1 098	1 120	1 141	29.6
684	690	688	690	683	694	701	701	
1 781	1 784	1 778	1 787	1 781	1 792	1 821	1 842	
254 941	251 176	205 287	187 937	214 717	228 577	237 036	271 261	
12 541			13 860	57 235			14 658	
1 534	1 537	1 528	1 544	1 533	1 560	1 561	1 568	29.7
516	514	513	518	513	515	512	513	
2 050	2 051	2 041	2 062	2 046	2 075	2 073	2 081	
287 802	307 598	248 369	236 167	252 546	283 263	271 793	310 163	
10 461			15 629	50 231			12 156	
397	394	395	385	434	390	401	401	30
1 284	1 288	1 280	1 259	1 336	1 268	1 280	1 284	
1 681	1 682	1 675	1 644	1 770	1 658	1 681	1 685	
247 160	258 148	210 406	196 775	234 704	238 332	226 404	267 796	
14 265			17 284	64 694			14 863	

PRODCOM - Tewerkstelling, uren en lonen

Tewerkstelling, uren en lonen volgens de hoofdactiviteit van de vestiging (voorlopige)

NACE Code	Activiteit		2003			
			Mei	Juni	Juli	Augustus
31	Vervaardiging van elektrische machines en apparaten	Aantal arbeiders	16 563	16 547	16 704	16 637
		Aantal bedienden	9 247	9 197	9 276	9 241
		Totaal	25 810	25 744	25 980	25 878
		Aantal uren (1)	3 112 775	3 304 008	2 623 211	2 746 242
		Trimestriële lonen (2)		188 762		
31.1	- Vervaardiging van elektromotoren en van elektrische generatoren en transformatoren	Aantal arbeiders	1 835	1 834	1 818	1 852
		Aantal bedienden	1 728	1 724	1 719	1 723
		Totaal	3 563	3 558	3 537	3 575
		Aantal uren (1)	411 927	448 273	327 687	377 207
		Trimestriële lonen (2)		29 217		
31.2	- Vervaardiging van schakel- en verdeelinrichtingen	Aantal arbeiders	4 466	4 432	4 464	4 434
		Aantal bedienden	2 398	2 363	2 372	2 350
		Totaal	6 864	6 795	6 836	6 784
		Aantal uren (1)	838 579	863 297	764 169	716 977
		Trimestriële lonen (2)		49 108		
31.3	- Vervaardiging van geïsoleerde kabels en draad	Aantal arbeiders	1 510	1 512	1 519	1 518
		Aantal bedienden	563	563	557	556
		Totaal	2 073	2 075	2 076	2 074
		Aantal uren (1)	258 098	257 791	171 675	221 369
		Trimestriële lonen (2)		16 637		
31.4	- Vervaardiging van accumulatoren en elektrische batterijen	Aantal arbeiders	1 069	1 072	1 077	1 072
		Aantal bedienden	300	302	303	305
		Totaal	1 369	1 374	1 380	1 377
		Aantal uren (1)	146 750	162 089	107 695	132 017
		Trimestriële lonen (2)		11 683		
31.5	- Vervaardiging van elektrische lampen en verlichtingsapparaten	Aantal arbeiders	3 339	3 361	3 347	3 350
		Aantal bedienden	1 542	1 545	1 542	1 546
		Totaal	4 881	4 906	4 889	4 896
		Aantal uren (1)	621 204	672 991	459 719	617 387
		Trimestriële lonen (2)		31 312		
31.6	- Vervaardiging van overige elektrische benodigdheden	Aantal arbeiders	4 344	4 336	4 479	4 411
		Aantal bedienden	2 716	2 700	2 783	2 761
		Totaal	7 060	7 036	7 262	7 172
		Aantal uren (1)	836 217	899 567	792 266	681 285
		Trimestriële lonen (2)		50 806		
32	Vervaardiging van audio-, video- en telecommunicatieapparatuur	Aantal arbeiders	4 716	4 576	4 508	4 500
		Aantal bedienden	6 810	6 757	6 596	6 268
		Totaal	11 526	11 333	11 104	10 768
		Aantal uren (1)	1 401 025	1 477 484	991 787	1 162 734
		Trimestriële lonen (2)		107 082		
32.1	- Vervaardiging van elektronische onderdelen	Aantal arbeiders	2 194	2 101	2 064	2 051
		Aantal bedienden	1 163	1 153	1 161	1 150
		Totaal	3 357	3 254	3 225	3 201
		Aantal uren (1)	386 117	410 652	351 450	322 126
		Trimestriële lonen (2)		25 149		
32.2	- Vervaardiging van zendapparatuur voor televisie en radio en van apparatuur voor lijntelefonie en lijntelegrafie	Aantal arbeiders	806	800	793	791
		Aantal bedienden	3 698	3 671	3 644	3 315
		Totaal	4 504	4 471	4 437	4 106
		Aantal uren (1)	562 090	608 607	300 391	513 995
		Trimestriële lonen (2)		51 922		
32.3	- Vervaardiging van audio- en videoapparatuur	Aantal arbeiders	1 716	1 675	1 651	1 658
		Aantal bedienden	1 949	1 933	1 791	1 803
		Totaal	3 665	3 608	3 442	3 461
		Aantal uren (1)	452 818	458 225	339 946	326 613
		Trimestriële lonen (2)		30 011		
32.A	- Vervaardiging van audio-, video- en telecommunicatieapparatuur (32.A = 32.2 + 32.3)	Aantal arbeiders	2 522	2 475	2 444	2 449
		Aantal bedienden	5 647	5 604	5 435	5 118
		Totaal	8 169	8 079	7 879	7 567
		Aantal uren (1)	1 014 908	1 066 832	640 337	840 608
		Trimestriële lonen (2)		81 933		

(1) Tot december 1998 uren-arbeiders, vanaf januari 1999 uren gepresteerd door de werknemers (bedienden en arbeiders).

(2) Brutolonen en -weden van de werknemers tewerkgesteld in de industriële afdelingen (in 1 000 EUR).

PRODCOM - Tewerkstelling, uren en lonen

cijfers) - vervolg

				2003	2004			NACE
September	Oktober	November	December		Januari	Februari	Maart	Code
16 523	16 456	16 374	16 269	16 592	16 130	16 030	15 974	31
9 184	9 164	9 189	9 071	9 205	8 991	8 969	9 010	
25 707	25 620	25 563	25 340	25 798	25 121	24 999	24 984	
3 599 414	3 731 518	2 983 491	2 754 167	3 228 856	3 326 123	3 244 371	3 709 749	
167 556			211 195	746 975			174 082	
1 833	1 833	1 822	1 804	1 842	1 698	1 690	1 680	31.1
1 709	1 702	1 694	1 683	1 718	1 604	1 597	1 591	
3 542	3 535	3 516	3 487	3 561	3 302	3 287	3 271	
489 617	508 340	402 298	371 697	433 420	421 141	406 896	497 555	
29 052			32 098	118 326			25 890	
4 405	4 437	4 421	4 413	4 488	4 407	4 398	4 391	31.2
2 339	2 354	2 378	2 356	2 376	2 336	2 350	2 357	
6 744	6 791	6 799	6 769	6 864	6 743	6 748	6 748	
937 920	984 022	785 781	736 292	862 401	875 056	863 028	985 371	
43 483			54 974	193 925			45 259	
1 498	1 488	1 460	1 442	1 498	1 460	1 442	1 427	31.3
553	548	547	539	556	544	544	544	
2 051	2 036	2 007	1 981	2 054	2 004	1 986	1 971	
273 446	284 481	227 307	216 842	249 600	255 967	251 432	274 026	
12 559			18 008	61 340			13 920	
1 065	1 067	1 068	1 063	1 073	1 059	1 056	1 053	31.4
304	304	303	300	303	299	298	298	
1 369	1 371	1 371	1 363	1 376	1 358	1 354	1 351	
177 680	186 109	149 925	119 256	153 909	169 673	153 250	170 174	
8 851			10 964	41 261			9 813	
3 357	3 354	3 371	3 379	3 349	3 342	3 329	3 328	31.5
1 550	1 550	1 535	1 535	1 540	1 552	1 517	1 540	
4 907	4 904	4 906	4 914	4 889	4 894	4 846	4 868	
741 938	764 848	607 276	585 046	657 114	689 988	675 196	771 827	
28 147			33 192	124 398			31 656	
4 365	4 277	4 232	4 168	4 340	4 164	4 115	4 095	31.6
2 729	2 706	2 732	2 658	2 711	2 656	2 663	2 680	
7 094	6 983	6 964	6 826	7 051	6 820	6 778	6 775	
978 813	1 003 718	810 904	725 034	872 410	914 298	894 569	1 010 796	
45 465			61 957	207 725			47 545	
4 551	4 609	4 586	4 349	4 647	4 326	4 314	4 332	32
6 146	6 014	5 943	5 674	6 512	5 632	5 607	5 623	
10 697	10 623	10 529	10 023	11 159	9 958	9 921	9 955	
1 479 843	1 540 024	1 275 722	1 114 556	1 398 580	1 330 045	1 295 095	1 430 989	
94 450			127 849	443 720			87 188	
2 018	2 085	2 088	2 058	2 126	2 069	2 066	2 066	32.1
1 149	1 142	1 151	1 145	1 156	1 150	1 148	1 153	
3 167	3 227	3 239	3 203	3 283	3 219	3 214	3 219	
444 209	450 913	385 502	370 367	407 202	428 020	412 680	476 982	
23 035			29 664	101 742			23 282	
776	765	748	723	802	689	688	693	32.2
3 202	3 071	3 004	2 944	3 460	2 892	2 873	2 878	
3 978	3 836	3 752	3 667	4 263	3 581	3 561	3 571	
563 967	560 714	477 097	379 387	544 720	501 137	499 562	517 248	
45 134			65 819	219 259			38 293	
1 757	1 759	1 750	1 568	1 718	1 568	1 560	1 573	32.3
1 795	1 801	1 788	1 585	1 895	1 590	1 586	1 592	
3 552	3 560	3 538	3 153	3 613	3 158	3 146	3 165	
471 667	528 397	413 123	364 802	446 657	400 888	382 853	436 759	
26 282			32 366	122 718			25 613	
2 533	2 524	2 498	2 291	2 521	2 257	2 248	2 266	32.A
4 997	4 872	4 792	4 529	5 355	4 482	4 459	4 470	
7 530	7 396	7 290	6 820	7 876	6 739	6 707	6 736	
1 035 634	1 089 111	890 220	744 189	991 378	902 025	882 415	954 007	
71 415			98 185	341 978			63 906	

PRODCOM - Tewerkstelling, uren en lonen

Tewerkstelling, uren en lonen volgens de hoofdactiviteit van de vestiging (voorlopige)

NACE Code	Activiteit		2003			
			Mei	Juni	Juli	Augustus
33	Vervaardiging van medische apparatuur en instrumenten, van precisie- en optische instrumenten en van uurwerken	Aantal arbeiders	3 699	3 662	3 548	3 574
		Aantal bedienden	3 532	3 498	3 486	3 448
		Totaal	7 231	7 160	7 034	7 022
		Aantal uren (1)	908 336	946 300	766 889	745 220
		Trimestriële lonen (2)		52 841		
33.1	- Vervaardiging van medische apparatuur en instrumenten en van orthopedische artikelen	Aantal arbeiders	1 431	1 430	1 429	1 431
		Aantal bedienden	853	854	875	869
		Totaal	2 284	2 284	2 304	2 300
		Aantal uren (1)	284 728	302 869	243 733	246 586
		Trimestriële lonen (2)		13 852		
33.2	- Vervaardiging van meet-, regel-, navigatie- en controleapparatuur	Aantal arbeiders	1 853	1 815	1 673	1 699
		Aantal bedienden	1 915	1 885	1 839	1 847
		Totaal	3 768	3 700	3 512	3 546
		Aantal uren (1)	475 997	491 343	382 706	374 242
		Trimestriële lonen (2)		30 747		
33.3	- Vervaardiging van apparaten voor de bewaking van industriële processen	Aantal arbeiders	199	198	194	184
		Aantal bedienden	535	528	528	488
		Totaal	734	726	722	672
		Aantal uren (1)	92 200	94 475	91 233	72 020
		Trimestriële lonen (2)		5 213		
33.4	- Vervaardiging van optische instrumenten en van foto- en filmapparatuur	Aantal arbeiders	172	175	208	216
		Aantal bedienden	210	212	224	224
		Totaal	382	387	432	440
		Aantal uren (1)	47 399	48 933	42 843	45 863
		Trimestriële lonen (2)		2 640		
33.5	- Vervaardiging van uurwerken	Aantal arbeiders	44	44	44	44
		Aantal bedienden	19	19	20	20
		Totaal	63	63	64	64
		Aantal uren (1)	8 012	8 680	6 374	6 509
		Trimestriële lonen (2)		389		
34	Vervaardiging en assemblage van auto's, aanhangwagens en opleggers	Aantal arbeiders	39 035	39 088	38 847	38 754
		Aantal bedienden	6 366	6 354	6 318	6 292
		Totaal	45 401	45 442	45 165	45 046
		Aantal uren (1)	5 329 924	5 842 255	4 542 128	3 739 320
		Trimestriële lonen (2)		316 760		
34.1	- Vervaardiging en assemblage van auto's	Aantal arbeiders	25 789	25 786	25 656	25 626
		Aantal bedienden	3 271	3 257	3 251	3 225
		Totaal	29 060	29 043	28 907	28 851
		Aantal uren (1)	3 381 131	3 745 407	2 882 595	2 269 389
		Trimestriële lonen (2)		210 305		
34.2	- Vervaardiging van carrosserieën; vervaardiging van aanhangwagens, caravans en opleggers	Aantal arbeiders	5 619	5 624	5 623	5 611
		Aantal bedienden	1 098	1 094	1 087	1 085
		Totaal	6 717	6 718	6 710	6 696
		Aantal uren (1)	777 322	838 671	650 021	624 907
		Trimestriële lonen (2)		41 520		
34.3	- Vervaardiging van onderdelen en accessoires voor motorvoertuigen en motoren daarvan	Aantal arbeiders	7 627	7 678	7 568	7 517
		Aantal bedienden	1 997	2 003	1 980	1 982
		Totaal	9 624	9 681	9 548	9 499
		Aantal uren (1)	1 171 471	1 258 177	1 009 512	845 024
		Trimestriële lonen (2)		64 935		
35	Vervaardiging van overige transportmiddelen	Aantal arbeiders	4 691	4 635	4 614	4 589
		Aantal bedienden	4 285	4 262	4 263	4 238
		Totaal	8 976	8 897	8 877	8 827
		Aantal uren (1)	1 027 484	1 029 840	789 216	889 450
		Trimestriële lonen (2)		67 409		
35.1	- Scheepsbouw en -reparatie	Aantal arbeiders	938	929	928	922
		Aantal bedienden	192	192	191	188
		Totaal	1 130	1 121	1 119	1 110
		Aantal uren (1)	125 274	137 476	128 340	107 328
		Trimestriële lonen (2)		6 642		

(1) Tot december 1998 uren-arbeiders, vanaf januari 1999 uren gepresteerd door de werknemers (bedienden en arbeiders).

(2) Brutolonen en -weden van de werknemers tewerkgesteld in de industriële afdelingen (in 1 000 EUR).

PRODCOM - Tewerkstelling, uren en lonen

cijfers) - vervolg

				2003	2004			NACE
September	Oktober	November	December		Januari	Februari	Maart	Code
3 559	3 598	3 529	3 538	3 641	3 550	3 556	3 526	33
3 449	3 433	3 399	3 405	3 482	3 414	3 442	3 441	
7 008	7 031	6 928	6 943	7 123	6 964	6 998	6 967	
981 624	1 036 194	841 655	791 884	919 963	949 683	928 895	1 053 119	
45 336			56 567	202 184			46 626	
1 354	1 353	1 346	1 350	1 405	1 351	1 363	1 327	33.1
846	836	838	836	850	839	852	813	
2 200	2 189	2 184	2 186	2 255	2 190	2 215	2 140	
301 409	322 500	268 124	249 913	290 774	292 673	293 028	322 776	
12 201			15 708	54 754			12 485	
1 769	1 810	1 760	1 762	1 810	1 777	1 770	1 768	33.2
1 868	1 907	1 871	1 875	1 888	1 885	1 897	1 944	
3 637	3 717	3 631	3 637	3 699	3 662	3 667	3 712	
518 024	552 635	436 213	406 002	478 279	506 585	488 792	574 238	
25 584			31 892	115 292			27 291	
186	187	184	181	193	179	178	178	33.3
488	450	450	452	505	451	451	449	
674	637	634	633	698	630	629	627	
94 939	94 330	77 634	75 439	91 967	87 876	84 905	90 507	
4 573			5 273	19 729			4 023	
204	202	193	199	187	196	198	205	33.4
227	220	220	222	218	219	222	215	
431	422	413	421	405	415	420	420	
57 991	57 054	52 278	53 319	50 934	54 074	53 839	55 542	
2 674			3 277	10 989			2 487	
46	46	46	46	44	46	46	47	33.5
20	20	20	20	19	20	20	20	
66	66	66	66	64	66	66	67	
9 261	9 675	7 406	7 211	8 009	8 443	8 299	10 024	
303			417	1 419			342	
38 716	38 286	38 142	37 940	38 855	37 618	36 701	36 331	34
6 279	6 240	6 146	6 069	6 287	6 074	6 030	6 012	
44 995	44 526	44 288	44 009	45 142	43 692	42 731	42 343	
6 025 016	6 390 201	5 427 246	5 010 529	5 468 859	6 128 891	5 816 839	6 761 205	
256 679			357 526	1 227 945			285 084	
25 462	24 983	24 733	24 558	25 565	24 147	23 107	22 656	34.1
3 208	3 191	3 110	3 016	3 223	3 026	2 956	2 934	
28 670	28 174	27 843	27 574	28 788	27 173	26 063	25 590	
3 818 444	4 037 166	3 471 217	3 228 276	3 457 823	3 933 562	3 673 335	4 298 656	
165 442			229 266	800 673			177 899	
5 652	5 651	5 655	5 648	5 649	5 698	5 698	5 770	34.2
1 072	1 064	1 061	1 078	1 083	1 069	1 077	1 084	
6 724	6 715	6 716	6 726	6 733	6 767	6 775	6 854	
915 998	947 920	776 565	735 306	817 587	890 231	870 949	995 729	
34 922			50 887	166 661			41 083	
7 602	7 652	7 754	7 734	7 639	7 773	7 896	7 905	34.3
1 999	1 985	1 975	1 975	1 980	1 979	1 997	1 994	
9 601	9 637	9 729	9 709	9 620	9 752	9 893	9 899	
1 290 574	1 405 115	1 179 464	1 046 947	1 193 447	1 305 098	1 272 555	1 466 820	
56 315			77 372	260 611			66 101	
4 546	4 591	4 605	4 546	4 639	4 533	4 535	4 578	35
4 217	4 219	4 243	4 189	4 268	4 211	4 217	4 220	
8 763	8 810	8 848	8 735	8 907	8 744	8 752	8 798	
1 090 931	1 134 208	957 511	941 655	1 020 236	1 074 923	1 037 881	1 189 759	
58 096			72 841	265 283			63 569	
909	916	906	903	927	895	903	914	35.1
188	187	185	186	189	187	185	185	
1 097	1 103	1 091	1 089	1 117	1 082	1 088	1 099	
140 303	146 385	119 919	116 828	133 722	143 886	138 531	153 839	
5 921			8 182	27 326			6 585	

PRODCOM - Tewerkstelling, uren en lonen

Tewerkstelling, uren en lonen volgens de hoofdactiviteit van de vestiging (voorlopige)

NACE Code	Activiteit		2003			
			Mei	Juni	Juli	Augustus
35.4	- Vervaardiging van motorrijwielen en rijwielen	Aantal arbeiders	313	307	306	309
		Aantal bedienden	103	101	100	100
		Totaal	416	408	406	409
		Aantal uren (1)	52 193	55 310	48 365	38 061
		Trimestriële lonen (2)		2 364		
35.1	- Vervaardiging van lucht-en ruimtevaartuigen en rollend materieel (35.F = 35.2 + 35.3)	Aantal arbeiders	3 440	3 399	3 380	3 358
		Aantal bedienden	3 990	3 969	3 972	3 950
		Totaal	7 430	7 368	7 352	7 308
		Aantal uren (1)	850 017	837 054	612 511	744 061
		Trimestriële lonen (2)		58 403		
36	Vervaardiging van meubelen; overige industrie	Aantal arbeiders	15 618	15 553	15 464	15 431
		Aantal bedienden	3 477	3 482	3 476	3 469
		Totaal	19 095	19 035	18 940	18 900
		Aantal uren (1)	2 194 666	2 343 485	1 591 241	1 726 825
		Trimestriële lonen (2)		97 291		
36.1	- Vervaardiging van meubelen	Aantal arbeiders	12 954	12 920	12 873	12 833
		Aantal bedienden	2 683	2 679	2 679	2 663
		Totaal	15 637	15 599	15 552	15 496
		Aantal uren (1)	1 796 603	1 947 930	1 250 814	1 459 929
		Trimestriële lonen (2)		80 685		
36.2	- Bewerking van edelstenen en vervaardiging van juwelen en dergelijke artikelen	Aantal arbeiders	1 328	1 301	1 268	1 272
		Aantal bedienden	380	386	381	389
		Totaal	1 708	1 687	1 649	1 661
		Aantal uren (1)	188 658	180 397	169 623	97 416
		Trimestriële lonen (2)		6 972		
36.3	- Vervaardiging van muziekinstrumenten	Aantal arbeiders	##	##	##	##
		Aantal bedienden	##	##	##	##
		Totaal	33	33	33	35
		Aantal uren (1)	4 359	4 442	3 079	3 407
		Trimestriële lonen (2)		139		
36.4	- Vervaardiging van sportartikelen	Aantal arbeiders	88	88	89	89
		Aantal bedienden	24	24	24	24
		Totaal	112	112	113	113
		Aantal uren (1)	14 043	13 629	10 113	12 214
		Trimestriële lonen (2)		523		
36.5	- Vervaardiging van spellen en speelgoed	Aantal arbeiders	466	470	461	466
		Aantal bedienden	141	143	143	142
		Totaal	607	613	604	608
		Aantal uren (1)	72 504	70 509	55 946	57 310
		Trimestriële lonen (2)		3 639		
36.6	- Diverse industrie, n.e.g.	Aantal arbeiders	##	##	##	##
		Aantal bedienden	##	##	##	##
		Totaal	998	991	989	987
		Aantal uren (1)	118 499	126 578	101 666	96 549
		Trimestriële lonen (2)		5 333		
36.A	- Overige industrie, m.i.v. de vervaardiging van muziekinstrumenten (36.A = 36.3 + 36.6)	Aantal arbeiders	782	774	773	771
		Aantal bedienden	249	250	249	251
		Totaal	1 031	1 024	1 022	1 022
		Aantal uren (1)	122 858	131 020	104 745	99 956
		Trimestriële lonen (2)		5 472		
Totaal		Aantal arbeiders	350 318	349 538	348 036	347 437
	Aantal bedienden	164 617	164 116	163 793	163 207	
	Totaal	514 935	513 654	511 829	510 644	
	Aantal uren (1)	62 447 530	65 382 779	52 627 093	52 102 334	
	Trimestriële lonen (2)		3 696 937			

(1) Tot december 1998 uren-arbeiders, vanaf januari 1999 uren gepresteerd door de werknemers (bedienden en arbeiders).

(2) Brutolonen en -weden van de werknemers tewerkgesteld in de industriële afdelingen (in 1 000 EUR).

PRODCOM - Tewerkstelling, uren en lonen

cijfers) - vervolg en einde

				2003	2004			NACE
September	Oktober	November	December		Januari	Februari	Maart	Code
312	315	315	313	309	314	312	318	35.4
101	103	102	101	101	106	107	109	
413	418	417	414	410	420	419	427	
57 709	57 768	45 557	43 382	52 110	56 122	55 163	65 141	
2 034			2 713	9 118			2 290	
3 325	3 360	3 384	3 330	3 402	3 324	3 320	3 346	35.1
3 928	3 929	3 956	3 902	3 976	3 918	3 925	3 926	
7 253	7 289	7 340	7 232	7 378	7 242	7 245	7 272	
892 919	930 055	792 035	781 445	834 403	874 915	844 187	970 779	
50 141			61 946	228 840			54 693	
15 401	15 396	15 267	15 234	15 568	14 953	14 874	14 895	36
3 466	3 478	3 472	3 452	3 486	3 423	3 411	3 421	
18 867	18 874	18 739	18 686	19 055	18 376	18 285	18 316	
2 533 838	2 630 438	2 140 664	1 946 992	2 238 666	2 366 211	2 303 861	2 654 461	
83 330			102 325	376 847			94 158	
12 789	12 767	12 673	12 655	12 938	12 452	12 382	12 418	36.1
2 666	2 666	2 653	2 635	2 681	2 601	2 588	2 595	
15 455	15 433	15 326	15 290	15 620	15 053	14 970	15 013	
2 097 388	2 166 963	1 759 784	1 592 931	1 851 247	1 973 387	1 923 589	2 234 599	
68 837			84 034	311 407			78 751	
1 281	1 289	1 266	1 259	1 292	1 213	1 200	1 183	36.2
389	391	401	399	387	401	403	407	
1 670	1 680	1 667	1 658	1 680	1 614	1 603	1 590	
203 254	219 278	181 197	167 242	177 396	176 946	173 291	188 549	
6 048			7 692	27 116			6 295	
##	##	##	##	##				36.3
##	##	##	##	##				
33	32	32	33	33				
4 554	4 969	3 693	3 006	4 164				
111			140	524				
90	91	91	92	88	90	87	88	36.4
24	24	23	23	23	23	23	23	
114	115	114	115	112	113	110	111	
14 893	15 964	12 066	10 053	13 591	14 262	13 854	15 832	
468			562	2 076			516	
463	461	462	462	465	464	470	467	36.5
140	148	146	147	144	153	154	153	
603	609	608	609	610	617	624	620	
81 358	83 441	68 313	65 133	69 239	76 930	72 039	78 043	
3 208			4 170	14 741			3 690	
##	##	##	##	##				36.6
##	##	##	##	##				
992	1 005	992	981	998				
132 391	139 823	115 611	108 627	123 027				
4 657			5 726	20 983				
778	788	775	766	782	734	735	739	36.A
247	249	249	248	249	245	243	243	
1 025	1 037	1 024	1 014	1 031	979	978	982	
136 945	144 792	119 304	111 633	127 191	124 686	121 088	137 438	
4 769			5 866	21 507			4 905	
346 700	346 069	344 649	342 339	348 934	339 455	337 854	337 848	
163 128	162 929	162 439	161 616	163 809	160 832	160 619	160 734	
509 828	508 998	507 088	503 955	512 743	500 287	498 473	498 582	
69 131 726	72 412 211	59 935 444	56 356 072	63 593 174	66 154 895	64 039 927	73 078 131	
3 248 046			4 188 591	14 674 566			3 478 479	

PRODCOM - Bestellingen

Waarde van de bestellingen voor bepaalde bedrijfstakken volgens

NACE code	Activiteit	Bestelling	2003			
			Mei	Juni	Juli	Augustus
1E	Vervaardiging van textiel (1E= 17 behalve textielveredeling)	Totaal	359 613	382 600	324 588	308 635
		Waarvan voor het buitenland	285 849	303 938	262 633	243 494
18	Vervaardiging van kleding en bontnijverheid	Totaal	26 883	33 301	42 850	58 812
		Waarvan voor het buitenland	14 248	18 559	22 591	26 591
21	Vervaardiging van pulp, papier en papierwaren	Totaal	297 363	321 631	302 463	260 252
		Waarvan voor het buitenland	195 631	216 655	205 819	167 649
24	Vervaardiging van chemische producten	Totaal	2 211 833	2 387 188	2 340 892	2 070 453
		Waarvan voor het buitenland	1 669 810	1 764 898	1 783 058	1 544 203
2E	Metallurgie (2E = 27 behalve Staalindustrie Verbond)	Totaal	898 094	858 975	661 742	479 457
		Waarvan voor het buitenland	678 276	658 704	520 850	364 617
2F	Metallurgie (2F = 27 behalve vervaardiging van ijzer en staal en van ferrolegeringen)	Totaal				
2D	Vervaardiging van produkten van metaal (2D=28 m.u.v.oppervlakbehandeling en en bekleding van metaal)	Totaal	469 400	559 422	394 175	384 488
		Waarvan voor het buitenland	205 011	242 116	180 285	155 473
29	Vervaardiging van machines, apparaten en werktuigen, n.e.g.	Totaal	558 318	603 254	503 143	446 787
		Waarvan voor het buitenland	378 543	403 233	359 328	309 124
30	Vervaardiging van kantoor­machines en computers	Totaal	18 535	27 799	20 181	18 929
		Waarvan voor het buitenland	8 563	15 543	10 974	9 499
31	Vervaardiging van elektrische machines en apparaten	Totaal	299 061	332 947	273 280	278 700
		Waarvan voor het buitenland	168 210	192 735	165 159	170 150
32	Vervaardiging van audio-, video- en telecommunicatieapparatuur	Totaal	208 466	178 687	164 153	180 334
		Waarvan voor het buitenland	166 406	135 659	133 747	144 475
33	Vervaardiging van medische apparatuur en instrumenten, van precisie- en optische instrumenten en van uurwerken	Totaal	68 922	77 135	74 007	64 362
		Waarvan voor het buitenland	37 655	41 689	41 258	35 882
34	Vervaardiging en assemblage van auto's, aanhangwagens en opleggers	Totaal	1 299 883	1 374 429	1 047 648	775 726
		Waarvan voor het buitenland	1 128 567	1 211 059	937 196	670 340
35	Vervaardiging van overige transportmiddelen	Totaal	131 176	98 237	59 630	106 126
		Waarvan voor het buitenland	110 142	78 345	42 566	88 177

PRODCOM - Bestellingen

de hoofdactiviteit van de vestiging (voorlopige cijfers in 1 000 €)

September	Oktober	November	December	2003	2004			NACE code
					Januari	Februari	Maart	
447 319	435 264	374 278	342 189	4 575 659	373 709	387 281	419 930	1E
351 594	347 976	298 825	263 379	3 624 670	300 759	310 398	336 051	
50 116	38 302	26 328	25 711	487 357	41 835	56 966	52 405	18
24 443	19 795	14 605	12 360	240 746	16 456	24 664	27 652	
324 139	347 298	304 607	290 228	3 744 537	325 311	329 161	371 385	21
208 309	229 861	200 648	189 569	2 464 240	214 089	218 385	252 469	
2 449 828	2 465 548	2 277 701	2 372 399	28 306 868	2 255 697	2 342 449	2 600 538	24
1 809 550	1 844 077	1 673 884	1 693 893	21 107 912	1 788 867	1 890 336	2 050 581	
1 006 863	1 132 744	942 962	831 892	10 527 173				2E
784 109	900 308	733 403	661 209	8 125 634				
					1 055 041	1 113 770	1 130 236	2F
					830 681	880 985	904 402	
508 417	510 802	425 769	446 564	5 566 036	439 610	472 336	521 566	2D
229 510	220 267	179 509	175 372	2 416 378	196 580	217 844	213 357	
554 598	635 204	560 030	659 332	6 913 898	556 867	600 127	691 195	29
391 666	456 432	400 684	444 324	4 816 631	387 328	435 832	484 438	
23 956	23 287	23 180	27 973	291 815	14 828	23 087	24 713	30
12 534	17 562	16 009	19 720	185 454	7 787	15 419	13 823	
346 228	378 676	306 273	302 064	3 832 881	283 590	307 861	337 489	31
222 854	244 298	178 941	168 059	2 298 385	163 009	180 450	187 592	
240 404	260 679	225 626	178 694	2 429 989	188 159	190 835	218 039	32
199 011	207 414	178 510	136 164	1 956 483	152 584	156 576	185 933	
77 173	92 294	73 871	69 374	896 118	71 367	96 760	93 396	33
48 279	62 446	44 704	42 979	533 214	42 656	60 162	53 083	
1 325 452	1 307 826	1 481 419	1 341 091	15 113 726	1 221 346	1 239 845	1 632 527	34
1 167 294	1 127 473	1 301 702	1 189 223	13 199 243	1 059 637	1 064 651	1 400 706	
236 730	102 300	67 741	105 690	1 488 959	82 192	109 701	99 365	35
108 856	82 059	46 567	85 408	1 060 737	61 749	85 682	72 878	

Inleiding

1 januari 1994 betekent een keerpunt in de opstelling van maandstatistieken van de industriële productie. Tot 1993 bestond voor de meeste sectoren een specifieke maandstatistiek. De gebruikte goederennomenclatuur was een empirisch ontworpen productenlijst per bedrijfstak.

Sinds het tot stand komen van de interne markt op 1 januari '93 is de behoefte aan internationaal vergelijkbare resultaten toegenomen. Men wil de gegevens over productie kunnen koppelen aan die over de buitenlandse handel. Dit leidde tot de PRODCOM-enquête.

De meeste industriële ondernemingen met 10 of meer personeelsleden of met een jaaromzet van 2 478 935,25 EUR, en sommige andere ondernemingen met een industriële nevenactiviteit waar tenminste 20 personen werken, zijn onderworpen aan Prodcom.

Om uiteenlopende redenen worden de statistieken van enkele sectoren (energie, recuperatie, waterdistributie, slachthuizen, zuivel, ijzer en staal) nog ingezameld volgens het oude systeem.

De nieuwe nomenclatuur voor de productiestatistieken, de Prodcom-lijst, bevat ongeveer 5.700 industriële producten, hoofdzakelijk goederen, maar ook een aantal industriële diensten. Elke rubriek van de Prodcom-lijst wordt aangeduid door een code van acht cijfers. De eerste zes cijfers komen overeen met de statistische classificatie van producten, gekoppeld aan de economische activiteiten (CPA). Bovendien bestaan de rubrieken van de Prodcom-lijst uit artikelen of groepen artikelen van de gecombineerde nomenclatuur.

Er wordt geënquêteerd op het niveau van de lokale eenheid. Indien in één lokale eenheid meerdere activiteiten worden uitgeoefend, vult men één aangifte in per activiteit, t.t.z. per afdeling (2 cijfers) van de NACE-rev. 1. Naast gegevens betreffende de waarde van de productie volgens de hoofdactiviteit, zijn er ook gegevens betreffende tewerkstelling en arbeidsvolume (Prodcom publikatie «Productiewaarde en tewerkstelling volgens de hoofdactiviteit»).

Opmerking : Bepaalde producten komen in de publikatie niet voor op het niveau van acht cijfers van de Prodcom lijst. Dit is te wijten aan de vertrouwelijkheid van sommige gegevens. De waarde van de productie van deze “vertrouwelijke” producten is opgenomen in een minder gedetailleerde code.

De resultaten zijn nog voorlopig, omdat er nog steeds een kleine non-respons is.

PRODCOM - Leveringen per product

Leveringen (1) in waarde en in hoeveelheid volgens de CPA en de Prodcom-lijst (voorlopige cijfers)

Code (2)	Omschrijving	Eenheid	2004	
			Januari	Februari
14	ANDERE DELFSTOFFEN	x 1 000 EUR	45 570	49 454
		kg	3 548 361 960	3 966 022 119
	WAARVAN:			
1412	- KALKSTEEN, GIPS EN KRIJT	x 1 000 EUR	10 816	10 836
		kg	686 921 755	656 786 245
	WAARVAN:			
141220	- - Krijt en dolomiet	x 1 000 EUR	7 863	7 587
		kg	289 558 695	279 350 295
142	- ZAND EN KLEI	x 1 000 EUR	23 119	26 881
		kg	2 684 098 494	3 128 577 810
	WAARVAN:			
142112	- - Korrels, scherven, splinters en poeder van steen; keien, grint, steenslag waarvan:	x 1 000 EUR	15 508	18 085
		kg	2 065 690 854	2 438 722 614
14211230	- - - Steenslag voor de vervaardiging van beton, voor de wegenbouw en voor ander gebruik in de bouw	x 1 000 EUR	12 978	15 263
		kg	1 701 226 074	2 023 592 617
142113	- - Macadam; teermacadam	x 1 000 EUR	387	988
		kg	11 707 330	33 658 550
14301	- MINERALEN VOOR DE CHEMISCHE EN KUNSTMESTINDUSTRIE	x 1 000 EUR	6 326	6 203
	WAARVAN:	kg	55 927 558	57 231 686
14301389	- - Andere minerale stoffen, n.e.g.	x 1 000 EUR	4 602	4 729
		kg	49 140 838	51 429 778
15	VOEDINGSMIDDELEN EN DRANKEN (4)	x 1 000 EUR	1 477 728	1 451 604
		-		
151	- VLEES EN VLEESPRODUKTEN (5)	x 1 000 EUR	269 212	255 592
		-		
1511	- - Vers en geconserveerd vlees (behalve van gevogelte) (5)	x 1 000 EUR	94 773	92 835
		-		
15111	- - - Vlees en eetbare slachtafvallen van runderen, varkens, schapen, geiten, paarden en ezels (5) waarvan:	x 1 000 EUR	89 257	87 603
		kg	45 956 952	44 634 668
151111	- - - - Vlees van runderen, vers of gekoeld (5)	x 1 000 EUR	24 681	23 369
		kg	4 904 266	4 505 297
15111140	- - - - - Vers of gekoeld rundvlees (hele dieren, halve dieren, voorvoeten en achtervoeten) (5)	x 1 000 EUR	2 027	1 731
		kg	428 798	358 143
15111190	- - - - - Rundvlees, ander, vers of gekoeld (5)	x 1 000 EUR	22 654	21 638
		kg	4 475 468	4 147 154
151113	- - - - Vlees van varkens, vers of gekoeld (5)	x 1 000 EUR	52 386	50 618
		kg	31 897 266	30 077 014
15111330	- - - - - Verse of gekoelde varkens, hele en halve dieren (5)	x 1 000 EUR	6 775	6 634
		kg	5 847 202	5 566 114
15111350	- - - - - Verse of gekoelde varkenshammen, -schouders en delen daarvan (5)	x 1 000 EUR	9 718	9 558
		kg	6 617 119	6 213 372
15111390	- - - - - Vers of gekoeld varkensvlees, n.e.g. (5)	x 1 000 EUR	35 892	34 426
		kg	19 432 945	18 297 528
151114	- - - - Vlees van varkens, bevroren (5)	x 1 000 EUR	6 454	7 853
		kg	4 837 565	5 337 904
	waarvan:			
15111490	- - - - - Bevroren varkensvlees, n.e.g.	x 1 000 EUR	5 812	7 081
		kg	4 182 012	4 615 684

(1) Leveringen m.i.v. aan het buitenland geleverd maakloonwerk.

(2) Statistische classering van producten gekoppeld aan activiteiten - CPA (2-6 cijfers); Prodcom-lijst (8 cijfers).

(4) M.u.v. slachterijen en melkerijen.

(5) M.u.v. slachterijen.

**Leveringen (1) in waarde en in hoeveelheid volgens de CPA en de Prodcom-lijst
(voorlopige cijfers) - vervolg**

Code (2)	Omschrijving	Eenheid	2004	
			Januari	Februari
15111600	---- Bevorens lams- of schapenvlees(5)	x 1 000 EUR kg	68 15 822	85 18 466
15111800	---- Vlees van paarden, ezels, muilieren of muilezels, vers, gekoeld of bevroren (5)	x 1 000 EUR kg	2 138 537 043	2 015 502 714
15111900	---- Eetbare slachtafvallen, enz., vers, gekoeld of bevroren (5)	x 1 000 EUR kg	1 448 3 312 321	1 599 3 690 213
15112	--- Huidwol en ongelooide huiden en vellen van runderen of paardachtigen (5)	x 1 000 EUR -	220	168
151130	--- Runder-, schape-, geite- en varkensvet en vet van gevogelte (5) waarvan:	x 1 000 EUR kg	1 387 3 621 806	1 440 3 556 610
15113070	---- Rund-, schape- of geitevet, ruw of gesmolten (5)	x 1 000 EUR kg	57 182 662	68 205 446
151140	--- Ruwe afvallen, niet geschikt voor menselijke consumptie (5)	x 1 000 EUR kg	3 909 11 278 212	3 624 14 844 191
15114030	---- Darmen, blazen en magen van dieren, andere dan die van vissen, in hun geheel of in stukken (5)	x 1 000 EUR kg	1 070 572 994	904 506 787
15114090	---- Andere afvalprodukten, niet geschikt voor menselijke consumptie (5)	x 1 000 EUR kg	2 839 10 705 218	2 721 14 337 404
1512	-- Vers en geconserveerd vlees van gevogelte waarvan:	x 1 000 EUR kg	60 028 41 792 678	53 683 38 610 157
151211	--- Vlees en eetbare slachtafvallen van pluimvee, vers of gekoeld waarvan:	x 1 000 EUR kg	49 658 33 581 885	42 790 29 794 333
15121113	---- Kippen, niet in stukken gesneden, vers of gekoeld	x 1 000 EUR kg	8 784 6 119 303	6 895 4 706 920
15121153	---- Delen van hanen of kippen, vers of gekoeld	x 1 000 EUR kg	39 508 21 572 946	34 522 19 819 554
15121155	---- Delen van kalkoenen, vers of gekoeld	x 1 000 EUR kg	482 113 731	431 104 100
15121157	---- Delen van eenden, ganzen en parelhoenders, vers of gekoeld	x 1 000 EUR kg	71 8 226	122 14 442
15121170	---- Slachtafvallen en levers van pluimvee, vers of gekoeld	x 1 000 EUR kg	650 5 750 376	675 5 136 050
151212	--- Vlees en eetbare slachtafvallen van pluimvee, bevroren waarvan:	x 1 000 EUR kg	7 935 7 592 769	8 496 8 230 380
15121213	---- Kippen, niet in stukken gesneden, bevroren	x 1 000 EUR kg	1 689 1 829 831	870 867 044
15121253	---- Delen van kippen, bevroren	x 1 000 EUR kg	4 811 3 987 040	6 279 5 870 672
1513	-- Vleeswaren en -conserven waarvan:	x 1 000 EUR -	114 411	109 074
151311	--- Vlees en eetbare slachtafvallen, gezou- ten, gepekeld, gedroogd of gerookt; meel en poeder van vlees of slachtafval	x 1 000 EUR kg	17 435 3 963 420	17 165 3 672 139
15131110	---- Hammen en schouders van varkens alsmede delen daarvan, met been, gedroogd, gezouten of gerookt	x 1 000 EUR kg	1 240 276 166	1 406 334 146

(1) Leveringen m.i.v. aan het buitenland geleverd maakloonwerk.

(2) Statistische classering van producten gekoppeld aan activiteiten - CPA (2-6 cijfers); Prodcom-lijst (8 cijfers).

(5) M.u.v. slachterijen.

PRODCOM - Leveringen per product

Leveringen (1) in waarde en in hoeveelheid volgens de CPA en de Prodcom-lijst (voorlopige cijfers) - vervolg

Code (2)	Omschrijving	Eenheid	2004	
			Januari	Februari
15131130	---- Buiken van varkens alsmede delen daarvan, gedroogd, gezouten of gerookt	x 1 000 EUR kg	5 004 1 396 906	4 482 1 248 839
15131150	---- Ander varkensvlees, gedroogd, gezouten of gerookt, n.e.g.	x 1 000 EUR kg	10 071 1 885 561	10 240 1 930 847
15131170	---- Rundvlees, gedroogd, gezouten of gerookt	x 1 000 EUR kg	380 34 321	390 34 451
15131190	---- Ander vlees, en eetbare slachtafvallen, n.e.g., gedroogd, gezouten of gerookt meel, poeder van vlees of slachtafvallen	x 1 000 EUR kg	741 370 466	648 123 856
151312	--- Andere bereidingen en conserven, van vlees, slachtafv. of bloed; extr. en sappen van vlees, vis en ongew. dieren waarvan:	x 1 000 EUR kg	95 585 24 988 708	90 828 23 993 103
15131215	---- Worst (behalve leverworst) en dergelijke producten	x 1 000 EUR kg	18 990 5 311 402	19 048 5 496 152
15131225	---- Bereidingen en conserven van lever van andere dieren of pluimvee, behalve eenden of ganzen	x 1 000 EUR kg	6 577 1 462 382	6 468 1 510 350
15131233	---- Andere bereidingen van vlees van kalkoenen	x 1 000 EUR kg	3 420 653 934	3 329 633 729
15131235	---- Andere bereidingen van vlees van ander pluimvee: kip, parelhoen, eend	x 1 000 EUR kg	18 608 4 786 909	17 802 4 617 692
15131243	---- Andere bereidingen van hammen van varkens en van delen daarvan	x 1 000 EUR kg	17 454 3 534 151	15 666 3 209 782
15131245	---- Andere bereidingen van schouders van varkens en van delen daarvan	x 1 000 EUR kg	2 520 1 144 125	2 523 1 187 473
15131253	---- Bereidingen van varkensvlees, incl. mengsels, met minder dan 40 % gewicht vlees of slachtafvallen, spek of vet	x 1 000 EUR kg	3 319 1 047 077	3 094 1 001 185
15131259	---- Andere bereidingen van varkensvlees, incl. mengsels, met 40% gewicht vlees of slachtafvallen of meer, spek of vet	x 1 000 EUR kg	17 976 5 267 604	16 576 4 769 460
15131260	---- Bereidingen van rundvlees	x 1 000 EUR kg	3 964 1 065 796	3 644 890 479
15131270	---- Extracten en sappen van vlees, vis en ongewervelde waterdieren	x 1 000 EUR kg	111 37 695	111 37 179
15131290	---- Andere bereidingen van vlees, incl. bereidingen van bloed (van alle dieren)	x 1 000 EUR kg	2 116 532 729	1 954 497 180
15201	- BEREIDINGEN EN CONSERVEN VAN VIS	x 1 000 EUR kg	25 677 4 507 861	26 176 4 703 527
	WAARVAN:			
152012	- - Vis, visfilets, ander visvlees en levers, hom en kuit, van vis, bevroren	x 1 000 EUR kg	2 972 428 184	3 617 692 637
15201210	--- Bevroren zeevis	x 1 000 EUR kg	1 165 158 441	1 802 407 582
15201270	--- Bevroren visfilets	x 1 000 EUR kg	1 808 269 743	1 814 285 055
152013	- - Vis, gedroogd, gezouten of gepekeld; gerookte vis; vismeel, geschikt voor menselijke consumptie waarvan:	x 1 000 EUR kg	2 279 242 131	2 566 252 567
15201353	--- Gerookte Pacificse zalm, Atlantische zalm en Donauzalm (inclusief filets)	x 1 000 EUR kg	1 394 105 557	1 575 114 083

(1) Leveringen m.i.v. aan het buitenland geleverd maakloonwerk.

(2) Statistische classering van producten gekoppeld aan activiteiten - CPA (2-6 cijfers); Prodcom-lijst (8 cijfers).

**Leveringen (1) in waarde en in hoeveelheid volgens de CPA en de Prodcom-lijst
(voorlopige cijfers) - vervolg**

Code (2)	Omschrijving	Eenheid	2004	
			Januari	Februari
15201359	--- Gerookte vis inclusief filets	x 1 000 EUR kg	770 101 269	881 105 014
152014	-- Andere bereidingen en conserven van vis; kaviaar waarvan:	x 1 000 EUR kg	7 475 1 868 592	7 382 1 840 522
15201411	--- Bereidingen en conserven van zalm (niet fijngemaakt)	x 1 000 EUR kg	452 74 854	472 77 882
15201412	--- Bereidingen en conserven van haring (niet fijngemaakt)	x 1 000 EUR kg	642 180 587	634 177 084
15201419	--- Bereidingen en conserven van andere vissoorten, niet fijngemaakt	x 1 000 EUR kg	2 497 785 647	2 514 760 327
15201430	--- Andere bereidingen en conserven van vis	x 1 000 EUR kg	2 870 592 865	2 760 595 480
152015	-- Schaaldieren, bevroren; weekdieren en andere ongewervelde waterdieren, bevroren, gedroogd, gezouten of	x 1 000 EUR kg	2 610 361 765	2 727 367 752
15201600	-- Schaaldieren, weekdieren, enz, bereid of geconserveerd (o.a. paella)	x 1 000 EUR kg	4 889 965 139	4 323 884 366
153	- BEREIDINGEN EN CONSERVEN VAN GROENTEN EN FRUIT	x 1 000 EUR -	165 522	160 304
15311	-- Bereidingen en conserven van aardappelen waarvan:	x 1 000 EUR kg	51 626 85 368 127	52 702 85 305 860
15311250	--- Aardappelen, op andere wijze verduurzaamd dan in azijn of azijnzuur, bevroren	x 1 000 EUR kg	34 710 61 011 247	35 784 62 108 074
15311290	--- Aardappelen, in andere vorm dan van meel, gries of vlokken, verduurzaamd, niet bevroren, o.a. chips	x 1 000 EUR kg	12 713 18 724 193	12 614 17 748 873
153210	-- Vruchten- en groentesappen waarvan:	x 1 000 EUR -	15 303	15 936
15321015	--- Andere sinaasappelsap, ongegist, zonder toegevoegde alcohol, niet geconcentreerd	x 1 000 EUR l	9 886 13 543 126	9 845 13 123 703
15321023	--- Ananassap, ongegist, zonder toegevoegde alcohol, niet geconcentreerd	x 1 000 EUR l	169 277 506	155 252 154
15321024	--- Tomatensap, ongegist, zonder toegevoegde alcohol	x 1 000 EUR l	115 246 397	113 242 582
15321025	--- Druivensap (inclusief most), ongegist, zonder toegevoegde alcohol, niet geconcentreerd	x 1 000 EUR l	106 172 856	115 182 860
15321026	--- Appelsap, ongegist, zonder toegevoegde alcohol, niet geconcentreerd	x 1 000 EUR l	919 1 470 629	858 1 268 580
1533	-- Bereidingen en conserven van groenten en vruchten n.e.g. waarvan:	x 1 000 EUR kg	98 594 132 936 776	91 666 120 159 517
15331	--- Bereidingen en conserven van groenten (exclusief aardappelen) waarvan:	x 1 000 EUR kg	74 959 106 313 158	70 737 97 907 750
15331100	---- Bevroren groenten	x 1 000 EUR kg	59 426 83 517 086	56 517 78 473 431
153314	---- Groenten, op andere wijze verduurzaamd dan in azijn of azijnzuur waarvan:	x 1 000 EUR kg	13 276 18 349 278	11 929 15 909 577

(1) Leveringen m.i.v. aan het buitenland geleverd maakloonwerk.

(2) Statistische classering van producten gekoppeld aan activiteiten - CPA (2-6 cijfers); Prodcom-lijst (8 cijfers).

PRODCOM - Leveringen per product

Leveringen (1) in waarde en in hoeveelheid volgens de CPA en de Prodcom-lijst (voorlopige cijfers) - vervolg

Code (2)	Omschrijving	Eenheid	2004	
			Januari	Februari
15331430	----- Paddestoelen en truffels, op andere wijze bereid of verduurzaamd dan in azijn of azijnzuur	x 1 000 EUR kg	257 119 521	193 93 229
15331440	----- Andere groenten, op andere wijze verduurzaamd dan in azijn, enz., bevroren, n.e.g.	x 1 000 EUR kg	1 634 2 122 711	1 311 2 542 910
15331490	----- Andere groenten en mengsels anders verduurzaamd dan in azijn of azijnzuur niet bevroren en vegetarische producten	x 1 000 EUR kg	8 872 11 745 109	7 774 9 036 274
153322	--- Jam, vruchtengelei, vruchten- en notenmoes en vruchten- en notenpasta	x 1 000 EUR kg	11 726 7 718 805	10 658 6 408 955
153325	--- Andere conserven van vruchten	x 1 000 EUR kg	6 001 12 024 714	5 521 9 902 029
154	- DIERLIJKE EN PLANTAARDIGE OLIËN EN VETTEN WAARVAN:	x 1 000 EUR kg	112 056 256 326 698	104 680 233 405 366
1542	- - Geraffineerde oliën en vetten	x 1 000 EUR kg	38 116 61 040 606	34 594 55 316 202
15431050	- - Bereidingen van vetten en oliën voor menselijke consumptie (vloei-bare margarine)	x 1 000 EUR kg	9 675 9 107 777	9 557 8 513 776
15521000	- CONSUMPTIE-IJS, OOK INDIEN CACAO BEVATTEND	x 1 000 EUR l	12 390 8 333 356	11 729 7 877 968
156	- MAALDERIJPRODUCTEN, ZETMEEL EN ZETMEELPRODUCTEN	x 1 000 EUR kg	120 534 254 044 651	108 975 236 285 264
1561	- - Maalderijproducten waarvan:	x 1 000 EUR kg	69 293 179 197 428	64 569 170 216 268
15612	--- Meel van granen en ander plantaardig meel, alsmede mengsels daarvan waarvan:	x 1 000 EUR kg	42 765 110 678 637	37 500 104 617 461
15612100	---- Meel van tarwe of van mengkoren	x 1 000 EUR kg	27 744 100 111 108	26 843 96 594 796
15612400	---- Mengsels en deeg, voor de bereiding van bakkerswaren	x 1 000 EUR kg	14 120 8 672 247	9 750 6 116 043
15613	--- Gries, griesmeel en pellets en andere produkten van granen waarvan:	x 1 000 EUR kg	11 301 24 505 254	11 181 23 037 017
156133	---- Andere graanprodukten (inclusief corn-flakes) waarvan:	x 1 000 EUR kg	9 762 14 369 779	9 763 13 249 078
15613333	----- Bewerkte granen	x 1 000 EUR kg	2 255 9 131 038	2 047 7 869 467
15613335	----- Graankiemen, ook indien geplet, in vlokken of gemalen	x 1 000 EUR kg	53 280 885	57 280 156
15613353	----- Andere bereidingen verkregen door het poffen of roosteren van granen o.a. popcorn en wafels van gepofte rijst	x 1 000 EUR kg	6 531 4 230 795	6 611 4 282 348
15615050	--- Zemelen, slijpsel en andere resten van tarwe	x 1 000 EUR kg	2 594 26 971 373	2 264 24 264 450
1562	- - Zetmeel en zetmeelprodukten	x 1 000 EUR kg	51 241 74 847 223	44 406 66 068 996
157	- BEREIDE DIERVOEDERS	x 1 000 EUR kg	144 840 557 881 836	136 792 511 902 347

(1) Leveringen m.i.v. aan het buitenland geleverd maakloonwerk.

(2) Statistische classering van producten gekoppeld aan activiteiten - CPA (2-6 cijfers); Prodcom-lijst (8 cijfers).

**Leveringen (1) in waarde en in hoeveelheid volgens de CPA en de Prodcom-lijst
(voorlopige cijfers) - vervolg**

Code (2)	Omschrijving	Eenheid	2004	
			Januari	Februari
157110	- - Bereide veevoeders	x 1 000 EUR kg	140 839 550 555 953	133 183 505 385 133
15711010	- - - Voormengsels voor veevoeder	x 1 000 EUR kg	15 448 19 546 504	16 724 21 122 121
15711033	- - - Bereidingen voor het voederen van varkens	x 1 000 EUR kg	59 967 286 921 439	53 966 255 646 428
15711035	- - - Bereidingen voor het voederen van rundvee	x 1 000 EUR kg	24 351 108 935 050	22 508 97 887 700
15711037	- - - Andere bereidingen voor het voederen van dieren: pluimvee	x 1 000 EUR kg	27 499 109 846 758	27 264 107 321 888
15711039	- - - Bereidingen voor het voederen van dieren, excl. honden, katten, andere huisdieren, varkens, rund- en pluimvee	x 1 000 EUR kg	13 574 25 306 202	12 721 23 406 996
157210	- - Bereide voeders voor huisdieren	x 1 000 EUR kg	4 001 7 325 883	3 609 6 517 214
158	- OVERIGE VOEDINGSMIDDELEN	x 1 000 EUR -	444 130	460 567
	WAARVAN:			
15811	- - Bakkerijproducten	x 1 000 EUR kg	53 201 32 994 593	52 178 32 045 544
15811100	- - - Vers brood, waaraan geen honing, eieren, kaas of vruchten zijn toegevoegd	x 1 000 EUR kg	31 185 27 118 062	30 103 26 117 975
15811200	- - - Andere gezoete bakkers- en banketwaren	x 1 000 EUR kg	22 016 5 876 531	22 075 5 927 569
15821	- - Beschuit, koekjes en ander houdbaar banketbakkerswerk waarvan:	x 1 000 EUR kg	73 976 26 925 016	80 854 30 410 530
158212	- - - Ontbijtkoek; koekjes en biscuits, gezoet; wafels en wafeltjes waarvan:	x 1 000 EUR kg	47 464 15 661 768	48 481 16 689 797
15821253	- - - - Gezoete koekjes, biscuit, wafels en wafeltjes, geheel of gedeeltelijk bedekt met chocolade	x 1 000 EUR kg	19 815 5 758 219	19 074 5 617 637
15821255	- - - - Gezoete koekjes en biscuits, zonder chocolade	x 1 000 EUR kg	18 256 7 067 007	19 230 7 908 447
15821330	- - - Wafels en wafeltjes, met een watergehalte > 10%	x 1 000 EUR kg	3 150 1 434 508	3 706 1 676 127
15821390	- - - Andere ongezoete bakkers- en banketwaren	x 1 000 EUR kg	8 176 3 382 434	8 234 3 351 509
1583	- - Suiker	x 1 000 EUR kg	60 679 1 316 597 907	40 540 116 587 865
15831	- - - Suiker waarvan:	x 1 000 EUR kg	55 485 860 678 444	40 115 105 716 815
158312	- - - - Rietsuiker en beetwortelsuiker, geraffineerd, alsmede chemisch zuivere saccharose, in vaste vorm	x 1 000 EUR kg	44 750 86 160 121	36 904 80 916 853
15832000	- - - Bietenpulp, uitgeperst suikerriet (ampas) en andere afvalen van de suikerindustrie	x 1 000 EUR kg	5 195 455 919 463	425 10 871 050
1584	- - Cacao, chocolade en suikerwerk waarvan:	x 1 000 EUR kg	150 634 45 456 173	181 205 54 830 490

(1) Leveringen m.i.v. aan het buitenland geleverd maakloonwerk.

(2) Statistische classering van producten gekoppeld aan activiteiten - CPA (2-6 cijfers); Prodcom-lijst (8 cijfers).

PRODCOM - Leveringen per product

Leveringen (1) in waarde en in hoeveelheid volgens de CPA en de Prodcom-lijst (voorlopige cijfers) - vervolg

Code (2)	Omschrijving	Eenheid	2004	
			Januari	Februari
158422	--- Chocolade en andere bereidingen voor menselijk gebruik die cacao bevatten anders dan in het groot verpakt waarvan:	x 1 000 EUR kg	82 851 15 349 863	96 015 17 397 951
15842233	---- Chocolade in de vorm van tabletten, staven of repen, gevuld	x 1 000 EUR kg	8 450 1 562 912	8 557 1 685 766
15842239	---- Andere chocolade in de vorm van repen, tabletten of staven, niet gevuld	x 1 000 EUR kg	11 877 2 592 111	11 646 2 542 948
15842243	---- Bonbons of pralines met chocolade, alcohol bevattend	x 1 000 EUR kg	2 861 483 955	3 519 636 151
15842245	---- Andere bonbons of pralines met chocolade, uitgezonderd deze van witte chocolade	x 1 000 EUR kg	16 605 1 894 405	16 880 2 136 144
15842253	---- Andere chocolade en chocoladewerken, gevuld, uitgezonderd deze van witte chocolade	x 1 000 EUR kg	13 776 2 663 833	20 248 3 662 603
15842290	---- Andere bereidingen, cacao bevattend	x 1 000 EUR kg	1 296 784 707	1 521 875 436
158423	--- Suikerwerk zonder cacao (incl. witte chocolade) waarvan:	x 1 000 EUR kg	26 295 11 953 054	30 681 13 185 798
15842330	---- Suikerwerk, Witte chocolade	x 1 000 EUR kg	11 485 4 129 962	14 209 4 915 618
15842353	---- Pasta's en spijs (o.a. marsepein), zonder cacao, in verpakking >= 1 kg	x 1 000 EUR kg	3 482 2 744 260	3 960 2 863 685
15842365	---- Gom- en geleiproducten, inclusief vruchtenpasta's toebereid als suikergoed daaronder begrepen	x 1 000 EUR kg	6 294 3 214 272	7 059 3 579 017
15842373	---- Zuurttjes en dergelijk hardgekookt suikerwerk, ook indien gevuld	x 1 000 EUR kg	984 400 614	971 354 872
15842375	---- Karamels, toffees en dergelijke	x 1 000 EUR kg	703 319 058	864 372 447
15842390	---- Ander suikerwerk	x 1 000 EUR kg	2 452 1 037 189	2 658 984 808
158512	- - Deegwaren, gekookt, gevuld of op andere wijze bereid; koeskoes waarvan:	x 1 000 EUR kg	14 120 6 495 096	13 690 5 778 318
15851233	--- Gevulde deegwaren, ook indien gekookt of anders bereid	x 1 000 EUR kg	11 738 5 290 847	10 876 4 416 479
15861	- - Koffie en thee waarvan:	x 1 000 EUR kg	34 705 7 612 162	35 749 8 049 286
158611	--- Cafeïnevrije koffie en gebrande koffie	x 1 000 EUR kg	27 634 6 660 387	28 928 7 174 707
15861150	---- Gebrande koffie waaruit geen cafeïne is verwijderd	x 1 000 EUR kg	24 130 5 936 421	25 604 6 443 919
15861170	---- Gebrande koffie waaruit cafeïne is verwijderd	x 1 000 EUR kg	3 504 723 966	3 325 730 788
15871	- - Azijn; sausen; samengestelde kruidenrijen; mosterdmeel en bereide mosterd	x 1 000 EUR -	18 440	18 074
158711	--- Tafelazijn, natuurlijke of verkregen uit azijnzuur	x 1 000 EUR l	360 1 482 621	443 1 847 607

(1) Leveringen m.i.v. aan het buitenland geleverd maakloonwerk.

(2) Statistische classering van producten gekoppeld aan activiteiten - CPA (2-6 cijfers); Prodcom-lijst (8 cijfers).

**Leveringen (1) in waarde en in hoeveelheid volgens de CPA en de Prodcom-lijst
(voorlopige cijfers) - vervolg**

Code (2)	Omschrijving	Eenheid	2004	
			Januari	Februari
158712	--- Sausen, samengestelde kruidenrijen; mosterdmeel en bereide mosterd waarvan:	x 1 000 EUR kg	18 080 12 478 121	17 631 12 246 889
15871230	---- Tomatenketchup en andere tomatensausen	x 1 000 EUR kg	1 781 1 588 427	2 035 1 862 661
15871270	---- Andere sausen en preparaten voor sausen en samengestelde kruidenrijen en dergelijke producten, n.e.g.	x 1 000 EUR kg	15 915 10 639 360	15 257 10 165 141
1589	-- Overige voedingsmiddelen	x 1 000 EUR kg	30 317 19 986 361	29 112 19 851 284
	waarvan:			
15891100	--- Preparaten voor soep of voor bouillon; bereide soep en bouillon	x 1 000 EUR kg	2 363 1 481 241	1 790 1 119 315
15891230	--- Eiproducten	x 1 000 EUR kg	4 124 2 419 020	3 996 2 412 764
158914	--- Andere voedingsmiddelen n.e.g.	x 1 000 EUR kg	18 674 9 954 017	17 736 10 470 307
	waarvan:			
15891499	---- Preparaten 'fondues' genaamd, en andere producten voor menselijke consumptie n.e.g.	x 1 000 EUR kg	11 633 5 454 149	11 229 5 547 740
159	- DRANKEN	x 1 000 EUR -	183 366	186 788
	WAARVAN:			
15911030	-- Whisky	x 1 000 EUR l alc. 100%	107 11 742	133 12 997
15911063	-- Wodka	x 1 000 EUR l alc. 100%	55 18 446	56 15 398
15911080	-- Likeuren en andere gedistilleerde dranken	x 1 000 EUR l alc. 100%	1 403 164 171	1 319 167 923
1596	-- Bier van mout	x 1 000 EUR -	94 485	92 249
15961000	--- Bier van mout	x 1 000 EUR l	94 093 121 220 416	91 880 114 160 305
15962000	--- Bostel (brouwerijafval) en afvallen van branderijen	x 1 000 EUR kg	393 16 016 288	369 14 016 426
159710	-- Mout	x 1 000 EUR kg	12 392 46 580 501	18 267 68 006 495
15981	-- Mineraalwater en frisdranken	x 1 000 EUR l	71 676 149 020 495	72 436 141 356 526
159811	--- Mineraalwater en spuitwater, niet gezoet, noch gearomatiseerd	x 1 000 EUR l	15 012 69 102 125	14 068 61 824 507
159812	--- Andere niet-alcoholische dranken	x 1 000 EUR l	56 665 79 918 370	58 368 79 532 019
	waarvan:			
15981230	---- Water (inclusief mineraalwater en spuitwater) met toegevoegde suiker, enz., frisdranken	x 1 000 EUR l	47 493 68 448 211	49 710 68 929 110
1600	- TABAKSPRODUKTEN	x 1 000 EUR -	31 383	34 877
	WAARVAN:			
160011	-- Sigaren, cigarillo's en sigaretten, van tabak of van tabakssurrogaten	x 1 000 EUR p/st	18 435 584 530 529	21 561 654 716 527

(1) Leveringen m.i.v. aan het buitenland geleverd maakloonwerk.

(2) Statistische classering van producten gekoppeld aan activiteiten - CPA (2-6 cijfers); Prodcom-lijst (8 cijfers).

PRODCOM - Leveringen per product

Leveringen (1) in waarde en in hoeveelheid volgens de CPA en de Prodcom-lijst (voorlopige cijfers) - vervolg

Code (2)	Omschrijving	Eenheid	2004	
			Januari	Februari
17	TEXTIEL	x 1 000 EUR	390 240	384 491
		-		
1710	- TEXTIELGARENS	x 1 000 EUR	28 151	26 427
		kg	12 693 116	12 156 504
	WAARVAN:			
17102040	- - Vlas, gebroken, gezwingeld, gehegeld of anderszins bewerkt, maar niet gesponnen; vlaswerk en -afval	x 1 000 EUR	4 662	4 139
		kg	5 542 111	5 456 698
17104	- - Textielgarens van natuurlijke vezels	x 1 000 EUR	10 436	10 142
	waarvan:	kg	2 820 725	2 754 100
171042	- - - Garens van wol, niet voor verkoop in het klein	x 1 000 EUR	5 532	5 402
		kg	1 040 087	971 959
17104231	- - - - Kaardgarens van wol of fijn dierlijk haar, n.o.v.k., voor tapijten en vloerbedekking	x 1 000 EUR	4 691	4 040
		kg	902 912	767 125
1710425	- - - - Kamgarens van wol of van fijn of grof haar, n.o.v.k.	x 1 000 EUR	841	1 363
		kg	137 175	204 834
171043	- - - Garens van katoen, niet voor verkoop in het klein 26370.1	x 1 000 EUR	3 280	3 313
	waarvan:	kg	1 522 755	1 548 087
17104332	- - - - Garens van niet-gekamde katoenvezels, n.o.v.k., voor weefgoed (excl.tapijten en vloerbedekking)	x 1 000 EUR	2 308	2 420
		kg	1 090 207	1 178 280
17105	- - Textielgarens van synthetische of van kunstmatige filamenten of stapelvezels	x 1 000 EUR	11 786	11 096
		kg	3 598 542	3 313 515
17105A	- - - = 51+55 Textielgarens van synthetische of van kunstmatige vezels (naaigarens incl.)	x 1 000 EUR	2 594	2 552
		kg	1 336 252	1 209 859
171052	- - - Garens van synthetische stapelvezels, niet voor verkoop in het klein	x 1 000 EUR	4 758	4 403
	waarvan:	kg	1 129 147	1 043 807
1710523	- - - - Garens van synthetische stapelvezels (andere dan naaigarens) bevattende 85 % of meer van die vezels, n.o.v.k. waarvan:	x 1 000 EUR	2 799	2 406
		kg	708 345	604 196
17105232	- - - - - Garens >= 85 % gewicht synthetische stapelvezels, n.o.v.k., voor weefgoed	x 1 000 EUR	1 293	1 048
		kg	384 737	353 105
1710527	- - - - Garens van synthetische stapelvezels enkel of hoofdzakelijk gemengd met katoen, n.o.v.k.	x 1 000 EUR	588	595
		kg	174 209	201 362
1710529	- - - - Garens van synthetische stapelvezels, n.e.g., n.o.v.k.	x 1 000 EUR	665	567
		kg	138 364	123 429
171053	- - - Garens van synthetische stapelvezels met wol gemengd, niet voor verkoop in het klein	x 1 000 EUR	3 192	2 568
		kg	708 979	573 379
171054	- - - Garens van kunstmatige stapelvezels, niet voor verkoop in het klein	x 1 000 EUR	1 242	1 574
		kg	424 164	486 470
1720	- TEXTIELWEEFSELS	x 1 000 EUR	99 134	91 294
		kg	14 326 258	13 285 924
172010	- - Weefsels (andere dan speciale weefsels) van natuurlijke vezels andere dan katoen waarvan:	x 1 000 EUR	5 666	4 863
		kg	281 979	237 116
17201042	- - - Weefsels van vlas, 85 of meer gewichtpercenten vlas, voor kleding	x 1 000 EUR	815	664
		kg	108 951	87 592
17201045	- - - Weefsels van vlas, met 85 of meer gewichtpercenten vlas, voor woningtextiel of huishoudlinnen	x 1 000 EUR	924	817
		kg	41 607	36 350

(1) Leveringen m.i.v. aan het buitenland geleverd maakloonwerk.

(2) Statistische classering van producten gekoppeld aan activiteiten - CPA (2-6 cijfers); Prodcom-lijst (8 cijfers).

**Leveringen (1) in waarde en in hoeveelheid volgens de CPA en de Prodcorm-lijst
(voorlopige cijfers) - vervolg**

Code (2)	Omschrijving	Eenheid	2004	
			Januari	Februari
17201085	--- Weefsels van vlas, met minder dan 85 gewichtpercenten vlas, voor woningtextiel of huishoudlinnen	x 1 000 EUR kg	799 13 619	692 12 108
172020	-- Weefsels (andere dan speciale weefsels) van katoen waarvan:	x 1 000 EUR kg	21 346 2 551 360	17 607 2 170 324
17202019	--- Weefsels van katoen, niet van verschillend gekleurde garens, =<200g/m2 gew., voor technisch en industrieel	x 1 000 EUR kg	121 11 790	164 14 673
1720200J	--- = 20.15+45+75 Weefsels van katoen, uitgez. gaasverb., voor overig woningtextiel	x 1 000 EUR kg	10 443 1 423 534	8 825 1 175 122
17203	-- Weefsels (andere dan speciale weefsels) van synthetische of kunstmatige filamenten of stapelvezels	x 1 000 EUR kg	46 269 8 198 002	46 662 8 246 349
172031	--- Weefsels van synthetische of kunstmatige filamentgarens waarvan:	x 1 000 EUR kg	23 007 5 682 509	24 872 5 792 098
1720315	---- Weefsels van synth. filamentgarens, andere dan die met een hoge sterktegraad, andere dan strippen etc. waarvan:	x 1 000 EUR kg	12 039 1 528 562	13 486 1 623 515
17203155	----- Weefsels van synthetische filamentgarens voor woningtextiel of huishoudlinnen	x 1 000 EUR kg	6 543 899 241	7 563 984 979
172032	--- Weefsels van synthetische stapelvezels	x 1 000 EUR kg	15 578 1 346 895	13 964 1 271 254
1720321	---- Weefsels van synthetische stapelvezels, bevattende 85 of meer gewichtpercenten van die vezels waarvan:	x 1 000 EUR kg	7 984 675 544	7 306 640 585
17203214	---- - Weefsels met 85 % of meer gewichts aan synthetische stapelvezels, voor gordijnen en	x 1 000 EUR kg	1 284 133 939	1 346 139 271
1720322	---- Weefsels van synth. stapelvezels, met <85% van die vezels, hoofdz. gem. met katoen, niet van verschill. kl. garens	x 1 000 EUR kg	1 399 122 005	983 106 730
1720323	---- Weefsels van synth. stapelvezels, bevattende <85% van die vezels, hoofdz. gem. met katoen, met verschill.	x 1 000 EUR kg	2 742 265 367	2 687 263 286
172032A	---- = 32.4+5 Andere weefsels van synthetische stapelvezels, enkel of hoofdzakelijk gemengd met wol	x 1 000 EUR kg	279 12 953	320 14 824
1720329	---- Andere weefsels van synthetische stapelvezels, gemengd met vezels andere dan van wol waarvan:	x 1 000 EUR kg	3 172 271 026	2 669 245 829
17203292	----- Weefsels van synthetische stapelvezels, gemengd met andere vezels dan wol, fijn dierlijk haar of katoen, voor kleding	x 1 000 EUR kg	824 32 487	633 33 831
172033	--- Weefsels van kunstmatige stapelvezels	x 1 000 EUR kg	7 684 1 168 598	7 826 1 182 997
172040	-- Fluweel en pluche, lussenweefsel en andere speciale weefsels waarvan:	x 1 000 EUR kg	25 854 3 294 917	22 162 2 632 135
17204010	--- Kettingfluweel en inslagfluweel, chenilleweefsel	x 1 000 EUR kg	20 601 2 346 068	17 019 1 669 387
1730	- TEXTIELVEREDELINGSDIENSTEN WAARVAN:	x 1 000 EUR -	23 675	23 073
173010	-- Diensten in verband met het bleken, verven en bedrukken van textielvezels en textielgarens	x 1 000 EUR kg	4 548 3 419 977	5 064 3 598 624
173010A	--- = 10.1+2 Verven en appreteren van garens en stapelvezels waarvan:	x 1 000 EUR kg	3 744 2 438 767	4 284 2 728 626

(1) Leveringen m.i.v. aan het buitenland geleverd maakloonwerk.

(2) Statistische classering van producten gekoppeld aan activiteiten - CPA (2-6 cijfers); Prodcorm-lijst (8 cijfers).

PRODCOM - Leveringen per product

Leveringen (1) in waarde en in hoeveelheid volgens de CPA en de Prodcom-lijst (voorlopige cijfers) - vervolg

Code (2)	Omschrijving	Eenheid	2004	
			Januari	Februari
17301022	---- Verven van garens van wol, fijn of grof dierlijk haar en paardenhaar	x 1 000 EUR kg	624 299 811	675 334 165
17301023	---- Verven van garens van katoen (excl. naaigarens)	x 1 000 EUR kg	998 581 292	1 066 604 827
17301025	---- Verven van synthetische filamentgarens (excl. naaigarens)	x 1 000 EUR kg	980 617 688	1 175 690 632
17301027	---- Verven van garens van synthetische stapelvezels (excl. naaigarens)	x 1 000 EUR kg	409 272 672	484 316 728
17301028	---- Verven van garens van kunstmatige stapelvezels (excl. naaigarens)	x 1 000 EUR kg	350 237 239	455 271 404
17301030	--- Anders afwerken van garens	x 1 000 EUR kg	805 981 210	781 869 998
17302	-- Diensten in verband met het bleken en verven van weefsels	x 1 000 EUR -	3 217	3 454
173021	--- Diensten in verband met het bleken van weefsels	x 1 000 EUR -	368	481
173022	--- Diensten in verband met het verven van weefsels waarvan:	x 1 000 EUR m2	2 850 3 971 093	2 973 4 135 399
17302230	---- Verven van weefsels van katoen, >= 85% gewicht aan katoen	x 1 000 EUR m2	1 393 2 080 053	1 478 2 329 448
173030	-- Diensten in verband met het bedrukken van weefsels waarvan:	x 1 000 EUR -	8 499	7 614
17303030	--- Bedrukken van weefsels van katoen, >= 85% gewicht aan katoen	x 1 000 EUR m2	7 236 3 007 738	6 416 2 503 658
17304030	-- Afwerken van weefsels van katoen, >= 85% gewicht aan katoen	x 1 000 EUR m2	541 957 252	554 972 673
17304050	-- Afwerken van weefsels van synthetische filamentgarens en stapelvezels	x 1 000 EUR m2	3 115 3 989 416	3 084 5 497 360
17304060	-- Afwerken van weefsels van kunstmatige filamentgarens en stapelvezels	x 1 000 EUR m2	593 2 063 714	647 2 165 331
1740	- GECONFECTIONEERDE ARTIKELN VAN TEXTIEL, EXCLUSIEF KLEDING	x 1 000 EUR -	33 589	35 888
17401	-- Geconfectioneerde artikelen van textiel voor huishoudelijk gebruik	x 1 000 EUR -	22 266	23 629
17401A	--- = 11+12 Dekens en beddelinnen waarvan:	x 1 000 EUR kg	1 158 63 676	1 181 59 785
17401253	---- Beddelinnen van katoen (excl. brei- en haakwerk)	x 1 000 EUR kg	1 032 55 840	999 46 971
174013	--- Tafellinnen waarvan:	x 1 000 EUR kg	938 44 803	1 361 63 289
17401353	---- Tafellinnen van katoen (excl. brei- en haakwerk)	x 1 000 EUR kg	487 23 568	753 36 236
174014	--- Huishoudlinnen	x 1 000 EUR kg	8 018 954 412	7 050 790 319

(1) Leveringen m.i.v. aan het buitenland geleverd maakloonwerk.

(2) Statistische classering van producten gekoppeld aan activiteiten - CPA (2-6 cijfers); Prodcom-lijst (8 cijfers).

**Leveringen (1) in waarde en in hoeveelheid volgens de CPA en de Prodcom-lijst
(voorlopige cijfers) - vervolg**

Code (2)	Omschrijving	Eenheid	2004	
			Januari	Februari
17401430	--- Bad- en keukenlinnen, van badstof en dergelijke weefsels van katoen	x 1 000 EUR kg	7 711 926 416	6 673 757 767
17401450	--- Geweven bad- en keukenlinnen, van textiel	x 1 000 EUR kg	307 27 996	376 32 552
174015	--- Vitrages, gordijnen en rolgordijnen, bed- en gordijnvalletjes daaronder begrepen waarvan:	x 1 000 EUR kg	4 390 234 369	4 939 269 419
17401550	--- Gordijnen en binnenzonwering, gordijn- of bedvalletjes, van weefsels	x 1 000 EUR kg	3 786 213 239	4 394 249 770
174016	--- Andere artikelen voor stoffering, n.e.g.	x 1 000 EUR -	7 762	9 098
17402	- - Andere geconfectioneerde artikelen van textiel	x 1 000 EUR -	11 323	12 259
174021	--- Zakken voor verpakkingsdoeleinden	x 1 000 EUR kg	628 97 211	689 83 067
174022	--- Dekkleden, zeilen voor schepen, enz., zonneschermen, tenten en kampeerartikelen waarvan:	x 1 000 EUR kg	3 470 396 610	4 782 579 000
17402210	--- Dekkleden, markiezen en zonneschermen	x 1 000 EUR kg	2 481 232 251	2 490 217 534
174024	--- Slaapzakken; beddegoed	x 1 000 EUR p/st	5 062 613 605	4 399 579 002
174025	--- Andere geconfectioneerde artikelen, patronen voor kleding daaronder begrepen	x 1 000 EUR kg	2 163 225 237	2 389 257 098
175	- OVERIGE TEXTIELPRODUKTEN	x 1 000 EUR -	192 140	194 930
17511	- - Tapijten en andere vloerbedekkingen van textielstoffen	x 1 000 EUR m2	149 049 38 147 753	153 335 39 106 827
17511200	--- Geweven tapijten en andere geweven textielbekleding (excl. getuft of gevlokt)	x 1 000 EUR m2	42 990 5 928 125	48 029 6 531 506
17511300	--- Getufte tapijten en andere getufte vloerbedekking van textiel	x 1 000 EUR m2	92 751 22 105 660	90 157 21 710 760
175114	--- Andere tapijten (inclusief die van vilt)	x 1 000 EUR m2	13 308 10 113 968	15 149 10 864 561
17521	- - Koord, bindgaren, touw en netten	x 1 000 EUR kg	1 189 269 919	1 049 261 679
175211	--- Bindgaren, touw en kabel, van jute of andere bastvezels	x 1 000 EUR kg	1 084 252 829	921 242 212
175212	--- Geknoopte netten van bindgaren, touw of kabel; netten van textielstof; artikelen van garen, strippen n.e.g.	x 1 000 EUR kg	105 17 090	128 19 467
175310	- - Gebonden textielvlies en artikelen van gebonden textielvlies, exclusief kleding waarvan:	x 1 000 EUR kg	9 986 3 588 435	8 886 3 289 891
17531050	--- Gebonden textielvlies, bekleed noch bedekt, > 150 g/m ²	x 1 000 EUR kg	3 803 1 695 314	3 867 1 785 832
1754	- - Overige textielproducten n.e.g.	x 1 000 EUR -	31 916	31 660

(1) Leveringen m.i.v. aan het buitenland geleverd maakloonwerk.

(2) Statistische classering van producten gekoppeld aan activiteiten - CPA (2-6 cijfers); Prodcom-lijst (8 cijfers).

PRODCOM - Leveringen per product

Leveringen (1) in waarde en in hoeveelheid volgens de CPA en de Prodcom-lijst (voorlopige cijfers) - vervolg

Code (2)	Omschrijving	Eenheid	2004	
			Januari	Februari
17541	--- Tule, kant, lint, passementwerk en borduurwerk waarvan:	x 1 000 EUR -	4 944	5 150
17541130	---- Lint, excl. etiketten, insignes e.d. artikelen	x 1 000 EUR -	3 955	3 953
17542000	--- Vilt (al dan niet geïmpregneerd, gecoat, bekleed of gelamineerd n.e.g.)	x 1 000 EUR kg	3 012 1 141 141	3 289 1 273 440
17543	--- Andere artikelen van textiel	x 1 000 EUR kg	23 960 3 699 302	23 221 3 697 942
17543A	---- = 31+32+33+34+35+36+39 Textielproducten voor technisch gebruik	x 1 000 EUR kg	2 951 175 359	2 863 152 479
17543700	---- Beklede textielweefsels	x 1 000 EUR kg	14 330 3 020 073	13 522 3 046 550
175438	---- Produkten en artikelen van textiel, voor technisch gebruik waarvan:	x 1 000 EUR kg	6 680 503 870	6 836 498 913
17543850	---- Kousen, pitten en wieken voor lampen, drijfriemen en slangen e.d., van textielstoffen	x 1 000 EUR kg	1 178 108 938	1 222 103 274
17601	- GEBREIDE EN GEHAAKTE STOFFEN	x 1 000 EUR kg	8 250 813 214	6 997 746 713
176011	- - Poolbrei- en poolhaakwerk aan het stuk waarvan:	x 1 000 EUR kg	2 979 343 210	2 151 274 251
17601170	--- Poolbrei- en poolhaakwerk, n.e.g.	x 1 000 EUR kg	1 919 195 676	1 349 159 146
17601200	- - Brei- en haakwerk (excl. poolbrei- en poolhaakwerk)	x 1 000 EUR kg	5 272 470 004	4 846 472 462
177	- GEBREIDE EN GEHAAKTE ARTIKELEN	x 1 000 EUR -	5 300	5 882
177110	- - Kousenbroeken, kousen, kniekousen, sokken en dergelijke artikelen, van brei- of haakwerk	x 1 000 EUR -	1 214	1 075
177210	- - Truien, jumpers, pullovers, slipovers, vesten en dergelijke artikelen, van brei- of haakwerk waarvan:	x 1 000 EUR p/st	4 087 154 351	4 807 171 317
17721032	--- Truien, pullovers, sweatshirts, vesten met mouwen, enz., voor dames of meisjes, van wol of fijndierlijk haar	x 1 000 EUR p/st	413 12 884	421 9 693
17721033	--- Truien en pullovers met meer dan 50 gewichtspersent wol en een gewicht van tenminste 600 g per stuk	x 1 000 EUR p/st	411 11 165	472 11 446
17721071	--- Truien, pullovers, sweatshirts, vesten met mouwen, voor heren of jongens, van synth. of kunstmatige vezels	x 1 000 EUR p/st	304 21 713	277 13 637
17721072	--- Truien, pullovers, sweatshirts, vesten met mouwen, voor dames of meisjes, van synth. of kunstmatige vezels	x 1 000 EUR p/st	1 515 65 554	1 681 76 737
17721090	--- Truien, pullovers, sweatshirts, mouwloze vesten en vesten met mouwen, van textielmaterialen	x 1 000 EUR p/st	511 16 504	738 26 667
18	KLEDING; BONT WAARVAN:	x 1 000 EUR -	39 681	45 807
18101000	- KLEDING VAN LEDER OF VAN KUNSTLEDER INCL. JASSEN EN OVERJASSEN	x 1 000 EUR p/st	302 935	589 1 641

(1) Leveringen m.i.v. aan het buitenland geleverd maakloonwerk.

(2) Statistische classering van producten gekoppeld aan activiteiten - CPA (2-6 cijfers); Prodcom-lijst (8 cijfers).

**Leveringen (1) in waarde en in hoeveelheid volgens de CPA en de Prodcou-list
(voorlopige cijfers) - vervolg**

Code (2)	Omschrijving	Eenheid	2004	
			Januari	Februari
18211	- WERKKLEDING VOOR HEREN	x 1 000 EUR p/st	963 54 027	807 45 734
182111	- - Ensembles, colbertjassen, blazers, werk- en bedrijfskleding, voor heren	x 1 000 EUR p/st	331 16 270	319 16 549
18211121	--- Ensembles van katoen, voor heren/jongens, werk- of bedrijfskleding	x 1 000 EUR p/st	39 1 919	30 1 326
18211125	--- Ensembles voor heren of jongens, van synthetische of kunstmatige vezels, bedrijfs- of werkkleding	x 1 000 EUR p/st	65 2 506	71 2 836
18211131	--- Jasjes en blazers van katoen, voor heren/jongens, bedrijfskleding	x 1 000 EUR p/st	109 5 556	111 5 570
18211135	--- Jasjes en blazers voor heren of jongens, van synthetische of kunstmatige vezels, bedrijfs- of werkkleding	x 1 000 EUR p/st	117 6 289	107 6 817
182112	- - Lange en korte broeken en zogenaamde Amerikaanse overalls, werk- en bedrijfskleding, voor heren waarvan:	x 1 000 EUR p/st	632 37 757	488 29 185
18211241	--- Lange broeken en kniebroeken voor heren of jongens, van katoen, bedrijfs- of werkkleding	x 1 000 EUR p/st	211 13 236	165 9 421
18211245	--- Lange broeken en kniebroeken voor heren of jongens, van synth. of kunstmatige vezels, bedrijfs- of werkkleding	x 1 000 EUR p/st	238 16 041	205 13 432
182130	- ANDERE WERKKLEDING	x 1 000 EUR p/st	648 72 103	790 92 401
18213013	- - Overige kleding voor heren of jongens, van katoen of van synthetische of kunstmatige vezels, bedrijfs- en werkkleding	x 1 000 EUR p/st	296 18 265	331 18 503
18213023	- - Overige kleding voor dames of meisjes, van katoen of van synthetische of kunstmatige vezels, bedrijfs- of werkkleding	x 1 000 EUR p/st	352 53 838	459 73 898
1822	- BOVENKLEDING	x 1 000 EUR p/st	17 506 453 387	19 674 500 856
	WAARVAN:			
182212	- - Kostuums, ensembles, colbertjassen, broeken, enz. van brei- of haakwerk, voor heren of voor jongens	x 1 000 EUR p/st	37 2 934	44 3 853
182221	- - Overjassen, jekkers, capes, anoraks, blousons en dergelijke artikelen, voor heren of voor jongens	x 1 000 EUR p/st	461 10 833	419 8 171
1822211	--- Regenjassen en overjassen, voor heren of jongens	x 1 000 EUR p/st	137 1 781	219 3 689
1822212	--- Anoraks en blousons, voor heren of jongens	x 1 000 EUR p/st	324 9 052	200 4 482
182223	- - Colbertjassen, blazers en dergelijke, voor heren of voor jongens	x 1 000 EUR p/st	328 2 368	324 2 764
182224	- - Lange en korte broeken en zogenaamde Amerikaanse overalls, voor heren of voor jongens waarvan:	x 1 000 EUR p/st	1 534 53 053	1 727 60 942
18222443	--- Pantalons voor heren of jongens, van katoen	x 1 000 EUR p/st	262 9 518	353 17 359
18222445	--- Pantalons voor heren of jongens, van synthetische of kunstmatige vezels	x 1 000 EUR p/st	418 19 320	424 17 209
18223	- - Overige bovenkleding, voor dames of voor meisjes	x 1 000 EUR p/st	11 343 303 898	12 592 341 650

(1) Leveringen m.i.v. aan het buitenland geleverd maakloonwerk.

(2) Statistische classering van producten gekoppeld aan activiteiten - CPA (2-6 cijfers); Prodcou-list (8 cijfers).

PRODCOM - Leveringen per product

Leveringen (1) in waarde en in hoeveelheid volgens de CPA en de Prodcom-lijst (voorlopige cijfers) - vervolg

Code (2)	Omschrijving	Eenheid	2004	
			Januari	Februari
182231	--- Mantels, capes, anoraks, blousons en dergelijke artikelen, voor dames of voor meisjes	x 1 000 EUR p/st	1 831 62 179	1 308 34 940
182232	--- Mantelpakken en broekpakken voor dames of voor meisjes	x 1 000 EUR p/st	303 10 517	342 8 661
182233	--- Blazers en jasjes voor dames of voor meisjes waarvan:	x 1 000 EUR p/st	1 642 27 315	2 306 29 197
18223339	---- Jasjes en blazers voor dames of meisjes, van textielmaterialen	x 1 000 EUR p/st	1 491 23 580	2 027 25 133
182234	--- Japonnen, rokken en broekrokken voor dames of voor meisjes waarvan:	x 1 000 EUR p/st	6 093 141 373	6 507 163 428
1822347	---- Japonnen, voor dames of meisjes waarvan:	x 1 000 EUR p/st	3 891 72 226	3 589 76 152
18223475	---- Japonnen voor dames of meisjes, van synthetische of kunstmatige vezels (excl. gebreid of gehaakt)	x 1 000 EUR p/st	2 881 60 850	2 190 51 924
18223481	---- Rokken en broekrokken voor dames of meisjes, van katoen (excl. gebreid of gehaakt)	x 1 000 EUR p/st	233 8 739	495 14 810
18223485	---- Rokken voor dames of meisjes, van synthetische of kunstmatige vezels	x 1 000 EUR p/st	859 32 641	877 35 691
182235	--- Lange en korte broeken en zogenaamde Amerikaanse overalls, voor dames of voor meisjes waarvan:	x 1 000 EUR p/st	1 472 62 514	2 129 105 424
18223543	---- Pantalons voor dames of meisjes, van katoen	x 1 000 EUR p/st	418 17 541	677 25 501
18223546	---- Pantalons voor dames of meisjes, van synthetische vezels (excl. gebreid of gehaakt, bedrijfs- of werkkleding)	x 1 000 EUR p/st	481 34 022	600 55 693
18223569	---- Pantalons, Amerikaanse overalls voor dames of meisjes, van textielmaterialen	x 1 000 EUR p/st	371 2 820	614 11 005
1823	- ONDERKLEDING	x 1 000 EUR -	15 919	19 164
	WAARVAN:			
18232	- - Overige onderkleding	x 1 000 EUR -	10 689	13 437
18232A	--- = 21+22 Onderkleding, voor heren of jongens waarvan:	x 1 000 EUR p/st	779 31 822	968 48 643
18232115	---- Overhemden voor heren of jongens, van synthetische of kunstmatige vezels (excl. gebreid of gehaakt)	x 1 000 EUR p/st	43 2 005	76 2 721
18232B	--- = 23+25 Onderkleding, voor dames of meisjes waarvan:	x 1 000 EUR p/st	8 794 356 381	10 972 434 581
18232550	---- Step-ins, jarretelgordels, corseletten (incl. body's met verstelbare bandjes)	x 1 000 EUR p/st	381 17 564	666 25 691
182324	--- Onderhemden, onderjurken, onderrokken, slips, nachthemden, badjassen, enz. voor dames of voor meisjes waarvan:	x 1 000 EUR p/st	1 116 76 032	1 497 95 981
182324B	---- = 24.6+89 Kamerjassen, négligés en slips van ander textiel, niet in breistof, voor dames of meisjes	x 1 000 EUR p/st	555 28 781	748 36 162
18233030	- - T-shirts, singlets e.d., van katoen, gebreid of gehaakt (incl. body's met aangeknijpte of heel kort mouwtje)	x 1 000 EUR p/st	2 450 193 197	2 564 210 522

(1) Leveringen m.i.v. aan het buitenland geleverd maakloonwerk.

(2) Statistische classering van producten gekoppeld aan activiteiten - CPA (2-6 cijfers); Prodcom-lijst (8 cijfers).

**Leveringen (1) in waarde en in hoeveelheid volgens de CPA en de Prodcou-list
(voorlopige cijfers) - vervolg**

Code (2)	Omschrijving	Eenheid	2004	
			Januari	Februari
1824	- OVERIGE KLEDING EN TOEBEHOREN, N.E.G.	x 1 000 EUR	2 994	3 696
	WAARVAN:	-		
18241	- - Babykleding, trainingspakken en andere kleding, kledingtoebereoren en delen van kleding, van brei- of haakwerk	x 1 000 EUR	964	1 373
		-		
18242	- - Andere babykleding, andere kleding en kledingtoebereoren van textielstoffen waarvan:	x 1 000 EUR	1 556	1 608
		-		
182423	- - - Zakdoeken, sjaals, dassen, handschoenen en ander geconfectioneerd kledingtoebereoren; delen van kleding of	x 1 000 EUR	566	722
		-		
18244270	- - Hoeden en andere hoofddeksels, gebreid, gehaakt vilt of andere textielweefsels aan het stuk ongeacht het materiaal	x 1 000 EUR p/st	330 829 778	317 786 418
19	LEDER EN LEDERWAREN	x 1 000 EUR	7 625	9 104
	WAARVAN:	-		
1930	- SCOEISEL	x 1 000 EUR	2 175	2 240
	WAARVAN:	-		
19301	- - Schoeisel, ander dan sportschoeisel en beschermend schoeisel	x 1 000 EUR pa	1 212 22 265	1 323 24 830
20	HOUT EN PRODUKTEN VAN HOUT EN KURK (EXCLUSIEF MEUBELEN), ARTIKELEN VAN RIET EN VAN VLECHTWERK	x 1 000 EUR	172 372	174 757
		-		
2010	- HOUT, GEZAAGD, GESCHAAFD OF GEIMPREGNEERD	x 1 000 EUR	29 282	32 368
		-		
201010	- - Hout, overlangs gezaagd of afgestoken, gesneden of geschild, met een dikte van meer dan 6 mm; niet geimpregneerd waarvan:	x 1 000 EUR	23 135	25 949
		-		
20101034	- - - Naaldhout, overlangs gezaagd of afgestoken, dan wel gesneden of geschild, met een dikte > 6 mm, geschaafd	x 1 000 EUR m3	5 285 23 579	6 357 27 539
20101035	- - - Sparhout: Picea abies Karst., Abies alba Mill.	x 1 000 EUR m3	7 311 52 608	7 920 56 434
20101039	- - - Naaldhout, plankjes, > 6 mm < 12,5 mm, gezaagd hout n.e.g.	x 1 000 EUR m3	5 326 38 369	6 077 42 887
20101050	- - - Hout, overlangs gezaagd of afgestoken, dan wel gesneden of geschild, met een dikte > 6mm	x 1 000 EUR m3	3 200 17 475	3 439 16 443
20101071	- - - Tropisch hout, overlangs gezaagd of afgestoken, dan wel gesneden of geschild met dikte > 6mm	x 1 000 EUR m3	690 1 030	774 1 020
20101077	- - - Plankjes voor parketvloeren, van eikenhout	x 1 000 EUR m2	760 29 932	665 28 214
20102	- - Hout waarvan ten minste een zijde over de gehele lengte is geprofileerd; houtwol; houtmeel; hout in plakjes, e.d.	x 1 000 EUR	3 848	4 061
		-		
201021	- - - Hout waarvan ten minste een zijde over de gehele lengte is geprofileerd	x 1 000 EUR	2 346	2 650
		-		
20102110	- - - - Naaldhout, over de gehele lengte geprofileerd	x 1 000 EUR kg	964 1 506 762	1 192 2 125 054
20102153	- - - - Ander hout dan naaldhout, over de gehele lengte geprofileerd (excl. plankjes voor parketvloeren)	x 1 000 EUR kg	679 257 961	727 231 412
20102155	- - - - Plankjes voor parketvloeren van ander hout dan naaldhout	x 1 000 EUR m2	703 31 316	732 31 709

(1) Leveringen m.i.v. aan het buitenland geleverd maakloonwerk.

(2) Statistische classering van producten gekoppeld aan activiteiten - CPA (2-6 cijfers); Prodcou-list (8 cijfers).

PRODCOM - Leveringen per product

Leveringen (1) in waarde en in hoeveelheid volgens de CPA en de Prodcom-lijst (voorlopige cijfers) - vervolg

Code (2)	Omschrijving	Eenheid	2004	
			Januari	Februari
201023	--- Hout in plakjes, spanen of kleine stukjes	x 1 000 EUR kg	1 502 36 040 389	1 410 33 955 056
20103	-- Onbewerkt hout; houten dwarsliggers en wisselhouten, geïmpregneerd of anderszins behandeld	x 1 000 EUR m3	968 4 615	860 4 381
201040	-- Zaagsel, resten en afval van hout	x 1 000 EUR kg	1 260 41 510 030	1 405 41 163 233
20104005	--- Zaagsel	x 1 000 EUR kg	347 19 970 335	216 13 332 842
20104009	--- Resten en afval van hout (ook geperst)	x 1 000 EUR kg	913 21 539 695	1 189 27 830 391
20109000	-- Impregneren van hout	x 1 000 EUR -	72	94
2020	- FINEER; DUPLEX-, TRIPLEX- EN MULTIPLEXHOUT, MEUBELPLAAT, SPAANPLAAT, VEZELPLAAT EN ANDERE PANELEN EN PLATEN	x 1 000 EUR -	90 143	89 938
20201	-- Platen en panelen	x 1 000 EUR -	87 269	86 711
	waarvan:			
202011	--- Triplex- en multiplexhout, enkel bestaande uit houten platen	x 1 000 EUR m3	1 517 124 204	1 623 87 327
20201239	--- Ander triplex-/multiplex-/met fineer bekleed hout, tenminste één buitenste laag geen naaldhout	x 1 000 EUR m3	4 299 6 858	5 818 10 028
202013	--- Spaanplaat en dergelijke plaat van hout of van andere houtachtige stoffen waarvan:	x 1 000 EUR m3	36 861 233 191	34 132 207 769
20201333	---- Spaanplaat e.d. plaat van hout, onbewerkt of gladgeschuurd (excl. 'waferboard')	x 1 000 EUR m3	18 406 166 174	15 998 142 003
20201335	---- Spaanplaat en dergelijke plaat van hout, aan de oppervlakte bedekt met decoratieve gelaagde kunststof	x 1 000 EUR m3	2 856 5 473	2 926 5 641
20201337	---- Spaanplaat e.d. plaat van hout, bekleed met papier geïmpregneerd met melamine (excl. 'waferboard')	x 1 000 EUR m3	13 767 50 642	13 660 47 425
20202	-- Fineer; hout in platen voor de vervaardiging van triplex- en multiplexhout; verdicht hout	x 1 000 EUR m3	2 874 13 890	3 228 22 997
2030	- SCHRIJN- EN TIMMERWERK VOOR BOUWWERKEN	x 1 000 EUR -	32 403	33 991
20301	-- Schrijn- en timmerwerk voor bouwwerken	x 1 000 EUR -	27 573	28 085
203011	--- Vensters, vensterdeuren, alsmede kozijnen daarvoor deuren en kozijnen daarvoor, alsmede drempels, van hout	x 1 000 EUR p/st	15 547 150 571	15 650 167 844
20301110	---- Vensters en vensterdeuren, alsmede kozijnen daarvoor, van hout	x 1 000 EUR p/st	6 971 17 718	7 183 19 433
20301150	---- Deuren (incl. kozijnen daarvoor, alsmede drempels), van hout	x 1 000 EUR p/st	8 576 132 853	8 468 148 411
203012	--- Panelen voor parketvloeren, bekistingen voor betonwerken, dakspanen ("shingles" en "shakes"), van hout	x 1 000 EUR -	169	167
20301300	--- Ander schrijn- en timmerwerk voor bouwwerken	x 1 000 EUR kg	11 857 7 589 023	12 267 8 160 454

(1) Leveringen m.i.v. aan het buitenland geleverd maakloonwerk.

(2) Statistische classering van producten gekoppeld aan activiteiten - CPA (2-6 cijfers); Prodcom-lijst (8 cijfers).

**Leveringen (1) in waarde en in hoeveelheid volgens de CPA en de Prodcou-lijst
(voorlopige cijfers) - vervolg**

Code (2)	Omschrijving	Eenheid	2004	
			Januari	Februari
20302000	- - Geprefabriceerde bouwwerken van hout	x 1 000 EUR	4 830	5 906
	-	-		
20401	- HOUTEN EMBALLAGE	x 1 000 EUR	17 039	14 807
	-	-		
204011	- - Laadborden, laadkisten en andere laadplateaus	x 1 000 EUR p/st	12 417 2 030 892	10 779 1 856 997
20401133	- - - Pallets, opzetframes voor pallets	x 1 000 EUR p/st	11 809 1 991 259	10 137 1 806 639
20401135	- - - Laadkisten en andere laadplateaus, van hout	x 1 000 EUR p/st	608 39 633	642 50 358
204012	- - Andere houten emballage, alsmede delen daarvan	x 1 000 EUR kg	4 621 8 879 382	4 027 8 043 603
205	- OVERIGE PRODUCTEN VAN HOUT; ARTIKELEN VAN KURK, VAN RIET EN VAN VLECHTWERK WAARVAN:	x 1 000 EUR	3 506	3 653
	-	-		
20511450	- - Andere houtwaren	x 1 000 EUR	1 939	1 982
	-	-		
21	PULP, PAPIER EN PAPIERWAREN	x 1 000 EUR	306 597	305 552
	-	-		
211	- PULP, PAPIER EN KARTON	x 1 000 EUR	137 708	140 505
	-	-		
	WAARVAN:			
21125	- - Bewerkt papier en bewerkt karton	x 1 000 EUR kg	106 140 103 416 904	106 197 108 468 469
	waarvan:			
211253	- - - Papier en karton, voor grafische doeleinden, gestreken met kaolien of andere anorganische stoffen	x 1 000 EUR kg	53 205 75 281 507	56 805 82 303 486
211256	- - - Papier, karton, e.d., van een deklaag voorzien, geïmpregneerd, bekleed, versierd of bedrukt, op rollen of in bladen	x 1 000 EUR kg	24 963 9 090 412	24 009 8 645 664
21126000	- - Resten en afval van papier of van karton	x 1 000 EUR kg	80 1 663 215	78 1 642 461
212	- PAPIER- EN KARTONWAREN	x 1 000 EUR kg	168 888 116 523 531	165 048 115 844 151
21211	- - Gegolfd papier en golfkarton en verpakkingsmateriaal van papier en karton	x 1 000 EUR kg	92 289 84 627 811	89 593 84 805 853
21211100	- - - Gegolfd papier en gegolfd karton, ook indien geperforeerd	x 1 000 EUR kg	422 577 139	486 660 344
212112	- - - Zakken van papier	x 1 000 EUR kg	9 596 4 304 272	9 371 4 254 235
21211230	- - - - Zakken met een bodembreedte van 40 cm of meer	x 1 000 EUR kg	3 799 2 170 828	3 482 2 072 807
21211250	- - - - Zakken, incl. puntzakken, n.e.g.	x 1 000 EUR kg	5 798 2 133 444	5 889 2 181 428
21211300	- - - Dozen van gegolfd papier of van gegolfd karton	x 1 000 EUR kg	49 599 56 872 735	48 548 56 398 105
21211400	- - - Vouwdozen, andere dan van gegolfd papier of van gegolfd karton	x 1 000 EUR kg	26 549 20 585 166	25 882 21 347 170

(1) Leveringen m.i.v. aan het buitenland geleverd maakloonwerk.

(2) Statistische classering van producten gekoppeld aan activiteiten - CPA (2-6 cijfers); Prodcou-lijst (8 cijfers).

PRODCOM - Leveringen per product

Leveringen (1) in waarde en in hoeveelheid volgens de CPA en de Prodcom-lijst (voorlopige cijfers) - vervolg

Code (2)	Omschrijving	Eenheid	2004	
			Januari	Februari
212115	--- Kartonnagewerk voor kantoorgebruik, voor winkelgebruik en dergelijke	x 1 000 EUR kg	6 123 2 288 499	5 306 2 145 999
21211530	---- Andere verpakkingsmiddelen, incl. hoezen voor grammofoonplaten, n.e.g.	x 1 000 EUR kg	5 298 2 072 094	4 474 1 916 673
21211550	---- Kartonnagewerk voor kantoor- of winkelgebruik, n.e.g.	x 1 000 EUR kg	824 216 405	832 229 326
21221	-- Huishoudelijke en sanitaire papierwaren	x 1 000 EUR kg	38 391 19 860 189	37 682 19 225 722
	waarvan:			
212211	--- Closetpapier, zakdoeken, toiletdoekjes, handdoeken, tafellakens en servetten, van papier	x 1 000 EUR kg	14 615 8 888 119	13 479 8 407 598
21231	-- Kantoorbenodigdheden van papier	x 1 000 EUR kg	6 856 3 226 823	6 349 3 063 560
21241	-- Behangselpapier	x 1 000 EUR kg	4 447 1 128 310	4 908 1 281 140
21251	-- Overige papier- en kartonwaren n.e.g.	x 1 000 EUR kg	26 907 7 680 398	26 515 7 467 876
212512	--- Etiketten van papier of van karton	x 1 000 EUR kg	18 499 2 515 383	17 861 2 430 138
21251235	---- Bedrukte etiketten van papier of karton, zelfklevend	x 1 000 EUR kg	11 803 1 156 998	11 069 1 068 843
21251239	---- Bedrukte etiketten van papier of karton, andere	x 1 000 EUR kg	5 810 1 227 679	5 814 1 225 338
2125125A	---- = 12.55+59 Etiketten van alle soorten, van papier of karton (excl. bedrukte)	x 1 000 EUR kg	886 130 706	978 135 957
212514	--- Sigarettenpapier; klossen, hulzen, buisjes, spoelen e.d. opwindmiddelen; filtreerpapier en karton; overige n.e.g. waarvan:	x 1 000 EUR kg	8 408 5 165 015	8 654 5 037 738
21251430	---- Klossen, hulzen, ... en dergelijke opwindmiddelen, van papier/karton, n.e.g.	x 1 000 EUR kg	1 827 2 699 107	1 837 2 653 698
22	DRUKWERK EN OPGENOMEN MEDIA	x 1 000 EUR	350 828	344 497
	WAARVAN:			
2211	- BOEKEN	x 1 000 EUR	30 845	38 180
	WAARVAN:			
22111000	-- Boeken, brochures, enz., in losse vellen	x 1 000 EUR p/st	3 064 901 798	2 639 847 555
22112	-- Boeken, brochures en dergelijke, gedrukt en elektronisch	x 1 000 EUR	27 320	35 049
	waarvan:			
22112110	--- Andere boeken, brochures en derg. drukwerk: schoolboeken	x 1 000 EUR p/st	4 718 1 317 537	13 435 1 800 181
22112120	--- Andere boeken, brochures en derg. drukwerk: kinderboeken	x 1 000 EUR p/st	288 249 544	442 219 955
22112180	--- Prentenalbums, prentenboeken, tekenboeken en kleurboeken, voor kinderen	x 1 000 EUR p/st	10 732 4 932 996	11 437 4 589 084
22121	- KRANTEN EN TIJDSCHRIFTEN, VIER KEER OF MEER PER WEEK VERSCHIJNEND, GEDRUKT EN ELEKTRONISCH	x 1 000 EUR p/st	47 402 48 921 437	42 649 45 361 803

(1) Leveringen m.i.v. aan het buitenland geleverd maakloonwerk.

(2) Statistische classering van producten gekoppeld aan activiteiten - CPA (2-6 cijfers); Prodcom-lijst (8 cijfers).

**Leveringen (1) in waarde en in hoeveelheid volgens de CPA en de Prodcom-lijst
(voorlopige cijfers) - vervolg**

Code (2)	Omschrijving	Eenheid	2004	
			Januari	Februari
22131	- KRANTEN EN TIJDSCHRIFTEN, MINDER DAN VIER KEER PER WEEK VERSCHIJNEND, GEDRUKT EN ELEKTRONISCH	x 1 000 EUR p/st	58 729 68 476 653	58 151 66 631 388
22151	- BRIEFKAARTEN, WENSKAARTEN, PRENTEN ENZOVOORT, GEDRUKT EN ELEKTRONISCH	x 1 000 EUR -	1 618	2 586
222	- DRUKKERIJEN EN DIENSTEN IN VERBAND MET DRUKKERIJEN	x 1 000 EUR -	203 573	195 799
22211000	- - Drukken van kranten en tijdschriften, vier keer of meer per week verschijnend	x 1 000 EUR -	7 342	6 725
2222	- - Diensten in verband met drukkerijen n.e.g.	x 1 000 EUR -	175 329	168 057
22221	- - - Postzegels; cheques, bankbiljetten, aandelen; reclaimedrukwerk, e.d.; ander drukwerk n.e.g.	x 1 000 EUR -	96 987	95 565
22221100	- - - - "Nieuwe postzegels; gezegeld papier; cheques; bankbiljetten, enz."	x 1 000 EUR -	829	638
222212	- - - - Reclaimedrukwerk, handelscatalogi en dergelijke	x 1 000 EUR -	70 429	67 574
22221230	- - - - - Handelscatalogi	x 1 000 EUR -	9 712	10 241
22221250	- - - - - Ander reclaimedrukwerk e.d.	x 1 000 EUR -	60 717	57 334
22221300	- - - - - Ander drukwerk, n.e.g.	x 1 000 EUR -	25 729	27 353
222220	- - - Registers, comptabiliteitsboeken, opbergmappen, formulieren en dergelijke artikelen, van papier of van karton waarvan:	x 1 000 EUR -	10 174	9 517
22222013	- - - - Registers, comptabiliteitsboeken, order- en kwitantieboekjes, papier/karton	x 1 000 EUR kg	179 58 874	135 40 380
22222050	- - - - Opbergmappen, mappen en banden, omslagen voor dossiers, van papier of karton	x 1 000 EUR kg	991 474 386	811 332 820
22222075	- - - - Sets kettingformulieren, ook met carbonpapier	x 1 000 EUR kg	5 447 1 947 011	5 602 1 926 713
22222079	- - - - Andere sets formulieren, ook met carbonpapier	x 1 000 EUR kg	895 207 041	895 197 708
22222090	- - - - Onderleggers, boekomslagen en andere papierwaren	x 1 000 EUR -	1 523	764
22223	- - - Drukkerijen, andere dan dagbladdrukkerijen	x 1 000 EUR -	68 168	62 976
22223100	- - - - Drukken van boeken, brochures en dergelijk drukwerk, prentenalbums, kleurboeken, geschreven of gedrukte muziek	x 1 000 EUR -	19 813	18 742
222232	- - - - - Andere drukkerijen n.e.g.	x 1 000 EUR -	48 355	44 233
22223220	- - - - - Drukken van kranten en tijdschriften, minder dan vier keer per week verschijnend	x 1 000 EUR -	43 749	39 827
22223230	- - - - - Drukken van cartografische werken van alle soorten	x 1 000 EUR -	333	525

(1) Leveringen m.i.v. aan het buitenland geleverd maakloonwerk.

(2) Statistische classering van producten gekoppeld aan activiteiten - CPA (2-6 cijfers); Prodcom-lijst (8 cijfers).

PRODCOM - Leveringen per product

Leveringen (1) in waarde en in hoeveelheid volgens de CPA en de Prodcom-lijst (voorlopige cijfers) - vervolg

Code (2)	Omschrijving	Eenheid	2004	
			Januari	Februari
22223250	---- Drukken van alle soorten kalenders, incl. kalenderblokken	x 1 000 EUR -	238	154
22223290	---- Drukken van ander drukwerk, n.e.g. incl.drukwerk op kunststofetiketten, kunststofzakken, glas, panelen, enz.	x 1 000 EUR -	3 967	3 619
222310	-- Boekbinden	x 1 000 EUR -	6 247	5 836
	waarvan:			
22231030	--- Afwerken van brochures, tijdschriften, catalogi, reclamemateriaal, prospectussen, enz. (vouwen, lijmen, snijden e.d.)	x 1 000 EUR -	4 152	3 656
2224	-- Prepress-diensten	x 1 000 EUR -	10 462	9 864
22241000	--- Zetten en vervaardiging van drukplaten	x 1 000 EUR -	6 942	5 804
22242000	--- Drukletters, clichés, drukplaten, drukcilinders en dergelijke	x 1 000 EUR -	3 520	4 060
22251000	-- Overige grafische dienstverlening	x 1 000 EUR -	4 193	5 316
24	CHEMISCHE PRODUCTEN EN SYNTHETISCHE OF KUNSTMATIGE VEZELS	x 1 000 EUR -	2 162 279	2 255 592
241	- CHEMISCHE BASISPRODUCTEN	x 1 000 EUR -	1 352 692	1 372 696
24111	-- Industriële gassen	x 1 000 EUR -	20 888	22 373
241111	--- Waterstof, argon, edelgassen, stikstof en zuurstof waarvan:	x 1 000 EUR m3	19 369 438 706 059	20 747 458 074 758
24111120	---- Argon	x 1 000 EUR m3	2 638 4 742 333	2 829 5 156 058
24111160	---- Stikstof	x 1 000 EUR m3	5 850 219 282 453	6 090 226 963 683
24111170	---- Zuurstof	x 1 000 EUR m3	9 576 214 323 693	9 988 225 523 318
241112	--- Koolstofdioxide en andere anorganische zuurstofverbindingen van niet-metalen n.e.g.	x 1 000 EUR kg	1 418 8 273 461	1 515 9 486 372
24111300	--- Vloeibare lucht; samengeperste lucht	x 1 000 EUR kg	101 28 916	111 33 595
2412	-- Kleurstoffen en pigmenten	x 1 000 EUR -	73 698	63 639
24121	--- Oxyden, peroxyden en hydroxyden	x 1 000 EUR -	34 010	27 136
24122	--- Looi- en verextracten; looizuur (tannine) en derivaten daarvan; kleuren verfstoffen n.e.g. waarvan:	x 1 000 EUR -	39 688	36 503
241221	---- Synthetische organische kleurstoffen en preparaten op basis daarvan waarvan:	x 1 000 EUR kg	14 301 3 548 126	14 015 3 193 826
24122150	---- - Andere synthetische organische kleurstoffen	x 1 000 EUR kg	6 959 972 549	7 172 984 507

(1) Leveringen m.i.v. aan het buitenland geleverd maakloonwerk.

(2) Statistische classering van producten gekoppeld aan activiteiten - CPA (2-6 cijfers); Prodcom-lijst (8 cijfers).

**Leveringen (1) in waarde en in hoeveelheid volgens de CPA en de Prodcom-lijst
(voorlopige cijfers) - vervolg**

Code (2)	Omschrijving	Eenheid	2004	
			Januari	Februari
24122419	---- Andere pigmenten en preparaten op basis van titaandioxyde	x 1 000 EUR kg TiO2	10 194 5 253 537	8 294 4 011 572
24122470	---- Andere kleur- en verfstoffen, preparaten en luminoforen	x 1 000 EUR kg	13 907 7 193 199	12 278 6 192 429
2413	-- Overige anorganische chemische basisproducten waarvan:	x 1 000 EUR -	67 918	67 845
24131	---- Chemische elementen n.e.g.; anorganische zuren en verbindingen daarvan waarvan:	x 1 000 EUR -	26 650	26 639
241314	---- Waterstofchloride; oleum; difosforpenta-oxyde; andere anorganische zuren; silicium- en zwaveldioxyde waarvan:	x 1 000 EUR -	12 729	13 089
24131433	----- Zwavelzuur	x 1 000 EUR kg SO2	2 040 49 399 025	2 006 48 071 346
241315	---- Oxyden, hydroxyden en peroxyden; hydrazine en hydroxylamine, alsmede anorganische zouten daarvan	x 1 000 EUR -	8 145	8 249
24132	---- Verbindingen van metalen met halogenen; hypochlorieten, chloraten en perchloraten waarvan:	x 1 000 EUR -	4 471	4 734
241321	---- Verbindingen van metalen met halogenen	x 1 000 EUR -	2 463	2 687
24133	---- Sulfiden, sulfaten; nitraten, fosfaten en carbonaten	x 1 000 EUR -	22 494	21 116
241331	---- Sulfiden, sulfieten en sulfaten waarvan:	x 1 000 EUR -	5 943	5 063
24133157	----- Sulfaten, excl. aluminium- en bariumsulfaat	x 1 000 EUR kg	3 620 16 136 689	2 748 17 246 846
241332	---- Fosfinaten, fosfonaten, fosfaten en polyfosfaten	x 1 000 EUR -	12 631	12 498
241333	---- Carbonaten	x 1 000 EUR -	3 920	3 555
241352	---- Cyaniden en cyanaten (inclusief verbindingen); silicaten; boraten; perboraten; anorganische zouten en peroxozouten	x 1 000 EUR -	4 252	4 248
2414	-- Overige organische chemische basisproducten	x 1 000 EUR -	464 492	482 114
24141	--- Koolwaterstoffen en derivaten daarvan waarvan:	x 1 000 EUR -	185 242	192 464
241411	---- Acyclische koolwaterstoffen	x 1 000 EUR kg	126 641 289 797 776	135 420 303 230 921
241412	---- Cyclische koolwaterstoffen	x 1 000 EUR kg	46 392 138 715 452	45 744 130 938 341
241414	---- Sulfo-, nitro- en nitrosoderivaten van koolwaterstoffen, ook indien gehalogeneerd	x 1 000 EUR kg	3 993 7 154 524	3 783 6 900 753
24142	--- Alcoholen, fenolen, fenolalcoholen, alsmede, halogeene-, sulfo-, nitro-, en nitrosoderivaten daarvan; industriële	x 1 000 EUR kg	53 337 112 335 975	56 933 117 071 206
24143	--- Industriële eenwaardige vetzuren; carbonzuren en derivaten daarvan waarvan:	x 1 000 EUR kg	69 018 158 236 755	68 110 160 027 695

(1) Leveringen m.i.v. aan het buitenland geleverd maakloonwerk.

(2) Statistische classering van producten gekoppeld aan activiteiten - CPA (2-6 cijfers); Prodcom-lijst (8 cijfers).

PRODCOM - Leveringen per product

Leveringen (1) in waarde en in hoeveelheid volgens de CPA en de Prodcom-lijst (voorlopige cijfers) - vervolg

Code (2)	Omschrijving	Eenheid	2004	
			Januari	Februari
241432	---- Verzadigde eenwaardige acyclische carbonzuren en derivaten daarvan	x 1 000 EUR kg	9 069 11 392 483	10 313 12 743 571
241434	---- Meerwaardige aromatische carbonzuren en carbonzuren met andere zuurstofhoudende groepen en derivaten daarvan waarvan:	x 1 000 EUR kg	34 337 117 595 634	30 894 117 045 295
24143433	----- Ftaalzuuranhydride	x 1 000 EUR kg	6 047 10 596 878	6 330 11 133 357
24143475	----- Andere carbonzuren met andere zuurstofhoudende groepen en derivaten	x 1 000 EUR kg	3 852 1 961 952	3 354 1 733 263
24144	--- Organische verbindingen met stikstofhoudende groepen waarvan:	x 1 000 EUR kg	41 935 40 102 928	42 716 41 476 250
241441	---- Aminoverbindingen	x 1 000 EUR kg	18 278 21 245 504	21 000 22 894 653
24144290	---- Aminoverbindingen met zuurstofhoudende groepen, excl. aminoalcoholen, lysine, glutaminezuur	x 1 000 EUR kg	2 290 202 316	1 952 172 774
24145	--- Organische zwavel- en andere organische verbindingen van niet-metalen en metalen; heterocyclischeverbindingen n.e.g. waarvan:	x 1 000 EUR kg	64 165 37 349 675	68 235 38 594 302
241452	---- Heterocyclische verbindingen, n.e.g.; nucleïne-zuren en zouten daarvan waarvan:	x 1 000 EUR kg	51 698 28 884 110	56 995 30 677 690
24145250	----- Verbindingen met pyridine/(iso)cholino- linering, lactamen (ex 6-hexaanlactam) en heterocyclische verbindingen met N	x 1 000 EUR kg	13 001 3 190 011	12 941 2 614 798
24146	--- Ethers, organische peroxyden, epoxyden, acetalen en hemiacetalen; andere organische verbindingen waarvan:	x 1 000 EUR kg	37 136 57 401 119	40 373 67 118 267
241463	---- Ethers, organische peroxyden, epoxyden, acetalen hemiacetalen, alsmede derivaten daarvan	x 1 000 EUR kg	13 370 22 213 936	17 254 29 855 375
241464	---- Enzymen en andere organische verbindingen n.e.g.	x 1 000 EUR kg	8 112 2 260 896	7 223 2 112 447
24147	--- Organische chemische basisproducten n.e.g.	x 1 000 EUR -	13 659	13 282
2415	-- Kunstmeststoffen en stikstofverbindingen waarvan:	x 1 000 EUR -	71 077	85 729
241530	--- Minerale of chemische stikstofhoudende meststoffen	x 1 000 EUR kg N	28 138 77 646 439	26 672 71 399 510
24156000	--- Meststoffen van dierlijke of van plantaardige oorsprong	x 1 000 EUR kg	2 238 18 976 510	3 160 36 410 251
241580	--- Meststoffen n.e.g. waarvan:	x 1 000 EUR kg	28 660 166 533 907	36 500 229 551 269
24158025	---- Meststoffen met stikstof, fosfor en kalium, =< 10 gew.% stikstof	x 1 000 EUR kg	2 957 17 987 267	1 950 12 027 783
24158069	---- Andere meststoffen met fosfor en kalium	x 1 000 EUR kg	278 1 675 003	782 10 200 524
24158090	---- Andere meststoffen, n.e.g.	x 1 000 EUR kg	887 4 973 886	853 4 451 126
2416	-- Kunststoffen in primaire vormen	x 1 000 EUR kg	611 756 730 312 673	610 194 719 407 285

(1) Leveringen m.i.v. aan het buitenland geleverd maakloonwerk.

(2) Statistische classering van producten gekoppeld aan activiteiten - CPA (2-6 cijfers); Prodcom-lijst (8 cijfers).

**Leveringen (1) in waarde en in hoeveelheid volgens de CPA en de Prodcou-lijst
(voorlopige cijfers) - vervolg**

Code (2)	Omschrijving	Eenheid	2004	
			Januari	Februari
241610	--- Polymeren van ethyleen, in primaire vormen waarvan:	x 1 000 EUR kg	140 801 204 906 104	149 679 202 585 328
24161035	---- Lineair polyethyleen, relatieve dichtheid < 0,94, in primaire vormen	x 1 000 EUR kg	3 478 4 850 788	3 284 4 700 054
24161090	---- Andere polymeren van ethyleen, in primaire vormen, n.e.g.	x 1 000 EUR kg	4 313 2 476 467	4 582 3 271 188
241620	--- Polymeren van styreen, in primaire vormen waarvan:	x 1 000 EUR kg	52 834 82 085 726	54 581 83 235 675
24162039	---- Polystyreen (excl. expandeerbaar), in primaire vormen	x 1 000 EUR kg	12 939 30 840 339	14 318 32 201 873
24162090	---- Polymeren van styreen, in primaire vormen, n.e.g.	x 1 000 EUR kg	6 858 5 401 190	7 734 6 252 703
241630	--- Polymeren van vinylchloride of van andere halogeenolefinen, in primaire vormen waarvan:	x 1 000 EUR kg	59 016 84 566 547	61 076 78 473 104
24163010	---- Polyvinylchloride, niet gemengd met andere zelfstandigheden, in primaire vormen	x 1 000 EUR kg	44 040 70 333 947	45 729 64 712 021
241640	--- Polyethers en polyesters; polycarbonaten, alkyd-epoxyharsen waarvan:	x 1 000 EUR kg	74 295 49 214 884	68 395 47 297 030
24164015	---- Polyethyleenglycolen en andere polyetheralcoholen, in primaire vormen	x 1 000 EUR kg	14 701 19 461 462	15 707 20 183 543
24164030	---- Epoxyharsen, in primaire vormen	x 1 000 EUR kg	1 430 279 639	1 317 262 717
24164050	---- Alkydharsen, in primaire vormen	x 1 000 EUR kg	3 209 2 474 803	2 906 2 104 667
24164090	---- Andere polyesters, in primaire vormen	x 1 000 EUR kg	13 104 5 579 360	12 989 5 381 375
24165	--- Andere kunststoffen in primaire vormen; ionenwisselaars waarvan:	x 1 000 EUR kg	283 893 307 527 724	275 451 305 521 378
241651	---- Polymeren van propyleen of van andere olefinen, in primaire vormen	x 1 000 EUR kg	108 892 181 822 707	116 365 188 567 119
24165130	----- Polypropyleen, in primaire vormen	x 1 000 EUR kg	95 251 159 075 403	101 690 163 807 054
24165150	----- Andere polymeren van propyleen of van andere olefinen, in pr. vormen, n.e.g.	x 1 000 EUR kg	13 641 22 747 304	14 675 24 760 065
241653	---- Acrylpolymeren in primaire vormen	x 1 000 EUR kg	26 303 17 127 377	25 705 16 815 228
241654	---- Polyamiden in primaire vormen	x 1 000 EUR kg	23 801 15 267 086	20 080 13 911 640
24165450	----- Polyamide-6, -11, -12, -6,6, -6,9, -6,10 of -6,12, in primaire vormen	x 1 000 EUR kg	16 413 13 964 069	14 096 12 836 876
24165490	----- Andere polyamiden, in primaire vormen	x 1 000 EUR kg	7 388 1 303 017	5 984 1 074 764
241656	---- Andere aminoharsen, fenolharsen en polyurethanen, in primaire vormen waarvan:	x 1 000 EUR kg	76 783 58 451 740	69 466 51 908 205

(1) Leveringen m.i.v. aan het buitenland geleverd maakloonwerk.

(2) Statistische classering van producten gekoppeld aan activiteiten - CPA (2-6 cijfers); Prodcou-lijst (8 cijfers).

PRODCOM - Leveringen per product

Leveringen (1) in waarde en in hoeveelheid volgens de CPA en de Prodcom-lijst (voorlopige cijfers) - vervolg

Code (2)	Omschrijving	Eenheid	2004	
			Januari	Februari
24165670	----- Polyurethanen, in primaire vormen	x 1 000 EUR kg	70 602 55 390 620	64 058 49 353 554
241658	---- Andere kunststoffen in primaire vormen n.e.g.	x 1 000 EUR kg	19 314 8 176 463	18 638 7 641 632
24166000	--- Resten en afval van kunststoffen	x 1 000 EUR kg	918 2 011 688	1 012 2 294 770
241710	-- Synthetische rubber	x 1 000 EUR kg	42 862 27 621 229	40 801 26 877 121
24171050	--- Latex	x 1 000 EUR kg	6 083 5 731 905	6 094 5 648 963
24171090	--- Andere rubber	x 1 000 EUR kg	36 779 21 889 324	34 708 21 228 158
24201	- VERDELINGSMIDDELEN EN ANDERE CHEMISCHE PRODUKTEN VOOR DE LANDBOUW WAARVAN:	x 1 000 EUR kg act. subst.	74 812 17 337 828	85 047 17 957 851
242012	- - Onkruidbestrijdingsmiddelen	x 1 000 EUR kg act. subst.	66 894 14 752 864	78 359 16 166 068
242014	- - Desinfecteermiddelen	x 1 000 EUR kg act. subst.	1 331 577 371	1 203 559 180
	waarvan:			
24201430	--- Ontsmettingsmiddelen op basis van ammonium	x 1 000 EUR kg act. subst.	407 153 420	355 141 792
2430	- VERF, VERNIS E.D., DRUKINKT EN MASTIEK	x 1 000 EUR kg	72 351 28 070 435	71 825 28 050 188
24301	- - Verf en vernis op basis van polymeren	x 1 000 EUR kg	37 759 11 749 314	38 706 11 663 986
243011	--- Verf en vernis op basis van acryl- of vinylpolymeren, in een waterig medium	x 1 000 EUR kg	10 363 2 504 983	10 836 2 718 465
24301150	---- Verf ... op basis van acryl- of vinylpolymeren, in een waterig medium	x 1 000 EUR kg	7 317 2 023 360	7 700 2 237 171
24301170	---- Andere verf en vernis, gedispergeerd of opgelost in een waterig medium	x 1 000 EUR kg	3 046 481 623	3 136 481 294
243012	--- Verf en vernis op basis van polyesters, acryl- of vinylpolymeren, in een niet-waterig medium waarvan:	x 1 000 EUR kg	27 396 9 244 331	27 870 8 945 521
24301225	---- Verf en vernis op basis van polyesters, indien zij meer dan 50% oplosmiddelen bevatten	x 1 000 EUR kg	394 110 406	329 98 875
24301229	---- Andere verf en vernis op basis van polyesters	x 1 000 EUR kg	4 303 1 483 785	4 663 1 531 887
24301270	---- Verf en vernis: oplossingen	x 1 000 EUR kg	2 116 840 576	2 274 845 466
24301290	---- Andere verf en vernis op basis van synthetische en gewijzigde natuurlijke polymeren	x 1 000 EUR kg	11 107 3 338 235	10 406 3 081 020
24302	- - Andere verf en vernis en soortgelijke produkten; verf voor kunstschilders en drukinkt waarvan:	x 1 000 EUR kg	34 592 16 321 121	33 119 16 386 202
24302213	--- Andere verf en vernis: olieverf en -vernis	x 1 000 EUR kg	1 484 401 197	1 447 409 862

(1) Leveringen m.i.v. aan het buitenland geleverd maakloonwerk.

(2) Statistische classering van producten gekoppeld aan activiteiten - CPA (2-6 cijfers); Prodcom-lijst (8 cijfers).

**Leveringen (1) in waarde en in hoeveelheid volgens de CPA en de Prodcou-lijst
(voorlopige cijfers) - vervolg**

Code (2)	Omschrijving	Eenheid	2004	
			Januari	Februari
24302253	--- Stopverf en mastiek (kit)	x 1 000 EUR kg	5 396 3 677 962	5 408 3 871 537
24302260	--- Niet-vourvaste preparaten van de soort gebruikt voor het bestrijken of bepleisteren van metselwerk	x 1 000 EUR kg	1 104 2 870 275	1 161 3 023 732
24302273	--- Organische oplosmiddelen en verduunners op basis van butylacetaat n.e.g.	x 1 000 EUR kg	111 51 080	62 36 054
24302279	--- Andere organische oplosmiddelen en verduunners, n.e.g.	x 1 000 EUR kg	1 877 1 536 654	1 781 1 644 907
243024	--- Drukinkt	x 1 000 EUR kg	15 249 4 416 684	14 961 4 398 991
24302450	---- Zwarte drukinkt	x 1 000 EUR kg	1 326 1 029 947	1 157 934 357
24302470	---- Andere drukinkt	x 1 000 EUR kg	13 923 3 386 737	13 804 3 464 634
244	- FARMACEUTISCHE PRODUCTEN, CHEMISCHE EN BOTANISCHE PRODUCTEN VOOR MEDICINAAL GEBRUIK	x 1 000 EUR -	292 998	364 763
2441	- - Farmaceutische grondstoffen	x 1 000 EUR -	14 354	15 433
	waarvan:			
244120	--- Lysine, glutaminezuur en zouten daarvan; quaternaire ammoniumzouten en -hydroxyden; fosfoaminolipiden;	x 1 000 EUR kg	3 241 4 193 739	3 247 3 438 979
24413	--- Lactonen n.e.g., heterocyclische verbindingen met uitsluitend een of meer stikstofatomen als hetero-atoom,..	x 1 000 EUR kg	5 517 3 147 239	6 553 2 888 554
2442	- - Farmaceutische producten	x 1 000 EUR -	278 644	349 330
24421	--- Geneesmiddelen	x 1 000 EUR -	164 839	188 512
244211	---- Geneesmiddelen bevattende penicillinen of andere antibiotica	x 1 000 EUR -	10 581	10 685
244212	---- Geneesmiddelen bevattende hormonen, doch geen antibiotica	x 1 000 EUR -	8 733	10 869
244213	---- Geneesmiddelen bevattende alkaloiden of derivaten daarvan, doch geen hormonen of antibiotica waarvan:	x 1 000 EUR -	145 526	166 958
24421320	----- Andere gen. voor therapeutisch of profylactisch gebruik n.o.v.k.	x 1 000 EUR -	3 059	2 737
24421380	----- Andere geneesmiddelen met al dan niet vermengde producten, o.v.k., n.e.g.	x 1 000 EUR -	139 560	161 887
24422	--- Overige farmaceutische producten	x 1 000 EUR -	113 804	160 818
	waarvan:			
24422430	---- Watten, gaas, enz., met farmaceutische zelfstandigheden, o.v.k., n.e.g.	x 1 000 EUR -	760	868
245	- GLYCEROL; ZEEP, WASMIDDELEN, POETS- EN REINIGINGSMIDDELEN, PARFUMS EN KOSMETISCHE ARTIKELEN	x 1 000 EUR -	105 088	100 759
2451	- - Glycerol, zeep en wasmiddelen, poets- en reinigingsmiddelen	x 1 000 EUR -	66 756	56 990
	waarvan:			

(1) Leveringen m.i.v. aan het buitenland geleverd maakloonwerk.

(2) Statistische classering van producten gekoppeld aan activiteiten - CPA (2-6 cijfers); Prodcou-lijst (8 cijfers).

PRODCOM - Leveringen per product

Leveringen (1) in waarde en in hoeveelheid volgens de CPA en de Prodcom-lijst (voorlopige cijfers) - vervolg

Code (2)	Omschrijving	Eenheid	2004	
			Januari	Februari
24512090	--- Organische tensioactieve producten n.e.g	x 1 000 EUR kg	1 597 1 712 847	1 381 1 594 730
24513	--- Zeep, was- en reinigingsmiddelen	x 1 000 EUR -	45 504	38 312
245131	---- Zeep en als zeep te gebruiken organische tensio-actieve producten en bereidingen waarvan:	x 1 000 EUR -	1 730	1 632
24513179	----- Zeep in andere vormen	x 1 000 EUR kg	831 1 220 674	869 1 271 639
245132	---- Was- en reinigingsmiddelen	x 1 000 EUR kg	43 774 47 200 364	36 680 41 503 611
24513240	----- Tensioactieve bereidingen, ook indien zeep bevattend, opgemaakt voor de verkoop in het klein	x 1 000 EUR kg	3 598 6 009 576	3 184 5 249 569
24513250	----- Was- en reinigingsmiddelen, o.v.k.	x 1 000 EUR kg	29 645 30 411 496	24 129 26 274 440
24513260	----- Tensioactieve bereidingen, excl. organische tensioactieve producten n.o.v.k.	x 1 000 EUR kg	2 483 1 104 209	1 777 792 431
24513270	----- Was- en reinigingsmiddelen, n.o.v.k.	x 1 000 EUR kg	8 048 9 675 083	7 589 9 187 171
24514	--- Deodorantia en was	x 1 000 EUR -	2 421	1 987
	waarvan:			
24514100	---- Prep. voor het parfumeren van of het neutraliseren van geuren in vertrekken	x 1 000 EUR -	113	135
245143	---- Schoensmeer, boenwas, poetsmiddelen voor carrosserieën, glas of metaal waarvan:	x 1 000 EUR kg	1 250 714 096	701 399 444
24514350	----- Boenwas en dergelijke preparaten voor het onderhoud van houtwerk	x 1 000 EUR kg	103 27 901	87 20 747
24514383	----- Poetsmiddelen voor metalen	x 1 000 EUR kg	38 5 911	44 8 892
24521	- - Parfums en cosmetische artikelen	x 1 000 EUR -	38 332	43 769
	waarvan:			
24521400	--- Poeder, ook indien geperst, voor cosmetisch/toiletgebruik	x 1 000 EUR -	416	257
24521500	--- Andere schoonheidsmiddelen	x 1 000 EUR -	9 317	10 589
245219	--- Scheermiddelen; deodorantia voor lichaamsverzorging; badpreparaten; andere parfumerieën, toiletartikelen neg waarvan:	x 1 000 EUR -	2 414	2 487
24521950	---- Deodorantia voor lichaamsverzorging en antitranspiratiemiddelen	x 1 000 EUR -	953	883
24521970	---- Geparfumeerde badzouten en andere badpreparaten	x 1 000 EUR -	1 090	1 196
246	- OVERIGE CHEMISCHE PRODUCTEN	x 1 000 EUR -	224 825	216 799
	WAARVAN:			
246310	- - Etherische oliën; mengsels van reukstoffen	x 1 000 EUR kg	8 803 2 290 679	9 461 2 526 947

(1) Leveringen m.i.v. aan het buitenland geleverd maakloonwerk.

(2) Statistische classering van producten gekoppeld aan activiteiten - CPA (2-6 cijfers); Prodcom-lijst (8 cijfers).

**Leveringen (1) in waarde en in hoeveelheid volgens de CPA en de Prodcom-lijst
(voorlopige cijfers) - vervolg**

Code (2)	Omschrijving	Eenheid	2004	
			Januari	Februari
24641200	- - Emulsies voor gevoelige lagen, voor fotografisch gebruik	x 1 000 EUR kg	10 225 5 956 967	8 961 5 298 515
2466	- - Andere chemische producten n.e.g. waarvan:	x 1 000 EUR kg	106 892 107 202 480	105 219 104 577 800
24663	--- Smeermiddelen; additieven; antivriespreparaten waarvan:	x 1 000 EUR kg	47 826 64 563 242	46 498 63 796 129
246631	---- Smeermiddelen	x 1 000 EUR kg	42 862 48 022 449	41 583 48 037 173
24663157	----- Andere smeermiddelen < 70 gew. % (aard) olie, of => 70 gew. % (aard)olie indien karakter niet door olie bepaald wordt	x 1 000 EUR kg	23 702 30 027 754	22 802 29 222 860
24663175	----- Smeermiddelen voor het behandelen van textiel ..., n.e.g.	x 1 000 EUR kg	220 97 842	251 114 775
24663179	----- Andere smeermiddelen, n.e.g.	x 1 000 EUR kg	18 941 17 896 853	18 530 18 699 538
24663270	---- Additieven voor smeerolie	x 1 000 EUR kg	2 952 13 049 933	2 968 13 316 591
246642	--- Modeleerpasta's; tandtechnische waspreparaten en andere preparaten voor tandtechnisch gebruik, ... waarvan:	x 1 000 EUR kg	2 654 68 059	3 883 67 261
24664210	---- Reageermiddelen van gemengde samenstelling, voor diagnose of laboratorium incl. papier geïmpregneerd of bekleed	x 1 000 EUR kg	2 310 7 188	3 471 13 578
246645	--- Appreteermiddelen, middelen voor het versnellen van het verproces of van het fixeren van kleurstoffen e.d.	x 1 000 EUR kg	6 067 4 080 489	4 908 3 981 395
246646	--- Beitspreparaten; vloeimiddelen; bereide rubbervulcanisatieversnellers; weekmakers en dergelijke waarvan:	x 1 000 EUR kg	22 554 11 179 057	22 982 11 540 121
24664620	---- Preparaten voor het beitsen van metalen	x 1 000 EUR kg	630 201 835	815 274 047
24664650	---- Bereide antioxydanten en stabilisatiemiddelen voor rubber of voor kunststof	x 1 000 EUR kg	7 691 3 313 119	10 729 5 304 919
246647	--- Bereide bindmiddelen voor gietvormen of voor gietkernen; chemische producten en residuen van de chemische of van	x 1 000 EUR kg	1 499 3 048 555	1 613 2 871 714
246648	--- Diverse andere chemische producten n.e.g. waarvan:	x 1 000 EUR kg	21 848 19 121 755	21 105 17 529 168
24664857	---- Mengsels van mono-, di- en trivetzure esters van glycerol	x 1 000 EUR kg	1 375 1 082 714	1 101 881 297
24664867	--- Vlamwerende, waterwerende en andere preparaten voor de bescherming van bouwwerken	x 1 000 EUR kg	1 157 826 474	1 013 808 037
24664899	---- Andere chemische producten; preparaten en residuen van de chemische of aanverwante industrieën	x 1 000 EUR kg	10 324 9 881 946	9 175 8 059 405
2470	- SYNTHETISCHE OF KUNSTMATIGE VEZELS WAARVAN:	x 1 000 EUR kg	39 514 26 012 416	43 702 26 886 762
247011	- - Kabel van synthetische filamenten; synthetische stapelvezels, niet gekaard en niet gekamd	x 1 000 EUR kg	10 492 10 062 233	10 819 9 988 760
24701195	--- Synthetisch werk en stapelvezels van PP (excl. gekaard, gekamd of op andere wijze bewerkt voor het spinnen)	x 1 000 EUR kg	4 786 4 591 573	4 386 4 045 943

(1) Leveringen m.i.v. aan het buitenland geleverd maakloonwerk.

(2) Statistische classering van producten gekoppeld aan activiteiten - CPA (2-6 cijfers); Prodcom-lijst (8 cijfers).

PRODCOM - Leveringen per product

Leveringen (1) in waarde en in hoeveelheid volgens de CPA en de Prodcom-lijst (voorlopige cijfers) - vervolg

Code (2)	Omschrijving	Eenheid	2004	
			Januari	Februari
24701197	--- Overig synthetisch werk en stapelvezels (excl. gekeerd, gekamd of op andere wijze bewerkt voor het spinnen)	x 1 000 EUR kg	5 706 5 470 660	6 433 5 942 817
247013	--- Getextureerde garens en andere garens, eendraads waarvan:	x 1 000 EUR kg	18 883 11 222 724	18 722 10 946 491
24701323	--- Getextureerde garens van polypropyleen (excl. naaigarens)	x 1 000 EUR kg	14 785 8 357 606	14 815 8 695 075
24701370	--- Andere garens, eendraads, van polypropyleen, n.o.v.k.	x 1 000 EUR kg	932 608 703	922 560 163
247030	--- Afval van synthetische of van kunstmatige vezels	x 1 000 EUR kg	244 681 889	180 555 887
25	PRODUKTEN VAN RUBBER OF KUNSTSTOF	x 1 000 EUR -	376 520	382 440
251	- PRODUKTEN VAN RUBBER	x 1 000 EUR -	40 435	38 687
	WAARVAN:			
2513	--- Overige producten van rubber waarvan:	x 1 000 EUR kg	38 310 16 365 495	36 247 15 993 961
251320	--- Niet-ge Vulcaniseerde rubber en artikelen daarvan; ge Vulcaniseerde rubber (niet gehard) waarvan:	x 1 000 EUR kg	24 953 14 657 665	22 770 14 220 326
25132070	---- Platen, vellen en strippen van ge Vulcaniseerde rubber	x 1 000 EUR kg	12 290 3 342 189	11 169 3 012 114
25132087	---- Staven en profielen van niet-geharde ge Vulcaniseerd rubber zonder celstructuur	x 1 000 EUR kg	3 256 2 157 738	3 290 2 181 009
25133070	--- Buizen en slangen, van ge Vulcaniseerde rubber, met hulpstukken	x 1 000 EUR kg	650 65 579	790 79 980
25137	--- Artikelen van ge Vulcaniseerde rubber n.e.g., geharde rubber, werken van geharde rubber waarvan:	x 1 000 EUR kg	6 682 982 726	6 899 1 012 417
25137323	---- Pakking- en sluitringen, van ge Vulcaniseerde rubber	x 1 000 EUR kg	1 492 149 024	1 710 149 385
25137360	---- Andere artikelen van niet-geharde ge Vulcaniseerde rubber	x 1 000 EUR kg	954 305 652	781 284 862
252	- PRODUKTEN VAN KUNSTSTOF	x 1 000 EUR -	336 085	343 753
2521	--- Platen, vellen, buizen en profielen, van kunststof	x 1 000 EUR kg	157 690 66 453 106	163 077 70 356 398
252110	--- Monofilament dikker dan 1 mm, alsmede staven en profielen, van kunststof waarvan:	x 1 000 EUR kg	19 063 7 858 760	18 052 8 172 907
25211070	---- Monofilament > 1 mm, staven en profielen, van polymeren van vinylchloride	x 1 000 EUR kg	13 688 5 631 966	12 882 5 286 432
25212	--- Buizen, slangen en hulpstukken daarvoor, van kunststof	x 1 000 EUR kg	19 943 6 562 741	20 961 7 412 529
252121	---- Kunstarmen van geharde proteïne of van cellulosekunststof; stijve buizen en slangen van kunststof waarvan:	x 1 000 EUR kg	12 725 4 719 606	13 754 5 482 665
25212157	---- Stijve buizen en slangen, van polymeren van vinylchloride	x 1 000 EUR kg	2 621 2 174 269	3 015 2 535 117

(1) Leveringen m.i.v. aan het buitenland geleverd maakloonwerk.

(2) Statistische classering van producten gekoppeld aan activiteiten - CPA (2-6 cijfers); Prodcom-lijst (8 cijfers).

**Leveringen (1) in waarde en in hoeveelheid volgens de CPA en de Prodcou-lijst
(voorlopige cijfers) - vervolg**

Code (2)	Omschrijving	Eenheid	2004	
			Januari	Februari
252122	---- Andere buizen, slangen en hulpstukken van kunststof waarvan:	x 1 000 EUR kg	7 218 1 843 135	7 207 1 929 864
25212220	----- Flexibele buizen en slangen, met een drukweerstand >= 27,6 MPa	x 1 000 EUR kg	2 093 334 541	1 987 271 798
25212235	----- Niet-versterkte buizen en slangen, zonder hulpstukken, n.e.g.	x 1 000 EUR kg	3 204 1 321 897	3 673 1 502 601
252130	--- Platen, vellen, foliën, stroken en strippen, van kunststof, niet gecombineerd met andere stoffen waarvan:	x 1 000 EUR kg	78 196 40 263 599	79 465 41 604 364
25213010	---- Andere platen, van polymeren van ethyleen, niet versterkt, dik <= 0,125 mm	x 1 000 EUR kg	21 362 13 745 679	21 556 13 618 751
25213017	---- Andere platen enz, van polymeren van ethyleen, niet versterkt, dik > 0,125 mm	x 1 000 EUR kg	3 940 1 676 718	4 608 2 164 839
25213021	---- Andere platen ..., van biaxiaal gerichte polymeren van propyleen, dik <= 0,10 mm	x 1 000 EUR kg	22 642 10 296 859	21 321 9 732 942
25213029	---- Andere stroken, dik > 0,10 mm	x 1 000 EUR kg	2 387 1 210 892	2 893 1 492 146
25213030	---- Andere platen, van polymeren van styreen, niet versterkt, enz.	x 1 000 EUR kg	6 335 5 217 997	6 003 5 459 471
25213036	---- Andere platen, vellen, foliën, enz. van polymeren van vinylchloride, bevattende >= 6 % weekmakers, dikte > 1mm	x 1 000 EUR kg	892 501 194	1 046 588 693
25213038	---- Andere platen, vellen, foliën, enz. van polymeren van vinylchloride, bevattende < 6 % weekmakers, dikte > 1mm	x 1 000 EUR kg	818 343 861	620 294 312
25213053	---- Platen, van polymethylmethacrylaat, niet versterkt, enz.	x 1 000 EUR kg	246 72 178	222 60 966
25214	--- Andere platen, vellen, foliën, stroken en strippen, van kunststof	x 1 000 EUR kg	40 489 11 768 006	44 599 13 166 598
252141	---- Andere platen, vellen, foliën, stroken en strippen, van kunststof, met celstructuur waarvan:	x 1 000 EUR kg	27 896 8 762 762	32 038 9 993 636
25214150	----- Platen, enz, met celstructuur, van polymeren van urethanen	x 1 000 EUR kg	19 720 6 007 471	24 070 7 321 331
252142	---- Andere platen, vellen, foliën, stroken en strippen, van kunststof, zonder celstructuur waarvan:	x 1 000 EUR kg	12 593 3 005 244	12 561 3 172 962
25214279	----- Andere platen, vellen, foliën en strip van polymerisatieproducten	x 1 000 EUR kg	6 709 1 427 820	4 801 976 488
25221	- - Verpakkingsmateriaal van kunststof	x 1 000 EUR -	54 902	56 752
25221100	--- Zakken van polymeren van ethyleen	x 1 000 EUR kg	6 119 3 179 229	6 726 3 355 221
25221200	--- Zakken van andere kunststof (excl. ethyleen)	x 1 000 EUR kg	528 192 015	428 109 444
25221300	--- Dozen, bakken, kisten en dergelijke artikelen, van kunststof	x 1 000 EUR kg	16 554 6 778 734	16 423 6 921 713
252214	--- Flessen, flacons en dergelijke artikelen van kunststof	x 1 000 EUR p/st	20 243 350 805 433	21 297 358 608 304

(1) Leveringen m.i.v. aan het buitenland geleverd maakloonwerk.

(2) Statistische classering van producten gekoppeld aan activiteiten - CPA (2-6 cijfers); Prodcou-lijst (8 cijfers).

PRODCOM - Leveringen per product

Leveringen (1) in waarde en in hoeveelheid volgens de CPA en de Prodcom-lijst (voorlopige cijfers) - vervolg

Code (2)	Omschrijving	Eenheid	2004	
			Januari	Februari
25221450	---- Flessen, flacons en dergelijke artikelen, van kunststof, =< 2 l	x 1 000 EUR p/st	16 426 342 216 897	17 506 349 463 364
25221470	---- Flessen, flacons en dergelijke artikelen, van kunststof, > 2 l	x 1 000 EUR p/st	3 817 8 588 536	3 791 9 144 940
252215	--- Ander verpakkingsmateriaal van kunststof waarvan:	x 1 000 EUR -	11 458	11 878
25221527	---- Stoppen, deksels en andere sluitingen, van kunststof	x 1 000 EUR kg	3 084 654 028	3 060 778 171
25221540	---- Andere artikelen voor vervoer of verpakking, van kunststof	x 1 000 EUR p/st	7 984 245 129 995	8 518 272 692 644
2523	- - Kunststofartikelen voor de bouw waarvan:	x 1 000 EUR -	29 317	30 838
25231300	--- Reservoirs ... e.d. bergingsmiddelen, inhoud > 300 l, van kunststof	x 1 000 EUR kg	792 411 918	811 536 909
252314	--- Deuren en ramen, alsmede kozijnen daarvoor en drempels voor deuren; blinden, jaloezieën en dergelijke	x 1 000 EUR -	16 434	18 167
25231450	---- Deuren en ramen, kozijnen en drempels, van kunststof	x 1 000 EUR -	14 936	16 564
25231470	---- Blinden, jaloezieën, rolluiken en dergelijke artikelen alsmede delen, van kunststof	x 1 000 EUR kg	1 498 286 933	1 603 441 648
252315	--- Andere kunststofartikelen voor de bouw n.e.g.	x 1 000 EUR kg	6 032 2 394 448	5 950 2 383 834
25231550	---- Garnituren en beslag, om blijvend te worden bevestigd, van kunststof	x 1 000 EUR kg	3 377 1 303 717	3 569 1 196 038
25231590	---- Andere artikelen van kunststof voor de bouw	x 1 000 EUR kg	2 655 1 090 731	2 382 1 187 796
2524	- - Overige producten van kunststof waarvan:	x 1 000 EUR -	94 175	93 086
252421	--- Platen, vellen, foliën, strippen en andere platte producten van kunststof, zelfklevend, op rollen, met een breedte waarvan:	x 1 000 EUR kg	3 674 524 966	4 214 603 334
25242130	---- Band met kleefmiddel van niet-ge vulcaniseerde natuurlijke/synthetische rubber op rollen, breedte =< 20 cm	x 1 000 EUR kg	2 437 398 189	2 860 439 115
252422	--- Andere zelfklevende band, platen, strippen, vellen, foliën, op rollen, en andere platte producten van kunststof waarvan:	x 1 000 EUR kg	13 374 1 919 072	10 190 1 396 645
25242270	---- Platen, van polymerisatieproducten verkregen door additie, op rollen met een breedte > 20cm	x 1 000 EUR kg	4 723 763 076	1 767 243 519
252423	--- Vaatwerk, andere huishoudelijke artikelen en toiletartikelen, van kunststof waarvan:	x 1 000 EUR kg	12 795 2 719 548	11 702 2 440 941
25242320	---- Keuken- en tafelgerei van kunststof	x 1 000 EUR kg	9 633 1 773 813	8 826 1 634 858
252428	--- Beslag voor meubelen, carrosserieën en dergelijke, versieringsvoorwerpen e.d. van kunststof waarvan:	x 1 000 EUR -	34 526	37 653
25242870	---- Andere artikelen van kunststof en artikelen van ander materiaal	x 1 000 EUR -	27 508	28 001

(1) Leveringen m.i.v. aan het buitenland geleverd maakloonwerk.

(2) Statistische classering van producten gekoppeld aan activiteiten - CPA (2-6 cijfers); Prodcom-lijst (8 cijfers).

**Leveringen (1) in waarde en in hoeveelheid volgens de CPA en de Prodcou-list
(voorlopige cijfers) - vervolg**

Code (2)	Omschrijving	Eenheid	2004	
			Januari	Februari
252490	--- Vervaardiging van kunststofartikelen	x 1 000 EUR	14 463	14 782
	waarvan:	kg	7 550 809	10 939 928
25249010	---- Delen van kunststof voor machines, kernreactoren, stoomketels, mechanieke werktuigen	x 1 000 EUR	2 093	2 417
		kg	147 056	158 909
25249030	---- Delen van kunststof voor zend- of ontvangapparaten, radio- en televisietoestellen	x 1 000 EUR	3 091	2 716
		kg	273 255	235 066
25249060	---- Delen van kunststof voor voertuigen voor vervoer over land	x 1 000 EUR	4 198	4 414
		kg	183 034	186 104
25249093	---- Delen van kunststof voor andere elektrische toestellen en apparaten	x 1 000 EUR	2 104	1 946
		kg	236 840	216 496
26	OVERIGE NIET-METAALHOUDENDE MINERALE PRODUKTEN	x 1 000 EUR	339 531	377 848
	WAARVAN:	-		
261	- GLAS EN PRODUKTEN VAN GLAS	x 1 000 EUR	128 392	128 565
		-		
26111	- - Vuurgepolijst glas ("float glass")	x 1 000 EUR	30 355	30 313
	waarvan:	m2	8 079 077	8 201 019
26111280	--- Ander vuurgepolijst, geslepen of gepolijst glas, n.e.g.	x 1 000 EUR	10 282	10 276
		m2	3 643 255	3 645 757
26121	- - Gevormd en bewerkt vlakglas	x 1 000 EUR	48 690	50 259
		-		
261211	--- Glas, in platen, gebogen, met schuin geslepen randen, gegraveerd, van gaten voorzien, geëmailleerd, enz.	x 1 000 EUR	2 700	2 542
		kg	2 013 024	2 009 566
261212	--- Veiligheidsglas	x 1 000 EUR	27 305	27 427
	waarvan:	-		
26121230	---- Veiligheidsglas bestaande uit geharde glasplaten, n.e.g.	x 1 000 EUR	1 166	1 053
		m2	43 252	32 928
26121255	---- Veiligheidsglas bestaande uit opeengekitte glasplaten, voor automobielen	x 1 000 EUR	8 164	8 327
		kg	2 523 951	2 618 516
26121270	---- Veiligheidsglas bestaande uit opeengekitte glasplaten, n.e.g.	x 1 000 EUR	10 272	9 965
		m2	722 532	678 030
261213	--- Spiegels van glas; meerwandig glas voor isoleringsdoeleinden	x 1 000 EUR	18 685	20 290
	waarvan:	-		
26121330	---- Meerwandig glas voor isoleringsdoeleinden	x 1 000 EUR	13 060	13 963
		m2	367 102	365 087
26131	- - Holgas	x 1 000 EUR	9 170	9 543
		p/st	35 781 913	37 658 404
26141	- - Glasvezels	x 1 000 EUR	27 559	25 071
		kg	22 670 056	20 335 952
261411	--- Lonten, rovings en garens, ook indien gesneden, van glasvezels	x 1 000 EUR	9 612	10 647
		kg	7 654 508	8 745 923
261412	--- Vliezen, netten, matten, matrassen, platen en dergelijke niet-geweven produkten van glasvezels	x 1 000 EUR	17 946	14 424
		kg	15 015 548	11 590 029
2615	- - Overig bewerkt glas, inclusief technisch glaswerk	x 1 000 EUR	12 619	13 379
		-		

(1) Leveringen m.i.v. aan het buitenland geleverd maakloonwerk.

(2) Statistische classering van producten gekoppeld aan activiteiten - CPA (2-6 cijfers); Prodcou-list (8 cijfers).

PRODCOM - Leveringen per product

Leveringen (1) in waarde en in hoeveelheid volgens de CPA en de Prodcom-lijst (voorlopige cijfers) - vervolg

Code (2)	Omschrijving	Eenheid	2004	
			Januari	Februari
26151	--- Overig half-afgewerkt glas	x 1 000 EUR kg	7 523 13 125 381	7 931 10 817 576
26152	--- Technisch en ander glaswerk	x 1 000 EUR -	5 096	5 448
26251	- ARTIKELN VAN KERAMISCHE STOFFEN N.E.G.	x 1 000 EUR kg	411 18 682	463 19 692
26261	- VUURVASTE KERAMISCHE PRODUCTEN	x 1 000 EUR kg	6 373 5 645 083	5 109 4 713 122
	WAARVAN:			
26261300	- - Vuurvast cement/mortel/beton en dergelijke vuurvaste preparaten, n.e.g.	x 1 000 EUR kg	994 1 533 939	1 142 1 768 840
26401	- BAKSTENEN, TEGELS EN ANDER BOUWMATERIAAL, VAN GEBAKKEN KLEI	x 1 000 EUR -	20 321	23 918
	WAARVAN:			
264011	- - Bakstenen, vloerstroken (hourdis), balkbekleding en dergelijke, van niet-vuurvaste keramische stoffen waarvan:	x 1 000 EUR -	14 436	18 638
26401113	--- Bakstenen voor binnenmuren	x 1 000 EUR m3	5 095 100 284	7 744 158 428
26401115	--- Gevelstenen	x 1 000 EUR m3	8 741 56 458	10 216 67 029
265	- CEMENT, KALK EN GIPS	x 1 000 EUR kg	45 563 672 830 341	51 621 755 621 881
	WAARVAN:			
26511	- - Cement	x 1 000 EUR kg	30 922 499 393 427	36 789 576 906 470
	waarvan:			
26511290	--- Ander hydraulisch cement	x 1 000 EUR kg	9 693 137 411 190	13 432 189 865 070
26521033	- - Ongebluste kalk	x 1 000 EUR kg	8 953 128 005 440	9 266 133 739 529
266	- WERKEN VAN BETON, GIPS EN CEMENT	x 1 000 EUR -	96 276	123 380
2661	- - Werken van beton voor de bouw	x 1 000 EUR -	48 871	63 223
26611	--- Werken van beton voor de bouw	x 1 000 EUR kg	46 596 552 012 096	59 300 681 001 158
266111	---- Dakpannen, tegels, bouwstenen en dergelijke artikelen, van cement, van beton of van kunststeen	x 1 000 EUR kg	13 619 250 929 082	18 308 310 531 851
26611130	---- - Blokken en stenen voor het bouwbedrijf, van cement, beton of kunststeen	x 1 000 EUR kg	5 241 119 428 964	6 038 128 400 643
26611150	---- - Tegels en dergelijke artikelen, van cement, beton of kunststeen	x 1 000 EUR kg	8 378 131 500 118	12 270 182 131 208
26611200	---- Geprefabriceerde bouwelementen van cement, beton of kunststeen	x 1 000 EUR kg	30 293 278 728 284	37 351 338 160 743
26611300	---- Buizen van cement, beton of kunststeen	x 1 000 EUR kg	2 685 22 354 730	3 641 32 308 564
26612000	--- Geprefabriceerde bouwwerken van cement	x 1 000 EUR -	2 275	3 923

(1) Leveringen m.i.v. aan het buitenland geleverd maakloonwerk.

(2) Statistische classering van producten gekoppeld aan activiteiten - CPA (2-6 cijfers); Prodcom-lijst (8 cijfers).

**Leveringen (1) in waarde en in hoeveelheid volgens de CPA en de Prodcom-lijst
(voorlopige cijfers) - vervolg**

Code (2)	Omschrijving	Eenheid	2004	
			Januari	Februari
266210	-- Werken van gips voor de bouw	x 1 000 EUR m2	9 705 6 650 028	8 526 5 777 565
26631000	-- Stortklaar beton	x 1 000 EUR kg	25 569 991 310 145	38 290 1 500 266 488
26641000	-- Fabrieksmatig vervaardigde mortel	x 1 000 EUR kg	3 362 58 561 653	3 758 73 639 174
26651	-- Artikelen van vezelcement	x 1 000 EUR -	6 450	6 492
	waarvan:			
26651230	--- Platen, panelen, ... van asbestcement, cellulosecement e.d.	x 1 000 EUR m2	6 212 1 937 380	6 142 1 892 105
26661	-- Andere werken van gips, beton en cement	x 1 000 EUR kg	2 319 15 678 579	3 091 20 155 776
26701	- GEHOUDEN, BEWERKT EN AFGEWERKT BOUW- EN SIERSTEEN EN WERKEN DAARVAN	x 1 000 EUR kg	14 370 64 585 899	17 069 97 527 306
26701100	-- Marmer, travertijn, albast, behakt/bezaagd, platte/effen kanten, anders bew.	x 1 000 EUR kg	2 095 1 498 568	2 082 1 593 566
267012	-- Andere werken van steen, bewerkte steen daaronder begrepen; andere korrels en splinters, kunstmatig gekleurd waarvan:	x 1 000 EUR kg	12 275 63 087 331	14 987 95 933 740
26701210	--- Stenen voor bestrating, plaveien ..., van natuursteen (excl. leisteen)	x 1 000 EUR kg	1 505 17 591 408	2 575 34 076 860
26701240	--- Andere kalksteen, n.e.g., behakt/bezaagd, platte/effen kanten, anders bewerkt	x 1 000 EUR kg	2 704 3 346 947	3 232 4 016 624
26701260	--- Graniet, behakt/bezaagd, platte/effen kanten, anders bewerkt	x 1 000 EUR kg	6 933 7 780 538	7 783 9 162 476
268	- ANDERE NIET-METAALHOUDENDE MINERALE PRODUCTEN	x 1 000 EUR -	22 516	23 111
26811	-- Schuur-, slijp- en polijstmiddelen	x 1 000 EUR -	1 150	1 110
26821	-- Overige niet-metaalhoudende minerale producten n.e.g.	x 1 000 EUR -	21 366	22 001
	waarvan:			
26821253	--- Dakbedekkingsmateriaal of dampdichte vliezen gebaseerd op bitumen in rollen	x 1 000 EUR m2	8 826 3 959 966	10 015 4 483 903
268216	--- Niet-metaalhoudende minerale producten n.e.g.	x 1 000 EUR kg	10 058 24 173 764	8 874 22 397 347
	waarvan:			
26821620	--- Geëxpandeerd vermiculiet, geëxpandeerde klei, ... (ook vermengd)	x 1 000 EUR kg	1 747 14 681 252	1 730 14 220 962
26821630	--- Mengsels en werken van minerale stoffen voor warmte-isolering, geluiddemping	x 1 000 EUR kg	8 121 8 969 810	6 897 7 620 000
27	METALEN IN PRIMAIRE VORM (6)	x 1 000 EUR -	387 508	413 688
2710	- IJZER EN STAAL IN PRIMAIRE VORMEN EN FERROLEGERINGEN (6)	x 1 000 EUR -	2 846	3 570
272	- BUIZEN	x 1 000 EUR kg	14 920 19 989 541	15 047 20 786 500

(1) Leveringen m.i.v. aan het buitenland geleverd maakloonwerk.

(2) Statistische classering van producten gekoppeld aan activiteiten - CPA (2-6 cijfers); Prodcom-lijst (8 cijfers).

(6) Behalve vervaardiging van ijzer en staal en van ferrolegeringen (voorlopig)

PRODCOM - Leveringen per product

Leveringen (1) in waarde en in hoeveelheid volgens de CPA en de Prodcom-lijst (voorlopige cijfers) - vervolg

Code (2)	Omschrijving	Eenheid	2004	
			Januari	Februari
2721	- - Buizen en hulpstukken (fittings) van gietijzer	x 1 000 EUR kg	189 83 104	170 44 148
2722	- - Buizen en hulpstukken (fittings) van staal	x 1 000 EUR kg	14 731 19 906 437	14 877 20 742 352
272210	- - - Buizen, pijpen en holle profielen, van ijzer of van staal	x 1 000 EUR kg	11 987 18 788 990	12 636 19 833 108
272220	- - - Hulpstukken (fittings) voor buisleidingen, van ijzer of van staal, n.e.g.	x 1 000 EUR kg	2 744 1 117 447	2 241 909 244
273	- OVERIG IJZER EN STAAL EN NIET-EGKS-FERROLEGERINGEN	x 1 000 EUR -	65 911	68 116
2731	- - Koud getrokken producten	x 1 000 EUR kg	1 979 4 467 078	2 205 4 816 134
2732	- - Koud gewalst bandstaal	x 1 000 EUR -	9 556	9 151
	waarvan:			
27322018	- - - Organisch bekleed plaatstaal met een breedte van < 600 mm	x 1 000 EUR kg	84 1 038 491	90 1 196 216
27331	- - Koud gevormde of koud gefelste producten van ijzer, van niet-gelegeerd staal of van roestvrij waarvan:	x 1 000 EUR kg	15 160 16 590 544	15 111 16 793 555
27331170	- - - Koudgevormde profielen, verkregen uit platte producten, van niet-gelegeerd staal, bekleed met zink	x 1 000 EUR kg	6 141 6 957 112	5 614 6 546 828
27341	- - Draad	x 1 000 EUR kg	39 216 50 227 337	41 650 56 009 944
	waarvan:			
27341130	- - - Draad van niet-gelegeerd staal, C < 0,25%	x 1 000 EUR kg	18 250 34 541 722	20 428 39 168 964
274	- NON-FERRO METALEN	x 1 000 EUR kg	282 693 135 872 114	304 229 148 294 530
	WAARVAN:			
27421	- - Ruw aluminium; aluminiumoxyde	x 1 000 EUR kg	4 099 2 600 726	3 578 2 285 569
27422	- - Staven en profielen, van aluminium	x 1 000 EUR kg	37 080 13 382 874	36 503 12 995 455
27422500	- - Bladaluminium, dikte (zonder onderlaag) < 0,2 mm	x 1 000 EUR kg	10 227 3 347 338	10 668 3 448 870
274226	- - Buizen en pijpen, alsmede hulpstukken (fittings) voor buisleidingen, van aluminium	x 1 000 EUR kg	4 901 1 709 754	4 308 1 441 515
2743	- - Lood, zink en tin en werken daarvan	x 1 000 EUR kg	43 003 48 251 745	53 488 59 324 384
	waarvan:			
27432600	- - - Buizen, pijpen en hulpstukken voor buizen (verbindingstukken, ellebogen, moffen) van zink	x 1 000 EUR kg	914 350 508	1 028 369 562
2744	- - Werken van koper	x 1 000 EUR kg	94 974 49 055 002	97 974 50 811 813
	waarvan:			
27442	- - - Halfabrikaten van koper of van koperlegeringen	x 1 000 EUR kg	54 399 24 868 397	47 607 21 814 572
2745	- - Werken van andere non-ferrometalen	x 1 000 EUR kg	14 677 710 273	15 340 1 051 448

(1) Leveringen m.i.v. aan het buitenland geleverd maakloonwerk.

(2) Statistische classering van producten gekoppeld aan activiteiten - CPA (2-6 cijfers); Prodcom-lijst (8 cijfers).

**Leveringen (1) in waarde en in hoeveelheid volgens de CPA en de Prodcom-lijst
(voorlopige cijfers) - vervolg**

Code (2)	Omschrijving	Eenheid	2004	
			Januari	Februari
275	- GIETEN VAN METALEN	x 1 000 EUR kg	21 138 8 154 437	22 727 8 874 058
27511	- - Gieten van ijzer	x 1 000 EUR kg	7 510 5 670 356	7 989 6 011 654
	waarvan:			
27511250	--- Delen van nodulair gietijzer voor andere machines	x 1 000 EUR kg	533 201 763	487 187 965
27511290	--- Delen van nodulair gietijzer voor ander gebruik	x 1 000 EUR kg	1 544 1 449 549	1 853 1 734 593
275113	--- Gieten van grijs gietijzer	x 1 000 EUR kg	5 123 3 899 017	5 151 3 902 138
	waarvan:			
27511350	---- Delen van overig (lamellair) gietijzer voor andere machines	x 1 000 EUR kg	3 670 2 287 960	3 638 2 338 649
27521090	- - Delen van gietstaal voor ander gebruik	x 1 000 EUR kg	3 155 919 628	3 387 1 073 185
275310	- - Gieten van lichte metalen	x 1 000 EUR kg	8 898 1 407 743	9 635 1 625 676
275410	- - Gieten van andere non-ferrometalen	x 1 000 EUR kg	1 575 156 710	1 716 163 543
28	PRODUKTEN VAN METAAL, ANDERE DAN MACHINES EN APPARATEN	x 1 000 EUR -	477 227	499 590
281	- METALEN CONSTRUCTIEWERKEN	x 1 000 EUR -	143 637	155 159
2811	- - Metalen constructiewerken en delen daarvan	x 1 000 EUR -	108 872	118 674
281110	--- Geprefabriceerde bouwwerken van metaal	x 1 000 EUR -	20 836	21 200
28111030	---- Geprefabriceerde bouwwerken van ijzer of van staal	x 1 000 EUR -	18 212	18 344
28111050	---- Geprefabriceerde bouwwerken van aluminium	x 1 000 EUR -	2 624	2 857
28112	--- Metalen constructiewerken en delen daarvan	x 1 000 EUR kg	85 127 46 292 696	94 121 52 479 047
28112100	---- Bruggen en brugdelen, van ijzer of van staal	x 1 000 EUR kg	2 504 1 486 243	4 406 2 509 430
28112200	---- Vakwerkmasten en andere masten, van ijzer of van staal	x 1 000 EUR kg	896 197 478	752 167 711
281123	---- Andere constructiewerken en delen daarvan, platen, staven, profielen, buizen e.d. van ijzer, staal of aluminium waarvan:	x 1 000 EUR kg	81 727 44 608 975	88 963 49 801 906
28112340	----- Andere constructiewerken, hoofdzakelijk bestaande uit gelaagde profielplaten met isolerende tussenlaag	x 1 000 EUR kg	9 390 4 398 504	9 051 4 154 749
28112350	----- Andere constructiewerken, hoofdzakelijk bestaande uit andere platen	x 1 000 EUR kg	6 908 2 735 110	7 730 3 475 736
28112360	----- Andere constructiewerken van ijzer of van staal	x 1 000 EUR kg	48 307 29 130 014	53 908 33 818 976

(1) Leveringen m.i.v. aan het buitenland geleverd maakloonwerk.

(2) Statistische classering van producten gekoppeld aan activiteiten - CPA (2-6 cijfers); Prodcom-lijst (8 cijfers).

PRODCOM - Leveringen per product

Leveringen (1) in waarde en in hoeveelheid volgens de CPA en de Prodcom-lijst (voorlopige cijfers) - vervolg

Code (2)	Omschrijving	Eenheid	2004	
			Januari	Februari
28112370	---- Constructiewerken en delen van constructiewerken, van aluminium, neg	x 1 000 EUR kg	13 585 1 321 548	13 837 1 334 994
28119100	--- Installatie van zelfvervaardigde metalen constructiewerken	x 1 000 EUR -	2 909	3 353
281210	-- Deuren en ramen, alsmede kozijnen daarvoor en drempels, van ijzer, van staal en van aluminium	x 1 000 EUR p/st	34 766 123 746	36 486 126 898
28121030	--- Deuren en ramen, kozijnen en drempels, van ijzer of van staal	x 1 000 EUR p/st	5 787 15 429	6 524 26 184
28121050	--- Deuren en ramen, kozijnen en drempels, van aluminium	x 1 000 EUR p/st	28 979 108 317	29 961 100 714
282	- TANKS, RESERVOIRS EN BERGINGSMIDDELEN, VAN METAAL; RADIATOREN EN KETELS VOOR CENTRALE VERWARMING	x 1 000 EUR -	59 034	59 521
2821	-- Tanks, reservoirs en bergingsmiddelen, van metaal	x 1 000 EUR -	12 723	15 021
28211	--- Tanks, reservoirs en bergingsmiddelen, van ijzer, van staal of van aluminium waarvan:	x 1 000 EUR kg	11 934 3 917 098	14 147 4 311 852
28211130	---- Andere reservoirs, kuipen e.d. bergingsmiddelen, voor vloeistoffen	x 1 000 EUR kg	8 286 2 855 355	5 804 1 782 660
28211150	--- Reservoirs, kuipen e.d. bergingsmiddelen van ijzer of van staal, met een inhoud > 300 l, voor vaste stoffen	x 1 000 EUR kg	1 470 584 437	3 712 1 229 223
28219200	--- Reparatie en onderhoud van tanks, reservoirs en bergingsmiddelen, van metaal	x 1 000 EUR -	789	874
2822	-- Radiatoren en ketels voor centrale verwarming	x 1 000 EUR -	46 311	44 500
28221	--- Radiatoren en ketels	x 1 000 EUR -	32 378	27 075
28221150	---- Radiatoren, niet-elektrisch verwarmd, en delen daarvan, van ijzer/staal	x 1 000 EUR kg	29 175 15 494 326	24 268 12 969 962
28221200	---- Ketels voor centrale verwarming	x 1 000 EUR p/st	2 580 4 523	2 275 4 057
28221300	---- Delen van ketels voor centrale verwarming	x 1 000 EUR -	623	532
28229200	--- Reparatie en onderhoud van ketels voor centrale verwarming, al dan niet voor huishoudelijk gebruik	x 1 000 EUR -	13 933	17 426
2830	- STOOMKETELS, ANDERE DAN WARMWATERKETELS VOOR DE CENTRALE VERWARMING WAARVAN:	x 1 000 EUR -	28 743	30 984
28309100	-- Installatie van stoomketels, met inbegrip van de leidingstelsels van metaal in fabrieken	x 1 000 EUR -	11 920	11 950
2840	- SMEDEN, PERSEN, STAMPEN EN PROFIELWALSEN VAN METAAL; POEDERMETALLURGIE WAARVAN:	x 1 000 EUR -	17 345	17 995
284012	-- Stampen van metaal	x 1 000 EUR -	6 906	7 606
	waarvan:			
28401270	--- Delen van stampwerk van staal voor andere machines	x 1 000 EUR kg	247 105 738	327 147 128

(1) Leveringen m.i.v. aan het buitenland geleverd maakloonwerk.

(2) Statistische classering van producten gekoppeld aan activiteiten - CPA (2-6 cijfers); Prodcom-lijst (8 cijfers).

**Leveringen (1) in waarde en in hoeveelheid volgens de CPA en de Prodcou-lijst
(voorlopige cijfers) - vervolg**

Code (2)	Omschrijving	Eenheid	2004	
			Januari	Februari
284013	- - Andere vormbewerkingen van metaal	x 1 000 EUR kg	10 174 46 371 793	10 242 48 856 452
28401330	--- Pers-, trek- en stansdelen van staal voor andere machines	x 1 000 EUR kg	3 013 249 322	3 030 241 702
28401340	--- Pers-, trek- en stansdelen van staal voor elektrotechnische producten	x 1 000 EUR kg	1 764 44 122 826	1 913 46 684 273
28401370	--- Pers-, trek- en stansdelen van non-ferrometalen	x 1 000 EUR kg	5 397 1 999 645	5 299 1 930 477
285	- OPPERVLAKTEBEHANDELING VAN METAAL; ALGEMENE METAALBEWERKING	x 1 000 EUR -	92 936	93 606
2851	- - Oppervlaktebehandeling van metaal	x 1 000 EUR -	50 618	51 146
28511	--- Bekleden van metaal	x 1 000 EUR -	29 649	29 260
285111	---- Bekleden van metaal met metaal	x 1 000 EUR -	22 707	22 674
	waarvan:			
28511130	----- Metallische laag (Dompel)	x 1 000 EUR -	4 594	4 530
28511190	----- Overige metallische lagen (electrolytisch en chemisch vernikkelen, verkoperen, verchromen, enz.)	x 1 000 EUR -	1 723	2 190
285112	---- Bekleden van metaal met ander materiaal dan metaal	x 1 000 EUR -	6 943	6 586
28512	--- Andere behandeling van metaal	x 1 000 EUR -	20 969	21 886
28512100	---- Warmtebehandeling (harden e.d.)	x 1 000 EUR -	1 829	1 905
285122	---- Andere oppervlaktebehandeling van metaal	x 1 000 EUR -	19 139	19 981
	waarvan:			
28512230	----- Lakken e.d.	x 1 000 EUR -	8 187	8 133
28512290	----- Overige oppervlaktebewerkingen van metalen	x 1 000 EUR -	8 194	8 939
2852	- - Algemene metaalbewerking	x 1 000 EUR kg	42 318 9 271 717	42 460 9 353 630
285210	--- Draaien van metalen delen	x 1 000 EUR kg	28 789 5 983 046	29 582 6 142 415
	waarvan:			
28521003	---- Draaien van metalen delen voor machines en mechanische toestellen	x 1 000 EUR kg	6 534 916 291	7 986 1 155 333
28521005	---- Draaien van metalen delen voor voertuigen (m.u.v. rollen spoor- en tramwegmaterieel, enz.)	x 1 000 EUR kg	19 585 4 996 405	18 626 4 910 552
28521013	---- Draaien van metalen delen enz. voor voertuigen en materieel voor bevestiging van bestanddelen spoorbanen	x 1 000 EUR kg	158 11 421	169 11 984
28522000	--- Algemene metaalbewerking (m.u.v. het draaien van metalen delen)	x 1 000 EUR kg	13 529 3 288 671	12 877 3 211 215

(1) Leveringen m.i.v. aan het buitenland geleverd maakloonwerk.

(2) Statistische classering van producten gekoppeld aan activiteiten - CPA (2-6 cijfers); Prodcou-lijst (8 cijfers).

PRODCOM - Leveringen per product

Leveringen (1) in waarde en in hoeveelheid volgens de CPA en de Prodcom-lijst (voorlopige cijfers) - vervolg

Code (2)	Omschrijving	Eenheid	2004	
			Januari	Februari
286	- MESSEMAKERSWERK, GEREEDSCHAP EN IJZERWAREN WAARVAN:	x 1 000 EUR -	32 051	32 536
286220	- - Handzagen; zaagbladen van alle soorten	x 1 000 EUR kg	1 318 24 031	1 617 26 601
286250	- - Ander gereedschap waarvan:	x 1 000 EUR -	5 904	6 896
28625015	--- Grond- en gesteenteboren met werkzaam deel van diamant	x 1 000 EUR kg	1 620 21 135	2 058 26 530
28625024	--- Trekstenen, -matrijzen, pers- of extrusiematrijzen voor metaalbewerking	x 1 000 EUR kg	1 863 56 536	2 061 81 257
28625033	--- Gereedschap voor het stampen en stansen, voor metaalbewerking	x 1 000 EUR kg	685 7 069	669 9 972
28625039	--- Gereedschap voor het stampen en stansen, andere	x 1 000 EUR kg	348 5 772	444 7 741
28631	- - Hangsloten, grendelsloten en andere sloten, sleutels en delen daarvan, van onedel metaal waarvan:	x 1 000 EUR -	19 123	17 567
286314	--- Scharnieren, garnituren, beslag en dergelijke, van onedel metaal, voor automobielen, deuren, vensters, e.d. waarvan:	x 1 000 EUR kg	16 488 2 164 531	15 024 2 248 337
28631410	---- Scharnieren en andere hengsels, van onedel metaal	x 1 000 EUR kg	739 85 558	749 87 429
28631440	---- Garnituren, beslag, voor gebouwen, van onedel metaal, n.e.g.	x 1 000 EUR kg	11 920 1 313 416	10 816 1 483 616
28631460	---- Garnituren, beslag, enz. andere dan voor deuren, trappen, meubelen en automobielen, van onedel metaal	x 1 000 EUR kg	255 30 544	296 35 689
287	- OVERIGE PRODUCTEN VAN METAAL	x 1 000 EUR -	103 479	109 788
28711	- - Reservoirs, fusten, trommels, bussen, blikken en dergelijke bergingsmiddelen (andere dan voor gas), van ijzer of staal	x 1 000 EUR p/st	5 504 441 496	5 355 398 668
28721	- - Bergingsmiddelen van licht metaal waarvan:	x 1 000 EUR -	15 105	12 937
287211	--- Bergingsmiddelen van licht metaal (ander dan aluminium)	x 1 000 EUR p/st	14 079 99 782 462	11 969 86 531 218
28731	- - Artikelen van draad waarvan:	x 1 000 EUR -	21 803	28 225
287313	--- Metaaldoek, -gaas en traliewerk, van ijzer-, staal- of koperdraad; plaat-gaas, plaat- of bandstaal of -koper	x 1 000 EUR kg	5 461 6 633 023	6 547 8 018 953
2874	- - Bouten, schroeven, moeren, kettingen en veren waarvan:	x 1 000 EUR -	7 732	7 336
287411	--- Artikelen met schroefdraad, van ijzer of van staal, n.e.g. waarvan:	x 1 000 EUR kg	4 268 2 482 424	3 966 2 307 224
28741190	---- Artikelen met schroefdraad, n.e.g., van ijzer of van staal	x 1 000 EUR kg	2 946 2 056 128	2 773 1 965 949
28741230	--- Sluitringen n.e.g.	x 1 000 EUR kg	307 141 958	329 103 529

(1) Leveringen m.i.v. aan het buitenland geleverd maakloonwerk.

(2) Statistische classering van producten gekoppeld aan activiteiten - CPA (2-6 cijfers); Prodcom-lijst (8 cijfers).

**Leveringen (1) in waarde en in hoeveelheid volgens de CPA en de Prodcom-lijst
(voorlopige cijfers) - vervolg**

Code (2)	Omschrijving	Eenheid	2004	
			Januari	Februari
287414	--- Veren en veerbladen, van ijzer of van staal; veren van koper waarvan:	x 1 000 EUR kg	2 688 708 530	2 580 702 103
28741433	---- Drukveren (excl. voluutveren) van ijzer of van staal, koud gevormd	x 1 000 EUR kg	134 25 921	166 28 689
28741435	---- Trekveren van ijzer of van staal, koud gevormd	x 1 000 EUR kg	71 17 374	76 18 300
28741437	---- Andere schroefveren van staal, koud gevormd	x 1 000 EUR kg	164 41 034	151 38 802
2875	- - Overige producten van metaal, n.e.g.	x 1 000 EUR -	53 335	55 936
28751	--- Metaalwaren voor huishoudelijk gebruik	x 1 000 EUR -	9 374	8 546
287511	---- Gootstenen, wasbakken, badkuipen en andere toiletartikelen van ijzer, staal, koper of aluminium	x 1 000 EUR -	701	683
287512	---- Keukengerei en huishoudelijke artikelen, alsmede delen daarvan, van ijzer, staal, koper of aluminium waarvan:	x 1 000 EUR kg	8 673 1 223 352	7 863 1 061 734
28751229	----- Andere huishoudelijke artikelen van roestvrij staal	x 1 000 EUR kg	3 390 410 287	2 922 362 786
28752	--- Overige metaalwaren (andere dan sabels, degens, bajonetten en dergelijke) waarvan:	x 1 000 EUR -	43 961	47 390
287527	---- Andere artikelen van onedel metaal, n.e.g. waarvan:	x 1 000 EUR -	43 137	46 650
28752719	----- Gegoten artikelen van ijzer of staal, n.e.g.	x 1 000 EUR kg	4 653 2 550 458	5 572 3 754 880
28752722	----- Gesmede of gestampte artikelen van ijzer of staal, n.e.g.	x 1 000 EUR kg	989 221 100	1 065 263 476
28752725	----- Werken van ijzer- of staaldraad, n.e.g.	x 1 000 EUR kg	2 105 241 810	1 530 137 946
28752745	----- Andere gestampte werken van ijzer of van staal	x 1 000 EUR kg	7 822 4 268 192	8 426 4 683 340
28752749	----- Andere werken van ijzer of van staal	x 1 000 EUR kg	9 151 3 007 799	10 620 3 607 723
28752753	----- Andere gegoten werken van aluminium	x 1 000 EUR kg	189 29 230	211 33 768
28752755	----- Werken van aluminium n.e.g.	x 1 000 EUR kg	5 995 617 740	5 719 561 623
28752758	----- Artikelen van koper, n.e.g.	x 1 000 EUR kg	2 339 366 694	2 423 398 142
28752765	----- Werken van zink, n.e.g.	x 1 000 EUR kg	1 894 1 107 013	2 457 1 353 636
28752783	----- Buigzame buizen (slangen), van ijzer of van staal	x 1 000 EUR kg	447 43 428	547 53 138
28752787	----- Verkeersborden, straatnaamborden, uithangborden en dergelijke borden, van onedel metaal	x 1 000 EUR kg	2 075 270 302	2 208 269 010

(1) Leveringen m.i.v. aan het buitenland geleverd maakloonwerk.

(2) Statistische classering van producten gekoppeld aan activiteiten - CPA (2-6 cijfers); Prodcom-lijst (8 cijfers).

PRODCOM - Leveringen per product

Leveringen (1) in waarde en in hoeveelheid volgens de CPA en de Prodcom-lijst (voorlopige cijfers) - vervolg

Code (2)	Omschrijving	Eenheid	2004	
			Januari	Februari
29	MACHINES, APPARATEN EN WERKTUIGEN N.E.G.	x 1 000 EUR -	494 959	567 610
291	- MACHINES VOOR DE PRODUKTIE EN TOEPASSING VAN MECHANISCHE ENERGIE, EXCLUSIEF MOTOREN	x 1 000 EUR -	105 833	129 726
2911	- - Motoren en turbines, exclusief motoren voor luchtvaartuigen, motorvoertuigen en rijwielen waarvan:	x 1 000 EUR -	16 053	22 686
29119	- - - Installatie, reparatie en onderhoud van motoren en turbines (excl. motoren voor luchtvaartuigen, motorvoertuigen e.d.)	x 1 000 EUR -	6 587	8 582
2912	- - Pompen en compressoren	x 1 000 EUR -	69 999	81 015
	waarvan:			
29122	- - - Pompen en elevatoren voor vloeistoffen	x 1 000 EUR p/st	5 346 8 025	5 552 8 495
	waarvan:			
291224	- - - - Centrifugaalpompen voor vloeistoffen; andere pompen; elevatoren voor vloeistoffen	x 1 000 EUR p/st	5 181 4 744	5 321 5 287
29124	- - - Delen van pompen, van compressoren en van hydraulische en pneumatische motoren en krachtmachines	x 1 000 EUR -	10 308	10 126
291241	- - - - Delen van hydraulische en pneumatische motoren en krachtmachines	x 1 000 EUR -	513	911
29124200	- - - - Delen van pompen en elevatoren voor vloeistoffen	x 1 000 EUR -	1 172	1 441
29124300	- - - - Delen van pompen, compressoren, ventilatoren, afzuigkappen	x 1 000 EUR -	8 624	7 774
2913	- - Kranen en dergelijke artikelen	x 1 000 EUR -	4 165	4 713
	waarvan:			
29131	- - - Kranen en dergelijke artikelen, voor leidingen, ketels, reservoirs, bakken of dergelijke bergingsmiddelen waarvan:	x 1 000 EUR kg	3 184 100 290	3 720 101 406
291313	- - - - Regelafluiters, schuifafsluiters, klepafsluiters en andere kleppen en afsluiters	x 1 000 EUR kg	1 607 52 718	2 119 58 005
2914	- - Lagers, getande overbrengingen en drijfwerkelementen	x 1 000 EUR -	15 616	21 311
	waarvan:			
29142	- - - Lagers, getande overbrengingen en drijfwerkelementen	x 1 000 EUR kg	15 321 1 311 961	20 983 1 678 145
	waarvan:			
29142440	- - - - Andere overbrengingsmechanismen	x 1 000 EUR kg	208 2 035	321 2 662
29142450	- - - - Tandwielkasten en andere overbrengingsmech. voor het aanpassen van snelheid	x 1 000 EUR kg	12 213 1 031 200	17 344 1 392 166
292	- OVERIGE MACHINES EN APPARATEN VOOR ALGEMEEN GEBRUIK	x 1 000 EUR -	169 089	181 554
2921	- - Ovens en branders	x 1 000 EUR -	4 253	4 371
2922	- - Hijs-, hef- en transportwerktuigen	x 1 000 EUR -	63 376	64 597
	waarvan:			
292214	- - - Dirkkranen; hijskranen; hefportalen, portaalwagens en transportwagens met kraan	x 1 000 EUR p/st	11 363 7 111	10 047 6 099

(1) Leveringen m.i.v. aan het buitenland geleverd maakloonwerk.

(2) Statistische classering van producten gekoppeld aan activiteiten - CPA (2-6 cijfers); Prodcom-lijst (8 cijfers).

**Leveringen (1) in waarde en in hoeveelheid volgens de CPA en de Prodcou-list
(voorlopige cijfers) - vervolg**

Code (2)	Omschrijving	Eenheid	2004	
			Januari	Februari
292215	--- Vorkheftrucks; andere transportwagentjes; trekkers van de soort gebruikt voor het trekken van	x 1 000 EUR p/st	5 010 15 431	6 955 19 505
292216	--- Personen- en goederenliften; roltrappen en -paden waarvan:	x 1 000 EUR p/st	4 351 361	5 018 586
29221630	---- Personen- en goederenliften (incl. bakkenliften), elektrisch	x 1 000 EUR p/st	3 414 116	3 542 138
292217	--- Pneumatische en andere continu-werkende transportinrichtingen voor goederen waarvan:	x 1 000 EUR p/st	5 474 2 619	8 156 3 358
29221770	---- Continu werkende transportinrichtingen voor goederen, met banden, n.e.g.	x 1 000 EUR p/st	2 445 1 847	3 796 2 515
29221793	---- Continu werkende transportinrichtingen voor goederen, rollenbanen/castors	x 1 000 EUR p/st	928 170	1 379 84
292219	--- Delen van hijs-, hef- en transportwerktuigen	x 1 000 EUR -	3 010	3 640
29229	--- Installatie, reparatie en onderhoud van hijs-, hef- en transportwerktuigen	x 1 000 EUR -	20 230	16 910
29229100	---- Installatie van hef-, hijs- en transportwerktuigen	x 1 000 EUR -	2 454	1 461
29229200	---- Reparatie en onderhoud van hef-, hijs- en transportwerktuigen	x 1 000 EUR -	17 776	15 449
2923	-- Machines en apparaten voor de koeltechniek en klimaatregeling, voor niet-huishoudelijk gebruik	x 1 000 EUR -	60 265	71 769
29231	--- Warmtewisselaars; toestellen voor de koeltechniek en klimaatregeling; filtreertoestellen waarvan:	x 1 000 EUR p/st	30 995 89 729	37 605 76 636
29231130	---- Warmtewisselaars	x 1 000 EUR p/st	2 635 4 106	2 056 3 559
292312	---- Machines en apparaten voor de regeling van het klimaat in besloten ruimten	x 1 000 EUR p/st	9 684 14 963	11 988 19 929
292320	--- Ventilatoren, andere dan tafel-, vloer-, wand-, raam-, plafond- en dakventilatoren	x 1 000 EUR p/st	1 904 6 996	1 731 4 148
292330	--- Delen van machines en toestellen voor de koel- en vriestechniek, alsmede van warmtepompen waarvan:	x 1 000 EUR -	8 861	11 233
29233070	---- Delen van koelmeubelen, delen van warmtepompen, andere	x 1 000 EUR -	5 048	7 212
29239	--- Installatie, reparatie en onderhoud van machines en apparaten voor koeltechniek en klimaatregeling, niet vr. huishoudens	x 1 000 EUR -	18 504	21 200
29239100	---- Installatie van machines en apparaten voor de koeltechniek en klimaatregeling, voor niet-huishoudelijk gebruik	x 1 000 EUR -	8 768	12 479
29239200	---- Reparatie en onderhoud van machines en apparaten voor koeltechniek en klimaatregeling (niet-huishoudelijk gebruik)	x 1 000 EUR -	9 736	8 721
2924	-- Overige machines en apparaten voor algemeen gebruik, n.e.g. waarvan:	x 1 000 EUR -	41 195	40 816
292412	--- Toestellen voor filtreren of zuiveren van vloeistoffen waarvan:	x 1 000 EUR -	6 093	6 527

(1) Leveringen m.i.v. aan het buitenland geleverd maakloonwerk.

(2) Statistische classering van producten gekoppeld aan activiteiten - CPA (2-6 cijfers); Prodcou-list (8 cijfers).

PRODCOM - Leveringen per product

Leveringen (1) in waarde en in hoeveelheid volgens de CPA en de Prodcom-lijst (voorlopige cijfers) - vervolg

Code (2)	Omschrijving	Eenheid	2004	
			Januari	Februari
29241230	--- Toestellen voor het filtreren of zuiveren van water	x 1 000 EUR p/st	2 153 30 726	2 309 29 520
29242	--- Machines en toestellen voor het reinigen van flessen, voor het vullen of wegen; toestellen voor het spuiten waarvan:	x 1 000 EUR -	9 593	8 481
292421	--- Machines en toestellen voor het reinigen, vullen en verpakken van flessen en andere bergingsmiddelen	x 1 000 EUR p/st	3 504 29	3 993 45
292424	--- Blusapparaten, spuitpistolen, zand- en stoomstraal toestellen en dergelijke toestellen, niet voor land- en tuinbouw waarvan:	x 1 000 EUR p/st	5 093 379 331	3 458 154 582
29242410	---- Blusapparaten	x 1 000 EUR p/st	3 154 364 168	1 883 109 503
29245	--- Delen van overige machines en apparaten voor algemeen gebruik waarvan:	x 1 000 EUR -	13 986	14 696
292453	---- Delen van kalenders en walsmachines; delen van toestellen voor het spuiten, gewichten voor weegtoestellen	x 1 000 EUR -	448	532
29249	--- Installatie, reparatie en onderhoud van machines en apparaten voor algemeen gebruik n.e.g.	x 1 000 EUR -	8 813	8 919
29249100	---- Installatie van overige machines en apparaten voor algemeen gebruik, n.e.g.	x 1 000 EUR -	2 623	4 187
29249200	---- Reparatie en onderhoud van overige machines voor algemeen gebruik, n.e.g.	x 1 000 EUR -	6 191	4 732
293	- MACHINES EN WERKTUIGEN VOOR DE LANDBOUW OF DE BOSBOUW WAARVAN:	x 1 000 EUR -	33 737	44 075
29321	- Machines voor de land-, tuin- of bosbouw, voor de voorbereiding, bewerking of bebouwing van de bodem	x 1 000 EUR p/st	791 194	1 280 377
293270	- Delen van machines en toestellen voor de landbouw of de bosbouw waarvan:	x 1 000 EUR -	5 192	6 172
29327050	--- Delen van machines, toestellen en werktuigen van post 84.33	x 1 000 EUR -	4 433	5 528
29329	- Installatie, reparatie en onderhoud van machines en toestellen voor de landbouw of de bosbouw	x 1 000 EUR -	1 063	1 592
294	- GEREEDSCHAPSWERKTUIGEN WAARVAN:	x 1 000 EUR -	18 149	18 948
29423	- Andere gereedschapswerktuigen voor de metaalbewerking waarvan:	x 1 000 EUR -	9 112	10 198
294233	--- Machines voor het buigen, het vouwen, het strekken of het vlakken van metaal, niet met numerieke besturing	x 1 000 EUR p/st	3 369 15	2 160 12
294240	- Delen en toebehoren voor gereedschapswerktuigen voor het bewerken van metaal	x 1 000 EUR -	2 182	2 360
2943	- Overige gereedschapswerktuigen, n.e.g. waarvan:	x 1 000 EUR -	5 209	5 264
29431	--- Gereedschapswerktuigen voor het bewerken van steen, van hout en van dergelijke harde stoffen	x 1 000 EUR -	2 370	2 823
294334	--- Delen en toebehoren voor gereedschapswerktuigen voor het bewerken van hout, kurk, steen, geharde	x 1 000 EUR -	459	600

(1) Leveringen m.i.v. aan het buitenland geleverd maakloonwerk.

(2) Statistische classering van producten gekoppeld aan activiteiten - CPA (2-6 cijfers); Prodcom-lijst (8 cijfers).

**Leveringen (1) in waarde en in hoeveelheid volgens de CPA en de Prodcom-lijst
(voorlopige cijfers) - vervolg**

Code (2)	Omschrijving	Eenheid	2004	
			Januari	Februari
29439	- - - Installatie, onderhoud en reparatie van gereedschapswerktuigen voor het bewerken van hout, kurk, steen, geharde	x 1 000 EUR -	1 688	1 416
295	- OVERIGE MACHINES, APPARATEN EN WERKTUIGEN VOOR SPECIFIEKE DOELEINDEN	x 1 000 EUR -	139 083	162 380
2951	- - Machines voor de metallurgie	x 1 000 EUR -	6 642	7 095
295112	- - - Delen van machines voor de metallurgie; walsrollen; delen van walsstoelen	x 1 000 EUR -	5 152	5 178
29519	- - - Installatie, reparatie en onderhoud van machines voor de metallurgie	x 1 000 EUR -	1 490	1 917
2952	- - Machines voor de winning van delfstoffen en voor de bouw waarvan:	x 1 000 EUR -	32 809	39 325
29526	- - - Delen van machines voor het winnen van delfstoffen en voor de bouw	x 1 000 EUR -	8 729	9 175
29529	- - - Installatie, reparatie en onderhoud van machines voor de winning van delfstoffen en voor de bouw	x 1 000 EUR -	1 489	1 835
2953	- - Machines voor de produktie van voedings- en genotmiddelen	x 1 000 EUR -	10 091	12 657
29531	- - - Machines voor de produktie van voedings- en genotmiddelen waarvan:	x 1 000 EUR p/st	4 337 616	4 062 634
295316	- - - - Machines en toestellen, n.e.g., voor de industriële bereiding of vervaardiging van voedingsmiddelen of dranken(incl. waarvan:	x 1 000 EUR p/st	2 922 372	2 980 390
29531613	- - - - - Machines en toestellen voor brood- of banketbakkerijen, n.e.g.	x 1 000 EUR p/st	1 242 298	1 199 299
29531640	- - - - - Machines en toestellen voor brouwerijen	x 1 000 EUR p/st	370 8	363 5
29531670	- - - - - Machines voor de bereiding/vervaardiging van voedingsmiddelen/dranken, n.e.g.	x 1 000 EUR p/st	303 18	540 18
29532	- - - Delen van machines voor de produktie van voedings- en genotmiddelen waarvan:	x 1 000 EUR -	1 179	1 528
29532250	- - - - Delen van machines van post 8438	x 1 000 EUR -	442	557
29539	- - - Installatie, reparatie en onderhoud van machines voor de produktie van voedings- en genotmiddelen	x 1 000 EUR -	4 576	7 067
29539100	- - - - Installatie van machines voor de produktie van voedings- en genotmiddelen	x 1 000 EUR -	2 920	3 389
29539200	- - - - - Reparatie en onderhoud van machines voor de produktie van voedings- en genotmiddelen	x 1 000 EUR -	1 655	3 677
2954	- - Machines voor de produktie van textiel, kleding en leder	x 1 000 EUR -	54 561	57 502
29541	- - - Machines voor het voorbereiden, het spinnen, het weven en het breien van textielstoffen	x 1 000 EUR -	38 682	39 696
29542	- - - Andere machines voor de produktie van textiel en kleding (incl. naaimachines)	x 1 000 EUR -	2 929	3 414

(1) Leveringen m.i.v. aan het buitenland geleverd maakloonwerk.

(2) Statistische classering van producten gekoppeld aan activiteiten - CPA (2-6 cijfers); Prodcom-lijst (8 cijfers).

PRODCOM - Leveringen per product

Leveringen (1) in waarde en in hoeveelheid volgens de CPA en de Prodcom-lijst (voorlopige cijfers) - vervolg

Code (2)	Omschrijving	Eenheid	2004	
			Januari	Februari
29544	--- Delen en toebehoren van machines voor de productie van textiel, kleding en leder	x 1 000 EUR -	10 389	11 693
295441	---- Delen en toebehoren van weefgetouwen en machines voor het spinnen	x 1 000 EUR -	9 540	10 576
29544110	---- - Delen en hulpstukken voor machines van GS 8444 - 8445 en van hulpmachines	x 1 000 EUR -	519	487
29544150	---- - Delen en hulpstukken voor weefgetouwen en van hulpmachines en -toestellen	x 1 000 EUR -	9 021	10 089
295442	---- Delen van machines voor andere bewerkingen van textielstoffen en kleding en voor het bewerken van leder	x 1 000 EUR -	849	1 116
29549	--- Installatie, reparatie en onderhoud van machines voor de productie van textiel, kleding en leder	x 1 000 EUR -	2 561	2 700
2955	- - Machines voor de productie van papier of karton	x 1 000 EUR -	236	181
2956	- - Overige machines, apparaten en werktuigen voor specifieke doeleinden, n.e.g.	x 1 000 EUR -	34 745	45 620
29561	--- Machines en toestellen voor het drukken en het inbinden van boeken, alsmede delen daarvan	x 1 000 EUR -	5 914	9 785
29562	--- Diverse machines en toestellen voor specifieke doeleinden, alsmede delen daarvan waarvan:	x 1 000 EUR -	23 704	31 528
295624	---- Gietvormen; vormkasten voor gieterijen; modelplaten voor gietvormen; modellen voor gietvormen waarvan:	x 1 000 EUR -	7 133	8 772
29562420	---- - Vormen voor het spuit- of persgieten van metalen of metaalcarbiden	x 1 000 EUR p/st	346 290	372 299
29562470	---- - Vormen voor het spuit- of persgieten van rubber of kunststof	x 1 000 EUR p/st	4 878 467	5 356 466
295625	---- Machines en toestellen voor specifieke doeleinden, n.e.g. waarvan:	x 1 000 EUR p/st	8 110 19 125	12 370 15 481
29562565	---- - Machines voor het mengen, kneden, met een eigen functie, n.e.g.	x 1 000 EUR p/st	289 25	263 23
29562590	---- - Andere machines en mechanische toestellen van GS 84, n.e.g.	x 1 000 EUR p/st	2 583 19 015	4 404 15 351
29562670	---- Delen van machines van GS 8479	x 1 000 EUR -	2 952	3 730
29569	--- Installatie, reparatie en onderhoud van machines en toestellen voor specifieke doeleinden n.e.g.	x 1 000 EUR -	5 127	4 307
29569100	---- Installatie van overige machines, apparaten en werktuigen voor specifieke doeleinden, n.e.g.	x 1 000 EUR -	2 821	1 749
29569200	---- Reparatie en onderhoud van overige machines, apparaten en werktuigen voor specifieke doeleinden, n.e.g.	x 1 000 EUR -	2 306	2 558
29601	- WAPENS EN MUNITIE, ALSMEDE DELEN DAARVAN	x 1 000 EUR -	8 888	11 147
297	- HUISHOUDAPPARATEN N.E.G.	x 1 000 EUR -	20 180	19 781

(1) Leveringen m.i.v. aan het buitenland geleverd maakloonwerk.

(2) Statistische classering van producten gekoppeld aan activiteiten - CPA (2-6 cijfers); Prodcom-lijst (8 cijfers).

**Leveringen (1) in waarde en in hoeveelheid volgens de CPA en de Prodcom-lijst
(voorlopige cijfers) - vervolg**

Code (2)	Omschrijving	Eenheid	2004	
			Januari	Februari
2971	- - Elektrische huishoudapparaten	x 1 000 EUR	10 986	11 182
	waarvan:	-		
29712	- - - Andere elektrische huishoudapparaten n.e.g.	x 1 000 EUR	8 045	7 739
		-		
2972	- - Niet-elektrische huishoudapparaten	x 1 000 EUR	9 194	8 599
	waarvan:	-		
297212	- - - Andere toestellen voor huishoudelijk gebruik, voor gas, voor vloeibare of voor vaste brandstof	x 1 000 EUR p/st	6 123 11 165	5 560 9 622
300	- KANTOORMACHINES EN COMPUTERS	x 1 000 EUR	21 257	19 582
	WAARVAN:	-		
30021	- - Gegevensverwerkende machines en delen en toebehoren daarvan	x 1 000 EUR	10 116	10 260
	waarvan:	-		
300216	- - - Invoer- en uitvoereenheden	x 1 000 EUR p/st	4 604 1 088	5 568 957
31	ELECTRISCHE MACHINES EN APPARATEN N.E.G.	x 1 000 EUR	280 945	302 504
		-		
3110	- ELEKTROMOTOREN, ELEKTRISCHE GENERATOREN EN ELEKTRISCHE TRANSFORMATOREN	x 1 000 EUR	35 057	33 885
	WAARVAN:	-		
31103	- - Elektrische generatoraggregaten en roterende omvormers	x 1 000 EUR p/st	966 598	1 197 554
31104	- - Elektrische transformatoren	x 1 000 EUR p/st	9 308 154 908	8 513 161 850
	waarvan:			
31104235	- - - Transformatoren, n.e.g., met een vermogen =< 1 kVA	x 1 000 EUR p/st	206 19 825	265 26 958
311050	- - Ballasten voor ontladingslampen en -buizen; statische omvormers; andere smoorspoelen e.a. zelfinductiespoelen	x 1 000 EUR	9 719	9 583
		-		
31109	- - Installatie, reparatie en onderhoud van elektromotoren, elektrische generatoren en elektrische transformatoren	x 1 000 EUR	8 525	8 506
		-		
31109100	- - - Installatie van elektromotoren en van elektrische generatoren en transformatoren	x 1 000 EUR	5 280	5 523
		-		
31109200	- - - Reparatie en onderhoud van elektromotoren en van elektrische generatoren en transformatoren	x 1 000 EUR	3 245	2 984
		-		
3120	- SCHAKEL- EN VERDEELINRICHTINGEN	x 1 000 EUR	62 066	64 043
	WAARVAN:	-		
31202	- - Toestellen voor het inschakelen, uitschakelen, aansluiten of verdelen van elektrische stroom <= 1000 V waarvan:	x 1 000 EUR	21 597	25 549
		-		
31202500	- - - Schakelaars, n.e.g.: spanning =< 1000 V	x 1 000 EUR p/st	5 579 2 378 760	5 403 2 494 635
312027	- - - Contactdozen, contactstoppen (stekkers) en andere toestellen voor het inschake- len e.d. van elektrische stroom n.e.g. waarvan:	x 1 000 EUR p/st	12 757 439 314 468	17 183 580 021 741
31202760	- - - - Geprefabriceerde elementen voor elektrische stroomleidingen, spanning =< 1000 V	x 1 000 EUR p/st	921 140 155	1 136 215 579
31202770	- - - - Aansluittoestellen en contactverbindingen voor draad en kabel, spanning =< 1000 V	x 1 000 EUR p/st	1 131 26 147 823	1 132 25 042 336

(1) Leveringen m.i.v. aan het buitenland geleverd maakloonwerk.

(2) Statistische classering van producten gekoppeld aan activiteiten - CPA (2-6 cijfers); Prodcom-lijst (8 cijfers).

PRODCOM - Leveringen per product

Leveringen (1) in waarde en in hoeveelheid volgens de CPA en de Prodcom-lijst (voorlopige cijfers) - vervolg

Code (2)	Omschrijving	Eenheid	2004	
			Januari	Februari
312031	- - Borden, panelen e.d., voorzien van schakelapparaten, enz., voor een spanning =< 1000 V waarvan:	x 1 000 EUR p/st	5 844 135 406	7 398 182 975
31203170	- - - Borden, enz., voor elektr. bediening of het verdelen van elektr. stroom, spanning =< 1000 V	x 1 000 EUR p/st	5 124 135 324	6 714 182 864
312040	- - Delen van schakel- en verdeelinrichtingen	x 1 000 EUR -	7 379	6 284
31204030	- - - Borden, panelen, enz., van post 8537, zonder toestellen	x 1 000 EUR p/st	1 506 229 208	1 859 340 847
31204090	- - - Andere delen van toestellen van post 8535, 8536 of 8537	x 1 000 EUR -	5 873	4 424
31209	- - Installatie, reparatie en onderhoud van schakel- en verdeelinrichtingen	x 1 000 EUR -	20 555	22 362
31209100	- - - Installatie van schakel- en verdeelinrichtingen	x 1 000 EUR -	18 525	19 951
31209200	- - - Reparatie en onderhoud van schakel- en verdeelinrichtingen	x 1 000 EUR -	2 030	2 411
31301	- GEÏSOLEERDE KABEL EN DRAAD; OPTISCHE-VERZELKABEL WAARVAN:	x 1 000 EUR kg	34 986 10 794 539	34 842 10 588 531
313013	- - Andere geleiders van elektriciteit, voor een spanning =< 1000 V waarvan:	x 1 000 EUR kg	23 290 8 702 782	23 023 8 372 166
31301370	- - - Geleiders van elektriciteit, 80 V < spanning =< 1000 V, met of zonder verbindingstukken	x 1 000 EUR kg	17 702 7 397 921	17 310 6 858 696
3140	- ACCUMULATOREN, ELEKTRISCHE ELEMENTEN EN ELEKTRISCHE BATTERIJEN	x 1 000 EUR -	18 261	19 322
3150	- VERLICHTINGSTOESTELLEN EN ELEKTRISCHE LAMPEN EN BUIZEN WAARVAN:	x 1 000 EUR -	47 457	48 575
31502	- - Verlichtingstoestellen	x 1 000 EUR p/st	12 393 348 135	12 309 326 463
31502400	- - - Lichtreclames, verlichte aanwijzingsborden en dergelijke artikelen	x 1 000 EUR p/st	3 519 10 137	3 472 6 578
316	- ELEKTRISCHE BENODIGDHEDEN N.E.G.	x 1 000 EUR -	83 118	101 837
3161	- - Elektrische benodigdheden voor motoren en voertuigen n.e.g.	x 1 000 EUR -	40 599	39 656
3162	- - Overige elektrische benodigdheden n.e.g.	x 1 000 EUR -	42 519	62 181
31621	- - - Overige elektrische benodigdheden n.e.g., alsmede delen daarvan waarvan:	x 1 000 EUR -	33 380	51 132
316211	- - - - Elektrische toestellen voor hoorbare of voor zichtbare signalen, andere dan die voor rijwielen of voor motorvoertuigen waarvan:	x 1 000 EUR -	9 923	13 397
31621130	- - - - - Elektrische signaaltoestellen, enz., voor verkeers- en waterwegen, enz.	x 1 000 EUR kg	5 548 55 680	4 379 54 444
31629	- - - Installatie, reparatie en onderhoud van andere elektrische benodigdheden n.e.g.	x 1 000 EUR -	9 139	11 049

(1) Leveringen m.i.v. aan het buitenland geleverd maakloonwerk.

(2) Statistische classering van producten gekoppeld aan activiteiten - CPA (2-6 cijfers); Prodcom-lijst (8 cijfers).

**Leveringen (1) in waarde en in hoeveelheid volgens de CPA en de Prodcom-lijst
(voorlopige cijfers) - vervolg**

Code (2)	Omschrijving	Eenheid	2004	
			Januari	Februari
31629100	--- Installatie van overige elektrische benodigdheden	x 1 000 EUR -	8 165	10 449
31629200	--- Reparatie en onderhoud van overige elektrische benodigdheden, n.e.g.	x 1 000 EUR -	973	599
32	RADIO-, TELEVISIE- EN TELECOMMUNICATIEAPPARATUUR WAARVAN:	x 1 000 EUR -	190 616	188 589
3210	- ELEKTRONENBUIZEN EN ANDERE ELEKTRONISCHE ONDERDELEN WAARVAN:	x 1 000 EUR -	43 073	42 003
321030	- - Gedrukte schakelingen	x 1 000 EUR p/st	6 645	6 949
	waarvan:		1 243 753	1 801 611
32103070	- - - Andere gedrukte schakelingen, bestaande uit geleidende elementen en contacten	x 1 000 EUR p/st	2 697 419 324	2 592 494 502
321062	- - Andere elektronische geïntegreerde schakelingen	x 1 000 EUR p/st	29 971 39 577 551	28 371 33 489 043
32202050	- ANDERE TOESTELLEN VOOR HET OVERSEINEN MET DRAAGGOLF	x 1 000 EUR p/st	916 7 967	485 4 669
32305	- DELEN VAN AUDIO- EN VIDEO-APPARATUUR; ANTENNES	x 1 000 EUR -	17 695	14 966
33	MEDISCHE APPARATUUR EN INSTRUMENTEN, PRECISIE- EN OPTISCHE INSTRUMENTEN EN UURWERKEN	x 1 000 EUR -	67 620	73 913
3310	- MEDISCHE APPARATUUR EN INSTRUMENTEN EN ORTHOPEDISCHE ARTIKELEN WAARVAN:	x 1 000 EUR -	15 988	16 939
33101	- - Medische apparatuur en instrumenten en orthopedische artikelen, alsmede delen daarvan waarvan:	x 1 000 EUR -	13 590	14 153
331015	- - - Spuiten, naalden, katheters, canules en dergelijke; instrumenten, apparaten en toestellen voor de oogheelkunde, n.e.g.	x 1 000 EUR p/st	5 274 124 448 256	5 670 123 983 548
331017	- - - Gewrichtsprothesen; orthopedische artikelen en toestellen; tandprothesen; andere prothesen n.e.g. waarvan:	x 1 000 EUR -	5 366	5 786
33101739	- - - - Andere orthopedische toestellen, artikelen voor de behandeling van botbreuken	x 1 000 EUR -	3 099	3 188
33101759	- - - - Tandprothesen (excl. kunsttanden)	x 1 000 EUR -	1 284	1 767
3320	- MEET-, REGEL- EN CONTROLEAPPARATUUR, APPARATUUR VOOR HET NAVIGEREN EN VOOR ANDERE DOELEINDEN WAAR	x 1 000 EUR -	34 896	37 783
33205	- - Instrumenten voor het verifiëren van andere fysische karakteristieken	x 1 000 EUR p/st	6 339 1 707 090	6 584 1 488 185
332051	- - - Hydrometers, thermometers, pyrometers, barometers, hygrometers en psychrometers	x 1 000 EUR p/st	4 400 1 690 871	4 360 1 470 816
332052	- - - Instrumenten voor het meten of het verifiëren van de doorstroming, het peil, de druk of andere variabele	x 1 000 EUR p/st	1 342 15 591	1 609 16 455
332053	- - - Instrumenten, apparaten en toestellen voor natuurkundige of scheikundige analyse n.e.g.	x 1 000 EUR p/st	598 628	616 914
33206	- - Andere instrumenten, apparaten en toestellen voor het meten, voor het verifiëren of voor onderzoek	x 1 000 EUR -	1 975	2 085

(1) Leveringen m.i.v. aan het buitenland geleverd maakloonwerk.

(2) Statistische classering van producten gekoppeld aan activiteiten - CPA (2-6 cijfers); Prodcom-lijst (8 cijfers).

PRODCOM - Leveringen per product

Leveringen (1) in waarde en in hoeveelheid volgens de CPA en de Prodcom-lijst (voorlopige cijfers) - vervolg

Code (2)	Omschrijving	Eenheid	2004	
			Januari	Februari
33208	- - Delen van meet-, regel-, controle- en navigatie-apparatuur en van apparatuur voor andere doeleinden	x 1 000 EUR -	4 680	4 297
33209	- - Installatie, reparatie en onderhoud van meet-, regel-, controle- en navigatieapparatuur	x 1 000 EUR -	9 815	11 424
33209100	- - - Installatie van meet-, regel en controleapparatuur en van apparatuur voor het navigeren, enz.	x 1 000 EUR -	4 896	5 733
33209200	- - - Reparatie en onderhoud van meet-, regel en controleapparatuur en van apparatuur voor het navigeren, enz.	x 1 000 EUR -	4 919	5 691
33301000	- ONTWERPEN EN MONTEREN VAN APPARATENVОО DE BEWAKING VAN INDUSTRIËLE PROCESSEN EN VAN GEAUTOMATISEERDE PRODUCTIELIJNEN	x 1 000 EUR -	10 256	13 329
3340	- OPTISCHE INSTRUMENTEN EN FOTO- EN FILMAPPARATUUR	x 1 000 EUR -	5 869	5 286
3350	- UURWERKEN	x 1 000 EUR -	612	577
34	MOTORVOERTUIGEN, AANHANGWAGENS EN OPLEGGERS	x 1 000 EUR -	1 198 187	1 232 335
3410	- MOTORVOERTUIGEN	x 1 000 EUR p/st	870 149 65 740	898 112 66 332
34102	- - Personenautomobielen	x 1 000 EUR p/st	629 678 56 882	701 532 61 086
34102230	- - - Motorvoertuigen met een benzinemotor > 1500 cm3 incl. kampeerauto's met een cilinderinhoud > 3000 cm3	x 1 000 EUR p/st	294 385 26 748	345 934 30 842
3420	- CARROSSERIEËN VOOR MOTORVOERTUIGEN; AANHANGWAGENS EN OPLEGGERS	x 1 000 EUR -	77 308	83 559
342010	- - Carrosserieën voor motorvoertuigen	x 1 000 EUR p/st	42 122 4 824	45 286 5 120
34202	- - Aanhangwagens en opleggers; containers	x 1 000 EUR p/st	30 156 2 473	32 817 3 180
34202300	- - - Andere aanhangwagens en opleggers voor goederenvervoer	x 1 000 EUR p/st	24 070 1 368	24 894 1 774
342030	- - Delen van aanhangwagens en opleggers; delen van andere voertuigen zonder eigen beweegkracht waarvan:	x 1 000 EUR -	5 030	5 456
34203050	- - - Delen van aanhangwagens, opleggers, enz.: carrosserieën	x 1 000 EUR p/st	1 859 174	1 743 176
3430	- DELEN EN TOEBEHOREN VOOR AUTOMOBIELEN EN MOTOREN DAARVAN	x 1 000 EUR -	250 730	250 664
34301	- - Delen voor motoren	x 1 000 EUR -	1 111	1 036
343020	- - Andere delen en toebehoren n.e.g. van motorvoertuigen	x 1 000 EUR -	230 844	231 039
34302010	- - - Bumpers en delen daarvan incl. van kunststof	x 1 000 EUR kg	15 786 2 545 696	16 639 2 546 083
34302035	- - - Drijfassen met differentieel, ook indien met andere overbrengingsorganen	x 1 000 EUR p/st	13 599 38 317	13 399 34 399

(1) Leveringen m.i.v. aan het buitenland geleverd maakloonwerk.

(2) Statistische classering van producten gekoppeld aan activiteiten - CPA (2-6 cijfers); Prodcom-lijst (8 cijfers).

**Leveringen (1) in waarde en in hoeveelheid volgens de CPA en de Prodcom-lijst
(voorlopige cijfers) - vervolg**

Code (2)	Omschrijving	Eenheid	2004	
			Januari	Februari
34302090	- - - Andere delen en toebehoren voor tractors, automobielen en andere voertuigen, n.e.g.	x 1 000 EUR -	121 362	119 109
343030	- - Veiligheidsgordels en delen en toebehoren van carrosserieën	x 1 000 EUR -	18 775	18 589
35	OVERIGE TRANSPORTMIDDELEN	x 1 000 EUR -	85 894	94 731
	WAARVAN:			
35305090	- ANDERE DELEN VAN LUCHT- EN RUIIMTEVAARTUIGEN	x 1 000 EUR -	24 620	26 182
354	- MOTORRIJWIELEN EN RIJWIELEN	x 1 000 EUR -	5 035	5 332
	WAARVAN:			
35421050	- - Rijwielen, (incl. bakfietsen), zonder motor: andere	x 1 000 EUR p/st	2 947 11 140	3 060 12 205
35422019	- - Delen van rijwielen n.e.g.	x 1 000 EUR -	418	520
36	MEUBELEN; OVERIGE GOEDEREN EN PRODUKTEN N.E.G.	x 1 000 EUR -	189 436	204 704
	WAARVAN:			
361	- MEUBELEN	x 1 000 EUR -	148 598	165 922
36111	- - Zitmeubelen en delen daarvan	x 1 000 EUR -	68 120	76 822
361111	- - - Zitmeubelen, met onderstel van metaal	x 1 000 EUR p/st	34 419 431 367	36 570 413 685
	waarvan:			
36111130	- - - - Zitmeubelen voor automobielen	x 1 000 EUR p/st	29 782 354 132	31 873 337 149
36111155	- - - - Draaistoelen, in hoogte verstelbaar, opgevuld, rugleuning, wielen of glijders	x 1 000 EUR p/st	980 3 920	1 095 4 235
36111170	- - - - Zitmeubelen, opgevuld, onderstel van metaal	x 1 000 EUR p/st	3 315 63 355	3 360 64 840
361112	- - - Zitmeubelen, met onderstel van hout	x 1 000 EUR p/st	25 497 112 963	29 094 130 252
	waarvan:			
36111250	- - - - Zitmeubelen, opgevuld, onderstel van hout	x 1 000 EUR p/st	22 220 65 899	25 365 75 007
36111300	- - - Andere zitmeubelen, n.e.g.	x 1 000 EUR p/st	1 855 35 770	1 564 29 337
361114	- - - Delen van zitmeubelen	x 1 000 EUR -	6 348	9 594
36111410	- - - - Delen van zitmeubelen: hout	x 1 000 EUR -	1 135	1 206
36111430	- - - - Delen van zitmeubelen voor burgerluchtvaartuigen en andere delen van zitmeubelen	x 1 000 EUR -	5 213	8 388
36121	- - Andere meubelen, van de soort gebruikt in kantoren	x 1 000 EUR p/st	9 337 45 465	10 823 62 760
361211	- - - Meubelen van metaal, van de soort gebruikt in kantoren	x 1 000 EUR p/st	4 336 28 896	5 704 43 919
	waarvan:			

(1) Leveringen m.i.v. aan het buitenland geleverd maakloonwerk.

(2) Statistische classering van producten gekoppeld aan activiteiten - CPA (2-6 cijfers); Prodcom-lijst (8 cijfers).

PRODCOM - Leveringen per product

Leveringen (1) in waarde en in hoeveelheid volgens de CPA en de Prodcom-lijst (voorlopige cijfers) - vervolg

Code (2)	Omschrijving	Eenheid	2004	
			Januari	Februari
36121130	---- Bureaus voor kantoren, metaal, hoogte =< 80 cm	x 1 000 EUR p/st	816 3 461	1 239 5 691
36121173	---- Ander kantoormeub. van metaal, > 80 cm, kasten met deuren, rolluiken, kleppen	x 1 000 EUR p/st	1 836 6 383	2 136 7 589
361212	--- Meubelen van hout, van de soort gebruikt in kantoren	x 1 000 EUR p/st	2 502 16 312	2 379 18 536
36121230	---- Bureaus van hout, hoogte =< 80 cm	x 1 000 EUR p/st	803 5 677	720 5 995
36121250	---- Kantoormeubilair van hout, n.e.g., hoogte =< 80 cm	x 1 000 EUR p/st	448 3 397	257 2 610
36121270	---- Kantoormeubilair van hout, kasten met deuren, kaartkasten, hoogte > 80 cm	x 1 000 EUR p/st	543 6 901	750 9 534
36121290	---- Kantoormeubilair van hout, ander, hoogte > 80 cm	x 1 000 EUR p/st	708 337	652 397
36121300	--- Meubelen van hout voor winkels	x 1 000 EUR p/st	2 498 257	2 740 305
361310	--- Meubelen, van de soort gebruikt in keukens	x 1 000 EUR p/st	11 099 98 150	12 181 115 843
36131050	--- Houten meubelen voor keukens: in elementen	x 1 000 EUR p/st	10 885 98 030	11 983 115 717
36131090	--- Houten meubelen voor keukens: andere	x 1 000 EUR p/st	214 120	198 126
36141	--- Andere meubelen	x 1 000 EUR -	41 963	47 139
36141100	--- Meubelen van metaal, n.e.g.	x 1 000 EUR kg	4 207 1 923 062	5 016 2 315 320
361412	--- Meubelen van hout, van de soort gebruikt in slaapkamers en in zit- en eetkamers	x 1 000 EUR p/st	22 231 142 371	25 066 155 266
36141230	---- Meubelen van hout voor slaapkamers	x 1 000 EUR p/st	8 994 79 981	9 607 83 050
36141250	---- Meubelen van hout voor zit- en eetkamers	x 1 000 EUR p/st	13 237 62 390	15 460 72 216
36141300	--- Meubelen van hout, n.e.g.	x 1 000 EUR p/st	6 232 57 295	8 195 72 992
361414	--- Meubelen van kunststof en van andere stoffen, teen, rotting en bamboe daaronder begrepen	x 1 000 EUR p/st	1 562 22 821	1 439 27 209
36141430	---- Meubelen van kunststof	x 1 000 EUR p/st	1 401 22 170	1 360 26 916
36141450	---- Meubelen van andere stoffen, n.e.g.	x 1 000 EUR p/st	161 651	79 293
361415	--- Delen van andere meubelen	x 1 000 EUR -	7 731	7 423
36141530	---- Delen van meubelen: metaal	x 1 000 EUR -	427	442

(1) Leveringen m.i.v. aan het buitenland geleverd maakloonwerk.

(2) Statistische classering van producten gekoppeld aan activiteiten - CPA (2-6 cijfers); Prodcom-lijst (8 cijfers).

**Leveringen (1) in waarde en in hoeveelheid volgens de CPA en de Prodcom-lijst
(voorlopige cijfers) - vervolg en einde**

Code (2)	Omschrijving	Eenheid	2004	
			Januari	Februari
36141550	---- Delen van meubelen: hout	x 1 000 EUR -	6 034	5 576
36141590	---- Delen van meubelen: andere	x 1 000 EUR -	1 270	1 405
36151	- - Springbakken, spiraalmatrasen en dergelijke in een lijst of in een raam gevatte matrassen; matrassen	x 1 000 EUR p/st	18 080 247 573	18 956 244 931
36151100	--- Springbakken, spiraalmatrasen e.d.	x 1 000 EUR p/st	3 600 71 272	4 249 70 390
361512	--- Matrassen	x 1 000 EUR p/st	14 480 176 301	14 707 174 541
	waarvan:			
36151230	---- Matrassen van rubber met celstructuur	x 1 000 EUR p/st	3 344 21 435	3 268 19 357
36151250	---- Matrassen van kunststof met celstructuur	x 1 000 EUR p/st	5 687 99 054	5 957 101 360
362	- JUWELLEN EN DERGELIJKE ARTIKELEN	x 1 000 EUR -	22 655	23 358
36401	- SPORTARTIKELEN	x 1 000 EUR -	756	784
3650	- SPELLEN EN SPEELGOED	x 1 000 EUR -	7 601	5 990
366211	- BEZEMS EN BORSTELS VOOR HUISHOUELIJK GEBRUIK	x 1 000 EUR p/st	3 535 1 919 321	2 021 1 648 287
3663	- ANDERE WERKEN N.E.G.	x 1 000 EUR -	6 009	6 272
	WAARVAN:			
36633	- - Paraplu's en parasols, wandelstokken, knopen, knoopvormen, sluitingen, en delen daarvan waarvan:	x 1 000 EUR -	2 144	2 246
366333	--- Drukknoppen en delen daarvan; knopen; treksluitingen	x 1 000 EUR -	1 697	1 801
36637	- - Andere artikelen n.e.g.	x 1 000 EUR -	3 527	3 435
	TOTAAL	x 1 000 EUR -	9 094 002	9 413 272

(1) Leveringen m.i.v. aan het buitenland geleverd maakloonwerk.

(2) Statistische classering van producten gekoppeld aan activiteiten - CPA (2-6 cijfers); Prodcom-lijst (8 cijfers).

Industriële productie

II. NIET-PRODCOM sectoren

(voornamelijk Energie en Recuperatie)

Inleiding

Om uiteenlopende redenen worden de statistieken van enkele sectoren (energie, recuperatie, waterdistributie, slachthuizen, zuivel, ijzer en staal) nog ingezameld volgens het oude systeem.

Het aantal variabelen dat ingezameld wordt varieert per statistiek.

Specifieke maandstatistieken zijn er alleen voor cokes, petroleum, water en bouwnijverheid, alsook in andere sectoren, zoals ijzer en staal, gas en elektriciteit, waarvan inzameling van de gegevens gebeurt door de federaties.

Voor de overige sectoren (slachthuizen, zuivel, bewerking van splijt- en kweekstoffen en recuperatie van metaal, papier, textiel en scheikundige stoffen) bestaan gegevens over personeel en omzet. Voor de slachthuizen en zuivel bestaan specifieke statistieken in de afdeling landbouwstatistieken.

Nace	Omschrijving	Opmerking
10.10	Recuperatie van steenkool uit steenkoolbergen	Vestigingen met 10 of meer arbeiders.
15.11	Slachterijen van grootvee	Vestigingen met 10 of meer arbeiders.
15.51	Zuivelfabrieken kaasmakerijen	Vestigingen met 10 of meer arbeiders.
23.10	Vervaardiging van cokesovenproducten	Geen drempel.
23.20	Vervaardiging van geraffineerde aardolieproducten	Geen drempel.
23.3	Bewerking van splijt- en kweekstoffen	Vestigingen met 10 of meer arbeiders.
27.10	Vervaardiging van ijzer en staal en van ferrolegeringen	Bron : Federatie Geen drempel.
37.1	Recuperatie van recycleerbaar metaalafval	Vestigingen met 10 of meer arbeiders.
37.2	Recuperatie van papier, textiel, scheikundige stoffen en bouwmaterialen	Vestigingen met 10 of meer arbeiders.
40.10	Productie en distributie van electriciteit	Bron : Federatie Geen drempel.
40.20	Productie en distributie van gas	Bron : Federatie Geen drempel.
41.0	Winning, zuivering en distributie van water	Geen drempel.
45	Bouwnijverheid	Bron : Maandstatistiek van de Bouwnijverheid Ondernemingen met 10 of meer werknemers.

NIET-PRODCOM - Omzet

De omzet (1) voor bepaalde bedrijfstakken (voorlopige cijfers in 1 000 EUR)

NACE Code	Omschrijving	2003				
		Mei	Juni	Juli	Augustus	September
15.1A	Slachterijen van grootvee	67 606	67 017	63 859	57 598	68 261
15.51	Zuivelfabrieken en kaasmakerijen	253 965	245 935	258 196	232 459	259 626
23.10	Vervaardiging van cokesovenproducten	1 629	1 713	1 858	1 434	1 512
23.20	Vervaardiging van geraffineerde aardolieproducten	352 897	396 511	400 459	411 783	366 104
23.30	Bewerking van splijt- en kweekstoffen	11 158	10 397	17 798	12 758	15 175
37.10	Recycling van metaalafval	63 155	47 105	35 759	34 845	51 369
37.2	Recycling van niet-metaalafval	36 014	37 047	38 076	29 412	40 762
37.21	Recuperatie van papier	6 724	6 925	6 471	5 837	6 994
37.22	Recuperatie van textiel	4 639	4 967	4 736	2 910	5 844
37.23	Recuperatie van scheikundige stoffen	22 403	23 738	25 095	19 133	26 367
37.24	Recuperatie van bouwmaterialen	2 248	1 417	1 774	1 532	1 558
40.2	Productie en distributie van gas via leidingen	404 500	390 740			
41	Winning, zuivering en distributie van water	71 188	70 666	83 598	56 874	99 922

(1) Omzet bevat alle vestigingen met 20 of meer personen.

NIET-PRODCOM - Omzet

			2003	2004			NACE Code
Oktober	November	December		Januari	Februari	Maart	
71 889	63 396	68 912	793 551	64 941	63 227	74 818	15.1A
274 773	240 839	251 177	3 018 366	254 279	234 835	270 314	15.51
1 492	1 534	1 549	19 886				23.10
476 146	421 687	455 639					23.20
16 347	10 094	15 593	152 074	16 509	23 958	15 710	23.30
56 993	54 677	35 664	592 467	56 435	67 977	84 265	37.10
45 597	40 372	36 892	470 657	37 327	37 903	40 002	37.2
8 299	6 827	6 956	83 105	6 740	7 428	8 913	37.21
6 033	4 630	3 614	58 350	4 026	3 817	4 760	37.22
29 141	27 660	24 719	308 211	25 121	25 245	24 261	37.23
2 125	1 255	1 603	20 992	1 441	1 414	2 069	37.24
							40.2
73 774	68 474	72 874	897 492	106 629	68 887	82 173	41

NIET-PRODCOM - Tewerkstelling, uren en lonen

Tewerkstelling, uren en lonen voor bepaalde bedrijfstakken (voorlopige cijfers)

NACE Code	Omschrijving		2003			
			Mei	Juni	Juli	Augustus
10.1A	Recuperatie van steenkool uit steenkoolbergen	Aantal arbeiders	49	48	48	50
		Aantal bedienden	18	21	21	21
		Totaal	67	69	69	71
		Aantal uren (1)	8 054	8 221	5 946	7 557
		Trimestriële lonen (2)				
15.1A	Slachterijen van grootvee	Aantal arbeiders	1 920	1 930	1 933	1 911
		Aantal bedienden	280	282	285	279
		Totaal	2 200	2 212	2 218	2 190
		Aantal uren (1)	271 407	270 894	259 868	231 577
		Trimestriële lonen (2)		9 952		
15.51	Zuivelfabrieken en kaasmakerijen	Aantal arbeiders	3 570	3 568	3 573	3 582
		Aantal bedienden	1 917	1 945	1 942	1 943
		Totaal	5 487	5 513	5 515	5 525
		Aantal uren (1)	664 096	664 701	620 464	608 371
		Trimestriële lonen (2)		39 285		
23.10	Vervaardiging van cokesovenproducten	Aantal arbeiders	570	567	555	549
		Aantal bedienden	65	65	69	71
		Totaal	635	632	624	620
		Aantal uren (1)	83 329	80 030	72 468	67 878
		Trimestriële lonen (2)		5 623		
23.20	Vervaardiging van geraffineerde aardolieproducten	Aantal arbeiders	518	517	520	521
		Aantal bedienden	1 473	1 471	1 472	1 492
		Totaal	1 991	1 988	1 992	2 012
		Aantal uren (1)	277 292	267 954	265 061	243 396
		Trimestriële lonen (2)		33 243		
23.30	Bewerking van splijt- en kweekstoffen	Aantal arbeiders	350	337	338	320
		Aantal bedienden	879	876	879	877
		Totaal	1 229	1 213	1 217	1 197
		Aantal uren (1)	149 776	157 554	118 008	133 437
		Trimestriële lonen (2)		12 629		
37.10	Recycling van metaalafval	Aantal arbeiders	979	966	962	959
		Aantal bedienden	225	225	227	222
		Totaal	1 204	1 191	1 189	1 181
		Aantal uren (1)	148 464	155 491	136 643	124 169
		Trimestriële lonen (2)		5 904		
37.2	Recycling van niet-metaalafval	Aantal arbeiders	1 825	1 816	1 801	1 807
		Aantal bedienden	399	393	400	407
		Totaal	2 224	2 209	2 201	2 214
		Aantal uren (1)	269 207	276 515	225 298	218 889
		Trimestriële lonen (2)		8 691		
37.21	Recuperatie van papier	Aantal arbeiders	455	466	460	473
		Aantal bedienden	101	98	104	109
		Totaal	556	564	564	582
		Aantal uren (1)	72 108	73 646	69 726	65 126
		Trimestriële lonen (2)		2 277		
37.22	Recuperatie van textiel	Aantal arbeiders	564	549	539	533
		Aantal bedienden	55	57	56	55
		Totaal	619	606	595	588
		Aantal uren (1)	70 442	72 552	47 507	52 151
		Trimestriële lonen (2)		2 083		
37.23	Recuperatie van scheikundige stoffen	Aantal arbeiders	634	631	632	630
		Aantal bedienden	211	206	208	210
		Totaal	845	837	840	840
		Aantal uren (1)	100 863	102 883	84 990	77 968
		Trimestriële lonen (2)		3 831		
37.24	Recuperatie van bouwmaterialen	Aantal arbeiders	172	170	170	171
		Aantal bedienden	32	32	32	33
		Totaal	204	202	202	204
		Aantal uren (1)	25 794	27 434	23 075	23 644

(1) Tot december 1998 uren-arbeiders, vanaf januari 1999 uren gepresteerd door de werknemers (bedienden en arbeiders).

(2) Brutolonen en -weden van de werknemers in 1 000 € (bevat alle vestigingen met 20 of meer personen behalve voor de bouw vanaf 1998).

NIET-PRODCOM - Tewerkstelling, uren en lonen

				2003	2004			NACE
September	Oktober	November	December		Januari	Februari	Maart	Code
47	47	46	46	48	43	46	45	10.1A
21	22	22	21	20	21	22	22	
68	69	68	67	68	64	68	67	
9 032	9 353	7 486	7 089	8 127	7 759	7 398	8 425	
1 897	1 868	1 860	1 861	1 904	1 857	1 842	1 840	15.1A
275	274	276	274	278	270	268	268	
2 172	2 142	2 136	2 135	2 182	2 127	2 110	2 108	
274 214	288 350	243 608	262 535	267 955	270 235	252 086	282 250	
9 080			11 915	40 474			9 470	
3 599	3 629	3 611	3 613	3 589	3 625	3 625	3 617	15.51
1 930	1 940	1 945	1 943	1 931	1 964	1 970	1 982	
5 529	5 569	5 556	5 556	5 521	5 589	5 595	5 599	
708 031	749 019	619 537	638 416	675 037	717 833	678 356	760 778	
34 002			45 264	156 738			39 780	
545	547	550	546	563				23.10
70	70	72	72	68				
615	617	622	618	632				
76 275	80 672	73 288	72 255	78 262				
4 573			5 714	20 899				
517	517	504	493					23.20
1 492	1 496	1 503	1 495					
2 009	2 050	2 007	1 988					
280 400	300 165	266 573	275 461					
31 279			35 741					
319	353	354	325	328	292	368	365	23.30
881	885	886	884	880	882	883	883	
1 200	1 238	1 240	1 209	1 208	1 174	1 251	1 248	
163 020	177 798	149 195	136 034	151 733	160 375	162 648	177 231	
11 546			13 353	47 748			11 737	
961	942	945	947	993	944	951	963	37.10
222	227	225	229	230	228	227	227	
1 183	1 169	1 170	1 176	1 224	1 172	1 178	1 190	
163 233	169 899	137 798	134 995	156 692	157 810	154 417	175 153	
5 129			6 822	24 057			5 607	
1 806	1 814	1 806	1 790	1 820	1 785	1 773	1 763	37.2
410	409	410	415	405	430	431	409	
2 216	2 223	2 216	2 205	2 226	2 215	2 204	2 172	
291 321	306 840	248 254	245 265	272 523	289 847	273 833	303 403	
7 854			10 025	35 074			8 724	
477	478	478	483	467	510	515	515	37.21
109	108	107	110	104	110	111	89	
586	586	585	593	572	620	626	604	
81 130	87 019	68 942	75 134	75 507	82 350	77 408	87 460	
1 901			2 577	8 735			2 338	
535	543	527	516	555	507	497	494	37.22
57	57	59	59	56	67	67	64	
592	600	586	575	611	574	564	558	
74 229	74 925	64 125	57 327	69 265	69 940	63 978	69 658	
1 733			2 229	8 052			1 751	
624	625	636	627	630	597	591	585	37.23
211	211	212	214	211	220	219	221	
835	836	848	841	842	817	810	806	
107 544	115 151	92 146	91 060	101 968	110 549	106 721	117 276	
3 752			4 712	16 340			4 147	
170	168	165	164	167	171	170	169	37.24
33	33	32	32	32	33	34	35	
203	201	197	196	199	204	204	204	
28 418	29 745	23 041	21 744	25 782	27 008	25 726	29 009	

NIET-PRODCOM - Tewerkstelling, uren en lonen

Tewerkstelling, uren en lonen voor bepaalde bedrijfstakken (voorlopige cijfers)

NACE Code	Omschrijving		2003			
			Mei	Juni	Juli	Augustus
		Trimestriële lonen (2)		500		
40.2	Productie en distributie van gas via leidingen	Aantal arbeiders				
		Aantal bedienden	3 684	3 688		
		Totaal	3 684	3 688		
		Aantal uren (1)	559 968	560 576		
		Trimestriële lonen (2)		46 565		
41	Winning, zuivering en distributie van water	Aantal arbeiders	3 734	3 731	3 732	3 727
		Aantal bedienden	3 478	3 479	3 474	3 439
		Totaal	7 212	7 210	7 206	7 166
		Aantal uren (1)	961 596	967 271	956 404	867 975
		Trimestriële lonen (2)		60 593		
45	Bouwnijverheid	Aantal arbeiders	100 631	100 659	99 802	100 723
		Aantal bedienden	22 711	22 711	22 844	22 940
		Totaal	123 342	123 370	122 646	123 663
		Aantal uren (1)	14 361 183	16 033 104	8 930 890	13 359 454
		Trimestriële lonen (2)		711 162		

(1) Tot december 1998 uren-arbeiders, vanaf januari 1999 uren gepresteerd door de werknemers (bedienden en arbeiders).

(2) Brutolonen en -weden van de werknemers in 1 000 € (bevat alle vestigingen met 20 of meer personen behalve voor de bouw vanaf 1998).

NIET-PRODCOM - Tewerkstelling, uren en lonen

- vervolg en einde

				2003	2004			NACE
September	Oktober	November	December		Januari	Februari	Maart	Code
467			506	1 947			488	40.2
3 725	3 727	3 721	3 712	3 730	3 710	3 704	3 690	41
3 445	3 467	3 452	3 449	3 463	3 452	3 434	3 434	
7 170	7 194	7 173	7 161	7 194	7 162	7 138	7 124	
1 013 939	1 071 875	922 704	915 474	974 042	984 500	952 309	1 065 735	
57 354			62 517	238 105			59 941	
100 906	100 877	100 170	99 671	100 552	98 675	98 471	98 891	45
23 040	22 886	22 910	22 816	22 844	22 720	22 708	22 798	
123 946	123 763	123 080	122 487	123 396	121 395	121 179	121 689	
17 248 017	17 152 839	13 678 111	11 355 288	14 169 198	12 781 800	13 885 239	16 938 828	
602 235			693 763	2 618 225	58		637 248	

Zuivelnijverheid

	Melk					Melkpoeder				Boter		
	Volle	Halfvolle	Magere	Karne- melk	Chocolade- melk	Room en volle melk	Halfvolle melk	Magere melk	Karne- melk	Melkerij-	Herbe- werkte	Andere (1)
	1 000 l	1 000 l	1 000 l	1 000 l	1 000 l	1 000 kg	1 000 kg	1 000 kg	1 000 kg	1 000 kg	1 000 kg	1 000 kg
1997	21 561	30 566	6 366	2 093	5 913	5 952	86	4 639	140	2 486	2 880	7 423
1998	20 436	29 407	6 420	2 099	5 759	6 128	366	4 617	134	2 937	2 629	6 416
1999	17 942	27 978	5 375	2 195	7 503	4 807	216	6 846	187	3 141	2 471	6 025
2000	17 204	29 812	6 341	2 403	7 429	4 793	828	6 316	178	2 958	2 500	6 266
2001	16 588	31 378	5 486	2 464	7 343	5 862	1 114	5 332	152	2 829	2 802	6 191
2002	14 372	31 924	4 222	2 695	6 455	5 814	398	7 225	152	3 163	3 147	5 978
2002 December	14 269	32 976	4 518	2 390	7 478	8 302		6 141	265	2 912	3 270	6 338
2003 Januari	14 186	34 055	4 781	2 811	7 662	8 484		6 398	235	3 350	2 593	6 275
Februari	14 153	31 740	4 529	2 808	7 092	4 249	47	6 662	148	4 000	2 745	6 140
Maart	14 891	34 870	4 634	3 198	6 152	4 447	240	8 853	170	4 802	3 268	5 862
April	13 741	35 505	4 319	3 005	7 155	5 158	534	7 644		4 493	3 820	6 422
Mei	12 029	34 604	4 853	3 246	6 875	5 876	285	10 997	187	4 539	3 294	5 571
Juni	12 428	31 360	4 160	3 179	6 154	5 209	18	9 580	129	3 625	2 873	6 164
Juli	11 399	28 341	4 804	3 053	6 213	4 741	888	8 564		3 817	2 934	6 517
Augustus	10 638	29 534	3 217	3 140	5 842	5 319	81	5 984		3 049	2 962	6 453
September	13 505	33 357	4 633	2 707	8 227	5 902		5 139	111	2 875	3 301	6 963
Oktober	14 052	35 258	4 327	2 829	9 053	6 819		5 252	180	3 359	3 656	7 823
November	11 857	28 787	3 320	2 168	8 559	6 121		4 907	184	2 641	3 805	7 086
December	13 276	31 894	3 661	2 594	7 760	7 290	206	6 871	240	3 460	3 597	6 128

	Kaas						Room	Ingedikte melk	Yoghurt	IJs	Gevitami- neerde melk en desserts op basis van melk
	Verse		Gouda	Herve	Smeltkaas	Mozzarella	Room	Ingedikte melk	Yoghurt	IJs	Gevitami- neerde melk en desserts op basis van melk
	Magere	Andere (2)									
	1 000 kg	1 000 kg	1 000 kg	1 000 kg	1 000 kg	1 000 kg	1 000 l	1 000 kg	1 000 l	1 000 l	1 000 l
1997	1 543	350	485	33	4 580	295	6 914	4 740	6 757	8 200	6 737
1998	1 235	380	416	23	4 408	81	7 518	6 030	6 973	8 272	7 438
1999	861	278	339	34	4 223	282	7 418	4 046	4 576	7 186	7 174
2000	573	210	432	42	4 615	701	7 884	5 695	5 382	8 244	7 407
2001	661	199	216	53	3 701	1 125	7 908	6 205	5 727	8 942	7 028
2002	404	153	232	46	951	1 293	7 981	5 940	5 066	8 960	7 131
2002 December	358	132	222	52	990	1 199	7 002	5 135	4 049	3 977	5 921
2003 Januari	401	137	353	39	743	1 464	6 963	5 918	5 691	7 676	6 916
Februari	395	114	260	55	856	1 528	7 580	4 743	5 214	8 937	6 492
Maart	382	126	210	57	782	1 418	8 182		5 660	8 955	8 119
April	396	121	192	43	1 484	1 485	9 779		5 811	11 564	8 350
Mei	473	210	210	33	717	1 443	9 211		5 840	11 320	7 818
Juni	433	149	248	33	854	1 407	8 273	6 058	6 006	13 012	9 430
Juli	437	145	238	39	1 486	1 298	7 951		5 992	14 523	8 681
Augustus	486	163	269	40	727	1 038	6 802	3 996	5 975	12 509	7 466
September	550	146	240	53	791	1 261	8 176	5 844	5 500	10 418	7 485
Oktober	559	155	308	48	889	1 173	8 979	6 655	5 441	5 936	7 741
November	391	135	191	50	957	1 222	8 671	5 853	4 656	4 835	6 136
December	457	140	224	43	832	1 019	7 439	6 182	4 184	3 748	5 847

(1) Boterconcentraat, watervrij melkvet, butteroil en ghee.

(2) Verse kaas met karnemelk niet inbegrepen.

Cokesfabrieken

	Cokesfabrieken				Leveringen van cokes				
	Ovens		Ingeschoten steenkool		Productie van cokes	Ijzer- en staal-nijverheid	Uitvoer	Andere toepassingen	Totaal
	Aantal batterijen	Aantal ovens	Verbruik	Voorraad (1)					
			T	T	T	T	T	T	T
1997	12	437	394 552	370 929	283 452	303 083	22 666	1 816	327 565
1998	11	399	323 769	645 350	250 228	310 000	11 333	3 150	324 483
1999	11	394	320 825	648 280	261 456	284 500	12 083	1 450	298 033
2000	11	391	321 210	336 553	258 692	284 666	22 083	1 991	308 740
2001	11	391	323 922	266 213	268 443	299 833	11 916	1 883	313 632
2002	10	381	312 129	364 228	247 278	277 193	4 900	343	282 436
2002 December	7	361	288 925	364 228	226 418	259 510	122	159	259 791
2003 Januari	7	361	287 287	405 408	232 626	297 080	-	185	297 265
Februari	7	361	259 322	276 523	210 472	270 856	-	162	271 018
Maart	7	361	286 959	470 707	231 624	302 813	-	70	302 883
April	7	361	276 839	435 776	221 487	284 179	-	69	284 248
Mei	7	361	285 046	377 836	170 427	234 377	-	3	234 380
Juni	9	361	293 332	392 706	232 971	288 298	-	15	288 313
Juli	9	361	311 960	410 904	250 081	306 118	-	-	306 118
Augustus	9	361	310 160	388 956	250 765	310 444	-	-	310 444
September	9	361	299 487	266 332	245 604	265 361	-	67	265 428
Oktober	9	361	311 126	346 137	254 363	315 295	-	449	315 744
November	9	361	302 969	350 746	243 829	299 862	-	751	300 613
December	9	348	313 482	283 919	252 144	314 709	14 397	616	329 722

	Voorraden cokes (1)	Ammoniak (2)	Ruwe benzol (1)	Ruwe teer (2)	Gas (3)			
					Totale productie	Eigen verbruik		Totale leveringen
						Verwarming der ovens	Andere toepassingen	
					T	T	T	T
1997	176 316	784	1 198	9 164	113 765	51 216	2 664	61 278
1998	260 130	717	1 193	8 332	111 322	48 571	1 905	62 479
1999	296 172	624	1 262	7 974	111 629	48 163	1 774	62 269
2000	252 886	646	1 173	7 880	109 166	48 090	1 762	59 314
2001	244 587	734	1 127	8 021	106 633	46 979	2 346	57 308
2002	177 132	626	1 159	7 661	104 278	45 955	1 822	56 501
2002 December	177 132	350	1 159	7 399	92 759	42 671	1 535	48 553
2003 Januari	198 875	638	1 160	6 797	93 281	43 576	1 397	48 308
Februari	182 895	531	1 052	6 324	85 448	38 550	1 383	45 515
Maart	191 935	408	1 139	7 474	92 299	41 671	1 416	49 212
April	160 828	307	1 128	6 949	91 480	40 368	1 361	49 751
Mei	125 159	643	1 109	7 013	98 710	42 456	1 586	54 668
Juni	168 542	493	1 103	7 477	97 679	45 398	1 714	50 567
Juli	168 897	796	1 132	8 228	110 566	49 273	1 470	59 823
Augustus	168 337	553	1 129	7 104	102 323	46 588	1 638	54 097
September	207 503	796	1 113	8 199	102 520	46 230	1 379	54 911
Oktober	207 894	840	1 205	7 258	109 275	47 627	1 595	60 053
November	212 217	748	1 158	7 890	100 172	45 765	1 384	53 023
December	174 957	1 090	1 192	7 655	101 689	47 833	1 737	52 119

(1) Op de laatste dag van de maand.

(2) Uitgedrukt in sulfaat.

 (3) Omvang uitgedrukt in 1 000 m³ herleid tot 4 250 kcal/m³, 0° en 760 mm Hg.

NIET-PRODCOM - Petroleum - Ijzer- en staalnijverheid

Nijverheid der petroleumderivaten: productie van de raffinaderijen (in metrieke ton)

	In bewerking gestelde ruwe petroleum	Autobenzine	Petroleum en carbureactor type petroleum	Gasolie	Residuele stookolie	Petroleumgas	Bitumen	Speciale benzines en white-spirit
1998	2 888 151	535 927	182 858	1 037 267	695 768	107 554	79 735	13 041
1999	2 678 982	502 684	177 372	979 097	582 109	96 215	76 646	16 838
2000	2 828 379	442 623	193 059	1 041 764	665 861	117 149	55 250	16 363
2001	2 671 278	457 778	168 802	1 064 780	584 561	109 088	34 436	9 369
2002	2 794 783	481 274	178 818	1 038 642	633 622	111 618	36 140	10 439
2003	3 019 813	488 785	175 813	1 084 394	724 123	112 102	27 747	9 792
2003 Februari	2 682 034	444 014	153 044	950 390	628 148	92 846	- 6 648	9 401
Maart	3 389 733	501 543	160 747	1 223 541	871 518	119 375	4 381	7 037
April	3 278 740	449 993	157 023	1 151 874	782 550	121 045	39 254	13 932
Mei	3 322 162	467 213	207 910	1 192 475	831 223	135 235	28 691	11 518
Juni	2 973 152	532 711	136 619	1 053 275	757 552	115 654	18 814	9 368
Juli	3 205 563	524 000	173 538	1 124 813	852 416	128 667	38 976	11 977
Augustus	2 913 575	476 067	171 622	1 009 555	680 537	123 277	64 800	9 270
September	2 761 051	465 281	149 948	972 963	584 362	98 001	64 936	13 273
Oktober	2 906 695	535 450	212 543	1 081 570	673 380	93 376	30 720	13 720
November	2 820 008	461 119	186 392	1 023 556	581 182	90 086	13 093	7 234
December	2 996 709	502 000	198 054	1 126 054	743 116	118 318	57 999	2 947
2004 Januari	2 987 432	490 020	183 924	1 141 291	693 630	97 747	11 707	8 780
Februari	2 848 740	476 581	198 556	1 043 250	629 863	84 823	33 943	6 126

Ijzer- en staalnijverheid (in 1000 T) (1)

	Productie van ruwe producten			Productie van warmgewalste producten				Producten bekomen door bewerking van warmgewalste platte producten of door bekleding			
	Gietijzer (2)	Staal (3)		Platte producten		Lange producten en walsdraad		Koudgewalste platen	Blik, andere vertinde en gechromeerde platen (5)	Andere beklede platen	
		In elektrische oven	Met zuurstof	Warmgewalste breedband (4)	Warmgewalste platen	Beton- en staafstaal	Balken				Walsdraad
1996	719	128	768	779	47	15	5	67	325	24	134
1997	673	191	703	883	22	15	6	79	385	26	175
1998	718	201	749	875	55	17	7	67	408	26	241
1999	703	173	736	915	51	15	6	79	413	19	239
2000	706	224	742	982	57	17	7	78	455	25	262
2001	644	221	674	909	53	14	8	80	422	21	299
2002	666	242	701	965	58	10	10	81	446	17	320
2001 December	656	124	693	698	38	11	5	50	341	14	278
2002 Januari	650	194	701	944	61	6	10	40	566	12	343
Februari	664	194	704	877	61	10	13	81	408	17	328
Maart	743	257	780	1 068	61	16	8	89	495	25	349
April	704	270	768	1 045	59	9	15	97	472	25	334
Mei	596	253	565	1 110	53	5	20	98	491	20	344
Juni	670	269	696	1 034	64	16	6	95	226	19	316
Juli	629	263	664	868	64	-	-	95	455	20	316
Augustus	724	223	761	793	33	3	22	77	428	21	242
September	723	239	778	1 067	63	17	4	100	492	16	351
Oktober	712	244	749	1 035	68	16	12	77	482	12	344
November	600	268	646	983	62	14	10	78	438	12	302
December	572	232	605	751	52	5	5	46	400	2	269

(1) Bron: Staalindustrie verbond.

(2) Behalve ferro-mangaan.

(3) Staal voor gietstukken niet inbegrepen.

(4) Met inbegrip van breedband voor koude herwalsing of voor verknipping (warmgewalste platen of bandstaal verknijpt uit breedband).

(5) Deze inlichtingen vervolledigen de gegevens over platte producten maar mogen er niet bij opgeteld worden.

Netto-productie van elektriciteit per categorie ondernemingen en naar aard van de brandstoffen (in GWh) (1)

	Per categorie ondernemingen			Naar de aard van de brandstoffen				Netto-productie	Invoer	Uitvoer	Energie verbruikt voor oppompen
	Elektriciteits-bedrijven	Zelf-pro-ductenten	Autonome producenten	Thermische	Windkracht	Hydraulische	Kernsplijt-stoffen				
1997	6 050	186	22	2 392	0,6	106	3 758	6 257	831	559	107
1998	6 396	202	26	2 842	0,9	124	3 657	6 624	652	536	101
1999	6 517	194	24	2 723	1,1	124	3 888	6 735	755	684	126
2000	6 520	132	29	2 727	1,2	141	3 812	6 681	970	610	137
2001	6 196	114	31	2 534	2,8	136	3 667	6 340	1 318	559	135
2002	6 393	99	32	2 636	4,7	120	3 749	6 524	1 374	736	127
2002 December	7 193	124	45	2 886	13,0	142	4 320	7 361	1 329	747	133
2003 Januari	7 328	77	44	2 966	8,0	145	4 330	7 449	1 461	633	133
Februari	6 778	77	42	2 880	4,2	134	3 879	6 897	1 302	682	120
Maart	6 684	88	49	3 130	4,9	133	3 555	6 822	1 417	669	128
April	6 354	85	48	2 795	7,4	119	3 565	6 486	1 201	614	137
Mei	6 130	77	43	2 688	6,7	130	3 427	6 251	1 302	627	139
Juni	6 163	65	37	2 484	3,6	96	3 580	6 265	1 423	951	111
Juli	6 267	62	46	2 920	4,2	78	3 372	6 374	1 058	890	96
Augustus	6 537	72	47	2 735	3,3	100	3 817	6 656	763	852	132
September	6 404	86	39	2 735	2,3	49	3 742	6 528	1 045	755	60
Oktober	6 841	120	37	2 938	5,4	93	3 962	6 999	1 148	499	121
November	6 486	138	40	3 124	8,0	100	3 433	6 665	1 417	543	127
December	7 187	128	44	2 962	11,1	126	4 259	7 358	1 128	538	132

Gas (in 1 000 m³) (2)

	Cokesfabrieken: totale productie van gas bestemd voor directe leveringen aan industrie	Invoer	Uitvoer	Totaal beschikbaar
1997	31 007	1 306 425	63 019	1 274 413
1998	31 614	1 442 161	71 813	1 401 962
1999	31 508	1 593 779	121 227	1 504 060
2000	30 012	1 814 082	241 678	1 602 416
2001	28 547	1 521 082	72 887	1 476 742
2002	28 317	1 634 576	153 352	1 509 541
2002 December	24 568	2 259 848	182 937	2 101 479
2003 Januari	24 444	2 125 239	240 883	1 908 800
Februari	18 994	2 097 984	180 155	1 936 823
Maart	24 901	2 100 984	187 096	1 938 789
April	25 174	1 314 993	165 760	1 174 407
Mei	27 662	1 423 562	144 538	1 306 686
Juni	25 587	1 165 106	127 888	1 062 805
Juli	30 270	1 268 530	140 801	1 157 999
Augustus	27 373	1 122 537	114 370	1 035 540
September	13 884	1 087 647	103 077	998 454
Oktober	30 387	1 695 595	149 470	1 576 512
November	26 830	1 859 867	192 392	1 694 305
December	26 372	2 040 911	168 708	1 898 575

(1) Bron: Administratie voor Energie, Bedrijfsfederatie der voortbrengers en verdelers van elektriciteit in België.

(2) Bron: Administratie voor Energie.

NIET-PRODCOM - Waterdistributie

Waterdistributie in volume en aantal aansluitingen

	Volume opgevangen grondwater	Volume oppervlaktewater behandeld met het oog op de verdeling	Volume water ontvangen van andere maatschappijen	Totaal	Volume water afgestaan aan andere maatschappijen	Verlies	Volume beschikbaar voor de verdeling	Aantal gebruikte aansluitingen
	1 000 m ³	1 000 m ³	1 000 m ³	1 000 m ³	1 000 m ³	1 000 m ³	1 000 m ³	x 1000
1998	40 285	21 595	24 635	86 515	19 476	7 242	59 797	3 971
1999	41 175	20 923	24 376	86 473	18 965	7 383	60 125	3 991
2000	41 456	20 623	24 196	86 275	18 815	7 278	60 182	4 034
2001	41 866	20 506	22 095	84 467	16 271	7 519	60 676	4 086
2002	40 367	20 680	20 633	81 679	14 743	7 321	59 615	4 123
2003	42 061	20 835	21 196	84 093	15 035	7 532	61 526	4 154
2003 Maart	40 898	22 358	20 333	83 589	14 643	8 006	60 940	4 147
April	42 583	21 885	21 152	85 620	15 188	7 511	62 922	4 148
Mei	40 776	21 066	20 451	82 292	14 034	7 591	60 668	4 151
Juni	42 434	22 095	20 813	85 342	14 788	8 200	62 354	4 155
Juli	42 759	21 978	22 229	86 966	16 006	7 933	63 026	4 156
Augustus	44 196	21 507	22 280	87 984	16 783	8 442	62 758	4 158
September	44 395	16 750	18 970	80 114	13 719	4 798	61 597	4 156
Oktober	45 229	20 575	21 568	87 371	16 336	7 530	63 505	4 158
November	39 874	19 516	22 056	81 447	14 794	8 097	58 555	4 159
December	40 084	20 688	22 408	83 180	15 278	7 025	60 876	4 176
2004 Januari	42 369	21 327	20 893	84 589	14 579	7 585	62 425	4 154
Februari	37 496	20 182	18 598	76 277	13 540	6 879	55 858	4 156
Maart	40 852	21 149	21 110	83 112	14 133	8 232	60 747	4 160

Bouwnijverheid

Gegevens van de ondernemingen
met 10 personen en meer

Bouwnijverheid - Tewerkstelling, uren

Aantal ondernemingen, tewerkstelling en gepresteerde uren per activiteit

Oktober 2003

NACE code	Activiteit	Aantal ondernemingen	Tewerkstelling						
			Aantal bedienden	Aantal arbeiders			Aantal gepresteerde uren (1)		
				Gebouwen	Grond-, water- en wegebouw	Voltooiing	Gebouwen	Grond-, water- en wegebouw	Voltooiing
45	BOUWNIJVERHEID	3 711	22 886	41 294	24 170	35 413	6 549 443	4 119 735	6 483 661
45.1	Het bouwrijp maken van terreinen	129	347	810	1 923	-	131 644	319 899	-
45.11	Slopen van gebouwen; grondverzet	116	317	810	1 711	-	131 644	286 393	-
45.12	Proefboren en boren	13	30	-	212	-	-	33 506	-
45.2	Burgerlijke en utiliteitsbouw; weg- en waterbouw	1 902	12 882	39 714	22 079	888	6 287 055	3 770 175	156 850
45.21	Algemene bouwkundige en civieltechnische werken	1 200	8 771	32 364	8 587	812	5 213 761	1 394 422	143 509
45.22	Dakbedekking en bouw van dakconstructies	211	518	3 790	8	51	542 490	1 120	8 415
45.23	Bouw van autowegen en andere wegen, vliegvelden en sportfaciliteiten	289	1 881	147	9 869	3	23 059	1 668 780	640
45.24	Waterbouw	38	1 106	71	2 504	5	11 057	519 049	813
45.25	Overige gespecialiseerde werkzaamheden in de bouw	164	606	3 342	1 111	17	496 688	186 804	3 473
45.3	Bouwinstallatie	800	6 619	137	155	18 486	27 685	27 574	3 660 741
45.31	Elektrische installatie	382	3 917	112	19	8 786	23 160	2 844	1 853 448
45.32	Isolatiewerkzaamheden	40	342	2	-	1 981	552	-	324 427
45.33	Loodgieterswerk	348	1 952	23	9	6 736	3 973	1 384	1 281 994
45.34	Overige bouwinstallatie	30	408	-	127	983	-	23 346	200 872
45.4	Afwerking van gebouwen	856	2 896	181	-	15 914	26 470	-	2 630 590
45.41	Stukadoorswerk	77	197	16	-	1 816	1 912	-	258 269
45.42	Schrijnwerk	359	1 511	127	-	5 914	19 858	-	1 109 968
45.43	Vloerafwerking en wandbekleding	135	421	4	-	2 211	504	-	351 170
45.44	Schilderen en glaszetten	239	617	24	-	5 221	3 164	-	786 045
45.45	Overige werkzaamheden in verband met de afwerking van gebouwen	46	150	10	-	752	1 032	-	125 138
45.5	Verhuur van machines voor de bouwnijverheid met bedieningspersoneel	24	142	452	13	125	76 589	2 087	35 480

(1) Vanaf januari 1999, uren gepresteerd door de werknemers (bedienden en arbeiders).

Bouwnijverheid - Tewerkstelling, uren

Aantal ondernemingen, tewerkstelling en gepresteerde uren per activiteit

November 2003

NACE code	Activiteit	Aantal ondernemingen	Aantal bedienden	Tewerkstelling			Aantal gepresteerde uren (1)		
				Aantal arbeiders			Gebouwen	Grond-, water- en wegebouw	Voltooiing
				Gebouwen	Grond-, water- en wegebouw	Voltooiing			
45	BOUWNIJVERHEID	3 706	22 910	41 087	23 928	35 155	5 268 296	3 266 850	5 142 965
45.1	Het bouwrijp maken van terreinen	129	341	810	1 908	-	106 640	255 395	-
45.11	Slopen van gebouwen; grondverzet	116	310	810	1 694	-	106 640	227 369	-
45.12	Proefboren en boren	13	31	-	214	-	-	28 026	-
45.2	Burgerlijke en utiliteitsbouw; weg- en waterbouw	1 900	12 909	39 522	21 854	875	5 060 384	2 986 921	130 025
45.21	Algemene bouwkundige en civieltechnische werken	1 198	8 803	32 248	8 483	815	4 200 355	1 085 908	121 955
45.22	Dakbedekking en bouw van dakconstructies	211	521	3 790	3	48	444 392	71	6 439
45.23	Bouw van autowegen en andere wegen, vliegvelden en sportfaciliteiten	289	1 882	165	9 788	3	18 194	1 321 298	400
45.24	Waterbouw	38	1 094	82	2 469	5	10 441	427 406	666
45.25	Overige gespecialiseerde werkzaamheden in de bouw	164	609	3 237	1 111	4	387 002	152 238	565
45.3	Bouwinstallatie	798	6 625	133	154	18 371	22 661	23 131	2 909 833
45.31	Elektrische installatie	381	3 918	107	19	8 714	18 938	2 284	1 495 944
45.32	Isolatiwerkzaamheden	40	340	2	-	1 971	432	-	248 872
45.33	Loodgieterswerk	347	1 956	24	9	6 700	3 291	970	1 006 475
45.34	Overige bouwinstallatie	30	411	-	126	986	-	19 877	158 542
45.4	Afwerking van gebouwen	855	2 899	177	-	15 788	19 776	-	2 071 797
45.41	Stukadoorswerk	77	197	16	-	1 813	1 588	-	202 763
45.42	Schrijnwerk	358	1 521	125	-	5 890	15 191	-	904 448
45.43	Vloerafwerking en wandbekleding	135	420	4	-	2 185	331	-	277 958
45.44	Schilderen en glaszetten	239	611	22	-	5 158	1 634	-	588 179
45.45	Overige werkzaamheden in verband met de afwerking van gebouwen	46	150	10	-	742	1 032	-	98 449
45.5	Verhuur van machines voor de bouwnijverheid met bedieningspersoneel	24	136	445	12	121	58 835	1 403	31 310

(1) Vanaf januari 1999, uren gepresteerd door de werknemers (bedienden en arbeiders).

Bouwnijverheid - Tewerkstelling, uren

Aantal ondernemingen, tewerkstelling en gepresteerde uren per activiteit

December 2003

NACE code	Activiteit	Aantal ondernemingen	Aantal bedienden	Tewerkstelling			Aantal gepresteerde uren (1)		
				Aantal arbeiders			Gebouwen	Grond-, water- en wegebouw	Voltooiing
				Gebouwen	Grond-, water- en wegebouw	Voltooiing			
45	BOUWNIJVERHEID	3 725	22 816	40 951	23 553	35 167	4 212 625	2 602 398	4 540 265
45.1	Het bouwrijp maken van terreinen	130	338	808	1 919	-	85 904	211 307	-
45.11	Slopen van gebouwen; grondverzet	117	307	808	1 708	-	85 904	189 903	-
45.12	Proefboren en boren	13	31	-	211	-	-	21 404	-
45.2	Burgerlijke en utiliteitsbouw; weg- en waterbouw	1 906	12 850	39 398	21 470	899	4 032 067	2 372 644	106 147
45.21	Algemene bouwkundige en civieltechnische werken	1 200	8 770	32 081	8 187	841	3 333 229	854 432	100 194
45.22	Dakbedekking en bouw van dakconstructies	212	513	3 784	-	49	358 111	-	5 209
45.23	Bouw van autowegen en andere wegen, vliegvelden en sportfaciliteiten	289	1 860	160	9 740	3	13 407	1 031 509	280
45.24	Waterbouw	38	1 097	84	2 445	6	8 175	354 304	464
45.25	Overige gespecialiseerde werkzaamheden in de bouw	167	610	3 289	1 098	-	319 145	132 399	-
45.3	Bouwinstallatie	803	6 590	136	152	18 388	23 026	17 691	2 660 075
45.31	Elektrische installatie	383	3 894	99	19	8 722	18 746	1 864	1 414 288
45.32	Isolatiwerkzaamheden	41	342	15	-	1 952	1 536	-	224 700
45.33	Loodgieterswerk	349	1 944	22	9	6 703	2 744	778	875 969
45.34	Overige bouwinstallatie	30	410	-	124	1 011	-	15 049	145 118
45.4	Afwerking van gebouwen	862	2 904	169	-	15 759	14 927	-	1 745 737
45.41	Stukadoorswerk	80	200	16	-	1 820	1 088	-	165 081
45.42	Schrijnwerk	358	1 524	121	-	5 877	11 484	-	779 301
45.43	Vloerafwerking en wandbekleding	136	416	4	-	2 170	285	-	238 753
45.44	Schilderen en glaszetten	242	614	21	-	5 156	1 654	-	484 265
45.45	Overige werkzaamheden in verband met de afwerking van gebouwen	46	150	7	-	736	416	-	78 337
45.5	Verhuur van machines voor de bouwnijverheid met bedieningspersoneel	24	134	440	12	121	56 701	756	28 306

(1) Vanaf januari 1999, uren gepresteerd door de werknemers (bedienden en arbeiders).

Bouwnijverheid - Tewerkstelling, uren

Aantal ondernemingen, tewerkstelling en gepresteerde uren per activiteit

Januari 2004

NACE code	Activiteit	Aantal ondernemingen	Aantal bedienden	Tewerkstelling			Aantal gepresteerde uren (1)		
				Aantal arbeiders			Gebouwen	Grond-, water- en wegebouw	Voltooiing
				Gebouwen	Grond-, water- en wegebouw	Voltooiing			
45	BOUWNIJVERHEID	3 556	22 720	40 629	23 384	34 662	4 650 364	2 679 192	5 452 244
45.1	Het bouwrijp maken van terreinen	123	345	814	1 851	-	96 712	223 860	-
45.11	Slopen van gebouwen; grondverzet	111	310	814	1 645	-	96 712	199 399	-
45.12	Proefboren en boren	12	35	-	206	-	-	24 461	-
45.2	Burgerlijke en utiliteitsbouw; weg- en waterbouw	1 826	12 822	39 098	21 364	850	4 457 007	2 432 045	117 341
45.21	Algemene bouwkundige en civieltechnische werken	1 150	8 753	31 928	8 223	796	3 766 702	935 058	111 276
45.22	Dakbedekking en bouw van dakconstructies	194	494	3 619	-	42	306 804	-	4 877
45.23	Bouw van autowegen en andere wegen, vliegvelden en sportfaciliteiten	281	1 860	156	9 652	3	12 898	911 540	248
45.24	Waterbouw	38	1 103	82	2 423	5	9 628	437 691	724
45.25	Overige gespecialiseerde werkzaamheden in de bouw	163	612	3 313	1 066	4	360 975	147 756	216
45.3	Bouwinstallatie	766	6 544	116	157	18 193	20 394	22 251	3 188 800
45.31	Elektrische installatie	365	3 874	93	19	8 615	17 191	2 092	1 624 733
45.32	Isolatiewerkzaamheden	39	337	11	-	1 954	-	-	271 566
45.33	Loodgieterswerk	335	1 934	23	8	6 596	3 203	991	1 118 319
45.34	Overige bouwinstallatie	28	399	-	130	1 028	-	19 168	174 182
45.4	Afwerking van gebouwen	818	2 875	167	-	15 498	17 648	-	2 117 670
45.41	Stukadoorswerk	76	199	17	-	1 820	1 084	-	196 100
45.42	Schrijnwerk	340	1 519	118	-	5 790	14 516	-	971 916
45.43	Vloerafwerking en wandbekleding	129	404	4	-	2 134	163	-	289 452
45.44	Schilderen en glaszetten	229	608	21	-	5 033	1 565	-	572 475
45.45	Overige werkzaamheden in verband met de afwerking van gebouwen	44	145	7	-	721	320	-	87 727
45.5	Verhuur van machines voor de bouwnijverheid met bedieningspersoneel	23	134	434	12	121	58 603	1 036	28 433

(1) Vanaf januari 1999, uren gepresteerd door de werknemers (bedienden en arbeiders).

Bouwnijverheid - Tewerkstelling, uren

Aantal ondernemingen, tewerkstelling en gepresteerde uren per activiteit

Februari 2004

NACE code	Activiteit	Aantal ondernemingen	Aantal bedienden	Tewerkstelling			Aantal gepresteerde uren (1)		
				Aantal arbeiders			Gebouwen	Grond-, water- en wegebouw	Voltooiing
				Gebouwen	Grond-, water- en wegebouw	Voltooiing			
45	BOUWNIJVERHEID	3 549	22 708	40 563	23 321	34 587	5 291 925	3 178 749	5 414 565
45.1	Het bouwrijp maken van terreinen	123	343	786	1 875	-	102 385	256 776	-
45.11	Slopen van gebouwen; grondverzet	111	307	786	1 668	-	102 385	229 372	-
45.12	Proefboren en boren	12	36	-	207	-	-	27 404	-
45.2	Burgerlijke en utiliteitsbouw; weg- en waterbouw	1 824	12 810	39 067	21 278	832	5 089 237	2 899 595	127 255
45.21	Algemene bouwkundige en civieltechnische werken	1 148	8 744	31 933	8 171	775	4 237 411	1 081 732	119 570
45.22	Dakbedekking en bouw van dakconstructies	194	501	3 594	-	45	413 652	-	6 251
45.23	Bouw van autowegen en andere wegen, vliegvelden en sportfaciliteiten	281	1 845	161	9 595	3	18 687	1 204 907	329
45.24	Waterbouw	38	1 113	82	2 442	5	10 782	458 453	741
45.25	Overige gespecialiseerde werkzaamheden in de bouw	163	619	3 297	1 070	4	408 705	154 503	364
45.3	Bouwinstallatie	763	6 526	127	156	18 214	20 290	21 089	3 097 625
45.31	Elektrische installatie	363	3 852	104	19	8 642	16 802	2 568	1 557 653
45.32	Isolatiwerkzaamheden	39	336	11	-	1 949	-	-	266 258
45.33	Loodgieterswerk	334	1 931	23	8	6 587	3 488	991	1 094 535
45.34	Overige bouwinstallatie	28	407	-	129	1 036	-	17 530	179 179
45.4	Afwerking van gebouwen	816	2 892	162	-	15 420	19 585	-	2 160 598
45.41	Stukadoorswerk	75	200	16	-	1 810	1 876	-	204 761
45.42	Schrijnwerk	340	1 537	115	-	5 766	15 236	-	974 278
45.43	Vloerafwerking en wandbekleding	129	399	4	-	2 125	437	-	288 090
45.44	Schilderen en glaszetten	228	608	20	-	5 003	1 344	-	596 259
45.45	Overige werkzaamheden in verband met de afwerking van gebouwen	44	148	7	-	716	692	-	97 210
45.5	Verhuur van machines voor de bouwnijverheid met bedieningspersoneel	23	137	421	12	121	60 428	1 289	29 087

(1) Vanaf januari 1999, uren gepresteerd door de werknemers (bedienden en arbeiders).

Bouwnijverheid - Tewerkstelling, uren

Aantal ondernemingen, tewerkstelling en gepresteerde uren per activiteit

Maart 2004

NACE code	Activiteit	Aantal ondernemingen	Aantal bedienden	Tewerkstelling			Aantal gepresteerde uren (1)		
				Aantal arbeiders			Gebouwen	Grond-, water- en wegebouw	Voltooiing
				Gebouwen	Grond-, water- en wegebouw	Voltooiing			
45	BOUWNIJVERHEID	3 553	22 798	40 945	23 524	34 422	6 547 033	4 050 408	6 341 387
45.1	Het bouwrijp maken van terreinen	123	341	800	1 876	-	124 878	308 355	-
45.11	Slopen van gebouwen; grondverzet	111	306	800	1 666	-	124 878	273 230	-
45.12	Proefboren en boren	12	35	-	210	-	-	35 125	-
45.2	Burgerlijke en utiliteitsbouw; weg- en waterbouw	1 823	12 882	39 254	21 480	844	6 274 769	3 710 832	148 742
45.21	Algemene bouwkundige en civieltechnische werken	1 148	8 798	32 069	8 289	776	5 243 700	1 385 272	138 138
45.22	Dakbedekking en bouw van dakconstructies	194	500	3 591	-	56	517 994	-	8 692
45.23	Bouw van autowegen en andere wegen, vliegvelden en sportfaciliteiten	281	1 864	165	9 646	3	24 230	1 602 610	438
45.24	Waterbouw	38	1 107	79	2 458	5	13 077	545 163	885
45.25	Overige gespecialiseerde werkzaamheden in de bouw	162	613	3 350	1 077	4	475 768	177 787	589
45.3	Bouwinstallatie	765	6 515	130	157	18 182	24 811	29 103	3 597 652
45.31	Elektrische installatie	363	3 837	97	19	8 547	19 452	2 872	1 796 343
45.32	Isolatiewerkzaamheden	39	332	11	-	1 932	1 904	-	318 010
45.33	Loodgieterswerk	335	1 942	22	8	6 633	3 455	1 233	1 262 998
45.34	Overige bouwinstallatie	28	404	-	130	1 033	-	24 998	220 301
45.4	Afwerking van gebouwen	819	2 926	335	-	15 275	46 290	-	2 563 443
45.41	Stukadoorswerk	75	199	15	-	1 803	2 444	-	251 387
45.42	Schrijnwerk	344	1 567	142	-	5 817	23 040	-	1 135 980
45.43	Vloerafwerking en wandbekleding	128	395	4	-	2 093	403	-	339 740
45.44	Schilderen en glaszetten	228	619	20	-	4 989	2 241	-	733 675
45.45	Overige werkzaamheden in verband met de afwerking van gebouwen	44	146	7	-	720	852	-	119 971
45.5	Verhuur van machines voor de bouwnijverheid met bedieningspersoneel	23	134	426	11	121	76 285	2 118	31 550

(1) Vanaf januari 1999, uren gepresteerd door de werknemers (bedienden en arbeiders).

Bouwnijverheid - Lonen

Lonen en wedden van het kwartaal per activiteit (in 1 000 €)

NACE code	Activiteit	2002		2003			2004	
		4de kwartaal	1ste kwartaal	2de kwartaal	3de kwartaal	4de kwartaal	1ste kwartaal	
45	BOUWNIJVERHEID	683 202	610 581	711 162	602 235	693 763	637 248	
45.1	Het bouwrijp maken van terreinen	15 785	14 334	16 341	14 052	15 903	15 123	
45.11	Slopen van gebouwen; grondverzet	14 564	13 244	15 200	12 984	14 614	13 933	
45.12	Proefboren en boren	1 221	1 090	1 141	1 068	1 288	1 189	
45.2	Burgerlijke en utiliteitsbouw; weg- en waterbouw	409 676	359 438	435 220	367 072	419 187	375 431	
45.21	Algemene bouwkundige en civieltechnische werken	275 798	238 664	288 807	240 742	277 914	252 369	
45.22	Dakbedekking en bouw van dakconstructies	20 732	17 873	20 893	17 504	19 973	16 990	
45.23	Bouw van autowegen en andere wegen, vliegvelden en sportfaciliteiten	61 186	54 281	69 498	59 300	65 995	55 516	
45.24	Waterbouw	26 463	25 755	29 324	25 241	29 153	27 803	
45.25	Overige gespecialiseerde werkzaamheden in de bouw	25 497	23 852	28 006	24 285	26 152	24 448	
45.3	Bouwinstallatie	158 984	145 636	155 876	132 426	157 527	151 298	
45.31	Elektrische installatie	85 510	76 981	83 714	70 333	83 053	76 200	
45.32	Isolatiwerkzaamheden	15 220	13 767	14 006	12 340	13 814	13 615	
45.33	Loodgieterswerk	48 827	46 653	49 168	41 748	50 788	48 004	
45.34	Overige bouwinstallatie	9 427	8 235	8 988	8 005	9 873	9 189	
45.4	Afwerking van gebouwen	93 311	86 903	98 914	84 386	95 679	91 154	
45.41	Stukadoorswerk	7 427	7 420	9 133	7 716	8 691	8 433	
45.42	Schrijnwerk	40 619	38 366	41 671	35 856	42 111	41 705	
45.43	Vloerafwerking en wandbekleding	13 482	11 595	13 591	11 029	12 598	11 390	
45.44	Schilderen en glaszetten	26 946	25 317	29 613	25 657	27 467	25 562	
45.45	Overige werkzaamheden in verband met de afwerking van gebouwen	4 838	4 206	4 906	4 128	4 812	4 248	
45.5	Verhuur van machines voor de bouwnijverheid met bedieningspersoneel	5 445	4 270	4 811	4 299	5 468	4 242	

Bouwnijverheid - Bestellingen per subsector

Nieuwe bestellingen per subsector en per activiteit (in 1 000 €)

Oktober 2003

NACE code	Activiteit	Gebouwen	Grond- water- en wegebouw	Voltooiing	Totaal
45	BOUWNIJVERHEID	587 284	328 376	414 143	1 329 803
45.1	Het bouwrijp maken van terreinen	8 224	31 232	-	39 455
45.11	Slopen van gebouwen; grondverzet	8 224	28 641	-	36 865
45.12	Proefboren en boren	-	2 591	-	2 591
45.2	Burgerlijke en utiliteitsbouw; weg- en waterbouw	571 993	295 680	10 916	878 590
45.21	Algemene bouwkundige en civieltechnische werken	501 726	151 879	9 973	663 578
45.22	Dakbedekking en bouw van dakconstructies	33 483	-	540	34 023
45.23	Bouw van autowegen en andere wegen, vliegvelden en sportfaciliteiten	265	104 179	100	104 544
45.24	Waterbouw	272	28 577	25	28 874
45.25	Overige gespecialiseerde werkzaamheden in de bouw	36 247	11 046	278	47 571
45.3	Bouwinstallatie	747	1 249	229 482	231 478
45.31	Elektrische installatie	574	243	112 851	113 668
45.32	Isolatiwerkzaamheden	-	-	16 764	16 764
45.33	Loodgieterswerk	173	93	84 323	84 588
45.34	Overige bouwinstallatie	-	914	15 544	16 458
45.4	Afwerking van gebouwen	1 526	-	168 865	170 392
45.41	Stukadoorswerk	328	-	15 447	15 774
45.42	Schrijnwerk	1 140	-	80 463	81 603
45.43	Vloerafwerking en wandbekleding	21	-	29 336	29 356
45.44	Schilderen en glaszetten	37	-	35 729	35 767
45.45	Overige werkzaamheden in verband met de afwerking van gebouwen	-	-	7 891	7 891
45.5	Verhuur van machines voor de bouwnijverheid met bedieningspersoneel	4 794	215	4 879	9 888

Bouwnijverheid - Bestellingen per subsector

Nieuwe bestellingen per subsector en per activiteit (in 1 000 €)

November 2003

NACE code	Activiteit	Gebouwen	Grond- water- en wegebouw	Voltooiing	Totaal
45	BOUWNIJVERHEID	539 996	260 702	395 718	1 196 416
45.1	Het bouwrijp maken van terreinen	7 531	27 591	-	35 122
45.11	Slopen van gebouwen; grondverzet	7 531	25 851	-	33 381
45.12	Proefboren en boren	-	1 740	-	1 740
45.2	Burgerlijke en utiliteitsbouw; weg- en waterbouw	522 221	230 759	10 957	763 937
45.21	Algemene bouwkundige en civieltechnische werken	463 862	80 923	10 266	555 051
45.22	Dakbedekking en bouw van dakconstructies	29 005	-	473	29 478
45.23	Bouw van autowegen en andere wegen, vliegvelden en sportfaciliteiten	275	113 556	180	114 010
45.24	Waterbouw	1 274	25 041	11	26 327
45.25	Overige gespecialiseerde werkzaamheden in de bouw	27 805	11 240	26	39 072
45.3	Bouwinstallatie	975	2 190	224 517	227 681
45.31	Elektrische installatie	845	385	107 623	108 852
45.32	Isolatiwerkzaamheden	-	-	13 463	13 463
45.33	Loodgieterswerk	130	136	86 979	87 245
45.34	Overige bouwinstallatie	-	1 669	16 452	18 121
45.4	Afwerking van gebouwen	4 720	-	156 346	161 066
45.41	Stukadoorswerk	93	-	14 434	14 527
45.42	Schrijnwerk	4 338	-	78 120	82 459
45.43	Vloerafwerking en wandbekleding	32	-	26 623	26 655
45.44	Schilderen en glaszetten	118	-	30 528	30 646
45.45	Overige werkzaamheden in verband met de afwerking van gebouwen	140	-	6 641	6 780
45.5	Verhuur van machines voor de bouwnijverheid met bedieningspersoneel	4 550	162	3 898	8 609

Bouwnijverheid - Bestellingen per subsector

Nieuwe bestellingen per subsector en per activiteit (in 1 000 €)

December 2003

NACE code	Activiteit	Gebouwen	Grond- water- en wegebouw	Voltooing	Totaal
45	BOUWNIJVERHEID	506 472	316 196	414 389	1 237 056
45.1	Het bouwrijp maken van terreinen	7 752	27 438	-	35 190
45.11	Slopen van gebouwen; grondverzet	7 752	25 631	-	33 382
45.12	Proefboren en boren	-	1 808	-	1 808
45.2	Burgerlijke en utiliteitsbouw; weg- en waterbouw	488 921	286 989	12 061	787 971
45.21	Algemene bouwkundige en civieltechnische werken	430 212	110 115	11 454	551 781
45.22	Dakbedekking en bouw van dakconstructies	26 879	-	496	27 375
45.23	Bouw van autowegen en andere wegen, vliegvelden en sportfaciliteiten	4 080	143 188	60	147 328
45.24	Waterbouw	215	20 795	35	21 045
45.25	Overige gespecialiseerde werkzaamheden in de bouw	27 534	12 891	16	40 441
45.3	Bouwinstallatie	668	1 599	247 888	250 156
45.31	Elektrische installatie	541	261	126 674	127 476
45.32	Isolatiwerkzaamheden	33	-	16 023	16 056
45.33	Loodgieterswerk	93	114	86 627	86 833
45.34	Overige bouwinstallatie	-	1 225	18 565	19 790
45.4	Afwerking van gebouwen	3 155	-	149 148	152 304
45.41	Stukadoorswerk	518	-	10 425	10 943
45.42	Schrijnwerk	2 291	-	73 474	75 765
45.43	Vloerafwerking en wandbekleding	45	-	27 026	27 071
45.44	Schilderen en glaszetten	23	-	31 685	31 708
45.45	Overige werkzaamheden in verband met de afwerking van gebouwen	279	-	6 539	6 818
45.5	Verhuur van machines voor de bouwnijverheid met bedieningspersoneel	5 977	169	5 291	11 436

Bouwnijverheid - Bestellingen per subsector

Nieuwe bestellingen per subsector en per activiteit (in 1 000 €)

Januari 2004

NACE code	Activiteit	Gebouwen	Grond- water- en wegebouw	Voltooiing	Totaal
45	BOUWNIJVERHEID	487 189	279 770	365 661	1 132 621
45.1	Het bouwrijp maken van terreinen	8 929	18 514	-	27 443
45.11	Slopen van gebouwen; grondverzet	8 929	17 025	-	25 954
45.12	Proefboren en boren	-	1 489	-	1 489
45.2	Burgerlijke en utiliteitsbouw; weg- en waterbouw	470 592	259 901	15 111	745 604
45.21	Algemene bouwkundige en civieltechnische werken	410 906	89 263	14 571	514 739
45.22	Dakbedekking en bouw van dakconstructies	26 686	-	397	27 084
45.23	Bouw van autowegen en andere wegen, vliegvelden en sportfaciliteiten	6 551	126 834	110	133 495
45.24	Waterbouw	867	35 686	24	36 577
45.25	Overige gespecialiseerde werkzaamheden in de bouw	25 581	8 119	9	33 709
45.3	Bouwinstallatie	1 846	1 231	220 575	223 652
45.31	Elektrische installatie	1 783	435	100 826	103 044
45.32	Isolatiwerkzaamheden	-	-	12 357	12 357
45.33	Loodgieterswerk	63	66	88 663	88 791
45.34	Overige bouwinstallatie	-	731	18 729	19 460
45.4	Afwerking van gebouwen	2 180	-	125 530	127 710
45.41	Stukadoorswerk	18	-	10 699	10 717
45.42	Schrijnwerk	2 022	-	62 445	64 467
45.43	Vloerafwerking en wandbekleding	34	-	21 267	21 302
45.44	Schilderen en glaszetten	105	-	25 786	25 890
45.45	Overige werkzaamheden in verband met de afwerking van gebouwen	-	-	5 333	5 333
45.5	Verhuur van machines voor de bouwnijverheid met bedieningspersoneel	3 643	123	4 445	8 212

Bouwnijverheid - Bestellingen per subsector

Nieuwe bestellingen per subsector en per activiteit (in 1 000 €)

Februari 2004

NACE code	Activiteit	Gebouwen	Grond- water- en wegebouw	Voltooiing	Totaal
45	BOUWNIJVERHEID	613 322	274 969	361 950	1 250 242
45.1	Het bouwrijp maken van terreinen	9 523	20 729	-	30 252
45.11	Slopen van gebouwen; grondverzet	9 523	19 374	-	28 897
45.12	Proefboren en boren	-	1 355	-	1 355
45.2	Burgerlijke en utiliteitsbouw; weg- en waterbouw	595 274	253 026	14 112	862 412
45.21	Algemene bouwkundige en civieltechnische werken	536 021	52 487	13 662	602 170
45.22	Dakbedekking en bouw van dakconstructies	31 097	9	365	31 472
45.23	Bouw van autowegen en andere wegen, vliegvelden en sportfaciliteiten	1 162	100 038	64	101 265
45.24	Waterbouw	370	87 739	11	88 120
45.25	Overige gespecialiseerde werkzaamheden in de bouw	26 623	12 752	10	39 385
45.3	Bouwinstallatie	2 643	1 113	197 113	200 868
45.31	Elektrische installatie	2 585	442	94 131	97 158
45.32	Isolatiwerkzaamheden	-	-	13 867	13 867
45.33	Loodgieterswerk	58	84	73 532	73 674
45.34	Overige bouwinstallatie	-	586	15 583	16 169
45.4	Afwerking van gebouwen	1 735	-	146 120	147 855
45.41	Stukadoorswerk	12	-	13 728	13 740
45.42	Schrijnwerk	1 372	-	68 792	70 163
45.43	Vloerafwerking en wandbekleding	27	-	26 028	26 055
45.44	Schilderen en glaszetten	231	-	31 179	31 409
45.45	Overige werkzaamheden in verband met de afwerking van gebouwen	93	-	6 394	6 487
45.5	Verhuur van machines voor de bouwnijverheid met bedieningspersoneel	4 147	102	4 604	8 853

Bouwnijverheid - Bestellingen per subsector

Nieuwe bestellingen per subsector en per activiteit (in 1 000 €)

Maart 2004

NACE code	Activiteit	Gebouwen	Grond- water- en wegebouw	Voltooiing	Totaal
45	BOUWNIJVERHEID	738 891	199 948	408 965	1 347 804
45.1	Het bouwrijp maken van terreinen	10 903	26 657	-	37 560
45.11	Slopen van gebouwen; grondverzet	10 903	25 278	-	36 181
45.12	Proefboren en boren	-	1 379	-	1 379
45.2	Burgerlijke en utiliteitsbouw; weg- en waterbouw	717 923	171 630	8 513	898 065
45.21	Algemene bouwkundige en civieltechnische werken	625 834	58 775	7 865	692 474
45.22	Dakbedekking en bouw van dakconstructies	55 971	19	535	56 524
45.23	Bouw van autowegen en andere wegen, vliegvelden en sportfaciliteiten	632	84 931	65	85 628
45.24	Waterbouw	1 342	17 502	42	18 885
45.25	Overige gespecialiseerde werkzaamheden in de bouw	34 144	10 404	7	44 554
45.3	Bouwinstallatie	534	1 468	225 324	227 326
45.31	Elektrische installatie	401	301	111 149	111 851
45.32	Isolatiwerkzaamheden	13	-	13 242	13 255
45.33	Loodgieterswerk	121	123	85 204	85 448
45.34	Overige bouwinstallatie	-	1 043	15 729	16 773
45.4	Afwerking van gebouwen	3 880	-	170 058	173 938
45.41	Stukadoorswerk	247	-	14 928	15 174
45.42	Schrijnwerk	3 322	-	80 928	84 250
45.43	Vloerafwerking en wandbekleding	26	-	29 441	29 467
45.44	Schilderen en glaszetten	159	-	36 430	36 589
45.45	Overige werkzaamheden in verband met de afwerking van gebouwen	126	-	8 332	8 458
45.5	Verhuur van machines voor de bouwnijverheid met bedieningspersoneel	5 651	194	5 069	10 914

Bouwnijverheid - Bestellingen per gewest

Nieuwe bestellingen per gewest en per activiteit (in 1 000 €)

Oktober 2003

NACE code	Activiteit	Brussels Hoofdstedelijk Gewest	Vlaams Gewest	Waals Gewest	Europese Unie	Andere landen	Totaal
45	BOUWNIJVERHEID	246 122	681 824	291 690	103 935	6 232	1 329 803
45.1	Het bouwrijp maken van terreinen	4 649	22 794	11 302	672	38	39 455
45.11	Slopen van gebouwen; grondverzet	4 322	21 764	10 343	435	-	36 865
45.12	Proefboren en boren	327	1 030	959	237	38	2 591
45.2	Burgerlijke en utiliteitsbouw; weg- en waterbouw	157 491	439 426	188 610	90 757	2 306	878 590
45.21	Algemene bouwkundige en civieltechnische werken	136 690	312 508	130 497	82 076	1 808	663 578
45.22	Dakbedekking en bouw van dakconstructies	4 162	20 079	9 159	623	-	34 023
45.23	Bouw van autowegen en andere wegen, vliegvelden en sportfaciliteiten	6 020	60 899	37 326	297	2	104 544
45.24	Waterbouw	2 933	20 621	5 321	-	-	28 874
45.25	Overige gespecialiseerde werkzaamheden in de bouw	7 687	25 320	6 307	7 761	495	47 571
45.3	Bouwinstallatie	50 659	111 347	64 285	2 951	2 237	231 478
45.31	Elektrische installatie	21 988	53 616	37 118	939	8	113 668
45.32	Isolatiwerkzaamheden	4 972	7 393	4 158	241	-	16 764
45.33	Loodgieterswerk	18 823	44 000	20 333	1 433	-	84 588
45.34	Overige bouwinstallatie	4 877	6 339	2 676	337	2 229	16 458
45.4	Afwerking van gebouwen	32 803	104 306	26 461	6 380	441	170 392
45.41	Stukadoorswerk	3 896	9 736	1 767	303	72	15 774
45.42	Schrijnwerk	13 704	51 151	13 659	2 940	150	81 603
45.43	Vloerafwerking en wandbekleding	4 676	17 551	4 692	2 437	-	29 356
45.44	Schilderen en glaszetten	8 073	21 860	5 425	393	17	35 767
45.45	Overige werkzaamheden in verband met de afwerking van gebouwen	2 455	4 007	919	307	202	7 891
45.5	Verhuur van machines voor de bouwnijverheid met bedieningspersoneel	520	3 951	1 031	3 175	1 211	9 888

Bouwnijverheid - Bestellingen per gewest

Nieuwe bestellingen per gewest en per activiteit (in 1 000 €)

November 2003

NACE code	Activiteit	Brussels Hoofdstedelijk Gewest	Vlaams Gewest	Waals Gewest	Europese Unie	Andere landen	Totaal
45	BOUWNIJVERHEID	228 548	624 609	298 518	38 901	5 840	1 196 416
45.1	Het bouwrijp maken van terreinen	3 463	21 381	9 675	581	22	35 122
45.11	Slopen van gebouwen; grondverzet	3 213	20 471	9 343	354	-	33 381
45.12	Proefboren en boren	250	910	332	227	22	1 740
45.2	Burgerlijke en utiliteitsbouw; weg- en waterbouw	135 337	391 978	210 034	23 948	2 641	763 937
45.21	Algemene bouwkundige en civieltechnische werken	116 700	267 741	150 554	17 592	2 463	555 051
45.22	Dakbedekking en bouw van dakconstructies	3 527	16 225	9 160	566	-	29 478
45.23	Bouw van autowegen en andere wegen, vliegvelden en sportfaciliteiten	6 778	62 971	43 301	961	-	114 010
45.24	Waterbouw	872	24 367	1 065	23	-	26 327
45.25	Overige gespecialiseerde werkzaamheden in de bouw	7 462	20 674	5 953	4 805	178	39 072
45.3	Bouwinstallatie	54 965	111 400	55 670	3 599	2 048	227 681
45.31	Elektrische installatie	23 499	48 930	34 313	2 013	97	108 852
45.32	Isolatiwerkzaamheden	4 276	5 942	3 158	86	-	13 463
45.33	Loodgieterswerk	21 346	48 809	15 877	1 213	-	87 245
45.34	Overige bouwinstallatie	5 843	7 718	2 322	287	1 951	18 121
45.4	Afwerking van gebouwen	34 407	95 562	22 058	8 452	588	161 066
45.41	Stukadoorswerk	4 341	7 929	1 399	646	212	14 527
45.42	Schrijnwerk	16 035	51 456	10 852	4 013	103	82 459
45.43	Vloerafwerking en wandbekleding	4 425	15 207	3 849	2 987	187	26 655
45.44	Schilderen en glaszetten	7 439	17 555	5 238	414	-	30 646
45.45	Overige werkzaamheden in verband met de afwerking van gebouwen	2 166	3 415	721	392	86	6 780
45.5	Verhuur van machines voor de bouwnijverheid met bedieningspersoneel	377	4 287	1 083	2 322	541	8 609

Bouwnijverheid - Bestellingen per gewest

Nieuwe bestellingen per gewest en per activiteit (in 1 000 €)

December 2003

NACE code	Activiteit	Brussels Hoofdstedelijk Gewest	Vlaams Gewest	Waals Gewest	Europese Unie	Andere landen	Totaal
45	BOUWNIJVERHEID	234 605	600 000	338 634	57 403	6 414	1 237 056
45.1	Het bouwrijp maken van terreinen	3 649	17 011	14 071	409	50	35 190
45.11	Slopen van gebouwen; grondverzet	3 481	16 089	13 476	336	-	33 382
45.12	Proefboren en boren	168	922	596	73	50	1 808
45.2	Burgerlijke en utiliteitsbouw; weg- en waterbouw	139 865	373 428	230 107	41 774	2 798	787 971
45.21	Algemene bouwkundige en civieltechnische werken	111 279	258 596	148 807	30 718	2 381	551 781
45.22	Dakbedekking en bouw van dakconstructies	3 749	15 296	7 847	483	-	27 375
45.23	Bouw van autowegen en andere wegen, vliegvelden en sportfaciliteiten	15 444	71 205	60 098	580	-	147 328
45.24	Waterbouw	614	7 944	7 318	5 090	80	21 045
45.25	Overige gespecialiseerde werkzaamheden in de bouw	8 779	20 387	6 037	4 902	337	40 441
45.3	Bouwinstallatie	57 133	115 816	70 565	5 121	1 521	250 156
45.31	Elektrische installatie	24 810	62 202	39 279	1 122	62	127 476
45.32	Isolatiwerkzaamheden	7 028	5 837	3 008	183	-	16 056
45.33	Loodgieterswerk	16 582	41 772	25 043	3 365	71	86 833
45.34	Overige bouwinstallatie	8 712	6 004	3 235	451	1 388	19 790
45.4	Afwerking van gebouwen	33 371	89 152	22 697	6 879	205	152 304
45.41	Stukadoorswerk	2 839	6 143	1 408	468	85	10 943
45.42	Schrijnwerk	13 528	46 704	12 193	3 307	32	75 765
45.43	Vloerafwerking en wandbekleding	4 882	16 100	3 789	2 301	-	27 071
45.44	Schilderen en glaszetten	9 803	16 852	4 609	444	-	31 708
45.45	Overige werkzaamheden in verband met de afwerking van gebouwen	2 319	3 353	698	359	89	6 818
45.5	Verhuur van machines voor de bouwnijverheid met bedieningspersoneel	587	4 594	1 194	3 220	1 840	11 436

Bouwnijverheid - Bestellingen per gewest

Nieuwe bestellingen per gewest en per activiteit (in 1 000 €)

Januari 2004

NACE code	Activiteit	Brussels Hoofdstedelijk Gewest	Vlaams Gewest	Waals Gewest	Europese Unie	Andere landen	Totaal
45	BOUWNIJVERHEID	185 467	554 247	263 213	120 922	8 771	1 132 621
45.1	Het bouwrijp maken van terreinen	4 387	15 084	7 858	104	10	27 443
45.11	Slopen van gebouwen; grondverzet	4 152	14 360	7 350	92	-	25 954
45.12	Proefboren en boren	235	724	508	12	10	1 489
45.2	Burgerlijke en utiliteitsbouw; weg- en waterbouw	105 161	353 477	176 643	108 849	1 475	745 604
45.21	Algemene bouwkundige en civieltechnische werken	63 714	240 913	105 165	103 595	1 352	514 739
45.22	Dakbedekking en bouw van dakconstructies	2 901	14 658	9 094	431	-	27 084
45.23	Bouw van autowegen en andere wegen, vliegvelden en sportfaciliteiten	24 501	57 259	51 272	463	-	133 495
45.24	Waterbouw	7 324	22 534	6 705	14	-	36 577
45.25	Overige gespecialiseerde werkzaamheden in de bouw	6 721	18 112	4 407	4 346	123	33 709
45.3	Bouwinstallatie	49 284	104 693	59 761	3 831	6 083	223 652
45.31	Elektrische installatie	21 557	50 143	29 635	979	730	103 044
45.32	Isolatiwerkzaamheden	3 395	6 124	2 765	73	-	12 357
45.33	Loodgieterswerk	15 758	42 817	24 188	2 640	3 389	88 791
45.34	Overige bouwinstallatie	8 574	5 610	3 173	138	1 965	19 460
45.4	Afwerking van gebouwen	26 125	77 309	18 193	5 894	189	127 710
45.41	Stukadoorswerk	2 825	6 382	1 151	360	-	10 717
45.42	Schrijnwerk	10 527	41 756	9 324	2 790	70	64 467
45.43	Vloerafwerking en wandbekleding	5 046	11 650	2 695	1 904	7	21 302
45.44	Schilderen en glaszetten	6 304	14 648	4 477	433	28	25 890
45.45	Overige werkzaamheden in verband met de afwerking van gebouwen	1 425	2 873	546	406	83	5 333
45.5	Verhuur van machines voor de bouwnijverheid met bedieningspersoneel	510	3 684	759	2 244	1 014	8 212

Bouwnijverheid - Bestellingen per gewest

Nieuwe bestellingen per gewest en per activiteit (in 1 000 €)

Februari 2004

NACE code	Activiteit	Brussels Hoofdstedelijk Gewest	Vlaams Gewest	Waals Gewest	Europese Unie	Andere landen	Totaal
45	BOUWNIJVERHEID	204 571	708 973	293 070	39 680	3 948	1 250 242
45.1	Het bouwrijp maken van terreinen	4 305	17 676	7 533	738	-	30 252
45.11	Slopen van gebouwen; grondverzet	4 084	17 004	7 125	684	-	28 897
45.12	Proefboren en boren	222	671	409	54	-	1 355
45.2	Burgerlijke en utiliteitsbouw; weg- en waterbouw	129 480	497 510	207 282	27 266	874	862 412
45.21	Algemene bouwkundige en civieltechnische werken	113 087	315 745	150 589	22 079	670	602 170
45.22	Dakbedekking en bouw van dakconstructies	4 420	17 420	8 976	656	-	31 472
45.23	Bouw van autowegen en andere wegen, vliegvelden en sportfaciliteiten	5 442	59 574	36 173	75	-	101 265
45.24	Waterbouw	221	82 624	5 001	274	-	88 120
45.25	Overige gespecialiseerde werkzaamheden in de bouw	6 310	22 147	6 543	4 181	204	39 385
45.3	Bouwinstallatie	41 048	99 904	55 605	2 488	1 824	200 868
45.31	Elektrische installatie	17 912	46 860	31 030	1 325	31	97 158
45.32	Isolatiwerkzaamheden	3 017	8 116	2 647	87	-	13 867
45.33	Loodgieterswerk	15 177	39 185	18 826	469	17	73 674
45.34	Overige bouwinstallatie	4 942	5 742	3 102	608	1 775	16 169
45.4	Afwerking van gebouwen	29 192	90 062	21 570	6 832	199	147 855
45.41	Stukadoorswerk	2 982	7 580	2 788	362	29	13 740
45.42	Schrijnwerk	11 028	45 575	10 373	3 125	63	70 163
45.43	Vloerafwerking en wandbekleding	5 525	14 757	3 046	2 727	-	26 055
45.44	Schilderen en glaszetten	7 680	18 716	4 642	356	16	31 409
45.45	Overige werkzaamheden in verband met de afwerking van gebouwen	1 979	3 434	721	262	92	6 487
45.5	Verhuur van machines voor de bouwnijverheid met bedieningspersoneel	545	3 821	1 080	2 355	1 052	8 853

Bouwnijverheid - Bestellingen per gewest

Nieuwe bestellingen per gewest en per activiteit (in 1 000 €)

Maart 2004

NACE code	Activiteit	Brussels Hoofdstedelijk Gewest	Vlaams Gewest	Waals Gewest	Europese Unie	Andere landen	Totaal
45	BOUWNIJVERHEID	205 918	745 565	276 225	113 852	6 244	1 347 804
45.1	Het bouwrijp maken van terreinen	4 561	19 921	12 639	439	-	37 560
45.11	Slopen van gebouwen; grondverzet	4 398	19 084	12 269	430	-	36 181
45.12	Proefboren en boren	163	837	370	9	-	1 379
45.2	Burgerlijke en utiliteitsbouw; weg- en waterbouw	115 527	499 999	181 466	98 806	2 268	898 065
45.21	Algemene bouwkundige en civieltechnische werken	89 880	378 344	129 983	92 347	1 920	692 474
45.22	Dakbedekking en bouw van dakconstructies	5 804	39 671	10 276	773	-	56 524
45.23	Bouw van autowegen en andere wegen, vliegvelden en sportfaciliteiten	11 252	43 693	30 609	74	-	85 628
45.24	Waterbouw	540	13 610	4 442	1	292	18 885
45.25	Overige gespecialiseerde werkzaamheden in de bouw	8 050	24 680	6 157	5 611	56	44 554
45.3	Bouwinstallatie	47 199	117 304	56 324	3 922	2 578	227 326
45.31	Elektrische installatie	23 151	55 192	31 762	1 695	51	111 851
45.32	Isolatiwerkzaamheden	2 262	7 901	2 929	162	-	13 255
45.33	Loodgieterswerk	15 818	49 145	18 488	1 921	76	85 448
45.34	Overige bouwinstallatie	5 968	5 065	3 145	144	2 451	16 773
45.4	Afwerking van gebouwen	37 849	103 480	24 647	7 734	228	173 938
45.41	Stukadoorswerk	4 188	8 967	1 552	468	-	15 174
45.42	Schrijnwerk	15 656	52 318	12 467	3 690	119	84 250
45.43	Vloerafwerking en wandbekleding	5 951	16 668	4 169	2 669	9	29 467
45.44	Schilderen en glaszetten	9 431	21 031	5 699	424	4	36 589
45.45	Overige werkzaamheden in verband met de afwerking van gebouwen	2 623	4 495	760	484	96	8 458
45.5	Verhuur van machines voor de bouwnijverheid met bedieningspersoneel	783	4 861	1 149	2 952	1 170	10 914

Bouwvergunningen en begonnen gebouwen

Statistiek van de toegestane en begonnen gebouwen

Definities van de gebruikte termen

Woongebouw

Woongebouwen zijn gebouwen die uitsluitend of hoofdzakelijk bestemd zijn voor huisvesting. In deze gebouwen moet meer dan 50% van de totale oppervlakte bestemd zijn voor huisvesting.

Niet-woongebouw

Niet-woongebouwen zijn gebouwen die uitsluitend of hoofdzakelijk bestemd zijn voor een ander gebruik dan huisvesting. In deze gebouwen moet meer dan 50% van de totale oppervlakte bestemd zijn voor een ander gebruik dan huisvesting.

Woning

De woning is het gebouw of het gedeelte van het gebouw bestemd voor de huisvesting van een gezin en als dusdanig gebruikt. Onder gezin wordt verstaan zowel het particulier (familiaal) gezin als het collectief gezin. Dit laatste omvat

- groepen van personen die samenleven in weeshuizen, in tehuizen voor bejaarden, in homes voor arbeiders, in weldadigheidsinrichtingen en in andere gestichten
- kloostergemeenschappen
- militairen in kazernes
- gevangenen in tuchthuizen

Woonvertrek

omvat : keuken, eetkamer, woonkamer, slaapkamer, veranda, bureel gebruikt voor uitoefenen van beroepen zoals arts, notaris, advocaat, architect, ..., zolder en kelder indien ze de functie van één van voorgaande vertrekken vervullen

omvat niet : badkamer, toilet, trap, gang, bergplaats, washuis, kelder, zolder, garage, bijgebouw,...

Bewoonbare oppervlakte

Deze oppervlakte is de som van de oppervlaktes van alle woonvertrekken op de verschillende niveaus.

Totale oppervlakte

Deze oppervlakte is de som van de oppervlaktes van alle vertrekken.

Volume

Het volume is het produkt van de oppervlakte van het gelijkvloers met het hoogteverschil tussen de vloer van de benedenverdieping en de halve hoogte van het dak of, indien het om een plat dak gaat, tot de bovenzijde van het dak.

Nieuwbouw

Gebouw volledig nieuw, al dan niet gelegen op een plaats waar reeds vroeger werd gebouwd.

Verbouwing

Verbouwing omvat zowel renovatie als uitbreiding van een gebouw als het plaatsen van bijgebouwen op hetzelfde stuk bouwgrond.

Om opgenomen te worden in de statistieken moet een verbouwing aan minstens één van volgende voorwaarden voldoen.

- woonbare oppervlakte (opp. bestemd voor huisvesting) wijzigt (toename of afname) met 10 m² of meer
- totale oppervlakte wijzigt (toename of afname) met 10 m² of meer
- volume wijzigt (toename of afname) met 25m³ of meer
- bestemming van het gebouw wijzigt
- aantal woningen in het gebouw wijzigt
- aantal garages wijzigt

I. Bouwvergunningen

Volgens reële datum van uitreiking,
ontbrekende informatie is bijgeschat

(als gevolg van afrondingen kunnen de totalen verschillen
van de som van de waarde van de delen)

Bouwvergunningen

Woongebouwen, indeling per provincie

	België	Brussels Hfdst. Gewest	Antwer- pen	Lim- burg	Oost- Vlaan- deren	Vlaams Brabant	West- Vlaan- deren	Waals Brabant	Hene- gouwen	Luik	Luxem- burg	Namen
2002	23.769	287	3.437	2.446	3.978	2.673	3.615	1.009	2.079	1.981	1.049	1.215
2003	25.094	401	3.535	2.870	4.207	2.819	3.644	1.161	2.075	2.074	1.011	1.297
2004	7.239	115	1.062	918	1.278	805	1.035	260	501	592	298	375
2003												
Februari	1.818	59	253	203	376	183	243	84	129	144	55	89
Maart	2.239	41	341	232	401	247	301	84	210	193	93	96
April	2.268	48	306	236	325	243	341	142	191	202	102	132
Mei	2.076	27	298	257	336	254	240	81	195	172	91	125
Juni	2.259	25	304	243	370	260	318	140	176	225	95	101
Juli	2.243	41	280	226	371	282	343	98	176	190	90	146
Augustus	1.864	15	260	225	328	136	264	75	171	208	76	107
September	2.250	34	299	246	363	220	437	113	181	178	97	82
Oktober	2.072	46	262	275	277	283	321	96	164	156	88	103
November	1.750	24	288	180	278	219	260	75	145	136	55	89
December	2.305	19	355	278	427	274	345	104	164	134	76	129
2004												
Januari	2.240	55	323	224	392	232	339	93	197	186	74	125
Februari	2.214	25	362	250	368	287	375	64	124	166	98	95
Maart	2.785	35	377	444	518	286	321	103	180	241	126	154

Niet-woongebouwen, indeling per provincie

	België	Brussels Hfdst. Gewest	Antwer- pen	Lim- burg	Oost- Vlaan- deren	Vlaams Brabant	West- Vlaan- deren	Waals Brabant	Hene- gouwen	Luik	Luxem- burg	Namen
2002	4.539	47	825	488	741	164	839	67	447	431	229	261
2003	3.850	40	764	580	603	130	788	60	240	332	185	127
2004	1.058	14	247	135	200	44	231	12	44	66	32	33
2003												
Februari	291	5	43	44	58	11	66	4	11	29	12	8
Maart	299	7	64	43	46	7	55	1	25	28	16	7
April	324	9	70	48	58	9	49	5	17	32	20	7
Mei	311	3	59	52	31	8	80	2	19	25	12	20
Juni	328	2	65	51	47	12	69	5	18	35	17	7
Juli	341	2	77	66	41	15	49	9	24	33	14	10
Augustus	281	0	66	32	39	10	62	5	18	21	15	12
September	339	4	58	42	61	18	71	5	20	30	20	9
Oktober	370	1	74	50	58	13	71	3	30	42	13	14
November	334	1	71	43	59	6	78	7	20	16	16	17
December	370	2	77	67	68	16	67	14	19	20	12	7
2004												
Januari	322	4	69	44	58	18	60	2	20	19	13	14
Februari	365	5	89	42	63	16	96	2	13	24	8	7
Maart	370	5	89	49	79	11	75	8	10	22	11	13

Bouwvergunningen

Woongebouwen

	Totaal aantal		Volume (in m ³)	Oppervlakte (in m ²)		Aantal gebouwen met één woning
	Gebouwen	Woningen		Bewoonbare	Totale	
2002	23.769	41.971	24.926.112	4.488.554	8.287.870	21.445
2003	25.094	44.937	27.034.528	4.834.211	8.935.861	22.402
2004	7.239	13.552	8.090.539	1.443.999	2.691.691	6.398
2003						
Februari	1.818	3.174	1.888.326	334.984	618.463	1.633
Maart	2.239	3.888	2.359.699	419.365	779.599	2.006
April	2.268	4.155	2.496.928	443.061	836.123	2.041
Mei	2.076	3.485	2.147.969	384.577	710.560	1.869
Juni	2.259	4.114	2.499.960	435.687	807.949	2.012
Juli	2.243	3.770	2.441.425	440.133	805.567	2.017
Augustus	1.864	3.683	2.153.377	387.616	713.840	1.660
September	2.250	3.944	2.265.873	403.244	747.388	2.014
Oktober	2.072	3.735	2.239.089	402.049	748.371	1.846
November	1.750	3.194	1.935.941	345.305	634.036	1.527
December	2.305	4.447	2.689.219	483.495	892.214	2.016
2004						
Januari	2.240	4.822	2.719.018	485.420	914.048	1.944
Februari	2.214	3.894	2.391.922	421.832	786.932	1.981
Maart	2.785	4.836	2.979.599	536.758	990.713	2.473

Niet-woongebouwen

	Aantal gebouwen	Volume (in m ³)	Totale oppervlakte (in m ²)
2002	4.539	34.903.392	5.998.022
2003	3.850	29.248.880	4.877.571
2004	1.058	9.528.887	1.831.164
2003			
Februari	291	2.707.068	393.283
Maart	299	2.237.582	369.416
April	324	2.168.222	458.018
Mei	311	1.931.033	329.972
Juni	328	3.088.053	472.060
Juli	341	2.185.953	428.539
Augustus	281	1.627.057	312.008
September	339	3.748.140	547.210
Oktober	370	2.374.271	373.873
November	334	2.595.801	384.084
December	370	2.773.807	484.044
2004			
Januari	322	3.666.828	689.048
Februari	365	3.511.183	657.315
Maart	370	2.350.876	484.804

Niet-woongebouwen, indeling naar volume

	Minder dan 3000 m ³			3000 tot 9999 m ³			10000 tot 19999 m ³		
	Aantal gebouwen	Volume (in m ³)	Tot. oppervl. (in m ²)	Aantal gebouwen	Volume (in m ³)	Tot. oppervl. (in m ²)	Aantal gebouwen	Volume (in m ³)	Tot. oppervl. (in m ²)
2002	2.791	2.597.478	657.333	1.124	6.184.888	1.252.612	296	4.070.270	748.993
2003	2.328	2.141.448	544.646	984	5.339.029	1.085.311	269	3.830.552	682.925
2004	628	573.865	146.245	256	1.387.498	270.099	77	1.082.391	189.120
2003									
Februari	168	152.889	41.226	85	456.467	92.271	16	229.439	50.816
Maart	160	144.546	35.347	103	572.087	126.049	17	251.293	48.939
April	191	176.132	43.993	81	456.085	88.662	32	444.060	82.013
Mei	191	188.865	44.710	80	421.420	87.701	22	305.284	51.650
Juni	195	179.703	44.562	87	468.614	91.251	19	271.043	41.470
Juli	224	181.356	46.263	70	372.585	78.189	24	330.706	57.518
Augustus	174	189.062	49.518	77	411.619	87.252	14	215.184	42.858
September	204	198.757	52.035	87	465.157	86.175	24	332.208	54.075
Oktober	239	208.926	51.666	84	447.949	86.890	24	347.461	61.849
November	206	188.824	48.086	69	356.850	72.032	32	457.364	77.953
December	215	186.931	49.063	97	566.387	114.961	25	364.450	66.576
2004									
Januari	198	174.578	46.505	70	366.254	75.275	23	320.568	58.128
Februari	205	183.706	46.038	88	484.626	91.378	33	477.527	83.473
Maart	225	215.581	53.702	98	536.618	103.446	21	284.296	47.519
20000 tot 49999 m³									
	Aantal gebouwen	Volume (in m ³)	Totale oppervlakte (in m ²)	50000 m³ en meer					
				Aantal gebouwen	Volume (in m ³)	Totale oppervlakte (in m ²)			
2002	222	6.973.313	1.208.551	106	15.077.572	2.130.533			
2003	174	5.315.097	939.823	92	12.622.835	1.624.907			
2004	66	2.019.890	382.880	31	4.465.251	842.835			
2003									
Februari	16	517.406	116.077	6	1.350.867	92.893			
Maart	12	335.863	77.535	7	933.793	81.546			
April	13	424.379	73.671	7	667.566	169.679			
Mei	11	325.964	59.116	7	689.500	86.795			
Juni	18	522.281	84.640	9	1.646.414	210.141			
Juli	16	535.652	81.377	6	765.657	165.196			
Augustus	9	272.177	50.273	7	539.018	82.112			
September	16	455.166	71.318	7	2.296.855	283.613			
Oktober	13	403.536	66.385	9	966.402	107.087			
November	16	467.660	67.757	10	1.125.105	118.260			
December	24	737.408	133.306	9	918.635	120.141			
2004									
Januari	18	577.145	135.680	14	2.228.287	373.463			
Februari	25	717.513	118.081	14	1.647.813	318.349			
Maart	22	725.233	129.119	3	589.151	151.024			

Bouwvergunningen

Verbouwingen bij woongebouwen, indeling per provincie

	België	Brussels Hfdst. Gewest	Antwer- pen	Limburg	Oost- Vlaan- deren	Vlaams Brabant	West- Vlaan- deren	Waals Brabant	Hene- gouwen	Luik	Luxem- burg	Namen
2002	25.137	733	4.132	2.267	4.936	2.072	3.981	811	2.162	2.284	673	1.086
2003	28.619	918	4.617	2.865	5.069	2.676	4.396	1.037	2.379	2.638	782	1.262
2004	7.323	279	1.107	667	1.354	719	1.130	288	624	613	208	335
2003												
Februari	2.030	51	341	171	383	173	332	72	162	191	62	92
Maart	2.398	61	434	246	479	205	403	70	190	188	56	66
April	2.544	72	430	264	421	204	400	93	199	250	80	131
Mei	2.598	67	493	196	425	226	443	79	244	227	83	115
Juni	2.726	66	418	305	510	288	387	91	219	254	58	128
Juli	2.670	79	366	306	462	248	387	129	231	258	70	134
Augustus	2.389	98	340	283	367	203	379	76	214	259	65	106
September	2.594	119	391	265	461	257	379	100	204	229	83	106
Oktober	2.322	79	314	242	393	272	342	82	201	238	67	91
November	2.071	68	354	189	386	192	313	82	176	174	43	96
December	2.428	103	459	237	445	236	307	105	176	197	57	105
2004												
Januari	2.236	111	360	219	402	191	337	72	182	208	68	85
Februari	2.288	71	350	214	440	241	361	98	193	178	53	89
Maart	2.799	97	397	233	512	287	432	118	249	227	86	161

Verbouwingen bij niet-woongebouwen, indeling per provincie

	België	Brussels Hfdst. Gewest	Antwer- pen	Limburg	Oost- Vlaan- deren	Vlaams Brabant	West- Vlaan- deren	Waals Brabant	Hene- gouwen	Luik	Luxem- burg	Namen
2002	6.111	176	1.140	602	1.155	467	1.182	161	461	387	143	237
2003	6.358	182	1.146	683	1.263	452	1.415	129	373	390	134	194
2004	1.625	50	304	164	337	115	365	18	93	95	39	47
2003												
Februari	505	7	79	50	122	39	122	11	24	27	11	13
Maart	591	18	112	60	134	32	140	10	31	29	10	15
April	489	29	88	41	85	38	117	8	25	35	6	17
Mei	517	15	93	68	69	28	132	13	44	28	9	18
Juni	538	14	91	56	116	41	116	10	37	31	10	15
Juli	537	13	100	45	109	46	117	8	34	39	13	12
Augustus	557	15	113	63	88	41	123	5	39	40	10	19
September	562	19	67	81	121	42	143	4	23	34	11	16
Oktober	511	16	86	51	86	36	129	11	24	39	11	21
November	459	9	100	58	97	23	87	11	29	22	12	10
December	599	6	130	65	132	47	91	18	36	37	14	21
2004												
Januari	460	11	81	32	90	32	106	3	37	29	22	18
Februari	573	15	123	59	123	40	122	8	30	28	10	15
Maart	592	24	99	73	123	43	138	6	26	38	7	14

Bouwvergunningen

Woongebouwen, maart 2004

	Totaal aantal		Volume (in m ³)	oppervlakte (in m ²)		Aantal ge- bouwen met één woning	Aantal ver- bou- wingen
	Gebouwen	Woningen		Bewoonbare	Totale		
België	2.785	4.836	2.979.599	536.758	990.713	2.473	2.799
Brussels Hoofdstedelijk Gewest	35	113	205.007	34.195	74.803	25	97
Vlaams Gewest	1.945	3.554	2.067.644	379.594	671.085	1.700	1.861
Provincie Antwerpen	377	680	419.867	71.943	136.645	317	397
Antwerpen	146	212	147.893	24.246	46.817	122	224
Mechelen	80	112	72.005	12.833	23.298	70	110
Turnhout	150	356	199.976	34.865	66.534	125	64
Provincie Limburg	444	651	383.541	65.468	125.843	405	233
Hasselt	115	165	117.932	18.854	37.942	104	91
Maaseik	263	337	164.247	31.829	56.052	249	66
Tongeren	66	149	101.368	14.784	31.853	52	75
Provincie Oost-Vlaanderen	518	834	498.314	101.683	156.393	458	512
Aalst	81	124	81.778	15.383	25.681	71	74
Dendermonde	107	153	97.638	22.406	32.135	97	60
Eeklo	42	103	51.729	10.217	15.358	33	35
Gent	134	189	116.531	25.561	36.815	123	220
Oudenaarde	46	66	43.938	8.323	13.529	41	53
Sint-Niklaas	107	199	106.709	19.798	32.883	95	69
Provincie Vlaams-Brabant	286	444	288.674	47.679	96.750	258	287
Halle-Vilvoorde	138	206	143.204	23.078	48.249	128	141
Leuven	148	238	145.474	24.601	48.503	131	145
Provincie West-Vlaanderen	321	945	477.251	92.839	155.465	261	432
Brugge	81	311	142.630	25.891	44.551	54	123
Diksmuide	10	19	11.198	2.488	3.482	9	20
Ieper	37	60	35.255	6.850	11.371	34	47
Kortrijk	59	137	92.553	19.898	30.481	49	106
Oostende	43	207	74.021	14.711	24.809	30	32
Roeselare	40	40	32.163	6.880	10.839	40	55
Tielt	35	44	31.664	6.158	9.857	32	30
Veurne	16	127	57.773	9.969	20.078	12	18

Bouwvergunningen

Woongebouwen, maart 2004 - vervolg en einde

	Totaal aantal		Volume (in m ³)	oppervlakte (in m ²)		Aantal ge- bouwen met één woning	Aantal verbou- wingen
	Gebouwen	Woningen		Bewoonbare	Totale		
Waals Gewest	805	1.170	706.952	122.973	244.831	748	841
Provincie Waals-Brabant	103	129	90.176	15.049	31.135	95	118
Nijvel	103	129	90.176	15.049	31.135	95	118
Provincie Henegouwen	180	271	134.596	23.178	47.490	165	249
Aat	20	20	13.456	2.317	4.586	20	24
Charleroi	26	94	36.919	5.786	12.826	16	66
Bergen	37	59	27.758	5.421	9.737	34	51
Moeskroen	36	37	15.790	2.669	6.127	35	21
Zinnik	6	6	2.649	482	1.008	6	26
Thuin	27	27	19.904	3.439	6.813	27	30
Doornik	28	28	18.120	3.064	6.395	28	31
Provincie Luik	241	331	207.240	36.786	70.350	223	227
Hoëi	33	39	26.225	5.383	8.745	31	42
Luik	101	156	81.316	14.955	28.394	90	108
Verviers	76	95	71.706	12.223	25.035	73	58
Borgworm	31	40	27.997	4.227	8.177	28	19
Provincie Luxemburg	126	257	146.488	24.099	50.735	117	86
Aarlen	26	145	67.286	10.642	22.416	20	19
Bastenaken	31	31	24.317	3.827	9.316	31	13
Marche-en-Famenne	23	28	16.385	2.829	5.867	22	22
Neufchâteau	19	23	14.446	2.976	5.559	17	18
Virton	29	30	24.055	3.825	7.577	28	15
Provincie Namen	154	182	128.460	23.869	45.133	148	161
Dinant	39	40	25.513	4.930	9.513	37	39
Namen	96	122	92.632	17.021	31.990	91	109
Philippeville	20	20	10.316	1.918	3.629	20	14

Bouwvergunningen

Niet-woongebouwen, maart 2004

	Totaal aantal		Volume (in m ³)	Oppervlakte (in m ²)	
	Gebouwen	Woningen		Bewoonbare	Totale
België	370	83	2.350.876	9.652	484.804
Brussels Hoofdstedelijk Gewest	5	0	9.938	0	2.569
Vlaams Gewest	303	77	1.799.330	9.239	318.013
Provincie Antwerpen	89	29	481.213	3.175	73.256
Antwerpen	37	6	320.642	516	40.836
Mechelen	19	4	14.951	538	4.260
Turnhout	32	19	145.621	2.122	28.161
Provincie Limburg	49	17	213.613	1.740	47.538
Hasselt	34	16	150.201	1.599	27.121
Maaseik	9	1	14.994	141	3.097
Tongeren	7	0	48.418	0	17.321
Provincie Oost-Vlaanderen	79	16	420.065	2.319	79.635
Aalst	8	2	57.800	437	10.588
Dendermonde	12	1	63.627	195	12.232
Eeklo	4	0	14.698	0	3.417
Gent	33	3	188.435	483	35.772
Oudenaarde	6	1	17.153	189	3.857
Sint-Niklaas	15	8	78.353	1.015	13.769
Provincie Vlaams-Brabant	11	0	182.341	0	34.637
Halle-Vilvoorde	7	0	108.058	0	26.345
Leuven	4	0	74.282	0	8.292
Provincie West-Vlaanderen	75	14	502.100	2.004	82.950
Brugge	14	2	160.098	380	23.873
Diksmuide	7	1	25.920	122	4.339
Ieper	7	1	61.520	119	6.945
Kortrijk	7	2	32.096	196	4.621
Oostende	8	1	54.508	189	8.558
Roeselare	12	5	43.691	632	9.643
Tielt	14	2	110.379	366	22.009
Veurne	5	0	13.890	0	2.962

Bouwvergunningen

Niet-woongebouwen, maart 2004 - vervolg en einde

	Totaal aantal		Volume (in m ³)	Oppervlakte (in m ²)	
	Gebouwen	Woningen		Bewoonbare	Totale
Waals Gewest	62	6	541.609	413	164.222
Provincie Waals-Brabant	8	1	297.074	81	125.265
Nijvel	8	1	297.074	81	125.265
Provincie Henegouwen	10	0	62.582	0	9.562
Aat	0	0	0	0	0
Charleroi	0	0	0	0	0
Bergen	4	0	5.303	0	1.254
Moeskroen	2	0	48.253	0	6.158
Zinnik	0	0	0	0	0
Thuin	3	0	5.423	0	1.392
Doomik	1	0	3.604	0	758
Provincie Luik	22	0	49.802	0	9.087
Hoei	2	0	3.021	0	558
Luik	5	0	17.494	0	3.168
Verviers	13	0	22.622	0	3.783
Borgworm	1	0	6.664	0	1.579
Provincie Luxemburg	11	1	36.607	67	6.909
Aarlen	1	0	121	0	31
Bastenaken	0	0	0	0	0
Marche-en-Famenne	2	0	696	0	189
Neufchâteau	5	1	29.895	67	5.551
Virton	2	0	5.895	0	1.139
Provincie Namen	13	3	95.545	265	13.400
Dinant	8	0	64.580	0	9.675
Namen	5	3	30.965	265	3.724
Philippeville	0	0	0	0	0

Bouwvergunningen

Niet-woongebouwen, indeling naar bestemming, maart 2004

	Aantal gebouwen	Volume (in m ³)	Totale oppervlakte (in m ²)
Totaal	370	2.350.876	484.804
Land, tuinbouw, veeteelt	90	436.361	88.025
Industrie, bouwnijverheid en ambacht	139	1.277.687	188.469
Opslag, behandeling (openbare bedrijven)	2	901	202
Vervoer en communicatie	7	179	72
Zakelijke dienstverlening	1	3.064	853
Handel	46	266.612	53.119
Horeca	5	8.208	2.675
Persoonsverzorging	1	360	124
Openbare besturen en parastatalen	4	7.720	2.735
Particuliere administratie	15	285.786	133.260
Cultuur en ontspanning	11	14.441	4.023
Sport	7	37.518	7.575
Parkeergarages	41	12.042	3.674
Andere (kerk, kapel)	0	0	0

II. Begonnen gebouwen

Volgens reële datum van begin van de werken,
ontbrekende informatie is bijgeschat

(als gevolg van afrondingen kunnen de totalen verschillen
van de som van de waarden van de delen)

Begin werkzaamheden

Woongebouwen, indeling per provincie

	België	Brussels Hfdst. Gewest	Antwer- pen	Limburg	Oost- Vlaan- deren	Vlaams Brabant	West- Vlaan- deren	Waals Brabant	Hene- gouwen	Luik	Luxem- burg	Namen
2002	22.147	233	3.170	2.301	3.676	2.441	3.474	1.014	1.841	1.863	917	1.214
2003	22.389	358	3.243	2.434	3.895	2.538	3.248	1.012	1.794	1.858	844	1.169
2004	3.349	71	479	393	592	490	463	174	212	208	108	160
2003												
Januari	1.615	35	226	228	285	241	198	59	110	116	48	68
Februari	1.705	42	269	159	313	195	276	70	138	103	53	88
Maart	2.278	41	344	214	447	247	270	107	213	189	78	128
April	2.089	27	271	214	353	235	292	118	172	221	89	99
Mei	1.994	21	315	225	345	201	295	69	160	165	98	101
Juni	2.049	27	316	234	315	223	271	91	178	175	83	135
Juli	1.448	15	197	169	247	153	204	53	116	150	61	82
Augustus	1.870	26	291	221	330	177	241	63	157	171	74	120
September	2.372	45	313	229	419	266	375	156	173	186	98	111
Oktober	1.925	34	282	214	336	195	321	81	165	149	64	86
November	1.653	23	237	182	261	224	265	82	119	128	51	82
December	1.391	22	182	145	244	181	240	63	93	105	47	69
2004												
Januari	1.535	41	211	176	255	235	211	81	93	93	60	79
Februari	1.814	30	268	217	337	255	252	93	119	115	48	81

Niet-woongebouwen, indeling per provincie

	België	Brussels Hfdst. Gewest	Antwer- pen	Limburg	Oost- Vlaan- deren	Vlaams Brabant	West- Vlaan- deren	Waals Brabant	Hene- gouwen	Luik	Luxem- burg	Namen
2002	4.415	42	709	467	725	176	842	80	486	409	207	277
2003	3.494	42	691	481	563	120	684	44	254	315	162	137
2004	529	7	108	64	96	19	105	11	34	44	20	19
2003												
Januari	265	3	53	26	45	13	46	3	28	26	11	11
Februari	289	6	60	34	47	8	61	3	26	20	13	9
Maart	320	6	62	40	53	17	55	4	22	31	16	15
April	279	4	54	42	41	7	56	3	22	26	13	11
Mei	299	4	58	49	52	6	55	4	16	25	20	11
Juni	310	6	65	44	42	6	62	6	19	29	15	16
Juli	259	2	53	39	38	6	51	2	21	23	13	12
Augustus	329	2	61	49	59	11	67	4	22	31	13	10
September	327	5	59	49	43	15	65	6	20	33	18	14
Oktober	301	1	61	34	48	10	71	3	23	30	11	8
November	271	1	53	44	44	14	50	2	18	24	10	11
December	245	2	52	31	51	7	45	4	17	17	9	9
2004												
Januari	262	2	59	33	43	11	47	5	20	19	11	11
Februari	267	5	49	31	53	8	58	6	14	25	9	8

Begin werkzaamheden

Woongebouwen

	Totaal aantal		Volume (in m ³)	Oppervlakte (in m ²)		Aantal gebouwen met één woning
	Gebouwen	Woningen		Bewoonbare	Totale	
2002	22.147	38.068	22.998.104	4.187.395	7.650.790	20.089
2003	22.389	39.517	23.899.730	4.294.478	7.884.677	20.079
2004	3.349	6.044	3.618.109	646.368	1.199.990	2.941
2003						
Januari	1.615	3.019	1.726.784	311.980	565.235	1.429
Februari	1.705	3.179	1.794.660	326.690	591.698	1.512
Maart	2.278	3.693	2.313.482	424.763	769.983	2.053
April	2.089	3.728	2.259.360	408.921	745.717	1.898
Mei	1.994	3.174	1.980.038	357.580	654.619	1.820
Juni	2.049	3.410	2.135.460	379.523	702.745	1.854
Juli	1.448	2.510	1.605.588	278.484	516.755	1.296
Augustus	1.870	3.102	1.958.434	350.415	644.845	1.685
September	2.372	4.626	2.699.951	483.259	897.657	2.120
Oktober	1.925	3.439	2.064.075	372.902	684.061	1.722
November	1.653	2.999	1.789.686	315.759	596.976	1.462
December	1.391	2.638	1.572.212	284.202	514.386	1.228
2004						
Januari	1.535	2.809	1.692.958	303.720	563.619	1.326
Februari	1.814	3.235	1.925.151	342.648	636.371	1.615

Niet-woongebouwen

	Aantal gebouwen	Volume (in m ³)	Totale oppervlakte (in m ²)
2002	4.415	33.377.846	5.633.810
2003	3.494	26.369.607	4.440.866
2004	529	5.486.684	808.375
2003			
Januari	265	2.217.747	403.850
Februari	289	2.154.254	362.010
Maart	320	2.400.032	416.299
April	279	1.830.200	325.486
Mei	299	2.282.777	386.649
Juni	310	1.954.354	356.857
Juli	259	1.708.337	304.724
Augustus	329	2.545.103	432.437
September	327	3.613.978	514.088
Oktober	301	1.808.456	312.624
November	271	2.105.732	334.316
December	245	1.748.637	291.526
2004			
Januari	262	2.630.591	399.461
Februari	267	2.856.093	408.914

Begin werkzaamheden

Niet-woongebouwen, indeling naar volume

	Minder dan 3000 m ³			3000 tot 9999 m ³			10000 tot 19999 m ³																																																																																																																																																				
	Aantal gebouwen	Volume (in m ³)	Tot. oppervl. (in m ²)	Aantal gebouwen	Volume (in m ³)	Tot. oppervl. (in m ²)	Aantal gebouwen	Volume (in m ³)	Tot. oppervl. (in m ²)																																																																																																																																																		
2002	2.737	2.498.249	624.922	1.115	6.109.826	1.222.171	275	3.868.743	705.961																																																																																																																																																		
2003	2.129	1.993.035	504.682	892	4.899.820	994.482	228	3.177.782	577.042																																																																																																																																																		
2004	308	283.106	74.660	130	729.685	144.130	46	653.333	117.684																																																																																																																																																		
2003																																																																																																																																																											
Januari	151	146.168	37.716	68	401.668	83.597	19	252.464	47.928																																																																																																																																																		
Februari	174	168.496	43.587	73	397.064	83.956	19	245.891	45.333																																																																																																																																																		
Maart	195	189.343	50.833	83	444.712	89.563	20	274.417	48.165																																																																																																																																																		
April	174	154.810	38.735	67	369.180	76.783	19	273.434	48.344																																																																																																																																																		
Mei	188	187.740	45.772	73	405.853	85.205	18	254.653	45.466																																																																																																																																																		
Juni	185	154.611	38.997	84	461.514	89.315	22	314.264	54.864																																																																																																																																																		
Juli	165	142.879	34.997	60	333.831	68.005	19	252.044	48.171																																																																																																																																																		
Augustus	199	194.283	48.082	84	460.150	91.316	24	351.366	64.577																																																																																																																																																		
September	195	183.572	45.820	87	461.724	92.585	18	248.676	46.428																																																																																																																																																		
Oktober	190	182.267	47.172	75	410.738	81.923	21	289.655	57.163																																																																																																																																																		
November	164	151.712	37.839	73	406.068	81.328	15	220.787	36.473																																																																																																																																																		
December	149	137.154	35.132	65	347.318	70.906	14	200.131	34.130																																																																																																																																																		
2004																																																																																																																																																											
Januari	154	137.647	36.811	63	356.423	70.875	22	313.939	56.344																																																																																																																																																		
Februari	154	145.459	37.849	67	373.262	73.255	24	339.394	61.340																																																																																																																																																		
<table border="1" style="width: 100%; border-collapse: collapse;"> <thead> <tr> <th rowspan="2"></th> <th colspan="3">20000 tot 49999 m³</th> <th colspan="3">50000 m³ en meer</th> </tr> <tr> <th>Aantal gebouwen</th> <th>Volume (in m³)</th> <th>Totale oppervlakte (in m²)</th> <th>Aantal gebouwen</th> <th>Volume (in m³)</th> <th>Totale oppervlakte (in m²)</th> </tr> </thead> <tbody> <tr> <td>2002</td> <td>183</td> <td>5.672.468</td> <td>975.179</td> <td>101</td> <td>15.229.346</td> <td>2.106.165</td> </tr> <tr> <td>2003</td> <td>157</td> <td>4.890.282</td> <td>860.509</td> <td>85</td> <td>11.409.589</td> <td>1.504.737</td> </tr> <tr> <td>2004</td> <td>27</td> <td>774.448</td> <td>139.734</td> <td>19</td> <td>3.046.215</td> <td>332.258</td> </tr> <tr> <td colspan="7">2003</td> </tr> <tr> <td>Januari</td> <td>21</td> <td>672.984</td> <td>112.398</td> <td>6</td> <td>744.554</td> <td>122.257</td> </tr> <tr> <td>Februari</td> <td>15</td> <td>471.528</td> <td>80.888</td> <td>8</td> <td>871.301</td> <td>108.288</td> </tr> <tr> <td>Maart</td> <td>14</td> <td>473.887</td> <td>98.965</td> <td>9</td> <td>1.017.745</td> <td>128.802</td> </tr> <tr> <td>April</td> <td>11</td> <td>305.111</td> <td>55.254</td> <td>7</td> <td>727.760</td> <td>106.429</td> </tr> <tr> <td>Mei</td> <td>12</td> <td>382.269</td> <td>79.433</td> <td>8</td> <td>1.052.367</td> <td>130.840</td> </tr> <tr> <td>Juni</td> <td>13</td> <td>401.234</td> <td>72.376</td> <td>6</td> <td>622.845</td> <td>101.374</td> </tr> <tr> <td>Juli</td> <td>9</td> <td>301.503</td> <td>49.932</td> <td>5</td> <td>678.147</td> <td>103.671</td> </tr> <tr> <td>Augustus</td> <td>15</td> <td>451.866</td> <td>79.556</td> <td>7</td> <td>1.087.536</td> <td>148.971</td> </tr> <tr> <td>September</td> <td>16</td> <td>480.621</td> <td>84.479</td> <td>10</td> <td>2.239.443</td> <td>244.802</td> </tr> <tr> <td>Oktober</td> <td>12</td> <td>345.030</td> <td>53.659</td> <td>3</td> <td>580.844</td> <td>72.747</td> </tr> <tr> <td>November</td> <td>9</td> <td>274.893</td> <td>44.636</td> <td>9</td> <td>1.052.322</td> <td>134.084</td> </tr> <tr> <td>December</td> <td>10</td> <td>329.356</td> <td>48.933</td> <td>7</td> <td>734.725</td> <td>102.472</td> </tr> <tr> <td colspan="7">2004</td> </tr> <tr> <td>Januari</td> <td>14</td> <td>415.371</td> <td>78.548</td> <td>9</td> <td>1.407.280</td> <td>156.927</td> </tr> <tr> <td>Februari</td> <td>13</td> <td>359.077</td> <td>61.186</td> <td>10</td> <td>1.638.935</td> <td>175.331</td> </tr> </tbody> </table>											20000 tot 49999 m ³			50000 m ³ en meer			Aantal gebouwen	Volume (in m ³)	Totale oppervlakte (in m ²)	Aantal gebouwen	Volume (in m ³)	Totale oppervlakte (in m ²)	2002	183	5.672.468	975.179	101	15.229.346	2.106.165	2003	157	4.890.282	860.509	85	11.409.589	1.504.737	2004	27	774.448	139.734	19	3.046.215	332.258	2003							Januari	21	672.984	112.398	6	744.554	122.257	Februari	15	471.528	80.888	8	871.301	108.288	Maart	14	473.887	98.965	9	1.017.745	128.802	April	11	305.111	55.254	7	727.760	106.429	Mei	12	382.269	79.433	8	1.052.367	130.840	Juni	13	401.234	72.376	6	622.845	101.374	Juli	9	301.503	49.932	5	678.147	103.671	Augustus	15	451.866	79.556	7	1.087.536	148.971	September	16	480.621	84.479	10	2.239.443	244.802	Oktober	12	345.030	53.659	3	580.844	72.747	November	9	274.893	44.636	9	1.052.322	134.084	December	10	329.356	48.933	7	734.725	102.472	2004							Januari	14	415.371	78.548	9	1.407.280	156.927	Februari	13	359.077	61.186	10	1.638.935	175.331
	20000 tot 49999 m ³			50000 m ³ en meer																																																																																																																																																							
	Aantal gebouwen	Volume (in m ³)	Totale oppervlakte (in m ²)	Aantal gebouwen	Volume (in m ³)	Totale oppervlakte (in m ²)																																																																																																																																																					
2002	183	5.672.468	975.179	101	15.229.346	2.106.165																																																																																																																																																					
2003	157	4.890.282	860.509	85	11.409.589	1.504.737																																																																																																																																																					
2004	27	774.448	139.734	19	3.046.215	332.258																																																																																																																																																					
2003																																																																																																																																																											
Januari	21	672.984	112.398	6	744.554	122.257																																																																																																																																																					
Februari	15	471.528	80.888	8	871.301	108.288																																																																																																																																																					
Maart	14	473.887	98.965	9	1.017.745	128.802																																																																																																																																																					
April	11	305.111	55.254	7	727.760	106.429																																																																																																																																																					
Mei	12	382.269	79.433	8	1.052.367	130.840																																																																																																																																																					
Juni	13	401.234	72.376	6	622.845	101.374																																																																																																																																																					
Juli	9	301.503	49.932	5	678.147	103.671																																																																																																																																																					
Augustus	15	451.866	79.556	7	1.087.536	148.971																																																																																																																																																					
September	16	480.621	84.479	10	2.239.443	244.802																																																																																																																																																					
Oktober	12	345.030	53.659	3	580.844	72.747																																																																																																																																																					
November	9	274.893	44.636	9	1.052.322	134.084																																																																																																																																																					
December	10	329.356	48.933	7	734.725	102.472																																																																																																																																																					
2004																																																																																																																																																											
Januari	14	415.371	78.548	9	1.407.280	156.927																																																																																																																																																					
Februari	13	359.077	61.186	10	1.638.935	175.331																																																																																																																																																					

Begin werkzaamheden

Verbouwingen bij woongebouwen, indeling per provincie

	België	Brussels Hfdst. Gewest	Antwer- pen	Limburg	Oost- Vlaan- deren	Vlaams Brabant	West- Vlaan- deren	Waals Brabant	Hene- gouwen	Luik	Luxem- burg	Namen
2002	23.276	671	3.639	2.043	4.591	1.972	3.741	827	1.928	2.196	614	1.053
2003	24.871	803	3.958	2.427	4.537	2.218	3.985	853	2.026	2.312	650	1.101
2004	3.494	158	512	337	600	427	513	164	250	305	87	139
2003												
Januari	1.592	40	274	144	323	140	261	47	122	138	40	63
Februari	1.670	71	261	154	325	143	269	53	139	146	41	68
Maart	2.168	80	339	193	397	216	364	83	181	171	50	94
April	2.287	62	382	217	412	205	393	71	194	185	56	111
Mei	2.129	66	372	208	370	165	341	68	194	192	62	91
Juni	2.260	62	379	231	412	194	354	75	184	198	57	114
Juli	2.045	37	315	228	398	144	327	58	180	201	57	98
Augustus	2.364	51	375	233	446	181	393	78	194	246	63	104
September	2.566	98	380	255	423	258	388	112	202	248	81	121
Oktober	2.157	66	332	203	393	203	345	77	177	226	55	80
November	1.949	81	287	192	347	213	296	69	147	189	42	87
December	1.684	89	262	169	291	156	254	62	112	172	46	70
2004												
Januari	1.724	89	261	170	300	215	236	77	126	131	47	70
Februari	1.770	69	251	167	300	212	277	87	124	174	40	69

Verbouwingen bij niet-woongebouwen, indeling per provincie

	België	Brussels Hfdst. Gewest	Antwer- pen	Limburg	Oost- Vlaan- deren	Vlaams Brabant	West- Vlaan- deren	Waals Brabant	Hene- gouwen	Luik	Luxem- burg	Namen
2002	5.513	169	962	571	1.063	433	1.042	146	385	383	144	212
2003	5.717	182	1.007	575	1.120	378	1.278	124	374	376	116	188
2004	902	30	154	84	181	85	192	18	50	59	17	32
2003												
Januari	447	10	84	42	84	32	85	15	35	33	10	17
Februari	496	24	87	46	102	30	113	14	32	23	11	14
Maart	509	16	90	43	102	37	107	13	36	31	10	23
April	508	20	89	51	99	32	118	14	27	33	10	15
Mei	454	14	82	52	81	32	109	7	28	31	8	11
Juni	500	19	89	47	91	26	117	9	40	30	9	24
Juli	392	9	75	33	83	29	92	8	23	22	8	11
Augustus	490	11	99	41	97	32	111	8	34	35	8	14
September	546	23	84	61	106	38	123	9	32	40	13	17
Oktober	516	12	73	62	101	29	131	9	33	38	11	16
November	440	11	82	47	86	31	97	8	26	28	8	14
December	419	13	73	50	88	30	75	10	28	32	10	12
2004												
Januari	433	12	71	38	83	43	93	9	27	31	9	18
Februari	469	18	83	46	98	42	99	9	23	28	8	14

Begin werkzaamheden

Woongebouwen, februari 2004

	Totaal aantal		Volume (in m ³)	Oppervlakte (in m ²)		Aantal ge- bouwen met één woning	Aantal verbou- wingen
	Gebouwen	Woningen		Bewoonbare	Totale		
België	1.814	3.235	1.925.151	342.648	636.371	1.615	1.770
Brussels Hoofdstedelijk Gewest	30	198	100.068	17.028	36.575	21	69
Vlaams Gewest	1.329	2.399	1.441.066	258.173	465.609	1.169	1.207
Provincie Antwerpen	268	563	336.500	58.852	111.301	221	251
Antwerpen	103	262	150.051	27.873	51.051	82	123
Mechelen	63	133	71.423	12.761	24.377	52	69
Turnhout	102	167	115.059	18.219	35.893	86	58
Provincie Limburg	217	344	220.811	36.903	72.103	192	167
Hasselt	92	174	108.269	18.443	35.931	80	78
Maaseik	85	109	72.849	11.635	23.063	78	40
Tongeren	40	60	39.717	6.826	13.113	34	48
Provincie Oost-Vlaanderen	337	593	344.166	67.332	107.854	298	300
Aalst	42	90	53.287	10.583	16.853	34	40
Dendermonde	40	75	42.710	7.904	13.490	36	33
Eeklo	28	41	27.302	5.310	8.410	26	24
Gent	144	211	124.932	24.206	38.250	137	129
Oudenaarde	25	64	33.552	6.830	10.584	20	20
Sint-Niklaas	58	112	62.425	12.502	20.282	46	54
Provincie Vlaams-Brabant	255	349	236.552	38.644	77.287	232	212
Halle-Vilvoorde	146	200	136.284	22.375	43.980	130	113
Leuven	110	149	100.285	16.269	33.315	102	99
Provincie West-Vlaanderen	252	551	303.038	56.443	97.064	226	277
Brugge	42	154	79.185	13.898	25.932	35	75
Diksmuide	20	37	21.337	4.131	6.740	19	12
Ieper	20	21	18.179	3.659	5.518	19	27
Kortrijk	52	80	46.540	9.788	14.987	49	66
Oostende	24	58	23.153	4.585	7.635	20	20
Roeselare	38	74	46.852	8.412	14.832	35	40
Tielt	42	62	41.890	7.131	12.799	39	23
Veurne	13	66	25.938	4.843	8.633	10	14

Begin werkzaamheden

Woongebouwen, februari 2004 - vervolg en einde

	Totaal aantal		Volume (in m ³)	Oppervlakte (in m ²)		Aantal ge- bouwen met één woning	Aantal verbou- wingen
	Gebouwen	Woningen		Bewoonbare	Totale		
Waals Gewest	456	638	384.047	67.451	134.218	425	495
Provincie Waals-Brabant	93	152	93.477	16.004	31.981	84	87
Nijvel	93	152	93.477	16.004	31.981	84	87
Provincie Henegouwen	119	152	88.703	15.674	31.084	114	124
Aat	11	12	7.125	1.347	2.664	11	7
Charleroi	35	49	27.957	5.067	9.775	33	35
Bergen	18	28	13.209	2.307	4.538	16	21
Moeskroen	4	6	3.909	690	1.332	4	11
Zinnik	22	24	14.226	2.616	5.048	21	18
Thuin	8	10	6.665	1.087	2.442	7	16
Doornik	21	24	15.619	2.563	5.288	21	17
Provincie Luik	115	167	104.278	18.588	36.114	104	174
Hoei	14	14	9.129	1.944	3.298	13	18
Luik	54	92	57.240	9.836	19.570	47	94
Verviers	33	44	28.816	5.165	9.936	30	47
Borgworm	14	16	9.103	1.643	3.310	14	14
Provincie Luxemburg	48	57	41.162	6.974	14.799	47	40
Aarlen	6	11	5.347	996	1.969	5	6
Bastenaken	11	12	9.361	1.344	3.602	11	5
Marche-en-Famenne	10	12	8.377	1.521	2.828	10	11
Neufchâteau	11	12	8.241	1.671	2.952	11	8
Virton	10	11	9.837	1.443	3.449	10	11
Provincie Namen	81	110	56.427	10.212	20.240	76	69
Dinant	21	21	11.195	2.033	3.993	21	17
Namen	46	72	35.841	6.397	12.889	42	46
Philippeville	13	16	9.391	1.783	3.359	13	7

Begin werkzaamheden

Niet-woongebouwen, februari 2004

	Totaal aantal		Volume (in m ³)	Oppervlakte (in m ²)	
	Gebouwen	Woningen		Bewoonbare	Totale
België	267	64	2.856.093	7.257	408.914
Brussels Hoofdstedelijk Gewest	5	4	172.490	590	41.667
Vlaams Gewest	199	50	1.403.579	5.748	248.184
Provincie Antwerpen	49	17	420.193	1.692	76.788
Antwerpen	19	11	233.864	969	46.087
Mechelen	10	2	76.985	130	13.210
Turnhout	20	4	109.354	593	17.493
Provincie Limburg	31	8	194.701	975	29.816
Hasselt	15	4	139.769	510	20.595
Maaseik	11	3	47.029	347	7.551
Tongeren	4	1	7.910	118	1.670
Provincie Oost-Vlaanderen	53	12	356.128	1.330	66.804
Aalst	7	8	49.453	788	8.645
Dendermonde	5	0	19.066	22	3.289
Eeklo	5	0	15.624	42	2.795
Gent	22	2	172.664	221	34.269
Oudenaarde	5	0	47.500	24	7.413
Sint-Niklaas	10	2	51.829	233	10.394
Provincie Vlaams-Brabant	8	3	76.551	380	16.438
Halle-Vilvoorde	6	2	54.094	282	11.535
Leuven	2	1	22.457	98	4.902
Provincie West-Vlaanderen	58	10	356.025	1.371	58.375
Brugge	7	2	53.541	324	8.529
Diksmuide	3	0	13.867	23	2.299
Ieper	8	0	22.533	3	3.947
Kortrijk	14	2	70.306	201	12.107
Oostende	4	1	63.446	230	8.596
Roeselare	11	1	65.399	177	9.751
Tielt	9	3	57.147	407	11.241
Veurne	3	0	9.801	6	1.906

Begin werkzaamheden

Niet-woongebouwen, februari 2004 - vervolg en einde

	Totaal aantal		Volume (in m ³)	Oppervlakte (in m ²)	
	Gebouwen	Woningen		Bewoonbare	Totale
Waals Gewest	62	10	1.280.045	920	119.076
Provincie Waals-Brabant	6	4	171.227	325	29.158
Provincie Henegouwen	14	1	925.087	97	50.675
Aat	0	0	2.870	9	466
Charleroi	7	0	792.016	17	34.646
Bergen	1	0	36.219	4	5.302
Moeskroen	1	0	7.675	1	917
Zinnik	2	0	5.198	22	1.060
Thuin	1	0	38.160	2	3.940
Doornik	2	0	42.953	42	4.343
Provincie Luik	25	3	107.060	352	20.946
Hoei	4	1	16.393	161	2.690
Luik	11	1	53.081	160	11.052
Verviers	9	0	35.678	13	6.855
Borgworm	0	0	1.913	18	349
Provincie Luxemburg	9	0	23.745	48	4.577
Aarlen	1	0	2.349	0	279
Bastenaken	2	0	3.803	0	995
Marche-en-Famenne	2	0	9.470	32	1.549
Neufchâteau	3	0	5.500	12	1.228
Virton	1	0	2.623	3	526
Provincie Namen	8	1	52.935	98	13.720
Dinant	2	0	9.884	36	1.495
Namen	5	1	41.739	60	11.943
Philippeville	1	0	1.311	2	282

Begin werkzaamheden

Niet-woongebouwen, indeling naar bestemming, februari 2004

	Aantal gebouwen	Volume (in m ³)	Totale oppervlakte (in m ²)
Totaal	267	2.856.093	408.914
Land, tuinbouw, veeteelt	56	334.932	63.588
Industrie, bouwnijverheid en ambacht	92	1.765.314	174.479
Opslag, behandeling (openbare bedrijven)	4	23.073	2.473
Vervoer en communicatie	5	4.701	882
Zakelijke dienstverlening	3	11.207	2.289
Handel	32	440.534	91.158
Horeca	6	10.453	3.005
Persoonsverzorging	3	3.401	1.001
Openbare besturen en parastatalen	1	4.829	1.211
Particuliere administratie	13	141.593	39.216
Cultuur en ontspanning	16	58.291	13.550
Sport	5	18.087	2.969
Parkeergarages	31	38.808	12.858
Andere (kerk, kapel)	1	921	280

Informatie

Het Nationaal Instituut voor de Statistiek

Waar vindt u de informatie van het N.I.S.?

In vijf grote steden van het land heeft het publiek toegang tot:

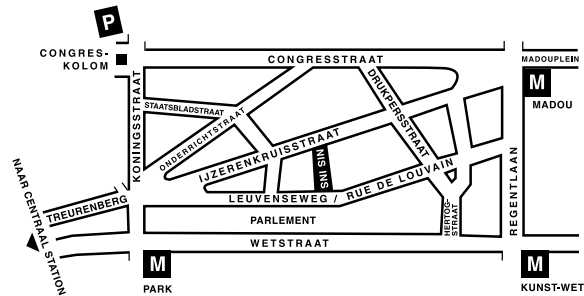
- ◇ Jaarboeken, gespecialiseerde publicaties en een selectie van diskettes en cd-rom's.
- ◇ Een leeszaal, waar men de publicaties van het N.I.S., andere ministeries en Belgische en internationale instellingen kan raadplegen.

Al onze bibliotheken zijn op werkdagen open van 9 tot 12 en van 13 tot 16 uur.

Brussel

Leuvenseweg 44, 1000 Brussel
tel. 02/548 63 65 – 02/548 63 66 fax 02/548 63 6767
e-mail : info@statbel.mineco.fgov.be

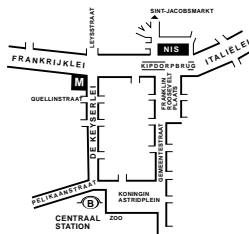
Trein (B) : Centraal Station of station Congres
Metro (M) : lijn 1A en 1B, station Park of Kunst-Wet
lijn 2, station Kunst-Wet of Madou
Tram-Bus : 92, 93, 94 halte Park
65, 66 halte Drukpersstraat
29, 63 halte Congres
Parking (P) : Administratief Centrum (betaalparking)



Antwerpen

Italiëlei 124 - bus 85, 2000 Antwerpen
tel. 03/229 07 00 fax 03/233 28 30
e-mail : info.antwerpen@statbel.mineco.fgov.be

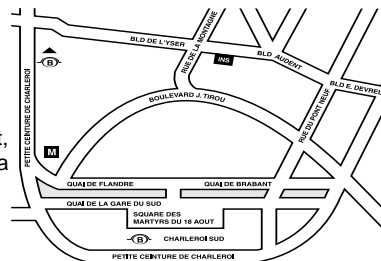
Trein (B) : Centraal Station
Metro (M) : halte Opera
Tram-Bus : vlakbij (Fr. Rooseveltplaats)



Charleroi

Tour Biarent, Bd Audent 14/5., 6000 Charleroi
tel. 071/ 27.44.14 fax 071/ 27.44.19
e-mail : info.charleroi@statbel.mineco.fgov.be

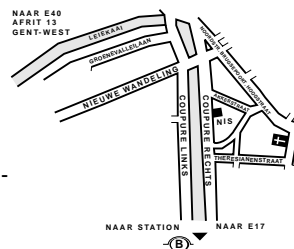
Trein (B) : Charleroi Sud, 20 min van het station (Place Buisset, Rue du Collège, place Charles II, bd Tirou, rue de la Montagne)
Bus : halte Tirou
Autoweg : kleine ring van Charleroi - uitrit Gare du Sud
Parking (P) : betaalparking tegenover het NIS



Gent

Coupure rechts 620, 9000 Gent
tel. 09/267 27 00 fax 09/267 27 29
e-mail : info.gent@statbel.mineco.fgov.be

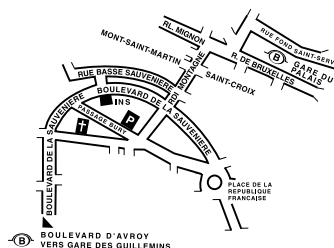
Trein (B) : Gent St.-Pieters
Tram-Bus : 40, 43 halte Theresianenstraat
Autoweg : gemakkelijk bereikbaar langs E40 (uitrit 13 - Gent-West/Drongen)
Parking (P) : op de "Coupure Rechts"



Luik

Bd de la Sauvenière 73-75, 4020 Luik
tel. 04/223 84 11 fax 04/222 49 94
e-mail : info.liege@statbel.mineco.fgov.be

Trein (B) : station Guillemins of Palais
Tram-Bus : (Guillemins) 1 et 4 halte Sauvenière
Parking (P) : Neujean (op 20 m - zelfde straatkant)
Mercure (tegenover)



Het N.I.S. verspreidt tal van producten die de Belgische socio-economische realiteit in cijfers weergeven.

Al deze producten, opgenomen in onze catalogus, kunt u verkrijgen in onze regionale centra of bij onze dienst documentatie - verkoop in Brussel. Onze catalogus wordt u op eenvoudige aanvraag toegestuurd. (zie adressen hiernaast) .

Een keuze uit onze gegevens en de lijst van onze publicaties vindt u eveneens op onze website:
<http://statbel.fgov.be>

Publicaties over de industrie (Uittreksel uit de catalogus)

Bouwnijverheid en woningen

In deze jaarlijkse publicatie vindt men cijfergegevens terug over het bestand aan woon- en andere gebouwen alsook over de toegekende bouwvergunningen en de nieuwbouw- en verbouwingswerken in het referentiejaar. Enkele tabellen geven ook het aantal afbraken.

De nieuwe gebouwen en het aantal woningen erin worden per administratief arrondissement geteld. Daartoe behoort veel informatie die dienstig kan zijn voor de analyse van de bouwsector: volume, oppervlakte, hoedanigheid van de bouwheer (particulier, staat, vzw, naamloze vennootschap...), bestemming van het gebouw (woning, handel, industrie, opslagplaats...).

Enkele andere publicaties

Algemene Publicaties

Regionaal Statistisch Jaarboek
Statistisch tijdschrift - *Maandelijks*

Grondgebied en leefmilieu

Statistiek van de bodembezetting (diskette)

Bevolking

Huishoudens en familiekeren – *Jaarlijks*
Totale bevolking op 1 januari - *jaarlijks*
Huisvesting in sociaal-economisch en geografisch perspectief - *Monografie nr. 10 Volkstelling 1991*

Samenleving

Huishoudbudgetenquête - *jaarlijks*

Economie en financiën


Verkoop van onroerende goederen – *Jaarlijks*
De conjunctuur - *maandelijks*

Landbouw

Land- en tuinbouwtelling op 15 mei - *Jaarlijks*

Handel, diensten en vervoer

Maandelijks vervoerstatistieken – *maandelijks*
Binnenlandse handel - *jaarlijks*



FEDERALE OVERHEIDSDIENST
ECONOMIE, K.M.O.,
MIDDENSTAND & ENERGIE

Statistiek en
Economische Informatie

Eerste uitgave

Gedrukt door de
drukkerij van het NIS
B-1000 Brussel

Juni 2004