

Industrie en bouwnijverheid

**Industriële productie
en bouwnijverheid**

Het Nationaal Instituut voor de Statistiek biedt onpartijdige informatie tegen een redelijke prijs.

De informatie wordt conform de wet verspreid, meer bepaald voor wat betreft de privacy.

De statistieken worden ingedeeld in acht domeinen:

Algemeen	Economie en financiën
Grondgebied en leefmilieu	Landbouw en vergelijkbare activiteiten
Bevolking	Industrie
Samenleving	Diensten, handel en vervoer

Alle rechten voorbehouden. Het vertalen, bewerken, reproduceren op welke wijze dan ook, inbegrepen fotografie en microfilm, is niet toegelaten, tenzij met schriftelijke machtiging vanwege het Nationaal Instituut voor de Statistiek.

Het citeren van korte uittreksels als toelichting of bewijsvoering in een artikel, een boekbespreking of een boek is evenwel toegestaan, mits de bron duidelijk en nauwkeurig wordt vermeld.

Verantwoordelijke uitgever: Hans D'Hondt



Statistiek en
Economische Informatie

© 2003, NATIONAAL INSTITUUT VOOR DE STATISTIEK *uitgever*

B-1000 Brussel – 44 Leuvenseweg

Industrie en bouwnijverheid

Industriële productie en bouwnijverheid

Maandelijks publicatie nr. 4
April 2004

Inhoudsopgave

Statistiek van de industriële productie

I. PRODCOM sectoren : voornamelijk Industrie (vanaf 1/1/94)	1
A. Verdeling van de waarde van de productie en van de tewerkstelling volgens de hoofdactiviteit van de vestiging :	
- Inleiding	3
- Waarde van de industriële productie	4
- Tewerkstelling	16
B. Waarde van de bestellingen voor bepaalde bedrijfstakken volgens de hoofdactiviteit van de vestiging	36
C. Leveringen in waarde en in hoeveelheid volgens de CPA en de PRODCOM lijst :	
- Inleiding	39
- Gegevens	40
II. NIET-PRODCOM sectoren : voornamelijk Energie en Recuperatie (vanaf 1/1/94)	93
A. Omzet en tewerkstelling	
- Inleiding	95
- Omzet	96
- Tewerkstelling	98
B. Industriële productie in absolute cijfers :	
- Zuivelnijverheid	102
- Cokesfabrieken.....	103
- Nijverheid van de petroleumderivaten.....	104
- Ijzer- en staalnijverheid.....	104
- Elektriciteit.....	105
- Gas	105
- Waterdistributie	106

Statistiek van de bouwnijverheid (vanaf 1/1/95)

A. Tewerkstelling	108
B. Lonen	114
C. Nieuwe bestellingen per subsectoren	115
D. Nieuwe bestellingen per gewest.....	121

Statistiek van de bouwvergunningen en van de begonnen gebouwen

- Definities van de gebruikte termen.....	128
---	-----

I. Bouwvergunningen

- Woongebouwen : indeling per provincie.....	132
- Niet-woongebouwen : indeling per provincie.....	132
- Woongebouwen.....	133
- Niet-woongebouwen.....	133
- Niet-woongebouwen : indeling naar volume.....	134
- Verbouwingen bij woongebouwen : indeling per provincie.....	135
- Verbouwingen bij niet-woongebouwen : indeling per provincie.....	135
- Woongebouwen : indeling per arrondissement.....	136
- Niet-woongebouwen : indeling per arrondissement.....	138
- Niet-woongebouwen : indeling per bestemming.....	140

II. Begonnen gebouwen volgens reële datum van start van werkzaamheden

- Woongebouwen : indeling per provincie.....	142
- Niet-woongebouw : indeling per provincie.....	142
- Woongebouwen.....	143
- Niet-woongebouwen.....	143
- Niet-woongebouwen : indeling naar volume.....	144
- Verbouwingen bij woongebouwen : indeling per provincie.....	145
- Verbouwingen bij niet-woongebouwen : indeling per provincie.....	145
- Woongebouwen : indeling per arrondissement.....	146
- Niet-woongebouwen : indeling per arrondissement.....	148
- Niet woongebouwen : indeling naar bestemming.....	150

Conventionele tekens en afkortingen

Conventionele tekens

Gegevens ontbreken	..
0 of minder dan de helft van de gebruikte eenheid	-
Voorlopige cijfers (*)	,
De komma wordt gebruikt om de eenheden af te zonderen van de decimalen	,
Niet publiceerbaar om reden vertrouwelijkheid	# #

Afkortingen

kleiner of gelijk	<=
gelijk of groter	=>
acrylonitrilbutadieenstyreen	ABS
Chemical Vapour Deposition (chemische afzetting uit de dampfase)	CVD
Isolations Prüfung	IP
Liquid Crystal Display	LCD
Physical Vapour Deposition (fysische afzetting uit de dampfase)	PVD
styreenacrylonitril	SAN
Geharmoniseerd Systeem	GS
gecombineerde nomenclatuur	GN
centigram	cg
kubieke centimeter	cm ³
kilonewton	kN
kilovar	kvar
kilovolt	kV
millimeter	mm
megapascal	MPa
ton	t
zogenaamd	z.g.
en dergelijk	e.d.
exclusief	excl.
inclusief	incl.
met betrekking tot	m.b.t.
niet elders genoemd	n.e.g.
niet opgemaakt voor de verkoop in het klein	n.o.v.k.
opgemaakt voor de verkoop in het klein	o.v.k.
vin de qualité produit dans une région déterminée (in bepaalde gebieden voortgebrachte kwaliteitswijnen)	v.q.p.r.d.

Industriële productie

I. PRODCOM sectoren

(voornamelijk Industrie)

Inleiding

1 januari 1994 betekent een keerpunt in de opstelling van maandstatistieken van de industriële productie. Tot 1993 bestond voor de meeste sectoren een specifieke maandstatistiek. De gebruikte goederennomenclatuur was een empirisch ontworpen productenlijst per bedrijfstak.

Sinds het tot stand komen van de interne markt op 1 januari '93 is de behoefte aan internationaal vergelijkbare resultaten toegenomen. Men wil de gegevens over productie kunnen koppelen aan die over de buitenlandse handel. Dit leidde tot de PRODCOM-enquête.

De meeste industriële ondernemingen met 10 of meer personeelsleden of met een jaaromzet van 2 478 935,25 EUR, en sommige andere ondernemingen met een industriële nevenactiviteit waar tenminste 20 personen werken, zijn onderworpen aan Prodcom.

Om uiteenlopende redenen worden de statistieken van enkele sectoren (energie, recuperatie, waterdistributie, slachthuizen, zuivel, ijzer en staal) nog ingezameld volgens het oude systeem.

De nieuwe nomenclatuur voor de productiestatistieken, de Prodcom-lijst, bevat ongeveer 5.700 industriële producten, hoofdzakelijk goederen, maar ook een aantal industriële diensten. Elke rubriek van de Prodcom-lijst wordt aangeduid door een code van acht cijfers. De eerste vier cijfers komen overeen met een klasse van de NACE-rev. 1. Aldus wordt een overeenstemming gerealiseerd tussen producten en activiteiten. Bovendien bestaan de rubrieken van de Prodcom-lijst uit artikelen of groepen artikelen van de gecombineerde nomenclatuur.

Er wordt geënquêteerd op het niveau van de lokale eenheid. Indien in één lokale eenheid meerdere activiteiten worden uitgeoefend, vult men één aangifte in per activiteit, t.t.z. per afdeling (2 cijfers) van de NACE-rev. 1. Naast gegevens betreffende de waarde van de productie volgens de hoofdactiviteit (hoeveelheid en waarde van de leveringen), zijn er ook gegevens betreffende tewerkstelling en arbeidsvolume.

In deze tabel is de waarde van de productie van een vestiging gerangschikt in één code op vier cijfers van de NACE-rev.1. Deze code duidt de hoofdactiviteit van de vestiging aan.

Ter verduidelijking volgt een voorbeeld:

Gegeven een vestiging X die twee producten A (code 17.20.31.59) en B (code 17.30.30.30) produceert met als respectievelijke waarde 60 000 EUR en 40 000 EUR. Deze producten behoren tot twee verschillende klassen van de NACE-rev.1 (d.w.z. de eerste vier cijfers van de Prodcom-code van A en B verschillen). Vestiging X krijgt als hoofdactiviteit de eerste vier cijfers van product A nl. 17.20 (met het grootste aandeel in de waarde van de productie van vestiging X).

In de tabel wordt de volledige waarde van de productie van vestiging X, 100 000 EUR, opgenomen in de activiteitscode 17.2 (drie cijfers).

De resultaten zijn nog voorlopig, omdat er nog steeds een kleine non-respons is.

De belangrijke verschillen die worden vastgesteld voor bepaalde sectoren tussen december van een bepaald jaar en januari van het volgend jaar, zijn gedeeltelijk te wijten aan de jaarlijkse bijwerking van het Prodcom-aangeversbestand.

PRODCOM - Leveringen per activiteit

Waarde van de industriële productie (1) volgens de hoofdactiviteit

NACE Code	Activiteit	2003				
		April	Mei	Juni	Juli	Augustus
14	Overige winning van delfstoffen	67 625	62 270	64 228	44 421	56 647
14.1	- Winning van steen	18 046	18 462	18 294	11 294	17 508
14.2	- Winning van zand en klei	37 998	35 816	39 618	27 484	33 838
14.B	- Overige winning van delfstoffen n.e.g. (14.B = 14.3 + 14.4 + 14.5)	11 581	7 993	6 316	5 644	5 301
1C	Vervaardiging van voedingsmiddelen en dranken (1C=15 m.u.v. slachterijen en melkerijen)	1 602 000	1 496 280	1 540 641	1 591 501	1 506 953
15.B	- Productie en verwerking van vlees en vleesproducten (15B= 15.1 m.u.v. slachterijen)	269 209	253 430	252 157	259 449	251 590
15.2	- Verwerking en conservering van vis en vervaardiging van visproducten	29 903	28 106	28 896	30 056	26 114
15.3	- Verwerking en conservering van groenten en fruit	164 309	156 198	148 595	155 816	144 819
15.4	- Vervaardiging van plantaardige en dierlijke oliën en vetten	120 840	106 648	109 238	107 351	104 463
15.C	- Consumptie-ijs (15.C = 15.52)	24 555	25 631	33 571	32 888	27 848
15.6	- Vervaardiging van maalderijproducten, zetmeel en zetmeelproducten	179 460	173 227	178 091	184 864	158 964
15.7	- Vervaardiging van diervoeders	137 190	120 924	115 084	130 716	122 113
15.8	- Vervaardiging van overige voedingsmiddelen	445 506	405 759	430 581	428 028	423 226
15.9	- Vervaardiging van dranken	231 029	226 357	244 428	262 333	247 816
16	Vervaardiging van tabaksproducten	33 598	31 117	35 949	31 119	26 152
17	Vervaardiging van textiel	435 150	372 036	393 131	366 746	277 079
17.1	- Bewerken en spinnen van textielvezels	29 520	23 961	28 291	20 380	15 271
17.2	- Weven van textiel	115 039	98 951	101 340	91 241	56 893
17.3	- Textielveredeling	25 079	21 146	22 948	18 615	15 971
17.4	- Vervaardiging van geconfectioneerde artikelen van textiel, exclusief kleding	38 052	39 358	35 864	31 196	24 870
17.5	- Vervaardiging van overige textielproducten	216 252	178 754	193 251	194 175	153 426
17.6	- Vervaardiging van gebreide en gehaakte stoffen	8 050	6 978	6 352	5 661	4 201

(1) Leveringen m.i.v. de industriële behandelingen en diensten en aan het buitenland geleverd maakloonwerk.

PRODCOM - Leveringen per activiteit

van de vestiging (voorlopige cijfers in 1 000 EUR)

September	Oktober	November	December	2003	2004		NACE Code
					Januari	Februari	
70 059	67 740	54 862	46 899	691 539	44 653	49 034	14
19 909	19 954	17 802	14 563	205 210	15 644	16 203	14.1
43 410	41 601	31 303	24 810	399 048	20 957	24 854	14.2
6 740	6 185	5 757	7 526	87 281	8 052	7 976	14.B
1 660 512	1 777 173	1 579 309	1 649 154	19 061 994	1 513 500	1 499 197	1C
287 827	299 176	260 102	287 676	3 201 376	258 647	245 230	15.B
29 707	32 212	32 333	41 955	358 328	24 832	25 504	15.2
168 191	172 511	158 560	175 130	1 910 250	158 990	154 744	15.3
119 090	119 305	118 907	116 534	1 379 333	114 475	106 885	15.4
16 331	11 532	10 665	11 344	234 506	12 340	11 704	15.C
183 091	181 650	154 505	153 208	2 076 168	172 947	160 399	15.6
137 756	153 336	135 140	155 362	1 615 442	144 101	136 864	15.7
518 671	579 788	518 264	516 464	5 695 679	444 744	470 144	15.8
199 848	227 664	190 832	191 482	2 590 913	182 423	187 723	15.9
35 119	39 060	33 715	34 951	391 112	31 641	35 097	16
454 476	478 406	412 662	348 398	4 820 596	395 518	389 362	17
29 132	29 521	25 444	22 844	313 641	28 515	26 765	17.1
111 828	122 859	106 450	83 223	1 226 018	106 640	98 228	17.2
25 759	26 585	22 612	21 418	280 598	24 069	24 073	17.3
35 301	34 957	37 808	35 017	418 998	30 255	32 679	17.4
238 144	251 194	211 486	176 565	2 440 133	195 362	198 062	17.5
7 570	7 969	5 884	5 664	80 679	5 811	4 643	17.6

PRODCOM - Leveringen per activiteit

Waarde van de industriële productie (1) volgens de hoofdactiviteit

NACE Code	Activiteit	2003				
		April	Mei	Juni	Juli	Augustus
17.7	- Vervaardiging van gebreide en gehaakte artikelen	3 157	2 888	5 084	5 478	6 446
18	Vervaardiging van kleding en bontnijverheid	32 028	27 377	28 982	42 296	46 171
19	Leernijverheid en vervaardiging van schoeisel	11 077	9 675	10 280	8 511	9 025
19.A	- Looien, bereiden en vervaardiging van lederen artikelen, behalve schoeisel (19.A = 19.1 + 19.2)	9 361	8 209	8 712	7 007	7 025
19.3	- Vervaardiging van schoeisel	1 716	1 465	1 567	1 504	2 000
20	Houtindustrie en vervaardiging van artikelen van hout en van kurk, exclusief meubelen; vervaardiging van	209 412	191 046	209 776	170 474	150 817
20.1	- Zagen en schaven van hout, impregneren van hout	42 097	36 923	39 577	28 418	25 808
20.2	- Vervaardiging van panelen en platen van hout	103 825	93 842	104 394	91 442	76 789
20.3	- Vervaardiging van schrijn- en timmerwerk	36 683	34 395	40 460	27 994	26 355
20.4	- Vervaardiging van houten emballage	20 200	19 158	18 930	16 911	17 600
20.5	- Vervaardiging van overige artikelen van hout, van kurk en riet en van vlechtwerk	6 608	6 727	6 415	5 709	4 265
21	Vervaardiging van pulp, papier en papierwaren	325 058	298 647	307 755	304 991	272 866
21.1	- Vervaardiging van papierpulp, papier en karton	140 445	131 777	130 050	135 293	120 457
21.2	- Vervaardiging van artikelen van papier en karton	184 613	166 871	177 705	169 698	152 409
22	Uitgeverijen, drukkerijen en reproductie van opgenomen media	371 638	408 339	374 908	297 773	343 778
22.A	- Uitgeverijen en reproductie van opgenomen media (22.A = 22.1 + 22.3)	165 042	199 325	173 875	147 791	168 777
22.2	- Drukkerijen en diensten in verband met drukkerijen	206 596	209 014	201 032	149 982	175 000
24	Vervaardiging van chemische producten	2 358 616	2 133 231	2 299 263	2 235 450	1 963 142
24.1	- Vervaardiging van chemische basisproducten	1 413 913	1 316 676	1 347 576	1 316 928	1 141 112
24.2	- Vervaardiging van verdelgingsmiddelen en van andere chemische producten voor de landbouw	84 556	60 119	71 232	68 754	39 345
24.3	- Vervaardiging van verf, vernis e.d., drukinkt en mastiek	82 179	73 210	80 716	78 982	64 146
24.4	- Vervaardiging van farmaceutische producten en van chemische en botanische producten voor medicinaal	407 108	336 521	423 792	412 731	396 345

(1) Leveringen m.i.v. de industriële behandelingen en diensten en aan het buitenland geleverd maakloonwerk.

PRODCOM - Leveringen per activiteit

van de vestiging (voorlopige cijfers in 1 000 EUR) - vervolg

September	Oktober	November	December	2003	2004		NACE Code
					Januari	Februari	
6 742	5 321	2 977	3 667	60 529	4 866	4 913	17.7
45 646	34 209	23 381	25 121	441 994	41 172	47 059	18
11 086	11 977	9 462	10 750	125 867	8 912	10 389	19
8 971	10 185	7 879	9 320	103 610	6 834	8 222	19.A
2 114	1 792	1 583	1 430	22 258	2 078	2 167	19.3
209 904	215 285	182 612	173 582	2 280 227	182 762	192 649	20
37 511	37 906	28 963	25 515	401 922	30 432	33 547	20.1
107 030	108 975	95 798	92 552	1 174 178	97 751	103 808	20.2
39 538	42 552	34 121	33 887	417 005	32 308	34 351	20.3
19 880	20 088	18 311	16 996	220 329	18 263	16 553	20.4
5 944	5 764	5 419	4 632	66 793	4 008	4 390	20.5
339 410	346 035	294 691	288 457	3 745 511	308 865	306 411	21
157 587	156 661	136 918	130 871	1 683 247	137 928	139 028	21.1
181 823	189 374	157 773	157 586	2 062 264	170 936	167 383	21.2
438 701	456 502	399 181	428 882	4 597 781	349 716	335 171	22
205 954	216 328	193 236	196 270	2 137 772	157 780	147 664	22.A
232 747	240 174	205 945	232 612	2 460 009	191 936	187 507	22.2
2 373 534	2 376 719	2 216 645	2 190 371	27 180 965	2 156 150	2 258 034	24
1 331 358	1 397 040	1 281 276	1 191 462	15 895 341	1 354 975	1 374 245	24.1
54 554	32 818	39 167	56 364	706 420	70 539	82 110	24.2
82 351	83 898	71 865	58 564	902 566	72 107	71 993	24.3
530 407	467 786	487 777	566 568	5 366 611	316 149	388 518	24.4

PRODCOM - Leveringen per activiteit

Waarde van de industriële productie (1) volgens de hoofdactiviteit

NACE Code	Activiteit	2003				
		April	Mei	Juni	Juli	Augustus
24.5	- Vervaardiging van zeep, wasmiddelen, poets- en reinigingsmiddelen, parfums en cosmetische artikelen	100 296	93 326	98 722	102 244	93 830
24.6	- Vervaardiging van overige chemische producten	226 539	215 709	235 545	226 175	192 191
24.7	- Vervaardiging van synthetische en kunstmatige vezels	44 025	37 670	41 681	29 637	36 172
25	Vervaardiging van producten van rubber en kunststof	405 015	383 767	421 600	364 979	312 282
25.1	- Vervaardiging van producten van rubber	32 028	31 616	35 598	29 105	22 439
25.2	- Vervaardiging van producten van kunststof	372 987	352 151	386 002	335 873	289 843
26	Vervaardiging van overige niet-metaalhoudende minerale producten	474 284	437 872	489 418	373 310	381 516
26.1	- Vervaardiging van glas en glaswerk	145 824	137 539	150 471	135 522	115 593
26.A	- Vervaardiging van keramische tegels, plavuizen, behalve dakpannen en bakstenen (26.A = 26.2 + 26.3)	12 016	13 813	12 611	13 043	11 802
26.4	- Vervaardiging van dakpannen, bakstenen, tegels en overige producten voor de bouw van gebakken klei	27 214	25 023	28 218	20 931	23 314
26.5	- Vervaardiging van cement, kalk en gips	65 710	59 392	65 132	49 894	53 268
26.6	- Vervaardiging van artikelen van beton, gips en cement	173 906	155 831	180 481	115 286	134 273
26.7	- Houwen, bewerken en afwerken van bouwen siersteen	19 301	18 760	20 656	13 073	15 600
26.8	- Vervaardiging van overige niet-metaalhoudende minerale producten	30 313	27 514	31 849	25 561	27 666
2E	Metallurgie (2E = 27 behalve Staalindustrie Verbond)	398 271	373 818	388 840	348 155	332 661
2F	Metallurgie (2F = 27 behalve vervaardiging van ijzer en staal en van ferroleringen)					
27.A	- Vervaardiging van ijzer, staal en ferroleringen (behalve Staalindus. Verbond), buizen inbegrepen (27.A = 27.1 + 27.2)	16 802	15 850	21 640	15 770	11 093
27.2	- Vervaardiging van buizen					
27.3	- Overige eerste verwerking van ijzer en staal	101 047	89 467	95 390	78 814	66 886
27.4	- Productie van non-ferrometalen	255 945	247 209	249 035	238 177	238 380
27.5	- Gieten van metalen	24 476	21 292	22 776	15 394	16 303
28	Vervaardiging van producten van metaal	602 769	587 062	663 611	529 515	498 690

(1) Leveringen m.i.v. de industriële behandelingen en diensten en aan het buitenland geleverd maakloonwerk.

PRODCOM - Leveringen per activiteit

van de vestiging (voorlopige cijfers in 1 000 EUR) - vervolg

September	Oktober	November	December	2003	2004		NACE Code
					Januari	Februari	
101 295	104 119	87 154	93 457	1 174 852	99 569	96 814	24.5
229 940	244 393	207 268	185 789	2 650 576	205 510	203 085	24.6
43 630	46 665	42 138	38 165	484 599	37 302	41 270	24.7
419 696	434 685	366 783	327 902	4 621 626	404 965	377 912	25
36 519	34 250	28 382	27 311	375 548	32 742	30 805	25.1
383 178	400 435	338 401	300 591	4 246 078	372 223	347 106	25.2
509 431	512 024	409 894	338 507	5 104 038	344 995	383 255	26
164 949	174 706	148 065	118 355	1 719 046	130 430	130 246	26.1
12 754	14 992	11 311	13 577	151 110	12 151	10 355	26.A
28 848	28 210	21 906	15 512	283 612	20 466	23 861	26.4
66 744	65 491	51 145	42 883	677 609	45 464	51 679	26.5
179 759	175 455	137 401	115 342	1 748 526	101 654	128 959	26.6
22 306	21 216	16 016	15 725	207 819	13 142	15 431	26.7
34 071	31 953	24 050	17 113	316 316	21 688	22 724	26.8
411 918	454 854	376 991	339 896	4 624 146			2E
					398 393	440 822	2F
17 432	20 347	16 568	12 656	200 969			27.A
					15 521	15 779	27.2
97 692	105 525	90 221	72 471	1 072 385	88 961	91 599	27.3
272 296	304 036	248 901	236 920	3 089 340	270 271	308 392	27.4
24 497	24 947	21 300	17 849	261 452	21 373	23 002	27.5
701 773	679 481	570 238	581 823	7 153 010	530 931	554 687	28

PRODCOM - Leveringen per activiteit

Waarde van de industriële productie (1) volgens de hoofdactiviteit

NACE Code	Activiteit	2003				
		April	Mei	Juni	Juli	Augustus
28.1	- Vervaardiging van metalen constructiewerken voor de bouw	197 466	208 554	235 636	165 925	177 638
28.2	- Vervaardiging van tanks, reservoirs en bergingsmiddelen, van metaal; vervaardiging van radiatoren en ketels	67 245	66 933	77 943	77 459	64 230
28.3	- Vervaardiging van stoomketels	41 502	32 392	46 187	38 196	32 190
28.4	- Smeden, persen, stampen en profielwalsen van metaal; poedermetallurgie	19 520	17 976	18 984	17 150	13 698
28.5	- Oppervlaktebehandeling en bekleding van metaal; algemene metaalbewerking	110 650	107 072	115 191	90 776	84 977
28.6	- Vervaardiging van scharen, messen, bestekken, gereedschap en ijzerwaren	38 198	35 457	41 715	31 780	28 737
28.7	- Vervaardiging van overige producten van metaal	128 189	118 678	127 955	108 229	97 220
29	Vervaardiging van machines, apparaten en werktuigen, n.e.g.	625 990	608 015	688 566	566 485	436 897
29.1	- Vervaardiging van machines voor de productie en toepassing van mechanische energie, exclusief motoren voor algemeen gebruik	130 977	131 235	141 725	134 167	115 670
29.2	- Vervaardiging van overige machines voor algemeen gebruik	185 667	180 228	217 250	178 210	141 124
29.3	- Vervaardiging van machines voor de landbouw en de bosbouw	62 091	76 380	68 417	48 939	21 229
29.4	- Vervaardiging van gereedschapswerktuigen	19 527	23 532	26 254	33 546	11 366
29.5	- Vervaardiging van overige machines voor specifieke doeleinden	181 061	166 167	186 478	147 603	122 427
29.6	- Vervaardiging van wapens en munitie	28 366	12 817	26 484	9 005	10 845
29.7	- Vervaardiging van huishoudapparaten	18 301	17 656	21 960	15 016	14 236
30	Vervaardiging van kantoorcomputers en computers	25 950	26 278	27 638	23 346	21 726
31	Vervaardiging van elektrische machines en apparaten	306 161	304 791	333 208	291 774	268 496
31.1	- Vervaardiging van elektromotoren en van elektrische generatoren en transformatoren	43 191	44 826	47 711	34 174	35 977
31.2	- Vervaardiging van schakel- en verdeelinrichtingen	67 840	63 623	72 354	67 892	58 459
31.3	- Vervaardiging van geïsoleerde kabels en draad	38 906	38 552	37 326	31 799	29 985
31.4	- Vervaardiging van accumulatoren en elektrische batterijen	19 380	17 074	21 997	16 576	16 274
31.5	- Vervaardiging van elektrische lampen en verlichtingsapparaten	49 756	45 101	46 909	42 032	40 074

(1) Leveringen m.i.v. de industriële behandelingen en diensten en aan het buitenland geleverd maakloonwerk.

PRODCOM - Leveringen per activiteit

van de vestiging (voorlopige cijfers in 1 000 EUR) - vervolg

September	Oktober	November	December	2003	2004		NACE Code
					Januari	Februari	
263 825	229 133	194 554	208 418	2 432 074	168 180	182 884	28.1
86 736	89 510	73 363	86 312	902 093	63 813	61 954	28.2
39 279	40 178	33 684	37 242	443 488	30 478	32 799	28.3
22 035	22 154	19 001	15 676	224 802	21 260	22 250	28.4
123 061	120 596	104 403	100 885	1 297 079	102 006	106 079	28.5
41 101	42 800	34 531	29 513	439 805	35 266	31 563	28.6
125 735	135 110	110 702	103 777	1 413 668	109 928	117 158	28.7
599 490	624 375	604 698	700 593	7 271 784	512 748	582 505	29
145 118	150 390	133 418	147 032	1 626 360	109 664	131 622	29.1
182 884	190 753	171 261	209 957	2 204 563	167 915	178 986	29.2
31 738	31 396	31 451	49 186	586 251	33 842	43 795	29.3
25 553	22 016	20 610	31 974	271 264	14 934	16 395	29.4
168 002	184 627	171 620	207 130	2 063 366	152 307	177 382	29.5
22 106	17 617	54 593	32 748	276 226	12 296	12 968	29.6
24 089	27 576	21 745	22 566	243 754	21 790	21 356	29.7
29 683	21 693	27 382	28 286	322 923	21 506	19 512	30
359 530	366 216	317 967	334 439	3 842 397	280 629	304 012	31
58 756	47 691	42 493	46 878	556 928	35 636	39 580	31.1
69 043	77 445	69 512	82 881	819 829	63 415	64 994	31.2
38 990	43 669	35 191	27 459	428 943	34 961	35 262	31.3
24 958	28 402	26 197	22 245	245 887	18 093	19 186	31.4
52 238	58 492	49 483	45 224	586 538	46 976	48 523	31.5

PRODCOM - Leveringen per activiteit

Waarde van de industriële productie (1) volgens de hoofdactiviteit

NACE Code	Activiteit	2003				
		April	Mei	Juni	Juli	Augustus
31.6	- Vervaardiging van overige elektrische benodigdheden	87 088	95 614	106 910	99 301	87 725
32	Vervaardiging van audio-, video- en telecommunicatieapparatuur	230 140	213 099	185 442	159 941	185 991
32.1	- Vervaardiging van elektronische onderdelen	36 487	35 599	46 249	33 091	33 665
32.A	- Vervaardiging van audio-, video- en telecommunicatieapparatuur (32.A = 32.2 + 32.3)	193 653	177 500	139 193	126 850	152 326
33	Vervaardiging van medische apparatuur en instrumenten, van precisie- en optische instrumenten en van uurwerken	70 284	69 665	81 432	65 122	56 286
33.1	- Vervaardiging van medische apparatuur en instrumenten en van orthopedische artikelen	18 591	17 297	18 241	15 337	13 730
33.2	- Vervaardiging van meet-, regel-, navigatie- en controleapparatuur	41 371	40 789	52 066	37 803	33 223
33.3	- Vervaardiging van apparaten voor de bewaking van industriële processen	6 041	7 198	7 446	6 281	6 573
33.4	- Vervaardiging van optische instrumenten en van foto- en filmapparatuur	3 747	3 944	3 123	5 269	2 579
33.5	- Vervaardiging van uurwerken	533	437	555	433	181
34	Vervaardiging en assemblage van auto's, aanhangwagens en opleggers	1 305 871	1 294 947	1 362 322	1 017 434	733 729
34.1	- Vervaardiging en assemblage van auto's	963 150	973 042	1 009 524	764 550	529 227
34.2	- Vervaardiging van carrosserieën; vervaardiging van aanhangwagens, caravans en opleggers	109 420	96 972	109 078	81 423	69 949
34.3	- Vervaardiging van onderdelen en accessoires voor motorvoertuigen en motoren daarvan	233 301	224 933	243 721	171 460	134 553
35	Vervaardiging van overige transportmiddelen	113 411	154 465	99 275	80 644	85 631
35.1	- Scheepsbouw en -reparatie	9 650	8 940	7 573	8 196	6 902
35.4	- Vervaardiging van motorrijwielen en rijwielen	8 183	5 916	6 315	6 057	4 376
35.I	- Vervaardiging van lucht-en ruimtevaartuigen en rollend materieel (35.F = 35.2 + 35.3)	95 578	139 609	85 387	66 391	74 354
36	Vervaardiging van meubelen; overige industrie	232 804	228 781	241 109	176 906	157 559
36.1	- Vervaardiging van meubelen	186 567	176 921	187 318	134 410	120 965
36.2	- Bewerking van edelstenen en vervaardiging van juwelen en dergelijke artikelen	26 523	33 702	35 822	23 417	19 973
36.3	- Vervaardiging van muziekinstrumenten	164	146	100	221	54

(1) Leveringen m.i.v. de industriële behandelingen en diensten en aan het buitenland geleverd maakloonwerk.

PRODCOM - Leveringen per activiteit

van de vestiging (voorlopige cijfers in 1 000 EUR) - vervolg

September	Oktober	November	December	2003	2004		NACE Code
					Januari	Februari	
115 545	110 516	95 090	109 752	1 204 272	81 548	96 467	31.6
243 198	260 448	222 375	176 510	2 462 346	197 095	189 616	32
50 070	44 174	41 759	45 250	488 320	43 083	41 774	32.1
193 128	216 274	180 616	131 260	1 974 027	154 012	147 842	32.A
82 087	81 574	72 859	82 541	882 009	67 863	70 187	33
18 984	21 418	17 044	19 629	214 694	16 716	17 952	33.1
44 380	47 594	45 527	47 761	522 210	36 587	37 509	33.2
7 763	8 465	6 763	7 397	86 623	8 700	9 415	33.3
10 274	3 715	3 166	7 329	52 870	5 369	4 821	33.4
686	382	359	424	5 612	490	490	33.5
1 307 405	1 245 081	1 411 433	1 322 118	14 931 136	1 196 598	1 260 129	34
967 678	896 539	1 094 574	1 009 522	11 142 624	881 272	934 173	34.1
108 094	114 534	97 043	104 808	1 205 008	99 585	105 561	34.2
231 634	234 007	219 816	207 788	2 583 504	215 592	220 267	34.3
88 726	101 044	102 337	104 644	1 241 914	90 055	98 780	35
9 925	8 977	15 271	13 384	133 864	8 137	10 219	35.1
4 934	4 949	3 930	4 141	64 576	5 068	5 385	35.4
73 866	87 119	83 137	87 120	1 043 473	76 850	83 176	35.1
263 982	254 175	230 688	229 980	2 748 282	204 430	222 897	36
205 557	192 194	179 596	170 159	2 152 780	161 998	181 448	36.1
36 975	39 394	30 949	41 293	368 497	23 808	25 416	36.2
182	176	141	164	1 742			36.3

PRODCOM - Leveringen per activiteit

Waarde van de industriële productie (1) volgens de hoofdactiviteit

NACE Code	Activiteit	2003				
		April	Mei	Juni	Juli	Augustus
36.4	- Vervaardiging van sportartikelen	1 173	1 041	917	742	756
36.5	- Vervaardiging van spellen en speelgoed	8 308	8 477	8 422	9 208	8 822
36.6	- Diverse industrie, n.e.g.	10 067	8 494	8 529	8 908	6 989
36.A	- Overige industrie, m.i.v. de vervaardiging van muziekinstrumenten (36.A = 36.3 + 36.6)	10 231	8 640	8 629	9 128	7 043
	Totaal	10 237 154	9 712 578	10 247 373	9 090 896	8 124 091

(1) Leveringen m.i.v. de industriële behandelingen en diensten en aan het buitenland geleverd maakloonwerk.

PRODCOM - Leveringen per activiteit

van de vestiging (voorlopige cijfers in 1 000 EUR) - vervolg en einde

September	Oktober	November	December	2003	2004		NACE Code
					Januari	Februari	
694	935	880	1 034	10 304	535	708	36.4
9 436	8 897	8 480	7 438	96 271	7 569	5 971	36.5
11 138	12 580	10 642	9 894	118 688			36.6
11 320	12 756	10 783	10 057	120 429	10 450	9 296	36.A
10 655 364	10 838 756	9 920 165	9 763 804	118 543 197	9 283 096	9 626 720	

PRODCOM - Tewerkstelling, uren en lonen

Tewerkstelling, uren en lonen volgens de hoofdactiviteit van de vestiging (voorlopige)

NACE Code	Activiteit		2003			
			April	Mei	Juni	Juli
14	Overige winning van delfstoffen	Aantal arbeiders	2 402	2 382	2 372	2 351
		Aantal bedienden	796	790	787	777
		Totaal	3 198	3 172	3 159	3 128
		Aantal uren (1)	436 472	404 104	423 810	280 781
		Trimestriële lonen (2)			23 144	
14.1	- Winning van steen	Aantal arbeiders	1 172	1 160	1 164	1 151
		Aantal bedienden	306	304	303	303
		Totaal	1 478	1 464	1 467	1 454
		Aantal uren (1)	199 824	185 249	196 967	102 243
		Trimestriële lonen (2)			11 277	
14.2	- Winning van zand en klei	Aantal arbeiders	1 108	1 102	1 092	1 083
		Aantal bedienden	376	372	372	358
		Totaal	1 484	1 474	1 464	1 441
		Aantal uren (1)	205 139	189 235	198 709	152 039
		Trimestriële lonen (2)			10 329	
14.B	- Overige winning van delfstoffen n.e.g. (14.B = 14.3 + 14.4 + 14.5)	Aantal arbeiders	122	120	116	117
		Aantal bedienden	114	114	112	116
		Totaal	236	234	228	233
		Aantal uren (1)	31 509	29 620	28 134	26 499
		Trimestriële lonen (2)			1 538	
1C	Vervaardiging van voedingsmiddelen en dranken (1C=15 m.u.v. slachterijen en melkerijen)	Aantal arbeiders	46 563	46 463	46 420	46 558
		Aantal bedienden	18 688	18 662	18 541	18 562
		Totaal	65 251	65 125	64 961	65 120
		Aantal uren (1)	8 199 063	7 774 244	7 831 801	7 272 502
		Trimestriële lonen (2)			417 976	
15.B	- Productie en verwerking van vlees en vleesproducten (15B= 15.1 m.u.v. slachterijen)	Aantal arbeiders	10 330	10 363	10 282	10 276
		Aantal bedienden	1 862	1 864	1 860	1 863
		Totaal	12 192	12 227	12 142	12 139
		Aantal uren (1)	1 557 055	1 446 700	1 409 961	1 371 646
		Trimestriële lonen (2)			64 921	
15.2	- Verwerking en conservering van vis en vervaardiging van visproducten	Aantal arbeiders	1 075	1 068	1 051	1 066
		Aantal bedienden	437	441	446	445
		Totaal	1 512	1 509	1 497	1 511
		Aantal uren (1)	196 951	186 171	182 492	182 360
		Trimestriële lonen (2)			8 653	
15.3	- Verwerking en conservering van groenten en fruit	Aantal arbeiders	5 245	5 279	5 332	5 333
		Aantal bedienden	1 312	1 309	1 320	1 333
		Totaal	6 557	6 588	6 652	6 666
		Aantal uren (1)	811 481	781 085	819 186	811 798
		Trimestriële lonen (2)			36 719	
15.4	- Vervaardiging van plantaardige en dierlijke oliën en vetten	Aantal arbeiders	707	700	700	701
		Aantal bedienden	580	580	579	584
		Totaal	1 287	1 280	1 279	1 285
		Aantal uren (1)	159 544	148 483	152 064	141 646
		Trimestriële lonen (2)			11 403	
15.C	- Consumptie-ijs (15.C = 15.52)	Aantal arbeiders	1 212	1 220	1 258	1 254
		Aantal bedienden	253	254	251	253
		Totaal	1 465	1 474	1 509	1 507
		Aantal uren (1)	192 110	180 458	191 687	196 283
		Trimestriële lonen (2)			7 983	
15.6	- Vervaardiging van maalderijproducten, zetmeel en zetmeelproducten	Aantal arbeiders	1 934	1 940	1 940	1 944
		Aantal bedienden	1 573	1 562	1 555	1 543
		Totaal	3 507	3 502	3 495	3 487
		Aantal uren (1)	477 466	453 835	447 801	412 837
		Trimestriële lonen (2)			31 342	
15.7	- Vervaardiging van diervoeders	Aantal arbeiders	1 545	1 529	1 525	1 529
		Aantal bedienden	1 409	1 402	1 396	1 397
		Totaal	2 954	2 931	2 921	2 926
		Aantal uren (1)	410 106	378 035	377 413	373 060
		Trimestriële lonen (2)			21 473	

(1) Tot december 1998 uren-arbeiders, vanaf januari 1999 uren gepresteerd door de werknemers (bedienden en arbeiders).

(2) Brutolonen en -weden van de werknemers tewerkgesteld in de industriële afdelingen (in 1 000 EUR).

PRODCOM - Tewerkstelling, uren en lonen

cijfers)

					2003	2004			NACE
Augustus	September	Oktober	November	December		Januari	Februari		Code
2 359	2 359	2 354	2 375	2 376	2 379	2 345	2 349		14
779	775	784	785	778	783	767	764		
3 138	3 134	3 138	3 160	3 154	3 163	3 112	3 113		
391 479	440 276	450 612	391 536	346 555	402 750	398 595	405 880		
	19 518			27 641	92 180				
1 154	1 162	1 158	1 170	1 169	1 160	1 166	1 171		14.1
303	308	312	313	311	305	306	307		
1 457	1 470	1 470	1 483	1 480	1 465	1 472	1 478		
204 514	204 127	215 038	192 058	162 847	185 957	187 569	191 791		
	9 267			14 159	45 102				
1 090	1 089	1 085	1 098	1 099	1 104	1 073	1 071		14.2
356	351	355	356	351	362	351	349		
1 446	1 440	1 440	1 454	1 450	1 467	1 424	1 420		
164 046	207 635	206 236	173 753	160 044	188 302	183 502	186 654		
	8 839			11 771	40 894				
115	108	111	107	108	114	106	107		14.B
120	116	117	116	116	115	110	108		
235	224	228	223	224	230	216	215		
22 919	28 514	29 338	25 725	23 664	28 491	27 524	27 435		
	1 412			1 712	6 183				
46 814	47 013	47 256	47 217	46 592	46 768	46 059	45 887		1C
18 612	18 620	18 690	18 737	18 709	18 642	18 619	18 601		
65 426	65 633	65 946	65 954	65 301	65 411	64 678	64 488		
6 969 719	8 506 054	9 074 527	7 631 843	7 701 531	8 003 714	8 266 826	7 853 011		
	367 118			495 482	1 675 156				
10 297	10 298	10 330	10 308	10 040	10 298	10 027	10 065		15.B
1 859	1 858	1 858	1 850	1 838	1 859	1 845	1 844		
12 156	12 156	12 188	12 158	11 878	12 158	11 872	11 909		
1 269 903	1 544 535	1 630 452	1 368 793	1 462 797	1 473 343	1 517 547	1 443 292		
	56 464			75 915	259 798				
1 062	1 066	1 060	1 064	1 061	1 067	1 066	1 068		15.2
442	446	444	445	446	442	437	436		
1 504	1 512	1 504	1 509	1 507	1 509	1 503	1 504		
166 056	194 906	204 820	174 887	194 231	189 195	191 737	184 447		
	7 576			10 302	34 453				
5 321	5 315	5 387	5 369	5 320	5 303	5 276	5 254		15.3
1 335	1 328	1 336	1 340	1 346	1 328	1 348	1 351		
6 656	6 643	6 723	6 709	6 666	6 631	6 624	6 605		
726 761	865 325	942 196	771 876	736 369	813 592	822 923	786 232		
	34 258			45 265	152 249				
700	701	706	705	703	703	700	700		15.4
583	590	596	595	591	584	597	596		
1 283	1 291	1 302	1 300	1 294	1 288	1 297	1 296		
136 293	170 409	185 647	156 316	160 027	158 923	175 450	169 236		
	10 284			13 559	45 751				
1 236	1 202	1 172	1 180	1 191	1 210	1 191	1 206		15.C
255	253	251	252	251	252	219	217		
1 491	1 455	1 423	1 432	1 442	1 462	1 410	1 423		
169 361	177 515	164 856	131 657	126 937	168 910	148 350	152 015		
	7 544			9 311	32 224				
2 004	2 027	2 033	2 017	2 009	1 965	1 966	1 938		15.6
1 540	1 544	1 543	1 534	1 535	1 555	1 529	1 529		
3 544	3 571	3 576	3 551	3 544	3 520	3 495	3 467		
397 982	476 626	532 408	435 623	445 180	462 102	482 889	453 296		
	26 490			35 672	121 866				
1 525	1 515	1 502	1 500	1 498	1 527	1 495	1 492		15.7
1 397	1 392	1 392	1 386	1 383	1 397	1 381	1 384		
2 922	2 907	2 894	2 886	2 881	2 925	2 876	2 876		
335 492	404 955	425 759	356 817	366 220	389 652	402 457	380 152		
	18 766			24 958	85 136				

PRODCOM - Tewerkstelling, uren en lonen

Tewerkstelling, uren en lonen volgens de hoofdactiviteit van de vestiging (voorlopige)

NACE Code	Activiteit		2003			
			April	Mei	Juni	Juli
15.8	- Vervaardiging van overige voedingsmiddelen	Aantal arbeiders	19 496	19 403	19 417	19 427
		Aantal bedienden	7 849	7 850	7 773	7 793
		Totaal	27 345	27 253	27 190	27 220
		Aantal uren (1)	3 276 453	3 134 915	3 177 241	2 732 818
		Trimestriële lonen (2)			158 629	
15.9	- Vervaardiging van dranken	Aantal arbeiders	5 019	4 961	4 915	5 028
		Aantal bedienden	3 413	3 400	3 361	3 351
		Totaal	8 432	8 361	8 276	8 379
		Aantal uren (1)	1 117 897	1 064 562	1 073 956	1 050 054
		Trimestriële lonen (2)			76 853	
16	Vervaardiging van tabaksproducten	Aantal arbeiders	1 425	1 421	1 418	1 402
		Aantal bedienden	454	451	454	448
		Totaal	1 879	1 872	1 872	1 850
		Aantal uren (1)	221 313	205 412	225 352	156 018
		Trimestriële lonen (2)			11 325	
17	Vervaardiging van textiel	Aantal arbeiders	27 838	27 704	27 546	27 366
		Aantal bedienden	5 544	5 544	5 549	5 535
		Totaal	33 382	33 248	33 095	32 901
		Aantal uren (1)	4 119 500	3 723 824	3 988 052	2 906 149
		Trimestriële lonen (2)			165 577	
17.1	- Bewerken en spinnen van textielvezels	Aantal arbeiders	2 862	2 827	2 821	2 821
		Aantal bedienden	279	275	275	276
		Totaal	3 141	3 102	3 096	3 097
		Aantal uren (1)	353 823	296 797	326 991	211 118
		Trimestriële lonen (2)			13 519	
17.2	- Weven van textiel	Aantal arbeiders	6 811	6 762	6 726	6 689
		Aantal bedienden	1 458	1 452	1 453	1 460
		Totaal	8 269	8 214	8 179	8 149
		Aantal uren (1)	1 023 278	935 561	980 600	738 113
		Trimestriële lonen (2)			42 827	
17.3	- Textielveredeling	Aantal arbeiders	1 999	1 998	1 988	1 983
		Aantal bedienden	433	435	429	416
		Totaal	2 432	2 433	2 417	2 399
		Aantal uren (1)	305 088	266 986	287 451	196 716
		Trimestriële lonen (2)			11 951	
17.4	- Vervaardiging van geconfectioneerde artikelen van textiel, exclusief kleding	Aantal arbeiders	3 274	3 257	3 237	3 223
		Aantal bedienden	730	736	743	741
		Totaal	4 004	3 993	3 980	3 964
		Aantal uren (1)	502 992	451 816	484 242	344 493
		Trimestriële lonen (2)			17 555	
17.5	- Vervaardiging van overige textielproducten	Aantal arbeiders	11 178	11 149	11 105	10 995
		Aantal bedienden	2 398	2 397	2 403	2 396
		Totaal	13 576	13 546	13 508	13 391
		Aantal uren (1)	1 723 523	1 570 577	1 686 515	1 283 042
		Trimestriële lonen (2)			72 257	
17.6	- Vervaardiging van gebreide en gehaakte stoffen	Aantal arbeiders	535	538	536	534
		Aantal bedienden	102	104	103	103
		Totaal	637	642	639	637
		Aantal uren (1)	85 232	76 911	79 478	59 901
		Trimestriële lonen (2)			3 171	
17.7	- Vervaardiging van gebreide en gehaakte artikelen	Aantal arbeiders	1 179	1 173	1 133	1 121
		Aantal bedienden	144	145	143	143
		Totaal	1 323	1 318	1 276	1 264
		Aantal uren (1)	125 564	125 176	142 775	72 766
		Trimestriële lonen (2)			4 297	
18	Vervaardiging van kleding en bontnijverheid	Aantal arbeiders	4 967	4 875	4 832	4 802
		Aantal bedienden	1 729	1 698	1 667	1 700
		Totaal	6 696	6 573	6 499	6 502
		Aantal uren (1)	714 633	676 534	744 785	532 972
		Trimestriële lonen (2)			28 366	

(1) Tot december 1998 uren-arbeiders, vanaf januari 1999 uren gepresteerd door de werknemers (bedienden en arbeiders).

(2) Brutolonen en -weden van de werknemers tewerkgesteld in de industriële afdelingen (in 1 000 EUR).

PRODCOM - Tewerkstelling, uren en lonen

cijfers) - vervolg

					2003	2004			NACE
Augustus	September	Oktober	November	December		Januari	Februari		Code
19 690	19 890	20 103	20 067	19 760	19 697	19 335	19 195		15.8
7 839	7 856	7 912	7 974	7 971	7 848	7 912	7 911		
27 529	27 746	28 015	28 041	27 731	27 545	27 247	27 106		
2 836 246	3 547 863	3 819 188	3 280 967	3 210 947	3 273 548	3 389 311	3 207 635		
	146 224			202 616	662 983				
4 979	4 999	4 963	5 007	5 010	4 996	5 003	4 969		15.9
3 362	3 353	3 358	3 361	3 348	3 373	3 351	3 333		
8 341	8 352	8 321	8 368	8 358	8 369	8 354	8 302		
931 625	1 123 920	1 169 201	954 907	998 823	1 074 445	1 136 162	1 076 706		
	59 512			77 884	280 696				
1 402	1 408	1 395	1 385	1 382	1 411	1 403	1 388		16
444	441	438	437	436	446	435	432		
1 846	1 849	1 833	1 822	1 818	1 858	1 838	1 820		
176 514	233 114	247 068	198 230	183 480	212 521	213 731	215 988		
	9 574			13 436	44 869				
27 297	27 171	27 056	26 904	26 728	27 475	26 488	26 467		17
5 527	5 533	5 504	5 491	5 494	5 536	5 460	5 450		
32 824	32 704	32 560	32 395	32 222	33 012	31 948	31 917		
2 685 195	4 237 822	4 402 606	3 667 045	3 282 066	3 799 213	3 940 562	3 846 144		
	144 315			170 888	646 103				
2 790	2 784	2 760	2 738	2 716	2 822	2 706	2 704		17.1
276	276	272	270	271	276	267	269		
3 066	3 060	3 032	3 008	2 987	3 099	2 973	2 973		
223 713	348 563	361 124	302 809	267 061	312 146	327 409	325 101		
	11 017			13 046	51 151				
6 684	6 585	6 558	6 518	6 489	6 693	6 461	6 450		17.2
1 452	1 451	1 434	1 430	1 417	1 452	1 423	1 417		
8 136	8 036	7 992	7 948	7 906	8 146	7 884	7 867		
631 073	1 025 292	1 081 361	914 386	814 891	937 094	967 185	891 878		
	37 606			43 685	167 057				
1 985	1 979	1 963	1 943	1 901	1 983	1 875	1 863		17.3
426	428	424	426	423	429	407	402		
2 411	2 407	2 387	2 369	2 324	2 412	2 282	2 265		
195 129	316 160	321 624	269 880	240 078	276 314	282 153	281 352		
	10 261			12 376	46 398				
3 225	3 213	3 204	3 194	3 182	3 237	3 130	3 132		17.4
737	738	737	743	741	735	727	724		
3 962	3 951	3 941	3 937	3 923	3 973	3 857	3 856		
330 510	494 200	520 333	432 454	417 036	456 862	474 935	467 189		
	15 462			18 211	68 276				
10 974	10 982	10 969	10 936	10 895	11 062	10 830	10 832		17.5
2 390	2 390	2 388	2 378	2 378	2 392	2 379	2 384		
13 364	13 372	13 357	13 314	13 273	13 455	13 209	13 216		
1 130 953	1 815 538	1 895 007	1 566 623	1 385 661	1 613 596	1 701 797	1 694 540		
	63 358			76 435	284 646				
532	521	515	506	500	530	457	474		17.6
104	106	104	103	106	103	100	98		
636	627	619	609	606	633	557	572		
41 458	84 985	85 493	76 600	53 897	74 637	65 358	66 328		
	2 758			3 098	12 072				
1 107	1 107	1 087	1 069	1 045	1 145	1 029	1 012		17.7
142	144	145	141	158	145	157	156		
1 249	1 251	1 232	1 210	1 203	1 291	1 186	1 168		
132 359	153 084	137 664	104 293	103 442	128 560	121 725	119 756		
	3 854			4 038	16 503				
4 788	4 747	4 730	4 700	4 620	4 887	4 559	4 555		18
1 695	1 705	1 696	1 699	1 663	1 709	1 655	1 644		
6 483	6 452	6 426	6 399	6 283	6 597	6 214	6 199		
608 592	747 294	700 122	606 384	604 668	696 850	721 327	694 904		
	26 584			30 210	115 285				

PRODCOM - Tewerkstelling, uren en lonen

Tewerkstelling, uren en lonen volgens de hoofdactiviteit van de vestiging (voorlopige)

NACE Code	Activiteit		2003			
			April	Mei	Juni	Juli
18.2	- Vervaardiging van overige kleding en toebehoren	Aantal arbeiders	4 697	4 609	4 570	4 542
		Aantal bedienden	1 656	1 624	1 593	1 627
		Totaal	6 353	6 233	6 163	6 169
		Aantal uren (1)	672 249	637 269	703 144	504 271
		Trimestriële lonen (2)			26 835	
19	Leernijverheid en vervaardiging van schoeisel	Aantal arbeiders	1 195	1 192	1 183	1 169
		Aantal bedienden	366	366	367	370
		Totaal	1 561	1 558	1 550	1 539
		Aantal uren (1)	166 660	172 062	178 790	131 822
		Trimestriële lonen (2)			8 601	
19.A	- Looien, bereiden en vervaardiging van lederen artikelen, behalve schoeisel (19.A = 19.1 + 19.2)	Aantal arbeiders	##	##	##	##
		Aantal bedienden	##	##	##	##
		Totaal	1 303	1 302	1 295	1 292
		Aantal uren (1)	142 311	148 510	151 995	116 888
		Trimestriële lonen (2)			7 613	
19.3	- Vervaardiging van schoeisel	Aantal arbeiders	##	##	##	##
		Aantal bedienden	##	##	##	##
		Totaal	258	256	255	247
		Aantal uren (1)	24 349	23 552	26 795	14 934
		Trimestriële lonen (2)			988	
20	Houtindustrie en vervaardiging van artikelen van hout en van kurk, exclusief meubelen; vervaardiging van	Aantal arbeiders	8 431	8 394	8 371	8 329
		Aantal bedienden	2 030	2 020	2 022	2 052
		Totaal	10 461	10 414	10 393	10 381
		Aantal uren (1)	1 444 116	1 340 127	1 393 042	1 048 788
		Trimestriële lonen (2)			58 777	
20.1	- Zagen en schaven van hout, impregneren van hout	Aantal arbeiders	1 406	1 404	1 402	1 398
		Aantal bedienden	316	315	313	315
		Totaal	1 722	1 719	1 715	1 713
		Aantal uren (1)	234 774	217 825	222 370	168 315
		Trimestriële lonen (2)			8 764	
20.2	- Vervaardiging van panelen en platen van hout	Aantal arbeiders	2 923	2 925	2 915	2 903
		Aantal bedienden	680	688	690	706
		Totaal	3 603	3 613	3 605	3 609
		Aantal uren (1)	529 829	493 870	505 816	425 861
		Trimestriële lonen (2)			23 266	
20.3	- Vervaardiging van schrijn- en timmerwerk	Aantal arbeiders	2 809	2 771	2 760	2 756
		Aantal bedienden	665	656	654	655
		Totaal	3 474	3 427	3 414	3 411
		Aantal uren (1)	453 088	423 039	460 862	276 618
		Trimestriële lonen (2)			18 099	
20.4	- Vervaardiging van houten emballage	Aantal arbeiders	787	783	792	798
		Aantal bedienden	141	137	139	141
		Totaal	928	920	931	939
		Aantal uren (1)	126 623	113 959	115 522	108 446
		Trimestriële lonen (2)			4 975	
20.5	- Vervaardiging van overige artikelen van hout, van kurk en riet en van vlechtwerk	Aantal arbeiders	506	511	502	474
		Aantal bedienden	228	224	226	235
		Totaal	734	735	728	709
		Aantal uren (1)	99 802	91 434	88 472	69 548
		Trimestriële lonen (2)			3 673	
21	Vervaardiging van pulp, papier en papierwaren	Aantal arbeiders	11 544	11 498	11 504	11 453
		Aantal bedienden	3 876	3 868	3 864	3 795
		Totaal	15 420	15 366	15 368	15 248
		Aantal uren (1)	2 037 512	1 881 786	1 964 642	1 690 239
		Trimestriële lonen (2)			114 260	
21.1	- Vervaardiging van papierpulp, papier en karton	Aantal arbeiders	3 468	3 443	3 454	3 446
		Aantal bedienden	1 419	1 411	1 412	1 402
		Totaal	4 887	4 854	4 866	4 848
		Aantal uren (1)	630 624	604 318	602 235	544 602
		Trimestriële lonen (2)			43 146	

(1) Tot december 1998 uren-arbeiders, vanaf januari 1999 uren gepresteerd door de werknemers (bedienden en arbeiders).

(2) Brutolonen en -weden van de werknemers tewerkgesteld in de industriële afdelingen (in 1 000 EUR).

PRODCOM - Tewerkstelling, uren en lonen

cijfers) - vervolg

					2003	2004			NACE
Augustus	September	Oktober	November	December		Januari	Februari		Code
4 527	4 485	4 469	4 442	4 362	4 622	4 299	4 295		18.2
1 620	1 631	1 622	1 626	1 592	1 636	1 585	1 575		
6 147	6 116	6 091	6 068	5 954	6 258	5 884	5 870		
583 716	704 374	658 685	571 927	575 125	660 713	691 722	667 804		
	25 272			28 611	109 609				
1 162	1 149	1 145	1 128	1 131	1 178	1 127	1 121		19
371	368	370	369	367	368	366	363		
1 533	1 517	1 515	1 497	1 498	1 546	1 493	1 484		
157 203	183 860	191 307	162 051	168 893	172 805	179 159	163 900		
	7 092			9 852	33 627				
##	##	##	##	##	##	##	##	##	19.A
##	##	##	##	##	##	##	##	##	
1 288	1 275	1 273	1 257	1 261	1 295	1 257	1 249		
132 878	158 991	166 258	137 996	145 789	147 503	150 400	137 641		
	6 273			8 693	29 583				
##	##	##	##	##	##	##	##	##	19.3
##	##	##	##	##	##	##	##	##	
245	242	242	240	237	250	236	235		
24 325	24 869	25 049	24 055	23 104	25 302	28 759	26 259		
	819			1 159	4 044				
8 356	8 352	8 353	8 312	8 297	8 364	8 217	8 213		20
2 068	2 082	2 076	2 061	2 075	2 052	2 026	2 024		
10 424	10 434	10 429	10 373	10 372	10 416	10 243	10 237		
1 151 071	1 503 233	1 550 711	1 277 311	1 192 410	1 347 379	1 388 937	1 367 562		
	52 088			59 828	226 363				
1 402	1 387	1 366	1 358	1 359	1 387	1 332	1 322		20.1
315	314	314	319	325	315	302	297		
1 717	1 701	1 680	1 677	1 684	1 703	1 634	1 619		
193 209	240 809	250 009	204 342	196 250	215 731	212 796	208 519		
	7 526			8 666	32 588				
2 893	2 911	2 939	2 923	2 904	2 917	2 894	2 881		20.2
717	726	712	705	718	700	727	730		
3 610	3 637	3 651	3 628	3 622	3 617	3 621	3 611		
410 932	539 631	552 228	477 806	445 242	497 260	513 630	509 838		
	21 482			23 969	91 630				
2 788	2 787	2 784	2 769	2 777	2 782	2 749	2 759		20.3
662	670	680	664	659	664	646	645		
3 450	3 457	3 464	3 433	3 436	3 446	3 395	3 404		
375 707	500 692	516 559	410 550	365 401	427 692	447 714	445 758		
	15 495			18 624	69 190				
799	791	796	795	788	790	790	796		20.4
139	138	134	137	136	137	133	133		
938	929	930	932	924	927	923	929		
98 051	128 800	133 820	107 519	105 842	117 353	123 738	119 847		
	4 418			4 848	18 884				
474	476	468	467	469	486	452	455		20.5
235	234	236	236	237	234	218	219		
709	710	704	703	706	721	670	674		
73 172	93 301	98 095	77 094	79 675	89 341	91 059	83 600		
	3 167			3 721	14 071				
11 424	11 451	11 398	11 375	11 316	11 472	11 272	11 232		21
3 781	3 779	3 775	3 784	3 749	3 825	3 747	3 727		
15 205	15 230	15 173	15 159	15 065	15 298	15 019	14 959		
1 596 023	2 051 983	2 141 775	1 784 202	1 691 505	1 920 462	1 995 085	1 915 300		
	97 868			131 730	450 547				
3 391	3 389	3 350	3 322	3 306	3 414	3 307	3 263		21.1
1 399	1 399	1 396	1 400	1 387	1 406	1 390	1 358		
4 790	4 788	4 746	4 722	4 693	4 821	4 697	4 621		
492 263	619 265	656 804	574 109	552 241	600 622	618 473	589 036		
	37 256			49 794	170 361				

PRODCOM - Tewerkstelling, uren en lonen

Tewerkstelling, uren en lonen volgens de hoofdactiviteit van de vestiging (voorlopige)

NACE Code	Activiteit		2003			
			April	Mei	Juni	Juli
21.2	- Vervaardiging van artikelen van papier en karton	Aantal arbeiders	8 076	8 055	8 050	8 007
		Aantal bedienden	2 457	2 457	2 452	2 393
		Totaal	10 533	10 512	10 502	10 400
		Aantal uren (1)	1 406 888	1 277 468	1 362 407	1 145 637
		Trimestriële lonen (2)			71 114	
22	Uitgeverijen, drukkerijen en reproductie van opgenomen media	Aantal arbeiders	11 495	11 460	11 438	11 383
		Aantal bedienden	14 417	14 394	14 372	14 401
		Totaal	25 912	25 854	25 810	25 784
		Aantal uren (1)	3 438 576	3 214 033	3 262 562	2 788 921
		Trimestriële lonen (2)			208 994	
22.A	- Uitgeverijen en reproductie van opgenomen media (22.A = 22.1 + 22.3)	Aantal arbeiders	1 575	1 574	1 570	1 543
		Aantal bedienden	9 220	9 213	9 194	9 242
		Totaal	10 795	10 787	10 764	10 785
		Aantal uren (1)	1 437 999	1 394 098	1 384 441	1 283 082
		Trimestriële lonen (2)			101 922	
22.2	- Drukkerijen en diensten in verband met drukkerijen	Aantal arbeiders	9 920	9 886	9 868	9 840
		Aantal bedienden	5 197	5 181	5 178	5 159
		Totaal	15 117	15 067	15 046	14 999
		Aantal uren (1)	2 000 577	1 819 935	1 878 121	1 505 839
		Trimestriële lonen (2)			107 072	
24	Vervaardiging van chemische producten	Aantal arbeiders	29 789	29 767	29 693	29 500
		Aantal bedienden	36 008	36 081	36 034	36 027
		Totaal	65 797	65 848	65 727	65 527
		Aantal uren (1)	8 782 202	8 293 908	8 465 755	7 618 789
		Trimestriële lonen (2)			677 573	
24.1	- Vervaardiging van chemische basisproducten	Aantal arbeiders	13 400	13 382	13 319	13 206
		Aantal bedienden	14 339	14 377	14 280	14 315
		Totaal	27 739	27 759	27 599	27 521
		Aantal uren (1)	3 632 509	3 517 471	3 481 077	3 194 951
		Trimestriële lonen (2)			305 768	
24.2	- Vervaardiging van verdelgingsmiddelen en van andere chemische producten voor de landbouw	Aantal arbeiders	576	576	577	578
		Aantal bedienden	721	721	718	725
		Totaal	1 297	1 297	1 295	1 303
		Aantal uren (1)	171 523	167 683	167 104	162 755
		Trimestriële lonen (2)			13 573	
24.3	- Vervaardiging van verf, vernis e.d., drukinkt en mastiek	Aantal arbeiders	1 411	1 397	1 399	1 416
		Aantal bedienden	2 019	2 021	2 016	2 038
		Totaal	3 430	3 418	3 415	3 454
		Aantal uren (1)	518 954	479 026	494 839	468 692
		Trimestriële lonen (2)			32 901	
24.4	- Vervaardiging van farmaceutische producten en van chemische en botanische producten voor medicinaal	Aantal arbeiders	5 592	5 601	5 596	5 592
		Aantal bedienden	11 406	11 436	11 478	11 403
		Totaal	16 998	17 037	17 074	16 995
		Aantal uren (1)	2 340 919	2 150 047	2 281 355	2 013 492
		Trimestriële lonen (2)			162 001	
24.5	- Vervaardiging van zeep, wasmiddelen, poets- en reinigingsmiddelen, parfums en cosmetische artikelen	Aantal arbeiders	2 857	2 879	2 889	2 845
		Aantal bedienden	1 555	1 569	1 571	1 567
		Totaal	4 412	4 448	4 460	4 412
		Aantal uren (1)	581 851	540 225	549 312	535 030
		Trimestriële lonen (2)			31 241	
24.6	- Vervaardiging van overige chemische producten	Aantal arbeiders	4 036	4 019	4 016	3 977
		Aantal bedienden	5 472	5 460	5 475	5 482
		Totaal	9 508	9 479	9 491	9 459
		Aantal uren (1)	1 248 333	1 149 612	1 192 232	1 058 952
		Trimestriële lonen (2)			116 723	
24.7	- Vervaardiging van synthetische en kunstmatige vezels	Aantal arbeiders	1 917	1 913	1 897	1 886
		Aantal bedienden	496	497	496	497
		Totaal	2 413	2 410	2 393	2 383
		Aantal uren (1)	288 113	289 844	299 836	184 917
		Trimestriële lonen (2)			15 366	

(1) Tot december 1998 uren-arbeiders, vanaf januari 1999 uren gepresteerd door de werknemers (bedienden en arbeiders).

(2) Brutolonen en -weden van de werknemers tewerkgesteld in de industriële afdelingen (in 1 000 EUR).

PRODCOM - Tewerkstelling, uren en lonen

cijfers) - vervolg

					2003	2004			NACE
Augustus	September	Oktober	November	December		Januari	Februari		Code
8 033	8 062	8 048	8 053	8 010	8 058	7 965	7 969		21.2
2 382	2 380	2 379	2 384	2 362	2 418	2 357	2 369		
10 415	10 442	10 427	10 437	10 372	10 476	10 322	10 338		
1 103 760	1 432 718	1 484 971	1 210 093	1 139 264	1 319 839	1 376 612	1 326 264		
	60 612			81 936	280 186				
11 401	11 351	11 327	11 292	11 295	11 448	11 194	11 227		22
14 319	14 360	14 318	14 224	14 154	14 358	14 030	14 071		
25 720	25 711	25 645	25 516	25 449	25 807	25 224	25 298		
2 888 917	3 537 683	3 685 825	3 061 000	3 159 408	3 296 107	3 318 012	3 255 496		
	181 190			239 009	817 086				
1 547	1 532	1 511	1 498	1 500	1 551	1 470	1 460		22.A
9 188	9 234	9 219	9 185	9 132	9 204	9 039	9 066		
10 735	10 766	10 730	10 683	10 632	10 755	10 509	10 526		
1 245 162	1 485 391	1 550 652	1 308 946	1 364 680	1 408 281	1 407 377	1 370 394		
	89 244			114 069	391 324				
9 854	9 819	9 816	9 794	9 795	9 897	9 724	9 767		22.2
5 131	5 126	5 099	5 039	5 022	5 154	4 991	5 005		
14 985	14 945	14 915	14 833	14 817	15 051	14 715	14 772		
1 643 755	2 052 292	2 135 173	1 752 054	1 794 728	1 887 826	1 910 635	1 885 102		
	91 947			124 940	425 762				
29 515	29 342	29 257	29 199	29 107	29 532	28 971	28 906		24
36 036	36 087	36 071	35 996	35 986	36 029	35 837	35 878		
65 551	65 429	65 328	65 195	65 093	65 561	64 808	64 784		
7 054 329	8 950 472	9 436 695	7 937 254	7 428 352	8 425 265	8 862 379	8 458 505		
	628 081			769 246	2 717 679				
13 187	13 248	13 213	13 154	13 097	13 299	13 012	12 925		24.1
14 296	14 304	14 281	14 255	14 268	14 315	14 474	14 516		
27 483	27 552	27 494	27 409	27 365	27 615	27 486	27 441		
2 952 280	3 666 092	3 903 733	3 340 241	3 264 874	3 523 173	3 773 894	3 542 200		
	271 874			341 526	1 211 037				
577	557	564	566	567	570	578	573		24.2
721	720	716	718	716	720	716	718		
1 298	1 277	1 280	1 284	1 283	1 291	1 294	1 291		
153 249	167 053	171 550	161 856	155 557	169 023	170 520	169 218		
	13 319			13 968	53 982				
1 405	1 392	1 380	1 377	1 399	1 402	1 387	1 391		24.3
2 025	2 016	2 018	1 997	2 022	2 024	2 034	2 040		
3 430	3 408	3 398	3 374	3 421	3 426	3 421	3 431		
431 776	525 002	541 707	461 236	421 545	490 858	517 440	491 995		
	28 967			36 991	128 374				
5 631	5 480	5 481	5 471	5 425	5 526	5 387	5 394		24.4
11 446	11 496	11 521	11 494	11 517	11 433	11 222	11 214		
17 077	16 976	17 002	16 965	16 942	16 959	16 609	16 608		
1 842 810	2 436 341	2 592 640	2 079 974	1 784 400	2 221 145	2 286 098	2 208 608		
	184 136			205 163	724 611				
2 853	2 831	2 798	2 837	2 838	2 845	2 843	2 858		24.5
1 569	1 572	1 566	1 572	1 567	1 562	1 562	1 567		
4 422	4 403	4 364	4 409	4 405	4 408	4 405	4 425		
468 284	585 772	611 595	517 797	509 503	555 080	585 367	568 090		
	28 787			37 062	125 959				
3 984	3 974	3 972	3 961	3 961	3 999	3 939	3 940		24.6
5 483	5 485	5 480	5 468	5 410	5 478	5 347	5 343		
9 467	9 459	9 452	9 429	9 371	9 477	9 286	9 283		
978 176	1 268 578	1 304 192	1 092 734	1 041 923	1 187 865	1 237 118	1 190 797		
	87 761			117 511	413 331				
1 878	1 860	1 849	1 833	1 820	1 888	1 825	1 825		24.7
496	494	489	492	486	494	482	480		
2 374	2 354	2 338	2 325	2 306	2 382	2 307	2 305		
227 754	301 634	311 278	283 416	250 550	278 120	291 942	287 597		
	13 236			17 025	60 386				

PRODCOM - Tewerkstelling, uren en lonen

Tewerkstelling, uren en lonen volgens de hoofdactiviteit van de vestiging (voorlopige)

NACE		2003				
Code	Activiteit	April	Mei	Juni	Juli	
25	Vervaardiging van producten van rubber en kunststof	Aantal arbeiders	18 015	17 959	17 761	17 558
		Aantal bedienden	7 542	7 536	7 461	7 438
		Totaal	25 557	25 495	25 222	24 996
		Aantal uren (1)	3 430 348	3 166 910	3 318 528	2 570 442
		Trimestriële lonen (2)			178 392	
25.1	- Vervaardiging van producten van rubber	Aantal arbeiders	1 697	1 690	1 685	1 673
		Aantal bedienden	813	810	801	798
		Totaal	2 510	2 500	2 486	2 471
		Aantal uren (1)	334 187	308 695	326 263	264 883
		Trimestriële lonen (2)			19 062	
25.2	- Vervaardiging van producten van kunststof	Aantal arbeiders	16 318	16 269	16 076	15 885
		Aantal bedienden	6 729	6 726	6 660	6 640
		Totaal	23 047	22 995	22 736	22 525
		Aantal uren (1)	3 096 161	2 858 215	2 992 265	2 305 559
		Trimestriële lonen (2)			159 330	
26	Vervaardiging van overige niet-metaalhoudende minerale producten	Aantal arbeiders	21 734	21 811	21 794	21 807
		Aantal bedienden	6 904	6 901	6 883	6 874
		Totaal	28 638	28 712	28 677	28 681
		Aantal uren (1)	3 893 029	3 625 605	3 825 478	2 872 462
		Trimestriële lonen (2)			203 097	
26.1	- Vervaardiging van glas en glaswerk	Aantal arbeiders	7 792	7 839	7 848	7 850
		Aantal bedienden	2 462	2 466	2 469	2 459
		Totaal	10 254	10 305	10 317	10 309
		Aantal uren (1)	1 355 542	1 276 867	1 329 352	1 088 717
		Trimestriële lonen (2)			76 725	
26.A	- Vervaardiging van keramische tegels, plavuizen, behalve dakpannen en bakstenen (26.A = 26.2 + 26.3)	Aantal arbeiders	976	978	977	973
		Aantal bedienden	272	273	275	274
		Totaal	1 248	1 251	1 252	1 247
		Aantal uren (1)	167 599	155 909	163 196	132 016
		Trimestriële lonen (2)			8 167	
26.4	- Vervaardiging van dakpannen, bakstenen, tegels en overige producten voor de bouw van gebakken klei	Aantal arbeiders	1 617	1 628	1 630	1 677
		Aantal bedienden	304	304	301	309
		Totaal	1 921	1 932	1 931	1 986
		Aantal uren (1)	265 617	248 614	252 729	237 380
		Trimestriële lonen (2)			12 088	
26.5	- Vervaardiging van cement, kalk en gips	Aantal arbeiders	1 255	1 259	1 251	1 260
		Aantal bedienden	785	782	765	771
		Totaal	2 040	2 041	2 016	2 031
		Aantal uren (1)	280 554	271 484	265 864	260 569
		Trimestriële lonen (2)			19 802	
26.6	- Vervaardiging van artikelen van beton, gips en cement	Aantal arbeiders	8 090	8 096	8 079	8 065
		Aantal bedienden	2 350	2 341	2 341	2 340
		Totaal	10 440	10 437	10 420	10 405
		Aantal uren (1)	1 452 809	1 330 467	1 443 610	904 770
		Trimestriële lonen (2)			69 029	
26.7	- Houwen, bewerken en afwerken van bouw- en siersteen	Aantal arbeiders	1 141	1 151	1 149	1 146
		Aantal bedienden	354	358	356	353
		Totaal	1 495	1 509	1 505	1 499
		Aantal uren (1)	205 038	196 727	212 793	134 486
		Trimestriële lonen (2)			8 493	
26.8	- Vervaardiging van overige niet-metaalhoudende minerale producten	Aantal arbeiders	863	860	860	836
		Aantal bedienden	377	377	376	368
		Totaal	1 240	1 237	1 236	1 204
		Aantal uren (1)	165 870	145 537	157 934	114 524
		Trimestriële lonen (2)			8 793	
2E	Metallurgie (2E = 27 behalve Staalindustrie Verbond)	Aantal arbeiders	11 253	11 136	11 141	11 144
		Aantal bedienden	4 509	4 483	4 471	4 484
		Totaal	15 762	15 619	15 612	15 628
		Aantal uren (1)	2 075 161	1 930 928	2 018 212	1 564 590
		Trimestriële lonen (2)			121 069	

(1) Tot december 1998 uren-arbeiders, vanaf januari 1999 uren gepresteerd door de werknemers (bedienden en arbeiders).

(2) Brutolonen en -weden van de werknemers tewerkgesteld in de industriële afdelingen (in 1 000 EUR).

PRODCOM - Tewerkstelling, uren en lonen

cijfers) - vervolg

					2003	2004			NACE
Augustus	September	Oktober	November	December		Januari	Februari		Code
17 468	17 419	17 567	17 500	17 532	17 748	17 439	17 402		25
7 428	7 446	7 538	7 532	7 518	7 500	7 563	7 587		
24 896	24 865	25 105	25 032	25 050	25 249	25 002	24 989		
2 674 076	3 479 618	3 681 571	3 037 898	2 792 141	3 209 701	3 398 234	3 285 261		
	154 764			207 615	710 137				
1 686	1 662	1 659	1 650	1 661	1 696	1 636	1 638		25.1
813	812	808	794	790	808	787	789		
2 499	2 474	2 467	2 444	2 451	2 504	2 423	2 427		
248 594	351 626	363 284	289 336	271 330	317 561	312 121	318 081		
	16 272			21 484	75 529				
15 782	15 757	15 908	15 850	15 871	16 052	15 803	15 764		25.2
6 615	6 634	6 730	6 738	6 728	6 692	6 776	6 798		
22 397	22 391	22 638	22 588	22 599	22 745	22 579	22 562		
2 425 482	3 127 992	3 318 287	2 748 562	2 520 811	2 892 140	3 086 113	2 967 180		
	138 492			186 130	634 608				
21 701	21 652	21 592	21 440	21 164	21 681	20 990	20 933		26
6 891	6 885	6 902	6 882	6 851	6 891	6 823	6 805		
28 592	28 537	28 494	28 322	28 015	28 572	27 813	27 738		
3 167 522	4 051 278	4 165 171	3 389 971	3 062 999	3 621 287	3 627 303	3 611 079		
	177 246			220 727	797 246				
7 797	7 781	7 785	7 704	7 607	7 793	7 557	7 546		26.1
2 465	2 470	2 468	2 462	2 460	2 465	2 451	2 439		
10 262	10 251	10 253	10 166	10 067	10 258	10 008	9 985		
1 046 061	1 406 845	1 444 715	1 233 413	1 107 029	1 283 641	1 311 435	1 282 893		
	66 568			79 104	297 800				
970	968	970	966	960	970	841	836		26.A
273	256	259	260	253	267	243	237		
1 243	1 224	1 229	1 226	1 213	1 237	1 084	1 073		
108 230	171 345	179 972	140 820	126 558	154 552	144 375	141 135		
	7 342			9 548	32 959				
1 663	1 648	1 638	1 634	1 628	1 638	1 639	1 637		26.4
309	308	306	304	300	306	306	305		
1 972	1 956	1 944	1 938	1 928	1 944	1 945	1 942		
215 047	275 536	288 577	239 452	249 903	254 504	263 117	260 443		
	10 820			14 497	49 072				
1 255	1 263	1 258	1 245	1 226	1 259	1 223	1 217		26.5
773	772	777	768	769	774	770	773		
2 028	2 035	2 035	2 013	1 995	2 034	1 993	1 990		
234 504	272 537	289 039	241 658	240 676	266 867	279 147	259 800		
	18 356			22 523	83 293				
8 044	8 028	7 996	7 940	7 813	8 038	7 831	7 797		26.6
2 347	2 355	2 362	2 362	2 334	2 350	2 326	2 320		
10 391	10 383	10 358	10 302	10 147	10 388	10 157	10 117		
1 233 354	1 525 840	1 558 728	1 215 327	1 055 562	1 315 468	1 280 013	1 319 658		
	59 274			76 306	267 473				
1 143	1 133	1 122	1 121	1 108	1 136	1 086	1 089		26.7
355	353	356	355	357	353	359	356		
1 498	1 486	1 478	1 476	1 465	1 490	1 445	1 445		
192 399	226 876	231 839	181 737	161 170	195 910	194 747	192 494		
	7 296			9 052	32 480				
829	831	823	830	822	844	813	811		26.8
369	371	374	371	378	373	368	375		
1 198	1 202	1 197	1 201	1 200	1 218	1 181	1 186		
137 927	172 299	172 301	137 564	122 101	150 343	154 469	154 656		
	7 589			9 695	34 169				
11 127	11 099	11 068	11 065	11 027	11 167				2E
4 476	4 447	4 427	4 412	4 403	4 469				
15 603	15 546	15 495	15 477	15 430	15 636				
1 462 896	2 113 304	2 186 535	1 843 616	1 701 184	1 937 368				
	109 580			134 058	485 162				

PRODCOM - Tewerkstelling, uren en lonen

Tewerkstelling, uren en lonen volgens de hoofdactiviteit van de vestiging (voorlopige)

NACE Code	Activiteit		2003			
			April	Mei	Juni	Juli
2F	Metallurgie (2F = 27 behalve vervaardiging van ijzer en staal en van ferroeringen)	Aantal arbeiders				
		Aantal bedienden				
		Totaal				
		Aantal uren (1)				
		Trimestriële lonen (2)				
27.A	- Vervaardiging van ijzer, staal en ferroeringen (behalve Staalindus. Verbond), buizen inbegrepen (27.A = 27.1 + 27.2)	Aantal arbeiders	839	835	838	847
		Aantal bedienden	220	218	217	217
		Totaal	1 059	1 053	1 055	1 064
		Aantal uren (1)	133 646	122 488	132 319	104 233
		Trimestriële lonen (2)			7 183	
27.2	- Vervaardiging van buizen	Aantal arbeiders				
		Aantal bedienden				
		Totaal				
		Aantal uren (1)				
		Trimestriële lonen (2)				
27.3	- Overige eerste verwerking van ijzer en staal	Aantal arbeiders	2 953	2 964	2 958	2 951
		Aantal bedienden	1 228	1 235	1 235	1 238
		Totaal	4 181	4 199	4 193	4 189
		Aantal uren (1)	559 661	511 536	542 413	357 166
		Trimestriële lonen (2)			33 114	
27.4	- Productie van non-ferrometalen	Aantal arbeiders	5 786	5 769	5 788	5 791
		Aantal bedienden	2 670	2 659	2 646	2 655
		Totaal	8 456	8 428	8 434	8 446
		Aantal uren (1)	1 107 285	1 064 102	1 087 443	934 775
		Trimestriële lonen (2)			67 738	
27.5	- Gieten van metalen	Aantal arbeiders	1 675	1 568	1 557	1 555
		Aantal bedienden	391	371	373	374
		Totaal	2 066	1 939	1 930	1 929
		Aantal uren (1)	274 569	232 802	256 037	168 416
		Trimestriële lonen (2)			13 034	
28	Vervaardiging van producten van metaal	Aantal arbeiders	39 024	39 001	39 060	38 831
		Aantal bedienden	11 752	11 781	11 766	11 682
		Totaal	50 776	50 782	50 826	50 513
		Aantal uren (1)	6 802 663	6 207 688	6 604 798	4 983 953
		Trimestriële lonen (2)			312 923	
28.1	- Vervaardiging van metalen constructiewerken voor de bouw	Aantal arbeiders	13 834	13 783	13 749	13 682
		Aantal bedienden	3 903	3 912	3 900	3 879
		Totaal	17 737	17 695	17 649	17 561
		Aantal uren (1)	2 417 861	2 199 326	2 331 351	1 654 560
		Trimestriële lonen (2)			101 500	
28.2	- Vervaardiging van tanks, reservoirs en bergingsmiddelen, van metaal; vervaardiging van radiatoren en ketels	Aantal arbeiders	4 717	4 720	4 710	4 798
		Aantal bedienden	1 780	1 788	1 791	1 796
		Totaal	6 497	6 508	6 501	6 594
		Aantal uren (1)	867 999	793 888	837 927	712 373
		Trimestriële lonen (2)			44 796	
28.3	- Vervaardiging van stoomketels	Aantal arbeiders	3 298	3 334	3 394	3 227
		Aantal bedienden	874	871	867	812
		Totaal	4 172	4 205	4 261	4 039
		Aantal uren (1)	515 564	501 381	522 546	453 831
		Trimestriële lonen (2)			25 603	
28.4	- Smeden, persen, stampen en profielwalsen van metaal; poedermetallurgie	Aantal arbeiders	932	942	938	933
		Aantal bedienden	273	272	272	270
		Totaal	1 205	1 214	1 210	1 203
		Aantal uren (1)	161 837	151 980	159 899	121 086
		Trimestriële lonen (2)			7 399	
28.5	- Oppervlaktebehandeling en bekleding van metaal; algemene metaalbewerking	Aantal arbeiders	7 619	7 631	7 697	7 705
		Aantal bedienden	1 939	1 964	1 977	1 972
		Totaal	9 558	9 595	9 674	9 677
		Aantal uren (1)	1 269 166	1 159 259	1 248 082	930 869
		Trimestriële lonen (2)			57 928	

(1) Tot december 1998 uren-arbeiders, vanaf januari 1999 uren gepresteerd door de werknemers (bedienden en arbeiders).

(2) Brutolonen en -weden van de werknemers tewerkgesteld in de industriële afdelingen (in 1 000 EUR).

PRODCOM - Tewerkstelling, uren en lonen

cijfers) - vervolg

Augustus	September	Oktober	November	December	2003	2004	2004	NACE
						Januari	Februari	Code
						10 913	10 903	2F
						4 312	4 310	
						15 225	15 213	
						2 012 782	1 969 500	
846	848	844	841	834	840			27.A
222	221	219	214	214	219			
1 068	1 069	1 063	1 055	1 048	1 059			
98 381	144 806	148 762	120 541	106 187	126 281			
	6 317			7 926	28 449			
						722	724	27.2
						166	167	
						888	891	
						114 136	110 433	
2 932	2 911	2 899	2 889	2 875	2 938	2 859	2 856	27.3
1 229	1 216	1 211	1 206	1 204	1 225	1 172	1 170	
4 161	4 127	4 110	4 095	4 079	4 163	4 031	4 026	
422 774	570 752	589 758	482 007	443 795	516 156	543 972	526 188	
	28 816			38 234	134 182			
5 817	5 799	5 790	5 799	5 788	5 798	5 806	5 796	27.4
2 649	2 634	2 624	2 622	2 617	2 647	2 604	2 607	
8 466	8 433	8 414	8 421	8 405	8 445	8 410	8 403	
751 975	1 124 100	1 168 750	1 015 169	947 965	1 048 148	1 107 818	1 087 537	
	63 398			72 724	269 665			
1 532	1 541	1 535	1 536	1 530	1 589	1 517	1 516	27.5
376	376	373	370	368	377	366	362	
1 908	1 917	1 908	1 906	1 898	1 967	1 883	1 878	
189 766	273 646	279 265	225 899	203 237	246 783	244 947	243 246	
	11 050			15 174	52 866			
38 742	38 636	38 522	38 245	37 970	38 772	37 750	37 763	28
11 656	11 659	11 587	11 511	11 551	11 691	11 513	11 496	
50 398	50 295	50 109	49 756	49 521	50 463	49 263	49 259	
5 332 330	7 001 751	7 248 496	5 826 219	5 433 463	6 314 426	6 459 908	6 360 982	
	274 334			363 318	1 251 459			
13 671	13 600	13 526	13 445	13 381	13 681	13 243	13 207	28.1
3 871	3 877	3 844	3 824	3 842	3 889	3 830	3 828	
17 542	17 477	17 370	17 269	17 223	17 571	17 073	17 035	
1 932 560	2 482 361	2 555 509	2 048 139	1 886 087	2 214 919	2 253 291	2 206 028	
	88 827			118 779	406 257			
4 783	4 775	4 778	4 758	4 672	4 743	4 703	4 720	28.2
1 801	1 798	1 803	1 805	1 799	1 789	1 805	1 809	
6 584	6 573	6 581	6 563	6 471	6 532	6 508	6 529	
684 033	910 901	967 762	771 401	750 240	826 771	870 521	834 194	
	39 071			52 306	176 972			
3 177	3 177	3 105	3 057	3 069	3 222	3 013	2 999	28.3
808	812	809	811	809	842	806	803	
3 985	3 989	3 914	3 868	3 878	4 064	3 819	3 802	
397 359	503 366	510 938	409 110	390 287	478 858	437 969	453 187	
	22 708			28 490	100 608			
947	941	923	914	920	935	969	969	28.4
266	266	263	262	263	269	258	255	
1 213	1 207	1 186	1 176	1 183	1 204	1 227	1 224	
129 923	173 498	182 034	146 064	133 852	155 812	170 489	163 875	
	6 627			8 136	29 207			
7 657	7 673	7 702	7 652	7 588	7 640	7 549	7 596	28.5
1 969	1 976	1 967	1 922	1 954	1 951	1 960	1 952	
9 626	9 649	9 669	9 574	9 542	9 591	9 509	9 548	
984 499	1 329 869	1 380 793	1 120 745	1 046 167	1 191 007	1 254 496	1 239 243	
	50 879			69 880	234 717			

PRODCOM - Tewerkstelling, uren en lonen

Tewerkstelling, uren en lonen volgens de hoofdactiviteit van de vestiging (voorlopige)

NACE Code	Activiteit		2003			
			April	Mei	Juni	Juli
28.6	- Vervaardiging van scharen, messen, bestekken, gereedschap en ijzerwaren	Aantal arbeiders	2 022	2 007	1 982	1 942
		Aantal bedienden	866	863	870	862
		Totaal	2 888	2 870	2 852	2 804
		Aantal uren (1)	403 376	355 922	378 151	295 178
		Trimestriële lonen (2)			19 815	
28.7	- Vervaardiging van overige producten van metaal	Aantal arbeiders	6 602	6 584	6 590	6 544
		Aantal bedienden	2 117	2 111	2 089	2 091
		Totaal	8 719	8 695	8 679	8 635
		Aantal uren (1)	1 166 860	1 045 932	1 126 842	816 056
		Trimestriële lonen (2)			55 883	
29	Vervaardiging van machines, apparaten en werktuigen, n.e.g.	Aantal arbeiders	30 304	30 192	30 127	29 901
		Aantal bedienden	14 930	14 942	14 918	14 870
		Totaal	45 234	45 134	45 045	44 771
		Aantal uren (1)	6 147 655	5 598 137	5 903 888	4 662 445
		Trimestriële lonen (2)			322 240	
29.1	- Vervaardiging van machines voor de productie en toepassing van mechanische energie, exclusief motoren voor	Aantal arbeiders	4 597	4 559	4 590	4 594
		Aantal bedienden	3 134	3 141	3 154	3 154
		Totaal	7 731	7 700	7 744	7 748
		Aantal uren (1)	1 037 485	941 265	977 227	849 604
		Trimestriële lonen (2)			58 846	
29.2	- Vervaardiging van overige machines voor algemeen gebruik	Aantal arbeiders	8 848	8 842	8 812	8 731
		Aantal bedienden	4 627	4 614	4 585	4 570
		Totaal	13 475	13 456	13 397	13 301
		Aantal uren (1)	1 888 935	1 725 469	1 801 209	1 533 246
		Trimestriële lonen (2)			93 566	
29.3	- Vervaardiging van machines voor de landbouw en de bosbouw	Aantal arbeiders	2 773	2 781	2 763	2 705
		Aantal bedienden	778	797	808	812
		Totaal	3 551	3 578	3 571	3 517
		Aantal uren (1)	526 581	473 484	502 036	340 247
		Trimestriële lonen (2)			25 958	
29.4	- Vervaardiging van gereedschapswerktuigen	Aantal arbeiders	1 355	1 333	1 322	1 305
		Aantal bedienden	639	640	635	622
		Totaal	1 994	1 973	1 957	1 927
		Aantal uren (1)	272 553	239 944	250 183	187 472
		Trimestriële lonen (2)			13 085	
29.5	- Vervaardiging van overige machines voor specifieke doeleinden	Aantal arbeiders	10 116	10 063	10 019	9 939
		Aantal bedienden	4 559	4 560	4 541	4 525
		Totaal	14 675	14 623	14 560	14 464
		Aantal uren (1)	1 940 579	1 768 465	1 895 187	1 417 403
		Trimestriële lonen (2)			102 037	
29.6	- Vervaardiging van wapens en munitie	Aantal arbeiders	1 099	1 100	1 098	1 103
		Aantal bedienden	679	678	682	677
		Totaal	1 778	1 778	1 780	1 780
		Aantal uren (1)	228 336	209 388	214 208	147 011
		Trimestriële lonen (2)			16 595	
29.7	- Vervaardiging van huishoudapparaten	Aantal arbeiders	1 516	1 514	1 523	1 524
		Aantal bedienden	514	512	513	510
		Totaal	2 030	2 026	2 036	2 034
		Aantal uren (1)	253 186	240 122	263 838	187 462
		Trimestriële lonen (2)			12 152	
30	Vervaardiging van kantoor­machines en computers	Aantal arbeiders	440	450	428	401
		Aantal bedienden	1 374	1 365	1 341	1 289
		Totaal	1 814	1 815	1 769	1 690
		Aantal uren (1)	251 385	232 343	236 379	200 712
		Trimestriële lonen (2)			15 699	
31	Vervaardiging van elektrische machines en apparaten	Aantal arbeiders	16 429	16 563	16 547	16 704
		Aantal bedienden	9 198	9 247	9 197	9 276
		Totaal	25 627	25 810	25 744	25 980
		Aantal uren (1)	3 377 620	3 112 775	3 304 008	2 623 211
		Trimestriële lonen (2)			188 406	

(1) Tot december 1998 uren-arbeiders, vanaf januari 1999 uren gepresteerd door de werknemers (bedienden en arbeiders).

(2) Brutolonen en -weden van de werknemers tewerkgesteld in de industriële afdelingen (in 1 000 EUR).

PRODCOM - Tewerkstelling, uren en lonen

cijfers) - vervolg

					2003	2004			NACE
Augustus	September	Oktober	November	December		Januari	Februari		Code
1 944	1 952	1 961	1 938	1 909	1 987	1 896	1 901		28.6
858	858	826	823	820	855	812	815		
2 802	2 810	2 787	2 761	2 729	2 842	2 708	2 716		
290 465	411 817	423 156	335 816	299 238	367 733	368 088	366 913		
	17 287			21 674	78 436				
6 563	6 518	6 527	6 481	6 431	6 561	6 377	6 371		28.7
2 083	2 072	2 075	2 064	2 064	2 095	2 042	2 034		
8 646	8 590	8 602	8 545	8 495	8 656	8 419	8 405		
913 491	1 189 939	1 228 304	994 944	927 592	1 079 322	1 105 054	1 097 542		
	48 936			64 053	225 263				
29 684	29 666	29 584	29 521	29 439	30 010	29 322	29 391		29
14 864	14 913	14 901	14 871	14 825	14 912	14 794	14 792		
44 548	44 579	44 485	44 392	44 264	44 922	44 116	44 183		
4 574 873	6 115 384	6 503 883	5 278 097	4 897 841	5 698 899	5 973 598	5 876 613		
	281 680			372 389	1 289 279				
4 554	4 651	4 566	4 546	4 514	4 590	4 530	4 556		29.1
3 146	3 160	3 160	3 145	3 138	3 147	3 114	3 118		
7 700	7 811	7 726	7 691	7 652	7 738	7 644	7 674		
810 200	1 050 606	1 112 958	894 923	841 865	974 571	1 023 764	988 781		
	55 185			76 981	248 425				
8 691	8 637	8 667	8 659	8 647	8 765	8 559	8 553		29.2
4 568	4 585	4 586	4 562	4 552	4 595	4 538	4 528		
13 259	13 222	13 253	13 221	13 199	13 360	13 097	13 081		
1 441 430	1 892 637	1 982 178	1 597 008	1 543 587	1 753 614	1 784 572	1 760 907		
	82 042			105 720	370 900				
2 565	2 533	2 514	2 495	2 423	2 660	2 387	2 390		29.3
803	798	790	792	783	795	747	752		
3 368	3 331	3 304	3 287	3 206	3 455	3 134	3 142		
315 091	472 848	430 504	379 199	346 894	448 715	461 604	451 974		
	21 231			28 810	100 517				
1 283	1 285	1 280	1 291	1 286	1 318	1 279	1 276		29.4
626	616	613	611	602	627	602	605		
1 909	1 901	1 893	1 902	1 888	1 945	1 881	1 881		
171 422	268 368	275 527	228 525	206 365	244 711	249 469	252 991		
	10 946			13 801	51 551				
9 966	9 929	9 926	9 912	9 928	10 043	9 869	9 892		29.5
4 527	4 554	4 548	4 560	4 542	4 551	4 575	4 568		
14 493	14 483	14 474	14 472	14 470	14 594	14 444	14 460		
1 459 611	1 888 219	2 143 951	1 724 777	1 533 594	1 809 906	1 936 126	1 903 655		
	89 273			117 590	410 420				
1 105	1 097	1 094	1 090	1 097	1 098	1 100	1 121		29.6
683	684	690	688	690	683	698	703		
1 788	1 781	1 784	1 778	1 787	1 781	1 798	1 824		
193 372	254 904	251 167	205 296	188 887	214 793	228 954	238 362		
	12 541			13 858	57 233				
1 520	1 534	1 537	1 528	1 544	1 533	1 540	1 545		29.7
511	516	514	513	518	513	515	513		
2 031	2 050	2 051	2 041	2 062	2 046	2 055	2 058		
183 747	287 802	307 598	248 369	236 649	252 586	280 604	271 438		
	10 461			15 629	50 231				
397	397	394	395	385	434	380	391		30
1 289	1 284	1 288	1 280	1 259	1 336	1 265	1 277		
1 686	1 681	1 682	1 675	1 644	1 770	1 645	1 668		
174 908	247 160	258 148	210 406	196 775	234 704	235 999	225 586		
	14 265			17 219	64 876				
16 637	16 523	16 457	16 375	16 273	16 593	16 220	16 169		31
9 241	9 184	9 164	9 189	9 071	9 205	9 068	9 032		
25 878	25 707	25 621	25 564	25 344	25 799	25 288	25 201		
2 746 242	3 599 414	3 731 490	2 983 403	2 755 517	3 228 959	3 340 436	3 301 146		
	167 243			215 756	750 674				

PRODCOM - Tewerkstelling, uren en lonen

Tewerkstelling, uren en lonen volgens de hoofdactiviteit van de vestiging (voorlopige)

NACE Code	Activiteit		2003			
			April	Mei	Juni	Juli
31.1	- Vervaardiging van elektromotoren en van elektrische generatoren en transformatoren	Aantal arbeiders	1 854	1 835	1 834	1 818
		Aantal bedienden	1 731	1 728	1 724	1 719
		Totaal	3 585	3 563	3 558	3 537
		Aantal uren (1)	444 563	411 927	448 273	327 687
		Trimestriële lonen (2)			29 217	
31.2	- Vervaardiging van schakel- en verdeelinrichtingen	Aantal arbeiders	4 478	4 466	4 432	4 464
		Aantal bedienden	2 404	2 398	2 363	2 372
		Totaal	6 882	6 864	6 795	6 836
		Aantal uren (1)	921 869	838 579	863 297	764 169
		Trimestriële lonen (2)			48 752	
31.3	- Vervaardiging van geïsoleerde kabels en draad	Aantal arbeiders	1 510	1 510	1 512	1 519
		Aantal bedienden	560	563	563	557
		Totaal	2 070	2 073	2 075	2 076
		Aantal uren (1)	261 592	258 098	257 791	171 675
		Trimestriële lonen (2)			16 637	
31.4	- Vervaardiging van accumulatoren en elektrische batterijen	Aantal arbeiders	1 076	1 069	1 072	1 077
		Aantal bedienden	301	300	302	303
		Totaal	1 377	1 369	1 374	1 380
		Aantal uren (1)	164 748	146 750	162 089	107 695
		Trimestriële lonen (2)			11 683	
31.5	- Vervaardiging van elektrische lampen en verlichtingsapparaten	Aantal arbeiders	3 321	3 339	3 361	3 347
		Aantal bedienden	1 544	1 542	1 545	1 542
		Totaal	4 865	4 881	4 906	4 889
		Aantal uren (1)	693 110	621 204	672 991	459 719
		Trimestriële lonen (2)			31 312	
31.6	- Vervaardiging van overige elektrische benodigdheden	Aantal arbeiders	4 190	4 344	4 336	4 479
		Aantal bedienden	2 658	2 716	2 700	2 783
		Totaal	6 848	7 060	7 036	7 262
		Aantal uren (1)	891 738	836 217	899 567	792 266
		Trimestriële lonen (2)			50 806	
32	Vervaardiging van audio-, video- en telecommunicatieapparatuur	Aantal arbeiders	4 695	4 720	4 580	4 512
		Aantal bedienden	6 857	6 813	6 760	6 599
		Totaal	11 552	11 533	11 340	11 111
		Aantal uren (1)	1 553 281	1 401 766	1 477 980	992 501
		Trimestriële lonen (2)			107 070	
32.1	- Vervaardiging van elektronische onderdelen	Aantal arbeiders	2 199	2 194	2 101	2 064
		Aantal bedienden	1 162	1 163	1 153	1 161
		Totaal	3 361	3 357	3 254	3 225
		Aantal uren (1)	432 348	386 117	410 652	351 450
		Trimestriële lonen (2)			25 149	
32.2	- Vervaardiging van zendapparatuur voor televisie en radio en van apparatuur voor lijntelefonie en voor	Aantal arbeiders	812	810	804	797
		Aantal bedienden	3 713	3 701	3 674	3 647
		Totaal	4 525	4 511	4 478	4 444
		Aantal uren (1)	638 053	562 831	609 353	301 105
		Trimestriële lonen (2)			51 962	
32.3	- Vervaardiging van audio- en videoapparatuur	Aantal arbeiders	1 684	1 716	1 675	1 651
		Aantal bedienden	1 982	1 949	1 933	1 791
		Totaal	3 666	3 665	3 608	3 442
		Aantal uren (1)	482 880	452 818	457 975	339 946
		Trimestriële lonen (2)			29 959	
32.A	- Vervaardiging van audio-, video- en telecommunicatieapparatuur (32.A = 32.2 + 32.3)	Aantal arbeiders	2 496	2 526	2 479	2 448
		Aantal bedienden	5 695	5 650	5 607	5 438
		Totaal	8 191	8 176	8 086	7 886
		Aantal uren (1)	1 120 933	1 015 649	1 067 328	641 051
		Trimestriële lonen (2)			81 921	
33	Vervaardiging van medische apparatuur en instrumenten, van precisie- en optische instrumenten en van uurwerken	Aantal arbeiders	3 871	3 699	3 662	3 548
		Aantal bedienden	3 615	3 532	3 498	3 486
		Totaal	7 486	7 231	7 160	7 034
		Aantal uren (1)	1 021 002	908 336	946 300	766 889
		Trimestriële lonen (2)			52 841	

(1) Tot december 1998 uren-arbeiders, vanaf januari 1999 uren gepresteerd door de werknemers (bedienden en arbeiders).

(2) Brutolonen en -weden van de werknemers tewerkgesteld in de industriële afdelingen (in 1 000 EUR).

PRODCOM - Tewerkstelling, uren en lonen

cijfers) - vervolg

					2003	2004			NACE
Augustus	September	Oktober	November	December		Januari	Februari		Code
1 852	1 833	1 834	1 823	1 805	1 843	1 782	1 774		31.1
1 723	1 709	1 702	1 694	1 683	1 718	1 675	1 669		
3 575	3 542	3 536	3 517	3 488	3 561	3 457	3 443		
377 207	489 617	508 312	402 291	372 409	433 477	441 083	450 930		
	29 052			32 007	118 235				
4 434	4 405	4 437	4 421	4 413	4 488	4 417	4 407		31.2
2 350	2 339	2 354	2 378	2 356	2 376	2 340	2 348		
6 784	6 744	6 791	6 799	6 769	6 864	6 757	6 755		
716 977	937 920	984 022	785 803	736 543	862 423	876 974	868 806		
	43 169			54 668	192 803				
1 518	1 498	1 488	1 460	1 442	1 498	1 460	1 447		31.3
556	553	548	547	539	556	544	543		
2 074	2 051	2 036	2 007	1 981	2 054	2 004	1 990		
221 369	273 446	284 481	227 307	216 842	249 600	255 967	248 820		
	12 559			18 008	61 340				
1 072	1 065	1 067	1 068	1 063	1 073	1 059	1 056		31.4
305	304	304	303	300	303	299	298		
1 377	1 369	1 371	1 371	1 363	1 376	1 358	1 354		
132 017	177 680	186 109	149 925	119 256	153 909	169 673	153 250		
	8 851			10 964	41 261				
3 350	3 357	3 354	3 371	3 382	3 349	3 342	3 330		31.5
1 546	1 550	1 550	1 535	1 535	1 540	1 552	1 516		
4 896	4 907	4 904	4 906	4 917	4 890	4 894	4 846		
617 387	741 938	764 848	607 276	585 211	657 128	689 813	675 385		
	28 147			39 389	130 549				
4 411	4 365	4 277	4 232	4 168	4 340	4 160	4 155		31.6
2 761	2 729	2 706	2 732	2 658	2 711	2 658	2 658		
7 172	7 094	6 983	6 964	6 826	7 051	6 818	6 813		
681 285	978 813	1 003 718	810 801	725 256	872 420	906 926	903 955		
	45 465			60 719	206 487				
4 504	4 556	4 611	4 590	4 362	4 652	4 343	4 335		32
6 271	6 149	6 017	5 944	5 681	6 515	5 632	5 612		
10 775	10 705	10 628	10 534	10 043	11 167	9 975	9 947		
1 163 475	1 480 996	1 540 418	1 272 198	1 116 270	1 399 033	1 330 437	1 305 040		
	94 457			124 853	440 759				
2 051	2 019	2 083	2 086	2 055	2 125	2 069	2 063		32.1
1 150	1 149	1 142	1 152	1 146	1 156	1 151	1 149		
3 201	3 168	3 225	3 238	3 201	3 282	3 220	3 212		
322 126	444 612	450 683	385 570	370 339	407 219	428 382	412 077		
	23 059			29 148	101 250				
795	780	769	752	737	807	693	692		32.2
3 318	3 205	3 074	3 007	2 952	3 464	2 895	2 876		
4 113	3 985	3 843	3 759	3 689	4 271	3 588	3 568		
514 736	564 717	561 467	477 840	381 444	545 575	501 560	500 303		
	45 170			63 410	216 965				
1 658	1 757	1 759	1 752	1 570	1 719	1 581	1 580		32.3
1 803	1 795	1 801	1 785	1 583	1 894	1 586	1 587		
3 461	3 552	3 560	3 537	3 153	3 613	3 167	3 167		
326 613	471 667	528 268	408 788	364 487	446 238	400 495	392 660		
	26 228			32 296	122 543				
2 453	2 537	2 528	2 504	2 307	2 526	2 274	2 272		32.A
5 121	5 000	4 875	4 792	4 535	5 358	4 481	4 463		
7 574	7 537	7 403	7 296	6 842	7 885	6 755	6 735		
841 349	1 036 384	1 089 735	886 628	745 931	991 814	902 055	892 963		
	71 398			95 705	339 508				
3 574	3 559	3 598	3 530	3 539	3 641	3 544	3 550		33
3 448	3 449	3 433	3 399	3 405	3 482	3 409	3 435		
7 022	7 008	7 031	6 929	6 944	7 124	6 953	6 985		
745 220	981 624	1 035 904	841 601	791 071	919 867	948 005	928 476		
	45 336			56 628	202 245				

PRODCOM - Tewerkstelling, uren en lonen

Tewerkstelling, uren en lonen volgens de hoofdactiviteit van de vestiging (voorlopige)

NACE Code	Activiteit		2003			
			April	Mei	Juni	Juli
33.1	- Vervaardiging van medische apparatuur en instrumenten en van orthopedische artikelen	Aantal arbeiders	1 439	1 431	1 430	1 429
		Aantal bedienden	854	853	854	875
		Totaal	2 293	2 284	2 284	2 304
		Aantal uren (1)	315 532	284 728	302 869	243 733
		Trimestriële lonen (2)			13 852	
33.2	- Vervaardiging van meet-, regel-, navigatie- en controleapparatuur	Aantal arbeiders	2 016	1 853	1 815	1 673
		Aantal bedienden	1 990	1 915	1 885	1 839
		Totaal	4 006	3 768	3 700	3 512
		Aantal uren (1)	544 574	475 997	491 343	382 706
		Trimestriële lonen (2)			30 747	
33.3	- Vervaardiging van apparaten voor de bewaking van industriële processen	Aantal arbeiders	203	199	198	194
		Aantal bedienden	539	535	528	528
		Totaal	742	734	726	722
		Aantal uren (1)	101 964	92 200	94 475	91 233
		Trimestriële lonen (2)			5 213	
33.4	- Vervaardiging van optische instrumenten en van foto- en filmapparatuur	Aantal arbeiders	169	172	175	208
		Aantal bedienden	213	210	212	224
		Totaal	382	382	387	432
		Aantal uren (1)	50 041	47 399	48 933	42 843
		Trimestriële lonen (2)			2 640	
33.5	- Vervaardiging van uurwerken	Aantal arbeiders	44	44	44	44
		Aantal bedienden	19	19	19	20
		Totaal	63	63	63	64
		Aantal uren (1)	8 891	8 012	8 680	6 374
		Trimestriële lonen (2)			389	
34	Vervaardiging en assemblage van auto's, aanhangwagens en opleggers	Aantal arbeiders	39 178	39 035	39 088	38 869
		Aantal bedienden	6 337	6 366	6 354	6 325
		Totaal	45 515	45 401	45 442	45 194
		Aantal uren (1)	5 628 306	5 329 876	5 842 173	4 545 599
		Trimestriële lonen (2)			318 589	
34.1	- Vervaardiging en assemblage van auto's	Aantal arbeiders	25 877	25 789	25 786	25 656
		Aantal bedienden	3 262	3 271	3 257	3 251
		Totaal	29 139	29 060	29 043	28 907
		Aantal uren (1)	3 464 829	3 381 131	3 745 407	2 882 595
		Trimestriële lonen (2)			210 305	
34.2	- Vervaardiging van carrosserieën; vervaardiging van aanhangwagens, caravans en opleggers	Aantal arbeiders	5 645	5 619	5 624	5 643
		Aantal bedienden	1 093	1 098	1 094	1 094
		Totaal	6 738	6 717	6 718	6 737
		Aantal uren (1)	877 905	777 274	838 589	653 396
		Trimestriële lonen (2)			41 520	
34.3	- Vervaardiging van onderdelen en accessoires voor motorvoertuigen en motoren daarvan	Aantal arbeiders	7 656	7 627	7 678	7 570
		Aantal bedienden	1 982	1 997	2 003	1 980
		Totaal	9 638	9 624	9 681	9 550
		Aantal uren (1)	1 285 572	1 171 471	1 258 177	1 009 608
		Trimestriële lonen (2)			66 764	
35	Vervaardiging van overige transportmiddelen	Aantal arbeiders	4 698	4 691	4 635	4 614
		Aantal bedienden	4 302	4 285	4 262	4 263
		Totaal	9 000	8 976	8 897	8 877
		Aantal uren (1)	1 077 427	1 027 484	1 029 840	789 216
		Trimestriële lonen (2)			67 409	
35.1	- Scheepsbouw en -reparatie	Aantal arbeiders	940	938	929	928
		Aantal bedienden	192	192	192	191
		Totaal	1 132	1 130	1 121	1 119
		Aantal uren (1)	141 405	125 274	137 476	128 340
		Trimestriële lonen (2)			6 642	
35.4	- Vervaardiging van motorrijwielen en rijwielen	Aantal arbeiders	304	313	307	306
		Aantal bedienden	104	103	101	100
		Totaal	408	416	408	406
		Aantal uren (1)	58 252	52 193	55 310	48 365
		Trimestriële lonen (2)			2 364	

(1) Tot december 1998 uren-arbeiders, vanaf januari 1999 uren gepresteerd door de werknemers (bedienden en arbeiders).

(2) Brutolonen en -weden van de werknemers tewerkgesteld in de industriële afdelingen (in 1 000 EUR).

PRODCOM - Tewerkstelling, uren en lonen

cijfers) - vervolg

					2003	2004			NACE
Augustus	September	Oktober	November	December		Januari	Februari		Code
1 431	1 354	1 353	1 346	1 350	1 405	1 350	1 361		33.1
869	846	836	838	836	850	839	849		
2 300	2 200	2 189	2 184	2 186	2 255	2 189	2 210		
246 586	301 409	322 500	268 124	249 918	290 774	292 713	293 107		
	12 201			15 708	54 754				
1 699	1 769	1 810	1 761	1 763	1 810	1 773	1 766		33.2
1 847	1 868	1 907	1 871	1 875	1 888	1 879	1 890		
3 546	3 637	3 717	3 632	3 638	3 699	3 652	3 656		
374 242	518 024	552 345	435 685	405 184	478 142	504 078	486 550		
	25 584			31 953	115 354				
184	186	187	184	181	193	179	179		33.3
488	488	450	450	452	505	451	451		
672	674	637	634	633	698	630	630		
72 020	94 939	94 330	78 108	75 439	92 007	88 139	85 591		
	4 573			5 273	19 729				
216	204	202	193	199	187	196	198		33.4
224	227	220	220	222	218	220	225		
440	431	422	413	421	405	416	423		
45 863	57 991	57 054	52 278	53 319	50 934	54 632	54 771		
	2 674			3 277	10 989				
44	46	46	46	46	44	46	46		33.5
20	20	20	20	20	19	20	20		
64	66	66	66	66	64	66	66		
6 509	9 261	9 675	7 406	7 211	8 009	8 443	8 457		
	303			417	1 419				
38 775	38 736	38 306	38 157	37 967	38 865	37 572	36 062		34
6 299	6 286	6 247	6 153	6 082	6 291	6 086	6 038		
45 074	45 022	44 553	44 310	44 049	45 156	43 658	42 100		
3 742 263	6 028 356	6 394 011	5 430 387	5 018 902	5 470 930	6 170 783	5 776 834		
	258 194			353 336	1 229 209				
25 626	25 462	24 983	24 733	24 558	25 565	24 096	22 529		34.1
3 225	3 208	3 191	3 110	3 016	3 223	3 025	2 955		
28 851	28 670	28 174	27 843	27 574	28 788	27 121	25 484		
2 269 389	3 818 444	4 037 166	3 471 217	3 228 276	3 457 823	3 973 990	3 630 565		
	165 442			227 997	799 403				
5 631	5 672	5 671	5 675	5 669	5 659	5 712	5 713		34.2
1 092	1 079	1 071	1 068	1 086	1 086	1 078	1 086		
6 723	6 751	6 742	6 743	6 755	6 746	6 790	6 799		
627 755	919 331	951 707	779 565	738 436	819 192	894 963	875 035		
	35 062			50 813	166 726				
7 518	7 602	7 652	7 749	7 740	7 640	7 754	7 810		34.3
1 982	1 999	1 985	1 975	1 980	1 980	1 979	1 993		
9 500	9 601	9 637	9 724	9 720	9 620	9 733	9 803		
845 119	1 290 581	1 405 138	1 179 605	1 052 190	1 193 914	1 300 046	1 269 441		
	57 690			74 526	263 079				
4 589	4 546	4 592	4 606	4 547	4 639	4 539	4 533		35
4 238	4 217	4 220	4 243	4 190	4 268	4 221	4 221		
8 827	8 763	8 812	8 849	8 737	8 907	8 760	8 754		
889 450	1 093 858	1 135 859	958 258	941 920	1 020 702	1 085 547	1 037 999		
	58 093			69 528	261 967				
922	909	916	906	903	927	895	902		35.1
188	188	187	185	186	189	187	185		
1 110	1 097	1 103	1 091	1 089	1 117	1 082	1 087		
107 328	140 185	146 385	119 918	116 818	133 712	145 332	138 493		
	5 918			8 182	27 322				
309	312	315	315	313	309	315	313		35.4
100	101	103	102	101	101	106	107		
409	413	418	417	414	410	421	420		
38 061	57 709	57 768	45 557	43 382	52 110	56 280	55 249		
	2 034			2 713	9 118				

PRODCOM - Tewerkstelling, uren en lonen

Tewerkstelling, uren en lonen volgens de hoofdactiviteit van de vestiging (voorlopige)

NACE		2003				
Code	Activiteit	April	Mei	Juni	Juli	
35.1	- Vervaardiging van lucht-en ruimtevaartuigen en rollend materieel (35.F = 35.2 + 35.3)	Aantal arbeiders	3 454	3 440	3 399	3 380
		Aantal bedienden	4 006	3 990	3 969	3 972
		Totaal	7 460	7 430	7 368	7 352
		Aantal uren (1)	877 770	850 017	837 054	612 511
		Trimestriële lonen (2)			58 403	
36	Vervaardiging van meubelen; overige industrie	Aantal arbeiders	16 059	15 934	15 878	15 794
		Aantal bedienden	3 552	3 523	3 530	3 524
		Totaal	19 611	19 457	19 408	19 318
		Aantal uren (1)	2 371 961	2 226 835	2 392 240	1 625 138
		Trimestriële lonen (2)			99 204	
36.1	- Vervaardiging van meubelen	Aantal arbeiders	13 392	13 270	13 245	13 203
		Aantal bedienden	2 755	2 729	2 727	2 727
		Totaal	16 147	15 999	15 972	15 930
		Aantal uren (1)	1 990 043	1 828 772	1 996 685	1 284 711
		Trimestriële lonen (2)			82 611	
36.2	- Bewerking van edelstenen en vervaardiging van juwelen en dergelijke artikelen	Aantal arbeiders	1 327	1 328	1 301	1 268
		Aantal bedienden	382	380	386	381
		Totaal	1 709	1 708	1 687	1 649
		Aantal uren (1)	152 466	188 658	180 397	169 623
		Trimestriële lonen (2)			7 029	
36.3	- Vervaardiging van muziekinstrumenten	Aantal arbeiders	##	##	##	##
		Aantal bedienden	##	##	##	##
		Totaal	33	33	33	33
		Aantal uren (1)	4 791	4 359	4 442	3 079
		Trimestriële lonen (2)			139	
36.4	- Vervaardiging van sportartikelen	Aantal arbeiders	88	88	88	89
		Aantal bedienden	24	24	24	24
		Totaal	112	112	112	113
		Aantal uren (1)	14 404	14 043	13 629	10 113
		Trimestriële lonen (2)			523	
36.5	- Vervaardiging van spellen en speelgoed	Aantal arbeiders	469	466	470	461
		Aantal bedienden	142	141	143	143
		Totaal	611	607	613	604
		Aantal uren (1)	79 046	72 504	70 509	55 946
		Trimestriële lonen (2)			3 639	
36.6	- Diverse industrie, n.e.g.	Aantal arbeiders	##	##	##	##
		Aantal bedienden	##	##	##	##
		Totaal	999	998	991	989
		Aantal uren (1)	131 211	118 499	126 578	101 666
		Trimestriële lonen (2)			5 263	
36.A	- Overige industrie, m.i.v. de vervaardiging van muziekinstrumenten (36.A = 36.3 + 36.6)	Aantal arbeiders	783	782	774	773
		Aantal bedienden	249	249	250	249
		Totaal	1 032	1 031	1 024	1 022
		Aantal uren (1)	136 002	122 858	131 020	104 745
		Trimestriële lonen (2)			5 402	
Totaal		Aantal arbeiders	351 349	350 347	349 478	347 996
	Aantal bedienden	164 780	164 648	164 098	163 777	
	Totaal	516 129	514 995	513 576	511 773	
	Aantal uren (1)	67 189 885	62 454 717	65 378 415	52 624 139	
	Trimestriële lonen (2)			3 701 532		

(1) Tot december 1998 uren-arbeiders, vanaf januari 1999 uren gepresteerd door de werknemers (bedienden en arbeiders).

(2) Brutolonen en -weden van de werknemers tewerkgesteld in de industriële afdelingen (in 1 000 EUR).

PRODCOM - Tewerkstelling, uren en lonen

cijfers) - vervolg en einde

					2003	2004			NACE
Augustus	September	Oktober	November	December		Januari	Februari		Code
3 358	3 325	3 361	3 385	3 331	3 402	3 329	3 318		35.1
3 950	3 928	3 930	3 956	3 903	3 976	3 928	3 929		
7 308	7 253	7 291	7 341	7 234	7 379	7 257	7 247		
744 061	895 964	931 706	792 783	781 720	834 879	883 935	844 257		
	50 141			58 633	225 527				
15 760	15 721	15 697	15 570	15 539	15 884	15 225	15 223		36
3 517	3 516	3 527	3 521	3 500	3 533	3 451	3 435		
19 277	19 237	19 224	19 091	19 039	19 418	18 676	18 658		
1 763 394	2 579 404	2 673 770	2 179 479	1 976 589	2 278 678	2 405 159	2 352 149		
	85 274			104 930	385 431				
13 162	13 109	13 086	12 989	12 968	13 258	12 710	12 704		36.1
2 711	2 716	2 715	2 702	2 683	2 728	2 630	2 611		
15 873	15 825	15 801	15 691	15 651	15 986	15 340	15 315		
1 496 498	2 142 954	2 213 782	1 801 103	1 623 508	1 891 839	2 008 713	1 968 369		
	70 752			86 712	320 056				
1 272	1 281	1 271	1 253	1 251	1 289	1 221	1 221		36.2
389	389	391	401	399	387	390	392		
1 661	1 670	1 662	1 654	1 650	1 677	1 611	1 613		
97 416	203 254	215 791	178 693	165 894	176 785	177 212	173 784		
	6 099			7 681	27 269				
# #	# #	# #	# #	# #	# #				36.3
# #	# #	# #	# #	# #	# #				
35	33	32	32	33	33				
3 407	4 554	4 969	3 693	3 006	4 164				
	111			140	524				
89	90	91	91	92	88	90	87		36.4
24	24	24	23	23	23	23	23		
113	114	115	114	115	112	113	110		
12 214	14 893	15 964	12 066	10 053	13 591	14 262	13 854		
	468			562	2 076				
466	463	461	462	462	465	464	470		36.5
142	140	148	146	147	144	153	154		
608	603	609	608	609	610	617	624		
57 310	81 358	83 441	68 313	65 133	69 239	76 930	72 039		
	3 208			4 170	14 741				
# #	# #	# #	# #	# #	# #				36.6
# #	# #	# #	# #	# #	# #				
987	992	1 005	992	981	998				
96 549	132 391	139 823	115 611	108 995	123 057				
	4 635			5 665	20 764				
771	778	788	775	766	782	740	741		36.A
251	247	249	249	248	249	247	247		
1 022	1 025	1 037	1 024	1 014	1 031	987	988		
99 956	136 945	144 792	119 304	112 001	127 221	126 498	122 558		
	4 746			5 805	21 288				
347 476	346 853	346 259	344 881	342 588	349 011	339 872	338 000		
163 250	163 185	162 973	162 520	161 747	163 849	161 079	160 994		
510 726	510 038	509 232	507 401	504 335	512 860	500 951	498 994		
52 115 691	69 163 938	72 436 504	59 968 389	56 443 540	63 611 630	66 272 804	64 207 355		
	3 253 894			4 187 679	14 687 337				

PRODCOM - Bestellingen

Waarde van de bestellingen voor bepaalde bedrijfstakken volgens

NACE code	Activiteit	Bestelling	2003			
			April	Mei	Juni	Juli
1E	Vervaardiging van textiel (1E= 17 behalve textielveredeling)	Totaal	405 127	359 613	382 600	324 588
		Waarvan voor het buitenland	320 261	285 849	303 938	262 633
18	Vervaardiging van kleding en bontnijverheid	Totaal	33 522	26 883	33 301	42 850
		Waarvan voor het buitenland	19 026	14 248	18 559	22 591
21	Vervaardiging van pulp, papier en papierwaren	Totaal	320 574	297 363	321 631	302 463
		Waarvan voor het buitenland	212 847	195 631	216 655	205 819
24	Vervaardiging van chemische producten	Totaal	2 416 306	2 211 833	2 387 188	2 340 892
		Waarvan voor het buitenland	1 818 688	1 669 810	1 764 898	1 783 058
2E	Metallurgie (2E = 27 behalve Staalindustrie Verbond)	Totaal	934 068	898 094	858 975	661 742
		Waarvan voor het buitenland	704 821	678 276	658 704	520 850
2F	Metallurgie (2F = 27 behalve vervaardiging van ijzer en staal en van ferroleringen)	Totaal				
		Waarvan voor het buitenland				
2D	Vervaardiging van produkten van metaal (2D=28 m.u.v.oppervlakbehandeling en en bekleding van metaal)	Totaal	499 843	469 400	559 422	394 175
		Waarvan voor het buitenland	212 672	205 011	242 116	180 285
29	Vervaardiging van machines, apparaten en werktuigen, n.e.g.	Totaal	556 445	558 318	603 254	503 143
		Waarvan voor het buitenland	385 955	378 543	403 233	359 328
30	Vervaardiging van kantoor­machines en computers	Totaal	21 959	18 535	27 799	20 181
		Waarvan voor het buitenland	15 594	8 563	15 543	10 974
31	Vervaardiging van elektrische machines en apparaten	Totaal	340 223	299 061	332 947	273 280
		Waarvan voor het buitenland	193 573	168 210	192 735	165 159
32	Vervaardiging van audio-, video- en telecommunicatieapparatuur	Totaal	221 840	208 466	178 687	164 153
		Waarvan voor het buitenland	172 917	166 406	135 659	133 747
33	Vervaardiging van medische apparatuur en instrumenten, van precisie- en optische instrumenten en van uurwerken	Totaal	74 426	68 922	77 135	74 007
		Waarvan voor het buitenland	44 642	37 655	41 689	41 258
34	Vervaardiging en assemblage van auto's, aanhangwagens en opleggers	Totaal	1 276 904	1 299 883	1 374 429	1 047 648
		Waarvan voor het buitenland	1 099 525	1 128 567	1 211 059	937 196
35	Vervaardiging van overige transportmiddelen	Totaal	116 134	131 176	98 237	59 630
		Waarvan voor het buitenland	93 152	110 142	78 345	42 566

de hoofdactiviteit van de vestiging (voorlopige cijfers in 1 000 €)

Augustus	September	Oktober	November	December	2003	2004		NACE code
						Januari	Februari	
308 635	447 319	435 264	374 278	342 189	4 575 659	371 369	378 284	1E
243 494	351 594	347 976	298 825	263 379	3 624 670	297 285	305 121	
58 812	50 116	38 302	26 328	25 711	487 357	42 170	56 919	18
26 591	24 443	19 795	14 605	12 360	240 746	16 583	24 709	
260 252	324 139	347 298	304 607	290 228	3 744 537	306 303	315 001	21
167 649	208 309	229 861	200 648	189 569	2 464 240	199 203	207 363	
2 070 453	2 449 828	2 465 548	2 277 701	2 372 399	28 306 868	2 235 074	2 329 896	24
1 544 203	1 809 550	1 844 077	1 673 884	1 693 893	21 107 912	1 772 073	1 886 858	
479 457	1 006 863	1 132 744	942 962	831 892	10 527 173			2E
364 617	784 109	900 308	733 403	661 209	8 125 634			
						1 039 505	1 007 530	2F
						829 083	780 879	
384 488	508 417	510 802	425 769	446 564	5 566 036	440 114	467 382	2D
155 473	229 510	220 267	179 509	175 372	2 416 378	201 348	212 432	
446 787	554 598	635 204	560 030	659 332	6 913 898	556 228	574 414	29
309 124	391 666	456 432	400 684	444 324	4 816 631	385 795	409 864	
18 929	23 956	23 287	23 180	27 973	291 815	14 828	23 087	30
9 499	12 534	17 562	16 009	19 720	185 454	7 853	15 650	
278 700	346 228	378 676	306 273	302 064	3 832 881	279 384	303 750	31
170 150	222 854	244 298	178 941	168 059	2 298 385	163 156	183 420	
180 334	240 404	260 679	225 626	178 694	2 429 989	187 331	190 838	32
144 475	199 011	207 414	178 510	136 164	1 956 483	152 100	158 666	
64 362	77 173	92 294	73 871	69 374	896 118	72 089	90 101	33
35 882	48 279	62 446	44 704	42 979	533 214	43 808	60 888	
775 726	1 325 452	1 307 826	1 481 419	1 341 091	15 113 726	1 198 359	1 249 682	34
670 340	1 167 294	1 127 473	1 301 702	1 189 223	13 199 243	1 047 751	1 084 397	
106 126	236 730	102 300	67 741	105 690	1 488 959	80 459	105 614	35
88 177	108 856	82 059	46 567	85 408	1 060 737	61 095	83 605	

Inleiding

1 januari 1994 betekent een keerpunt in de opstelling van maandstatistieken van de industriële productie. Tot 1993 bestond voor de meeste sectoren een specifieke maandstatistiek. De gebruikte goederennomenclatuur was een empirisch ontworpen productenlijst per bedrijfstak.

Sinds het tot stand komen van de interne markt op 1 januari '93 is de behoefte aan internationaal vergelijkbare resultaten toegenomen. Men wil de gegevens over productie kunnen koppelen aan die over de buitenlandse handel. Dit leidde tot de PRODCOM-enquête.

De meeste industriële ondernemingen met 10 of meer personeelsleden of met een jaaromzet van 2 478 935,25 EUR, en sommige andere ondernemingen met een industriële nevenactiviteit waar tenminste 20 personen werken, zijn onderworpen aan Prodcom.

Om uiteenlopende redenen worden de statistieken van enkele sectoren (energie, recuperatie, waterdistributie, slachthuizen, zuivel, ijzer en staal) nog ingezameld volgens het oude systeem.

De nieuwe nomenclatuur voor de productiestatistieken, de Prodcom-lijst, bevat ongeveer 5.700 industriële producten, hoofdzakelijk goederen, maar ook een aantal industriële diensten. Elke rubriek van de Prodcom-lijst wordt aangeduid door een code van acht cijfers. De eerste zes cijfers komen overeen met de statistische classificatie van producten, gekoppeld aan de economische activiteiten (CPA). Bovendien bestaan de rubrieken van de Prodcom-lijst uit artikelen of groepen artikelen van de gecombineerde nomenclatuur.

Er wordt geënquêteerd op het niveau van de lokale eenheid. Indien in één lokale eenheid meerdere activiteiten worden uitgeoefend, vult men één aangifte in per activiteit, t.t.z. per afdeling (2 cijfers) van de NACE-rev. 1. Naast gegevens betreffende de waarde van de productie volgens de hoofdactiviteit, zijn er ook gegevens betreffende tewerkstelling en arbeidsvolume (Prodcom publikatie «Productiewaarde en tewerkstelling volgens de hoofdactiviteit»).

Opmerking : Bepaalde producten komen in de publikatie niet voor op het niveau van acht cijfers van de Prodcom lijst. Dit is te wijten aan de vertrouwelijkheid van sommige gegevens. De waarde van de productie van deze “vertrouwelijke” producten is opgenomen in een minder gedetailleerde code.

De resultaten zijn nog voorlopig, omdat er nog steeds een kleine non-respons is.

PRODCOM - Leveringen per product

Leveringen (1) in waarde en in hoeveelheid volgens de CPA en de Prodcom-lijst (voorlopige cijfers)

Code (2)	Omschrijving	Eenheid	2004
			Januari
14	ANDERE DELFSTOFFEN	x 1 000 EUR	44 784
		kg	3 469 114 472
	WAARVAN:		
1412	- KALKSTEEN, GIPS EN KRIJT	x 1 000 EUR	10 816
		kg	686 921 755
	WAARVAN:		
141220	-- Krijt en dolomiet	x 1 000 EUR	7 863
		kg	289 558 695
142	- ZAND EN KLEI	x 1 000 EUR	22 346
		kg	2 601 027 261
	WAARVAN:		
142112	-- Korrels, scherven, splinters en poeder van steen; keien, grint, steenslag waarvan:	x 1 000 EUR	14 790
		kg	1 989 972 199
14211230	--- Steenslag voor de vervaardiging van beton, voor de wegenbouw en voor ander gebruik in de bouw	x 1 000 EUR	12 260
		kg	1 624 038 001
142113	-- Macadam; teermacadam	x 1 000 EUR	387
		kg	11 707 330
14301	- MINERALEN VOOR DE CHEMISCHE EN KUNSTMESTINDUSTRIE	x 1 000 EUR	6 399
	WAARVAN:	kg	57 045 039
14301389	-- Andere minerale stoffen, n.e.g.	x 1 000 EUR	4 675
		kg	50 258 319
15	VOEDINGSMIDDELEN EN DRANKEN (4)	x 1 000 EUR	1 525 636
		-	
151	- VLEES EN VLEESPRODUKTEN (5)	x 1 000 EUR	269 176
		-	
1511	-- Vers en geconserveerd vlees (behalve van gevogelte) (5)	x 1 000 EUR	94 791
		-	
15111	--- Vlees en eetbare slachtafvallen van runderen, varkens, schapen, geiten, paarden en ezels (5) waarvan:	x 1 000 EUR	89 265
		kg	45 957 796
151111	---- Vlees van runderen, vers of gekoeld (5)	x 1 000 EUR	24 681
		kg	4 904 360
15111140	----- Vers of gekoeld rundvlees (hele dieren, halve dieren, voorvoeten en achtervoeten) (5)	x 1 000 EUR	2 027
		kg	428 834
15111190	----- Rundvlees, ander, vers of gekoeld (5)	x 1 000 EUR	22 654
		kg	4 475 526
151113	---- Vlees van varkens, vers of gekoeld (5)	x 1 000 EUR	52 386
		kg	31 897 266
15111330	----- Verse of gekoelde varkens, hele en halve dieren (5)	x 1 000 EUR	6 775
		kg	5 847 202
15111350	----- Verse of gekoelde varkenshammen, -schouders en delen daarvan (5)	x 1 000 EUR	9 718
		kg	6 617 119
15111390	----- Vers of gekoeld varkensvlees, n.e.g. (5)	x 1 000 EUR	35 892
		kg	19 432 945
151114	---- Vlees van varkens, bevroren (5)	x 1 000 EUR	6 472
		kg	4 839 277
	waarvan:		
15111490	----- Bevroren varkensvlees, n.e.g.	x 1 000 EUR	5 830
		kg	4 183 724

(1) Leveringen m.i.v. aan het buitenland geleverd maakloonwerk.

(2) Statistische classering van producten gekoppeld aan activiteiten - CPA (2-6 cijfers); Prodcom-lijst (8 cijfers).

(4) M.u.v. slachterijen en melkerijen.

(5) M.u.v. slachterijen.

**Leveringen (1) in waarde en in hoeveelheid volgens de CPA en de Prodcom-lijst
(voorlopige cijfers) - vervolg**

Code (2)	Omschrijving	Eenheid	2004	
			Januari	
15111600	---- Bevorens lams- of schapenvlees(5)	x 1 000 EUR kg	68	15 822
15111800	---- Vlees van paarden, ezels, muil dieren of muilezels, vers, gekoeld of bevroren (5)	x 1 000 EUR kg	2 138	536 980
15111900	---- Eetbare slachtafvallen, enz., vers, gekoeld of bevroren (5)	x 1 000 EUR kg	1 448	3 312 374
15112	--- Huidwol en ongelooide huiden en vellen van runderen of paardachtigen (5)	x 1 000 EUR -	220	
151130	--- Runder-, schape-, geite- en varkensvet en vet van gevogelte (5) waarvan:	x 1 000 EUR kg	1 396	3 652 681
15113070	---- Rund-, schape- of geitevet, ruw of gesmolten (5)	x 1 000 EUR kg	66	213 537
151140	--- Ruwe afvallen, niet geschikt voor menselijke consumptie (5)	x 1 000 EUR kg	3 909	11 278 188
15114030	---- Darmen, blazen en magen van dieren, andere dan die van vissen, in hun geheel of in stukken (5)	x 1 000 EUR kg	1 070	572 970
15114090	---- Andere afvalprodukten, niet geschikt voor menselijke consumptie (5)	x 1 000 EUR kg	2 839	10 705 218
1512	-- Vers en geconserveerd vlees van gevogelte waarvan:	x 1 000 EUR kg	60 028	41 792 678
151211	--- Vlees en eetbare slachtafvallen van pluimvee, vers of gekoeld waarvan:	x 1 000 EUR kg	49 658	33 581 885
15121113	---- Kippen, niet in stukken gesneden, vers of gekoeld	x 1 000 EUR kg	8 784	6 119 303
15121153	---- Delen van hanen of kippen, vers of gekoeld	x 1 000 EUR kg	39 508	21 572 946
15121155	---- Delen van kalkoenen, vers of gekoeld	x 1 000 EUR kg	482	113 731
15121157	---- Delen van eenden, ganzen en parelhoenders, vers of gekoeld	x 1 000 EUR kg	71	8 226
15121170	---- Slachtafvallen en levers van pluimvee, vers of gekoeld	x 1 000 EUR kg	650	5 750 376
151212	--- Vlees en eetbare slachtafvallen van pluimvee, bevroren waarvan:	x 1 000 EUR kg	7 935	7 592 769
15121213	---- Kippen, niet in stukken gesneden, bevroren	x 1 000 EUR kg	1 689	1 829 831
15121253	---- Delen van kippen, bevroren	x 1 000 EUR kg	4 811	3 987 040
1513	-- Vleeswaren en -conserven waarvan:	x 1 000 EUR -	114 357	
151311	--- Vlees en eetbare slachtafvallen, gezou- ten, gepekeld, gedroogd of gerookt; meel en poeder van vlees of slachtafval	x 1 000 EUR kg	17 435	3 963 420
15131110	---- Hammen en schouders van varkens alsmede delen daarvan, met been, gedroogd, gezouten of gerookt	x 1 000 EUR kg	1 240	276 166

(1) Leveringen m.i.v. aan het buitenland geleverd maakloonwerk.

(2) Statistische classering van producten gekoppeld aan activiteiten - CPA (2-6 cijfers); Prodcom-lijst (8 cijfers).

(5) M.u.v. slachterijen.

PRODCOM - Leveringen per product

Leveringen (1) in waarde en in hoeveelheid volgens de CPA en de Prodcom-lijst (voorlopige cijfers) - vervolg

Code (2)	Omschrijving	Eenheid	2004	
				Januari
15131130	---- Buiken van varkens alsmede delen daarvan, gedroogd, gezouten of gerookt	x 1 000 EUR kg	5 004	1 396 906
15131150	---- Ander varkensvlees, gedroogd, gezouten of gerookt, n.e.g.	x 1 000 EUR kg	10 071	1 885 561
15131170	---- Rundvlees, gedroogd, gezouten of gerookt	x 1 000 EUR kg	380	34 321
15131190	---- Ander vlees, en eetbare slachtafvallen, n.e.g., gedroogd, gezouten of gerookt meel, poeder van vlees of slachtafvallen	x 1 000 EUR kg	741	370 466
151312	--- Andere bereidingen en conserven, van vlees, slachtafv. of bloed; extr. en sappen van vlees, vis en ongew. dieren waarvan:	x 1 000 EUR kg	95 577	24 959 404
15131215	---- Worst (behalve leverworst) en dergelijke producten	x 1 000 EUR kg	18 996	5 312 393
15131225	---- Bereidingen en conserven van lever van andere dieren of pluimvee, behalve eenden of ganzen	x 1 000 EUR kg	6 577	1 462 382
15131233	---- Andere bereidingen van vlees van kalkoenen	x 1 000 EUR kg	3 343	635 972
15131235	---- Andere bereidingen van vlees van ander pluimvee: kip, parelhoen, eend	x 1 000 EUR kg	18 656	4 781 079
15131243	---- Andere bereidingen van hammen van varkens en van delen daarvan	x 1 000 EUR kg	17 454	3 534 151
15131245	---- Andere bereidingen van schouders van varkens en van delen daarvan	x 1 000 EUR kg	2 520	1 144 125
15131253	---- Bereidingen van varkensvlees, incl. mengsels, met minder dan 40 % gewicht vlees of slachtafvallen, spek of vet	x 1 000 EUR kg	3 302	1 036 294
15131259	---- Andere bereidingen van varkensvlees, incl. mengsels, met 40% gewicht vlees of slachtafvallen of meer, spek of vet	x 1 000 EUR kg	17 964	5 262 541
15131260	---- Bereidingen van rundvlees	x 1 000 EUR kg	4 005	1 076 220
15131270	---- Extracten en sappen van vlees, vis en ongewervelde waterdieren	x 1 000 EUR kg	113	36 749
15131290	---- Andere bereidingen van vlees, incl. bereidingen van bloed (van alle dieren)	x 1 000 EUR kg	2 116	532 602
15201	- BEREIDINGEN EN CONSERVEN VAN VIS	x 1 000 EUR kg	25 691	4 509 099
	WAARVAN:			
152012	-- Vis, visfilets, ander visvlees en levers, hom en kuit, van vis, bevroren	x 1 000 EUR kg	2 972	428 184
15201210	--- Bevroren zeevis	x 1 000 EUR kg	1 165	158 441
15201270	--- Bevroren visfilets	x 1 000 EUR kg	1 808	269 743
152013	-- Vis, gedroogd, gezouten of gepekeld; gerookte vis; vismeel, geschikt voor menselijke consumptie waarvan:	x 1 000 EUR kg	2 279	242 212
15201353	--- Gerookte Pacificse zalm, Atlantische zalm en Donauzalm (inclusief filets)	x 1 000 EUR kg	1 394	105 566

(1) Leveringen m.i.v. aan het buitenland geleverd maakloonwerk.

(2) Statistische classering van producten gekoppeld aan activiteiten - CPA (2-6 cijfers); Prodcom-lijst (8 cijfers).

**Leveringen (1) in waarde en in hoeveelheid volgens de CPA en de Prodcom-lijst
(voorlopige cijfers) - vervolg**

Code (2)	Omschrijving	Eenheid	2004	
				Januari
15201359	- - - Gerookte vis inclusief filets	x 1 000 EUR kg		770 101 340
152014	- - Andere bereidingen en conserven van vis; kaviaar waarvan:	x 1 000 EUR kg		7 488 1 869 996
15201411	- - - Bereidingen en conserven van zalm (niet fijngemaakt)	x 1 000 EUR kg		452 74 854
15201412	- - - Bereidingen en conserven van haring (niet fijngemaakt)	x 1 000 EUR kg		642 180 583
15201419	- - - Bereidingen en conserven van andere vissoorten, niet fijngemaakt	x 1 000 EUR kg		2 511 787 119
15201430	- - - Andere bereidingen en conserven van vis	x 1 000 EUR kg		2 870 592 801
152015	- - Schaaldieren, bevroren; weekdieren en andere ongewervelde waterdieren, bevroren, gedroogd, gezouten of	x 1 000 EUR kg		2 610 361 765
15201600	- - Schaaldieren, weekdieren, enz, bereid of geconserveerd (o.a. paella)	x 1 000 EUR kg		4 889 964 975
153	- BEREIDINGEN EN CONSERVEN VAN GROENTEN EN FRUIT	x 1 000 EUR -		166 002
15311	- - Bereidingen en conserven van aardappelen waarvan:	x 1 000 EUR kg		51 626 85 367 503
15311250	- - - Aardappelen, op andere wijze verduurzaamd dan in azijn of azijnzuur, bevroren	x 1 000 EUR kg		34 710 61 010 624
15311290	- - - Aardappelen, in andere vorm dan van meel, gries of vlokken, verduurzaamd, niet bevroren, o.a. chips	x 1 000 EUR kg		12 713 18 724 192
153210	- - Vruchten- en groentesappen waarvan:	x 1 000 EUR -		15 896
15321015	- - - Andere sinaasappelsap, ongegist, zonder toegevoegde alcohol, niet geconcentreerd	x 1 000 EUR l		10 192 13 975 173
15321023	- - - Ananassap, ongegist, zonder toegevoegde alcohol, niet geconcentreerd	x 1 000 EUR l		201 364 307
15321024	- - - Tomatensap, ongegist, zonder toegevoegde alcohol	x 1 000 EUR l		128 293 761
15321025	- - - Druivensap (inclusief most), ongegist, zonder toegevoegde alcohol, niet geconcentreerd	x 1 000 EUR l		171 312 731
15321026	- - - Appelsap, ongegist, zonder toegevoegde alcohol, niet geconcentreerd	x 1 000 EUR l		1 046 1 693 433
1533	- - Bereidingen en conserven van groenten en vruchten n.e.g. waarvan:	x 1 000 EUR kg		98 480 132 905 487
15331	- - - Bereidingen en conserven van groenten (exclusief aardappelen) waarvan:	x 1 000 EUR kg		74 959 106 313 489
15331100	- - - - Bevroren groenten	x 1 000 EUR kg		59 426 83 517 086
153314	- - - - Groenten, op andere wijze verduurzaamd dan in azijn of azijnzuur waarvan:	x 1 000 EUR kg		13 276 18 349 575

(1) Leveringen m.i.v. aan het buitenland geleverd maakloonwerk.

(2) Statistische classering van producten gekoppeld aan activiteiten - CPA (2-6 cijfers); Prodcom-lijst (8 cijfers).

PRODCOM - Leveringen per product

Leveringen (1) in waarde en in hoeveelheid volgens de CPA en de Prodcom-lijst (voorlopige cijfers) - vervolg

Code (2)	Omschrijving	Eenheid	2004	
			Januari	
15331430	----- Paddestoelen en truffels, op andere wijze bereid of verduurzaamd dan in azijn of azijnzuur	x 1 000 EUR kg	257 119 521	
15331440	----- Andere groenten, op andere wijze verduurzaamd dan in azijn, enz., bevroren, n.e.g.	x 1 000 EUR kg	1 634 2 122 711	
15331490	----- Andere groenten en mengsels anders verduurzaamd dan in azijn of azijnzuur niet bevroren en vegetarische producten	x 1 000 EUR kg	8 872 11 745 406	
153322	--- Jam, vruchtengelei, vruchten- en notenmoes en vruchten- en notenpasta	x 1 000 EUR kg	11 726 7 718 812	
153325	--- Andere conserven van vruchten	x 1 000 EUR kg	5 947 12 010 665	
154	- DIERLIJKE EN PLANTAARDIGE OLIËN EN VETTEN WAARVAN:	x 1 000 EUR kg	111 857 255 975 652	
1542	- - Geraffineerde oliën en vetten	x 1 000 EUR kg	38 109 61 031 234	
15431050	- - Bereidingen van vetten en oliën voor menselijke consumptie (vloeibare margarine)	x 1 000 EUR kg	9 675 9 107 777	
15521000	- CONSUMPTIE-IJS, OOK INDIEN CACAO BEVATTEND	x 1 000 EUR l	12 402 8 339 847	
156	- MAALDERIJPRODUCTEN, ZETMEEL EN ZETMEELPRODUCTEN	x 1 000 EUR kg	170 023 500 781 297	
1561	- - Maalderijproducten waarvan:	x 1 000 EUR kg	69 285 179 098 944	
15612	--- Meel van granen en ander plantaardig meel, alsmede mengsels daarvan waarvan:	x 1 000 EUR kg	42 757 110 580 153	
15612100	---- Meel van tarwe of van mengkoren	x 1 000 EUR kg	27 735 100 012 624	
15612400	---- Mengsels en deeg, voor de bereiding van bakkerswaren	x 1 000 EUR kg	14 120 8 672 247	
15613	--- Gries, griesmeel en pellets en andere produkten van granen waarvan:	x 1 000 EUR kg	11 301 24 505 254	
156133	---- Andere graanprodukten (inclusief corn-flakes) waarvan:	x 1 000 EUR kg	9 762 14 369 779	
15613333	----- Bewerkte granen	x 1 000 EUR kg	2 255 9 131 038	
15613335	----- Graankiemen, ook indien geplet, in vlokken of gemalen	x 1 000 EUR kg	53 280 885	
15613353	----- Andere bereidingen verkregen door het poffen of roosteren van granen o.a. popcorn en wafels van gepofte rijst	x 1 000 EUR kg	6 531 4 230 795	
15615050	--- Zemelen, slijpsel en andere resten van tarwe	x 1 000 EUR kg	2 594 26 971 373	
1562	- - Zetmeel en zetmeelprodukten	x 1 000 EUR kg	100 738 321 682 353	
157	- BEREIDE DIERVOEDERS	x 1 000 EUR kg	144 233 557 546 797	

(1) Leveringen m.i.v. aan het buitenland geleverd maakloonwerk.

(2) Statistische classering van producten gekoppeld aan activiteiten - CPA (2-6 cijfers); Prodcom-lijst (8 cijfers).

**Leveringen (1) in waarde en in hoeveelheid volgens de CPA en de Prodcom-lijst
(voorlopige cijfers) - vervolg**

Code (2)	Omschrijving	Eenheid	2004	
			Januari	
157110	- - Bereide veevoeders	x 1 000 EUR kg	140 183	549 858 464
15711010	- - - Voormengsels voor veevoeder	x 1 000 EUR kg	15 448	19 546 504
15711033	- - - Bereidingen voor het voederen van varkens	x 1 000 EUR kg	59 987	288 258 262
15711035	- - - Bereidingen voor het voederen van rundvee	x 1 000 EUR kg	24 394	108 108 723
15711037	- - - Andere bereidingen voor het voederen van dieren: pluimvee	x 1 000 EUR kg	27 356	109 532 711
15711039	- - - Bereidingen voor het voederen van dieren, excl. honden, katten, andere huisdieren, varkens, rund- en pluimvee	x 1 000 EUR kg	12 997	24 412 264
157210	- - Bereide voeders voor huisdieren	x 1 000 EUR kg	4 050	7 688 333
158	- OVERIGE VOEDINGSMIDDELEN	x 1 000 EUR -	438 425	-
	WAARVAN:			
15811	- - Bakkerijproducten	x 1 000 EUR kg	53 704	33 284 754
15811100	- - - Vers brood, waaraan geen honing, eieren, kaas of vruchten zijn toegevoegd	x 1 000 EUR kg	31 480	27 349 652
15811200	- - - Andere gezoete bakkers- en banketwaren	x 1 000 EUR kg	22 224	5 935 102
15821	- - Beschuit, koekjes en ander houdbaar banketbakkerswerk waarvan:	x 1 000 EUR kg	73 548	26 789 713
158212	- - - Ontbijtkoek; koekjes en biscuits, gezoet; wafels en wafeltjes waarvan:	x 1 000 EUR kg	47 066	15 544 172
15821253	- - - - Gezoete koekjes, biscuit, wafels en wafeltjes, geheel of gedeeltelijk bedekt met chocolade	x 1 000 EUR kg	19 737	5 726 168
15821255	- - - - Gezoete koekjes en biscuits, zonder chocolade	x 1 000 EUR kg	17 884	6 966 517
15821330	- - - Wafels en wafeltjes, met een watergehalte > 10%	x 1 000 EUR kg	3 150	1 434 508
15821390	- - - Andere ongezoete bakkers- en banketwaren	x 1 000 EUR kg	8 146	3 364 727
1583	- - Suiker	x 1 000 EUR kg	60 679	1 316 597 907
15831	- - - Suiker	x 1 000 EUR kg	55 485	860 678 444
	waarvan:			
158312	- - - - Rietsuiker en beetwortelsuiker, geraffineerd, alsmede chemisch zuivere saccharose, in vaste vorm	x 1 000 EUR kg	44 750	86 160 121
15832000	- - - Bietenpulp, uitgeperst suikerriet (ampas) en andere afvallen van de suikerindustrie	x 1 000 EUR kg	5 195	455 919 463
1584	- - Cacao, chocolade en suikerwerk waarvan:	x 1 000 EUR kg	150 729	45 463 578

(1) Leveringen m.i.v. aan het buitenland geleverd maakloonwerk.

(2) Statistische classering van producten gekoppeld aan activiteiten - CPA (2-6 cijfers); Prodcom-lijst (8 cijfers).

PRODCOM - Leveringen per product

Leveringen (1) in waarde en in hoeveelheid volgens de CPA en de Prodcom-lijst (voorlopige cijfers) - vervolg

Code (2)	Omschrijving	Eenheid	2004	
				Januari
158422	--- Chocolade en andere bereidingen voor menselijk gebruik die cacao bevatten anders dan in het groot verpakt waarvan:	x 1 000 EUR kg		82 947 15 357 664
15842233	---- Chocolade in de vorm van tabletten, staven of repen, gevuld	x 1 000 EUR kg		8 450 1 563 018
15842239	---- Andere chocolade in de vorm van repen, tabletten of staven, niet gevuld	x 1 000 EUR kg		11 887 2 594 054
15842243	---- Bonbons of pralines met chocolade, alcohol bevattend	x 1 000 EUR kg		2 907 488 553
15842245	---- Andere bonbons of pralines met chocolade, uitgezonderd deze van witte chocolade	x 1 000 EUR kg		16 616 1 890 684
15842253	---- Andere chocolade en chocoladewerken, gevuld, uitgezonderd deze van witte chocolade	x 1 000 EUR kg		13 805 2 668 245
15842290	---- Andere bereidingen, cacao bevattend	x 1 000 EUR kg		1 296 784 734
158423	--- Suikerwerk zonder cacao (incl. witte chocolade) waarvan:	x 1 000 EUR kg		26 295 11 953 074
15842330	---- Suikerwerk, Witte chocolade	x 1 000 EUR kg		11 485 4 129 965
15842353	---- Pasta's en spijs (o.a. marsepein), zonder cacao, in verpakking >= 1 kg	x 1 000 EUR kg		3 482 2 744 277
15842365	---- Gom- en geleiproducten, inclusief vruchtenpasta's toe bereid als suikergoed daaronder begrepen	x 1 000 EUR kg		6 294 3 214 272
15842373	---- Zuurtjes en dergelijk hardgekookt suikerwerk, ook indien gevuld	x 1 000 EUR kg		984 400 614
15842375	---- Karamels, toffees en dergelijke	x 1 000 EUR kg		703 319 058
15842390	---- Ander suikerwerk	x 1 000 EUR kg		2 452 1 037 189
158512	-- Deegwaren, gekookt, gevuld of op andere wijze bereid; koeskoes waarvan:	x 1 000 EUR kg		14 124 6 501 319
15851233	--- Gevulde deegwaren, ook indien gekookt of anders bereid	x 1 000 EUR kg		11 742 5 297 079
15861	-- Koffie en thee waarvan:	x 1 000 EUR kg		28 821 6 634 936
158611	--- Cafeïnevrije koffie en gebrande koffie	x 1 000 EUR kg		21 750 5 683 161
15861150	---- Gebrande koffie waaruit geen cafeïne is verwijderd	x 1 000 EUR kg		18 972 5 084 423
15861170	---- Gebrande koffie waaruit cafeïne is verwijderd	x 1 000 EUR kg		2 778 598 738
15871	-- Azijn; sausen; samengestelde kruiden; mosterdmeel en bereide mosterd	x 1 000 EUR -		18 464
158711	--- Tafelazijn, natuurlijke of verkregen uit azijnzuur	x 1 000 EUR l		360 1 482 606

(1) Leveringen m.i.v. aan het buitenland geleverd maakloonwerk.

(2) Statistische classering van producten gekoppeld aan activiteiten - CPA (2-6 cijfers); Prodcom-lijst (8 cijfers).

**Leveringen (1) in waarde en in hoeveelheid volgens de CPA en de Prodcom-lijst
(voorlopige cijfers) - vervolg**

Code (2)	Omschrijving	Eenheid	2004	
			Januari	
158712	- - - Sausen, samengestelde kruidenrijen; mosterdmeel en bereide mosterd waarvan:	x 1 000 EUR kg	18 104 12 480 485	
15871230	- - - - Tomatenketchup en andere tomatensausen	x 1 000 EUR kg	1 781 1 588 338	
15871270	- - - - Andere sausen en preparaten voor sausen en samengestelde kruidenrijen en dergelijke producten, n.e.g.	x 1 000 EUR kg	15 938 10 641 806	
1589	- - Overige voedingsmiddelen	x 1 000 EUR kg	30 299 19 977 749	
	waarvan:			
15891100	- - - Preparaten voor soep of voor bouillon; bereide soep en bouillon	x 1 000 EUR kg	2 365 1 481 590	
15891230	- - - Eiproducten	x 1 000 EUR kg	4 124 2 419 020	
158914	- - - Andere voedingsmiddelen n.e.g.	x 1 000 EUR kg	18 654 9 945 056	
	waarvan:			
15891499	- - - - Preparaten 'fondues' genaamd, en andere producten voor menselijke consumptie n.e.g.	x 1 000 EUR kg	11 634 5 450 722	
159	- DRANKEN	x 1 000 EUR -	187 828 -	
	WAARVAN:			
15911030	- - Whisky	x 1 000 EUR l alc. 100%	107 11 743	
15911063	- - Wodka	x 1 000 EUR l alc. 100%	55 18 446	
15911080	- - Likeuren en andere gedistilleerde dranken	x 1 000 EUR l alc. 100%	1 403 163 966	
1596	- - Bier van mout	x 1 000 EUR -	94 447 -	
15961000	- - - Bier van mout	x 1 000 EUR l	94 054 121 190 760	
15962000	- - - Bostel (brouwerijafval) en afvallen van branderijen	x 1 000 EUR kg	393 16 011 307	
159710	- - Mout	x 1 000 EUR kg	12 392 46 580 501	
15981	- - Mineraalwater en frisdranken	x 1 000 EUR l	76 176 153 438 887	
159811	- - - Mineraalwater en spuitwater, niet gezoet, noch gearomatiseerd	x 1 000 EUR l	14 640 67 630 759	
159812	- - - Andere niet-alcoholische dranken	x 1 000 EUR l	61 536 85 808 128	
	waarvan:			
15981230	- - - - Water (inclusief mineraalwater en spuitwater) met toegevoegde suiker, enz., frisdranken	x 1 000 EUR l	51 669 72 850 919	
1600	- TABAKSPRODUKTEN	x 1 000 EUR -	31 383 -	
	WAARVAN:			
160011	- - Sigaren, cigarillo's en sigaretten, van tabak of van tabakssurrogaten	x 1 000 EUR p/st	18 435 584 530 529	

(1) Leveringen m.i.v. aan het buitenland geleverd maakloonwerk.

(2) Statistische classering van producten gekoppeld aan activiteiten - CPA (2-6 cijfers); Prodcom-lijst (8 cijfers).

PRODCOM - Leveringen per product

Leveringen (1) in waarde en in hoeveelheid volgens de CPA en de Prodcom-lijst (voorlopige cijfers) - vervolg

Code (2)	Omschrijving	Eenheid	2004
			Januari
17	TEXTIEL	x 1 000 EUR	385 779
		-	
1710	- TEXTIELGARENS	x 1 000 EUR	28 071
		kg	12 628 027
	WAARVAN:		
17102040	- - Vlas, gebroken, gezwingeld, gehegeld of anderszins bewerkt, maar niet gesponnen; vlaswerk en -afval	x 1 000 EUR	4 662
		kg	5 542 111
17104	- - Textielgarens van natuurlijke vezels	x 1 000 EUR	10 189
		kg	2 711 444
	waarvan:		
171042	- - - Garens van wol, niet voor verkoop in het klein	x 1 000 EUR	5 532
		kg	1 040 087
17104231	- - - Kaardgarens van wol of fijn dierlijk haar, n.o.v.k., voor tapijten en vloerbedekking	x 1 000 EUR	4 691
		kg	902 912
1710425	- - - Kamgarens van wol of van fijn of grof haar, n.o.v.k.	x 1 000 EUR	841
		kg	137 175
171043	- - - Garens van katoen, niet voor verkoop in het klein 26370.1	x 1 000 EUR	3 034
	waarvan:	kg	1 413 474
17104332	- - - - Garens van niet-gekamde katoenvezels, n.o.v.k., voor weefgoed (excl.tapijten en vloerbedekking)	x 1 000 EUR	2 308
		kg	1 090 207
17105	- - Textielgarens van synthetische of van kunstmatige filamenten of stapelvezels	x 1 000 EUR	11 953
		kg	3 642 734
17105A	- - - = 51+55 Textielgarens van synthetische of van kunstmatige vezels (naaigarens incl.)	x 1 000 EUR	2 594
		kg	1 336 252
171052	- - - Garens van synthetische stapelvezels, niet voor verkoop in het klein	x 1 000 EUR	4 794
	waarvan:	kg	1 145 441
1710523	- - - - Garens van synthetische stapelvezels (andere dan naaigarens) bevattende 85 % of meer van die vezels, n.o.v.k. waarvan:	x 1 000 EUR	2 850
		kg	725 627
17105232	- - - - - Garens >= 85 % gewicht synthetische stapelvezels, n.o.v.k., voor weefgoed	x 1 000 EUR	1 293
		kg	384 737
1710527	- - - - Garens van synthetische stapelvezels enkel of hoofdzakelijk gemengd met katoen, n.o.v.k.	x 1 000 EUR	572
		kg	169 503
1710529	- - - - Garens van synthetische stapelvezels, n.e.g., n.o.v.k.	x 1 000 EUR	633
		kg	131 973
171053	- - - Garens van synthetische stapelvezels met wol gemengd, niet voor verkoop in het klein	x 1 000 EUR	3 192
		kg	708 979
171054	- - - Garens van kunstmatige stapelvezels, niet voor verkoop in het klein	x 1 000 EUR	1 373
		kg	452 062
1720	- TEXTIELWEEFSELS	x 1 000 EUR	99 182
		kg	14 293 923
172010	- - Weefsels (andere dan speciale weefsels) van natuurlijke vezels andere dan katoen waarvan:	x 1 000 EUR	5 591
		kg	277 347
17201042	- - - Weefsels van vlas, 85 of meer gewichtpercenten vlas, voor kleding	x 1 000 EUR	741
		kg	104 081
17201045	- - - Weefsels van vlas, met 85 of meer gewichtpercenten vlas, voor woningtextiel of huishoudlinnen	x 1 000 EUR	925
		kg	41 917

(1) Leveringen m.i.v. aan het buitenland geleverd maakloonwerk.

(2) Statistische classering van producten gekoppeld aan activiteiten - CPA (2-6 cijfers); Prodcom-lijst (8 cijfers).

**Leveringen (1) in waarde en in hoeveelheid volgens de CPA en de Prodcom-lijst
(voorlopige cijfers) - vervolg**

Code (2)	Omschrijving	Eenheid	2004	
			Januari	
17201085	--- Weefsels van vlas, met minder dan 85 gewichtpercenten vlas, voor woningtextiel of huishoudlinnen	x 1 000 EUR kg	799 13 578	
172020	-- Weefsels (andere dan speciale weefsels) van katoen waarvan:	x 1 000 EUR kg	21 375 2 553 005	
17202019	--- Weefsels van katoen, niet van verschillend gekleurde garens, =<200g/m2 gew., voor technisch en industrieel	x 1 000 EUR kg	121 11 790	
1720200J	--- = 20.15+45+75 Weefsels van katoen, uitgez. gaasverb., voor overig woningtextiel	x 1 000 EUR kg	10 460 1 424 284	
17203	-- Weefsels (andere dan speciale weefsels) van synthetische of kunstmatige filamenten of stapelvezels	x 1 000 EUR kg	46 113 8 134 425	
172031	--- Weefsels van synthetische of kunstmatige filamentgarens waarvan:	x 1 000 EUR kg	22 781 5 613 306	
1720315	---- Weefsels van synth. filamentgarens, andere dan die met een hoge sterktegraad, andere dan strippen etc. waarvan:	x 1 000 EUR kg	12 046 1 527 332	
17203155	----- Weefsels van synthetische filamentgarens voor woningtextiel of huishoudlinnen	x 1 000 EUR kg	6 543 899 237	
172032	--- Weefsels van synthetische stapelvezels	x 1 000 EUR kg	15 600 1 350 382	
1720321	---- Weefsels van synthetische stapelvezels, bevattende 85 of meer gewichtpercenten van die vezels waarvan:	x 1 000 EUR kg	7 999 676 352	
17203214	----- Weefsels met 85 % of meer gewichts aan synthetische stapelvezels, voor gordijnen en	x 1 000 EUR kg	1 284 133 939	
1720322	---- Weefsels van synth. stapelvezels, met <85% van die vezels, hoofdz. gem. met katoen, niet van verschill. kl. garens	x 1 000 EUR kg	1 428 123 110	
1720323	---- Weefsels van synth. stapelvezels, bevattende <85% van die vezels, hoofdz. gem. met katoen, met verschill.	x 1 000 EUR kg	2 742 265 367	
172032A	---- = 32.4+5 Andere weefsels van synthetische stapelvezels, enkel of hoofdzakelijk gemengd met wol	x 1 000 EUR kg	279 12 953	
1720329	---- Andere weefsels van synthetische stapelvezels, gemengd met vezels andere dan van wol waarvan:	x 1 000 EUR kg	3 151 272 600	
17203292	----- Weefsels van synthetische stapelvezels, gemengd met andere vezels dan wol, fijn dierlijk haar of katoen, voor kleding	x 1 000 EUR kg	824 32 487	
172033	--- Weefsels van kunstmatige stapelvezels	x 1 000 EUR kg	7 732 1 170 737	
172040	-- Fluweel en pluche, lussenweefsel en andere speciale weefsels waarvan:	x 1 000 EUR kg	26 102 3 329 146	
17204010	--- Kettingfluweel en inslagfluweel, chenilleweefsel	x 1 000 EUR kg	20 849 2 380 297	
1730	- TEXTIELVEREDELINGSDIENSTEN WAARVAN:	x 1 000 EUR -	23 650	
173010	-- Diensten in verband met het bleken, verven en bedrukken van textielvezels en textielgarens	x 1 000 EUR kg	4 519 3 401 348	
173010A	--- = 10.1+2 Verven en appreteren van garens en stapelvezels waarvan:	x 1 000 EUR kg	3 714 2 420 133	

(1) Leveringen m.i.v. aan het buitenland geleverd maakloonwerk.

(2) Statistische classering van producten gekoppeld aan activiteiten - CPA (2-6 cijfers); Prodcom-lijst (8 cijfers).

PRODCOM - Leveringen per product

Leveringen (1) in waarde en in hoeveelheid volgens de CPA en de Prodcom-lijst (voorlopige cijfers) - vervolg

Code (2)	Omschrijving	Eenheid	2004	
			Januari	
17301022	---- Verven van garens van wol, fijn of grof dierlijk haar en paardenhaar	x 1 000 EUR kg	623 299 589	
17301023	---- Verven van garens van katoen (excl. naaigarens)	x 1 000 EUR kg	1 007 588 218	
17301025	---- Verven van synthetische filamentgarens (excl. naaigarens)	x 1 000 EUR kg	970 616 302	
17301027	---- Verven van garens van synthetische stapelvezels (excl. naaigarens)	x 1 000 EUR kg	397 259 136	
17301028	---- Verven van garens van kunstmatige stapelvezels (excl. naaigarens)	x 1 000 EUR kg	334 226 823	
17301030	--- Anders afwerken van garens	x 1 000 EUR kg	805 981 215	
17302	-- Diensten in verband met het bleken en verven van weefsels	x 1 000 EUR -	3 195	
173021	--- Diensten in verband met het bleken van weefsels	x 1 000 EUR -	345	
173022	--- Diensten in verband met het verven van weefsels waarvan:	x 1 000 EUR -	2 850	
17302230	---- Verven van weefsels van katoen, >= 85% gewicht aan katoen	x 1 000 EUR m2	1 393 2 080 053	
173030	-- Diensten in verband met het bedrukken van weefsels waarvan:	x 1 000 EUR -	8 499	
17303030	--- Bedrukken van weefsels van katoen, >= 85% gewicht aan katoen	x 1 000 EUR m2	7 236 3 007 676	
17304020	-- Afwerken van weefsels van wol, fijn of grof dierlijk haar of paardenhaar	x 1 000 EUR m2	118 107 757	
17304030	-- Afwerken van weefsels van katoen, >= 85% gewicht aan katoen	x 1 000 EUR m2	576 1 105 075	
17304050	-- Afwerken van weefsels van synthetische filamentgarens en stapelvezels	x 1 000 EUR m2	3 105 3 990 275	
17304060	-- Afwerken van weefsels van kunstmatige filamentgarens en stapelvezels	x 1 000 EUR m2	593 2 063 714	
1740	- GECONFECTIONEERDE ARTIKELEN VAN TEXTIEL, EXCLUSIEF KLEDING	x 1 000 EUR -	33 267	
17401	-- Geconfectioneerde artikelen van textiel voor huishoudelijk gebruik	x 1 000 EUR -	22 108	
17401A	--- = 11+12 Dekens en beddelinnen waarvan:	x 1 000 EUR kg	1 158 63 660	
17401253	---- Beddelinnen van katoen (excl. brei- en haakwerk)	x 1 000 EUR kg	1 032 55 864	
174013	--- Tafellinnen waarvan:	x 1 000 EUR kg	1 062 52 310	
17401353	---- Tafellinnen van katoen (excl. brei- en haakwerk)	x 1 000 EUR kg	563 28 224	

(1) Leveringen m.i.v. aan het buitenland geleverd maakloonwerk.

(2) Statistische classering van producten gekoppeld aan activiteiten - CPA (2-6 cijfers); Prodcom-lijst (8 cijfers).

**Leveringen (1) in waarde en in hoeveelheid volgens de CPA en de Prodcom-lijst
(voorlopige cijfers) - vervolg**

Code (2)	Omschrijving	Eenheid	2004	
			Januari	
174014	- - - Huishoudlinnen	x 1 000 EUR kg	7 719	859 152
17401430	- - - - Bad- en keukenlinnen, van badstof en dergelijke weefsels van katoen	x 1 000 EUR kg	7 372	828 599
17401450	- - - - Geweven bad- en keukenlinnen, van textiel	x 1 000 EUR kg	347	30 553
174015	- - - Vitrages, gordijnen en rolgordijnen, bed- en gordijnvalletjes daaronder begrepen waarvan:	x 1 000 EUR kg	4 387	232 617
17401550	- - - - Gordijnen en binnenzonwering, gordijn- of bedvalletjes, van weefsels	x 1 000 EUR kg	3 783	211 487
174016	- - - Andere artikelen voor stoffering, n.e.g.	x 1 000 EUR -	7 782	
17402	- - Andere geconfectioneerde artikelen van textiel	x 1 000 EUR -	11 159	
174021	- - - Zakken voor verpakkingsdoeleinden	x 1 000 EUR kg	628	97 210
174022	- - - Dekkleden, zeilen voor schepen, enz., zonneschermen, tenten en kampeerartikelen waarvan:	x 1 000 EUR kg	3 491	398 288
17402210	- - - - Dekkleden, markiezen en zonneschermen	x 1 000 EUR kg	2 503	234 156
174024	- - - Slaapzakken; beddegoed	x 1 000 EUR p/st	4 876	669 863
174025	- - - Andere geconfectioneerde artikelen, patronen voor kleding daaronder begrepen	x 1 000 EUR kg	2 164	225 282
175	- OVERIGE TEXTIELPRODUKTEN	x 1 000 EUR -	188 167	
17511	- - Tapijten en andere vloerbedekkingen van textielstoffen	x 1 000 EUR m2	145 113	37 463 919
17511200	- - - Geweven tapijten en andere geweven textielbekleding (excl. getuft of gevlokt)	x 1 000 EUR m2	41 266	5 616 882
17511300	- - - Getufte tapijten en andere getufte vloerbedekking van textiel	x 1 000 EUR m2	90 540	21 733 069
175114	- - - Andere tapijten (inclusief die van vilt)	x 1 000 EUR m2	13 308	10 113 968
17521	- - Koord, bindgaren, touw en netten	x 1 000 EUR kg	1 189	269 919
175211	- - - Bindgaren, touw en kabel, van jute of andere bastvezels	x 1 000 EUR kg	1 084	252 829
175212	- - - Geknoopte netten van bindgaren, touw of kabel; netten van textielstof; artikelen van garen, strippen n.e.g.	x 1 000 EUR kg	105	17 090
175310	- - Gebonden textielvlies en artikelen van gebonden textielvlies, exclusief kleding waarvan:	x 1 000 EUR kg	9 986	3 588 435
17531050	- - - Gebonden textielvlies, bekleed noch bedekt, > 150 g/m ²	x 1 000 EUR kg	3 803	1 695 314

(1) Leveringen m.i.v. aan het buitenland geleverd maakloonwerk.

(2) Statistische classering van producten gekoppeld aan activiteiten - CPA (2-6 cijfers); Prodcom-lijst (8 cijfers).

PRODCOM - Leveringen per product

Leveringen (1) in waarde en in hoeveelheid volgens de CPA en de Prodcom-lijst (voorlopige cijfers) - vervolg

Code (2)	Omschrijving	Eenheid	2004
			Januari
1754	- - Overige textielproducten n.e.g.	x 1 000 EUR	31 879
		-	
17541	- - - Tule, kant, lint, passementwerk en borduurwerk waarvan:	x 1 000 EUR	4 944
		-	
17541130	- - - - Lint, excl. etiketten, insignes e.d. artikelen	x 1 000 EUR	3 955
		-	
17542000	- - - Vilt (al dan niet geïmpregneerd, gecoat, bekleed of gelamineerd n.e.g.)	x 1 000 EUR kg	3 012 1 140 864
17543	- - - Andere artikelen van textiel	x 1 000 EUR kg	23 923 3 662 024
17543A	- - - - = 31+32+33+34+35+36+39 Textielproducten voor technisch gebruik	x 1 000 EUR kg	2 951 175 359
17543700	- - - - Beklede textielweefsels	x 1 000 EUR kg	14 551 3 063 920
175438	- - - - Producten en artikelen van textiel, voor technisch gebruik waarvan:	x 1 000 EUR kg	6 422 422 745
17543850	- - - - - Kousen, pitten en wieken voor lampen, drijfriemen en slangen e.d., van textielstoffen	x 1 000 EUR kg	1 178 109 150
17601	- GEBREIDE EN GEHAAKTE STOFFEN	x 1 000 EUR kg	8 142 815 900
176011	- - Poolbrei- en poolhaakwerk aan het stuk	x 1 000 EUR kg	2 900 341 962
	waarvan:		
17601170	- - - Poolbrei- en poolhaakwerk, n.e.g.	x 1 000 EUR kg	1 840 194 428
17601200	- - Brei- en haakwerk (excl. poolbrei- en poolhaakwerk)	x 1 000 EUR kg	5 242 473 938
177	- GEBREIDE EN GEHAAKTE ARTIKELEN	x 1 000 EUR	5 300
		-	
177110	- - Kousenbroeken, kousen, kniekousen, sokken en dergelijke artikelen, van brei- of haakwerk	x 1 000 EUR	1 214
		-	
177210	- - Truien, jumpers, pullovers, slipovers, vesten en dergelijke artikelen, van brei- of haakwerk waarvan:	x 1 000 EUR p/st	4 086 154 016
17721032	- - - Truien, pullovers, sweatshirts, vesten met mouwen, enz., voor dames of meisjes, van wol of fijndierlijk haar	x 1 000 EUR p/st	413 12 884
17721033	- - - Truien en pullovers met meer dan 50 gewichtspersent wol en een gewicht van tenminste 600 g per stuk	x 1 000 EUR p/st	411 11 165
17721071	- - - Truien, pullovers, sweatshirts, vesten met mouwen, voor heren of jongens, van synth. of kunstmatige vezels	x 1 000 EUR p/st	304 21 713
17721072	- - - Truien, pullovers, sweatshirts, vesten met mouwen, voor dames of meisjes, van synth. of kunstmatige vezels	x 1 000 EUR p/st	1 515 65 347
17721090	- - - Truien, pullovers, sweatshirts, mouwloze vesten en vesten met mouwen, van textielmaterialen	x 1 000 EUR p/st	511 16 504
18	KLEDING; BONT	x 1 000 EUR	39 580
		-	
	WAARVAN:		

(1) Leveringen m.i.v. aan het buitenland geleverd maakloonwerk.

(2) Statistische classering van producten gekoppeld aan activiteiten - CPA (2-6 cijfers); Prodcom-lijst (8 cijfers).

**Leveringen (1) in waarde en in hoeveelheid volgens de CPA en de Prodcom-lijst
(voorlopige cijfers) - vervolg**

Code (2)	Omschrijving	Eenheid	2004
			Januari
18101000	- KLEDING VAN LEDER OF VAN KUNSTLEDER INCL. JASSEN EN OVERJASSEN	x 1 000 EUR p/st	254 866
18211	- WERKKLEDING VOOR HEREN	x 1 000 EUR p/st	963 54 027
182111	- - Ensembles, colbertjassen, blazers, werk- en bedrijfskleding, voor heren	x 1 000 EUR p/st	331 16 270
18211121	- - - Ensembles van katoen, voor heren/jongens, werk- of bedrijfskleding	x 1 000 EUR p/st	39 1 919
18211125	- - - Ensembles voor heren of jongens, , van synthetische of kunstmatige vezels, bedrijfs- of werkkleding	x 1 000 EUR p/st	65 2 506
18211131	- - - Jasjes en blazers van katoen, voor heren/jongens, bedrijfskleding	x 1 000 EUR p/st	109 5 556
18211135	- - - Jasjes en blazers voor heren of jongens, van synthetische of kunstmatige vezels, bedrijfs- of werkkleding	x 1 000 EUR p/st	117 6 289
182112	- - Lange en korte broeken en zogenaamde Amerikaanse overalls, werk- en bedrijfskleding, voor heren waarvan:	x 1 000 EUR p/st	632 37 757
18211241	- - - Lange broeken en kniebroeken voor heren of jongens, van katoen, bedrijfs- of werkkleding	x 1 000 EUR p/st	211 13 236
18211245	- - - Lange broeken en kniebroeken voor heren of jongens, van synth. of kunstmatige vezels, bedrijfs- of werkkleding	x 1 000 EUR p/st	238 16 041
182130	- ANDERE WERKKLEDING	x 1 000 EUR p/st	626 66 625
18213013	- - Overige kleding voor heren of jongens, van katoen of van synthetische of kunst- matige vezels, bedrijfs- en werkkleding	x 1 000 EUR p/st	296 18 265
18213023	- - Overige kleding voor dames of meisjes, van katoen of van synthetische of kunst- matige vezels, bedrijfs- of werkkleding	x 1 000 EUR p/st	330 48 360
1822	- BOVENKLEDING	x 1 000 EUR -	17 536
	WAARVAN:		
182221	- - Overjassen, jekkers, capes, anoraks, blousons en dergelijke artikelen, voor heren of voor jongens	x 1 000 EUR -	473
1822211	- - - Regenjassen en overjassen, voor heren of jongens	x 1 000 EUR p/st	131 1 730
1822212	- - - Anoraks en blousons, voor heren of jongens	x 1 000 EUR p/st	342 9 165
182223	- - Colbertjassen, blazers en dergelijke, voor heren of voor jongens	x 1 000 EUR p/st	328 2 368
182224	- - Lange en korte broeken en zogenaamde Amerikaanse overalls, voor heren of voor jongens waarvan:	x 1 000 EUR p/st	1 549 53 692
18222443	- - - Pantalons voor heren of jongens, van katoen	x 1 000 EUR p/st	273 10 018
18222445	- - - Pantalons voor heren of jongens, van synthetische of kunstmatige vezels	x 1 000 EUR p/st	418 19 320
18223	- - Overige bovenkleding, voor dames of voor meisjes	x 1 000 EUR -	11 335

(1) Leveringen m.i.v. aan het buitenland geleverd maakloonwerk.

(2) Statistische classering van producten gekoppeld aan activiteiten - CPA (2-6 cijfers); Prodcom-lijst (8 cijfers).

PRODCOM - Leveringen per product

Leveringen (1) in waarde en in hoeveelheid volgens de CPA en de Prodcom-lijst (voorlopige cijfers) - vervolg

Code (2)	Omschrijving	Eenheid	2004	
			Januari	
182231	--- Mantels, capes, anoraks, blousons en dergelijke artikelen, voor dames of voor meisjes	x 1 000 EUR p/st	1 959	63 209
182232	--- Mantelpakken en broekpakken voor dames of voor meisjes	x 1 000 EUR p/st	300	10 389
182233	--- Blazers en jasjes voor dames of voor meisjes waarvan:	x 1 000 EUR p/st	1 601	25 195
18223339	---- Jasjes en blazers voor dames of meisjes, van textielmaterialen	x 1 000 EUR p/st	1 445	21 111
182234	--- Japonnen, rokken en broekrokken voor dames of voor meisjes waarvan:	x 1 000 EUR p/st	6 019	135 993
1822347	---- Japonnen, voor dames of meisjes waarvan:	x 1 000 EUR p/st	3 851	67 964
18223475	---- Japonnen voor dames of meisjes, van synthetische of kunstmatige vezels (excl. gebreid of gehaakt)	x 1 000 EUR p/st	2 839	56 541
18223481	---- Rokken en broekrokken voor dames of meisjes, van katoen (excl. gebreid of gehaakt)	x 1 000 EUR p/st	233	8 910
18223485	---- Rokken voor dames of meisjes, van synthetische of kunstmatige vezels	x 1 000 EUR p/st	827	31 229
182235	--- Lange en korte broeken en zogenaamde Amerikaanse overalls, voor dames of voor meisjes waarvan:	x 1 000 EUR -	1 457	
18223543	---- Pantalons voor dames of meisjes, van katoen	x 1 000 EUR p/st	418	17 554
18223546	---- Pantalons voor dames of meisjes, van synthetische vezels (excl. gebreid of gehaakt, bedrijfs- of werkkleding)	x 1 000 EUR p/st	467	33 158
18223569	---- Pantalons, Amerikaanse overalls voor dames of meisjes, van textielmaterialen	x 1 000 EUR p/st	371	2 820
1823	- ONDERKLEDING	x 1 000 EUR -	15 958	
	WAARVAN:			
18232	- - Overige onderkleding	x 1 000 EUR -	10 703	
18232A	--- = 21+22 Onderkleding, voor heren of jongens waarvan:	x 1 000 EUR p/st	790	32 234
18232115	---- Overhemden voor heren of jongens, van synthetische of kunstmatige vezels (excl. gebreid of gehaakt)	x 1 000 EUR p/st	43	2 005
18232B	--- = 23+25 Onderkleding, voor dames of meisjes waarvan:	x 1 000 EUR p/st	8 784	344 785
18232550	---- Step-ins, jarretelgordels, corseletten (incl. body's met verstelbare bandjes)	x 1 000 EUR p/st	381	17 564
182324	--- Onderhemden, onderjurken, onderrokken, slips, nachthemden, badjassen, enz. voor dames of voor meisjes waarvan:	x 1 000 EUR p/st	1 129	76 842
182324B	---- = 24.6+89 Kamerjassen, négligés en slips van ander textiel, niet in breistof, voor dames of meisjes	x 1 000 EUR p/st	568	29 591
18233030	- - T-shirts, singlets e.d., van katoen, gebreid of gehaakt (incl. body's met aangeknijpte of heel kort mouwtje)	x 1 000 EUR p/st	2 466	198 684

(1) Leveringen m.i.v. aan het buitenland geleverd maakloonwerk.

(2) Statistische classering van producten gekoppeld aan activiteiten - CPA (2-6 cijfers); Prodcom-lijst (8 cijfers).

**Leveringen (1) in waarde en in hoeveelheid volgens de CPA en de Prodcom-lijst
(voorlopige cijfers) - vervolg**

Code (2)	Omschrijving	Eenheid	2004	
				Januari
1824	- OVERIGE KLEDING EN TOEBEHOREN, N.E.G.	x 1 000 EUR	-	2 896
	WAARVAN:			
18241	- - Babykleding, trainingspakken en andere kleding, kledingtoebehoren en delen van kleding, van brei- of haakwerk	x 1 000 EUR	-	886
18242	- - Andere babykleding, andere kleding en kledingtoebehoren van textielstoffen waarvan:	x 1 000 EUR	-	1 536
182423	- - - Zakdoeken, sjaals, dassen, handschoenen en ander geconfectioneerd kledingtoebehoren; delen van kleding of	x 1 000 EUR	-	582
18244270	- - Hoeden en andere hoofddeksels, gebreid, gehaakt vilt of andere textielweefsels aan het stuk ongeacht het materiaal	x 1 000 EUR p/st	-	330 829 778
19	LEDER EN LEDERWAREN	x 1 000 EUR	-	7 625
	WAARVAN:			
1930	- SCHOEISEL	x 1 000 EUR	-	2 175
	WAARVAN:			
19301	- - Schoeisel, ander dan sportschoeisel en beschermend schoeisel	x 1 000 EUR pa	-	1 212 22 265
20	HOUT EN PRODUKTEN VAN HOUT EN KURK (EXCLUSIEF MEUBELN), ARTIKELEN VAN RIET EN VAN VLECHTWERK	x 1 000 EUR	-	180 478
2010	- HOUT, GEZAAGD, GESCHAAFD OF GEIMPREGNEERD	x 1 000 EUR	-	29 978
201010	- - Hout, overlangs gezaagd of afgestoken, gesneden of geschild, met een dikte van meer dan 6 mm; niet geïmpregneerd waarvan:	x 1 000 EUR	-	23 680
20101034	- - - Naaldhout, overlangs gezaagd of afgestoken, dan wel gesneden of geschild, met een dikte > 6 mm, geschaafd	x 1 000 EUR m3	6 482	27 775
20101035	- - - Sparhout: Picea abies Karst., Abies alba Mill.	x 1 000 EUR m3	7 165	51 632
20101039	- - - Naaldhout, plankjes, > 6 mm < 12,5 mm, gezaagd hout n.e.g.	x 1 000 EUR m3	5 150	36 182
20101050	- - - Hout, overlangs gezaagd of afgestoken, dan wel gesneden of geschild, met een dikte > 6mm	x 1 000 EUR m3	3 117	15 146
20101071	- - - Tropisch hout, overlangs gezaagd of afgestoken, dan wel gesneden of geschild met dikte > 6mm	x 1 000 EUR m3	697	1 031
20101077	- - - Plankjes voor parketvloeren, van eikenhout	x 1 000 EUR m2	760	29 741
20102	- - Hout waarvan ten minste een zijde over de gehele lengte is geprofileerd; houtwol; houtmeel; hout in plakjes, e.d.	x 1 000 EUR	-	3 994
201021	- - - Hout waarvan ten minste een zijde over de gehele lengte is geprofileerd	x 1 000 EUR	-	2 492
20102110	- - - - Naaldhout, over de gehele lengte geprofileerd	x 1 000 EUR kg	1 122	2 023 154
20102153	- - - - Ander hout dan naaldhout, over de gehele lengte geprofileerd (excl. plankjes voor parketvloeren)	x 1 000 EUR kg	667	245 064
20102155	- - - - Plankjes voor parketvloeren van ander hout dan naaldhout	x 1 000 EUR m2	703	31 313

(1) Leveringen m.i.v. aan het buitenland geleverd maakloonwerk.

(2) Statistische classering van producten gekoppeld aan activiteiten - CPA (2-6 cijfers); Prodcom-lijst (8 cijfers).

PRODCOM - Leveringen per product

Leveringen (1) in waarde en in hoeveelheid volgens de CPA en de Prodcom-lijst (voorlopige cijfers) - vervolg

Code (2)	Omschrijving	Eenheid	2004	
			Januari	
201023	- - - Hout in plakjes, spanen of kleine stukjes	x 1 000 EUR kg	1 502 36 040 193	
20103	- - Onbewerkt hout; houten dwarsliggers en wisselhouten, geïmpregneerd of anderszins behandeld	x 1 000 EUR m3	968 4 615	
201040	- - Zaagsel, resten en afval van hout	x 1 000 EUR kg	1 264 41 615 857	
20104005	- - - Zaagsel	x 1 000 EUR kg	347 19 975 376	
20104009	- - - Resten en afval van hout (ook geperst)	x 1 000 EUR kg	917 21 640 481	
20109000	- - Impregneren van hout	x 1 000 EUR -	72	
2020	- FINEER; DUPLEX-, TRIPLEX- EN MULTIPLEXHOUT, MEUBELPLAAT, SPAANPLAAT, VEZELPLAAT EN ANDERE PANELEN EN PLATEN	x 1 000 EUR -	97 643	
20201	- - Platen en panelen	x 1 000 EUR -	94 769	
	waarvan:			
202011	- - - Triplex- en multiplexhout, enkel bestaande uit houten platen	x 1 000 EUR m3	1 517 124 204	
20201239	- - - Ander triplex-/multiplex-/met fineer bekleed hout, tenminste één buitenste laag geen naaldhout	x 1 000 EUR m3	4 321 6 894	
202013	- - - Spaanplaat en dergelijke plaat van hout of van andere houtachtige stoffen waarvan:	x 1 000 EUR m3	38 669 253 156	
20201333	- - - - Spaanplaat e.d. plaat van hout, onbewerkt of gladgeschuurd (excl. 'waferboard')	x 1 000 EUR m3	20 212 186 135	
20201335	- - - - Spaanplaat en dergelijke plaat van hout, aan de oppervlakte bedekt met decoratieve gelaagde kunststof	x 1 000 EUR m3	2 858 5 476	
20201337	- - - - Spaanplaat e.d. plaat van hout, bekleed met papier geïmpregneerd met melamine (excl. 'waferboard')	x 1 000 EUR m3	13 767 50 642	
20202	- - Fineer; hout in platen voor de vervaardiging van triplex- en multiplexhout; verdicht hout	x 1 000 EUR m3	2 874 13 870	
2030	- SCHRIJN- EN TIMMERWERK VOOR BOUWWERKEN	x 1 000 EUR -	32 268	
20301	- - Schrijn- en timmerwerk voor bouwwerken	x 1 000 EUR -	27 459	
	waarvan:			
203011	- - - Vensters, vensterdeuren, alsmede kozijnen daarvoor deuren en kozijnen daarvoor, alsmede drempels, van hout	x 1 000 EUR p/st	15 518 150 376	
20301110	- - - - Vensters en vensterdeuren, alsmede kozijnen daarvoor, van hout	x 1 000 EUR p/st	6 936 17 677	
20301150	- - - - Deuren (incl. kozijnen daarvoor, alsmede drempels), van hout	x 1 000 EUR p/st	8 582 132 699	
20302000	- - Geprefabriceerde bouwwerken van hout	x 1 000 EUR -	4 809	
20401	- HOUTEN EMBALLAGE	x 1 000 EUR -	17 098	

(1) Leveringen m.i.v. aan het buitenland geleverd maakloonwerk.

(2) Statistische classering van producten gekoppeld aan activiteiten - CPA (2-6 cijfers); Prodcom-lijst (8 cijfers).

**Leveringen (1) in waarde en in hoeveelheid volgens de CPA en de Prodcom-lijst
(voorlopige cijfers) - vervolg**

Code (2)	Omschrijving	Eenheid	2004	
			Januari	
204011	-- Laadborden, laadkisten en andere laadplateaus	x 1 000 EUR p/st	12 503	2 041 184
20401133	--- Pallets, opzetframes voor pallets	x 1 000 EUR p/st	11 879	2 001 009
20401135	--- Laadkisten en andere laadplateaus, van hout	x 1 000 EUR p/st	624	40 175
204012	-- Andere houten emballage, alsmede delen daarvan	x 1 000 EUR kg	4 595	8 826 864
205	- OVERIGE PRODUCTEN VAN HOUT; ARTIKELEN VAN KURK, VAN RIET EN VAN VLECHTWERK WAARVAN:	x 1 000 EUR -	3 490	
20511450	-- Andere houtwaren	x 1 000 EUR -	1 923	
21	PULP, PAPIER EN PAPIERWAREN	x 1 000 EUR -	293 863	
211	- PULP, PAPIER EN KARTON WAARVAN:	x 1 000 EUR -	124 898	
21125	-- Bewerkt papier en bewerkt karton waarvan:	x 1 000 EUR kg	106 141	103 424 733
211253	--- Papier en karton, voor grafische doeleinden, gestreken met kaolien of andere anorganische stoffen	x 1 000 EUR kg	53 205	75 288 722
211256	--- Papier, karton, e.d., van een deklaag voorzien, geïmpregneerd, bekleed, versierd of bedrukt, op rollen of in bladen	x 1 000 EUR kg	24 964	9 091 026
21126000	-- Resten en afval van papier of van karton	x 1 000 EUR kg	80	1 662 606
212	- PAPIER- EN KARTONWAREN	x 1 000 EUR kg	168 965	116 540 390
21211	-- Gegolfd papier en golfkarton en verpakkingsmateriaal van papier en karton	x 1 000 EUR kg	92 273	84 639 319
21211100	--- Gegolfd papier en gegolfd karton, ook indien geperforeerd	x 1 000 EUR kg	427	585 436
212112	--- Zakken van papier	x 1 000 EUR kg	9 576	4 308 708
21211230	---- Zakken met een bodembreedte van 40 cm of meer	x 1 000 EUR kg	3 799	2 170 828
21211250	---- Zakken, incl. puntzakken, n.e.g.	x 1 000 EUR kg	5 777	2 137 880
21211300	--- Dozen van gegolfd papier of van gegolfd karton	x 1 000 EUR kg	49 599	56 872 286
21211400	--- Vouwdozen, andere dan van gegolfd papier of van gegolfd karton	x 1 000 EUR kg	26 549	20 584 391
212115	--- Kartonnagewerk voor kantoorgebruik, voor winkelgebruik en dergelijke	x 1 000 EUR kg	6 123	2 288 498
21211530	---- Andere verpakkingsmiddelen, incl. hoezen voor grammofoonplaten, n.e.g.	x 1 000 EUR kg	5 298	2 072 093

(1) Leveringen m.i.v. aan het buitenland geleverd maakloonwerk.

(2) Statistische classering van producten gekoppeld aan activiteiten - CPA (2-6 cijfers); Prodcom-lijst (8 cijfers).

PRODCOM - Leveringen per product

Leveringen (1) in waarde en in hoeveelheid volgens de CPA en de Prodcom-lijst (voorlopige cijfers) - vervolg

Code (2)	Omschrijving	Eenheid	2004	
				Januari
21211550	--- Kartonnagewerk voor kantoor- of winkelgebruik, n.e.g.	x 1 000 EUR kg		824 216 405
21221	- - Huishoudelijke en sanitaire papierwaren	x 1 000 EUR kg		38 391 19 859 970
	waarvan:			
212211	--- Closetpapier, zakdoeken, toiletdoekjes, handdoeken, tafellakens en servetten, van papier	x 1 000 EUR kg		14 615 8 888 119
21231	- - Kantoorbenodigdheden van papier	x 1 000 EUR kg		6 856 3 225 784
21241	- - Behangselpapier	x 1 000 EUR kg		4 447 1 128 310
21251	- - Overige papier- en kartonwaren n.e.g.	x 1 000 EUR kg		26 999 7 687 007
212512	--- Etiketten van papier of van karton	x 1 000 EUR kg		18 591 2 524 870
21251235	---- Bedrukte etiketten van papier of karton, zelfklevend	x 1 000 EUR kg		11 892 1 165 556
21251239	---- Bedrukte etiketten van papier of karton, andere	x 1 000 EUR kg		5 806 1 227 124
2125125A	---- = 12.55+59 Etiketten van alle soorten, van papier of karton (excl. bedrukte)	x 1 000 EUR kg		893 132 190
212514	--- Sigarettenpapier; klossen, hulzen, buisjes, spoelen e.d. opwindmiddelen; filterpapier en karton; overige n.e.g. waarvan:	x 1 000 EUR kg		8 408 5 162 137
21251430	---- Klossen, hulzen, ... en dergelijke opwindmiddelen, van papier/karton, n.e.g.	x 1 000 EUR kg		1 827 2 699 107
22	DRUKWERK EN OPGENOMEN MEDIA	x 1 000 EUR -		347 478
	WAARVAN:			
2211	- BOEKEN	x 1 000 EUR -		33 888
	WAARVAN:			
22111000	- - Boeken, brochures, enz., in losse vellen	x 1 000 EUR p/st		3 044 887 607
22112	- - Boeken, brochures en dergelijke, gedrukt en elektronisch	x 1 000 EUR -		30 382
	waarvan:			
22112110	--- Andere boeken, brochures en derg. drukwerk: schoolboeken	x 1 000 EUR p/st		8 681 1 703 531
22112120	--- Andere boeken, brochures en derg. drukwerk: kinderboeken	x 1 000 EUR p/st		288 249 544
22112180	--- Prentenalbums, prentenboeken, tekenboeken en kleurboeken, voor kinderen	x 1 000 EUR p/st		10 732 4 932 996
22121	- KRANTEN EN TIJDSCHRIFTEN, VIER KEER OF MEER PER WEEK VERSCHIJNEND, GEDRUKT EN ELEKTRONISCH	x 1 000 EUR p/st		47 402 48 918 141
22131	- KRANTEN EN TIJDSCHRIFTEN, MINDER DAN VIER KEER PER WEEK VERSCHIJNEND, GEDRUKT EN ELEKTRONISCH	x 1 000 EUR p/st		60 664 68 181 228
22151	- BRIEFKAARTEN, WENSKAARTEN, PRENTEN ENZOVOORT, GEDRUKT EN ELEKTRONISCH	x 1 000 EUR -		2 093

(1) Leveringen m.i.v. aan het buitenland geleverd maakloonwerk.

(2) Statistische classering van producten gekoppeld aan activiteiten - CPA (2-6 cijfers); Prodcom-lijst (8 cijfers).

**Leveringen (1) in waarde en in hoeveelheid volgens de CPA en de Prodcom-lijst
(voorlopige cijfers) - vervolg**

Code (2)	Omschrijving	Eenheid	2004	
			Januari	
222	- DRUKKERIJEN EN DIENSTEN IN VERBAND MET DRUKKERIJEN	x 1 000 EUR -	194 760	
22211000	- - Drukken van kranten en tijdschriften, vier keer of meer per week verschijnend	x 1 000 EUR -	7 342	
2222	- - Diensten in verband met drukkerijen n.e.g.	x 1 000 EUR -	167 131	
22221	- - - Postzegels; cheques, bankbiljetten, aandelen; reclaimedrukwerk, e.d.; ander drukwerk n.e.g.	x 1 000 EUR -	97 428	
22221100	- - - - "Nieuwe postzegels; gezegeld papier; cheques; bankbiljetten, enz."	x 1 000 EUR -	829	
222212	- - - - Reclaimedrukwerk, handelscatalogi en dergelijke	x 1 000 EUR -	70 474	
22221230	- - - - - Handelscatalogi	x 1 000 EUR -	9 740	
22221250	- - - - - Ander reclaimedrukwerk e.d.	x 1 000 EUR -	60 734	
22221300	- - - - - Ander drukwerk, n.e.g.	x 1 000 EUR -	26 125	
222220	- - - Registers, comptabiliteitsboeken, opbergmappen, formulieren en dergelijke artikelen, van papier of van karton waarvan:	x 1 000 EUR -	10 136	
22222013	- - - - Registers, comptabiliteitsboeken, order- en kwitantieboekjes, papier/karton	x 1 000 EUR kg	179	58 874
22222050	- - - - - Opbergmappen, mappen en banden, omslagen voor dossiers, van papier of karton	x 1 000 EUR kg	986	472 165
22222075	- - - - - Sets kettlingformulieren, ook met carbonpapier	x 1 000 EUR kg	5 402	1 939 405
22222079	- - - - - Andere sets formulieren, ook met carbonpapier	x 1 000 EUR kg	896	205 126
22222090	- - - - - Onderleggers, boekomslagen en andere papierwaren	x 1 000 EUR -	1 524	
22223	- - - Drukkerijen, andere dan dagbladdrukkerijen	x 1 000 EUR -	59 568	
22223100	- - - - Drukken van boeken, brochures en dergelijk drukwerk, prentenalbums, kleurboeken, geschreven of gedrukte muziek	x 1 000 EUR -	19 597	
222232	- - - - - Andere drukkerijen n.e.g.	x 1 000 EUR -	39 970	
22223220	- - - - - Drukken van kranten en tijdschriften, minder dan vier keer per week verschijnend	x 1 000 EUR -	35 369	
22223230	- - - - - Drukken van cartografische werken van alle soorten	x 1 000 EUR -	333	
22223250	- - - - - Drukken van alle soorten kalenders, incl. kalenderblokken	x 1 000 EUR -	230	
22223290	- - - - - Drukken van ander drukwerk, n.e.g. incl.drukwerk op kunststofetiketten, kunststofzakken, glas, panelen, enz.	x 1 000 EUR -	3 968	

(1) Leveringen m.i.v. aan het buitenland geleverd maakloonwerk.

(2) Statistische classering van producten gekoppeld aan activiteiten - CPA (2-6 cijfers); Prodcom-lijst (8 cijfers).

PRODCOM - Leveringen per product

Leveringen (1) in waarde en in hoeveelheid volgens de CPA en de Prodcom-lijst (voorlopige cijfers) - vervolg

Code (2)	Omschrijving	Eenheid	2004	
			Januari	
222310	- - Boekbinden	x 1 000 EUR		6 311
	waarvan:	-		
22231030	- - - Afwerken van brochures, tijdschriften, catalogi, reclamemateriaal, prospectussen, enz. (vouwen, lijmen, snijden e.d.)	x 1 000 EUR		4 155
		-		
2224	- - Prepress-diensten	x 1 000 EUR		9 786
		-		
22241000	- - - Zetten en vervaardiging van drukplaten	x 1 000 EUR		6 266
		-		
22242000	- - - Drukletters, clichés, drukplaten, drukcilinders en dergelijke	x 1 000 EUR		3 520
		-		
22251000	- - Overige grafische dienstverlening	x 1 000 EUR		4 189
		-		
24	CHEMISCHE PRODUCTEN EN SYNTHETISCHE OF KUNSTMATIGE VEZELS	x 1 000 EUR		2 152 349
		-		
241	- CHEMISCHE BASISPRODUCTEN	x 1 000 EUR		1 343 163
		-		
24111	- - Industriële gassen	x 1 000 EUR		20 888
		-		
241111	- - - Waterstof, argon, edelgassen, stikstof en zuurstof	x 1 000 EUR		19 369
	waarvan:	m3	438 706 059	
24111120	- - - - Argon	x 1 000 EUR		2 638
		m3	4 742 333	
24111160	- - - - Stikstof	x 1 000 EUR		5 850
		m3	219 282 453	
24111170	- - - - Zuurstof	x 1 000 EUR		9 576
		m3	214 323 693	
241112	- - - Koolstofdioxide en andere anorganische zuurstofverbindingen van niet-metalen n.e.g.	x 1 000 EUR		1 418
		kg	8 272 293	
24111300	- - - Vloeibare lucht; samengeperste lucht	x 1 000 EUR		101
		kg	28 916	
2412	- - Kleurstoffen en pigmenten	x 1 000 EUR		66 906
		-		
24121	- - - Oxyden, peroxyden en hydroxyden	x 1 000 EUR		26 802
		-		
24122	- - - Looi- en verextracten; looizuur (tannine) en derivaten daarvan; kleuren verfstoffen n.e.g. waarvan:	x 1 000 EUR		40 104
		-		
241221	- - - - Synthetische organische kleurstoffen en preparaten op basis daarvan	x 1 000 EUR		14 318
	waarvan:	kg	3 553 698	
24122150	- - - - - Andere synthetische organische kleurstoffen	x 1 000 EUR		6 976
		kg	978 121	
24122419	- - - - - Andere pigmenten en preparaten op basis van titaandioxyde	x 1 000 EUR		10 194
		kg TiO2	5 253 537	
24122470	- - - - - Andere kleur- en verfstoffen, preparaten en luminoforen	x 1 000 EUR		13 907
		kg	7 193 199	

(1) Leveringen m.i.v. aan het buitenland geleverd maakloonwerk.

(2) Statistische classering van producten gekoppeld aan activiteiten - CPA (2-6 cijfers); Prodcom-lijst (8 cijfers).

**Leveringen (1) in waarde en in hoeveelheid volgens de CPA en de Prodcom-lijst
(voorlopige cijfers) - vervolg**

Code (2)	Omschrijving	Eenheid	2004	
			Januari	
2413	-- Overige anorganische chemische basisprodukten waarvan:	x 1 000 EUR -		66 454
24131	--- Chemische elementen n.e.g.; anorganische zuren en verbindingen daarvan waarvan:	x 1 000 EUR -		26 561
241314	---- Waterstofchloride; oleum; difosforpenta- oxyde; andere anorganische zuren; sili- cium- en zwaveldioxyde waarvan:	x 1 000 EUR -		12 641
24131433	----- Zwavelzuur	x 1 000 EUR kg SO2		1 951 46 312 589
241315	---- Oxyden, hydroxyden en peroxyden; hydrazine en hydroxylamine, alsmede anorganische zouten daarvan	x 1 000 EUR -		8 145
24132	--- Verbindingen van metalen met halogenen; hypochlorieten, chloraten en perchloraten waarvan:	x 1 000 EUR -		4 335
241321	---- Verbindingen van metalen met halogenen	x 1 000 EUR -		2 328
24133	--- Sulfiden, sulfaten; nitraten, fosfaten en carbonaten	x 1 000 EUR -		21 243
241331	---- Sulfiden, sulfieten en sulfaten	x 1 000 EUR -		4 843
24133157	----- Sulfaten, excl. aluminium- en bariumsulfaat	x 1 000 EUR kg		2 520 15 610 675
241332	---- Fosfinaten, fosfonaten, fosfaten en polyfosfaten	x 1 000 EUR -		12 631
241333	---- Carbonaten	x 1 000 EUR -		3 769
241352	--- Cyaniden en cyanaten (inclusief verbin- dingen); silicaten; boraten; perboraten; anorganische zouten en peroxozouten	x 1 000 EUR -		4 263
2414	-- Overige organische chemische basisprodukten	x 1 000 EUR -		464 307
24141	--- Koolwaterstoffen en derivaten daarvan	x 1 000 EUR -		185 242
241411	---- Acyclische koolwaterstoffen	x 1 000 EUR kg		126 641 289 797 747
241412	---- Cyclische koolwaterstoffen	x 1 000 EUR kg		46 392 138 718 244
241414	---- Sulfo-, nitro- en nitrosoderivaten van koolwaterstoffen, ook indien gehalogeneerd	x 1 000 EUR kg		3 993 7 154 524
24142	--- Alcoholen, fenolen, fenolalcoholen, alsmede, halogeen-, sulfo-, nitro-, en nitrosoderivaten daarvan; industriële	x 1 000 EUR kg		53 337 112 335 772
24143	--- Industriële eenwaardige vetzuren; carbonsuren en derivaten daarvan waarvan:	x 1 000 EUR kg		68 993 158 165 742
241432	---- Verzadigde eenwaardige acyclische carbonsuren en derivaten daarvan	x 1 000 EUR kg		9 045 11 349 777
241434	---- Meerwaardige aromatische carbonsuren en carbonsuren met andere zuurstofhoudende groepen en derivaten daarvan waarvan:	x 1 000 EUR kg		34 337 117 567 327

(1) Leveringen m.i.v. aan het buitenland geleverd maakloonwerk.

(2) Statistische classering van producten gekoppeld aan activiteiten - CPA (2-6 cijfers); Prodcom-lijst (8 cijfers).

PRODCOM - Leveringen per product

Leveringen (1) in waarde en in hoeveelheid volgens de CPA en de Prodcom-lijst (voorlopige cijfers) - vervolg

Code (2)	Omschrijving	Eenheid	2004	
			Januari	
24143433	----- Ftaalzuuranhydride	x 1 000 EUR kg	6 047	10 596 878
24143475	----- Andere carbonzuren met andere zuurstofhoudende groepen en derivaten	x 1 000 EUR kg	3 852	1 961 952
24144	--- Organische verbindingen met stikstofhoudende groepen waarvan:	x 1 000 EUR kg	41 859	40 024 618
241441	---- Aminoverbindingen	x 1 000 EUR kg	18 202	21 168 303
24144290	---- Aminoverbindingen met zuurstofhoudende groepen, excl. aminoalcoholen, lysine, glutaminezuur	x 1 000 EUR kg	2 290	202 317
24145	--- Organische zwavel- en andere organische verbindingen van niet-metalen en meta- len; heterocyclischeverbindingen n.e.g. waarvan:	x 1 000 EUR kg	64 081	36 951 883
241452	---- Heterocyclische verbindingen, n.e.g.; nucleïnezuren en zouten daarvan waarvan:	x 1 000 EUR kg	51 698	28 733 858
24145250	----- Verbindingen met pyridine/(iso)chino- linering, lactamen (ex 6-hexaanlactam) en heterocyclische verbindingen met N	x 1 000 EUR kg	13 001	3 171 692
24146	--- Ethers, organische peroxyden, epoxyden, acetalen en hemiacetalen; andere organische verbindingen waarvan:	x 1 000 EUR kg	37 136	57 394 124
241463	---- Ethers, organische peroxyden, epoxyden, acetalen hemiacetalen, alsmede derivaten daarvan	x 1 000 EUR kg	13 370	22 212 877
241464	---- Enzymen en andere organische verbindingen n.e.g.	x 1 000 EUR kg	8 112	2 255 172
24147	--- Organische chemische basisproducten n.e.g.	x 1 000 EUR -	13 659	-
2415	--- Kunstmeststoffen en stikstofverbindingen waarvan:	x 1 000 EUR -	71 077	-
241530	--- Minerale of chemische stikstofhoudende meststoffen	x 1 000 EUR kg N	28 138	77 646 413
24156000	--- Meststoffen van dierlijke of van plantaardige oorsprong	x 1 000 EUR kg	2 238	18 976 510
241580	--- Meststoffen n.e.g. waarvan:	x 1 000 EUR kg	28 660	166 533 907
24158025	---- Meststoffen met stikstof, fosfor en kalium, =< 10 gew.% stikstof	x 1 000 EUR kg	2 957	17 987 267
24158069	---- Andere meststoffen met fosfor en kalium	x 1 000 EUR kg	278	1 675 003
24158090	---- Andere meststoffen, n.e.g.	x 1 000 EUR kg	887	4 973 886
2416	--- Kunststoffen in primaire vormen	x 1 000 EUR kg	610 670	727 633 135
241610	--- Polymeren van ethyleen, in primaire vormen waarvan:	x 1 000 EUR kg	140 801	204 906 104
24161035	---- Lineair polyethyleen, relatieve dichtheid < 0,94, in primaire vormen	x 1 000 EUR kg	3 478	4 850 788

(1) Leveringen m.i.v. aan het buitenland geleverd maakloonwerk.

(2) Statistische classering van producten gekoppeld aan activiteiten - CPA (2-6 cijfers); Prodcom-lijst (8 cijfers).

**Leveringen (1) in waarde en in hoeveelheid volgens de CPA en de Prodcom-lijst
(voorlopige cijfers) - vervolg**

Code (2)	Omschrijving	Eenheid	2004	
				Januari
24161090	---- Andere polymeren van ethyleen, in primaire vormen, n.e.g.	x 1 000 EUR kg	4 313	2 476 467
241620	--- Polymeren van styreen, in primaire vormen waarvan:	x 1 000 EUR kg	53 159	82 559 606
24162039	---- Polystyreen (excl. expandeerbaar), in primaire vormen	x 1 000 EUR kg	12 939	30 840 339
24162090	---- Polymeren van styreen, in primaire vormen, n.e.g.	x 1 000 EUR kg	7 183	5 875 070
241630	--- Polymeren van vinylchloride of van andere halogeenolefinen, in primaire vormen waarvan:	x 1 000 EUR kg	59 016	84 566 547
24163010	---- Polyvinylchloride, niet gemengd met andere zelfstandigheden, in primaire vormen	x 1 000 EUR kg	44 040	70 333 947
241640	--- Polyethers en polyesters; polycarbonaten, alkyd-epoxyharsen waarvan:	x 1 000 EUR kg	73 579	48 672 439
24164015	---- Polyethyleenglycolen en andere polyetheralcoholen, in primaire vormen	x 1 000 EUR kg	14 701	19 461 611
24164030	---- Epoxyharsen, in primaire vormen	x 1 000 EUR kg	1 445	285 374
24164050	---- Alkydharsen, in primaire vormen	x 1 000 EUR kg	2 479	1 926 474
24164090	---- Andere polyesters, in primaire vormen	x 1 000 EUR kg	13 104	5 579 360
24165	--- Andere kunststoffen in primaire vormen; ionenwisselaars waarvan:	x 1 000 EUR kg	283 207	304 935 772
241651	---- Polymeren van propyleen of van andere olefinen, in primaire vormen	x 1 000 EUR kg	108 704	181 584 497
24165130	----- Polypropyleen, in primaire vormen	x 1 000 EUR kg	95 063	158 837 193
24165150	----- Andere polymeren van propyleen of van andere olefinen, in pr. vormen, n.e.g.	x 1 000 EUR kg	13 641	22 747 304
241653	---- Acrylpolymeren in primaire vormen	x 1 000 EUR kg	26 303	17 127 377
241654	---- Polyamiden in primaire vormen	x 1 000 EUR kg	23 787	15 262 941
24165450	----- Polyamide-6, -11, -12, -6,6, -6,9, -6,10 of -6,12, in primaire vormen	x 1 000 EUR kg	16 413	13 964 069
24165490	----- Andere polyamiden, in primaire vormen	x 1 000 EUR kg	7 373	1 298 872
241656	---- Andere aminoharsen, fenolharsen en polyurethanen, in primaire vormen waarvan:	x 1 000 EUR kg	76 782	58 451 314
24165670	----- Polyurethanen, in primaire vormen	x 1 000 EUR kg	70 602	55 390 468
241658	---- Andere kunststoffen in primaire vormen n.e.g.	x 1 000 EUR kg	19 312	8 176 317

(1) Leveringen m.i.v. aan het buitenland geleverd maakloonwerk.

(2) Statistische classering van producten gekoppeld aan activiteiten - CPA (2-6 cijfers); Prodcom-lijst (8 cijfers).

PRODCOM - Leveringen per product

Leveringen (1) in waarde en in hoeveelheid volgens de CPA en de Prodcom-lijst (voorlopige cijfers) - vervolg

Code (2)	Omschrijving	Eenheid	2004	
			Januari	
24166000	--- Resten en afval van kunststoffen	x 1 000 EUR kg	909 1 992 667	
241710	-- Synthetische rubber	x 1 000 EUR kg	42 862 27 621 229	
24171050	--- Latex	x 1 000 EUR kg	6 083 5 731 905	
24171090	--- Andere rubber	x 1 000 EUR kg	36 779 21 889 324	
24201	- VERDELINGSMIDDELEN EN ANDERE CHEMISCHE PRODUKTEN VOOR DE LANDBOUW WAARVAN:	x 1 000 EUR kg act. subst.	74 812 17 338 343	
242012	-- Onkruidbestrijdingsmiddelen	x 1 000 EUR kg act. subst.	66 894 14 752 864	
242014	-- Desinfecteermiddelen	x 1 000 EUR kg act. subst.	1 331 577 570	
	waarvan:			
24201430	--- Ontsmettingsmiddelen op basis van ammonium	x 1 000 EUR kg act. subst.	407 153 420	
2430	- VERF, VERNIS E.D., DRUKINKT EN MASTIEK	x 1 000 EUR kg	71 903 28 384 995	
24301	-- Verf en vernis op basis van polymeren	x 1 000 EUR kg	37 436 12 077 313	
243011	--- Verf en vernis op basis van acryl- of vinylpolymeren, in een waterig medium	x 1 000 EUR kg	11 608 2 914 385	
24301150	---- Verf ... op basis van acryl- of vinylpolymeren, in een waterig medium	x 1 000 EUR kg	8 587 2 439 152	
24301170	---- Andere verf en vernis, gedispergeerd of opgelost in een waterig medium	x 1 000 EUR kg	3 020 475 233	
243012	--- Verf en vernis op basis van polyesters, acryl- of vinylpolymeren, in een niet-waterig medium waarvan:	x 1 000 EUR kg	25 828 9 162 928	
24301225	---- Verf en vernis op basis van polyesters, indien zij meer dan 50% oplosmiddelen bevatten	x 1 000 EUR kg	437 122 942	
24301229	---- Andere verf en vernis op basis van polyesters	x 1 000 EUR kg	4 311 1 484 587	
24301270	---- Verf en vernis: oplossingen	x 1 000 EUR kg	2 132 846 990	
24301290	---- Andere verf en vernis op basis van synthetische en gewijzigde natuurlijke polymeren	x 1 000 EUR kg	9 609 3 255 860	
24302	-- Andere verf en vernis en soortgelijke produkten; verf voor kunstschilders en drukinkt waarvan:	x 1 000 EUR kg	34 467 16 307 682	
24302213	--- Andere verf en vernis: olieverf en -vernissen	x 1 000 EUR kg	1 484 401 197	
24302253	--- Stopverf en mastiek (kit)	x 1 000 EUR kg	5 363 3 667 785	
24302260	--- Niet-vuurvaste preparaten van de soort gebruikt voor het bestrijken of bepleisteren van metselwerk	x 1 000 EUR kg	1 104 2 872 091	

(1) Leveringen m.i.v. aan het buitenland geleverd maakloonwerk.

(2) Statistische classering van producten gekoppeld aan activiteiten - CPA (2-6 cijfers); Prodcom-lijst (8 cijfers).

**Leveringen (1) in waarde en in hoeveelheid volgens de CPA en de Prodcom-lijst
(voorlopige cijfers) - vervolg**

Code (2)	Omschrijving	Eenheid	2004	
				Januari
24302273	--- Organische oplosmiddelen en verdunners op basis van butylacetaat n.e.g.	x 1 000 EUR kg		111 51 080
24302279	--- Andere organische oplosmiddelen en verdunners, n.e.g.	x 1 000 EUR kg		1 873 1 534 281
243024	--- Drukinkt	x 1 000 EUR kg		15 247 4 429 779
24302450	---- Zwarte drukinkt	x 1 000 EUR kg		1 327 1 030 122
24302470	---- Andere drukinkt	x 1 000 EUR kg		13 920 3 399 657
244	- FARMACEUTISCHE PRODUCTEN, CHEMISCHE EN BOTANISCHE PRODUCTEN VOOR MEDICINAAL GEBRUIK	x 1 000 EUR -		292 998
2441	- - Farmaceutische grondstoffen	x 1 000 EUR -		14 354
	waarvan:			
244120	--- Lysine, glutaminezuur en zouten daarvan; quaternaire ammoniumzouten en -hydroxyden; fosfoaminolipiden;	x 1 000 EUR kg		3 241 4 193 975
24413	--- Lactonen n.e.g., heterocyclische verbindingen met uitsluitend een of meer stikstofatomen als hetero-atoom,..	x 1 000 EUR kg		5 517 3 147 233
2442	- - Farmaceutische producten	x 1 000 EUR -		278 644
24421	--- Geneesmiddelen	x 1 000 EUR -		164 839
244211	---- Geneesmiddelen bevattende penicillinen of andere antibiotica	x 1 000 EUR -		10 581
244212	---- Geneesmiddelen bevattende hormonen, doch geen antibiotica	x 1 000 EUR -		8 733
244213	---- Geneesmiddelen bevattende alkaloiden of derivaten daarvan, doch geen hormonen of antibiotica waarvan:	x 1 000 EUR -		145 526
24421320	----- Andere gen. voor therapeutisch of profylactisch gebruik n.o.v.k.	x 1 000 EUR -		3 059
24421380	----- Andere geneesmiddelen met al dan niet vermengde producten, o.v.k., n.e.g.	x 1 000 EUR -		139 560
24422	--- Overige farmaceutische producten	x 1 000 EUR -		113 804
	waarvan:			
24422430	---- Watten, gaas, enz., met farmaceutische zelfstandigheden, o.v.k., n.e.g.	x 1 000 EUR -		760
245	- GLYCEROL; ZEEP, WASMIDDELEN, POETS- EN REINIGINGSMIDDELEN, PARFUMS EN KOSMETISCHE ARTIKELEN	x 1 000 EUR -		105 097
2451	- - Glycerol, zeep en wasmiddelen, poets- en reinigingsmiddelen	x 1 000 EUR -		66 766
	waarvan:			
24512090	--- Organische tensioactieve producten n.e.g	x 1 000 EUR kg		1 599 1 712 539
24513	--- Zeep, was- en reinigingsmiddelen	x 1 000 EUR -		45 508

(1) Leveringen m.i.v. aan het buitenland geleverd maakloonwerk.

(2) Statistische classering van producten gekoppeld aan activiteiten - CPA (2-6 cijfers); Prodcom-lijst (8 cijfers).

PRODCOM - Leveringen per product

Leveringen (1) in waarde en in hoeveelheid volgens de CPA en de Prodcom-lijst (voorlopige cijfers) - vervolg

Code (2)	Omschrijving	Eenheid	2004
			Januari
245131	---- Zeep en als zeep te gebruiken organische tensio-actieve producten en bereidingen waarvan:	x 1 000 EUR -	1 735
24513179	----- Zeep in andere vormen	x 1 000 EUR kg	831 1 220 678
245132	---- Was- en reinigingsmiddelen	x 1 000 EUR kg	43 773 47 199 255
24513240	----- Tensioactieve bereidingen, ook indien zeep bevattend, opgemaakt voor de verkoop in het klein	x 1 000 EUR kg	3 597 6 009 150
24513250	----- Was- en reinigingsmiddelen, o.v.k.	x 1 000 EUR kg	29 645 30 410 875
24513260	----- Tensioactieve bereidingen, excl. organische tensioactieve producten n.o.v.k.	x 1 000 EUR kg	2 483 1 104 251
24513270	----- Was- en reinigingsmiddelen, n.o.v.k.	x 1 000 EUR kg	8 048 9 674 979
24514	--- Deodorantia en was	x 1 000 EUR -	2 424
	waarvan:		
24514100	---- Prep. voor het parfumeren van of het neutraliseren van geuren in vertrekken	x 1 000 EUR -	113
245143	--- Schoensmeer, boenwas, poetsmiddelen voor carrosserieën, glas of metaal	x 1 000 EUR kg	1 250 714 146
	waarvan:		
24514350	----- Boenwas en dergelijke preparaten voor het onderhoud van houtwerk	x 1 000 EUR kg	103 27 901
24514383	----- Poetsmiddelen voor metalen	x 1 000 EUR kg	38 5 911
24521	- - Parfums en cosmetische artikelen	x 1 000 EUR -	38 332
	waarvan:		
24521400	--- Poeder, ook indien geperst, voor cosmetisch/toiletgebruik	x 1 000 EUR -	416
24521500	--- Andere schoonheidsmiddelen	x 1 000 EUR -	9 317
245219	--- Scheermiddelen; deodorantia voor lichaamsverzorging; badpreparaten; andere parfumerieën, toiletartikelen neg waarvan:	x 1 000 EUR -	2 414
24521950	---- Deodorantia voor lichaamsverzorging en antitranspiratiemiddelen	x 1 000 EUR -	953
24521970	---- Geparfumeerde badzouten en andere badpreparaten	x 1 000 EUR -	1 090
246	- OVERIGE CHEMISCHE PRODUCTEN	x 1 000 EUR -	225 093
	WAARVAN:		
246310	- - Etherische oliën; mengsels van reukstoffen	x 1 000 EUR kg	8 803 2 289 933
24641200	- - Emulsies voor gevoelige lagen, voor fotografisch gebruik	x 1 000 EUR kg	10 225 5 956 967
2466	- - Andere chemische producten n.e.g.	x 1 000 EUR kg	107 158 106 282 392
	waarvan:		

(1) Leveringen m.i.v. aan het buitenland geleverd maakloonwerk.

(2) Statistische classering van producten gekoppeld aan activiteiten - CPA (2-6 cijfers); Prodcom-lijst (8 cijfers).

**Leveringen (1) in waarde en in hoeveelheid volgens de CPA en de Prodcom-lijst
(voorlopige cijfers) - vervolg**

Code (2)	Omschrijving	Eenheid	2004	
			Januari	
24663	--- Smeermiddelen; additieven; antivriespreparaten waarvan:	x 1 000 EUR kg	47 710 63 314 898	
246631	---- Smeermiddelen	x 1 000 EUR kg	42 862 48 022 450	
24663157	----- Andere smeermiddelen < 70 gew. % (aard) olie, of => 70 gew. % (aard)olie indien karakter niet door olie bepaald wordt	x 1 000 EUR kg	23 702 30 027 755	
24663175	----- Smeermiddelen voor het behandelen van textiel ..., n.e.g.	x 1 000 EUR kg	220 97 842	
24663179	----- Andere smeermiddelen, n.e.g.	x 1 000 EUR kg	18 941 17 896 853	
24663270	---- Additieven voor smeerolie	x 1 000 EUR kg	2 912 12 356 769	
246642	--- Modeleerpasta's; tandtechnische waspreparaten en andere preparaten voor tandtechnisch gebruik, ... waarvan:	x 1 000 EUR kg	2 654 68 055	
24664210	---- Reageermiddelen van gemengde samen- stelling, voor diagnose of laboratorium incl. papier geïmpregneerd of bekleed	x 1 000 EUR kg	2 310 7 184	
246645	--- Appreteermiddelen, middelen voor het versnellen van het verproces of van het fixeren van kleurstoffen e.d.	x 1 000 EUR kg	6 058 4 070 455	
246646	--- Beitspreparaten; vloeimiddelen; bereide rubbervulcanisatieversnellers; weekmakers en dergelijke waarvan:	x 1 000 EUR kg	22 554 11 175 445	
24664620	---- Preparaten voor het beitsen van metalen	x 1 000 EUR kg	630 201 835	
24664650	---- Bereide antioxydanten en stabilisatiemiddelen voor rubber of voor kunststof	x 1 000 EUR kg	7 691 3 313 119	
246647	--- Bereide bindmiddelen voor gietvormen of voor gietkernen; chemische producten en residuen van de chemische of van	x 1 000 EUR kg	1 499 3 048 763	
246648	--- Diverse andere chemische producten n.e.g. waarvan:	x 1 000 EUR kg	21 934 19 138 655	
24664857	---- Mengsels van mono-, di- en trivetzure esters van glycerol	x 1 000 EUR kg	1 375 1 082 714	
24664867	---- Vlamwerende, waterwerende en andere preparaten voor de bescherming van bouwwerken	x 1 000 EUR kg	1 157 825 722	
24664899	---- Andere chemische producten; preparaten en residuen van de chemische of aanverwante industrieën	x 1 000 EUR kg	10 414 9 900 738	
2470	- SYNTHETISCHE OF KUNSTMATIGE VEZELS	x 1 000 EUR kg	39 282 25 840 377	
	WAARVAN:			
247011	- - Kabel van synthetische filamenten; synthetische stapelvezels, niet geeraard en niet gekamd	x 1 000 EUR kg	10 492 10 062 233	
24701195	--- Synthetisch werk en stapelvezels van PP (excl. geeraard, gekamd of op andere wijze bewerkt voor het spinnen)	x 1 000 EUR kg	4 786 4 591 573	
24701197	--- Overig synthetisch werk en stapelvezels (excl. geeraard, gekamd of op andere wijze bewerkt voor het spinnen)	x 1 000 EUR kg	5 706 5 470 660	
247013	- - Getextureerde garens en andere garens, eendraads waarvan:	x 1 000 EUR kg	18 884 11 223 072	

(1) Leveringen m.i.v. aan het buitenland geleverd maakloonwerk.

(2) Statistische classering van producten gekoppeld aan activiteiten - CPA (2-6 cijfers); Prodcom-lijst (8 cijfers).

PRODCOM - Leveringen per product

Leveringen (1) in waarde en in hoeveelheid volgens de CPA en de Prodcom-lijst (voorlopige cijfers) - vervolg

Code (2)	Omschrijving	Eenheid	2004	
				Januari
24701323	--- Getextureerde garens van polypropyleen (excl. naaigarens)	x 1 000 EUR kg		14 785 8 357 606
24701370	--- Andere garens, eendraads, van polypropyleen, n.o.v.k.	x 1 000 EUR kg		932 608 703
247030	-- Afval van synthetische of van kunstmatige vezels	x 1 000 EUR kg		244 681 889
25	PRODUKTEN VAN RUBBER OF KUNSTSTOF	x 1 000 EUR -		407 452
251	- PRODUKTEN VAN RUBBER	x 1 000 EUR -		35 000
	WAARVAN:			
2513	-- Overige producten van rubber	x 1 000 EUR kg		32 875 14 841 000
	waarvan:			
251320	--- Niet-ge vulcaniseerde rubber en artikelen daarvan; ge vulcaniseerde rubber (niet gehard) waarvan:	x 1 000 EUR kg		19 538 13 136 166
25132070	---- Platen, vellen en strippen van ge vulcaniseerde rubber	x 1 000 EUR kg		6 873 1 822 564
25132087	---- Staven en profielen van niet-geharde ge vulcaniseerd rubber zonder celstructuur	x 1 000 EUR kg		3 256 2 157 453
25133070	--- Buizen en slangen, van ge vulcaniseerde rubber, met hulpstukken	x 1 000 EUR kg		650 66 041
25137	--- Artikelen van ge vulcaniseerde rubber n.e.g., geharde rubber, werken van geharde rubber waarvan:	x 1 000 EUR kg		6 662 979 077
25137323	---- Pakking- en sluitringen, van ge vulcaniseerde rubber	x 1 000 EUR kg		1 492 149 093
25137360	---- Andere artikelen van niet-geharde ge vulcaniseerde rubber	x 1 000 EUR kg		945 305 205
252	- PRODUKTEN VAN KUNSTSTOF	x 1 000 EUR -		372 452
2521	-- Platen, vellen, buizen en profielen, van kunststof	x 1 000 EUR kg		193 152 78 132 758
252110	--- Monofilament dikker dan 1 mm, alsmede staven en profielen, van kunststof waarvan:	x 1 000 EUR kg		54 357 19 626 876
25211070	---- Monofilament > 1 mm, staven en profielen, van polymeren van vinylchloride	x 1 000 EUR kg		48 983 17 400 082
25212	--- Buizen, slangen en hulpstukken daarvoor, van kunststof	x 1 000 EUR kg		19 860 6 570 681
252121	---- Kunst darmen van geharde proteïne of van cellulose kunststof; stijve buizen en slangen van kunststof waarvan:	x 1 000 EUR kg		12 642 4 725 084
25212157	----- Stijve buizen en slangen, van polymeren van vinylchloride	x 1 000 EUR kg		2 621 2 174 227
252122	---- Andere buizen, slangen en hulpstukken van kunststof waarvan:	x 1 000 EUR kg		7 218 1 845 597
25212220	----- Flexibele buizen en slangen, met een drukweerstand >= 27,6 MPa	x 1 000 EUR kg		2 093 334 541

(1) Leveringen m.i.v. aan het buitenland geleverd maakloonwerk.

(2) Statistische classering van producten gekoppeld aan activiteiten - CPA (2-6 cijfers); Prodcom-lijst (8 cijfers).

**Leveringen (1) in waarde en in hoeveelheid volgens de CPA en de Prodcom-lijst
(voorlopige cijfers) - vervolg**

Code (2)	Omschrijving	Eenheid	2004	
			Januari	
25212235	---- Niet-versterkte buizen en slangen, zonder hulpstukken, n.e.g.	x 1 000 EUR kg	3 204 1 321 897	
252130	--- Platen, vellen, foliën, stroken en strippen, van kunststof, niet gecombineerd met andere stoffen waarvan:	x 1 000 EUR kg	78 474 40 239 532	
25213010	---- Andere platen, van polymeren van ethyleen, niet versterkt, dik =< 0,125 mm	x 1 000 EUR kg	22 050 14 122 128	
25213017	---- Andere platen enz, van polymeren van ethyleen, niet versterkt, dik > 0,125 mm	x 1 000 EUR kg	3 940 1 676 734	
25213021	---- Andere platen ..., van biaxiaal gerichte polymeren van propyleen, dik =< 0,10 mm	x 1 000 EUR kg	22 642 10 296 859	
25213029	---- Andere stroken, dik > 0,10 mm	x 1 000 EUR kg	2 387 1 210 892	
25213030	---- Andere platen, van polymeren van styreen, niet versterkt, enz.	x 1 000 EUR kg	6 290 5 015 830	
25213036	---- Andere platen, vellen, foliën, enz. van polymeren van vinylchloride, bevattende >= 6 % weekmakers, dikte > 1mm	x 1 000 EUR kg	892 501 194	
25213038	---- Andere platen, vellen, foliën, enz. van polymeren van vinylchloride, bevattende < 6 % weekmakers, dikte > 1mm	x 1 000 EUR kg	818 343 861	
25213053	---- Platen, van polymethylmethacrylaat, niet versterkt, enz.	x 1 000 EUR kg	246 72 178	
25214	--- Andere platen, vellen, foliën, stroken en strippen, van kunststof	x 1 000 EUR kg	40 461 11 695 669	
252141	---- Andere platen, vellen, foliën, stroken en strippen, van kunststof, met celstructuur waarvan:	x 1 000 EUR kg	27 742 8 665 417	
25214150	---- Platen, enz, met celstructuur, van polymeren van urethanen	x 1 000 EUR kg	19 573 5 911 586	
252142	---- Andere platen, vellen, foliën, stroken en strippen, van kunststof, zonder celstructuur waarvan:	x 1 000 EUR kg	12 719 3 030 252	
25214279	---- Andere platen, vellen, foliën en strip van polymerisatieproducten	x 1 000 EUR kg	6 836 1 452 994	
25221	-- Verpakkingsmateriaal van kunststof	x 1 000 EUR -	55 320	
25221100	--- Zakken van polymeren van ethyleen	x 1 000 EUR kg	6 703 3 468 658	
25221200	--- Zakken van andere kunststof (excl. ethyleen)	x 1 000 EUR kg	623 208 361	
25221300	--- Dozen, bakken, kisten en dergelijke artikelen, van kunststof	x 1 000 EUR kg	16 818 6 884 390	
252214	--- Flessen, flacons en dergelijke artikelen van kunststof	x 1 000 EUR p/st	19 718 348 870 336	
25221450	---- Flessen, flacons en dergelijke artikelen, van kunststof, =< 2 l	x 1 000 EUR p/st	16 283 340 883 234	
25221470	---- Flessen, flacons en dergelijke artikelen, van kunststof, > 2 l	x 1 000 EUR p/st	3 435 7 987 102	

(1) Leveringen m.i.v. aan het buitenland geleverd maakloonwerk.

(2) Statistische classering van producten gekoppeld aan activiteiten - CPA (2-6 cijfers); Prodcom-lijst (8 cijfers).

PRODCOM - Leveringen per product

Leveringen (1) in waarde en in hoeveelheid volgens de CPA en de Prodcom-lijst (voorlopige cijfers) - vervolg

Code (2)	Omschrijving	Eenheid	2004	
			Januari	
252215	--- Ander verpakkingsmateriaal van kunststof waarvan:	x 1 000 EUR -	11 458	
25221527	---- Stoppen, deksels en andere sluitingen, van kunststof	x 1 000 EUR kg	3 084 653 429	
25221540	---- Andere artikelen voor vervoer of verpakking, van kunststof	x 1 000 EUR p/st	7 984 245 110 969	
2523	-- Kunststofartikelen voor de bouw	x 1 000 EUR -	29 258	
	waarvan:			
25231300	--- Reservoirs ... e.d. bergingsmiddelen, inhoud > 300 l, van kunststof	x 1 000 EUR kg	807 412 918	
252314	--- Deuren en ramen, alsmede kozijnen daarvoor en drempels voor deuren; blinden, jaloezieën en dergelijke	x 1 000 EUR -	16 360	
25231450	---- Deuren en ramen, kozijnen en drempels, van kunststof	x 1 000 EUR -	14 893	
25231470	---- Blinden, jaloezieën, rolluiken en dergelijke artikelen alsmede delen, van kunststof	x 1 000 EUR kg	1 467 279 321	
252315	--- Andere kunststofartikelen voor de bouw n.e.g.	x 1 000 EUR kg	6 032 2 394 397	
25231550	---- Garnituren en beslag, om blijvend te worden bevestigd, van kunststof	x 1 000 EUR kg	3 377 1 303 864	
25231590	---- Andere artikelen van kunststof voor de bouw	x 1 000 EUR kg	2 655 1 090 533	
2524	-- Overige producten van kunststof	x 1 000 EUR -	94 722	
	waarvan:			
252421	--- Platen, vellen, foliën, strippen en andere platte producten van kunststof, zelfklevend, op rollen, met een breedte waarvan:	x 1 000 EUR kg	3 674 524 987	
25242130	---- Band met kleefmiddel van niet-ge vulcaniseerde natuurlijke/synthetische rubber op rollen, breedte =< 20 cm	x 1 000 EUR kg	2 437 398 210	
252422	--- Andere zelfklevende band, platen, strippen, vellen, foliën, op rollen, en andere platte producten van kunststof waarvan:	x 1 000 EUR kg	13 374 1 918 376	
25242270	---- Platen, van polymerisatieproducten verkregen door additie, op rollen met een breedte > 20cm	x 1 000 EUR kg	4 723 763 438	
252423	--- Vaatwerk, andere huishoudelijke artikelen en toiletartikelen, van kunststof waarvan:	x 1 000 EUR kg	12 786 2 692 927	
25242320	---- Keuken- en tafelgerei van kunststof	x 1 000 EUR kg	9 836 1 773 813	
252428	--- Beslag voor meubelen, carrosserieën en dergelijke, versieringsvoorwerpen e.d. van kunststof waarvan:	x 1 000 EUR -	34 521	
25242870	---- Andere artikelen van kunststof en artikelen van ander materiaal	x 1 000 EUR -	27 594	
252490	--- Vervaardiging van kunststofartikelen	x 1 000 EUR kg	14 996 7 554 980	
	waarvan:			
25249010	---- Delen van kunststof voor machines, kernreactoren, stoomketels, mechanieke werktuigen	x 1 000 EUR kg	2 091 146 810	

(1) Leveringen m.i.v. aan het buitenland geleverd maakloonwerk.

(2) Statistische classering van producten gekoppeld aan activiteiten - CPA (2-6 cijfers); Prodcom-lijst (8 cijfers).

**Leveringen (1) in waarde en in hoeveelheid volgens de CPA en de Prodcom-lijst
(voorlopige cijfers) - vervolg**

Code (2)	Omschrijving	Eenheid	2004	
			Januari	
25249030	---- Delen van kunststof voor zend- of ontvangapparaten, radio- en televisietoestellen	x 1 000 EUR kg	3 091 277 153	
25249060	---- Delen van kunststof voor voertuigen voor vervoer over land	x 1 000 EUR kg	4 198 183 496	
25249093	---- Delen van kunststof voor andere elektrische toestellen en apparaten	x 1 000 EUR kg	2 104 236 840	
26	OVERIGE NIET-METAALHOUDENDE MINERALE PRODUKTEN WAARVAN:	x 1 000 EUR -	339 946	
261	- GLAS EN PRODUKTEN VAN GLAS	x 1 000 EUR -	128 662	
26111	- - Vuurgepolijst glas ("float glass")	x 1 000 EUR m2	30 359 8 079 292	
	waarvan:			
26111280	--- Ander vuurgepolijst, geslepen of gepolijst glas, n.e.g.	x 1 000 EUR m2	10 282 3 643 255	
26121	- - Gevormd en bewerkt vlakglas	x 1 000 EUR -	48 955	
261211	--- Glas, in platen, gebogen, met schuin geslepen randen, gegraveerd, van gaten voorzien, geëmailleerd, enz.	x 1 000 EUR kg	2 700 2 013 376	
261212	--- Veiligheidsglas	x 1 000 EUR -	27 312	
	waarvan:			
26121230	---- Veiligheidsglas bestaande uit geharde glasplaten, n.e.g.	x 1 000 EUR m2	1 166 43 253	
26121255	---- Veiligheidsglas bestaande uit opeengekitte glasplaten, voor automobielen	x 1 000 EUR kg	8 164 2 523 951	
26121270	---- Veiligheidsglas bestaande uit opeengekitte glasplaten, n.e.g.	x 1 000 EUR m2	10 279 722 648	
261213	--- Spiegels van glas; meerwandig glas voor isoleringsdoeleinden	x 1 000 EUR -	18 943	
	waarvan:			
26121330	---- Meerwandig glas voor isoleringsdoeleinden	x 1 000 EUR m2	13 136 368 827	
26131	- - Holgas	x 1 000 EUR p/st	9 170 35 781 982	
26141	- - Glasvezels	x 1 000 EUR kg	27 559 22 670 075	
261411	--- Lonten, rovings en garens, ook indien gesneden, van glasvezels	x 1 000 EUR kg	9 612 7 654 508	
261412	--- Vliezen, netten, matten, matrassen, platen en dergelijke niet-geweven producten van glasvezels	x 1 000 EUR kg	17 946 15 015 567	
2615	- - Overig bewerkt glas, inclusief technisch glaswerk	x 1 000 EUR -	12 619	
26151	--- Overig half-afgewerkt glas	x 1 000 EUR kg	7 523 13 125 381	
26152	--- Technisch en ander glaswerk	x 1 000 EUR -	5 096	

(1) Leveringen m.i.v. aan het buitenland geleverd maakloonwerk.

(2) Statistische classering van producten gekoppeld aan activiteiten - CPA (2-6 cijfers); Prodcom-lijst (8 cijfers).

PRODCOM - Leveringen per product

Leveringen (1) in waarde en in hoeveelheid volgens de CPA en de Prodcom-lijst (voorlopige cijfers) - vervolg

Code (2)	Omschrijving	Eenheid	2004	
			Januari	
26251	- ARTIKELN VAN KERAMISCHE STOFFEN N.E.G.	x 1 000 EUR	411	
		kg	18 681	
26261	- VUURVASTE KERAMISCHE PRODUCTEN	x 1 000 EUR	6 373	
		kg	5 645 083	
	WAARVAN:			
26261300	-- Vuurvast cement/mortel/beton en dergelijke vuurvaste preparaten, n.e.g.	x 1 000 EUR	994	
		kg	1 533 939	
26401	- BAKSTENEN, TEGELS EN ANDER BOUWMATERIAAL, VAN GEBAKKEN KLEI	x 1 000 EUR	20 321	
	WAARVAN:	-		
264011	-- Bakstenen, vloerstroken (hourdis), balkbekleding en dergelijke, van niet-vuurvaste keramische stoffen waarvan:	x 1 000 EUR	14 436	
		-		
26401113	--- Bakstenen voor binnenmuren	x 1 000 EUR	5 095	
		m3	100 284	
26401115	--- Gevelstenen	x 1 000 EUR	8 741	
		m3	56 458	
265	- CEMENT, KALK EN GIPS	x 1 000 EUR	45 563	
	WAARVAN:		672 830 341	
26511	-- Cement	x 1 000 EUR	30 922	
	waarvan:	kg	499 393 427	
26511290	--- Ander hydraulisch cement	x 1 000 EUR	9 693	
		kg	137 411 190	
26521033	-- Ongebluste kalk	x 1 000 EUR	8 953	
		kg	128 005 440	
266	- WERKEN VAN BETON, GIPS EN CEMENT	x 1 000 EUR	96 113	
		-		
2661	-- Werken van beton voor de bouw	x 1 000 EUR	48 806	
		-		
26611	--- Werken van beton voor de bouw	x 1 000 EUR	46 476	
		kg	552 291 239	
266111	---- Dakpannen, tegels, bouwstenen en dergelijke artikelen, van cement, van beton of van kunststeen	x 1 000 EUR	13 658	
		kg	251 717 980	
26611130	----- Blokken en stenen voor het bouwbedrijf, van cement, beton of kunststeen	x 1 000 EUR	5 241	
		kg	119 517 142	
26611150	----- Tegels en dergelijke artikelen, van cement, beton of kunststeen	x 1 000 EUR	8 417	
		kg	132 200 838	
26611200	---- Geprefabriceerde bouwelementen van cement, beton of kunststeen	x 1 000 EUR	30 102	
		kg	277 947 222	
26611300	---- Buizen van cement, beton of kunststeen	x 1 000 EUR	2 716	
		kg	22 626 037	
26612000	--- Geprefabriceerde bouwwerken van cement	x 1 000 EUR	2 329	
		-		
266210	-- Werken van gips voor de bouw	x 1 000 EUR	9 705	
		m2	6 650 028	
26631000	-- Stortklaar beton	x 1 000 EUR	25 471	
		kg	984 479 656	

(1) Leveringen m.i.v. aan het buitenland geleverd maakloonwerk.

(2) Statistische classering van producten gekoppeld aan activiteiten - CPA (2-6 cijfers); Prodcom-lijst (8 cijfers).

**Leveringen (1) in waarde en in hoeveelheid volgens de CPA en de Prodcom-lijst
(voorlopige cijfers) - vervolg**

Code (2)	Omschrijving	Eenheid	2004
			Januari
26641000	- - Fabrieksmatig vervaardigde mortel	x 1 000 EUR kg	3 362 58 561 653
26651	- - Artikelen van vezelcement	x 1 000 EUR -	6 450
	waarvan:		
26651230	- - - Platen, panelen, ... van asbestcement, cellulosecement e.d.	x 1 000 EUR m2	6 212 1 937 380
26661	- - Andere werken van gips, beton en cement	x 1 000 EUR kg	2 319 15 687 557
26701	- GEHOUDEN, BEWERKT EN AFGEWERKT BOUW- EN SIERSTEEN EN WERKEN DAARVAN	x 1 000 EUR kg	14 519 64 830 564
26701100	- - Marmer, travertijn, albast, behakt/bezaagd, platte/effen kanten, anders bew.	x 1 000 EUR kg	2 155 1 544 209
267012	- - Andere werken van steen, bewerkte steen daaronder begrepen; andere korrels en splinters, kunstmatig gekleurd waarvan:	x 1 000 EUR kg	12 364 63 286 355
26701210	- - - Stenen voor bestrating, plaveien ..., van natuursteen (excl. leisteen)	x 1 000 EUR kg	1 505 17 591 408
26701240	- - - Andere kalksteen, n.e.g., behakt/bezaagd, platte/effen kanten, anders bewerkt	x 1 000 EUR kg	2 780 3 560 392
26701260	- - - Graniet, behakt/bezaagd, platte/effen kanten, anders bewerkt	x 1 000 EUR kg	6 944 7 776 820
268	- ANDERE NIET-METAALHOUDENDE MINERALE PRODUCTEN	x 1 000 EUR -	22 677
26811	- - Schuur-, slijp- en polijstmiddelen	x 1 000 EUR -	1 150
26821	- - Overige niet-metaalhoudende minerale producten n.e.g. waarvan:	x 1 000 EUR -	21 527
26821253	- - - Dakbedekkingsmateriaal of dampdichte vliezen gebaseerd op bitumen in rollen	x 1 000 EUR m2	8 826 3 959 966
268216	- - - Niet-metaalhoudende minerale producten n.e.g. waarvan:	x 1 000 EUR kg	10 058 24 173 825
26821620	- - - - Geëxpandeerd vermiculiet, geëxpandeerde klei, ... (ook vermengd)	x 1 000 EUR kg	1 747 14 681 313
26821630	- - - - Mengsels en werken van minerale stoffen voor warmte-isolering, geluiddemping	x 1 000 EUR kg	8 121 8 969 810
27	METALEN IN PRIMAIRE VORM (6)	x 1 000 EUR -	394 292
2710	- IJZER EN STAAL IN PRIMAIRE VORMEN EN FERROLEGERINGEN (6)	x 1 000 EUR -	14 501
272	- BUIZEN	x 1 000 EUR kg	14 983 20 031 581
2721	- - Buizen en hulpstukken (fittings) van gietijzer	x 1 000 EUR kg	189 83 104
2722	- - Buizen en hulpstukken (fittings) van staal	x 1 000 EUR kg	14 794 19 948 477

(1) Leveringen m.i.v. aan het buitenland geleverd maakloonwerk.

(2) Statistische classering van producten gekoppeld aan activiteiten - CPA (2-6 cijfers); Prodcom-lijst (8 cijfers).

(6) Behalve vervaardiging van ijzer en staal en van ferrolegeringen (voorlopig)

PRODCOM - Leveringen per product

Leveringen (1) in waarde en in hoeveelheid volgens de CPA en de Prodcom-lijst (voorlopige cijfers) - vervolg

Code (2)	Omschrijving	Eenheid	2004	
			Januari	
272210	- - - Buizen, pijpen en holle profielen, van ijzer of van staal	x 1 000 EUR kg	12 050	18 831 006
272220	- - - Hulpstukken (fittings) voor buisleidingen, van ijzer of van staal, n.e.g.	x 1 000 EUR kg	2 744	1 117 471
273	- OVERIG IJZER EN STAAL EN NIET-EGKS-FERROLEGERINGEN	x 1 000 EUR -	71 365	
2731	- - Koud getrokken producten	x 1 000 EUR kg	1 979	4 467 078
2732	- - Koud gewalst bandstaal	x 1 000 EUR -	14 511	
273210	- - - Koudgewalste platte producten van staal, niet bekleed, met een breedte van minder dan 600 mm	x 1 000 EUR -	7 106	
273220	- - - Koudgewalste platte producten van staal, geplateerd of bekleed, met een breedte van minder dan 600 mm waarvan:	x 1 000 EUR kg	7 405	15 242 378
27322018	- - - - Organisch bekleed plaatstaal met een breedte van < 600 mm	x 1 000 EUR kg	249	1 244 268
27331	- - Koud gevormde of koud gefelste producten van ijzer, van niet-gelegeerd staal of van roestvrij waarvan:	x 1 000 EUR kg	15 160	16 590 544
27331170	- - - Koudgevormde profielen, verkregen uit platte producten, van niet-gelegeerd staal, bekleed met zink	x 1 000 EUR kg	6 141	6 957 112
27341	- - Draad	x 1 000 EUR kg	39 715	51 613 961
	waarvan:			
27341130	- - - Draad van niet-gelegeerd staal, C < 0,25%	x 1 000 EUR kg	18 749	35 928 346
274	- NON-FERRO METALEN	x 1 000 EUR kg	272 351	141 023 876
	WAARVAN:			
27421	- - Ruw aluminium; aluminiumoxyde	x 1 000 EUR kg	4 099	2 600 726
27422	- - Staven en profielen, van aluminium	x 1 000 EUR kg	32 306	11 678 594
27422500	- - Bladaluminium, dikte (zonder onderlaag) < 0,2 mm	x 1 000 EUR kg	10 223	3 344 490
274226	- - Buizen en pijpen, alsmede hulpstukken (fittings) voor buisleidingen, van aluminium	x 1 000 EUR kg	4 901	1 710 021
2743	- - Lood, zink en tin en werken daarvan	x 1 000 EUR kg	47 066	52 856 411
	waarvan:			
27432600	- - - Buizen, pijpen en hulpstukken voor buizen (verbindingstukken, ellebogen, moffen) van zink	x 1 000 EUR kg	587	207 912
2744	- - Werken van koper	x 1 000 EUR kg	87 808	51 199 366
	waarvan:			
27442	- - - Halfabrikaten van koper of van koperlegeringen	x 1 000 EUR kg	45 530	23 518 670
2745	- - Werken van andere non-ferrometalen	x 1 000 EUR kg	12 217	819 867

(1) Leveringen m.i.v. aan het buitenland geleverd maakloonwerk.

(2) Statistische classering van producten gekoppeld aan activiteiten - CPA (2-6 cijfers); Prodcom-lijst (8 cijfers).

**Leveringen (1) in waarde en in hoeveelheid volgens de CPA en de Prodcom-lijst
(voorlopige cijfers) - vervolg**

Code (2)	Omschrijving	Eenheid	2004
			Januari
275	- GIETEN VAN METALEN	x 1 000 EUR kg	21 092 8 144 060
27511	- - Gieten van ijzer	x 1 000 EUR kg	7 746 5 721 530
	waarvan:		
27511250	- - - Delen van nodulair gietijzer voor andere machines	x 1 000 EUR kg	533 201 763
27511290	- - - Delen van nodulair gietijzer voor ander gebruik	x 1 000 EUR kg	1 544 1 449 549
275113	- - - Gieten van grijs gietijzer	x 1 000 EUR kg	5 359 3 950 191
	waarvan:		
27511350	- - - Delen van overig (lamellair) gietijzer voor andere machines	x 1 000 EUR kg	3 670 2 287 960
27521090	- - Delen van gietstaal voor ander gebruik	x 1 000 EUR kg	2 873 858 077
275310	- - Gieten van lichte metalen	x 1 000 EUR kg	8 898 1 407 743
275410	- - Gieten van andere non-ferrometalen	x 1 000 EUR kg	1 575 156 710
28	PRODUKTEN VAN METAAL, ANDERE DAN MACHINES EN APPARATEN	x 1 000 EUR -	480 832
281	- METALEN CONSTRUCTIEWERKEN	x 1 000 EUR -	144 018
2811	- - Metalen constructiewerken en delen daarvan	x 1 000 EUR -	109 138
281110	- - - Geprefabriceerde bouwwerken van metaal	x 1 000 EUR -	20 884
28111030	- - - Geprefabriceerde bouwwerken van ijzer of van staal	x 1 000 EUR -	18 256
28111050	- - - Geprefabriceerde bouwwerken van aluminium	x 1 000 EUR -	2 628
28112	- - - Metalen constructiewerken en delen daarvan	x 1 000 EUR kg	85 345 46 495 560
28112100	- - - Bruggen en brugdelen, van ijzer of van staal	x 1 000 EUR kg	2 504 1 487 229
28112200	- - - Vakwerkmasten en andere masten, van ijzer of van staal	x 1 000 EUR kg	934 199 872
281123	- - - Andere constructiewerken en delen daarvan, platen, staven, profielen, buisen e.d. van ijzer,staal of aluminium waarvan:	x 1 000 EUR kg	81 907 44 808 459
28112340	- - - - Andere constructiewerken, hoofdzakelijk bestaande uit gelaagde profielplaten met isolerende tussenlaag	x 1 000 EUR kg	9 433 4 410 517
28112350	- - - - Andere constructiewerken, hoofdzakelijk bestaande uit andere platen	x 1 000 EUR kg	6 959 2 739 111
28112360	- - - - Andere constructiewerken van ijzer of van staal	x 1 000 EUR kg	48 256 29 299 260

(1) Leveringen m.i.v. aan het buitenland geleverd maakloonwerk.

(2) Statistische classering van producten gekoppeld aan activiteiten - CPA (2-6 cijfers); Prodcom-lijst (8 cijfers).

PRODCOM - Leveringen per product

Leveringen (1) in waarde en in hoeveelheid volgens de CPA en de Prodcom-lijst (voorlopige cijfers) - vervolg

Code (2)	Omschrijving	Eenheid	2004	
				Januari
28112370	----- Constructiewerken en delen van constructiewerken, van aluminium, neg	x 1 000 EUR kg		13 723 1 336 283
28119100	--- Installatie van zelfvervaardigde metalen constructiewerken	x 1 000 EUR -		2 909
281210	-- Deuren en ramen, alsmede kozijnen daarvoor en drempels, van ijzer, van staal en van aluminium	x 1 000 EUR p/st		34 881 133 325
28121030	--- Deuren en ramen, kozijnen en drempels, van ijzer of van staal	x 1 000 EUR p/st		5 827 15 727
28121050	--- Deuren en ramen, kozijnen en drempels, van aluminium	x 1 000 EUR p/st		29 054 117 598
282	- TANKS, RESERVOIRS EN BERGINGSMIDDELEN, VAN METAAL; RADIATOREN EN KETELS VOOR CENTRALE VERWARMING	x 1 000 EUR -		59 000
2821	-- Tanks, reservoirs en bergingsmiddelen, van metaal	x 1 000 EUR -		12 686
28211	--- Tanks, reservoirs en bergingsmiddelen, van ijzer, van staal of van aluminium waarvan:	x 1 000 EUR kg		11 894 3 956 876
28211130	---- Andere reservoirs, kuipen e.d. bergingsmiddelen, voor vloeistoffen	x 1 000 EUR kg		8 215 2 765 621
28211150	---- Reservoirs, kuipen e.d. bergingsmiddelen van ijzer of van staal, met een inhoud > 300 l, voor vaste stoffen	x 1 000 EUR kg		1 502 593 760
28219200	--- Reparatie en onderhoud van tanks, reservoirs en bergingsmiddelen, van metaal	x 1 000 EUR -		792
2822	-- Radiatoren en ketels voor centrale verwarming	x 1 000 EUR -		46 314
28221	--- Radiatoren en ketels	x 1 000 EUR -		32 378
28221150	---- Radiatoren, niet-elektrisch verwarmd, en delen daarvan, van ijzer/staal	x 1 000 EUR kg		29 175 15 494 326
28221200	---- Ketels voor centrale verwarming	x 1 000 EUR p/st		2 580 4 532
28221300	---- Delen van ketels voor centrale verwarming	x 1 000 EUR -		623
28229200	--- Reparatie en onderhoud van ketels voor centrale verwarming, al dan niet voor huishoudelijk gebruik	x 1 000 EUR -		13 936
2830	- STOOMKETELS, ANDERE DAN WARMWATERKETELS VOOR DE CENTRALE VERWARMING WAARVAN:	x 1 000 EUR -		28 836
28309100	-- Installatie van stoomketels, met inbegrip van de leidingstelsels van metaal in fabrieken	x 1 000 EUR -		11 927
2840	- SMEDEN, PERSEN, STAMPEN EN PROFIELWALSEN VAN METAAL; POEDERMETALLURGIE WAARVAN:	x 1 000 EUR -		17 716
284012	-- Stampen van metaal	x 1 000 EUR -		6 868
	waarvan:			
28401270	--- Delen van stampwerk van staal voor andere machines	x 1 000 EUR kg		247 105 738

(1) Leveringen m.i.v. aan het buitenland geleverd maakloonwerk.

(2) Statistische classering van producten gekoppeld aan activiteiten - CPA (2-6 cijfers); Prodcom-lijst (8 cijfers).

**Leveringen (1) in waarde en in hoeveelheid volgens de CPA en de Prodcom-lijst
(voorlopige cijfers) - vervolg**

Code (2)	Omschrijving	Eenheid	2004
			Januari
284013	- - Andere vormbewerkingen van metaal	x 1 000 EUR kg	10 582 47 496 453
28401330	--- Pers-, trek- en stansdelen van staal voor andere machines	x 1 000 EUR kg	2 992 675 922
28401340	--- Pers-, trek- en stansdelen van staal voor elektrotechnische producten	x 1 000 EUR kg	1 764 44 619 414
28401370	--- Pers-, trek- en stansdelen van non-ferrometalen	x 1 000 EUR kg	5 826 2 201 117
285	- OPPERVLAKTEBEHANDELING VAN METAAL; ALGEMENE METAALBEWERKING	x 1 000 EUR -	92 949
2851	- - Oppervlaktebehandeling van metaal	x 1 000 EUR -	50 644
28511	--- Bekleden van metaal	x 1 000 EUR -	29 597
285111	---- Bekleden van metaal met metaal	x 1 000 EUR -	22 725
	waarvan:		
28511130	----- Metallische laag (Dompel)	x 1 000 EUR -	4 641
28511190	----- Overige metallische lagen (electrolytisch en chemisch vernikkelen, verkoperen, verchromen, enz.)	x 1 000 EUR -	1 706
285112	---- Bekleden van metaal met ander materiaal dan metaal	x 1 000 EUR -	6 872
28512	--- Andere behandeling van metaal	x 1 000 EUR -	21 047
28512100	---- Warmtebehandeling (harden e.d.)	x 1 000 EUR -	1 829
285122	---- Andere oppervlaktebehandeling van metaal	x 1 000 EUR -	19 218
	waarvan:		
28512230	----- Lakken e.d.	x 1 000 EUR -	8 218
28512290	----- Overige oppervlaktebewerkingen van metalen	x 1 000 EUR -	8 214
2852	- - Algemene metaalbewerking	x 1 000 EUR kg	42 305 9 270 202
285210	--- Draaien van metalen delen	x 1 000 EUR kg	29 042 6 025 806
	waarvan:		
28521003	---- Draaien van metalen delen voor machines en mechanische toestellen	x 1 000 EUR kg	6 787 958 631
28521005	---- Draaien van metalen delen voor voertuigen (m.u.v. rollen spoor- en tramwagematerieel, enz.)	x 1 000 EUR kg	19 585 4 996 808
28521013	---- Draaien van metalen delen enz. voor voertuigen en materieel voor bevestiging van bestanddelen spoorbanen	x 1 000 EUR kg	158 11 458
28522000	--- Algemene metaalbewerking (m.u.v. het draaien van metalen delen)	x 1 000 EUR kg	13 263 3 244 396

(1) Leveringen m.i.v. aan het buitenland geleverd maakloonwerk.

(2) Statistische classering van producten gekoppeld aan activiteiten - CPA (2-6 cijfers); Prodcom-lijst (8 cijfers).

PRODCOM - Leveringen per product

Leveringen (1) in waarde en in hoeveelheid volgens de CPA en de Prodcom-lijst (voorlopige cijfers) - vervolg

Code (2)	Omschrijving	Eenheid	2004	
				Januari
286	- MESSENMAKERSWERK, GEREEDSCHAP EN IJZERWAREN WAARVAN:	x 1 000 EUR -		34 786
286220	- - Handzagen; zaagbladen van alle soorten	x 1 000 EUR kg		1 318 24 195
286250	- - Ander gereedschap waarvan:	x 1 000 EUR -		8 662
28625015	- - - Grond- en gesteenteboren met werkzaam deel van diamant	x 1 000 EUR kg		3 905 49 340
28625024	- - - Trekstenen, -matrijzen, pers- of extrusiematrijzen voor metaalbewerking	x 1 000 EUR kg		1 863 56 536
28625033	- - - Gereedschap voor het stampen en stansen, voor metaalbewerking	x 1 000 EUR kg		685 6 927
28625039	- - - Gereedschap voor het stampen en stansen, andere	x 1 000 EUR kg		348 5 758
28631	- - Hangsloten, grendelsloten en andere sloten, sleutels en delen daarvan, van onedel metaal waarvan:	x 1 000 EUR -		19 105
286314	- - - Scharnieren, garnituren, beslag en dergelijke, van onedel metaal, voor automobielen, deuren, vensters, e.d. waarvan:	x 1 000 EUR kg		16 470 2 155 142
28631410	- - - - Scharnieren en andere hengsels, van onedel metaal	x 1 000 EUR kg		739 85 558
28631440	- - - - Garnituren, beslag, voor gebouwen, van onedel metaal, n.e.g.	x 1 000 EUR kg		11 920 1 306 208
28631460	- - - - Garnituren, beslag, enz. andere dan voor deuren, trappen, meubelen en automobielen, van onedel metaal	x 1 000 EUR kg		237 28 354
287	- OVERIGE PRODUCTEN VAN METAAL	x 1 000 EUR -		103 527
28711	- - Reservoirs, fusten, trommels, bussen, blikken en dergelijke bergingsmiddelen (andere dan voor gas), van ijzer of staal	x 1 000 EUR p/st		5 504 441 471
28721	- - Bergingsmiddelen van licht metaal waarvan:	x 1 000 EUR -		14 956
287211	- - - Bergingsmiddelen van licht metaal (ander dan aluminium)	x 1 000 EUR p/st		13 931 113 248 706
28731	- - Artikelen van draad waarvan:	x 1 000 EUR -		21 714
287313	- - - Metaaldoek, -gaas en traliwerk, van ijzer-, staal- of koperdraad; plaat-gaas, plaat- of bandstaal of -koper	x 1 000 EUR kg		5 372 6 630 218
2874	- - Bouten, schroeven, moeren, kettingen en veren waarvan:	x 1 000 EUR -		7 732
287411	- - - Artikelen met schroefdraad, van ijzer of van staal, n.e.g. waarvan:	x 1 000 EUR kg		4 268 2 482 845
28741190	- - - - Artikelen met schroefdraad, n.e.g., van ijzer of van staal	x 1 000 EUR kg		2 946 2 056 549
28741230	- - - Sluiteringen n.e.g.	x 1 000 EUR kg		307 141 958

(1) Leveringen m.i.v. aan het buitenland geleverd maakloonwerk.

(2) Statistische classering van producten gekoppeld aan activiteiten - CPA (2-6 cijfers); Prodcom-lijst (8 cijfers).

**Leveringen (1) in waarde en in hoeveelheid volgens de CPA en de Prodcom-lijst
(voorlopige cijfers) - vervolg**

Code (2)	Omschrijving	Eenheid	2004	
			Januari	
287414	--- Veren en veerbladen, van ijzer of van staal; veren van koper waarvan:	x 1 000 EUR kg	2 688 708 513	
28741433	---- Drukveren (excl. voluutveren) van ijzer of van staal, koud gevormd	x 1 000 EUR kg	134 25 939	
28741435	---- Trekveren van ijzer of van staal, koud gevormd	x 1 000 EUR kg	71 17 374	
28741437	---- Andere schroefveren van staal, koud gevormd	x 1 000 EUR kg	164 40 996	
2875	- - Overige producten van metaal, n.e.g.	x 1 000 EUR -	53 620	
28751	--- Metaalwaren voor huishoudelijk gebruik	x 1 000 EUR -	9 370	
287511	---- Gootstenen, wasbakken, badkuipen en andere toiletartikelen van ijzer, staal, koper of aluminium	x 1 000 EUR -	701	
287512	---- Keukengerei en huishoudelijke artikelen, alsmede delen daarvan, van ijzer, staal, koper of aluminium waarvan:	x 1 000 EUR kg	8 669 1 223 361	
28751229	----- Andere huishoudelijke artikelen van roestvrij staal	x 1 000 EUR kg	3 386 410 296	
28752	--- Overige metaalwaren (andere dan sabels, degens, bajonetten en dergelijke) waarvan:	x 1 000 EUR -	44 250	
287527	---- Andere artikelen van onedel metaal, n.e.g. waarvan:	x 1 000 EUR -	43 425	
28752719	----- Gegoten artikelen van ijzer of staal, n.e.g.	x 1 000 EUR kg	4 653 2 550 458	
28752722	----- Gesmede of gestampte artikelen van ijzer of staal, n.e.g.	x 1 000 EUR kg	981 216 207	
28752725	----- Werken van ijzer- of staaldraad, n.e.g.	x 1 000 EUR kg	2 105 241 810	
28752745	----- Andere gestampte werken van ijzer of van staal	x 1 000 EUR kg	7 822 4 273 146	
28752749	----- Andere werken van ijzer of van staal	x 1 000 EUR kg	9 150 3 013 504	
28752753	----- Andere gegoten werken van aluminium	x 1 000 EUR kg	189 29 396	
28752755	----- Werken van aluminium n.e.g.	x 1 000 EUR kg	6 290 666 105	
28752758	----- Artikelen van koper, n.e.g.	x 1 000 EUR kg	2 343 368 493	
28752765	----- Werken van zink, n.e.g.	x 1 000 EUR kg	1 894 1 107 013	
28752783	----- Buigzame buizen (slangen), van ijzer of van staal	x 1 000 EUR kg	447 43 426	
28752787	----- Verkeersborden, straatnaamborden, uithangborden en dergelijke borden, van onedel metaal	x 1 000 EUR kg	2 075 272 949	

(1) Leveringen m.i.v. aan het buitenland geleverd maakloonwerk.

(2) Statistische classering van producten gekoppeld aan activiteiten - CPA (2-6 cijfers); Prodcom-lijst (8 cijfers).

PRODCOM - Leveringen per product

Leveringen (1) in waarde en in hoeveelheid volgens de CPA en de Prodcom-lijst (voorlopige cijfers) - vervolg

Code (2)	Omschrijving	Eenheid	2004	
			Januari	
29	MACHINES, APPARATEN EN WERKTUIGEN N.E.G.	x 1 000 EUR -	501 004	
291	- MACHINES VOOR DE PRODUKTIE EN TOEPASSING VAN MECHANISCHE ENERGIE, EXCLUSIEF MOTOREN	x 1 000 EUR -	105 894	
2911	-- Motoren en turbines, exclusief motoren voor luchtvaartuigen, motorvoertuigen en rijwielen waarvan:	x 1 000 EUR -	16 062	
29119	--- Installatie, reparatie en onderhoud van motoren en turbines (excl. motoren voor luchtvaartuigen, motorvoertuigen e.d.)	x 1 000 EUR -	6 596	
2912	-- Pompen en compressoren	x 1 000 EUR -	70 092	
	waarvan:			
29122	--- Pompen en elevatoren voor vloeistoffen	x 1 000 EUR p/st	5 335	7 958
	waarvan:			
291224	---- Centrifugaalpompen voor vloeistoffen; andere pompen; elevatoren voor vloeistoffen	x 1 000 EUR p/st	5 174	4 762
29124	--- Delen van pompen, van compressoren en van hydraulische en pneumatische motoren en krachtmachines waarvan:	x 1 000 EUR -	10 398	
29124200	---- Delen van pompen en elevatoren voor vloeistoffen	x 1 000 EUR -	1 173	
29124300	---- Delen van pompen, compressoren, ventilatoren, afzuigkappen	x 1 000 EUR -	8 713	
2913	-- Kranen en dergelijke artikelen	x 1 000 EUR -	4 171	
	waarvan:			
29131	--- Kranen en dergelijke artikelen, voor leidingen, ketels, reservoirs, bakken of dergelijke bergingsmiddelen waarvan:	x 1 000 EUR kg	3 186	100 513
291313	---- Regelafluiters, schuifafsluiters, klepafsluiters en andere kleppen en afsluiters	x 1 000 EUR kg	1 608	52 915
2914	-- Lagers, getande overbrengingen en drijfwerkelementen	x 1 000 EUR -	15 568	
	waarvan:			
29142	--- Lagers, getande overbrengingen en drijfwerkelementen	x 1 000 EUR kg	15 264	1 310 536
	waarvan:			
29142440	---- Andere overbrengingsmechanismen	x 1 000 EUR kg	186	1 426
29142450	---- Tandwielkasten en andere overbrengingsmech. voor het aanpassen van snelheid	x 1 000 EUR kg	12 178	1 030 430
292	- OVERIGE MACHINES EN APPARATEN VOOR ALGEMEEN GEBRUIK	x 1 000 EUR -	169 749	
2921	-- Ovens en branders	x 1 000 EUR -	4 381	
2922	-- Hijs-, hef- en transportwerktuigen	x 1 000 EUR -	63 557	
	waarvan:			
292214	--- Dirkkranen; hijskranen; hefportalen, portaalwagens en transportwagens met kraan	x 1 000 EUR p/st	11 199	7 111
292215	--- Vorkheftrucks; andere transportwagentjes; trekkers van de soort gebruikt voor het trekken van	x 1 000 EUR p/st	5 010	15 431

(1) Leveringen m.i.v. aan het buitenland geleverd maakloonwerk.

(2) Statistische classering van producten gekoppeld aan activiteiten - CPA (2-6 cijfers); Prodcom-lijst (8 cijfers).

**Leveringen (1) in waarde en in hoeveelheid volgens de CPA en de Prodcom-lijst
(voorlopige cijfers) - vervolg**

Code (2)	Omschrijving	Eenheid	2004	
			Januari	
292216	--- Personen- en goederenliften; roltrappen en -paden waarvan:	x 1 000 EUR p/st	4 351 360	
29221630	---- Personen- en goederenliften (incl. bakkenliften), elektrisch	x 1 000 EUR p/st	3 414 115	
292217	--- Pneumatische en andere continu-werkende transportinrichtingen voor goederen waarvan:	x 1 000 EUR p/st	5 615 3 345	
29221770	---- Continu werkende transportinrichtingen voor goederen, met banden, n.e.g.	x 1 000 EUR p/st	2 586 2 573	
29221793	---- Continu werkende transportinrichtingen voor goederen, rollenbanen/castors	x 1 000 EUR p/st	928 170	
292219	--- Delen van hijs-, hef- en transportwerktuigen	x 1 000 EUR -	2 966 -	
29229	--- Installatie, reparatie en onderhoud van hijs-, hef- en transportwerktuigen	x 1 000 EUR -	20 349 -	
29229100	---- Installatie van hef-, hijs- en transportwerktuigen	x 1 000 EUR -	2 561 -	
29229200	---- Reparatie en onderhoud van hef-, hijs- en transportwerktuigen	x 1 000 EUR -	17 788 -	
2923	-- Machines en apparaten voor de koeltechniek en klimaatregeling, voor niet-huishoudelijk gebruik	x 1 000 EUR -	60 191 -	
29231	--- Warmtewisselaars; toestellen voor de koeltechniek en klimaatregeling; filtreertoestellen waarvan:	x 1 000 EUR p/st	30 953 89 599	
29231130	---- Warmtewisselaars	x 1 000 EUR p/st	2 602 3 943	
292312	---- Machines en apparaten voor de regeling van het klimaat in besloten ruimten	x 1 000 EUR p/st	9 674 14 950	
292320	--- Ventilatoren, andere dan tafel-, vloer-, wand-, raam-, plafond- en dakventilatoren	x 1 000 EUR p/st	1 939 7 005	
292330	--- Delen van machines en toestellen voor de koel- en vriestechneik, alsmede van warmtepompen waarvan:	x 1 000 EUR -	8 823 -	
29233070	---- Delen van koelmeubelen, delen van warmtepompen, andere	x 1 000 EUR -	5 055 -	
29239	--- Installatie, reparatie en onderhoud van machines en apparaten voor koeltechniek en klimaatregeling, niet vr. huishoudens	x 1 000 EUR -	18 476 -	
29239100	---- Installatie van machines en apparaten voor de koeltechniek en klimaatregeling, voor niet-huishoudelijk gebruik	x 1 000 EUR -	8 737 -	
29239200	---- Reparatie en onderhoud van machines en apparaten voor koeltechniek en klimaatregeling (niet-huishoudelijk gebruik)	x 1 000 EUR -	9 739 -	
2924	-- Overige machines en apparaten voor algemeen gebruik, n.e.g. waarvan:	x 1 000 EUR -	41 621 -	
292412	--- Toestellen voor filtreren of zuiveren van vloeistoffen waarvan:	x 1 000 EUR -	6 145 -	
29241230	---- Toestellen voor het filtreren of zuiveren van water	x 1 000 EUR p/st	2 153 30 726	

(1) Leveringen m.i.v. aan het buitenland geleverd maakloonwerk.

(2) Statistische classering van producten gekoppeld aan activiteiten - CPA (2-6 cijfers); Prodcom-lijst (8 cijfers).

PRODCOM - Leveringen per product

Leveringen (1) in waarde en in hoeveelheid volgens de CPA en de Prodcom-lijst (voorlopige cijfers) - vervolg

Code (2)	Omschrijving	Eenheid	2004	
			Januari	
29242	- - - Machines en toestellen voor het reinigen van flessen, voor het vullen of wegen; toestellen voor het spuiten waarvan:	x 1 000 EUR -		9 639
292421	- - - - Machines en toestellen voor het reinigen, vullen en verpakken van flessen en andere bergingsmiddelen	x 1 000 EUR p/st		3 604 29
292424	- - - - Blusapparaten, spuitpistolen, zand- en stoomstraal toestellen en dergelijke toestellen, niet voor land- en tuinbouw waarvan:	x 1 000 EUR p/st		5 093 381 256
29242410	- - - - - Blusapparaten	x 1 000 EUR p/st		3 154 366 094
29245	- - - Delen van overige machines en apparaten voor algemeen gebruik waarvan:	x 1 000 EUR -		14 288
292453	- - - - Delen van kalanders en walsmachines; delen van toestellen voor het spuiten, gewichten voor weegtoestellen	x 1 000 EUR -		453
29249	- - - Installatie, reparatie en onderhoud van machines en apparaten voor algemeen gebruik n.e.g.	x 1 000 EUR -		8 835
29249100	- - - - Installatie van overige machines en apparaten voor algemeen gebruik, n.e.g.	x 1 000 EUR -		2 623
29249200	- - - - Reparatie en onderhoud van overige machines voor algemeen gebruik, n.e.g.	x 1 000 EUR -		6 212
293	- MACHINES EN WERKTUIGEN VOOR DE LANDBOUW OF DE BOSBOUW WAARVAN:	x 1 000 EUR -		33 917
29321	- - Machines voor de land-, tuin- of bosbouw, voor de voorbereiding, bewerking of bebouwing van de bodem	x 1 000 EUR p/st		839 197
293270	- - Delen van machines en toestellen voor de landbouw of de bosbouw waarvan:	x 1 000 EUR -		5 036
29327050	- - - Delen van machines, toestellen en werktuigen van post 84.33	x 1 000 EUR -		4 433
29329	- - Installatie, reparatie en onderhoud van machines en toestellen voor de landbouw of de bosbouw	x 1 000 EUR -		1 153
294	- GEREEDSCHAPSWERKTUIGEN WAARVAN:	x 1 000 EUR -		17 015
29423	- - Andere gereedschapswerktuigen voor de metaalbewerking waarvan:	x 1 000 EUR -		9 126
294233	- - - Machines voor het buigen, het vouwen, het strekken of het vlakken van metaal, niet met numerieke besturing	x 1 000 EUR p/st		3 369 15
294240	- - Delen en toebehoren voor gereedschapswerktuigen voor het bewerken van metaal	x 1 000 EUR -		2 148
2943	- - Overige gereedschapswerktuigen, n.e.g. waarvan:	x 1 000 EUR -		5 287
29431	- - - Gereedschapswerktuigen voor het bewerken van steen, van hout en van dergelijke harde stoffen	x 1 000 EUR -		2 370
294334	- - - Delen en toebehoren voor gereedschapswerktuigen voor het bewerken van hout, kurk, steen, geharde	x 1 000 EUR -		459
29439	- - - Installatie, onderhoud en reparatie van gereedschapswerktuigen voor het bewerken van hout, kurk, steen, geharde	x 1 000 EUR -		1 766

(1) Leveringen m.i.v. aan het buitenland geleverd maakloonwerk.

(2) Statistische classering van producten gekoppeld aan activiteiten - CPA (2-6 cijfers); Prodcom-lijst (8 cijfers).

**Leveringen (1) in waarde en in hoeveelheid volgens de CPA en de Prodcom-lijst
(voorlopige cijfers) - vervolg**

Code (2)	Omschrijving	Eenheid	2004	
			Januari	
295	- OVERIGE MACHINES, APPARATEN EN WERKTUIGEN VOOR SPECIFIEKE DOELEINDEN	x 1 000 EUR	-	143 735
2951	- - Machines voor de metallurgie	x 1 000 EUR	-	6 693
295112	- - - Delen van machines voor de metallurgie; walsrollen; delen van walsstoelen	x 1 000 EUR	-	5 152
29519	- - - Installatie, reparatie en onderhoud van machines voor de metallurgie	x 1 000 EUR	-	1 541
2952	- - Machines voor de winning van delfstoffen en voor de bouw waarvan:	x 1 000 EUR	-	33 709
29526	- - - Delen van machines voor het winnen van delfstoffen en voor de bouw	x 1 000 EUR	-	8 711
29529	- - - Installatie, reparatie en onderhoud van machines voor de winning van delfstoffen en voor de bouw	x 1 000 EUR	-	1 450
2953	- - Machines voor de produktie van voedings- en genotmiddelen	x 1 000 EUR	-	10 071
29531	- - - Machines voor de produktie van voedings- en genotmiddelen waarvan:	x 1 000 EUR	p/st	4 405 630
295316	- - - - Machines en toestellen, n.e.g., voor de industriële bereiding of vervaardiging van voedingsmiddelen of dranken(incl. waarvan:	x 1 000 EUR	p/st	3 009 374
29531613	- - - - - Machines en toestellen voor brood- of banketbakkerijen, n.e.g.	x 1 000 EUR	p/st	1 242 298
29531640	- - - - - Machines en toestellen voor brouwerijen	x 1 000 EUR	p/st	277 6
29531670	- - - - - Machines voor de bereiding/vervaardiging van voedingsmiddelen/dranken, n.e.g.	x 1 000 EUR	p/st	482 22
29532	- - - Delen van machines voor de produktie van voedings- en genotmiddelen waarvan:	x 1 000 EUR	-	1 112
29532250	- - - - Delen van machines van post 8438	x 1 000 EUR	-	375
29539	- - - Installatie, reparatie en onderhoud van machines voor de produktie van voedings- en genotmiddelen	x 1 000 EUR	-	4 554
29539100	- - - - Installatie van machines voor de produktie van voedings- en genotmiddelen	x 1 000 EUR	-	2 899
29539200	- - - - Reparatie en onderhoud van machines voor de produktie van voedings- en genotmiddelen	x 1 000 EUR	-	1 655
2954	- - Machines voor de produktie van textiel, kleding en leder	x 1 000 EUR	-	54 551
29541	- - - Machines voor het voorbereiden, het spinnen, het weven en het breien van textielstoffen	x 1 000 EUR	-	38 682
29542	- - - Andere machines voor de produktie van textiel en kleding (incl. naaimachines)	x 1 000 EUR	-	2 929
29544	- - - Delen en toebehoren van machines voor de produktie van textiel, kleding en leder	x 1 000 EUR	-	10 379

(1) Leveringen m.i.v. aan het buitenland geleverd maakloonwerk.

(2) Statistische classering van producten gekoppeld aan activiteiten - CPA (2-6 cijfers); Prodcom-lijst (8 cijfers).

PRODCOM - Leveringen per product

Leveringen (1) in waarde en in hoeveelheid volgens de CPA en de Prodcom-lijst (voorlopige cijfers) - vervolg

Code (2)	Omschrijving	Eenheid	2004	
			Januari	
295441	---- Delen en toebehoren van weefgetouwen en machines voor het spinnen	x 1 000 EUR -	9 530	
29544110	----- Delen en hulpstukken voor machines van GS 8444 - 8445 en van hulpmachines	x 1 000 EUR -	519	
29544150	----- Delen en hulpstukken voor weefgetouwen en van hulpmachines en -toestellen	x 1 000 EUR -	9 012	
295442	---- Delen van machines voor andere bewerkingen van textielstoffen en kleding en voor het bewerken van leder	x 1 000 EUR -	849	
29549	--- Installatie, reparatie en onderhoud van machines voor de produktie van textiel, kleding en leder	x 1 000 EUR -	2 561	
2955	- - Machines voor de produktie van papier of karton	x 1 000 EUR -	236	
2956	- - Overige machines, apparaten en werktuigen voor specifieke doeleinden, n.e.g.	x 1 000 EUR -	38 475	
29561	--- Machines en toestellen voor het drukken en het inbinden van boeken, alsmede delen daarvan	x 1 000 EUR -	5 914	
29562	--- Diverse machines en toestellen voor specifieke doeleinden, alsmede delen daarvan waarvan:	x 1 000 EUR -	26 872	
295624	---- Gietvormen; vormkasten voor gieterijen; modelplaten voor gietvormen; modellen voor gietvormen waarvan:	x 1 000 EUR -	10 333	
29562420	----- Vormen voor het spuit- of persgieten van metalen of metaalcarbiden	x 1 000 EUR p/st	346	290
29562470	----- Vormen voor het spuit- of persgieten van rubber of kunststof	x 1 000 EUR p/st	4 878	467
295625	---- Machines en toestellen voor specifieke doeleinden, n.e.g. waarvan:	x 1 000 EUR p/st	8 110	19 153
29562565	----- Machines voor het mengen, kneden, met een eigen functie, n.e.g.	x 1 000 EUR p/st	289	25
29562590	----- Andere machines en mechanische toestellen van GS 84, n.e.g.	x 1 000 EUR p/st	2 583	19 045
29562670	---- Delen van machines van GS 8479	x 1 000 EUR -	2 889	
29569	--- Installatie, reparatie en onderhoud van machines en toestellen voor specifieke doeleinden n.e.g.	x 1 000 EUR -	5 689	
29569100	---- Installatie van overige machines, apparaten en werktuigen voor specifieke doeleinden, n.e.g.	x 1 000 EUR -	2 861	
29569200	---- Reparatie en onderhoud van overige machines, apparaten en werktuigen voor specifieke doeleinden, n.e.g.	x 1 000 EUR -	2 828	
29601	- WAPENS EN MUNITIE, ALSMEDE DELEN DAARVAN	x 1 000 EUR -	10 525	
297	- HUISHOUDAPPARATEN N.E.G.	x 1 000 EUR -	20 170	
2971	- - Elektrische huishoudapparaten	x 1 000 EUR -	10 976	
	waarvan:			

(1) Leveringen m.i.v. aan het buitenland geleverd maakloonwerk.

(2) Statistische classering van producten gekoppeld aan activiteiten - CPA (2-6 cijfers); Prodcom-lijst (8 cijfers).

**Leveringen (1) in waarde en in hoeveelheid volgens de CPA en de Prodcom-lijst
(voorlopige cijfers) - vervolg**

Code (2)	Omschrijving	Eenheid	2004	
			Januari	
29712	- - - Andere elektrische huishoudapparaten n.e.g.	x 1 000 EUR -		8 045
2972	- - Niet-elektrische huishoudapparaten	x 1 000 EUR -		9 194
	waarvan:			
297212	- - - Andere toestellen voor huishoudelijk gebruik, voor gas, voor vloeibare of voor vaste brandstof	x 1 000 EUR p/st		6 123 11 165
300	- KANTOORMACHINES EN COMPUTERS	x 1 000 EUR -		21 257
	WAARVAN:			
30021	- - Gegevensverwerkende machines en delen en toebehoren daarvan	x 1 000 EUR -		10 116
	waarvan:			
300216	- - - Invoer- en uitvoereenheden	x 1 000 EUR p/st		4 604 1 088
31	ELECTRISCHE MACHINES EN APPARATEN N.E.G.	x 1 000 EUR -		274 205
3110	- ELEKTROMOTOREN, ELEKTRISCHE GENERATOREN EN ELEKTRISCHE TRANSFORMATOREN WAARVAN:	x 1 000 EUR -		33 851
31103	- - Elektrische generatoraggregaten en roterende omvormers	x 1 000 EUR p/st		1 010 595
31104	- - Elektrische transformatoren	x 1 000 EUR p/st		8 144 154 883
	waarvan:			
31104235	- - - Transformatoren, n.e.g., met een vermogen =< 1 kVA	x 1 000 EUR p/st		206 19 825
311050	- - Ballasten voor ontladingslampen en -buizen; statische omvormers; andere smoorspoelen e.a. zelfinductiespoelen	x 1 000 EUR -		9 730
31109	- - Installatie, reparatie en onderhoud van elektromotoren, elektrische generatoren en elektrische transformatoren	x 1 000 EUR -		8 428
31109100	- - - Installatie van elektromotoren en van elektrische generatoren en transformatoren	x 1 000 EUR -		5 280
31109200	- - - Reparatie en onderhoud van elektromotoren en van elektrische generatoren en transformatoren	x 1 000 EUR -		3 148
3120	- SCHAKEL- EN VERDEELINRICHTINGEN	x 1 000 EUR -		58 991
	WAARVAN:			
31202	- - Toestellen voor het inschakelen, uitschakelen, aansluiten of verdelen van elektrische stroom <= 1000 V waarvan:	x 1 000 EUR -		21 597
31202500	- - - Schakelaars, n.e.g.: spanning =< 1000 V	x 1 000 EUR p/st		5 579 2 378 804
312027	- - - Contactdozen, contactstoppen (stekkers) en andere toestellen voor het inschake- len e.d. van elektrische stroom n.e.g. waarvan:	x 1 000 EUR p/st		12 757 438 862 429
31202760	- - - - Geprefabriceerde elementen voor elektrische stroomleidingen, spanning =< 1000 V	x 1 000 EUR p/st		921 140 155
31202770	- - - - Aansluittoestellen en contactverbindingen voor draad en kabel, spanning =< 1000 V	x 1 000 EUR p/st		1 131 26 025 499
312031	- - Borden, panelen e.d., voorzien van schakelapparaten, enz., voor een spanning =< 1000 V waarvan:	x 1 000 EUR p/st		5 991 142 394

(1) Leveringen m.i.v. aan het buitenland geleverd maakloonwerk.

(2) Statistische classering van producten gekoppeld aan activiteiten - CPA (2-6 cijfers); Prodcom-lijst (8 cijfers).

PRODCOM - Leveringen per product

Leveringen (1) in waarde en in hoeveelheid volgens de CPA en de Prodcom-lijst (voorlopige cijfers) - vervolg

Code (2)	Omschrijving	Eenheid	2004	
			Januari	
31203170	--- Borden, enz., voor elektr. bediening of het verdelen van elektr. stroom, spanning =< 1000 V	x 1 000 EUR p/st	5 271 142 319	
312040	-- Delen van schakel- en verdeelinrichtingen	x 1 000 EUR -	7 372	
31204030	--- Borden, panelen, enz., van post 8537, zonder toestellen	x 1 000 EUR p/st	1 499 228 214	
31204090	--- Andere delen van toestellen van post 8535, 8536 of 8537	x 1 000 EUR -	5 873	
31209	-- Installatie, reparatie en onderhoud van schakel- en verdeelinrichtingen	x 1 000 EUR -	20 309	
31209100	--- Installatie van schakel- en verdeelinrichtingen	x 1 000 EUR -	18 279	
31209200	--- Reparatie en onderhoud van schakel- en verdeelinrichtingen	x 1 000 EUR -	2 030	
31301	- GEÏSOLEERDE KABEL EN DRAAD; OPTISCHE-VERZELKABEL WAARVAN:	x 1 000 EUR kg	34 989 10 795 175	
313013	-- Andere geleiders van elektriciteit, voor een spanning =< 1000 V waarvan:	x 1 000 EUR kg	23 292 8 703 418	
31301370	--- Geleiders van elektriciteit, 80 V < spanning =< 1000 V, met of zonder verbindingstukken	x 1 000 EUR kg	17 702 7 397 986	
3140	- ACCUMULATOREN, ELEKTRISCHE ELEMENTEN EN ELEKTRISCHE BATTERIJEN	x 1 000 EUR -	18 261	
3150	- VERLICHTINGSTOESTELLEN EN ELEKTRISCHE LAMPEN EN BUIZEN WAARVAN:	x 1 000 EUR -	47 431	
31502	-- Verlichtingstoestellen waarvan:	x 1 000 EUR p/st	12 371 348 084	
31502400	--- Lichtreclames, verlichte aanwijzingsborden en dergelijke artikelen	x 1 000 EUR p/st	3 510 10 111	
316	- ELEKTRISCHE BENODIGDHEDEN N.E.G.	x 1 000 EUR -	80 682	
3161	-- Elektrische benodigdheden voor motoren en voertuigen n.e.g.	x 1 000 EUR -	40 599	
3162	-- Overige elektrische benodigdheden n.e.g.	x 1 000 EUR -	40 083	
31621	--- Overige elektrische benodigdheden n.e.g., alsmede delen daarvan waarvan:	x 1 000 EUR -	30 944	
316211	---- Elektrische toestellen voor hoorbare of voor zichtbare signalen, andere dan die voor rijwielen of voor motorvoertuigen waarvan:	x 1 000 EUR -	9 938	
31621130	----- Elektrische signaaltoestellen, enz., voor verkeers- en waterwegen, enz.	x 1 000 EUR kg	5 548 55 601	
31629	--- Installatie, reparatie en onderhoud van andere elektrische benodigdheden n.e.g.	x 1 000 EUR -	9 139	
31629100	---- Installatie van overige elektrische benodigdheden	x 1 000 EUR -	8 165	

(1) Leveringen m.i.v. aan het buitenland geleverd maakloonwerk.

(2) Statistische classering van producten gekoppeld aan activiteiten - CPA (2-6 cijfers); Prodcom-lijst (8 cijfers).

**Leveringen (1) in waarde en in hoeveelheid volgens de CPA en de Prodcom-lijst
(voorlopige cijfers) - vervolg**

Code (2)	Omschrijving	Eenheid	2004	
				Januari
31629200	- - - Reparatie en onderhoud van overige elektrische benodigdheden, n.e.g.	x 1 000 EUR -		973
32	RADIO-, TELEVISIE- EN TELECOMMUNICATIEAPPARATUUR WAARVAN:	x 1 000 EUR -		190 704
3210	- ELEKTRONENBUIZEN EN ANDERE ELEKTRONISCHE ONDERDELEN WAARVAN:	x 1 000 EUR -		43 077
321030	- - Gedrukte schakelingen waarvan:	x 1 000 EUR p/st		6 645 1 402 241
32103070	- - - Andere gedrukte schakelingen, bestaande uit geleidende elementen en contacten	x 1 000 EUR p/st		2 697 577 004
321062	- - Andere elektronische geïntegreerde schakelingen	x 1 000 EUR p/st		29 971 39 692 193
32202050	- ANDERE TOESTELLEN VOOR HET OVERSEINEN MET DRAAGGOLF	x 1 000 EUR p/st		916 7 986
32305	- DELEN VAN AUDIO- EN VIDEO-APPARATUUR; ANTENNES	x 1 000 EUR -		17 695
33	MEDISCHE APPARATUUR EN INSTRUMENTEN, PRECISIE- EN OPTISCHE INSTRUMENTEN EN UURWERKEN	x 1 000 EUR -		66 093
3310	- MEDISCHE APPARATUUR EN INSTRUMENTEN EN ORTHOPEDISCHE ARTIKELEN WAARVAN:	x 1 000 EUR -		15 981
33101	- - Medische apparatuur en instrumenten en orthopedische artikelen, alsmede delen daarvan waarvan:	x 1 000 EUR -		13 580
331015	- - - Spuiten, naalden, katheters, canules en dergelijke; instrumenten, apparaten en toestellen voor de oogheelkunde, n.e.g.	x 1 000 EUR p/st		5 274 124 448 256
331017	- - - Gewrichtsprothesen; orthopedische artikelen en toestellen; tandprothesen; andere prothesen n.e.g. waarvan:	x 1 000 EUR -		5 360
33101739	- - - - Andere orthopedische toestellen, artikelen voor de behandeling van botbreuken	x 1 000 EUR -		3 099
33101759	- - - - Tandprothesen (excl. kunsttanden)	x 1 000 EUR -		1 278
3320	- MEET-, REGEL- EN CONTROLEAPPARATUUR, APPARATUUR VOOR HET NAVIGEREN EN VOOR ANDERE DOELEINDEN WAAR	x 1 000 EUR -		33 362
33205	- - Instrumenten voor het verifiëren van andere fysische karakteristieken	x 1 000 EUR p/st		6 341 1 708 757
332051	- - - Hydrometers, thermometers, pyrometers, barometers, hygrometers en psychrometers	x 1 000 EUR p/st		4 400 1 692 536
332052	- - - Instrumenten voor het meten of het verifiëren van de doorstroming, het peil, de druk of andere variabele	x 1 000 EUR p/st		1 344 15 593
332053	- - - Instrumenten, apparaten en toestellen voor natuurkundige of scheikundige analyse n.e.g.	x 1 000 EUR p/st		598 628
33206	- - Andere instrumenten, apparaten en toestellen voor het meten, voor het verifiëren of voor onderzoek	x 1 000 EUR -		1 975
33208	- - Delen van meet-, regel-, controle- en navigatie-apparatuur en van apparatuur voor andere doeleinden	x 1 000 EUR -		4 680

(1) Leveringen m.i.v. aan het buitenland geleverd maakloonwerk.

(2) Statistische classering van producten gekoppeld aan activiteiten - CPA (2-6 cijfers); Prodcom-lijst (8 cijfers).

PRODCOM - Leveringen per product

Leveringen (1) in waarde en in hoeveelheid volgens de CPA en de Prodcom-lijst (voorlopige cijfers) - vervolg

Code (2)	Omschrijving	Eenheid	2004	
			Januari	
33209	- - Installatie, reparatie en onderhoud van meet-, regel-, controle- en navigatieapparatuur	x 1 000 EUR -		9 815
33209100	- - - Installatie van meet-, regel en controleapparatuur en van apparatuur voor het navigeren, enz.	x 1 000 EUR -		4 896
33209200	- - - Reparatie en onderhoud van meet-, regel en controleapparatuur en van apparatuur voor het navigeren, enz.	x 1 000 EUR -		4 919
33301000	- ONTWERPEN EN MONTEREN VAN APPARATENVOOR DE BEWAKING VAN INDUSTRIËLE PROCESSEN EN VAN GEAUTOMATISEERDE PRODUCTIELIJNEN	x 1 000 EUR -		10 256
3340	- OPTISCHE INSTRUMENTEN EN FOTO- EN FILMAPPARATUUR	x 1 000 EUR -		5 883
3350	- UURWERKEN	x 1 000 EUR -		612
34	MOTORVOERTUIGEN, AANHANGWAGENS EN OPLEGGERS	x 1 000 EUR -		1 177 909
3410	- MOTORVOERTUIGEN	x 1 000 EUR p/st	870 149 65 740	
	WAARVAN:			
34102	- - Personenautomobielen	x 1 000 EUR p/st		629 678 56 882
	waarvan:			
34102230	- - - Motorvoertuigen met een benzinemotor > 1500 cm3 incl. kampeerauto's met een cilinderinhoud > 3000 cm3	x 1 000 EUR p/st	294 385 26 748	
3420	- CARROSSERIEËN VOOR MOTORVOERTUIGEN; AANHANGWAGENS EN OPLEGGERS	x 1 000 EUR -		77 670
342010	- - Carrosserieën voor motorvoertuigen	x 1 000 EUR p/st		42 054 4 815
34202	- - Aanhangwagens en opleggers; containers	x 1 000 EUR p/st		29 985 2 270
	waarvan:			
34202300	- - - Andere aanhangwagens en opleggers voor goederenvervoer	x 1 000 EUR p/st	24 035 1 359	
342030	- - Delen van aanhangwagens en opleggers; delen van andere voertuigen zonder eigen beweegkracht waarvan:	x 1 000 EUR -		5 630
34203050	- - - Delen van aanhangwagens, opleggers, enz.: carrosserieën	x 1 000 EUR p/st	2 459 237	
3430	- DELEN EN TOEBEHOREN VOOR AUTOMOBIELEN EN MOTOREN DAARVAN	x 1 000 EUR -		230 090
34301	- - Delen voor motoren	x 1 000 EUR -		1 111
343020	- - Andere delen en toebehoren n.e.g. van motorvoertuigen	x 1 000 EUR -		210 233
	waarvan:			
34302010	- - - Bumpers en delen daarvan incl. van kunststof	x 1 000 EUR kg	15 308 2 153 277	
34302035	- - - Drijfassen met differentieel, ook indien met andere overbrengingsorganen	x 1 000 EUR p/st	13 599 38 317	
34302090	- - - Andere delen en toebehoren voor tractors, automobielen en andere voertuigen, n.e.g.	x 1 000 EUR -		101 361

(1) Leveringen m.i.v. aan het buitenland geleverd maakloonwerk.

(2) Statistische classering van producten gekoppeld aan activiteiten - CPA (2-6 cijfers); Prodcom-lijst (8 cijfers).

**Leveringen (1) in waarde en in hoeveelheid volgens de CPA en de Prodcom-lijst
(voorlopige cijfers) - vervolg**

Code (2)	Omschrijving	Eenheid	2004	
				Januari
343030	-- Veiligheidsgordels en delen en toebehoren van carrosserieën	x 1 000 EUR	-	18 747
35	OVERIGE TRANSPORTMIDDELEN	x 1 000 EUR	-	86 051
	WAARVAN:			
35305090	- ANDERE DELEN VAN LUCHT- EN RUIIMTEVAARTUIGEN	x 1 000 EUR	-	24 611
354	- MOTORRIJWIELEN EN RIJWIELEN	x 1 000 EUR	-	5 035
	WAARVAN:			
35421050	- - Rijwielen, (incl. bakfietsen), zonder motor: andere	x 1 000 EUR p/st	-	2 947 11 140
35422019	-- Delen van rijwielen n.e.g.	x 1 000 EUR	-	418
36	MEUBELEN; OVERIGE GOEDEREN EN PRODUKTEN N.E.G.	x 1 000 EUR	-	194 781
	WAARVAN:			
361	- MEUBELEN	x 1 000 EUR	-	153 854
36111	-- Zitmeubelen en delen daarvan	x 1 000 EUR	-	67 344
361111	--- Zitmeubelen, met onderstel van metaal	x 1 000 EUR p/st	-	34 409 431 322
	waarvan:			
36111130	---- Zitmeubelen voor automobielen	x 1 000 EUR p/st	-	29 782 354 131
36111155	---- Draaistoelen, in hoogte verstelbaar, opgevuld, rugleuning, wielen of glijders	x 1 000 EUR p/st	-	971 3 928
36111170	---- Zitmeubelen, opgevuld, onderstel van metaal	x 1 000 EUR p/st	-	3 315 63 303
361112	--- Zitmeubelen, met onderstel van hout	x 1 000 EUR p/st	-	25 418 112 792
	waarvan:			
36111250	---- Zitmeubelen, opgevuld, onderstel van hout	x 1 000 EUR p/st	-	22 110 65 708
36111300	--- Andere zitmeubelen, n.e.g.	x 1 000 EUR p/st	-	1 855 35 770
361114	--- Delen van zitmeubelen	x 1 000 EUR	-	5 661
36111410	---- Delen van zitmeubelen: hout	x 1 000 EUR	-	1 135
36111430	---- Delen van zitmeubelen voor burgerluchtvaartuigen en andere delen van zitmeubelen	x 1 000 EUR	-	4 526
36121	- - Andere meubelen, van de soort gebruikt in kantoren	x 1 000 EUR p/st	-	9 447 45 448
361211	--- Meubelen van metaal, van de soort gebruikt in kantoren	x 1 000 EUR p/st	-	4 325 28 769
	waarvan:			
36121130	---- Bureaus voor kantoren, metaal, hoogte =< 80 cm	x 1 000 EUR p/st	-	816 3 447

(1) Leveringen m.i.v. aan het buitenland geleverd maakloonwerk.

(2) Statistische classering van producten gekoppeld aan activiteiten - CPA (2-6 cijfers); Prodcom-lijst (8 cijfers).

PRODCOM - Leveringen per product

Leveringen (1) in waarde en in hoeveelheid volgens de CPA en de Prodcom-lijst (voorlopige cijfers) - vervolg

Code (2)	Omschrijving	Eenheid	2004	
				Januari
36121173	---- Ander kantoormeub. van metaal, > 80 cm, kasten met deuren, rolluiken, kleppen	x 1 000 EUR p/st	1 428	4 822
361212	--- Meubelen van hout, van de soort gebruikt in kantoren	x 1 000 EUR p/st	2 536	16 415
36121230	---- Bureaus van hout, hoogte =< 80 cm	x 1 000 EUR p/st	795	5 668
36121250	---- Kantoormeubilair van hout, n.e.g., hoogte =< 80 cm	x 1 000 EUR p/st	452	3 400
36121270	---- Kantoormeubilair van hout, kasten met deuren, kaartkasten, hoogte > 80 cm	x 1 000 EUR p/st	548	6 978
36121290	---- Kantoormeubilair van hout, ander, hoogte > 80 cm	x 1 000 EUR p/st	742	369
36121300	--- Meubelen van hout voor winkels	x 1 000 EUR p/st	2 587	264
361310	-- Meubelen, van de soort gebruikt in keukens	x 1 000 EUR p/st	11 007	97 519
36131050	--- Houten meubelen voor keukens: in elementen	x 1 000 EUR p/st	10 768	97 383
36131090	--- Houten meubelen voor keukens: andere	x 1 000 EUR p/st	239	136
36141	-- Andere meubelen	x 1 000 EUR -	42 389	
36141100	--- Meubelen van metaal, n.e.g.	x 1 000 EUR kg	4 207	1 922 182
361412	--- Meubelen van hout, van de soort gebruikt in slaapkamers en in zit- en eetkamers	x 1 000 EUR p/st	22 318	142 073
36141230	---- Meubelen van hout voor slaapkamers	x 1 000 EUR p/st	9 199	79 971
36141250	---- Meubelen van hout voor zit- en eetkamers	x 1 000 EUR p/st	13 119	62 102
36141300	--- Meubelen van hout, n.e.g.	x 1 000 EUR p/st	6 313	58 015
361414	--- Meubelen van kunststof en van andere stoffen, teen, rotting en bamboe daaronder begrepen	x 1 000 EUR p/st	1 810	75 289
36141430	---- Meubelen van kunststof	x 1 000 EUR p/st	1 649	74 635
36141450	---- Meubelen van andere stoffen, n.e.g.	x 1 000 EUR p/st	161	654
361415	--- Delen van andere meubelen	x 1 000 EUR -	7 741	
36141530	---- Delen van meubelen: metaal	x 1 000 EUR -	427	
36141550	---- Delen van meubelen: hout	x 1 000 EUR -	6 029	

(1) Leveringen m.i.v. aan het buitenland geleverd maakloonwerk.

(2) Statistische classering van producten gekoppeld aan activiteiten - CPA (2-6 cijfers); Prodcom-lijst (8 cijfers).

**Leveringen (1) in waarde en in hoeveelheid volgens de CPA en de Prodcom-lijst
(voorlopige cijfers) - vervolg en einde**

Code (2)	Omschrijving	Eenheid	2004
			Januari
36141590	- - - - Delen van meubelen: andere	x 1 000 EUR	1 285
		-	
36151	- - Springbakken, spiraalmatrasen en dergelijke in een lijst of in een raam gevatte matrassen; matrassen	x 1 000 EUR	23 667
		p/st	352 287
36151100	- - - Springbakken, spiraalmatrasen e.d.	x 1 000 EUR	3 588
		p/st	71 324
361512	- - - Matrassen	x 1 000 EUR	20 079
	waarvan:	p/st	280 963
36151230	- - - - Matrassen van rubber met celstructuur	x 1 000 EUR	8 754
		p/st	120 690
36151250	- - - - Matrassen van kunststof met celstructuur	x 1 000 EUR	5 854
		p/st	103 606
362	- JUWELEN EN DERGELIJKE ARTIKELEN	x 1 000 EUR	22 714
		-	
36401	- SPORTARTIKELEN	x 1 000 EUR	756
		-	
3650	- SPELLEN EN SPEELGOED	x 1 000 EUR	7 595
		-	
366211	- BEZEMS EN BORSTELS VOOR HUISHOUELIJK GEBRUIK	x 1 000 EUR	3 535
		p/st	1 919 321
3663	- ANDERE WERKEN N.E.G.	x 1 000 EUR	6 045
	WAARVAN:	-	
36633	- - Paraplu's en parasols, wandelstokken, knopen, knoopvormen, sluitingen, en delen daarvan waarvan:	x 1 000 EUR	2 131
		-	
366333	- - - Drukknoppen en delen daarvan; knopen; treksluitingen	x 1 000 EUR	1 684
		-	
36637	- - Andere artikelen n.e.g.	x 1 000 EUR	3 577
		-	
	TOTAAL	x 1 000 EUR	9 143 480
		-	

(1) Leveringen m.i.v. aan het buitenland geleverd maakloonwerk.

(2) Statistische classering van producten gekoppeld aan activiteiten - CPA (2-6 cijfers); Prodcom-lijst (8 cijfers).

Industriële productie

II. NIET-PRODCOM sectoren

(voornamelijk Energie en Recuperatie)

Inleiding

Om uiteenlopende redenen worden de statistieken van enkele sectoren (energie, recuperatie, waterdistributie, slachthuizen, zuivel, ijzer en staal) nog ingezameld volgens het oude systeem.

Het aantal variabelen dat ingezameld wordt varieert per statistiek.

Specifieke maandstatistieken zijn er alleen voor cokes, petroleum, water en bouwnijverheid, alsook in andere sectoren, zoals ijzer en staal, gas en elektriciteit, waarvan inzameling van de gegevens gebeurt door de federaties.

Voor de overige sectoren (slachthuizen, zuivel, bewerking van splijt- en kweekstoffen en recuperatie van metaal, papier, textiel en scheikundige stoffen) bestaan gegevens over personeel en omzet. Voor de slachthuizen en zuivel bestaan specifieke statistieken in de afdeling landbouwstatistieken.

Nace	Omschrijving	Opmerking
10.10	Recuperatie van steenkool uit steenkoolbergen	Vestigingen met 10 of meer arbeiders.
15.11	Slachterijen van grootvee	Vestigingen met 10 of meer arbeiders.
15.51	Zuivelfabrieken kaasmakerijen	Vestigingen met 10 of meer arbeiders.
23.10	Vervaardiging van cokesovenproducten	Geen drempel.
23.20	Vervaardiging van geraffineerde aardolieproducten	Geen drempel.
23.3	Bewerking van splijt- en kweekstoffen	Vestigingen met 10 of meer arbeiders.
27.10	Vervaardiging van ijzer en staal en van ferrolegeringen	Bron : Federatie Geen drempel.
37.1	Recuperatie van recycleerbaar metaalafval	Vestigingen met 10 of meer arbeiders.
37.2	Recuperatie van papier, textiel, scheikundige stoffen en bouwmaterialen	Vestigingen met 10 of meer arbeiders.
40.10	Productie en distributie van electriciteit	Bron : Federatie Geen drempel.
40.20	Productie en distributie van gas	Bron : Federatie Geen drempel.
41.0	Winning, zuivering en distributie van water	Geen drempel.
45	Bouwnijverheid	Bron : Maandstatistiek van de Bouwnijverheid Ondernemingen met 10 of meer werknemers.

NIET-PRODCOM - Omzet

De omzet (1) voor bepaalde bedrijfstakken (voorlopige cijfers in 1 000 EUR)

NACE Code	Omschrijving	2003				
		April	Mei	Juni	Juli	Augustus
15.1A	Slachterijen van grootvee	66 982	67 606	67 017	63 859	57 598
15.51	Zuivelfabrieken en kaasmakerijen	270 373	253 965	245 935	258 196	232 459
23.10	Vervaardiging van cokesovenproducten	1 523	1 629	1 713	1 858	1 434
23.20	Vervaardiging van geraffineerde aardolieproducten	368 264	352 897	396 511	400 459	411 783
23.30	Bewerking van splijt- en kweekstoffen	11 389	11 158	10 397	17 798	12 758
37.10	Recycling van metaalafval	54 141	63 155	47 105	35 759	34 845
37.2	Recycling van niet-metaalafval	41 387	36 014	37 047	38 076	29 412
37.21	Recuperatie van papier	7 892	6 724	6 925	6 471	5 837
37.22	Recuperatie van textiel	5 403	4 639	4 967	4 736	2 910
37.23	Recuperatie van scheikundige stoffen	26 119	22 403	23 738	25 095	19 133
37.24	Recuperatie van bouwmaterialen	1 974	2 248	1 417	1 774	1 532
40.2	Productie en distributie van gas via leidingen	442 317	404 500	390 740		
41	Winning, zuivering en distributie van water	73 270	71 188	70 666	83 598	56 874

(1) Omzet bevat alle vestigingen met 20 of meer personen.

NIET-PRODCOM - Omzet

September	Oktober	November	December	2003	2004		NACE Code
					Januari	Februari	
68 261	71 889	63 396	68 912	793 551	64 429	63 158	15.1A
259 626	274 773	240 839	251 177	3 018 366	254 279	237 437	15.51
1 512	1 492	1 534	1 549	19 886			23.10
366 104	476 146	421 687	455 639				23.20
15 175	16 347	10 094	15 593	152 074	16 509	19 916	23.30
51 369	56 993	54 677	35 664	592 467	56 198	64 846	37.10
40 762	45 597	40 372	36 892	470 657	37 196	37 189	37.2
6 994	8 299	6 827	6 956	83 105	6 610	6 703	37.21
5 844	6 033	4 630	3 614	58 350	4 025	3 821	37.22
26 367	29 141	27 660	24 719	308 211	25 121	25 251	37.23
1 558	2 125	1 255	1 603	20 992	1 441	1 414	37.24
							40.2
99 922	73 774	68 474	72 874	897 492	105 414	69 709	41

NIET-PRODCOM - Tewerkstelling, uren en lonen

Tewerkstelling, uren en lonen voor bepaalde bedrijfstakken (voorlopige cijfers)

NACE Code	Omschrijving		2003			
			April	Mei	Juni	Juli
10.1A	Recuperatie van steenkool uit steenkoolbergen	Aantal arbeiders	52	49	48	48
		Aantal bedienden	20	18	21	21
		Totaal	72	67	69	69
		Aantal uren (1)	8 646	8 054	8 221	5 946
		Trimestriële lonen (2)				
15.1A	Slachterijen van grootvee	Aantal arbeiders	1 909	1 920	1 930	1 933
		Aantal bedienden	281	280	282	285
		Totaal	2 190	2 200	2 212	2 218
		Aantal uren (1)	276 385	271 407	270 894	259 868
		Trimestriële lonen (2)			9 952	
15.51	Zuivelfabrieken en kaasmakerijen	Aantal arbeiders	3 584	3 570	3 568	3 573
		Aantal bedienden	1 921	1 917	1 945	1 942
		Totaal	5 505	5 487	5 513	5 515
		Aantal uren (1)	704 170	664 096	664 701	620 464
		Trimestriële lonen (2)			39 285	
23.10	Vervaardiging van cokesovenproducten	Aantal arbeiders	585	570	567	555
		Aantal bedienden	67	65	65	69
		Totaal	652	635	632	624
		Aantal uren (1)	82 322	83 329	80 030	72 468
		Trimestriële lonen (2)			5 623	
23.20	Vervaardiging van geraffineerde aardolieproducten	Aantal arbeiders	512	518	517	520
		Aantal bedienden	1 465	1 473	1 471	1 472
		Totaal	1 977	1 991	1 988	1 992
		Aantal uren (1)	273 237	277 292	267 954	265 061
		Trimestriële lonen (2)			33 243	
23.30	Bewerking van splijt- en kweekstoffen	Aantal arbeiders	357	350	337	338
		Aantal bedienden	879	879	876	879
		Totaal	1 236	1 229	1 213	1 217
		Aantal uren (1)	153 954	149 776	157 554	118 008
		Trimestriële lonen (2)			12 629	
37.10	Recycling van metaalafval	Aantal arbeiders	1 035	979	966	962
		Aantal bedienden	240	225	225	227
		Totaal	1 275	1 204	1 191	1 189
		Aantal uren (1)	175 543	148 464	155 491	136 643
		Trimestriële lonen (2)			5 904	
37.2	Recycling van niet-metaalafval	Aantal arbeiders	1 843	1 825	1 816	1 801
		Aantal bedienden	404	399	393	400
		Totaal	2 247	2 224	2 209	2 201
		Aantal uren (1)	292 923	269 207	276 515	225 298
		Trimestriële lonen (2)			8 691	
37.21	Recuperatie van papier	Aantal arbeiders	459	455	466	460
		Aantal bedienden	104	101	98	104
		Totaal	563	556	564	564
		Aantal uren (1)	77 039	72 108	73 646	69 726
		Trimestriële lonen (2)			2 277	
37.22	Recuperatie van textiel	Aantal arbeiders	574	564	549	539
		Aantal bedienden	57	55	57	56
		Totaal	631	619	606	595
		Aantal uren (1)	79 921	70 442	72 552	47 507
		Trimestriële lonen (2)			2 083	
37.23	Recuperatie van scheikundige stoffen	Aantal arbeiders	638	634	631	632
		Aantal bedienden	210	211	206	208
		Totaal	848	845	837	840
		Aantal uren (1)	108 667	100 863	102 883	84 990
		Trimestriële lonen (2)			3 831	
37.24	Recuperatie van bouwmaterialen	Aantal arbeiders	172	172	170	170
		Aantal bedienden	33	32	32	32
		Totaal	205	204	202	202
		Aantal uren (1)	27 296	25 794	27 434	23 075

(1) Tot december 1998 uren-arbeiders, vanaf januari 1999 uren gepresteerd door de werknemers (bedienden en arbeiders).

(2) Brutolonen en -weden van de werknemers in 1 000 € (bevat alle vestigingen met 20 of meer personen behalve voor de bouw vanaf 1998).

NIET-PRODCOM - Tewerkstelling, uren en lonen

					2003	2004		NACE
Augustus	September	Oktober	November	December		Januari	Februari	Code
50	47	47	46	46	48	43	44	10.1A
21	21	22	22	21	20	21	22	
71	68	69	68	67	68	64	66	
7 557	9 032	9 353	7 486	7 089	8 127	7 779	7 498	
1 911	1 897	1 868	1 860	1 861	1 904	1 860	1 844	15.1A
279	275	274	276	274	278	270	268	
2 190	2 172	2 142	2 136	2 135	2 182	2 130	2 112	
231 577	274 214	288 350	243 608	262 535	267 955	270 238	253 949	
	9 080			11 915	40 474			
3 582	3 599	3 629	3 611	3 613	3 589	3 625	3 626	15.51
1 943	1 930	1 940	1 945	1 943	1 931	1 964	1 970	
5 525	5 529	5 569	5 556	5 556	5 521	5 589	5 596	
608 371	708 031	749 019	619 537	638 416	675 037	717 833	678 481	
	34 002			45 264	156 738			
549	545	547	550	546	563			23.10
71	70	70	72	72	68			
620	615	617	622	618	632			
67 878	76 275	80 672	73 288	72 255	78 262			
	4 573			5 714	20 899			
521	517	517	504	493				23.20
1 492	1 492	1 496	1 503	1 495				
2 012	2 009	2 050	2 007	1 988				
243 396	280 400	300 165	266 573	275 461				
	31 279			35 741				
320	319	353	354	325	328	292	368	23.30
877	881	885	886	884	880	882	882	
1 197	1 200	1 238	1 240	1 209	1 208	1 174	1 250	
133 437	163 020	177 798	149 195	136 034	151 733	160 375	159 057	
	11 546			13 353	47 748			
959	961	942	945	947	993	945	954	37.10
222	222	227	225	229	230	228	227	
1 181	1 183	1 169	1 170	1 176	1 224	1 173	1 181	
124 169	163 233	169 899	137 798	134 995	156 692	157 900	154 776	
	5 129			6 822	24 057			
1 807	1 806	1 814	1 806	1 790	1 820	1 784	1 771	37.2
407	410	409	410	415	405	431	434	
2 214	2 216	2 223	2 216	2 205	2 226	2 215	2 205	
218 889	291 321	306 840	248 254	245 265	272 523	287 634	275 419	
	7 854			10 025	35 074			
473	477	478	478	483	467	509	512	37.21
109	109	108	107	110	104	110	114	
582	586	586	585	593	572	619	626	
65 126	81 130	87 019	68 942	75 134	75 507	80 671	79 150	
	1 901			2 577	8 735			
533	535	543	527	516	555	507	498	37.22
55	57	57	59	59	56	68	67	
588	592	600	586	575	611	575	565	
52 151	74 229	74 925	64 125	57 327	69 265	69 511	63 826	
	1 733			2 229	8 052			
630	624	625	636	627	630	597	591	37.23
210	211	211	212	214	211	220	219	
840	835	836	848	841	842	817	810	
77 968	107 544	115 151	92 146	91 060	101 968	110 444	106 717	
	3 752			4 712	16 340			
171	170	168	165	164	167	171	170	37.24
33	33	33	32	32	32	33	34	
204	203	201	197	196	199	204	204	
23 644	28 418	29 745	23 041	21 744	25 782	27 008	25 726	

NIET-PRODCOM - Tewerkstelling, uren en lonen

Tewerkstelling, uren en lonen voor bepaalde bedrijfstakken (voorlopige cijfers)

NACE Code	Omschrijving		2003			
			April	Mei	Juni	Juli
		Trimestriële lonen (2)			500	
40.2	Productie en distributie van gas via leidingen	Aantal arbeiders				
		Aantal bedienden	3 681	3 684	3 688	
		Totaal	3 681	3 684	3 688	
		Aantal uren (1)	559 512	559 968	560 576	
		Trimestriële lonen (2)			46 565	
41	Winning, zuivering en distributie van water	Aantal arbeiders	3 742	3 734	3 731	3 732
		Aantal bedienden	3 478	3 478	3 479	3 474
		Totaal	7 220	7 212	7 210	7 206
		Aantal uren (1)	992 520	961 596	967 271	956 404
		Trimestriële lonen (2)			60 593	
45	Bouwnijverheid	Aantal arbeiders	101 474	100 622	100 667	99 815
		Aantal bedienden	22 852	22 712	22 714	22 846
		Totaal	124 326	123 334	123 381	122 661
		Aantal uren (1)	15 396 423	14 362 310	16 038 011	8 936 818
		Trimestriële lonen (2)			711 057	

(1) Tot december 1998 uren-arbeiders, vanaf januari 1999 uren gepresteerd door de werknemers (bedienden en arbeiders).

(2) Brutolonen en -weden van de werknemers in 1 000 € (bevat alle vestigingen met 20 of meer personen behalve voor de bouw vanaf 1998).

NIET-PRODCOM - Tewerkstelling, uren en lonen

- vervolg en einde

					2003	2004		NACE
Augustus	September	Oktober	November	December		Januari	Februari	Code
	467			506	1 947			40.2
3 727	3 725	3 727	3 721	3 712	3 730	3 720	3 717	41
3 439	3 445	3 467	3 452	3 449	3 463	3 457	3 452	
7 166	7 170	7 194	7 173	7 161	7 194	7 177	7 169	
867 975	1 013 939	1 071 875	922 704	915 474	974 042	973 800	948 114	
	57 354			62 517	238 105			
100 739	100 930	100 925	100 215	99 688	100 552	98 630	98 392	45
22 943	23 045	22 893	22 905	22 810	22 844	22 690	22 692	
123 682	123 975	123 818	123 120	122 498	123 396	121 320	121 084	
13 360 166	17 249 980	17 157 371	13 685 324	11 373 332	14 169 198	12 738 074	13 838 359	
	605 165			692 850	2 618 225	37		

Zuivelnijverheid

	Melk					Melkpoeder				Boter		
	Volle	Halfvolle	Magere	Karne- melk	Chocolade- melk	Room en volle melk	Halfvolle melk	Magere melk	Karne- melk	Melkerij-	Herbe- werkte	Andere (1)
	1 000 l	1 000 l	1 000 l	1 000 l	1 000 l	1 000 kg	1 000 kg	1 000 kg	1 000 kg	1 000 kg	1 000 kg	1 000 kg
1997	21 561	30 566	6 366	2 093	5 913	5 952	86	4 639	140	2 486	2 880	7 423
1998	20 436	29 407	6 420	2 099	5 759	6 128	366	4 617	134	2 937	2 629	6 416
1999	17 942	27 978	5 375	2 195	7 503	4 807	216	6 846	187	3 141	2 471	6 025
2000	17 204	29 812	6 341	2 403	7 429	4 793	828	6 316	178	2 958	2 500	6 266
2001	16 588	31 378	5 486	2 464	7 343	5 862	1 114	5 332	152	2 829	2 802	6 191
2002	14 372	31 924	4 222	2 695	6 455	5 814	398	7 225	152	3 163	3 147	5 978
2002	November	13 696	32 952	4 950	2 477	7 356	6 328	178	4 421	2 960	3 202	5 436
	December	14 269	32 976	4 518	2 390	7 478	8 302	6 141	265	2 912	3 270	6 338
2003	Januari	14 186	34 055	4 781	2 811	7 662	8 484	6 398	235	3 350	2 593	6 275
	Februari	14 153	31 740	4 529	2 808	7 092	4 249	47	6 662	148	4 000	6 140
	Maart	14 891	34 870	4 634	3 198	6 152	4 447	240	8 853	170	4 802	5 862
	April	13 741	35 505	4 319	3 005	7 155	5 158	534	7 644	4 493	3 820	6 422
	Mei	12 029	34 604	4 853	3 246	6 875	5 876	285	10 997	187	4 539	5 571
	Juni	12 428	31 360	4 160	3 179	6 154	5 209	18	9 580	129	3 625	6 164
	Juli	11 399	28 341	4 804	3 053	6 213	4 741	888	8 564	3 817	2 934	6 517
	Augustus	10 638	29 534	3 217	3 140	5 842	5 319	81	5 984	3 049	2 962	6 453
	September	13 505	33 357	4 633	2 707	8 227	5 902	5 139	111	2 875	3 301	6 963
	Oktober	14 052	35 258	4 327	2 829	9 053	6 819	5 252	180	3 359	3 656	7 823
	November	11 857	28 787	3 320	2 168	8 559	6 121	4 907	184	2 641	3 805	7 086

	Kaas						Room	Ingedikte melk	Yoghurt	IJs	Gevitami- neerde melk en desserts op basis van melk	
	Verse		Gouda	Herve	Smeltkaas	Mozzarella						
	Magere	Andere (2)										
	1 000 kg	1 000 kg	1 000 kg	1 000 kg	1 000 kg	1 000 kg	1 000 l	1 000 kg	1 000 l	1 000 l	1 000 l	
1997	1 543	350	485	33	4 580	295	6 914	4 740	6 757	8 200	6 737	
1998	1 235	380	416	23	4 408	81	7 518	6 030	6 973	8 272	7 438	
1999	861	278	339	34	4 223	282	7 418	4 046	4 576	7 186	7 174	
2000	573	210	432	42	4 615	701	7 884	5 695	5 382	8 244	7 407	
2001	661	199	216	53	3 701	1 125	7 908	6 205	5 727	8 942	7 028	
2002	404	153	232	46	951	1 293	7 981	5 940	5 066	8 960	7 131	
2002	November	354	123	237	51	871	1 536	8 966	4 435	4 505	5 541	5 933
	December	358	132	222	52	990	1 199	7 002	5 135	4 049	3 977	5 921
2003	Januari	401	137	353	39	743	1 464	6 963	5 918	5 691	7 676	6 916
	Februari	395	114	260	55	856	1 528	7 580	4 743	5 214	8 937	6 492
	Maart	382	126	210	57	782	1 418	8 182	5 660	8 955	8 119	8 119
	April	396	121	192	43	1 484	1 485	9 779	5 811	11 564	8 350	8 350
	Mei	473	210	210	33	717	1 443	9 211	5 840	11 320	7 818	7 818
	Juni	433	149	248	33	854	1 407	8 273	6 058	6 006	13 012	9 430
	Juli	437	145	238	39	1 486	1 298	7 951	5 992	14 523	8 681	8 681
	Augustus	486	163	269	40	727	1 038	6 802	3 996	5 975	12 509	7 466
	September	550	146	240	53	791	1 261	8 176	5 844	5 500	10 418	7 485
	Oktober	559	155	308	48	889	1 173	8 979	6 655	5 441	5 936	7 741
	November	391	135	191	50	957	1 222	8 671	5 853	4 656	4 835	6 136

(1) Boterconcentraat, watervrij melkvet, butteroil en ghee.

(2) Verse kaas met karnemelk niet inbegrepen.

Cokesfabrieken

	Cokesfabrieken				Leveringen van cokes				
	Ovens		Ingeschoten steenkool		Productie van cokes	Ijzer- en staal-nijverheid	Uitvoer	Andere toepassingen	Totaal
	Aantal batterijen	Aantal ovens	Verbruik	Voorraad (1)					
				T	T	T	T	T	
1997	12	437	394 552	370 929	283 452	303 083	22 666	1 816	327 565
1998	11	399	323 769	645 350	250 228	310 000	11 333	3 150	324 483
1999	11	394	320 825	648 280	261 456	284 500	12 083	1 450	298 033
2000	11	391	321 210	336 553	258 692	284 666	22 083	1 991	308 740
2001	11	391	323 922	266 213	268 443	299 833	11 916	1 883	313 632
2002	10	381	312 129	364 228	247 278	277 193	4 900	343	282 436
2002 December	7	361	288 925	364 228	226 418	259 510	122	159	259 791
2003 Januari	7	361	287 287	405 408	232 626	297 080	-	185	297 265
Februari	7	361	259 322	276 523	210 472	270 856	-	162	271 018
Maart	7	361	286 959	470 707	231 624	302 813	-	70	302 883
April	7	361	276 839	435 776	221 487	284 179	-	69	284 248
Mei	7	361	285 046	377 836	170 427	234 377	-	3	234 380
Juni	9	361	293 332	392 706	232 971	288 298	-	15	288 313
Juli	9	361	311 960	410 904	250 081	306 118	-	-	306 118
Augustus	9	361	310 160	388 956	250 765	310 444	-	-	310 444
September	9	361	299 487	266 332	245 604	265 361	-	67	265 428
Oktober	9	361	311 126	346 137	254 363	315 295	-	449	315 744
November	9	361	302 969	350 746	243 829	299 862	-	751	300 613
December	9	348	313 482	283 919	252 144	314 709	14 397	616	329 722

	Voorraden cokes (1)	Ammoniak (2)	Ruwe benzol (1)	Ruwe teer (2)	Gas (3)			
					Totale productie	Eigen verbruik		Totale leveringen
						Verwarming der ovens	Andere toepassingen	
	T	T	T	T	1 000 m ³	1 000 m ³	1 000 m ³	1 000 m ³
1997	176 316	784	1 198	9 164	113 765	51 216	2 664	61 278
1998	260 130	717	1 193	8 332	111 322	48 571	1 905	62 479
1999	296 172	624	1 262	7 974	111 629	48 163	1 774	62 269
2000	252 886	646	1 173	7 880	109 166	48 090	1 762	59 314
2001	244 587	734	1 127	8 021	106 633	46 979	2 346	57 308
2002	177 132	626	1 159	7 661	104 278	45 955	1 822	56 501
2002 December	177 132	350	1 159	7 399	92 759	42 671	1 535	48 553
2003 Januari	198 875	638	1 160	6 797	93 281	43 576	1 397	48 308
Februari	182 895	531	1 052	6 324	85 448	38 550	1 383	45 515
Maart	191 935	408	1 139	7 474	92 299	41 671	1 416	49 212
April	160 828	307	1 128	6 949	91 480	40 368	1 361	49 751
Mei	125 159	643	1 109	7 013	98 710	42 456	1 586	54 668
Juni	168 542	493	1 103	7 477	97 679	45 398	1 714	50 567
Juli	168 897	796	1 132	8 228	110 566	49 273	1 470	59 823
Augustus	168 337	553	1 129	7 104	102 323	46 588	1 638	54 097
September	207 503	796	1 113	8 199	102 520	46 230	1 379	54 911
Oktober	207 894	840	1 205	7 258	109 275	47 627	1 595	60 053
November	212 217	748	1 158	7 890	100 172	45 765	1 384	53 023
December	174 957	1 090	1 192	7 655	101 689	47 833	1 737	52 119

(1) Op de laatste dag van de maand.

(2) Uitgedrukt in sulfaat.

(3) Omvang uitgedrukt in 1 000 m³ herleid tot 4 250 kcal/m³, 0° en 760 mm Hg.

NIET-PRODCOM - Petroleum - Ijzer- en staalnijverheid

Nijverheid der petroleumderivaten: productie van de raffinaderijen (in metrieke ton)

	In bewerking gestelde ruwe petroleum	Autobenzine	Petroleum en carbureactor type petroleum	Gasolie	Residuele stookolie	Petroleumgas	Bitumen	Speciale benzines en white-spirit
1997	2 727 184	508 554	146 379	1 043 367	641 193	97 736	79 291	13 645
1998	2 888 151	535 927	182 858	1 037 267	695 768	107 554	79 735	13 041
1999	2 678 982	502 684	177 372	979 097	582 109	96 215	76 646	16 838
2000	2 828 379	442 623	193 059	1 041 764	665 861	117 149	55 250	16 363
2001	2 671 278	457 778	168 802	1 064 780	584 561	109 088	34 436	9 369
2002	2 794 783	481 274	178 819	1 038 642	633 622	111 618	36 140	10 440
2002 December	3 010 083	458 518	115 129	1 127 461	752 768	106 209	40 022	7 463
2003 Januari	2 988 345	506 029	202 324	1 102 662	703 494	109 350	- 22 050	7 827
Februari	2 682 034	444 014	153 044	950 390	628 148	92 846	- 6 648	9 401
Maart	3 389 733	501 543	160 747	1 223 541	871 518	119 375	4 381	7 037
April	3 278 740	449 993	157 023	1 151 874	782 550	121 045	39 254	13 932
Mei	3 322 162	467 213	207 910	1 192 475	831 223	135 235	28 691	11 518
Juni	2 973 152	532 711	136 619	1 053 275	757 552	115 654	18 814	9 368
Juli	3 205 563	524 000	173 538	1 124 813	852 416	128 667	38 976	11 977
Augustus	2 913 575	476 067	171 622	1 009 555	680 537	123 277	64 800	9 270
September	2 761 051	465 281	149 948	972 963	584 362	98 001	64 936	13 273
Oktober	2 906 695	535 450	212 543	1 081 570	673 380	93 376	30 720	13 720
November	2 820 008	461 119	186 392	1 023 556	581 182	90 086	13 093	7 234
December	2 996 709	502 000	198 054	1 126 054	743 116	118 318	57 999	2 947

Ijzer- en staalnijverheid (in 1000 T) (1)

	Productie van ruwe producten			Productie van warmgewalste producten			Producten bekomen door bewerking van warmgewalste platte producten of door bekleding				
	Gietijzer (2)	Staal (3)		Platte producten		Lange producten en walsdraad			Koudgewalste platen	Blik, andere vertinde en gechromeerde platen (5)	Andere beklede platen
		In elektrische oven	Met zuurstof	Warmgewalste breedband (4)	Warmgewalste platen	Beton- en staafstaal	Balken	Walsdraad			
1996	719	128	768	779	47	15	5	67	325	24	134
1997	673	191	703	883	22	15	6	79	385	26	175
1998	718	201	749	875	55	17	7	67	408	26	241
1999	703	173	736	915	51	15	6	79	413	19	239
2000	706	224	742	982	57	17	7	78	455	25	262
2001	644	221	674	909	53	14	8	80	422	21	299
2002	666	242	701	965	58	10	10	81	446	17	320
2001 December	656	124	693	698	38	11	5	50	341	14	278
2002 Januari	650	194	701	944	61	6	10	40	566	12	343
Februari	664	194	704	877	61	10	13	81	408	17	328
Maart	743	257	780	1 068	61	16	8	89	495	25	349
April	704	270	768	1 045	59	9	15	97	472	25	334
Mei	596	253	565	1 110	53	5	20	98	491	20	344
Juni	670	269	696	1 034	64	16	6	95	226	19	316
Juli	629	263	664	868	64	-	-	95	455	20	316
Augustus	724	223	761	793	33	3	22	77	428	21	242
September	723	239	778	1 067	63	17	4	100	492	16	351
Oktober	712	244	749	1 035	68	16	12	77	482	12	344
November	600	268	646	983	62	14	10	78	438	12	302
December	572	232	605	751	52	5	5	46	400	2	269

(1) Bron: Staalindustrie verbond.

(2) Behalve ferro-mangaan.

(3) Staal voor gietstukken niet inbegrepen.

(4) Met inbegrip van breedband voor koude herwalsing of voor verknipping (warmgewalste platen of bandstaal verknijpt uit breedband).

(5) Deze inlichtingen vervulden de gegevens over platte producten maar mogen er niet bij opgeteld worden.

Netto-productie van elektriciteit per categorie ondernemingen en naar aard van de brandstoffen (in GWh) (1)

	Per categorie ondernemingen			Naar de aard van de brandstoffen				Netto-productie	Invoer	Uitvoer	Energie verbruikt voor oppompen
	Elektriciteits-bedrijven	Zelf-pro-ductenten	Autonome producenten	Thermische	Windkracht	Hydraulische	Kernsplijt-stoffen				
1997	6 050	186	22	2 392	0,6	106	3 758	6 257	831	559	107
1998	6 396	202	26	2 842	0,9	124	3 657	6 624	652	536	101
1999	6 517	194	24	2 723	1,1	124	3 888	6 735	755	684	126
2000	6 520	132	29	2 727	1,2	141	3 812	6 681	970	610	137
2001	6 196	114	31	2 534	2,8	136	3 667	6 340	1 318	559	135
2002	6 393	99	32	2 636	4,7	120	3 749	6 524	1 374	736	127
2002 December	7 193	124	45	2 886	13,0	142	4 320	7 361	1 329	747	133
2003 Januari	7 328	77	44	2 966	8,0	145	4 330	7 449	1 461	633	133
Februari	6 778	77	42	2 880	4,2	134	3 879	6 897	1 302	682	120
Maart	6 684	88	49	3 130	4,9	133	3 555	6 822	1 417	669	128
April	6 354	85	48	2 795	7,4	119	3 565	6 486	1 201	614	137
Mei	6 130	77	43	2 688	6,7	130	3 427	6 251	1 302	627	139
Juni	6 163	65	37	2 484	3,6	96	3 580	6 265	1 423	951	111
Juli	6 267	62	46	2 920	4,2	78	3 372	6 374	1 058	890	96
Augustus	6 537	72	47	2 735	3,3	100	3 817	6 656	763	852	132
September	6 404	86	39	2 735	2,3	49	3 742	6 528	1 045	755	60
Oktober	6 841	120	37	2 938	5,4	93	3 962	6 999	1 148	499	121
November	6 486	138	40	3 124	8,0	100	3 433	6 665	1 417	543	127
December	7 187	128	44	2 962	11,1	126	4 259	7 358	1 128	538	132

Gas (in 1 000 m³) (2)

	Cokesfabrieken: totale productie van gas bestemd voor directe leveringen aan industrie	Invoer	Uitvoer	Totaal beschikbaar
1997	31 007	1 306 425	63 019	1 274 413
1998	31 614	1 442 161	71 813	1 401 962
1999	31 508	1 593 779	121 227	1 504 060
2000	30 012	1 814 082	241 678	1 602 416
2001	28 547	1 521 082	72 887	1 476 742
2002	28 317	1 634 576	153 352	1 509 541
2002 December	24 568	2 259 848	182 937	2 101 479
2003 Januari	24 444	2 125 239	240 883	1 908 800
Februari	18 994	2 097 984	180 155	1 936 823
Maart	24 901	2 100 984	187 096	1 938 789
April	25 174	1 314 993	165 760	1 174 407
Mei	27 662	1 423 562	144 538	1 306 686
Juni	25 587	1 165 106	127 888	1 062 805
Juli	30 270	1 268 530	140 801	1 157 999
Augustus	27 373	1 122 537	114 370	1 035 540
September	13 884	1 087 647	103 077	998 454
Oktober	30 387	1 695 595	149 470	1 576 512
November	26 830	1 859 867	192 392	1 694 305
December	26 372	2 040 911	168 708	1 898 575

(1) Bron: Administratie voor Energie, Bedrijfsfederatie der voortbrengers en verdelers van elektriciteit in België.

(2) Bron: Administratie voor Energie.

NIET-PRODCOM - Waterdistributie

Waterdistributie in volume en aantal aansluitingen

	Volumen opgevangen grondwater	Volumen oppervlaktewater behandeld met het oog op de verdeling	Volumen water ontvangen van andere maatschappijen	Totaal	Volumen water afgestaan aan andere maatschappijen	Verlies	Volumen beschikbaar voor de verdeling	Aantal gebruikte aansluitingen
	1 000 m ³	1 000 m ³	1 000 m ³	1 000 m ³	1 000 m ³	1 000 m ³	1 000 m ³	x 1000
1998	40 285	21 595	24 635	86 515	19 476	7 242	59 797	3 971
1999	41 175	20 923	24 376	86 473	18 965	7 383	60 125	3 991
2000	41 456	20 623	24 196	86 275	18 815	7 278	60 182	4 034
2001	41 866	20 506	22 095	84 467	16 271	7 519	60 676	4 086
2002	40 367	20 680	20 633	81 679	14 743	7 321	59 615	4 123
2003	42 061	20 835	21 196	84 093	15 035	7 532	61 526	4 154
2003 Februari	38 428	19 911	20 286	78 625	13 542	7 271	57 812	4 143
Maart	40 898	22 358	20 333	83 589	14 643	8 006	60 940	4 147
April	42 583	21 885	21 152	85 620	15 188	7 511	62 922	4 148
Mei	40 776	21 066	20 451	82 292	14 034	7 591	60 668	4 151
Juni	42 434	22 095	20 813	85 342	14 788	8 200	62 354	4 155
Juli	42 759	21 978	22 229	86 966	16 006	7 933	63 026	4 156
Augustus	44 196	21 507	22 280	87 984	16 783	8 442	62 758	4 158
September	44 395	16 750	18 970	80 114	13 719	4 798	61 597	4 156
Oktober	45 229	20 575	21 568	87 371	16 336	7 530	63 505	4 158
November	39 874	19 516	22 056	81 447	14 794	8 097	58 555	4 159
December	40 084	20 688	22 408	83 180	15 278	7 025	60 876	4 176
2004 Januari	42 355	21 327	20 908	84 589	14 585	7 581	62 423	4 167
Februari	37 565	20 182	18 916	76 662	13 582	6 832	56 249	4 168

Bouwnijverheid

Gegevens van de ondernemingen
met 10 personen en meer

Bouwnijverheid - Tewerkstelling, uren

Aantal ondernemingen, tewerkstelling en gepresteerde uren per activiteit

September 2003

NACE code	Activiteit	Aantal ondernemingen	Tewerkstelling						
			Aantal bedienden	Aantal arbeiders			Aantal gepresteerde uren (1)		
				Gebouwen	Grond-, water- en wegebouw	Voltooiing	Gebouwen	Grond-, water- en wegebouw	Voltooiing
45	BOUWNIJVERHEID	3 680	23 045	41 271	24 320	35 339	6 739 135	4 180 200	6 330 645
45.1	Het bouwrijp maken van terreinen	128	341	821	1 897	-	131 611	315 030	-
45.11	Slopen van gebouwen; grondverzet	116	312	821	1 703	-	131 611	285 135	-
45.12	Proefboren en boren	12	29	-	194	-	-	29 895	-
45.2	Burgerlijke en utiliteitsbouw; weg- en waterbouw	1 886	12 873	39 674	22 249	895	6 478 260	3 834 226	157 957
45.21	Algemene bouwkundige en civieltechnische werken	1 189	8 734	32 328	8 657	813	5 391 673	1 384 360	144 115
45.22	Dakbedekking en bouw van dakconstructies	204	522	3 699	8	57	554 267	844	9 600
45.23	Bouw van autowegen en andere wegen, vliegvelden en sportfaciliteiten	288	1 884	145	9 930	3	23 251	1 734 930	423
45.24	Waterbouw	38	1 117	79	2 501	5	12 303	524 405	885
45.25	Overige gespecialiseerde werkzaamheden in de bouw	167	616	3 423	1 153	17	496 766	189 687	2 934
45.3	Bouwinstallatie	795	6 807	145	161	18 385	26 293	28 744	3 512 832
45.31	Elektrische installatie	379	4 111	110	19	8 755	20 343	3 164	1 771 903
45.32	Isolatiewerkzaamheden	39	334	2	-	1 960	528	-	306 363
45.33	Loodgieterswerk	347	1 952	33	9	6 678	5 422	1 519	1 236 405
45.34	Overige bouwinstallatie	30	410	-	133	992	-	24 061	198 161
45.4	Afwerking van gebouwen	847	2 887	178	-	15 938	26 847	-	2 627 940
45.41	Stukadoorswerk	75	189	16	-	1 797	2 448	-	261 600
45.42	Schrijnwerk	355	1 512	127	-	5 930	20 129	-	1 099 012
45.43	Vloerafwerking en wandbekleding	136	423	4	-	2 226	405	-	352 595
45.44	Schilderen en glaszetten	235	613	23	-	5 239	2 993	-	789 236
45.45	Overige werkzaamheden in verband met de afwerking van gebouwen	46	150	8	-	746	872	-	125 497
45.5	Verhuur van machines voor de bouwnijverheid met bedieningspersoneel	24	137	453	13	121	76 124	2 200	31 916

(1) Vanaf januari 1999, uren gepresteerd door de werknemers (bedienden en arbeiders).

Bouwnijverheid - Tewerkstelling, uren

Aantal ondernemingen, tewerkstelling en gepresteerde uren per activiteit

Oktober 2003

NACE code	Activiteit	Aantal ondernemingen	Aantal bedienden	Tewerkstelling			Aantal gepresteerde uren (1)		
				Aantal arbeiders			Gebouwen	Grond-, water- en wegebouw	Voltooiing
				Gebouwen	Grond-, water- en wegebouw	Voltooiing			
45	BOUWNIJVERHEID	3 714	22 893	41 292	24 188	35 445	6 549 291	4 122 420	6 485 660
45.1	Het bouwrijp maken van terreinen	129	346	810	1 922	-	132 879	319 528	-
45.11	Slopen van gebouwen; grondverzet	116	316	810	1 710	-	132 879	286 022	-
45.12	Proefboren en boren	13	30	-	212	-	-	33 506	-
45.2	Burgerlijke en utiliteitsbouw; weg- en waterbouw	1 901	12 885	39 701	22 098	888	6 283 863	3 773 231	156 850
45.21	Algemene bouwkundige en civieltechnische werken	1 198	8 773	32 358	8 594	812	5 212 349	1 396 221	143 509
45.22	Dakbedekking en bouw van dakconstructies	210	518	3 775	8	51	541 275	1 120	8 415
45.23	Bouw van autowegen en andere wegen, vliegvelden en sportfaciliteiten	289	1 880	147	9 864	3	23 059	1 667 280	640
45.24	Waterbouw	38	1 106	71	2 504	5	11 057	519 049	813
45.25	Overige gespecialiseerde werkzaamheden in de bouw	166	608	3 350	1 128	17	496 123	189 561	3 473
45.3	Bouwinstallatie	802	6 625	148	155	18 507	29 490	27 574	3 664 203
45.31	Elektrische installatie	383	3 920	112	19	8 806	23 160	2 844	1 856 926
45.32	Isolatiwerkzaamheden	40	342	2	-	1 981	552	-	324 427
45.33	Loodgieterswerk	349	1 955	34	9	6 737	5 778	1 384	1 281 978
45.34	Overige bouwinstallatie	30	408	-	127	983	-	23 346	200 872
45.4	Afwerking van gebouwen	858	2 895	181	-	15 925	26 470	-	2 629 127
45.41	Stukadoorswerk	77	197	16	-	1 815	1 912	-	257 839
45.42	Schrijnwerk	361	1 511	127	-	5 940	19 858	-	1 112 251
45.43	Vloerafwerking en wandbekleding	136	421	4	-	2 210	504	-	349 923
45.44	Schilderen en glaszetten	238	616	24	-	5 208	3 164	-	783 976
45.45	Overige werkzaamheden in verband met de afwerking van gebouwen	46	150	10	-	752	1 032	-	125 138
45.5	Verhuur van machines voor de bouwnijverheid met bedieningspersoneel	24	142	452	13	125	76 589	2 087	35 480

(1) Vanaf januari 1999, uren gepresteerd door de werknemers (bedienden en arbeiders).

Bouwnijverheid - Tewerkstelling, uren

Aantal ondernemingen, tewerkstelling en gepresteerde uren per activiteit

November 2003

NACE code	Activiteit	Aantal ondernemingen	Aantal bedienden	Tewerkstelling			Aantal gepresteerde uren (1)		
				Aantal arbeiders			Gebouwen	Grond-, water- en wegebouw	Voltooiing
				Gebouwen	Grond-, water- en wegebouw	Voltooiing			
45	BOUWNIJVERHEID	3 709	22 905	41 083	23 937	35 195	5 276 518	3 267 087	5 141 719
45.1	Het bouwrijp maken van terreinen	129	341	810	1 907	-	106 640	255 316	-
45.11	Slopen van gebouwen; grondverzet	116	310	810	1 693	-	106 640	227 290	-
45.12	Proefboren en boren	13	31	-	214	-	-	28 026	-
45.2	Burgerlijke en utiliteitsbouw; weg- en waterbouw	1 899	12 911	39 507	21 864	875	5 067 220	2 987 237	130 628
45.21	Algemene bouwkundige en civieltechnische werken	1 196	8 804	32 240	8 483	815	4 209 396	1 085 740	122 558
45.22	Dakbedekking en bouw van dakconstructies	210	521	3 775	3	48	441 694	71	6 439
45.23	Bouw van autowegen en andere wegen, vliegvelden en sportfaciliteiten	289	1 881	165	9 781	3	18 181	1 321 255	400
45.24	Waterbouw	38	1 094	82	2 469	5	10 441	427 406	666
45.25	Overige gespecialiseerde werkzaamheden in de bouw	166	611	3 245	1 128	4	387 508	152 765	565
45.3	Bouwinstallatie	800	6 620	144	154	18 403	24 047	23 131	2 912 266
45.31	Elektrische installatie	382	3 910	107	19	8 747	18 938	2 284	1 498 686
45.32	Isolatiwerkzaamheden	40	340	2	-	1 971	432	-	248 679
45.33	Loodgieterswerk	348	1 959	35	9	6 699	4 677	970	1 006 359
45.34	Overige bouwinstallatie	30	411	-	126	986	-	19 877	158 542
45.4	Afwerking van gebouwen	857	2 897	177	-	15 796	19 776	-	2 067 515
45.41	Stukadoorswerk	77	197	16	-	1 813	1 588	-	201 947
45.42	Schrijnwerk	360	1 520	125	-	5 913	15 191	-	904 693
45.43	Vloerafwerking en wandbekleding	136	420	4	-	2 183	331	-	276 092
45.44	Schilderen en glaszetten	238	610	22	-	5 145	1 634	-	586 412
45.45	Overige werkzaamheden in verband met de afwerking van gebouwen	46	150	10	-	742	1 032	-	98 371
45.5	Verhuur van machines voor de bouwnijverheid met bedieningspersoneel	24	136	445	12	121	58 835	1 403	31 310

(1) Vanaf januari 1999, uren gepresteerd door de werknemers (bedienden en arbeiders).

Bouwnijverheid - Tewerkstelling, uren

Aantal ondernemingen, tewerkstelling en gepresteerde uren per activiteit

December 2003

NACE code	Activiteit	Aantal ondernemingen	Aantal bedienden	Tewerkstelling			Aantal gepresteerde uren (1)		
				Aantal arbeiders			Gebouwen	Grond-, water- en wegebouw	Voltooiing
				Gebouwen	Grond-, water- en wegebouw	Voltooiing			
45	BOUWNIJVERHEID	3 722	22 810	40 878	23 622	35 188	4 220 687	2 605 378	4 547 267
45.1	Het bouwrijp maken van terreinen	129	337	808	1 913	-	86 178	208 925	-
45.11	Slopen van gebouwen; grondverzet	116	306	808	1 702	-	86 178	187 521	-
45.12	Proefboren en boren	13	31	-	211	-	-	21 404	-
45.2	Burgerlijke en utiliteitsbouw; weg- en waterbouw	1 903	12 855	39 325	21 545	886	4 039 704	2 378 009	104 915
45.21	Algemene bouwkundige en civieltechnische werken	1 197	8 774	32 045	8 250	828	3 344 434	863 024	99 024
45.22	Dakbedekking en bouw van dakconstructies	211	513	3 768	-	49	357 285	-	5 147
45.23	Bouw van autowegen en andere wegen, vliegvelden en sportfaciliteiten	289	1 860	160	9 735	3	13 397	1 028 217	280
45.24	Waterbouw	38	1 097	84	2 445	6	8 175	354 304	464
45.25	Overige gespecialiseerde werkzaamheden in de bouw	168	611	3 268	1 115	-	316 413	132 464	-
45.3	Bouwinstallatie	803	6 585	136	152	18 408	23 177	17 688	2 662 804
45.31	Elektrische installatie	383	3 883	99	19	8 750	18 746	1 864	1 416 840
45.32	Isolatiwerkzaamheden	40	342	2	-	1 952	360	-	224 825
45.33	Loodgieterswerk	350	1 949	35	9	6 698	4 071	775	876 173
45.34	Overige bouwinstallatie	30	411	-	124	1 008	-	15 049	144 966
45.4	Afwerking van gebouwen	863	2 899	169	-	15 773	14 927	-	1 751 242
45.41	Stukadoorswerk	80	200	16	-	1 825	1 088	-	177 084
45.42	Schrijnwerk	360	1 523	121	-	5 900	11 484	-	779 032
45.43	Vloerafwerking en wandbekleding	137	415	4	-	2 178	285	-	236 670
45.44	Schilderen en glaszetten	240	611	21	-	5 134	1 654	-	480 014
45.45	Overige werkzaamheden in verband met de afwerking van gebouwen	46	150	7	-	736	416	-	78 442
45.5	Verhuur van machines voor de bouwnijverheid met bedieningspersoneel	24	134	440	12	121	56 701	756	28 306

(1) Vanaf januari 1999, uren gepestreerd door de werknemers (bedienden en arbeiders).

Bouwnijverheid - Tewerkstelling, uren

Aantal ondernemingen, tewerkstelling en gepresteerde uren per activiteit

Januari 2004

NACE code	Activiteit	Aantal ondernemingen	Tewerkstelling						
			Aantal bedienden	Aantal arbeiders			Aantal gepresteerde uren (1)		
				Gebouwen	Grond-, water- en wegebouw	Voltooiing	Gebouwen	Grond-, water- en wegebouw	Voltooiing
45	BOUWNIJVERHEID	3 560	22 690	40 559	23 427	34 644	4 619 459	2 684 918	5 433 697
45.1	Het bouwrijp maken van terreinen	124	352	814	1 842	-	97 323	229 334	-
45.11	Slopen van gebouwen; grondverzet	111	316	814	1 634	-	97 323	204 960	-
45.12	Proefboren en boren	13	36	-	208	-	-	24 374	-
45.2	Burgerlijke en utiliteitsbouw; weg- en waterbouw	1 827	12 802	39 015	21 416	837	4 426 149	2 432 297	115 880
45.21	Algemene bouwkundige en civieltechnische werken	1 151	8 735	31 897	8 262	783	3 743 847	932 103	109 907
45.22	Dakbedekking en bouw van dakconstructies	193	493	3 602	-	42	305 099	-	4 785
45.23	Bouw van autowegen en andere wegen, vliegvelden en sportfaciliteiten	281	1 859	156	9 649	3	12 981	908 370	248
45.24	Waterbouw	38	1 103	82	2 423	5	9 628	437 656	724
45.25	Overige gespecialiseerde werkzaamheden in de bouw	164	612	3 278	1 083	4	354 594	154 168	216
45.3	Bouwinstallatie	767	6 530	127	157	18 181	19 849	22 251	3 179 204
45.31	Elektrische installatie	364	3 851	93	19	8 603	15 092	2 092	1 622 401
45.32	Isolatiwerkzaamheden	38	338	-	-	1 953	-	-	270 809
45.33	Loodgieterswerk	337	1 941	34	8	6 599	4 757	991	1 113 176
45.34	Overige bouwinstallatie	28	400	-	130	1 026	-	19 168	172 818
45.4	Afwerking van gebouwen	819	2 872	168	-	15 505	17 883	-	2 108 623
45.41	Stukadoorswerk	76	199	17	-	1 821	1 084	-	187 772
45.42	Schrijnwerk	341	1 517	119	-	5 808	14 751	-	975 222
45.43	Vloerafwerking en wandbekleding	131	406	4	-	2 145	163	-	289 254
45.44	Schilderen en glaszetten	227	605	21	-	5 010	1 565	-	569 011
45.45	Overige werkzaamheden in verband met de afwerking van gebouwen	44	145	7	-	721	320	-	87 364
45.5	Verhuur van machines voor de bouwnijverheid met bedieningspersoneel	23	134	435	12	121	58 255	1 036	29 990

(1) Vanaf januari 1999, uren gepestreerd door de werknemers (bedienden en arbeiders).

Bouwnijverheid - Tewerkstelling, uren

Aantal ondernemingen, tewerkstelling en gepresteerde uren per activiteit

Februari 2004

NACE code	Activiteit	Aantal ondernemingen	Tewerkstelling						
			Aantal bedienden	Aantal arbeiders			Aantal gepresteerde uren (1)		
				Gebouwen	Grond-, water- en wegebouw	Voltooiing	Gebouwen	Grond-, water- en wegebouw	Voltooiing
45	BOUWNIJVERHEID	3 555	22 692	40 508	23 393	34 491	5 287 759	3 181 607	5 368 993
45.1	Het bouwrijp maken van terreinen	124	353	789	1 866	-	102 591	258 730	-
45.11	Slopen van gebouwen; grondverzet	111	316	789	1 657	-	102 591	231 195	-
45.12	Proefboren en boren	13	37	-	209	-	-	27 535	-
45.2	Burgerlijke en utiliteitsbouw; weg- en waterbouw	1 826	12 793	39 004	21 358	817	5 084 693	2 898 063	123 808
45.21	Algemene bouwkundige en civieltechnische werken	1 150	8 716	31 892	8 254	763	4 238 982	1 085 689	116 701
45.22	Dakbedekking en bouw van dakconstructies	193	499	3 578	-	42	411 319	-	5 681
45.23	Bouw van autowegen en andere wegen, vliegvelden en sportfaciliteiten	281	1 847	161	9 599	3	18 672	1 203 212	321
45.24	Waterbouw	38	1 113	82	2 442	5	10 782	452 520	741
45.25	Overige gespecialiseerde werkzaamheden in de bouw	164	618	3 261	1 083	4	403 946	157 634	364
45.3	Bouwinstallatie	764	6 536	125	156	18 199	20 349	21 089	3 091 766
45.31	Elektrische installatie	362	3 849	95	19	8 626	15 833	2 568	1 559 859
45.32	Isolatiwerkzaamheden	38	337	-	-	1 947	-	-	264 769
45.33	Loodgieterswerk	336	1 942	30	8	6 592	4 516	991	1 089 222
45.34	Overige bouwinstallatie	28	408	-	129	1 034	-	17 530	177 916
45.4	Afwerking van gebouwen	818	2 887	165	-	15 432	19 717	-	2 139 770
45.41	Stukadoorswerk	76	200	16	-	1 817	1 876	-	200 350
45.42	Schrijnwerk	341	1 531	118	-	5 778	15 524	-	966 080
45.43	Vloerafwerking en wandbekleding	131	405	4	-	2 143	296	-	287 258
45.44	Schilderen en glaszetten	226	603	20	-	4 978	1 344	-	589 418
45.45	Overige werkzaamheden in verband met de afwerking van gebouwen	44	148	7	-	716	677	-	96 664
45.5	Verhuur van machines voor de bouwnijverheid met bedieningspersoneel	23	123	425	13	43	60 409	3 725	13 649

(1) Vanaf januari 1999, uren gepesteed door de werknemers (bedienden en arbeiders).

Bouwnijverheid - Lonen

Lonen en wedden van het kwartaal per activiteit (in 1 000 €)

NACE code	Activiteit	2002		2003			
		3de kwartaal	4de kwartaal	1ste kwartaal	2de kwartaal	3de kwartaal	4de kwartaal
45	BOUWNIJVERHEID	589 527	683 202	609 289	711 057	605 165	692 850
45.1	Het bouwrijp maken van terreinen	14 190	15 785	14 306	16 341	13 907	15 851
45.11	Slopen van gebouwen; grondverzet	13 056	14 564	13 216	15 200	12 840	14 563
45.12	Proefboren en boren	1 134	1 221	1 090	1 141	1 068	1 288
45.2	Burgerlijke en utiliteitsbouw; weg- en waterbouw	356 988	409 676	358 226	435 270	370 209	418 280
45.21	Algemene bouwkundige en civieltechnische werken	239 925	275 798	237 433	288 796	243 849	277 241
45.22	Dakbedekking en bouw van dakconstructies	17 233	20 732	17 892	20 847	17 448	19 867
45.23	Bouw van autowegen en andere wegen, vliegvelden en sportfaciliteiten	54 804	61 186	53 293	68 191	59 259	65 884
45.24	Waterbouw	23 080	26 463	25 755	29 324	25 241	29 153
45.25	Overige gespecialiseerde werkzaamheden in de bouw	21 946	25 497	23 852	28 113	24 411	26 135
45.3	Bouwinstallatie	133 114	158 984	145 569	155 779	132 354	157 734
45.31	Elektrische installatie	70 715	85 510	76 981	83 683	70 274	83 079
45.32	Isolatiwerkzaamheden	13 752	15 220	13 700	13 940	12 293	13 807
45.33	Loodgieterswerk	41 061	48 827	46 653	49 168	41 782	50 976
45.34	Overige bouwinstallatie	7 585	9 427	8 235	8 988	8 005	9 873
45.4	Afwerking van gebouwen	81 037	93 311	86 918	98 857	84 396	95 517
45.41	Stukadoorswerk	6 815	7 427	7 420	9 166	7 735	8 655
45.42	Schrijnwerk	34 041	40 619	38 381	41 581	35 861	42 101
45.43	Vloerafwerking en wandbekleding	11 411	13 482	11 665	13 645	11 064	12 659
45.44	Schilderen en glaszetten	24 718	26 946	25 247	29 559	25 609	27 289
45.45	Overige werkzaamheden in verband met de afwerking van gebouwen	4 053	4 838	4 206	4 906	4 128	4 812
45.5	Verhuur van machines voor de bouwnijverheid met bedieningspersoneel	4 197	5 445	4 270	4 811	4 299	5 468

Bouwnijverheid - Bestellingen per subsector

Nieuwe bestellingen per subsector en per activiteit (in 1 000 €)

September 2003

NACE code	Activiteit	Gebouwen	Grond- water- en wegebouw	Voltooiing	Totaal
45	BOUWNIJVERHEID	564 947	229 305	409 282	1 203 534
45.1	Het bouwrijp maken van terreinen	8 295	25 857	-	34 152
45.11	Slopen van gebouwen; grondverzet	8 295	24 511	-	32 806
45.12	Proefboren en boren	-	1 346	-	1 346
45.2	Burgerlijke en utiliteitsbouw; weg- en waterbouw	548 793	200 908	16 821	766 522
45.21	Algemene bouwkundige en civieltechnische werken	482 005	78 032	15 746	575 782
45.22	Dakbedekking en bouw van dakconstructies	35 211	-	621	35 831
45.23	Bouw van autowegen en andere wegen, vliegvelden en sportfaciliteiten	603	95 150	180	95 933
45.24	Waterbouw	1 158	16 519	9	17 686
45.25	Overige gespecialiseerde werkzaamheden in de bouw	29 817	11 208	265	41 291
45.3	Bouwinstallatie	1 284	2 373	223 971	227 628
45.31	Elektrische installatie	1 093	727	111 939	113 760
45.32	Isolatiwerkzaamheden	-	-	15 443	15 443
45.33	Loodgieterswerk	191	152	80 080	80 422
45.34	Overige bouwinstallatie	-	1 494	16 509	18 002
45.4	Afwerking van gebouwen	1 001	-	161 158	162 159
45.41	Stukadoorswerk	157	-	14 493	14 650
45.42	Schrijnwerk	749	-	74 766	75 515
45.43	Vloerafwerking en wandbekleding	22	-	30 362	30 384
45.44	Schilderen en glaszetten	73	-	33 976	34 049
45.45	Overige werkzaamheden in verband met de afwerking van gebouwen	-	-	7 561	7 561
45.5	Verhuur van machines voor de bouwnijverheid met bedieningspersoneel	5 574	167	7 332	13 073

Bouwnijverheid - Bestellingen per subsector

Nieuwe bestellingen per subsector en per activiteit (in 1 000 €)

Oktober 2003

NACE code	Activiteit	Gebouwen	Grond- water- en wegebouw	Voltooiing	Totaal
45	BOUWNIJVERHEID	583 222	325 575	413 732	1 322 529
45.1	Het bouwrijp maken van terreinen	8 254	30 631	-	38 884
45.11	Slopen van gebouwen; grondverzet	8 254	28 040	-	36 294
45.12	Proefboren en boren	-	2 591	-	2 591
45.2	Burgerlijke en utiliteitsbouw; weg- en waterbouw	567 828	293 480	10 916	872 224
45.21	Algemene bouwkundige en civieltechnische werken	498 946	151 557	9 973	660 476
45.22	Dakbedekking en bouw van dakconstructies	33 251	-	540	33 791
45.23	Bouw van autowegen en andere wegen, vliegvelden en sportfaciliteiten	265	102 264	100	102 628
45.24	Waterbouw	272	28 577	25	28 874
45.25	Overige gespecialiseerde werkzaamheden in de bouw	35 094	11 083	278	46 455
45.3	Bouwinstallatie	820	1 249	229 274	231 343
45.31	Elektrische installatie	574	243	112 965	113 781
45.32	Isolatiwerkzaamheden	-	-	16 662	16 662
45.33	Loodgieterswerk	245	93	84 103	84 441
45.34	Overige bouwinstallatie	-	914	15 544	16 458
45.4	Afwerking van gebouwen	1 526	-	168 663	170 189
45.41	Stukadoorswerk	328	-	15 440	15 768
45.42	Schrijnwerk	1 140	-	80 564	81 704
45.43	Vloerafwerking en wandbekleding	21	-	29 127	29 147
45.44	Schilderen en glaszetten	37	-	35 642	35 679
45.45	Overige werkzaamheden in verband met de afwerking van gebouwen	-	-	7 891	7 891
45.5	Verhuur van machines voor de bouwnijverheid met bedieningspersoneel	4 794	215	4 879	9 888

Bouwnijverheid - Bestellingen per subsector

Nieuwe bestellingen per subsector en per activiteit (in 1 000 €)

November 2003

NACE code	Activiteit	Gebouwen	Grond- water- en wegebouw	Voltooiing	Totaal
45	BOUWNIJVERHEID	545 854	260 005	390 547	1 196 405
45.1	Het bouwrijp maken van terreinen	7 531	27 401	-	34 932
45.11	Slopen van gebouwen; grondverzet	7 531	25 661	-	33 191
45.12	Proefboren en boren	-	1 740	-	1 740
45.2	Burgerlijke en utiliteitsbouw; weg- en waterbouw	528 007	230 253	11 015	769 274
45.21	Algemene bouwkundige en civieltechnische werken	470 001	80 854	10 324	561 179
45.22	Dakbedekking en bouw van dakconstructies	28 742	-	473	29 215
45.23	Bouw van autowegen en andere wegen, vliegvelden en sportfaciliteiten	219	113 081	180	113 480
45.24	Waterbouw	1 274	25 041	11	26 327
45.25	Overige gespecialiseerde werkzaamheden in de bouw	27 772	11 276	26	39 074
45.3	Bouwinstallatie	1 046	2 190	219 384	222 620
45.31	Elektrische installatie	845	385	107 818	109 047
45.32	Isolatiwerkzaamheden	-	-	13 499	13 499
45.33	Loodgieterswerk	201	136	81 616	81 952
45.34	Overige bouwinstallatie	-	1 669	16 452	18 121
45.4	Afwerking van gebouwen	4 720	-	156 250	160 970
45.41	Stukadoorswerk	93	-	14 315	14 408
45.42	Schrijnwerk	4 338	-	78 338	82 677
45.43	Vloerafwerking en wandbekleding	32	-	26 579	26 610
45.44	Schilderen en glaszetten	118	-	30 388	30 506
45.45	Overige werkzaamheden in verband met de afwerking van gebouwen	140	-	6 629	6 769
45.5	Verhuur van machines voor de bouwnijverheid met bedieningspersoneel	4 550	162	3 898	8 609

Bouwnijverheid - Bestellingen per subsector

Nieuwe bestellingen per subsector en per activiteit (in 1 000 €)

December 2003

NACE code	Activiteit	Gebouwen	Grond- water- en wegebouw	Voltooing	Totaal
45	BOUWNIJVERHEID	501 714	312 412	412 390	1 226 516
45.1	Het bouwrijp maken van terreinen	7 909	26 601	-	34 510
45.11	Slopen van gebouwen; grondverzet	7 909	24 793	-	32 702
45.12	Proefboren en boren	-	1 808	-	1 808
45.2	Burgerlijke en utiliteitsbouw; weg- en waterbouw	483 963	284 042	12 124	780 129
45.21	Algemene bouwkundige en civieltechnische werken	425 947	109 632	11 515	547 094
45.22	Dakbedekking en bouw van dakconstructies	26 768	-	499	27 266
45.23	Bouw van autowegen en andere wegen, vliegvelden en sportfaciliteiten	4 054	140 724	60	144 838
45.24	Waterbouw	215	20 795	35	21 045
45.25	Overige gespecialiseerde werkzaamheden in de bouw	26 979	12 891	16	39 886
45.3	Bouwinstallatie	710	1 600	245 794	248 104
45.31	Elektrische installatie	541	261	126 633	127 436
45.32	Isolatiwerkzaamheden	-	-	16 245	16 245
45.33	Loodgieterswerk	169	114	84 351	84 634
45.34	Overige bouwinstallatie	-	1 225	18 565	19 790
45.4	Afwerking van gebouwen	3 155	-	149 181	152 337
45.41	Stukadoorswerk	518	-	10 391	10 909
45.42	Schrijnwerk	2 291	-	73 645	75 936
45.43	Vloerafwerking en wandbekleding	45	-	27 215	27 259
45.44	Schilderen en glaszetten	23	-	31 381	31 404
45.45	Overige werkzaamheden in verband met de afwerking van gebouwen	279	-	6 550	6 829
45.5	Verhuur van machines voor de bouwnijverheid met bedieningspersoneel	5 977	169	5 291	11 436

Bouwnijverheid - Bestellingen per subsector

Nieuwe bestellingen per subsector en per activiteit (in 1 000 €)

Januari 2004

NACE code	Activiteit	Gebouwen	Grond- water- en wegebouw	Voltooiing	Totaal
45	BOUWNIJVERHEID	496 981	268 945	360 640	1 126 566
45.1	Het bouwrijp maken van terreinen	8 554	16 060	-	24 613
45.11	Slopen van gebouwen; grondverzet	8 554	14 668	-	23 222
45.12	Proefboren en boren	-	1 391	-	1 391
45.2	Burgerlijke en utiliteitsbouw; weg- en waterbouw	481 900	251 531	15 240	748 671
45.21	Algemene bouwkundige en civieltechnische werken	421 564	82 511	14 700	518 775
45.22	Dakbedekking en bouw van dakconstructies	27 045	8	397	27 450
45.23	Bouw van autowegen en andere wegen, vliegvelden en sportfaciliteiten	6 463	125 532	110	132 104
45.24	Waterbouw	867	35 686	24	36 577
45.25	Overige gespecialiseerde werkzaamheden in de bouw	25 962	7 795	9	33 765
45.3	Bouwinstallatie	736	1 231	214 484	216 451
45.31	Elektrische installatie	598	435	96 500	97 532
45.32	Isolatiwerkzaamheden	-	-	12 389	12 389
45.33	Loodgieterswerk	138	66	86 568	86 772
45.34	Overige bouwinstallatie	-	731	19 027	19 758
45.4	Afwerking van gebouwen	2 079	-	126 610	128 689
45.41	Stukadoorswerk	18	-	10 772	10 790
45.42	Schrijnwerk	1 999	-	62 947	64 946
45.43	Vloerafwerking en wandbekleding	34	-	21 906	21 940
45.44	Schilderen en glaszetten	28	-	25 611	25 639
45.45	Overige werkzaamheden in verband met de afwerking van gebouwen	-	-	5 375	5 375
45.5	Verhuur van machines voor de bouwnijverheid met bedieningspersoneel	3 712	123	4 306	8 141

Bouwnijverheid - Bestellingen per subsector

Nieuwe bestellingen per subsector en per activiteit (in 1 000 €)

Februari 2004

NACE code	Activiteit	Gebouwen	Grond- water- en wegebouw	Voltooiing	Totaal
45	BOUWNIJVERHEID	614 811	198 283	359 624	1 172 718
45.1	Het bouwrijp maken van terreinen	9 071	18 532	-	27 602
45.11	Slopen van gebouwen; grondverzet	9 071	17 305	-	26 376
45.12	Proefboren en boren	-	1 226	-	1 226
45.2	Burgerlijke en utiliteitsbouw; weg- en waterbouw	599 308	178 212	14 170	791 689
45.21	Algemene bouwkundige en civieltechnische werken	539 728	50 215	13 691	603 634
45.22	Dakbedekking en bouw van dakconstructies	31 640	12	394	32 046
45.23	Bouw van autowegen en andere wegen, vliegvelden en sportfaciliteiten	1 136	94 712	64	95 913
45.24	Waterbouw	370	23 874	11	24 255
45.25	Overige gespecialiseerde werkzaamheden in de bouw	26 433	9 398	10	35 841
45.3	Bouwinstallatie	737	1 113	194 439	196 288
45.31	Elektrische installatie	607	442	92 123	93 172
45.32	Isolatiwerkzaamheden	-	-	13 855	13 855
45.33	Loodgieterswerk	129	84	71 600	71 814
45.34	Overige bouwinstallatie	-	586	16 861	17 447
45.4	Afwerking van gebouwen	1 598	-	146 882	148 479
45.41	Stukadoorswerk	12	-	13 804	13 816
45.42	Schrijnwerk	1 452	-	68 822	70 274
45.43	Vloerafwerking en wandbekleding	30	-	26 602	26 632
45.44	Schilderen en glaszetten	22	-	31 292	31 314
45.45	Overige werkzaamheden in verband met de afwerking van gebouwen	81	-	6 362	6 443
45.5	Verhuur van machines voor de bouwnijverheid met bedieningspersoneel	4 099	427	4 133	8 659

Bouwnijverheid - Bestellingen per gewest

Nieuwe bestellingen per gewest en per activiteit (in 1 000 €)

September 2003

NACE code	Activiteit	Brussels Hoofdstedelijk Gewest	Vlaams Gewest	Waals Gewest	Europese Unie	Andere landen	Totaal
45	BOUWNIJVERHEID	184 248	691 214	278 660	45 065	4 348	1 203 534
45.1	Het bouwrijp maken van terreinen	3 662	20 568	9 268	621	33	34 152
45.11	Slopen van gebouwen; grondverzet	3 481	19 900	8 944	481	-	32 806
45.12	Proefboren en boren	181	668	324	141	33	1 346
45.2	Burgerlijke en utiliteitsbouw; weg- en waterbouw	100 973	452 783	183 081	28 440	1 245	766 522
45.21	Algemene bouwkundige en civieltechnische werken	77 030	345 684	130 649	21 541	878	575 782
45.22	Dakbedekking en bouw van dakconstructies	3 834	21 999	9 277	721	-	35 831
45.23	Bouw van autowegen en andere wegen, vliegvelden en sportfaciliteiten	12 718	53 688	28 929	598	-	95 933
45.24	Waterbouw	335	8 787	8 264	300	-	17 686
45.25	Overige gespecialiseerde werkzaamheden in de bouw	7 056	22 626	5 963	5 279	367	41 291
45.3	Bouwinstallatie	47 065	115 961	59 149	3 115	2 338	227 628
45.31	Elektrische installatie	21 749	54 944	35 154	1 601	311	113 760
45.32	Isolatiwerkzaamheden	1 911	9 390	3 854	289	-	15 443
45.33	Loodgieterswerk	15 985	46 032	17 417	988	-	80 422
45.34	Overige bouwinstallatie	7 420	5 594	2 724	237	2 027	18 002
45.4	Afwerking van gebouwen	32 011	96 367	26 119	7 262	400	162 159
45.41	Stukadoorswerk	4 386	8 124	1 790	230	120	14 650
45.42	Schrijnwerk	13 677	46 350	12 217	3 213	57	75 515
45.43	Vloerafwerking en wandbekleding	4 856	17 772	5 402	2 335	20	30 384
45.44	Schilderen en glaszetten	6 798	20 717	5 805	729	-	34 049
45.45	Overige werkzaamheden in verband met de afwerking van gebouwen	2 294	3 404	905	755	203	7 561
45.5	Verhuur van machines voor de bouwnijverheid met bedieningspersoneel	536	5 535	1 043	5 626	333	13 073

Bouwnijverheid - Bestellingen per gewest

Nieuwe bestellingen per gewest en per activiteit (in 1 000 €)

Oktober 2003

NACE code	Activiteit	Brussels Hoofdstedelijk Gewest	Vlaams Gewest	Waals Gewest	Europese Unie	Andere landen	Totaal
45	BOUWNIJVERHEID	245 706	677 170	290 195	103 234	6 224	1 322 529
45.1	Het bouwrijp maken van terreinen	4 232	22 665	11 267	682	38	38 884
45.11	Slopen van gebouwen; grondverzet	3 905	21 636	10 309	444	-	36 294
45.12	Proefboren en boren	327	1 030	959	237	38	2 591
45.2	Burgerlijke en utiliteitsbouw; weg- en waterbouw	157 084	435 127	187 268	90 447	2 298	872 224
45.21	Algemene bouwkundige en civieltechnische werken	136 434	309 169	130 989	82 076	1 808	660 476
45.22	Dakbedekking en bouw van dakconstructies	4 183	20 018	9 078	512	-	33 791
45.23	Bouw van autowegen en andere wegen, vliegvelden en sportfaciliteiten	6 006	60 708	35 616	297	2	102 628
45.24	Waterbouw	2 933	20 621	5 321	-	-	28 874
45.25	Overige gespecialiseerde werkzaamheden in de bouw	7 528	24 613	6 265	7 562	487	46 455
45.3	Bouwinstallatie	51 014	111 203	64 344	2 544	2 237	231 343
45.31	Elektrische installatie	21 993	53 732	37 110	938	8	113 781
45.32	Isolatiwerkzaamheden	4 870	7 393	4 158	241	-	16 662
45.33	Loodgieterswerk	19 275	43 740	20 400	1 027	-	84 441
45.34	Overige bouwinstallatie	4 877	6 339	2 676	337	2 229	16 458
45.4	Afwerking van gebouwen	32 856	104 222	26 283	6 386	441	170 189
45.41	Stukadoorswerk	3 955	9 725	1 710	306	72	15 768
45.42	Schrijnwerk	13 699	51 126	13 679	3 050	150	81 704
45.43	Vloerafwerking en wandbekleding	4 715	17 496	4 607	2 329	-	29 147
45.44	Schilderen en glaszetten	8 033	21 868	5 368	393	17	35 679
45.45	Overige werkzaamheden in verband met de afwerking van gebouwen	2 455	4 007	919	307	202	7 891
45.5	Verhuur van machines voor de bouwnijverheid met bedieningspersoneel	520	3 951	1 031	3 175	1 211	9 888

Bouwnijverheid - Bestellingen per gewest

Nieuwe bestellingen per gewest en per activiteit (in 1 000 €)

November 2003

NACE code	Activiteit	Brussels Hoofdstedelijk Gewest	Vlaams Gewest	Waals Gewest	Europese Unie	Andere landen	Totaal
45	BOUWNIJVERHEID	224 913	626 993	299 505	39 111	5 883	1 196 405
45.1	Het bouwrijp maken van terreinen	3 463	21 191	9 675	581	22	34 932
45.11	Slopen van gebouwen; grondverzet	3 213	20 281	9 343	354	-	33 191
45.12	Proefboren en boren	250	910	332	227	22	1 740
45.2	Burgerlijke en utiliteitsbouw; weg- en waterbouw	136 979	394 672	211 022	23 960	2 641	769 274
45.21	Algemene bouwkundige en civieltechnische werken	118 496	270 674	151 789	17 756	2 463	561 179
45.22	Dakbedekking en bouw van dakconstructies	3 546	16 091	9 133	444	-	29 215
45.23	Bouw van autowegen en andere wegen, vliegvelden en sportfaciliteiten	6 702	62 733	43 140	905	-	113 480
45.24	Waterbouw	872	24 367	1 065	23	-	26 327
45.25	Overige gespecialiseerde werkzaamheden in de bouw	7 363	20 807	5 894	4 832	178	39 074
45.3	Bouwinstallatie	49 639	111 201	55 917	3 822	2 041	222 620
45.31	Elektrische installatie	23 451	48 986	34 516	2 005	90	109 047
45.32	Isolatiwerkzaamheden	4 276	5 954	3 183	86	-	13 499
45.33	Loodgieterswerk	16 069	48 543	15 896	1 444	-	81 952
45.34	Overige bouwinstallatie	5 843	7 718	2 322	287	1 951	18 121
45.4	Afwerking van gebouwen	34 455	95 642	21 810	8 426	638	160 970
45.41	Stukadoorswerk	4 362	7 930	1 201	649	267	14 408
45.42	Schrijnwerk	15 967	51 616	10 894	4 097	103	82 677
45.43	Vloerafwerking en wandbekleding	4 498	15 243	3 798	2 885	187	26 610
45.44	Schilderen en glaszetten	7 465	17 430	5 198	413	-	30 506
45.45	Overige werkzaamheden in verband met de afwerking van gebouwen	2 164	3 422	719	383	81	6 769
45.5	Verhuur van machines voor de bouwnijverheid met bedieningspersoneel	377	4 287	1 083	2 322	541	8 609

Bouwnijverheid - Bestellingen per gewest

Nieuwe bestellingen per gewest en per activiteit (in 1 000 €)

December 2003

NACE code	Activiteit	Brussels Hoofdstedelijk Gewest	Vlaams Gewest	Waals Gewest	Europese Unie	Andere landen	Totaal
45	BOUWNIJVERHEID	229 271	597 524	336 895	56 440	6 386	1 226 516
45.1	Het bouwrijp maken van terreinen	3 657	16 439	13 936	428	50	34 510
45.11	Slopen van gebouwen; grondverzet	3 489	15 517	13 340	356	0	32 702
45.12	Proefboren en boren	168	922	596	73	50	1 808
45.2	Burgerlijke en utiliteitsbouw; weg- en waterbouw	135 075	371 490	228 948	41 836	2 780	780 129
45.21	Algemene bouwkundige en civieltechnische werken	106 620	256 756	150 221	31 115	2 381	547 094
45.22	Dakbedekking en bouw van dakconstructies	3 770	15 339	7 764	393	-	27 266
45.23	Bouw van autowegen en andere wegen, vliegvelden en sportfaciliteiten	15 410	70 898	57 983	547	-	144 838
45.24	Waterbouw	614	7 944	7 318	5 090	80	21 045
45.25	Overige gespecialiseerde werkzaamheden in de bouw	8 661	20 553	5 662	4 691	318	39 886
45.3	Bouwinstallatie	56 519	115 962	70 122	3 989	1 513	248 104
45.31	Elektrische installatie	25 061	62 378	38 808	1 134	55	127 436
45.32	Isolatiwerkzaamheden	7 116	5 868	3 090	171	-	16 245
45.33	Loodgieterswerk	15 629	41 712	24 990	2 233	70	84 634
45.34	Overige bouwinstallatie	8 712	6 004	3 235	451	1 388	19 790
45.4	Afwerking van gebouwen	33 433	89 039	22 694	6 967	203	152 337
45.41	Stukadoorswerk	2 859	6 148	1 345	471	85	10 909
45.42	Schrijnwerk	13 472	46 754	12 319	3 359	32	75 936
45.43	Vloerafwerking en wandbekleding	5 078	16 118	3 724	2 339	-	27 259
45.44	Schilderen en glaszetten	9 706	16 645	4 609	443	-	31 404
45.45	Overige werkzaamheden in verband met de afwerking van gebouwen	2 317	3 373	697	354	87	6 829
45.5	Verhuur van machines voor de bouwnijverheid met bedieningspersoneel	587	4 594	1 194	3 220	1 840	11 436

Bouwnijverheid - Bestellingen per gewest

Nieuwe bestellingen per gewest en per activiteit (in 1 000 €)

Januari 2004

NACE code	Activiteit	Brussels Hoofdstedelijk Gewest	Vlaams Gewest	Waals Gewest	Europese Unie	Andere landen	Totaal
45	BOUWNIJVERHEID	191 596	554 059	253 575	118 564	8 772	1 126 566
45.1	Het bouwrijp maken van terreinen	4 332	14 489	5 664	118	10	24 613
45.11	Slopen van gebouwen; grondverzet	4 098	13 856	5 156	112	0	23 222
45.12	Proefboren en boren	235	633	508	6	10	1 391
45.2	Burgerlijke en utiliteitsbouw; weg- en waterbouw	111 875	356 570	171 456	107 296	1 474	748 671
45.21	Algemene bouwkundige en civieltechnische werken	70 425	244 261	100 481	102 256	1 352	518 775
45.22	Dakbedekking en bouw van dakconstructies	2 967	14 965	9 150	367	-	27 450
45.23	Bouw van autowegen en andere wegen, vliegvelden en sportfaciliteiten	24 462	56 554	50 632	456	-	132 104
45.24	Waterbouw	7 324	22 534	6 705	14	-	36 577
45.25	Overige gespecialiseerde werkzaamheden in de bouw	6 697	18 255	4 489	4 203	122	33 765
45.3	Bouwinstallatie	48 566	101 671	57 226	2 896	6 092	216 451
45.31	Elektrische installatie	20 300	47 386	28 087	1 020	740	97 532
45.32	Isolatiwerkzaamheden	3 420	6 125	2 758	86	-	12 389
45.33	Loodgieterswerk	16 208	42 467	23 059	1 651	3 387	86 772
45.34	Overige bouwinstallatie	8 639	5 693	3 322	140	1 965	19 758
45.4	Afwerking van gebouwen	26 317	77 782	18 382	6 026	182	128 689
45.41	Stukadoorswerk	2 846	6 515	1 020	410	-	10 790
45.42	Schrijnwerk	10 564	41 962	9 506	2 848	65	64 946
45.43	Vloerafwerking en wandbekleding	5 232	11 894	2 868	1 936	10	21 940
45.44	Schilderen en glaszetten	6 260	14 478	4 441	432	28	25 639
45.45	Overige werkzaamheden in verband met de afwerking van gebouwen	1 416	2 933	547	400	79	5 375
45.5	Verhuur van machines voor de bouwnijverheid met bedieningspersoneel	506	3 547	847	2 228	1 013	8 141

Bouwnijverheid - Bestellingen per gewest

Nieuwe bestellingen per gewest en per activiteit (in 1 000 €)

Februari 2004

NACE code	Activiteit	Brussels Hoofdstedelijk Gewest	Vlaams Gewest	Waals Gewest	Europese Unie	Andere landen	Totaal
45	BOUWNIJVERHEID	208 949	637 026	282 165	40 778	3 801	1 172 718
45.1	Het bouwrijp maken van terreinen	4 260	16 810	5 787	745	0	27 602
45.11	Slopen van gebouwen; grondverzet	4 039	16 251	5 388	698	0	26 376
45.12	Proefboren en boren	222	559	400	46	-	1 226
45.2	Burgerlijke en utiliteitsbouw; weg- en waterbouw	132 964	427 914	202 359	27 711	742	791 689
45.21	Algemene bouwkundige en civieltechnische werken	117 321	314 055	148 467	23 137	654	603 634
45.22	Dakbedekking en bouw van dakconstructies	4 455	17 678	9 298	614	-	32 046
45.23	Bouw van autowegen en andere wegen, vliegvelden en sportfaciliteiten	5 197	56 668	33 974	74	-	95 913
45.24	Waterbouw	221	18 760	5 001	274	-	24 255
45.25	Overige gespecialiseerde werkzaamheden in de bouw	5 769	20 753	5 620	3 612	88	35 841
45.3	Bouwinstallatie	41 341	98 916	51 089	3 124	1 818	196 288
45.31	Elektrische installatie	18 136	44 997	28 565	1 447	26	93 172
45.32	Isolatiwerkzaamheden	2 977	8 181	2 613	83	-	13 855
45.33	Loodgieterswerk	15 036	39 119	16 637	1 005	17	71 814
45.34	Overige bouwinstallatie	5 191	6 619	3 273	588	1 775	17 447
45.4	Afwerking van gebouwen	29 843	89 674	21 888	6 872	202	148 479
45.41	Stukadoorswerk	2 975	7 639	2 776	398	29	13 816
45.42	Schrijnwerk	11 542	44 832	10 669	3 170	62	70 274
45.43	Vloerafwerking en wandbekleding	5 819	14 883	3 239	2 681	11	26 632
45.44	Schilderen en glaszetten	7 565	18 867	4 494	372	16	31 314
45.45	Overige werkzaamheden in verband met de afwerking van gebouwen	1 943	3 453	710	252	85	6 443
45.5	Verhuur van machines voor de bouwnijverheid met bedieningspersoneel	541	3 712	1 041	2 326	1 038	8 659

Bouwvergunningen en begonnen gebouwen

Statistiek van de toegestane en begonnen gebouwen

Definities van de gebruikte termen

Woongebouw

Woongebouwen zijn gebouwen die uitsluitend of hoofdzakelijk bestemd zijn voor huisvesting. In deze gebouwen moet meer dan 50% van de totale oppervlakte bestemd zijn voor huisvesting.

Niet-woongebouw

Niet-woongebouwen zijn gebouwen die uitsluitend of hoofdzakelijk bestemd zijn voor een ander gebruik dan huisvesting. In deze gebouwen moet meer dan 50% van de totale oppervlakte bestemd zijn voor een ander gebruik dan huisvesting.

Woning

De woning is het gebouw of het gedeelte van het gebouw bestemd voor de huisvesting van een gezin en als dusdanig gebruikt. Onder gezin wordt verstaan zowel het particulier (familiaal) gezin als het collectief gezin. Dit laatste omvat

- groepen van personen die samenleven in weeshuizen, in tehuizen voor bejaarden, in homes voor arbeiders, in weldadigheidsinrichtingen en in andere gestichten
- kloostergemeenschappen
- militairen in kazernes
- gevangenen in tuchthuizen

Woonvertrek

omvat : keuken, eetkamer, woonkamer, slaapkamer, veranda, bureel gebruikt voor uitoefenen van beroepen zoals arts, notaris, advocaat, architect, ..., zolder en kelder indien ze de functie van één van voorgaande vertrekken vervullen

omvat niet : badkamer, toilet, trap, gang, bergplaats, washuis, kelder, zolder, garage, bijgebouw,...

Bewoonbare oppervlakte

Deze oppervlakte is de som van de oppervlaktes van alle woonvertrekken op de verschillende niveaus.

Totale oppervlakte

Deze oppervlakte is de som van de oppervlaktes van alle vertrekken.

Volume

Het volume is het produkt van de oppervlakte van het gelijkvloers met het hoogteverschil tussen de vloer van de benedenverdieping en de halve hoogte van het dak of, indien het om een plat dak gaat, tot de bovenzijde van het dak.

Nieuwbouw

Gebouw volledig nieuw, al dan niet gelegen op een plaats waar reeds vroeger werd gebouwd.

Verbouwing

Verbouwing omvat zowel renovatie als uitbreiding van een gebouw als het plaatsen van bijgebouwen op hetzelfde stuk bouwgrond.

Om opgenomen te worden in de statistieken moet een verbouwing aan minstens één van volgende voorwaarden voldoen.

- woonbare oppervlakte (opp. bestemd voor huisvesting) wijzigt (toename of afname) met 10 m² of meer
- totale oppervlakte wijzigt (toename of afname) met 10 m² of meer
- volume wijzigt (toename of afname) met 25m³ of meer
- bestemming van het gebouw wijzigt
- aantal woningen in het gebouw wijzigt
- aantal garages wijzigt

I. Bouwvergunningen

Volgens reële datum van uitreiking,
ontbrekende informatie is bijgeschat

(als gevolg van afrondingen kunnen de totalen verschillen
van de som van de waarde van de delen)

Bouwvergunningen

Woongebouwen, indeling per provincie

	België	Brussels Hfdst. Gewest	Antwer- pen	Lim- burg	Oost- Vlaan- deren	Vlaams Brabant	West- Vlaan- deren	Waals Brabant	Hene- gouwen	Luik	Luxem- burg	Namen
2002	23.767	287	3.437	2.446	3.978	2.673	3.615	1.009	2.080	1.978	1.049	1.215
2003	25.143	402	3.544	2.907	4.212	2.822	3.649	1.162	2.069	2.071	1.006	1.298
2004	4.450	80	668	474	780	514	724	158	325	338	168	223
2003												
Januari	1.956	21	289	276	354	218	232	69	172	136	92	97
Februari	1.825	59	253	210	376	183	243	84	129	144	55	89
Maart	2.245	41	341	239	401	247	301	84	210	192	93	96
April	2.275	48	306	245	325	243	341	142	191	202	100	132
Mei	2.080	27	298	257	336	254	240	81	197	172	91	125
Juni	2.260	25	305	243	371	261	319	140	176	224	95	101
Juli	2.245	41	280	227	371	282	343	98	176	191	90	146
Augustus	1.867	15	260	225	328	137	264	75	173	207	76	107
September	2.251	34	300	245	364	220	437	114	181	177	97	82
Oktober	2.074	47	267	275	278	282	322	96	161	156	87	103
November	1.754	24	292	182	279	218	261	75	143	136	54	90
December	2.312	19	355	283	428	278	346	104	159	134	76	129
2004												
Januari	2.249	54	321	218	398	234	337	95	207	184	74	127
Februari	2.201	26	346	256	382	280	388	63	118	154	94	95

Niet-woongebouwen, indeling per provincie

	België	Brussels Hfdst. Gewest	Antwer- pen	Lim- burg	Oost- Vlaan- deren	Vlaams Brabant	West- Vlaan- deren	Waals Brabant	Hene- gouwen	Luik	Luxem- burg	Namen
2002	4.539	47	825	488	741	164	839	67	447	431	229	261
2003	3.860	40	766	590	604	129	789	60	240	330	185	126
2004	695	10	153	92	120	34	159	5	33	44	23	23
2003												
Januari	263	4	39	43	36	4	71	0	19	20	19	8
Februari	293	5	43	46	58	11	66	4	11	29	12	8
Maart	300	7	64	44	46	7	55	1	25	28	16	7
April	326	9	70	50	58	9	49	5	17	32	20	7
Mei	312	3	59	52	31	8	80	2	19	25	12	20
Juni	329	2	65	51	47	12	69	5	18	35	17	7
Juli	341	2	77	66	41	15	49	9	24	33	14	10
Augustus	282	0	66	32	39	10	62	5	19	21	15	12
September	339	4	58	42	61	18	71	5	20	30	19	9
Oktober	370	1	75	50	58	13	72	3	29	41	13	14
November	336	1	72	43	60	6	78	7	20	16	16	17
December	369	2	77	71	68	15	67	14	18	19	12	6
2004												
Januari	328	5	67	47	58	19	60	2	21	19	14	15
Februari	367	5	85	45	62	15	98	3	12	25	9	8

Bouwvergunningen

Woongebouwen

	Totaal aantal		Volume (in m ³)	Oppervlakte (in m ²)		Aantal gebouwen met één woning
	Gebouwen	Woningen		Bewoonbare	Totale	
2002	23.767	41.970	24.924.144	4.488.262	8.287.364	21.443
2003	25.143	45.044	27.098.032	4.845.216	8.957.145	22.441
2004	4.450	8.689	5.122.240	905.209	1.696.243	3.934
2003						
Januari	1.956	3.366	1.926.544	356.477	644.858	1.767
Februari	1.825	3.182	1.894.484	335.943	620.359	1.639
Maart	2.245	3.898	2.366.505	420.459	781.782	2.011
April	2.275	4.164	2.502.577	443.874	837.691	2.047
Mei	2.080	3.491	2.152.239	385.280	711.986	1.873
Juni	2.260	4.116	2.501.200	435.941	808.387	2.013
Juli	2.245	3.773	2.443.425	440.492	806.225	2.019
Augustus	1.867	3.692	2.158.139	388.513	715.752	1.662
September	2.251	3.951	2.268.639	403.673	748.153	2.014
Oktober	2.074	3.742	2.244.961	402.896	750.313	1.849
November	1.754	3.219	1.946.670	347.170	637.785	1.528
December	2.312	4.450	2.692.703	484.530	893.893	2.021
2004						
Januari	2.249	4.743	2.691.273	477.906	900.416	1.961
Februari	2.201	3.946	2.430.966	427.308	795.829	1.974

Niet-woongebouwen

	Aantal gebouwen	Volume (in m ³)	Totale oppervlakte (in m ²)
2002	4.539	34.903.536	5.998.047
2003	3.860	29.398.464	4.897.404
2004	695	7.489.335	1.398.840
2003			
Januari	263	1.813.317	325.441
Februari	293	2.732.329	396.255
Maart	300	2.239.687	369.818
April	326	2.174.131	459.075
Mei	312	1.933.789	330.464
Juni	329	3.090.583	472.447
Juli	341	2.187.743	428.890
Augustus	282	1.631.071	312.830
September	339	3.752.756	547.864
Oktober	370	2.384.090	375.374
November	336	2.614.043	386.863
December	369	2.845.025	492.102
2004			
Januari	328	3.791.181	704.017
Februari	367	3.698.153	694.828

Niet-woongebouwen, indeling naar volume

	Minder dan 3000 m ³			3000 tot 9999 m ³			10000 tot 19999 m ³		
	Aantal gebouwen	Volume (in m ³)	Tot. oppervl. (in m ²)	Aantal gebouwen	Volume (in m ³)	Tot. oppervl. (in m ²)	Aantal gebouwen	Volume (in m ³)	Tot. oppervl. (in m ²)
2002	2.791	2.597.587	657.359	1.124	6.184.888	1.252.612	296	4.070.270	748.993
2003	2.339	2.149.976	547.085	982	5.328.117	1.082.663	268	3.833.199	684.515
2004	411	369.595	95.249	150	800.034	152.998	61	865.843	150.157
2003									
Januari	162	145.602	38.221	64	345.022	74.195	20	282.060	47.208
Februari	170	154.293	41.656	85	458.084	92.614	16	229.439	50.816
Maart	161	145.367	35.503	103	573.372	126.295	17	251.293	48.939
April	192	176.942	44.221	81	457.915	89.060	32	447.331	82.444
Mei	191	189.095	44.766	80	422.379	87.908	22	305.647	51.711
Juni	195	179.851	44.598	87	468.998	91.325	19	271.265	41.504
Juli	225	181.505	46.301	70	372.890	78.252	24	330.976	57.565
Augustus	174	189.339	49.595	78	414.045	87.773	14	215.458	42.913
September	204	198.446	51.990	88	466.151	86.353	24	332.631	54.144
Oktober	238	209.073	51.692	85	450.750	87.372	24	348.985	62.159
November	209	190.605	48.591	68	356.937	72.361	32	459.683	78.365
December	218	189.858	49.951	93	541.574	109.155	24	358.431	66.747
2004									
Januari	205	182.051	48.490	69	360.923	72.979	23	313.446	52.000
Februari	206	187.544	46.759	81	439.111	80.019	38	552.397	98.157

	20000 tot 49999 m ³			50000 m ³ en meer		
	Aantal gebouwen	Volume (in m ³)	Totale oppervlakte (in m ²)	Aantal gebouwen	Volume (in m ³)	Totale oppervlakte (in m ²)
2002	222	6.973.313	1.208.551	106	15.077.572	2.130.533
2003	175	5.336.084	942.555	93	12.751.203	1.640.635
2004	46	1.351.210	259.261	29	4.102.657	741.186
2003						
Januari	10	317.607	58.369	7	723.027	107.447
Februari	16	517.406	116.077	6	1.373.108	95.093
Maart	12	335.863	77.535	7	933.793	81.546
April	13	424.379	73.671	7	667.566	169.679
Mei	11	326.351	59.186	7	690.320	86.898
Juni	18	522.709	84.710	9	1.647.763	210.314
Juli	16	536.090	81.444	6	766.284	165.331
Augustus	9	272.524	50.337	7	539.706	82.216
September	16	455.747	71.409	7	2.299.783	283.974
Oktober	13	404.819	66.619	9	970.465	107.535
November	16	470.857	68.188	10	1.135.964	119.364
December	24	751.736	135.013	10	1.003.429	131.240
2004						
Januari	17	537.734	125.877	15	2.397.031	404.674
Februari	29	813.476	133.385	14	1.705.627	336.512

Bouwvergunningen

Verbouwingen bij woongebouwen, indeling per provincie

	België	Brussels Hfdst. Gewest	Antwer- pen	Limburg	Oost- Vlaan- deren	Vlaams Brabant	West- Vlaan- deren	Waals Brabant	Hene- gouwen	Luik	Luxem- burg	Namen
2002	25.137	733	4.132	2.267	4.936	2.072	3.981	811	2.163	2.283	673	1.086
2003	28.667	922	4.610	2.919	5.072	2.676	4.401	1.037	2.378	2.633	782	1.261
2004	4.507	171	722	424	847	445	708	174	370	360	122	165
2003												
Januari	1.875	54	278	168	339	172	324	57	162	173	57	91
Februari	2.042	51	341	183	383	173	332	72	162	191	62	92
Maart	2.409	61	434	257	479	205	403	70	190	188	56	66
April	2.559	72	430	279	421	204	400	93	199	250	80	131
Mei	2.601	67	494	196	425	226	443	79	246	226	83	115
Juni	2.726	66	419	306	510	289	388	91	219	253	58	128
Juli	2.669	79	366	306	461	249	387	129	232	256	70	134
Augustus	2.391	98	340	283	367	203	380	76	213	259	65	106
September	2.601	121	391	265	460	257	379	101	208	229	83	106
Oktober	2.319	80	315	242	393	271	343	83	194	238	69	92
November	2.083	68	356	196	387	191	314	82	176	174	42	96
December	2.417	104	447	237	446	237	308	104	176	197	57	104
2004												
Januari	2.221	110	352	211	405	194	339	75	179	203	68	86
Februari	2.286	61	370	213	442	251	369	100	191	157	54	79

Verbouwingen bij niet-woongebouwen, indeling per provincie

	België	Brussels Hfdst. Gewest	Antwer- pen	Limburg	Oost- Vlaan- deren	Vlaams Brabant	West- Vlaan- deren	Waals Brabant	Hene- gouwen	Luik	Luxem- burg	Namen
2002	6.110	176	1.140	602	1.155	467	1.182	161	461	386	143	237
2003	6.370	183	1.150	688	1.264	449	1.416	129	376	389	134	194
2004	1.038	24	201	90	216	71	231	12	70	57	31	33
2003												
Januari	496	21	86	45	102	37	98	19	27	28	17	16
Februari	506	7	79	51	122	39	122	11	24	27	11	13
Maart	592	18	112	61	134	32	140	10	31	29	10	15
April	490	29	88	42	85	38	117	8	25	35	6	17
Mei	517	15	93	68	69	28	132	13	44	27	9	18
Juni	537	14	91	56	116	41	116	10	37	30	10	15
Juli	537	13	100	45	109	46	117	8	34	39	13	12
Augustus	558	15	113	63	88	41	124	5	39	40	10	19
September	563	19	67	81	122	42	143	4	24	34	11	16
Oktober	514	16	87	51	87	37	129	11	25	39	11	21
November	459	9	101	58	97	22	87	11	30	22	12	10
December	603	6	132	66	133	47	91	18	37	38	14	21
2004												
Januari	453	9	78	30	90	31	105	4	38	29	22	17
Februari	585	15	123	60	127	40	126	9	32	28	9	16

Bouwvergunningen

Woongebouwen, februari 2004

	Totaal aantal		Volume (in m ³)	oppervlakte (in m ²)		Aantal ge- bouwen met één woning	Aantal verbou- wingen
	Gebouwen	Woningen		Bewoonbare	Totale		
België	2.201	3.946	2.430.966	427.308	795.829	1.974	2.286
Brussels Hoofdstedelijk Gewest	26	283	159.560	25.948	53.950	6	61
Vlaams Gewest	1.651	2.981	1.833.981	323.502	585.214	1.472	1.644
Provincie Antwerpen	346	684	444.793	71.734	143.696	301	370
Antwerpen	116	346	193.697	32.601	63.494	90	163
Mechelen	94	181	120.666	19.114	39.475	83	93
Turnhout	136	157	130.436	20.021	40.731	129	114
Provincie Limburg	256	553	383.412	62.280	118.985	226	213
Hasselt	111	318	222.342	33.893	65.335	101	92
Maaseik	79	111	73.993	14.022	25.373	70	61
Tongeren	65	124	87.081	14.366	28.279	55	59
Provincie Oost-Vlaanderen	382	680	384.083	77.631	121.388	324	442
Aalst	53	106	56.419	11.468	17.087	46	67
Dendermonde	50	94	53.502	10.429	17.331	42	47
Eeklo	32	65	33.452	6.943	10.308	23	35
Gent	141	215	125.233	26.476	38.887	129	201
Oudenaarde	26	27	19.314	4.063	6.398	25	37
Sint-Niklaas	80	173	96.169	18.254	31.379	59	54
Provincie Vlaams-Brabant	280	395	289.457	48.333	98.114	254	251
Halle-Vilvoorde	150	234	141.357	24.819	47.406	128	123
Leuven	130	161	148.105	23.515	50.711	126	128
Provincie West-Vlaanderen	388	669	332.242	63.541	103.044	367	369
Brugge	56	146	91.888	15.794	26.101	48	110
Diksmuide	14	14	12.811	2.427	3.649	14	26
Ieper	22	22	18.239	3.392	5.417	22	40
Kortrijk	69	88	55.192	11.219	17.483	67	96
Oostende	150	160	47.054	12.276	18.026	148	16
Roeselare	33	86	51.633	8.469	15.437	30	45
Tielt	37	54	31.927	6.009	9.653	35	22
Veurne	7	100	23.505	3.955	7.282	2	13

Bouwvergunningen

Woongebouwen, februari 2004 - vervolg en einde

	Totaal aantal		Volume (in m ³)	oppervlakte (in m ²)		Aantal ge- bouwen met één woning	Aantal verbou- wingen
	Gebouwen	Woningen		Bewoonbare	Totale		
Waals Gewest	524	683	437.427	77.859	156.668	495	581
Provincie Waals-Brabant	63	79	55.253	9.174	19.252	59	100
Nijvel	63	79	55.253	9.174	19.252	59	100
Provincie Henegouwen	118	191	107.224	20.932	39.018	114	191
Aat	16	16	9.784	1.626	3.141	16	14
Charleroi	36	85	37.821	9.302	15.223	33	47
Bergen	26	26	16.164	2.926	5.846	26	37
Moeskroen	8	33	20.744	3.054	6.756	7	20
Zinnik	12	12	7.387	1.276	2.719	12	30
Thuin	13	13	8.856	1.438	2.844	13	17
Doornik	7	7	6.468	1.310	2.489	7	26
Provincie Luik	154	196	127.593	22.314	45.640	144	157
Hoei	24	24	12.814	2.739	4.909	24	28
Luik	64	97	58.504	9.846	21.228	59	74
Verviers	42	50	39.067	6.623	13.384	38	41
Borgworm	24	25	17.210	3.106	6.118	23	14
Provincie Luxemburg	94	110	81.116	13.922	28.931	90	54
Aarlen	10	13	9.602	1.599	3.413	8	11
Bastenaken	33	33	27.749	4.938	10.124	33	10
Marche-en-Famenne	15	27	17.849	2.973	5.656	14	9
Neufchâteau	23	24	15.875	2.713	5.829	22	11
Virton	13	13	10.041	1.699	3.910	13	13
Provincie Namen	95	107	66.248	11.519	23.832	88	79
Dinant	34	37	20.918	3.932	7.760	33	14
Namen	47	51	34.868	5.869	12.456	45	59
Philippeville	14	19	10.462	1.718	3.617	10	6

Bouwvergunningen

Niet-woongebouwen, februari 2004

	Totaal aantal		Volume (in m ³)	Oppervlakte (in m ²)	
	Gebouwen	Woningen		Bewoonbare	Totale
België	367	137	3.698.153	11.201	694.828
Brussels Hoofdstedelijk Gewest	5	0	186.743	0	47.703
Vlaams Gewest	306	131	3.060.712	10.652	555.995
Provincie Antwerpen	85	96	1.275.165	6.513	285.813
Antwerpen	36	83	891.093	5.312	227.854
Mechelen	27	6	204.480	367	35.832
Turnhout	22	7	179.592	833	22.128
Provincie Limburg	45	9	219.619	757	36.464
Hasselt	13	5	132.921	505	21.703
Maaseik	26	2	62.095	217	10.409
Tongeren	5	1	24.604	35	4.352
Provincie Oost-Vlaanderen	62	13	612.195	1.639	79.623
Aalst	8	7	63.556	642	14.695
Dendermonde	7	0	20.483	0	3.404
Eeklo	4	0	2.736	0	585
Gent	29	4	472.771	742	51.311
Oudenaarde	6	1	37.723	129	6.466
Sint-Niklaas	9	1	14.926	127	3.162
Provincie Vlaams-Brabant	15	4	297.971	603	63.979
Halle-Vilvoorde	8	4	281.470	603	60.652
Leuven	6	0	16.501	0	3.328
Provincie West-Vlaanderen	98	10	655.765	1.140	90.119
Brugge	14	1	211.631	187	21.987
Diksmuide	13	1	136.314	123	19.518
Ieper	9	0	45.194	0	6.889
Kortrijk	17	1	81.920	164	12.528
Oostende	11	3	47.429	285	8.265
Roeselare	12	1	78.971	111	11.902
Tielt	14	2	47.722	269	8.039
Veurne	7	0	6.586	0	990

Bouwvergunningen

Niet-woongebouwen, februari 2004 - vervolg en einde

	Totaal aantal		Volume (in m ³)	Oppervlakte (in m ²)	
	Gebouwen	Woningen		Bewoonbare	Totale
Waals Gewest	57	6	450.698	548	91.130
Provincie Waals-Brabant	3	0	5.020	0	824
Nijvel	3	0	5.020	0	824
Provincie Henegouwen	12	0	75.379	0	20.533
Aat	1	0	16.232	0	2.224
Charleroi	3	0	19.580	0	4.046
Bergen	2	0	38.896	0	14.026
Moeskroen	1	0	569	0	199
Zinnik	4	0	103	0	38
Thuin	0	0	0	0	0
Doornik	0	0	0	0	0
Provincie Luik	25	3	214.111	437	39.829
Hoei	1	0	1.960	0	588
Luik	14	2	82.435	339	14.994
Verviers	9	1	129.715	98	24.248
Borgworm	0	0	0	0	0
Provincie Luxemburg	9	3	29.141	111	3.823
Aarlen	0	0	0	0	0
Bastenaken	0	0	0	0	0
Marche-en-Famenne	1	0	23.035	0	2.158
Neufchâteau	7	3	5.705	111	1.505
Virton	1	0	400	0	160
Provincie Namen	8	0	127.047	0	26.121
Dinant	4	0	73.188	0	6.928
Namen	4	0	53.859	0	19.193
Philippeville	0	0	0	0	0

Bouwvergunningen

Niet-woongebouwen, indeling naar bestemming, februari 2004

	Aantal gebouwen	Volume (in m ³)	Totale oppervlakte (in m ²)
Totaal	367	3.698.153	694.828
Land, tuinbouw, veeteelt	84	742.701	125.873
Industrie, bouwnijverheid en ambacht	137	1.438.240	210.645
Opslag, behandeling (openbare bedrijven)	5	222.901	15.407
Vervoer en communicatie	14	21.015	3.066
Zakelijke dienstverlening	0	0	0
Handel	28	487.393	124.987
Horeca	2	1.659	532
Persoonsverzorging	3	6.616	1.909
Openbare besturen en parastatalen	1	5.042	1.265
Particuliere administratie	12	269.438	86.896
Cultuur en ontspanning	17	152.545	33.669
Sport	10	95.126	14.527
Parkeergarages	52	255.334	76.017
Andere (kerk, kapel)	1	146	36

II. Begonnen gebouwen

Volgens reële datum van begin van de werken,
ontbrekende informatie is bijgeschat

(als gevolg van afrondingen kunnen de totalen verschillen
van de som van de waarden van de delen)

Begin werkzaamheden

Woongebouwen, indeling per provincie

	België	Brussels Hfdst. Gewest	Antwer- pen	Limburg	Oost- Vlaan- deren	Vlaams Brabant	West- Vlaan- deren	Waals Brabant	Hene- gouwen	Luik	Luxem- burg	Namen
2002	22.136	233	3.169	2.304	3.673	2.444	3.474	1.012	1.838	1.862	915	1.212
2003	22.230	356	3.237	2.424	3.873	2.530	3.223	1.002	1.763	1.839	824	1.157
2004	1.545	42	212	158	260	239	216	82	93	97	61	84
2002												
December	1.351	16	196	129	259	179	205	69	102	86	50	62
2003												
Januari	1.615	35	227	229	285	241	198	59	109	115	48	68
Februari	1.698	42	271	159	311	194	274	69	137	102	51	87
Maart	2.253	41	322	218	445	246	269	106	212	188	77	127
April	2.091	27	272	220	353	235	292	117	170	220	88	99
Mei	1.995	21	317	230	343	201	294	69	158	165	97	100
Juni	2.040	27	316	234	313	222	270	91	177	171	83	135
Juli	1.441	14	197	168	245	153	203	53	115	149	61	82
Augustus	1.857	26	291	219	329	177	238	62	155	168	74	118
September	2.344	45	314	227	417	266	371	155	168	181	92	108
Oktober	1.901	34	283	211	332	193	315	79	163	148	59	84
November	1.624	22	240	172	259	223	261	80	112	127	48	80
December	1.371	22	187	137	241	179	238	62	87	105	46	69
2004												
Januari	1.545	42	212	158	260	239	216	82	93	97	61	84

Niet-woongebouwen, indeling per provincie

	België	Brussels Hfdst. Gewest	Antwer- pen	Limburg	Oost- Vlaan- deren	Vlaams Brabant	West- Vlaan- deren	Waals Brabant	Hene- gouwen	Luik	Luxem- burg	Namen
2002	4.413	42	710	465	726	177	842	80	483	409	206	277
2003	3.467	40	682	483	558	120	684	43	249	313	161	136
2004	258	2	55	32	43	12	48	5	20	20	11	11
2002												
December	268	4	55	35	39	15	41	6	22	28	14	9
2003												
Januari	267	3	53	26	45	13	47	3	28	26	11	11
Februari	289	6	60	35	47	8	61	3	26	20	13	9
Maart	317	6	59	40	52	17	56	4	22	31	16	15
April	278	4	53	43	41	7	57	3	22	26	13	11
Mei	300	4	58	50	52	6	54	4	16	25	20	11
Juni	307	5	65	44	42	6	61	5	18	29	15	16
Juli	257	2	53	39	38	6	51	2	19	23	13	12
Augustus	326	1	60	49	58	11	67	4	22	30	14	10
September	323	5	58	49	42	15	65	6	20	32	17	14
Oktober	296	1	60	34	48	10	71	3	22	30	11	8
November	265	1	52	43	43	14	50	2	17	24	9	10
December	242	2	51	31	50	7	44	4	17	17	9	9
2004												
Januari	258	2	55	32	43	12	48	5	20	20	11	11

Begin werkzaamheden

Woongebouwen

	Totaal aantal		Volume (in m ³)	Oppervlakte (in m ²)		Aantal gebouwen met één woning
	Gebouwen	Woningen		Bewoonbare	Totale	
2002	22.136	38.045	22.986.293	4.185.310	7.646.878	20.075
2003	22.230	39.095	23.683.021	4.253.907	7.811.148	19.945
2004	1.545	2.805	1.694.734	303.849	563.808	1.341
2002						
December	1.351	2.546	1.481.245	268.142	490.514	1.203
2003						
Januari	1.615	3.016	1.727.108	312.064	565.461	1.429
Februari	1.698	3.159	1.787.741	325.400	589.316	1.505
Maart	2.253	3.650	2.288.307	419.855	761.153	2.034
April	2.091	3.732	2.261.877	409.613	746.563	1.898
Mei	1.995	3.166	1.979.278	357.171	654.185	1.821
Juni	2.040	3.392	2.125.378	377.649	699.046	1.846
Juli	1.441	2.487	1.593.533	276.210	512.691	1.290
Augustus	1.857	3.066	1.940.249	346.790	638.710	1.675
September	2.344	4.565	2.667.828	476.982	886.472	2.097
Oktober	1.901	3.370	2.029.235	366.237	672.390	1.701
November	1.624	2.929	1.751.918	308.841	584.195	1.436
December	1.371	2.563	1.530.569	277.095	500.966	1.213
2004						
Januari	1.545	2.805	1.694.734	303.849	563.808	1.341

Niet-woongebouwen

	Aantal gebouwen	Volume (in m ³)	Totale oppervlakte (in m ²)
2002	4.413	33.372.209	5.636.685
2003	3.467	26.158.086	4.407.360
2004	258	2.613.179	397.499
2002			
December	268	2.198.301	388.070
2003			
Januari	267	2.222.224	404.906
Februari	289	2.142.420	360.147
Maart	317	2.392.206	414.684
April	278	1.835.281	326.404
Mei	300	2.278.989	385.815
Juni	307	1.936.000	354.028
Juli	257	1.698.756	303.515
Augustus	326	2.523.055	428.066
September	323	3.584.067	508.975
Oktober	296	1.751.240	304.098
November	265	2.060.296	327.560
December	242	1.733.552	289.162
2004			
Januari	258	2.613.179	397.499

Begin werkzaamheden

Niet-woongebouwen, indeling naar volume

	Minder dan 3000 m ³			3000 tot 9999 m ³			10000 tot 19999 m ³		
	Aantal gebouwen	Volume (in m ³)	Tot. oppervl. (in m ²)	Aantal gebouwen	Volume (in m ³)	Tot. oppervl. (in m ²)	Aantal gebouwen	Volume (in m ³)	Tot. oppervl. (in m ²)
2002	2.736	2.497.652	624.387	1.116	6.112.498	1.224.156	276	3.862.984	705.137
2003	2.109	1.975.915	500.685	885	4.867.594	988.023	226	3.136.790	569.597
2004	152	138.960	37.044	64	354.191	70.196	20	278.534	49.022
2002									
December	159	164.391	42.324	72	401.763	81.944	21	296.808	52.360
2003									
Januari	152	147.163	37.975	69	403.726	84.102	19	252.277	47.874
Februari	174	168.186	43.521	73	397.008	84.100	19	243.931	44.923
Maart	192	189.024	50.734	82	438.848	88.487	19	273.217	47.906
April	173	154.642	38.601	68	371.486	77.430	19	272.640	48.180
Mei	189	188.741	46.056	72	400.732	84.111	18	255.658	45.602
Juni	183	153.893	38.787	84	461.836	89.427	21	297.466	51.871
Juli	163	141.994	34.774	60	333.708	67.965	19	250.383	47.869
Augustus	197	191.324	47.482	82	451.794	89.208	24	352.097	64.541
September	192	180.423	44.745	87	458.943	91.972	18	245.157	45.760
Oktober	187	178.199	46.289	74	406.507	80.988	21	282.622	55.902
November	161	147.705	37.076	70	396.432	79.606	15	215.303	35.547
December	146	134.621	34.645	64	346.574	70.627	14	196.039	33.622
2004									
Januari	152	138.960	37.044	64	354.191	70.196	20	278.534	49.022
	20000 tot 49999 m ³			50000 m ³ en meer					
	Aantal gebouwen	Volume (in m ³)	Totale oppervlakte (in m ²)	Aantal gebouwen	Volume (in m ³)	Totale oppervlakte (in m ²)			
2002	184	5.698.750	981.285	101	15.201.116	2.102.305			
2003	157	4.899.397	862.817	84	11.279.281	1.486.829			
2004	13	389.113	76.954	9	1.452.455	164.332			
2002									
December	10	326.090	56.276	6	1.009.313	155.214			
2003									
Januari	21	677.494	113.161	6	741.654	121.839			
Februari	15	470.424	80.595	8	862.895	107.048			
Maart	14	475.876	99.209	9	1.015.311	128.378			
April	11	310.350	56.047	7	726.263	106.209			
Mei	12	386.536	80.087	8	1.047.426	130.025			
Juni	13	408.057	73.786	6	614.864	100.227			
Juli	9	306.258	51.254	5	666.480	101.705			
Augustus	15	452.909	80.106	7	1.075.027	146.794			
September	16	478.101	84.270	10	2.221.497	242.255			
Oktober	11	336.646	52.371	3	547.340	68.589			
November	9	267.626	43.464	9	1.033.281	131.912			
December	11	329.120	48.467	6	727.243	101.848			
2004									
Januari	13	389.113	76.954	9	1.452.455	164.332			

Begin werkzaamheden

Verbouwingen bij woongebouwen, indeling per provincie

	België	Brussels Hfdst. Gewest	Antwer- pen	Limburg	Oost- Vlaan- deren	Vlaams Brabant	West- Vlaan- deren	Waals Brabant	Hene- gouwen	Luik	Luxem- burg	Namen
2002	23.265	668	3.644	2.046	4.596	1.974	3.740	828	1.921	2.191	613	1.053
2003	24.689	797	3.912	2.431	4.513	2.207	3.973	847	1.988	2.290	634	1.098
2004	1.703	89	251	163	302	212	240	77	124	131	46	69
2002												
December	1.511	41	276	146	301	130	236	51	113	119	41	59
2003												
Januari	1.591	40	275	144	324	140	261	47	120	138	40	63
Februari	1.659	70	259	157	324	142	268	53	137	144	37	68
Maart	2.151	80	324	200	395	215	363	83	177	170	50	94
April	2.284	62	378	225	411	204	392	71	192	182	56	111
Mei	2.130	65	372	214	370	164	341	68	192	192	61	91
Juni	2.251	62	377	232	411	193	353	75	184	195	56	114
Juli	2.034	36	311	229	397	142	325	58	179	201	57	98
Augustus	2.346	50	373	232	443	180	391	77	191	242	63	104
September	2.533	97	377	252	420	257	386	111	195	241	78	119
Oktober	2.133	65	327	202	388	203	343	75	173	224	53	80
November	1.923	81	283	185	341	214	296	68	143	188	39	86
December	1.654	89	256	159	289	153	254	61	105	173	44	70
2004												
Januari	1.703	89	251	163	302	212	240	77	124	131	46	69

Verbouwingen bij niet-woongebouwen, indeling per provincie

	België	Brussels Hfdst. Gewest	Antwer- pen	Limburg	Oost- Vlaan- deren	Vlaams Brabant	West- Vlaan- deren	Waals Brabant	Hene- gouwen	Luik	Luxem- burg	Namen
2002	5.515	170	970	573	1.063	433	1.040	146	386	383	143	212
2003	5.701	186	1.009	576	1.117	374	1.271	124	371	373	114	187
2004	419	11	67	36	80	42	92	8	27	29	8	17
2002												
December	433	16	79	41	84	42	80	17	25	22	7	20
2003												
Januari	448	11	85	42	84	32	85	15	35	33	10	17
Februari	494	25	86	46	102	30	113	14	31	23	11	14
Maart	505	16	88	44	101	37	106	13	36	31	10	23
April	504	20	87	52	99	32	117	14	26	33	9	15
Mei	453	14	82	52	81	32	108	7	28	31	8	11
Juni	496	19	89	47	91	25	115	9	40	28	9	24
Juli	393	9	76	33	82	29	91	8	23	22	8	11
Augustus	488	11	101	40	97	32	110	8	33	33	8	14
September	544	23	85	61	105	37	123	9	32	41	12	16
Oktober	517	13	74	62	101	29	131	9	33	38	11	16
November	441	12	82	47	87	31	98	8	27	28	8	14
December	418	13	74	50	87	28	74	10	27	32	10	12
2004												
Januari	419	11	67	36	80	42	92	8	27	29	8	17

Begin werkzaamheden

Woongebouwen, januari 2004

	Totaal aantal		Volume (in m ³)	Oppervlakte (in m ²)		Aantal ge- bouwen met één woning	Aantal verbou- wingen
	Gebouwen	Woningen		Bewoonbare	Totale		
België	1.545	2.805	1.694.734	303.849	563.808	1.341	1.703
Brussels Hoofdstedelijk Gewest	42	173	94.181	16.027	33.696	32	89
Vlaams Gewest	1.085	2.034	1.243.556	226.787	403.985	938	1.167
Provincie Antwerpen	212	420	261.604	44.446	86.507	174	251
Antwerpen	88	174	112.973	19.780	37.653	73	114
Mechelen	38	81	49.564	8.146	16.208	27	74
Turnhout	86	165	99.096	16.521	32.662	73	63
Provincie Limburg	158	292	183.627	31.071	59.649	133	163
Hasselt	73	161	94.181	15.965	31.263	61	78
Maaseik	59	82	59.434	9.954	18.581	52	48
Tongeren	26	49	30.033	5.152	9.806	20	37
Provincie Oost-Vlaanderen	260	459	309.351	61.631	95.753	227	302
Aalst	39	67	42.512	8.430	13.774	34	32
Dendermonde	40	57	33.616	7.137	10.642	36	37
Eeklo	23	33	20.698	4.236	6.417	19	31
Gent	79	175	131.991	26.173	39.941	66	126
Oudenaarde	25	37	24.963	4.959	7.825	24	29
Sint-Niklaas	55	90	55.607	10.699	17.177	48	46
Provincie Vlaams-Brabant	239	319	217.314	35.470	72.880	217	212
Halle-Vilvoorde	163	223	144.115	23.766	48.379	145	137
Leuven	77	96	73.217	11.704	24.511	72	76
Provincie West-Vlaanderen	216	544	271.661	54.170	89.196	187	240
Brugge	42	115	56.562	11.317	18.270	37	63
Diksmuide	10	18	11.046	2.075	3.463	8	12
Ieper	19	21	18.165	3.483	5.534	18	21
Kortrijk	39	60	39.774	7.947	12.902	36	54
Oostende	32	96	37.315	7.243	12.207	26	19
Roeselare	44	92	52.863	10.511	17.245	38	36
Tielt	14	20	14.936	2.818	4.865	14	22
Veurne	16	123	41.039	8.778	14.725	11	13

Begin werkzaamheden

Woongebouwen, januari 2004 - vervolg en einde

	Totaal aantal		Volume (in m ³)	Oppervlakte (in m ²)		Aantal ge- bouwen met één woning	Aantal verbou- wingen
	Gebouwen	Woningen		Bewoonbare	Totale		
Waals Gewest	418	598	357.023	61.036	126.164	371	448
Provincie Waals-Brabant	82	114	72.838	12.336	25.655	78	77
Nijvel	82	114	72.838	12.336	25.655	78	77
Provincie Henegouwen	93	125	71.494	12.262	24.572	86	124
Aat	6	8	4.310	796	1.532	6	10
Charleroi	22	33	19.163	3.264	6.731	19	32
Bergen	18	27	12.670	2.238	4.307	16	20
Moeskroen	5	6	4.045	719	1.338	5	6
Zinnik	15	18	10.787	1.940	3.895	14	25
Thuin	10	14	9.006	1.377	3.061	9	15
Doornik	16	19	11.517	1.930	3.711	16	15
Provincie Luik	97	127	82.664	14.833	27.588	90	131
Hoei	26	26	16.615	3.653	5.877	25	19
Luik	43	67	43.613	7.232	13.792	38	69
Verviers	20	23	15.450	2.742	5.490	19	37
Borgworm	8	10	6.995	1.207	2.431	8	6
Provincie Luxemburg	61	102	61.895	9.621	24.350	42	46
Aarlen	26	63	32.697	4.627	13.758	8	13
Bastenaken	6	7	5.550	913	2.011	6	4
Marche-en-Famenne	6	8	4.792	885	1.694	6	11
Neufchâteau	7	8	5.547	1.033	2.175	7	11
Virton	15	16	13.309	2.163	4.712	15	8
Provincie Namen	84	130	68.132	11.984	23.999	75	69
Dinant	26	27	17.782	3.089	5.858	26	13
Namen	45	81	38.594	6.906	14.225	38	43
Philippeville	12	22	11.757	1.990	3.917	11	14

Begin werkzaamheden

Niet-woongebouwen, januari 2004

	Totaal aantal		Volume (in m ³)	Oppervlakte (in m ²)	
	Gebouwen	Woningen		Bewoonbare	Totale
België	258	55	2.613.179	6.664	397.499
Brussels Hoofdstedelijk Gewest	2	2	98.745	144	28.374
Vlaams Gewest	189	44	2.043.557	5.264	284.313
Provincie Antwerpen	55	19	805.489	1.793	89.264
Antwerpen	22	8	126.180	620	20.590
Mechelen	8	0	575.955	75	50.049
Turnhout	26	11	103.371	1.098	18.633
Provincie Limburg	32	7	145.486	812	22.846
Hasselt	12	3	82.531	345	11.095
Maaseik	13	3	42.148	325	7.692
Tongeren	7	1	20.815	142	4.059
Provincie Oost-Vlaanderen	43	9	417.012	1.081	70.390
Aalst	6	2	43.035	169	5.940
Dendermonde	5	0	74.480	35	19.309
Eeklo	4	1	36.645	83	6.468
Gent	15	4	196.980	446	27.391
Oudenaarde	5	1	27.471	211	4.670
Sint-Niklaas	8	1	38.408	137	6.612
Provincie Vlaams-Brabant	12	2	101.778	262	20.928
Halle-Vilvoorde	9	1	81.802	223	16.730
Leuven	2	0	19.976	39	4.199
Provincie West-Vlaanderen	48	8	573.828	1.315	80.909
Brugge	6	2	40.821	266	6.658
Diksmuide	4	1	17.129	128	3.426
Ieper	6	0	17.815	3	3.647
Kortrijk	10	2	248.351	426	30.911
Oostende	3	0	72.322	36	8.266
Roeselare	8	1	73.621	226	14.677
Tielt	7	1	91.758	222	10.901
Veurne	3	0	12.024	8	2.427

Begin werkzaamheden

Niet-woongebouwen, januari 2004 - vervolg en einde

	Totaal aantal		Volume (in m ³)	Oppervlakte (in m ²)	
	Gebouwen	Woningen		Bewoonbare	Totale
Waals Gewest	67	8	470.891	1.257	84.824
Provincie Waals-Brabant	5	0	56.133	38	13.859
Provincie Henegouwen	20	1	223.225	118	32.109
Aat	5	0	24.307	11	4.999
Charleroi	6	0	38.684	22	6.850
Bergen	2	0	60.923	6	7.926
Moeskroen	3	0	16.709	1	2.390
Zinnik	1	0	5.909	34	1.129
Thuin	2	0	35.950	2	4.626
Doornik	2	0	40.746	41	4.191
Provincie Luik	20	6	101.739	960	19.125
Hoei	3	1	10.124	203	1.669
Luik	7	1	49.286	302	8.827
Verviers	7	2	37.162	240	7.294
Borgworm	3	1	5.167	215	1.334
Provincie Luxemburg	11	0	29.269	53	5.473
Aarlen	2	0	8.472	0	1.059
Bastenaken	4	0	8.410	0	1.883
Marche-en-Famenne	2	0	2.912	41	746
Neufchâteau	2	0	7.084	9	1.385
Virton	1	0	2.391	3	400
Provincie Namen	11	1	60.542	87	14.261
Dinant	3	0	5.296	25	1.043
Namen	6	1	53.508	59	12.854
Philippeville	2	0	1.738	3	364

Begin werkzaamheden

Niet-woongebouwen, indeling naar bestemming, januari 2004

	Aantal gebouwen	Volume (in m ³)	Totale oppervlakte (in m ²)
Totaal	258	2.613.179	397.499
Land, tuinbouw, veeteelt	56	210.184	42.186
Industrie, bouwnijverheid en ambacht	84	1.725.362	194.606
Opslag, behandeling (openbare bedrijven)	4	4.658	877
Vervoer en communicatie	6	3.912	783
Zakelijke dienstverlening	4	12.651	3.383
Handel	31	290.180	53.416
Horeca	7	13.859	4.182
Persoonsverzorging	6	8.047	2.594
Openbare besturen en parastatalen	1	5.557	1.379
Particuliere administratie	9	138.296	42.243
Cultuur en ontspanning	18	140.253	37.263
Sport	5	33.338	5.879
Parkeergarages	27	26.303	8.565
Andere (kerk, kapel)	0	646	184

Informatie

Het Nationaal Instituut voor de Statistiek

Waar vindt u de informatie van het N.I.S.?

In vijf grote steden van het land heeft het publiek toegang tot:

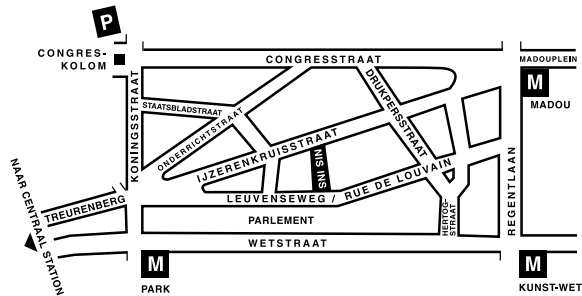
- ◇ Jaarboeken, gespecialiseerde publicaties en een selectie van diskettes en cd-rom's.
- ◇ Een leeszaal, waar men de publicaties van het N.I.S., andere ministeries en Belgische en internationale instellingen kan raadplegen.

Al onze bibliotheken zijn op werkdagen open van 9 tot 12 en van 13 tot 16 uur.

Brussel

Leuvenseweg 44, 1000 Brussel
tel. 02/548 63 65 – 02/548 63 66 fax 02/548 63 6767
e-mail : info@statbel.mineco.fgov.be

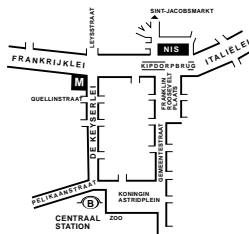
Trein (B) : Centraal Station of station Congres
Metro (M) : lijn 1A en 1B, station Park of Kunst-Wet
lijn 2, station Kunst-Wet of Madou
Tram-Bus : 92, 93, 94 halte Park
65, 66 halte Drukpersstraat
29, 63 halte Congres
Parking (P) : Administratief Centrum (betaalparking)



Antwerpen

Italiëlei 124 - bus 85, 2000 Antwerpen
tel. 03/229 07 00 fax 03/233 28 30
e-mail : info.antwerpen@statbel.mineco.fgov.be

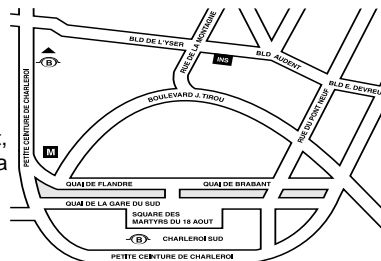
Trein (B) : Centraal Station
Metro (M) : halte Opera
Tram-Bus : vlakbij (Fr. Rooseveltplaats)



Charleroi

Tour Biarent, Bd Audent 14/5., 6000 Charleroi
tel. 071/ 27.44.14 fax 071/ 27.44.19
e-mail : info.charleroi@statbel.mineco.fgov.be

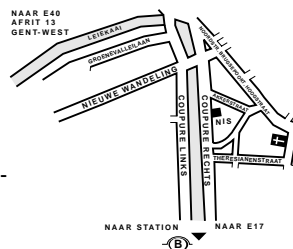
Trein (B) : Charleroi Sud, 20 min van het station (Place Buisset, Rue du Collège, place Charles II, bd Tirou, rue de la Montagne)
Bus : halte Tirou
Autoweg : kleine ring van Charleroi - uitrit Gare du Sud
Parking (P) : betaalparking tegenover het NIS



Gent

Coupure rechts 620, 9000 Gent
tel. 09/267 27 00 fax 09/267 27 29
e-mail : info.gent@statbel.mineco.fgov.be

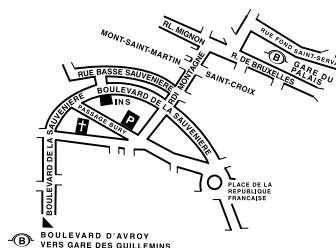
Trein (B) : Gent St.-Pieters
Tram-Bus : 40, 43 halte Theresianenstraat
Autoweg : gemakkelijk bereikbaar langs E40 (uitrit 13 - Gent-West/Drongen)
Parking (P) : op de "Coupure Rechts"



Luik

Bd de la Sauvenière 73-75, 4020 Luik
tel. 04/223 84 11 fax 04/222 49 94
e-mail : info.liege@statbel.mineco.fgov.be

Trein (B) : station Guillemins of Palais
Tram-Bus : (Guillemins) 1 et 4 halte Sauvenière
Parking (P) : Neujean (op 20 m - zelfde straatkant)
Mercure (tegenover)



Het N.I.S. verspreidt tal van producten die de Belgische socio-economische realiteit in cijfers weergeven.

Al deze producten, opgenomen in onze catalogus, kunt u verkrijgen in onze regionale centra of bij onze dienst documentatie - verkoop in Brussel. Onze catalogus wordt u op eenvoudige aanvraag toegestuurd. (zie adressen hiernaast) .

Een keuze uit onze gegevens en de lijst van onze publicaties vindt u eveneens op onze website:
<http://statbel.fgov.be>

Publicaties over de industrie (Uittreksel uit de catalogus)

Bouwnijverheid en woningen

In deze jaarlijkse publicatie vindt men cijfergegevens terug over het bestand aan woon- en andere gebouwen alsook over de toegekende bouwvergunningen en de nieuwbouw- en verbouwingswerken in het referentiejaar. Enkele tabellen geven ook het aantal afbraken.

De nieuwe gebouwen en het aantal woningen erin worden per administratief arrondissement geteld. Daartoe behoort veel informatie die dienstig kan zijn voor de analyse van de bouwsector: volume, oppervlakte, hoedanigheid van de bouwheer (particulier, staat, vzw, naamloze vennootschap...), bestemming van het gebouw (woning, handel, industrie, opslagplaats...).

Enkele andere publicaties

Algemene Publicaties

Regionaal Statistisch Jaarboek
Statistisch tijdschrift - *Maandelijks*

Grondgebied en leefmilieu

Statistiek van de bodembezetting (diskette)

Bevolking

Huishoudens en familiekeren – *Jaarlijks*
Totale bevolking op 1 januari - *jaarlijks*
Huisvesting in sociaal-economisch en geografisch perspectief - *Monografie nr. 10 Volkstelling 1991*

Samenleving

Huishoudbudgetenquête - *jaarlijks*

Economie en financiën


Verkoop van onroerende goederen – *Jaarlijks*
De conjunctuur - *maandelijks*

Landbouw

Land- en tuinbouwtelling op 15 mei - *Jaarlijks*

Handel, diensten en vervoer

Maandelijks vervoerstatistieken –
maandelijks
Binnenlandse handel - *jaarlijks*



FEDERALE OVERHEIDSDIENST
ECONOMIE, K.M.O.,
MIDDENSTAND & ENERGIE

Statistiek en
Economische Informatie

Eerste uitgave

Gedrukt door de
drukkerij van het NIS
B-1000 Brussel

Mei 2004