

Industrie en bouwnijverheid

**Industriële productie
en bouwnijverheid**

Het Nationaal Instituut voor de Statistiek biedt onpartijdige informatie tegen een redelijke prijs.

De informatie wordt conform de wet verspreid, meer bepaald voor wat betreft de privacy.

De statistieken worden ingedeeld in acht domeinen:

Algemeen	Economie en financiën
Grondgebied en leefmilieu	Landbouw en vergelijkbare activiteiten
Bevolking	Industrie
Samenleving	Diensten, handel en vervoer

Alle rechten voorbehouden. Het vertalen, bewerken, reproduceren op welke wijze dan ook, inbegrepen fotografie en microfilm, is niet toegelaten, tenzij met schriftelijke machtiging vanwege het Nationaal Instituut voor de Statistiek.

Het citeren van korte uittreksels als toelichting of bewijsvoering in een artikel, een boekbespreking of een boek is evenwel toegestaan, mits de bron duidelijk en nauwkeurig wordt vermeld.

Verantwoordelijke uitgever: Hans D'Hondt



Statistiek en
Economische Informatie

© 2003, NATIONAAL INSTITUUT VOOR DE STATISTIEK *uitgever*

B-1000 Brussel – 44 Leuvenseweg

Industrie en bouwnijverheid

Industriële productie en bouwnijverheid

Maandelijks publicatie nr. 3
Maart 2004

Inhoudsopgave

Statistiek van de industriële productie

I. PRODCOM sectoren : voornamelijk Industrie (vanaf 1/1/94)	1
A. Verdeling van de waarde van de productie en van de tewerkstelling volgens de hoofdactiviteit van de vestiging :	
- Inleiding	3
- Waarde van de industriële productie	4
- Tewerkstelling	16
B. Waarde van de bestellingen voor bepaalde bedrijfstakken volgens de hoofdactiviteit van de vestiging	36
C. Leveringen in waarde en in hoeveelheid volgens de CPA en de PRODCOM lijst :	
- Inleiding	39
- Gegevens	40
II. NIET-PRODCOM sectoren : voornamelijk Energie en Recuperatie (vanaf 1/1/94)	93
A. Omzet en tewerkstelling	
- Inleiding	95
- Omzet	96
- Tewerkstelling	98
B. Industriële productie in absolute cijfers :	
- Zuivelnijverheid	103
- Cokesfabrieken.....	104
- Nijverheid van de petroleumderivaten.....	105
- Ijzer- en staalnijverheid.....	105
- Elektriciteit.....	106
- Gas	106
- Waterdistributie	107
C. EGKS ijzer- en staalproducten	
- Aanvoer en leveringen	108
- Aanvoer, leveringen en voorraden bij de voorraadhoudende handelaars.....	109
- Verwerking	110

Statistiek van de bouwnijverheid (vanaf 1/1/95)

A. Tewerkstelling	112
B. Lonen	118
C. Nieuwe bestellingen per subsectoren	119
D. Nieuwe bestellingen per gewest.....	125

Statistiek van de bouwvergunningen en van de begonnen gebouwen

- Definities van de gebruikte termen.....	132
-------------------------------------------	-----

I. Bouwvergunningen

- Woongebouwen : indeling per provincie.....	136
- Niet-woongebouwen : indeling per provincie.....	136
- Woongebouwen.....	137
- Niet-woongebouwen.....	137
- Niet-woongebouwen : indeling naar volume.....	138
- Verbouwingen bij woongebouwen : indeling per provincie.....	139
- Verbouwingen bij niet-woongebouwen : indeling per provincie.....	139
- Woongebouwen : indeling per arrondissement.....	140
- Niet-woongebouwen : indeling per arrondissement.....	142
- Niet-woongebouwen : indeling per bestemming.....	144

II. Begonnen gebouwen volgens reële datum van start van werkzaamheden

- Woongebouwen : indeling per provincie.....	146
- Niet-woongebouw : indeling per provincie.....	146
- Woongebouwen.....	147
- Niet-woongebouwen.....	147
- Niet-woongebouwen : indeling naar volume.....	148
- Verbouwingen bij woongebouwen : indeling per provincie.....	149
- Verbouwingen bij niet-woongebouwen : indeling per provincie.....	149
- Woongebouwen : indeling per arrondissement.....	150
- Niet-woongebouwen : indeling per arrondissement.....	152
- Niet woongebouwen : indeling naar bestemming.....	154

Conventionele tekens en afkortingen

Conventionele tekens

Gegevens ontbreken	..
0 of minder dan de helft van de gebruikte eenheid	-
Voorlopige cijfers (*)	,
De komma wordt gebruikt om de eenheden af te zonderen van de decimalen	,
Niet publiceerbaar om reden vertrouwelijkheid	# #

Afkortingen

kleiner of gelijk	<=
gelijk of groter	=>
acrylonitrilbutadieenstyreen	ABS
Chemical Vapour Deposition (chemische afzetting uit de dampfase)	CVD
Isolations Prüfung	IP
Liquid Crystal Display	LCD
Physical Vapour Deposition (fysische afzetting uit de dampfase)	PVD
styreenacrylonitril	SAN
Geharmoniseerd Systeem	GS
gecombineerde nomenclatuur	GN
centigram	cg
kubieke centimeter	cm ³
kilonewton	kN
kilovar	kvar
kilovolt	kV
millimeter	mm
megapascal	MPa
ton	t
zogenaamd	z.g.
en dergelijk	e.d.
exclusief	excl.
inclusief	incl.
met betrekking tot	m.b.t.
niet elders genoemd	n.e.g.
niet opgemaakt voor de verkoop in het klein	n.o.v.k.
opgemaakt voor de verkoop in het klein	o.v.k.
vin de qualité produit dans une région déterminée (in bepaalde gebieden voortgebrachte kwaliteitswijnen)	v.q.p.r.d.

Industriële productie

I. PRODCOM sectoren

(voornamelijk Industrie)

Inleiding

1 januari 1994 betekent een keerpunt in de opstelling van maandstatistieken van de industriële productie. Tot 1993 bestond voor de meeste sectoren een specifieke maandstatistiek. De gebruikte goederennomenclatuur was een empirisch ontworpen productenlijst per bedrijfstak.

Sinds het tot stand komen van de interne markt op 1 januari '93 is de behoefte aan internationaal vergelijkbare resultaten toegenomen. Men wil de gegevens over productie kunnen koppelen aan die over de buitenlandse handel. Dit leidde tot de PRODCOM-enquête.

De meeste industriële ondernemingen met 10 of meer personeelsleden of met een jaaromzet van 2 478 935,25 EUR, en sommige andere ondernemingen met een industriële nevenactiviteit waar tenminste 20 personen werken, zijn onderworpen aan Prodcom.

Om uiteenlopende redenen worden de statistieken van enkele sectoren (energie, recuperatie, waterdistributie, slachthuizen, zuivel, ijzer en staal) nog ingezameld volgens het oude systeem.

De nieuwe nomenclatuur voor de productiestatistieken, de Prodcom-lijst, bevat ongeveer 5.700 industriële producten, hoofdzakelijk goederen, maar ook een aantal industriële diensten. Elke rubriek van de Prodcom-lijst wordt aangeduid door een code van acht cijfers. De eerste vier cijfers komen overeen met een klasse van de NACE-rev. 1. Aldus wordt een overeenstemming gerealiseerd tussen producten en activiteiten. Bovendien bestaan de rubrieken van de Prodcom-lijst uit artikelen of groepen artikelen van de gecombineerde nomenclatuur.

Er wordt geënquêteerd op het niveau van de lokale eenheid. Indien in één lokale eenheid meerdere activiteiten worden uitgeoefend, vult men één aangifte in per activiteit, t.t.z. per afdeling (2 cijfers) van de NACE-rev. 1. Naast gegevens betreffende de waarde van de productie volgens de hoofdactiviteit (hoeveelheid en waarde van de leveringen), zijn er ook gegevens betreffende tewerkstelling en arbeidsvolume.

In deze tabel is de waarde van de productie van een vestiging gerangschikt in één code op vier cijfers van de NACE-rev.1. Deze code duidt de hoofdactiviteit van de vestiging aan.

Ter verduidelijking volgt een voorbeeld:

Gegeven een vestiging X die twee producten A (code 17.20.31.59) en B (code 17.30.30.30) produceert met als respectievelijke waarde 60 000 EUR en 40 000 EUR. Deze producten behoren tot twee verschillende klassen van de NACE-rev.1 (d.w.z. de eerste vier cijfers van de Prodcom-code van A en B verschillen). Vestiging X krijgt als hoofdactiviteit de eerste vier cijfers van product A nl. 17.20 (met het grootste aandeel in de waarde van de productie van vestiging X).

In de tabel wordt de volledige waarde van de productie van vestiging X, 100 000 EUR, opgenomen in de activiteitscode 17.2 (drie cijfers).

De resultaten zijn nog voorlopig, omdat er nog steeds een kleine non-respons is.

De belangrijke verschillen die worden vastgesteld voor bepaalde sectoren tussen december van een bepaald jaar en januari van het volgend jaar, zijn gedeeltelijk te wijten aan de jaarlijkse bijwerking van het Prodcom-aangeversbestand.

PRODCOM - Leveringen per activiteit

Waarde van de industriële productie (1) volgens de hoofdactiviteit

NACE Code	Activiteit	2003				
		Maart	April	Mei	Juni	Juli
14	Overige winning van delfstoffen	63 972	67 625	62 270	64 228	44 421
14.1	- Winning van steen	18 515	18 046	18 462	18 294	11 294
14.2	- Winning van zand en klei	36 387	37 998	35 816	39 618	27 484
14.B	- Overige winning van delfstoffen n.e.g. (14.B = 14.3 + 14.4 + 14.5)	9 070	11 581	7 993	6 316	5 644
1C	Vervaardiging van voedingsmiddelen en dranken (1C=15 m.u.v. slachterijen en melkerijen)	1 575 687	1 602 000	1 496 269	1 538 661	1 591 500
15.B	- Productie en verwerking van vlees en vleesproducten (15B= 15.1 m.u.v. slachterijen)	259 696	269 209	253 430	252 157	259 449
15.2	- Verwerking en conservering van vis en vervaardiging van visproducten	28 519	29 903	28 106	28 896	30 056
15.3	- Verwerking en conservering van groenten en fruit	160 182	164 309	156 198	148 595	155 816
15.4	- Vervaardiging van plantaardige en dierlijke oliën en vetten	120 784	120 840	106 648	109 238	107 351
15.C	- Consumptie-ijs (15.C = 15.52)	16 013	24 555	25 631	33 571	32 888
15.6	- Vervaardiging van maalderijproducten, zetmeel en zetmeelproducten	184 779	179 460	173 227	178 091	184 864
15.7	- Vervaardiging van diervoeders	131 203	137 190	120 924	115 084	130 716
15.8	- Vervaardiging van overige voedingsmiddelen	469 352	445 505	405 748	430 244	428 027
15.9	- Vervaardiging van dranken	205 160	231 029	226 357	242 785	262 333
16	Vervaardiging van tabaksproducten	32 359	33 598	31 117	35 949	31 119
17	Vervaardiging van textiel	415 684	435 150	372 035	393 130	366 726
17.1	- Bewerken en spinnen van textielvezels	28 575	29 520	23 961	28 291	20 380
17.2	- Weven van textiel	107 822	115 039	98 951	101 339	91 241
17.3	- Textielveredeling	27 077	25 080	21 146	22 948	18 615
17.4	- Vervaardiging van geconfectioneerde artikelen van textiel, exclusief kleding	35 868	38 052	39 358	35 864	31 176
17.5	- Vervaardiging van overige textielproducten	203 817	216 252	178 754	193 251	194 175
17.6	- Vervaardiging van gebreide en gehaakte stoffen	7 380	8 050	6 978	6 352	5 661

(1) Leveringen m.i.v. de industriële behandelingen en diensten en aan het buitenland geleverd maakloonwerk.

PRODCOM - Leveringen per activiteit

van de vestiging (voorlopige cijfers in 1 000 EUR)

Augustus	September	Oktober	November	December	2003	2004	NACE Code
						Januari	
56 647	68 706	67 740	54 862	47 845	691 132	46 366	14
17 508	18 556	19 954	17 802	14 563	203 857	15 732	14.1
33 838	43 410	41 601	31 303	25 183	399 421	21 799	14.2
5 301	6 740	6 185	5 757	8 099	87 855	8 835	14.B
1 506 968	1 660 202	1 777 283	1 579 252	1 646 610	19 057 322	1 529 239	1C
251 590	287 827	299 176	260 045	289 318	3 202 960	261 795	15.B
26 114	29 707	32 512	32 474	42 183	358 997	24 885	15.2
144 819	168 191	172 376	158 351	174 133	1 908 909	158 303	15.3
104 463	119 090	119 305	118 907	116 534	1 379 333	114 362	15.4
27 848	16 331	11 531	10 664	11 340	234 501	12 340	15.C
158 964	183 091	181 650	154 505	153 145	2 076 105	172 241	15.6
122 113	137 756	153 384	135 141	155 280	1 615 410	144 245	15.7
423 242	518 362	579 687	518 332	513 170	5 691 811	448 054	15.8
247 816	199 848	227 664	190 832	191 508	2 589 296	193 015	15.9
26 152	35 119	39 060	33 715	34 951	391 112	31 641	16
277 147	454 555	478 505	412 214	350 896	4 821 704	398 301	17
15 271	29 132	29 521	25 445	22 844	313 641	28 493	17.1
56 893	111 827	122 858	106 450	83 070	1 225 861	109 417	17.2
15 971	25 759	26 585	22 612	21 416	280 596	24 068	17.3
24 939	35 380	35 056	37 807	35 544	418 586	30 211	17.4
153 426	238 144	251 194	211 054	178 677	2 441 814	195 442	17.5
4 201	7 570	7 969	5 884	5 664	80 679	5 811	17.6

PRODCOM - Leveringen per activiteit

Waarde van de industriële productie (1) volgens de hoofdactiviteit

NACE Code	Activiteit	2003				
		Maart	April	Mei	Juni	Juli
17.7	- Vervaardiging van gebreide en gehaakte artikelen	5 145	3 157	2 888	5 084	5 478
18	Vervaardiging van kleding en bontnijverheid	41 419	32 028	27 377	28 982	42 296
19	Leernijverheid en vervaardiging van schoeisel	11 462	11 077	9 675	10 280	8 511
19.A	- Looien, bereiden en vervaardiging van lederen artikelen, behalve schoeisel (19.A = 19.1 + 19.2)	9 030	9 361	8 209	8 712	7 007
19.3	- Vervaardiging van schoeisel	2 432	1 716	1 465	1 567	1 504
20	Houtindustrie en vervaardiging van artikelen van hout en van kurk, exclusief meubelen ; vervaardiging van	196 671	209 836	191 409	210 218	165 158
20.1	- Zagen en schaven van hout, impregneren van hout	36 535	42 097	36 923	39 577	28 418
20.2	- Vervaardiging van panelen en platen van hout	85 034	91 560	81 900	90 147	71 394
20.3	- Vervaardiging van schrijn- en timmerwerk	51 023	48 832	46 255	54 594	41 976
20.4	- Vervaardiging van houten emballage	18 269	20 720	19 582	19 434	17 589
20.5	- Vervaardiging van overige artikelen van hout, van kurk en riet en van vlechtwerk	5 809	6 628	6 749	6 467	5 783
21	Vervaardiging van pulp, papier en papierwaren	323 204	324 512	298 194	307 245	304 410
21.1	- Vervaardiging van papierpulp, papier en karton	146 539	140 445	131 777	130 050	135 293
21.2	- Vervaardiging van artikelen van papier en karton	176 665	184 067	166 418	177 195	169 118
22	Uitgeverijen, drukkerijen en reproductie van opgenomen media	391 143	371 635	408 336	374 912	297 801
22.A	- Uitgeverijen en reproductie van opgenomen media (22.A = 22.1 + 22.3)	172 265	165 642	199 687	174 423	148 086
22.2	- Drukkerijen en diensten in verband met drukkerijen	218 878	205 994	208 649	200 489	149 715
24	Vervaardiging van chemische producten	2 441 168	2 344 405	2 123 910	2 299 263	2 215 588
24.1	- Vervaardiging van chemische basisproducten	1 427 548	1 413 308	1 316 079	1 347 576	1 316 928
24.2	- Vervaardiging van verdelgingsmiddelen en van andere chemische producten voor de landbouw	102 470	84 556	60 119	71 232	68 754
24.3	- Vervaardiging van verf, vernis e.d., drukinkt en mastiek	80 301	82 179	73 210	80 716	78 982
24.4	- Vervaardiging van farmaceutische producten en van chemische en botanische producten voor medicinaal	450 240	393 502	327 797	423 792	392 869

(1) Leveringen m.i.v. de industriële behandelingen en diensten en aan het buitenland geleverd maakloonwerk.

PRODCOM - Leveringen per activiteit

van de vestiging (voorlopige cijfers in 1 000 EUR) - vervolg

Augustus	September	Oktober	November	December	2003	2004	NACE Code
						Januari	
6 446	6 742	5 321	2 962	3 682	60 528	4 859	17.7
46 171	45 650	34 191	23 400	25 250	442 126	41 012	18
9 025	11 086	11 977	9 462	10 750	125 867	8 838	19
7 025	8 971	10 185	7 879	9 320	103 610	6 757	19.A
2 000	2 114	1 792	1 583	1 430	22 258	2 081	19.3
147 627	203 525	208 033	176 078	167 547	2 248 122	174 296	20
25 901	37 511	37 906	28 960	25 917	402 414	30 430	20.1
63 953	87 996	86 387	74 440	72 221	978 163	78 000	20.2
35 416	51 701	57 255	48 230	47 442	574 174	42 514	20.3
18 040	20 244	20 535	18 807	17 233	225 439	19 249	20.4
4 317	6 072	5 951	5 641	4 734	67 933	4 104	20.5
272 414	338 890	345 477	294 243	288 061	3 739 607	304 224	21
120 457	157 587	156 661	136 918	130 877	1 683 253	135 669	21.1
151 958	181 303	188 816	157 325	157 185	2 056 354	168 555	21.2
343 747	438 538	456 426	399 175	430 686	4 599 336	345 842	22
169 765	206 828	217 280	194 297	196 478	2 145 340	156 258	22.A
173 982	231 711	239 146	204 878	234 208	2 453 996	189 584	22.2
1 962 971	2 372 355	2 376 587	2 229 215	2 238 329	27 120 503	2 104 401	24
1 141 112	1 331 335	1 397 601	1 284 075	1 191 843	15 896 354	1 338 398	24.1
39 345	54 554	32 818	39 167	56 315	706 370	70 588	24.2
63 975	81 194	83 203	72 896	59 929	902 940	69 547	24.3
396 345	530 407	467 786	496 517	612 796	5 304 778	297 596	24.4

PRODCOM - Leveringen per activiteit

Waarde van de industriële productie (1) volgens de hoofdactiviteit

NACE Code	Activiteit	2003				
		Maart	April	Mei	Juni	Juli
24.5	- Vervaardiging van zeep, wasmiddelen, poets- en reinigingsmiddelen, parfums en cosmetische artikelen	102 611	100 296	93 326	98 722	102 244
24.6	- Vervaardiging van overige chemische producten	238 156	226 539	215 709	235 545	226 175
24.7	- Vervaardiging van synthetische en kunstmatige vezels	39 842	44 025	37 670	41 681	29 637
25	Vervaardiging van producten van rubber en kunststof	406 081	405 015	383 767	421 600	364 979
25.1	- Vervaardiging van producten van rubber	32 805	32 028	31 616	35 598	29 105
25.2	- Vervaardiging van producten van kunststof	373 275	372 987	352 151	386 002	335 873
26	Vervaardiging van overige niet-metaalhoudende minerale producten	458 831	474 284	437 872	489 428	373 310
26.1	- Vervaardiging van glas en glaswerk	147 642	145 824	137 539	150 481	135 522
26.A	- Vervaardiging van keramische tegels, plavuizen, behalve dakpannen en bakstenen (26.A = 26.2 + 26.3)	12 457	12 016	13 813	12 611	13 043
26.4	- Vervaardiging van dakpannen, bakstenen, tegels en overige producten voor de bouw van gebakken klei	26 554	27 214	25 023	28 218	20 931
26.5	- Vervaardiging van cement, kalk en gips	62 681	65 710	59 392	65 132	49 894
26.6	- Vervaardiging van artikelen van beton, gips en cement	162 555	173 906	155 831	180 481	115 286
26.7	- Houwen, bewerken en afwerken van bouw- en siersteen	18 600	19 301	18 760	20 656	13 073
26.8	- Vervaardiging van overige niet-metaalhoudende minerale producten	28 341	30 313	27 514	31 849	25 561
2E	Metallurgie (2E = 27 behalve Staalindustrie Verbond)	402 883	398 275	373 818	389 384	348 177
27.A	- Vervaardiging van ijzer, staal en ferro-leringen (behalve Staalindus. Verbond), buizen inbegrepen (27.A = 27.1 + 27.2)	17 243	16 802	15 850	21 640	15 770
27.3	- Overige eerste verwerking van ijzer en staal	94 055	101 047	89 467	95 390	78 830
27.4	- Productie van non-ferrometalen	266 638	255 950	247 209	249 579	238 183
27.5	- Gieten van metalen	24 948	24 476	21 292	22 776	15 394
28	Vervaardiging van producten van metaal	612 842	602 671	587 002	663 388	529 645
28.1	- Vervaardiging van metalen constructiewerken voor de bouw	198 851	197 368	208 494	235 413	166 019
28.2	- Vervaardiging van tanks, reservoirs en bergingsmiddelen, van metaal; vervaardiging van radiatoren en ketels	75 438	67 245	66 933	77 943	77 459

(1) Leveringen m.i.v. de industriële behandelingen en diensten en aan het buitenland geleverd maakloonwerk.

PRODCOM - Leveringen per activiteit

van de vestiging (voorlopige cijfers in 1 000 EUR) - vervolg

Augustus	September	Oktober	November	December	2003	2004	NACE Code
						Januari	
93 830	101 295	104 119	87 154	93 457	1 174 852	93 855	24.5
192 191	229 940	244 393	207 268	185 822	2 650 609	198 244	24.6
36 172	43 630	46 665	42 138	38 165	484 599	36 174	24.7
312 282	419 696	434 492	367 092	327 726	4 621 567	405 956	25
22 439	36 519	34 250	28 439	27 382	375 677	33 155	25.1
289 843	383 178	400 242	338 653	300 344	4 245 890	372 801	25.2
381 514	503 541	506 497	407 207	335 356	5 086 790	349 902	26
115 613	159 081	168 571	145 324	114 824	1 700 801	130 549	26.1
11 802	12 754	14 992	11 311	13 577	151 110	12 183	26.A
23 292	28 826	28 185	21 887	15 486	283 498	20 467	26.4
53 268	66 744	66 125	51 236	43 486	678 936	49 106	26.5
134 273	179 759	175 455	137 349	115 141	1 748 274	102 814	26.6
15 600	22 306	21 216	16 049	15 728	207 854	13 120	26.7
27 666	34 071	31 953	24 050	17 113	316 316	21 664	26.8
331 309	412 248	456 238	377 010	333 323	4 618 893	410 119	2E
11 093	17 432	20 347	16 568	12 656	201 331	20 115	27.A
67 027	97 692	105 525	90 221	72 471	1 072 543	93 957	27.3
236 887	272 692	305 519	248 977	230 294	3 083 736	274 543	27.4
16 303	24 431	24 847	21 243	17 902	261 283	21 504	27.5
498 668	703 435	681 457	572 965	589 713	7 166 903	536 036	28
177 634	265 437	230 988	196 342	208 819	2 437 288	168 561	28.1
64 230	86 727	89 487	73 232	86 391	902 009	68 547	28.2

PRODCOM - Leveringen per activiteit

Waarde van de industriële productie (1) volgens de hoofdactiviteit

NACE Code	Activiteit	2003				
		Maart	April	Mei	Juni	Juli
28.3	- Vervaardiging van stoomketels	30 807	41 502	32 392	46 187	38 196
28.4	- Smeden, persen, stampen en profielwalsen van metaal; poedermetallurgie	19 779	19 520	17 976	18 984	17 150
28.5	- Oppervlaktebehandeling en bekleding van metaal; algemene metaalbewerking	120 486	110 650	107 072	115 191	90 776
28.6	- Vervaardiging van scharen, messen, bestekken, gereedschap en ijzervaren	39 399	38 198	35 457	41 715	31 815
28.7	- Vervaardiging van overige producten van metaal	128 080	128 189	118 678	127 955	108 229
29	Vervaardiging van machines, apparaten en werktuigen, n.e.g.	659 920	626 789	607 605	689 313	565 576
29.1	- Vervaardiging van machines voor de productie en toepassing van mechanische energie, exclusief motoren voor	144 494	130 943	131 616	141 935	134 167
29.2	- Vervaardiging van overige machines voor algemeen gebruik	192 996	185 667	180 228	217 250	178 210
29.3	- Vervaardiging van machines voor de landbouw en de bosbouw	68 166	62 091	76 380	68 417	48 939
29.4	- Vervaardiging van gereedschapswerktuigen	24 684	19 527	23 228	26 170	33 477
29.5	- Vervaardiging van overige machines voor specifieke doeleinden	185 224	181 328	165 833	186 275	147 604
29.6	- Vervaardiging van wapens en munitie	25 272	28 366	12 817	26 484	9 005
29.7	- Vervaardiging van huishoudapparaten	19 085	18 866	17 501	22 783	14 175
30	Vervaardiging van kantoorcomputers en computers	38 005	25 950	26 278	27 638	23 346
31	Vervaardiging van elektrische machines en apparaten	335 340	306 201	304 791	333 222	291 794
31.1	- Vervaardiging van elektromotoren en van elektrische generatoren en transformatoren	57 594	43 191	44 826	47 711	34 174
31.2	- Vervaardiging van schakel- en verdeelinrichtingen	68 854	67 840	63 623	72 368	67 892
31.3	- Vervaardiging van geïsoleerde kabels en draad	37 586	38 906	38 552	37 326	31 799
31.4	- Vervaardiging van accumulatoren en elektrische batterijen	17 494	19 380	17 074	21 997	16 576
31.5	- Vervaardiging van elektrische lampen en verlichtingsapparaten	54 854	49 756	45 101	46 909	42 052
31.6	- Vervaardiging van overige elektrische benodigdheden	98 957	87 128	95 614	106 910	99 301
32	Vervaardiging van audio-, video- en telecommunicatieapparatuur	197 574	230 140	213 105	185 502	159 941

(1) Leveringen m.i.v. de industriële behandelingen en diensten en aan het buitenland geleverd maakloonwerk.

PRODCOM - Leveringen per activiteit

van de vestiging (voorlopige cijfers in 1 000 EUR) - vervolg

Augustus	September	Oktober	November	December	2003	2004	NACE Code
						Januari	
32 190	39 279	40 178	33 880	40 208	446 651	30 231	28.3
13 698	22 088	22 149	18 997	15 674	224 844	21 255	28.4
84 977	123 060	120 596	104 321	101 130	1 297 241	101 479	28.5
28 720	41 079	42 844	35 294	32 608	443 703	35 533	28.6
97 220	125 765	135 214	110 899	104 883	1 415 167	110 429	28.7
436 232	598 502	624 209	605 215	698 366	7 266 922	510 413	29
114 978	144 927	150 102	133 797	147 881	1 627 174	109 859	29.1
141 124	182 881	189 489	170 331	204 758	2 197 167	170 941	29.2
21 229	31 738	31 396	31 451	49 151	586 216	33 901	29.3
11 432	25 514	22 051	20 560	31 993	270 835	14 950	29.4
122 105	167 809	184 653	170 794	208 511	2 061 609	146 491	29.5
10 845	22 106	17 617	54 593	32 748	276 226	12 252	29.6
14 519	23 527	28 901	23 689	23 323	247 694	22 019	29.7
21 726	29 683	21 693	27 382	28 875	323 512	21 506	30
268 530	359 484	366 737	317 694	337 429	3 845 697	285 171	31
35 977	58 750	47 686	42 493	46 906	556 945	35 641	31.1
58 458	69 035	78 346	69 278	81 315	818 935	67 116	31.2
29 985	39 099	43 411	35 159	27 460	428 763	34 961	31.3
16 274	24 958	28 402	26 197	22 245	245 887	18 093	31.4
40 110	52 096	58 376	49 477	45 193	586 298	47 869	31.5
87 725	115 545	110 516	95 090	114 309	1 208 869	81 492	31.6
185 998	243 181	260 456	220 933	177 615	2 462 139	219 171	32

PRODCOM - Leveringen per activiteit

Waarde van de industriële productie (1) volgens de hoofdactiviteit

NACE Code	Activiteit	2003				
		Maart	April	Mei	Juni	Juli
32.1	- Vervaardiging van elektronische onderdelen	45 132	36 487	35 599	46 249	33 091
32.A	- Vervaardiging van audio-, video- en telecommunicatieapparatuur (32.A = 32.2 + 32.3)	152 443	193 653	177 506	139 252	126 850
33	Vervaardiging van medische apparatuur en instrumenten, van precisie- en optische instrumenten en van uurwerken	75 723	70 284	69 665	81 432	63 773
33.1	- Vervaardiging van medische apparatuur en instrumenten en van orthopedische artikelen	19 704	18 591	17 297	18 241	15 337
33.2	- Vervaardiging van meet-, regel-, navigatie- en controleapparatuur	44 075	41 371	40 789	52 066	36 454
33.3	- Vervaardiging van apparaten voor de bewaking van industriële processen	8 197	6 041	7 198	7 446	6 281
33.4	- Vervaardiging van optische instrumenten en van foto- en filmapparatuur	3 117	3 747	3 944	3 123	5 269
33.5	- Vervaardiging van uurwerken	630	533	437	555	433
34	Vervaardiging en assemblage van auto's, aanhangwagens en opleggers	1 443 567	1 316 324	1 293 208	1 363 710	1 018 266
34.1	- Vervaardiging en assemblage van auto's	1 084 794	973 603	971 302	1 018 734	765 383
34.2	- Vervaardiging van carrosserieën; vervaardiging van aanhangwagens, caravans en opleggers	112 514	109 420	96 972	109 078	81 423
34.3	- Vervaardiging van onderdelen en accessoires voor motorvoertuigen en motoren daarvan	246 259	233 301	224 933	235 898	171 460
35	Vervaardiging van overige transportmiddelen	104 854	113 411	154 465	99 275	80 644
35.1	- Scheepsbouw en -reparatie	12 975	9 650	8 940	7 573	8 196
35.4	- Vervaardiging van motorrijwielen en rijwielen	6 572	8 183	5 916	6 315	6 057
35.I	- Vervaardiging van lucht-en ruimtevaartuigen en rollend materieel (35.F = 35.2 + 35.3)	85 308	95 578	139 609	85 387	66 391
36	Vervaardiging van meubelen; overige industrie	268 689	232 804	228 781	241 020	176 885
36.1	- Vervaardiging van meubelen	209 540	186 567	176 921	187 229	134 389
36.2	- Bewerking van edelstenen en vervaardiging van juwelen en dergelijke artikelen	40 793	26 523	33 702	35 822	23 417
36.3	- Vervaardiging van muziekinstrumenten	132	164	146	100	221
36.4	- Vervaardiging van sportartikelen	862	1 173	1 041	917	742
36.5	- Vervaardiging van spellen en speelgoed	6 158	8 308	8 477	8 422	9 208

(1) Leveringen m.i.v. de industriële behandelingen en diensten en aan het buitenland geleverd maakloonwerk.

PRODCOM - Leveringen per activiteit

van de vestiging (voorlopige cijfers in 1 000 EUR) - vervolg

Augustus	September	Oktober	November	December	2003	2004	NACE Code
						Januari	
33 665	50 069	44 169	41 749	45 258	488 310	42 785	32.1
152 333	193 112	216 288	179 184	132 357	1 973 828	176 386	32.A
56 286	82 083	81 448	73 294	82 588	881 013	67 676	33
13 730	18 984	21 418	17 262	19 822	215 105	16 504	33.1
33 223	44 376	47 594	45 402	48 288	521 260	36 613	33.2
6 573	7 763	8 339	7 105	6 724	86 166	8 700	33.3
2 579	10 274	3 715	3 166	7 329	52 870	5 369	33.4
181	686	382	359	424	5 612	490	33.5
749 129	1 315 812	1 233 811	1 414 292	1 311 717	14 949 387	1 200 992	34
544 627	976 102	882 371	1 078 116	1 000 495	11 147 873	885 363	34.1
69 949	108 076	114 534	97 043	103 297	1 203 479	99 544	34.2
134 553	231 634	236 905	239 132	207 926	2 598 035	216 084	34.3
85 631	88 731	100 802	102 258	104 536	1 241 489	90 008	35
6 902	9 931	8 841	15 239	13 360	133 679	8 085	35.1
4 376	4 934	4 949	3 930	4 141	64 576	5 068	35.4
74 354	73 866	87 012	83 089	87 035	1 043 234	76 856	35.1
157 513	263 959	253 934	230 293	233 195	2 750 683	213 877	36
120 919	205 535	192 036	179 538	170 695	2 152 923	169 218	36.1
19 973	36 975	39 398	30 657	44 017	370 934	25 257	36.2
54	182	176	141	164	1 742		36.3
756	694	935	880	1 034	10 304	535	36.4
8 822	9 436	8 897	8 480	7 438	96 271	8 423	36.5

PRODCOM - Leveringen per activiteit

Waarde van de industriële productie (1) volgens de hoofdactiviteit

NACE		2003				
Code	Activiteit	Maart	April	Mei	Juni	Juli
36.6	- Diverse industrie, n.e.g.	11 205	10 067	8 494	8 529	8 908
36.A	- Overige industrie, m.i.v. de vervaardiging van muziekinstrumenten (36.A = 36.3 + 36.6)	11 337	10 231	8 640	8 629	9 128
	Totaal	10 497 080	10 234 015	9 700 949	10 247 782	9 063 868

(1) Leveringen m.i.v. de industriële behandelingen en diensten en aan het buitenland geleverd maakloonwerk.

PRODCOM - Leveringen per activiteit

van de vestiging (voorlopige cijfers in 1 000 EUR) - vervolg en einde

Augustus	September	Oktober	November	December	2003	2004	NACE Code
					Januari		
6 989	11 138	12 493	10 597	9 849	118 510		36.6
7 043	11 320	12 669	10 738	10 012	120 252	10 443	36.A
8 133 688	10 648 981	10 817 053	9 927 249	9 801 365	118 451 828	9 294 988	

PRODCOM - Tewerkstelling, uren en lonen

Tewerkstelling, uren en lonen volgens de hoofdactiviteit van de vestiging (voorlopige)

NACE Code	Activiteit		2003			
			Maart	April	Mei	Juni
14	Overige winning van delfstoffen	Aantal arbeiders	2 400	2 402	2 382	2 372
		Aantal bedienden	803	796	790	787
		Totaal	3 203	3 198	3 172	3 159
		Aantal uren (1)	461 491	436 472	404 104	423 810
		Trimestriële lonen (2)	21 876			23 144
14.1	- Winning van steen	Aantal arbeiders	1 150	1 172	1 160	1 164
		Aantal bedienden	303	306	304	303
		Totaal	1 453	1 478	1 464	1 467
		Aantal uren (1)	213 999	199 824	185 249	196 967
		Trimestriële lonen (2)	10 399			11 277
14.2	- Winning van zand en klei	Aantal arbeiders	1 132	1 108	1 102	1 092
		Aantal bedienden	382	376	372	372
		Totaal	1 514	1 484	1 474	1 464
		Aantal uren (1)	214 941	205 139	189 235	198 709
		Trimestriële lonen (2)	9 955			10 329
14.B	- Overige winning van delfstoffen n.e.g. (14.B = 14.3 + 14.4 + 14.5)	Aantal arbeiders	118	122	120	116
		Aantal bedienden	118	114	114	112
		Totaal	236	236	234	228
		Aantal uren (1)	32 551	31 509	29 620	28 134
		Trimestriële lonen (2)	1 521			1 538
1C	Vervaardiging van voedingsmiddelen en dranken (1C=15 m.u.v. slachterijen en melkerijen)	Aantal arbeiders	46 768	46 563	46 463	46 420
		Aantal bedienden	18 599	18 690	18 664	18 543
		Totaal	65 367	65 253	65 127	64 963
		Aantal uren (1)	8 322 467	8 199 052	7 774 199	7 831 910
		Trimestriële lonen (2)	394 584			417 974
15.B	- Productie en verwerking van vlees en vleesproducten (15B= 15.1 m.u.v. slachterijen)	Aantal arbeiders	10 312	10 330	10 363	10 282
		Aantal bedienden	1 867	1 862	1 864	1 860
		Totaal	12 179	12 192	12 227	12 142
		Aantal uren (1)	1 532 777	1 557 055	1 446 700	1 409 961
		Trimestriële lonen (2)	62 498			64 921
15.2	- Verwerking en conservering van vis en vervaardiging van visproducten	Aantal arbeiders	1 078	1 075	1 068	1 051
		Aantal bedienden	438	437	441	446
		Totaal	1 516	1 512	1 509	1 497
		Aantal uren (1)	195 272	196 951	186 171	182 492
		Trimestriële lonen (2)	7 922			8 653
15.3	- Verwerking en conservering van groenten en fruit	Aantal arbeiders	5 235	5 245	5 279	5 332
		Aantal bedienden	1 331	1 312	1 309	1 320
		Totaal	6 566	6 557	6 588	6 652
		Aantal uren (1)	828 373	811 481	781 085	819 186
		Trimestriële lonen (2)	36 008			36 719
15.4	- Vervaardiging van plantaardige en dierlijke oliën en vetten	Aantal arbeiders	709	707	700	700
		Aantal bedienden	581	580	580	579
		Totaal	1 290	1 287	1 280	1 279
		Aantal uren (1)	164 456	159 544	148 483	152 064
		Trimestriële lonen (2)	10 506			11 403
15.C	- Consumptie-ijs (15.C = 15.52)	Aantal arbeiders	1 215	1 212	1 220	1 258
		Aantal bedienden	249	253	254	251
		Totaal	1 464	1 465	1 474	1 509
		Aantal uren (1)	165 898	192 110	180 458	191 687
		Trimestriële lonen (2)	7 385			7 983
15.6	- Vervaardiging van maalderijproducten, zetmeel en zetmeelproducten	Aantal arbeiders	1 917	1 934	1 940	1 940
		Aantal bedienden	1 576	1 573	1 562	1 555
		Totaal	3 493	3 507	3 502	3 495
		Aantal uren (1)	490 400	477 466	453 835	447 801
		Trimestriële lonen (2)	28 362			31 342
15.7	- Vervaardiging van diervoeders	Aantal arbeiders	1 556	1 545	1 529	1 525
		Aantal bedienden	1 406	1 409	1 402	1 396
		Totaal	2 962	2 954	2 931	2 921
		Aantal uren (1)	413 548	410 106	378 035	377 413
		Trimestriële lonen (2)	19 940			21 473

(1) Tot december 1998 uren-arbeiders, vanaf januari 1999 uren gepresteerd door de werknemers (bedienden en arbeiders).

(2) Brutolonen en -weden van de werknemers tewerkgesteld in de industriële afdelingen (in 1 000 EUR).

PRODCOM - Tewerkstelling, uren en lonen

cijfers)

						2003	2004	NACE
Juli	Augustus	September	Oktober	November	December		Januari	Code
2 351	2 359	2 359	2 354	2 375	2 376	2 379	2 350	14
777	779	775	784	785	778	783	767	
3 128	3 138	3 134	3 138	3 160	3 154	3 163	3 117	
280 781	391 536	428 293	450 386	391 531	346 941	401 769	404 841	
		19 200			27 640	91 860		
1 151	1 154	1 162	1 158	1 170	1 169	1 160	1 169	14.1
303	303	308	312	313	311	305	306	
1 454	1 457	1 470	1 470	1 483	1 480	1 465	1 475	
102 243	204 514	192 363	215 038	192 058	162 847	184 976	194 172	
		8 948			14 159	44 784		
1 083	1 090	1 089	1 085	1 098	1 099	1 104	1 075	14.2
358	356	351	355	356	351	362	351	
1 441	1 446	1 440	1 440	1 454	1 450	1 467	1 426	
152 039	164 103	207 416	206 010	173 748	160 438	188 302	183 215	
		8 839			11 771	40 894		
117	115	108	111	107	108	114	106	14.B
116	120	116	117	116	116	115	110	
233	235	224	228	223	224	230	216	
26 499	22 919	28 514	29 338	25 725	23 656	28 490	27 454	
		1 412			1 711	6 182		
46 558	46 813	47 011	47 247	47 203	46 591	46 764	46 115	1C
18 564	18 614	18 624	18 687	18 720	18 686	18 640	18 608	
65 122	65 427	65 635	65 934	65 923	65 277	65 405	64 723	
7 273 053	6 969 832	8 504 996	9 064 141	7 629 454	7 696 690	8 002 034	8 206 907	
		367 345			494 354	1 674 257		
10 276	10 297	10 298	10 330	10 316	10 053	10 299	10 013	15.B
1 863	1 859	1 858	1 858	1 850	1 836	1 859	1 841	
12 139	12 156	12 156	12 188	12 166	11 889	12 158	11 854	
1 371 646	1 269 903	1 544 535	1 630 452	1 369 516	1 459 739	1 472 934	1 509 483	
		56 388			75 520	259 327		
1 066	1 062	1 066	1 061	1 065	1 062	1 067	1 067	15.2
445	442	446	445	445	446	442	436	
1 511	1 504	1 512	1 506	1 510	1 508	1 510	1 503	
182 360	166 056	194 906	203 655	174 775	194 467	189 109	190 633	
		7 576			10 302	34 453		
5 333	5 321	5 315	5 387	5 369	5 319	5 302	5 271	15.3
1 333	1 335	1 328	1 336	1 340	1 346	1 328	1 348	
6 666	6 656	6 643	6 723	6 709	6 665	6 631	6 619	
811 798	726 761	865 325	942 196	771 876	735 537	813 523	830 916	
		34 258			44 998	151 982		
701	700	701	706	705	703	703	697	15.4
584	583	590	596	595	591	584	597	
1 285	1 283	1 291	1 302	1 300	1 294	1 288	1 294	
141 646	136 293	170 409	185 647	156 316	160 016	158 922	174 431	
		10 284			13 559	45 751		
1 254	1 236	1 202	1 172	1 180	1 191	1 210	1 191	15.C
253	255	253	251	252	251	252	219	
1 507	1 491	1 455	1 423	1 432	1 442	1 462	1 410	
196 283	169 361	177 515	164 856	131 657	126 937	168 910	148 364	
		7 544			9 429	32 342		
1 944	2 004	2 027	2 033	2 017	2 010	1 965	1 961	15.6
1 543	1 540	1 544	1 543	1 534	1 535	1 555	1 529	
3 487	3 544	3 571	3 576	3 551	3 545	3 520	3 490	
412 837	397 982	476 626	532 408	435 652	445 796	462 156	479 921	
		26 490			35 670	121 864		
1 529	1 525	1 515	1 502	1 500	1 500	1 527	1 496	15.7
1 397	1 397	1 392	1 392	1 386	1 382	1 397	1 379	
2 926	2 922	2 907	2 894	2 886	2 882	2 925	2 875	
373 060	335 492	404 840	425 398	357 091	366 188	389 632	397 120	
		18 766			25 005	85 184		

PRODCOM - Tewerkstelling, uren en lonen

Tewerkstelling, uren en lonen volgens de hoofdactiviteit van de vestiging (voorlopige)

NACE Code	Activiteit		2003			
			Maart	April	Mei	Juni
15.8	- Vervaardiging van overige voedingsmiddelen	Aantal arbeiders	19 722	19 496	19 403	19 417
		Aantal bedienden	7 804	7 851	7 852	7 775
		Totaal	27 526	27 347	27 255	27 192
		Aantal uren (1)	3 402 747	3 276 442	3 134 870	3 177 350
		Trimestriële lonen (2)	155 516			158 628
15.9	- Vervaardiging van dranken	Aantal arbeiders	5 024	5 019	4 961	4 915
		Aantal bedienden	3 347	3 413	3 400	3 361
		Totaal	8 371	8 432	8 361	8 276
		Aantal uren (1)	1 128 996	1 117 897	1 064 562	1 073 956
		Trimestriële lonen (2)	66 447			76 853
16	Vervaardiging van tabaksproducten	Aantal arbeiders	1 431	1 425	1 421	1 418
		Aantal bedienden	454	454	451	454
		Totaal	1 885	1 879	1 872	1 872
		Aantal uren (1)	230 468	221 313	205 412	225 352
		Trimestriële lonen (2)	10 533			11 325
17	Vervaardiging van textiel	Aantal arbeiders	27 926	27 823	27 689	27 532
		Aantal bedienden	5 588	5 559	5 559	5 563
		Totaal	33 514	33 382	33 248	33 095
		Aantal uren (1)	4 061 428	4 119 046	3 723 677	3 987 159
		Trimestriële lonen (2)	165 323			165 577
17.1	- Bewerken en spinnen van textielvezels	Aantal arbeiders	2 878	2 862	2 827	2 821
		Aantal bedienden	281	279	275	275
		Totaal	3 159	3 141	3 102	3 096
		Aantal uren (1)	336 015	353 823	296 797	326 991
		Trimestriële lonen (2)	13 569			13 519
17.2	- Weven van textiel	Aantal arbeiders	6 822	6 811	6 762	6 726
		Aantal bedienden	1 468	1 458	1 452	1 453
		Totaal	8 290	8 269	8 214	8 179
		Aantal uren (1)	1 002 116	1 022 989	935 520	980 375
		Trimestriële lonen (2)	42 939			42 827
17.3	- Textielveredeling	Aantal arbeiders	1 989	1 984	1 983	1 974
		Aantal bedienden	455	448	450	443
		Totaal	2 444	2 432	2 433	2 417
		Aantal uren (1)	295 571	304 923	266 997	287 360
		Trimestriële lonen (2)	11 810			11 951
17.4	- Vervaardiging van geconfectioneerde artikelen van textiel, exclusief kleding	Aantal arbeiders	3 272	3 274	3 257	3 237
		Aantal bedienden	732	730	736	743
		Totaal	4 004	4 004	3 993	3 980
		Aantal uren (1)	501 788	502 992	451 816	484 242
		Trimestriële lonen (2)	17 049			17 555
17.5	- Vervaardiging van overige textielproducten	Aantal arbeiders	11 204	11 178	11 149	11 105
		Aantal bedienden	2 403	2 398	2 397	2 403
		Totaal	13 607	13 576	13 546	13 508
		Aantal uren (1)	1 707 968	1 723 523	1 570 460	1 685 938
		Trimestriële lonen (2)	72 596			72 257
17.6	- Vervaardiging van gebreide en gehaakte stoffen	Aantal arbeiders	549	535	538	536
		Aantal bedienden	103	102	104	103
		Totaal	652	637	642	639
		Aantal uren (1)	81 855	85 232	76 911	79 478
		Trimestriële lonen (2)	3 046			3 171
17.7	- Vervaardiging van gebreide en gehaakte artikelen	Aantal arbeiders	1 212	1 179	1 173	1 133
		Aantal bedienden	146	144	145	143
		Totaal	1 358	1 323	1 318	1 276
		Aantal uren (1)	136 115	125 564	125 176	142 775
		Trimestriële lonen (2)	4 314			4 297
18	Vervaardiging van kleding en bontnijverheid	Aantal arbeiders	5 126	4 995	4 903	4 860
		Aantal bedienden	1 787	1 776	1 745	1 714
		Totaal	6 913	6 771	6 648	6 574
		Aantal uren (1)	768 649	726 036	686 836	755 676
		Trimestriële lonen (2)	30 723			28 972

(1) Tot december 1998 uren-arbeiders, vanaf januari 1999 uren gepresteerd door de werknemers (bedienden en arbeiders).

(2) Brutolonen en -weden van de werknemers tewerkgesteld in de industriële afdelingen (in 1 000 EUR).

PRODCOM - Tewerkstelling, uren en lonen

cijfers) - vervolg

						2003	2004	NACE
Juli	Augustus	September	Oktober	November	December		Januari	Code
19 427	19 689	19 888	20 093	20 044	19 739	19 692	19 414	15.8
7 795	7 841	7 860	7 908	7 957	7 951	7 846	7 900	
27 222	27 530	27 748	28 001	28 001	27 690	27 538	27 314	
2 733 369	2 836 359	3 546 920	3 810 378	3 277 449	3 206 749	3 272 183	3 342 742	
		146 225			202 146	662 516		
5 028	4 979	4 999	4 963	5 007	5 014	4 996	5 005	15.9
3 351	3 362	3 353	3 358	3 361	3 348	3 373	3 359	
8 379	8 341	8 352	8 321	8 368	8 362	8 370	8 364	
1 050 054	931 625	1 123 920	1 169 151	955 122	1 001 261	1 074 662	1 133 297	
		59 814			77 725	280 839		
1 402	1 402	1 408	1 395	1 385	1 382	1 411	1 403	16
448	444	441	438	437	436	446	435	
1 850	1 846	1 849	1 833	1 822	1 818	1 858	1 838	
156 018	176 514	233 114	247 068	198 224	183 475	212 520	213 719	
		9 574			13 436	44 869		
27 352	27 286	27 171	27 069	26 915	26 744	27 469	26 494	17
5 550	5 545	5 548	5 519	5 506	5 515	5 552	5 467	
32 902	32 831	32 719	32 588	32 421	32 259	33 021	31 961	
2 907 892	2 688 910	4 234 140	4 400 442	3 669 929	3 305 499	3 801 231	3 901 192	
		144 331			171 358	646 589		
2 821	2 790	2 784	2 760	2 738	2 716	2 822	2 704	17.1
276	276	276	272	270	271	276	268	
3 097	3 066	3 060	3 032	3 008	2 987	3 099	2 972	
211 118	223 713	348 563	361 124	302 809	267 159	312 154	323 457	
		11 017			13 046	51 151		
6 689	6 684	6 585	6 558	6 518	6 504	6 695	6 471	17.2
1 460	1 452	1 451	1 434	1 430	1 421	1 453	1 424	
8 149	8 136	8 036	7 992	7 948	7 925	8 148	7 895	
738 783	632 424	1 025 042	1 080 782	914 744	821 369	937 704	959 753	
		37 606			43 852	167 224		
1 968	1 970	1 964	1 949	1 928	1 886	1 968	1 860	17.3
431	441	443	439	441	439	444	426	
2 399	2 411	2 407	2 388	2 369	2 325	2 413	2 286	
197 127	195 624	313 818	319 341	267 816	238 811	275 701	271 281	
		10 261			12 401	46 423		
3 224	3 229	3 228	3 231	3 221	3 198	3 245	3 135	17.4
741	740	738	737	743	743	735	724	
3 965	3 969	3 966	3 968	3 964	3 941	3 980	3 859	
344 359	331 123	493 781	522 181	433 689	424 023	457 706	457 391	
		15 479			18 241	68 324		
10 995	10 974	10 982	10 969	10 936	10 895	11 062	10 835	17.5
2 396	2 390	2 390	2 388	2 378	2 377	2 392	2 368	
13 391	13 364	13 372	13 357	13 314	13 272	13 455	13 203	
1 283 838	1 132 209	1 814 867	1 893 857	1 568 939	1 395 099	1 614 537	1 699 596	
		63 358			76 667	284 878		
534	532	521	515	506	500	530	457	17.6
103	104	106	104	103	106	103	100	
637	636	627	619	609	606	633	557	
59 901	41 458	84 985	85 493	76 600	53 897	74 637	66 466	
		2 758			3 098	12 072		
1 121	1 107	1 107	1 087	1 068	1 045	1 145	1 032	17.7
143	142	144	145	141	158	145	157	
1 264	1 249	1 251	1 232	1 209	1 203	1 291	1 189	
72 766	132 359	153 084	137 664	105 332	105 141	128 788	123 248	
		3 854			4 053	16 518		
4 830	4 816	4 774	4 757	4 727	4 661	4 916	4 600	18
1 747	1 742	1 751	1 742	1 745	1 710	1 756	1 700	
6 577	6 558	6 525	6 499	6 472	6 371	6 672	6 300	
540 747	617 654	758 265	712 117	618 559	618 820	707 887	706 574	
		27 214			30 822	117 732		

PRODCOM - Tewerkstelling, uren en lonen

Tewerkstelling, uren en lonen volgens de hoofdactiviteit van de vestiging (voorlopige)

NACE Code	Activiteit		2003			
			Maart	April	Mei	Juni
18.2	- Vervaardiging van overige kleding en toebehoren	Aantal arbeiders	4 853	4 725	4 637	4 598
		Aantal bedienden	1 718	1 703	1 671	1 640
		Totaal	6 571	6 428	6 308	6 238
		Aantal uren (1)	733 054	683 652	647 571	714 035
		Trimestriële lonen (2)	29 491			27 441
19	Leernijverheid en vervaardiging van schoeisel	Aantal arbeiders	1 206	1 195	1 192	1 183
		Aantal bedienden	367	366	366	367
		Totaal	1 573	1 561	1 558	1 550
		Aantal uren (1)	178 084	166 660	172 062	178 790
		Trimestriële lonen (2)	8 082			8 601
19.A	- Looien, bereiden en vervaardiging van lederen artikelen, behalve schoeisel (19.A = 19.1 + 19.2)	Aantal arbeiders	# #	# #	# #	# #
		Aantal bedienden	# #	# #	# #	# #
		Totaal	1 316	1 303	1 302	1 295
		Aantal uren (1)	147 479	142 311	148 510	151 995
		Trimestriële lonen (2)	7 003			7 613
19.3	- Vervaardiging van schoeisel	Aantal arbeiders	# #	# #	# #	# #
		Aantal bedienden	# #	# #	# #	# #
		Totaal	257	258	256	255
		Aantal uren (1)	30 605	24 349	23 552	26 795
		Trimestriële lonen (2)	1 079			988
20	Houtindustrie en vervaardiging van artikelen van hout en van kurk, exclusief meubelen ; vervaardiging van	Aantal arbeiders	8 459	8 480	8 443	8 419
		Aantal bedienden	2 047	2 038	2 029	2 031
		Totaal	10 506	10 518	10 472	10 450
		Aantal uren (1)	1 461 654	1 451 666	1 347 191	1 400 999
		Trimestriële lonen (2)	55 946			59 025
20.1	- Zagen en schaven van hout, impregneren van hout	Aantal arbeiders	1 389	1 406	1 404	1 402
		Aantal bedienden	310	316	315	313
		Totaal	1 699	1 722	1 719	1 715
		Aantal uren (1)	232 190	234 652	217 792	222 311
		Trimestriële lonen (2)	7 632			8 764
20.2	- Vervaardiging van panelen en platen van hout	Aantal arbeiders	2 778	2 767	2 760	2 748
		Aantal bedienden	624	620	627	626
		Totaal	3 402	3 387	3 387	3 374
		Aantal uren (1)	504 217	500 191	463 442	475 824
		Trimestriële lonen (2)	21 663			21 705
20.3	- Vervaardiging van schrijn- en timmerwerk	Aantal arbeiders	2 986	2 999	2 970	2 961
		Aantal bedienden	726	724	717	718
		Totaal	3 712	3 723	3 687	3 679
		Aantal uren (1)	497 402	486 941	457 559	495 442
		Trimestriële lonen (2)	18 347			19 832
20.4	- Vervaardiging van houten emballage	Aantal arbeiders	797	798	794	802
		Aantal bedienden	143	147	143	145
		Totaal	940	945	937	947
		Aantal uren (1)	126 277	129 241	116 284	118 018
		Trimestriële lonen (2)	4 743			5 010
20.5	- Vervaardiging van overige artikelen van hout, van kurk en riet en van vlechtwerk	Aantal arbeiders	509	510	515	506
		Aantal bedienden	244	231	227	229
		Totaal	753	741	742	735
		Aantal uren (1)	101 568	100 641	92 114	89 404
		Trimestriële lonen (2)	3 562			3 715
21	Vervaardiging van pulp, papier en papierwaren	Aantal arbeiders	11 555	11 544	11 498	11 504
		Aantal bedienden	3 878	3 876	3 868	3 864
		Totaal	15 433	15 420	15 366	15 368
		Aantal uren (1)	2 054 107	2 037 512	1 881 786	1 964 642
		Trimestriële lonen (2)	106 630			114 228
21.1	- Vervaardiging van papierpulp, papier en karton	Aantal arbeiders	3 467	3 468	3 443	3 454
		Aantal bedienden	1 417	1 419	1 411	1 412
		Totaal	4 884	4 887	4 854	4 866
		Aantal uren (1)	644 759	630 624	604 318	602 235
		Trimestriële lonen (2)	40 165			43 146

(1) Tot december 1998 uren-arbeiders, vanaf januari 1999 uren gepresteerd door de werknemers (bedienden en arbeiders).

(2) Brutolonen en -weden van de werknemers tewerkgesteld in de industriële afdelingen (in 1 000 EUR).

PRODCOM - Tewerkstelling, uren en lonen

cijfers) - vervolg

						2003	2004	NACE
Juli	Augustus	September	Oktober	November	December		Januari	Code
4 570	4 555	4 512	4 496	4 469	4 403	4 650	4 340	18.2
1 674	1 667	1 677	1 668	1 672	1 639	1 682	1 630	
6 244	6 222	6 189	6 164	6 141	6 042	6 333	5 970	
512 046	592 778	715 345	670 680	584 102	589 277	671 751	676 233	
		25 902			29 222	112 057		
1 169	1 162	1 149	1 145	1 128	1 131	1 178	1 128	19
370	371	368	370	369	367	368	366	
1 539	1 533	1 517	1 515	1 497	1 498	1 546	1 494	
131 822	157 203	183 860	191 307	162 026	168 838	172 799	179 619	
		7 092			9 710	33 486		
##	##	##	##	##	##	##	##	19.A
##	##	##	##	##	##	##	##	
1 292	1 288	1 275	1 273	1 257	1 261	1 295	1 257	
116 888	132 878	158 991	166 258	137 971	145 734	147 496	150 709	
		6 273			8 552	29 441		
##	##	##	##	##	##	##	##	19.3
##	##	##	##	##	##	##	##	
247	245	242	242	240	237	250	237	
14 934	24 325	24 869	25 049	24 055	23 104	25 302	28 910	
		819			1 159	4 044		
8 311	8 339	8 336	8 320	8 279	8 280	8 377	8 219	20
2 040	2 055	2 071	2 064	2 049	2 068	2 050	2 035	
10 351	10 394	10 407	10 384	10 328	10 348	10 428	10 254	
1 043 768	1 150 807	1 497 815	1 536 931	1 271 773	1 195 127	1 348 857	1 385 039	
		51 868			59 516	226 355		
1 398	1 402	1 387	1 366	1 358	1 360	1 387	1 336	20.1
315	315	314	314	319	325	315	301	
1 713	1 717	1 701	1 680	1 677	1 685	1 703	1 637	
168 556	193 385	240 459	248 081	204 648	197 711	215 698	212 713	
		7 526			8 682	32 604		
2 653	2 631	2 649	2 661	2 650	2 635	2 710	2 625	20.2
618	625	633	618	612	626	623	639	
3 271	3 256	3 282	3 279	3 262	3 261	3 334	3 264	
385 797	377 040	491 437	497 459	432 025	408 862	461 506	467 916	
		19 394			21 447	84 209		
2 974	3 019	3 018	3 014	2 994	3 012	2 987	2 983	20.3
720	730	739	749	732	731	728	719	
3 694	3 749	3 757	3 763	3 726	3 743	3 716	3 702	
307 045	406 354	539 612	555 073	446 546	400 385	461 392	481 463	
		17 212			20 643	76 034		
808	809	802	807	806	800	800	817	20.4
148	146	147	143	146	145	144	145	
956	955	949	950	952	945	945	962	
111 475	99 944	131 830	136 935	110 266	108 331	119 992	128 926	
		4 522			4 960	19 235		
478	478	480	472	471	473	490	458	20.5
239	239	238	240	240	241	238	231	
717	717	718	712	711	714	729	689	
70 895	74 084	94 477	99 383	78 288	79 838	90 266	94 021	
		3 214			3 784	14 274		
11 453	11 424	11 451	11 398	11 372	11 313	11 472	11 271	21
3 795	3 781	3 779	3 775	3 784	3 749	3 825	3 743	
15 248	15 205	15 230	15 173	15 156	15 062	15 297	15 014	
1 690 239	1 596 023	2 051 983	2 141 775	1 784 288	1 695 172	1 920 775	1 972 547	
		97 868			131 890	450 616		
3 446	3 391	3 389	3 350	3 322	3 306	3 414	3 307	21.1
1 402	1 399	1 399	1 396	1 400	1 387	1 406	1 390	
4 848	4 790	4 788	4 746	4 722	4 693	4 821	4 697	
544 602	492 263	619 265	656 804	574 109	554 932	600 846	607 107	
		37 256			49 993	170 560		

PRODCOM - Tewerkstelling, uren en lonen

Tewerkstelling, uren en lonen volgens de hoofdactiviteit van de vestiging (voorlopige)

NACE Code	Activiteit		2003			
			Maart	April	Mei	Juni
21.2	- Vervaardiging van artikelen van papier en karton	Aantal arbeiders	8 088	8 076	8 055	8 050
		Aantal bedienden	2 461	2 457	2 457	2 452
		Totaal	10 549	10 533	10 512	10 502
		Aantal uren (1)	1 409 348	1 406 888	1 277 468	1 362 407
		Trimestriële lonen (2)	66 465			71 082
22	Uitgeverijen, drukkerijen en reproductie van opgenomen media	Aantal arbeiders	11 575	11 495	11 460	11 438
		Aantal bedienden	14 421	14 417	14 394	14 372
		Totaal	25 996	25 912	25 854	25 810
		Aantal uren (1)	3 485 614	3 438 273	3 214 288	3 262 339
		Trimestriële lonen (2)	187 893			208 874
22.A	- Uitgeverijen en reproductie van opgenomen media (22.A = 22.1 + 22.3)	Aantal arbeiders	1 583	1 581	1 591	1 597
		Aantal bedienden	9 202	9 221	9 214	9 198
		Totaal	10 785	10 802	10 805	10 795
		Aantal uren (1)	1 464 427	1 438 820	1 395 504	1 389 036
		Trimestriële lonen (2)	86 098			101 900
22.2	- Drukkerijen en diensten in verband met drukkerijen	Aantal arbeiders	9 992	9 914	9 869	9 841
		Aantal bedienden	5 219	5 196	5 180	5 174
		Totaal	15 211	15 110	15 049	15 015
		Aantal uren (1)	2 021 187	1 999 453	1 818 784	1 873 303
		Trimestriële lonen (2)	101 795			106 974
24	Vervaardiging van chemische producten	Aantal arbeiders	29 816	29 789	29 767	29 693
		Aantal bedienden	36 015	36 008	36 081	36 034
		Totaal	65 831	65 797	65 848	65 727
		Aantal uren (1)	9 034 631	8 782 202	8 293 908	8 465 759
		Trimestriële lonen (2)	642 179			676 404
24.1	- Vervaardiging van chemische basisproducten	Aantal arbeiders	13 383	13 373	13 355	13 319
		Aantal bedienden	14 315	14 328	14 366	14 280
		Totaal	27 698	27 701	27 721	27 599
		Aantal uren (1)	3 761 594	3 626 808	3 512 487	3 481 081
		Trimestriële lonen (2)	291 065			305 570
24.2	- Vervaardiging van verdelgingsmiddelen en van andere chemische producten voor de landbouw	Aantal arbeiders	572	576	576	577
		Aantal bedienden	720	721	721	718
		Totaal	1 292	1 297	1 297	1 295
		Aantal uren (1)	184 927	171 523	167 683	167 104
		Trimestriële lonen (2)	13 121			13 573
24.3	- Vervaardiging van verf, vernis e.d., drukinkt en mastiek	Aantal arbeiders	1 441	1 438	1 424	1 399
		Aantal bedienden	2 056	2 030	2 032	2 016
		Totaal	3 497	3 468	3 456	3 415
		Aantal uren (1)	519 637	524 655	484 010	494 839
		Trimestriële lonen (2)	29 719			31 930
24.4	- Vervaardiging van farmaceutische producten en van chemische en botanische producten voor medicinaal	Aantal arbeiders	5 571	5 592	5 601	5 596
		Aantal bedienden	11 383	11 406	11 436	11 478
		Totaal	16 954	16 998	17 037	17 074
		Aantal uren (1)	2 382 748	2 340 919	2 150 047	2 281 355
		Trimestriële lonen (2)	173 311			162 001
24.5	- Vervaardiging van zeep, wasmiddelen, poets- en reinigingsmiddelen, parfums en cosmetische artikelen	Aantal arbeiders	2 867	2 857	2 879	2 889
		Aantal bedienden	1 553	1 555	1 569	1 571
		Totaal	4 420	4 412	4 448	4 460
		Aantal uren (1)	590 821	581 851	540 225	549 312
		Trimestriële lonen (2)	28 868			31 241
24.6	- Vervaardiging van overige chemische producten	Aantal arbeiders	4 049	4 036	4 019	4 016
		Aantal bedienden	5 488	5 472	5 460	5 475
		Totaal	9 537	9 508	9 479	9 491
		Aantal uren (1)	1 301 852	1 248 333	1 149 612	1 192 232
		Trimestriële lonen (2)	91 335			116 723
24.7	- Vervaardiging van synthetische en kunstmatige vezels	Aantal arbeiders	1 933	1 917	1 913	1 897
		Aantal bedienden	500	496	497	496
		Totaal	2 433	2 413	2 410	2 393
		Aantal uren (1)	293 052	288 113	289 844	299 836
		Trimestriële lonen (2)	14 760			15 366

(1) Tot december 1998 uren-arbeiders, vanaf januari 1999 uren gepresteerd door de werknemers (bedienden en arbeiders).

(2) Brutolonen en -weden van de werknemers tewerkgesteld in de industriële afdelingen (in 1 000 EUR).

PRODCOM - Tewerkstelling, uren en lonen

cijfers) - vervolg

						2003	2004	NACE
Juli	Augustus	September	Oktober	November	December		Januari	Code
8 007	8 033	8 062	8 048	8 050	8 007	8 057	7 964	21.2
2 393	2 382	2 380	2 379	2 384	2 362	2 418	2 353	
10 400	10 415	10 442	10 427	10 434	10 369	10 476	10 317	
1 145 637	1 103 760	1 432 718	1 484 971	1 210 179	1 140 240	1 319 928	1 365 440	
		60 612			81 897	280 056		
11 381	11 399	11 348	11 322	11 287	11 290	11 446	11 168	22
14 401	14 319	14 358	14 315	14 222	14 153	14 357	14 112	
25 782	25 718	25 706	25 637	25 509	25 443	25 804	25 280	
2 790 570	2 891 892	3 535 237	3 679 347	3 063 172	3 162 457	3 296 162	3 298 585	
		181 141			238 765	816 673		
1 607	1 629	1 611	1 588	1 594	1 610	1 598	1 586	22.A
9 250	9 199	9 246	9 231	9 198	9 146	9 210	9 130	
10 857	10 828	10 857	10 819	10 792	10 756	10 808	10 716	
1 286 768	1 253 543	1 496 916	1 562 039	1 320 041	1 381 223	1 414 094	1 424 015	
		89 454			114 720	392 172		
9 774	9 770	9 737	9 734	9 693	9 680	9 848	9 582	22.2
5 151	5 120	5 112	5 084	5 024	5 007	5 147	4 982	
14 925	14 890	14 849	14 818	14 717	14 687	14 995	14 564	
1 503 802	1 638 349	2 038 321	2 117 308	1 743 131	1 781 234	1 882 067	1 874 570	
		91 687			124 045	424 501		
29 500	29 516	29 343	29 260	29 196	29 104	29 531	28 970	24
36 027	36 036	36 089	36 074	36 004	35 983	36 029	36 047	
65 527	65 552	65 432	65 334	65 200	65 087	65 561	65 017	
7 618 777	7 059 700	8 950 310	9 432 100	7 940 858	7 495 651	8 431 224	8 757 057	
		626 840			768 473	2 713 896		
13 206	13 187	13 248	13 215	13 154	13 102	13 288	13 033	24.1
14 315	14 296	14 306	14 283	14 258	14 315	14 315	14 482	
27 521	27 483	27 554	27 498	27 412	27 417	27 603	27 515	
3 194 939	2 952 307	3 666 501	3 905 412	3 344 995	3 269 870	3 521 904	3 745 863	
		271 943			340 573	1 209 151		
578	577	557	564	566	567	570	578	24.2
725	721	720	716	718	717	720	717	
1 303	1 298	1 277	1 280	1 284	1 284	1 291	1 295	
162 755	153 249	167 053	171 550	161 856	155 648	169 030	170 318	
		13 319			14 123	54 137		
1 416	1 406	1 393	1 381	1 374	1 392	1 413	1 382	24.3
2 038	2 025	2 016	2 019	2 002	1 971	2 025	1 972	
3 454	3 431	3 409	3 400	3 376	3 363	3 438	3 354	
468 692	437 120	524 431	535 576	458 720	420 950	492 742	502 383	
		27 656			34 679	123 984		
5 592	5 631	5 480	5 481	5 471	5 425	5 526	5 396	24.4
11 403	11 446	11 496	11 521	11 494	11 517	11 433	11 469	
16 995	17 077	16 976	17 002	16 965	16 942	16 959	16 865	
2 013 492	1 842 810	2 436 341	2 592 630	2 081 340	1 845 600	2 226 358	2 243 073	
		184 136			207 498	726 946		
2 845	2 853	2 831	2 798	2 837	2 837	2 845	2 830	24.5
1 567	1 569	1 572	1 566	1 572	1 567	1 562	1 571	
4 412	4 422	4 403	4 364	4 409	4 404	4 408	4 401	
535 030	468 284	585 772	611 462	517 797	508 984	555 026	580 229	
		28 787			37 062	125 959		
3 977	3 984	3 974	3 972	3 961	3 961	3 999	3 925	24.6
5 482	5 483	5 485	5 480	5 468	5 410	5 478	5 352	
9 459	9 467	9 459	9 452	9 429	9 371	9 477	9 277	
1 058 952	978 176	1 268 578	1 304 192	1 092 734	1 043 200	1 187 971	1 227 158	
		87 761			117 513	413 333		
1 886	1 878	1 860	1 849	1 833	1 820	1 888	1 826	24.7
497	496	494	489	492	486	494	484	
2 383	2 374	2 354	2 338	2 325	2 306	2 382	2 310	
184 917	227 754	301 634	311 278	283 416	251 399	278 190	288 033	
		13 236			17 025	60 386		

PRODCOM - Tewerkstelling, uren en lonen

Tewerkstelling, uren en lonen volgens de hoofdactiviteit van de vestiging (voorlopige)

NACE		2003				
Code	Activiteit	Maart	April	Mei	Juni	
25	Vervaardiging van producten van rubber en kunststof	Aantal arbeiders	17 997	18 015	17 959	17 761
		Aantal bedienden	7 513	7 542	7 536	7 461
		Totaal	25 510	25 557	25 495	25 222
		Aantal uren (1)	3 448 412	3 430 343	3 166 919	3 318 540
		Trimestriële lonen (2)	169 413			177 625
25.1	- Vervaardiging van producten van rubber	Aantal arbeiders	1 709	1 697	1 690	1 685
		Aantal bedienden	813	813	810	801
		Totaal	2 522	2 510	2 500	2 486
		Aantal uren (1)	345 531	334 187	308 695	326 263
		Trimestriële lonen (2)	18 710			19 062
25.2	- Vervaardiging van producten van kunststof	Aantal arbeiders	16 288	16 318	16 269	16 076
		Aantal bedienden	6 700	6 729	6 726	6 660
		Totaal	22 988	23 047	22 995	22 736
		Aantal uren (1)	3 102 881	3 096 156	2 858 224	2 992 277
		Trimestriële lonen (2)	150 703			158 563
26	Vervaardiging van overige niet-metaalhoudende minerale producten	Aantal arbeiders	21 793	21 734	21 811	21 796
		Aantal bedienden	6 933	6 904	6 901	6 883
		Totaal	28 726	28 638	28 712	28 679
		Aantal uren (1)	3 986 498	3 893 029	3 625 502	3 825 585
		Trimestriële lonen (2)	194 473			201 264
26.1	- Vervaardiging van glas en glaswerk	Aantal arbeiders	7 775	7 792	7 839	7 850
		Aantal bedienden	2 470	2 462	2 466	2 469
		Totaal	10 245	10 254	10 305	10 319
		Aantal uren (1)	1 399 625	1 355 542	1 276 867	1 329 621
		Trimestriële lonen (2)	73 698			74 956
26.A	- Vervaardiging van keramische tegels, plavuizen, behalve dakpannen en bakstenen (26.A = 26.2 + 26.3)	Aantal arbeiders	970	976	978	977
		Aantal bedienden	274	272	273	275
		Totaal	1 244	1 248	1 251	1 252
		Aantal uren (1)	169 609	167 599	155 806	163 034
		Trimestriële lonen (2)	7 901			8 167
26.4	- Vervaardiging van dakpannen, bakstenen, tegels en overige producten voor de bouw van gebakken klei	Aantal arbeiders	1 627	1 617	1 628	1 630
		Aantal bedienden	312	304	304	301
		Totaal	1 939	1 921	1 932	1 931
		Aantal uren (1)	267 145	265 617	248 614	252 729
		Trimestriële lonen (2)	11 666			12 088
26.5	- Vervaardiging van cement, kalk en gips	Aantal arbeiders	1 284	1 255	1 259	1 251
		Aantal bedienden	778	785	782	765
		Totaal	2 062	2 040	2 041	2 016
		Aantal uren (1)	282 976	280 554	271 484	265 864
		Trimestriële lonen (2)	22 613			19 802
26.6	- Vervaardiging van artikelen van beton, gips en cement	Aantal arbeiders	8 130	8 090	8 096	8 079
		Aantal bedienden	2 369	2 350	2 341	2 341
		Totaal	10 499	10 440	10 437	10 420
		Aantal uren (1)	1 487 223	1 452 809	1 330 467	1 443 610
		Trimestriële lonen (2)	62 864			68 964
26.7	- Houwen, bewerken en afwerken van bouw- en siersteen	Aantal arbeiders	1 142	1 141	1 151	1 149
		Aantal bedienden	353	354	358	356
		Totaal	1 495	1 495	1 509	1 505
		Aantal uren (1)	216 307	205 038	196 727	212 793
		Trimestriële lonen (2)	7 639			8 493
26.8	- Vervaardiging van overige niet-metaalhoudende minerale producten	Aantal arbeiders	865	863	860	860
		Aantal bedienden	377	377	377	376
		Totaal	1 242	1 240	1 237	1 236
		Aantal uren (1)	163 613	165 870	145 537	157 934
		Trimestriële lonen (2)	8 092			8 793
2E	Metallurgie (2E = 27 behalve Staalindustrie Verbond)	Aantal arbeiders	11 294	11 253	11 136	11 141
		Aantal bedienden	4 501	4 509	4 483	4 471
		Totaal	15 795	15 762	15 619	15 612
		Aantal uren (1)	2 110 916	2 075 216	1 930 956	2 016 257
		Trimestriële lonen (2)	120 578			121 036

(1) Tot december 1998 uren-arbeiders, vanaf januari 1999 uren gepresteerd door de werknemers (bedienden en arbeiders).

(2) Brutolonen en -weden van de werknemers tewerkgesteld in de industriële afdelingen (in 1 000 EUR).

PRODCOM - Tewerkstelling, uren en lonen

cijfers) - vervolg

						2003	2004	NACE
Juli	Augustus	September	Oktober	November	December		Januari	Code
17 558	17 468	17 417	17 559	17 478	17 514	17 744	17 462	25
7 438	7 428	7 446	7 538	7 534	7 518	7 500	7 563	
24 996	24 896	24 863	25 097	25 012	25 032	25 245	25 025	
2 570 441	2 674 223	3 479 021	3 673 864	3 035 520	2 801 287	3 209 586	3 374 578	
		154 330			207 374	708 741		
1 673	1 686	1 662	1 659	1 650	1 661	1 696	1 649	25.1
798	813	812	808	794	790	808	786	
2 471	2 499	2 474	2 467	2 444	2 451	2 504	2 435	
264 883	248 594	351 626	363 284	290 386	274 459	317 909	310 653	
		16 272			21 460	75 505		
15 885	15 782	15 755	15 900	15 828	15 853	16 048	15 813	25.2
6 640	6 615	6 634	6 730	6 740	6 728	6 692	6 777	
22 525	22 397	22 389	22 630	22 568	22 581	22 741	22 590	
2 305 558	2 425 629	3 127 395	3 310 580	2 745 134	2 526 828	2 891 677	3 063 925	
		138 058			185 913	633 237		
21 809	21 704	21 611	21 550	21 428	21 174	21 675	21 003	26
6 874	6 891	6 888	6 903	6 884	6 858	6 892	6 844	
28 683	28 595	28 499	28 453	28 312	28 032	28 567	27 847	
2 874 485	3 167 000	4 045 920	4 166 872	3 399 443	3 095 093	3 624 571	3 616 247	
		176 045			220 185	791 966		
7 852	7 799	7 739	7 741	7 681	7 582	7 783	7 535	26.1
2 459	2 465	2 473	2 469	2 463	2 459	2 465	2 451	
10 311	10 264	10 212	10 210	10 144	10 041	10 248	9 986	
1 090 643	1 046 167	1 402 305	1 451 088	1 239 252	1 127 565	1 286 183	1 309 813	
		65 366			78 768	292 788		
973	970	968	970	966	960	970	841	26.A
274	273	256	259	260	253	267	243	
1 247	1 243	1 224	1 229	1 226	1 213	1 237	1 084	
132 113	108 037	171 132	179 769	140 597	126 575	154 470	144 182	
		7 342			9 548	32 959		
1 677	1 664	1 649	1 639	1 635	1 629	1 638	1 640	26.4
309	309	308	306	304	300	306	306	
1 986	1 973	1 957	1 945	1 939	1 929	1 945	1 946	
237 380	214 612	274 931	289 340	240 400	250 765	254 632	263 469	
		10 822			14 503	49 080		
1 260	1 255	1 263	1 258	1 245	1 227	1 259	1 223	26.5
771	773	772	777	768	769	774	770	
2 031	2 028	2 035	2 035	2 013	1 996	2 034	1 993	
260 569	234 504	272 537	286 611	242 560	241 799	266 833	277 196	
		18 356			22 456	83 225		
8 065	8 044	8 028	7 996	7 947	7 844	8 041	7 864	26.6
2 340	2 347	2 355	2 362	2 363	2 342	2 350	2 341	
10 405	10 391	10 383	10 358	10 310	10 186	10 392	10 205	
904 770	1 233 354	1 525 840	1 558 743	1 216 611	1 061 700	1 316 088	1 273 022	
		59 274			76 341	267 443		
1 146	1 143	1 133	1 123	1 124	1 110	1 137	1 085	26.7
353	355	353	356	355	357	353	359	
1 499	1 498	1 486	1 479	1 479	1 467	1 490	1 444	
134 486	192 399	226 876	231 240	181 581	161 594	195 882	195 458	
		7 296			8 884	32 312		
836	829	831	823	830	822	844	815	26.8
368	369	371	374	371	378	373	374	
1 204	1 198	1 202	1 197	1 201	1 200	1 218	1 189	
114 524	137 927	172 299	170 081	138 442	125 095	150 480	153 107	
		7 589			9 685	34 159		
11 144	11 127	11 097	11 065	11 062	11 023	11 166	10 996	2E
4 484	4 477	4 447	4 427	4 412	4 401	4 469	4 350	
15 628	15 604	15 544	15 492	15 474	15 424	15 635	15 346	
1 565 105	1 468 760	2 112 476	2 186 011	1 840 078	1 683 595	1 935 874	2 030 947	
		109 308			133 991	484 913		

PRODCOM - Tewerkstelling, uren en lonen

Tewerkstelling, uren en lonen volgens de hoofdactiviteit van de vestiging (voorlopige)

NACE Code	Activiteit		2003			
			Maart	April	Mei	Juni
27.A	- Vervaardiging van ijzer, staal en ferro- leringen (behalve Staalindus. Verbond), buizen inbegrepen (27.A = 27.1 + 27.2)	Aantal arbeiders	841	839	835	838
		Aantal bedienden	221	220	218	217
		Totaal	1 062	1 059	1 053	1 055
		Aantal uren (1)	136 018	133 646	122 488	132 319
		Trimestriële lonen (2)	7 055			7 189
27.3	- Overige eerste verwerking van ijzer en staal	Aantal arbeiders	2 961	2 953	2 964	2 958
		Aantal bedienden	1 228	1 228	1 235	1 235
		Totaal	4 189	4 181	4 199	4 193
		Aantal uren (1)	565 916	559 678	511 560	542 437
		Trimestriële lonen (2)	34 019			33 114
27.4	- Productie van non-ferrometalen	Aantal arbeiders	5 809	5 786	5 769	5 788
		Aantal bedienden	2 666	2 670	2 659	2 646
		Totaal	8 475	8 456	8 428	8 434
		Aantal uren (1)	1 120 963	1 107 313	1 064 102	1 085 455
		Trimestriële lonen (2)	65 805			67 734
27.5	- Gieten van metalen	Aantal arbeiders	1 683	1 675	1 568	1 557
		Aantal bedienden	386	391	371	373
		Totaal	2 069	2 066	1 939	1 930
		Aantal uren (1)	288 019	274 579	232 806	256 046
		Trimestriële lonen (2)	13 698			13 000
28	Vervaardiging van producten van metaal	Aantal arbeiders	39 107	39 026	39 004	39 064
		Aantal bedienden	11 870	11 747	11 776	11 762
		Totaal	50 977	50 773	50 780	50 826
		Aantal uren (1)	6 835 368	6 801 828	6 206 467	6 605 186
		Trimestriële lonen (2)	300 006			312 207
28.1	- Vervaardiging van metalen constructiewerken voor de bouw	Aantal arbeiders	13 873	13 836	13 786	13 753
		Aantal bedienden	4 018	3 902	3 911	3 899
		Totaal	17 891	17 738	17 697	17 652
		Aantal uren (1)	2 390 183	2 417 894	2 198 665	2 331 734
		Trimestriële lonen (2)	97 163			101 434
28.2	- Vervaardiging van tanks, reservoirs en bergingsmiddelen, van metaal; vervaardiging van radiatoren en ketels	Aantal arbeiders	4 726	4 717	4 720	4 710
		Aantal bedienden	1 772	1 780	1 788	1 791
		Totaal	6 498	6 497	6 508	6 501
		Aantal uren (1)	873 061	867 999	793 888	837 927
		Trimestriële lonen (2)	40 793			44 794
28.3	- Vervaardiging van stoomketels	Aantal arbeiders	3 300	3 298	3 334	3 394
		Aantal bedienden	881	874	871	868
		Totaal	4 181	4 172	4 205	4 262
		Aantal uren (1)	529 267	515 564	501 381	523 658
		Trimestriële lonen (2)	23 758			25 410
28.4	- Smeden, persen, stampen en profielwalsen van metaal; poedermetallurgie	Aantal arbeiders	917	932	942	938
		Aantal bedienden	270	273	272	272
		Totaal	1 187	1 205	1 214	1 210
		Aantal uren (1)	164 643	161 837	151 980	159 899
		Trimestriële lonen (2)	7 045			7 349
28.5	- Oppervlaktebehandeling en bekleding van metaal; algemene metaalbewerking	Aantal arbeiders	7 639	7 619	7 631	7 697
		Aantal bedienden	1 936	1 939	1 964	1 977
		Totaal	9 575	9 558	9 595	9 674
		Aantal uren (1)	1 290 798	1 269 166	1 159 259	1 248 082
		Trimestriële lonen (2)	55 986			57 933
28.6	- Vervaardiging van scharen, messen, bestekken, gereedschap en ijzerwaren	Aantal arbeiders	2 033	2 022	2 007	1 982
		Aantal bedienden	863	862	859	866
		Totaal	2 896	2 884	2 866	2 848
		Aantal uren (1)	404 062	402 760	355 370	377 543
		Trimestriële lonen (2)	18 707			19 393
28.7	- Vervaardiging van overige producten van metaal	Aantal arbeiders	6 619	6 602	6 584	6 590
		Aantal bedienden	2 130	2 117	2 111	2 089
		Totaal	8 749	8 719	8 695	8 679
		Aantal uren (1)	1 183 354	1 166 608	1 045 924	1 126 343
		Trimestriële lonen (2)	56 555			55 893

(1) Tot december 1998 uren-arbeiders, vanaf januari 1999 uren gepresteerd door de werknemers (bedienden en arbeiders).

(2) Brutolonen en -weden van de werknemers tewerkgesteld in de industriële afdelingen (in 1 000 EUR).

PRODCOM - Tewerkstelling, uren en lonen

cijfers) - vervolg

						2003	2004	NACE
Juli	Augustus	September	Oktober	November	December		Januari	Code
847	846	848	844	841	834	840	846	27.A
217	222	221	219	214	214	219	209	
1 064	1 068	1 069	1 063	1 055	1 048	1 059	1 055	
104 233	98 381	144 763	148 762	120 415	106 088	126 258	138 406	
		6 341			7 874	28 459		
2 951	2 932	2 911	2 899	2 889	2 875	2 938	2 852	27.3
1 238	1 230	1 216	1 211	1 206	1 204	1 225	1 171	
4 189	4 162	4 127	4 110	4 095	4 079	4 163	4 023	
357 657	422 906	570 931	589 500	482 086	443 900	516 222	542 152	
		28 795			38 234	134 161		
5 791	5 817	5 799	5 790	5 799	5 788	5 798	5 784	27.4
2 655	2 649	2 634	2 624	2 622	2 615	2 646	2 605	
8 446	8 466	8 433	8 414	8 421	8 403	8 445	8 389	
934 817	757 714	1 123 438	1 169 232	1 012 265	926 907	1 046 457	1 100 208	
		63 120			72 594	269 253		
1 555	1 532	1 539	1 532	1 533	1 526	1 588	1 514	27.5
374	376	376	373	370	368	377	365	
1 929	1 908	1 915	1 905	1 903	1 894	1 966	1 879	
168 398	189 759	273 344	278 517	225 312	206 700	246 936	250 181	
		11 053			15 289	53 040		
38 836	38 727	38 644	38 533	38 208	37 924	38 767	37 776	28
11 681	11 650	11 658	11 588	11 518	11 560	11 689	11 519	
50 517	50 377	50 302	50 121	49 726	49 484	50 457	49 295	
4 990 525	5 335 349	7 002 194	7 248 883	5 828 840	5 467 112	6 317 898	6 430 601	
		273 569			363 948	1 249 730		
13 686	13 677	13 609	13 536	13 446	13 367	13 684	13 230	28.1
3 878	3 870	3 875	3 843	3 824	3 842	3 888	3 824	
17 564	17 547	17 484	17 379	17 270	17 209	17 573	17 054	
1 653 392	1 932 574	2 483 481	2 555 736	2 049 490	1 898 619	2 216 035	2 235 223	
		89 122			118 580	406 300		
4 798	4 783	4 771	4 772	4 754	4 669	4 742	4 726	28.2
1 796	1 801	1 800	1 805	1 806	1 798	1 789	1 809	
6 594	6 584	6 571	6 577	6 560	6 467	6 531	6 535	
712 373	684 033	910 319	966 362	772 054	753 261	826 912	867 183	
		39 082			54 599	179 267		
3 235	3 170	3 170	3 098	3 022	3 008	3 213	3 006	28.3
816	807	811	808	810	806	841	803	
4 051	3 977	3 981	3 906	3 832	3 814	4 055	3 809	
451 891	398 757	504 481	511 265	411 551	385 521	478 832	445 424	
		22 663			28 412	100 242		
932	946	941	922	914	920	935	969	28.4
270	266	265	263	262	263	269	258	
1 202	1 212	1 206	1 185	1 176	1 183	1 204	1 227	
122 005	130 242	172 986	180 980	146 256	133 849	155 800	170 391	
		6 623			8 061	29 078		
7 705	7 657	7 673	7 702	7 631	7 578	7 638	7 537	28.5
1 972	1 969	1 976	1 967	1 922	1 958	1 951	1 961	
9 677	9 626	9 649	9 669	9 553	9 536	9 589	9 498	
930 869	984 499	1 329 450	1 379 827	1 117 820	1 047 022	1 190 719	1 245 089	
		50 357			69 610	233 887		
1 936	1 931	1 936	1 950	1 933	1 926	1 984	1 914	28.6
858	854	854	822	825	824	852	816	
2 794	2 785	2 790	2 772	2 758	2 750	2 836	2 730	
296 415	286 596	409 648	422 821	337 469	309 240	367 970	368 015	
		16 826			21 221	76 147		
6 544	6 563	6 544	6 553	6 508	6 456	6 569	6 394	28.7
2 091	2 083	2 077	2 080	2 069	2 069	2 096	2 048	
8 635	8 646	8 621	8 633	8 577	8 525	8 666	8 442	
823 580	918 648	1 191 829	1 231 892	994 200	939 600	1 081 625	1 099 276	
		48 896			63 465	224 809		

PRODCOM - Tewerkstelling, uren en lonen

Tewerkstelling, uren en lonen volgens de hoofdactiviteit van de vestiging (voorlopige)

NACE Code	Activiteit		2003			
			Maart	April	Mei	Juni
29	Vervaardiging van machines, apparaten en werktuigen, n.e.g.	Aantal arbeiders	30 567	30 357	30 248	30 180
		Aantal bedienden	14 928	14 893	14 907	14 883
		Totaal	45 495	45 250	45 155	45 063
		Aantal uren (1)	6 255 068	6 153 582	5 595 712	5 901 777
		Trimestriële lonen (2)	313 168			322 469
29.1	- Vervaardiging van machines voor de productie en toepassing van mechanische energie, exclusief motoren voor	Aantal arbeiders	4 648	4 587	4 550	4 581
		Aantal bedienden	3 142	3 122	3 130	3 143
		Totaal	7 790	7 709	7 680	7 724
		Aantal uren (1)	1 052 278	1 034 826	936 201	974 213
		Trimestriële lonen (2)	57 459			58 492
29.2	- Vervaardiging van overige machines voor algemeen gebruik	Aantal arbeiders	8 871	8 848	8 842	8 812
		Aantal bedienden	4 630	4 627	4 614	4 585
		Totaal	13 501	13 475	13 456	13 397
		Aantal uren (1)	1 901 241	1 888 938	1 725 522	1 800 863
		Trimestriële lonen (2)	89 864			93 718
29.3	- Vervaardiging van machines voor de landbouw en de bosbouw	Aantal arbeiders	2 798	2 773	2 781	2 763
		Aantal bedienden	794	778	797	808
		Totaal	3 592	3 551	3 578	3 571
		Aantal uren (1)	529 078	526 581	473 484	502 036
		Trimestriële lonen (2)	24 518			25 958
29.4	- Vervaardiging van gereedschapswerktuigen	Aantal arbeiders	1 357	1 354	1 332	1 321
		Aantal bedienden	639	639	640	635
		Totaal	1 996	1 993	1 972	1 956
		Aantal uren (1)	274 085	270 854	237 913	247 871
		Trimestriële lonen (2)	13 647			13 093
29.5	- Vervaardiging van overige machines voor specifieke doeleinden	Aantal arbeiders	10 237	10 125	10 072	10 028
		Aantal bedienden	4 564	4 561	4 562	4 543
		Totaal	14 801	14 686	14 634	14 571
		Aantal uren (1)	1 997 902	1 941 425	1 769 159	1 896 051
		Trimestriële lonen (2)	101 556			102 063
29.6	- Vervaardiging van wapens en munitie	Aantal arbeiders	1 093	1 099	1 100	1 098
		Aantal bedienden	681	679	678	682
		Totaal	1 774	1 778	1 778	1 780
		Aantal uren (1)	227 753	228 336	209 388	214 208
		Trimestriële lonen (2)	14 239			16 595
29.7	- Vervaardiging van huishoudapparaten	Aantal arbeiders	1 563	1 571	1 571	1 577
		Aantal bedienden	478	487	486	487
		Totaal	2 041	2 058	2 057	2 064
		Aantal uren (1)	272 731	262 622	244 045	266 535
		Trimestriële lonen (2)	11 883			12 550
30	Vervaardiging van kantoor­machines en computers	Aantal arbeiders	497	440	450	428
		Aantal bedienden	1 422	1 374	1 365	1 341
		Totaal	1 919	1 814	1 815	1 769
		Aantal uren (1)	268 558	251 385	232 343	236 379
		Trimestriële lonen (2)	17 693			15 699
31	Vervaardiging van elektrische machines en apparaten	Aantal arbeiders	16 747	16 429	16 563	16 547
		Aantal bedienden	9 177	9 198	9 247	9 197
		Totaal	25 924	25 627	25 810	25 744
		Aantal uren (1)	3 490 054	3 377 620	3 112 898	3 303 902
		Trimestriële lonen (2)	179 405			188 646
31.1	- Vervaardiging van elektromotoren en van elektrische generatoren en transformatoren	Aantal arbeiders	1 857	1 854	1 835	1 834
		Aantal bedienden	1 739	1 731	1 728	1 724
		Totaal	3 596	3 585	3 563	3 558
		Aantal uren (1)	476 371	444 563	412 050	448 194
		Trimestriële lonen (2)	27 959			29 217
31.2	- Vervaardiging van schakel- en verdeelinrichtingen	Aantal arbeiders	4 588	4 478	4 466	4 432
		Aantal bedienden	2 389	2 404	2 398	2 363
		Totaal	6 977	6 882	6 864	6 795
		Aantal uren (1)	925 413	921 869	838 579	863 270
		Trimestriële lonen (2)	46 519			49 154

(1) Tot december 1998 uren-arbeiders, vanaf januari 1999 uren gepresteerd door de werknemers (bedienden en arbeiders).

(2) Brutolonen en -weden van de werknemers tewerkgesteld in de industriële afdelingen (in 1 000 EUR).

PRODCOM - Tewerkstelling, uren en lonen

cijfers) - vervolg

						2003	2004	NACE
Juli	Augustus	September	Oktober	November	December		Januari	Code
29 960	29 753	29 728	29 646	29 593	29 471	30 058	29 327	29
14 845	14 838	14 886	14 878	14 860	14 812	14 885	14 796	
44 805	44 591	44 614	44 524	44 453	44 283	44 943	44 123	
4 662 610	4 585 544	6 112 005	6 499 110	5 283 704	4 911 747	5 700 334	5 949 778	
		281 620			376 041	1 293 298		
4 594	4 562	4 658	4 573	4 555	4 527	4 591	4 539	29.1
3 154	3 147	3 161	3 163	3 158	3 153	3 147	3 124	
7 748	7 709	7 819	7 736	7 713	7 680	7 739	7 663	
849 604	806 746	1 050 501	1 115 049	892 332	840 859	973 254	1 024 865	
		55 392			77 805	249 149		
8 731	8 691	8 637	8 666	8 664	8 652	8 766	8 558	29.2
4 570	4 568	4 585	4 587	4 563	4 554	4 595	4 534	
13 301	13 259	13 222	13 253	13 227	13 206	13 361	13 092	
1 533 165	1 442 755	1 891 643	1 976 798	1 604 188	1 554 515	1 754 672	1 776 241	
		82 340			106 423	372 345		
2 705	2 565	2 533	2 514	2 495	2 425	2 660	2 393	29.3
812	803	798	790	792	783	795	747	
3 517	3 368	3 331	3 304	3 287	3 208	3 455	3 140	
340 247	315 091	472 848	430 536	379 144	346 961	448 719	462 240	
		21 231			28 764	100 472		
1 310	1 291	1 293	1 288	1 297	1 295	1 321	1 289	29.4
622	624	614	611	610	601	626	601	
1 932	1 915	1 907	1 899	1 907	1 896	1 947	1 890	
186 636	170 953	266 797	274 083	226 224	207 038	243 386	245 058	
		10 774			14 109	51 623		
9 939	9 966	9 929	9 925	9 912	9 931	10 048	9 868	29.5
4 526	4 528	4 555	4 549	4 561	4 547	4 552	4 568	
14 465	14 494	14 484	14 474	14 473	14 478	14 601	14 436	
1 417 399	1 459 641	1 888 305	2 143 622	1 724 198	1 550 515	1 811 678	1 936 824	
		88 882			119 166	411 667		
1 103	1 105	1 097	1 094	1 090	1 097	1 098	1 100	29.6
677	683	684	690	688	690	683	698	
1 780	1 788	1 781	1 784	1 778	1 787	1 781	1 798	
147 011	193 365	254 665	250 913	205 217	188 861	214 743	227 191	
		12 543			13 840	57 217		
1 578	1 573	1 581	1 586	1 580	1 544	1 571	1 580	29.7
484	485	489	488	488	484	484	524	
2 062	2 058	2 070	2 074	2 068	2 028	2 055	2 104	
188 548	196 993	287 246	308 109	252 401	222 998	253 880	277 359	
		10 458			15 934	50 825		
401	397	397	394	395	385	434	380	30
1 289	1 289	1 284	1 288	1 280	1 261	1 336	1 265	
1 690	1 686	1 681	1 682	1 675	1 646	1 771	1 645	
200 712	174 908	247 160	258 148	210 406	199 113	234 899	235 928	
		13 731			17 278	64 401		
16 713	16 646	16 532	16 467	16 391	16 295	16 599	16 220	31
9 278	9 243	9 185	9 171	9 196	9 096	9 209	9 078	
25 991	25 889	25 717	25 638	25 587	25 391	25 808	25 298	
2 624 629	2 749 061	3 602 650	3 726 963	2 995 892	2 776 406	3 231 986	3 291 058	
		167 052			215 370	750 474		
1 818	1 852	1 833	1 834	1 823	1 805	1 843	1 783	31.1
1 719	1 723	1 709	1 702	1 694	1 683	1 718	1 675	
3 537	3 575	3 542	3 536	3 517	3 488	3 561	3 458	
327 784	377 467	489 898	508 550	402 482	372 974	433 615	437 749	
		29 066			31 490	117 732		
4 464	4 434	4 405	4 437	4 425	4 423	4 489	4 407	31.2
2 372	2 350	2 339	2 359	2 383	2 364	2 377	2 346	
6 836	6 784	6 744	6 796	6 808	6 787	6 867	6 753	
764 169	718 149	937 616	980 809	795 006	750 421	864 149	860 979	
		43 560			55 124	194 357		

PRODCOM - Tewerkstelling, uren en lonen

Tewerkstelling, uren en lonen volgens de hoofdactiviteit van de vestiging (voorlopige)

NACE Code	Activiteit		2003			
			Maart	April	Mei	Juni
31.3	- Vervaardiging van geïsoleerde kabels en draad	Aantal arbeiders	1 504	1 510	1 510	1 512
		Aantal bedienden	564	560	563	563
		Totaal	2 068	2 070	2 073	2 075
		Aantal uren (1)	275 143	261 592	258 098	257 791
		Trimestriële lonen (2)	14 137			16 637
31.4	- Vervaardiging van accumulatoren en elektrische batterijen	Aantal arbeiders	1 077	1 076	1 069	1 072
		Aantal bedienden	305	301	300	302
		Totaal	1 382	1 377	1 369	1 374
		Aantal uren (1)	158 942	164 748	146 750	162 089
		Trimestriële lonen (2)	9 762			11 683
31.5	- Vervaardiging van elektrische lampen en verlichtingsapparaten	Aantal arbeiders	3 326	3 321	3 339	3 361
		Aantal bedienden	1 534	1 544	1 542	1 545
		Totaal	4 860	4 865	4 881	4 906
		Aantal uren (1)	711 728	693 110	621 204	672 991
		Trimestriële lonen (2)	31 701			31 307
31.6	- Vervaardiging van overige elektrische benodigdheden	Aantal arbeiders	4 395	4 190	4 344	4 336
		Aantal bedienden	2 646	2 658	2 716	2 700
		Totaal	7 041	6 848	7 060	7 036
		Aantal uren (1)	942 457	891 738	836 217	899 567
		Trimestriële lonen (2)	49 328			50 649
32	Vervaardiging van audio-, video- en telecommunicatieapparatuur	Aantal arbeiders	4 853	4 695	4 720	4 580
		Aantal bedienden	7 001	6 857	6 813	6 760
		Totaal	11 854	11 552	11 533	11 340
		Aantal uren (1)	1 584 945	1 553 274	1 401 764	1 477 970
		Trimestriële lonen (2)	114 378			107 070
32.1	- Vervaardiging van elektronische onderdelen	Aantal arbeiders	2 213	2 199	2 194	2 101
		Aantal bedienden	1 162	1 162	1 163	1 153
		Totaal	3 375	3 361	3 357	3 254
		Aantal uren (1)	455 835	432 348	386 117	410 652
		Trimestriële lonen (2)	23 894			25 149
32.2	- Vervaardiging van zendapparatuur voor televisie en radio en van apparatuur voor lijntelefonie en voor	Aantal arbeiders	822	812	810	804
		Aantal bedienden	3 731	3 713	3 701	3 674
		Totaal	4 553	4 525	4 511	4 478
		Aantal uren (1)	626 629	638 046	562 829	609 343
		Trimestriële lonen (2)	56 424			51 962
32.3	- Vervaardiging van audio- en videoapparatuur	Aantal arbeiders	1 818	1 684	1 716	1 675
		Aantal bedienden	2 108	1 982	1 949	1 933
		Totaal	3 926	3 666	3 665	3 608
		Aantal uren (1)	502 481	482 880	452 818	457 975
		Trimestriële lonen (2)	34 060			29 959
32.A	- Vervaardiging van audio-, video- en telecommunicatieapparatuur (32.A = 32.2 + 32.3)	Aantal arbeiders	2 640	2 496	2 526	2 479
		Aantal bedienden	5 839	5 695	5 650	5 607
		Totaal	8 479	8 191	8 176	8 086
		Aantal uren (1)	1 129 110	1 120 926	1 015 647	1 067 318
		Trimestriële lonen (2)	90 484			81 921
33	Vervaardiging van medische apparatuur en instrumenten, van precisie- en optische instrumenten en van uurwerken	Aantal arbeiders	3 693	3 871	3 699	3 662
		Aantal bedienden	3 512	3 609	3 526	3 492
		Totaal	7 205	7 480	7 225	7 154
		Aantal uren (1)	1 003 786	1 021 002	908 336	946 300
		Trimestriële lonen (2)	47 704			52 436
33.1	- Vervaardiging van medische apparatuur en instrumenten en van orthopedische artikelen	Aantal arbeiders	1 440	1 439	1 431	1 430
		Aantal bedienden	854	854	853	854
		Totaal	2 294	2 293	2 284	2 284
		Aantal uren (1)	321 858	315 532	284 728	302 869
		Trimestriële lonen (2)	12 993			13 852
33.2	- Vervaardiging van meet-, regel-, navigatie- en controleapparatuur	Aantal arbeiders	1 841	2 016	1 853	1 815
		Aantal bedienden	1 883	1 990	1 915	1 885
		Totaal	3 724	4 006	3 768	3 700
		Aantal uren (1)	521 395	544 574	475 997	491 343
		Trimestriële lonen (2)	27 069			30 273

(1) Tot december 1998 uren-arbeiders, vanaf januari 1999 uren gepresteerd door de werknemers (bedienden en arbeiders).

(2) Brutolonen en -weden van de werknemers tewerkgesteld in de industriële afdelingen (in 1 000 EUR).

PRODCOM - Tewerkstelling, uren en lonen

cijfers) - vervolg

						2003	2004	NACE
Juli	Augustus	September	Oktober	November	December		Januari	Code
1 519	1 518	1 498	1 488	1 463	1 444	1 498	1 462	31.3
557	556	553	549	548	540	556	545	
2 076	2 074	2 051	2 037	2 011	1 984	2 055	2 007	
171 675	221 369	273 088	282 433	228 453	218 309	249 617	256 046	
		12 559			17 758	61 090		
1 077	1 072	1 065	1 067	1 068	1 063	1 073	1 059	31.4
303	305	304	304	303	300	303	299	
1 380	1 377	1 369	1 371	1 371	1 363	1 376	1 358	
107 695	132 017	177 680	186 109	149 925	119 256	153 909	169 673	
		8 581			10 964	40 990		
3 356	3 359	3 366	3 364	3 380	3 391	3 354	3 358	31.5
1 544	1 548	1 551	1 551	1 536	1 536	1 541	1 555	
4 900	4 907	4 917	4 915	4 916	4 927	4 895	4 913	
461 040	618 774	745 555	765 344	608 782	587 139	657 982	676 760	
		28 200			39 319	130 527		
4 479	4 411	4 365	4 277	4 232	4 169	4 340	4 151	31.6
2 783	2 761	2 729	2 706	2 732	2 673	2 712	2 658	
7 262	7 172	7 094	6 983	6 964	6 842	7 053	6 809	
792 266	681 285	978 813	1 003 718	811 244	728 307	872 711	889 851	
		45 087			60 714	205 778		
4 512	4 504	4 556	4 611	4 591	4 380	4 653	4 364	32
6 599	6 271	6 149	6 017	5 975	5 710	6 520	5 714	
11 111	10 775	10 705	10 628	10 566	10 090	11 174	10 078	
992 520	1 163 467	1 480 754	1 540 487	1 278 412	1 129 330	1 400 624	1 302 386	
		94 136			124 717	440 301		
2 064	2 051	2 019	2 083	2 087	2 055	2 125	2 067	32.1
1 161	1 150	1 149	1 142	1 152	1 147	1 157	1 149	
3 225	3 201	3 168	3 225	3 239	3 202	3 282	3 216	
351 450	322 126	444 646	450 703	385 846	370 473	407 258	427 042	
		22 979			29 009	101 032		
797	795	780	769	752	737	807	716	32.2
3 647	3 318	3 205	3 074	3 037	2 982	3 469	2 976	
4 444	4 113	3 985	3 843	3 789	3 719	4 276	3 692	
301 124	514 728	564 708	561 452	480 250	385 383	546 101	475 333	
		45 155			63 888	217 429		
1 651	1 658	1 757	1 759	1 752	1 588	1 720	1 581	32.3
1 791	1 803	1 795	1 801	1 786	1 581	1 894	1 589	
3 442	3 461	3 552	3 560	3 538	3 169	3 615	3 170	
339 946	326 613	471 400	528 332	412 316	373 474	447 264	400 011	
		26 001			31 820	121 840		
2 448	2 453	2 537	2 528	2 504	2 325	2 527	2 297	32.A
5 438	5 121	5 000	4 875	4 823	4 563	5 363	4 565	
7 886	7 574	7 537	7 403	7 327	6 888	7 891	6 862	
641 070	841 341	1 036 108	1 089 784	892 566	758 857	993 366	875 344	
		71 156			95 708	339 269		
3 548	3 574	3 559	3 599	3 531	3 539	3 641	3 527	33
3 480	3 442	3 443	3 429	3 395	3 394	3 476	3 388	
7 028	7 016	7 002	7 028	6 926	6 933	7 118	6 915	
767 700	745 265	981 971	1 036 816	843 214	794 316	920 448	935 501	
		45 572			55 847	201 559		
1 429	1 431	1 354	1 353	1 346	1 349	1 405	1 333	33.1
875	869	846	836	838	835	850	825	
2 304	2 300	2 200	2 189	2 184	2 184	2 255	2 158	
243 733	246 586	301 865	323 483	269 788	250 576	291 087	287 185	
		12 222			15 597	54 665		
1 673	1 699	1 769	1 810	1 761	1 763	1 810	1 773	33.2
1 839	1 847	1 868	1 907	1 871	1 869	1 887	1 878	
3 512	3 546	3 637	3 717	3 632	3 632	3 698	3 651	
383 517	374 242	517 979	552 120	436 247	404 840	478 205	500 287	
		25 579			31 089	114 010		

PRODCOM - Tewerkstelling, uren en lonen

Tewerkstelling, uren en lonen volgens de hoofdactiviteit van de vestiging (voorlopige)

NACE Code	Activiteit		2003			
			Maart	April	Mei	Juni
33.3	- Vervaardiging van apparaten voor de bewaking van industriële processen	Aantal arbeiders	198	203	199	198
		Aantal bedienden	536	533	529	522
		Totaal	734	736	728	720
		Aantal uren (1)	103 020	101 964	92 200	94 475
		Trimestriële lonen (2)	4 935			5 282
33.4	- Vervaardiging van optische instrumenten en van foto- en filmapparatuur	Aantal arbeiders	170	169	172	175
		Aantal bedienden	218	213	210	212
		Totaal	388	382	382	387
		Aantal uren (1)	50 514	50 041	47 399	48 933
		Trimestriële lonen (2)	2 397			2 640
33.5	- Vervaardiging van uurwerken	Aantal arbeiders	44	44	44	44
		Aantal bedienden	21	19	19	19
		Totaal	65	63	63	63
		Aantal uren (1)	6 999	8 891	8 012	8 680
		Trimestriële lonen (2)	310			389
34	Vervaardiging en assemblage van auto's, aanhangwagens en opleggers	Aantal arbeiders	39 356	39 178	39 035	39 080
		Aantal bedienden	6 350	6 337	6 366	6 353
		Totaal	45 706	45 515	45 401	45 433
		Aantal uren (1)	5 982 175	5 628 228	5 329 824	5 840 908
		Trimestriële lonen (2)	299 377			317 989
34.1	- Vervaardiging en assemblage van auto's	Aantal arbeiders	25 986	25 877	25 789	25 786
		Aantal bedienden	3 285	3 262	3 271	3 257
		Totaal	29 271	29 139	29 060	29 043
		Aantal uren (1)	3 800 276	3 464 829	3 381 131	3 745 407
		Trimestriële lonen (2)	195 658			210 305
34.2	- Vervaardiging van carrosserieën; vervaardiging van aanhangwagens, caravans en opleggers	Aantal arbeiders	5 699	5 645	5 619	5 624
		Aantal bedienden	1 090	1 093	1 098	1 094
		Totaal	6 789	6 738	6 717	6 718
		Aantal uren (1)	890 243	877 827	777 222	838 510
		Trimestriële lonen (2)	39 604			41 511
34.3	- Vervaardiging van onderdelen en accessoires voor motorvoertuigen en motoren daarvan	Aantal arbeiders	7 671	7 656	7 627	7 670
		Aantal bedienden	1 975	1 982	1 997	2 002
		Totaal	9 646	9 638	9 624	9 672
		Aantal uren (1)	1 291 656	1 285 572	1 171 471	1 256 991
		Trimestriële lonen (2)	64 115			66 172
35	Vervaardiging van overige transportmiddelen	Aantal arbeiders	4 712	4 698	4 691	4 635
		Aantal bedienden	4 335	4 302	4 285	4 262
		Totaal	9 047	9 000	8 976	8 897
		Aantal uren (1)	1 087 294	1 077 427	1 027 484	1 029 840
		Trimestriële lonen (2)	66 937			67 371
35.1	- Scheepsbouw en -reparatie	Aantal arbeiders	941	940	938	929
		Aantal bedienden	194	192	192	192
		Totaal	1 135	1 132	1 130	1 121
		Aantal uren (1)	141 330	141 405	125 274	137 476
		Trimestriële lonen (2)	6 580			6 635
35.4	- Vervaardiging van motorrijwielen en rijwielen	Aantal arbeiders	307	304	313	307
		Aantal bedienden	102	104	103	101
		Totaal	409	408	416	408
		Aantal uren (1)	55 053	58 252	52 193	55 310
		Trimestriële lonen (2)	2 007			2 364
35.1	- Vervaardiging van lucht-en ruimtevaartuigen en rollend materieel (35.F = 35.2 + 35.3)	Aantal arbeiders	3 464	3 454	3 440	3 399
		Aantal bedienden	4 039	4 006	3 990	3 969
		Totaal	7 503	7 460	7 430	7 368
		Aantal uren (1)	890 911	877 770	850 017	837 054
		Trimestriële lonen (2)	58 350			58 373
36	Vervaardiging van meubelen; overige industrie	Aantal arbeiders	16 158	16 054	15 930	15 874
		Aantal bedienden	3 552	3 551	3 522	3 528
		Totaal	19 710	19 605	19 452	19 402
		Aantal uren (1)	2 511 743	2 371 237	2 226 260	2 391 503
		Trimestriële lonen (2)	96 035			99 171

(1) Tot december 1998 uren-arbeiders, vanaf januari 1999 uren gepresteerd door de werknemers (bedienden en arbeiders).

(2) Brutolonen en -weden van de werknemers tewerkgesteld in de industriële afdelingen (in 1 000 EUR).

PRODCOM - Tewerkstelling, uren en lonen

cijfers) - vervolg

						2003	2004	NACE
Juli	Augustus	September	Oktober	November	December		Januari	Code
194	184	186	188	185	182	193	179	33.3
522	482	482	446	446	448	500	445	
716	666	668	634	631	630	693	624	
91 233	72 065	94 875	94 484	77 495	78 370	92 211	85 297	
		4 786			5 466	20 469		
208	216	204	202	193	199	187	196	33.4
224	224	227	220	220	222	218	220	
432	440	431	422	413	421	405	416	
42 843	45 863	57 991	57 054	52 278	53 319	50 934	54 289	
		2 681			3 277	10 996		
44	44	46	46	46	46	44	46	33.5
20	20	20	20	20	20	19	20	
64	64	66	66	66	66	64	66	
6 374	6 509	9 261	9 675	7 406	7 211	8 009	8 443	
		303			417	1 419		
38 869	38 775	38 736	38 274	38 095	37 950	38 855	37 346	34
6 325	6 299	6 286	6 250	6 156	6 085	6 291	6 096	
45 194	45 074	45 022	44 524	44 251	44 035	45 147	43 442	
4 545 694	3 743 351	6 028 477	6 387 775	5 422 676	5 080 328	5 474 875	5 990 908	
		258 235			362 118	1 237 718		
25 656	25 626	25 462	24 983	24 733	24 600	25 569	23 921	34.1
3 251	3 225	3 208	3 191	3 110	3 017	3 223	3 023	
28 907	28 851	28 670	28 174	27 843	27 617	28 792	26 944	
2 882 595	2 269 389	3 818 444	4 037 166	3 471 217	3 285 665	3 462 606	3 813 627	
		165 436			238 457	809 857		
5 643	5 631	5 672	5 671	5 675	5 669	5 659	5 707	34.2
1 094	1 092	1 079	1 071	1 068	1 085	1 086	1 078	
6 737	6 723	6 751	6 742	6 743	6 754	6 746	6 785	
653 483	628 329	919 651	951 931	779 815	739 889	819 412	886 666	
		35 062			50 483	166 660		
7 570	7 518	7 602	7 620	7 687	7 681	7 626	7 718	34.3
1 980	1 982	1 999	1 988	1 978	1 983	1 981	1 995	
9 550	9 500	9 601	9 608	9 665	9 664	9 608	9 713	
1 009 616	845 633	1 290 382	1 398 678	1 171 644	1 054 774	1 192 856	1 290 615	
		57 736			73 178	261 202		
4 614	4 589	4 549	4 593	4 607	4 548	4 639	4 545	35
4 263	4 238	4 217	4 220	4 243	4 190	4 268	4 220	
8 877	8 827	8 766	8 813	8 850	8 738	8 908	8 765	
789 216	889 450	1 094 138	1 136 158	958 922	943 283	1 020 919	1 077 373	
		57 377			72 820	264 505		
928	922	912	917	907	903	928	901	35.1
191	188	188	187	185	186	189	187	
1 119	1 110	1 100	1 104	1 092	1 089	1 117	1 088	
128 340	107 328	140 589	146 800	120 688	117 336	133 887	146 319	
		5 930			8 088	27 233		
306	309	312	315	315	313	309	315	35.4
100	100	101	103	102	101	101	106	
406	409	413	418	417	414	410	421	
48 365	38 061	57 709	57 768	45 557	43 382	52 110	56 280	
		2 034			2 659	9 064		
3 380	3 358	3 325	3 361	3 385	3 332	3 402	3 329	35.1
3 972	3 950	3 928	3 930	3 956	3 903	3 976	3 927	
7 352	7 308	7 253	7 291	7 341	7 235	7 379	7 256	
612 511	744 061	895 840	931 590	792 677	782 565	834 921	874 774	
		49 413			62 073	228 208		
15 801	15 767	15 726	15 694	15 566	15 542	15 883	15 307	36
3 514	3 507	3 506	3 515	3 509	3 494	3 527	3 472	
19 315	19 274	19 232	19 209	19 075	19 036	19 411	18 779	
1 625 772	1 763 299	2 578 901	2 670 867	2 178 123	1 984 228	2 278 628	2 400 649	
		84 992			104 832	385 031		

PRODCOM - Tewerkstelling, uren en lonen

Tewerkstelling, uren en lonen volgens de hoofdactiviteit van de vestiging (voorlopige)

NACE		2003				
Code	Activiteit	Maart	April	Mei	Juni	
36.1	- Vervaardiging van meubelen	Aantal arbeiders	13 480	13 387	13 266	13 241
		Aantal bedienden	2 751	2 754	2 728	2 725
		Totaal	16 231	16 141	15 994	15 966
		Aantal uren (1)	2 095 853	1 989 319	1 828 197	1 995 948
		Trimestriële lonen (2)	80 004			82 578
36.2	- Bewerking van edelstenen en vervaardiging van juwelen en dergelijke artikelen	Aantal arbeiders	1 320	1 327	1 328	1 301
		Aantal bedienden	384	382	380	386
		Totaal	1 704	1 709	1 708	1 687
		Aantal uren (1)	191 647	152 466	188 658	180 397
		Trimestriële lonen (2)	6 449			7 029
36.3	- Vervaardiging van muziekinstrumenten	Aantal arbeiders	# #	# #	# #	# #
		Aantal bedienden	# #	# #	# #	# #
		Totaal	33	33	33	33
		Aantal uren (1)	4 689	4 791	4 359	4 442
		Trimestriële lonen (2)	134			139
36.4	- Vervaardiging van sportartikelen	Aantal arbeiders	89	88	88	88
		Aantal bedienden	24	24	24	24
		Totaal	113	112	112	112
		Aantal uren (1)	15 758	14 404	14 043	13 629
		Trimestriële lonen (2)	523			523
36.5	- Vervaardiging van spellen en speelgoed	Aantal arbeiders	466	469	466	470
		Aantal bedienden	145	142	141	143
		Totaal	611	611	607	613
		Aantal uren (1)	68 470	79 046	72 504	70 509
		Trimestriële lonen (2)	3 723			3 639
36.6	- Diverse industrie, n.e.g.	Aantal arbeiders	# #	# #	# #	# #
		Aantal bedienden	# #	# #	# #	# #
		Totaal	1 018	999	998	991
		Aantal uren (1)	135 326	131 211	118 499	126 578
		Trimestriële lonen (2)	5 201			5 263
36.A	- Overige industrie, m.i.v. de vervaardiging van muziekinstrumenten (36.A = 36.3 + 36.6)	Aantal arbeiders	803	783	782	774
		Aantal bedienden	248	249	249	250
		Totaal	1 051	1 032	1 031	1 024
		Aantal uren (1)	140 015	136 002	122 858	131 020
		Trimestriële lonen (2)	5 335			5 402
Totaal		Aantal arbeiders	353 036	351 461	350 464	349 587
	Aantal bedienden	165 053	164 803	164 674	164 122	
	Totaal	518 089	516 264	515 138	513 709	
	Aantal uren (1)	68 623 410	67 212 403	62 467 928	65 390 583	
	Trimestriële lonen (2)	3 542 937			3 697 107	

(1) Tot december 1998 uren-arbeiders, vanaf januari 1999 uren gepresteerd door de werknemers (bedienden en arbeiders).

(2) Brutolonen en -weden van de werknemers tewerkgesteld in de industriële afdelingen (in 1 000 EUR).

PRODCOM - Tewerkstelling, uren en lonen

cijfers) - vervolg en einde

						2003	2004	NACE
Juli	Augustus	September	Oktober	November	December		Januari	Code
13 210	13 169	13 114	13 092	12 996	12 982	13 259	12 798	36.1
2 717	2 701	2 706	2 705	2 692	2 679	2 723	2 652	
15 927	15 870	15 820	15 797	15 688	15 661	15 983	15 450	
1 285 345	1 496 403	2 142 451	2 212 380	1 801 096	1 631 817	1 892 083	2 010 570	
		70 489			86 611	319 683		
1 268	1 272	1 281	1 270	1 250	1 248	1 289	1 223	36.2
381	389	389	391	401	399	387	398	
1 649	1 661	1 670	1 661	1 651	1 647	1 676	1 621	
169 623	97 416	203 254	215 921	178 765	166 566	176 857	177 861	
		6 081			7 707	27 265		
##	##	##	##	##	##	##		36.3
##	##	##	##	##	##	##		
33	35	33	32	32	33	33		
3 079	3 407	4 554	4 969	3 693	3 006	4 164		
		111			140	524		
89	89	90	91	91	92	88	90	36.4
24	24	24	24	23	23	23	23	
113	113	114	115	114	115	112	113	
10 113	12 214	14 893	15 964	12 066	10 053	13 591	14 262	
		468			562	2 076		
461	466	463	461	462	462	465	464	36.5
143	142	140	148	146	147	144	154	
604	608	603	609	608	609	610	618	
55 946	57 310	81 358	83 441	68 313	65 133	69 239	73 799	
		3 208			4 195	14 766		
##	##	##	##	##	##	##		36.6
##	##	##	##	##	##	##		
989	987	992	995	982	971	996		
101 666	96 549	132 391	138 192	114 190	107 653	122 691		
		4 635			5 617	20 717		
773	771	778	780	767	758	780	732	36.A
249	251	247	247	247	246	248	245	
1 022	1 022	1 025	1 027	1 014	1 004	1 029	977	
104 745	99 956	136 945	143 161	117 883	110 659	126 855	124 157	
		4 746			5 757	21 240		
348 072	347 547	346 902	346 252	344 812	342 617	349 070	339 971	
163 789	163 259	163 199	162 992	162 583	161 824	163 878	161 585	
511 861	510 806	510 101	509 244	507 395	504 441	512 948	501 556	
52 643 076	52 159 748	69 143 680	72 387 568	60 005 044	56 734 508	63 645 910	65 662 034	
		3 248 441			4 200 485	14 688 971		

PRODCOM - Bestellingen

Waarde van de bestellingen voor bepaalde bedrijfstakken volgens

NACE code	Activiteit	Bestelling	2003			
			Maart	April	Mei	Juni
1E	Vervaardiging van textiel (1E= 17 behalve textielveredeling)	Totaal	389 319	404 700	359 234	382 265
		Waarvan voor het buitenland	308 673	319 291	283 691	302 696
18	Vervaardiging van kleding en bontnijverheid	Totaal	47 775	33 585	26 938	33 359
		Waarvan voor het buitenland	24 350	17 945	13 591	17 892
21	Vervaardiging van pulp, papier en papierwaren	Totaal	326 224	320 558	297 350	321 615
		Waarvan voor het buitenland	211 045	212 774	195 531	216 538
24	Vervaardiging van chemische producten	Totaal	2 526 594	2 402 262	2 202 526	2 387 188
		Waarvan voor het buitenland	1 954 593	1 818 634	1 669 792	1 764 984
2E	Metallurgie (2E = 27 behalve Staalindustrie Verbond)	Totaal	963 347	934 072	898 094	860 627
		Waarvan voor het buitenland	735 036	712 057	683 855	659 172
2D	Vervaardiging van producten van metaal (2D=28 m.u.v.oppervlaktebehandeling en en bekleding van metaal)	Totaal	480 715	499 899	468 679	558 536
		Waarvan voor het buitenland	208 821	212 279	204 610	241 320
29	Vervaardiging van machines, apparaten en werktuigen, n.e.g.	Totaal	633 221	556 617	557 379	606 009
		Waarvan voor het buitenland	442 449	386 825	380 696	406 095
30	Vervaardiging van kantoormachines en computers	Totaal	36 270	21 959	18 535	27 799
		Waarvan voor het buitenland	25 258	15 594	8 563	15 543
31	Vervaardiging van elektrische machines en apparaten	Totaal	338 560	340 035	298 992	332 720
		Waarvan voor het buitenland	211 041	193 576	168 240	192 606
32	Vervaardiging van audio-, video- en telecommunicatieapparatuur	Totaal	197 338	221 840	208 466	178 687
		Waarvan voor het buitenland	170 022	172 917	166 406	135 659
33	Vervaardiging van medische apparatuur en instrumenten, van precisie- en optische instrumenten en van uurwerken	Totaal	70 863	74 426	68 922	77 135
		Waarvan voor het buitenland	38 678	44 213	37 326	41 549
34	Vervaardiging en assemblage van auto's, aanhangwagens en opleggers	Totaal	1 399 524	1 287 358	1 298 144	1 375 818
		Waarvan voor het buitenland	1 210 585	1 110 299	1 126 723	1 212 436
35	Vervaardiging van overige transportmiddelen	Totaal	136 860	116 134	131 176	98 237
		Waarvan voor het buitenland	102 450	93 152	110 142	78 345

de hoofdactiviteit van de vestiging (voorlopige cijfers in 1 000 €)

						2003	2004	NACE code
Juli	Augustus	September	Oktober	November	December		Januari	
324 258	308 479	447 015	434 982	373 490	340 236	4 568 345	376 261	1E
261 664	243 482	351 288	347 622	298 250	261 939	3 613 151	301 431	
42 881	58 865	50 211	38 385	26 388	24 771	487 093	41 496	18
23 550	27 643	24 432	19 783	14 597	11 563	241 281	16 038	
302 446	260 240	323 936	347 164	310 106	293 923	3 753 274	302 923	21
205 725	167 609	208 215	229 750	206 241	193 340	2 472 631	196 309	
2 320 410	2 070 281	2 448 601	2 463 877	2 281 159	2 370 172	28 185 631	2 170 707	24
1 782 711	1 544 260	1 808 822	1 842 722	1 676 455	1 691 397	21 105 615	1 711 440	
661 764	479 427	860 918	980 166	802 564	728 182	9 986 197	892 168	2E
528 209	363 495	668 709	776 101	622 995	574 073	7 712 121	699 755	
393 931	384 624	510 070	512 372	427 971	454 883	5 577 753	439 140	2D
179 660	155 005	230 389	221 199	181 071	179 725	2 420 233	200 492	
502 072	446 772	553 955	636 670	560 745	658 585	6 913 823	560 808	29
359 362	309 414	392 174	457 425	401 709	444 602	4 827 513	388 473	
20 181	18 929	23 956	23 287	23 211	28 562	292 435	14 828	30
10 974	9 499	12 534	17 562	16 040	20 272	186 037	7 853	
273 315	278 761	346 264	380 632	309 375	308 714	3 843 580	281 594	31
165 178	169 873	222 940	244 779	180 712	172 003	2 304 269	164 003	
164 153	180 334	240 011	260 630	224 765	180 157	2 430 150	201 520	32
133 747	144 475	198 668	207 402	177 892	138 131	1 957 477	160 052	
70 199	64 362	77 169	91 078	74 466	69 395	891 706	70 795	33
36 858	35 679	48 276	62 263	44 731	43 130	526 790	43 088	
1 048 480	791 127	1 333 876	1 295 352	1 483 867	1 330 661	15 130 352	1 206 662	34
938 052	685 380	1 175 800	1 113 924	1 285 154	1 179 520	13 196 486	1 051 686	
59 630	106 126	236 730	102 063	67 661	105 725	1 488 679	80 453	35
42 566	88 177	108 856	81 900	46 533	85 418	1 060 556	60 965	

Inleiding

1 januari 1994 betekent een keerpunt in de opstelling van maandstatistieken van de industriële productie. Tot 1993 bestond voor de meeste sectoren een specifieke maandstatistiek. De gebruikte goederennomenclatuur was een empirisch ontworpen productenlijst per bedrijfstak.

Sinds het tot stand komen van de interne markt op 1 januari '93 is de behoefte aan internationaal vergelijkbare resultaten toegenomen. Men wil de gegevens over productie kunnen koppelen aan die over de buitenlandse handel. Dit leidde tot de PRODCOM-enquête.

De meeste industriële ondernemingen met 10 of meer personeelsleden of met een jaaromzet van 2 478 935,25 EUR, en sommige andere ondernemingen met een industriële nevenactiviteit waar tenminste 20 personen werken, zijn onderworpen aan Prodcom.

Om uiteenlopende redenen worden de statistieken van enkele sectoren (energie, recuperatie, waterdistributie, slachthuizen, zuivel, ijzer en staal) nog ingezameld volgens het oude systeem.

De nieuwe nomenclatuur voor de productiestatistieken, de Prodcom-lijst, bevat ongeveer 5.700 industriële producten, hoofdzakelijk goederen, maar ook een aantal industriële diensten. Elke rubriek van de Prodcom-lijst wordt aangeduid door een code van acht cijfers. De eerste zes cijfers komen overeen met de statistische classificatie van producten, gekoppeld aan de economische activiteiten (CPA). Bovendien bestaan de rubrieken van de Prodcom-lijst uit artikelen of groepen artikelen van de gecombineerde nomenclatuur.

Er wordt geënquêteerd op het niveau van de lokale eenheid. Indien in één lokale eenheid meerdere activiteiten worden uitgeoefend, vult men één aangifte in per activiteit, t.t.z. per afdeling (2 cijfers) van de NACE-rev. 1. Naast gegevens betreffende de waarde van de productie volgens de hoofdactiviteit, zijn er ook gegevens betreffende tewerkstelling en arbeidsvolume (Prodcom publikatie «Productiewaarde en tewerkstelling volgens de hoofdactiviteit»).

Opmerking : Bepaalde producten komen in de publikatie niet voor op het niveau van acht cijfers van de Prodcom lijst. Dit is te wijten aan de vertrouwelijkheid van sommige gegevens. De waarde van de productie van deze “vertrouwelijke” producten is opgenomen in een minder gedetailleerde code.

De resultaten zijn nog voorlopig, omdat er nog steeds een kleine non-respons is.

PRODCOM - Leveringen per product

Leveringen (1) in waarde en in hoeveelheid volgens de CPA en de Prodcom-lijst (voorlopige cijfers)

Code (2)	Omschrijving	Eenheid	2003			2003
			Oktober	November	December	
14	ANDERE DELFSTOFFEN	x 1 000 EUR	68 265	54 208	47 485	699 385
	WAARVAN:	kg	6 068 564 682	4 496 932 824	3 907 949 257	58 930 962 530
141112	- GRANIET, ZANDSTEEN EN ANDER BOUW- OF SIERSTEEN	x 1 000 EUR	298	178	138	2 296
		kg	1 567 340	1 105 000	706 290	13 249 625
1412	- KALKSTEEN, GIPS EN KRIJT	x 1 000 EUR	11 354	10 342	10 157	125 027
	WAARVAN:	kg	783 471 742	719 669 056	686 517 607	8 364 694 557
141220	- - Krijt en dolomiet	x 1 000 EUR	7 473	6 778	7 099	87 536
		kg	292 004 620	242 482 430	272 257 820	3 346 647 060
142	- ZAND EN KLEI	x 1 000 EUR	44 569	32 632	25 824	423 228
	WAARVAN:	kg	5 069 357 554	3 555 830 863	3 051 114 785	48 031 766 040
142112	- - Korrels, scherven, splinters en poeder van steen; keien, grint, steenslag	x 1 000 EUR	29 356	20 952	16 535	275 632
	waarvan:	kg	3 913 484 031	2 785 344 330	2 340 371 993	36 797 892 621
14211230	- - - Steenslag voor de vervaardiging van beton, voor de wegenbouw en voor ander gebruik in de bouw	x 1 000 EUR	24 999	17 756	12 630	231 005
		kg	3 325 094 351	2 321 578 507	1 812 587 964	30 561 843 184
142113	- - Macadam; teermacadam	x 1 000 EUR	5 517	3 875	2 422	46 603
		kg	186 523 770	128 189 890	88 213 220	1 555 187 092
14301	- MINERALEN VOOR DE CHEMISCHE EN KUNSTMESTINDUSTRIE	x 1 000 EUR	4 850	4 348	6 641	74 166
	WAARVAN:	kg	35 578 570	31 845 131	56 183 296	590 999 896
14301389	- - Andere minerale stoffen, n.e.g.	x 1 000 EUR	2 214	2 305	3 861	44 769
		kg	28 558 287	26 080 660	47 440 477	501 531 667
15	VOEDINGSMIDDELEN EN DRANKEN (4)	x 1 000 EUR	1 776 392	1 575 012	1 642 533	19 037 661
		-				
151	- VLEES EN VLEESPRODUKTEN (5)	x 1 000 EUR	309 941	270 636	300 021	3 335 853
		-				
1511	- - Vers en geconserveerd vlees (behalve van gevogelte) (5)	x 1 000 EUR	108 088	92 399	98 849	1 162 321
		-				
15111	- - - Vlees en eetbare slachtafvallen van runderen, varkens, schapen, geiten, paarden en ezels (5) waarvan:	x 1 000 EUR	102 934	87 525	93 822	1 101 882
		kg	49 717 318	43 650 006	45 282 554	539 873 685
151111	- - - - Vlees van runderen, vers of gekoeld (5)	x 1 000 EUR	26 899	24 133	29 373	298 303
		kg	5 308 928	4 640 813	5 379 375	59 019 346
15111140	- - - - - Vers of gekoeld rundvlees (hele dieren, halve dieren, voorvoeten en achtervoeten) (5)	x 1 000 EUR	2 048	1 859	2 310	22 445
		kg	445 415	385 448	458 874	4 946 885
15111190	- - - - - Rundvlees, ander, vers of gekoeld (5)	x 1 000 EUR	24 851	22 273	27 063	275 857
		kg	4 863 513	4 255 365	4 920 501	54 072 461
151113	- - - - Vlees van varkens, vers of gekoeld (5)	x 1 000 EUR	61 704	51 191	51 658	644 862
		kg	33 829 788	29 761 302	30 618 550	366 559 389
15111330	- - - - - Verse of gekoelde varkens, hele en halve dieren (5)	x 1 000 EUR	8 720	6 667	6 782	96 019
		kg	6 383 445	5 323 811	5 955 186	69 549 551
15111350	- - - - - Verse of gekoelde varkenshammen, -schouders en delen daarvan (5)	x 1 000 EUR	11 135	9 472	8 780	114 742
		kg	6 606 780	5 983 085	6 033 770	71 315 957
15111390	- - - - - Vers of gekoeld varkensvlees, n.e.g. (5)	x 1 000 EUR	41 849	35 051	36 097	434 101
		kg	20 839 563	18 454 406	18 629 594	225 693 881
151114	- - - - Vlees van varkens, bevroren (5)	x 1 000 EUR	7 812	6 606	6 499	93 602
	waarvan:	kg	5 417 454	4 799 940	4 821 202	64 561 785

(1) Leveringen m.i.v. aan het buitenland geleverd maakloonwerk.

(2) Statistische classering van producten gekoppeld aan activiteiten - CPA (2-6 cijfers); Prodcom-lijst (8 cijfers).

(4) M.u.v. slachterijen en melkerijen.

(5) M.u.v. slachterijen.

**Leveringen (1) in waarde en in hoeveelheid volgens de CPA en de Prodcou-lijst
(voorlopige cijfers) - vervolg**

Code (2)	Omschrijving	Eenheid	2003			2003
			Oktober	November	December	
15111490	----- Bevoren varkensvlees, n.e.g.	x 1 000 EUR kg	6 897 4 637 208	5 925 4 150 942	5 782 4 084 886	83 092 56 427 691
15111600	---- Bevoren lams- of schapenvlees(5)	x 1 000 EUR kg	110 20 023	95 17 143	102 17 948	1 181 214 495
15111800	---- Vlees van paarden, ezels, muil dieren of muilezels, vers, gekoeld of bevroren (5)	x 1 000 EUR kg	2 099 513 329	2 071 527 100	2 332 555 378	22 624 5 503 014
15111900	---- Eetbare slachtafvallen, enz., vers, gekoeld of bevroren (5)	x 1 000 EUR kg	1 872 4 124 722	1 537 3 493 442	1 456 3 393 047	16 177 38 580 772
15112	--- Huidwol en ongelooide huiden en vellen van runderen of paardachtigen (5)	x 1 000 EUR -	340	255	373	3 675
151130	--- Runder-, schape-, geite- en varkensvet en vet van gevogelte (5) waarvan:	x 1 000 EUR kg	1 293 3 754 374	1 141 3 222 714	1 292 3 472 119	13 606 40 692 689
15113070	---- Rund-, schape- of geitevet, ruw of gesmolten (5)	x 1 000 EUR kg	57 225 467	47 204 409	48 188 287	736 3 010 784
151140	--- Ruwe afvallen, niet geschikt voor menselijke consumptie (5)	x 1 000 EUR kg	3 521 13 739 337	3 477 11 344 793	3 361 12 092 533	43 159 129 131 305
15114030	---- Darmen, blazen en magen van dieren, andere dan die van vissen, in hun geheel of in stukken (5)	x 1 000 EUR kg	1 006 537 306	1 039 499 893	870 434 755	13 293 6 054 109
15114090	---- Andere afvalproducten, niet geschikt voor menselijke consumptie (5)	x 1 000 EUR kg	2 515 13 202 031	2 439 10 844 900	2 491 11 657 778	29 866 123 077 196
1512	-- Vers en geconserveerd vlees van gevogelte waarvan:	x 1 000 EUR kg	66 982 50 352 347	57 576 45 633 502	66 804 47 563 991	734 971 537 388 534
151211	--- Vlees en eetbare slachtafvallen van pluimvee, vers of gekoeld waarvan:	x 1 000 EUR kg	54 638 39 805 260	46 317 36 098 247	50 577 36 533 063	605 161 417 789 104
15121113	---- Kippen, niet in stukken gesneden, vers of gekoeld	x 1 000 EUR kg	9 646 6 721 820	7 795 5 644 483	8 796 6 074 028	110 660 74 620 450
15121153	---- Delen van hanen of kippen, vers of gekoeld	x 1 000 EUR kg	43 477 25 396 151	37 359 24 056 406	39 633 22 726 587	479 577 271 176 833
15121155	---- Delen van kalkoenen, vers of gekoeld	x 1 000 EUR kg	468 110 877	426 105 351	730 181 855	4 875 1 239 500
15121157	---- Delen van eenden, ganzen en parelhoenders, vers of gekoeld	x 1 000 EUR kg	108 11 871	81 9 357	117 15 233	1 140 134 787
15121170	---- Slachtafvallen en levers van pluimvee, vers of gekoeld	x 1 000 EUR kg	740 7 542 342	467 6 266 955	696 7 474 999	6 681 70 387 568
151212	--- Vlees en eetbare slachtafvallen van pluimvee, bevroren waarvan:	x 1 000 EUR kg	9 406 9 975 282	8 630 9 012 897	10 305 10 107 198	101 843 113 399 758
15121213	---- Kippen, niet in stukken gesneden, bevroren	x 1 000 EUR kg	1 605 1 670 908	1 763 1 829 048	2 415 2 452 070	19 372 22 016 718
15121253	---- Delen van kippen, bevroren	x 1 000 EUR kg	5 709 5 945 699	5 009 5 085 790	5 971 5 625 389	62 439 69 552 727
1513	-- Vleeswaren en -conserven waarvan:	x 1 000 EUR -	134 872	120 662	134 368	1 438 561
151311	--- Vlees en eetbare slachtafvallen, gezou- ten, gepekeld, gedroogd of gerookt; meel en poeder van vlees of slachtafval	x 1 000 EUR kg	21 764 4 924 079	18 348 4 157 768	19 823 4 552 853	217 200 48 257 981

(1) Leveringen m.i.v. aan het buitenland geleverd maakloonwerk.

(2) Statistische classering van producten gekoppeld aan activiteiten - CPA (2-6 cijfers); Prodcou-lijst (8 cijfers).

(5) M.u.v. slachterijen.

PRODCOM - Leveringen per product

Leveringen (1) in waarde en in hoeveelheid volgens de CPA en de Prodcom-lijst (voorlopige cijfers) - vervolg

Code (2)	Omschrijving	Eenheid	2003			2003
			Oktober	November	December	
15131110	---- Hammen en schouders van varkens alsmede delen daarvan, met been, gedroogd, gezouten of gerookt	x 1 000 EUR kg	1 184 232 166	1 296 246 700	1 719 331 985	14 401 2 849 449
15131130	---- Buiken van varkens alsmede delen daarvan, gedroogd, gezouten of gerookt	x 1 000 EUR kg	5 715 1 577 504	5 050 1 396 804	5 883 1 608 778	58 330 16 519 305
15131150	---- Ander varkensvlees, gedroogd, gezouten of gerookt, n.e.g.	x 1 000 EUR kg	13 634 2 667 354	10 932 2 131 482	10 823 2 131 985	131 223 24 696 274
15131170	---- Rundvlees, gedroogd, gezouten of gerookt	x 1 000 EUR kg	394 36 730	362 33 727	564 48 791	4 336 393 780
15131190	---- Ander vlees, en eetbare slachtafvallen, n.e.g., gedroogd, gezouten of gerookt meel, poeder van vlees of slachtafvallen	x 1 000 EUR kg	836 410 325	708 349 055	834 431 314	8 909 3 799 173
151312	--- Andere bereidingen en conserven, van vlees, slachtafv. of bloed; extr. en sappen van vlees, vis en ongew. dieren waarvan:	x 1 000 EUR kg	111 995 28 306 161	101 375 25 622 618	113 083 27 308 478	1 208 070 308 510 643
15131215	---- Worst (behalve leverworst) en dergelijke producten	x 1 000 EUR kg	25 587 6 771 485	22 475 5 848 114	23 230 5 783 832	272 920 73 391 160
15131225	---- Bereidingen en conserven van lever van andere dieren of pluimvee, behalve eenden of ganzen	x 1 000 EUR kg	9 184 2 138 124	9 444 2 079 762	11 940 2 520 046	95 112 21 808 486
15131233	---- Andere bereidingen van vlees van kalkoenen	x 1 000 EUR kg	3 697 729 848	3 412 660 327	3 894 750 509	42 114 8 063 452
15131235	---- Andere bereidingen van vlees van ander pluimvee: kip, parelhoen, eend	x 1 000 EUR kg	21 220 5 448 540	18 161 4 697 079	20 200 5 153 347	231 774 58 937 646
15131243	---- Andere bereidingen van hammen van varkens en van delen daarvan	x 1 000 EUR kg	18 987 3 622 120	16 544 3 307 510	17 686 3 438 295	204 690 40 917 852
15131245	---- Andere bereidingen van schouders van varkens en van delen daarvan	x 1 000 EUR kg	2 881 1 230 138	2 449 1 077 880	2 446 1 084 782	33 545 14 634 948
15131253	---- Bereidingen van varkensvlees, incl. mengsels, met minder dan 40 % gewicht vlees of slachtafvallen, spek of vet	x 1 000 EUR kg	3 691 1 127 048	3 280 964 987	3 609 1 079 063	38 238 11 420 661
15131259	---- Andere bereidingen van varkensvlees, incl. mengsels, met 40% gewicht vlees of slachtafvallen of meer, spek of vet	x 1 000 EUR kg	19 522 5 464 542	18 585 5 302 597	20 398 5 495 685	208 121 58 831 394
15131260	---- Bereidingen van rundvlees	x 1 000 EUR kg	3 911 966 503	3 919 955 264	3 674 966 647	44 777 11 408 436
15131270	---- Extracten en sappen van vlees, vis en ongewervelde waterdieren	x 1 000 EUR kg	187 55 031	226 64 622	319 95 945	1 716 552 609
15131290	---- Andere bereidingen van vlees, incl. bereidingen van bloed (van alle dieren)	x 1 000 EUR kg	2 359 612 280	1 976 475 031	3 196 805 379	25 381 6 753 857
15201	- BEREIDINGEN EN CONSERVEN VAN VIS	x 1 000 EUR kg	33 169 5 857 082	33 539 5 775 893	43 088 6 476 523	367 755 60 727 897
	WAARVAN:					
152012	-- Vis, visfilets, ander visvlees en levers, hom en kuit, van vis, bevroren	x 1 000 EUR kg	3 802 568 273	3 230 476 323	4 392 590 278	41 692 5 871 184
15201210	--- Bevroren zeevis	x 1 000 EUR kg	1 495 196 796	1 147 161 815	1 875 240 607	16 452 2 149 499
15201270	--- Bevroren visfilets	x 1 000 EUR kg	2 308 371 477	2 082 314 508	2 517 349 671	25 240 3 721 685
152013	-- Vis, gedroogd, gezouten of gepekeld; gerookte vis; vismeel, geschikt voor menselijke consumptie waarvan:	x 1 000 EUR kg	2 990 304 166	3 360 316 780	6 534 549 478	40 126 4 088 130

(1) Leveringen m.i.v. aan het buitenland geleverd maakloonwerk.

(2) Statistische classering van producten gekoppeld aan activiteiten - CPA (2-6 cijfers); Prodcom-lijst (8 cijfers).

**Leveringen (1) in waarde en in hoeveelheid volgens de CPA en de Prodcou-lijst
(voorlopige cijfers) - vervolg**

Code (2)	Omschrijving	Eenheid	2003			2003
			Oktober	November	December	
15201353	--- Gerookte Pacificse zalm, Atlantische zalm en Donauzalm (inclusief filets)	x 1 000 EUR kg	1 880 138 654	2 247 159 977	4 834 356 489	25 486 1 902 097
15201359	--- Gerookte vis inclusief filets	x 1 000 EUR kg	1 004 131 192	1 020 128 136	1 618 168 469	13 092 1 624 370
152014	-- Andere bereidingen en conserven van vis; kaviaar waarvan:	x 1 000 EUR kg	7 756 1 942 589	7 658 1 823 187	10 309 2 172 602	89 654 21 521 222
15201411	--- Bereidingen en conserven van zalm (niet fijngemaakt)	x 1 000 EUR kg	453 76 088	467 78 608	945 133 244	6 432 1 048 138
15201412	--- Bereidingen en conserven van haring (niet fijngemaakt)	x 1 000 EUR kg	599 167 702	547 152 686	542 150 412	7 320 2 038 248
15201419	--- Bereidingen en conserven van andere vissoorten, niet fijngemaakt	x 1 000 EUR kg	2 587 800 438	2 665 786 428	3 383 886 575	27 803 8 415 807
15201430	--- Andere bereidingen en conserven van vis	x 1 000 EUR kg	2 950 627 950	3 009 607 531	4 140 750 892	35 938 7 310 266
152015	-- Schaaldieren, bevroren; weekdieren en andere ongewervelde waterdieren, bevroren, gedroogd, gezouten of	x 1 000 EUR kg	5 119 767 372	5 385 747 429	5 795 708 962	53 638 6 910 412
15201600	-- Schaaldieren, weekdieren, enz, bereid of geconserveerd (o.a. paella)	x 1 000 EUR kg	7 467 1 535 511	8 482 1 768 404	8 055 1 579 708	73 437 14 436 218
153	- BEREIDINGEN EN CONSERVEN VAN GROENTEN EN FRUIT	x 1 000 EUR -	173 243	158 132	171 554	1 917 446
15311	-- Bereidingen en conserven van aardappelen waarvan:	x 1 000 EUR kg	58 660 97 734 826	53 236 82 158 002	59 714 93 224 921	619 548 1 060 416 610
15311250	--- Aardappelen, op andere wijze verduurzaamd dan in azijn of azijnzuur, bevroren	x 1 000 EUR kg	38 476 69 005 966	33 280 56 889 494	39 166 67 115 327	391 821 753 404 976
15311290	--- Aardappelen, in andere vorm dan van meel, gries of vlokken, verduurzaamd, niet bevroren, o.a. chips	x 1 000 EUR kg	15 096 21 897 593	15 381 18 831 960	15 301 19 024 588	175 355 237 063 889
153210	-- Vruchte- en groentesappen waarvan:	x 1 000 EUR -	11 399	13 649	19 863	163 010
15321015	--- Andere sinaasappelsap, ongegist, zonder toegevoegde alcohol, niet geconcentreerd	x 1 000 EUR l	5 775 7 032 210	8 105 9 488 221	12 286 14 935 065	84 314 103 002 873
15321023	--- Ananassap, ongegist, zonder toegevoegde alcohol, niet geconcentreerd	x 1 000 EUR l	212 290 652	150 203 076	172 241 822	2 771 3 970 295
15321024	--- Tomatensap, ongegist, zonder toegevoegde alcohol	x 1 000 EUR l	125 256 923	114 235 179	159 303 221	1 628 3 330 638
15321025	--- Druivesap (inclusief most), ongegist, zonder toegevoegde alcohol, niet geconcentreerd	x 1 000 EUR l	106 170 129	93 153 557	134 212 005	1 502 2 646 712
15321026	--- Appelsap, ongegist, zonder toegevoegde alcohol, niet geconcentreerd	x 1 000 EUR l	704 1 077 009	1 805 2 476 665	2 993 3 940 127	16 376 23 815 794
1533	-- Bereidingen en conserven van groenten en vruchten n.e.g. waarvan:	x 1 000 EUR kg	103 184 135 026 003	91 247 121 457 580	91 977 121 991 768	1 134 888 1 500 333 272
15331	--- Bereidingen en conserven van groenten (exclusief aardappelen) waarvan:	x 1 000 EUR kg	80 474 114 330 650	70 348 98 591 890	69 542 97 197 973	864 773 1 198 869 420
15331100	--- Bevroren groenten	x 1 000 EUR kg	65 088 91 153 673	56 510 79 603 018	56 336 78 162 656	688 114 945 998 664

(1) Leveringen m.i.v. aan het buitenland geleverd maakloonwerk.

(2) Statistische classering van producten gekoppeld aan activiteiten - CPA (2-6 cijfers); Prodcou-lijst (8 cijfers).

PRODCOM - Leveringen per product

Leveringen (1) in waarde en in hoeveelheid volgens de CPA en de Prodcom-lijst (voorlopige cijfers) - vervolg

Code (2)	Omschrijving	Eenheid	2003			2003
			Oktober	November	December	
153314	---- Groenten, op andere wijze verduurzaamd dan in azijn of azijnzuur waarvan:	x 1 000 EUR kg	13 545 20 280 732	11 861 15 931 952	11 697 17 071 156	154 767 214 852 784
15331430	----- Paddenstoelen en truffels, op andere wijze bereid of verduurzaamd dan in azijn of azijnzuur	x 1 000 EUR kg	368 223 819	271 153 498	220 116 064	2 624 1 203 139
15331440	---- - Andere groenten, op andere wijze verduurzaamd dan in azijn, enz., bevroren, n.e.g.	x 1 000 EUR kg	1 633 3 015 803	1 447 2 915 449	1 499 4 247 380	17 528 22 853 134
15331490	---- - Andere groenten en mengsels anders verduurzaamd dan in azijn of azijnzuur niet bevroren en vegetarische producten	x 1 000 EUR kg	8 212 12 083 950	7 076 9 301 582	7 632 9 535 968	86 297 106 539 999
153322	--- Jam, vruchtengelei, vruchten- en notenmoes en vruchten- en notenpasta	x 1 000 EUR kg	11 951 7 371 820	9 986 5 928 632	11 651 7 514 451	132 941 81 132 028
153325	--- Andere conserven van vruchten	x 1 000 EUR kg	5 727 8 872 363	5 992 10 755 806	5 816 11 331 044	75 592 138 188 513
154	- DIERLIJKE EN PLANTAARDIGE OLIËN EN VETTEN WAARVAN:	x 1 000 EUR kg	117 444 246 573 419	116 253 274 147 377	114 393 260 166 649	1 354 859 3 200 030 862
1542	- - Geraffineerde oliën en vetten	x 1 000 EUR kg	42 894 70 127 015	37 523 62 834 045	35 908 57 907 846	433 395 695 935 610
15431050	- - Bereidingen van vetten en oliën voor menselijke consumptie (vloeibare margarine)	x 1 000 EUR kg	11 408 10 470 722	10 177 9 048 533	10 503 8 716 320	122 746 111 657 468
15521000	- CONSUMPTIE-IJS, OOK INDIEN CACAO BEVATTEND	x 1 000 EUR l	11 430 7 493 271	10 693 6 970 798	11 421 6 671 783	234 787 148 825 782
156	- MAALDERIJPRODUCTEN, ZETMEEL EN ZETMEELPRODUKTEN	x 1 000 EUR kg	179 041 527 792 382	153 159 441 688 002	150 455 433 600 000	2 053 141 6 312 396 162
1561	- - Maalderijproducten waarvan:	x 1 000 EUR kg	74 609 186 841 460	64 006 149 910 742	69 893 173 359 020	835 420 2 314 227 525
15612	--- Meel van granen en ander plantaardig meel, alsmede mengsels daarvan waarvan:	x 1 000 EUR kg	46 040 113 858 286	38 083 91 309 081	43 043 106 800 761	516 182 1 450 212 981
15612100	---- Meel van tarwe of van mengkoren	x 1 000 EUR kg	27 576 100 934 802	22 569 80 062 362	26 644 95 248 937	330 441 1 318 024 597
15612400	---- Mengsels en deeg, voor de bereiding van bakkerswaren	x 1 000 EUR kg	17 454 10 830 776	14 546 9 322 326	15 532 9 759 006	174 410 108 935 177
15613	--- Gries, griesmeel en pellets en andere producten van granen waarvan:	x 1 000 EUR kg	12 519 27 088 393	10 610 21 717 766	13 232 25 184 495	140 321 308 903 000
156133	---- Andere graanproducten (inclusief corn-flakes) waarvan:	x 1 000 EUR kg	10 862 15 671 009	9 358 13 340 948	11 837 14 631 691	120 945 163 767 546
15613333	---- - Bewerkte granen	x 1 000 EUR kg	2 482 9 927 216	2 142 8 703 446	2 263 8 945 531	24 108 100 677 082
15613335	---- - Graankiemen, ook indien geplet, in vlokken of gemalen	x 1 000 EUR kg	42 241 145	45 213 740	54 289 194	616 3 408 680
15613353	---- - Andere bereidingen verkregen door het poffen of roosteren van granen o.a. popcorn en wafels van gepofte rijst	x 1 000 EUR kg	6 850 4 404 658	6 097 3 626 860	7 933 4 314 846	79 118 47 037 390
15615050	--- Zemelen, slijpsel en andere resten van tarwe	x 1 000 EUR kg	2 319 26 322 293	1 944 19 608 988	2 415 24 533 198	28 331 341 690 968
1562	- - Zetmeel en zetmeelproducten	x 1 000 EUR kg	104 431 340 950 922	89 152 291 777 260	80 562 260 240 980	1 217 721 3 998 168 637

(1) Leveringen m.i.v. aan het buitenland geleverd maakloonwerk.

(2) Statistische classering van producten gekoppeld aan activiteiten - CPA (2-6 cijfers); Prodcom-lijst (8 cijfers).

**Leveringen (1) in waarde en in hoeveelheid volgens de CPA en de Prodcom-lijst
(voorlopige cijfers) - vervolg**

Code (2)	Omschrijving	Eenheid	2003			2003
			Oktober	November	December	
157	- BEREIDE DIERVOEDERS	x 1 000 EUR kg	153 636 612 392 242	135 233 532 466 582	154 050 599 444 687	1 618 243 6 475 880 320
157110	- - Bereide veevoeders	x 1 000 EUR kg	149 651 604 621 149	131 566 525 350 534	149 390 591 034 091	1 571 152 6 383 478 875
15711010	- - - Voormengsels voor veevoeder	x 1 000 EUR kg	16 885 20 614 687	15 397 18 640 680	19 561 25 205 345	190 827 225 936 231
15711033	- - - Bereidingen voor het voederen van varkens	x 1 000 EUR kg	66 277 328 215 312	56 334 275 822 688	64 199 315 774 500	676 949 3 457 857 063
15711035	- - - Bereidingen voor het voederen van rundvee	x 1 000 EUR kg	24 404 112 313 145	21 940 100 516 978	25 830 116 065 924	249 849 1 129 149 988
15711037	- - - Andere bereidingen voor het voederen van dieren: pluimvee	x 1 000 EUR kg	29 292 119 880 323	26 167 107 332 512	27 704 111 817 320	312 128 1 311 973 181
15711039	- - - Bereidingen voor het voederen van dieren, excl. honden, katten, andere huisdieren, varkens, rund- en pluimvee	x 1 000 EUR kg	12 793 23 597 682	11 727 23 037 676	12 096 22 171 002	141 399 258 562 412
157210	- - Bereide voeders voor huisdieren	x 1 000 EUR kg	3 985 7 771 093	3 668 7 116 048	4 660 8 410 596	47 091 92 401 445
158	- OVERIGE VOEDINGSMIDDELEN	x 1 000 EUR -	578 578	512 188	508 441	5 645 573
	WAARVAN:					
15811	- - Bakkerijproducten	x 1 000 EUR kg	56 616 35 566 558	53 370 33 419 079	69 045 41 025 026	696 948 432 429 868
15811100	- - - Vers brood, waaraan geen honing, eieren, kaas of vruchten zijn toegevoegd	x 1 000 EUR kg	33 149 29 103 776	30 561 27 142 211	37 962 32 421 362	400 813 350 656 610
15811200	- - - Andere gezoete bakkers- en banketwaren	x 1 000 EUR kg	23 467 6 462 782	22 808 6 276 868	31 083 8 603 664	296 135 81 773 258
15821	- - Beschuit, koekjes en ander houdbaar banketbakkerswerk waarvan:	x 1 000 EUR kg	103 840 35 952 427	91 589 31 997 224	87 993 31 442 822	1 041 503 375 563 493
158212	- - - Ontbijtkoek; koekjes en biscuits, gezoet; wafels en wafeltjes waarvan:	x 1 000 EUR kg	67 784 20 673 499	54 667 16 507 493	46 651 14 932 527	616 034 197 182 190
15821253	- - - - Gezoete koekjes, biscuit, wafels en wafeltjes, geheel of gedeeltelijk bedekt met chocolade	x 1 000 EUR kg	31 219 8 590 654	25 349 6 946 642	20 188 5 635 203	271 424 76 733 441
15821255	- - - - Gezoete koekjes en biscuits, zonder chocolade	x 1 000 EUR kg	24 432 8 666 754	18 890 6 703 774	16 769 6 399 064	227 093 84 680 121
15821330	- - - Wafels en wafeltjes, met een watergehalte > 10%	x 1 000 EUR kg	3 585 1 630 452	2 874 1 317 516	3 374 1 509 298	39 967 17 791 443
15821390	- - - Andere ongezoete bakkers- en banketwaren	x 1 000 EUR kg	9 093 3 719 999	8 990 3 552 434	12 349 4 510 826	100 777 41 388 124
1583	- - Suiker	x 1 000 EUR kg	64 650 322 765 054	50 093 312 715 186	62 513 438 287 470	673 178 3 295 890 381
15831	- - - Suiker waarvan:	x 1 000 EUR kg	63 238 289 091 274	48 580 274 962 266	60 224 350 261 180	658 925 2 590 073 513
158312	- - - - Rietsuiker en beetwortelsuiker, geraffineerd, alsmede chemisch zuivere saccharose, in vaste vorm	x 1 000 EUR kg	57 328 106 595 642	43 110 76 178 104	54 609 154 137 418	603 325 1 006 083 883
15832000	- - - Bietenpulp, uitgeperst suikerriet (ampas) en andere afvallen van de suikerindustrie	x 1 000 EUR kg	1 412 33 673 780	1 513 37 752 920	2 289 88 026 290	14 253 705 816 868

(1) Leveringen m.i.v. aan het buitenland geleverd maakloonwerk.

(2) Statistische classering van producten gekoppeld aan activiteiten - CPA (2-6 cijfers); Prodcom-lijst (8 cijfers).

PRODCOM - Leveringen per product

Leveringen (1) in waarde en in hoeveelheid volgens de CPA en de Prodcom-lijst (voorlopige cijfers) - vervolg

Code (2)	Omschrijving	Eenheid	2003			2003
			Oktober	November	December	
1584	- - Cacao, chocolade en suikerwerk	x 1 000 EUR kg	233 688 65 017 342	207 143 60 556 259	175 744 47 122 240	1 927 453 589 473 510
	waarvan:					
158422	--- Chocolade en andere bereidingen voor menselijk gebruik die cacao bevatten anders dan in het groot verpakt waarvan:	x 1 000 EUR kg	135 552 23 289 747	107 464 18 234 945	106 509 18 621 063	979 452 183 723 445
15842233	---- Chocolade in de vorm van tabletten, staven of repen, gevuld	x 1 000 EUR kg	12 849 2 641 569	9 506 1 749 605	10 394 2 178 074	102 462 20 852 575
15842239	---- Andere chocolade in de vorm van repen, tabletten of staven, niet gevuld	x 1 000 EUR kg	16 295 3 390 411	13 472 2 798 602	14 546 2 867 352	140 865 29 344 741
15842243	---- Bonbons of pralines met chocolade, alcohol bevattend	x 1 000 EUR kg	9 564 1 464 287	5 033 761 063	4 722 765 537	47 236 8 400 149
15842245	---- Andere bonbons of pralines met chocolade, uitgezonderd deze van witte chocolade	x 1 000 EUR kg	33 747 3 714 263	33 640 3 556 296	36 225 3 668 518	230 319 25 256 388
15842253	---- Andere chocolade en chocoladewerken, gevuld, uitgezonderd deze van witte chocolade	x 1 000 EUR kg	26 334 4 735 873	19 127 3 509 245	17 003 3 292 341	168 886 31 055 345
15842290	---- Andere bereidingen, cacao bevattend	x 1 000 EUR kg	1 467 833 045	1 320 749 811	1 239 747 612	16 301 9 522 181
158423	--- Suikerwerk zonder cacao (incl. witte chocolade) waarvan:	x 1 000 EUR kg	35 801 15 378 255	35 879 15 323 073	28 236 11 098 026	359 099 155 486 172
15842330	---- Suikerwerk, Witte chocolade	x 1 000 EUR kg	15 756 5 415 109	16 738 5 700 450	13 818 4 238 920	157 704 53 822 746
15842353	---- Pasta's en spijs (o.a. marsepein), zonder cacao, in verpakking >= 1 kg	x 1 000 EUR kg	5 148 3 705 310	5 065 3 392 884	3 473 2 404 592	44 229 33 115 645
15842365	---- Gom- en geleiproducten, inclusief vruchtenpasta's toebereid als suikergoed daaronder begrepen	x 1 000 EUR kg	7 529 3 731 196	7 834 3 991 839	4 911 2 421 705	86 621 43 598 127
15842373	---- Zuurttjes en dergelijk hardgekookt suikerwerk, ook indien gevuld	x 1 000 EUR kg	1 626 634 828	1 081 453 939	1 156 417 464	15 989 6 484 048
15842375	---- Karamels, toffees en dergelijke	x 1 000 EUR kg	937 362 103	895 338 130	837 340 019	9 561 3 912 263
15842390	---- Ander suikerwerk	x 1 000 EUR kg	3 985 1 425 877	3 486 1 347 344	3 156 1 172 586	34 599 13 250 216
158512	- - Deegwaren, gekookt, gevuld of op andere wijze bereid; koeskoes	x 1 000 EUR kg	15 087 6 272 712	13 513 5 456 886	14 442 6 080 898	161 992 65 879 245
	waarvan:					
15851233	--- Gevulde deegwaren, ook indien gekookt of anders bereid	x 1 000 EUR kg	11 906 4 550 705	10 666 3 953 951	11 090 4 719 872	126 825 49 819 063
15861	- - Koffie en thee	x 1 000 EUR kg	38 389 9 533 823	38 649 9 033 760	38 172 8 650 195	426 553 97 315 707
	waarvan:					
158611	--- Cafeïnevrije koffie en gebrande koffie	x 1 000 EUR kg	33 876 8 938 789	31 957 8 177 167	32 304 7 946 248	347 443 87 171 965
15861150	---- Gebrande koffie waaruit geen cafeïne is verwijderd	x 1 000 EUR kg	29 697 8 004 655	27 925 7 348 668	27 778 6 995 745	301 091 76 849 532
15861170	---- Gebrande koffie waaruit cafeïne is verwijderd	x 1 000 EUR kg	4 180 934 134	4 031 828 499	4 526 950 503	46 353 10 322 433
15871	- - Azijn; sausen; samengestelde kruiden; mosterdmeel en bereide mosterd	x 1 000 EUR -	21 339	19 025	21 454	250 518

(1) Leveringen m.i.v. aan het buitenland geleverd maakloonwerk.

(2) Statistische classering van producten gekoppeld aan activiteiten - CPA (2-6 cijfers); Prodcom-lijst (8 cijfers).

**Leveringen (1) in waarde en in hoeveelheid volgens de CPA en de Prodcom-lijst
(voorlopige cijfers) - vervolg**

Code (2)	Omschrijving	Eenheid	2003			2003
			Oktober	November	December	
158711	--- Tafelazijn, natuurlijke of verkregen uit azijnzuur	x 1 000 EUR l	547 2 288 546	384 1 449 171	440 1 794 387	5 783 23 578 715
158712	--- Sausen, samengestelde kruidenrijen; mosterdmeel en bereide mosterd waarvan:	x 1 000 EUR kg	20 792 14 184 590	18 641 12 083 236	21 014 12 124 552	244 735 161 675 849
15871230	---- Tomatenketchup en andere tomatensausen	x 1 000 EUR kg	2 052 1 843 667	1 722 1 507 651	1 741 1 408 733	23 166 20 855 882
15871270	---- Andere sausen en preparaten voor sausen en samengestelde kruidenrijen en dergelijke producten, n.e.g.	x 1 000 EUR kg	18 386 12 088 984	16 598 10 362 479	18 897 10 485 127	217 474 138 068 648
1589	- - Overige voedingsmiddelen waarvan:	x 1 000 EUR kg	34 544 23 666 787	29 341 20 238 103	28 948 20 334 231	349 118 239 270 793
15891100	--- Preparaten voor soep of voor bouillon; bereide soep en bouillon	x 1 000 EUR kg	3 048 1 946 063	2 289 1 137 874	2 997 1 758 340	20 264 11 983 777
15891230	--- Eiproducten	x 1 000 EUR kg	4 931 2 829 941	4 354 2 204 818	4 131 2 167 080	52 102 34 815 049
158914	--- Andere voedingsmiddelen n.e.g. waarvan:	x 1 000 EUR kg	20 476 11 939 977	17 003 10 224 138	16 148 9 446 789	206 741 115 357 790
15891499	---- Preparaten 'fondues' genaamd, en andere producten voor menselijke consumptie n.e.g.	x 1 000 EUR kg	12 371 6 051 955	11 124 5 511 333	10 869 5 173 863	128 906 60 392 946
159	- DRANKEN WAARVAN:	x 1 000 EUR -	219 910	185 178	189 111	2 510 005
15911030	- - Whisky	x 1 000 EUR l alc. 100%	226 22 857	234 23 168	221 21 672	2 135 222 000
15911063	- - Wodka	x 1 000 EUR l alc. 100%	140 46 883	73 24 853	133 42 630	1 519 532 490
15911080	- - Likeuren en andere gedistilleerde dranken	x 1 000 EUR l alc. 100%	2 851 296 481	3 041 324 631	2 990 340 170	27 198 3 011 563
1596	- - Bier van mout	x 1 000 EUR -	129 237	102 376	99 223	1 347 185
15961000	--- Bier van mout	x 1 000 EUR l	128 802 157 950 159	101 994 116 331 376	98 839 97 085 192	1 342 664 1 592 047 320
15962000	--- Bostel (brouwerijafval) en afvallen van branderijen	x 1 000 EUR kg	435 18 092 347	381 15 387 015	384 15 396 600	4 521 203 419 361
159710	- - Mout	x 1 000 EUR kg	16 118 57 357 278	16 139 60 828 350	16 315 58 127 620	190 264 691 509 036
15981	- - Mineraalwater en frisdranken	x 1 000 EUR l	67 626 173 026 102	59 526 143 037 591	63 763 163 745 267	897 047 2 283 735 393
159811	--- Mineraalwater en spuitwater, niet gezoet, noch gearomatiseerd	x 1 000 EUR l	14 798 70 865 885	13 040 57 182 312	15 260 68 892 046	204 140 927 478 003
159812	--- Andere niet-alcoholische dranken waarvan:	x 1 000 EUR l	52 828 102 160 217	46 485 85 855 279	48 503 94 853 221	692 908 1 356 257 390
15981230	---- Water (inclusief mineraalwater en spuitwater) met toegevoegde suiker, enz., frisdranken	x 1 000 EUR l	42 942 90 127 646	36 081 73 416 902	35 220 78 703 301	570 760 1 205 808 673
1600	- TABAKSPRODUKTEN WAARVAN:	x 1 000 EUR -	38 703	33 355	34 709	387 508

(1) Leveringen m.i.v. aan het buitenland geleverd maakloonwerk.

(2) Statistische classering van producten gekoppeld aan activiteiten - CPA (2-6 cijfers); Prodcom-lijst (8 cijfers).

PRODCOM - Leveringen per product

Leveringen (1) in waarde en in hoeveelheid volgens de CPA en de Prodcom-lijst (voorlopige cijfers) - vervolg

Code (2)	Omschrijving	Eenheid	2003			2003
			Oktober	November	December	
160011	-- Sigaren, cigarillo's en sigaretten, van tabak of van tabakssurrogaten	x 1 000 EUR -	26 947	22 242	22 171	260 606
17	TEXTIEL	x 1 000 EUR -	468 227	401 438	342 901	4 755 670
1710	- TEXTIELGARENS	x 1 000 EUR kg	28 913 11 986 885	24 899 11 083 684	22 310 10 778 600	307 247 132 348 377
	WAARVAN:					
17102040	-- Vlas, gebroken, gezwingeld, gehegeld of anderszins bewerkt, maar niet gesponnen; vlaswerk en -afval	x 1 000 EUR kg	3 506 4 695 522	3 528 4 734 059	4 089 5 151 126	47 560 58 380 521
17104	-- Textielgarens van natuurlijke vezels	x 1 000 EUR kg	10 337 2 666 181	9 610 2 528 153	7 074 1 988 882	108 242 28 909 739
	waarvan:					
171042	--- Garens van wol, niet voor verkoop in het klein	x 1 000 EUR kg	5 372 956 970	5 075 937 954	3 587 700 196	58 942 10 687 732
17104231	---- Kaardgarens van wol of fijn dierlijk haar, n.o.v.k., voor tapijten en vloerbedekking	x 1 000 EUR kg	4 362 812 716	3 951 747 113	2 965 603 577	46 334 8 761 666
1710425	---- Kamgarens van wol of van fijn of grof haar, n.o.v.k.	x 1 000 EUR kg	1 010 144 254	1 124 190 841	623 96 619	12 607 1 926 066
171043	--- Garens van katoen, niet voor verkoop in het klein 26370.1	x 1 000 EUR kg	2 974 1 405 919	2 897 1 324 699	2 385 1 116 966	32 020 15 406 559
	waarvan:					
17104332	---- Garens van niet-gekamde katoenvezels, n.o.v.k., voor weefgoed (excl.tapijten en vloerbedekking)	x 1 000 EUR kg	2 359 1 115 201	2 196 1 035 181	1 782 863 199	24 479 11 947 077
17105	-- Textielgarens van synthetische of van kunstmatige filamenten of stapelvezels	x 1 000 EUR kg	14 021 3 846 885	10 695 3 168 385	10 195 2 987 725	139 213 38 101 421
17105A	--- = 51+55 Textielgarens van synthetische of van kunstmatige vezels (naaigarens incl.)	x 1 000 EUR kg	3 018 1 156 077	2 819 1 272 061	3 107 1 271 233	31 758 12 850 875
171052	--- Garens van synthetische stapelvezels, niet voor verkoop in het klein	x 1 000 EUR kg	5 345 1 257 397	3 889 932 306	3 133 775 452	55 473 12 784 093
	waarvan:					
1710523	---- Garens van synthetische stapelvezels (andere dan naaigarens) bevattende 85 % of meer van die vezels, n.o.v.k. waarvan:	x 1 000 EUR kg	3 250 783 747	2 566 619 565	2 045 490 830	35 888 8 336 160
17105232	----- Garens >= 85 % gewicht synthetische stapelvezels, n.o.v.k., voor weefgoed	x 1 000 EUR kg	1 408 434 148	1 058 344 555	846 263 879	16 149 4 596 861
1710527	---- Garens van synthetische stapelvezels enkel of hoofdzakelijk gemengd met katoen, n.o.v.k.	x 1 000 EUR kg	698 207 609	442 123 575	498 131 124	7 843 2 153 820
1710529	---- Garens van synthetische stapelvezels, n.e.g., n.o.v.k.	x 1 000 EUR kg	569 140 153	698 156 340	512 140 012	6 788 1 499 480
171053	--- Garens van synthetische stapelvezels met wol gemengd, niet voor verkoop in het klein	x 1 000 EUR kg	4 010 897 707	2 800 598 287	2 967 642 555	35 964 7 621 302
171054	--- Garens van kunstmatige stapelvezels, niet voor verkoop in het klein	x 1 000 EUR kg	1 648 535 704	1 187 365 731	987 298 485	16 018 4 845 151
1720	- TEXTIELWEEFSELS	x 1 000 EUR kg	114 506 16 325 356	99 217 14 360 899	77 049 11 165 786	1 140 301 163 365 423
172010	-- Weefsels (andere dan speciale weefsels) van natuurlijke vezels andere dan katoen waarvan:	x 1 000 EUR kg	6 581 291 741	5 543 232 234	4 906 261 844	61 364 2 949 837
17201042	--- Weefsels van vlas, 85 of meer gewichtspereenten vlas, voor kleding	x 1 000 EUR kg	1 005 117 058	908 90 319	823 127 116	8 123 1 199 016

(1) Leveringen m.i.v. aan het buitenland geleverd maakloonwerk.

(2) Statistische classering van producten gekoppeld aan activiteiten - CPA (2-6 cijfers); Prodcom-lijst (8 cijfers).

**Leveringen (1) in waarde en in hoeveelheid volgens de CPA en de Prodcou-lijst
(voorlopige cijfers) - vervolg**

Code (2)	Omschrijving	Eenheid	2003			2003
			Oktober	November	December	
17201045	--- Weefsels van vlas, met 85 of meer gewichtpercenten vlas, voor woningtextiel of huishoudlinnen	x 1 000 EUR kg	1 183 49 467	931 40 197	986 47 880	11 120 465 659
17201085	--- Weefsels van vlas, met minder dan 85 gewichtpercenten vlas, voor woningtextiel of huishoudlinnen	x 1 000 EUR kg	1 018 17 463	849 14 192	707 10 158	8 905 154 556
172020	- - Weefsels (andere dan speciale weefsels) van katoen waarvan:	x 1 000 EUR kg	24 594 2 724 316	19 350 2 144 565	15 123 1 821 372	238 727 26 770 016
17202019	--- Weefsels van katoen, niet van verschillend gekleurde garens, =<200g/m2 gew., voor technisch en industrieel	x 1 000 EUR kg	326 29 650	161 14 569	139 12 766	2 551 234 934
1720200J	--- = 20.15+45+75 Weefsels van katoen, uitgez. gaasverb., voor overig woningtextiel	x 1 000 EUR kg	11 069 1 341 157	8 429 1 020 294	7 441 913 881	110 666 13 258 910
17203	- - Weefsels (andere dan speciale weefsels) van synthetische of kunstmatige filamenten of stapelvezels	x 1 000 EUR kg	58 062 10 363 044	49 227 8 689 630	38 010 6 662 714	577 152 99 082 519
172031	--- Weefsels van synthetische of kunstmatige filamentgarens waarvan:	x 1 000 EUR kg	31 483 7 363 829	25 734 6 108 900	18 724 4 562 950	315 284 71 372 152
1720315	---- Weefsels van synth. filamentgarens, andere dan die met een hoge sterktegraad, andere dan strippen etc. waarvan:	x 1 000 EUR kg	16 793 2 142 257	13 865 1 715 940	9 962 1 243 530	175 859 21 321 745
17203155	---- - Weefsels van synthetische filamentgarens voor woningtextiel of huishoudlinnen	x 1 000 EUR kg	9 038 1 233 269	7 258 995 476	4 859 680 425	101 694 13 158 737
172032	--- Weefsels van synthetische stapelvezels	x 1 000 EUR kg	17 192 1 555 488	15 004 1 269 712	12 768 1 089 950	176 902 14 721 663
1720321	---- Weefsels van synthetische stapelvezels, bevattende 85 of meer gewichtpercenten van die vezels waarvan:	x 1 000 EUR kg	8 673 763 423	7 369 631 987	5 932 498 749	82 845 6 241 001
17203214	---- - Weefsels met 85 % of meer gewicht aan synthetische stapelvezels, voor gordijnen en	x 1 000 EUR kg	1 509 165 193	1 115 121 241	1 018 105 434	15 536 1 646 856
1720322	---- Weefsels van synth. stapelvezels, met <85% van die vezels, hoofd. gem. met katoen, niet van verschill. kl. garens	x 1 000 EUR kg	1 747 160 151	1 292 115 638	1 897 134 392	18 565 1 624 128
1720323	---- Weefsels van synth. stapelvezels, bevattende <85% van die vezels, hoofd. gem. met katoen, met verschill.	x 1 000 EUR kg	2 934 278 742	2 495 229 551	2 041 200 757	28 172 2 610 512
172032A	---- = 32.4+5 Andere weefsels van synthetische stapelvezels, enkel of hoofdzakelijk gemengd met wol	x 1 000 EUR kg	365 17 295	291 13 666	344 16 528	3 947 185 048
1720329	---- - Andere weefsels van synthetische stapelvezels, gemengd met vezels andere dan van wol waarvan:	x 1 000 EUR kg	3 473 335 877	3 558 278 870	2 554 239 524	43 372 4 060 974
17203292	---- - Weefsels van synthetische stapelvezels, gemengd met andere vezels dan wol, fijn dierlijk haar of katoen, voor kleding	x 1 000 EUR kg	773 37 847	835 36 500	642 41 304	10 585 627 153
172033	--- Weefsels van kunstmatige stapelvezels	x 1 000 EUR kg	9 388 1 443 727	8 489 1 311 018	6 517 1 009 814	84 966 12 988 704
172040	- - Fluweel en pluche, lussenweefsel en andere speciale weefsels waarvan:	x 1 000 EUR kg	25 269 2 946 255	25 097 3 294 470	19 010 2 419 856	263 058 34 563 051
17204010	--- Kettingfluweel en inslagfluweel, chenilleweefsel	x 1 000 EUR kg	20 433 2 177 057	20 972 2 611 685	14 831 1 732 162	201 557 24 334 936
1730	- TEXTIELVEREDELINGSDIENSTEN	x 1 000 EUR -	25 941	22 019	20 523	268 590
	WAARVAN:					
173010	- - Diensten in verband met het bleken, verven en bedrukken van textielvezels en textielgarens	x 1 000 EUR kg	5 291 3 811 140	4 588 3 290 431	4 064 3 014 609	55 707 39 183 320

(1) Leveringen m.i.v. aan het buitenland geleverd maakloonwerk.

(2) Statistische classering van producten gekoppeld aan activiteiten - CPA (2-6 cijfers); Prodcou-lijst (8 cijfers).

PRODCOM - Leveringen per product

Leveringen (1) in waarde en in hoeveelheid volgens de CPA en de Prodcom-lijst (voorlopige cijfers) - vervolg

Code (2)	Omschrijving	Eenheid	2003			2003
			Oktober	November	December	
173010A	--- = 10.1+2 Verven en appreten van garens en stapelvezels waarvan:	x 1 000 EUR kg	4 508 2 843 153	3 920 2 493 382	3 286 2 124 273	47 065 29 762 128
17301022	---- Verven van garens van wol, fijn of grof dierlijk haar en paardenhaar	x 1 000 EUR kg	813 362 132	602 315 044	639 300 310	8 097 3 885 999
17301023	---- Verven van garens van katoen (excl. naaigarens)	x 1 000 EUR kg	1 207 703 661	1 133 629 759	934 563 935	13 254 7 578 079
17301025	---- Verven van synthetische filamentgarens (excl. naaigarens)	x 1 000 EUR kg	1 088 701 747	1 040 647 753	766 467 918	11 447 7 129 515
17301027	---- Verven van garens van synthetische stapelvezels (excl. naaigarens)	x 1 000 EUR kg	515 335 578	371 256 842	324 224 145	5 074 3 271 697
17301028	---- Verven van garens van kunstmatige stapelvezels (excl. naaigarens)	x 1 000 EUR kg	427 272 158	411 235 097	281 168 060	4 751 2 992 483
17301030	--- Anders afwerken van garens	x 1 000 EUR kg	783 967 987	669 797 049	778 890 336	8 642 9 421 192
17302	- - Diensten in verband met het bleken en verven van weefsels	x 1 000 EUR -	4 557	3 756	3 448	47 793
173021	--- Diensten in verband met het bleken van weefsels	x 1 000 EUR -	984	783	665	10 224
173022	--- Diensten in verband met het verven van weefsels waarvan:	x 1 000 EUR -	3 573	2 973	2 783	37 569
17302230	---- Verven van weefsels van katoen, >= 85% gewicht aan katoen	x 1 000 EUR m2	1 730 2 564 784	1 479 2 324 066	1 485 2 367 950	18 793 29 093 979
173030	- - Diensten in verband met het bedrukken van weefsels waarvan:	x 1 000 EUR -	8 699	7 402	6 411	85 796
17303030	--- Bedrukken van weefsels van katoen, >= 85% gewicht aan katoen	x 1 000 EUR m2	7 384 2 938 237	6 256 2 438 758	5 506 2 192 694	71 674 28 174 825
17304020	- - Afwerken van weefsels van wol, fijn of grof dierlijk haar of paardenhaar	x 1 000 EUR m2	149 121 490	108 92 553	120 92 239	1 368 1 256 120
17304030	- - Afwerken van weefsels van katoen, >= 85% gewicht aan katoen	x 1 000 EUR m2	737 1 365 250	598 1 091 519	492 955 496	6 832 12 101 101
17304050	- - Afwerken van weefsels van synthetische filamentgarens en stapelvezels	x 1 000 EUR m2	3 764 7 058 879	3 173 5 086 650	2 431 4 408 909	33 414 52 624 394
17304060	- - Afwerken van weefsels van kunstmatige filamentgarens en stapelvezels	x 1 000 EUR m2	742 2 526 870	592 2 046 103	483 1 654 986	7 218 24 187 258
1740	- GECONFECTIONEERDE ARTIKELEN VAN TEXTIEL, EXCLUSIEF KLEDING	x 1 000 EUR -	39 150	40 617	38 924	478 583
17401	- - Geconfectioneerde artikelen van textiel voor huishoudelijk gebruik	x 1 000 EUR -	28 228	32 231	27 469	346 540
17401A	--- = 11+12 Dekens en beddelinnen waarvan:	x 1 000 EUR kg	1 751 101 089	1 298 77 167	1 555 87 269	15 853 907 197
17401253	---- Beddenlinnen van katoen (excl. brei- en haakwerk)	x 1 000 EUR kg	1 532 89 117	1 102 66 841	1 361 77 375	13 864 794 143
174013	--- Tafellinnen waarvan:	x 1 000 EUR kg	1 617 78 102	1 968 105 534	2 024 105 060	20 457 957 722

(1) Leveringen m.i.v. aan het buitenland geleverd maakloonwerk.

(2) Statistische classering van producten gekoppeld aan activiteiten - CPA (2-6 cijfers); Prodcom-lijst (8 cijfers).

**Leveringen (1) in waarde en in hoeveelheid volgens de CPA en de Prodcom-lijst
(voorlopige cijfers) - vervolg**

Code (2)	Omschrijving	Eenheid	2003			2003
			Oktober	November	December	
17401353	--- Tafellinnen van katoen (excl. brei- en haakwerk)	x 1 000 EUR kg	891 46 500	836 47 045	1 263 69 530	12 268 598 950
174014	--- Huishoudlinnen	x 1 000 EUR kg	9 812 994 644	15 731 1 704 853	11 179 1 139 276	123 914 13 567 561
17401430	--- Bad- en keukenlinnen, van badstof en dergelijke weefsels van katoen	x 1 000 EUR kg	9 461 964 096	15 286 1 662 684	10 637 1 094 489	118 495 13 106 147
17401450	--- Geweven bad- en keukenlinnen, van textiel	x 1 000 EUR kg	351 30 548	446 42 169	543 44 787	5 418 461 414
174015	--- Vitrages, gordijnen en rolgordijnen, bed- en gordijnvalletjes daaronder begrepen waarvan:	x 1 000 EUR kg	5 056 270 953	4 613 262 428	5 122 307 960	56 617 3 115 471
17401550	--- Gordijnen en binnenzonwering, gordijn- of bedvalletjes, van weefsels	x 1 000 EUR kg	4 430 251 972	4 146 245 078	4 688 288 004	49 299 2 840 158
174016	--- Andere artikelen voor stoffering, n.e.g.	x 1 000 EUR -	9 992	8 621	7 589	129 699
17402	- - Andere geconfectioneerde artikelen van textiel	x 1 000 EUR -	10 922	8 386	11 455	132 043
174021	--- Zakken voor verpakkingsdoeleinden	x 1 000 EUR kg	561 82 303	534 77 198	634 98 081	7 747 1 142 367
174022	--- Dekkleden, zeilen voor schepen, enz., zonneschermen, tenten en kampeerartikelen waarvan:	x 1 000 EUR kg	3 421 403 349	2 094 216 635	2 676 323 843	44 676 5 138 240
17402210	--- Dekkleden, markiezen en zonneschermen	x 1 000 EUR kg	2 015 183 143	1 507 127 602	1 345 121 595	25 308 2 189 048
174024	--- Slaapzakken; beddegoed	x 1 000 EUR p/st	4 594 559 827	4 105 484 065	4 890 535 100	49 338 6 277 779
174025	--- Andere geconfectioneerde artikelen, patronen voor kleding daaronder begrepen	x 1 000 EUR kg	2 345 255 978	1 652 199 544	3 255 310 920	30 282 3 096 517
175	- OVERIGE TEXTIELPRODUKTEN	x 1 000 EUR -	244 290	204 287	173 731	2 396 064
17511	- - Tapijten en andere vloerbedekkingen van textielstoffen	x 1 000 EUR m2	196 430 48 667 934	163 558 41 614 823	138 609 34 142 699	1 891 599 477 893 213
17511200	--- Geweven tapijten en andere geweven textielbekleding (excl. getuft of gevlokt)	x 1 000 EUR m2	62 918 8 641 643	50 729 7 112 260	48 044 6 494 918	596 139 81 036 044
17511300	--- Getufte tapijten en andere getufte vloerbedekking van textiel	x 1 000 EUR m2	117 943 27 981 134	100 070 24 741 874	79 917 20 286 580	1 117 862 268 497 745
175114	--- Andere tapijten (inclusief die van vilt)	x 1 000 EUR m2	15 569 12 045 157	12 759 9 760 689	10 648 7 361 201	177 598 128 359 424
17521	- - Koord, bindgaren, touw en netten	x 1 000 EUR kg	1 573 299 633	1 250 293 565	1 064 186 188	15 469 3 824 648
175211	--- Bindgaren, touw en kabel, van jute of andere bastvezels	x 1 000 EUR kg	1 396 271 187	1 123 272 219	923 167 124	13 319 3 460 104
175212	--- Geknoopte netten van bindgaren, touw of kabel; netten van textielstof; artikelen van garen, strippen n.e.g.	x 1 000 EUR kg	177 28 446	127 21 346	141 19 064	2 150 364 544
175310	- - Gebonden textielvlies en artikelen van gebonden textielvlies, exclusief kleding waarvan:	x 1 000 EUR kg	10 093 3 692 836	8 029 2 932 172	6 684 2 238 635	107 782 38 374 208

(1) Leveringen m.i.v. aan het buitenland geleverd maakloonwerk.

(2) Statistische classering van producten gekoppeld aan activiteiten - CPA (2-6 cijfers); Prodcom-lijst (8 cijfers).

PRODCOM - Leveringen per product

Leveringen (1) in waarde en in hoeveelheid volgens de CPA en de Prodcom-lijst (voorlopige cijfers) - vervolg

Code (2)	Omschrijving	Eenheid	2003			2003
			Oktober	November	December	
17531050	--- Gebonden textielvlies, bekleed noch bedekt, > 150 g/m ²	x 1 000 EUR kg	4 075 1 962 782	3 439 1 580 329	2 482 1 042 505	42 265 19 313 433
1754	- - Overige textielproducten n.e.g.	x 1 000 EUR -	36 194	31 450	27 373	381 214
17541	--- Tule, kant, lint, passementwerk en borduurwerk waarvan:	x 1 000 EUR -	6 836	5 667	4 290	67 299
17541130	---- Lint, excl. etiketten, insignes e.d. artikelen	x 1 000 EUR -	5 382	4 400	3 234	52 429
17542000	--- Vilt (al dan niet geïmpregneerd, gecoat, bekleed of gelamineerd n.e.g.)	x 1 000 EUR kg	3 293 1 291 362	2 902 1 132 180	1 386 567 134	35 393 13 422 887
17543	--- Andere artikelen van textiel	x 1 000 EUR kg	26 066 3 837 646	22 881 3 472 787	21 697 2 897 310	278 522 41 685 069
17543A	---- = 31+32+33+34+35+36+39 Textielproducten voor technisch gebruik	x 1 000 EUR kg	2 556 119 810	2 386 115 221	1 814 79 236	27 290 1 344 971
17543700	---- Beklede textielweefsels	x 1 000 EUR kg	15 795 3 150 635	14 002 2 915 900	11 364 2 249 743	165 982 34 128 240
175438	---- Producten en artikelen van textiel, voor technisch gebruik waarvan:	x 1 000 EUR kg	7 714 567 201	6 493 441 666	8 519 568 331	85 251 6 211 858
17543850	---- Kousen, pitten en wieken voor lampen, drijfriemen en slangen e.d., van textielstoffen	x 1 000 EUR kg	1 423 152 247	1 001 100 549	2 265 205 071	17 419 1 968 664
17601	- GEBREIDE EN GEHAAKTE STOFFEN	x 1 000 EUR kg	9 275 920 997	7 227 698 154	6 514 597 238	94 831 9 163 981
176011	- - Poolbrei- en poolhaakwerk aan het stuk waarvan:	x 1 000 EUR kg	2 854 339 186	2 342 280 511	2 181 245 060	32 176 3 937 913
17601170	--- Poolbrei- en poolhaakwerk, n.e.g.	x 1 000 EUR kg	1 868 200 578	1 407 148 817	1 392 138 628	22 266 2 554 383
17601200	- - Brei- en haakwerk (excl. poolbrei- en poolhaakwerk)	x 1 000 EUR kg	6 421 581 811	4 884 417 643	4 332 352 178	62 655 5 226 068
177	- GEBREIDE EN GEHAAKTE ARTIKELEN	x 1 000 EUR -	6 152	3 173	3 851	70 055
177110	- - Kousenbroeken, kousen, kniekousen, sokken en dergelijke artikelen, van brei- of haakwerk	x 1 000 EUR -	1 615	1 180	1 120	15 187
177210	- - Truien, jumpers, pullovers, slipovers, vesten en dergelijke artikelen, van brei- of haakwerk waarvan:	x 1 000 EUR p/st	4 536 195 587	1 993 89 899	2 731 133 645	54 868 2 269 953
17721032	--- Truien, pullovers, sweatshirts, vesten met mouwen, enz., voor dames of meisjes, van wol of fijndierlijk haar	x 1 000 EUR p/st	280 13 052	143 5 983	250 10 530	6 452 203 694
17721033	--- Truien en pullovers met meer dan 50 gewichtspersent wol en een gewicht van tenminste 600 g per stuk	x 1 000 EUR p/st	566 19 669	127 5 320	247 9 077	5 428 185 055
17721071	--- Truien, pullovers, sweatshirts, vesten met mouwen, voor heren of jongens, van synth. of kunstmatige vezels	x 1 000 EUR p/st	463 27 368	171 9 519	398 23 520	5 322 289 717
17721072	--- Truien, pullovers, sweatshirts, vesten met mouwen, voor dames of meisjes, van synth. of kunstmatige vezels	x 1 000 EUR p/st	2 106 96 803	1 150 51 291	1 083 50 633	20 262 908 899
17721090	--- Truien, pullovers, sweatshirts, mouwloze vesten en vesten met mouwen, van textielmaterialen	x 1 000 EUR p/st	315 11 043	173 6 612	312 15 446	5 898 200 883

(1) Leveringen m.i.v. aan het buitenland geleverd maakloonwerk.

(2) Statistische classering van producten gekoppeld aan activiteiten - CPA (2-6 cijfers); Prodcom-lijst (8 cijfers).

**Leveringen (1) in waarde en in hoeveelheid volgens de CPA en de Prodcou-lijst
(voorlopige cijfers) - vervolg**

Code (2)	Omschrijving	Eenheid	2003			2003
			Oktober	November	December	
18	KLEDING; BONT	x 1 000 EUR	32 469	22 846	24 463	421 662
	WAARVAN:	-				
18101000	- KLEDING VAN LEDER OF VAN KUNSTLEDER INCL. JASSEN EN OVERJASSEN	x 1 000 EUR p/st	115 407	76 228	87 189	2 998 10 190
18211	- WERKKLEDING VOOR HEREN	x 1 000 EUR p/st	1 049 59 293	805 46 934	830 44 744	11 360 610 356
182111	-- Ensembles, colbertjassen, blazers, werk- en bedrijfskleding, voor heren	x 1 000 EUR p/st	358 17 332	296 14 471	291 13 754	4 004 186 174
18211121	--- Ensembles van katoen, voor heren/jongens, werk- of bedrijfskleding	x 1 000 EUR p/st	30 1 414	30 1 521	23 941	332 15 102
18211125	--- Ensembles voor heren of jongens, , van synthetische of kunstmatige vezels, bedrijfs- of werkkleding	x 1 000 EUR p/st	84 3 272	73 2 979	63 2 362	842 33 868
18211131	--- Jasjes en blazers van katoen, voor heren/jongens, bedrijfskleding	x 1 000 EUR p/st	77 4 260	77 4 229	83 4 560	1 464 66 620
18211135	--- Jasjes en blazers voor heren of jongens, van synthetische of kunstmatige vezels, bedrijfs- of werkkleding	x 1 000 EUR p/st	168 8 386	115 5 742	121 5 891	1 365 70 584
182112	-- Lange en korte broeken en zogenaamde Amerikaanse overalls, werk- en bedrijfskleding, voor heren waarvan:	x 1 000 EUR p/st	691 41 961	509 32 463	539 30 990	7 356 424 182
18211241	--- Lange broeken en kniebroeken voor heren of jongens, van katoen, bedrijfs- of werkkleding	x 1 000 EUR p/st	210 12 864	170 11 004	164 9 863	2 332 138 146
18211245	--- Lange broeken en kniebroeken voor heren of jongens, van synth. of kunstmatige vezels, bedrijfs- of werkkleding	x 1 000 EUR p/st	284 19 289	189 13 505	237 14 380	2 795 181 824
182130	- ANDERE WERKKLEDING	x 1 000 EUR p/st	973 92 984	903 90 235	984 104 840	9 990 1 028 772
18213013	-- Overige kleding voor heren of jongens, van katoen of van synthetische of kunst- matige vezels, bedrijfs- en werkkleding	x 1 000 EUR p/st	437 22 815	381 21 534	406 23 703	4 751 266 621
18213023	-- Overige kleding voor dames of meisjes, van katoen of van synthetische of kunst- matige vezels, bedrijfs- of werkkleding	x 1 000 EUR p/st	537 70 169	522 68 701	578 81 137	5 239 762 151
1822	- BOVENKLEDING	x 1 000 EUR p/st	10 752 352 089	6 761 255 015	9 669 297 300	161 697 4 404 025
	WAARVAN:					
182212	-- Kostuums, ensembles, colbertjassen, broeken, enz. van brei- of haakwerk, voor heren of voor jongens	x 1 000 EUR p/st	45 5 585	31 3 595	22 2 020	568 56 225
182221	-- Overjassen, jekkers, capes, anoraks, blousons en dergelijke artikelen, voor heren of voor jongens	x 1 000 EUR p/st	391 11 502	232 6 234	540 10 259	6 451 144 683
1822211	--- Regenjasen en overjassen, voor heren of jongens	x 1 000 EUR p/st	180 3 124	96 1 208	229 2 516	3 117 42 357
1822212	--- Anoraks en blousons, voor heren of jongens	x 1 000 EUR p/st	210 8 378	136 5 026	310 7 743	3 334 102 326
182223	-- Colbertjassen, blazers en dergelijke, voor heren of voor jongens	x 1 000 EUR p/st	52 613	40 455	95 843	1 865 19 196
182224	-- Lange en korte broeken en zogenaamde Amerikaanse overalls, voor heren of voor jongens waarvan:	x 1 000 EUR p/st	1 216 53 069	813 42 399	968 43 739	15 224 589 181
18222443	--- Pantalons voor heren of jongens, van katoen	x 1 000 EUR p/st	193 13 760	65 3 563	103 6 481	2 109 101 129

(1) Leveringen m.i.v. aan het buitenland geleverd maakloonwerk.

(2) Statistische classering van producten gekoppeld aan activiteiten - CPA (2-6 cijfers); Prodcou-lijst (8 cijfers).

PRODCOM - Leveringen per product

Leveringen (1) in waarde en in hoeveelheid volgens de CPA en de Prodcom-lijst (voorlopige cijfers) - vervolg

Code (2)	Omschrijving	Eenheid	2003			2003
			Oktober	November	December	
18222445	--- Pantalons voor heren of jongens, van synthetische of kunstmatige vezels	x 1 000 EUR p/st	707 29 427	489 20 895	500 20 272	6 267 278 080
18223	-- Overige bovenkleding, voor dames of voor meisjes	x 1 000 EUR p/st	6 826 241 473	4 603 189 768	6 019 219 845	105 470 3 061 308
182231	--- Mantels, capes, anoraks, blousons en dergelijke artikelen, voor dames of voor meisjes	x 1 000 EUR p/st	1 178 31 272	694 32 227	634 14 014	15 835 445 333
182232	--- Mantelpakken en broekpakken voor dames of voor meisjes	x 1 000 EUR p/st	244 9 245	201 6 345	150 4 579	2 782 97 019
182233	--- Blazers en jaszjes voor dames of voor meisjes waarvan:	x 1 000 EUR p/st	872 17 665	499 9 319	996 21 237	20 286 332 095
18223339	---- Jaszjes en blazers voor dames of meisjes, van textielmaterialen	x 1 000 EUR p/st	762 13 962	433 8 416	819 17 167	17 842 293 152
182234	--- Japonnen, rokken en broekrokken voor dames of voor meisjes waarvan:	x 1 000 EUR p/st	3 684 95 757	2 557 60 260	3 187 91 459	52 694 1 312 520
1822347	---- Japonnen, voor dames of meisjes waarvan:	x 1 000 EUR p/st	2 552 55 177	1 841 35 942	2 192 52 884	32 690 676 315
18223475	---- Japonnen voor dames of meisjes, van synthetische of kunstmatige vezels (excl. gebreid of gehaakt)	x 1 000 EUR p/st	643 22 803	688 19 751	951 29 854	14 615 384 769
18223481	---- Rokken en broekrokken voor dames of meisjes, van katoen (excl. gebreid of gehaakt)	x 1 000 EUR p/st	57 3 870	37 1 151	52 4 339	1 981 65 022
18223485	---- Rokken voor dames of meisjes, van synthetische of kunstmatige vezels	x 1 000 EUR p/st	650 26 757	333 13 010	382 18 167	7 285 316 274
182235	--- Lange en korte broeken en zogenaamde Amerikaanse overalls, voor dames of voor meisjes waarvan:	x 1 000 EUR p/st	849 87 534	652 81 617	1 051 88 556	13 873 874 341
18223543	---- Pantalons voor dames of meisjes, van katoen	x 1 000 EUR p/st	110 12 984	78 7 121	159 22 372	2 928 133 107
18223546	---- Pantalons voor dames of meisjes, van synthetische vezels (excl. gebreid of gehaakt, bedrijfs- of werkkleding)	x 1 000 EUR p/st	622 70 095	455 61 237	757 59 059	7 035 585 755
18223569	---- Pantalons, Amerikaanse overalls voor dames of meisjes, van textielmaterialen	x 1 000 EUR p/st	5 119	41 2 553	50 900	2 112 71 209
1823	- ONDERKLEDING	x 1 000 EUR -	14 298	9 801	9 008	174 249
	WAARVAN:					
18232	-- Overige onderkleding	x 1 000 EUR -	10 753	7 527	6 305	127 103
18232A	--- = 21+22 Onderkleding, voor heren of jongens waarvan:	x 1 000 EUR p/st	680 38 417	422 27 290	366 22 684	9 677 529 939
18232115	---- Overhemden voor heren of jongens, van synthetische of kunstmatige vezels (excl. gebreid of gehaakt)	x 1 000 EUR p/st	58 2 862	42 2 568	36 2 363	995 49 656
18232B	--- = 23+25 Onderkleding, voor dames of meisjes waarvan:	x 1 000 EUR p/st	8 252 354 805	5 338 246 478	4 264 203 457	100 759 4 436 006
18232550	---- Step-ins, jarretelgordels, corseletten (incl. body's met verstelbare bandjes)	x 1 000 EUR p/st	893 34 252	654 23 050	624 25 410	8 771 351 063
182324	--- Onderhemden, onderjurken, onderrokken, slips, nachthemden, badjassen, enz. voor dames of voor meisjes waarvan:	x 1 000 EUR p/st	1 822 93 671	1 768 100 501	1 675 118 715	16 666 1 041 312

(1) Leveringen m.i.v. aan het buitenland geleverd maakloonwerk.

(2) Statistische classering van producten gekoppeld aan activiteiten - CPA (2-6 cijfers); Prodcom-lijst (8 cijfers).

**Leveringen (1) in waarde en in hoeveelheid volgens de CPA en de Prodcou-list
(voorlopige cijfers) - vervolg**

Code (2)	Omschrijving	Eenheid	2003			2003
			Oktober	November	December	
182324B	--- = 24.6+89 Kamerjassen, négligés en slips van ander textiel, niet in breistof, voor dames of meisjes	x 1 000 EUR p/st	937 48 194	1 391 70 746	1 028 59 338	8 264 463 267
18233030	- - T-shirts, singlets e.d., van katoen, gebreid of gehaakt (incl. body's met aangeknippte of heel kort mouwtje)	x 1 000 EUR p/st	617 79 108	310 64 312	882 110 314	13 120 1 250 473
1824	- OVERIGE KLEDING EN TOEBEHOREN, N.E.G. WAARVAN:	x 1 000 EUR -	2 994	2 187	2 566	38 142
18241	- - Babykleding, trainingspakken en andere kleding, kledingtoebereoren en delen van kleding, van brei- of haakwerk	x 1 000 EUR -	346	349	676	7 218
18242	- - Andere babykleding, andere kleding en kledingtoebereoren van textielstoffen waarvan:	x 1 000 EUR -	1 445	974	1 139	18 306
182423	- - Zakdoeken, sjaals, dassen, handschoenen en ander geconfectioneerd kledingtoebereoren; delen van kleding of	x 1 000 EUR -	831	532	638	8 242
18244270	- - Hoeden en andere hoofddeksels, gebreid, gehaakt viltof anderetextielweefsels aan het stuk ongeacht het materiaal	x 1 000 EUR p/st	902 1 909 933	692 1 637 604	482 1 367 170	7 640 19 483 459
19	LEDER EN LEDERWAREN WAARVAN:	x 1 000 EUR -	9 660	8 078	7 945	107 757
1930	- SCOEISEL WAARVAN:	x 1 000 EUR -	1 674	1 464	1 283	22 114
19301	- - Schoeisel, ander dan sportschoeisel en beschermend schoeisel	x 1 000 EUR pa	633 14 365	390 9 323	407 9 570	11 032 213 605
20	HOUT EN PRODUKTEN VAN HOUT EN KURK (EXCLUSIEF MEUBELN), ARTIKELN VAN RIET EN VAN VLECHTWERK	x 1 000 EUR -	204 894	173 688	164 169	2 212 510
2010	- HOUT, GEZAAGD, GESCHAAFD OF GEIMPREGNEERD	x 1 000 EUR -	37 626	28 442	24 972	392 755
201010	- - Hout, overlans gezaagd of afgestoken, gesneden of geschild, met een dikte van meer dan 6 mm; niet geimpregneerd waarvan:	x 1 000 EUR -	30 098	22 143	19 358	307 308
20101034	--- Naaldhout, overlans gezaagd of afgestoken, dan wel gesneden of geschild, met een dikte > 6 mm, geschaafd	x 1 000 EUR m3	7 271 30 773	5 159 23 388	4 986 21 199	85 959 358 173
20101035	--- Sparhout: Picea abies Karst., Abies alba Mill.	x 1 000 EUR m3	10 295 68 241	6 517 46 185	5 358 40 090	94 764 658 524
20101039	--- Naaldhout, plankjes, > 6 mm < 12,5 mm, gezaagd hout n.e.g.	x 1 000 EUR m3	6 384 43 518	4 474 31 382	4 038 28 300	58 976 410 376
20101050	--- Hout, overlans gezaagd of afgestoken, dan wel gesneden of geschild, met een dikte > 6mm	x 1 000 EUR m3	3 820 17 017	3 535 15 229	2 965 12 901	41 451 189 225
20101071	--- Tropisch hout, overlans gezaagd of afgestoken, dan wel gesneden of geschild met dikte > 6mm	x 1 000 EUR m3	1 066 1 278	1 379 1 297	990 1 392	12 541 14 451
20101077	--- Plankjes voor parketvloeren, van eikenhout	x 1 000 EUR m2	908 38 036	813 32 518	724 26 956	9 326 383 198
20102	- - Hout waarvan ten minste een zijde over de gehele lengte is geprofileerd; houtwol; houtmeel; hout in plakjes, e.d.	x 1 000 EUR -	4 539	3 910	3 561	51 335
201021	--- Hout waarvan ten minste een zijde over de gehele lengte is geprofileerd	x 1 000 EUR -	2 859	2 628	2 227	31 956
20102110	--- Naaldhout, over de gehele lengte geprofileerd	x 1 000 EUR kg	1 309 2 401 582	1 035 1 813 597	912 1 629 753	13 688 24 423 631

(1) Leveringen m.i.v. aan het buitenland geleverd maakloonwerk.

(2) Statistische classering van producten gekoppeld aan activiteiten - CPA (2-6 cijfers); Prodcou-list (8 cijfers).

PRODCOM - Leveringen per product

Leveringen (1) in waarde en in hoeveelheid volgens de CPA en de Prodcom-lijst (voorlopige cijfers) - vervolg

Code (2)	Omschrijving	Eenheid	2003			2003
			Oktober	November	December	
20102153	--- Ander hout dan naaldhout, over de gehele lengte geprofileerd (excl. plankjes voor parketvloeren)	x 1 000 EUR kg	748 252 844	697 238 568	612 201 704	8 141 3 684 289
20102155	--- Plankjes voor parketvloeren van ander hout dan naaldhout	x 1 000 EUR m2	802 30 205	896 35 005	703 30 624	10 126 370 871
201023	--- Hout in plakjes, spanen of kleine stukjes	x 1 000 EUR kg	1 680 42 911 681	1 282 32 558 592	1 334 33 652 831	19 379 474 708 346
20103	- - Onbewerkt hout; houten dwarsliggers en wisselhouten, geïmpregneerd of anderszins behandeld	x 1 000 EUR m3	1 346 7 030	1 042 5 444	758 4 024	15 631 86 639
201040	- - Zaagsel, resten en afval van hout	x 1 000 EUR kg	1 610 51 724 121	1 304 39 052 437	1 173 38 688 280	17 377 630 777 312
20104005	--- Zaagsel	x 1 000 EUR kg	362 17 212 366	287 16 033 065	320 19 229 614	3 951 209 111 749
20104009	--- Resten en afval van hout (ook geperst)	x 1 000 EUR kg	1 248 34 511 755	1 016 23 019 372	853 19 458 666	13 426 421 665 563
20109000	- - Impregneren van hout	x 1 000 EUR -	31	44	122	1 104
2020	- FINEER; DUPLEX-, TRIPLEX- EN MULTIPLEXHOUT, MEUBELPLAAT, SPAANPLAAT, VEZELPLAAT EN ANDERE PANELEN EN PLATEN	x 1 000 EUR -	85 643	74 363	72 283	978 249
20201	- - Platen en panelen	x 1 000 EUR -	82 676	71 535	70 259	945 116
	waarvan:					
202011	--- Triplex- en multiplexhout, enkel bestaande uit houten platen	x 1 000 EUR m3	1 674 137 263	1 303 83 662	1 126 86 987	15 698 1 202 779
20201239	--- Ander triplex-/multiplex-/met fineer bekleed hout, tenminste één buitenste laag geen naaldhout	x 1 000 EUR m3	3 961 6 068	3 885 5 692	2 941 4 218	50 748 80 770
202013	--- Spaanplaat en dergelijke plaat van hout of van andere houtachtige stoffen	x 1 000 EUR m3	37 407 276 256	30 485 254 643	31 794 254 486	436 234 3 120 450
	waarvan:					
20201333	--- Spaanplaat e.d. plaat van hout, onbewerkt of gladgeschuurd (excl. 'waferboard')	x 1 000 EUR m3	24 488 226 819	20 366 212 656	22 013 213 910	256 246 2 418 207
20201335	--- Spaanplaat en dergelijke plaat van hout, aan de oppervlakte bedekt met decoratieve gelaagde kunststof	x 1 000 EUR m3	3 081 5 750	2 651 5 331	2 414 4 578	34 316 64 933
20201337	--- Spaanplaat e.d. plaat van hout, bekleed met papier geïmpregneerd met melamine (excl. 'waferboard')	x 1 000 EUR m3	7 596 28 244	4 758 20 164	4 340 17 893	114 466 429 675
20202	- - Fineer; hout in platen voor de vervaardiging van triplex- en multiplexhout; verdicht hout	x 1 000 EUR m3	2 967 15 419	2 828 14 278	2 025 10 502	33 134 161 283
2030	- SCHRIJN- EN TIMMERWERK VOOR BOUWWERKEN	x 1 000 EUR -	56 754	47 959	46 521	567 876
20301	- - Schrijn- en timmerwerk voor bouwwerken	x 1 000 EUR -	50 776	43 475	41 937	505 064
	waarvan:					
203011	--- Vensters, vensterdeuren, alsmede kozijnen daarvoor deuren en kozijnen daarvoor, alsmede drempels, van hout	x 1 000 EUR p/st	20 989 184 646	16 705 175 472	17 100 126 300	200 212 1 982 321
20301110	--- Vensters en vensterdeuren, alsmede kozijnen daarvoor, van hout	x 1 000 EUR p/st	9 967 26 873	8 221 21 073	9 496 23 431	96 090 242 269
20301150	--- Deuren (incl. kozijnen daarvoor, alsmede drempels), van hout	x 1 000 EUR p/st	11 023 157 773	8 484 154 399	7 604 102 869	104 122 1 740 052

(1) Leveringen m.i.v. aan het buitenland geleverd maakloonwerk.

(2) Statistische classering van producten gekoppeld aan activiteiten - CPA (2-6 cijfers); Prodcom-lijst (8 cijfers).

**Leveringen (1) in waarde en in hoeveelheid volgens de CPA en de Prodcou-list
(voorlopige cijfers) - vervolg**

Code (2)	Omschrijving	Eenheid	2003			2003
			Oktober	November	December	
20302000	- - Geprefabriceerde bouwwerken van hout	x 1 000 EUR	5 978	4 485	4 583	62 812
20401	- HOUTEN EMBALLAGE	x 1 000 EUR	19 004	17 393	15 849	207 843
204011	- - Laadborden, laadkisten en andere laadplateaus	x 1 000 EUR p/st	14 417 2 334 424	12 971 2 020 892	11 775 1 928 615	155 475 25 013 962
20401133	- - - Pallets, opzetframes voor pallets	x 1 000 EUR p/st	12 971 2 261 765	11 731 1 961 748	10 791 1 878 741	143 388 24 299 710
20401135	- - - Laadkisten en andere laadplateaus, van hout	x 1 000 EUR p/st	1 446 72 659	1 240 59 144	984 49 874	12 087 714 252
204012	- - Andere houten emballage, alsmede delen daarvan	x 1 000 EUR kg	4 587 8 424 488	4 422 8 479 900	4 074 7 984 971	52 367 97 289 115
205	- OVERIGE PRODUCTEN VAN HOUT; ARTIKELEN VAN KURK, VAN RIET EN VAN VLECHTWERK WAARVAN:	x 1 000 EUR	5 867	5 531	4 544	65 788
20511450	- - Andere houtwaren	x 1 000 EUR	3 968	3 886	2 599	44 624
21	PULP, PAPIER EN PAPIERWAREN	x 1 000 EUR	341 516	291 742	285 003	3 702 861
211	- PULP, PAPIER EN KARTON	x 1 000 EUR	155 055	135 548	129 421	1 664 194
21125	- - Bewerkt papier en bewerkt karton	x 1 000 EUR kg	116 291 113 470 892	102 277 101 831 627	94 071 99 140 348	1 297 826 1 273 722 983
211253	- - - Papier en karton, voor grafische doeleinden, gestreken met kaolien of andere anorganische stoffen	x 1 000 EUR kg	57 576 81 979 313	55 218 76 665 361	52 505 75 737 703	673 919 936 897 146
211256	- - - Papier, karton, e.d., van een deklaag voorzien, geïmpregneerd, bekleed, versierd of bedrukt, op rollen of in bladen	x 1 000 EUR kg	27 253 9 738 991	23 553 8 745 402	19 037 6 966 128	293 489 110 920 852
21126000	- - Resten en afval van papier of van karton	x 1 000 EUR kg	73 1 448 420	98 1 860 731	50 1 118 280	1 050 19 689 853
212	- PAPIER- EN KARTONWAREN	x 1 000 EUR kg	186 461 129 582 060	156 194 108 899 105	155 582 107 756 722	2 038 667 1 421 687 991
21211	- - Gegolfd papier en golfkarton en verpakkingsmateriaal van papier en karton	x 1 000 EUR kg	104 719 95 626 153	87 492 79 189 780	85 585 77 876 949	1 149 896 1 047 800 257
21211100	- - - Gegolfd papier en gegolfd karton, ook indien geperforeerd	x 1 000 EUR kg	491 682 222	397 566 669	329 453 434	5 302 7 170 613
212112	- - - Zakken van papier	x 1 000 EUR kg	11 160 4 744 471	9 264 3 822 508	9 840 3 868 229	119 831 53 049 613
21211230	- - - - Zakken met een bodembreedte van 40 cm of meer	x 1 000 EUR kg	4 327 2 166 317	3 145 1 557 188	3 534 1 622 027	48 902 26 706 432
21211250	- - - - Zakken, incl. puntzakken, n.e.g.	x 1 000 EUR kg	6 833 2 578 154	6 120 2 265 320	6 305 2 246 202	70 928 26 343 181
21211300	- - - Dozen van gegolfd papier of van gegolfd karton	x 1 000 EUR kg	55 029 62 696 715	45 211 52 287 605	41 420 49 000 897	609 943 684 684 940
21211400	- - - Vouwdozen, andere dan van gegolfd papier of van gegolfd karton	x 1 000 EUR kg	32 122 24 963 859	26 261 19 846 750	26 552 21 853 257	342 053 274 059 730

(1) Leveringen m.i.v. aan het buitenland geleverd maakloonwerk.

(2) Statistische classering van producten gekoppeld aan activiteiten - CPA (2-6 cijfers); Prodcou-list (8 cijfers).

PRODCOM - Leveringen per product

Leveringen (1) in waarde en in hoeveelheid volgens de CPA en de Prodcom-lijst (voorlopige cijfers) - vervolg

Code (2)	Omschrijving	Eenheid	2003			2003
			Oktober	November	December	
212115	--- Kartonnagewerk voor kantoorgebruik, voor winkelgebruik en dergelijke	x 1 000 EUR kg	5 917 2 538 886	6 359 2 666 248	7 444 2 701 132	72 766 28 835 361
21211530	---- Andere verpakkingsmiddelen, incl. hoezen voor grammofoonplaten, n.e.g.	x 1 000 EUR kg	5 069 2 349 025	5 683 2 452 867	6 294 2 429 160	62 699 26 144 123
21211550	---- Kartonnagewerk voor kantoor- of winkelgebruik, n.e.g.	x 1 000 EUR kg	848 189 861	675 213 381	1 150 271 972	10 067 2 691 238
21221	-- Huishoudelijke en sanitaire papierwaren	x 1 000 EUR kg	40 483 20 367 923	35 115 18 419 007	36 993 19 118 546	448 409 228 564 634
	waarvan:					
212211	--- Closetpapier, zakdoeken, toiletdoekjes, handdoeken, tafellakens en servetten, van papier	x 1 000 EUR kg	15 266 9 153 299	13 628 8 529 839	13 811 8 255 494	173 562 106 374 424
21231	-- Kantoorbenodigdheden van papier	x 1 000 EUR kg	6 322 3 025 943	5 578 2 657 978	5 674 2 834 715	71 827 33 913 291
21241	-- Behangselpapier	x 1 000 EUR kg	4 803 1 419 957	4 142 1 227 154	3 758 1 070 463	53 910 15 796 574
21251	-- Overige papier- en kartonwaren n.e.g.	x 1 000 EUR kg	30 134 9 142 084	23 867 7 405 186	23 572 6 856 049	314 625 95 613 235
212512	--- Etiketten van papier of van karton	x 1 000 EUR kg	20 065 2 761 961	15 722 2 046 390	15 700 2 137 754	217 816 30 699 198
21251235	---- Bedrukte etiketten van papier of karton, zelfklevend	x 1 000 EUR kg	12 454 1 182 082	10 514 1 007 743	9 434 919 411	131 034 12 608 058
21251239	---- Bedrukte etiketten van papier of karton, andere	x 1 000 EUR kg	6 815 1 469 100	4 450 927 815	5 404 1 096 638	76 936 16 680 176
2125125A	---- = 12.55+59 Etiketten van alle soorten, van papier of karton (excl. bedrukte)	x 1 000 EUR kg	796 110 779	758 110 832	862 121 705	9 846 1 410 964
212514	--- Sigarettenpapier; klossen, hulzen, buisjes, spoelen e.d. opwindmiddelen; filtreerpapier en karton; overige n.e.g. waarvan:	x 1 000 EUR kg	10 069 6 380 123	8 145 5 358 796	7 872 4 718 295	96 809 64 914 037
21251430	---- Klossen, hulzen, ... en dergelijke opwindmiddelen, van papier/karton, n.e.g.	x 1 000 EUR kg	2 181 3 191 244	1 866 2 714 490	1 528 2 218 512	22 538 32 743 738
21251490	---- Andere artikelen van papier/karton, neg	x 1 000 EUR kg	2 102 1 140 224	1 552 915 072	1 997 1 083 240	21 536 11 863 489
22	DRUKWERK EN OPGENOMEN MEDIA	x 1 000 EUR -	455 299	398 618	429 768	4 582 798
	WAARVAN:					
2211	- BOEKEN	x 1 000 EUR -	73 614	68 210	52 558	673 517
	WAARVAN:					
22111000	-- Boeken, brochures, enz., in losse vellen	x 1 000 EUR p/st	6 382 1 252 554	5 222 1 303 891	4 549 1 233 953	43 972 13 426 219
22112	-- Boeken, brochures en dergelijke, gedrukt en elektronisch	x 1 000 EUR -	66 803	62 482	47 502	623 505
	waarvan:					
22112110	--- Andere boeken, brochures en derg. drukwerk: schoolboeken	x 1 000 EUR p/st	21 567 2 500 029	13 987 1 675 827	18 125 2 202 938	213 383 30 559 637
22112120	--- Andere boeken, brochures en derg. drukwerk: kinderboeken	x 1 000 EUR p/st	1 585 587 742	3 577 710 281	1 025 324 243	11 075 4 014 588
22112180	--- Prentenalbums, prentenboeken, tekenboeken en kleurboeken, voor kinderen	x 1 000 EUR p/st	14 564 6 891 316	17 213 5 289 087	7 575 3 320 207	114 859 50 722 443

(1) Leveringen m.i.v. aan het buitenland geleverd maakloonwerk.

(2) Statistische classering van producten gekoppeld aan activiteiten - CPA (2-6 cijfers); Prodcom-lijst (8 cijfers).

**Leveringen (1) in waarde en in hoeveelheid volgens de CPA en de Prodcou-lijst
(voorlopige cijfers) - vervolg**

Code (2)	Omschrijving	Eenheid	2003			2003
			Oktober	November	December	
22121	- KRANTEN EN TIJDSCHRIFTEN, VIER KEER OF MEER PER WEEK VERSCHIJNEND, GEDRUKT EN ELEKTRONISCH	x 1 000 EUR -	46 059	40 301	56 644	510 641
22131	- KRANTEN EN TIJDSCHRIFTEN, MINDER DAN VIER KEER PER WEEK VERSCHIJNEND, GEDRUKT EN ELEKTRONISCH	x 1 000 EUR -	74 175	64 239	64 533	737 131
22151	- BRIEFKAARTEN, WENSKAARTEN, PRENTEN ENZOVOORT, GEDRUKT EN ELEKTRONISCH	x 1 000 EUR -	3 772	3 129	3 211	33 670
222	- DRUKKERIJEN EN DIENSTEN IN VERBAND MET DRUKKERIJEN	x 1 000 EUR -	244 488	210 103	239 174	2 509 351
22211000	- - Drukken van kranten en tijdschriften, vier keer of meer per week verschijnend	x 1 000 EUR -	8 372	6 809	7 243	81 499
2222	- - Diensten in verband met drukkerijen n.e.g.	x 1 000 EUR -	206 790	177 315	202 269	2 132 161
22221	- - - Postzegels; cheques, bankbiljetten, aandelen; reclaimedrukwerk, e.d.; ander drukwerk n.e.g.	x 1 000 EUR -	115 474	102 225	120 675	1 218 261
22221100	- - - - "Nieuwe postzegels; gezegeld papier; cheques; bankbiljetten, enz."	x 1 000 EUR -	694	563	2 956	12 072
222212	- - - - Reclaimedrukwerk, handelscatalogi en dergelijke	x 1 000 EUR -	80 029	70 247	83 614	857 351
22221230	- - - - - Handelscatalogi	x 1 000 EUR -	10 494	12 600	13 438	121 172
22221250	- - - - - Ander reclaimedrukwerk e.d.	x 1 000 EUR -	69 535	57 648	70 176	736 179
22221300	- - - - - Ander drukwerk, n.e.g.	x 1 000 EUR -	34 752	31 415	34 106	348 837
222220	- - - Registers, comptabiliteitsboeken, opbergmappen, formulieren en dergelijke artikelen, van papier of van karton waarvan:	x 1 000 EUR -	11 154	10 931	10 603	134 085
22222013	- - - - Registers, comptabiliteitsboeken, order- en kwitantieboekjes, papier/karton	x 1 000 EUR kg	108 37 236	90 30 187	82 27 844	1 520 497 754
22222050	- - - - Opbergmappen, mappen en banden, omslagen voor dossiers, van papier of karton	x 1 000 EUR kg	835 373 134	724 364 112	864 352 665	11 041 5 018 268
22222075	- - - - Sets kettingformulieren, ook met carbonpapier	x 1 000 EUR kg	5 800 1 876 711	4 825 1 658 869	5 599 1 915 277	67 798 22 355 072
22222079	- - - - Andere sets formulieren, ook met carbonpapier	x 1 000 EUR kg	912 199 894	925 199 115	1 015 218 042	11 556 2 440 067
22222090	- - - - Onderleggers, boekomslagen en andere papierwaren	x 1 000 EUR -	1 159	1 002	622	13 050
22223	- - - Drukkerijen, andere dan dagbladdrukkerijen	x 1 000 EUR -	80 162	64 158	70 991	779 815
22223100	- - - - Drukken van boeken, brochures en dergelijk drukwerk, prentenalbums, kleurboeken, geschreven of gedrukte muziek	x 1 000 EUR -	26 139	20 411	23 043	253 291
222232	- - - - Andere drukkerijen n.e.g.	x 1 000 EUR -	54 023	43 747	47 948	526 524
22223220	- - - - - Drukken van kranten en tijdschriften, minder dan vier keer per week verschijnend	x 1 000 EUR -	46 939	37 237	39 364	457 314

(1) Leveringen m.i.v. aan het buitenland geleverd maakloonwerk.

(2) Statistische classering van producten gekoppeld aan activiteiten - CPA (2-6 cijfers); Prodcou-lijst (8 cijfers).

PRODCOM - Leveringen per product

Leveringen (1) in waarde en in hoeveelheid volgens de CPA en de Prodcom-lijst (voorlopige cijfers) - vervolg

Code (2)	Omschrijving	Eenheid	2003			2003
			Oktober	November	December	
22223230	----- Drukken van cartografische werken van alle soorten	x 1 000 EUR -	266	195	282	2 874
22223250	----- Drukken van alle soorten kalenders, incl. kalenderblokken	x 1 000 EUR -	1 495	1 950	2 870	9 072
22223290	----- Drukken van ander drukwerk, n.e.g. incl.drukwerk op kunststofetiketten, kunststofzakken, glas, panelen, enz.	x 1 000 EUR -	5 121	4 268	5 332	56 027
222310	-- Boekbinden	x 1 000 EUR -	10 303	9 522	9 574	85 676
	waarvan:					
22231030	--- Afwerken van brochures, tijdschriften, catalogi, reclamemateriaal, prospectussen, enz. (vouwen, lijmen, snijden e.d.)	x 1 000 EUR -	4 160	3 322	4 428	44 275
2224	-- Prepress-diensten	x 1 000 EUR -	14 038	12 316	13 387	147 710
22241000	--- Zetten en vervaardiging van drukplaten	x 1 000 EUR -	10 091	8 536	8 485	101 567
22242000	--- Drukletters, clichés, drukplaten, drukcilinders en dergelijke	x 1 000 EUR -	3 947	3 780	4 902	46 143
22251000	-- Overige grafische dienstverlening	x 1 000 EUR -	4 985	4 141	6 701	62 306
24	CHEMISCHE PRODUKTEN EN SYNTHETISCHE OF KUNSTMATIGE VEZELS	x 1 000 EUR -	2 358 207	2 204 789	2 175 574	26 982 407
241	- CHEMISCHE BASISPRODUKTEN	x 1 000 EUR -	1 361 273	1 274 681	1 176 980	15 649 319
24111	-- Industriële gassen	x 1 000 EUR -	21 940	20 569	20 753	246 954
241111	--- Waterstof, argon, edelgassen, stikstof en zuurstof waarvan:	x 1 000 EUR m3	20 479 452 727 904	19 031 425 403 566	19 282 416 502 143	229 478 5 099 724 003
24111120	---- Argon	x 1 000 EUR m3	3 098 6 060 388	2 642 4 586 487	2 233 3 826 175	31 460 56 505 581
24111160	---- Stikstof	x 1 000 EUR m3	5 928 226 255 868	5 471 210 067 680	5 825 208 145 690	67 022 2 531 201 377
24111170	---- Zuurstof	x 1 000 EUR m3	9 631 219 582 069	9 419 210 269 239	9 677 204 206 846	110 077 2 504 481 553
241112	--- Koolstofdioxide en andere anorganische zuurstofverbindingen van niet-metalen n.e.g.	x 1 000 EUR kg	1 362 10 407 278	1 443 9 408 301	1 375 9 493 930	16 326 99 114 045
24111300	--- Vloeibare lucht; samengeperste lucht	x 1 000 EUR kg	99 27 415	95 25 179	96 26 663	1 150 305 623
2412	-- Kleurstoffen en pigmenten	x 1 000 EUR -	69 145	61 775	48 540	755 723
24121	--- Oxyden, peroxyden en hydroxyden	x 1 000 EUR -	26 742	25 126	20 283	295 844
24122	--- Looi- en verextracten; looizuur (tannine) en derivaten daarvan; kleuren verfstoffen n.e.g. waarvan:	x 1 000 EUR -	42 403	36 649	28 257	459 880
241221	---- Synthetische organische kleurstoffen en preparaten op basis daarvan waarvan:	x 1 000 EUR kg	14 726 3 588 038	13 028 3 391 071	9 660 2 459 003	166 680 41 422 429

(1) Leveringen m.i.v. aan het buitenland geleverd maakloonwerk.

(2) Statistische classering van producten gekoppeld aan activiteiten - CPA (2-6 cijfers); Prodcom-lijst (8 cijfers).

**Leveringen (1) in waarde en in hoeveelheid volgens de CPA en de Prodcom-lijst
(voorlopige cijfers) - vervolg**

Code (2)	Omschrijving	Eenheid	2003			2003
			Oktober	November	December	
24122150	----- Andere synthetische organische kleurstoffen	x 1 000 EUR kg	7 097 982 569	6 001 818 068	4 637 669 159	80 727 10 873 479
24122419	---- Andere pigmenten en preparaten op basis van titaandioxyde	x 1 000 EUR kg TiO2	11 788 5 896 707	10 313 5 219 732	8 329 4 211 958	126 224 63 543 335
24122470	---- Andere kleur- en verfstoffen, preparaten en luminoforen	x 1 000 EUR kg	14 402 7 510 995	11 479 5 850 449	8 929 4 873 231	148 314 78 336 863
2413	-- Overige anorganische chemische basisproducten waarvan:	x 1 000 EUR -	72 508	63 674	60 425	839 974
24131	--- Chemische elementen n.e.g.; anorganische zuren en verbindingen daarvan waarvan:	x 1 000 EUR -	29 760	26 726	26 183	348 469
241314	---- Waterstofchloride; oleum; difosforpenta-oxyde; andere anorganische zuren; silicium- en zwaveldioxyde waarvan:	x 1 000 EUR -	14 845	13 885	13 198	172 243
24131433	----- Zwavelzuur	x 1 000 EUR kg SO2	2 498 60 255 180	2 168 52 543 332	2 226 49 578 361	25 627 619 327 159
241315	---- Oxyden, hydroxyden en peroxyden; hydrazine en hydroxylamine, alsmede anorganische zouten daarvan waarvan:	x 1 000 EUR -	9 994	7 630	7 755	118 430
24131527	----- Natriumhydroxyde in waterige oplossing (natronloog)	x 1 000 EUR kg NaOH	6 579 49 663 100	5 333 38 959 143	5 469 46 694 408	80 786 542 817 488
24132	--- Verbindingen van metalen met halogenen; hypochlorieten, chloraten en perchloraten	x 1 000 EUR -	5 235	4 326	3 566	56 627
241321	---- Verbindingen van metalen met halogenen	x 1 000 EUR -	2 946	2 567	1 586	30 649
241322	---- Hypochlorieten, chloraten en perchloraten	x 1 000 EUR -	2 290	1 759	1 980	25 978
24133	--- Sulfiden, sulfaten; nitraten, fosfaten en carbonaten	x 1 000 EUR -	23 668	19 864	19 568	270 707
241331	---- Sulfiden, sulfieten en sulfaten waarvan:	x 1 000 EUR -	5 563	4 963	4 302	61 688
24133157	----- Sulfaten, excl. aluminium- en bariumsulfaat	x 1 000 EUR kg	2 938 22 401 888	2 541 17 311 154	2 003 15 204 233	32 698 244 769 391
241332	---- Fosfinaten, fosfonaten, fosfaten en polyfosfaten	x 1 000 EUR -	14 319	11 606	11 862	167 649
241333	---- Carbonaten	x 1 000 EUR -	3 786	3 295	3 404	41 370
241352	--- Cyaniden en cyanaten (inclusief verbindingen); silicaten; boraten; perboraten; anorganische zouten en peroxozouten	x 1 000 EUR -	3 593	3 794	2 777	45 451
2414	-- Overige organische chemische basisproducten	x 1 000 EUR -	463 070	441 596	454 347	5 582 883
24141	--- Koolwaterstoffen en derivaten daarvan waarvan:	x 1 000 EUR -	165 778	171 197	184 126	2 162 174
241411	---- Acyclische koolwaterstoffen	x 1 000 EUR kg	106 105 248 417 588	124 685 293 460 642	131 025 321 588 046	1 482 685 3 375 735 182
241412	---- Cyclische koolwaterstoffen	x 1 000 EUR kg	46 426 144 578 986	34 514 119 690 636	41 397 141 007 854	540 783 1 586 978 162

(1) Leveringen m.i.v. aan het buitenland geleverd maakloonwerk.

(2) Statistische classering van producten gekoppeld aan activiteiten - CPA (2-6 cijfers); Prodcom-lijst (8 cijfers).

PRODCOM - Leveringen per product

Leveringen (1) in waarde en in hoeveelheid volgens de CPA en de Prodcom-lijst (voorlopige cijfers) - vervolg

Code (2)	Omschrijving	Eenheid	2003			2003
			Oktober	November	December	
241414	---- Sulfo-, nitro- en nitrosoderivaten van koolwaterstoffen, ook indien gehalogeneerd	x 1 000 EUR kg	4 496 7 644 740	4 253 7 625 078	4 454 8 101 745	54 522 92 946 229
24142	--- Alcoholen, fenolen, fenolalcoholen, alsmede, halogeen-, sulfo-, nitro-, en nitrosoderivaten daarvan; industriële	x 1 000 EUR kg	58 182 116 872 292	47 807 94 408 541	51 837 107 909 622	598 097 1 189 126 003
24143	--- Industriële eenwaardige vetzuren; carbonzuren en derivaten daarvan waarvan:	x 1 000 EUR kg	67 969 162 894 188	58 812 144 298 498	56 697 143 754 449	757 249 1 777 090 801
241432	---- Verzadigde eenwaardige acyclische carbonzuren en derivaten daarvan	x 1 000 EUR kg	8 150 14 253 833	6 242 11 571 501	4 121 8 161 393	81 383 151 672 883
241434	---- Meerwaardige aromatische carbonzuren en carbonzuren met andere zuurstofhoudende groepen en derivaten daarvan waarvan:	x 1 000 EUR kg	32 212 117 764 430	30 113 105 907 096	29 506 107 324 294	390 704 1 285 083 150
24143433	----- Ftaalzuuranhydride	x 1 000 EUR kg	7 804 14 995 864	6 469 11 555 591	6 346 11 564 888	85 127 147 085 911
24143475	----- Andere carbonzuren met andere zuurstofhoudende groepen en derivaten	x 1 000 EUR kg	4 151 2 132 836	4 601 2 381 599	3 574 1 872 337	44 419 23 222 424
24144	--- Organische verbindingen met stikstofhoudende groepen waarvan:	x 1 000 EUR kg	46 055 45 398 834	42 181 43 214 484	47 053 56 607 916	597 681 580 297 874
241441	---- Aminoverbindingen	x 1 000 EUR kg	18 994 22 968 967	17 857 21 598 193	21 800 33 457 048	229 319 278 930 483
24144290	---- Aminoverbindingen met zuurstofhoudende groepen, excl. aminoalcoholen, lysine, glutaminezuur	x 1 000 EUR kg	2 503 212 973	2 303 232 366	1 729 118 451	28 337 2 600 167
24145	--- Organische zwavel- en andere organische verbindingen van niet-metalen en metalen; heterocyclische verbindingen n.e.g. waarvan:	x 1 000 EUR kg	64 908 49 433 189	69 067 40 677 239	53 009 38 254 602	787 333 487 382 624
241452	---- Heterocyclische verbindingen, n.e.g.; nucleïne-zuren en zouten daarvan waarvan:	x 1 000 EUR kg	43 387 34 836 351	52 684 29 958 343	45 290 29 102 507	596 470 352 808 316
24145250	----- Verbindingen met pyridine/(iso)chinoxalinering, lactamen (ex 6-hexaanlactam) en heterocyclische verbindingen met N	x 1 000 EUR kg	8 407 2 296 344	12 893 3 394 997	6 533 1 780 157	118 472 27 757 320
24146	--- Ethers, organische peroxyden, epoxyden, acetalen en hemiacetalen; andere organische verbindingen waarvan:	x 1 000 EUR kg	44 804 71 664 229	40 796 63 477 199	48 557 82 447 723	507 778 713 980 371
241463	---- Ethers, organische peroxyden, epoxyden, acetalen hemiacetalen, alsmede derivaten daarvan	x 1 000 EUR kg	17 423 31 185 573	16 689 31 866 821	14 419 36 505 430	164 549 257 721 928
241464	---- Enzymen en andere organische verbindingen n.e.g.	x 1 000 EUR kg	10 386 2 670 290	11 130 2 681 197	14 155 2 962 853	127 924 31 024 877
24147	--- Organische chemische basisproducten n.e.g.	x 1 000 EUR -	15 373	11 736	13 068	172 572
2415	--- Kunstmeststoffen en stikstofverbindingen waarvan:	x 1 000 EUR -	62 743	62 855	65 638	766 108
241530	--- Minerale of chemische stikstofhoudende meststoffen	x 1 000 EUR kg N	24 080 72 516 913	23 129 67 729 553	24 612 66 197 649	272 266 842 277 566
24156000	--- Meststoffen van dierlijke of van plantaardige oorsprong	x 1 000 EUR kg	1 467 18 522 091	1 531 16 787 261	1 635 17 121 786	24 252 324 526 467
241580	--- Meststoffen n.e.g. waarvan:	x 1 000 EUR kg	26 638 163 859 029	28 141 175 947 448	28 511 182 848 747	337 824 2 166 840 222
24158025	---- Meststoffen met stikstof, fosfor en kalium, =< 10 gew.% stikstof	x 1 000 EUR kg	1 096 5 010 558	1 711 10 479 309	1 699 9 860 367	15 681 91 666 709

(1) Leveringen m.i.v. aan het buitenland geleverd maakloonwerk.

(2) Statistische classering van producten gekoppeld aan activiteiten - CPA (2-6 cijfers); Prodcom-lijst (8 cijfers).

**Leveringen (1) in waarde en in hoeveelheid volgens de CPA en de Prodcou-lijst
(voorlopige cijfers) - vervolg**

Code (2)	Omschrijving	Eenheid	2003			2003
			Oktober	November	December	
24158069	---- Andere meststoffen met fosfor en kalium	x 1 000 EUR kg	543 6 230 421	512 6 104 540	737 8 679 250	9 613 110 091 284
24158090	---- Andere meststoffen, n.e.g.	x 1 000 EUR kg	822 5 213 978	809 3 773 015	951 4 367 585	7 498 35 037 597
2416	-- Kunststoffen in primaire vormen	x 1 000 EUR kg	622 578 710 742 248	587 128 673 495 105	490 038 624 958 475	6 940 515 8 094 064 394
241610	--- Polymeren van ethyleen, in primaire vormen waarvan:	x 1 000 EUR kg	116 656 176 622 364	116 199 173 013 578	112 143 171 899 863	1 451 459 2 144 908 479
24161035	---- Lineair polyethyleen, relatieve dichtheid < 0,94, in primaire vormen	x 1 000 EUR kg	3 238 4 258 928	3 103 4 260 934	2 932 4 288 233	37 392 48 966 205
24161090	---- Andere polymeren van ethyleen, in primaire vormen, n.e.g.	x 1 000 EUR kg	5 045 3 586 833	4 338 3 193 388	3 226 2 067 590	52 924 36 969 158
241620	--- Polymeren van styreen, in primaire vormen waarvan:	x 1 000 EUR kg	50 062 72 200 235	49 356 74 173 703	43 694 64 668 042	633 365 926 971 089
24162039	---- Polystyreen (excl. expandeerbaar), in primaire vormen	x 1 000 EUR kg	11 017 20 368 929	12 328 26 855 750	12 186 23 576 874	161 865 329 009 355
24162090	---- Polymeren van styreen, in primaire vormen, n.e.g.	x 1 000 EUR kg	8 221 7 746 175	6 926 5 856 377	5 897 5 027 232	95 510 82 265 846
241630	--- Polymeren van vinylchloride of van andere halogeenolefinen, in primaire vormen waarvan:	x 1 000 EUR kg	65 324 87 472 853	57 304 75 797 259	42 411 58 487 790	652 309 889 578 295
24163010	---- Polyvinylchloride, niet gemengd met andere zelfstandigheden, in primaire vormen	x 1 000 EUR kg	48 615 71 744 904	42 803 62 284 653	32 857 49 328 478	480 269 732 111 946
241640	--- Polyethers en polyesters; polycarbonaten, alkyd-epoxyharsen waarvan:	x 1 000 EUR kg	90 533 55 701 169	88 326 46 315 519	48 592 45 026 725	899 857 580 814 030
24164015	---- Polyethyleenglycolen en andere polyetheralcoholen, in primaire vormen	x 1 000 EUR kg	21 821 23 753 350	18 823 20 950 460	17 016 18 556 156	221 560 237 905 919
24164030	---- Epoxyharsen, in primaire vormen	x 1 000 EUR kg	1 948 344 009	1 454 290 041	1 127 265 974	18 796 3 750 753
24164050	---- Alkydharsen, in primaire vormen	x 1 000 EUR kg	3 625 2 905 008	1 945 1 470 625	1 974 1 571 607	33 778 26 859 137
24164090	---- Andere polyesters, in primaire vormen	x 1 000 EUR kg	14 551 6 257 740	13 227 5 638 143	10 484 4 567 718	160 605 66 252 278
24165	--- Andere kunststoffen in primaire vormen; ionenwisselaars waarvan:	x 1 000 EUR kg	299 599 317 742 758	274 929 302 187 007	242 431 283 117 915	3 292 632 3 529 938 894
241651	---- Polymeren van propyleen of van andere olefinen, in primaire vormen	x 1 000 EUR kg	121 022 196 070 667	121 212 195 548 906	102 127 181 042 824	1 374 911 2 224 305 791
24165130	----- Polypropyleen, in primaire vormen	x 1 000 EUR kg	105 996 169 720 826	108 977 174 489 068	90 028 159 042 705	1 210 944 1 940 355 804
24165150	----- Andere polymeren van propyleen of van andere olefinen, in pr. vormen, n.e.g.	x 1 000 EUR kg	15 026 26 349 841	12 236 21 059 838	12 099 22 000 119	163 968 283 949 987
241653	---- Acrylpolymeren in primaire vormen	x 1 000 EUR kg	29 456 18 797 434	27 209 16 819 889	23 385 14 670 377	319 156 203 782 342
241654	---- Polyamiden in primaire vormen	x 1 000 EUR kg	19 823 13 745 458	20 226 14 614 049	21 697 15 399 482	239 781 160 152 135

(1) Leveringen m.i.v. aan het buitenland geleverd maakloonwerk.

(2) Statistische classering van producten gekoppeld aan activiteiten - CPA (2-6 cijfers); Prodcou-lijst (8 cijfers).

PRODCOM - Leveringen per product

Leveringen (1) in waarde en in hoeveelheid volgens de CPA en de Prodcom-lijst (voorlopige cijfers) - vervolg

Code (2)	Omschrijving	Eenheid	2003			2003
			Oktober	November	December	
24165450	----- Polyamide-6, -11, -12, -6,6, -6,9, -6,10 of -6,12, in primaire vormen	x 1 000 EUR kg	14 048 12 683 403	15 387 13 758 734	17 635 14 701 565	175 086 148 826 574
24165490	----- Andere polyamiden, in primaire vormen	x 1 000 EUR kg	5 775 1 062 055	4 839 855 315	4 062 697 917	64 694 11 325 561
241656	---- Andere aminoharsen, fenolharsen en polyurethanen, in primaire vormen waarvan:	x 1 000 EUR kg	76 541 56 334 350	61 759 44 394 746	59 857 43 860 981	808 991 578 571 781
24165670	----- Polyurethanen, in primaire vormen	x 1 000 EUR kg	71 189 53 592 426	56 792 41 943 482	55 536 41 605 334	745 863 547 108 009
241658	---- Andere kunststoffen in primaire vormen n.e.g.	x 1 000 EUR kg	21 388 8 227 557	18 706 6 798 810	13 221 5 598 850	233 540 92 978 249
24166000	--- Resten en afval van kunststoffen	x 1 000 EUR kg	404 1 002 869	1 015 2 008 039	769 1 758 140	10 893 21 853 607
241710	-- Synthetische rubber	x 1 000 EUR kg	49 289 32 271 857	37 083 25 404 952	37 238 24 734 071	517 162 333 299 978
24171050	--- Latex	x 1 000 EUR kg	6 549 6 386 667	5 901 5 628 192	4 744 4 528 549	70 448 63 316 290
24171090	--- Andere rubber	x 1 000 EUR kg	42 740 25 885 190	31 182 19 776 760	32 494 20 205 522	446 714 269 983 688
24201	- VERDELINGSMIDDELEN EN ANDERE CHEMISCHE PRODUKTEN VOOR DE LANDBOUW WAARVAN:	x 1 000 EUR kg act. subst.	33 871 9 423 259	40 714 9 475 176	57 856 17 054 417	729 895 179 717 922
242012	-- Onkruidbestrijdingsmiddelen	x 1 000 EUR kg act. subst.	29 721 8 426 107	37 081 8 254 135	54 040 16 038 137	668 634 164 640 513
242014	-- Desinfecteermiddelen	x 1 000 EUR kg act. subst.	1 381 600 937	1 078 450 448	1 238 492 452	14 392 5 692 391
	waarvan:					
24201430	--- Ontsmettingsmiddelen op basis van ammonium	x 1 000 EUR kg act. subst.	382 171 835	321 105 376	415 164 851	4 482 1 865 821
2430	- VERF, VERNIS E.D., DRUKINKT EN MASTIEK	x 1 000 EUR kg	82 719 32 126 853	71 947 26 523 117	57 913 21 816 450	897 162 338 504 985
24301	-- Verf en vernis op basis van polymeren	x 1 000 EUR kg	45 116 14 700 981	41 121 11 155 971	30 117 8 917 457	500 559 154 994 169
243011	--- Verf en vernis op basis van acryl- of vinylpolymeren, in een waterig medium	x 1 000 EUR kg	13 184 3 626 831	13 127 2 395 556	7 673 1 712 853	156 265 38 931 034
24301150	---- Verf ... op basis van acryl- of vinylpolymeren, in een waterig medium	x 1 000 EUR kg	10 059 3 136 947	8 283 2 006 619	5 233 1 367 538	115 072 33 101 852
24301170	---- Andere verf en vernis, gedispergeerd of opgelost in een waterig medium	x 1 000 EUR kg	3 125 489 884	4 843 388 937	2 440 345 315	41 193 5 829 182
243012	--- Verf en vernis op basis van polyesters, acryl- of vinylpolymeren, in een niet-waterig medium waarvan:	x 1 000 EUR kg	31 932 11 074 150	27 994 8 760 415	22 444 7 204 604	344 294 116 063 135
24301225	---- Verf en vernis op basis van polyesters, indien zij meer dan 50% oplosmiddelen bevatten	x 1 000 EUR kg	453 129 367	271 78 156	301 90 758	3 887 1 095 190
24301229	---- Andere verf en vernis op basis van polyesters	x 1 000 EUR kg	5 035 1 697 979	3 901 1 355 206	4 227 1 196 666	54 634 16 769 438
24301270	---- Verf en vernis: oplossingen	x 1 000 EUR kg	2 667 1 130 776	2 056 849 375	1 725 696 958	30 384 13 137 747

(1) Leveringen m.i.v. aan het buitenland geleverd maakloonwerk.

(2) Statistische classering van producten gekoppeld aan activiteiten - CPA (2-6 cijfers); Prodcom-lijst (8 cijfers).

**Leveringen (1) in waarde en in hoeveelheid volgens de CPA en de Prodcou-lijst
(voorlopige cijfers) - vervolg**

Code (2)	Omschrijving	Eenheid	2003			2003
			Oktober	November	December	
24301290	--- Andere verf en vernis op basis van synthetische en gewijzigde natuurlijke polymeren	x 1 000 EUR kg	11 583 3 855 558	11 396 3 016 324	7 903 2 541 967	132 843 43 603 200
24302	--- Andere verf en vernis en soortgelijke producten; verf voor kunstschilders en drukinkt waarvan:	x 1 000 EUR kg	37 603 17 425 872	30 826 15 367 146	27 796 12 898 993	396 603 183 510 816
24302213	--- Andere verf en vernis: olieverf en -vernis	x 1 000 EUR kg	2 166 562 555	1 216 312 898	911 222 628	25 709 7 040 935
24302253	--- Stopverf en mastiek (kit)	x 1 000 EUR kg	6 030 4 390 238	5 681 4 135 529	4 034 3 036 310	64 119 46 496 784
24302260	--- Niet-vourvaste preparaten van de soort gebruikt voor het bestrijken of beleisteren van metselwerk	x 1 000 EUR kg	1 495 2 840 923	1 208 2 454 111	738 1 620 323	15 127 28 928 383
24302273	--- Organische oplosmiddelen en verdunners op basis van butylacetaat n.e.g.	x 1 000 EUR kg	53 48 696	23 13 790	60 35 944	669 459 021
24302279	--- Andere organische oplosmiddelen en verdunners, n.e.g.	x 1 000 EUR kg	2 028 1 640 410	1 506 1 276 889	1 992 1 509 871	22 313 17 629 455
243024	--- Drukinkt	x 1 000 EUR kg	16 569 4 769 565	14 452 4 146 084	13 403 4 144 781	169 381 47 674 932
24302450	---- Zwarte drukinkt	x 1 000 EUR kg	1 407 1 044 447	1 178 873 685	1 241 1 000 712	14 302 10 732 499
24302470	---- Andere drukinkt	x 1 000 EUR kg	15 162 3 725 118	13 274 3 272 399	12 162 3 144 069	155 080 36 942 433
244	- FARMACEUTISCHE PRODUCTEN, CHEMISCHE EN BOTANISCHE PRODUCTEN VOOR MEDICINAAL GEBRUIK	x 1 000 EUR -	460 175	461 334	544 448	5 107 331
2441	--- Farmaceutische grondstoffen	x 1 000 EUR -	18 083	16 886	18 199	195 918
	waarvan:					
244120	--- Lysine, glutaminezuur en zouten daarvan; quaternaire ammoniumzouten en -hydroxyden; fosfoaminolipiden;	x 1 000 EUR kg	4 393 4 036 072	3 115 3 632 021	2 490 3 012 411	38 597 44 916 478
24413	--- Lactonen n.e.g., heterocyclische verbindingen met uitsluitend een of meer stikstofatomen als hetero-atoom,...	x 1 000 EUR kg	7 254 3 090 636	6 837 2 555 631	8 306 2 958 236	86 973 33 590 356
2442	--- Farmaceutische producten	x 1 000 EUR -	442 092	444 448	526 250	4 911 413
24421	--- Geneesmiddelen	x 1 000 EUR -	189 579	180 485	196 027	2 204 875
244211	---- Geneesmiddelen bevattende penicillinen of andere antibiotica	x 1 000 EUR -	13 370	11 489	12 849	134 110
244212	---- Geneesmiddelen bevattende hormonen, doch geen antibiotica	x 1 000 EUR -	9 545	8 083	7 289	111 014
244213	---- Geneesmiddelen bevattende alkaloïden of derivaten daarvan, doch geen hormonen of antibiotica waarvan:	x 1 000 EUR -	166 664	160 913	175 890	1 959 750
24421320	----- Andere gen. voor therapeutisch of profylactisch gebruik n.o.v.k.	x 1 000 EUR -	3 278	2 649	3 329	34 055
24421380	----- Andere geneesmiddelen met al dan niet vermengde producten, o.v.k., n.e.g.	x 1 000 EUR -	160 940	155 878	170 289	1 899 116
24422	--- Overige farmaceutische producten	x 1 000 EUR -	252 513	263 963	330 223	2 706 539
	waarvan:					

(1) Leveringen m.i.v. aan het buitenland geleverd maakloonwerk.

(2) Statistische classering van producten gekoppeld aan activiteiten - CPA (2-6 cijfers); Prodcou-lijst (8 cijfers).

PRODCOM - Leveringen per product

Leveringen (1) in waarde en in hoeveelheid volgens de CPA en de Prodcom-lijst (voorlopige cijfers) - vervolg

Code (2)	Omschrijving	Eenheid	2003			2003
			Oktober	November	December	
24422430	---- Watten, gaas, enz., met farmaceutische zelfstandigheden, o.v.k., n.e.g.	x 1 000 EUR -	779	744	797	8 884
245	- GLYCEROL; ZEEP, WASMIDDELEN, POETS- EN REINIGINGSMIDDELEN, PARFUMS EN KOSMETISCHE ARTIKELEN	x 1 000 EUR -	109 175	91 934	95 751	1 247 050
2451	- - Glycerol, zeep en wasmiddelen, poets- en reinigingsmiddelen waarvan:	x 1 000 EUR -	68 458	56 485	59 414	809 478
24512090	--- Organische tensioactieve producten n.e.g	x 1 000 EUR kg	1 586 1 620 292	1 548 1 491 287	1 201 1 271 093	20 322 18 362 124
24513	--- Zeep, was- en reinigingsmiddelen	x 1 000 EUR -	46 939	37 495	42 707	548 151
245131	---- Zeep en als zeep te gebruiken organische tensio-actieve producten en bereidingen waarvan:	x 1 000 EUR -	2 213	1 812	1 693	22 659
24513179	----- Zeep in andere vormen	x 1 000 EUR kg	1 152 1 467 631	932 1 221 989	797 1 086 284	11 643 15 637 419
245132	---- Was- en reinigingsmiddelen	x 1 000 EUR kg	44 726 48 565 836	35 683 39 944 758	41 014 45 442 923	525 492 551 023 962
24513240	----- Tensioactieve bereidingen, ook indien zeep bevattend, opgemaakt voor de verkoop in het klein	x 1 000 EUR kg	3 639 6 307 036	2 905 4 926 852	3 118 5 276 837	37 771 62 016 109
24513250	----- Was- en reinigingsmiddelen, o.v.k.	x 1 000 EUR kg	30 951 31 760 082	23 872 25 516 176	29 189 30 769 505	372 048 368 716 590
24513260	----- Tensioactieve bereidingen, excl. organische tensioactieve producten n.o.v.k.	x 1 000 EUR kg	2 011 916 782	1 762 876 290	1 552 741 334	22 434 10 354 018
24513270	----- Was- en reinigingsmiddelen, n.o.v.k.	x 1 000 EUR kg	8 125 9 581 936	7 145 8 625 440	7 155 8 655 247	93 239 109 937 245
24514	--- Deodorantia en was waarvan:	x 1 000 EUR -	2 975	2 731	1 958	41 681
24514100	---- Prep. voor het parfumeren van of het neutraliseren van geuren in vertrekken	x 1 000 EUR -	132	124	107	1 965
245143	---- Schoensmeer, boenwas, poetsmiddelen voor carrosserieën, glas of metaal waarvan:	x 1 000 EUR kg	1 419 889 833	1 451 738 259	984 502 322	23 813 13 647 987
24514350	----- Boenwas en dergelijke preparaten voor het onderhoud van houtwerk	x 1 000 EUR kg	91 23 279	77 16 865	75 17 784	1 106 297 577
24514383	----- Poetsmiddelen voor metalen	x 1 000 EUR kg	53 11 384	32 5 738	37 7 133	543 106 839
24521	- - Parfums en cosmetische artikelen waarvan:	x 1 000 EUR -	40 716	35 449	36 337	437 572
24521400	--- Poeder, ook indien geperst, voor cosmetisch/toiletgebruik	x 1 000 EUR -	365	353	295	3 708
24521500	--- Andere schoonheidsmiddelen	x 1 000 EUR -	9 716	7 174	8 367	101 057
245219	--- Scheermiddelen; deodorantia voor lichaamsverzorging; badpreparaten; andere parfumerieën, toiletartikelen neg waarvan:	x 1 000 EUR -	3 298	2 755	2 821	31 351
24521950	---- Deodorantia voor lichaamsverzorging en antitranspiratiemiddelen	x 1 000 EUR -	1 133	1 037	1 031	10 578

(1) Leveringen m.i.v. aan het buitenland geleverd maakloonwerk.

(2) Statistische classering van producten gekoppeld aan activiteiten - CPA (2-6 cijfers); Prodcom-lijst (8 cijfers).

**Leveringen (1) in waarde en in hoeveelheid volgens de CPA en de Prodcou-lijst
(voorlopige cijfers) - vervolg**

Code (2)	Omschrijving	Eenheid	2003			2003
			Oktober	November	December	
24521970	--- Geparfumeerde badzouten en andere badpreparaten	x 1 000 EUR	1 717	1 335	1 303	15 755
246	- OVERIGE CHEMISCHE PRODUCTEN	x 1 000 EUR	261 850	219 940	203 175	2 845 496
	WAARVAN:					
246310	-- Etherische oliën; mengsels van reukstoffen	x 1 000 EUR kg	9 249 2 219 066	9 348 2 352 555	7 898 2 258 620	116 228 29 739 708
24641200	-- Emulsies voor gevoelige lagen, voor fotografisch gebruik	x 1 000 EUR kg	10 917 6 153 994	9 580 5 552 182	10 012 5 356 842	131 326 72 285 366
2466	-- Andere chemische producten n.e.g.	x 1 000 EUR kg	131 922 127 512 611	104 805 103 492 214	99 800 102 137 970	1 392 275 1 350 584 985
	waarvan:					
24663	--- Smeermiddelen; additieven; antivriespreparaten waarvan:	x 1 000 EUR kg	56 078 73 641 439	46 260 60 326 096	44 406 60 795 478	593 791 792 214 013
246631	---- Smeermiddelen	x 1 000 EUR kg	48 304 53 424 741	40 037 43 680 706	38 268 46 505 377	523 214 596 036 068
24663157	----- Andere smeermiddelen < 70 gew. % (aard) olie, of => 70 gew. % (aard)olie indien karakter niet door olie bepaald wordt	x 1 000 EUR kg	26 096 32 388 029	21 515 26 010 012	21 468 30 414 109	300 482 384 454 992
24663175	----- Smeermiddelen voor het behandelen van textiel ..., n.e.g.	x 1 000 EUR kg	220 103 161	312 133 311	207 93 625	3 491 1 553 879
24663179	----- Andere smeermiddelen, n.e.g.	x 1 000 EUR kg	21 988 20 933 551	18 210 17 537 383	16 593 15 997 643	219 241 210 027 197
24663270	---- Additieven voor smeeroilie	x 1 000 EUR kg	3 237 13 603 912	2 919 12 032 944	3 000 10 739 238	36 944 151 321 108
246642	--- Modeleerpasta's; tandtechnische waspreparaten en andere preparaten voor tandtechnisch gebruik, ... waarvan:	x 1 000 EUR kg	2 971 83 402	4 250 64 906	4 630 73 063	52 447 1 133 881
24664210	---- Reageermiddelen van gemengde samenstelling, voor diagnose of laboratorium incl. papier geïmpregneerd of bekleed	x 1 000 EUR kg	2 541 9 355	3 918 15 052	4 278 15 276	46 352 179 908
246645	--- Appreteermiddelen, middelen voor het versnellen van het verproces of van het fixeren van kleurstoffen e.d.	x 1 000 EUR kg	5 202 4 160 547	4 947 3 768 486	4 727 3 541 043	61 014 42 174 430
246646	--- Beitspreparaten; vloeimiddelen; bereide rubbervulcanisatieversnellers; weekmakers en dergelijke waarvan:	x 1 000 EUR kg	27 534 14 733 427	21 362 11 515 752	20 861 12 591 056	282 607 145 841 016
24664620	---- Preparaten voor het beitsen van metalen	x 1 000 EUR kg	773 266 363	697 251 360	626 243 880	8 817 3 195 700
24664650	---- Bereide antioxydanten en stabilisatiemiddelen voor rubber of voor kunststof	x 1 000 EUR kg	14 594 6 868 727	9 079 4 265 458	12 003 5 200 998	135 261 59 542 985
246647	--- Bereide bindmiddelen voor gietvormen of voor gietkernen; chemische producten en residuen van de chemische of van	x 1 000 EUR kg	2 202 4 250 101	1 771 3 387 571	1 130 2 224 120	22 097 45 009 180
246648	--- Diverse andere chemische producten n.e.g. waarvan:	x 1 000 EUR kg	26 793 23 234 374	21 011 19 091 691	19 616 17 383 316	275 743 243 822 606
24664857	---- Mengsels van mono-, di- en trivetzure esters van glycerol	x 1 000 EUR kg	915 697 761	893 704 124	1 280 1 016 333	14 444 11 290 229
24664867	---- Vlamwerende, waterwerende en andere preparaten voor de bescherming van bouwwerken	x 1 000 EUR kg	1 091 894 918	980 821 578	767 649 603	11 811 8 848 639
24664899	---- Andere chemische producten; preparaten en residuen van de chemische of aanverwante industrieën	x 1 000 EUR kg	14 113 11 730 343	10 735 9 388 899	9 828 8 825 228	129 253 114 852 573

(1) Leveringen m.i.v. aan het buitenland geleverd maakloonwerk.

(2) Statistische classering van producten gekoppeld aan activiteiten - CPA (2-6 cijfers); Prodcou-lijst (8 cijfers).

PRODCOM - Leveringen per product

Leveringen (1) in waarde en in hoeveelheid volgens de CPA en de Prodcom-lijst (voorlopige cijfers) - vervolg

Code (2)	Omschrijving	Eenheid	2003			2003
			Oktober	November	December	
2470	- SYNTHETISCHE OF KUNSTMATIGE VEZELS	x 1 000 EUR kg	49 143 30 217 973	44 240 26 500 999	39 451 24 164 388	506 155 304 219 583
	WAARVAN:					
247011	- - Kabel van synthetische filamenten; synthetische stapelvezels, niet gekeerd en niet gekamd	x 1 000 EUR kg	11 038 10 381 268	9 234 8 684 469	7 135 6 763 777	117 536 107 068 762
24701195	- - - Synthetisch werk en stapelvezels van PP (excl. gekeerd, gekamd of op andere wijze bewerkt voor het spinnen)	x 1 000 EUR kg	4 807 4 500 302	4 024 3 737 112	3 050 2 845 986	52 756 47 772 335
24701197	- - - Overig synthetisch werk en stapelvezels (excl. gekeerd, gekamd of op andere wijze bewerkt voor het spinnen)	x 1 000 EUR kg	6 231 5 880 966	5 210 4 947 357	4 085 3 917 791	64 780 59 296 427
247013	- - Getextureerde garens en andere garens, eendraads waarvan:	x 1 000 EUR kg	21 009 12 893 777	18 568 11 166 579	17 356 11 032 258	225 288 131 739 254
24701323	- - - Getextureerde garens van polypropyleen (excl. naaigarens)	x 1 000 EUR kg	17 027 9 800 281	14 732 8 564 431	14 322 8 419 822	178 681 100 491 645
24701370	- - - Andere garens, eendraads, van polypropyleen, n.o.v.k.	x 1 000 EUR kg	949 475 546	946 475 513	698 552 168	10 143 6 166 722
247030	- - Afval van synthetische of van kunstmatige vezels	x 1 000 EUR kg	266 732 384	223 630 817	527 1 118 135	3 827 8 634 448
25	PRODUKTEN VAN RUBBER OF KUNSTSTOF	x 1 000 EUR -	439 676	369 657	330 972	4 644 307
251	- PRODUKTEN VAN RUBBER	x 1 000 EUR -	36 267	30 548	28 594	396 149
	WAARVAN:					
2513	- - Overige producten van rubber waarvan:	x 1 000 EUR kg	33 049 16 248 607	27 606 13 696 085	25 382 10 874 345	359 943 166 511 738
251320	- - - Niet-ge vulcaniseerde rubber en artikelen daarvan; ge vulcaniseerde rubber (niet gehard) waarvan:	x 1 000 EUR kg	19 407 14 289 242	16 447 12 057 718	14 710 9 431 829	204 739 144 008 696
25132070	- - - - Platen, vellen en strippen van ge vulcaniseerde rubber	x 1 000 EUR kg	6 551 1 730 970	5 146 1 299 024	5 151 1 330 534	67 873 17 634 747
25132087	- - - - Staven en profielen van niet-geharde ge vulcaniseerd rubber zonder celstructuur	x 1 000 EUR kg	3 728 2 510 405	2 853 1 904 641	3 094 1 667 052	40 230 20 649 396
25133070	- - - Buizen en slangen, van ge vulcaniseerde rubber, met hulpstukken	x 1 000 EUR kg	679 72 494	610 64 732	548 58 105	7 300 813 593
25137	- - - Artikelen van ge vulcaniseerde rubber n.e.g., geharde rubber, werken van geharde rubber waarvan:	x 1 000 EUR kg	7 372 1 105 887	6 268 1 005 864	6 130 823 838	82 124 12 448 503
25137323	- - - - Pakking- en sluitringen, van ge vulcaniseerde rubber	x 1 000 EUR kg	1 460 125 878	1 489 148 008	1 133 93 165	17 884 1 635 867
25137360	- - - - Andere artikelen van niet-geharde ge vulcaniseerde rubber	x 1 000 EUR kg	1 313 342 137	902 310 770	640 215 397	13 409 4 046 238
252	- PRODUKTEN VAN KUNSTSTOF	x 1 000 EUR -	403 410	339 108	302 378	4 248 158
2521	- - Platen, vellen, buizen en profielen, van kunststof	x 1 000 EUR kg	189 584 77 425 201	159 440 69 114 309	124 933 51 983 575	1 982 243 818 281 144
252110	- - - Monofilament dikker dan 1 mm, alsmede staven en profielen, van kunststof waarvan:	x 1 000 EUR kg	26 003 9 944 161	21 751 8 451 260	13 705 5 007 263	234 813 92 451 170
25211070	- - - - Monofilament > 1 mm, staven en profielen, van polymeren van vinylchloride	x 1 000 EUR kg	19 924 8 063 552	16 799 6 931 221	10 120 3 968 870	173 290 68 011 739

(1) Leveringen m.i.v. aan het buitenland geleverd maakloonwerk.

(2) Statistische classering van producten gekoppeld aan activiteiten - CPA (2-6 cijfers); Prodcom-lijst (8 cijfers).

**Leveringen (1) in waarde en in hoeveelheid volgens de CPA en de Prodcom-lijst
(voorlopige cijfers) - vervolg**

Code (2)	Omschrijving	Eenheid	2003			2003
			Oktober	November	December	
25212	--- Buizen, slangen en hulpstukken daarvoor, van kunststof	x 1 000 EUR kg	24 592 9 127 368	21 311 7 103 783	16 782 5 523 716	252 915 91 757 163
252121	---- Kunst darmen van geharde proteïne of van cellulosekunststof; stijve buizen en slangen van kunststof waarvan:	x 1 000 EUR kg	15 939 6 614 680	13 899 5 152 634	10 715 3 771 939	164 683 65 386 001
25212157	---- - Stijve buizen en slangen, van polymeren van vinylchloride	x 1 000 EUR kg	3 872 3 110 216	2 748 2 167 100	1 768 1 568 280	36 590 30 091 646
252122	---- - Andere buizen, slangen en hulpstukken van kunststof waarvan:	x 1 000 EUR kg	8 653 2 512 688	7 412 1 951 149	6 067 1 751 777	88 232 26 371 162
25212220	---- - Flexibele buizen en slangen, met een drukweerstand >= 27,6 MPa	x 1 000 EUR kg	2 572 373 776	2 497 300 651	1 627 215 813	24 854 3 512 449
25212235	---- - Niet-versterkte buizen en slangen, zonder hulpstukken, n.e.g.	x 1 000 EUR kg	3 690 1 535 616	3 181 1 217 929	3 276 1 245 193	42 885 17 315 863
252130	--- Platen, vellen, foliën, stroken en strippen, van kunststof, niet gecombineerd met andere stoffen waarvan:	x 1 000 EUR kg	83 119 42 261 601	68 937 39 725 808	59 620 31 658 752	961 817 481 513 252
25213010	---- - Andere platen, van polymeren van ethyleen, niet versterkt, dik =< 0,125 mm	x 1 000 EUR kg	19 454 13 517 294	17 269 11 192 467	17 216 11 394 221	260 990 167 123 051
25213017	---- - Andere platen enz, van polymeren van ethyleen, niet versterkt, dik > 0,125 mm	x 1 000 EUR kg	4 132 1 585 274	3 831 1 737 485	3 816 1 960 064	54 726 26 053 347
25213021	---- - Andere platen ..., van biaxiaal gerichte polymeren van propyleen, dik =< 0,10 mm	x 1 000 EUR kg	26 490 11 942 950	20 388 9 107 712	15 026 6 947 273	270 436 110 894 494
25213029	---- - Andere stroken, dik > 0,10 mm	x 1 000 EUR kg	2 270 1 135 113	1 942 901 610	2 229 1 120 692	31 126 15 300 827
25213030	---- - Andere platen, van polymeren van styreen, niet versterkt, enz.	x 1 000 EUR kg	5 879 4 950 667	5 820 8 179 967	4 629 4 124 554	70 547 61 849 570
25213036	---- - Andere platen, vellen, foliën, enz. van polymeren van vinylchloride, bevattende >= 6 % weekmakers, dikte > 1mm	x 1 000 EUR kg	1 288 776 415	1 925 1 946 200	627 322 680	13 490 8 639 259
25213038	---- - Andere platen, vellen, foliën, enz. van polymeren van vinylchloride, bevattende < 6 % weekmakers, dikte > 1mm	x 1 000 EUR kg	653 290 037	724 283 095	303 175 124	8 380 3 685 669
25213053	---- - Platen, van polymethylmethacrylaat, niet versterkt, enz.	x 1 000 EUR kg	473 130 029	181 56 708	353 99 055	4 259 1 227 309
2521300A	---- - = 30.59+62 Ander platen ..., n.e.g.	x 1 000 EUR kg	4 278 1 233 218	1 415 474 756	3 623 1 070 140	50 982 14 026 925
25214	--- Andere platen, vellen, foliën, stroken en strippen, van kunststof	x 1 000 EUR kg	55 870 16 092 071	47 442 13 833 458	34 826 9 793 844	532 699 152 559 559
252141	---- - Andere platen, vellen, foliën, stroken en strippen, van kunststof, met celstructuur waarvan:	x 1 000 EUR kg	40 648 12 184 055	34 570 10 542 125	25 644 7 532 930	384 401 114 352 487
25214150	---- - Platen, enz, met celstructuur, van polymeren van urethanen	x 1 000 EUR kg	31 643 9 290 620	26 636 7 818 257	19 119 5 478 219	293 670 84 637 225
252142	---- - Andere platen, vellen, foliën, stroken en strippen, van kunststof, zonder celstructuur waarvan:	x 1 000 EUR kg	15 222 3 908 016	12 872 3 291 333	9 182 2 260 914	148 298 38 207 072
25214279	---- - Andere platen, vellen, foliën en strip van polymerisatieproducten	x 1 000 EUR kg	8 673 1 927 288	7 038 1 595 113	4 938 1 065 834	77 362 18 657 368
25221	- - Verpakkingsmateriaal van kunststof	x 1 000 EUR -	61 996	53 053	48 957	681 206

(1) Leveringen m.i.v. aan het buitenland geleverd maakloonwerk.

(2) Statistische classering van producten gekoppeld aan activiteiten - CPA (2-6 cijfers); Prodcom-lijst (8 cijfers).

PRODCOM - Leveringen per product

Leveringen (1) in waarde en in hoeveelheid volgens de CPA en de Prodcom-lijst (voorlopige cijfers) - vervolg

Code (2)	Omschrijving	Eenheid	2003			2003
			Oktober	November	December	
25221100	--- Zakken van polymeren van ethyleen	x 1 000 EUR kg	6 893 3 221 745	6 041 2 849 616	5 889 2 769 034	75 724 36 895 868
25221200	--- Zakken van andere kunststof (excl. ethyleen)	x 1 000 EUR kg	436 130 632	544 175 297	362 115 523	6 829 2 151 982
25221300	--- Dozen, bakken, kisten en dergelijke artikelen, van kunststof	x 1 000 EUR kg	18 563 7 118 077	16 218 6 444 401	14 718 5 992 977	203 579 79 934 893
252214	--- Flessen, flacons en dergelijke artikelen van kunststof	x 1 000 EUR p/st	21 796 366 665 926	17 672 299 164 526	17 402 292 519 575	251 015 4 086 555 586
25221450	---- Flessen, flacons en dergelijke artikelen, van kunststof, =< 2 l	x 1 000 EUR p/st	18 024 357 297 588	14 533 291 486 353	14 297 285 390 581	208 845 3 980 541 770
25221470	---- Flessen, flacons en dergelijke artikelen, van kunststof, > 2 l	x 1 000 EUR p/st	3 773 9 368 338	3 139 7 678 173	3 105 7 128 994	42 170 106 013 816
252215	--- Ander verpakkingsmateriaal van kunststof waarvan:	x 1 000 EUR -	14 307	12 579	10 586	144 058
25221527	---- Stoppen, deksels en andere sluitingen, van kunststof	x 1 000 EUR kg	2 997 697 416	2 619 617 280	2 657 623 638	37 422 8 248 373
25221540	---- Andere artikelen voor vervoer of verpakking, van kunststof	x 1 000 EUR p/st	10 933 279 439 759	9 628 265 979 169	7 627 262 196 887	102 178 3 257 691 169
2523	-- Kunststofartikelen voor de bouw	x 1 000 EUR -	41 614	33 357	32 080	392 518
	waarvan:					
25231300	--- Reservoirs ... e.d. bergingsmiddelen, inhoud > 300 l, van kunststof	x 1 000 EUR kg	1 297 1 164 764	1 046 1 690 601	901 865 642	10 984 11 214 251
252314	--- Deuren en ramen, alsmede kozijnen daarvoor en drempels voor deuren; blinden, jaloezieën en dergelijke	x 1 000 EUR kg	25 271 3 245 439	19 998 2 600 560	20 774 2 685 831	229 729 29 988 525
25231450	---- Deuren en ramen, kozijnen en drempels, van kunststof	x 1 000 EUR kg	23 070 2 702 596	18 165 2 148 274	19 068 2 281 854	207 038 24 590 677
25231470	---- Blinden, jaloezieën, rolluiken en dergelijke artikelen alsmede delen, van kunststof	x 1 000 EUR kg	2 201 542 843	1 833 452 286	1 706 403 977	22 691 5 397 848
252315	--- Andere kunststofartikelen voor de bouw n.e.g.	x 1 000 EUR kg	7 397 3 082 562	5 558 2 398 623	5 011 1 972 451	70 240 29 357 318
25231550	---- Garnituren en beslag, om blijvend te worden bevestigd, van kunststof	x 1 000 EUR kg	4 289 1 678 099	2 963 1 113 998	3 043 1 137 319	40 846 15 154 327
25231590	---- Andere artikelen van kunststof voor de bouw	x 1 000 EUR kg	3 108 1 404 463	2 595 1 284 625	1 967 835 132	29 395 14 202 991
2524	-- Overige producten van kunststof	x 1 000 EUR -	110 217	93 258	96 409	1 192 191
	waarvan:					
252421	--- Platen, vellen, foliën, strippen en andere platte producten van kunststof, zelfklevend, op rollen, met een breedte waarvan:	x 1 000 EUR kg	4 377 602 823	3 717 515 049	3 698 485 439	45 787 6 528 665
25242130	---- Band met kleefmiddel van niet-ge vulcaniseerde natuurlijke/synthetische rubber op rollen, breedte =< 20 cm	x 1 000 EUR kg	3 097 469 800	2 573 393 797	2 433 359 212	31 963 5 035 490
252422	--- Andere zelfklevende band, platen, strippen, vellen, foliën, op rollen, en andere platte producten van kunststof waarvan:	x 1 000 EUR kg	14 004 2 084 928	12 277 1 736 400	11 867 1 583 712	155 504 22 491 823
25242270	---- Platen, van polymerisatieproducten verkregen door additie, op rollen met een breedte > 20cm	x 1 000 EUR kg	5 492 901 635	4 320 641 291	3 618 558 392	54 074 8 621 730

(1) Leveringen m.i.v. aan het buitenland geleverd maakloonwerk.

(2) Statistische classering van producten gekoppeld aan activiteiten - CPA (2-6 cijfers); Prodcom-lijst (8 cijfers).

**Leveringen (1) in waarde en in hoeveelheid volgens de CPA en de Prodcou-list
(voorlopige cijfers) - vervolg**

Code (2)	Omschrijving	Eenheid	2003			2003
			Oktober	November	December	
252423	--- Vaatwerk, andere huishoudelijke artikelen en toiletartikelen, van kunststof waarvan:	x 1 000 EUR kg	14 896 2 869 951	12 277 2 570 799	13 736 2 794 848	157 373 34 357 720
25242320	---- Keuken- en tafelgerei van kunststof	x 1 000 EUR kg	11 886 2 000 025	9 053 1 664 148	10 579 1 878 037	120 209 22 537 923
252428	--- Beslag voor meubelen, carrosserieën en dergelijke, versieringsvoorwerpen e.d. van kunststof waarvan:	x 1 000 EUR -	40 866	34 075	35 340	455 735
25242870	---- Andere artikelen van kunststof en artikelen van ander materiaal	x 1 000 EUR -	31 386	26 112	28 317	362 289
252490	--- Vervaardiging van kunststofartikelen waarvan:	x 1 000 EUR kg	18 593 24 846 083	14 451 17 569 662	14 240 18 554 860	189 359 240 059 507
25249010	---- Delen van kunststof voor machines, kernreactoren, stoomketels, mechanische werktuigen	x 1 000 EUR kg	2 213 158 792	2 104 153 075	2 050 157 404	23 349 1 618 570
25249030	---- Delen van kunststof voor zend- of ontvangapparaten, radio- en televisietoestellen	x 1 000 EUR kg	3 721 410 100	2 758 301 568	2 399 286 537	40 691 5 283 267
25249060	---- Delen van kunststof voor voertuigen voor vervoer over land	x 1 000 EUR kg	5 257 322 168	4 491 266 075	5 091 261 084	49 793 2 526 081
25249093	---- Delen van kunststof voor andere elektrische toestellen en apparaten	x 1 000 EUR kg	1 888 210 646	1 354 153 651	1 315 146 645	18 274 2 056 551
26	OVERIGE NIET-METAALHOUDENDE MINERALE PRODUKTEN WAARVAN:	x 1 000 EUR -	498 783	402 311	328 877	5 010 775
261	- GLAS EN PRODUKTEN VAN GLAS	x 1 000 EUR -	166 137	143 397	113 225	1 678 523
26111	- - Vuurgepolijst glas ("float glass") waarvan:	x 1 000 EUR m2	41 316 11 695 007	37 183 10 932 706	25 427 7 409 668	410 531 113 769 232
26111280	--- Ander vuurgepolijst, geslepen of gepolijst glas, n.e.g.	x 1 000 EUR m2	17 088 6 293 499	14 529 5 457 932	10 734 4 067 719	165 535 59 210 117
26121	- - Gevormd en bewerkt vlakglas	x 1 000 EUR -	61 474	53 040	40 573	649 285
261211	--- Glas, in platen, gebogen, met schuin geslepen randen, gegraveerd, van gaten voorzien, geëmailleerd, enz.	x 1 000 EUR kg	3 225 2 924 214	3 102 3 294 164	2 436 2 741 122	38 600 39 934 580
261212	--- Veiligheidsglas waarvan:	x 1 000 EUR -	31 205	27 738	20 092	350 070
26121230	---- Veiligheidsglas bestaande uit geharde glasplaten, n.e.g.	x 1 000 EUR m2	1 963 64 185	1 420 43 892	1 366 45 726	19 101 593 826
26121255	---- Veiligheidsglas bestaande uit opeengekitte glasplaten, voor automobielen	x 1 000 EUR kg	8 221 2 652 589	7 620 2 462 686	5 235 1 673 263	102 053 34 079 155
26121270	---- Veiligheidsglas bestaande uit opeengekitte glasplaten, n.e.g.	x 1 000 EUR m2	12 832 815 171	9 966 670 969	7 324 462 582	116 413 7 744 509
261213	--- Spiegels van glas; meerwandig glas voor isoleringsdoeleinden waarvan:	x 1 000 EUR -	27 044	22 200	18 045	260 615
26121330	---- Meerwandig glas voor isoleringsdoeleinden	x 1 000 EUR m2	20 210 520 687	16 548 431 469	13 823 350 014	192 248 4 852 479
26131	- - Holgas	x 1 000 EUR -	12 330	9 426	9 298	127 692

(1) Leveringen m.i.v. aan het buitenland geleverd maakloonwerk.

(2) Statistische classering van producten gekoppeld aan activiteiten - CPA (2-6 cijfers); Prodcou-list (8 cijfers).

PRODCOM - Leveringen per product

Leveringen (1) in waarde en in hoeveelheid volgens de CPA en de Prodcom-lijst (voorlopige cijfers) - vervolg

Code (2)	Omschrijving	Eenheid	2003			2003
			Oktober	November	December	
26141	- - Glasvezels	x 1 000 EUR kg	34 456 27 712 430	29 465 23 169 244	26 238 21 230 710	319 862 247 544 020
261411	- - - Lonten, rovings en garens, ook indien gesneden, van glasvezels	x 1 000 EUR kg	13 458 9 674 864	13 638 10 051 131	12 401 10 358 830	136 184 98 298 462
261412	- - - Vliezen, netten, matten, matrassen, platen en dergelijke niet-geweven producten van glasvezels	x 1 000 EUR kg	20 998 18 037 566	15 826 13 118 113	13 837 10 871 880	183 677 149 245 558
2615	- - Overig bewerkt glas, inclusief technisch glaswerk	x 1 000 EUR -	16 561	14 283	11 689	171 154
26151	- - - Overig half-afgewerkt glas	x 1 000 EUR kg	9 835 11 931 496	8 672 8 413 230	7 385 10 821 317	105 865 139 281 492
26152	- - - Technisch en ander glaswerk	x 1 000 EUR -	6 726	5 611	4 304	65 289
26251	- ARTIKELN VAN KERAMISCHE STOFFEN N.E.G.	x 1 000 EUR kg	401 15 507	386 12 895	387 8 526	4 976 184 067
26261	- VUURVASTE KERAMISCHE PRODUCTEN WAARVAN:	x 1 000 EUR kg	6 224 4 652 448	5 596 4 957 502	4 007 4 627 333	64 528 52 955 598
26261300	- - Vuurvast cement/mortel/beton en dergelijke vuurvaste preparaten, n.e.g.	x 1 000 EUR kg	1 408 1 948 959	895 1 325 522	970 1 790 321	13 839 21 358 552
26401	- BAKSTENEN, TEGELS EN ANDER BOUWMATERIAAL, VAN GEBAKKEN KLEI WAARVAN:	x 1 000 EUR -	28 100	21 818	15 212	283 519
264011	- - Bakstenen, vloerstroken (hourdis), balkbekleding en dergelijke, van niet-vuurvaste keramische stoffen waarvan:	x 1 000 EUR -	20 861	16 059	11 543	211 753
26401113	- - - Bakstenen voor binnenmuren	x 1 000 EUR m3	6 455 131 516	5 294 107 881	4 252 86 814	66 360 1 383 449
26401115	- - - Gevelstenen	x 1 000 EUR m3	13 477 88 544	10 057 66 371	6 817 45 133	136 337 893 251
265	- CEMENT, KALK EN GIPS WAARVAN:	x 1 000 EUR kg	65 181 936 619 146	50 838 752 501 884	43 234 621 800 990	674 693 9 606 395 262
26511	- - Cement waarvan:	x 1 000 EUR kg	48 494 742 296 503	36 447 575 938 819	28 049 438 212 484	493 405 7 460 188 876
26511290	- - - Ander hydraulisch cement	x 1 000 EUR kg	21 003 296 301 940	15 239 232 539 580	11 756 171 508 460	208 499 2 980 664 115
26521033	- - Ongebluste kalk	x 1 000 EUR kg	9 702 139 326 545	9 055 130 113 895	9 905 140 205 620	111 246 1 587 980 727
266	- WERKEN VAN BETON, GIPS EN CEMENT -	x 1 000 EUR -	168 786	132 438	110 763	1 681 267
2661	- - Werken van beton voor de bouw -	x 1 000 EUR -	86 200	66 989	58 701	875 403
26611	- - - Werken van beton voor de bouw	x 1 000 EUR kg	82 061 989 021 789	64 083 767 826 378	53 048 641 994 191	840 198 10 221 746 434
266111	- - - - Dakpannen, tegels, bouwstenen en dergelijke artikelen, van cement, van beton of van kunststeen	x 1 000 EUR kg	25 393 428 262 573	18 417 321 509 030	13 893 256 053 949	279 308 4 666 700 930
26611130	- - - - - Blokken en stenen voor het bouwbedrijf, van cement, beton of kunststeen	x 1 000 EUR kg	8 429 193 513 770	6 454 147 176 932	4 802 108 243 923	88 570 2 018 906 087

(1) Leveringen m.i.v. aan het buitenland geleverd maakloonwerk.

(2) Statistische classering van producten gekoppeld aan activiteiten - CPA (2-6 cijfers); Prodcom-lijst (8 cijfers).

**Leveringen (1) in waarde en in hoeveelheid volgens de CPA en de Prodcou-lijst
(voorlopige cijfers) - vervolg**

Code (2)	Omschrijving	Eenheid	2003			2003
			Oktober	November	December	
26611150	----- Tegels en dergelijke artikelen, van cement, beton of kunststeen	x 1 000 EUR kg	16 964 234 748 803	11 963 174 332 098	9 090 147 810 026	190 738 2 647 794 843
26611200	---- Geprefabriceerde bouwelementen van cement, beton of kunststeen	x 1 000 EUR kg	52 194 518 140 365	41 479 408 497 593	36 527 362 912 465	514 245 5 127 113 602
26611300	---- Buizen van cement, beton of kunststeen	x 1 000 EUR kg	4 474 42 618 851	4 187 37 819 755	2 629 23 027 777	46 645 427 931 902
26612000	--- Geprefabriceerde bouwwerken van cement	x 1 000 EUR -	4 140	2 906	5 652	35 205
266210	- - Werken van gips voor de bouw	x 1 000 EUR m2	10 080 6 408 405	9 745 6 221 733	6 873 5 564 317	101 355 66 657 681
26631000	- - Stortklaar beton	x 1 000 EUR kg	54 209 2 083 008 434	41 752 1 618 644 200	35 210 1 305 755 306	529 406 20 536 067 418
26641000	- - Fabrieksmatig vervaardigde mortel	x 1 000 EUR kg	5 137 99 588 880	3 886 77 154 424	2 800 53 685 985	49 025 939 495 414
26651	- - Artikelen van vezelcement	x 1 000 EUR -	9 147	6 642	4 629	86 305
	waarvan:					
26651230	--- Platen, panelen, ... van asbestcement, cellulosecement e.d.	x 1 000 EUR m2	8 502 2 685 036	6 234 1 960 652	4 319 1 410 838	80 439 24 213 917
26661	- - Andere werken van gips, beton en cement	x 1 000 EUR kg	4 012 29 089 553	3 423 25 147 125	2 550 20 013 589	39 772 281 269 317
26701	- GEHOUWEN, BEWERKT EN AFGEWERKT BOUW- EN SIERSTEEN EN WERKEN DAARVAN	x 1 000 EUR kg	22 863 136 424 858	18 005 108 770 756	15 546 78 913 011	221 666 1 366 038 563
26701100	- - Marmer, travertijn, albast, behakt/bezaagd, platte/effen kanten, anders bew.	x 1 000 EUR kg	3 100 2 228 899	2 526 1 716 393	2 962 1 926 913	32 207 23 733 881
267012	- - Andere werken van steen, bewerkte steen daaronder begrepen; andere korrels en splinters, kunstmatig gekleurd waarvan:	x 1 000 EUR kg	19 763 134 195 959	15 479 107 054 363	12 585 76 986 098	189 459 1 342 304 682
26701210	--- Stenen voor bestrating, plaveien ..., van natuursteen (excl. leisteen)	x 1 000 EUR kg	2 815 35 223 284	2 118 25 927 543	1 521 16 942 018	29 555 375 121 837
26701240	--- Andere kalksteen, n.e.g., behakt/bezaagd, platte/effen kanten, anders bewerkt	x 1 000 EUR kg	4 199 5 480 509	3 774 4 466 036	2 952 3 572 141	40 921 51 285 263
26701260	--- Graniet, behakt/bezaagd, platte/effen kanten, anders bewerkt	x 1 000 EUR kg	10 991 12 355 026	8 018 8 802 426	6 767 7 352 037	101 239 113 178 592
268	- ANDERE NIET-METAALHOUDENDE MINERALE PRODUCTEN	x 1 000 EUR -	32 848	24 586	17 534	320 057
26811	- - Schuur-, slijp- en polijstmiddelen	x 1 000 EUR -	1 378	1 064	938	13 610
26821	- - Overige niet-metaalhoudende minerale producten n.e.g.	x 1 000 EUR -	31 471	23 522	16 596	306 447
	waarvan:					
26821253	--- Dakbedekkingsmateriaal of dampdichte vliezen gebaseerd op bitumen in rollen	x 1 000 EUR m2	12 534 5 190 044	9 291 3 865 480	5 914 2 528 849	121 206 49 448 067
268216	--- Niet-metaalhoudende minerale producten n.e.g.	x 1 000 EUR kg	11 457 28 155 161	9 658 27 920 398	7 774 18 794 034	112 698 289 176 230
	waarvan:					
26821620	---- Geëxpandeerd vermiculiet, geëxpandeerde klei, ... (ook vermengd)	x 1 000 EUR kg	2 040 17 418 027	2 155 19 410 755	1 597 11 808 643	21 909 187 354 172

(1) Leveringen m.i.v. aan het buitenland geleverd maakloonwerk.

(2) Statistische classering van producten gekoppeld aan activiteiten - CPA (2-6 cijfers); Prodcou-lijst (8 cijfers).

PRODCOM - Leveringen per product

Leveringen (1) in waarde en in hoeveelheid volgens de CPA en de Prodcom-lijst (voorlopige cijfers) - vervolg

Code (2)	Omschrijving	Eenheid	2003			2003
			Oktober	November	December	
26821630	- - - Mengsels en werken van minerale stoffen voor warmte-isolering, geluiddemping	x 1 000 EUR kg	9 083 10 015 783	7 221 7 744 579	5 900 6 281 866	85 981 90 960 051
27	METALEN IN PRIMAIRE VORM (6)	x 1 000 EUR -	447 849	366 570	313 725	4 512 459
2710	- IJZER EN STAAL IN PRIMAIRE VORMEN EN FERROLEGERINGEN (6) WAARVAN:	x 1 000 EUR -	17 173	13 397	10 737	155 436
271013	- - Slakken, wasschiffers en afval, van ijzer en van staal (6)	x 1 000 EUR -	276	406	342	3 912
272	- BUIZEN	x 1 000 EUR kg	15 579 20 603 131	13 400 17 755 354	9 447 12 037 238	157 471 206 077 135
2721	- - Buizen en hulpstukken (fittings) van gietijzer	x 1 000 EUR kg	278 114 303	238 57 383	303 72 697	2 627 781 091
2722	- - Buizen en hulpstukken (fittings) van staal	x 1 000 EUR kg	15 301 20 488 828	13 163 17 697 971	9 143 11 964 541	154 843 205 296 044
272210	- - - Buizen, pijpen en holle profielen, van ijzer of van staal	x 1 000 EUR kg	12 932 19 533 798	10 971 16 863 616	7 862 11 442 249	128 679 195 924 779
272220	- - - Hulpstukken (fittings) voor buisleidingen, van ijzer of van staal, n.e.g.	x 1 000 EUR kg	2 369 955 030	2 192 834 355	1 281 522 292	26 165 9 371 265
273	- OVERIG IJZER EN STAAL EN NIET-EGKS-FERROLEGERINGEN	x 1 000 EUR -	82 377	67 428	54 011	838 354
2731	- - Koud getrokken producten	x 1 000 EUR kg	2 165 4 674 430	1 687 3 811 981	1 491 2 890 869	22 148 47 814 432
2732	- - Koud gewalst bandstaal	x 1 000 EUR -	14 019	11 049	8 571	132 338
273210	- - - Koudgewalste platte producten van staal, niet bekleed, met een breedte van minder dan 600 mm	x 1 000 EUR -	8 824	6 158	4 550	77 796
273220	- - - Koudgewalste platte producten van staal, geplateerd of bekleed, met een breedte van minder dan 600 mm waarvan:	x 1 000 EUR kg	5 195 11 950 861	4 891 11 558 920	4 021 10 992 205	54 542 133 068 074
27322018	- - - - Organisch bekleed plaatstaal met een breedte van < 600 mm	x 1 000 EUR kg	256 2 078 149	193 1 317 893	179 1 421 199	2 913 19 963 687
27331	- - Koud gevormde of koud gefelste producten van ijzer, van niet-gelegeerd staal of van roestvrij waarvan:	x 1 000 EUR kg	19 147 21 306 033	14 605 16 102 203	12 215 13 755 234	186 452 209 543 048
27331170	- - - Koudgevormde profielen, verkregen uit platte producten, van niet-gelegeerd staal, bekleed met zink	x 1 000 EUR kg	7 868 9 177 709	5 801 6 770 533	4 388 5 284 667	73 581 83 861 118
27341	- - Draad waarvan:	x 1 000 EUR kg	47 047 64 531 718	40 087 52 094 190	31 733 43 058 385	497 416 647 848 044
27341130	- - - Draad van niet-gelegeerd staal, C < 0,25%	x 1 000 EUR kg	23 686 43 959 118	18 977 34 194 967	14 296 27 054 362	243 837 438 050 292
274	- NON-FERRO METALEN WAARVAN:	x 1 000 EUR kg	308 113 155 989 627	251 429 135 170 072	221 937 112 248 434	3 103 504 1 579 341 129
27421	- - Ruw aluminium; aluminiumoxyde	x 1 000 EUR kg	5 499 3 480 316	4 579 2 902 370	3 659 2 345 831	57 100 34 952 916
274222	- - Staven en profielen, van aluminium	x 1 000 EUR kg	34 439 12 170 253	28 932 10 275 263	20 919 7 255 836	346 380 122 423 104

(1) Leveringen m.i.v. aan het buitenland geleverd maakloonwerk.

(2) Statistische classering van producten gekoppeld aan activiteiten - CPA (2-6 cijfers); Prodcom-lijst (8 cijfers).

**Leveringen (1) in waarde en in hoeveelheid volgens de CPA en de Prodcou-list
(voorlopige cijfers) - vervolg**

Code (2)	Omschrijving	Eenheid	2003			2003
			Oktober	November	December	
27422500	- - Bladaluminium, dikte (zonder onderlaag) < 0,2 mm	x 1 000 EUR kg	11 026 3 535 918	10 032 3 316 419	9 638 3 050 191	127 301 40 110 748
274226	- - Buizen en pijpen, alsmede hulpstukken (fittings) voor buisleidingen, van aluminium	x 1 000 EUR kg	7 907 2 723 165	6 719 2 287 286	5 374 1 822 556	95 740 32 856 642
2743	- - Lood, zink en tin en werken daarvan	x 1 000 EUR kg	45 670 50 069 295	44 169 50 234 784	43 136 48 700 162	515 188 569 056 009
	waarvan:					
27432600	- - - Buizen, pijpen en hulpstukken voor buizen (verbindingstukken, ellebogen, moffen) van zink	x 1 000 EUR kg	777 235 897	1 868 755 941	449 147 112	12 441 4 651 730
2744	- - Werken van koper	x 1 000 EUR kg	113 041 63 382 902	90 862 48 290 133	67 709 36 246 910	967 586 569 510 168
	waarvan:					
27442	- - - Halfabrikaten van koper of van koperlegeringen	x 1 000 EUR kg	56 211 28 498 173	44 951 21 753 944	34 340 16 131 062	520 393 273 858 927
2745	- - Werken van andere non-ferrometalen	x 1 000 EUR kg	12 397 710 454	11 236 614 124	9 457 728 249	141 809 10 300 009
275	- GIETEN VAN METALEN	x 1 000 EUR kg	24 608 9 769 143	20 916 8 000 523	17 593 6 390 147	257 694 101 041 077
27511	- - Gieten van ijzer	x 1 000 EUR kg	8 979 7 033 469	7 243 5 505 649	5 991 4 273 330	94 326 73 165 352
	waarvan:					
27511250	- - - Delen van nodulair gietijzer voor andere machines	x 1 000 EUR kg	762 300 307	447 161 696	462 165 808	6 238 2 685 206
27511290	- - - Delen van nodulair gietijzer voor ander gebruik	x 1 000 EUR kg	1 983 1 940 014	1 680 1 561 710	1 206 819 929	17 691 16 438 670
275113	- - - Gieten van grijs gietijzer	x 1 000 EUR kg	5 842 4 663 485	4 786 3 665 815	3 988 3 182 020	65 760 52 336 938
	waarvan:					
27511350	- - - - Delen van overig (lamellair) gietijzer voor andere machines	x 1 000 EUR kg	3 853 2 566 208	3 339 2 125 346	2 772 1 781 118	46 019 32 725 872
27521090	- - Delen van gietstaal voor ander gebruik	x 1 000 EUR kg	3 250 896 378	2 931 949 503	2 634 792 537	33 811 9 664 611
275310	- - Gieten van lichte metalen	x 1 000 EUR kg	10 719 1 669 482	9 165 1 413 770	7 516 1 199 730	110 595 16 355 287
275410	- - Gieten van andere non-ferrometalen	x 1 000 EUR kg	1 660 169 814	1 576 131 601	1 452 124 550	18 963 1 855 827
28	PRODUKTEN VAN METAAL, ANDERE DAN MACHINES EN APPARATEN	x 1 000 EUR -	611 237	519 381	520 955	6 413 334
281	- METALEN CONSTRUCTIEWERKEN	x 1 000 EUR -	194 163	171 171	173 993	2 025 941
2811	- - Metalen constructiewerken en delen daarvan	x 1 000 EUR -	150 118	129 556	133 400	1 570 386
281110	- - - Geprefabriceerde bouwwerken van metaal	x 1 000 EUR -	31 531	25 276	26 608	310 476
28111030	- - - - Geprefabriceerde bouwwerken van ijzer of van staal	x 1 000 EUR -	27 699	22 635	23 816	275 600
28111050	- - - - Geprefabriceerde bouwwerken van aluminium	x 1 000 EUR -	3 832	2 641	2 792	34 876

(1) Leveringen m.i.v. aan het buitenland geleverd maakloonwerk.

(2) Statistische classering van producten gekoppeld aan activiteiten - CPA (2-6 cijfers); Prodcou-list (8 cijfers).

PRODCOM - Leveringen per product

Leveringen (1) in waarde en in hoeveelheid volgens de CPA en de Prodcom-lijst (voorlopige cijfers) - vervolg

Code (2)	Omschrijving	Eenheid	2003			2003
			Oktober	November	December	
28112	--- Metalen constructiewerken en delen daarvan	x 1 000 EUR kg	112 499 65 197 553	96 775 52 825 628	101 029 59 581 764	1 192 606 664 177 040
28112100	---- Bruggen en bruggdelen, van ijzer of van staal	x 1 000 EUR kg	4 766 2 454 944	2 978 2 034 310	3 059 2 460 956	48 614 31 419 524
28112200	---- Vakwerkmasten en andere masten, van ijzer of van staal	x 1 000 EUR kg	976 227 612	935 248 447	1 007 168 849	10 088 2 444 513
281123	---- Andere constructiewerken en delen daarvan, platen, staven, profielen, buizen e.d. van ijzer,staal of aluminium waarvan:	x 1 000 EUR kg	106 757 62 514 997	92 862 50 542 871	96 964 56 951 959	1 133 904 630 313 003
28112340	---- - Andere constructiewerken, hoofdzakelijk bestaande uit gelaagde profielplaten met isolerende tussenlaag	x 1 000 EUR kg	10 726 5 280 269	9 450 4 631 680	9 295 4 095 752	117 808 56 579 383
28112350	---- - Andere constructiewerken, hoofdzakelijk bestaande uit andere platen	x 1 000 EUR kg	9 111 3 703 264	8 632 3 286 958	9 773 3 848 719	105 367 40 571 501
28112360	---- - Andere constructiewerken van ijzer of van staal	x 1 000 EUR kg	61 656 41 726 348	54 383 31 870 670	61 120 39 695 495	680 307 424 281 881
28112370	---- - Constructiewerken en delen van constructiewerken, van aluminium, neg	x 1 000 EUR kg	19 788 2 229 749	15 634 1 621 739	12 084 1 551 255	175 830 19 131 967
28119100	--- Installatie van zelfvervaardigde metalen constructiewerken	x 1 000 EUR -	6 088	7 505	5 763	67 304
281210	-- Deuren en ramen, alsmede kozijnen daarvoor en drempels, van ijzer, van staal en van aluminium	x 1 000 EUR p/st	44 045 176 489	41 615 173 557	40 594 143 185	455 555 1 879 704
28121030	--- Deuren en ramen, kozijnen en drempels, van ijzer of van staal	x 1 000 EUR p/st	7 615 24 809	7 074 30 889	7 171 24 372	79 418 341 486
28121050	--- Deuren en ramen, kozijnen en drempels, van aluminium	x 1 000 EUR p/st	36 430 151 680	34 541 142 668	33 423 118 813	376 136 1 538 218
282	- TANKS, RESERVOIRS EN BERGINGSMIDDELEN, VAN METAAL; RADIATOREN EN KETELS VOOR CENTRALE VERWARMING	x 1 000 EUR -	83 269	68 928	80 258	850 325
2821	-- Tanks, reservoirs en bergingsmiddelen, van metaal	x 1 000 EUR -	16 519	13 828	19 814	229 991
28211	--- Tanks, reservoirs en bergingsmiddelen, van ijzer, van staal of van aluminium waarvan:	x 1 000 EUR kg	14 804 5 285 277	12 890 4 298 368	18 545 7 053 512	215 323 69 177 080
28211130	---- Andere reservoirs, kuipen e.d. bergingsmiddelen, voor vloeistoffen	x 1 000 EUR kg	6 961 2 254 128	5 707 2 139 369	9 493 3 526 119	117 475 35 698 924
28211150	---- Reservoirs, kuipen e.d. bergingsmiddelen van ijzer of van staal, met een inhoud > 300 l, voor vaste stoffen	x 1 000 EUR kg	3 273 1 482 260	2 262 754 754	2 282 1 052 189	35 646 14 420 655
28219200	--- Reparatie en onderhoud van tanks, reservoirs en bergingsmiddelen, van metaal	x 1 000 EUR -	1 715	939	1 270	14 668
2822	-- Radiatoren en ketels voor centrale verwarming	x 1 000 EUR -	66 751	55 100	60 444	620 334
28221	--- Radiatoren en ketels	x 1 000 EUR -	41 887	32 734	25 025	354 346
28221150	---- Radiatoren, niet-elektrisch verwarmd, en delen daarvan, van ijzer/staal	x 1 000 EUR kg	37 478 18 549 898	29 181 14 973 980	22 180 11 248 995	317 488 158 074 223
28221200	---- Ketels voor centrale verwarming	x 1 000 EUR p/st	3 564 6 247	2 781 5 278	2 258 4 165	29 447 53 413

(1) Leveringen m.i.v. aan het buitenland geleverd maakloonwerk.

(2) Statistische classering van producten gekoppeld aan activiteiten - CPA (2-6 cijfers); Prodcom-lijst (8 cijfers).

(6) M.u.v. Staalindustrie Verbond (voorlopig).

**Leveringen (1) in waarde en in hoeveelheid volgens de CPA en de Prodcou-lijst
(voorlopige cijfers) - vervolg**

Code (2)	Omschrijving	Eenheid	2003			2003
			Oktober	November	December	
28221300	--- Delen van ketels voor centrale verwarming	x 1 000 EUR -	845	772	587	7 412
28229200	--- Reparatie en onderhoud van ketels voor centrale verwarming, al dan niet voor huishoudelijk gebruik	x 1 000 EUR -	24 864	22 366	35 419	265 987
2830	- STOOMKETELS, ANDERE DAN WARMWATERKETELS VOOR DE CENTRALE VERWARMING WAARVAN:	x 1 000 EUR -	38 456	31 814	36 987	422 063
28309100	- - Installatie van stoomketels, met inbegrip van de leidingstelsels van metaal in fabrieken	x 1 000 EUR -	14 327	15 447	16 491	194 941
2840	- SMEDEN, PERSEN, STAMPEN EN PROFIELWALSEN VAN METAAL; POEDERMETALLURGIE WAARVAN:	x 1 000 EUR -	18 326	16 128	13 382	183 149
284012	- - Stampen van metaal	x 1 000 EUR -	7 989	6 999	5 264	78 715
	waarvan:					
28401270	--- Delen van stampwerk van staal voor andere machines	x 1 000 EUR kg	460 249 151	352 185 649	359 154 627	4 899 2 156 650
284013	- - Andere vormbewerkingen van metaal	x 1 000 EUR kg	9 991 73 391 709	8 896 56 987 746	7 885 58 348 272	101 999 633 139 957
28401330	--- Pers-, trek- en stansdelen van staal voor andere machines	x 1 000 EUR kg	2 664 577 765	2 487 543 696	2 069 483 863	27 637 6 314 675
28401340	--- Pers-, trek- en stansdelen van staal voor elektrotechnische producten	x 1 000 EUR kg	2 650 70 863 245	2 025 54 864 495	2 099 56 541 845	23 883 608 540 564
28401370	--- Pers-, trek- en stansdelen van non-ferrometalen	x 1 000 EUR kg	4 678 1 950 699	4 384 1 579 555	3 717 1 322 564	50 479 18 284 718
285	- OPPERVLAKTEBEHANDELING VAN METAAL; ALGEMENE METAALBEWERKING	x 1 000 EUR -	105 976	90 211	87 914	1 137 166
2851	- - Oppervlaktebehandeling van metaal	x 1 000 EUR -	59 325	49 315	46 541	611 996
28511	--- Bekleden van metaal	x 1 000 EUR -	32 335	28 054	27 680	355 572
285111	---- Bekleden van metaal met metaal	x 1 000 EUR -	24 993	22 271	22 342	277 648
	waarvan:					
28511130	----- Metallische laag (Dompel)	x 1 000 EUR -	6 016	4 574	4 597	61 706
28511190	----- Overige metallische lagen (electrolytisch en chemisch vernikkelen, verkoperen, verchromen, enz.)	x 1 000 EUR -	2 130	2 014	3 112	25 816
285112	---- Bekleden van metaal met ander materiaal dan metaal	x 1 000 EUR -	7 342	5 783	5 338	77 924
28512	--- Andere behandeling van metaal	x 1 000 EUR -	26 991	21 261	18 861	256 424
28512100	---- Warmtebehandeling (harden e.d.)	x 1 000 EUR -	2 386	1 782	1 594	22 693
285122	---- Andere oppervlaktebehandeling van metaal	x 1 000 EUR -	24 604	19 479	17 267	233 731
	waarvan:					
28512230	----- Lakken e.d.	x 1 000 EUR -	11 510	8 505	6 984	96 045

(1) Leveringen m.i.v. aan het buitenland geleverd maakloonwerk.

(2) Statistische classering van producten gekoppeld aan activiteiten - CPA (2-6 cijfers); Prodcou-lijst (8 cijfers).

PRODCOM - Leveringen per product

Leveringen (1) in waarde en in hoeveelheid volgens de CPA en de Prodcom-lijst (voorlopige cijfers) - vervolg

Code (2)	Omschrijving	Eenheid	2003			2003
			Oktober	November	December	
28512290	----- Overige oppervlaktebewerkingen van metalen	x 1 000 EUR	9 788	8 092	6 973	99 772
2852	- - Algemene metaalbewerking	x 1 000 EUR kg	46 650 10 936 413	40 896 9 171 986	41 373 9 100 228	525 170 117 670 963
285210	--- Draaien van metalen delen	x 1 000 EUR kg	31 747 7 211 642	28 857 6 180 883	28 820 6 094 505	364 640 79 476 662
	waarvan:					
28521003	---- Draaien van metalen delen voor machines en mechanische toestellen	x 1 000 EUR kg	8 687 1 283 198	6 932 994 945	8 508 1 254 440	93 858 14 084 414
28521005	---- Draaien van metalen delen voor voertuigen (m.u.v. rollen spoor- en tramwagematerieel, enz.)	x 1 000 EUR kg	19 827 5 856 217	19 224 5 128 726	17 417 4 778 653	233 718 64 537 586
28521013	---- Draaien van metalen delen enz. voor voertuigen en materieel voor bevestiging van bestanddelen spoorbanen	x 1 000 EUR kg	186 12 529	171 12 693	158 11 810	2 289 174 423
28522000	--- Algemene metaalbewerking (m.u.v. het draaien van metalen delen)	x 1 000 EUR kg	14 903 3 724 771	12 038 2 991 103	12 553 3 005 723	160 530 38 194 301
286	- MESSENAKERSWERK, GEREEDSCHAP EN IJZERWAREN WAARVAN:	x 1 000 EUR	42 276	34 970	30 044	436 799
286220	- - Handzagen; zaagbladen van alle soorten	x 1 000 EUR kg	1 858 33 722	1 588 28 485	1 369 22 253	21 766 390 260
286250	- - Ander gereedschap	x 1 000 EUR	10 756	8 321	8 309	108 262
	waarvan:					
28625015	--- Grond- en gesteenteboren met werkzaam deel van diamant	x 1 000 EUR kg	4 292 34 759	2 896 23 589	3 319 37 832	42 008 360 460
28625024	--- Trekstenen, -matrijzen, pers- of extrusiematrijzen voor metaalbewerking	x 1 000 EUR kg	2 066 75 508	1 779 59 212	1 494 48 942	21 348 695 127
28625033	--- Gereedschap voor het stampen en stansen, voor metaalbewerking	x 1 000 EUR kg	738 8 365	926 12 889	1 287 14 953	10 582 128 391
28625039	--- Gereedschap voor het stampen en stansen, andere	x 1 000 EUR kg	491 8 076	295 4 641	387 7 181	4 544 71 006
28631	- - Hangsloten, grendelsloten en andere sloten, sleutels en delen daarvan, van onedel metaal waarvan:	x 1 000 EUR	22 018	18 908	13 846	217 044
286314	--- Scharnieren, garnituren, beslag en dergelijke, van onedel metaal, voor automobielen, deuren, vensters, e.d. waarvan:	x 1 000 EUR kg	19 496 2 986 384	16 870 2 532 849	11 901 1 769 691	189 353 25 313 627
28631410	---- Scharnieren en andere hengsels, van onedel metaal	x 1 000 EUR kg	859 128 296	565 75 622	535 52 801	7 691 930 459
28631440	---- Garnituren, beslag, voor gebouwen, van onedel metaal, n.e.g.	x 1 000 EUR kg	13 859 1 895 402	11 534 1 492 262	8 130 1 076 671	139 529 15 892 610
28631460	---- Garnituren, beslag, enz. andere dan voor deuren, trappen, meubelen en automobielen, van onedel metaal	x 1 000 EUR kg	270 32 505	188 23 055	266 32 553	2 559 311 174
287	- OVERIGE PRODUCTEN VAN METAAL	x 1 000 EUR	128 772	106 160	98 377	1 357 891
28711	- - Reservoirs, fusten, trommels, bussen, blikken en dergelijke bergingsmiddelen (andere dan voor gas), van ijzer of staal	x 1 000 EUR p/st	6 558 470 184	5 799 397 087	6 894 416 215	80 095 5 408 367
28721	- - Bergingsmiddelen van licht metaal	x 1 000 EUR	16 528	13 115	11 791	179 392
	waarvan:					

(1) Leveringen m.i.v. aan het buitenland geleverd maakloonwerk.

(2) Statistische classering van producten gekoppeld aan activiteiten - CPA (2-6 cijfers); Prodcom-lijst (8 cijfers).

**Leveringen (1) in waarde en in hoeveelheid volgens de CPA en de Prodcou-lijst
(voorlopige cijfers) - vervolg**

Code (2)	Omschrijving	Eenheid	2003			2003
			Oktober	November	December	
287211	--- Bergingsmiddelen van licht metaal (ander dan aluminium)	x 1 000 EUR p/st	15 383 138 487 438	12 408 118 682 122	11 041 108 092 430	167 557 1 576 669 182
28731	-- Artikelen van draad	x 1 000 EUR -	28 070	24 166	21 171	321 292
	waarvan:					
287313	--- Metaaldoek, -gaas en traliewerk, van ijzer-, staal- of koperdraad; plaat- gaas, plaat- of bandstaal of -koper	x 1 000 EUR kg	7 983 11 992 589	6 118 9 524 388	4 214 5 962 746	94 618 134 483 031
2874	-- Bouten, schroeven, moeren, kettingen en veren	x 1 000 EUR -	8 342	6 353	5 276	86 033
	waarvan:					
287411	--- Artikelen met schroefdraad, van ijzer of van staal, n.e.g.	x 1 000 EUR -	4 298	3 459	2 926	45 340
	waarvan:					
28741190	---- Artikelen met schroefdraad, n.e.g., van ijzer of van staal	x 1 000 EUR kg	2 898 2 349 501	2 367 1 916 717	1 921 1 372 987	30 336 22 376 504
28741230	--- Sluitringen n.e.g.	x 1 000 EUR kg	360 193 308	331 188 945	164 75 297	4 168 2 221 026
287414	--- Veren en veerbladen, van ijzer of van staal; veren van koper	x 1 000 EUR kg	3 100 853 094	2 074 556 783	1 886 458 685	30 448 8 335 513
	waarvan:					
28741433	---- Drukveren (excl. voluutveren) van ijzer of van staal, koud gevormd	x 1 000 EUR kg	213 39 206	122 21 570	107 19 515	2 162 389 921
28741435	---- Trekveren van ijzer of van staal, koud gevormd	x 1 000 EUR kg	84 21 431	57 13 388	44 10 497	888 220 319
28741437	---- Andere schroefveren van staal, koud gevormd	x 1 000 EUR kg	155 36 423	118 31 418	82 17 848	2 180 498 014
2875	-- Overige produkten van metaal, n.e.g.	x 1 000 EUR -	69 274	56 727	53 244	691 079
28751	--- Metaalwaren voor huishoudelijk gebruik	x 1 000 EUR -	11 361	9 786	9 666	121 184
287511	---- Gootstenen, wasbakken, badkuipen en andere toiletartikelen van ijzer, staal, koper of aluminium	x 1 000 EUR -	816	620	729	8 958
287512	---- Keukengerei en huishoudelijke artikelen, alsmede delen daarvan, van ijzer, staal, koper of aluminium waarvan:	x 1 000 EUR kg	10 545 1 553 473	9 166 1 267 612	8 937 1 255 726	112 227 16 541 082
28751229	----- Andere huishoudelijke artikelen van roestvrij staal	x 1 000 EUR kg	4 469 545 353	3 837 420 264	3 535 435 806	41 012 5 010 501
28752	--- Overige metaalwaren (andere dan sabels, degens, bajonetten en dergelijke)	x 1 000 EUR -	57 913	46 941	43 578	569 895
	waarvan:					
287527	---- Andere artikelen van onedel metaal, n.e.g.	x 1 000 EUR -	56 764	46 175	42 577	558 754
	waarvan:					
28752719	----- Gegoten artikelen van ijzer of staal, n.e.g.	x 1 000 EUR kg	6 125 3 810 636	5 500 4 182 488	4 449 2 351 992	60 228 38 908 682
28752722	----- Gesmede of gestampte artikelen van ijzer of staal, n.e.g.	x 1 000 EUR kg	1 078 270 256	794 193 166	933 202 021	11 170 2 727 889
28752725	----- Werken van ijzer- of staaldraad, n.e.g.	x 1 000 EUR kg	1 882 246 573	1 281 199 921	1 231 137 108	19 262 5 460 943
28752745	----- Andere gestampte werken van ijzer of van staal	x 1 000 EUR kg	12 082 6 692 349	9 408 5 293 638	8 410 4 747 586	105 069 59 472 131

(1) Leveringen m.i.v. aan het buitenland geleverd maakloonwerk.

(2) Statistische classering van producten gekoppeld aan activiteiten - CPA (2-6 cijfers); Prodcou-lijst (8 cijfers).

PRODCOM - Leveringen per product

Leveringen (1) in waarde en in hoeveelheid volgens de CPA en de Prodcom-lijst (voorlopige cijfers) - vervolg

Code (2)	Omschrijving	Eenheid	2003			2003
			Oktober	November	December	
28752749	----- Andere werken van ijzer of van staal	x 1 000 EUR kg	11 106 3 986 695	9 637 3 459 239	9 616 3 200 175	119 341 42 970 137
28752753	----- Andere gegoten werken van aluminium	x 1 000 EUR kg	340 47 267	339 53 292	285 46 340	3 820 581 480
28752755	----- Werken van aluminium n.e.g.	x 1 000 EUR kg	8 493 861 034	6 895 719 741	5 506 617 038	78 766 9 010 931
28752758	----- Artikelen van koper, n.e.g.	x 1 000 EUR kg	2 948 562 177	2 330 440 315	2 057 348 532	30 227 5 494 171
28752765	----- Werken van zink, n.e.g.	x 1 000 EUR kg	2 997 1 190 289	2 169 872 697	3 110 1 446 057	32 342 13 457 656
28752783	----- Buigzame buizen (slangen), van ijzer of van staal	x 1 000 EUR kg	648 62 910	508 49 479	422 40 465	6 134 594 675
28752787	----- Verkeersborden, straatnaamborden, uithangborden en dergelijke borden, van onedel metaal	x 1 000 EUR kg	2 235 248 741	1 882 221 352	1 595 182 612	25 119 2 885 195
29	MACHINES, APPARATEN EN WERKTUIGEN N.E.G.	x 1 000 EUR -	611 222	588 186	678 753	7 100 371
291	- MACHINES VOOR DE PRODUKTIE EN TOEPASSING VAN MECHANISCHE ENERGIE, EXCLUSIEF MOTOREN	x 1 000 EUR -	143 977	127 437	141 075	1 557 193
2911	- - Motoren en turbines, exclusief motoren voor luchtvaartuigen, motorvoertuigen en rijwielen waarvan:	x 1 000 EUR -	24 072	21 069	33 087	264 555
29119	--- Installatie, reparatie en onderhoud van motoren en turbines (excl. motoren voor luchtvaartuigen, motorvoertuigen e.d.)	x 1 000 EUR -	11 340	9 316	17 986	129 073
2912	- - Pompen en compressoren waarvan:	x 1 000 EUR -	91 577	79 430	80 706	965 081
29122	--- Pompen en elevatoren voor vloeistoffen waarvan:	x 1 000 EUR p/st	6 723 9 132	6 265 6 711	7 177 10 547	70 399 107 785
291224	---- Centrifugaalpompen voor vloeistoffen; andere pompen; elevatoren voor vloeistoffen	x 1 000 EUR p/st	6 245 5 785	5 517 4 994	6 668 6 797	64 407 67 575
29124	--- Delen van pompen, van compressoren en van hydraulische en pneumatische motoren en krachtmachines	x 1 000 EUR -	11 282	10 735	11 873	123 619
291241	---- Delen van hydraulische en pneumatische motoren en krachtmachines	x 1 000 EUR -	1 206	1 463	2 781	12 954
29124200	---- Delen van pompen en elevatoren voor vloeistoffen	x 1 000 EUR -	1 125	1 389	1 459	13 687
29124300	---- Delen van pompen, compressoren, ventilatoren, afzuigkappen	x 1 000 EUR -	8 951	7 883	7 633	96 977
2913	- - Kranen en dergelijke artikelen waarvan:	x 1 000 EUR -	5 274	4 668	5 671	58 615
29131	--- Kranen en dergelijke artikelen, voor leidingen, ketels, reservoirs, bakken of dergelijke bergingsmiddelen waarvan:	x 1 000 EUR kg	4 051 117 886	2 915 78 945	3 748 93 185	41 258 1 128 852
291313	---- Regelafluiters, schuifafsluiters, klepafsluiters en andere kleppen en afsluiters	x 1 000 EUR kg	2 242 54 877	1 410 36 762	2 358 53 884	21 440 545 690
2914	- - Lagers, getande overbrengingen en drijfwerkelementen waarvan:	x 1 000 EUR -	23 054	22 271	21 612	268 942

(1) Leveringen m.i.v. aan het buitenland geleverd maakloonwerk.

(2) Statistische classering van producten gekoppeld aan activiteiten - CPA (2-6 cijfers); Prodcom-lijst (8 cijfers).

**Leveringen (1) in waarde en in hoeveelheid volgens de CPA en de Prodcou-lijst
(voorlopige cijfers) - vervolg**

Code (2)	Omschrijving	Eenheid	2003			2003
			Oktober	November	December	
29142	--- Lagers, getande overbrengingen en drijfwerkelementen waarvan:	x 1 000 EUR kg	22 602 1 762 323	21 970 1 777 211	21 285 1 692 326	264 654 21 248 354
29142440	---- Andere overbrengingsmechanismen	x 1 000 EUR kg	301 2 168	332 2 353	341 2 970	3 945 30 353
29142450	--- Tandwielkasten en andere overbrengingsmech. voor het aanpassen van snelheid	x 1 000 EUR kg	18 319 1 411 350	18 305 1 501 248	16 333 1 275 422	217 634 17 502 715
292	- OVERIGE MACHINES EN APPARATEN VOOR ALGEMEEN GEBRUIK	x 1 000 EUR -	194 441	171 239	208 130	2 226 447
2921	- - Ovens en branders	x 1 000 EUR -	5 207	2 945	4 551	45 972
2922	- - Hijs-, hef- en transportwerktuigen	x 1 000 EUR -	70 624	58 081	81 198	799 461
	waarvan:					
292214	--- Dirkkranen; hijskranen; hefportalen, portaalwagens en transportwagens met kraan	x 1 000 EUR p/st	10 213 6 506	9 459 5 763	8 757 3 536	122 311 65 215
292215	--- Vorkheftrucks; andere transportwagentjes; trekkers van de soort gebruikt voor het trekken van	x 1 000 EUR p/st	7 689 13 765	6 169 12 089	5 181 12 643	87 298 214 567
292216	--- Personen- en goederenliften; roltrappen en -paden waarvan:	x 1 000 EUR p/st	11 021 555	9 342 483	8 583 628	87 939 4 297
29221630	---- Personen- en goederenliften (incl. bakkenliften), elektrisch	x 1 000 EUR p/st	9 475 237	8 498 201	6 933 231	73 728 1 961
292217	--- Pneumatische en andere continu-werkende transportinrichtingen voor goederen waarvan:	x 1 000 EUR p/st	7 505 2 206	5 659 1 303	8 891 5 597	92 751 59 729
29221770	---- Continu werkende transportinrichtingen voor goederen, met banden, n.e.g.	x 1 000 EUR p/st	2 952 1 292	1 963 554	3 702 4 699	35 396 47 653
29221793	---- Continu werkende transportinrichtingen voor goederen, rollenbanen/castors	x 1 000 EUR p/st	1 045 81	1 033 75	2 296 132	12 867 1 024
292219	--- Delen van hijs-, hef- en transportwerktuigen	x 1 000 EUR -	2 900	2 456	2 822	33 773
29229	--- Installatie, reparatie en onderhoud van hijs-, hef- en transportwerktuigen	x 1 000 EUR -	18 599	16 528	35 156	240 745
29229100	---- Installatie van hef-, hijs- en transportwerktuigen	x 1 000 EUR -	1 686	1 856	4 259	26 906
29229200	---- Reparatie en onderhoud van hef-, hijs- en transportwerktuigen	x 1 000 EUR -	16 913	14 672	30 897	213 839
2923	- - Machines en apparaten voor de koeltechniek en klimaatregeling, voor niet-huishoudelijk gebruik	x 1 000 EUR -	76 826	64 745	76 658	865 350
29231	--- Warmtewisselaars; toestellen voor de koeltechniek en klimaatregeling; filtreertoestellen waarvan:	x 1 000 EUR p/st	38 719 115 576	26 449 54 429	30 620 123 979	403 283 1 019 998
29231130	---- Warmtewisselaars	x 1 000 EUR p/st	2 861 3 862	2 316 3 519	1 794 2 605	26 006 41 029
292312	---- Machines en apparaten voor de regeling van het klimaat in besloten ruimten	x 1 000 EUR p/st	11 315 16 860	8 922 12 979	8 391 11 827	124 594 182 323
292320	--- Ventilatoren, andere dan tafel-, vloer-, wand-, raam-, plafond- en dakventilatoren	x 1 000 EUR p/st	2 985 9 128	3 469 9 921	2 770 6 840	32 440 104 119

(1) Leveringen m.i.v. aan het buitenland geleverd maakloonwerk.

(2) Statistische classering van producten gekoppeld aan activiteiten - CPA (2-6 cijfers); Prodcou-lijst (8 cijfers).

PRODCOM - Leveringen per product

Leveringen (1) in waarde en in hoeveelheid volgens de CPA en de Prodcom-lijst (voorlopige cijfers) - vervolg

Code (2)	Omschrijving	Eenheid	2003			2003
			Oktober	November	December	
292330	--- Delen van machines en toestellen voor de koel- en vriestechiek, alsmede van warmtepompen waarvan:	x 1 000 EUR -	10 535	11 008	11 188	144 966
29233070	---- Delen van koelmeubelen, delen van warmtepompen, andere	x 1 000 EUR -	6 354	6 256	5 124	92 819
29239	--- Installatie, reparatie en onderhoud van machines en apparaten voor koeltechniek en klimaatregeling, niet vr. huishoudens	x 1 000 EUR -	24 587	23 820	32 080	284 661
29239100	---- Installatie van machines en apparaten voor de koeltechniek en klimaatregeling, voor niet-huishoudelijk gebruik	x 1 000 EUR -	11 480	12 291	14 954	142 625
29239200	---- Reparatie en onderhoud van machines en apparaten voor koeltechniek en klimaatregeling (niet-huishoudelijk gebruik)	x 1 000 EUR -	13 107	11 528	17 126	142 036
2924	--- Overige machines en apparaten voor algemeen gebruik, n.e.g.	x 1 000 EUR -	41 784	45 468	45 723	515 664
	waarvan:					
292412	--- Toestellen voor filtreren of zuiveren van vloeistoffen waarvan:	x 1 000 EUR -	6 090	5 599	6 697	75 524
29241230	---- Toestellen voor het filtreren of zuiveren van water	x 1 000 EUR p/st	2 279 30 462	2 061 27 664	2 506 29 882	28 510 354 198
29242	--- Machines en toestellen voor het reinigen van flessen, voor het vullen of wegen; toestellen voor het spuiten waarvan:	x 1 000 EUR -	9 053	11 756	9 662	99 395
292421	---- Machines en toestellen voor het reinigen, vullen en verpakken van flessen en andere bergingsmiddelen	x 1 000 EUR p/st	4 291 40	6 068 31	4 335 28	37 892 330
292424	---- Blusapparaten, spuitpistolen, zand- en stoomstraal toestellen en dergelijke toestellen, niet voor land- en tuinbouw waarvan:	x 1 000 EUR p/st	3 708 125 055	3 467 119 432	3 482 124 332	44 798 2 026 674
29242410	----- Blusapparaten	x 1 000 EUR p/st	1 913 115 370	1 391 73 939	1 977 113 863	23 200 1 611 391
29245	--- Delen van overige machines en apparaten voor algemeen gebruik waarvan:	x 1 000 EUR -	14 914	15 172	13 624	183 084
292453	---- Delen van kalenders en walsmachines; delen van toestellen voor het spuiten, gewichten voor weegtoestellen	x 1 000 EUR -	692	546	510	7 018
29249	--- Installatie, reparatie en onderhoud van machines en apparaten voor algemeen gebruik n.e.g.	x 1 000 EUR -	8 520	9 533	11 289	117 185
29249100	---- Installatie van overige machines en apparaten voor algemeen gebruik, n.e.g.	x 1 000 EUR -	3 413	4 426	3 648	46 515
29249200	---- Reparatie en onderhoud van overige machines voor algemeen gebruik, n.e.g.	x 1 000 EUR -	5 107	5 107	7 641	70 670
293	- MACHINES EN WERKTUIGEN VOOR DE LANDBOUW OF DE BOSBOUW WAARVAN:	x 1 000 EUR -	30 769	32 602	47 773	587 763
29321	--- Machines voor de land-, tuin- of bosbouw, voor de voorbereiding, bewerking of bebouwing van de bodem	x 1 000 EUR p/st	966 162	823 124	1 248 192	12 286 3 587
293270	--- Delen van machines en toestellen voor de landbouw of de bosbouw waarvan:	x 1 000 EUR -	3 523	2 342	3 051	33 674
29327050	--- Delen van machines, toestellen en werktuigen van post 84.33	x 1 000 EUR -	2 830	1 699	2 227	23 973
29329	--- Installatie, reparatie en onderhoud van machines en toestellen voor de landbouw of de bosbouw	x 1 000 EUR -	1 213	1 418	1 560	17 108

(1) Leveringen m.i.v. aan het buitenland geleverd maakloonwerk.

(2) Statistische classering van producten gekoppeld aan activiteiten - CPA (2-6 cijfers); Prodcom-lijst (8 cijfers).

**Leveringen (1) in waarde en in hoeveelheid volgens de CPA en de Prodcou-lijst
(voorlopige cijfers) - vervolg**

Code (2)	Omschrijving	Eenheid	2003			2003
			Oktober	November	December	
294	- GEREEDSCHAPSWERKTUIGEN	x 1 000 EUR	23 518	22 833	34 698	286 952
	WAARVAN:	-				
29423	- - Andere gereedschapswerktuigen voor de metaalbewerking	x 1 000 EUR	14 006	14 798	22 344	172 259
	waarvan:	-				
294233	- - - Machines voor het buigen, het vouwen, het strekken of het vlakken van metaal, niet met numerieke besturing	x 1 000 EUR p/st	4 455 28	1 662 27	5 189 25	39 894 320
294240	- - Delen en toebehoren voor gereedschapswerktuigen voor het bewerken van metaal	x 1 000 EUR	2 570	2 618	3 730	34 271
2943	- - Overige gereedschapswerktuigen, n.e.g.	x 1 000 EUR	5 152	4 480	8 081	63 595
	waarvan:	-				
29431	- - - Gereedschapswerktuigen voor het bewerken van steen, van hout en van dergelijke harde stoffen	x 1 000 EUR	2 120	2 080	4 129	29 085
294334	- - - Delen en toebehoren voor gereedschapswerktuigen voor het bewerken van hout, kurk, steen, geharde	x 1 000 EUR	720	530	843	9 238
29439	- - - Installatie, onderhoud en reparatie van gereedschapswerktuigen voor het bewerken van hout, kurk, steen, geharde	x 1 000 EUR	1 711	1 501	2 515	19 499
295	- OVERIGE MACHINES, APPARATEN EN WERKTUIGEN VOOR SPECIFIEKE DOELEINDEN	x 1 000 EUR	174 981	159 537	194 027	1 945 527
2951	- - Machines voor de metallurgie	x 1 000 EUR	6 393	6 656	4 808	80 704
		-				
295112	- - - Delen van machines voor de metallurgie; walsrollen; delen van walsstoelen	x 1 000 EUR	4 430	4 684	3 001	52 957
29519	- - - Installatie, reparatie en onderhoud van machines voor de metallurgie	x 1 000 EUR	1 963	1 971	1 807	27 747
2952	- - Machines voor de winning van delfstoffen en voor de bouw	x 1 000 EUR	42 452	39 527	37 454	434 907
	waarvan:	-				
29526	- - - Delen van machines voor het winnen van delfstoffen en voor de bouw	x 1 000 EUR	9 779	8 848	8 042	101 443
29529	- - - Installatie, reparatie en onderhoud van machines voor de winning van delfstoffen en voor de bouw	x 1 000 EUR	1 953	1 953	2 036	20 659
2953	- - Machines voor de produktie van voedings- en genotmiddelen	x 1 000 EUR	15 993	18 689	18 916	180 388
		-				
29531	- - - Machines voor de produktie van voedings- en genotmiddelen	x 1 000 EUR p/st	5 849 970	5 022 733	7 904 880	70 684 9 668
295316	- - - - Machines en toestellen, n.e.g., voor de industriële bereiding of vervaardiging van voedingsmiddelen of dranken(incl. waarvan:	x 1 000 EUR p/st	4 455 523	3 896 429	5 118 442	51 772 5 315
29531613	- - - - - Machines en toestellen voor brood- of banketbakkerijen, n.e.g.	x 1 000 EUR p/st	1 632 382	2 078 341	2 629 323	19 565 3 712
29531640	- - - - - Machines en toestellen voor brouwerijen	x 1 000 EUR p/st	691 13	478 13	429 10	5 931 118
29531670	- - - - - Machines voor de bereiding/vervaardiging van voedingsmiddelen/dranken, n.e.g.	x 1 000 EUR p/st	682 35	680 33	636 39	12 126 569
29532	- - - Delen van machines voor de produktie van voedings- en genotmiddelen	x 1 000 EUR	1 869	1 321	1 268	19 401
	waarvan:	-				

(1) Leveringen m.i.v. aan het buitenland geleverd maakloonwerk.

(2) Statistische classering van producten gekoppeld aan activiteiten - CPA (2-6 cijfers); Prodcou-lijst (8 cijfers).

PRODCOM - Leveringen per product

Leveringen (1) in waarde en in hoeveelheid volgens de CPA en de Prodcom-lijst (voorlopige cijfers) - vervolg

Code (2)	Omschrijving	Eenheid	2003			2003
			Oktober	November	December	
29532250	---- Delen van machines van post 8438	x 1 000 EUR -	779	588	449	7 663
29539	--- Installatie, reparatie en onderhoud van machines voor de produktie van voedings- en genotmiddelen	x 1 000 EUR -	8 276	12 346	9 744	90 304
29539100	---- Installatie van machines voor de productie van voedings- en genotmiddelen	x 1 000 EUR -	5 995	9 389	7 056	65 317
29539200	---- Reparatie en onderhoud van machines voor de productie van voedings- en genotmiddelen	x 1 000 EUR -	2 281	2 957	2 688	24 986
2954	- - Machines voor de produktie van textiel, kleding en leder	x 1 000 EUR -	63 675	48 124	52 346	688 379
29541	--- Machines voor het voorbereiden, het spinnen, het weven en het breien van textielstoffen	x 1 000 EUR -	42 731	31 300	35 395	460 589
29542	--- Andere machines voor de produktie van textiel en kleding (incl. naaimachines)	x 1 000 EUR -	4 611	3 532	3 936	46 887
29544	--- Delen en toebehoren van machines voor de produktie van textiel, kleding en leder	x 1 000 EUR -	13 479	11 014	10 852	143 160
295441	---- Delen en toebehoren van weefgetouwen en machines voor het spinnen waarvan:	x 1 000 EUR -	12 287	9 922	9 702	129 918
29544110	----- Delen en hulpstukken voor machines van GS 8444 - 8445 en van hulpmachines	x 1 000 EUR -	645	892	1 096	8 011
29544150	----- Delen en hulpstukken voor weefgetouwen en van hulpmachines en -toestellen	x 1 000 EUR -	11 641	9 030	8 606	121 905
295442	---- Delen van machines voor andere bewerkingen van textielstoffen en kleding en voor het bewerken van leder	x 1 000 EUR -	1 193	1 093	1 151	13 242
29549	--- Installatie, reparatie en onderhoud van machines voor de produktie van textiel, kleding en leder	x 1 000 EUR -	2 853	2 278	2 162	37 742
2955	- - Machines voor de produktie van papier of karton	x 1 000 EUR -	220	480	175	3 644
2956	- - Overige machines, apparaten en werktuigen voor specifieke doeleinden, n.e.g.	x 1 000 EUR -	46 248	46 061	80 328	557 506
29561	--- Machines en toestellen voor het drukken en het inbinden van boeken, alsmede delen daarvan	x 1 000 EUR -	9 554	10 708	17 850	134 748
29562	--- Diverse machines en toestellen voor specifieke doeleinden, alsmede delen daarvan waarvan:	x 1 000 EUR -	31 140	31 112	52 591	358 390
295624	---- Gietvormen; vormkasten voor gieterijen; modelplaten voor gietvormen; modellen voor gietvormen waarvan:	x 1 000 EUR -	8 230	8 972	8 224	99 521
29562420	----- Vormen voor het spuit- of persgieten van metalen of metaalcarbiden	x 1 000 EUR p/st	392 290	378 263	367 275	4 376 3 058
29562470	----- Vormen voor het spuit- of persgieten van rubber of kunststof	x 1 000 EUR p/st	4 881 474	5 735 558	5 638 559	62 384 5 938
295625	---- Machines en toestellen voor specifieke doeleinden, n.e.g. waarvan:	x 1 000 EUR p/st	10 239 23 309	9 370 19 191	27 874 12 548	111 658 222 275
29562565	----- Machines voor het mengen, kneden, met een eigen functie, n.e.g.	x 1 000 EUR p/st	692 29	438 50	599 118	5 872 534

(1) Leveringen m.i.v. aan het buitenland geleverd maakloonwerk.

(2) Statistische classering van producten gekoppeld aan activiteiten - CPA (2-6 cijfers); Prodcom-lijst (8 cijfers).

**Leveringen (1) in waarde en in hoeveelheid volgens de CPA en de Prodcom-lijst
(voorlopige cijfers) - vervolg**

Code (2)	Omschrijving	Eenheid	2003			2003
			Oktober	November	December	
29562590	---- - Andere machines en mechanische toestellen van GS 84, n.e.g.	x 1 000 EUR p/st	4 341 23 096	4 187 18 853	7 223 11 974	47 542 219 580
29562670	---- - Delen van machines van GS 8479	x 1 000 EUR -	4 356	4 584	6 744	54 679
29569	--- - Installatie, reparatie en onderhoud van machines en toestellen voor specifieke doeleinden n.e.g.	x 1 000 EUR -	5 555	4 241	9 887	64 367
29569100	---- - Installatie van overige machines, apparaten en werktuigen voor specifieke doeleinden, n.e.g.	x 1 000 EUR -	2 700	1 637	7 352	34 028
29569200	---- - Reparatie en onderhoud van overige machines, apparaten en werktuigen voor specifieke doeleinden, n.e.g.	x 1 000 EUR -	2 855	2 604	2 535	30 339
29601	- WAPENS EN MUNITIE, ALSMEDE DELEN DAARVAN	x 1 000 EUR -	16 398	53 640	31 402	261 065
297	- HUISHOUDAPPARATEN N.E.G.	x 1 000 EUR -	27 139	20 897	21 647	235 424
2971	- - Elektrische huishoudapparaten	x 1 000 EUR -	14 427	11 518	11 463	136 717
	waarvan:					
29712	--- - Andere elektrische huishoudapparaten n.e.g.	x 1 000 EUR -	9 281	7 972	7 928	90 175
2972	- - Niet-elektrische huishoudapparaten	x 1 000 EUR -	12 712	9 379	10 185	98 707
	waarvan:					
297212	--- - Andere toestellen voor huishoudelijk gebruik, voor gas, voor vloeibare of voor vaste brandstof	x 1 000 EUR p/st	8 895 15 910	6 089 10 337	5 965 10 276	65 257 112 240
300	- KANTOORMACHINES EN COMPUTERS	x 1 000 EUR -	22 153	27 840	28 185	320 955
	WAARVAN:					
30021	- - Gegevensverwerkende machines en delen en toebehoren daarvan	x 1 000 EUR -	11 349	12 155	10 791	140 916
	waarvan:					
300216	--- - Invoer- en uitvoereenheden	x 1 000 EUR p/st	5 850 1 073	5 107 949	4 307 587	61 183 11 238
31	ELECTRISCHE MACHINES EN APPARATEN N.E.G.	x 1 000 EUR -	358 133	312 672	329 013	3 782 375
3110	- ELEKTROMOTOREN, ELEKTRISCHE GENERATOREN EN ELEKTRISCHE TRANSFORMATOREN	x 1 000 EUR -	45 344	42 071	45 946	510 512
	WAARVAN:					
31103	- - Elektrische generatoraggregaten en roterende omvormers	x 1 000 EUR p/st	2 008 726	2 530 536	1 837 458	34 770 7 872
31104	- - Elektrische transformatoren	x 1 000 EUR p/st	17 977 228 204	10 232 173 835	13 042 173 462	143 743 2 003 211
	waarvan:					
31104235	--- - Transformatoren, n.e.g., met een vermogen =< 1 kVA	x 1 000 EUR p/st	228 21 531	190 15 736	253 20 537	2 494 231 888
311050	- - Ballasten voor ontladingslampen en -buizen; statische omvormers; andere smoorspoelen e.a. zelfinductiespoelen	x 1 000 EUR p/st	10 508 2 048 776	13 594 3 049 027	15 146 2 636 221	111 302 29 563 054
31109	- - Installatie, reparatie en onderhoud van elektromotoren, elektrische generatoren en elektrische transformatoren	x 1 000 EUR -	8 515	8 512	9 425	139 999
31109100	--- - Installatie van elektromotoren en van elektrische generatoren en transformatoren	x 1 000 EUR -	4 740	5 686	5 031	92 460

(1) Leveringen m.i.v. aan het buitenland geleverd maakloonwerk.

(2) Statistische classering van producten gekoppeld aan activiteiten - CPA (2-6 cijfers); Prodcom-lijst (8 cijfers).

PRODCOM - Leveringen per product

Leveringen (1) in waarde en in hoeveelheid volgens de CPA en de Prodcom-lijst (voorlopige cijfers) - vervolg

Code (2)	Omschrijving	Eenheid	2003			2003
			Oktober	November	December	
31109200	--- Reparatie en onderhoud van elektromotoren en van elektrische generatoren en transformatoren	x 1 000 EUR	3 775	2 826	4 395	47 539
3120	- SCHAKEL- EN VERDEELINRICHTINGEN	x 1 000 EUR	74 520	66 311	78 944	816 330
	WAARVAN:	-				
31202	-- Toestellen voor het inschakelen, uitschakelen, aansluiten of verdelen van elektrische stroom <= 1000 V waarvan:	x 1 000 EUR	24 582	22 953	23 741	305 864
31202500	--- Schakelaars, n.e.g.: spanning =< 1000 V	x 1 000 EUR p/st	5 598 4 573 984	5 081 4 421 104	4 518 2 100 398	61 939 53 055 984
312027	--- Contactdozen, contactstoppen (stekkers) en andere toestellen voor het inschakelen e.d. van elektrische stroom n.e.g. waarvan:	x 1 000 EUR p/st	14 945 437 071 630	15 295 483 247 777	16 098 539 827 598	177 336 5 091 268 993
31202760	---- Geprefabriceerde elementen voor elektrische stroomleidingen, spanning =< 1000 V	x 1 000 EUR p/st	1 325 329 663	1 157 92 784	1 116 192 733	14 306 4 877 149
31202770	---- Aansluittoestellen en contactverbindingen voor draad en kabel, spanning =< 1000 V	x 1 000 EUR p/st	1 371 28 743 110	1 146 25 983 910	1 196 24 755 209	23 932 319 863 432
312031	-- Borden, panelen e.d., voorzien van schakelapparaten, enz., voor een spanning =< 1000 V waarvan:	x 1 000 EUR p/st	10 181 380 848	8 511 288 297	9 723 376 976	101 533 3 554 223
31203170	--- Borden, enz., voor elektr. bediening of het verdelen van elektr. stroom, spanning =< 1000 V	x 1 000 EUR p/st	9 237 380 728	7 697 288 209	8 386 376 861	90 031 3 552 853
312040	-- Delen van schakel- en verdeelinrichtingen	x 1 000 EUR	11 217	8 281	11 412	102 809
31204030	--- Borden, panelen, enz., van post 8537, zonder toestellen	x 1 000 EUR p/st	3 924 759 540	2 578 458 400	3 840 687 340	33 207 6 674 055
31204090	--- Andere delen van toestellen van post 8535, 8536 of 8537	x 1 000 EUR	7 293	5 703	7 572	69 602
31209	-- Installatie, reparatie en onderhoud van schakel- en verdeelinrichtingen	x 1 000 EUR	22 876	21 964	28 632	251 677
31209100	--- Installatie van schakel- en verdeelinrichtingen	x 1 000 EUR	21 884	20 713	26 652	235 436
31209200	--- Reparatie en onderhoud van schakel- en verdeelinrichtingen	x 1 000 EUR	992	1 251	1 979	16 242
31301	- GEÏSOLEERDE KABEL EN DRAAD; OPTISCHE-VERZELKABEL	x 1 000 EUR kg	43 505 14 167 223	35 204 10 487 054	27 509 8 447 362	429 440 133 067 072
313013	-- Andere geleiders van elektriciteit, voor een spanning =< 1000 V waarvan:	x 1 000 EUR kg	28 679 11 105 897	23 093 8 333 662	17 621 6 782 052	285 602 105 613 402
31301370	--- Geleiders van elektriciteit, 80 V < spanning =< 1000 V, met of zonder verbindingstukken	x 1 000 EUR kg	23 241 9 545 677	17 668 6 949 577	12 620 5 180 611	223 862 88 682 861
3140	- ACCUMULATOREN, ELEKTRISCHE ELEMENTEN EN ELEKTRISCHE BATTERIJEN	x 1 000 EUR	28 565	26 342	22 387	247 346
3150	- VERLICHTINGSTOESTELLEN EN ELEKTRISCHE LAMPEN EN BUIZEN	x 1 000 EUR	58 663	49 650	44 325	586 447
31502	-- Verlichtingstoestellen	x 1 000 EUR p/st	14 962 382 038	12 920 304 479	12 244 248 297	150 620 3 807 724
31502400	--- Lichtreclames, verlichte aanwijzingsborden en dergelijke artikelen	x 1 000 EUR p/st	4 813 10 161	4 673 14 615	5 152 11 010	51 452 119 844

(1) Leveringen m.i.v. aan het buitenland geleverd maakloonwerk.

(2) Statistische classering van producten gekoppeld aan activiteiten - CPA (2-6 cijfers); Prodcom-lijst (8 cijfers).

**Leveringen (1) in waarde en in hoeveelheid volgens de CPA en de Prodcom-lijst
(voorlopige cijfers) - vervolg**

Code (2)	Omschrijving	Eenheid	2003			2003
			Oktober	November	December	
316	- ELEKTRISCHE BENODIGDHEDEN N.E.G.	x 1 000 EUR	107 536	93 094	109 902	1 192 300
	-	-				
3161	- - Elektrische benodigdheden voor motoren en voertuigen n.e.g.	x 1 000 EUR	44 894	38 082	33 619	441 907
	-	-				
3162	- - Overige elektrische benodigdheden n.e.g.	x 1 000 EUR	62 643	55 012	76 283	750 394
	-	-				
31621	- - - Overige elektrische benodigdheden n.e.g., alsmede delen daarvan waarvan:	x 1 000 EUR	47 641	44 036	60 050	604 587
	-	-				
316211	- - - - Elektrische toestellen voor hoorbare of voor zichtbare signalen, andere dan die voor rijwielen of voor motorvoertuigen waarvan:	x 1 000 EUR	15 585	12 752	25 789	200 768
	-	-				
31621130	- - - - - Elektrische signaaltoestellen, enz., voor verkeers- en waterwegen, enz.	x 1 000 EUR kg	7 497 40 206	4 153 45 023	7 513 39 376	71 396 1 083 973
31629	- - - Installatie, reparatie en onderhoud van andere elektrische benodigdheden n.e.g.	x 1 000 EUR	15 001	10 977	16 233	145 806
	-	-				
31629100	- - - - Installatie van overige elektrische benodigdheden	x 1 000 EUR	14 637	10 563	15 753	140 800
	-	-				
31629200	- - - - - Reparatie en onderhoud van overige elektrische benodigdheden, n.e.g.	x 1 000 EUR	365	413	480	5 006
	-	-				
32	RADIO-, TELEVISIE- EN TELECOMMUNICATIEAPPARATUUR WAARVAN:	x 1 000 EUR	246 364	215 985	171 598	2 363 597
	-	-				
3210	- ELEKTRONENBUIZEN EN ANDERE ELEKTRONISCHE ONDERDELEN WAARVAN:	x 1 000 EUR	45 178	42 584	45 458	498 400
	-	-				
321030	- - Gedrukte schakelingen	x 1 000 EUR p/st	9 725 3 553 285	8 346 3 230 757	6 750 1 725 677	107 076 39 480 720
32103050	- - - Gedrukte meervoudige schakelingen (enkel stroomvoerende elementen en contacten)	x 1 000 EUR p/st	4 441 220 649	3 676 172 583	3 434 145 924	46 418 2 231 203
32103070	- - - Andere gedrukte schakelingen, bestaande uit geleidende elementen en contacten	x 1 000 EUR p/st	3 751 925 645	3 259 832 871	2 712 661 278	44 360 11 823 402
32103090	- - - Andere gedrukte schakelingen, met ingebouwde passieve elementen	x 1 000 EUR p/st	1 533 2 406 991	1 411 2 225 303	604 918 475	16 298 25 426 115
321062	- - Andere elektronische geïntegreerde schakelingen	x 1 000 EUR p/st	29 087 39 117 333	28 436 40 592 399	32 416 38 929 672	317 312 424 970 564
32202050	- ANDERE TOESTELLEN VOOR HET OVERSEINEN MET DRAAGGOLF	x 1 000 EUR p/st	363 11 863	459 3 937	1 138 11 401	10 471 128 073
32305	- DELEN VAN AUDIO- EN VIDEO-APPARATUUR; ANTENNES	x 1 000 EUR	31 060	23 918	18 555	244 596
	-	-				
33	MEDISCHE APPARATUUR EN INSTRUMENTEN, PRECISIE- EN OPTISCHE INSTRUMENTEN EN UURWERKEN	x 1 000 EUR	79 352	70 397	79 900	847 449
	-	-				
3310	- MEDISCHE APPARATUUR EN INSTRUMENTEN EN ORTHOPEDISCHE ARTIKELEN WAARVAN:	x 1 000 EUR	20 665	16 490	19 096	204 979
	-	-				
33101	- - Medische apparatuur en instrumenten en orthopedische artikelen, alsmede delen daarvan waarvan:	x 1 000 EUR	16 534	13 275	15 468	171 247
	-	-				
331015	- - - Spuiten, naalden, katheters, canules en dergelijke; instrumenten, apparaten en toestellen voor de oogheelkunde, n.e.g.	x 1 000 EUR p/st	6 019 145 323 074	4 787 113 461 564	4 917 98 559 376	62 915 1 443 579 592

(1) Leveringen m.i.v. aan het buitenland geleverd maakloonwerk.

(2) Statistische classering van producten gekoppeld aan activiteiten - CPA (2-6 cijfers); Prodcom-lijst (8 cijfers).

PRODCOM - Leveringen per product

Leveringen (1) in waarde en in hoeveelheid volgens de CPA en de Prodcom-lijst (voorlopige cijfers) - vervolg

Code (2)	Omschrijving	Eenheid	2003			2003
			Oktober	November	December	
331017	- - - Gewrichtsprothesen; orthopedische artikelen en toestellen; tandprothesen; andere prothesen n.e.g. waarvan:	x 1 000 EUR -	6 905	5 649	7 242	72 753
33101739	- - - - Andere orthopedische toestellen, artikelen voor de behandeling van botbreuken	x 1 000 EUR -	4 062	3 188	4 056	42 573
33101759	- - - - Tandprothesen (excl. kunststanden)	x 1 000 EUR -	1 846	1 491	2 032	19 170
3320	- MEET-, REGEL- EN CONTROLEAPPARATUUR, APPARATUUR VOOR HET NAVIGEREN EN VOOR ANDERE DOELEINDEN WAAR	x 1 000 EUR -	41 777	42 526	42 594	478 065
33205	- - Instrumenten voor het verifiëren van andere fysische karakteristieken	x 1 000 EUR p/st	7 459 1 896 035	6 912 1 445 097	6 668 1 405 137	94 785 18 677 216
332051	- - - Hydrometers, thermometers, pyrometers, barometers, hygrometers en psychrometers	x 1 000 EUR p/st	4 464 1 880 570	3 654 1 432 398	3 858 1 389 666	49 671 18 503 289
332052	- - - Instrumenten voor het meten of het verifiëren van de doorstroming, het peil, de druk of andere variabele	x 1 000 EUR p/st	2 371 14 569	2 717 12 021	2 021 14 597	37 695 165 205
332053	- - - Instrumenten, apparaten en toestellen voor natuurkundige of scheikundige analyse n.e.g.	x 1 000 EUR p/st	623 896	541 678	789 874	7 419 8 722
33206	- - Andere instrumenten, apparaten en toestellen voor het meten, voor het verifiëren of voor onderzoek waarvan:	x 1 000 EUR -	2 890	3 169	2 365	39 141
33206570	- - - Andere elektronische meet- of verificatie-instrumenten, enz.	x 1 000 EUR p/st	392 527	348 273	658 348	9 138 5 198
33208	- - Delen van meet-, regel-, controle- en navigatie-apparatuur en van apparatuur voor andere doeleinden	x 1 000 EUR -	6 598	4 806	4 028	68 806
33209	- - Installatie, reparatie en onderhoud van meet-, regel-, controle- en navigatieapparatuur	x 1 000 EUR -	10 169	8 056	9 414	108 691
33209100	- - - Installatie van meet-, regel en controleapparatuur en van apparatuur voor het navigeren, enz.	x 1 000 EUR -	5 622	4 995	5 146	60 566
33209200	- - - Reparatie en onderhoud van meet-, regel en controleapparatuur en van apparatuur voor het navigeren, enz.	x 1 000 EUR -	4 547	3 060	4 268	48 125
33301000	- ONTWERPEN EN MONTEREN VAN APPARATEN VOOR DE BEWAKING VAN INDUSTRIËLE PROCESSEN EN VAN GEAUTOMATISEERDE PRODUCTIELIJNEN	x 1 000 EUR -	12 363	7 641	10 859	104 074
3340	- OPTISCHE INSTRUMENTEN EN FOTO- EN FILMAPPARATUUR	x 1 000 EUR -	3 979	3 087	6 722	52 692
3350	- UURWERKEN	x 1 000 EUR -	569	653	630	7 639
34	MOTORVOERTUIGEN, AANHANGWAGENS EN OPLEGGERS	x 1 000 EUR -	1 222 397	1 389 728	1 296 150	14 667 658
3410	- MOTORVOERTUIGEN	x 1 000 EUR p/st	885 897 74 582	1 085 055 81 302	998 863 75 020	11 004 342 905 346
34102	- - Personenautomobielen	x 1 000 EUR p/st	674 123 68 673	790 338 69 284	738 830 65 398	8 212 792 804 210
34102230	- - - Motorvoertuigen met een benzinemotor > 1500 cm ³ incl. kampeerauto's met een cilinderinhoud > 3000 cm ³	x 1 000 EUR p/st	403 302 39 792	406 197 35 690	359 091 33 243	4 416 728 430 549
3420	- CARROSSERIEËN VOOR MOTORVOERTUIGEN; AANHANGWAGENS EN OPLEGGERS	x 1 000 EUR -	86 828	73 562	76 977	931 578

(1) Leveringen m.i.v. aan het buitenland geleverd maakloonwerk.

(2) Statistische classering van producten gekoppeld aan activiteiten - CPA (2-6 cijfers); Prodcom-lijst (8 cijfers).

**Leveringen (1) in waarde en in hoeveelheid volgens de CPA en de Prodcom-lijst
(voorlopige cijfers) - vervolg**

Code (2)	Omschrijving	Eenheid	2003			2003
			Oktober	November	December	
342010	- - Carrosserieën voor motorvoertuigen	x 1 000 EUR p/st	46 228 6 015	39 281 4 624	37 645 4 429	485 242 62 390
34202	- - Aanhangwagens en opleggers; containers	x 1 000 EUR p/st	34 014 2 715	29 105 2 365	33 298 2 561	375 685 30 170
	waarvan:					
34202300	- - - Andere aanhangwagens en opleggers voor goederenvervoer	x 1 000 EUR p/st	27 814 1 767	23 432 1 553	28 279 1 735	305 695 19 822
342030	- - Delen van aanhangwagens en opleggers; delen van andere voertuigen zonder eigen beweegkracht waarvan:	x 1 000 EUR -	6 585	5 175	6 034	70 651
34203050	- - - Delen van aanhangwagens, opleggers, enz.: carrosserieën	x 1 000 EUR p/st	2 670 253	1 766 191	1 950 194	29 190 3 039
3430	- DELEN EN TOEBEHOREN VOOR AUTOMOBIELEN EN MOTOREN DAARVAN	x 1 000 EUR -	249 672	231 111	220 310	2 731 738
34301	- - Delen voor motoren	x 1 000 EUR -	1 215	813	1 083	13 924
343020	- - Andere delen en toebehoren n.e.g. van motorvoertuigen waarvan:	x 1 000 EUR -	235 302	217 240	204 966	2 561 066
34302010	- - - Bumpers en delen daarvan incl. van kunststof	x 1 000 EUR kg	15 121 2 142 772	15 781 2 448 262	15 992 2 571 921	180 546 23 919 256
34302035	- - - Drijfassen met differentieel, ook indien met andere overbrengingsorganen	x 1 000 EUR p/st	13 977 35 743	12 476 34 886	10 698 23 931	156 494 388 424
34302090	- - - Andere delen en toebehoren voor tractors, automobielen en andere voertuigen, n.e.g.	x 1 000 EUR -	113 329	105 726	104 490	1 254 955
343030	- - Veiligheidsgordels en delen en toebehoren van carrosserieën	x 1 000 EUR -	13 155	13 058	14 261	156 748
35	OVERIGE TRANSPORTMIDDELEN	x 1 000 EUR -	99 021	100 396	103 299	1 221 068
	WAARVAN:					
35305090	- ANDERE DELEN VAN LUCHT- EN RUIMTEVAARTUIGEN	x 1 000 EUR -	28 727	24 226	28 431	317 041
354	- MOTORRIJWIELEN EN RIJWIELEN	x 1 000 EUR -	4 907	3 909	4 058	64 043
	WAARVAN:					
35421050	- - Rijwielen, (incl. bakfietsen), zonder motor: andere	x 1 000 EUR p/st	2 401 10 760	1 747 8 846	1 899 6 275	37 726 173 257
35422019	- - Delen van rijwielen n.e.g.	x 1 000 EUR -	385	347	323	4 474
36	MEUBELEN; OVERIGE GOEDEREN EN PRODUCTEN N.E.G.	x 1 000 EUR -	241 510	223 186	222 106	2 618 427
	WAARVAN:					
361	- MEUBELEN	x 1 000 EUR -	182 374	173 474	161 516	2 043 889
36111	- - Zitmeubelen en delen daarvan	x 1 000 EUR -	76 524	82 941	76 830	941 364
361111	- - - Zitmeubelen, met onderstel van metaal	x 1 000 EUR p/st	31 941 440 418	44 903 506 413	40 235 488 666	482 287 5 191 859
	waarvan:					
36111130	- - - - Zitmeubelen voor automobielen	x 1 000 EUR p/st	26 791 361 692	40 331 432 934	35 645 420 471	424 705 4 254 614

(1) Leveringen m.i.v. aan het buitenland geleverd maakloonwerk.

(2) Statistische classering van producten gekoppeld aan activiteiten - CPA (2-6 cijfers); Prodcom-lijst (8 cijfers).

PRODCOM - Leveringen per product

Leveringen (1) in waarde en in hoeveelheid volgens de CPA en de Prodcom-lijst (voorlopige cijfers) - vervolg

Code (2)	Omschrijving	Eenheid	2003			2003
			Oktober	November	December	
36111155	---- Draaistoelen, in hoogte verstelbaar, opgevuld, rugleuning, wielen of glijders	x 1 000 EUR p/st	1 214 4 866	913 3 605	1 140 4 469	12 904 51 478
36111170	---- Zitmeubelen, opgevuld, onderstel van metaal	x 1 000 EUR p/st	3 534 62 032	3 405 61 890	3 247 58 074	40 566 773 166
361112	--- Zitmeubelen, met onderstel van hout waarvan:	x 1 000 EUR p/st	31 931 126 670	27 532 118 935	27 023 111 691	327 551 1 322 356
36111250	---- Zitmeubelen, opgevuld, onderstel van hout	x 1 000 EUR p/st	28 058 76 685	24 186 71 078	23 740 67 045	288 321 815 218
36111300	--- Andere zitmeubelen, n.e.g.	x 1 000 EUR p/st	2 662 32 055	1 977 17 293	2 173 16 830	29 418 491 812
361114	--- Delen van zitmeubelen	x 1 000 EUR -	9 990	8 529	7 400	102 108
36111410	---- Delen van zitmeubelen: hout	x 1 000 EUR -	1 572	1 155	1 089	14 733
36111430	---- Delen van zitmeubelen voor burgerluchtvaartuigen en andere delen van zitmeubelen	x 1 000 EUR -	8 418	7 374	6 310	87 375
36121	--- Andere meubelen, van de soort gebruikt in kantoren	x 1 000 EUR p/st	10 330 51 497	9 559 58 780	10 786 51 758	121 821 632 718
361211	--- Meubelen van metaal, van de soort gebruikt in kantoren waarvan:	x 1 000 EUR p/st	4 425 34 211	4 546 42 582	5 152 35 161	53 144 414 667
36121130	---- Bureaus voor kantoren, metaal, hoogte =< 80 cm	x 1 000 EUR p/st	749 3 226	972 4 298	1 075 4 952	11 169 47 791
36121173	---- Ander kantoormeub. van metaal, > 80 cm, kasten met deuren, rolluiken, kleppen	x 1 000 EUR p/st	1 662 6 165	1 444 5 632	1 900 7 180	17 960 70 355
361212	--- Meubelen van hout, van de soort gebruikt in kantoren	x 1 000 EUR p/st	2 419 16 757	2 127 15 845	1 995 16 052	28 613 212 863
36121230	---- Bureaus van hout, hoogte =< 80 cm	x 1 000 EUR p/st	731 5 473	610 5 697	587 5 221	8 585 72 438
36121250	---- Kantoormeubilair van hout, n.e.g., hoogte =< 80 cm	x 1 000 EUR p/st	513 3 095	485 3 404	354 2 798	4 807 36 293
36121270	---- Kantoormeubilair van hout, kasten met deuren, kaartkasten, hoogte > 80 cm	x 1 000 EUR p/st	631 7 261	567 6 325	680 7 309	7 075 95 597
36121290	---- Kantoormeubilair van hout, ander, hoogte > 80 cm	x 1 000 EUR p/st	544 928	464 419	373 724	8 146 8 535
36121300	--- Meubelen van hout voor winkels	x 1 000 EUR p/st	3 485 529	2 886 353	3 640 545	40 064 5 188
361310	--- Meubelen, van de soort gebruikt in keukens	x 1 000 EUR p/st	16 209 129 833	14 631 119 062	14 471 153 071	162 162 1 402 499
36131050	--- Houten meubelen voor keukens: in elementen	x 1 000 EUR p/st	15 846 129 621	14 390 118 918	14 128 152 750	158 746 1 400 455
36131090	--- Houten meubelen voor keukens: andere	x 1 000 EUR p/st	364 212	241 144	344 321	3 417 2 044
36141	--- Andere meubelen	x 1 000 EUR -	55 857	46 731	40 542	561 603

(1) Leveringen m.i.v. aan het buitenland geleverd maakloonwerk.

(2) Statistische classering van producten gekoppeld aan activiteiten - CPA (2-6 cijfers); Prodcom-lijst (8 cijfers).

**Leveringen (1) in waarde en in hoeveelheid volgens de CPA en de Prodcom-lijst
(voorlopige cijfers) - vervolg**

Code (2)	Omschrijving	Eenheid	2003			2003
			Oktober	November	December	
36141100	--- Meubelen van metaal, n.e.g.	x 1 000 EUR kg	6 511 2 981 785	7 130 2 451 753	2 978 1 096 652	61 851 26 643 539
361412	--- Meubelen van hout, van de soort gebruikt in slaapkamers en in zit- en eetkamers	x 1 000 EUR p/st	28 066 191 617	21 879 138 176	21 707 128 141	285 561 1 819 549
36141230	---- Meubelen van hout voor slaapkamers	x 1 000 EUR p/st	11 184 97 164	8 571 71 612	8 409 65 836	117 425 996 886
36141250	---- Meubelen van hout voor zit- en eetkamers	x 1 000 EUR p/st	16 882 94 453	13 307 66 564	13 299 62 305	168 136 822 663
36141300	--- Meubelen van hout, n.e.g.	x 1 000 EUR p/st	9 635 74 935	7 826 67 318	7 290 65 875	96 852 798 203
361414	--- Meubelen van kunststof en van andere stoffen, teen, rotting en bamboe daaronder begrepen	x 1 000 EUR p/st	2 538 130 074	2 175 115 684	2 183 114 326	24 148 1 289 201
36141430	---- Meubelen van kunststof	x 1 000 EUR p/st	2 479 129 824	2 103 115 331	2 026 113 821	22 702 1 283 209
36141450	---- Meubelen van andere stoffen, n.e.g.	x 1 000 EUR p/st	59 250	72 353	157 505	1 446 5 992
361415	--- Delen van andere meubelen	x 1 000 EUR -	9 107	7 720	6 383	93 191
36141530	---- Delen van meubelen: metaal	x 1 000 EUR -	592	678	510	6 056
36141550	---- Delen van meubelen: hout	x 1 000 EUR -	6 634	5 250	4 458	68 422
36141590	---- Delen van meubelen: andere	x 1 000 EUR -	1 881	1 792	1 415	18 712
36151	-- Springbakken, spiraalmatrassen en dergelijke in een lijst of in een raam gevatte matrassen; matrassen	x 1 000 EUR p/st	23 453 344 684	19 612 284 617	18 886 286 688	256 939 4 335 570
36151100	--- Springbakken, spiraalmatrassen e.d.	x 1 000 EUR p/st	4 574 80 479	3 156 51 654	2 958 51 951	38 259 712 386
361512	--- Matrassen	x 1 000 EUR p/st	18 879 264 205	16 457 232 963	15 928 234 737	218 679 3 623 184
36151230	---- Matrassen van rubber met celstructuur	x 1 000 EUR p/st	9 218 135 456	7 756 108 543	6 657 106 172	99 723 1 893 023
36151250	---- Matrassen van kunststof met celstructuur	x 1 000 EUR p/st	4 907 84 198	4 797 84 494	5 167 87 771	68 405 1 220 710
362	- JUWELEN EN DERGELIJKE ARTIKELEN	x 1 000 EUR -	37 253	30 272	42 470	355 681
36401	- SPORTARTIKELEN	x 1 000 EUR -	1 113	943	1 099	11 052
3650	- SPELLEN EN SPEELGOED	x 1 000 EUR -	8 958	8 502	7 481	96 723
366211	- BEZEMS EN BORSTELS VOOR HUISHOUDELIJK GEBRUIK	x 1 000 EUR p/st	2 340 1 834 403	1 665 1 730 900	2 415 1 816 487	27 458 23 029 019
3663	- ANDERE WERKEN N.E.G.	x 1 000 EUR -	9 145	8 060	6 896	80 147
	WAARVAN:					

(1) Leveringen m.i.v. aan het buitenland geleverd maakloonwerk.

(2) Statistische classering van producten gekoppeld aan activiteiten - CPA (2-6 cijfers); Prodcom-lijst (8 cijfers).

PRODCOM - Leveringen per product

Leveringen (1) in waarde en in hoeveelheid volgens de CPA en de Prodcom-lijst (voorlopige cijfers) - vervolg en einde

Code (2)	Omschrijving	Eenheid	2003			2003
			Oktober	November	December	
36633	- - Paraplu's en parasols, wandelstokken, knopen, knoopvormen, sluitingen, en delen daarvan waarvan:	x 1 000 EUR -	2 453	2 323	1 681	27 071
366333	- - - Drukknopen en delen daarvan; knopen; treksluitingen	x 1 000 EUR -	1 924	1 964	1 475	20 642
36637	- - Andere artikelen n.e.g.	x 1 000 EUR -	6 499	5 436	4 688	49 127
	TOTAAL	x 1 000 EUR -	10 631 330	9 750 081	9 558 084	116 392 994

(1) Leveringen m.i.v. aan het buitenland geleverd maakloonwerk.

(2) Statistische classering van producten gekoppeld aan activiteiten - CPA (2-6 cijfers); Prodcom-lijst (8 cijfers).

Industriële productie

II. NIET-PRODCOM sectoren

(voornamelijk Energie en Recuperatie)

Inleiding

Om uiteenlopende redenen worden de statistieken van enkele sectoren (energie, recuperatie, waterdistributie, slachthuizen, zuivel, ijzer en staal) nog ingezameld volgens het oude systeem.

Het aantal variabelen dat ingezameld wordt varieert per statistiek.

Specifieke maandstatistieken zijn er alleen voor cokes, petroleum, water en bouwnijverheid, alsook in andere sectoren, zoals ijzer en staal, gas en elektriciteit, waarvan inzameling van de gegevens gebeurt door de federaties.

Voor de overige sectoren (slachthuizen, zuivel, bewerking van splijt- en kweekstoffen en recuperatie van metaal, papier, textiel en scheikundige stoffen) bestaan gegevens over personeel en omzet. Voor de slachthuizen en zuivel bestaan specifieke statistieken in de afdeling landbouwstatistieken.

Nace	Omschrijving	Opmerking
10.10	Recuperatie van steenkool uit steenkoolbergen	Vestigingen met 10 of meer arbeiders.
15.11	Slachterijen van grootvee	Vestigingen met 10 of meer arbeiders.
15.51	Zuivelfabrieken kaasmakerijen	Vestigingen met 10 of meer arbeiders.
23.10	Vervaardiging van cokesovenproducten	Geen drempel.
23.20	Vervaardiging van geraffineerde aardolieproducten	Geen drempel.
23.3	Bewerking van splijt- en kweekstoffen	Vestigingen met 10 of meer arbeiders.
27.10	Vervaardiging van ijzer en staal en van ferrolegeringen	Bron : Federatie Geen drempel.
37.1	Recuperatie van recycleerbaar metaalafval	Vestigingen met 10 of meer arbeiders.
37.2	Recuperatie van papier, textiel, scheikundige stoffen en bouwmaterialen	Vestigingen met 10 of meer arbeiders.
40.10	Productie en distributie van electriciteit	Bron : Federatie Geen drempel.
40.20	Productie en distributie van gas	Bron : Federatie Geen drempel.
41.0	Winning, zuivering en distributie van water	Geen drempel.
45	Bouwnijverheid	Bron : Maandstatistiek van de Bouwnijverheid Ondernemingen met 10 of meer werknemers.

NIET-PRODCOM - Omzet

De omzet (1) voor bepaalde bedrijfstakken (voorlopige cijfers in 1 000 EUR)

NACE Code	Omschrijving	2003				
		April	Mei	Juni	Juli	Augustus
15.1A	Slachterijen van grootvee	66 982	67 606	67 017	63 859	57 598
15.51	Zuivelfabrieken en kaasmakerijen	270 373	253 965	245 935	258 196	232 459
23.10	Vervaardiging van cokesovenproducten	1 523	1 629	1 713	1 858	1 434
23.20	Vervaardiging van geraffineerde aardolieproducten	368 264	352 897	396 511	400 459	411 783
23.30	Bewerking van splijt- en kweekstoffen	11 389	11 158	10 397	17 798	12 758
37.10	Recycling van metaalafval	54 141	63 155	47 105	35 759	34 845
37.2	Recycling van niet-metaalafval	41 387	36 014	37 047	38 076	29 412
37.21	Recuperatie van papier	7 892	6 724	6 925	6 471	5 837
37.22	Recuperatie van textiel	5 403	4 639	4 967	4 736	2 910
37.23	Recuperatie van scheikundige stoffen	26 119	22 403	23 738	25 095	19 133
37.24	Recuperatie van bouwmaterialen	1 974	2 248	1 417	1 774	1 532
40.2	Productie en distributie van gas	442 317	404 500	390 740		
41	Winning, zuivering en distributie van water	73 270	71 188	70 666	83 598	56 874

(1) Omzet bevat alle vestigingen met 20 of meer personen.

NIET-PRODCOM - Omzet

September	Oktober	November	December	2003	2004		NACE Code
					Januari	Februari	
68 261	71 889	63 396	68 912	793 551	64 429	63 158	15.1A
259 626	274 773	240 839	251 177	3 018 366	254 279	237 437	15.51
1 512	1 492	1 534	1 549	19 886			23.10
366 104	476 146	421 687	455 639				23.20
15 175	16 347	10 094	15 593	152 074	16 509	19 916	23.30
51 369	56 993	54 677	35 664	592 467	56 198	64 846	37.10
40 762	45 597	40 372	36 892	470 657	37 196	37 189	37.2
6 994	8 299	6 827	6 956	83 105	6 610	6 703	37.21
5 844	6 033	4 630	3 614	58 350	4 025	3 821	37.22
26 367	29 141	27 660	24 719	308 211	25 121	25 251	37.23
1 558	2 125	1 255	1 603	20 992	1 441	1 414	37.24
							40.2
99 922	73 774	68 474	72 874	897 492	105 414	69 709	41

NIET-PRODCOM - Tewerkstelling, uren en lonen

Tewerkstelling, uren en lonen voor bepaalde bedrijfstakken (voorlopige cijfers)

NACE Code	Omschrijving		2003			
			April	Mei	Juni	Juli
10.1A	Recuperatie van steenkool uit steenkoolbergen	Aantal arbeiders	52	49	48	48
		Aantal bedienden	20	18	21	21
		Totaal	72	67	69	69
		Aantal uren (1)	8 646	8 054	8 221	5 946
		Trimestriële lonen (2)				
15.1A	Slachterijen van grootvee	Aantal arbeiders	1 909	1 920	1 930	1 933
		Aantal bedienden	281	280	282	285
		Totaal	2 190	2 200	2 212	2 218
		Aantal uren (1)	276 385	271 407	270 894	259 868
		Trimestriële lonen (2)			9 952	
15.51	Zuivelfabrieken en kaasmakerijen	Aantal arbeiders	3 584	3 570	3 568	3 573
		Aantal bedienden	1 921	1 917	1 945	1 942
		Totaal	5 505	5 487	5 513	5 515
		Aantal uren (1)	704 170	664 096	664 701	620 464
		Trimestriële lonen (2)			39 285	
23.10	Vervaardiging van cokesovenproducten	Aantal arbeiders	585	570	567	555
		Aantal bedienden	67	65	65	69
		Totaal	652	635	632	624
		Aantal uren (1)	82 322	83 329	80 030	72 468
		Trimestriële lonen (2)			5 623	
23.20	Vervaardiging van geraffineerde aardolieproducten	Aantal arbeiders	512	518	517	520
		Aantal bedienden	1 465	1 473	1 471	1 472
		Totaal	1 977	1 991	1 988	1 992
		Aantal uren (1)	273 237	277 292	267 954	265 061
		Trimestriële lonen (2)			33 243	
23.30	Bewerking van splijt- en kweekstoffen	Aantal arbeiders	357	350	337	338
		Aantal bedienden	879	879	876	879
		Totaal	1 236	1 229	1 213	1 217
		Aantal uren (1)	153 954	149 776	157 554	118 008
		Trimestriële lonen (2)			12 629	
37.10	Recycling van metaalafval	Aantal arbeiders	1 035	979	966	962
		Aantal bedienden	240	225	225	227
		Totaal	1 275	1 204	1 191	1 189
		Aantal uren (1)	175 543	148 464	155 491	136 643
		Trimestriële lonen (2)			5 904	
37.2	Recycling van niet-metaalafval	Aantal arbeiders	1 843	1 825	1 816	1 801
		Aantal bedienden	404	399	393	400
		Totaal	2 247	2 224	2 209	2 201
		Aantal uren (1)	292 923	269 207	276 515	225 298
		Trimestriële lonen (2)			8 691	
37.21	Recuperatie van papier	Aantal arbeiders	459	455	466	460
		Aantal bedienden	104	101	98	104
		Totaal	563	556	564	564
		Aantal uren (1)	77 039	72 108	73 646	69 726
		Trimestriële lonen (2)			2 277	
37.22	Recuperatie van textiel	Aantal arbeiders	574	564	549	539
		Aantal bedienden	57	55	57	56
		Totaal	631	619	606	595
		Aantal uren (1)	79 921	70 442	72 552	47 507
		Trimestriële lonen (2)			2 083	
37.23	Recuperatie van scheikundige stoffen	Aantal arbeiders	638	634	631	632
		Aantal bedienden	210	211	206	208
		Totaal	848	845	837	840
		Aantal uren (1)	108 667	100 863	102 883	84 990
		Trimestriële lonen (2)			3 831	
37.24	Recuperatie van bouwmaterialen	Aantal arbeiders	172	172	170	170
		Aantal bedienden	33	32	32	32
		Totaal	205	204	202	202
		Aantal uren (1)	27 296	25 794	27 434	23 075

(1) Tot december 1998 uren-arbeiders, vanaf januari 1999 uren gepresteerd door de werknemers (bedienden en arbeiders).

(2) Brutolonen en -weden van de werknemers in 1 000 € (bevat alle vestigingen met 20 of meer personen behalve voor de bouw vanaf 1998).

NIET-PRODCOM - Tewerkstelling, uren en lonen

					2003	2004		NACE
Augustus	September	Oktober	November	December		Januari	Februari	Code
50	47	47	46	46	48	43	44	10.1A
21	21	22	22	21	20	21	22	
71	68	69	68	67	68	64	66	
7 557	9 032	9 353	7 486	7 089	8 127	7 779	7 498	
1 911	1 897	1 868	1 860	1 861	1 904	1 860	1 844	15.1A
279	275	274	276	274	278	270	268	
2 190	2 172	2 142	2 136	2 135	2 182	2 130	2 112	
231 577	274 214	288 350	243 608	262 535	267 955	270 238	253 949	
	9 080			11 915	40 474			
3 582	3 599	3 629	3 611	3 613	3 589	3 625	3 626	15.51
1 943	1 930	1 940	1 945	1 943	1 931	1 964	1 970	
5 525	5 529	5 569	5 556	5 556	5 521	5 589	5 596	
608 371	708 031	749 019	619 537	638 416	675 037	717 833	678 481	
	34 002			45 264	156 738			
549	545	547	550	546	563			23.10
71	70	70	72	72	68			
620	615	617	622	618	632			
67 878	76 275	80 672	73 288	72 255	78 262			
	4 573			5 714	20 899			
521	517	517	504					23.20
1 492	1 492	1 496	1 503					
2 012	2 009	2 050	2 007					
243 396	280 400	300 165	266 573					
	31 279			35 741				
320	319	353	354	325	328	292	368	23.30
877	881	885	886	884	880	882	882	
1 197	1 200	1 238	1 240	1 209	1 208	1 174	1 250	
133 437	163 020	177 798	149 195	136 034	151 733	160 375	159 057	
	11 546			13 353	47 748			
959	961	942	945	947	993	945	954	37.10
222	222	227	225	229	230	228	227	
1 181	1 183	1 169	1 170	1 176	1 224	1 173	1 181	
124 169	163 233	169 899	137 798	134 995	156 692	157 900	154 776	
	5 129			6 822	24 057			
1 807	1 806	1 814	1 806	1 790	1 820	1 784	1 771	37.2
407	410	409	410	415	405	431	434	
2 214	2 216	2 223	2 216	2 205	2 226	2 215	2 205	
218 889	291 321	306 840	248 254	245 265	272 523	287 634	275 419	
	7 854			10 025	35 074			
473	477	478	478	483	467	509	512	37.21
109	109	108	107	110	104	110	114	
582	586	586	585	593	572	619	626	
65 126	81 130	87 019	68 942	75 134	75 507	80 671	79 150	
	1 901			2 577	8 735			
533	535	543	527	516	555	507	498	37.22
55	57	57	59	59	56	68	67	
588	592	600	586	575	611	575	565	
52 151	74 229	74 925	64 125	57 327	69 265	69 511	63 826	
	1 733			2 229	8 052			
630	624	625	636	627	630	597	591	37.23
210	211	211	212	214	211	220	219	
840	835	836	848	841	842	817	810	
77 968	107 544	115 151	92 146	91 060	101 968	110 444	106 717	
	3 752			4 712	16 340			
171	170	168	165	164	167	171	170	37.24
33	33	33	32	32	32	33	34	
204	203	201	197	196	199	204	204	
23 644	28 418	29 745	23 041	21 744	25 782	27 008	25 726	

NIET-PRODCOM - Tewerkstelling, uren en lonen

Tewerkstelling, uren en lonen voor bepaalde bedrijfstakken (voorlopige cijfers)

NACE Code	Omschrijving		2003			
			April	Mei	Juni	Juli
		Trimestriële lonen (2)			500	
40.2	Productie en distributie van gas	Aantal arbeiders				
		Aantal bedienden	3 681	3 684	3 688	
		Totaal	3 681	3 684	3 688	
		Aantal uren (1)	559 512	559 968	560 576	
		Trimestriële lonen (2)			46 565	
41	Winning, zuivering en distributie van water	Aantal arbeiders	3 742	3 734	3 731	3 732
		Aantal bedienden	3 478	3 478	3 479	3 474
		Totaal	7 220	7 212	7 210	7 206
		Aantal uren (1)	992 520	961 596	967 271	956 404
		Trimestriële lonen (2)			60 593	
45	Bouwnijverheid	Aantal arbeiders	101 440	100 590	100 641	99 835
		Aantal bedienden	22 858	22 715	22 717	22 868
		Totaal	124 298	123 305	123 358	122 703
		Aantal uren (1)	15 392 349	14 359 458	16 033 554	8 948 394
		Trimestriële lonen (2)			711 188	

(1) Tot december 1998 uren-arbeiders, vanaf januari 1999 uren gepresteerd door de werknemers (bedienden en arbeiders).

(2) Brutolonen en -weden van de werknemers in 1 000 € (bevat alle vestigingen met 20 of meer personen behalve voor de bouw vanaf 1998).

NIET-PRODCOM - Tewerkstelling, uren en lonen

- vervolg en einde

					2003	2004		NACE
Augustus	September	Oktober	November	December		Januari	Februari	Code
	467			506	1 947			40.2
3 727	3 725	3 727	3 721	3 712	3 730	3 720	3 717	41
3 439	3 445	3 467	3 452	3 449	3 463	3 457	3 452	
7 166	7 170	7 194	7 173	7 161	7 194	7 177	7 169	
867 975	1 013 939	1 071 875	922 704	915 474	974 042	973 800	948 114	
	57 354			62 517	238 105			
100 753	100 956	101 052	100 377	99 770	100 552	98 495		45
22 965	23 071	22 922	22 938	22 789	22 844	22 642		
123 718	124 027	123 974	123 315	122 559	123 396	121 137		
13 364 088	17 264 333	17 161 240	13 685 213	11 362 958	14 169 198	12 682 195		
	605 218			692 577	2 618 225			

Zuivelnijverheid

	Melk					Melkpoeder				Boter		
	Volle	Halfvolle	Magere	Karne- melk	Chocolade- melk	Room en volle melk	Halfvolle melk	Magere melk	Karne- melk	Melkerij-	Herbe- werkte	Andere (1)
	1 000 l	1 000 l	1 000 l	1 000 l	1 000 l	1 000 kg	1 000 kg	1 000 kg	1 000 kg	1 000 kg	1 000 kg	1 000 kg
1997	21 561	30 566	6 366	2 093	5 913	5 952	86	4 639	140	2 486	2 880	7 423
1998	20 436	29 407	6 420	2 099	5 759	6 128	366	4 617	134	2 937	2 629	6 416
1999	17 942	27 978	5 375	2 195	7 503	4 807	216	6 846	187	3 141	2 471	6 025
2000	17 204	29 812	6 341	2 403	7 429	4 793	828	6 316	178	2 958	2 500	6 266
2001	16 588	31 378	5 486	2 464	7 343	5 862	1 114	5 332	152	2 829	2 802	6 191
2002	14 372	31 924	4 222	2 695	6 455	5 814	398	7 225	152	3 163	3 147	5 978
2002 Oktober	14 680	33 951	4 805	2 482	8 047	6 106		5 149		2 616	3 379	6 756
November	13 696	32 952	4 950	2 477	7 356	6 328	178	4 421		2 960	3 202	5 436
December	14 269	32 976	4 518	2 390	7 478	8 302		6 141	265	2 912	3 270	6 338
2003 Januari	14 186	34 055	4 781	2 811	7 662	8 484		6 398	235	3 350	2 593	6 275
Februari	14 153	31 740	4 529	2 808	7 092	4 249	47	6 662	148	4 000	2 745	6 140
Maart	14 891	34 870	4 634	3 198	6 152	4 447	240	8 853	170	4 802	3 268	5 862
April	13 741	35 505	4 319	3 005	7 155	5 158	534	7 644		4 493	3 820	6 422
Mei	12 029	34 604	4 853	3 246	6 875	5 876	285	10 997	187	4 539	3 294	5 571
Juni	12 428	31 360	4 160	3 179	6 154	5 209	18	9 580	129	3 625	2 873	6 164
Juli	11 399	28 341	4 804	3 053	6 213	4 741	888	8 564		3 817	2 934	6 517
Augustus	10 638	29 534	3 217	3 140	5 842	5 319	81	5 984		3 049	2 962	6 453
September	13 505	33 357	4 633	2 707	8 227	5 902		5 139	111	2 875	3 301	6 963
Oktober	14 052	35 258	4 327	2 829	9 053	6 819		5 252	180	3 359	3 656	7 823
	Kaas						Room	Ingedikte melk	Yoghurt	IJs	Gevitami- neerde melk en desserts op basis van melk	
	Verse		Gouda	Herve	Smeltkaas	Mozzarella	Room	Ingedikte melk	Yoghurt	IJs	Gevitami- neerde melk en desserts op basis van melk	
	Magere	Andere (2)										
	1 000 kg	1 000 kg	1 000 kg	1 000 kg	1 000 kg	1 000 kg	1 000 l	1 000 kg	1 000 l	1 000 l	1 000 l	
1997	1 543	350	485	33	4 580	295	6 914	4 740	6 757	8 200	6 737	
1998	1 235	380	416	23	4 408	81	7 518	6 030	6 973	8 272	7 438	
1999	861	278	339	34	4 223	282	7 418	4 046	4 576	7 186	7 174	
2000	573	210	432	42	4 615	701	7 884	5 695	5 382	8 244	7 407	
2001	661	199	216	53	3 701	1 125	7 908	6 205	5 727	8 942	7 028	
2002	404	153	232	46	951	1 293	7 981	5 940	5 066	8 960	7 131	
2002 Oktober	406	137	185	58	993	1 408	8 663	5 645	5 358	6 136	8 195	
November	354	123	237	51	871	1 536	8 966	4 435	4 505	5 541	5 933	
December	358	132	222	52	990	1 199	7 002	5 135	4 049	3 977	5 921	
2003 Januari	401	137	353	39	743	1 464	6 963	5 918	5 691	7 676	6 916	
Februari	395	114	260	55	856	1 528	7 580	4 743	5 214	8 937	6 492	
Maart	382	126	210	57	782	1 418	8 182		5 660	8 955	8 119	
April	396	121	192	43	1 484	1 485	9 779		5 811	11 564	8 350	
Mei	473	210	210	33	717	1 443	9 211		5 840	11 320	7 818	
Juni	433	149	248	33	854	1 407	8 273	6 058	6 006	13 012	9 430	
Juli	437	145	238	39	1 486	1 298	7 951		5 992	14 523	8 681	
Augustus	486	163	269	40	727	1 038	6 802	3 996	5 975	12 509	7 466	
September	550	146	240	53	791	1 261	8 176	5 844	5 500	10 418	7 485	
Oktober	559	155	308	48	889	1 173	8 979	6 655	5 441	5 936	7 741	

(1) Boterconcentraat, watervrij melkvet, butteroil en ghee.

(2) Verse kaas met karnemelk niet inbegrepen.

Cokesfabrieken

	Cokesfabrieken				Leveringen van cokes				
	Ovens		Ingeschoten steenkool		Productie van cokes	Ijzer- en staal-nijverheid	Uitvoer	Andere toepassingen	Totaal
	Aantal batterijen	Aantal ovens	Verbruik	Voorraad (1)					
			T	T	T	T	T	T	T
1997	12	437	394 552	370 929	283 452	303 083	22 666	1 816	327 565
1998	11	399	323 769	645 350	250 228	310 000	11 333	3 150	324 483
1999	11	394	320 825	648 280	261 456	284 500	12 083	1 450	298 033
2000	11	391	321 210	336 553	258 692	284 666	22 083	1 991	308 740
2001	11	391	323 922	266 213	268 443	299 833	11 916	1 883	313 632
2002	10	381	312 129	364 228	247 278	277 193	4 900	343	282 436
2002 December	7	361	288 925	364 228	226 418	259 510	122	159	259 791
2003 Januari	7	361	287 287	405 408	232 626	297 080	-	185	297 265
Februari	7	361	259 322	276 523	210 472	270 856	-	162	271 018
Maart	7	361	286 959	470 707	231 624	302 813	-	70	302 883
April	7	361	276 839	435 776	221 487	284 179	-	69	284 248
Mei	7	361	285 046	377 836	170 427	234 377	-	3	234 380
Juni	9	361	293 332	392 706	232 971	288 298	-	15	288 313
Juli	9	361	311 960	410 904	250 081	306 118	-	-	306 118
Augustus	9	361	310 160	388 956	250 765	310 444	-	-	310 444
September	9	361	299 487	266 332	245 604	265 361	-	67	265 428
Oktober	9	361	311 126	346 137	254 363	315 295	-	449	315 744
November	9	361	302 969	350 746	243 829	299 862	-	751	300 613
December	9	348	313 482	283 919	252 144	314 709	14 397	616	329 722

	Voorraden cokes (1)	Ammoniak (2)	Ruwe benzol (1)	Ruwe teer (2)	Gas (3)			
					Totale productie	Eigen verbruik		Totale leveringen
						Verwarming der ovens	Andere toepassingen	
					T	T	T	T
1997	176 316	784	1 198	9 164	113 765	51 216	2 664	61 278
1998	260 130	717	1 193	8 332	111 322	48 571	1 905	62 479
1999	296 172	624	1 262	7 974	111 629	48 163	1 774	62 269
2000	252 886	646	1 173	7 880	109 166	48 090	1 762	59 314
2001	244 587	734	1 127	8 021	106 633	46 979	2 346	57 308
2002	177 132	626	1 159	7 661	104 278	45 955	1 822	56 501
2002 December	177 132	350	1 159	7 399	92 759	42 671	1 535	48 553
2003 Januari	198 875	638	1 160	6 797	93 281	43 576	1 397	48 308
Februari	182 895	531	1 052	6 324	85 448	38 550	1 383	45 515
Maart	191 935	408	1 139	7 474	92 299	41 671	1 416	49 212
April	160 828	307	1 128	6 949	91 480	40 368	1 361	49 751
Mei	125 159	643	1 109	7 013	98 710	42 456	1 586	54 668
Juni	168 542	493	1 103	7 477	97 679	45 398	1 714	50 567
Juli	168 897	796	1 132	8 228	110 566	49 273	1 470	59 823
Augustus	168 337	553	1 129	7 104	102 323	46 588	1 638	54 097
September	207 503	796	1 113	8 199	102 520	46 230	1 379	54 911
Oktober	207 894	840	1 205	7 258	109 275	47 627	1 595	60 053
November	212 217	748	1 158	7 890	100 172	45 765	1 384	53 023
December	174 957	1 090	1 192	7 655	101 689	47 833	1 737	52 119

(1) Op de laatste dag van de maand.

(2) Uitgedrukt in sulfaat.

(3) Omvang uitgedrukt in 1 000 m³ herleid tot 4 250 kcal/m³, 0° en 760 mm Hg.

NIET-PRODCOM - Petroleum - Ijzer- en staalnijverheid

Nijverheid der petroleumderivaten: productie van de raffinaderijen (in metrieke ton)

	In bewerking gestelde ruwe petroleum	Autobenzine	Petroleum en carbureactor type petroleum	Gasolie	Residuele stookolie	Petroleumgas	Bitumen	Speciale benzines en white-spirit
1997	2 727 184	508 554	146 379	1 043 367	641 193	97 736	79 291	13 645
1998	2 888 151	535 927	182 858	1 037 267	695 768	107 554	79 735	13 041
1999	2 678 982	502 684	177 372	979 097	582 109	96 215	76 646	16 838
2000	2 828 379	442 623	193 059	1 041 764	665 861	117 149	55 250	16 363
2001	2 671 278	457 778	168 802	1 064 780	584 561	109 088	34 436	9 369
2002	2 794 783	481 274	178 819	1 038 642	633 622	111 618	36 140	10 440
2002 December	3 010 083	458 518	115 129	1 127 461	752 768	106 209	40 022	7 463
2003 Januari	2 988 345	506 029	202 324	1 102 662	703 494	109 350	- 22 050	7 827
Februari	2 682 034	444 014	153 044	950 390	628 148	92 846	- 6 648	9 401
Maart	3 389 733	501 543	160 747	1 223 541	871 518	119 375	4 381	7 037
April	3 278 740	449 993	157 023	1 151 874	782 550	121 045	39 254	13 932
Mei	3 322 162	467 213	207 910	1 192 475	831 223	135 235	28 691	11 518
Juni	2 973 152	532 711	136 619	1 053 275	757 552	115 654	18 814	9 368
Juli	3 205 563	524 000	173 538	1 124 813	852 416	128 667	38 976	11 977
Augustus	2 913 575	476 067	171 622	1 009 555	680 537	123 277	64 800	9 270
September	2 761 051	465 281	149 948	972 963	584 362	98 001	64 936	13 273
Oktober	2 906 695	535 450	212 543	1 081 570	673 380	93 376	30 720	13 720
November	2 820 008	461 119	186 392	1 023 556	581 182	90 086	13 093	7 234
December	2 996 709	502 000	198 054	1 126 054	743 116	118 318	57 999	2 947

Ijzer- en staalnijverheid (in 1000 T) (1)

	Productie van ruwe producten			Productie van warmgewalste producten				Producten bekomen door bewerking van warmgewalste platte producten of door bekleding			
	Gietijzer (2)	Staal (3)		Platte producten		Lange producten en walsdraad		Koudgewalste platen	Blik, andere vertinde en gechromeerde platen (5)	Andere beklede platen	
		In elektrische oven	Met zuurstof	Warmgewalste breedband (4)	Warmgewalste platen	Beton- en staafstaal	Balken				Walsdraad
1996	719	128	768	779	47	15	5	67	325	24	134
1997	673	191	703	883	22	15	6	79	385	26	175
1998	718	201	749	875	55	17	7	67	408	26	241
1999	703	173	736	915	51	15	6	79	413	19	239
2000	706	224	742	982	57	17	7	78	455	25	262
2001	644	221	674	909	53	14	8	80	422	21	299
2002	666	242	701	965	58	10	10	81	446	17	320
2001 December	656	124	693	698	38	11	5	50	341	14	278
2002 Januari	650	194	701	944	61	6	10	40	566	12	343
Februari	664	194	704	877	61	10	13	81	408	17	328
Maart	743	257	780	1 068	61	16	8	89	495	25	349
April	704	270	768	1 045	59	9	15	97	472	25	334
Mei	596	253	565	1 110	53	5	20	98	491	20	344
Juni	670	269	696	1 034	64	16	6	95	226	19	316
Juli	629	263	664	868	64	-	-	95	455	20	316
Augustus	724	223	761	793	33	3	22	77	428	21	242
September	723	239	778	1 067	63	17	4	100	492	16	351
Oktober	712	244	749	1 035	68	16	12	77	482	12	344
November	600	268	646	983	62	14	10	78	438	12	302
December	572	232	605	751	52	5	5	46	400	2	269

(1) Bron: Staalindustrie verbond.

(2) Behalve ferro-mangaan.

(3) Staal voor gietstukken niet inbegrepen.

(4) Met inbegrip van breedband voor koude herwalsing of voor verknipping (warmgewalste platen of bandstaal verknijpt uit breedband).

(5) Deze inlichtingen vervolledigen de gegevens over platte producten maar mogen er niet bij opgeteld worden.

Netto-productie van elektriciteit per categorie ondernemingen en naar aard van de brandstoffen (in GWh) (1)

	Per categorie ondernemingen			Naar de aard van de brandstoffen				Netto-productie	Invoer	Uitvoer	Energie verbruikt voor oppompen
	Elektriciteits-bedrijven	Zelf-pro-ductenten	Autonome producenten	Thermische	Windkracht	Hydraulische	Kernsplijt-stoffen				
1997	6 050	186	22	2 392	0,6	106	3 758	6 257	831	559	107
1998	6 396	202	26	2 842	0,9	124	3 657	6 624	652	536	101
1999	6 517	194	24	2 723	1,1	124	3 888	6 735	755	684	126
2000	6 520	132	29	2 727	1,2	141	3 812	6 681	970	610	137
2001	6 196	114	31	2 534	2,8	136	3 667	6 340	1 318	559	135
2002	6 393	99	32	2 636	4,7	120	3 749	6 524	1 374	736	127
2002 December	7 193	124	45	2 886	13,0	142	4 320	7 361	1 329	747	133
2003 Januari	7 328	77	44	2 966	8,0	145	4 330	7 449	1 461	633	133
Februari	6 778	77	42	2 880	4,2	134	3 879	6 897	1 302	682	120
Maart	6 684	88	49	3 130	4,9	133	3 555	6 822	1 417	669	128
April	6 354	85	48	2 795	7,4	119	3 565	6 486	1 201	614	137
Mei	6 130	77	43	2 688	6,7	130	3 427	6 251	1 302	627	139
Juni	6 163	65	37	2 484	3,6	96	3 580	6 265	1 423	951	111
Juli	6 267	62	46	2 920	4,2	78	3 372	6 374	1 058	890	96
Augustus	6 537	72	47	2 735	3,3	100	3 817	6 656	763	852	132
September	6 404	86	39	2 735	2,3	49	3 742	6 528	1 045	755	60
Oktober	6 841	120	37	2 938	5,4	93	3 962	6 999	1 148	499	121
November	6 486	138	40	3 124	8,0	100	3 433	6 665	1 417	543	127
December	7 187	128	44	2 962	11,1	126	4 259	7 358	1 128	538	132

Gas (in 1 000 m³) (2)

	Cokesfabrieken: totale productie van gas bestemd voor directe leveringen aan industrie	Invoer	Uitvoer	Totaal beschikbaar
1997	31 007	1 306 425	63 019	1 274 413
1998	31 614	1 442 161	71 813	1 401 962
1999	31 508	1 593 779	121 227	1 504 060
2000	30 012	1 814 082	241 678	1 602 416
2001	28 547	1 521 082	72 887	1 476 742
2002	28 317	1 634 576	153 352	1 509 541
2002 December	24 568	2 259 848	182 937	2 101 479
2003 Januari	24 444	2 125 239	240 883	1 908 800
Februari	18 994	2 097 984	180 155	1 936 823
Maart	24 901	2 100 984	187 096	1 938 789
April	25 174	1 314 993	165 760	1 174 407
Mei	27 662	1 423 562	144 538	1 306 686
Juni	25 587	1 165 106	127 888	1 062 805
Juli	30 270	1 268 530	140 801	1 157 999
Augustus	27 373	1 122 537	114 370	1 035 540
September	13 884	1 087 647	103 077	998 454
Oktober	30 387	1 695 595	149 470	1 576 512
November	26 830	1 859 867	192 392	1 694 305
December	26 372	2 040 911	168 708	1 898 575

(1) Bron: Administratie voor Energie, Bedrijfsfederatie der voortbrengers en verdelers van elektriciteit in België.

(2) Bron: Administratie voor Energie.

NIET-PRODCOM - Waterdistributie

Waterdistributie in volume en aantal aansluitingen

	Volume opgevangen grondwater	Volume oppervlaktewater behandeld met het oog op de verdeling	Volume water ontvangen van andere maatschappijen	Totaal	Volume water afgestaan aan andere maatschappijen	Verlies	Volume beschikbaar voor de verdeling	Aantal gebruikte aansluitingen
	1 000 m ³	1 000 m ³	1 000 m ³	1 000 m ³	1 000 m ³	1 000 m ³	1 000 m ³	x 1000
1998	40 285	21 595	24 635	86 515	19 476	7 242	59 797	3 971
1999	41 175	20 923	24 376	86 473	18 965	7 383	60 125	3 991
2000	41 456	20 623	24 196	86 275	18 815	7 278	60 182	4 034
2001	41 866	20 506	22 095	84 467	16 271	7 519	60 676	4 086
2002	40 367	20 680	20 633	81 679	14 743	7 321	59 615	4 123
2003	42 061	20 835	21 196	84 093	15 035	7 532	61 526	4 154
2003 Februari	38 428	19 911	20 286	78 625	13 542	7 271	57 812	4 143
Maart	40 898	22 358	20 333	83 589	14 643	8 006	60 940	4 147
April	42 583	21 885	21 152	85 620	15 188	7 511	62 922	4 148
Mei	40 776	21 066	20 451	82 292	14 034	7 591	60 668	4 151
Juni	42 434	22 095	20 813	85 342	14 788	8 200	62 354	4 155
Juli	42 759	21 978	22 229	86 966	16 006	7 933	63 026	4 156
Augustus	44 196	21 507	22 280	87 984	16 783	8 442	62 758	4 158
September	44 395	16 750	18 970	80 114	13 719	4 798	61 597	4 156
Oktober	45 229	20 575	21 568	87 371	16 336	7 530	63 505	4 158
November	39 874	19 516	22 056	81 447	14 794	8 097	58 555	4 159
December	40 084	20 688	22 408	83 180	15 278	7 025	60 876	4 176
2004 Januari	42 355	21 327	20 908	84 589	14 585	7 581	62 423	4 167
Februari	37 565	20 182	18 916	76 662	13 582	6 832	56 249	4 168

**AANVOER, LEVERINGEN EN VOORRADEN VAN EGKS IJZER- EN STAALPRODUCTEN
BIJ DE VOORRAADHOUDENDE HANDELAARS**

Jaar 2002

België

Eenheid: metrieke ton

PRODUCTENGROEPEN	Code	Aanvoer					Totaal (11 t/m 14)
		Uit het binnenland		Uit andere EU landen	Uit derde landen		
		Van andere handelaren	Van andere leveranciers				
		11	12	13	14	10	
I. Ongelegeerd staal							
B. Halffabrikaten	200	1.029	2.558	26.840	8.210	38.637	
C. Warmgewalste platte producten							
Warmgewalst breedband	310	42.297	376	11.874	4.256	58.803	
Warmgewalst bandstaal	320	1.512	352.060	179.803	0	533.375	
Warmgewalste plaat uit breedband	330	40.753	87.264	75.068	7.330	210.415	
Plaat, warmgewalst in andere walsenrijen, universaalstaal	340	21.946	8.412	20.185	1.038	51.581	
Totaal C	300	106.508	448.112	286.930	12.624	854.174	
D. Overige platte producten							
Koudgewalste onbeklede platte producten en elektroplaat	410	8.861	95.389	37.409	1.421	143.080	
Vertind blik, andere vertinde plaat,(ECCS), onvertind blik	420	207	7.524	9.850	92	17.673	
Dompel metallisch beklede plaat	451	11.872	32.749	28.942	423	73.986	
Elektrolytisch metallisch beklede plaat	454	1.935	81.652	47.342	0	130.929	
Organisch beklede plaat	457	0	1.569	307	0	1.876	
Totaal D	400	22.875	218.883	123.850	1.936	367.544	
E. Lange producten							
Walsdraad	510	2.003	5.881	11.872	0	19.756	
Betonstaal	520	19.754	55.154	122.929	6.010	203.847	
Staaftaal	530	20.335	55.031	118.681	4.963	199.010	
Zware profielen	540	36.645	91.310	221.009	28.061	377.025	
Totaal E	500	78.737	207.376	474.491	39.034	799.638	
Totaal I	600	209.149	876.929	912.111	61.804	2.059.993	
II. Roestvrij en hittebestendig staal							
Platte producten	740	5.374	3.254	10.840	14	19.482	
Lange producten en halffabrikaten	750	604	497	6.681	13	7.795	
Totaal II	700	5.978	3.751	17.521	27	27.277	
III. Overige gelegeerd staal	800	108.578	1.593	9.764	2.101	122.036	
Algemeen totaal (I + II + III)	900	323.705	882.273	939.396	63.932	2.209.306	

**AANVOER, LEVERINGEN EN VOORRADEN VAN EGKS IJZER- EN STAALPRODUCTEN
BIJ DE VOORRAADHOUDENDE HANDELAARS**

Jaar 2002

België

Eenheid: metrieke ton

CODE	Leveringen						Vorraden op einde van de maand
	Aan binnenlandse afnemers			Aan andere EU-landen	Aan derde landen	Totaal (21 t/m 25)	
	Aan andere handelaren	Aan bedrijven in de bouwrijverheid (1)	Aan andere verbruikers				
	21	22	23	24	25	20	
200	909	0	27.383	7.486	217	35.995	201.321
310	1.737	258	23.012	34.463	723	60.193	178.281
320	97.051	29	95.117	323.263	17.245	532.705	1.147.184
330	74.593	17.975	76.171	46.791	2.394	217.924	422.978
340	7.212	4.879	30.960	15.954	1.951	60.956	281.785
300	180.593	23.141	225.260	420.471	22.313	871.778	2.030.228
410	22.200	1.135	65.557	58.399	2.027	149.318	339.931
420	379	106	1.558	6.722	7.874	16.639	51.227
451	3.080	3.168	26.768	37.301	596	70.913	193.075
454	42.827	443	18.011	60.724	6.725	128.730	294.699
457	2	37	1.818	635	0	2.492	3.827
400	68.488	4.889	113.712	163.781	17.222	368.092	882.759
510	2.644	703	233	162	754	4.496	2.436.652
520	59.736	103.271	21.258	28.755	1.763	214.783	2.074.628
530	78.647	21.858	52.421	46.043	2.731	201.700	531.306
540	146.396	53.025	90.869	87.902	5.953	384.145	987.732
500	287.423	178.857	164.781	162.862	11.201	805.124	1.881.062
600	537.413	206.887	531.136	754.600	50.953	2.080.989	4.995.370
740	6.725	190	8.518	3.777	1.088	20.298	44.572
750	1.008	12	4.377	1.432	869	7.698	17.535
700	7.733	202	12.895	5.209	1.957	27.996	62.107
800	11.375	6.278	102.154	3.737	936	124.480	161.795
900	556.521	213.367	646.185	763.546	53.846	2.233.465	5.219.272

(1) Met inbegrip van staalconstructiebedrijven.

**VERWERKING VAN DE EGKS IJZER- EN STAALPRODUCTEN DOOR DE VOORRAADHOUDENDE
HANDELAARS**

Jaar 2002

België

Eenheid: metrieke ton

PRODUCTENGROEPEN	Code	Hoeveelheid
A. Na te bewerken uitgangspullen		
1. Koudgewalst breedband, koudgewalste plaat (niet op rollen)	11	114.266
2. Warmgewalst breedband, warmgewalst bandstaal, warmgewalste plaat (niet op rollen)	12	462.394
B. Overlangs geknipte of uitgerolde producten		
1. Overlangs geknipte producten:		
a) Koudgewalst bandstaal	21	91.536
b) Warmgewalst bandstaal	22	248.809
2. Uitgerolde producten:		
a) Koudgewalste plaat (niet op rollen)	31	20.749
b) Warmgewalste plaat (niet op rollen)	32	203.281
3. Door overlans knippen en uitrollen		
Bandstaal in staven	40	0
4. Door oppervlaktebehandeling		
Verzinken, bekleden met kunststof, lakken, enz...	50	346

Bouwnijverheid

Gegevens van de ondernemingen
met 10 personen en meer

Bouwnijverheid - Tewerkstelling, uren

Aantal ondernemingen, tewerkstelling en gepresteerde uren per activiteit

Augustus 2003

NACE code	Activiteit	Aantal ondernemingen	Tewerkstelling						
			Aantal bedienden	Aantal arbeiders			Aantal gepresteerde uren (1)		
				Gebouwen	Grond-, water- en wegebouw	Voltooiing	Gebouwen	Grond-, water- en wegebouw	Voltooiing
45	BOUWNIJVERHEID	3 691	22 965	41 380	24 302	35 071	5 163 762	3 294 137	4 906 189
45.1	Het bouwrijp maken van terreinen	129	343	814	1 907	-	105 617	257 168	-
45.11	Slopen van gebouwen; grondverzet	117	315	814	1 715	-	105 617	233 114	-
45.12	Proefboren en boren	12	28	-	192	-	-	24 054	-
45.2	Burgerlijke en utiliteitsbouw; weg- en waterbouw	1 895	12 811	39 821	22 225	918	4 959 733	3 010 513	125 961
45.21	Algemene bouwkundige en civieltechnische werken	1 196	8 695	32 418	8 596	844	4 110 837	1 054 969	114 059
45.22	Dakbedekking en bouw van dakconstructies	205	519	3 731	8	52	416 779	872	6 878
45.23	Bouw van autowegen en andere wegen, vliegvelden en sportfaciliteiten	289	1 871	151	9 982	2	18 543	1 369 264	288
45.24	Waterbouw	38	1 114	64	2 503	5	6 997	434 553	801
45.25	Overige gespecialiseerde werkzaamheden in de bouw	167	612	3 457	1 136	15	406 577	150 855	3 935
45.3	Bouwinstallatie	799	6 813	148	157	18 257	25 518	25 103	2 731 124
45.31	Elektrische installatie	382	4 134	113	19	8 743	20 344	2 120	1 376 955
45.32	Isolatiewerkzaamheden	39	337	2	-	1 975	456	-	225 990
45.33	Loodgieterswerk	348	1 931	33	9	6 558	4 718	1 192	970 605
45.34	Overige bouwinstallatie	30	411	-	129	981	-	21 791	157 574
45.4	Afwerking van gebouwen	845	2 869	176	-	15 778	21 218	-	2 019 292
45.41	Stukadoorswerk	75	189	16	-	1 790	2 296	-	191 704
45.42	Schrijnwerk	353	1 493	129	-	5 801	16 274	-	843 530
45.43	Vloerafwerking en wandbekleding	136	417	4	-	2 219	361	-	275 866
45.44	Schilderen en glaszetten	235	620	20	-	5 222	1 919	-	616 389
45.45	Overige werkzaamheden in verband met de afwerking van gebouwen	46	150	7	-	746	368	-	91 803
45.5	Verhuur van machines voor de bouwnijverheid met bedieningspersoneel	23	129	421	13	118	51 676	1 353	29 812

(1) Vanaf januari 1999, uren gepresteerd door de werknemers (bedienden en arbeiders).

Bouwnijverheid - Tewerkstelling, uren

Aantal ondernemingen, tewerkstelling en gepresteerde uren per activiteit

September 2003

NACE code	Activiteit	Aantal ondernemingen	Aantal bedienden	Tewerkstelling			Aantal gepresteerde uren (1)		
				Aantal arbeiders			Gebouwen	Grond-, water- en wegebouw	Voltooiing
				Gebouwen	Grond-, water- en wegebouw	Voltooiing			
45	BOUWNIJVERHEID	3 681	23 071	41 305	24 324	35 327	6 743 799	4 180 909	6 339 625
45.1	Het bouwrijp maken van terreinen	128	340	807	1 911	-	129 426	316 780	-
45.11	Slopen van gebouwen; grondverzet	116	311	807	1 717	-	129 426	286 885	-
45.12	Proefboren en boren	12	29	-	194	-	-	29 895	-
45.2	Burgerlijke en utiliteitsbouw; weg- en waterbouw	1 889	12 891	39 745	22 239	914	6 489 156	3 833 185	162 327
45.21	Algemene bouwkundige en civieltechnische werken	1 192	8 758	32 390	8 657	832	5 403 250	1 385 069	148 485
45.22	Dakbedekking en bouw van dakconstructies	205	524	3 727	8	57	557 019	844	9 600
45.23	Bouw van autowegen en andere wegen, vliegvelden en sportfaciliteiten	289	1 884	145	9 936	3	23 251	1 736 722	423
45.24	Waterbouw	38	1 117	79	2 501	5	12 303	524 405	885
45.25	Overige gespecialiseerde werkzaamheden in de bouw	165	608	3 404	1 137	17	493 333	186 145	2 934
45.3	Bouwinstallatie	796	6 817	145	161	18 397	26 293	28 744	3 524 110
45.31	Elektrische installatie	380	4 123	110	19	8 772	20 343	3 164	1 778 946
45.32	Isolatiwerkzaamheden	39	334	2	-	1 960	528	-	306 363
45.33	Loodgieterswerk	347	1 952	33	9	6 669	5 422	1 519	1 238 272
45.34	Overige bouwinstallatie	30	408	-	133	996	-	24 061	200 529
45.4	Afwerking van gebouwen	845	2 889	178	-	15 895	26 847	-	2 621 272
45.41	Stukadoorswerk	75	189	16	-	1 797	2 448	-	261 673
45.42	Schrijnwerk	353	1 510	127	-	5 892	20 129	-	1 092 525
45.43	Vloerafwerking en wandbekleding	136	423	4	-	2 226	405	-	352 595
45.44	Schilderen en glaszetten	235	617	23	-	5 234	2 993	-	788 982
45.45	Overige werkzaamheden in verband met de afwerking van gebouwen	46	150	8	-	746	872	-	125 497
45.5	Verhuur van machines voor de bouwnijverheid met bedieningspersoneel	23	134	430	13	121	72 077	2 200	31 916

(1) Vanaf januari 1999, uren gepresteerd door de werknemers (bedienden en arbeiders).

Bouwnijverheid - Tewerkstelling, uren

Aantal ondernemingen, tewerkstelling en gepresteerde uren per activiteit

Oktober 2003

NACE code	Activiteit	Aantal ondernemingen	Aantal bedienden	Tewerkstelling			Aantal gepresteerde uren (1)		
				Aantal arbeiders			Gebouwen	Grond-, water- en wegebouw	Voltooiing
				Gebouwen	Grond-, water- en wegebouw	Voltooiing			
45	BOUWNIJVERHEID	3 717	22 922	41 415	24 194	35 443	6 549 917	4 124 141	6 487 182
45.1	Het bouwrijp maken van terreinen	129	346	793	1 936	-	129 876	322 184	-
45.11	Slopen van gebouwen; grondverzet	116	316	793	1 724	-	129 876	288 678	-
45.12	Proefboren en boren	13	30	-	212	-	-	33 506	-
45.2	Burgerlijke en utiliteitsbouw; weg- en waterbouw	1 906	12 903	39 864	22 090	905	6 291 216	3 772 296	160 739
45.21	Algemene bouwkundige en civieltechnische werken	1 201	8 798	32 426	8 593	829	5 220 160	1 396 178	147 398
45.22	Dakbedekking en bouw van dakconstructies	211	520	3 804	8	51	544 979	1 120	8 415
45.23	Bouw van autowegen en andere wegen, vliegvelden en sportfaciliteiten	290	1 879	147	9 873	3	23 059	1 669 830	640
45.24	Waterbouw	38	1 106	71	2 504	5	11 057	519 049	813
45.25	Overige gespecialiseerde werkzaamheden in de bouw	166	599	3 334	1 112	17	491 961	186 119	3 473
45.3	Bouwinstallatie	803	6 637	148	155	18 529	29 501	27 574	3 666 811
45.31	Elektrische installatie	384	3 933	112	19	8 822	23 160	2 844	1 857 626
45.32	Isolatiwerkzaamheden	40	342	2	-	1 981	552	-	324 427
45.33	Loodgieterswerk	349	1 956	34	9	6 736	5 789	1 384	1 283 421
45.34	Overige bouwinstallatie	30	406	-	127	990	-	23 346	201 337
45.4	Afwerking van gebouwen	856	2 897	181	-	15 884	26 470	-	2 624 152
45.41	Stukadoorswerk	77	197	16	-	1 814	1 912	-	257 910
45.42	Schrijnwerk	360	1 511	127	-	5 920	19 858	-	1 108 622
45.43	Vloerafwerking en wandbekleding	136	421	4	-	2 210	504	-	350 383
45.44	Schilderen en glaszetten	237	618	24	-	5 188	3 164	-	782 099
45.45	Overige werkzaamheden in verband met de afwerking van gebouwen	46	150	10	-	752	1 032	-	125 138
45.5	Verhuur van machines voor de bouwnijverheid met bedieningspersoneel	23	139	429	13	125	72 854	2 087	35 480

(1) Vanaf januari 1999, uren gepresteerd door de werknemers (bedienden en arbeiders).

Bouwnijverheid - Tewerkstelling, uren

Aantal ondernemingen, tewerkstelling en gepresteerde uren per activiteit

November 2003

NACE code	Activiteit	Aantal ondernemingen	Aantal bedienden	Tewerkstelling			Aantal gepresteerde uren (1)		
				Aantal arbeiders			Gebouwen	Grond-, water- en wegebouw	Voltooiing
				Gebouwen	Grond-, water- en wegebouw	Voltooiing			
45	BOUWNIJVERHEID	3 712	22 938	41 226	23 949	35 202	5 276 954	3 266 719	5 141 540
45.1	Het bouwrijp maken van terreinen	129	341	794	1 921	-	104 625	256 745	-
45.11	Slopen van gebouwen; grondverzet	116	310	794	1 707	-	104 625	228 719	-
45.12	Proefboren en boren	13	31	-	214	-	-	28 026	-
45.2	Burgerlijke en utiliteitsbouw; weg- en waterbouw	1 904	12 931	39 689	21 862	892	5 072 679	2 985 440	134 395
45.21	Algemene bouwkundige en civieltechnische werken	1 199	8 829	32 325	8 489	832	4 216 287	1 085 867	126 325
45.22	Dakbedekking en bouw van dakconstructies	211	523	3 803	3	48	443 752	71	6 439
45.23	Bouw van autowegen en andere wegen, vliegvelden en sportfaciliteiten	290	1 881	165	9 791	3	18 189	1 322 252	400
45.24	Waterbouw	38	1 094	82	2 469	5	10 441	427 406	666
45.25	Overige gespecialiseerde werkzaamheden in de bouw	166	603	3 232	1 110	4	384 010	149 844	565
45.3	Bouwinstallatie	801	6 634	144	154	18 432	24 064	23 131	2 914 293
45.31	Elektrische installatie	383	3 925	107	19	8 759	18 938	2 284	1 499 972
45.32	Isolatiwerkzaamheden	40	340	2	-	1 971	432	-	248 788
45.33	Loodgieterswerk	348	1 960	35	9	6 707	4 694	970	1 006 548
45.34	Overige bouwinstallatie	30	409	-	126	995	-	19 877	158 985
45.4	Afwerking van gebouwen	855	2 899	177	-	15 757	19 776	-	2 061 542
45.41	Stukadoorswerk	77	197	16	-	1 814	1 588	-	200 401
45.42	Schrijnwerk	359	1 520	125	-	5 893	15 191	-	901 728
45.43	Vloerafwerking en wandbekleding	136	420	4	-	2 183	331	-	275 790
45.44	Schilderen en glaszetten	237	612	22	-	5 125	1 634	-	585 081
45.45	Overige werkzaamheden in verband met de afwerking van gebouwen	46	150	10	-	742	1 032	-	98 542
45.5	Verhuur van machines voor de bouwnijverheid met bedieningspersoneel	23	133	422	12	121	55 810	1 403	31 310

(1) Vanaf januari 1999, uren gepresteerd door de werknemers (bedienden en arbeiders).

Bouwnijverheid - Tewerkstelling, uren

Aantal ondernemingen, tewerkstelling en gepresteerde uren per activiteit

December 2003

NACE code	Activiteit	Aantal ondernemingen	Aantal bedienden	Tewerkstelling			Aantal gepresteerde uren (1)		
				Aantal arbeiders			Gebouwen	Grond-, water- en wegebouw	Voltooiing
				Gebouwen	Grond-, water- en wegebouw	Voltooiing			
45	BOUWNIJVERHEID	3 721	22 789	40 978	23 624	35 168	4 216 610	2 607 387	4 538 961
45.1	Het bouwrijp maken van terreinen	129	337	793	1 927	-	84 501	208 852	-
45.11	Slopen van gebouwen; grondverzet	116	306	793	1 714	-	84 501	188 294	-
45.12	Proefboren en boren	13	31	-	213	-	-	20 558	-
45.2	Burgerlijke en utiliteitsbouw; weg- en waterbouw	1 907	12 842	39 454	21 533	904	4 039 370	2 380 091	108 839
45.21	Algemene bouwkundige en civieltechnische werken	1 199	8 766	32 076	8 254	846	3 343 961	862 134	102 943
45.22	Dakbedekking en bouw van dakconstructies	212	515	3 800	-	49	358 589	-	5 152
45.23	Bouw van autowegen en andere wegen, vliegvelden en sportfaciliteiten	290	1 863	160	9 748	3	13 403	1 035 931	280
45.24	Waterbouw	38	1 097	84	2 445	6	8 175	354 014	464
45.25	Overige gespecialiseerde werkzaamheden in de bouw	168	602	3 252	1 100	-	315 242	129 668	-
45.3	Bouwinstallatie	803	6 581	144	152	18 420	24 277	17 688	2 666 711
45.31	Elektrische installatie	383	3 881	107	19	8 744	19 793	1 864	1 416 461
45.32	Isolatiwerkzaamheden	40	341	2	-	1 952	360	-	225 060
45.33	Loodgieterswerk	350	1 949	35	9	6 705	4 124	775	880 377
45.34	Overige bouwinstallatie	30	410	-	124	1 019	-	15 049	144 813
45.4	Afwerking van gebouwen	859	2 898	169	-	15 723	14 927	-	1 735 105
45.41	Stukadoorswerk	80	200	16	-	1 824	1 088	-	164 830
45.42	Schrijnwerk	358	1 522	121	-	5 875	11 484	-	775 699
45.43	Vloerafwerking en wandbekleding	137	416	4	-	2 180	285	-	235 380
45.44	Schilderen en glaszetten	238	611	21	-	5 108	1 654	-	479 162
45.45	Overige werkzaamheden in verband met de afwerking van gebouwen	46	149	7	-	736	416	-	80 034
45.5	Verhuur van machines voor de bouwnijverheid met bedieningspersoneel	23	131	418	12	121	53 535	756	28 306

(1) Vanaf januari 1999, uren gepestreerd door de werknemers (bedienden en arbeiders).

Bouwnijverheid - Tewerkstelling, uren

Aantal ondernemingen, tewerkstelling en gepresteerde uren per activiteit

Januari 2004

NACE code	Activiteit	Aantal ondernemingen	Aantal bedienden	Tewerkstelling			Aantal gepresteerde uren (1)		
				Aantal arbeiders			Gebouwen	Grond-, water- en wegebouw	Voltooiing
				Gebouwen	Grond-, water- en wegebouw	Voltooiing			
45	BOUWNIJVERHEID	3 554	22 642	40 564	23 304	34 627	4 594 676	2 648 706	5 438 813
45.1	Het bouwrijp maken van terreinen	123	345	789	1 868	-	94 348	228 825	-
45.11	Slopen van gebouwen; grondverzet	110	309	789	1 659	-	94 348	204 664	-
45.12	Proefboren en boren	13	36	-	209	-	-	24 161	-
45.2	Burgerlijke en utiliteitsbouw; weg- en waterbouw	1 827	12 804	39 053	21 271	871	4 403 166	2 396 982	120 805
45.21	Algemene bouwkundige en civieltechnische werken	1 151	8 751	31 919	8 177	799	3 725 628	907 276	111 947
45.22	Dakbedekking en bouw van dakconstructies	194	496	3 645	-	42	304 767	-	4 790
45.23	Bouw van autowegen en andere wegen, vliegvelden en sportfaciliteiten	280	1 863	156	9 650	3	12 967	906 528	248
45.24	Waterbouw	38	1 103	82	2 423	5	9 628	436 613	724
45.25	Overige gespecialiseerde werkzaamheden in de bouw	164	604	3 251	1 077	22	350 176	152 978	3 096
45.3	Bouwinstallatie	768	6 522	139	153	18 213	22 324	21 863	3 188 416
45.31	Elektrische installatie	365	3 844	105	19	8 608	17 528	2 320	1 635 487
45.32	Isolatiwerkzaamheden	38	338	-	-	1 956	-	-	273 337
45.33	Loodgieterswerk	337	1 940	34	8	6 611	4 796	991	1 101 252
45.34	Overige bouwinstallatie	28	400	-	126	1 038	-	18 552	178 340
45.4	Afwerking van gebouwen	814	2 840	170	-	15 422	19 557	-	2 101 288
45.41	Stukadoorswerk	76	200	17	-	1 817	1 939	-	197 840
45.42	Schrijnwerk	337	1 481	121	-	5 740	15 570	-	958 198
45.43	Vloerafwerking en wandbekleding	131	407	4	-	2 155	163	-	288 221
45.44	Schilderen en glaszetten	226	606	21	-	4 989	1 565	-	569 869
45.45	Overige werkzaamheden in verband met de afwerking van gebouwen	44	146	7	-	721	320	-	87 160
45.5	Verhuur van machines voor de bouwnijverheid met bedieningspersoneel	22	131	413	12	121	55 281	1 036	28 304

(1) Vanaf januari 1999, uren gepresteerd door de werknemers (bedienden en arbeiders).

Bouwnijverheid - Lonen

Lonen en wedden van het kwartaal per activiteit (in 1 000 €)

NACE code	Activiteit	2002		2003			
		3de kwartaal	4de kwartaal	1ste kwartaal	2de kwartaal	3de kwartaal	4de kwartaal
45	BOUWNIJVERHEID	589 527	683 202	609 243	711 188	605 218	692 577
45.1	Het bouwrijp maken van terreinen	14 190	15 785	14 306	16 387	13 877	15 808
45.11	Slopen van gebouwen; grondverzet	13 056	14 564	13 216	15 247	12 809	14 524
45.12	Proefboren en boren	1 134	1 221	1 090	1 141	1 068	1 285
45.2	Burgerlijke en utiliteitsbouw; weg- en waterbouw	356 988	409 676	358 444	435 596	370 820	418 805
45.21	Algemene bouwkundige en civieltechnische werken	239 925	275 798	237 689	289 131	244 498	277 843
45.22	Dakbedekking en bouw van dakconstructies	17 233	20 732	18 002	20 975	17 553	19 887
45.23	Bouw van autowegen en andere wegen, vliegvelden en sportfaciliteiten	54 804	61 186	53 305	68 208	59 245	65 895
45.24	Waterbouw	23 080	26 463	25 755	29 324	25 241	29 114
45.25	Overige gespecialiseerde werkzaamheden in de bouw	21 946	25 497	23 692	27 958	24 283	26 066
45.3	Bouwinstallatie	133 114	158 984	145 523	155 865	132 201	157 694
45.31	Elektrische installatie	70 715	85 510	76 935	83 642	70 172	83 019
45.32	Isolatiwerkzaamheden	13 752	15 220	13 700	13 940	12 293	13 817
45.33	Loodgieterswerk	41 061	48 827	46 653	49 165	41 715	51 006
45.34	Overige bouwinstallatie	7 585	9 427	8 235	9 118	8 021	9 853
45.4	Afwerking van gebouwen	81 037	93 311	86 829	98 694	84 181	95 082
45.41	Stukadoorswerk	6 815	7 427	7 493	9 195	7 741	8 664
45.42	Schrijnwerk	34 041	40 619	38 218	41 389	35 632	41 868
45.43	Vloerafwerking en wandbekleding	11 411	13 482	11 665	13 645	11 069	12 631
45.44	Schilderen en glaszetten	24 718	26 946	25 247	29 559	25 611	27 191
45.45	Overige werkzaamheden in verband met de afwerking van gebouwen	4 053	4 838	4 206	4 906	4 128	4 728
45.5	Verhuur van machines voor de bouwnijverheid met bedieningspersoneel	4 197	5 445	4 142	4 645	4 138	5 188

Bouwnijverheid - Bestellingen per subsector

Nieuwe bestellingen per subsector en per activiteit (in 1 000 €)

Augustus 2003

NACE code	Activiteit	Gebouwen	Grond- water- en wegebouw	Voltooiing	Totaal
45	BOUWNIJVERHEID	645 221	214 434	336 279	1 195 934
45.1	Het bouwrijp maken van terreinen	10 589	21 747	-	32 337
45.11	Slopen van gebouwen; grondverzet	10 589	20 707	-	31 296
45.12	Proefboren en boren	-	1 041	-	1 041
45.2	Burgerlijke en utiliteitsbouw; weg- en waterbouw	629 606	190 084	10 269	829 959
45.21	Algemene bouwkundige en civieltechnische werken	573 770	72 520	9 516	655 807
45.22	Dakbedekking en bouw van dakconstructies	27 103	12	590	27 705
45.23	Bouw van autowegen en andere wegen, vliegvelden en sportfaciliteiten	1 339	91 183	21	92 543
45.24	Waterbouw	89	14 750	12	14 851
45.25	Overige gespecialiseerde werkzaamheden in de bouw	27 305	11 618	129	39 053
45.3	Bouwinstallatie	619	2 451	188 863	191 933
45.31	Elektrische installatie	403	465	99 746	100 614
45.32	Isolatiwerkzaamheden	-	-	12 173	12 173
45.33	Loodgieterswerk	216	77	63 158	63 451
45.34	Overige bouwinstallatie	-	1 908	13 786	15 694
45.4	Afwerking van gebouwen	746	-	132 019	132 765
45.41	Stukadoorswerk	179	-	10 479	10 658
45.42	Schrijnwerk	402	-	62 943	63 345
45.43	Vloerafwerking en wandbekleding	41	-	23 296	23 337
45.44	Schilderen en glaszetten	68	-	28 971	29 039
45.45	Overige werkzaamheden in verband met de afwerking van gebouwen	56	-	6 330	6 386
45.5	Verhuur van machines voor de bouwnijverheid met bedieningspersoneel	3 660	152	5 129	8 941

Bouwnijverheid - Bestellingen per subsector

Nieuwe bestellingen per subsector en per activiteit (in 1 000 €)

September 2003

NACE code	Activiteit	Gebouwen	Grond- water- en wegebouw	Voltooiing	Totaal
45	BOUWNIJVERHEID	568 258	233 259	411 311	1 212 828
45.1	Het bouwrijp maken van terreinen	8 369	25 990	-	34 359
45.11	Slopen van gebouwen; grondverzet	8 369	24 644	-	33 013
45.12	Proefboren en boren	-	1 346	-	1 346
45.2	Burgerlijke en utiliteitsbouw; weg- en waterbouw	552 410	204 730	16 851	773 991
45.21	Algemene bouwkundige en civieltechnische werken	485 707	82 463	15 775	583 945
45.22	Dakbedekking en bouw van dakconstructies	35 287	-	621	35 908
45.23	Bouw van autowegen en andere wegen, vliegvelden en sportfaciliteiten	603	95 042	180	95 824
45.24	Waterbouw	1 158	16 519	9	17 686
45.25	Overige gespecialiseerde werkzaamheden in de bouw	29 655	10 707	265	40 627
45.3	Bouwinstallatie	1 284	2 373	226 395	230 052
45.31	Elektrische installatie	1 093	727	112 378	114 198
45.32	Isolatiwerkzaamheden	-	-	15 443	15 443
45.33	Loodgieterswerk	191	152	80 288	80 631
45.34	Overige bouwinstallatie	-	1 494	18 286	19 780
45.4	Afwerking van gebouwen	1 001	-	160 733	161 734
45.41	Stukadoorswerk	157	-	14 434	14 592
45.42	Schrijnwerk	749	-	74 619	75 368
45.43	Vloerafwerking en wandbekleding	22	-	30 362	30 384
45.44	Schilderen en glaszetten	73	-	33 756	33 829
45.45	Overige werkzaamheden in verband met de afwerking van gebouwen	-	-	7 561	7 561
45.5	Verhuur van machines voor de bouwnijverheid met bedieningspersoneel	5 193	167	7 332	12 692

Bouwnijverheid - Bestellingen per subsector

Nieuwe bestellingen per subsector en per activiteit (in 1 000 €)

Oktober 2003

NACE code	Activiteit	Gebouwen	Grond- water- en wegebouw	Voltooiing	Totaal
45	BOUWNIJVERHEID	583 490	316 423	412 951	1 312 864
45.1	Het bouwrijp maken van terreinen	8 411	30 638	-	39 049
45.11	Slopen van gebouwen; grondverzet	8 411	28 047	-	36 458
45.12	Proefboren en boren	-	2 591	-	2 591
45.2	Burgerlijke en utiliteitsbouw; weg- en waterbouw	568 220	284 322	10 929	863 471
45.21	Algemene bouwkundige en civieltechnische werken	499 613	149 536	9 986	659 136
45.22	Dakbedekking en bouw van dakconstructies	33 295	-	540	33 835
45.23	Bouw van autowegen en andere wegen, vliegvelden en sportfaciliteiten	265	95 544	100	95 909
45.24	Waterbouw	272	28 577	25	28 874
45.25	Overige gespecialiseerde werkzaamheden in de bouw	34 775	10 664	278	45 717
45.3	Bouwinstallatie	821	1 249	228 865	230 935
45.31	Elektrische installatie	574	243	113 141	113 958
45.32	Isolatiwerkzaamheden	-	-	16 662	16 662
45.33	Loodgieterswerk	247	93	82 482	82 822
45.34	Overige bouwinstallatie	-	914	16 579	17 492
45.4	Afwerking van gebouwen	1 526	-	168 278	169 804
45.41	Stukadoorswerk	328	-	15 436	15 764
45.42	Schrijnwerk	1 140	-	80 319	81 459
45.43	Vloerafwerking en wandbekleding	21	-	29 214	29 235
45.44	Schilderen en glaszetten	37	-	35 418	35 455
45.45	Overige werkzaamheden in verband met de afwerking van gebouwen	-	-	7 891	7 891
45.5	Verhuur van machines voor de bouwnijverheid met bedieningspersoneel	4 512	215	4 879	9 605

Bouwnijverheid - Bestellingen per subsector

Nieuwe bestellingen per subsector en per activiteit (in 1 000 €)

November 2003

NACE code	Activiteit	Gebouwen	Grond- water- en wegebouw	Voltooiing	Totaal
45	BOUWNIJVERHEID	549 001	251 378	388 488	1 188 866
45.1	Het bouwrijp maken van terreinen	7 822	27 160	-	34 982
45.11	Slopen van gebouwen; grondverzet	7 822	25 420	-	33 241
45.12	Proefboren en boren	-	1 740	-	1 740
45.2	Burgerlijke en utiliteitsbouw; weg- en waterbouw	531 101	221 866	11 233	764 201
45.21	Algemene bouwkundige en civieltechnische werken	473 439	77 014	10 543	560 996
45.22	Dakbedekking en bouw van dakconstructies	28 612	-	473	29 085
45.23	Bouw van autowegen en andere wegen, vliegvelden en sportfaciliteiten	218	108 824	180	109 222
45.24	Waterbouw	1 274	25 041	11	26 327
45.25	Overige gespecialiseerde werkzaamheden in de bouw	27 558	10 988	26	38 572
45.3	Bouwinstallatie	1 047	2 190	220 672	223 909
45.31	Elektrische installatie	845	385	108 273	109 502
45.32	Isolatiwerkzaamheden	-	-	13 497	13 497
45.33	Loodgieterswerk	203	136	81 504	81 843
45.34	Overige bouwinstallatie	-	1 669	17 398	19 067
45.4	Afwerking van gebouwen	4 720	-	152 684	157 405
45.41	Stukadoorswerk	93	-	14 279	14 372
45.42	Schrijnwerk	4 338	-	75 320	79 658
45.43	Vloerafwerking en wandbekleding	32	-	26 334	26 365
45.44	Schilderen en glaszetten	118	-	30 103	30 220
45.45	Overige werkzaamheden in verband met de afwerking van gebouwen	140	-	6 649	6 789
45.5	Verhuur van machines voor de bouwnijverheid met bedieningspersoneel	4 310	162	3 898	8 370

Bouwnijverheid - Bestellingen per subsector

Nieuwe bestellingen per subsector en per activiteit (in 1 000 €)

December 2003

NACE code	Activiteit	Gebouwen	Grond- water- en wegebouw	Voltooing	Totaal
45	BOUWNIJVERHEID	497 549	307 153	411 390	1 216 092
45.1	Het bouwrijp maken van terreinen	7 563	26 255	-	33 818
45.11	Slopen van gebouwen; grondverzet	7 563	24 447	-	32 010
45.12	Proefboren en boren	-	1 808	-	1 808
45.2	Burgerlijke en utiliteitsbouw; weg- en waterbouw	480 399	279 129	11 990	771 518
45.21	Algemene bouwkundige en civieltechnische werken	422 414	109 172	11 383	542 969
45.22	Dakbedekking en bouw van dakconstructies	26 969	-	496	27 465
45.23	Bouw van autowegen en andere wegen, vliegvelden en sportfaciliteiten	4 054	138 022	60	142 136
45.24	Waterbouw	215	20 795	35	21 045
45.25	Overige gespecialiseerde werkzaamheden in de bouw	26 747	11 140	16	37 903
45.3	Bouwinstallatie	713	1 600	245 849	248 162
45.31	Elektrische installatie	541	261	125 940	126 742
45.32	Isolatiewerkzaamheden	-	-	16 222	16 222
45.33	Loodgieterswerk	171	114	84 552	84 837
45.34	Overige bouwinstallatie	-	1 225	19 135	20 360
45.4	Afwerking van gebouwen	3 155	-	148 260	151 416
45.41	Stukadoorswerk	518	-	10 433	10 951
45.42	Schrijnwerk	2 291	-	73 693	75 984
45.43	Vloerafwerking en wandbekleding	45	-	27 023	27 068
45.44	Schilderen en glaszetten	23	-	30 704	30 727
45.45	Overige werkzaamheden in verband met de afwerking van gebouwen	279	-	6 407	6 686
45.5	Verhuur van machines voor de bouwnijverheid met bedieningspersoneel	5 719	169	5 291	11 179

Bouwnijverheid - Bestellingen per subsector

Nieuwe bestellingen per subsector en per activiteit (in 1 000 €)

Januari 2004

NACE code	Activiteit	Gebouwen	Grond- water- en wegebouw	Voltooiing	Totaal
45	BOUWNIJVERHEID	425 314	246 925	361 743	1 033 982
45.1	Het bouwrijp maken van terreinen	8 638	15 901	-	24 539
45.11	Slopen van gebouwen; grondverzet	8 638	14 557	-	23 196
45.12	Proefboren en boren	-	1 344	-	1 344
45.2	Burgerlijke en utiliteitsbouw; weg- en waterbouw	410 680	230 175	13 851	654 707
45.21	Algemene bouwkundige en civieltechnische werken	349 755	67 273	13 236	430 264
45.22	Dakbedekking en bouw van dakconstructies	27 754	11	401	28 165
45.23	Bouw van autowegen en andere wegen, vliegvelden en sportfaciliteiten	6 524	121 145	110	127 779
45.24	Waterbouw	867	35 507	24	36 397
45.25	Overige gespecialiseerde werkzaamheden in de bouw	25 781	6 240	80	32 101
45.3	Bouwinstallatie	710	725	214 954	216 389
45.31	Elektrische installatie	557	437	102 103	103 096
45.32	Isolatiwerkzaamheden	-	-	12 626	12 626
45.33	Loodgieterswerk	153	66	81 410	81 629
45.34	Overige bouwinstallatie	-	223	18 815	19 038
45.4	Afwerking van gebouwen	1 816	-	128 667	130 483
45.41	Stukadoorswerk	213	-	10 860	11 073
45.42	Schrijnwerk	1 541	-	63 815	65 356
45.43	Vloerafwerking en wandbekleding	34	-	22 205	22 240
45.44	Schilderen en glaszetten	28	-	26 053	26 081
45.45	Overige werkzaamheden in verband met de afwerking van gebouwen	-	-	5 732	5 732
45.5	Verhuur van machines voor de bouwnijverheid met bedieningspersoneel	3 469	123	4 272	7 864

Bouwnijverheid - Bestellingen per gewest

Nieuwe bestellingen per gewest en per activiteit (in 1 000 €)

Augustus 2003

NACE code	Activiteit	Brussels Hoofdstedelijk Gewest	Vlaams Gewest	Waals Gewest	Europese Unie	Andere landen	Totaal
45	BOUWNIJVERHEID	195 819	551 174	399 177	43 499	6 265	1 195 934
45.1	Het bouwrijp maken van terreinen	2 135	18 788	9 125	2 239	51	32 337
45.11	Slopen van gebouwen; grondverzet	1 898	18 287	8 936	2 175	-	31 296
45.12	Proefboren en boren	236	501	189	63	51	1 041
45.2	Burgerlijke en utiliteitsbouw; weg- en waterbouw	125 013	351 186	321 932	29 102	2 726	829 959
45.21	Algemene bouwkundige en civieltechnische werken	106 263	245 974	276 609	24 675	2 287	655 807
45.22	Dakbedekking en bouw van dakconstructies	3 069	16 370	7 750	316	200	27 705
45.23	Bouw van autowegen en andere wegen, vliegvelden en sportfaciliteiten	6 063	55 933	29 791	756	-	92 543
45.24	Waterbouw	463	11 942	2 345	100	-	14 851
45.25	Overige gespecialiseerde werkzaamheden in de bouw	9 154	20 967	5 437	3 256	240	39 053
45.3	Bouwinstallatie	37 540	101 425	47 321	4 492	1 155	191 933
45.31	Elektrische installatie	20 352	51 175	28 338	647	101	100 614
45.32	Isolatiwerkzaamheden	1 262	7 979	2 775	157	-	12 173
45.33	Loodgieterswerk	12 349	36 178	13 177	1 746	2	63 451
45.34	Overige bouwinstallatie	3 576	6 093	3 031	1 942	1 052	15 694
45.4	Afwerking van gebouwen	30 872	75 664	20 193	5 606	429	132 765
45.41	Stukadoorswerk	2 510	6 502	1 363	225	57	10 658
45.42	Schrijnwerk	13 616	37 256	9 258	3 189	26	63 345
45.43	Vloerafwerking en wandbekleding	5 500	12 867	3 573	1 394	2	23 337
45.44	Schilderen en glaszetten	7 424	15 445	5 551	538	80	29 039
45.45	Overige werkzaamheden in verband met de afwerking van gebouwen	1 822	3 593	448	260	263	6 386
45.5	Verhuur van machines voor de bouwnijverheid met bedieningspersoneel	260	4 110	607	2 060	1 904	8 941

Bouwnijverheid - Bestellingen per gewest

Nieuwe bestellingen per gewest en per activiteit (in 1 000 €)

September 2003

NACE code	Activiteit	Brussels Hoofdstedelijk Gewest	Vlaams Gewest	Waals Gewest	Europese Unie	Andere landen	Totaal
45	BOUWNIJVERHEID	185 261	698 055	280 044	45 144	4 323	1 212 828
45.1	Het bouwrijp maken van terreinen	3 662	20 568	9 475	621	33	34 359
45.11	Slopen van gebouwen; grondverzet	3 481	19 900	9 151	481	-	33 013
45.12	Proefboren en boren	181	668	324	141	33	1 346
45.2	Burgerlijke en utiliteitsbouw; weg- en waterbouw	102 166	458 221	183 821	28 537	1 245	773 991
45.21	Algemene bouwkundige en civieltechnische werken	78 271	351 400	131 309	22 086	878	583 945
45.22	Dakbedekking en bouw van dakconstructies	3 828	22 150	9 209	721	-	35 908
45.23	Bouw van autowegen en andere wegen, vliegvelden en sportfaciliteiten	12 718	53 580	28 929	598	-	95 824
45.24	Waterbouw	335	8 787	8 264	300	-	17 686
45.25	Overige gespecialiseerde werkzaamheden in de bouw	7 014	22 305	6 110	4 832	367	40 627
45.3	Bouwinstallatie	46 991	117 517	60 110	3 097	2 338	230 052
45.31	Elektrische installatie	21 590	55 597	35 117	1 583	311	114 198
45.32	Isolatiwerkzaamheden	1 911	9 390	3 854	289	-	15 443
45.33	Loodgieterswerk	16 068	46 035	17 539	988	-	80 631
45.34	Overige bouwinstallatie	7 422	6 496	3 599	237	2 027	19 780
45.4	Afwerking van gebouwen	31 998	96 237	25 861	7 263	375	161 734
45.41	Stukadoorswerk	4 382	8 109	1 776	230	95	14 592
45.42	Schrijnwerk	13 667	46 231	12 199	3 214	57	75 368
45.43	Vloerafwerking en wandbekleding	4 856	17 772	5 402	2 335	20	30 384
45.44	Schilderen en glaszetten	6 799	20 721	5 580	729	-	33 829
45.45	Overige werkzaamheden in verband met de afwerking van gebouwen	2 294	3 404	905	755	203	7 561
45.5	Verhuur van machines voor de bouwnijverheid met bedieningspersoneel	445	5 513	776	5 626	333	12 692

Bouwnijverheid - Bestellingen per gewest

Nieuwe bestellingen per gewest en per activiteit (in 1 000 €)

Oktober 2003

NACE code	Activiteit	Brussels Hoofdstedelijk Gewest	Vlaams Gewest	Waals Gewest	Europese Unie	Andere landen	Totaal
45	BOUWNIJVERHEID	245 806	668 252	289 308	103 273	6 225	1 312 864
45.1	Het bouwrijp maken van terreinen	4 232	22 669	11 429	681	38	39 049
45.11	Slopen van gebouwen; grondverzet	3 905	21 639	10 470	444	-	36 458
45.12	Proefboren en boren	327	1 030	959	237	38	2 591
45.2	Burgerlijke en utiliteitsbouw; weg- en waterbouw	157 359	426 028	187 265	90 522	2 297	863 471
45.21	Algemene bouwkundige en civieltechnische werken	136 787	307 242	130 915	82 384	1 808	659 136
45.22	Dakbedekking en bouw van dakconstructies	4 193	20 049	9 081	512	-	33 835
45.23	Bouw van autowegen en andere wegen, vliegvelden en sportfaciliteiten	6 006	54 017	35 595	290	2	95 909
45.24	Waterbouw	2 933	20 621	5 321	-	-	28 874
45.25	Overige gespecialiseerde werkzaamheden in de bouw	7 442	24 099	6 353	7 336	487	45 717
45.3	Bouwinstallatie	50 933	111 587	63 661	2 516	2 237	230 935
45.31	Elektrische installatie	21 918	53 934	37 162	937	8	113 958
45.32	Isolatiwerkzaamheden	4 870	7 393	4 158	241	-	16 662
45.33	Loodgieterswerk	19 267	43 445	19 108	1 001	1	82 822
45.34	Overige bouwinstallatie	4 878	6 815	3 234	337	2 229	17 492
45.4	Afwerking van gebouwen	32 835	104 037	26 112	6 379	441	169 804
45.41	Stukadoorswerk	3 964	9 729	1 691	307	72	15 764
45.42	Schrijnwerk	13 687	50 912	13 660	3 051	150	81 459
45.43	Vloerafwerking en wandbekleding	4 715	17 580	4 608	2 331	-	29 235
45.44	Schilderen en glaszetten	8 014	21 808	5 233	383	17	35 455
45.45	Overige werkzaamheden in verband met de afwerking van gebouwen	2 455	4 007	919	307	202	7 891
45.5	Verhuur van machines voor de bouwnijverheid met bedieningspersoneel	446	3 931	842	3 175	1 211	9 605

Bouwnijverheid - Bestellingen per gewest

Nieuwe bestellingen per gewest en per activiteit (in 1 000 €)

November 2003

NACE code	Activiteit	Brussels Hoofdstedelijk Gewest	Vlaams Gewest	Waals Gewest	Europese Unie	Andere landen	Totaal
45	BOUWNIJVERHEID	222 494	620 569	300 753	39 224	5 826	1 188 866
45.1	Het bouwrijp maken van terreinen	3 463	21 191	9 725	581	22	34 982
45.11	Slopen van gebouwen; grondverzet	3 213	20 281	9 393	354	-	33 241
45.12	Proefboren en boren	250	910	332	227	22	1 740
45.2	Burgerlijke en utiliteitsbouw; weg- en waterbouw	137 514	387 413	212 600	24 034	2 639	764 201
45.21	Algemene bouwkundige en civieltechnische werken	119 050	268 072	153 418	17 993	2 463	560 996
45.22	Dakbedekking en bouw van dakconstructies	3 551	16 079	9 011	444	-	29 085
45.23	Bouw van autowegen en andere wegen, vliegvelden en sportfaciliteiten	6 701	58 494	43 121	905	-	109 222
45.24	Waterbouw	872	24 367	1 065	23	-	26 327
45.25	Overige gespecialiseerde werkzaamheden in de bouw	7 341	20 401	5 985	4 669	176	38 572
45.3	Bouwinstallatie	49 843	111 923	56 256	3 846	2 041	223 909
45.31	Elektrische installatie	23 443	49 419	34 541	2 010	89	109 502
45.32	Isolatiwerkzaamheden	4 277	5 953	3 181	86	-	13 497
45.33	Loodgieterswerk	16 278	48 482	15 618	1 463	1	81 843
45.34	Overige bouwinstallatie	5 844	8 069	2 916	287	1 951	19 067
45.4	Afwerking van gebouwen	31 357	95 768	21 256	8 441	582	157 405
45.41	Stukadoorswerk	4 364	7 921	1 225	649	212	14 372
45.42	Schrijnwerk	12 907	51 659	10 861	4 127	103	79 658
45.43	Vloerafwerking en wandbekleding	4 498	15 303	3 497	2 881	187	26 365
45.44	Schilderen en glaszetten	7 424	17 440	4 954	402	-	30 220
45.45	Overige werkzaamheden in verband met de afwerking van gebouwen	2 164	3 444	719	382	80	6 789
45.5	Verhuur van machines voor de bouwnijverheid met bedieningspersoneel	317	4 274	916	2 322	541	8 370

Bouwnijverheid - Bestellingen per gewest

Nieuwe bestellingen per gewest en per activiteit (in 1 000 €)

December 2003

NACE code	Activiteit	Brussels Hoofdstedelijk Gewest	Vlaams Gewest	Waals Gewest	Europese Unie	Andere landen	Totaal
45	BOUWNIJVERHEID	224 120	595 133	334 304	56 152	6 384	1 216 092
45.1	Het bouwrijp maken van terreinen	3 646	16 235	13 487	399	50	33 818
45.11	Slopen van gebouwen; grondverzet	3 478	15 314	12 891	327	0	32 010
45.12	Proefboren en boren	168	922	596	73	50	1 808
45.2	Burgerlijke en utiliteitsbouw; weg- en waterbouw	129 835	369 755	227 717	41 428	2 783	771 518
45.21	Algemene bouwkundige en civieltechnische werken	101 485	257 767	150 216	31 119	2 381	542 969
45.22	Dakbedekking en bouw van dakconstructies	3 887	15 492	7 700	385	-	27 465
45.23	Bouw van autowegen en andere wegen, vliegvelden en sportfaciliteiten	15 408	69 590	56 991	148	-	142 136
45.24	Waterbouw	614	7 944	7 318	5 090	80	21 045
45.25	Overige gespecialiseerde werkzaamheden in de bouw	8 442	18 962	5 492	4 686	321	37 903
45.3	Bouwinstallatie	56 643	115 940	69 916	4 151	1 512	248 162
45.31	Elektrische installatie	24 800	61 810	38 962	1 116	54	126 742
45.32	Isolatiwerkzaamheden	7 110	5 851	3 086	175	-	16 222
45.33	Loodgieterswerk	16 020	41 590	24 749	2 409	70	84 837
45.34	Overige bouwinstallatie	8 714	6 688	3 119	451	1 388	20 360
45.4	Afwerking van gebouwen	33 476	88 625	22 162	6 954	199	151 416
45.41	Stukadoorswerk	2 904	6 150	1 342	471	85	10 951
45.42	Schrijnwerk	13 499	46 751	12 323	3 380	32	75 984
45.43	Vloerafwerking en wandbekleding	5 076	16 183	3 471	2 337	-	27 068
45.44	Schilderen en glaszetten	9 699	16 280	4 318	430	-	30 727
45.45	Overige werkzaamheden in verband met de afwerking van gebouwen	2 297	3 261	709	335	83	6 686
45.5	Verhuur van machines voor de bouwnijverheid met bedieningspersoneel	519	4 578	1 021	3 220	1 840	11 179

Bouwnijverheid - Bestellingen per gewest

Nieuwe bestellingen per gewest en per activiteit (in 1 000 €)

Januari 2004

NACE code	Activiteit	Brussels Hoofdstedelijk Gewest	Vlaams Gewest	Waals Gewest	Europese Unie	Andere landen	Totaal
45	BOUWNIJVERHEID	178 668	550 277	248 621	45 375	11 040	1 033 982
45.1	Het bouwrijp maken van terreinen	4 339	14 360	5 716	114	10	24 539
45.11	Slopen van gebouwen; grondverzet	4 104	13 728	5 255	108	0	23 196
45.12	Proefboren en boren	235	633	460	6	10	1 344
45.2	Burgerlijke en utiliteitsbouw; weg- en waterbouw	99 779	349 571	165 837	35 352	4 168	654 707
45.21	Algemene bouwkundige en civieltechnische werken	58 746	240 750	95 916	30 817	4 036	430 264
45.22	Dakbedekking en bouw van dakconstructies	3 102	15 133	9 540	390	-	28 165
45.23	Bouw van autowegen en andere wegen, vliegvelden en sportfaciliteiten	24 410	54 036	48 880	453	-	127 779
45.24	Waterbouw	7 324	22 355	6 705	14	-	36 397
45.25	Overige gespecialiseerde werkzaamheden in de bouw	6 196	17 298	4 796	3 678	132	32 101
45.3	Bouwinstallatie	47 626	103 886	57 088	2 241	5 547	216 389
45.31	Elektrische installatie	21 610	51 006	29 265	1 064	151	103 096
45.32	Isolatiwerkzaamheden	3 443	6 186	2 892	106	-	12 626
45.33	Loodgieterswerk	14 577	40 528	22 161	932	3 431	81 629
45.34	Overige bouwinstallatie	7 996	6 167	2 770	140	1 965	19 038
45.4	Afwerking van gebouwen	26 467	78 858	19 281	5 535	342	130 483
45.41	Stukadoorswerk	2 584	7 185	1 007	297	-	11 073
45.42	Schrijnwerk	10 582	41 806	9 866	2 879	223	65 356
45.43	Vloerafwerking en wandbekleding	5 412	11 755	3 482	1 577	13	22 240
45.44	Schilderen en glaszetten	6 122	15 095	4 405	430	29	26 081
45.45	Overige werkzaamheden in verband met de afwerking van gebouwen	1 767	3 018	521	350	76	5 732
45.5	Verhuur van machines voor de bouwnijverheid met bedieningspersoneel	457	3 601	700	2 133	973	7 864

Bouwvergunningen en begonnen gebouwen

Statistiek van de toegestane en begonnen gebouwen

Definities van de gebruikte termen

Woongebouw

Woongebouwen zijn gebouwen die uitsluitend of hoofdzakelijk bestemd zijn voor huisvesting. In deze gebouwen moet meer dan 50% van de totale oppervlakte bestemd zijn voor huisvesting.

Niet-woongebouw

Niet-woongebouwen zijn gebouwen die uitsluitend of hoofdzakelijk bestemd zijn voor een ander gebruik dan huisvesting. In deze gebouwen moet meer dan 50% van de totale oppervlakte bestemd zijn voor een ander gebruik dan huisvesting.

Woning

De woning is het gebouw of het gedeelte van het gebouw bestemd voor de huisvesting van een gezin en als dusdanig gebruikt. Onder gezin wordt verstaan zowel het particulier (familiaal) gezin als het collectief gezin. Dit laatste omvat

- groepen van personen die samenleven in weeshuizen, in tehuizen voor bejaarden, in homes voor arbeiders, in weldadigheidsinrichtingen en in andere gestichten
- kloostergemeenschappen
- militairen in kazernes
- gevangenen in tuchthuizen

Woonvertrek

omvat : keuken, eetkamer, woonkamer, slaapkamer, veranda, bureel gebruikt voor uitoefenen van beroepen zoals arts, notaris, advocaat, architect, ..., zolder en kelder indien ze de functie van één van voorgaande vertrekken vervullen

omvat niet : badkamer, toilet, trap, gang, bergplaats, washuis, kelder, zolder, garage, bijgebouw,...

Bewoonbare oppervlakte

Deze oppervlakte is de som van de oppervlaktes van alle woonvertrekken op de verschillende niveaus.

Totale oppervlakte

Deze oppervlakte is de som van de oppervlaktes van alle vertrekken.

Volume

Het volume is het produkt van de oppervlakte van het gelijkvloers met het hoogteverschil tussen de vloer van de benedenverdieping en de halve hoogte van het dak of, indien het om een plat dak gaat, tot de bovenzijde van het dak.

Nieuwbouw

Gebouw volledig nieuw, al dan niet gelegen op een plaats waar reeds vroeger werd gebouwd.

Verbouwing

Verbouwing omvat zowel renovatie als uitbreiding van een gebouw als het plaatsen van bijgebouwen op hetzelfde stuk bouwgrond.

Om opgenomen te worden in de statistieken moet een verbouwing aan minstens één van volgende voorwaarden voldoen.

- woonbare oppervlakte (opp. bestemd voor huisvesting) wijzigt (toename of afname) met 10 m² of meer
- totale oppervlakte wijzigt (toename of afname) met 10 m² of meer
- volume wijzigt (toename of afname) met 25m³ of meer
- bestemming van het gebouw wijzigt
- aantal woningen in het gebouw wijzigt
- aantal garages wijzigt

I. Bouwvergunningen

Volgens reële datum van uitreiking,
ontbrekende informatie is bijgeschat

(als gevolg van afrondingen kunnen de totalen verschillen
van de som van de waarde van de delen)

Bouwvergunningen

Woongebouwen, indeling per provincie

	België	Brussels Hfdst. Gewest	Antwer- pen	Lim- burg	Oost- Vlaan- deren	Vlaams Brabant	West- Vlaan- deren	Waals Brabant	Hene- gouwen	Luik	Luxem- burg	Namen
2001	24.842	333	3.796	2.689	4.138	2.641	3.430	1.264	2.180	2.107	980	1.284
2002	23.767	287	3.437	2.446	3.978	2.673	3.615	1.009	2.080	1.978	1.049	1.215
2003	25.157	403	3.546	2.921	4.217	2.801	3.653	1.167	2.075	2.072	1.004	1.299
2002												
December	1.846	27	270	185	352	255	217	81	159	123	78	99
2003												
Januari	1.956	21	289	276	354	218	232	69	172	136	92	97
Februari	1.825	59	253	210	376	183	243	84	129	144	55	89
Maart	2.244	41	341	239	401	246	301	84	210	192	93	96
April	2.277	48	306	245	325	243	341	142	192	202	100	132
Mei	2.082	27	299	258	337	255	240	81	197	172	91	125
Juni	2.261	25	305	244	371	261	318	140	176	225	95	101
Juli	2.250	41	280	227	371	282	343	100	177	191	90	147
Augustus	1.872	15	260	225	329	137	264	77	173	207	78	107
September	2.249	34	300	246	365	221	438	114	182	177	88	82
Oktober	2.074	47	266	274	278	278	321	96	162	157	91	104
November	1.757	24	291	185	280	224	262	78	143	136	50	85
December	2.311	19	356	294	430	254	348	102	161	132	80	134
2004												
Januari	2.298	55	320	214	397	232	348	103	232	187	76	134

Niet-woongebouwen, indeling per provincie

	België	Brussels Hfdst. Gewest	Antwer- pen	Lim- burg	Oost- Vlaan- deren	Vlaams Brabant	West- Vlaan- deren	Waals Brabant	Hene- gouwen	Luik	Luxem- burg	Namen
2001	5.493	51	871	569	924	293	927	108	669	481	233	367
2002	4.539	47	825	488	741	164	839	67	447	431	229	261
2003	3.868	39	770	598	604	131	789	57	241	330	182	126
2002												
December	291	2	85	38	48	17	44	3	14	25	9	6
2003												
Januari	263	4	39	43	36	4	71	0	19	20	19	8
Februari	293	5	43	46	58	11	66	4	11	29	12	8
Maart	300	7	64	44	46	7	55	1	25	28	16	7
April	325	9	70	50	58	9	48	5	17	32	20	7
Mei	311	3	59	52	31	8	79	2	19	25	12	20
Juni	327	2	65	51	47	12	69	5	18	35	15	7
Juli	340	2	77	66	41	15	49	8	24	33	13	10
Augustus	283	0	66	32	39	10	62	5	19	21	16	12
September	337	3	58	42	61	18	72	4	20	30	18	9
Oktober	372	1	74	51	59	14	72	3	30	41	13	14
November	338	1	74	45	60	7	78	7	20	16	14	17
December	377	2	80	75	67	16	67	12	19	19	13	7
2004												
Januari	333	5	68	48	59	20	63	3	20	21	12	14

Bouwvergunningen

Woongebouwen

	Totaal aantal		Volume (in m ³)	Oppervlakte (in m ²)		Aantal gebouwen met één woning
	Gebouwen	Woningen		Bewoonbare	Totale	
2001	24.842	41.358	25.558.944	4.878.788	8.509.041	22.578
2002	23.767	41.970	24.924.128	4.488.261	8.287.363	21.443
2003	25.157	45.096	27.135.424	4.851.552	8.967.293	22.449
2002						
December	1.846	3.470	2.054.072	363.777	673.274	1.621
2003						
Januari	1.956	3.366	1.926.544	356.477	644.858	1.767
Februari	1.825	3.182	1.894.484	335.943	620.359	1.639
Maart	2.244	3.895	2.365.513	420.267	781.424	2.011
April	2.277	4.169	2.505.492	444.361	838.638	2.049
Mei	2.082	3.494	2.154.003	385.596	712.569	1.875
Juni	2.261	4.118	2.504.385	436.440	809.500	2.013
Juli	2.250	3.782	2.448.727	441.544	808.243	2.023
Augustus	1.872	3.702	2.164.280	389.511	717.772	1.668
September	2.249	3.957	2.268.833	403.753	748.158	2.010
Oktober	2.074	3.733	2.243.710	402.387	748.854	1.849
November	1.757	3.250	1.961.373	350.387	642.855	1.528
December	2.311	4.449	2.698.177	484.930	894.109	2.019
2004						
Januari	2.298	4.794	2.751.908	489.282	919.571	2.009

Niet-woongebouwen

	Aantal gebouwen	Volume (in m ³)	Totale oppervlakte (in m ²)
2001	5.493	49.483.472	7.765.165
2002	4.539	34.903.504	5.998.047
2003	3.868	29.576.048	4.920.476
2002			
December	291	2.221.960	398.473
2003			
Januari	263	1.813.317	325.441
Februari	293	2.732.329	396.255
Maart	300	2.239.687	369.818
April	325	2.165.793	457.607
Mei	311	1.928.190	329.651
Juni	327	3.092.647	472.566
Juli	340	2.185.387	428.630
Augustus	283	1.637.495	313.960
September	337	3.762.287	548.720
Oktober	372	2.417.221	379.129
November	338	2.686.813	396.232
December	377	2.914.954	502.482
2004			
Januari	333	4.303.811	798.095

Niet-woongebouwen, indeling naar volume

	Minder dan 3000 m ³			3000 tot 9999 m ³			10000 tot 19999 m ³		
	Aantal gebouwen	Volume (in m ³)	Tot. oppervl. (in m ²)	Aantal gebouwen	Volume (in m ³)	Tot. oppervl. (in m ²)	Aantal gebouwen	Volume (in m ³)	Tot. oppervl. (in m ²)
2001	3.436	3.010.786	749.231	1.349	7.431.290	1.445.779	342	4.840.595	907.966
2002	2.791	2.597.587	657.359	1.124	6.184.888	1.252.612	296	4.070.270	748.993
2003	2.345	2.148.821	547.012	985	5.345.100	1.086.097	267	3.813.032	680.380
2002									
December	169	157.914	40.993	69	380.326	80.790	24	326.920	65.772
2003									
Januari	162	145.602	38.221	64	345.022	74.195	20	282.060	47.208
Februari	170	154.293	41.656	85	458.084	92.614	16	229.439	50.816
Maart	161	145.367	35.503	103	573.372	126.295	17	251.293	48.939
April	193	177.148	44.274	81	458.457	89.165	31	436.948	80.535
Mei	191	189.250	44.802	79	415.543	86.896	22	305.897	51.754
Juni	194	177.954	44.018	88	470.960	91.750	19	271.488	41.538
Juli	224	179.280	45.927	69	368.724	77.730	24	332.095	57.764
Augustus	175	189.795	49.716	78	416.369	88.215	14	215.733	42.967
September	202	193.709	50.857	88	469.291	87.022	24	333.495	54.285
Oktober	240	209.523	51.961	85	452.793	87.210	24	336.938	60.950
November	208	189.217	48.042	70	363.402	73.785	33	475.199	80.881
December	225	197.683	52.035	95	553.083	111.220	23	342.447	62.743
2004									
Januari	200	175.232	45.690	74	387.842	78.417	25	344.444	57.295
	20000 tot 49999 m ³			50000 m ³ en meer					
	Aantal gebouwen	Volume (in m ³)	Totale oppervlakte (in m ²)	Aantal gebouwen	Volume (in m ³)	Totale oppervlakte (in m ²)			
2001	202	6.208.918	1.071.724	164	27.992.016	3.590.465			
2002	222	6.973.313	1.208.551	106	15.077.572	2.130.533			
2003	177	5.405.839	953.706	93	12.863.347	1.653.335			
2002									
December	22	731.332	132.125	7	625.468	78.793			
2003									
Januari	10	317.607	58.369	7	723.027	107.447			
Februari	16	517.406	116.077	6	1.373.108	95.093			
Maart	12	335.863	77.535	7	933.793	81.546			
April	13	424.883	73.759	7	668.360	169.881			
Mei	11	326.619	59.235	7	690.885	86.969			
Juni	18	523.136	84.779	9	1.649.111	210.486			
Juli	16	536.774	81.548	6	768.515	165.666			
Augustus	9	275.207	50.745	7	540.393	82.321			
September	16	456.930	71.594	7	2.308.864	284.968			
Oktober	14	418.437	68.591	9	999.533	110.421			
November	17	486.604	70.083	11	1.172.394	123.445			
December	25	786.375	141.394	10	1.035.367	135.095			
2004									
Januari	17	529.268	131.273	17	2.867.027	485.423			

Bouwvergunningen

Verbouwingen bij woongebouwen, indeling per provincie

	België	Brussels Hfdst. Gewest	Antwer- pen	Limburg	Oost- Vlaan- deren	Vlaams Brabant	West- Vlaan- deren	Waals Brabant	Hene- gouwen	Luik	Luxem- burg	Namen
2001	24.375	872	3.578	2.003	4.659	2.255	3.919	978	1.986	2.422	672	1.031
2002	25.137	733	4.132	2.267	4.936	2.072	3.981	811	2.163	2.283	673	1.086
2003	28.703	924	4.614	2.945	5.078	2.669	4.400	1.036	2.375	2.637	788	1.263
2002												
December	1.790	59	339	168	354	150	277	42	130	143	53	75
2003												
Januari	1.874	54	278	168	339	172	324	57	161	173	57	91
Februari	2.042	51	341	183	383	173	332	72	162	191	62	92
Maart	2.408	61	434	257	479	205	402	70	190	188	56	66
April	2.561	72	430	279	420	204	400	93	200	250	80	131
Mei	2.601	67	493	196	426	226	443	79	246	226	83	115
Juni	2.722	66	419	306	510	289	386	91	220	253	54	128
Juli	2.675	79	366	306	462	249	388	130	232	256	72	135
Augustus	2.396	99	341	284	367	203	378	78	213	259	67	107
September	2.606	121	392	266	462	258	378	98	209	230	85	107
Oktober	2.325	81	316	250	394	268	344	85	190	239	71	89
November	2.091	69	356	208	389	190	316	83	173	173	42	93
December	2.428	104	448	242	448	232	310	98	180	199	59	109
2004												
Januari	2.251	113	352	227	396	196	339	74	186	214	64	89

Verbouwingen bij niet-woongebouwen, indeling per provincie

	België	Brussels Hfdst. Gewest	Antwer- pen	Limburg	Oost- Vlaan- deren	Vlaams Brabant	West- Vlaan- deren	Waals Brabant	Hene- gouwen	Luik	Luxem- burg	Namen
2001	5.727	142	1.015	615	1.073	420	1.037	167	427	450	177	204
2002	6.110	176	1.140	602	1.155	467	1.182	161	461	386	143	237
2003	6.378	180	1.153	689	1.263	457	1.416	127	375	389	137	195
2002												
December	489	15	90	42	101	32	92	19	36	29	9	24
2003												
Januari	496	21	86	45	102	37	98	19	27	28	17	16
Februari	505	6	79	51	122	39	122	11	24	27	11	13
Maart	592	18	112	61	134	32	140	10	31	29	10	15
April	491	29	88	42	85	38	117	8	25	35	6	17
Mei	517	15	93	68	69	28	132	13	44	27	9	18
Juni	538	14	91	56	116	41	116	10	37	30	10	15
Juli	538	13	100	45	109	46	116	8	34	39	14	12
Augustus	556	15	114	63	88	41	124	3	39	40	11	18
September	564	18	68	82	121	42	143	4	24	34	11	16
Oktober	516	15	87	52	87	37	129	12	25	39	11	22
November	456	8	101	55	97	23	87	11	28	21	13	11
December	612	6	134	68	132	52	91	18	37	38	14	22
2004												
Januari	446	10	81	32	89	35	106	2	32	26	20	14

Bouwvergunningen

Woongebouwen, januari 2004

	Totaal aantal		Volume (in m ³)	oppervlakte (in m ²)		Aantal ge- bouwen met één woning	Aantal ver- bouwen
	Gebouwen	Woningen		Bewoonbare	Totale		
België	2.298	4.794	2.751.908	489.282	919.571	2.009	2.251
Brussels Hoofdstedelijk Gewest	55	319	172.965	30.154	64.524	40	113
Vlaams Gewest	1.511	3.455	1.963.548	354.368	643.647	1.290	1.510
Provincie Antwerpen	320	823	478.416	84.518	162.919	251	352
Antwerpen	121	476	261.993	47.882	91.676	80	168
Mechelen	86	122	82.310	13.096	25.856	77	95
Turnhout	114	225	134.118	23.542	45.392	94	90
Provincie Limburg	214	384	238.721	39.563	72.971	182	227
Hasselt	112	241	146.042	23.766	42.453	94	98
Maaseik	76	108	65.903	11.503	22.313	68	61
Tongeren	26	35	26.779	4.294	8.206	20	68
Provincie Oost-Vlaanderen	397	794	446.332	90.067	143.105	346	396
Aalst	69	108	64.548	12.179	20.555	61	54
Dendermonde	60	89	54.762	10.450	16.539	56	45
Eeklo	26	47	22.173	4.441	6.501	21	31
Gent	169	251	141.782	28.822	43.842	155	180
Oudenaarde	27	65	30.778	6.237	9.375	23	39
Sint-Niklaas	47	234	132.296	27.943	46.295	32	46
Provincie Vlaams-Brabant	232	339	259.690	41.946	86.018	214	196
Halle-Vilvoorde	159	250	187.822	30.194	62.352	142	108
Leuven	73	89	71.872	11.752	23.667	72	88
Provincie West-Vlaanderen	348	1.114	540.392	98.288	178.646	296	339
Brugge	76	433	216.874	36.144	72.372	57	104
Diksmuide	18	18	15.168	2.752	4.453	18	13
Ieper	27	31	22.831	4.268	6.294	25	40
Kortrijk	88	151	82.466	17.440	27.906	81	74
Oostende	36	112	40.233	7.796	13.653	26	24
Roeselare	32	60	34.200	7.026	11.625	28	34
Tielt	45	47	30.971	6.371	9.371	44	34
Veurne	27	263	97.654	16.494	32.976	18	15

Bouwvergunningen

Woongebouwen, januari 2004 - vervolg en einde

	Totaal aantal		Volume (in m ³)	oppervlakte (in m ²)		Aantal ge- bouwen met één woning	Aantal verbou- wingen
	Gebouwen	Woningen		Bewoonbare	Totale		
Waals Gewest	732	1.020	615.397	104.765	211.406	679	627
Provincie Waals-Brabant	103	283	143.724	24.083	48.931	89	74
Nijvel	103	283	143.725	24.083	48.931	89	74
Provincie Henegouwen	232	261	165.272	27.325	55.979	222	186
Aat	19	19	12.488	1.843	3.914	19	10
Charleroi	55	73	42.164	7.555	16.382	49	38
Bergen	49	49	32.301	4.477	8.969	49	39
Moeskroen	4	4	2.941	473	999	4	13
Zinnik	38	38	27.267	4.701	9.458	38	27
Thuin	14	16	10.527	1.791	3.862	12	26
Doornik	53	61	37.586	6.486	12.394	50	33
Provincie Luik	187	234	155.682	26.173	52.697	168	214
Hoei	20	21	17.372	3.394	6.377	19	30
Luik	87	112	71.555	11.571	23.449	79	108
Verviers	59	72	50.341	8.226	17.218	52	61
Borgworm	21	29	16.416	2.982	5.652	19	15
Provincie Luxemburg	76	82	57.217	10.196	21.275	73	64
Aarlen	8	12	7.032	1.363	2.581	6	6
Bastenaken	13	13	9.770	1.317	3.881	13	7
Marche-en-Famenne	25	26	17.073	3.402	6.291	23	24
Neufchâteau	15	15	10.278	2.140	3.815	15	15
Virton	15	15	13.064	1.975	4.708	15	12
Provincie Namen	134	160	93.509	16.993	32.532	127	89
Dinant	36	36	20.357	3.921	7.308	36	22
Namen	62	89	56.256	9.764	19.273	56	49
Philippeville	35	35	16.896	3.309	5.952	35	17

Bouwvergunningen

Niet-woongebouwen, januari 2004

	Totaal aantal		Volume (in m ³)	Oppervlakte (in m ²)	
	Gebouwen	Woningen		Bewoonbare	Totale
België	333	63	4.303.811	8.502	798.095
Brussels Hoofdstedelijk Gewest	5	3	574.644	331	164.866
Vlaams Gewest	258	52	2.073.631	7.230	301.727
Provincie Antwerpen	68	18	285.379	2.144	47.640
Antwerpen	20	16	129.423	1.670	22.284
Mechelen	19	0	50.135	0	10.413
Turnhout	28	3	105.821	474	14.943
Provincie Limburg	48	9	729.343	1.157	85.543
Hasselt	27	4	592.755	449	62.298
Maaseik	11	5	134.466	707	22.587
Tongeren	11	0	2.122	0	659
Provincie Oost-Vlaanderen	59	5	579.966	805	81.188
Aalst	10	3	52.966	457	9.541
Dendermonde	2	0	14.451	0	1.637
Eeklo	1	0	626	0	148
Gent	32	0	353.607	0	54.467
Oudenaarde	6	0	133.697	0	10.677
Sint-Niklaas	8	1	24.620	348	4.718
Provincie Vlaams-Brabant	20	4	133.227	656	29.833
Halle-Vilvoorde	13	4	64.628	656	13.661
Leuven	6	0	68.599	0	16.172
Provincie West-Vlaanderen	63	16	345.717	2.468	57.525
Brugge	10	5	45.013	685	9.489
Diksmuide	3	0	17.770	0	3.279
Ieper	14	1	63.935	195	10.015
Kortrijk	12	1	45.596	87	8.340
Oostende	4	0	8.288	0	1.693
Roeselare	9	3	69.558	575	10.082
Tielt	7	5	67.076	927	10.985
Veurne	4	0	28.482	0	3.642

Bouwvergunningen

Niet-woongebouwen, januari 2004 - vervolg en einde

	Totaal aantal		Volume (in m ³)	Oppervlakte (in m ²)	
	Gebouwen	Woningen		Bewoonbare	Totale
Waals Gewest	70	8	1.655.537	941	331.501
Provincie Waals-Brabant	3	0	576.890	0	162.179
Nijvel	3	0	576.890	0	162.179
Provincie Henegouwen	20	1	829.399	232	86.626
Aat	0	0	0	0	0
Charleroi	7	0	16.996	0	4.047
Bergen	0	0	0	0	0
Moeskroen	2	0	33.932	0	4.416
Zinnik	1	0	3.510	0	542
Thuin	4	0	535.987	0	54.404
Doornik	6	1	238.974	232	23.216
Provincie Luik	21	0	38.472	0	7.435
Hoei	1	0	345	0	108
Luik	7	0	8.028	0	1.979
Verviers	13	0	30.099	0	5.348
Borgworm	0	0	0	0	0
Provincie Luxemburg	12	0	10.176	0	2.465
Aarlen	0	0	0	0	0
Bastenaken	9	0	5.438	0	1.190
Marche-en-Famenne	1	0	3.840	0	1.024
Neufchâteau	1	0	898	0	251
Virton	0	0	0	0	0
Provincie Namen	14	6	200.602	709	72.796
Dinant	2	3	9.298	324	2.502
Namen	11	3	190.775	385	70.035
Philippeville	1	0	529	0	259

Bouwvergunningen

Niet-woongebouwen, indeling naar bestemming, januari 2004

	Aantal gebouwen	Volume (in m ³)	Totale oppervlakte (in m ²)
Totaal	333	4.303.811	798.095
Land, tuinbouw, veeteelt	52	183.308	47.753
Industrie, bouwnijverheid en ambacht	118	1.830.845	207.156
Opslag, behandeling (openbare bedrijven)	8	5.176	864
Vervoer en communicatie	5	140	42
Zakelijke dienstverlening	2	4.607	935
Handel	43	1.485.446	291.817
Horeca	8	9.850	3.499
Persoonsverzorging	4	5.797	2.098
Openbare besturen en parastatalen	4	8.681	2.536
Particuliere administratie	11	577.140	186.028
Cultuur en ontspanning	29	115.600	27.032
Sport	5	10.077	1.549
Parkeergarages	43	60.797	24.681
Andere (kerk, kapel)	3	6.351	2.106

II. Begonnen gebouwen

Volgens reële datum van begin van de werken,
ontbrekende informatie is bijgeschat

(als gevolg van afrondingen kunnen de totalen verschillen
van de som van de waarden van de delen)

Begin werkzaamheden

Woongebouwen, indeling per provincie

	België	Brussels Hfdst. Gewest	Antwer- pen	Limburg	Oost- Vlaan- deren	Vlaams Brabant	West- Vlaan- deren	Waals Brabant	Hene- gouwen	Luik	Luxem- burg	Namen
2001	25.212	315	3.851	2.745	4.184	2.749	3.640	1.211	2.248	2.031	1.030	1.213
2002	22.123	237	3.160	2.303	3.676	2.448	3.478	1.014	1.833	1.861	910	1.210
2003	22.104	360	3.200	2.396	3.843	2.558	3.204	1.010	1.741	1.837	818	1.135
2002												
November	1.646	20	244	205	289	168	236	54	116	113	64	139
December	1.350	17	195	129	259	181	204	69	101	86	49	62
2003												
Januari	1.605	35	226	227	282	242	196	59	108	115	47	68
Februari	1.690	42	270	158	309	195	273	69	136	101	51	86
Maart	2.252	42	322	217	444	247	269	106	212	189	77	127
April	2.085	28	270	218	351	237	291	117	169	220	89	96
Mei	1.991	22	314	228	342	203	293	69	156	165	98	102
Juni	2.021	28	313	232	311	225	268	91	175	171	74	134
Juli	1.427	15	195	165	242	157	200	53	112	148	61	78
Augustus	1.845	26	289	216	325	182	235	62	153	167	74	114
September	2.324	45	308	223	413	269	368	156	164	179	91	107
Oktober	1.872	33	273	208	328	194	311	80	159	147	58	80
November	1.599	22	233	167	256	224	259	82	107	127	48	73
December	1.393	22	187	137	240	183	241	66	90	108	50	70

Niet-woongebouwen, indeling per provincie

	België	Brussels Hfdst. Gewest	Antwer- pen	Limburg	Oost- Vlaan- deren	Vlaams Brabant	West- Vlaan- deren	Waals Brabant	Hene- gouwen	Luik	Luxem- burg	Namen
2001	5.522	59	850	557	918	320	940	113	661	478	222	401
2002	4.411	43	707	465	727	177	839	80	481	412	206	274
2003	3.425	40	672	476	553	120	678	44	249	311	159	124
2002												
November	305	4	54	34	59	6	50	6	30	27	15	20
December	268	4	55	35	39	15	41	6	23	28	14	9
2003												
Januari	265	3	52	26	44	13	46	3	28	26	11	11
Februari	286	6	60	34	47	8	60	3	26	19	13	9
Maart	317	6	59	40	51	17	56	4	22	31	16	14
April	277	4	52	42	40	7	57	3	22	26	13	10
Mei	299	4	58	50	52	6	54	4	17	25	20	11
Juni	298	5	64	44	42	6	61	6	17	30	15	10
Juli	256	2	53	38	37	6	51	2	20	23	12	12
Augustus	321	1	59	48	59	11	66	4	22	30	13	8
September	316	5	57	48	41	15	63	6	19	31	17	14
Oktober	291	1	58	33	47	10	70	3	22	30	11	8
November	259	1	52	42	43	14	49	2	16	23	9	8
December	240	2	48	31	50	7	45	4	18	17	9	9

Begin werkzaamheden

Woongebouwen

	Totaal aantal		Volume (in m ³)	Oppervlakte (in m ²)		Aantal gebouwen met één woning
	Gebouwen	Woningen		Bewoonbare	Totale	
2001	25.212	41.974	25.682.285	4.946.852	8.540.820	22.967
2002	22.123	38.069	22.982.120	4.184.294	7.645.852	20.067
2003	22.104	38.622	23.467.018	4.212.324	7.737.156	19.853
2002						
November	1.646	2.983	1.692.699	313.372	563.880	1.467
December	1.350	2.549	1.481.447	268.110	490.710	1.202
2003						
Januari	1.605	2.997	1.716.644	309.965	562.056	1.421
Februari	1.690	3.145	1.781.319	324.117	587.114	1.499
Maart	2.252	3.646	2.287.236	419.419	760.861	2.034
April	2.085	3.625	2.232.352	403.282	735.207	1.897
Mei	1.991	3.150	1.971.262	355.633	651.664	1.818
Juni	2.021	3.358	2.105.973	374.068	692.693	1.829
Juli	1.427	2.453	1.575.612	272.788	506.745	1.279
Augustus	1.845	3.036	1.924.135	343.352	633.269	1.665
September	2.324	4.489	2.626.914	469.095	872.142	2.082
Oktober	1.872	3.294	1.984.558	358.323	657.742	1.678
November	1.599	2.837	1.712.199	301.524	570.108	1.418
December	1.393	2.592	1.548.814	280.758	507.555	1.233

Niet-woongebouwen

	Aantal gebouwen	Volume (in m ³)	Totale oppervlakte (in m ²)
2001	5.522	47.185.218	7.465.128
2002	4.411	33.377.103	5.637.514
2003	3.425	26.394.227	4.382.055
2002			
November	305	3.422.694	513.398
December	268	2.197.942	388.007
2003			
Januari	265	2.202.457	401.449
Februari	286	2.200.146	360.472
Maart	317	2.504.270	419.264
April	277	1.905.872	328.143
Mei	299	2.330.985	386.785
Juni	298	1.945.246	350.060
Juli	256	1.708.346	301.773
Augustus	321	2.506.027	422.050
September	316	3.551.666	501.000
Oktober	291	1.736.600	298.009
November	259	2.034.444	320.964
December	240	1.768.168	292.086

Begin werkzaamheden

Niet-woongebouwen, indeling naar volume

	Minder dan 3000 m ³			3000 tot 9999 m ³			10000 tot 19999 m ³		
	Aantal gebouwen	Volume (in m ³)	Tot. oppervl. (in m ²)	Aantal gebouwen	Volume (in m ³)	Tot. oppervl. (in m ²)	Aantal gebouwen	Volume (in m ³)	Tot. oppervl. (in m ²)
2001	3.438	2.986.216	750.106	1.349	7.336.682	1.424.125	377	5.219.050	943.476
2002	2.731	2.490.096	622.456	1.119	6.130.981	1.227.637	276	3.860.655	704.542
2003	2.080	1.952.184	494.350	877	4.810.585	979.277	225	3.101.714	563.772
2002									
November	193	197.456	48.492	69	387.052	80.448	20	273.675	56.045
December	159	164.481	42.287	72	402.726	82.084	21	298.026	52.590
2003									
Januari	150	146.045	37.633	68	401.840	83.647	19	252.253	47.817
Februari	172	164.065	42.499	73	396.563	84.092	19	246.614	45.441
Maart	191	188.740	50.643	82	440.385	89.121	20	276.566	48.634
April	172	153.144	38.145	68	372.134	77.820	19	273.553	48.385
Mei	188	187.817	45.820	73	401.496	84.620	18	254.928	45.501
Juni	178	151.708	38.243	80	443.526	86.769	21	295.754	51.572
Juli	162	141.071	34.548	61	334.879	68.573	19	248.043	47.491
Augustus	193	190.165	47.266	82	450.915	89.335	23	335.188	61.518
September	187	175.676	43.888	86	454.340	91.217	17	230.507	42.937
Oktober	184	176.440	45.949	73	395.409	78.020	21	279.768	55.249
November	158	143.671	35.600	68	381.595	76.838	15	215.608	35.687
December	145	133.642	34.116	63	337.503	69.225	14	192.932	33.540

	20000 tot 49999 m ³			50000 m ³ en meer		
	Aantal gebouwen	Volume (in m ³)	Totale oppervlakte (in m ²)	Aantal gebouwen	Volume (in m ³)	Totale oppervlakte (in m ²)
2001	202	6.098.636	1.032.484	154	25.545.010	3.315.306
2002	186	5.708.467	982.773	101	15.187.732	2.100.697
2003	158	4.918.496	861.132	85	11.612.156	1.484.119
2002						
November	13	369.399	68.724	10	2.195.195	259.752
December	10	326.269	56.295	6	1.006.508	154.801
2003						
Januari	21	672.937	112.340	6	729.475	120.055
Februari	15	467.755	80.049	8	925.179	108.430
Maart	14	476.807	99.211	9	1.121.844	131.686
April	11	312.871	56.112	7	794.269	107.742
Mei	12	386.177	79.824	8	1.100.673	131.088
Juni	13	409.084	73.500	6	645.292	100.043
Juli	10	306.980	50.875	5	677.440	100.337
Augustus	15	450.267	79.308	7	1.079.591	144.687
September	16	475.608	83.363	10	2.215.594	239.626
Oktober	11	339.305	52.306	3	545.755	66.525
November	9	267.324	42.884	9	1.026.296	130.002
December	11	353.381	51.360	7	750.748	103.898

Begin werkzaamheden

Verbouwingen bij woongebouwen, indeling per provincie

	België	Brussels Hfdst. Gewest	Antwer- pen	Limburg	Oost- Vlaan- deren	Vlaams Brabant	West- Vlaan- deren	Waals Brabant	Hene- gouwen	Luik	Luxem- burg	Namen
2001	23.962	892	3.546	1.931	4.578	2.295	3.709	980	1.984	2.358	659	1.031
2002	23.258	674	3.622	2.045	4.594	1.975	3.741	831	1.915	2.192	612	1.057
2003	24.460	797	3.844	2.395	4.476	2.218	3.953	853	1.961	2.262	633	1.065
2002												
November	1.788	48	289	184	357	133	272	46	161	170	48	80
December	1.511	41	275	146	301	130	235	51	112	119	41	60
2003												
Januari	1.585	40	272	143	322	140	260	47	119	138	40	64
Februari	1.650	70	256	155	321	142	267	53	136	143	37	69
Maart	2.141	81	319	199	393	215	362	83	175	170	50	93
April	2.270	63	374	223	409	205	392	72	191	183	56	104
Mei	2.118	65	368	212	367	165	339	68	191	190	61	91
Juni	2.230	62	373	230	407	194	352	75	183	192	55	107
Juli	2.007	37	305	226	394	144	322	58	177	199	56	89
Augustus	2.325	51	366	228	440	181	389	77	189	238	62	103
September	2.507	97	369	249	415	258	381	112	190	241	78	117
Oktober	2.100	65	317	198	383	204	341	76	168	216	53	79
November	1.894	79	278	179	339	215	291	69	138	185	39	81
December	1.633	87	247	153	286	155	257	63	104	167	46	68

Verbouwingen bij niet-woongebouwen, indeling per provincie

	België	Brussels Hfdst. Gewest	Antwer- pen	Limburg	Oost- Vlaan- deren	Vlaams Brabant	West- Vlaan- deren	Waals Brabant	Hene- gouwen	Luik	Luxem- burg	Namen
2001	5.551	157	990	553	1.039	417	1.044	142	416	415	167	205
2002	5.523	171	974	572	1.063	435	1.040	147	385	380	142	213
2003	5.661	184	991	566	1.110	379	1.269	123	368	371	115	178
2002												
November	487	19	87	48	94	30	96	10	32	40	7	22
December	433	16	79	41	84	42	80	17	25	22	7	19
2003												
Januari	447	11	83	41	84	33	85	15	35	33	10	17
Februari	489	24	86	45	101	30	112	14	30	22	11	13
Maart	501	16	87	43	101	38	106	13	36	31	10	20
April	503	20	86	51	98	33	117	14	26	33	9	15
Mei	452	14	81	52	80	33	107	7	28	31	8	11
Juni	491	19	88	47	90	26	115	9	40	29	9	19
Juli	393	9	75	33	82	29	91	8	23	23	8	11
Augustus	488	11	100	40	97	32	110	7	33	33	8	15
September	538	23	83	60	105	37	122	9	32	40	12	15
Oktober	513	13	71	61	101	29	131	9	32	38	11	17
November	438	11	81	45	87	31	99	8	27	28	8	13
December	408	13	70	48	84	28	74	10	26	30	11	12

Begin werkzaamheden

Woongebouwen, december 2003

	Totaal aantal		Volume (in m ³)	Oppervlakte (in m ²)		Aantal ge- bouwen met één woning	Aantal verbou- wingen
	Gebouwen	Woningen		Bewoonbare	Totale		
België	1.393	2.592	1.548.814	280.758	507.555	1.233	1.633
Brussels Hoofdstedelijk Gewest	22	223	117.678	20.734	38.865	10	87
Vlaams Gewest	987	1.850	1.123.000	205.298	362.231	866	1.097
Provincie Antwerpen	187	324	211.004	37.062	68.884	161	247
Antwerpen	62	144	83.871	15.587	28.082	50	112
Mechelen	43	55	39.366	6.695	12.342	39	57
Turnhout	82	125	87.797	14.782	28.464	72	77
Provincie Limburg	137	275	168.576	32.027	57.048	114	153
Hasselt	52	140	81.955	17.216	28.963	44	69
Maaseik	48	81	49.696	8.604	16.483	39	42
Tongeren	36	54	36.948	6.208	11.602	31	42
Provincie Oost-Vlaanderen	240	390	238.303	47.003	74.824	216	286
Aalst	31	55	32.320	6.243	10.325	25	39
Dendermonde	45	65	36.146	7.644	11.574	41	30
Eeklo	26	33	21.900	4.730	6.955	24	24
Gent	75	121	75.922	15.607	23.806	71	124
Oudenaarde	19	37	23.377	4.226	7.176	18	24
Sint-Niklaas	44	79	48.682	8.555	14.997	38	43
Provincie Vlaams-Brabant	183	269	182.806	29.511	59.717	163	155
Halle-Vilvoorde	90	136	89.019	15.254	29.903	79	84
Leuven	93	133	93.813	14.258	29.816	85	71
Provincie West-Vlaanderen	241	591	322.311	59.694	101.757	211	257
Brugge	42	143	78.399	13.650	24.478	33	69
Diksmuide	15	18	11.570	2.412	3.833	14	12
Ieper	24	28	26.266	5.259	8.684	23	26
Kortrijk	54	89	58.960	10.603	17.368	51	63
Oostende	36	98	47.247	9.035	15.645	31	20
Roeselare	31	60	34.485	6.462	11.042	27	36
Tielt	20	42	29.234	5.085	9.181	19	21
Veurne	19	113	36.187	7.191	11.543	14	10

Begin werkzaamheden

Woongebouwen, december 2003 - vervolg en einde

	Totaal aantal		Volume (in m ³)	Oppervlakte (in m ²)		Aantal ge- bouwen met één woning	Aantal verbou- wingen
	Gebouwen	Woningen		Bewoonbare	Totale		
Waals Gewest	383	519	308.173	54.728	106.497	356	449
Provincie Waals-Brabant	66	94	54.150	9.620	18.922	62	63
Nijvel	66	94	54.150	9.620	18.922	62	63
Provincie Henegouwen	90	126	73.882	12.798	24.968	82	104
Aat	9	11	6.481	1.072	2.322	9	10
Charleroi	18	26	16.647	2.850	5.578	15	28
Bergen	15	27	14.064	2.508	4.609	13	19
Moeskroen	5	7	3.800	718	1.388	5	8
Zinnik	15	22	13.287	2.285	4.339	13	16
Thuin	14	17	10.251	1.721	3.725	13	11
Doornik	14	16	9.358	1.645	3.008	13	12
Provincie Luik	108	138	84.941	15.418	28.363	100	167
Hoei	11	12	7.854	1.600	2.710	11	18
Luik	61	84	46.671	8.732	15.675	55	99
Verviers	29	34	25.476	4.143	8.184	28	35
Borgworm	6	8	4.946	943	1.796	6	15
Provincie Luxemburg	50	62	38.981	7.022	14.142	48	46
Aarlen	8	16	7.535	1.368	2.710	7	6
Bastenaken	13	15	10.741	1.649	3.743	13	6
Marche-en-Famenne	10	12	7.235	1.468	2.481	10	12
Neufchâteau	9	10	7.098	1.221	2.706	9	13
Virton	9	10	6.373	1.316	2.503	9	9
Provincie Namen	70	99	56.219	9.871	20.101	65	68
Dinant	19	19	13.368	2.199	4.590	18	20
Namen	39	62	34.870	6.219	12.568	35	41
Philippeville	13	18	7.981	1.453	2.944	11	6

Begin werkzaamheden

Niet-woongebouwen, december 2003

	Totaal aantal		Volume (in m ³)	Oppervlakte (in m ²)	
	Gebouwen	Woningen		Bewoonbare	Totale
België	240	60	1.768.168	6.344	292.086
Brussels Hoofdstedelijk Gewest	2	0	16.130	33	3.723
Vlaams Gewest	181	54	1.406.860	5.686	234.360
Provincie Antwerpen	48	10	264.039	924	42.934
Antwerpen	16	6	112.110	569	16.548
Mechelen	8	0	57.998	58	8.805
Turnhout	23	4	93.939	298	17.582
Provincie Limburg	31	19	138.147	1.808	23.684
Hasselt	14	16	63.322	1.511	11.766
Maaseik	10	1	59.307	129	8.604
Tongeren	7	2	15.527	168	3.314
Provincie Oost-Vlaanderen	50	5	381.256	718	71.579
Aalst	6	3	56.981	280	7.273
Dendermonde	8	0	31.110	27	5.585
Eeklo	7	0	99.331	53	14.121
Gent	12	1	121.012	144	33.161
Oudenaarde	4	0	34.089	42	4.612
Sint-Niklaas	12	1	38.741	173	6.828
Provincie Vlaams-Brabant	7	2	245.975	315	35.675
Halle-Vilvoorde	5	1	224.302	259	31.043
Leuven	2	0	21.674	56	4.632
Provincie West-Vlaanderen	45	18	377.453	1.921	60.521
Brugge	9	4	79.125	435	12.288
Diksmuide	2	0	8.477	42	1.397
Ieper	6	2	27.447	329	5.010
Kortrijk	11	6	77.924	692	15.736
Oostende	4	1	117.089	131	13.016
Roeselare	4	4	36.441	246	6.338
Tielt	5	0	19.544	35	3.842
Veurne	4	0	11.416	12	2.895

Begin werkzaamheden

Niet-woongebouwen, december 2003 - vervolg en einde

	Totaal aantal		Volume (in m ³)	Oppervlakte (in m ²)	
	Gebouwen	Woningen		Bewoonbare	Totale
Waals Gewest	57	6	345.197	624	54.025
Provincie Waals-Brabant	4	1	26.357	49	4.845
Provincie Henegouwen	18	2	198.896	233	25.291
Aat	2	0	3.990	18	854
Charleroi	6	0	102.568	31	12.274
Bergen	2	0	39.413	7	5.186
Moeskroen	3	1	12.352	115	1.810
Zinnik	1	0	5.296	30	1.081
Thuin	2	0	2.190	2	483
Doornik	3	0	33.086	30	3.603
Provincie Luik	17	2	57.220	237	10.350
Hoei	1	0	3.842	25	601
Luik	6	1	21.579	61	4.509
Verviers	9	1	28.363	117	4.630
Borgworm	1	0	3.436	33	610
Provincie Luxemburg	9	0	26.591	55	5.426
Aarlen	1	0	4.362	0	570
Bastenaken	3	0	8.259	0	1.943
Marche-en-Famenne	1	0	3.240	43	782
Neufchâteau	3	0	7.488	10	1.595
Virton	1	0	3.241	3	536
Provincie Namen	9	1	36.151	50	8.115
Dinant	1	0	3.051	5	625
Namen	6	1	30.909	41	7.039
Philippeville	2	0	2.191	4	451

Begin werkzaamheden

Niet-woongebouwen, indeling naar bestemming, december 2003

	Aantal gebouwen	Volume (in m ³)	Totale oppervlakte (in m ²)
Totaal	240	1.768.168	292.086
Land, tuinbouw, veeteelt	55	252.838	60.054
Industrie, bouwnijverheid en ambacht	84	1.118.009	146.578
Opslag, behandeling (openbare bedrijven)	5	2.757	517
Vervoer en communicatie	8	9.604	1.722
Zakelijke dienstverlening	1	2.548	734
Handel	23	188.421	33.973
Horeca	2	3.161	887
Persoonsverzorging	5	10.851	3.047
Openbare besturen en parastatalen	2	10.365	2.742
Particuliere administratie	8	64.352	17.828
Cultuur en ontspanning	10	64.970	11.793
Sport	3	7.840	1.536
Parkeergarages	33	32.013	10.598
Andere (kerk, kapel)	0	490	119

Informatie

Het Nationaal Instituut voor de Statistiek

Waar vindt u de informatie van het N.I.S.?

In vijf grote steden van het land heeft het publiek toegang tot:

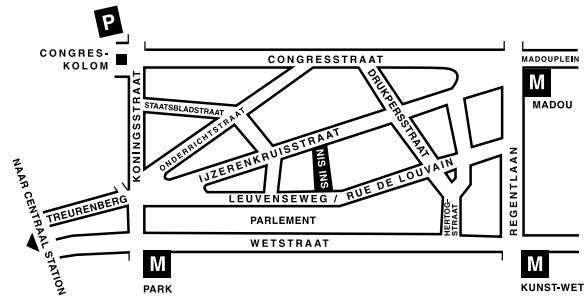
- ◇ Jaarboeken, gespecialiseerde publicaties en een selectie van diskettes en cd-rom's.
- ◇ Een leeszaal, waar men de publicaties van het N.I.S., andere ministeries en Belgische en internationale instellingen kan raadplegen.

Al onze bibliotheken zijn op werkdagen open van 9 tot 12 en van 13 tot 16 uur.

Brussel

Leuvenseweg 44, 1000 Brussel
tel. 02/548 63 65 – 02/548 63 66 fax 02/548 63 6767
e-mail : info@statbel.mineco.fgov.be

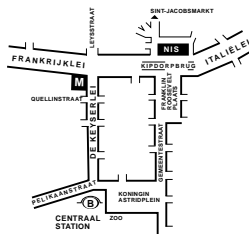
Trein (B) : Centraal Station of station Congres
Metro (M) : lijn 1A en 1B, station Park of Kunst-Wet
lijn 2, station Kunst-Wet of Madou
Tram-Bus : 92, 93, 94 halte Park
65, 66 halte Drukpersstraat
29, 63 halte Congres
Parking (P) : Administratief Centrum (betaalparking)



Antwerpen

Italiëlei 124 - bus 85, 2000 Antwerpen
tel. 03/229 07 00 fax 03/233 28 30
e-mail : info.antwerpen@statbel.mineco.fgov.be

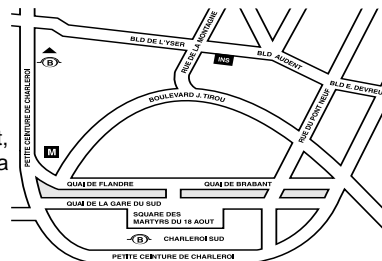
Trein (B) : Centraal Station
Metro (M) : halte Opera
Tram-Bus : vlakbij (Fr. Rooseveltplaats)



Charleroi

Tour Biarent, Bd Audent 14/5., 6000 Charleroi
tel. 071/ 27.44.14 fax 071/ 27.44.19
e-mail : info.charleroi@statbel.mineco.fgov.be

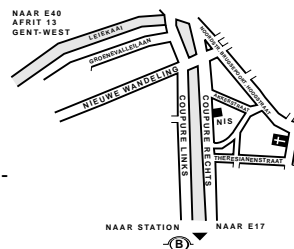
Trein (B) : Charleroi Sud, 20 min van het station (Place Buisset, Rue du Collège, place Charles II, bd Tirou, rue de la Montagne)
Bus : halte Tirou
Autoweg : kleine ring van Charleroi - uitrit Gare du Sud
Parking (P) : betaalparking tegenover het NIS



Gent

Coupure rechts 620, 9000 Gent
tel. 09/267 27 00 fax 09/267 27 29
e-mail : info.gent@statbel.mineco.fgov.be

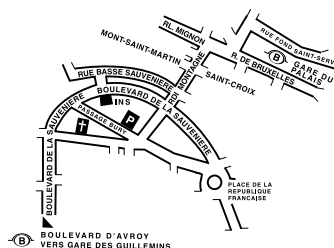
Trein (B) : Gent St.-Pieters
Tram-Bus : 40, 43 halte Theresianenstraat
Autoweg : gemakkelijk bereikbaar langs E40 (uitrit 13 - Gent-West/Drongen)
Parking (P) : op de "Coupure Rechts"



Luik

Bd de la Sauvenière 73-75, 4020 Luik
tel. 04/223 84 11 fax 04/222 49 94
e-mail : info.liege@statbel.mineco.fgov.be

Trein (B) : station Guillemins of Palais
Tram-Bus : (Guillemins) 1 et 4 halte Sauvenière
Parking (P) : Neujean (op 20 m - zelfde straatkant)
Mercure (tegenover)



Het N.I.S. verspreidt tal van producten die de Belgische socio-economische realiteit in cijfers weergeven.

Al deze producten, opgenomen in onze catalogus, kunt u verkrijgen in onze regionale centra of bij onze dienst documentatie - verkoop in Brussel. Onze catalogus wordt u op eenvoudige aanvraag toegestuurd. (zie adressen hiernaast) .

Een keuze uit onze gegevens en de lijst van onze publicaties vindt u eveneens op onze website:
<http://statbel.fgov.be>

Publicaties over de industrie (Uittreksel uit de catalogus)

Bouwnijverheid en woningen

In deze jaarlijkse publicatie vindt men cijfergegevens terug over het bestand aan woon- en andere gebouwen alsook over de toegekende bouwvergunningen en de nieuwbouw- en verbouwingswerken in het referentiejaar. Enkele tabellen geven ook het aantal afbraken.

De nieuwe gebouwen en het aantal woningen erin worden per administratief arrondissement geteld. Daartoe behoort veel informatie die dienstig kan zijn voor de analyse van de bouwsector: volume, oppervlakte, hoedanigheid van de bouwheer (particulier, staat, vzw, naamloze vennootschap...), bestemming van het gebouw (woning, handel, industrie, opslagplaats...).

Enkele andere publicaties

Algemene Publicaties

Regionaal Statistisch Jaarboek
Statistisch tijdschrift - *Maandelijks*

Grondgebied en leefmilieu

Statistiek van de bodembezetting (diskette)

Bevolking

Huishoudens en familiekeren – *Jaarlijks*
Totale bevolking op 1 januari - *jaarlijks*
Huisvesting in sociaal-economisch en geografisch perspectief - *Monografie nr. 10 Volkstelling 1991*

Samenleving

Huishoudbudgetenquête - *jaarlijks*

Economie en financiën

Verkoop van onroerende goederen – *Jaarlijks*
De conjunctuur - *maandelijks*

Landbouw

Land- en tuinbouwtelling op 15 mei - *Jaarlijks*

Handel, diensten en vervoer

Maandelijks vervoerstatistieken – *maandelijks*
Binnenlandse handel - *jaarlijks*



FEDERALE OVERHEIDSDIENST
ECONOMIE, K.M.O.,
MIDDENSTAND & ENERGIE

Statistiek en
Economische Informatie

Eerste uitgave

Gedrukt door de
drukkerij van het NIS
B-1000 Brussel

April 2004