

**Industrie en bouwnijverheid**

**Industriële productie  
en bouwnijverheid**

Het Nationaal Instituut voor de Statistiek biedt onpartijdige informatie tegen een redelijke prijs.

De informatie wordt conform de wet verspreid, meer bepaald voor wat betreft de privacy.

De statistieken worden ingedeeld in acht domeinen:

Algemeen	Economie en financiën
Grondgebied en leefmilieu	Landbouw en vergelijkbare activiteiten
Bevolking	Industrie
Samenleving	Diensten, handel en vervoer

Alle rechten voorbehouden. Het vertalen, bewerken, reproduceren op welke wijze dan ook, inbegrepen fotografie en microfilm, is niet toegelaten, tenzij met schriftelijke machtiging vanwege het Nationaal Instituut voor de Statistiek.

Het citeren van korte uittreksels als toelichting of bewijsvoering in een artikel, een boekbespreking of een boek is evenwel toegestaan, mits de bron duidelijk en nauwkeurig wordt vermeld.

Verantwoordelijke uitgever: Hans D'Hondt



Statistiek en  
Economische Informatie

© 2003, NATIONAAL INSTITUUT VOOR DE STATISTIEK *uitgever*

B-1000 Brussel – 44 Leuvenseweg

# **Industrie en bouwnijverheid**

## **Industriële productie en bouwnijverheid**

Maandelijks publicatie nr. 2  
Februari 2004

# Inhoudsopgave

## Statistiek van de industriële productie

<b>I. PRODCOM sectoren : voornamelijk Industrie (vanaf 1/1/94)</b> .....	1
A. Verdeling van de waarde van de productie en van de tewerkstelling volgens de hoofdactiviteit van de vestiging :	
- Inleiding .....	3
- Waarde van de industriële productie .....	4
- Tewerkstelling .....	16
B. Waarde van de bestellingen voor bepaalde bedrijfstakken volgens de hoofdactiviteit van de vestiging .....	38
C. Leveringen in waarde en in hoeveelheid volgens de CPA en de PRODCOM lijst :	
- Inleiding .....	41
- Gegevens .....	42
<b>II. NIET-PRODCOM sectoren : voornamelijk Energie en Recuperatie (vanaf 1/1/94)</b> .....	95
A. Omzet en tewerkstelling	
- Inleiding .....	97
- Omzet .....	98
- Tewerkstelling .....	100
B. Industriële productie in absolute cijfers :	
- Zuivelnijverheid .....	105
- Cokesfabrieken.....	106
- Nijverheid van de petroleumderivaten.....	107
- Ijzer- en staalnijverheid.....	107
- Elektriciteit.....	108
- Gas .....	108
- Waterdistributie .....	109
C. EGKS ijzer- en staalproducten	
- Aanvoer en leveringen .....	110
- Aanvoer, leveringen en voorraden bij de voorraadhoudende handelaars.....	112

## Statistiek van de bouwnijverheid (vanaf 1/1/95)

A. Tewerkstelling .....	116
B. Lonen .....	122
C. Nieuwe bestellingen per subsectoren .....	123
D. Nieuwe bestellingen per gewest.....	129

# Statistiek van de bouwvergunningen en van de begonnen gebouwen

- Definities van de gebruikte termen.....	136
-------------------------------------------	-----

## I. Bouwvergunningen

- Woongebouwen : indeling per provincie.....	140
- Niet-woongebouwen : indeling per provincie.....	140
- Woongebouwen.....	141
- Niet-woongebouwen.....	141
- Niet-woongebouwen : indeling naar volume.....	142
- Verbouwingen bij woongebouwen : indeling per provincie.....	143
- Verbouwingen bij niet-woongebouwen : indeling per provincie.....	143
- Woongebouwen : indeling per arrondissement.....	144
- Niet-woongebouwen : indeling per arrondissement.....	146
- Niet-woongebouwen : indeling per bestemming.....	148

## II. Begonnen gebouwen volgens reële datum van start van werkzaamheden

- Woongebouwen : indeling per provincie.....	150
- Niet-woongebouw : indeling per provincie.....	150
- Woongebouwen.....	151
- Niet-woongebouwen.....	151
- Niet-woongebouwen : indeling naar volume.....	152
- Verbouwingen bij woongebouwen : indeling per provincie.....	153
- Verbouwingen bij niet-woongebouwen : indeling per provincie.....	153
- Woongebouwen : indeling per arrondissement.....	154
- Niet-woongebouwen : indeling per arrondissement.....	156
- Niet woongebouwen : indeling naar bestemming.....	158

# Conventionele tekens en afkortingen

## Conventionele tekens

Gegevens ontbreken	..
0 of minder dan de helft van de gebruikte eenheid	-
Voorlopige cijfers (*)	,
De komma wordt gebruikt om de eenheden af te zonderen van de decimalen	,
Niet publiceerbaar om reden vertrouwelijkheid	# #

## Afkortingen

kleiner of gelijk	<=
gelijk of groter	=>
acrylonitrilbutadieenstyreen	ABS
Chemical Vapour Deposition (chemische afzetting uit de dampfase)	CVD
Isolations Prüfung	IP
Liquid Crystal Display	LCD
Physical Vapour Deposition (fysische afzetting uit de dampfase)	PVD
styreenacrylonitril	SAN
Geharmoniseerd Systeem	GS
gecombineerde nomenclatuur	GN
centigram	cg
kubieke centimeter	cm <sup>3</sup>
kilonewton	kN
kilovar	kvar
kilovolt	kV
millimeter	mm
megapascal	MPa
ton	t
zogenaamd	z.g.
en dergelijk	e.d.
exclusief	excl.
inclusief	incl.
met betrekking tot	m.b.t.
niet elders genoemd	n.e.g.
niet opgemaakt voor de verkoop in het klein	n.o.v.k.
opgemaakt voor de verkoop in het klein	o.v.k.
vin de qualité produit dans une région déterminée (in bepaalde gebieden voortgebrachte kwaliteitswijnen)	v.q.p.r.d.

# **Industriële productie**

## **I. PRODCOM sectoren**

(voornamelijk Industrie)





## Inleiding

---

1 januari 1994 betekent een keerpunt in de opstelling van maandstatistieken van de industriële productie. Tot 1993 bestond voor de meeste sectoren een specifieke maandstatistiek. De gebruikte goederennomenclatuur was een empirisch ontworpen productenlijst per bedrijfstak.

Sinds het tot stand komen van de interne markt op 1 januari '93 is de behoefte aan internationaal vergelijkbare resultaten toegenomen. Men wil de gegevens over productie kunnen koppelen aan die over de buitenlandse handel. Dit leidde tot de PRODCOM-enquête.

De meeste industriële ondernemingen met 10 of meer personeelsleden of met een jaaromzet van 2 478 935,25 EUR, en sommige andere ondernemingen met een industriële nevenactiviteit waar tenminste 20 personen werken, zijn onderworpen aan Prodcom.

Om uiteenlopende redenen worden de statistieken van enkele sectoren (energie, recuperatie, waterdistributie, slachthuizen, zuivel, ijzer en staal) nog ingezameld volgens het oude systeem.

De nieuwe nomenclatuur voor de productiestatistieken, de Prodcom-lijst, bevat ongeveer 5.700 industriële producten, hoofdzakelijk goederen, maar ook een aantal industriële diensten. Elke rubriek van de Prodcom-lijst wordt aangeduid door een code van acht cijfers. De eerste vier cijfers komen overeen met een klasse van de NACE-rev. 1. Aldus wordt een overeenstemming gerealiseerd tussen producten en activiteiten. Bovendien bestaan de rubrieken van de Prodcom-lijst uit artikelen of groepen artikelen van de gecombineerde nomenclatuur.

Er wordt geënquêteerd op het niveau van de lokale eenheid. Indien in één lokale eenheid meerdere activiteiten worden uitgeoefend, vult men één aangifte in per activiteit, t.t.z. per afdeling (2 cijfers) van de NACE-rev. 1. Naast gegevens betreffende de waarde van de productie volgens de hoofdactiviteit (hoeveelheid en waarde van de leveringen), zijn er ook gegevens betreffende tewerkstelling en arbeidsvolume.

In deze tabel is de waarde van de productie van een vestiging gerangschikt in één code op vier cijfers van de NACE-rev.1. Deze code duidt de hoofdactiviteit van de vestiging aan.

Ter verduidelijking volgt een voorbeeld:

Gegeven een vestiging X die twee producten A (code 17.20.31.59) en B (code 17.30.30.30) produceert met als respectievelijke waarde 60 000 EUR en 40 000 EUR. Deze producten behoren tot twee verschillende klassen van de NACE-rev.1 (d.w.z. de eerste vier cijfers van de Prodcom-code van A en B verschillen). Vestiging X krijgt als hoofdactiviteit de eerste vier cijfers van product A nl. 17.20 (met het grootste aandeel in de waarde van de productie van vestiging X).

In de tabel wordt de volledige waarde van de productie van vestiging X, 100 000 EUR, opgenomen in de activiteitscode 17.2 (drie cijfers).

De resultaten zijn nog voorlopig, omdat er nog steeds een kleine non-respons is.

De belangrijke verschillen die worden vastgesteld voor bepaalde sectoren tussen december van een bepaald jaar en januari van het volgend jaar, zijn gedeeltelijk te wijten aan de jaarlijkse bijwerking van het Prodcom-aangeversbestand.

# PRODCOM - Leveringen per activiteit

## Waarde van de industriële productie (1) volgens de hoofdactiviteit

NACE Code	Activiteit	2002	2003			
			Maart	April	Mei	Juni
14	<b>Overige winning van delfstoffen</b>	<b>763 409</b>	<b>63 256</b>	<b>66 927</b>	<b>61 670</b>	<b>63 495</b>
14.1	- Winning van steen	207 090	18 515	18 046	18 462	18 294
14.2	- Winning van zand en klei	437 767	35 671	37 300	35 215	38 885
14.B	- Overige winning van delfstoffen n.e.g. (14.B = 14.3 + 14.4 + 14.5)	118 552	9 070	11 581	7 993	6 316
1C	<b>Vervaardiging van voedingsmiddelen en dranken (1C=15 m.u.v. slachterijen en melkerijen)</b>	<b>18 839 475</b>	<b>1 555 592</b>	<b>1 592 736</b>	<b>1 482 133</b>	<b>1 525 173</b>
15.B	- Productie en verwerking van vlees en vleesproducten (15B= 15.1 m.u.v. slachterijen)	3 335 559	252 387	262 126	246 122	244 787
15.2	- Verwerking en conservering van vis en vervaardiging van visproducten	340 788	28 519	29 903	28 106	28 896
15.3	- Verwerking en conservering van groenten en fruit	1 896 291	157 492	161 827	150 899	146 523
15.4	- Vervaardiging van plantaardige en dierlijke oliën en vetten	1 416 611	120 784	120 840	106 648	109 238
15.C	- Consumptie-ijs (15.C = 15.52)	216 162	16 013	24 555	25 631	33 549
15.6	- Vervaardiging van maalderijproducten, zetmeel en zetmeelproducten	2 067 733	184 779	179 473	173 227	178 091
15.7	- Vervaardiging van diervoeders	1 671 487	130 760	136 813	120 576	115 084
15.8	- Vervaardiging van overige voedingsmiddelen	5 371 477	468 520	445 042	405 393	429 581
15.9	- Vervaardiging van dranken	2 523 367	196 339	232 158	225 531	239 424
16	<b>Vervaardiging van tabaksproducten</b>	<b>373 711</b>	<b>32 359</b>	<b>33 598</b>	<b>31 117</b>	<b>35 949</b>
17	<b>Vervaardiging van textiel</b>	<b>5 197 377</b>	<b>413 758</b>	<b>434 277</b>	<b>371 856</b>	<b>392 868</b>
17.1	- Bewerken en spinnen van textielvezels	348 048	28 575	29 520	23 961	28 291
17.2	- Weven van textiel	1 447 259	106 667	113 978	98 567	101 004
17.3	- Textielveredeling	318 762	27 077	25 503	21 524	23 282
17.4	- Vervaardiging van geconfectioneerde artikelen van textiel, exclusief kleding	397 911	35 729	38 052	39 358	35 835
17.5	- Vervaardiging van overige textielproducten	2 519 064	203 186	216 017	178 579	193 019
17.6	- Vervaardiging van gebreide en gehaakte stoffen	87 690	7 380	8 050	6 978	6 352

(1) Leveringen m.i.v. de industriële behandelingen en diensten en aan het buitenland geleverd maakloonwerk.

# PRODCOM - Leveringen per activiteit

## van de vestiging (voorlopige cijfers in 1 000 EUR)

						2003	NACE Code
Juli	Augustus	September	Oktober	November	December		
43 954	56 182	68 219	67 731	55 508	46 539	685 820	14
11 288	17 511	19 120	19 954	17 802	14 563	204 418	14.1
27 022	33 370	42 359	41 592	31 321	25 136	394 178	14.2
5 644	5 301	6 740	6 185	6 385	6 840	87 224	14.B
<b>1 577 739</b>	<b>1 496 597</b>	<b>1 664 595</b>	<b>1 773 527</b>	<b>1 577 273</b>	<b>1 665 383</b>	<b>18 965 202</b>	1C
252 145	249 885	287 847	300 138	261 024	291 746	3 153 371	15.B
30 056	26 114	29 707	32 512	32 386	42 064	358 789	15.2
153 826	142 731	166 163	172 380	158 306	171 209	1 888 759	15.3
107 351	104 463	119 090	119 171	118 710	117 623	1 380 092	15.4
32 848	27 760	16 314	11 529	10 692	11 178	234 068	15.C
184 864	158 964	183 162	181 481	154 568	143 871	2 066 459	15.6
130 716	122 210	137 763	153 372	135 136	155 994	1 614 222	15.7
427 584	422 988	517 600	577 451	518 350	519 226	5 689 191	15.8
258 349	241 483	206 950	225 493	188 100	212 475	2 580 250	15.9
<b>31 119</b>	<b>26 152</b>	<b>35 119</b>	<b>39 060</b>	<b>33 713</b>	<b>34 946</b>	<b>391 103</b>	16
<b>366 563</b>	<b>276 847</b>	<b>453 559</b>	<b>477 611</b>	<b>411 621</b>	<b>347 744</b>	<b>4 806 847</b>	17
20 380	15 271	29 132	29 521	25 439	22 932	313 184	17.1
90 927	56 678	111 384	122 204	105 897	81 808	1 216 947	17.2
18 923	15 966	25 666	26 512	22 502	21 444	281 788	17.3
31 146	24 940	35 390	35 051	37 927	36 000	418 690	17.4
194 047	153 344	237 675	250 986	211 096	176 275	2 435 629	17.5
5 661	4 201	7 570	8 015	5 783	5 604	80 563	17.6

# PRODCOM - Leveringen per activiteit

## Waarde van de industriële productie (1) volgens de hoofdactiviteit

NACE Code	Activiteit	2002	2003			
			Maart	April	Mei	Juni
17.7	- Vervaardiging van gebreide en gehaakte artikelen	78 642	5 145	3 157	2 888	5 084
18	<b>Vervaardiging van kleding en bontnijverheid</b>	<b>478 291</b>	<b>41 395</b>	<b>32 129</b>	<b>27 316</b>	<b>28 961</b>
19	<b>Leernijverheid en vervaardiging van schoeisel</b>	<b>152 094</b>	<b>11 462</b>	<b>11 077</b>	<b>9 675</b>	<b>10 280</b>
19.A	- Looien, bereiden en vervaardiging van lederen artikelen, behalve schoeisel (19.A = 19.1 + 19.2)	126 544	9 030	9 361	8 209	8 712
19.3	- Vervaardiging van schoeisel	25 550	2 432	1 716	1 465	1 567
20	<b>Houtindustrie en vervaardiging van artikelen van hout en van kurk, exclusief meubelen ; vervaardiging van</b>	<b>2 352 689</b>	<b>198 576</b>	<b>211 037</b>	<b>192 941</b>	<b>212 553</b>
20.1	- Zagen en schaven van hout, impregneren van hout	391 244	36 543	42 193	36 952	39 585
20.2	- Vervaardiging van panelen en platen van hout	1 103 161	84 672	90 550	80 957	90 147
20.3	- Vervaardiging van schrijn- en timmerwerk	596 966	53 284	50 946	48 702	56 920
20.4	- Vervaardiging van houten emballage	196 449	18 269	20 720	19 582	19 434
20.5	- Vervaardiging van overige artikelen van hout, van kurk en riet en van vlechtwerk	64 869	5 809	6 628	6 749	6 467
21	<b>Vervaardiging van pulp, papier en papierwaren</b>	<b>3 816 390</b>	<b>322 942</b>	<b>324 212</b>	<b>297 891</b>	<b>306 941</b>
21.1	- Vervaardiging van papierpulp, papier en karton	1 753 481	146 539	140 445	131 777	130 050
21.2	- Vervaardiging van artikelen van papier en karton	2 062 910	176 403	183 767	166 114	176 891
22	<b>Uitgeverijen, drukkerijen en reproductie van opgenomen media</b>	<b>4 534 602</b>	<b>389 434</b>	<b>371 309</b>	<b>407 111</b>	<b>373 929</b>
22.A	- Uitgeverijen en reproductie van opgenomen media (22.A = 22.1 + 22.3)	2 037 226	171 417	165 790	198 618	174 373
22.2	- Drukkerijen en diensten in verband met drukkerijen	2 497 376	218 017	205 519	208 493	199 555
24	<b>Vervaardiging van chemische producten</b>	<b>25 074 386</b>	<b>2 462 693</b>	<b>2 377 841</b>	<b>2 117 684</b>	<b>2 297 630</b>
24.1	- Vervaardiging van chemische basisproducten	14 780 930	1 427 548	1 413 308	1 316 079	1 346 998
24.2	- Vervaardiging van verdelgingsmiddelen en van andere chemische producten voor de landbouw	782 909	102 470	84 556	60 119	71 232
24.3	- Vervaardiging van verf, vernis e.d., drukinkt en mastiek	926 709	79 967	81 867	73 102	80 604
24.4	- Vervaardiging van farmaceutische producten en van chemische en botanische producten voor medicinaal	3 814 427	473 092	428 243	322 672	423 842

(1) Leveringen m.i.v. de industriële behandelingen en diensten en aan het buitenland geleverd maakloonwerk.

# PRODCOM - Leveringen per activiteit

## van de vestiging (voorlopige cijfers in 1 000 EUR) - vervolg

Juli	Augustus	September	Oktober	November	December	2003	NACE Code
5 478	6 446	6 742	5 321	2 977	3 682	<b>60 046</b>	17.7
<b>42 336</b>	<b>46 240</b>	<b>46 286</b>	<b>34 276</b>	<b>23 622</b>	<b>24 778</b>	<b>442 400</b>	18
<b>8 511</b>	<b>9 025</b>	<b>11 086</b>	<b>11 977</b>	<b>9 462</b>	<b>9 439</b>	<b>124 556</b>	19
7 007	7 025	8 971	10 185	7 879	8 009	<b>102 298</b>	19.A
1 504	2 000	2 114	1 792	1 583	1 430	<b>22 258</b>	19.3
<b>166 406</b>	<b>148 580</b>	<b>204 461</b>	<b>208 300</b>	<b>177 762</b>	<b>170 410</b>	<b>2 265 575</b>	20
28 459	25 903	37 589	37 618	29 363	26 175	<b>403 072</b>	20.1
71 394	63 900	87 929	86 032	74 376	73 860	<b>976 986</b>	20.2
43 182	36 420	52 627	58 164	49 582	48 432	<b>593 531</b>	20.3
17 589	18 040	20 244	20 535	18 801	17 221	<b>224 065</b>	20.4
5 783	4 317	6 072	5 951	5 641	4 722	<b>67 920</b>	20.5
<b>304 113</b>	<b>271 175</b>	<b>341 855</b>	<b>344 034</b>	<b>293 310</b>	<b>295 502</b>	<b>3 744 324</b>	21
135 293	119 433	160 699	155 720	136 046	138 143	<b>1 690 793</b>	21.1
168 821	151 742	181 156	188 314	157 265	157 359	<b>2 053 531</b>	21.2
<b>297 280</b>	<b>343 446</b>	<b>437 617</b>	<b>456 859</b>	<b>399 308</b>	<b>438 603</b>	<b>4 598 393</b>	22
147 846	169 763	206 779	217 484	194 448	197 949	<b>2 144 048</b>	22.A
149 434	173 683	230 838	239 375	204 860	240 654	<b>2 454 346</b>	22.2
<b>2 217 453</b>	<b>1 961 456</b>	<b>2 351 231</b>	<b>2 344 683</b>	<b>2 095 443</b>	<b>2 239 696</b>	<b>27 039 514</b>	24
1 316 314	1 140 497	1 326 822	1 393 851	1 247 648	1 227 631	<b>15 885 478</b>	24.1
68 754	39 345	54 554	32 818	39 167	56 315	<b>706 370</b>	24.2
78 775	63 915	81 021	83 205	72 900	60 984	<b>901 973</b>	24.3
396 548	396 499	514 848	441 692	407 988	581 280	<b>5 259 294</b>	24.4

# PRODCOM - Leveringen per activiteit

## Waarde van de industriële productie (1) volgens de hoofdactiviteit

NACE Code	Activiteit	2002	2003			
			Maart	April	Mei	Juni
24.5	- Vervaardiging van zeep, wasmiddelen, poets- en reinigingsmiddelen, parfums en cosmetische artikelen	1 206 959	102 611	100 296	93 326	98 722
24.6	- Vervaardiging van overige chemische producten	3 062 198	237 164	225 546	214 716	234 552
24.7	- Vervaardiging van synthetische en kunstmatige vezels	500 254	39 842	44 025	37 670	41 681
25	<b>Vervaardiging van producten van rubber en kunststof</b>	<b>4 658 331</b>	<b>404 562</b>	<b>404 344</b>	<b>382 998</b>	<b>420 624</b>
25.1	- Vervaardiging van producten van rubber	406 597	32 378	32 028	31 616	35 598
25.2	- Vervaardiging van producten van kunststof	4 251 734	372 183	372 316	351 382	385 026
26	<b>Vervaardiging van overige niet-metaalhoudende minerale producten</b>	<b>5 111 125</b>	<b>458 300</b>	<b>473 846</b>	<b>437 225</b>	<b>488 654</b>
26.1	- Vervaardiging van glas en glaswerk	1 748 781	147 550	145 731	137 376	150 305
26.2	- Vervaardiging van keramische producten, exclusief die voor de bouw	145 034				
26.A	- Vervaardiging van keramische tegels, plavuizen, behalve dakpannen en bakstenen (26.A = 26.2 + 26.3)		12 457	12 016	13 813	12 611
26.4	- Vervaardiging van dakpannen, bakstenen, tegels en overige producten voor de bouw van gebakken klei	274 969	26 554	27 214	25 023	28 218
26.5	- Vervaardiging van cement, kalk en gips	719 476	62 681	65 710	59 392	65 132
26.6	- Vervaardiging van artikelen van beton, gips en cement	1 698 593	162 240	173 661	155 447	179 984
26.7	- Houwen, bewerken en afwerken van bouwen siersteen	205 924	18 476	19 201	18 660	20 556
26.8	- Vervaardiging van overige niet-metaalhoudende minerale producten	318 347	28 341	30 313	27 514	31 849
2C	<b>Metallurgie (2C= 27 m.u.v. EGK)</b>	<b>4 789 175</b>				
2E	<b>Metallurgie (2E = 27 behalve Staalindustrie Verbond)</b>		<b>402 977</b>	<b>398 421</b>	<b>373 954</b>	<b>389 253</b>
27.A	- Vervaardiging van ijzer, staal en ferro-leringen (behalve Staalindus. Verbond), buizen inbegrepen (27.A = 27.1 + 27.2)		17 329	16 943	15 976	21 738
27.2	- Vervaardiging van buizen	163 699				
27.3	- Eerste verwerking van staal en productie van niet-EGKS-ferrolegeringen	1 169 700				
27.3	- Overige eerste verwerking van ijzer en staal		94 062	101 052	89 476	95 395
27.4	- Productie van non-ferrometalen	3 176 576	266 638	255 950	247 209	249 344

(1) Leveringen m.i.v. de industriële behandelingen en diensten en aan het buitenland geleverd maakloonwerk.

# PRODCOM - Leveringen per activiteit

## van de vestiging (voorlopige cijfers in 1 000 EUR) - vervolg

						2003	NACE Code
Juli	Augustus	September	Oktober	November	December		
102 244	93 830	101 295	103 917	87 075	93 767	<b>1 174 881</b>	24.5
225 182	191 198	229 062	242 534	198 527	181 935	<b>2 627 300</b>	24.6
29 637	36 172	43 630	46 665	42 138	37 784	<b>484 218</b>	24.7
<b>364 326</b>	<b>311 935</b>	<b>419 603</b>	<b>435 972</b>	<b>368 380</b>	<b>338 005</b>	<b>4 628 042</b>	25
29 105	22 439	36 500	34 197	28 498	27 215	<b>374 472</b>	25.1
335 221	289 496	383 104	401 775	339 882	310 789	<b>4 253 570</b>	25.2
<b>373 045</b>	<b>388 624</b>	<b>503 078</b>	<b>506 056</b>	<b>407 182</b>	<b>337 939</b>	<b>5 092 062</b>	26
135 532	115 494	158 970	168 369	145 173	115 001	<b>1 699 805</b>	26.1
							26.2
13 043	11 802	12 753	14 991	11 308	13 563	<b>151 091</b>	26.A
20 931	23 291	28 825	28 185	21 887	15 489	<b>283 499</b>	26.4
49 988	60 737	66 798	66 125	51 386	43 631	<b>686 849</b>	26.5
115 005	134 123	179 445	175 270	137 326	117 081	<b>1 747 306</b>	26.6
12 984	15 511	22 215	21 217	16 059	16 097	<b>207 294</b>	26.7
25 561	27 666	34 071	31 899	24 043	17 077	<b>316 218</b>	26.8
							2C
<b>348 345</b>	<b>330 042</b>	<b>411 753</b>	<b>455 967</b>	<b>393 330</b>	<b>334 754</b>	<b>4 634 370</b>	2E
15 938	11 093	17 432	20 347	16 570	12 679	<b>201 388</b>	27.A
							27.2
							27.3
78 830	67 016	97 660	105 467	90 208	72 866	<b>1 072 787</b>	27.3
238 182	236 688	272 022	305 291	264 919	231 255	<b>3 099 306</b>	27.4

# PRODCOM - Leveringen per activiteit

## Waarde van de industriële productie (1) volgens de hoofdactiviteit

NACE Code	Activiteit	2002	2003			
			Maart	April	Mei	Juni
27.5	- Gieten van metalen	<b>279 200</b>	24 948	24 476	21 292	22 776
<b>28</b>	<b>Vervaardiging van producten van metaal</b>	<b>7 031 422</b>	<b>611 464</b>	<b>601 230</b>	<b>587 139</b>	<b>662 451</b>
28.1	- Vervaardiging van metalen constructiewerken voor de bouw	<b>2 336 842</b>	197 514	195 927	208 622	234 446
28.2	- Vervaardiging van tanks, reservoirs en bergingsmiddelen, van metaal; vervaardiging van radiatoren en ketels	<b>856 565</b>	75 438	67 245	66 933	77 943
28.3	- Vervaardiging van stoomketels	<b>468 409</b>	30 807	41 502	32 392	46 187
28.4	- Smeden, persen, stampen en profielwalsen van metaal; poedermetallurgie	<b>212 153</b>	19 779	19 520	17 976	18 983
28.5	- Oppervlaktebehandeling en bekleding van metaal; algemene metaalbewerking	<b>1 265 079</b>	120 446	110 650	107 080	115 191
28.6	- Vervaardiging van scharen, messen, bestekken, gereedschap en ijzerwaren	<b>440 864</b>	39 399	38 198	35 457	41 715
28.7	- Vervaardiging van overige producten van metaal	<b>1 451 511</b>	128 080	128 189	118 678	127 986
<b>29</b>	<b>Vervaardiging van machines, apparaten en werktuigen, n.e.g.</b>	<b>7 343 967</b>	<b>657 957</b>	<b>624 669</b>	<b>604 287</b>	<b>688 066</b>
29.1	- Vervaardiging van machines voor de productie en toepassing van mechanische energie, exclusief motoren voor	<b>1 591 131</b>	144 360	130 518	131 782	142 091
29.2	- Vervaardiging van overige machines voor algemeen gebruik	<b>2 225 669</b>	192 272	184 919	177 353	216 589
29.3	- Vervaardiging van machines voor de landbouw en de bosbouw	<b>646 541</b>	67 757	61 905	76 282	68 322
29.4	- Vervaardiging van gereedschapswerktuigen	<b>279 163</b>	24 686	19 527	23 655	26 170
29.5	- Vervaardiging van overige machines voor specifieke doeleinden	<b>2 023 033</b>	184 988	181 046	165 305	186 082
29.6	- Vervaardiging van wapens en munitie	<b>357 915</b>	25 272	28 366	12 817	26 484
29.7	- Vervaardiging van huishoudapparaten	<b>220 514</b>	18 621	18 388	17 093	22 329
<b>30</b>	<b>Vervaardiging van kantoor­machines en computers</b>	<b>416 608</b>	<b>38 005</b>	<b>25 950</b>	<b>26 278</b>	<b>27 638</b>
<b>31</b>	<b>Vervaardiging van elektrische machines en apparaten</b>	<b>4 047 742</b>	<b>335 340</b>	<b>306 201</b>	<b>304 897</b>	<b>333 315</b>
31.1	- Vervaardiging van elektromotoren en van elektrische generatoren en transformatoren	<b>646 170</b>	57 594	43 191	44 919	47 791
31.2	- Vervaardiging van schakel- en verdeelinrichtingen	<b>826 828</b>	68 854	67 840	63 636	72 382
31.3	- Vervaardiging van geïsoleerde kabels en draad	<b>434 022</b>	37 586	38 906	38 552	37 326

(1) Leveringen m.i.v. de industriële behandelingen en diensten en aan het buitenland geleverd maakloonwerk.



# PRODCOM - Leveringen per activiteit

## van de vestiging (voorlopige cijfers in 1 000 EUR) - vervolg

						2003	NACE Code
Juli	Augustus	September	Oktober	November	December		
15 394	15 246	24 638	24 861	21 633	17 954	<b>260 889</b>	27.5
<b>528 046</b>	<b>495 908</b>	<b>702 086</b>	<b>683 319</b>	<b>575 927</b>	<b>590 965</b>	<b>7 159 185</b>	28
164 345	176 282	265 896	232 126	197 053	210 688	<b>2 430 972</b>	28.1
77 459	64 230	86 044	89 391	74 887	83 821	<b>900 315</b>	28.2
38 210	32 358	38 876	40 632	33 805	39 597	<b>446 196</b>	28.3
17 150	13 543	22 091	23 130	19 089	16 985	<b>227 075</b>	28.4
90 776	84 973	122 948	120 588	104 775	101 786	<b>1 297 578</b>	28.5
31 824	28 725	41 079	42 846	35 107	32 718	<b>443 642</b>	28.6
108 281	95 798	125 151	134 606	111 211	105 371	<b>1 413 407</b>	28.7
<b>564 077</b>	<b>434 542</b>	<b>597 244</b>	<b>623 157</b>	<b>600 908</b>	<b>697 685</b>	<b>7 244 003</b>	29
134 167	115 132	145 074	150 159	133 955	146 542	<b>1 625 672</b>	29.1
177 537	139 992	181 943	188 806	167 684	203 519	<b>2 183 458</b>	29.2
48 853	20 956	31 738	31 401	31 740	50 351	<b>586 248</b>	29.3
33 477	11 425	25 573	22 482	18 255	34 090	<b>271 538</b>	29.4
147 217	121 908	167 785	184 307	171 407	207 529	<b>2 058 328</b>	29.5
9 005	10 845	22 106	17 617	54 593	32 748	<b>276 226</b>	29.6
13 821	14 283	23 026	28 385	23 275	22 905	<b>242 532</b>	29.7
<b>23 346</b>	<b>21 726</b>	<b>29 683</b>	<b>21 693</b>	<b>27 382</b>	<b>29 246</b>	<b>323 794</b>	30
<b>291 856</b>	<b>267 388</b>	<b>357 560</b>	<b>366 760</b>	<b>315 262</b>	<b>334 761</b>	<b>3 837 580</b>	31
34 236	36 052	58 811	47 698	42 635	47 034	<b>557 596</b>	31.1
67 892	57 241	67 349	78 626	66 745	81 417	<b>813 908</b>	31.2
31 799	29 985	39 099	43 484	35 192	27 464	<b>428 874</b>	31.3

# PRODCOM - Leveringen per activiteit

## Waarde van de industriële productie (1) volgens de hoofdactiviteit

NACE Code	Activiteit	2002	2003			
			Maart	April	Mei	Juni
31.4	- Vervaardiging van accumulatoren en elektrische batterijen	<b>338 671</b>	17 494	19 380	17 074	21 997
31.5	- Vervaardiging van elektrische lampen en verlichtingsapparaten	<b>618 865</b>	54 854	49 756	45 101	46 909
31.6	- Vervaardiging van overige elektrische benodigdheden	<b>1 183 186</b>	98 957	87 128	95 614	106 910
<b>32</b>	<b>Vervaardiging van audio-, video- en telecommunicatieapparatuur</b>	<b>2 432 591</b>	<b>197 585</b>	<b>230 148</b>	<b>213 115</b>	<b>185 515</b>
32.1	- Vervaardiging van elektronische onderdelen	<b>509 904</b>	45 132	36 487	35 599	46 249
32.A	- Vervaardiging van audio-, video- en telecommunicatieapparatuur (32.A = 32.2 + 32.3)	<b>1 922 687</b>	152 453	193 661	177 516	139 266
<b>33</b>	<b>Vervaardiging van medische apparatuur en instrumenten, van precisie- en optische instrumenten en van uurwerken</b>	<b>858 172</b>	<b>74 347</b>	<b>68 833</b>	<b>68 141</b>	<b>80 106</b>
33.1	- Vervaardiging van medische apparatuur en instrumenten en van orthopedische artikelen	<b>191 482</b>	18 570	17 424	15 949	17 101
33.2	- Vervaardiging van meet-, regel-, navigatie- en controleapparatuur	<b>528 837</b>	43 988	41 188	40 714	51 981
33.3	- Vervaardiging van apparaten voor de bewaking van industriële processen	<b>83 478</b>	8 141	6 041	7 198	7 446
33.4	- Vervaardiging van optische instrumenten en van foto- en filmapparatuur	<b>43 753</b>	3 017	3 647	3 844	3 023
33.5	- Vervaardiging van uurwerken	<b>10 622</b>	630	533	437	555
<b>34</b>	<b>Vervaardiging en assemblage van auto's, aanhangwagens en opleggers</b>	<b>16 063 043</b>	<b>1 442 707</b>	<b>1 315 427</b>	<b>1 292 403</b>	<b>1 363 818</b>
34.1	- Vervaardiging en assemblage van auto's	<b>12 427 453</b>	1 084 794	973 603	971 302	1 018 734
34.2	- Vervaardiging van carrosserieën; vervaardiging van aanhangwagens, caravans en opleggers	<b>1 122 508</b>	111 654	108 523	96 167	108 194
34.3	- Vervaardiging van onderdelen en accessoires voor motorvoertuigen en motoren daarvan	<b>2 513 082</b>	246 259	233 301	224 933	236 889
<b>35</b>	<b>Vervaardiging van overige transportmiddelen</b>	<b>1 607 034</b>	<b>104 450</b>	<b>112 750</b>	<b>153 862</b>	<b>98 414</b>
35.1	- Scheepsbouw en -reparatie	<b>99 279</b>	12 975	9 492	8 840	7 260
35.4	- Vervaardiging van motorrijwielen en rijwielen	<b>66 638</b>	6 167	7 680	5 413	5 767
35.F	- Verv. van overige transportmiddelen n.e.g., m.i.v. luchtvaartuigen, rollend materieel (35.F = 35.2 + 35.3 + 35.5)	<b>1 441 117</b>				
35.I	- Vervaardiging van lucht-en ruimtevaartuigen en rollend materieel (35.F = 35.2 + 35.3)		85 308	95 578	139 609	85 387
<b>36</b>	<b>Vervaardiging van meubelen; overige industrie</b>	<b>3 092 746</b>	<b>268 189</b>	<b>232 738</b>	<b>228 781</b>	<b>240 860</b>

(1) Leveringen m.i.v. de industriële behandelingen en diensten en aan het buitenland geleverd maakloonwerk.

# PRODCOM - Leveringen per activiteit

## van de vestiging (voorlopige cijfers in 1 000 EUR) - vervolg

						2003	NACE Code
Juli	Augustus	September	Oktober	November	December		
16 576	16 274	24 958	28 402	26 197	22 245	<b>245 887</b>	31.4
42 053	40 111	52 104	58 376	49 480	44 773	<b>585 891</b>	31.5
99 301	87 725	115 238	110 172	95 013	111 827	<b>1 205 424</b>	31.6
<b>159 958</b>	<b>185 988</b>	<b>243 273</b>	<b>260 627</b>	<b>220 020</b>	<b>216 936</b>	<b>2 500 869</b>	32
33 091	33 665	50 069	44 259	41 751	45 256	<b>488 401</b>	32.1
126 867	152 322	193 203	216 368	178 268	171 680	<b>2 012 467</b>	32.A
<b>62 579</b>	<b>55 556</b>	<b>80 982</b>	<b>80 613</b>	<b>68 218</b>	<b>87 897</b>	<b>868 531</b>	33
14 371	13 196	18 081	20 543	15 948	19 131	<b>202 717</b>	33.1
36 326	33 127	44 278	47 594	41 590	52 474	<b>520 634</b>	33.2
6 281	6 573	7 763	8 378	7 155	8 538	<b>87 916</b>	33.3
5 168	2 478	10 173	3 715	3 166	7 329	<b>51 966</b>	33.4
433	181	686	382	359	424	<b>5 299</b>	33.5
<b>1 017 736</b>	<b>758 535</b>	<b>1 318 821</b>	<b>1 234 777</b>	<b>1 396 914</b>	<b>1 321 709</b>	<b>14 951 189</b>	34
765 383	544 627	976 102	882 371	1 079 759	1 009 454	<b>11 158 476</b>	34.1
80 551	69 458	107 202	113 660	96 416	103 690	<b>1 195 479</b>	34.2
171 803	144 450	235 517	238 745	220 738	208 565	<b>2 597 235</b>	34.3
<b>80 167</b>	<b>85 134</b>	<b>88 267</b>	<b>100 802</b>	<b>102 304</b>	<b>104 640</b>	<b>1 236 897</b>	35
8 097	6 871	9 802	8 841	15 285	13 490	<b>132 825</b>	35.1
5 679	3 909	4 597	4 949	3 930	4 129	<b>60 851</b>	35.4
							35.F
66 391	74 354	73 868	87 012	83 088	87 021	<b>1 043 222</b>	35.1
<b>176 826</b>	<b>157 532</b>	<b>263 806</b>	<b>254 933</b>	<b>233 191</b>	<b>238 229</b>	<b>2 757 730</b>	36

## PRODCOM - Leveringen per activiteit

### Waarde van de industriële productie (1) volgens de hoofdactiviteit

NACE		2002	2003			
Code	Activiteit		Maart	April	Mei	Juni
36.1	- Vervaardiging van meubelen	<b>2 438 221</b>	209 041	186 502	176 921	187 069
36.2	- Bewerking van edelstenen en vervaardiging van juwelen en dergelijke artikelen	<b>437 601</b>	40 793	26 523	33 702	35 822
36.3	- Vervaardiging van muziekinstrumenten	<b>2 063</b>	132	164	146	100
36.4	- Vervaardiging van sportartikelen	<b>10 028</b>	862	1 173	1 041	917
36.5	- Vervaardiging van spellen en speelgoed	<b>86 554</b>	6 158	8 308	8 477	8 422
36.6	- Diverse industrie, n.e.g.	<b>118 280</b>	11 205	10 067	8 494	8 529
36.A	- Overige industrie, m.i.v. de vervaardiging van muziekinstrumenten (36.A = 36.3 + 36.6)	<b>120 343</b>	11 337	10 231	8 640	8 629
	<b>Totaal</b>	<b>119 034 379</b>	<b>10 487 351</b>	<b>10 249 701</b>	<b>9 672 471</b>	<b>10 226 493</b>

(1) Leveringen m.i.v. de industriële behandelingen en diensten en aan het buitenland geleverd maakloonwerk.

## PRODCOM - Leveringen per activiteit

### van de vestiging (voorlopige cijfers in 1 000 EUR) - vervolg en einde

						<i>2003</i>	<b>NACE</b>
<b>Juli</b>	<b>Augustus</b>	<b>September</b>	<b>Oktober</b>	<b>November</b>	<b>December</b>		<b>Code</b>
134 330	120 939	205 381	192 726	180 799	174 861	<b>2 157 156</b>	36.1
23 417	19 973	36 975	39 708	32 295	44 620	<b>373 484</b>	36.2
221	54	182	176	141	164	<b>1 742</b>	36.3
742	756	694	935	880	1 034	<b>10 304</b>	36.4
9 208	8 822	9 436	8 897	8 480	7 620	<b>96 454</b>	36.5
8 908	6 989	11 138	12 492	10 597	9 931	<b>118 592</b>	36.6
9 128	7 043	11 320	12 668	10 738	10 095	<b>120 333</b>	36.A
<b>9 045 781</b>	<b>8 128 611</b>	<b>10 630 183</b>	<b>10 782 733</b>	<b>9 786 040</b>	<b>9 905 806</b>	<b>118 297 987</b>	

# PRODCOM - Tewerkstelling, uren en lonen

## Tewerkstelling, uren en lonen volgens de hoofdactiviteit van de vestiging (voorlopige)

NACE Code	Activiteit		2002	2003		
				Maart	April	Mei
14	Overige winning van delfstoffen	Aantal arbeiders	2 682	2 396	2 398	2 378
		Aantal bedienden	854	799	792	786
		Totaal	3 537	3 195	3 190	3 164
		Aantal uren (1)	452 516	460 176	435 221	402 995
		Trimestriële lonen (2)	100 357	21 821		
14.1	- Winning van steen	Aantal arbeiders	1 217	1 150	1 172	1 160
		Aantal bedienden	290	303	306	304
		Totaal	1 508	1 453	1 478	1 464
		Aantal uren (1)	192 657	213 999	199 824	185 249
		Trimestriële lonen (2)	43 273	10 399		
14.2	- Winning van zand en klei	Aantal arbeiders	1 313	1 128	1 104	1 098
		Aantal bedienden	354	378	372	368
		Totaal	1 668	1 506	1 476	1 466
		Aantal uren (1)	213 822	213 626	203 888	188 126
		Trimestriële lonen (2)	45 240	9 901		
14.B	- Overige winning van delfstoffen n.e.g. (14.B = 14.3 + 14.4 + 14.5)	Aantal arbeiders	151	118	122	120
		Aantal bedienden	209	118	114	114
		Totaal	361	236	236	234
		Aantal uren (1)	46 036	32 551	31 509	29 620
		Trimestriële lonen (2)	11 844	1 521		
1C	Vervaardiging van voedingsmiddelen en dranken (1C=15 m.u.v. slachterijen en melkerijen)	Aantal arbeiders	46 720	46 714	46 536	46 430
		Aantal bedienden	18 887	18 710	18 808	18 788
		Totaal	65 608	65 424	65 344	65 218
		Aantal uren (1)	8 100 603	8 310 347	8 214 353	7 790 149
		Trimestriële lonen (2)	1 661 668	395 307		
15.B	- Productie en verwerking van vlees en vleesproducten (15B= 15.1 m.u.v. slachterijen)	Aantal arbeiders	10 216	10 168	10 215	10 248
		Aantal bedienden	1 919	1 848	1 846	1 848
		Totaal	12 135	12 016	12 061	12 096
		Aantal uren (1)	1 491 588	1 512 220	1 540 180	1 430 602
		Trimestriële lonen (2)	262 301	61 719		
15.2	- Verwerking en conservering van vis en vervaardiging van visproducten	Aantal arbeiders	989	1 078	1 075	1 068
		Aantal bedienden	408	438	437	441
		Totaal	1 397	1 516	1 512	1 509
		Aantal uren (1)	175 940	195 272	196 951	186 171
		Trimestriële lonen (2)	31 111	7 922		
15.3	- Verwerking en conservering van groenten en fruit	Aantal arbeiders	5 267	5 235	5 245	5 279
		Aantal bedienden	1 440	1 331	1 312	1 309
		Totaal	6 708	6 566	6 557	6 588
		Aantal uren (1)	830 947	828 373	811 481	781 085
		Trimestriële lonen (2)	157 025	36 008		
15.4	- Vervaardiging van plantaardige en dierlijke oliën en vetten	Aantal arbeiders	727	709	707	700
		Aantal bedienden	577	581	580	580
		Totaal	1 304	1 290	1 287	1 280
		Aantal uren (1)	158 593	164 456	159 544	148 483
		Trimestriële lonen (2)	45 159	10 506		
15.C	- Consumptie-ijs (15.C = 15.52)	Aantal arbeiders	1 229	1 215	1 212	1 220
		Aantal bedienden	254	249	253	254
		Totaal	1 484	1 464	1 465	1 474
		Aantal uren (1)	164 210	165 898	192 110	180 458
		Trimestriële lonen (2)	31 141	7 385		
15.6	- Vervaardiging van maalderijproducten, zetmeel en zetmeelproducten	Aantal arbeiders	1 918	1 917	1 934	1 940
		Aantal bedienden	1 560	1 576	1 573	1 562
		Totaal	3 478	3 493	3 507	3 502
		Aantal uren (1)	460 307	490 400	477 466	453 835
		Trimestriële lonen (2)	117 898	28 362		
15.7	- Vervaardiging van diervoeders	Aantal arbeiders	1 569	1 553	1 542	1 526
		Aantal bedienden	1 393	1 404	1 407	1 400
		Totaal	2 963	2 957	2 949	2 926
		Aantal uren (1)	391 704	412 715	409 274	377 222
		Trimestriële lonen (2)	85 311	19 910		

(1) Tot december 1998 uren-arbeiders, vanaf januari 1999 uren gepresteerd door de werknemers (bedienden en arbeiders).

(2) Brutolonen en -weden van de werknemers tewerkgesteld in de industriële afdelingen (in 1 000 EUR).

# PRODCOM - Tewerkstelling, uren en lonen

cijfers)

							2003	NACE
Juni	Juli	Augustus	September	Oktober	November	December		Code
<b>2 368</b>	<b>2 347</b>	<b>2 355</b>	<b>2 355</b>	<b>2 354</b>	<b>2 375</b>	<b>2 375</b>	<b>2 376</b>	14
783	773	775	771	784	785	778	780	
<b>3 151</b>	<b>3 120</b>	<b>3 130</b>	<b>3 126</b>	<b>3 138</b>	<b>3 160</b>	<b>3 153</b>	<b>3 157</b>	
<b>422 594</b>	<b>282 215</b>	<b>390 880</b>	<b>439 364</b>	<b>450 638</b>	<b>391 499</b>	<b>346 058</b>	<b>402 104</b>	
<b>23 077</b>			<b>19 646</b>			<b>27 666</b>	<b>92 210</b>	
1 164	1 151	1 154	1 162	1 158	1 170	1 169	<b>1 160</b>	14.1
303	303	303	308	312	313	311	<b>305</b>	
1 467	1 454	1 457	1 470	1 470	1 483	1 480	<b>1 465</b>	
196 967	104 464	204 890	204 503	215 038	192 058	162 847	<b>186 204</b>	
11 277			9 440			14 159	<b>45 276</b>	
1 088	1 079	1 086	1 085	1 085	1 098	1 099	<b>1 101</b>	14.2
368	354	352	347	355	356	351	<b>359</b>	
1 456	1 433	1 438	1 432	1 440	1 454	1 450	<b>1 461</b>	
197 493	151 252	163 071	206 347	206 262	173 679	159 747	<b>187 422</b>	
10 261			8 794			11 772	<b>40 728</b>	
116	117	115	108	111	107	107	<b>114</b>	14.B
112	116	120	116	117	116	116	<b>115</b>	
228	233	235	224	228	223	223	<b>230</b>	
28 134	26 499	22 919	28 514	29 338	25 762	23 464	<b>28 477</b>	
1 538			1 412			1 736	<b>6 207</b>	
<b>46 327</b>	<b>46 442</b>	<b>46 763</b>	<b>47 006</b>	<b>47 291</b>	<b>47 256</b>	<b>46 634</b>	<b>46 711</b>	1C
<b>18 648</b>	<b>18 655</b>	<b>18 717</b>	<b>18 732</b>	<b>18 812</b>	<b>18 857</b>	<b>18 826</b>	<b>18 749</b>	
<b>64 975</b>	<b>65 097</b>	<b>65 480</b>	<b>65 738</b>	<b>66 103</b>	<b>66 113</b>	<b>65 460</b>	<b>65 460</b>	
<b>7 822 959</b>	<b>7 281 687</b>	<b>6 990 225</b>	<b>8 495 245</b>	<b>9 081 489</b>	<b>7 672 053</b>	<b>7 716 035</b>	<b>8 009 224</b>	
<b>418 554</b>			<b>366 786</b>			<b>493 603</b>	<b>1 674 250</b>	
10 195	10 189	10 279	10 309	10 349	10 334	10 056	<b>10 224</b>	15.B
1 847	1 850	1 860	1 858	1 860	1 852	1 840	<b>1 849</b>	
12 042	12 039	12 139	12 167	12 209	12 186	11 896	<b>12 074</b>	
1 396 164	1 358 581	1 266 568	1 545 801	1 632 514	1 372 331	1 466 187	<b>1 462 696</b>	
64 441			56 480			76 003	<b>258 643</b>	
1 051	1 066	1 062	1 066	1 061	1 067	1 063	<b>1 067</b>	15.2
446	445	442	446	445	445	446	<b>442</b>	
1 497	1 511	1 504	1 512	1 506	1 512	1 509	<b>1 510</b>	
182 492	182 360	166 056	194 906	204 047	174 677	194 759	<b>189 158</b>	
8 653			7 498			10 255	<b>34 327</b>	
5 332	5 333	5 321	5 315	5 382	5 364	5 313	<b>5 299</b>	15.3
1 320	1 333	1 335	1 328	1 335	1 339	1 345	<b>1 327</b>	
6 652	6 666	6 656	6 643	6 717	6 703	6 658	<b>6 627</b>	
819 186	811 798	726 761	865 325	941 458	769 429	745 395	<b>813 796</b>	
36 719			34 258			45 801	<b>152 786</b>	
700	701	700	701	706	706	705	<b>703</b>	15.4
579	584	583	590	596	595	593	<b>585</b>	
1 279	1 285	1 283	1 291	1 302	1 301	1 298	<b>1 288</b>	
152 064	141 646	136 293	161 788	176 996	156 894	154 306	<b>157 055</b>	
11 403			10 284			13 480	<b>45 672</b>	
1 249	1 249	1 226	1 194	1 160	1 174	1 175	<b>1 203</b>	15.C
252	253	255	253	251	252	251	<b>251</b>	
1 501	1 502	1 481	1 447	1 411	1 426	1 426	<b>1 455</b>	
192 872	199 585	173 981	174 652	160 205	136 044	121 535	<b>168 719</b>	
7 967			7 487			9 138	<b>31 977</b>	
1 940	1 944	2 004	2 030	2 037	2 022	2 018	<b>1 966</b>	15.6
1 555	1 543	1 540	1 545	1 544	1 535	1 536	<b>1 554</b>	
3 495	3 487	3 544	3 575	3 581	3 557	3 554	<b>3 520</b>	
447 801	412 837	397 982	477 069	532 153	437 532	445 540	<b>462 106</b>	
31 342			26 442			35 708	<b>121 854</b>	
1 525	1 529	1 525	1 515	1 502	1 500	1 525	<b>1 527</b>	15.7
1 396	1 397	1 397	1 392	1 392	1 386	1 385	<b>1 396</b>	
2 921	2 926	2 922	2 907	2 894	2 886	2 910	<b>2 923</b>	
377 413	373 060	335 767	405 030	425 844	356 983	367 457	<b>389 204</b>	
21 473			18 766			25 175	<b>85 323</b>	

# PRODCOM - Tewerkstelling, uren en lonen

## Tewerkstelling, uren en lonen volgens de hoofdactiviteit van de vestiging (voorlopige)

NACE			2002	2003		
Code	Activiteit			Maart	April	Mei
15.8	- Vervaardiging van overige voedingsmiddelen	Aantal arbeiders	19 571	19 663	19 445	19 359
		Aantal bedienden	7 773	7 778	7 829	7 835
		Totaal	27 344	27 441	27 274	27 194
		Aantal uren (1)	3 282 421	3 390 254	3 266 056	3 126 220
		Trimestriële lonen (2)	645 446	154 993		
15.9	- Vervaardiging van dranken	Aantal arbeiders	5 231	5 176	5 161	5 090
		Aantal bedienden	3 560	3 505	3 571	3 559
		Totaal	8 791	8 681	8 732	8 649
		Aantal uren (1)	1 144 889	1 150 759	1 161 291	1 106 073
		Trimestriële lonen (2)	286 275	68 502		
16	Vervaardiging van tabaksproducten	Aantal arbeiders	1 533	1 431	1 425	1 421
		Aantal bedienden	455	454	454	451
		Totaal	1 988	1 885	1 879	1 872
		Aantal uren (1)	228 253	230 468	221 313	205 412
		Trimestriële lonen (2)	46 653	10 533		
17	Vervaardiging van textiel	Aantal arbeiders	29 129	27 882	27 796	27 686
		Aantal bedienden	5 689	5 568	5 551	5 560
		Totaal	34 818	33 450	33 347	33 246
		Aantal uren (1)	4 064 245	4 052 394	4 114 089	3 721 728
		Trimestriële lonen (2)	685 059	164 982		
17.1	- Bewerken en spinnen van textielvezels	Aantal arbeiders	3 197	2 878	2 862	2 827
		Aantal bedienden	303	281	279	275
		Totaal	3 501	3 159	3 141	3 102
		Aantal uren (1)	356 599	336 015	353 823	296 797
		Trimestriële lonen (2)	58 217	13 569		
17.2	- Weven van textiel	Aantal arbeiders	7 257	6 796	6 785	6 760
		Aantal bedienden	1 583	1 460	1 450	1 452
		Totaal	8 841	8 256	8 235	8 212
		Aantal uren (1)	1 055 155	997 125	1 017 911	935 056
		Trimestriële lonen (2)	184 011	42 750		
17.3	- Textielveredeling	Aantal arbeiders	2 311	1 989	1 986	1 985
		Aantal bedienden	475	455	448	450
		Totaal	2 787	2 444	2 434	2 435
		Aantal uren (1)	323 967	295 673	305 488	267 044
		Trimestriële lonen (2)	53 188	11 810		
17.4	- Vervaardiging van geconfectioneerde artikelen van textiel, exclusief kleding	Aantal arbeiders	3 363	3 264	3 274	3 257
		Aantal bedienden	705	724	730	736
		Totaal	4 069	3 988	4 004	3 993
		Aantal uren (1)	461 096	499 557	502 992	451 816
		Trimestriële lonen (2)	69 191	16 977		
17.5	- Vervaardiging van overige textielproducten	Aantal arbeiders	11 100	11 194	11 175	11 146
		Aantal bedienden	2 363	2 399	2 398	2 398
		Totaal	13 463	13 593	13 573	13 544
		Aantal uren (1)	1 631 584	1 706 054	1 723 079	1 568 928
		Trimestriële lonen (2)	287 394	72 516		
17.6	- Vervaardiging van gebreide en gehaakte stoffen	Aantal arbeiders	554	549	535	538
		Aantal bedienden	100	103	102	104
		Totaal	655	652	637	642
		Aantal uren (1)	78 157	81 855	85 232	76 911
		Trimestriële lonen (2)	12 959	3 046		
17.7	- Vervaardiging van gebreide en gehaakte artikelen	Aantal arbeiders	1 343	1 212	1 179	1 173
		Aantal bedienden	157	146	144	145
		Totaal	1 501	1 358	1 323	1 318
		Aantal uren (1)	157 684	136 115	125 564	125 176
		Trimestriële lonen (2)	20 101	4 314		
18	Vervaardiging van kleding en bontnijverheid	Aantal arbeiders	5 368	5 091	4 967	4 875
		Aantal bedienden	1 659	1 735	1 729	1 698
		Totaal	7 027	6 826	6 696	6 573
		Aantal uren (1)	741 887	754 885	714 651	676 534
		Trimestriële lonen (2)	116 866	30 163		

(1) Tot december 1998 uren-arbeiders, vanaf januari 1999 uren gepresteerd door de werknemers (bedienden en arbeiders).

(2) Brutolonen en -weden van de werknemers tewerkgesteld in de industriële afdelingen (in 1 000 EUR).



# PRODCOM - Tewerkstelling, uren en lonen

## cijfers) - vervolg

							2003	NACE
Juni	Juli	Augustus	September	Oktober	November	December		Code
19 371	19 387	19 651	19 852	20 087	20 039	19 744	<b>19 643</b>	15.8
7 757	7 771	7 819	7 841	7 904	7 962	7 947	<b>7 826</b>	
27 128	27 158	27 470	27 693	27 991	28 001	27 691	<b>27 469</b>	
3 166 993	2 720 635	2 821 730	3 539 985	3 815 222	3 280 281	3 212 689	<b>3 263 262</b>	
158 034			144 869			200 456	<b>658 352</b>	
4 964	5 044	4 995	5 024	5 007	5 050	5 035	<b>5 075</b>	15.9
3 496	3 479	3 486	3 479	3 485	3 491	3 483	<b>3 515</b>	
8 460	8 523	8 481	8 503	8 492	8 541	8 518	<b>8 590</b>	
1 087 974	1 081 185	965 087	1 130 689	1 193 050	987 882	1 008 167	<b>1 103 224</b>	
78 522			60 704			77 587	<b>285 315</b>	
<b>1 418</b>	<b>1 402</b>	<b>1 402</b>	<b>1 408</b>	<b>1 395</b>	<b>1 385</b>	<b>1 382</b>	<b>1 411</b>	16
<b>454</b>	<b>448</b>	<b>444</b>	<b>441</b>	<b>438</b>	<b>437</b>	<b>436</b>	<b>446</b>	
<b>1 872</b>	<b>1 850</b>	<b>1 846</b>	<b>1 849</b>	<b>1 833</b>	<b>1 822</b>	<b>1 818</b>	<b>1 858</b>	
<b>225 352</b>	<b>156 018</b>	<b>176 514</b>	<b>233 114</b>	<b>247 068</b>	<b>198 213</b>	<b>183 468</b>	<b>212 519</b>	
<b>11 325</b>			<b>9 574</b>			<b>13 436</b>	<b>44 869</b>	
<b>27 525</b>	<b>27 347</b>	<b>27 279</b>	<b>27 166</b>	<b>27 081</b>	<b>26 923</b>	<b>26 776</b>	<b>27 453</b>	17
<b>5 565</b>	<b>5 552</b>	<b>5 546</b>	<b>5 551</b>	<b>5 521</b>	<b>5 511</b>	<b>5 523</b>	<b>5 547</b>	
<b>33 090</b>	<b>32 899</b>	<b>32 825</b>	<b>32 717</b>	<b>32 602</b>	<b>32 434</b>	<b>32 299</b>	<b>33 000</b>	
<b>3 987 087</b>	<b>2 901 909</b>	<b>2 682 723</b>	<b>4 232 252</b>	<b>4 408 056</b>	<b>3 667 216</b>	<b>3 259 445</b>	<b>3 792 912</b>	
<b>165 546</b>			<b>144 375</b>			<b>170 590</b>	<b>645 494</b>	
2 821	2 821	2 790	2 784	2 760	2 738	2 717	<b>2 821</b>	17.1
275	276	276	276	272	270	271	<b>276</b>	
3 096	3 097	3 066	3 060	3 032	3 008	2 988	<b>3 097</b>	
326 991	211 118	223 713	348 563	361 124	304 060	267 788	<b>312 149</b>	
13 519			11 017			12 948	<b>51 053</b>	
6 724	6 687	6 682	6 584	6 561	6 513	6 500	<b>6 685</b>	17.2
1 453	1 460	1 452	1 452	1 435	1 431	1 424	<b>1 450</b>	
8 177	8 147	8 134	8 036	7 996	7 944	7 924	<b>8 136</b>	
980 261	737 104	629 803	1 023 942	1 082 713	914 123	814 200	<b>935 000</b>	
42 819			37 505			43 699	<b>166 772</b>	
1 976	1 970	1 972	1 969	1 955	1 934	1 895	<b>1 971</b>	17.3
443	431	441	443	439	441	440	<b>444</b>	
2 419	2 401	2 413	2 412	2 394	2 375	2 335	<b>2 416</b>	
287 630	196 427	195 002	315 036	321 417	267 775	237 892	<b>275 880</b>	
11 960			10 477			12 400	<b>46 647</b>	
3 237	3 224	3 229	3 228	3 231	3 221	3 202	<b>3 242</b>	17.4
743	741	740	738	737	743	742	<b>733</b>	
3 980	3 965	3 969	3 966	3 968	3 964	3 944	<b>3 975</b>	
484 434	344 333	331 160	494 958	522 040	434 139	411 966	<b>456 092</b>	
17 550			15 480			17 829	<b>67 836</b>	
11 098	10 990	10 967	10 973	10 972	10 942	10 916	<b>11 058</b>	17.5
2 405	2 398	2 391	2 392	2 389	2 382	2 382	<b>2 393</b>	
13 503	13 388	13 358	13 365	13 361	13 324	13 298	<b>13 451</b>	
1 685 518	1 280 260	1 129 228	1 811 684	1 897 812	1 566 252	1 370 856	<b>1 610 989</b>	
72 231			63 285			76 580	<b>284 612</b>	
536	534	532	521	515	507	501	<b>530</b>	17.6
103	103	104	106	104	103	106	<b>103</b>	
639	637	636	627	619	610	607	<b>634</b>	
79 478	59 901	41 458	84 985	85 286	76 184	52 075	<b>74 433</b>	
3 171			2 758			3 082	<b>12 056</b>	
1 133	1 121	1 107	1 107	1 087	1 068	1 045	<b>1 143</b>	17.7
143	143	142	144	145	141	158	<b>145</b>	
1 276	1 264	1 249	1 251	1 232	1 209	1 203	<b>1 288</b>	
142 775	72 766	132 359	153 084	137 664	104 683	104 668	<b>128 364</b>	
4 297			3 854			4 053	<b>16 518</b>	
<b>4 829</b>	<b>4 800</b>	<b>4 786</b>	<b>4 775</b>	<b>4 761</b>	<b>4 731</b>	<b>4 673</b>	<b>4 891</b>	18
<b>1 668</b>	<b>1 701</b>	<b>1 696</b>	<b>1 752</b>	<b>1 747</b>	<b>1 751</b>	<b>1 727</b>	<b>1 723</b>	
<b>6 497</b>	<b>6 501</b>	<b>6 482</b>	<b>6 527</b>	<b>6 508</b>	<b>6 482</b>	<b>6 400</b>	<b>6 615</b>	
<b>744 004</b>	<b>534 341</b>	<b>608 755</b>	<b>759 771</b>	<b>714 817</b>	<b>615 858</b>	<b>619 320</b>	<b>699 753</b>	
<b>28 400</b>			<b>27 235</b>			<b>30 469</b>	<b>116 266</b>	

# PRODCOM - Tewerkstelling, uren en lonen

## Tewerkstelling, uren en lonen volgens de hoofdactiviteit van de vestiging (voorlopige)

NACE Code	Activiteit		2002	2003		
				Maart	April	Mei
18.2	- Vervaardiging van overige kleding en toebehoren	Aantal arbeiders	5 227	4 818	4 697	4 609
		Aantal bedienden	1 600	1 666	1 656	1 624
		Totaal	6 828	6 484	6 353	6 233
		Aantal uren (1)	720 720	719 290	672 267	637 269
		Trimestriële lonen (2)	113 502	28 930		
19	Leernijverheid en vervaardiging van schoeisel	Aantal arbeiders	1 319	1 206	1 195	1 192
		Aantal bedienden	366	367	366	366
		Totaal	1 686	1 573	1 561	1 558
		Aantal uren (1)	194 347	178 084	166 660	172 062
		Trimestriële lonen (2)	37 096	8 082		
19.A	- Looien, bereiden en vervaardiging van lederen artikelen, behalve schoeisel (19.A = 19.1 + 19.2)	Aantal arbeiders	##	##	##	##
		Aantal bedienden	##	##	##	##
		Totaal	1 400	1 316	1 303	1 302
		Aantal uren (1)	164 163	147 479	142 311	148 510
		Trimestriële lonen (2)	32 491	7 003		
19.3	- Vervaardiging van schoeisel	Aantal arbeiders	##	##	##	##
		Aantal bedienden	##	##	##	##
		Totaal	286	257	258	256
		Aantal uren (1)	30 184	30 605	24 349	23 552
		Trimestriële lonen (2)	4 605	1 079		
20	Houtindustrie en vervaardiging van artikelen van hout en van kurk, exclusief meubelen ; vervaardiging van	Aantal arbeiders	8 827	8 624	8 645	8 608
		Aantal bedienden	2 138	2 083	2 074	2 065
		Totaal	10 966	10 707	10 719	10 673
		Aantal uren (1)	1 395 988	1 495 644	1 484 082	1 376 244
		Trimestriële lonen (2)	234 144	56 944		
20.1	- Zagen en schaven van hout, impregneren van hout	Aantal arbeiders	1 402	1 389	1 406	1 404
		Aantal bedienden	344	310	316	315
		Totaal	1 746	1 699	1 722	1 719
		Aantal uren (1)	221 071	232 412	234 908	217 901
		Trimestriële lonen (2)	33 171	7 632		
20.2	- Vervaardiging van panelen en platen van hout	Aantal arbeiders	2 902	2 778	2 767	2 760
		Aantal bedienden	606	624	620	627
		Totaal	3 508	3 402	3 387	3 387
		Aantal uren (1)	458 902	504 217	500 191	463 442
		Trimestriële lonen (2)	86 469	21 663		
20.3	- Vervaardiging van schrijn- en timmerwerk	Aantal arbeiders	3 304	3 151	3 164	3 135
		Aantal bedienden	816	762	760	753
		Totaal	4 121	3 913	3 924	3 888
		Aantal uren (1)	518 057	531 170	519 101	486 503
		Trimestriële lonen (2)	84 029	19 345		
20.4	- Vervaardiging van houten emballage	Aantal arbeiders	734	797	798	794
		Aantal bedienden	124	143	147	143
		Totaal	858	940	945	937
		Aantal uren (1)	106 681	126 277	129 241	116 284
		Trimestriële lonen (2)	16 792	4 743		
20.5	- Vervaardiging van overige artikelen van hout, van kurk en riet en van vlechtwerk	Aantal arbeiders	484	509	510	515
		Aantal bedienden	247	244	231	227
		Totaal	731	753	741	742
		Aantal uren (1)	91 275	101 568	100 641	92 114
		Trimestriële lonen (2)	13 683	3 562		
21	Vervaardiging van pulp, papier en papierwaren	Aantal arbeiders	11 795	11 552	11 530	11 484
		Aantal bedienden	3 859	3 866	3 865	3 857
		Totaal	15 654	15 418	15 395	15 341
		Aantal uren (1)	1 980 196	2 052 298	2 034 335	1 878 558
		Trimestriële lonen (2)	455 333	106 254		
21.1	- Vervaardiging van papierpulp, papier en karton	Aantal arbeiders	3 592	3 467	3 468	3 443
		Aantal bedienden	1 446	1 417	1 419	1 411
		Totaal	5 039	4 884	4 887	4 854
		Aantal uren (1)	633 165	644 759	630 624	604 318
		Trimestriële lonen (2)	177 150	40 165		

(1) Tot december 1998 uren-arbeiders, vanaf januari 1999 uren gepresteerd door de werknemers (bedienden en arbeiders).

(2) Brutolonen en -weden van de werknemers tewerkgesteld in de industriële afdelingen (in 1 000 EUR).

# PRODCOM - Tewerkstelling, uren en lonen

## cijfers) - vervolg

							2003	NACE
Juni	Juli	Augustus	September	Oktober	November	December		Code
4 567	4 540	4 525	4 513	4 500	4 473	4 415	<b>4 625</b>	18.2
1 594	1 628	1 621	1 678	1 673	1 678	1 656	<b>1 650</b>	
6 161	6 168	6 146	6 191	6 173	6 151	6 071	<b>6 276</b>	
702 363	505 640	583 879	716 851	673 380	581 401	589 731	<b>663 613</b>	
26 815			25 867			28 803	<b>110 416</b>	
<b>1 183</b>	<b>1 169</b>	<b>1 162</b>	<b>1 149</b>	<b>1 145</b>	<b>1 128</b>	<b>1 131</b>	<b>1 178</b>	19
<b>367</b>	<b>370</b>	<b>371</b>	<b>368</b>	<b>370</b>	<b>369</b>	<b>367</b>	<b>368</b>	
<b>1 550</b>	<b>1 539</b>	<b>1 533</b>	<b>1 517</b>	<b>1 515</b>	<b>1 497</b>	<b>1 498</b>	<b>1 546</b>	
<b>178 790</b>	<b>131 822</b>	<b>157 203</b>	<b>183 860</b>	<b>191 307</b>	<b>162 074</b>	<b>169 319</b>	<b>172 843</b>	
<b>8 601</b>			<b>7 092</b>			<b>9 733</b>	<b>33 509</b>	
##	##	##	##	##	##	##	##	19.A
##	##	##	##	##	##	##	##	
1 295	1 292	1 288	1 275	1 273	1 257	1 261	<b>1 295</b>	
151 995	116 888	132 878	158 991	166 258	138 019	146 215	<b>147 540</b>	
7 613			6 273			8 575	<b>29 464</b>	
##	##	##	##	##	##	##	##	19.3
##	##	##	##	##	##	##	##	
255	247	245	242	242	240	237	<b>250</b>	
26 795	14 934	24 325	24 869	25 049	24 055	23 104	<b>25 302</b>	
988			819			1 159	<b>4 044</b>	
<b>8 586</b>	<b>8 478</b>	<b>8 506</b>	<b>8 429</b>	<b>8 406</b>	<b>8 366</b>	<b>8 363</b>	<b>8 509</b>	20
<b>2 067</b>	<b>2 076</b>	<b>2 092</b>	<b>2 092</b>	<b>2 083</b>	<b>2 066</b>	<b>2 085</b>	<b>2 079</b>	
<b>10 653</b>	<b>10 554</b>	<b>10 598</b>	<b>10 521</b>	<b>10 489</b>	<b>10 432</b>	<b>10 448</b>	<b>10 588</b>	
<b>1 435 231</b>	<b>1 066 128</b>	<b>1 166 069</b>	<b>1 519 022</b>	<b>1 559 944</b>	<b>1 286 026</b>	<b>1 194 986</b>	<b>1 371 725</b>	
<b>59 896</b>			<b>52 362</b>			<b>59 921</b>	<b>229 123</b>	
1 402	1 398	1 402	1 387	1 367	1 360	1 358	<b>1 387</b>	20.1
313	315	315	314	314	316	315	<b>314</b>	
1 715	1 713	1 717	1 701	1 681	1 676	1 673	<b>1 701</b>	
222 450	168 187	193 190	240 981	247 079	201 880	188 915	<b>214 619</b>	
8 764			7 526			8 407	<b>32 329</b>	
2 748	2 653	2 631	2 649	2 661	2 650	2 630	<b>2 710</b>	20.2
626	618	625	633	618	612	626	<b>623</b>	
3 374	3 271	3 256	3 282	3 279	3 262	3 256	<b>3 333</b>	
475 824	385 797	376 180	491 718	499 829	431 733	405 788	<b>461 375</b>	
21 577			19 427			21 479	<b>84 145</b>	
3 128	3 141	3 186	3 111	3 099	3 079	3 101	<b>3 125</b>	20.3
754	756	767	760	768	752	758	<b>759</b>	
3 882	3 897	3 953	3 871	3 867	3 831	3 859	<b>3 884</b>	
529 546	329 781	422 674	560 016	576 720	463 826	410 529	<b>486 139</b>	
20 830			17 673			21 337	<b>79 186</b>	
802	808	809	802	807	806	801	<b>795</b>	20.4
145	148	146	147	143	146	145	<b>144</b>	
947	956	955	949	950	952	946	<b>939</b>	
118 007	111 468	99 941	131 830	136 933	110 299	109 033	<b>119 251</b>	
5 010			4 522			4 916	<b>19 190</b>	
506	478	478	480	472	471	473	<b>490</b>	20.5
229	239	239	238	240	240	241	<b>238</b>	
735	717	717	718	712	711	714	<b>729</b>	
89 404	70 895	74 084	94 477	99 383	78 288	80 721	<b>90 340</b>	
3 715			3 214			3 783	<b>14 273</b>	
<b>11 490</b>	<b>11 440</b>	<b>11 411</b>	<b>11 446</b>	<b>11 392</b>	<b>11 354</b>	<b>11 311</b>	<b>11 461</b>	21
<b>3 851</b>	<b>3 783</b>	<b>3 769</b>	<b>3 764</b>	<b>3 761</b>	<b>3 771</b>	<b>3 739</b>	<b>3 813</b>	
<b>15 341</b>	<b>15 223</b>	<b>15 180</b>	<b>15 210</b>	<b>15 153</b>	<b>15 125</b>	<b>15 050</b>	<b>15 274</b>	
<b>1 955 741</b>	<b>1 687 307</b>	<b>1 594 845</b>	<b>2 049 986</b>	<b>2 139 241</b>	<b>1 780 881</b>	<b>1 702 392</b>	<b>1 918 442</b>	
<b>112 361</b>			<b>97 724</b>			<b>130 988</b>	<b>447 327</b>	
3 454	3 446	3 392	3 398	3 360	3 329	3 318	<b>3 417</b>	21.1
1 412	1 402	1 400	1 401	1 399	1 403	1 398	<b>1 408</b>	
4 866	4 848	4 792	4 799	4 759	4 732	4 716	<b>4 826</b>	
602 235	544 602	493 415	621 079	658 894	575 936	564 498	<b>602 217</b>	
43 146			37 476			50 867	<b>171 654</b>	

# PRODCOM - Tewerkstelling, uren en lonen

## Tewerkstelling, uren en lonen volgens de hoofdactiviteit van de vestiging (voorlopige)

NACE Code	Activiteit		2002	2003		
				Maart	April	Mei
21.2	- Vervaardiging van artikelen van papier en karton	Aantal arbeiders	<b>8 202</b>	8 085	8 062	8 041
		Aantal bedienden	<b>2 413</b>	2 449	2 446	2 446
		Totaal	<b>10 615</b>	10 534	10 508	10 487
		Aantal uren (1)	<b>1 347 031</b>	1 407 539	1 403 711	1 274 240
		Trimestriële lonen (2)	<b>278 183</b>	66 089		
22	<b>Uitgeverijen, drukkerijen en reproductie van opgenomen media</b>	<b>Aantal arbeiders</b>	<b>12 196</b>	<b>11 552</b>	<b>11 509</b>	<b>11 461</b>
		<b>Aantal bedienden</b>	<b>14 663</b>	<b>14 357</b>	<b>14 383</b>	<b>14 372</b>
		<b>Totaal</b>	<b>26 860</b>	<b>25 909</b>	<b>25 892</b>	<b>25 833</b>
		<b>Aantal uren (1)</b>	<b>3 419 075</b>	<b>3 473 237</b>	<b>3 434 882</b>	<b>3 211 131</b>
		<b>Trimestriële lonen (2)</b>	<b>837 850</b>	<b>187 038</b>		
22.A	- Uitgeverijen en reproductie van opgenomen media (22.A = 22.1 + 22.3)	Aantal arbeiders	<b>1 180</b>	1 581	1 594	1 591
		Aantal bedienden	<b>9 313</b>	9 174	9 207	9 212
		Totaal	<b>10 494</b>	10 755	10 801	10 803
		Aantal uren (1)	<b>1 391 880</b>	1 460 908	1 438 311	1 395 288
		Trimestriële lonen (2)	<b>388 231</b>	85 621		
22.2	- Drukkerijen en diensten in verband met drukkerijen	Aantal arbeiders	<b>11 016</b>	9 971	9 915	9 870
		Aantal bedienden	<b>5 349</b>	5 183	5 176	5 160
		Totaal	<b>16 366</b>	15 154	15 091	15 030
		Aantal uren (1)	<b>2 027 195</b>	2 012 329	1 996 571	1 815 843
		Trimestriële lonen (2)	<b>449 620</b>	101 416		
24	<b>Vervaardiging van chemische producten</b>	<b>Aantal arbeiders</b>	<b>29 930</b>	<b>29 787</b>	<b>29 760</b>	<b>29 743</b>
		<b>Aantal bedienden</b>	<b>35 745</b>	<b>35 997</b>	<b>35 990</b>	<b>36 068</b>
		<b>Totaal</b>	<b>65 675</b>	<b>65 784</b>	<b>65 750</b>	<b>65 811</b>
		<b>Aantal uren (1)</b>	<b>8 462 902</b>	<b>9 000 466</b>	<b>8 760 097</b>	<b>8 271 162</b>
		<b>Trimestriële lonen (2)</b>	<b>2 644 326</b>	<b>641 891</b>		
24.1	- Vervaardiging van chemische basisproducten	Aantal arbeiders	<b>13 638</b>	13 383	13 373	13 355
		Aantal bedienden	<b>14 152</b>	14 315	14 328	14 366
		Totaal	<b>27 791</b>	27 698	27 701	27 721
		Aantal uren (1)	<b>3 546 030</b>	3 761 594	3 626 808	3 512 487
		Trimestriële lonen (2)	<b>1 192 263</b>	291 065		
24.2	- Vervaardiging van verdelgingsmiddelen en van andere chemische producten voor de landbouw	Aantal arbeiders	<b>589</b>	572	576	576
		Aantal bedienden	<b>745</b>	720	721	721
		Totaal	<b>1 334</b>	1 292	1 297	1 297
		Aantal uren (1)	<b>182 563</b>	184 927	171 523	167 683
		Trimestriële lonen (2)	<b>53 409</b>	13 121		
24.3	- Vervaardiging van verf, vernis e.d., drukinkt en mastiek	Aantal arbeiders	<b>1 475</b>	1 406	1 403	1 394
		Aantal bedienden	<b>2 117</b>	2 038	2 012	2 019
		Totaal	<b>3 592</b>	3 444	3 415	3 413
		Aantal uren (1)	<b>525 329</b>	511 179	516 503	478 222
		Trimestriële lonen (2)	<b>126 689</b>	29 431		
24.4	- Vervaardiging van farmaceutische producten en van chemische en botanische producten voor medicinaal	Aantal arbeiders	<b>4 760</b>	5 571	5 592	5 601
		Aantal bedienden	<b>10 716</b>	11 383	11 406	11 436
		Totaal	<b>15 476</b>	16 954	16 998	17 037
		Aantal uren (1)	<b>2 015 565</b>	2 357 041	2 326 966	2 133 089
		Trimestriële lonen (2)	<b>645 912</b>	173 311		
24.5	- Vervaardiging van zeep, wasmiddelen, poets- en reinigingsmiddelen, parfums en cosmetische artikelen	Aantal arbeiders	<b>2 968</b>	2 867	2 857	2 879
		Aantal bedienden	<b>1 722</b>	1 553	1 555	1 569
		Totaal	<b>4 691</b>	4 420	4 412	4 448
		Aantal uren (1)	<b>593 346</b>	590 821	581 851	540 225
		Trimestriële lonen (2)	<b>132 203</b>	28 868		
24.6	- Vervaardiging van overige chemische producten	Aantal arbeiders	<b>4 561</b>	4 055	4 042	4 025
		Aantal bedienden	<b>5 791</b>	5 488	5 472	5 460
		Totaal	<b>10 352</b>	9 543	9 514	9 485
		Aantal uren (1)	<b>1 303 752</b>	1 301 852	1 248 333	1 149 612
		Trimestriële lonen (2)	<b>432 043</b>	91 335		
24.7	- Vervaardiging van synthetische en kunstmatige vezels	Aantal arbeiders	<b>1 936</b>	1 933	1 917	1 913
		Aantal bedienden	<b>499</b>	500	496	497
		Totaal	<b>2 436</b>	2 433	2 413	2 410
		Aantal uren (1)	<b>296 314</b>	293 052	288 113	289 844
		Trimestriële lonen (2)	<b>61 807</b>	14 760		

(1) Tot december 1998 uren-arbeiders, vanaf januari 1999 uren gepresteerd door de werknemers (bedienden en arbeiders).

(2) Brutolonen en -weden van de werknemers tewerkgesteld in de industriële afdelingen (in 1 000 EUR).

# PRODCOM - Tewerkstelling, uren en lonen

## cijfers) - vervolg

							2003	NACE
Juni	Juli	Augustus	September	Oktober	November	December		Code
8 036	7 994	8 019	8 048	8 032	8 025	7 993	<b>8 044</b>	21.2
2 439	2 381	2 369	2 363	2 362	2 368	2 341	<b>2 404</b>	
10 475	10 375	10 388	10 411	10 394	10 393	10 334	<b>10 448</b>	
1 353 506	1 142 705	1 101 430	1 428 907	1 480 347	1 204 945	1 137 894	<b>1 316 224</b>	
69 216			60 248			80 121	<b>275 673</b>	
<b>11 439</b>	<b>11 384</b>	<b>11 406</b>	<b>11 357</b>	<b>11 359</b>	<b>11 334</b>	<b>11 364</b>	<b>11 449</b>	22
<b>14 350</b>	<b>14 382</b>	<b>14 298</b>	<b>14 340</b>	<b>14 311</b>	<b>14 227</b>	<b>14 182</b>	<b>14 326</b>	
<b>25 789</b>	<b>25 766</b>	<b>25 704</b>	<b>25 697</b>	<b>25 670</b>	<b>25 561</b>	<b>25 546</b>	<b>25 775</b>	
<b>3 265 129</b>	<b>2 785 634</b>	<b>2 888 937</b>	<b>3 531 691</b>	<b>3 683 716</b>	<b>3 066 738</b>	<b>3 171 846</b>	<b>3 291 258</b>	
<b>204 505</b>			<b>178 025</b>			<b>232 018</b>	<b>801 585</b>	
1 597	1 607	1 630	1 612	1 589	1 596	1 604	<b>1 598</b>	22.A
9 194	9 246	9 195	9 242	9 231	9 198	9 150	<b>9 198</b>	
10 791	10 853	10 825	10 854	10 820	10 794	10 754	<b>10 797</b>	
1 388 438	1 285 948	1 253 217	1 496 478	1 562 461	1 320 529	1 380 195	<b>1 412 624</b>	
97 942			86 663			107 827	<b>378 053</b>	
9 842	9 777	9 776	9 745	9 770	9 738	9 760	<b>9 850</b>	22.2
5 156	5 136	5 103	5 098	5 080	5 029	5 032	<b>5 127</b>	
14 998	14 913	14 879	14 843	14 850	14 767	14 792	<b>14 978</b>	
1 876 691	1 499 686	1 635 720	2 035 213	2 121 255	1 746 209	1 791 651	<b>1 878 634</b>	
106 563			91 362			124 192	<b>423 533</b>	
<b>29 667</b>	<b>29 470</b>	<b>29 493</b>	<b>29 322</b>	<b>29 239</b>	<b>29 174</b>	<b>29 094</b>	<b>29 506</b>	24
<b>36 027</b>	<b>36 014</b>	<b>36 028</b>	<b>36 081</b>	<b>36 060</b>	<b>35 987</b>	<b>35 965</b>	<b>36 015</b>	
<b>65 694</b>	<b>65 484</b>	<b>65 521</b>	<b>65 403</b>	<b>65 299</b>	<b>65 161</b>	<b>65 059</b>	<b>65 521</b>	
<b>8 446 802</b>	<b>7 637 976</b>	<b>7 048 807</b>	<b>8 923 094</b>	<b>9 434 014</b>	<b>7 922 831</b>	<b>7 424 240</b>	<b>8 408 466</b>	
<b>676 031</b>			<b>626 700</b>			<b>768 053</b>	<b>2 712 675</b>	
13 290	13 179	13 160	13 221	13 187	13 127	13 076	<b>13 272</b>	24.1
14 275	14 310	14 291	14 301	14 278	14 253	14 306	<b>14 311</b>	
27 565	27 489	27 451	27 522	27 465	27 380	27 382	<b>27 583</b>	
3 476 576	3 193 051	2 947 926	3 661 747	3 900 749	3 340 996	3 266 555	<b>3 519 439</b>	
305 351			271 805			340 305	<b>1 208 527</b>	
577	578	577	557	564	566	567	<b>570</b>	24.2
718	725	721	720	716	718	717	<b>720</b>	
1 295	1 303	1 298	1 277	1 280	1 284	1 284	<b>1 291</b>	
167 104	162 755	153 249	167 053	171 550	161 856	155 636	<b>169 029</b>	
13 573			13 319			14 123	<b>54 137</b>	
1 396	1 413	1 403	1 390	1 381	1 374	1 392	<b>1 397</b>	24.3
2 014	2 036	2 023	2 014	2 019	2 002	1 971	<b>2 017</b>	
3 410	3 449	3 426	3 404	3 400	3 376	3 363	<b>3 415</b>	
494 029	467 893	433 448	525 570	538 620	457 451	416 348	<b>489 024</b>	
31 904			27 632			34 949	<b>123 916</b>	
5 596	5 586	5 632	5 483	5 483	5 474	5 429	<b>5 526</b>	24.4
11 478	11 397	11 445	11 495	11 516	11 490	11 514	<b>11 432</b>	
17 074	16 983	17 077	16 978	16 999	16 964	16 943	<b>16 958</b>	
2 267 713	2 036 843	1 839 970	2 412 740	2 599 269	2 070 960	1 785 692	<b>2 210 660</b>	
162 019			184 124			207 673	<b>727 128</b>	
2 889	2 845	2 853	2 831	2 803	2 839	2 847	<b>2 847</b>	24.5
1 571	1 567	1 569	1 572	1 566	1 568	1 561	<b>1 561</b>	
4 460	4 412	4 422	4 403	4 369	4 407	4 408	<b>4 408</b>	
549 312	533 565	468 284	585 772	610 196	516 998	505 301	<b>554 425</b>	
31 094			28 822			37 021	<b>125 805</b>	
4 022	3 983	3 990	3 980	3 972	3 961	3 962	<b>4 004</b>	24.6
5 475	5 482	5 483	5 485	5 476	5 464	5 409	<b>5 477</b>	
9 497	9 465	9 473	9 465	9 448	9 425	9 371	<b>9 481</b>	
1 192 232	1 058 952	978 176	1 268 578	1 302 352	1 091 154	1 041 329	<b>1 187 530</b>	
116 723			87 761			117 074	<b>412 894</b>	
1 897	1 886	1 878	1 860	1 849	1 833	1 821	<b>1 888</b>	24.7
496	497	496	494	489	492	487	<b>494</b>	
2 393	2 383	2 374	2 354	2 338	2 325	2 308	<b>2 382</b>	
299 836	184 917	227 754	301 634	311 278	283 416	253 379	<b>278 355</b>	
15 366			13 236			16 908	<b>60 269</b>	

# PRODCOM - Tewerkstelling, uren en lonen

## Tewerkstelling, uren en lonen volgens de hoofdactiviteit van de vestiging (voorlopige)

NACE Code	Activiteit		2002	2003		
				Maart	April	Mei
25	<b>Vervaardiging van producten van rubber en kunststof</b>	<b>Aantal arbeiders</b>	<b>18 652</b>	<b>17 913</b>	<b>17 954</b>	<b>17 898</b>
		<b>Aantal bedienden</b>	<b>7 420</b>	<b>7 403</b>	<b>7 440</b>	<b>7 434</b>
		<b>Totaal</b>	<b>26 072</b>	<b>25 316</b>	<b>25 394</b>	<b>25 332</b>
		<b>Aantal uren (1)</b>	<b>3 309 391</b>	<b>3 422 410</b>	<b>3 409 027</b>	<b>3 147 256</b>
		<b>Trimestriële lonen (2)</b>	<b>723 842</b>	<b>167 950</b>		
25.1	- Vervaardiging van producten van rubber	Aantal arbeiders	1 929	1 686	1 697	1 690
		Aantal bedienden	831	805	813	810
		Totaal	2 760	2 491	2 510	2 500
		Aantal uren (1)	344 572	341 195	334 187	308 695
		Trimestriële lonen (2)	86 554	18 361		
25.2	- Vervaardiging van producten van kunststof	Aantal arbeiders	16 722	16 227	16 257	16 208
		Aantal bedienden	6 588	6 598	6 627	6 624
		Totaal	23 311	22 825	22 884	22 832
		Aantal uren (1)	2 964 819	3 081 215	3 074 840	2 838 561
		Trimestriële lonen (2)	637 287	149 589		
26	<b>Vervaardiging van overige niet-metaalhoudende minerale producten</b>	<b>Aantal arbeiders</b>	<b>22 258</b>	<b>21 772</b>	<b>21 713</b>	<b>21 789</b>
		<b>Aantal bedienden</b>	<b>6 946</b>	<b>6 927</b>	<b>6 897</b>	<b>6 893</b>
		<b>Totaal</b>	<b>29 205</b>	<b>28 699</b>	<b>28 610</b>	<b>28 682</b>
		<b>Aantal uren (1)</b>	<b>3 710 309</b>	<b>3 982 723</b>	<b>3 889 250</b>	<b>3 621 742</b>
		<b>Trimestriële lonen (2)</b>	<b>796 793</b>	<b>194 541</b>		
26.1	- Vervaardiging van glas en glaswerk	Aantal arbeiders	8 039	7 763	7 780	7 826
		Aantal bedienden	2 453	2 469	2 460	2 464
		Totaal	10 492	10 232	10 240	10 290
		Aantal uren (1)	1 315 226	1 398 049	1 353 848	1 275 107
		Trimestriële lonen (2)	292 633	73 647		
26.2	- Vervaardiging van keramische producten, exclusief die voor de bouw	Aantal arbeiders	964			
		Aantal bedienden	273			
		Totaal	1 237			
		Aantal uren (1)	155 858			
		Trimestriële lonen (2)	32 534			
26.A	- Vervaardiging van keramische tegels, plavuizen, behalve dakpannen en bakstenen (26.A = 26.2 + 26.3)	Aantal arbeiders		970	976	978
		Aantal bedienden		274	272	273
		Totaal		1 244	1 248	1 251
		Aantal uren (1)		169 609	167 599	155 806
		Trimestriële lonen (2)		7 901		
26.4	- Vervaardiging van dakpannen, bakstenen, tegels en overige producten voor de bouw van gebakken klei	Aantal arbeiders	1 758	1 627	1 617	1 628
		Aantal bedienden	377	312	304	304
		Totaal	2 135	1 939	1 921	1 932
		Aantal uren (1)	279 406	267 145	265 617	248 614
		Trimestriële lonen (2)	53 688	11 666		
26.5	- Vervaardiging van cement, kalk en gips	Aantal arbeiders	1 332	1 284	1 255	1 259
		Aantal bedienden	785	778	785	782
		Totaal	2 117	2 062	2 040	2 041
		Aantal uren (1)	280 743	282 976	280 554	271 484
		Trimestriële lonen (2)	84 208	22 613		
26.6	- Vervaardiging van artikelen van beton, gips en cement	Aantal arbeiders	8 096	8 130	8 090	8 096
		Aantal bedienden	2 321	2 365	2 346	2 336
		Totaal	10 418	10 495	10 436	10 432
		Aantal uren (1)	1 321 392	1 486 549	1 452 135	1 329 783
		Trimestriële lonen (2)	265 798	62 827		
26.7	- Houwen, bewerken en afwerken van bouwen siersteen	Aantal arbeiders	1 155	1 133	1 132	1 142
		Aantal bedienden	349	352	353	357
		Totaal	1 505	1 485	1 485	1 499
		Aantal uren (1)	198 017	214 782	203 627	195 411
		Trimestriële lonen (2)	32 471	7 795		
26.8	- Vervaardiging van overige niet-metaalhoudende minerale producten	Aantal arbeiders	913	865	863	860
		Aantal bedienden	384	377	377	377
		Totaal	1 297	1 242	1 240	1 237
		Aantal uren (1)	159 664	163 613	165 870	145 537
		Trimestriële lonen (2)	35 462	8 092		

(1) Tot december 1998 uren-arbeiders, vanaf januari 1999 uren gepresteerd door de werknemers (bedienden en arbeiders).

(2) Brutolonen en -weden van de werknemers tewerkgesteld in de industriële afdelingen (in 1 000 EUR).

# PRODCOM - Tewerkstelling, uren en lonen

## cijfers) - vervolg

							2003	NACE
Juni	Juli	Augustus	September	Oktober	November	December		Code
17 826	17 673	17 419	17 394	17 675	17 592	17 626	17 749	25
7 416	7 409	7 326	7 437	7 553	7 551	7 526	7 443	
25 242	25 082	24 745	24 831	25 228	25 143	25 152	25 192	
<b>3 313 290</b>	<b>2 578 934</b>	<b>2 662 606</b>	<b>3 473 331</b>	<b>3 698 579</b>	<b>3 052 097</b>	<b>2 809 106</b>	<b>3 202 307</b>	
175 750			153 644			203 812	701 155	
1 685	1 673	1 686	1 662	1 664	1 656	1 666	1 691	25.1
801	798	813	812	807	794	790	806	
2 486	2 471	2 499	2 474	2 471	2 450	2 456	2 497	
326 263	264 883	248 594	352 195	363 646	290 058	274 766	316 902	
18 384			16 075			20 088	72 908	
16 141	16 000	15 733	15 732	16 011	15 936	15 960	16 057	25.2
6 615	6 611	6 513	6 625	6 746	6 757	6 736	6 637	
22 756	22 611	22 246	22 357	22 757	22 693	22 696	22 695	
2 987 027	2 314 051	2 414 012	3 121 136	3 334 933	2 762 039	2 534 340	2 885 405	
157 366			137 568			183 724	628 247	
21 773	21 785	21 686	21 595	21 544	21 429	21 196	21 661	26
6 875	6 866	6 884	6 882	6 904	6 886	6 867	6 888	
28 648	28 651	28 570	28 477	28 448	28 315	28 063	28 550	
<b>3 821 259</b>	<b>2 873 926</b>	<b>3 171 050</b>	<b>4 036 643</b>	<b>4 172 755</b>	<b>3 404 224</b>	<b>3 092 709</b>	<b>3 623 035</b>	
201 134			176 168			218 714	790 558	
7 836	7 838	7 785	7 726	7 724	7 662	7 567	7 770	26.1
2 467	2 457	2 463	2 471	2 468	2 462	2 458	2 464	
10 303	10 295	10 248	10 197	10 192	10 124	10 025	10 234	
1 327 485	1 089 383	1 044 230	1 399 463	1 447 550	1 236 346	1 122 451	1 283 996	
74 896			65 302			78 155	292 001	
								26.2
977	973	970	968	970	967	961	970	26.A
275	274	273	256	259	260	253	267	
1 252	1 247	1 243	1 224	1 229	1 227	1 214	1 238	
163 034	132 113	108 037	171 121	179 609	141 014	126 824	154 511	
8 167			7 362			9 597	33 027	
1 630	1 677	1 664	1 649	1 639	1 635	1 629	1 638	26.4
301	309	309	308	306	304	300	306	
1 931	1 986	1 973	1 957	1 945	1 939	1 929	1 945	
252 729	237 380	214 648	274 877	289 262	240 391	250 792	254 626	
12 088			10 822			14 387	48 963	
1 251	1 260	1 255	1 263	1 258	1 245	1 227	1 259	26.5
765	771	773	772	777	768	769	774	
2 016	2 031	2 028	2 035	2 035	2 013	1 996	2 034	
265 864	263 472	236 593	271 563	286 947	242 924	242 192	267 259	
19 802			18 350			22 456	83 220	
8 079	8 064	8 049	8 034	8 006	7 964	7 876	8 047	26.6
2 336	2 335	2 343	2 352	2 364	2 366	2 352	2 349	
10 415	10 399	10 392	10 386	10 370	10 330	10 228	10 396	
1 442 912	903 215	1 238 467	1 521 687	1 563 672	1 225 083	1 069 598	1 317 490	
68 899			59 222			75 580	266 528	
1 140	1 137	1 134	1 124	1 124	1 126	1 112	1 130	26.7
355	352	354	352	356	355	357	352	
1 495	1 489	1 488	1 476	1 480	1 481	1 469	1 483	
211 301	133 839	191 148	225 633	232 719	181 380	160 381	194 925	
8 489			7 521			8 875	32 679	
860	836	829	831	823	830	824	844	26.8
376	368	369	371	374	371	378	373	
1 236	1 204	1 198	1 202	1 197	1 201	1 202	1 218	
157 934	114 524	137 927	172 299	172 996	137 086	120 471	150 225	
8 793			7 589			9 665	34 139	

# PRODCOM - Tewerkstelling, uren en lonen

## Tewerkstelling, uren en lonen volgens de hoofdactiviteit van de vestiging (voorlopige)

NACE Code	Activiteit		2002	2003		
				Maart	April	Mei
2C	<b>Metallurgie (2C= 27 m.u.v. EGK)</b>	<b>Aantal arbeiders</b>	<b>11 474</b>			
		<b>Aantal bedienden</b>	<b>4 447</b>			
		<b>Totaal</b>	<b>15 921</b>			
		<b>Aantal uren (1)</b>	<b>1 977 446</b>			
		<b>Trimestriële lonen (2)</b>	<b>478 594</b>			
2E	<b>Metallurgie (2E = 27 behalve Staalindustrie Verbond)</b>	<b>Aantal arbeiders</b>		<b>11 028</b>	<b>10 986</b>	<b>10 870</b>
		<b>Aantal bedienden</b>		<b>4 343</b>	<b>4 351</b>	<b>4 325</b>
		<b>Totaal</b>		<b>15 371</b>	<b>15 337</b>	<b>15 195</b>
		<b>Aantal uren (1)</b>		<b>2 053 053</b>	<b>2 017 739</b>	<b>1 879 191</b>
		<b>Trimestriële lonen (2)</b>		<b>116 320</b>		
27.A	- Vervaardiging van ijzer, staal en ferro- leringen (behalve Staalindus. Verbond), buisen inbegrepen (27.A = 27.1 + 27.2)	Aantal arbeiders		841	839	835
		Aantal bedienden		221	220	218
		Totaal		1 062	1 059	1 053
		Aantal uren (1)		136 018	133 646	122 488
		Trimestriële lonen (2)		7 055		
27.2	- Vervaardiging van buizen	Aantal arbeiders	<b>706</b>			
		Aantal bedienden	<b>180</b>			
		Totaal	<b>887</b>			
		Aantal uren (1)	<b>109 773</b>			
		Trimestriële lonen (2)	<b>22 042</b>			
27.3	- Eerste verwerking van staal en productie van niet-EGKS-ferrolegeringen	Aantal arbeiders	<b>3 247</b>			
		Aantal bedienden	<b>1 261</b>			
		Totaal	<b>4 508</b>			
		Aantal uren (1)	<b>569 097</b>			
		Trimestriële lonen (2)	<b>138 961</b>			
27.3	- Overige eerste verwerking van ijzer en staal	Aantal arbeiders		2 695	2 686	2 698
		Aantal bedienden		1 070	1 070	1 077
		Totaal		3 765	3 756	3 775
		Aantal uren (1)		508 059	502 193	459 785
		Trimestriële lonen (2)		29 762		
27.4	- Productie van non-ferrometalen	Aantal arbeiders	<b>5 757</b>	5 809	5 786	5 769
		Aantal bedienden	<b>2 599</b>	2 666	2 670	2 659
		Totaal	<b>8 357</b>	8 475	8 456	8 428
		Aantal uren (1)	<b>1 026 296</b>	1 120 963	1 107 313	1 064 103
		Trimestriële lonen (2)	<b>259 684</b>	65 805		
27.5	- Gieten van metalen	Aantal arbeiders	<b>1 762</b>	1 683	1 675	1 568
		Aantal bedienden	<b>405</b>	386	391	371
		Totaal	<b>2 167</b>	2 069	2 066	1 939
		Aantal uren (1)	<b>272 279</b>	288 013	274 587	232 815
		Trimestriële lonen (2)	<b>57 906</b>	13 698		
28	<b>Vervaardiging van producten van metaal</b>	<b>Aantal arbeiders</b>	<b>39 475</b>	<b>39 321</b>	<b>39 239</b>	<b>39 225</b>
		<b>Aantal bedienden</b>	<b>11 713</b>	<b>12 013</b>	<b>11 888</b>	<b>11 918</b>
		<b>Totaal</b>	<b>51 189</b>	<b>51 334</b>	<b>51 127</b>	<b>51 143</b>
		<b>Aantal uren (1)</b>	<b>6 456 289</b>	<b>6 883 012</b>	<b>6 847 897</b>	<b>6 249 282</b>
		<b>Trimestriële lonen (2)</b>	<b>1 269 885</b>	<b>303 815</b>		
28.1	- Vervaardiging van metalen constructiewerken voor de bouw	Aantal arbeiders	<b>13 720</b>	13 825	13 776	13 735
		Aantal bedienden	<b>3 822</b>	4 003	3 884	3 895
		Totaal	<b>17 543</b>	17 828	17 660	17 630
		Aantal uren (1)	<b>2 212 719</b>	2 380 763	2 406 121	2 189 705
		Trimestriële lonen (2)	<b>409 269</b>	96 815		
28.2	- Vervaardiging van tanks, reservoirs en bergingsmiddelen, van metaal; vervaardiging van radiatoren en ketels	Aantal arbeiders	<b>4 793</b>	4 726	4 717	4 720
		Aantal bedienden	<b>1 729</b>	1 772	1 780	1 788
		Totaal	<b>6 522</b>	6 498	6 497	6 508
		Aantal uren (1)	<b>832 502</b>	873 061	867 999	793 888
		Trimestriële lonen (2)	<b>173 743</b>	40 793		
28.3	- Vervaardiging van stoomketels	Aantal arbeiders	<b>3 265</b>	3 300	3 298	3 334
		Aantal bedienden	<b>877</b>	881	874	871
		Totaal	<b>4 142</b>	4 181	4 172	4 205
		Aantal uren (1)	<b>509 103</b>	529 267	515 564	501 381
		Trimestriële lonen (2)	<b>104 131</b>	23 758		

(1) Tot december 1998 uren-arbeiders, vanaf januari 1999 uren gepresteerd door de werknemers (bedienden en arbeiders).

(2) Brutolonen en -weden van de werknemers tewerkgesteld in de industriële afdelingen (in 1 000 EUR).



# PRODCOM - Tewerkstelling, uren en lonen

## cijfers) - vervolg

							2003	NACE
Juni	Juli	Augustus	September	Oktober	November	December		Code
								2C
<b>10 875</b>	<b>10 882</b>	<b>10 868</b>	<b>10 841</b>	<b>10 810</b>	<b>10 800</b>	<b>10 768</b>	<b>10 903</b>	2E
<b>4 313</b>	<b>4 327</b>	<b>4 320</b>	<b>4 291</b>	<b>4 272</b>	<b>4 262</b>	<b>4 251</b>	<b>4 312</b>	
<b>15 188</b>	<b>15 209</b>	<b>15 188</b>	<b>15 132</b>	<b>15 082</b>	<b>15 062</b>	<b>15 019</b>	<b>15 216</b>	
<b>1 961 553</b>	<b>1 532 073</b>	<b>1 414 939</b>	<b>2 055 923</b>	<b>2 134 144</b>	<b>1 787 280</b>	<b>1 681 315</b>	<b>1 886 541</b>	
<b>117 161</b>			<b>105 835</b>			<b>130 076</b>	<b>469 393</b>	
838	847	846	848	844	841	834	<b>840</b>	27.A
217	217	222	221	219	214	214	<b>219</b>	
1 055	1 064	1 068	1 069	1 063	1 055	1 048	<b>1 059</b>	
132 319	104 233	98 381	144 779	148 762	120 515	106 268	<b>126 283</b>	
7 095			6 341			7 879	<b>28 370</b>	
								27.2
								27.3
2 692	2 689	2 670	2 652	2 641	2 631	2 620	<b>2 675</b>	27.3
1 077	1 081	1 073	1 060	1 056	1 051	1 049	<b>1 068</b>	
3 769	3 770	3 743	3 712	3 697	3 682	3 669	<b>3 743</b>	
487 370	324 696	382 641	514 136	533 181	433 589	400 818	<b>464 560</b>	
29 304			25 313			33 992	<b>118 372</b>	
5 788	5 791	5 817	5 799	5 790	5 792	5 783	<b>5 797</b>	27.4
2 646	2 655	2 649	2 634	2 624	2 627	2 620	<b>2 647</b>	
8 434	8 446	8 466	8 433	8 414	8 419	8 403	<b>8 445</b>	
1 085 811	934 763	757 056	1 123 682	1 169 453	1 000 903	956 087	<b>1 047 951</b>	
67 763			63 120			72 881	<b>269 569</b>	
1 557	1 555	1 535	1 542	1 535	1 536	1 531	<b>1 590</b>	27.5
373	374	376	376	373	370	368	<b>377</b>	
1 930	1 929	1 911	1 918	1 908	1 906	1 899	<b>1 967</b>	
256 053	168 381	176 861	273 326	282 748	232 273	218 142	<b>247 746</b>	
13 000			11 061			15 324	<b>53 082</b>	
<b>39 286</b>	<b>39 060</b>	<b>38 989</b>	<b>38 901</b>	<b>38 822</b>	<b>38 503</b>	<b>38 264</b>	<b>39 000</b>	28
<b>11 904</b>	<b>11 820</b>	<b>11 792</b>	<b>11 801</b>	<b>11 712</b>	<b>11 668</b>	<b>11 713</b>	<b>11 830</b>	
<b>51 190</b>	<b>50 880</b>	<b>50 781</b>	<b>50 702</b>	<b>50 534</b>	<b>50 171</b>	<b>49 977</b>	<b>50 830</b>	
<b>6 651 585</b>	<b>5 010 553</b>	<b>5 347 541</b>	<b>7 059 387</b>	<b>7 310 840</b>	<b>5 882 865</b>	<b>5 566 247</b>	<b>6 364 548</b>	
<b>315 671</b>			<b>277 175</b>			<b>368 163</b>	<b>1 264 824</b>	
13 702	13 638	13 668	13 597	13 554	13 466	13 379	<b>13 645</b>	28.1
3 882	3 859	3 854	3 862	3 831	3 821	3 837	<b>3 874</b>	
17 584	17 497	17 522	17 459	17 385	17 287	17 216	<b>17 519</b>	
2 322 323	1 650 183	1 924 782	2 479 228	2 557 090	2 046 240	1 895 181	<b>2 207 803</b>	
101 052			89 113			118 645	<b>405 625</b>	
4 710	4 798	4 783	4 771	4 773	4 756	4 741	<b>4 748</b>	28.2
1 791	1 796	1 801	1 800	1 805	1 806	1 801	<b>1 789</b>	
6 501	6 594	6 584	6 571	6 578	6 562	6 542	<b>6 538</b>	
837 927	712 373	684 033	911 946	968 629	775 415	765 402	<b>828 529</b>	
44 829			39 091			54 934	<b>179 648</b>	
3 394	3 238	3 172	3 172	3 101	3 023	3 009	<b>3 214</b>	28.3
868	816	807	810	805	808	805	<b>841</b>	
4 262	4 054	3 979	3 982	3 906	3 831	3 814	<b>4 055</b>	
523 870	450 943	399 519	504 257	509 642	411 136	420 348	<b>481 548</b>	
25 410			22 665			28 674	<b>100 508</b>	

# PRODCOM - Tewerkstelling, uren en lonen

## Tewerkstelling, uren en lonen volgens de hoofdactiviteit van de vestiging (voorlopige)

NACE Code	Activiteit		2002	2003		
				Maart	April	Mei
28.4	- Smeden, persen, stampen en profielwalsen van metaal; poedermetallurgie	Aantal arbeiders	964	917	932	942
		Aantal bedienden	269	270	273	272
		Totaal	1 234	1 187	1 205	1 214
		Aantal uren (1)	163 376	164 643	161 837	151 980
		Trimestriële lonen (2)	29 608	7 045		
28.5	- Oppervlaktebehandeling en bekleding van metaal; algemene metaalbewerking	Aantal arbeiders	7 795	7 629	7 619	7 631
		Aantal bedienden	1 950	1 936	1 939	1 964
		Totaal	9 745	9 565	9 558	9 595
		Aantal uren (1)	1 226 550	1 289 689	1 269 166	1 159 374
		Trimestriële lonen (2)	242 612	55 886		
28.6	- Vervaardiging van scharen, messen, bestekken, gereedschap en ijzerwaren	Aantal arbeiders	2 082	2 038	2 027	2 012
		Aantal bedienden	867	863	862	859
		Totaal	2 949	2 901	2 889	2 871
		Aantal uren (1)	383 388	404 062	402 760	355 370
		Trimestriële lonen (2)	77 755	18 707		
28.7	- Vervaardiging van overige producten van metaal	Aantal arbeiders	6 853	6 886	6 870	6 851
		Aantal bedienden	2 197	2 288	2 276	2 269
		Totaal	9 050	9 174	9 146	9 120
		Aantal uren (1)	1 128 650	1 241 527	1 224 450	1 097 584
		Trimestriële lonen (2)	232 768	60 812		
29	Vervaardiging van machines, apparaten en werktuigen, n.e.g.	Aantal arbeiders	31 374	30 408	30 218	30 134
		Aantal bedienden	14 902	14 880	14 857	14 890
		Totaal	46 277	45 288	45 075	45 024
		Aantal uren (1)	5 896 909	6 227 272	6 127 062	5 577 128
		Trimestriële lonen (2)	1 306 224	312 480		
29.1	- Vervaardiging van machines voor de productie en toepassing van mechanische energie, exclusief motoren voor	Aantal arbeiders	4 602	4 614	4 563	4 550
		Aantal bedienden	3 075	3 112	3 103	3 130
		Totaal	7 677	7 726	7 666	7 680
		Aantal uren (1)	967 019	1 046 476	1 029 509	936 912
		Trimestriële lonen (2)	242 657	57 250		
29.2	- Vervaardiging van overige machines voor algemeen gebruik	Aantal arbeiders	9 305	8 825	8 812	8 806
		Aantal bedienden	4 686	4 620	4 618	4 605
		Totaal	13 992	13 445	13 430	13 411
		Aantal uren (1)	1 861 838	1 894 735	1 883 909	1 720 630
		Trimestriële lonen (2)	383 146	89 522		
29.3	- Vervaardiging van machines voor de landbouw en de bosbouw	Aantal arbeiders	2 745	2 786	2 761	2 769
		Aantal bedienden	727	793	777	796
		Totaal	3 473	3 579	3 538	3 565
		Aantal uren (1)	462 440	527 092	524 574	471 779
		Trimestriële lonen (2)	101 365	24 462		
29.4	- Vervaardiging van gereedschapswerktuigen	Aantal arbeiders	1 411	1 357	1 354	1 332
		Aantal bedienden	663	639	639	640
		Totaal	2 074	1 996	1 993	1 972
		Aantal uren (1)	257 364	274 368	271 052	237 847
		Trimestriële lonen (2)	53 799	13 647		
29.5	- Vervaardiging van overige machines voor specifieke doeleinden	Aantal arbeiders	10 705	10 224	10 112	10 059
		Aantal bedienden	4 604	4 557	4 554	4 555
		Totaal	15 309	14 781	14 666	14 614
		Aantal uren (1)	1 902 048	1 995 042	1 938 597	1 766 707
		Trimestriële lonen (2)	422 529	101 476		
29.6	- Vervaardiging van wapens en munitie	Aantal arbeiders	1 093	1 093	1 099	1 100
		Aantal bedienden	682	681	679	678
		Totaal	1 776	1 774	1 778	1 778
		Aantal uren (1)	211 001	227 753	228 336	209 388
		Trimestriële lonen (2)	56 421	14 239		
29.7	- Vervaardiging van huishoudapparaten	Aantal arbeiders	1 509	1 509	1 517	1 518
		Aantal bedienden	463	478	487	486
		Totaal	1 973	1 987	2 004	2 004
		Aantal uren (1)	235 195	261 806	251 085	233 865
		Trimestriële lonen (2)	46 308	11 883		

(1) Tot december 1998 uren-arbeiders, vanaf januari 1999 uren gepresteerd door de werknemers (bedienden en arbeiders).

(2) Brutolonen en -weden van de werknemers tewerkgesteld in de industriële afdelingen (in 1 000 EUR).

# PRODCOM - Tewerkstelling, uren en lonen

## cijfers) - vervolg

							2003	NACE
Juni	Juli	Augustus	September	Oktober	November	December		Code
939	933	944	942	924	917	910	<b>934</b>	28.4
272	270	266	265	262	262	263	<b>268</b>	
1 211	1 203	1 210	1 207	1 186	1 179	1 173	<b>1 203</b>	
159 894	121 316	129 931	173 458	179 381	145 897	133 855	<b>155 593</b>	
7 350			6 627			7 908	<b>28 930</b>	
7 697	7 705	7 657	7 673	7 702	7 633	7 576	<b>7 632</b>	28.5
1 977	1 972	1 969	1 976	1 951	1 922	1 959	<b>1 949</b>	
9 674	9 677	9 626	9 649	9 653	9 555	9 535	<b>9 582</b>	
1 248 082	930 869	985 151	1 329 605	1 380 712	1 120 218	1 056 166	<b>1 190 990</b>	
57 933			50 406			69 379	<b>233 603</b>	
1 987	1 941	1 935	1 940	1 954	1 938	1 931	<b>1 989</b>	28.6
866	858	854	854	822	824	823	<b>852</b>	
2 853	2 799	2 789	2 794	2 776	2 762	2 754	<b>2 841</b>	
377 543	296 437	286 539	409 696	422 896	338 275	311 916	<b>368 268</b>	
19 393			16 826			20 778	<b>75 704</b>	
6 857	6 807	6 830	6 806	6 814	6 770	6 718	<b>6 835</b>	28.7
2 248	2 249	2 241	2 234	2 236	2 225	2 225	<b>2 254</b>	
9 105	9 056	9 071	9 040	9 050	8 995	8 943	<b>9 090</b>	
1 181 946	848 432	937 586	1 251 197	1 292 490	1 045 684	983 379	<b>1 131 816</b>	
59 702			52 446			67 845	<b>240 805</b>	
<b>30 066</b>	<b>29 846</b>	<b>29 612</b>	<b>29 601</b>	<b>29 552</b>	<b>29 518</b>	<b>29 393</b>	<b>29 933</b>	29
<b>14 866</b>	<b>14 828</b>	<b>14 826</b>	<b>14 862</b>	<b>14 858</b>	<b>14 845</b>	<b>14 856</b>	<b>14 863</b>	
<b>44 932</b>	<b>44 674</b>	<b>44 438</b>	<b>44 463</b>	<b>44 410</b>	<b>44 363</b>	<b>44 249</b>	<b>44 796</b>	
<b>5 882 960</b>	<b>4 640 084</b>	<b>4 561 278</b>	<b>6 104 049</b>	<b>6 484 993</b>	<b>5 285 103</b>	<b>4 967 952</b>	<b>5 686 651</b>	
<b>321 740</b>			<b>282 867</b>			<b>376 847</b>	<b>1 293 934</b>	
4 581	4 594	4 562	4 658	4 573	4 556	4 527	<b>4 581</b>	29.1
3 143	3 154	3 147	3 161	3 163	3 158	3 154	<b>3 138</b>	
7 724	7 748	7 709	7 819	7 736	7 714	7 681	<b>7 720</b>	
974 828	849 709	807 526	1 050 759	1 114 174	897 440	848 689	<b>972 406</b>	
58 492			55 392			78 469	<b>249 604</b>	
8 776	8 695	8 666	8 600	8 644	8 652	8 603	<b>8 730</b>	29.2
4 576	4 561	4 564	4 568	4 570	4 547	4 580	<b>4 587</b>	
13 352	13 256	13 230	13 168	13 214	13 199	13 183	<b>13 318</b>	
1 796 426	1 527 240	1 433 649	1 886 632	1 978 563	1 599 558	1 543 031	<b>1 748 971</b>	
93 236			81 942			105 350	<b>370 050</b>	
2 751	2 693	2 553	2 533	2 514	2 495	2 429	<b>2 652</b>	29.3
807	811	802	798	790	792	783	<b>794</b>	
3 558	3 504	3 355	3 331	3 304	3 287	3 212	<b>3 447</b>	
500 177	339 248	314 158	472 848	429 842	379 515	349 837	<b>447 804</b>	
25 904			21 231			28 837	<b>100 434</b>	
1 321	1 310	1 291	1 293	1 297	1 306	1 304	<b>1 323</b>	29.4
635	622	624	614	612	611	610	<b>627</b>	
1 956	1 932	1 915	1 907	1 909	1 917	1 914	<b>1 950</b>	
248 149	185 924	169 002	267 833	276 622	237 414	229 888	<b>246 367</b>	
13 093			10 774			14 111	<b>51 625</b>	
10 015	9 926	9 915	9 893	9 897	9 892	9 912	<b>10 026</b>	29.5
4 536	4 519	4 521	4 548	4 545	4 561	4 550	<b>4 546</b>	
14 551	14 445	14 436	14 441	14 442	14 453	14 462	<b>14 573</b>	
1 893 394	1 415 430	1 454 209	1 882 903	2 138 502	1 724 317	1 563 622	<b>1 809 574</b>	
101 870			90 528			120 888	<b>414 762</b>	
1 098	1 103	1 105	1 097	1 094	1 090	1 097	<b>1 098</b>	29.6
682	677	683	684	690	688	690	<b>683</b>	
1 780	1 780	1 788	1 781	1 784	1 778	1 787	<b>1 781</b>	
214 208	147 011	193 400	255 049	251 276	205 337	188 910	<b>214 822</b>	
16 595			12 543			13 774	<b>57 152</b>	
1 524	1 525	1 520	1 527	1 533	1 527	1 521	<b>1 520</b>	29.7
487	484	485	489	488	488	489	<b>484</b>	
2 011	2 009	2 005	2 016	2 021	2 015	2 010	<b>2 005</b>	
255 778	175 522	189 334	288 025	296 014	241 522	243 975	<b>246 705</b>	
12 550			10 458			15 417	<b>50 308</b>	

# PRODCOM - Tewerkstelling, uren en lonen

## Tewerkstelling, uren en lonen volgens de hoofdactiviteit van de vestiging (voorlopige)

NACE			2002	2003		
Code	Activiteit			Maart	April	Mei
30	<b>Vervaardiging van kantoor­machines en computers</b>	<b>Aantal arbeiders</b>	<b>651</b>	<b>497</b>	<b>440</b>	<b>450</b>
		<b>Aantal bedienden</b>	<b>1 606</b>	<b>1 422</b>	<b>1 374</b>	<b>1 365</b>
		<b>Totaal</b>	<b>2 257</b>	<b>1 919</b>	<b>1 814</b>	<b>1 815</b>
		<b>Aantal uren (1)</b>	<b>300 757</b>	<b>268 558</b>	<b>251 385</b>	<b>232 343</b>
		<b>Trimestriële lonen (2)</b>	<b>82 049</b>	<b>17 693</b>		
31	<b>Vervaardiging van elektrische machines en apparaten</b>	<b>Aantal arbeiders</b>	<b>17 867</b>	<b>16 747</b>	<b>16 429</b>	<b>16 563</b>
		<b>Aantal bedienden</b>	<b>9 180</b>	<b>9 177</b>	<b>9 198</b>	<b>9 247</b>
		<b>Totaal</b>	<b>27 048</b>	<b>25 924</b>	<b>25 627</b>	<b>25 810</b>
		<b>Aantal uren (1)</b>	<b>3 349 342</b>	<b>3 490 098</b>	<b>3 377 620</b>	<b>3 112 625</b>
		<b>Trimestriële lonen (2)</b>	<b>779 830</b>	<b>178 952</b>		
31.1	- Vervaardiging van elektromotoren en van elektrische generatoren en transformatoren	Aantal arbeiders	1 984	1 857	1 854	1 835
		Aantal bedienden	1 903	1 739	1 731	1 728
		Totaal	3 888	3 596	3 585	3 563
		Aantal uren (1)	480 976	476 415	444 563	411 936
		Trimestriële lonen (2)	124 326	27 959		
31.2	- Vervaardiging van schakel- en verdeelinrichtingen	Aantal arbeiders	4 939	4 588	4 478	4 466
		Aantal bedienden	2 387	2 389	2 404	2 398
		Totaal	7 327	6 977	6 882	6 864
		Aantal uren (1)	883 627	925 413	921 869	838 420
		Trimestriële lonen (2)	207 806	46 024		
31.3	- Vervaardiging van geïsoleerde kabels en draad	Aantal arbeiders	1 528	1 504	1 510	1 510
		Aantal bedienden	562	564	560	563
		Totaal	2 091	2 068	2 070	2 073
		Aantal uren (1)	254 187	275 143	261 592	258 098
		Trimestriële lonen (2)	60 634	14 137		
31.4	- Vervaardiging van accumulatoren en elektrische batterijen	Aantal arbeiders	1 128	1 077	1 076	1 069
		Aantal bedienden	309	305	301	300
		Totaal	1 437	1 382	1 377	1 369
		Aantal uren (1)	160 001	158 942	164 748	146 750
		Trimestriële lonen (2)	41 871	9 762		
31.5	- Vervaardiging van elektrische lampen en verlichtingsapparaten	Aantal arbeiders	3 870	3 326	3 321	3 339
		Aantal bedienden	1 424	1 534	1 544	1 542
		Totaal	5 294	4 860	4 865	4 881
		Aantal uren (1)	702 789	711 728	693 110	621 204
		Trimestriële lonen (2)	144 476	31 742		
31.6	- Vervaardiging van overige elektrische benodigdheden	Aantal arbeiders	4 416	4 395	4 190	4 344
		Aantal bedienden	2 593	2 646	2 658	2 716
		Totaal	7 009	7 041	6 848	7 060
		Aantal uren (1)	867 760	942 457	891 738	836 217
		Trimestriële lonen (2)	200 717	49 328		
32	<b>Vervaardiging van audio-, video- en telecommunicatieapparatuur</b>	<b>Aantal arbeiders</b>	<b>5 324</b>	<b>4 853</b>	<b>4 695</b>	<b>4 720</b>
		<b>Aantal bedienden</b>	<b>7 684</b>	<b>7 003</b>	<b>6 860</b>	<b>6 817</b>
		<b>Totaal</b>	<b>13 008</b>	<b>11 856</b>	<b>11 555</b>	<b>11 537</b>
		<b>Aantal uren (1)</b>	<b>1 653 368</b>	<b>1 584 293</b>	<b>1 552 763</b>	<b>1 401 696</b>
		<b>Trimestriële lonen (2)</b>	<b>488 613</b>	<b>114 321</b>		
32.1	- Vervaardiging van elektronische onderdelen	Aantal arbeiders	2 410	2 213	2 199	2 194
		Aantal bedienden	1 272	1 164	1 165	1 167
		Totaal	3 682	3 377	3 364	3 361
		Aantal uren (1)	458 534	455 165	431 812	386 052
		Trimestriële lonen (2)	112 586	23 837		
32.2	- Vervaardiging van zendapparatuur voor televisie en radio en van apparatuur voor lijntelefonie en voor	Aantal arbeiders	1 082	822	812	810
		Aantal bedienden	4 244	3 731	3 713	3 701
		Totaal	5 327	4 553	4 525	4 511
		Aantal uren (1)	685 973	626 647	638 071	562 826
		Trimestriële lonen (2)	242 427	56 424		
32.3	- Vervaardiging van audio- en videoapparatuur	Aantal arbeiders	1 831	1 818	1 684	1 716
		Aantal bedienden	2 167	2 108	1 982	1 949
		Totaal	3 998	3 926	3 666	3 665
		Aantal uren (1)	508 860	502 481	482 880	452 818
		Trimestriële lonen (2)	133 600	34 060		

(1) Tot december 1998 uren-arbeiders, vanaf januari 1999 uren gepresteerd door de werknemers (bedienden en arbeiders).

(2) Brutolonen en -weden van de werknemers tewerkgesteld in de industriële afdelingen (in 1 000 EUR).

# PRODCOM - Tewerkstelling, uren en lonen

## cijfers) - vervolg

							2003	NACE
Juni	Juli	Augustus	September	Oktober	November	December		Code
428	401	397	397	394	395	385	434	30
1 341	1 289	1 289	1 284	1 288	1 280	1 265	1 335	
1 769	1 690	1 686	1 681	1 682	1 675	1 650	1 770	
236 379	200 712	174 908	247 160	258 148	210 406	198 366	234 635	
15 776			13 721			17 115	64 306	
16 547	16 713	16 655	16 545	16 482	16 405	16 321	16 604	31
9 197	9 278	9 246	9 189	9 175	9 201	9 109	9 210	
25 744	25 991	25 901	25 734	25 657	25 606	25 430	25 814	
3 304 181	2 623 426	2 753 693	3 591 804	3 719 416	2 990 450	2 779 851	3 230 162	
189 416			169 774			215 551	753 693	
1 834	1 818	1 852	1 833	1 835	1 823	1 806	1 843	31.1
1 724	1 719	1 723	1 709	1 701	1 694	1 683	1 718	
3 558	3 537	3 575	3 542	3 536	3 517	3 489	3 561	
448 102	327 047	376 923	489 672	508 067	402 619	376 644	433 753	
29 217			29 066			31 463	117 704	
4 432	4 464	4 443	4 419	4 452	4 441	4 446	4 496	31.2
2 363	2 372	2 353	2 340	2 359	2 383	2 371	2 378	
6 795	6 836	6 796	6 759	6 811	6 824	6 817	6 874	
863 641	764 169	723 324	925 273	973 353	789 357	742 849	861 846	
49 869			44 837			55 137	195 867	
1 512	1 519	1 518	1 498	1 488	1 463	1 446	1 498	31.3
563	557	556	553	549	548	540	556	
2 075	2 076	2 074	2 051	2 037	2 011	1 986	2 055	
257 791	171 675	221 369	273 168	282 441	228 522	218 265	249 627	
16 637			14 075			17 881	62 730	
1 072	1 077	1 072	1 065	1 067	1 068	1 063	1 073	31.4
302	303	305	304	304	303	300	303	
1 374	1 380	1 377	1 369	1 371	1 371	1 363	1 376	
162 089	107 695	132 017	177 680	186 109	149 925	119 256	153 909	
11 683			8 581			10 964	40 990	
3 361	3 356	3 359	3 366	3 364	3 380	3 392	3 354	31.5
1 545	1 544	1 548	1 551	1 551	1 536	1 537	1 541	
4 906	4 900	4 907	4 917	4 915	4 916	4 929	4 895	
672 991	460 574	618 775	746 654	766 769	608 408	597 502	658 986	
31 361			28 200			39 549	130 853	
4 336	4 479	4 411	4 364	4 276	4 230	4 168	4 338	31.6
2 700	2 783	2 761	2 732	2 711	2 737	2 678	2 712	
7 036	7 262	7 172	7 096	6 987	6 967	6 846	7 051	
899 567	792 266	681 285	979 357	1 002 677	811 619	725 335	872 039	
50 649			45 016			60 557	205 550	
4 580	4 512	4 504	4 556	4 611	4 594	4 386	4 654	32
6 763	6 599	6 271	6 149	6 017	5 974	5 745	6 515	
11 343	11 111	10 775	10 705	10 628	10 568	10 131	11 170	
1 477 344	992 484	1 163 508	1 480 837	1 540 618	1 286 397	1 165 557	1 403 024	
107 011			94 136			111 320	426 788	
2 101	2 064	2 051	2 019	2 083	2 087	2 055	2 125	32.1
1 156	1 161	1 150	1 149	1 142	1 152	1 147	1 149	
3 257	3 225	3 201	3 168	3 225	3 239	3 202	3 275	
409 994	351 450	322 126	444 676	450 756	385 245	370 250	405 887	
25 090			22 979			29 010	100 916	
804	797	795	780	769	752	740	807	32.2
3 674	3 647	3 318	3 205	3 074	3 037	3 018	3 472	
4 478	4 444	4 113	3 985	3 843	3 789	3 758	4 279	
609 375	301 088	514 706	564 744	561 508	480 776	412 194	548 388	
51 962			45 155			51 556	205 097	
1 675	1 651	1 658	1 757	1 759	1 755	1 591	1 721	32.3
1 933	1 791	1 803	1 795	1 801	1 785	1 580	1 894	
3 608	3 442	3 461	3 552	3 560	3 540	3 171	3 615	
457 975	339 946	326 676	471 417	528 354	420 376	383 113	448 748	
29 959			26 001			30 754	120 775	

# PRODCOM - Tewerkstelling, uren en lonen

## Tewerkstelling, uren en lonen volgens de hoofdactiviteit van de vestiging (voorlopige)

NACE Code	Activiteit		2002	2003		
				Maart	April	Mei
32.A	- Vervaardiging van audio-, video- en telecommunicatieapparatuur (32.A = 32.2 + 32.3)	Aantal arbeiders	<b>2 914</b>	2 640	2 496	2 526
		Aantal bedienden	<b>6 411</b>	5 839	5 695	5 650
		Totaal	<b>9 325</b>	8 479	8 191	8 176
		Aantal uren (1)	<b>1 194 834</b>	1 129 128	1 120 951	1 015 644
		Trimestriële lonen (2)	<b>376 028</b>	90 484		
33	<b>Vervaardiging van medische apparatuur en instrumenten, van precisie- en optische instrumenten en van uurwerken</b>	<b>Aantal arbeiders</b>	<b>3 692</b>	<b>3 526</b>	<b>3 704</b>	<b>3 532</b>
		<b>Aantal bedienden</b>	<b>3 372</b>	<b>3 443</b>	<b>3 561</b>	<b>3 478</b>
		<b>Totaal</b>	<b>7 065</b>	<b>6 969</b>	<b>7 265</b>	<b>7 010</b>
		<b>Aantal uren (1)</b>	<b>915 719</b>	<b>964 775</b>	<b>986 713</b>	<b>877 547</b>
		<b>Trimestriële lonen (2)</b>	<b>198 990</b>	<b>46 365</b>		
33.1	- Vervaardiging van medische apparatuur en instrumenten en van orthopedische artikelen	Aantal arbeiders	<b>1 282</b>	1 275	1 274	1 266
		Aantal bedienden	<b>763</b>	818	818	817
		Totaal	<b>2 045</b>	2 093	2 092	2 083
		Aantal uren (1)	<b>261 689</b>	288 090	283 372	255 784
		Trimestriële lonen (2)	<b>48 867</b>	11 972		
33.2	- Vervaardiging van meet-, regel-, navigatie- en controleapparatuur	Aantal arbeiders	<b>1 908</b>	1 839	2 014	1 851
		Aantal bedienden	<b>1 875</b>	1 877	1 984	1 909
		Totaal	<b>3 784</b>	3 716	3 998	3 760
		Aantal uren (1)	<b>492 466</b>	520 120	543 354	474 909
		Trimestriële lonen (2)	<b>116 001</b>	27 021		
33.3	- Vervaardiging van apparaten voor de bewaking van industriële processen	Aantal arbeiders	<b>233</b>	198	203	199
		Aantal bedienden	<b>505</b>	515	533	529
		Totaal	<b>739</b>	713	736	728
		Aantal uren (1)	<b>97 986</b>	99 945	101 964	92 200
		Trimestriële lonen (2)	<b>21 314</b>	4 704		
33.4	- Vervaardiging van optische instrumenten en van foto- en filmapparatuur	Aantal arbeiders	<b>185</b>	170	169	172
		Aantal bedienden	<b>207</b>	212	207	204
		Totaal	<b>392</b>	382	376	376
		Aantal uren (1)	<b>50 660</b>	49 621	49 132	46 642
		Trimestriële lonen (2)	<b>10 656</b>	2 357		
33.5	- Vervaardiging van uurwerken	Aantal arbeiders	<b>83</b>	44	44	44
		Aantal bedienden	<b>20</b>	21	19	19
		Totaal	<b>104</b>	65	63	63
		Aantal uren (1)	<b>12 916</b>	6 999	8 891	8 012
		Trimestriële lonen (2)	<b>2 152</b>	310		
34	<b>Vervaardiging en assemblage van auto's, aanhangwagens en opleggers</b>	<b>Aantal arbeiders</b>	<b>41 012</b>	<b>39 315</b>	<b>39 138</b>	<b>38 995</b>
		<b>Aantal bedienden</b>	<b>6 415</b>	<b>6 343</b>	<b>6 331</b>	<b>6 360</b>
		<b>Totaal</b>	<b>47 428</b>	<b>45 658</b>	<b>45 469</b>	<b>45 355</b>
		<b>Aantal uren (1)</b>	<b>5 708 283</b>	<b>5 975 080</b>	<b>5 621 193</b>	<b>5 323 006</b>
		<b>Trimestriële lonen (2)</b>	<b>1 340 805</b>	<b>299 162</b>		
34.1	- Vervaardiging en assemblage van auto's	Aantal arbeiders	<b>28 053</b>	25 986	25 877	25 789
		Aantal bedienden	<b>3 406</b>	3 285	3 262	3 271
		Totaal	<b>31 459</b>	29 271	29 139	29 060
		Aantal uren (1)	<b>3 713 783</b>	3 800 276	3 464 829	3 381 131
		Trimestriële lonen (2)	<b>923 446</b>	195 658		
34.2	- Vervaardiging van carrosserieën; vervaardiging van aanhangwagens, caravans en opleggers	Aantal arbeiders	<b>5 180</b>	5 659	5 605	5 579
		Aantal bedienden	<b>1 014</b>	1 084	1 087	1 092
		Totaal	<b>6 195</b>	6 743	6 692	6 671
		Aantal uren (1)	<b>762 448</b>	883 200	870 792	770 404
		Trimestriële lonen (2)	<b>152 163</b>	39 389		
34.3	- Vervaardiging van onderdelen en accessoires voor motorvoertuigen en motoren daarvan	Aantal arbeiders	<b>7 779</b>	7 670	7 656	7 627
		Aantal bedienden	<b>1 994</b>	1 974	1 982	1 997
		Totaal	<b>9 773</b>	9 644	9 638	9 624
		Aantal uren (1)	<b>1 232 052</b>	1 291 604	1 285 572	1 171 471
		Trimestriële lonen (2)	<b>265 196</b>	64 115		
35	<b>Vervaardiging van overige transportmiddelen</b>	<b>Aantal arbeiders</b>	<b>4 984</b>	<b>4 688</b>	<b>4 674</b>	<b>4 667</b>
		<b>Aantal bedienden</b>	<b>4 451</b>	<b>4 328</b>	<b>4 295</b>	<b>4 278</b>
		<b>Totaal</b>	<b>9 435</b>	<b>9 016</b>	<b>8 969</b>	<b>8 945</b>
		<b>Aantal uren (1)</b>	<b>1 093 672</b>	<b>1 082 374</b>	<b>1 072 389</b>	<b>1 023 478</b>
		<b>Trimestriële lonen (2)</b>	<b>296 831</b>	<b>66 786</b>		

(1) Tot december 1998 uren-arbeiders, vanaf januari 1999 uren gepresteerd door de werknemers (bedienden en arbeiders).

(2) Brutolonen en -weden van de werknemers tewerkgesteld in de industriële afdelingen (in 1 000 EUR).

# PRODCOM - Tewerkstelling, uren en lonen

## cijfers) - vervolg

							2003	NACE
Juni	Juli	Augustus	September	Oktober	November	December		Code
2 479	2 448	2 453	2 537	2 528	2 507	2 331	<b>2 528</b>	32.A
5 607	5 438	5 121	5 000	4 875	4 822	4 598	<b>5 366</b>	
8 086	7 886	7 574	7 537	7 403	7 329	6 929	<b>7 895</b>	
1 067 350	641 034	841 382	1 036 161	1 089 862	901 152	795 307	<b>997 137</b>	
81 921			71 156			82 311	<b>325 872</b>	
<b>3 493</b>	<b>3 348</b>	<b>3 374</b>	<b>3 433</b>	<b>3 514</b>	<b>3 459</b>	<b>3 467</b>	<b>3 492</b>	33
<b>3 444</b>	<b>3 419</b>	<b>3 380</b>	<b>3 387</b>	<b>3 410</b>	<b>3 386</b>	<b>3 381</b>	<b>3 427</b>	
<b>6 937</b>	<b>6 767</b>	<b>6 754</b>	<b>6 820</b>	<b>6 924</b>	<b>6 845</b>	<b>6 848</b>	<b>6 919</b>	
<b>910 204</b>	<b>737 311</b>	<b>721 529</b>	<b>951 627</b>	<b>1 017 082</b>	<b>832 427</b>	<b>788 582</b>	<b>891 894</b>	
<b>51 277</b>			<b>44 748</b>			<b>56 082</b>	<b>198 472</b>	
1 263	1 262	1 264	1 261	1 268	1 262	1 265	<b>1 265</b>	33.1
818	839	832	825	818	819	818	<b>818</b>	
2 081	2 101	2 096	2 086	2 086	2 081	2 083	<b>2 083</b>	
268 765	220 997	230 266	281 924	304 386	256 396	242 296	<b>266 356</b>	
12 831			11 740			15 054	<b>51 598</b>	
1 813	1 671	1 697	1 767	1 810	1 764	1 763	<b>1 809</b>	33.2
1 879	1 833	1 841	1 852	1 907	1 873	1 869	<b>1 882</b>	
3 692	3 504	3 538	3 619	3 717	3 637	3 632	<b>3 692</b>	
490 167	382 289	373 443	515 122	552 407	438 674	404 204	<b>477 367</b>	
30 188			25 514			31 870	<b>114 593</b>	
198	194	184	186	188	185	185	<b>193</b>	33.3
522	522	482	482	445	446	444	<b>494</b>	
720	716	666	668	633	631	629	<b>688</b>	
94 475	91 233	72 064	94 875	93 560	77 673	81 552	<b>91 645</b>	
5 282			4 786			5 458	<b>20 230</b>	
175	177	185	173	202	202	208	<b>181</b>	33.4
206	205	205	208	220	228	230	<b>212</b>	
381	382	390	381	422	430	438	<b>393</b>	
48 117	36 418	39 247	50 445	57 054	52 278	53 319	<b>48 766</b>	
2 588			2 404			3 282	<b>10 631</b>	
44	44	44	46	46	46	46	<b>43</b>	33.5
19	20	20	20	20	20	20	<b>19</b>	
63	64	64	66	66	66	66	<b>62</b>	
8 680	6 374	6 509	9 261	9 675	7 406	7 211	<b>7 758</b>	
389			303			417	<b>1 419</b>	
<b>39 035</b>	<b>38 827</b>	<b>38 735</b>	<b>38 696</b>	<b>38 232</b>	<b>38 043</b>	<b>37 971</b>	<b>38 817</b>	34
<b>6 346</b>	<b>6 320</b>	<b>6 296</b>	<b>6 282</b>	<b>6 246</b>	<b>6 147</b>	<b>6 088</b>	<b>6 286</b>	
<b>45 381</b>	<b>45 147</b>	<b>45 031</b>	<b>44 978</b>	<b>44 478</b>	<b>44 190</b>	<b>44 059</b>	<b>45 103</b>	
<b>5 834 249</b>	<b>4 536 875</b>	<b>3 734 472</b>	<b>6 021 699</b>	<b>6 381 515</b>	<b>5 421 268</b>	<b>5 087 288</b>	<b>5 469 099</b>	
<b>318 156</b>			<b>257 951</b>			<b>364 951</b>	<b>1 240 220</b>	
25 786	25 656	25 626	25 462	24 983	24 732	24 638	<b>25 572</b>	34.1
3 257	3 251	3 225	3 208	3 191	3 110	3 020	<b>3 223</b>	
29 043	28 907	28 851	28 670	28 174	27 842	27 658	<b>28 795</b>	
3 745 407	2 882 595	2 269 389	3 818 444	4 037 166	3 477 679	3 290 585	<b>3 463 554</b>	
210 305			165 436			238 554	<b>809 954</b>	
5 584	5 601	5 589	5 630	5 627	5 636	5 644	<b>5 619</b>	34.2
1 088	1 088	1 086	1 074	1 066	1 065	1 084	<b>1 081</b>	
6 672	6 689	6 675	6 704	6 693	6 701	6 728	<b>6 700</b>	
831 749	646 427	620 934	912 236	943 726	774 266	736 055	<b>812 470</b>	
41 196			34 787			50 392	<b>165 763</b>	
7 665	7 570	7 520	7 604	7 622	7 675	7 689	<b>7 626</b>	34.3
2 001	1 981	1 985	2 000	1 989	1 972	1 984	<b>1 981</b>	
9 666	9 551	9 505	9 604	9 611	9 647	9 673	<b>9 607</b>	
1 257 093	1 007 853	844 149	1 291 019	1 400 623	1 169 323	1 060 648	<b>1 193 074</b>	
66 655			57 728			76 005	<b>264 503</b>	
<b>4 611</b>	<b>4 590</b>	<b>4 565</b>	<b>4 525</b>	<b>4 592</b>	<b>4 605</b>	<b>4 549</b>	<b>4 621</b>	35
<b>4 255</b>	<b>4 256</b>	<b>4 231</b>	<b>4 210</b>	<b>4 213</b>	<b>4 242</b>	<b>4 189</b>	<b>4 262</b>	
<b>8 866</b>	<b>8 846</b>	<b>8 796</b>	<b>8 735</b>	<b>8 805</b>	<b>8 847</b>	<b>8 738</b>	<b>8 883</b>	
<b>1 025 112</b>	<b>785 066</b>	<b>886 704</b>	<b>1 089 371</b>	<b>1 136 403</b>	<b>960 080</b>	<b>945 923</b>	<b>1 017 855</b>	
<b>67 184</b>			<b>57 884</b>			<b>72 793</b>	<b>264 647</b>	

# PRODCOM - Tewerkstelling, uren en lonen

## Tewerkstelling, uren en lonen volgens de hoofdactiviteit van de vestiging (voorlopige)

NACE Code	Activiteit		2002	2003		
				Maart	April	Mei
35.1	- Scheepsbouw en -reparatie	Aantal arbeiders	<b>940</b>	928	927	925
		Aantal bedienden	<b>189</b>	192	190	190
		Totaal	<b>1 129</b>	1 120	1 117	1 115
		Aantal uren (1)	<b>141 622</b>	138 783	138 843	123 251
		Trimestriële lonen (2)	<b>28 223</b>	6 509		
35.4	- Vervaardiging van motorrijwielen en rijwielen	Aantal arbeiders	<b>420</b>	296	293	302
		Aantal bedienden	<b>115</b>	97	99	98
		Totaal	<b>536</b>	393	392	400
		Aantal uren (1)	<b>67 196</b>	52 680	55 776	50 210
		Trimestriële lonen (2)	<b>11 416</b>	1 928		
35.F	- Verv. van overige transportmiddelen n.e.g., m.i.v. luchtvaartuigen, rollend materieel (35.F = 35.2 + 35.3 + 35.5)	Aantal arbeiders	<b>3 623</b>			
		Aantal bedienden	<b>4 145</b>			
		Totaal	<b>7 769</b>			
		Aantal uren (1)	<b>884 853</b>			
		Trimestriële lonen (2)	<b>257 192</b>			
35.1	- Vervaardiging van lucht-en ruimtevaartuigen en rollend materieel (35.F = 35.2 + 35.3)	Aantal arbeiders		3 464	3 454	3 440
		Aantal bedienden		4 039	4 006	3 990
		Totaal		7 503	7 460	7 430
		Aantal uren (1)		890 911	877 770	850 017
		Trimestriële lonen (2)		58 350		
36	<b>Vervaardiging van meubelen; overige industrie</b>	<b>Aantal arbeiders</b>	<b>16 946</b>	<b>16 133</b>	<b>16 047</b>	<b>15 923</b>
		<b>Aantal bedienden</b>	<b>3 555</b>	<b>3 547</b>	<b>3 549</b>	<b>3 520</b>
		<b>Totaal</b>	<b>20 502</b>	<b>19 680</b>	<b>19 596</b>	<b>19 443</b>
		<b>Aantal uren (1)</b>	<b>2 432 287</b>	<b>2 507 581</b>	<b>2 370 087</b>	<b>2 225 208</b>
		<b>Trimestriële lonen (2)</b>	<b>397 993</b>	<b>96 049</b>		
36.1	- Vervaardiging van meubelen	Aantal arbeiders	<b>14 086</b>	13 455	13 380	13 259
		Aantal bedienden	<b>2 724</b>	2 746	2 752	2 726
		Totaal	<b>16 811</b>	16 201	16 132	15 985
		Aantal uren (1)	<b>2 026 645</b>	2 091 691	1 988 169	1 827 145
		Trimestriële lonen (2)	<b>328 900</b>	80 018		
36.2	- Bewerking van edelstenen en vervaardiging van juwelen en dergelijke artikelen	Aantal arbeiders	<b>1 443</b>	1 320	1 327	1 328
		Aantal bedienden	<b>381</b>	384	382	380
		Totaal	<b>1 825</b>	1 704	1 709	1 708
		Aantal uren (1)	<b>192 946</b>	191 647	152 466	188 658
		Trimestriële lonen (2)	<b>29 037</b>	6 449		
36.3	- Vervaardiging van muziekinstrumenten	Aantal arbeiders	<b># #</b>	<b># #</b>	<b># #</b>	<b># #</b>
		Aantal bedienden	<b># #</b>	<b># #</b>	<b># #</b>	<b># #</b>
		Totaal	<b>33</b>	33	33	33
		Aantal uren (1)	<b>4 112</b>	4 689	4 791	4 359
		Trimestriële lonen (2)	<b>544</b>	134		
36.4	- Vervaardiging van sportartikelen	Aantal arbeiders	<b>95</b>	89	88	88
		Aantal bedienden	<b>25</b>	24	24	24
		Totaal	<b>120</b>	113	112	112
		Aantal uren (1)	<b>14 386</b>	15 758	14 404	14 043
		Trimestriële lonen (2)	<b>2 253</b>	523		
36.5	- Vervaardiging van spellen en speelgoed	Aantal arbeiders	<b>483</b>	466	469	466
		Aantal bedienden	<b>173</b>	145	142	141
		Totaal	<b>656</b>	611	611	607
		Aantal uren (1)	<b>65 038</b>	68 470	79 046	72 504
		Trimestriële lonen (2)	<b>15 171</b>	3 723		
36.6	- Diverse industrie, n.e.g.	Aantal arbeiders	<b># #</b>	<b># #</b>	<b># #</b>	<b># #</b>
		Aantal bedienden	<b># #</b>	<b># #</b>	<b># #</b>	<b># #</b>
		Totaal	<b>1 056</b>	1 018	999	998
		Aantal uren (1)	<b>129 157</b>	135 326	131 211	118 499
		Trimestriële lonen (2)	<b>22 088</b>	5 201		
36.A	- Overige industrie, m.i.v. de vervaardiging van muziekinstrumenten (36.A = 36.3 + 36.6)	Aantal arbeiders	<b>837</b>	803	783	782
		Aantal bedienden	<b>252</b>	248	249	249
		Totaal	<b>1 089</b>	1 051	1 032	1 031
		Aantal uren (1)	<b>133 270</b>	140 015	136 002	122 858
		Trimestriële lonen (2)	<b>22 632</b>	5 335		

(1) Tot december 1998 uren-arbeiders, vanaf januari 1999 uren gepresteerd door de werknemers (bedienden en arbeiders).

(2) Brutolonen en -weden van de werknemers tewerkgesteld in de industriële afdelingen (in 1 000 EUR).



# PRODCOM - Tewerkstelling, uren en lonen

## cijfers) - vervolg

							2003	NACE
Juni	Juli	Augustus	September	Oktober	November	December		Code
916	915	909	899	917	907	906	<b>918</b>	35.1
190	189	186	186	187	185	186	<b>188</b>	
1 106	1 104	1 095	1 085	1 104	1 092	1 092	<b>1 106</b>	
135 027	126 225	105 586	137 939	146 810	120 665	118 476	<b>132 181</b>	
6 555			5 880			8 119	<b>27 063</b>	
296	295	298	301	315	315	313	<b>300</b>	35.4
96	95	95	96	103	102	101	<b>97</b>	
392	390	393	397	418	417	414	<b>398</b>	
53 031	46 330	37 057	55 321	57 768	45 557	43 521	<b>50 496</b>	
2 256			1 947			2 647	<b>8 778</b>	
								35.F
3 399	3 380	3 358	3 325	3 360	3 383	3 330	<b>3 402</b>	35.1
3 969	3 972	3 950	3 928	3 923	3 955	3 902	<b>3 976</b>	
7 368	7 352	7 308	7 253	7 283	7 338	7 232	<b>7 378</b>	
837 054	612 511	744 061	896 111	931 825	793 858	783 926	<b>835 178</b>	
58 373			50 057			62 026	<b>228 806</b>	
<b>15 867</b>	<b>15 797</b>	<b>15 761</b>	<b>15 719</b>	<b>15 695</b>	<b>15 568</b>	<b>15 551</b>	<b>15 865</b>	36
<b>3 526</b>	<b>3 513</b>	<b>3 506</b>	<b>3 505</b>	<b>3 515</b>	<b>3 509</b>	<b>3 495</b>	<b>3 524</b>	
<b>19 393</b>	<b>19 310</b>	<b>19 267</b>	<b>19 224</b>	<b>19 210</b>	<b>19 077</b>	<b>19 046</b>	<b>19 389</b>	
<b>2 390 777</b>	<b>1 625 416</b>	<b>1 761 861</b>	<b>2 578 270</b>	<b>2 672 398</b>	<b>2 178 073</b>	<b>1 987 670</b>	<b>2 276 229</b>	
<b>99 150</b>			<b>85 063</b>			<b>105 089</b>	<b>385 351</b>	
13 234	13 202	13 159	13 105	13 091	12 994	12 987	<b>13 246</b>	36.1
2 723	2 715	2 699	2 704	2 704	2 691	2 679	<b>2 720</b>	
15 957	15 917	15 858	15 809	15 795	15 685	15 666	<b>15 966</b>	
1 995 222	1 284 095	1 494 383	2 141 462	2 213 647	1 800 917	1 634 045	<b>1 890 217</b>	
82 629			70 598			86 498	<b>319 743</b>	
1 301	1 272	1 276	1 283	1 272	1 252	1 250	<b>1 283</b>	36.2
386	382	390	390	392	402	400	<b>387</b>	
1 687	1 654	1 666	1 673	1 664	1 654	1 650	<b>1 670</b>	
180 397	170 517	97 998	203 612	216 199	178 847	165 904	<b>176 164</b>	
6 967			6 049			7 713	<b>27 179</b>	
<b>##</b>	<b>##</b>	<b>##</b>	<b>##</b>	<b>##</b>	<b>##</b>	<b>##</b>	<b>##</b>	36.3
<b>##</b>	<b>##</b>	<b>##</b>	<b>##</b>	<b>##</b>	<b>##</b>	<b>##</b>	<b>##</b>	
33	33	35	33	32	32	33	<b>33</b>	
4 442	3 079	3 407	4 554	4 969	3 693	3 006	<b>4 164</b>	
139			111			140	<b>524</b>	
88	89	89	90	91	91	92	<b>88</b>	36.4
24	24	24	24	24	23	23	<b>23</b>	
112	113	113	114	115	114	115	<b>112</b>	
13 629	10 113	12 214	14 893	15 964	12 066	10 053	<b>13 591</b>	
523			468			562	<b>2 076</b>	
470	461	466	463	461	462	461	<b>465</b>	36.5
143	143	142	140	148	146	147	<b>144</b>	
613	604	608	603	609	608	608	<b>609</b>	
70 509	55 946	57 310	81 358	83 441	68 313	67 284	<b>69 419</b>	
3 639			3 208			4 586	<b>15 157</b>	
<b>##</b>	<b>##</b>	<b>##</b>	<b>##</b>	<b>##</b>	<b>##</b>	<b>##</b>	<b>##</b>	36.6
<b>##</b>	<b>##</b>	<b>##</b>	<b>##</b>	<b>##</b>	<b>##</b>	<b>##</b>	<b>##</b>	
991	989	987	992	995	984	974	<b>996</b>	
126 578	101 666	96 549	132 391	138 178	114 237	107 378	<b>122 671</b>	
5 253			4 628			5 589	<b>20 671</b>	
774	773	771	778	780	769	761	<b>780</b>	36.A
250	249	251	247	247	247	246	<b>248</b>	
1 024	1 022	1 022	1 025	1 027	1 016	1 007	<b>1 029</b>	
131 020	104 745	99 956	136 945	143 147	117 930	110 384	<b>126 835</b>	
5 392			4 739			5 729	<b>21 195</b>	

## PRODCOM - Tewerkstelling, uren en lonen

### Tewerkstelling, uren en lonen volgens de hoofdactiviteit van de vestiging (voorlopige

NACE		2002	2003		
Code	Activiteit		Maart	April	Mei
	<b>Totaal</b>				
	Aantal arbeiders	363 217	352 436	350 998	350 044
	Aantal bedienden	166 016	164 765	164 613	164 536
	Totaal	529 234	517 201	515 611	514 580
	Aantal uren (1)	65 843 795	68 449 228	67 102 808	62 376 477
	Trimestriële lonen (2)	14 979 802	3 537 448		

(1) Tot december 1998 uren-arbeiders, vanaf januari 1999 uren gepresteerd door de werknemers (bedienden en arbeiders).

(2) Brutolonen en -weden van de werknemers tewerkgesteld in de industriële afdelingen (in 1 000 EUR).

# PRODCOM - Tewerkstelling, uren en lonen

## cijfers) - vervolg en einde

Juni	Juli	Augustus	September	Oktober	November	December	2003	NACE Code
349 219	347 713	347 128	346 616	346 346	344 937	342 980	348 687	
164 026	163 678	163 103	163 171	163 050	162 712	162 113	163 750	
513 245	511 391	510 231	509 787	509 396	507 649	505 093	512 438	
65 292 582	52 601 897	52 059 047	69 057 500	72 437 181	60 054 059	56 857 675	63 565 235	
3 687 722			3 248 485			4 176 992	14 650 647	

# PRODCOM - Bestellingen

## Waarde van de bestellingen voor bepaalde bedrijfstakken volgens

NACE code	Activiteit	Bestelling	2002	2003		
				Maart	April	Mei
1E	Vervaardiging van textiel (1E= 17 behalve textielveredeling)	Totaal	<b>4 933 711</b>	388 134	403 811	359 038
		Waarvan voor het buitenland	<b>3 872 858</b>	307 788	318 561	283 570
18	Vervaardiging van kleding en bontnijverheid	Totaal	<b>521 902</b>	47 710	33 682	26 876
		Waarvan voor het buitenland	<b>247 935</b>	24 350	17 945	13 591
21	Vervaardiging van pulp, papier en papierwaren	Totaal	<b>3 815 694</b>	326 038	320 345	297 133
		Waarvan voor het buitenland	<b>2 519 777</b>	210 907	212 773	195 530
24	Vervaardiging van chemische producten	Totaal	<b>26 348 447</b>	2 549 112	2 436 690	2 197 293
		Waarvan voor het buitenland	<b>20 121 578</b>	1 954 502	1 818 530	1 669 768
2C	Metallurgie (2C= 27 m.u.v. EGK)	Totaal	<b>4 734 535</b>			
		Waarvan voor het buitenland	<b>3 741 350</b>			
2E	Metallurgie (2E = 27 behalve Staalindustrie Verbond)	Totaal		963 433	934 201	898 209
		Waarvan voor het buitenland		735 039	712 047	683 907
2D	Vervaardiging van produkten van metaal (2D=28 m.u.v.oppervlakbehandeling en en bekleding van metaal)	Totaal	<b>5 637 433</b>	479 956	498 972	466 591
		Waarvan voor het buitenland	<b>2 531 789</b>	208 567	211 970	204 508
29	Vervaardiging van machines, apparaten en werktuigen, n.e.g.	Totaal	<b>6 928 985</b>	631 814	555 165	554 099
		Waarvan voor het buitenland	<b>4 836 320</b>	439 526	385 721	378 049
30	Vervaardiging van kantoor­machines en computers	Totaal	<b>431 933</b>	36 270	21 959	18 535
		Waarvan voor het buitenland	<b>319 592</b>	25 258	15 594	8 563
31	Vervaardiging van elektrische machines en apparaten	Totaal	<b>4 214 327</b>	338 560	340 035	299 098
		Waarvan voor het buitenland	<b>2 663 963</b>	211 041	193 576	168 337
32	Vervaardiging van audio-, video- en telecommunicatieapparatuur	Totaal	<b>2 380 968</b>	197 348	221 848	208 476
		Waarvan voor het buitenland	<b>1 985 949</b>	170 027	172 921	166 411
33	Vervaardiging van medische apparatuur en instrumenten, van precisie- en optische instrumenten en van uurwerken	Totaal	<b>871 175</b>	69 486	72 975	67 398
		Waarvan voor het buitenland	<b>500 890</b>	38 402	43 942	37 170
34	Vervaardiging en assemblage van auto's, aanhangwagens en opleggers	Totaal	<b>16 363 734</b>	1 400 803	1 288 538	1 299 000
		Waarvan voor het buitenland	<b>14 310 221</b>	1 211 834	1 111 618	1 127 732
35	Vervaardiging van overige transportmiddelen	Totaal	<b>1 313 481</b>	136 455	115 606	130 657
		Waarvan voor het buitenland	<b>996 849</b>	102 352	92 985	109 998

# PRODCOM - Bestellingen

## de hoofdactiviteit van de vestiging (voorlopige cijfers in 1 000 €)

							2003	NACE code
Juni	Juli	Augustus	September	Oktober	November	December		
382 000	324 082	307 573	445 777	434 055	373 539	332 868	<b>4 551 316</b>	1E
302 504	261 651	242 613	350 278	346 973	298 096	259 017	<b>3 602 734</b>	
33 319	42 919	58 944	49 544	38 499	26 876	25 889	<b>487 835</b>	18
17 890	23 587	27 711	24 436	19 852	14 658	11 567	<b>241 508</b>	
321 398	302 270	259 558	330 505	345 223	310 738	297 987	<b>3 760 639</b>	21
216 537	205 725	166 936	214 792	229 530	208 061	198 187	<b>2 484 842</b>	
2 386 741	2 322 316	2 069 673	2 428 472	2 432 527	2 152 336	2 365 262	<b>28 111 960</b>	24
1 765 097	1 781 714	1 544 566	1 805 042	1 838 880	1 641 353	1 712 634	<b>21 083 161</b>	
								2C
860 464	661 908	478 166	860 412	979 898	818 799	780 321	<b>10 052 261</b>	2E
659 137	528 231	360 924	666 721	773 414	637 787	613 568	<b>7 759 145</b>	
557 346	392 648	382 977	508 453	515 032	435 192	463 186	<b>5 583 868</b>	2D
241 394	179 503	153 903	230 911	222 572	185 186	184 188	<b>2 428 419</b>	
605 195	500 903	445 688	553 616	627 287	560 011	655 512	<b>6 888 530</b>	29
405 424	357 762	307 751	390 429	447 864	400 990	443 156	<b>4 799 159</b>	
27 799	20 181	18 929	23 956	23 287	23 211	28 488	<b>292 272</b>	30
15 543	10 974	9 499	12 534	17 562	16 040	19 950	<b>185 715</b>	
332 813	273 376	270 812	333 567	371 885	296 062	290 299	<b>3 782 486</b>	31
192 690	165 234	163 773	215 491	239 107	171 293	160 206	<b>2 264 059</b>	
178 700	164 170	179 960	240 108	260 808	223 859	173 645	<b>2 422 702</b>	32
135 665	133 755	144 093	198 743	206 008	177 103	135 895	<b>1 952 782</b>	
75 809	69 005	63 632	76 068	90 244	74 435	78 053	<b>887 619</b>	33
41 376	36 820	35 560	47 674	61 664	45 165	42 721	<b>523 592</b>	
1 377 774	1 049 629	801 892	1 338 955	1 298 493	1 467 139	1 339 896	<b>15 151 123</b>	34
1 214 006	939 020	686 311	1 177 333	1 115 388	1 287 776	1 181 324	<b>13 213 317</b>	
97 639	59 236	105 654	236 382	102 063	68 193	105 310	<b>1 484 927</b>	35
78 138	42 399	88 142	108 391	81 739	46 579	85 476	<b>1 058 860</b>	



### **Inleiding**

---

1 januari 1994 betekent een keerpunt in de opstelling van maandstatistieken van de industriële productie. Tot 1993 bestond voor de meeste sectoren een specifieke maandstatistiek. De gebruikte goederennomenclatuur was een empirisch ontworpen productenlijst per bedrijfstak.

Sinds het tot stand komen van de interne markt op 1 januari '93 is de behoefte aan internationaal vergelijkbare resultaten toegenomen. Men wil de gegevens over productie kunnen koppelen aan die over de buitenlandse handel. Dit leidde tot de PRODCOM-enquête.

De meeste industriële ondernemingen met 10 of meer personeelsleden of met een jaaromzet van 2 478 935,25 EUR, en sommige andere ondernemingen met een industriële nevenactiviteit waar tenminste 20 personen werken, zijn onderworpen aan Prodcom.

Om uiteenlopende redenen worden de statistieken van enkele sectoren (energie, recuperatie, waterdistributie, slachthuizen, zuivel, ijzer en staal) nog ingezameld volgens het oude systeem.

De nieuwe nomenclatuur voor de productiestatistieken, de Prodcom-lijst, bevat ongeveer 5.700 industriële producten, hoofdzakelijk goederen, maar ook een aantal industriële diensten. Elke rubriek van de Prodcom-lijst wordt aangeduid door een code van acht cijfers. De eerste zes cijfers komen overeen met de statistische classificatie van producten, gekoppeld aan de economische activiteiten (CPA). Bovendien bestaan de rubrieken van de Prodcom-lijst uit artikelen of groepen artikelen van de gecombineerde nomenclatuur.

Er wordt geënquêteerd op het niveau van de lokale eenheid. Indien in één lokale eenheid meerdere activiteiten worden uitgeoefend, vult men één aangifte in per activiteit, t.t.z. per afdeling (2 cijfers) van de NACE-rev. 1. Naast gegevens betreffende de waarde van de productie volgens de hoofdactiviteit, zijn er ook gegevens betreffende tewerkstelling en arbeidsvolume (Prodcom publikatie «Productiewaarde en tewerkstelling volgens de hoofdactiviteit»).

Opmerking : Bepaalde producten komen in de publikatie niet voor op het niveau van acht cijfers van de Prodcom lijst. Dit is te wijten aan de vertrouwelijkheid van sommige gegevens. De waarde van de productie van deze “vertrouwelijke” producten is opgenomen in een minder gedetailleerde code.

De resultaten zijn nog voorlopig, omdat er nog steeds een kleine non-respons is.

# PRODCOM - Leveringen per product

## Leveringen (1) in waarde en in hoeveelheid volgens de CPA en de Prodcom-lijst (voorlopige cijfers)

Code (2)	Omschrijving	Eenheid	2003			
			Augustus	September	Oktober	November
14	<b>ANDERE DELFSTOFFEN</b>	x 1 000 EUR	<b>55 651</b>	<b>68 015</b>	<b>68 256</b>	<b>54 908</b>
	<b>WAARVAN:</b>	kg	<b>4 725 671 326</b>	<b>5 787 256 432</b>	<b>6 067 556 082</b>	<b>4 505 526 533</b>
141112	- GRANIET, ZANDSTEEN EN ANDER BOUW- OF SIERSTEEN	x 1 000 EUR	242	315	298	178
		kg	1 415 157	1 770 295	1 567 340	1 105 000
1412	- KALKSTEEN, GIPS EN KRIJT	x 1 000 EUR	8 908	10 848	11 354	10 342
	<b>WAARVAN:</b>	kg	629 547 336	761 557 650	783 471 742	719 669 056
141220	- - Krijt en dolomiet	x 1 000 EUR	<b>5 982</b>	<b>7 229</b>	<b>7 473</b>	<b>6 778</b>
		kg	<b>238 993 880</b>	<b>288 756 410</b>	<b>292 004 620</b>	<b>242 482 430</b>
142	- ZAND EN KLEI	x 1 000 EUR	35 228	44 962	44 561	32 650
	<b>WAARVAN:</b>	kg	3 834 691 249	4 786 106 509	5 068 324 327	3 557 949 883
142112	- - Korrels, scherven, splinters en poeder van steen; keien, grint, steenslag	x 1 000 EUR	<b>23 068</b>	<b>30 220</b>	<b>29 348</b>	<b>20 964</b>
	<b>waarvan:</b>	kg	<b>2 929 665 741</b>	<b>3 718 693 730</b>	<b>3 912 450 804</b>	<b>2 786 621 714</b>
14211230	- - - Steenslag voor de vervaardiging van beton, voor de wegenbouw en voor ander gebruik in de bouw	x 1 000 EUR	19 851	25 763	24 991	17 751
		kg	2 486 324 315	3 024 221 355	3 324 061 124	2 320 959 234
142113	- - Macadam; teermacadam	x 1 000 EUR	<b>4 122</b>	<b>5 649</b>	<b>5 517</b>	<b>3 875</b>
		kg	<b>135 332 030</b>	<b>188 387 080</b>	<b>186 523 770</b>	<b>128 189 890</b>
14301	- MINERALEN VOOR DE CHEMISCHE EN KUNSTMESTINDUSTRIE	x 1 000 EUR	4 109	5 048	4 850	4 988
	<b>WAARVAN:</b>	kg	28 921 432	39 865 787	35 585 987	37 214 704
14301389	- - Andere minerale stoffen, n.e.g.	x 1 000 EUR	<b>2 278</b>	<b>3 052</b>	<b>2 214</b>	<b>2 933</b>
		kg	<b>24 015 034</b>	<b>33 259 869</b>	<b>28 565 704</b>	<b>31 315 937</b>
15	<b>VOEDINGSMIDDELEN EN DRANKEN (4)</b>	x 1 000 EUR	<b>1 504 174</b>	<b>1 655 969</b>	<b>1 776 524</b>	<b>1 575 910</b>
		-				
151	- VLEES EN VLEESPRODUKTEN (5)	x 1 000 EUR	260 885	299 114	310 903	271 558
		-				
1511	- - Vers en geconserveerd vlees (behalve van gevogelte) (5)	x 1 000 EUR	<b>93 170</b>	<b>105 541</b>	<b>108 124</b>	<b>92 427</b>
		-				
15111	- - - Vlees en eetbare slachtafvallen van runderen, varkens, schapen, geiten, paarden en ezels (5) waarvan:	x 1 000 EUR	88 572	100 502	102 934	87 516
		kg	43 045 443	48 275 632	49 718 157	43 649 168
151111	- - - - Vlees van runderen, vers of gekoeld (5)	x 1 000 EUR	23 373	24 904	26 899	24 133
		kg	4 339 183	4 740 678	5 309 586	4 641 561
15111140	- - - - - Vers of gekoeld rundvlees (hele dieren, halve dieren, voorvoeten en achtervoeten) (5)	x 1 000 EUR	1 290	1 615	2 048	1 859
		kg	277 356	330 302	445 618	385 690
15111190	- - - - - Rundvlees, ander, vers of gekoeld (5)	x 1 000 EUR	22 083	23 289	24 851	22 273
		kg	4 061 827	4 410 376	4 863 968	4 255 871
151113	- - - - Vlees van varkens, vers of gekoeld (5)	x 1 000 EUR	53 025	61 222	61 704	51 191
		kg	29 372 615	32 420 047	33 829 788	29 761 302
15111330	- - - - - Verse of gekoelde varkens, hele en halve dieren (5)	x 1 000 EUR	7 725	8 576	8 720	6 667
		kg	5 395 852	6 055 621	6 383 445	5 323 811
15111350	- - - - - Verse of gekoelde varkenshammen, -schouders en delen daarvan (5)	x 1 000 EUR	9 447	11 174	11 135	9 472
		kg	5 656 516	6 363 220	6 606 780	5 983 085
15111390	- - - - - Vers of gekoeld varkensvlees, n.e.g. (5)	x 1 000 EUR	35 853	41 472	41 849	35 051
		kg	18 320 247	20 001 206	20 839 563	18 454 406
151114	- - - - Vlees van varkens, bevroren (5)	x 1 000 EUR	7 180	8 443	7 812	6 601
	<b>waarvan:</b>	kg	5 140 273	6 228 337	5 417 454	4 798 838

(1) Leveringen m.i.v. aan het buitenland geleverd maakloonwerk.

(2) Statistische classering van producten gekoppeld aan activiteiten - CPA (2-6 cijfers); Prodcom-lijst (8 cijfers).

(4) M.u.v. slachterijen en melkerijen.

(5) M.u.v. slachterijen.



**Leveringen (1) in waarde en in hoeveelheid volgens de CPA en de Prodcop-lijst  
(voorlopige cijfers) - vervolg**

Code (2)	Omschrijving	Eenheid	2003			
			Augustus	September	Oktober	November
15111490	----- Bevoren varkensvlees, n.e.g.	x 1 000 EUR kg	6 239 4 401 087	7 514 5 494 088	6 897 4 637 208	5 920 4 149 840
15111600	---- Bevoren lams- of schapenvlees(5)	x 1 000 EUR kg	83 16 896	105 19 653	110 20 023	95 17 143
15111800	---- Vlees van paarden, ezels, muilieren of muilezels, vers, gekoeld of bevroren (5)	x 1 000 EUR kg	1 584 373 112	1 939 473 746	2 099 513 329	2 071 527 063
15111900	---- Eetbare slachtafvallen, enz., vers, gekoeld of bevroren (5)	x 1 000 EUR kg	1 220 3 351 719	1 644 3 896 070	1 872 4 124 903	1 537 3 493 593
15112	--- Huidwol en ongelooide huiden en vellen van runderen of paardachtigen (5)	x 1 000 EUR -	140	241	340	255
151130	--- Runder-, schape-, geite- en varkensvet en vet van gevogelte (5) waarvan:	x 1 000 EUR kg	1 140 3 745 620	1 158 3 734 678	1 329 3 766 878	1 179 3 236 014
15113070	---- Rund-, schape- of geitevet, ruw of gesmolten (5)	x 1 000 EUR kg	59 261 699	55 236 736	57 225 467	47 204 409
151140	--- Ruwe afvallen, niet geschikt voor menselijke consumptie (5)	x 1 000 EUR kg	3 319 9 571 620	3 641 10 354 448	3 521 13 739 306	3 477 11 344 788
15114030	---- Darmen, blazen en magen van dieren, andere dan die van vissen, in hun geheel of in stukken (5)	x 1 000 EUR kg	979 466 960	1 171 535 363	1 006 537 275	1 039 499 888
15114090	---- Andere afvalproducten, niet geschikt voor menselijke consumptie (5)	x 1 000 EUR kg	2 340 9 104 660	2 470 9 819 085	2 515 13 202 031	2 439 10 844 900
1512	<b>-- Vers en geconserveerd vlees van gevogelte waarvan:</b>	x 1 000 EUR kg	<b>59 618 44 039 112</b>	<b>69 783 53 002 161</b>	<b>68 082 52 845 802</b>	<b>58 520 47 873 896</b>
151211	--- Vlees en eetbare slachtafvallen van pluimvee, vers of gekoeld waarvan:	x 1 000 EUR kg	48 913 31 077 293	57 771 40 585 472	54 640 39 974 328	46 319 36 344 425
15121113	---- Kippen, niet in stukken gesneden, vers of gekoeld	x 1 000 EUR kg	10 822 7 464 113	10 650 7 062 657	9 646 6 721 820	7 795 5 644 483
15121153	---- Delen van hanen of kippen, vers of gekoeld	x 1 000 EUR kg	37 146 18 717 539	45 857 25 605 203	43 477 25 396 151	37 359 24 056 412
15121155	---- Delen van kalkoenen, vers of gekoeld	x 1 000 EUR kg	360 87 767	528 127 557	468 110 877	426 105 351
15121157	---- Delen van eenden, ganzen en parelhoenders, vers of gekoeld	x 1 000 EUR kg	69 8 404	79 9 146	108 11 871	81 9 357
15121170	---- Slachtafvallen en levers van pluimvee, vers of gekoeld	x 1 000 EUR kg	405 4 785 212	507 7 767 207	742 7 711 410	469 6 513 127
151212	--- Vlees en eetbare slachtafvallen van pluimvee, bevroren waarvan:	x 1 000 EUR kg	9 324 12 548 630	9 953 11 922 034	10 504 12 299 669	9 572 11 007 113
15121213	---- Kippen, niet in stukken gesneden, bevroren	x 1 000 EUR kg	1 387 1 688 376	1 328 1 480 392	1 605 1 670 908	1 763 1 829 048
15121253	---- Delen van kippen, bevroren	x 1 000 EUR kg	6 768 9 787 837	6 824 8 389 396	6 808 8 270 086	5 951 7 080 006
1513	<b>-- Vleeswaren en -conserven waarvan:</b>	x 1 000 EUR -	<b>108 096</b>	<b>123 790</b>	<b>134 697</b>	<b>120 611</b>
151311	--- Vlees en eetbare slachtafvallen, gezou- ten, gepekeld, gedroogd of gerookt; meel en poeder van vlees of slachtafval	x 1 000 EUR kg	16 895 3 830 371	18 907 4 174 678	21 710 4 891 709	18 317 4 145 500

(1) Leveringen m.i.v. aan het buitenland geleverd maakloonwerk.

(2) Statistische classering van producten gekoppeld aan activiteiten - CPA (2-6 cijfers); Prodcop-lijst (8 cijfers).

(5) M.u.v. slachterijen.

# PRODCOM - Leveringen per product

## Leveringen (1) in waarde en in hoeveelheid volgens de CPA en de Prodcom-lijst (voorlopige cijfers) - vervolg

Code (2)	Omschrijving	Eenheid	2003			
			Augustus	September	Oktober	November
15131110	---- Hammen en schouders van varkens alsmede delen daarvan, met been, gedroogd, gezouten of gerookt	x 1 000 EUR kg	1 198 240 785	1 182 236 496	1 236 245 241	1 305 248 861
15131130	---- Buiken van varkens alsmede delen daarvan, gedroogd, gezouten of gerookt	x 1 000 EUR kg	4 473 1 294 704	4 810 1 354 985	5 619 1 542 545	5 011 1 382 857
15131150	---- Ander varkensvlees, gedroogd, gezouten of gerookt, n.e.g.	x 1 000 EUR kg	10 313 1 978 809	11 756 2 188 242	13 624 2 664 881	10 932 2 131 420
15131170	---- Rundvlees, gedroogd, gezouten of gerookt	x 1 000 EUR kg	279 24 829	365 33 506	394 36 730	362 33 727
15131190	---- Ander vlees, en eetbare slachtafvallen, n.e.g., gedroogd, gezouten of gerookt meel, poeder van vlees of slachtafvallen	x 1 000 EUR kg	631 291 244	794 361 449	837 402 312	708 348 635
151312	--- Andere bereidingen en conserven, van vlees, slachtafv. of bloed; extr. en sappen van vlees, vis en ongew. dieren waarvan:	x 1 000 EUR kg	90 381 22 911 050	103 789 26 621 801	111 874 28 295 142	101 354 25 631 095
15131215	---- Worst (behalve leverworst) en dergelijke producten	x 1 000 EUR kg	21 301 5 578 247	23 713 6 289 007	25 576 6 768 667	22 476 5 851 688
15131225	---- Bereidingen en conserven van lever van andere dieren of pluimvee, behalve eenden of ganzen	x 1 000 EUR kg	5 517 1 286 129	7 344 1 705 717	9 147 2 126 957	9 443 2 079 785
15131233	---- Andere bereidingen van vlees van kalkoenen	x 1 000 EUR kg	3 243 621 328	3 590 694 646	3 697 734 732	3 412 665 117
15131235	---- Andere bereidingen van vlees van ander pluimvee: kip, paretloen, eend	x 1 000 EUR kg	16 760 4 209 046	20 246 5 128 894	21 220 5 448 551	18 160 4 696 750
15131243	---- Andere bereidingen van hammen van varkens en van delen daarvan	x 1 000 EUR kg	16 558 3 226 432	17 580 3 455 054	18 914 3 610 259	16 538 3 306 625
15131245	---- Andere bereidingen van schouders van varkens en van delen daarvan	x 1 000 EUR kg	2 315 1 072 797	2 635 1 140 218	2 891 1 239 109	2 450 1 078 840
15131253	---- Bereidingen van varkensvlees, incl. mengsels, met minder dan 40 % gewicht vlees of slachtafvallen, spek of vet	x 1 000 EUR kg	3 002 859 558	3 396 1 042 283	3 706 1 128 142	3 295 965 659
15131259	---- Andere bereidingen van varkensvlees, incl. mengsels, met 40% gewicht vlees of slachtafvallen of meer, spek of vet	x 1 000 EUR kg	16 245 4 536 441	18 507 5 308 454	19 530 5 466 530	18 586 5 303 792
15131260	---- Bereidingen van rundvlees	x 1 000 EUR kg	3 082 857 287	3 806 989 324	3 904 965 174	3 919 955 186
15131270	---- Extracten en sappen van vlees, vis en ongewervelde waterdieren	x 1 000 EUR kg	85 30 962	115 37 335	187 55 031	226 64 622
15131290	---- Andere bereidingen van vlees, incl. bereidingen van bloed (van alle dieren)	x 1 000 EUR kg	1 829 495 161	2 195 628 845	2 332 610 417	1 944 472 813
15201	- BEREIDINGEN EN CONSERVEN VAN VIS	x 1 000 EUR kg	26 489 4 385 639	30 150 5 096 548	33 468 5 916 074	33 678 5 803 385
	WAARVAN:					
152012	-- Vis, visfilets, ander visvlees en levers, hom en kuit, van vis, bevroren	x 1 000 EUR kg	3 107 423 467	3 862 535 616	3 802 568 273	3 230 476 323
15201210	--- Bevroren zeevis	x 1 000 EUR kg	1 285 163 187	1 652 209 702	1 495 196 796	1 147 161 815
15201270	--- Bevroren visfilets	x 1 000 EUR kg	1 822 260 280	2 210 325 914	2 308 371 477	2 082 314 508
152013	-- Vis, gedroogd, gezouten of gepekeld; gerookte vis; vismeel, geschikt voor menselijke consumptie waarvan:	x 1 000 EUR kg	3 189 315 338	2 881 301 868	2 990 304 911	3 360 317 382

(1) Leveringen m.i.v. aan het buitenland geleverd maakloonwerk.

(2) Statistische classering van producten gekoppeld aan activiteiten - CPA (2-6 cijfers); Prodcom-lijst (8 cijfers).

**Leveringen (1) in waarde en in hoeveelheid volgens de CPA en de Prodcou-list  
(voorlopige cijfers) - vervolg**

Code (2)	Omschrijving	Eenheid	2003			
			Augustus	September	Oktober	November
15201353	--- Gerookte Pacificse zalm, Atlantische zalm en Donauzalm (inclusief filets)	x 1 000 EUR kg	1 969 146 990	1 810 136 289	1 880 138 692	2 247 160 009
15201359	--- Gerookte vis inclusief filets	x 1 000 EUR kg	1 099 128 278	972 134 209	1 004 131 899	1 020 128 706
152014	<b>-- Andere bereidingen en conserven van vis; kaviaar waarvan:</b>	x 1 000 EUR kg	<b>6 477</b> <b>1 635 456</b>	<b>7 841</b> <b>1 896 416</b>	<b>7 756</b> <b>1 942 632</b>	<b>7 656</b> <b>1 822 883</b>
15201411	--- Bereidingen en conserven van zalm (niet fijngemaakt)	x 1 000 EUR kg	511 83 811	563 94 165	453 76 088	467 78 608
15201412	--- Bereidingen en conserven van haring (niet fijngemaakt)	x 1 000 EUR kg	698 194 285	514 141 098	599 167 704	547 152 688
15201419	--- Bereidingen en conserven van andere vissoorten, niet fijngemaakt	x 1 000 EUR kg	1 839 574 528	2 389 734 747	2 587 800 438	2 664 786 082
15201430	--- Andere bereidingen en conserven van vis	x 1 000 EUR kg	2 511 572 004	3 237 664 992	2 950 627 991	3 009 607 571
152015	<b>-- Schaaldieren, bevroren; weekdieren en andere ongewervelde waterdieren, bevroren, gedroogd, gezouten of</b>	x 1 000 EUR kg	<b>3 595</b> <b>447 499</b>	<b>3 583</b> <b>480 964</b>	<b>5 119</b> <b>767 372</b>	<b>5 385</b> <b>747 429</b>
15201600	<b>-- Schaaldieren, weekdieren, enz, bereid of geconserveerd (o.a. paella)</b>	x 1 000 EUR kg	<b>4 703</b> <b>933 742</b>	<b>6 356</b> <b>1 215 810</b>	<b>7 767</b> <b>1 593 652</b>	<b>8 622</b> <b>1 795 546</b>
153	- BEREIDINGEN EN CONSERVEN VAN GROENTEN EN FRUIT	x 1 000 EUR -	144 074	168 143	173 812	158 474
15311	<b>-- Bereidingen en conserven van aardappelen waarvan:</b>	x 1 000 EUR kg	<b>47 677</b> <b>83 575 473</b>	<b>53 888</b> <b>93 271 199</b>	<b>58 660</b> <b>97 734 854</b>	<b>53 236</b> <b>82 158 030</b>
15311250	--- Aardappelen, op andere wijze verduurzaamd dan in azijn of azijnzuur, bevroren	x 1 000 EUR kg	29 647 60 290 218	36 006 68 991 738	38 476 69 005 994	33 280 56 889 522
15311290	--- Aardappelen, in andere vorm dan van meel, gries of vlokken, verduurzaamd, niet bevroren, o.a. chips	x 1 000 EUR kg	14 628 18 725 893	13 509 18 587 776	15 096 21 897 593	15 381 18 831 960
153210	<b>-- Vruchte- en groentesappen waarvan:</b>	x 1 000 EUR -	<b>14 783</b>	<b>12 400</b>	<b>11 966</b>	<b>13 991</b>
15321015	--- Andere sinaasappelsap, ongegist, zonder toegevoegde alcohol, niet geconcentreerd	x 1 000 EUR l	7 817 10 148 400	6 330 8 226 597	6 102 7 924 100	8 158 9 548 357
15321023	--- Ananassap, ongegist, zonder toegevoegde alcohol, niet geconcentreerd	x 1 000 EUR l	210 300 833	197 256 007	212 290 652	150 203 076
15321024	--- Tomatensap, ongegist, zonder toegevoegde alcohol	x 1 000 EUR l	119 244 908	103 213 282	125 257 888	114 235 693
15321025	--- Druivesap (inclusief most), ongegist, zonder toegevoegde alcohol, niet geconcentreerd	x 1 000 EUR l	104 165 142	86 139 094	106 170 129	93 153 557
15321026	--- Appelsap, ongegist, zonder toegevoegde alcohol, niet geconcentreerd	x 1 000 EUR l	1 983 3 186 827	1 134 1 815 893	770 1 264 284	1 885 2 713 363
1533	<b>-- Bereidingen en conserven van groenten en vruchten n.e.g. waarvan:</b>	x 1 000 EUR kg	<b>81 613</b> <b>113 598 519</b>	<b>101 855</b> <b>140 532 493</b>	<b>103 187</b> <b>135 024 979</b>	<b>91 247</b> <b>121 456 633</b>
15331	--- Bereidingen en conserven van groenten (exclusief aardappelen) waarvan:	x 1 000 EUR kg	62 478 92 905 545	80 328 116 090 590	80 477 114 329 634	70 348 98 590 949
15331100	--- - Bevroren groenten	x 1 000 EUR kg	46 471 64 741 653	63 645 88 161 310	65 088 91 153 673	56 510 79 603 018

(1) Leveringen m.i.v. aan het buitenland geleverd maakloonwerk.

(2) Statistische classering van producten gekoppeld aan activiteiten - CPA (2-6 cijfers); Prodcou-list (8 cijfers).

# PRODCOM - Leveringen per product

## Leveringen (1) in waarde en in hoeveelheid volgens de CPA en de Prodcom-lijst (voorlopige cijfers) - vervolg

Code (2)	Omschrijving	Eenheid	2003			
			Augustus	September	Oktober	November
153314	---- Groenten, op andere wijze verduurzaamd dan in azijn of azijnzuur waarvan:	x 1 000 EUR kg	13 985 23 020 122	14 743 24 251 373	13 545 20 279 733	11 861 15 931 098
15331430	----- Paddestoelen en truffels, op andere wijze bereid of verduurzaamd dan in azijn of azijnzuur	x 1 000 EUR kg	159 42 687	196 67 220	368 223 819	271 153 498
15331440	---- - Andere groenten, op andere wijze verduurzaamd dan in azijn, enz., bevroren, n.e.g.	x 1 000 EUR kg	1 316 1 594 703	1 566 2 824 735	1 633 3 015 803	1 447 2 915 449
15331490	----- Andere groenten en mengsels anders verduurzaamd dan in azijn of azijnzuur niet bevroren en vegetarische producten	x 1 000 EUR kg	6 277 7 078 671	7 411 8 742 957	8 212 12 082 951	7 076 9 300 728
153322	--- Jam, vruchtengelei, vruchten- en notenmoes en vruchten- en notenpasta	x 1 000 EUR kg	10 257 5 846 967	11 409 6 730 568	11 951 7 371 811	9 986 5 928 624
153325	--- Andere conserven van vruchten	x 1 000 EUR kg	5 809 9 879 834	6 271 12 015 060	5 727 8 872 364	5 992 10 755 808
154	- DIERLIJKE EN PLANTAARDIGE OLIE EN VETTEN WAARVAN:	x 1 000 EUR kg	102 857 265 417 794	116 809 275 991 101	117 444 246 573 419	116 336 275 087 137
1542	- - <b>Geraffineerde oliën en vetten</b>	x 1 000 EUR kg	<b>34 497</b> <b>56 980 148</b>	<b>41 152</b> <b>67 467 929</b>	<b>42 894</b> <b>70 127 015</b>	<b>37 523</b> <b>62 834 045</b>
15431050	- - <b>Bereidingen van vetten en oliën voor menselijke consumptie (vloeibare margarine)</b>	x 1 000 EUR kg	<b>8 542</b> <b>8 070 902</b>	<b>10 825</b> <b>9 932 187</b>	<b>11 408</b> <b>10 470 722</b>	<b>10 177</b> <b>9 048 533</b>
15521000	- CONSUMPTIE-IJS, OOK INDIEN CACAO BEVATTEND	x 1 000 EUR l	27 883 17 532 702	16 388 10 912 028	11 430 7 493 406	10 693 6 970 919
156	- MAALDERIJPRODUCTEN, ZETMEEL EN ZETMEELPRODUKTEN	x 1 000 EUR kg	158 272 504 389 369	180 640 554 830 702	178 822 527 725 912	153 256 441 702 189
1561	- - <b>Maalderijproducten</b> <b>waarvan:</b>	x 1 000 EUR kg	<b>61 954</b> <b>181 376 493</b>	<b>74 244</b> <b>201 000 299</b>	<b>74 391</b> <b>186 774 990</b>	<b>64 103</b> <b>149 924 929</b>
15612	--- Meel van granen en ander plantaardig meel, alsmede mengsels daarvan waarvan:	x 1 000 EUR kg	38 240 114 150 278	46 067 122 894 073	46 040 113 858 286	38 083 91 309 081
15612100	---- Meel van tarwe of van mengkoren	x 1 000 EUR kg	23 830 103 736 118	28 676 110 826 524	27 576 100 934 802	22 569 80 062 362
15612400	---- Mengsels en deeg, voor de bereiding van bakkerswaren	x 1 000 EUR kg	13 538 8 668 847	16 348 10 019 133	17 454 10 830 776	14 546 9 322 326
15613	--- Gries, griesmeel en pellets en andere producten van granen waarvan:	x 1 000 EUR kg	10 390 23 081 359	12 437 26 471 233	12 301 27 021 923	10 707 21 731 953
156133	---- Andere graanproducten (inclusief corn-flakes) waarvan:	x 1 000 EUR kg	8 940 12 443 000	10 769 15 235 773	10 644 15 604 539	9 456 13 355 135
15613333	----- Bewerkte granen	x 1 000 EUR kg	1 814 7 636 688	2 273 9 366 628	2 482 9 927 216	2 142 8 703 446
15613335	----- Graankiemen, ook indien geplet, in vlokken of gemalen	x 1 000 EUR kg	54 299 440	55 314 482	42 241 145	45 213 740
15613353	----- Andere bereidingen verkregen door het poffen of roosteren van granen o.a. popcorn en wafels van gepofte rijst	x 1 000 EUR kg	5 921 3 678 040	6 859 4 389 231	6 632 4 338 133	6 194 3 641 001
15615050	--- Zemelen, slijpsel en andere resten van tarwe	x 1 000 EUR kg	2 388 28 563 296	2 550 30 509 967	2 319 26 322 293	1 944 19 608 988
1562	- - <b>Zetmeel en zetmeelproducten</b>	x 1 000 EUR kg	<b>96 318</b> <b>323 012 876</b>	<b>106 396</b> <b>353 830 403</b>	<b>104 431</b> <b>340 950 922</b>	<b>89 152</b> <b>291 777 260</b>

(1) Leveringen m.i.v. aan het buitenland geleverd maakloonwerk.

(2) Statistische classering van producten gekoppeld aan activiteiten - CPA (2-6 cijfers); Prodcom-lijst (8 cijfers).

**Leveringen (1) in waarde en in hoeveelheid volgens de CPA en de Prodcou-lijst  
(voorlopige cijfers) - vervolg**

Code (2)	Omschrijving	Eenheid	2003			
			Augustus	September	Oktober	November
157	- BEREIDE DIERVOEDERS	x 1 000 EUR kg	122 303 505 805 192	137 879 555 699 204	153 624 612 300 849	135 070 532 406 417
157110	- - Bereide veevoeders	x 1 000 EUR kg	<b>119 009</b> <b>499 318 330</b>	<b>133 953</b> <b>548 210 061</b>	<b>149 639</b> <b>604 529 756</b>	<b>131 402</b> <b>525 290 369</b>
15711010	- - - Voormengsels voor veevoeder	x 1 000 EUR kg	14 064 17 035 163	15 735 18 921 068	16 885 20 614 687	15 397 18 640 680
15711033	- - - Bereidingen voor het voederen van varkens	x 1 000 EUR kg	51 890 272 712 012	57 701 293 954 536	66 263 328 142 574	56 172 275 777 514
15711035	- - - Bereidingen voor het voederen van rundvee	x 1 000 EUR kg	17 918 82 470 855	20 843 97 200 235	24 399 112 290 062	21 934 100 498 325
15711037	- - - Andere bereidingen voor het voederen van dieren: pluimvee	x 1 000 EUR kg	25 238 107 296 974	27 300 114 624 839	29 312 119 892 480	26 184 107 343 433
15711039	- - - Bereidingen voor het voederen van dieren, excl. honden, katten, andere huisdieren, varkens, rund- en pluimvee	x 1 000 EUR kg	9 899 19 803 326	12 375 23 509 383	12 780 23 589 953	11 715 23 030 417
157210	- - Bereide voeders voor huisdieren	x 1 000 EUR kg	<b>3 294</b> <b>6 486 862</b>	<b>3 926</b> <b>7 489 143</b>	<b>3 985</b> <b>7 771 093</b>	<b>3 668</b> <b>7 116 048</b>
158	- OVERIGE VOEDINGSMIDDELEN	x 1 000 EUR -	419 726	515 336	577 086	511 645
	WAARVAN:					
15811	- - Bakkerijproducten	x 1 000 EUR kg	<b>53 948</b> <b>33 837 299</b>	<b>63 570</b> <b>39 755 600</b>	<b>56 462</b> <b>35 520 256</b>	<b>53 370</b> <b>33 450 964</b>
15811100	- - - Vers brood, waaraan geen honing, eieren, kaas of vruchten zijn toegevoegd	x 1 000 EUR kg	32 381 27 913 783	36 850 32 221 467	33 081 29 078 934	30 584 27 177 526
15811200	- - - Andere gezoete bakkers- en banketwaren	x 1 000 EUR kg	21 567 5 923 516	26 720 7 534 133	23 381 6 441 322	22 786 6 273 438
15821	- - Beschuit, koekjes en ander houdbaar banketbakkerswerk waarvan:	x 1 000 EUR kg	<b>78 950</b> <b>28 898 159</b>	<b>96 520</b> <b>34 112 925</b>	<b>103 891</b> <b>35 977 609</b>	<b>91 753</b> <b>32 048 509</b>
158212	- - - Ontbijtkoek; koekjes en biscuits, gezoet; wafels en wafeltjes waarvan:	x 1 000 EUR kg	45 210 14 594 592	60 709 18 853 821	67 835 20 694 489	54 831 16 554 486
15821253	- - - - Gezoete koekjes, biscuit, wafels en wafeltjes, geheel of gedeeltelijk bedekt met chocolade	x 1 000 EUR kg	17 088 4 714 939	26 840 7 467 350	31 254 8 599 807	25 512 6 989 340
15821255	- - - - Gezoete koekjes en biscuits, zonder chocolade	x 1 000 EUR kg	17 575 6 829 965	24 665 8 528 212	24 458 8 677 309	18 902 6 707 729
15821330	- - - Wafels en wafeltjes, met een watergehalte > 10%	x 1 000 EUR kg	2 815 1 243 100	3 882 1 760 594	3 585 1 630 452	2 874 1 317 516
15821390	- - - Andere ongezoete bakkers- en banketwaren	x 1 000 EUR kg	6 694 2 726 469	8 724 3 445 358	9 093 3 724 191	8 990 3 556 726
1583	- - Suiker	x 1 000 EUR kg	<b>49 771</b> <b>113 958 174</b>	<b>58 287</b> <b>141 670 954</b>	<b>64 653</b> <b>322 767 338</b>	<b>50 096</b> <b>312 717 904</b>
15831	- - - Suiker waarvan:	x 1 000 EUR kg	49 087 102 728 914	57 268 121 931 734	63 241 289 093 558	48 583 274 964 984
158312	- - - - Rietsuiker en beetwortelsuiker, geraffineerd, alsmede chemisch zuivere saccharose, in vaste vorm	x 1 000 EUR kg	46 440 71 336 178	52 508 76 314 268	57 328 106 595 642	43 110 76 178 104
15832000	- - - Bietenpulp, uitgeperst suikerriet (ampas) en andere afvallen van de suikerindustrie	x 1 000 EUR kg	684 11 229 260	1 019 19 739 220	1 412 33 673 780	1 513 37 752 920

(1) Leveringen m.i.v. aan het buitenland geleverd maakloonwerk.

(2) Statistische classering van producten gekoppeld aan activiteiten - CPA (2-6 cijfers); Prodcou-lijst (8 cijfers).

# PRODCOM - Leveringen per product

## Leveringen (1) in waarde en in hoeveelheid volgens de CPA en de Prodcom-lijst (voorlopige cijfers) - vervolg

Code (2)	Omschrijving	Eenheid	2003			
			Augustus	September	Oktober	November
1584	- - Cacao, chocolade en suikerwerk	x 1 000 EUR	<b>146 028</b>	<b>184 394</b>	<b>232 294</b>	<b>206 968</b>
	<b>waarvan:</b>	kg	<b>45 708 828</b>	<b>56 106 738</b>	<b>64 925 524</b>	<b>60 509 107</b>
158422	--- Chocolade en andere bereidingen voor menselijk gebruik die cacao bevatten anders dan in het groot verpakt waarvan:	x 1 000 EUR	69 459	95 439	134 157	107 289
		kg	12 271 878	17 692 087	23 197 294	18 187 244
15842233	---- Chocolade in de vorm van tabletten, staven of repen, gevuld	x 1 000 EUR	6 331	11 524	12 849	9 506
		kg	1 286 733	2 208 901	2 641 604	1 749 625
15842239	---- Andere chocolade in de vorm van repen, tabletten of staven, niet gevuld	x 1 000 EUR	7 244	12 797	16 689	14 351
		kg	1 465 405	2 589 208	3 390 411	2 798 602
15842243	---- Bonbons of pralines met chocolade, alcohol bevattend	x 1 000 EUR	3 861	4 437	9 564	5 033
		kg	734 607	729 655	1 464 304	761 079
15842245	---- Andere bonbons of pralines met chocolade, uitgezonderd deze van witte chocolade	x 1 000 EUR	16 789	23 979	31 947	32 586
		kg	1 773 327	2 685 620	3 619 146	3 508 467
15842253	---- Andere chocolade en chocoladewerken, gevuld, uitgezonderd deze van witte chocolade	x 1 000 EUR	12 895	19 469	26 334	19 127
		kg	2 180 326	3 427 918	4 735 821	3 509 217
15842290	---- Andere bereidingen, cacao bevattend	x 1 000 EUR	1 243	1 397	1 467	1 320
		kg	683 840	819 953	833 021	749 771
158423	--- Suikerwerk zonder cacao (incl. witte chocolade)	x 1 000 EUR	25 478	32 738	35 801	35 879
	<b>waarvan:</b>	kg	11 564 180	14 186 699	15 378 815	15 323 465
15842330	---- Suikerwerk, Witte chocolade	x 1 000 EUR	11 670	14 236	15 756	16 738
		kg	4 344 914	5 040 601	5 415 511	5 700 728
15842353	---- Pasta's en spijs (o.a. marsepein), zonder cacao, in verpakking >= 1 kg	x 1 000 EUR	3 356	4 593	5 148	5 065
		kg	2 485 710	3 446 041	3 705 409	3 392 930
15842365	---- Gom- en geleiproducten, inclusief vruchtenpasta's toebereid als suikergoed daaronder begrepen	x 1 000 EUR	5 835	6 752	7 529	7 834
		kg	2 941 724	3 364 919	3 731 196	3 991 839
15842373	---- Zuurttjes en dergelijk hardgekookt suikerwerk, ook indien gevuld	x 1 000 EUR	1 151	1 062	1 626	1 081
		kg	477 131	416 009	634 828	453 939
15842375	---- Karamels, toffees en dergelijke	x 1 000 EUR	532	822	937	895
		kg	225 471	317 629	362 103	338 130
15842390	---- Ander suikerwerk	x 1 000 EUR	2 430	4 367	3 985	3 487
		kg	1 034 983	1 489 224	1 425 936	1 347 412
158512	- - Deegwaren, gekookt, gevuld of op andere wijze bereid; koeskoes	x 1 000 EUR	<b>10 930</b>	<b>15 640</b>	<b>15 087</b>	<b>13 512</b>
	<b>waarvan:</b>	kg	<b>3 942 228</b>	<b>7 022 057</b>	<b>6 272 723</b>	<b>5 456 593</b>
15851233	--- Gevulde deegwaren, ook indien gekookt of anders bereid	x 1 000 EUR	8 738	12 364	11 906	10 665
		kg	3 074 664	5 161 858	4 550 705	3 953 632
15861	- - Koffie en thee	x 1 000 EUR	<b>28 411</b>	<b>35 337</b>	<b>38 448</b>	<b>38 392</b>
	<b>waarvan:</b>	kg	<b>6 290 691</b>	<b>7 811 794</b>	<b>9 533 758</b>	<b>8 990 532</b>
158611	--- Cafeïnevrije koffie en gebrande koffie	x 1 000 EUR	22 417	28 732	33 936	31 700
		kg	5 470 828	6 969 715	8 938 724	8 133 939
15861150	---- Gebrande koffie waaruit geen cafeïne is verwijderd	x 1 000 EUR	19 372	24 893	29 761	27 714
		kg	4 804 470	6 168 495	8 005 717	7 311 397
15861170	---- Gebrande koffie waaruit cafeïne is verwijderd	x 1 000 EUR	3 045	3 839	4 175	3 985
		kg	666 358	801 220	933 007	822 542
15871	- - Azijn; sausen; samengestelde kruiden; mosterdmeel en bereide mosterd	x 1 000 EUR	<b>20 000</b>	<b>20 638</b>	<b>21 518</b>	<b>19 010</b>
		-				

(1) Leveringen m.i.v. aan het buitenland geleverd maakloonwerk.

(2) Statistische classering van producten gekoppeld aan activiteiten - CPA (2-6 cijfers); Prodcom-lijst (8 cijfers).

**Leveringen (1) in waarde en in hoeveelheid volgens de CPA en de Prodcom-lijst  
(voorlopige cijfers) - vervolg**

Code (2)	Omschrijving	Eenheid	2003			
			Augustus	September	Oktober	November
158711	--- Tafelazijn, natuurlijke of verkregen uit azijnzuur	x 1 000 EUR l	477 1 910 344	488 2 019 977	547 2 288 545	384 1 449 167
158712	--- Sausen, samengestelde kruidenrijen; mosterdmeel en bereide mosterd waarvan:	x 1 000 EUR kg	19 523 12 824 059	20 150 14 046 790	20 971 14 228 767	18 626 12 078 136
15871230	---- Tomatenketchup en andere tomatensausen	x 1 000 EUR kg	1 681 1 516 240	1 971 1 853 498	2 051 1 843 117	1 723 1 507 996
15871270	---- Andere sausen en preparaten voor sausen en samengestelde kruidenrijen en dergelijke producten, n.e.g.	x 1 000 EUR kg	17 511 11 091 259	17 844 11 966 217	18 566 12 133 702	16 582 10 357 026
1589	- - Overige voedingsmiddelen waarvan:	x 1 000 EUR kg	<b>23 692</b> <b>17 130 016</b>	<b>31 021</b> <b>21 579 469</b>	<b>34 309</b> <b>23 574 632</b>	<b>29 078</b> <b>20 092 563</b>
15891100	--- Preparaten voor soep of voor bouillon; bereide soep en bouillon	x 1 000 EUR kg	824 450 995	1 666 1 048 218	3 068 1 950 281	2 289 1 137 843
15891230	--- Eiproducten	x 1 000 EUR kg	3 625 2 640 630	4 299 2 773 668	4 931 2 829 941	4 354 2 204 818
158914	--- Andere voedingsmiddelen n.e.g. waarvan:	x 1 000 EUR kg	14 397 8 129 551	19 587 11 221 432	20 221 11 843 604	16 739 10 078 664
15891499	---- Preparaten 'fondues' genaamd, en andere producten voor menselijke consumptie n.e.g.	x 1 000 EUR kg	8 360 4 192 544	12 765 6 162 176	12 348 6 026 185	11 027 5 471 331
159	- DRANKEN WAARVAN:	x 1 000 EUR -	241 685	191 510	219 934	185 200
15911030	- - Whisky	x 1 000 EUR l alc. 100%	<b>138</b> <b>15 177</b>	<b>162</b> <b>15 799</b>	<b>226</b> <b>22 866</b>	<b>234</b> <b>23 184</b>
15911063	- - Wodka	x 1 000 EUR l alc. 100%	<b>135</b> <b>54 989</b>	<b>219</b> <b>91 425</b>	<b>140</b> <b>46 883</b>	<b>73</b> <b>24 853</b>
15911080	- - Likeuren en andere gedistilleerde dranken	x 1 000 EUR l alc. 100%	<b>1 855</b> <b>229 317</b>	<b>1 728</b> <b>200 837</b>	<b>2 851</b> <b>296 492</b>	<b>3 041</b> <b>324 646</b>
1596	- - Bier van mout	x 1 000 EUR -	<b>125 677</b>	<b>104 856</b>	<b>129 237</b>	<b>102 375</b>
15961000	--- Bier van mout	x 1 000 EUR l	125 280 148 711 497	104 464 134 697 733	128 802 157 950 159	101 994 116 330 884
15962000	--- Bostel (brouwerijafval) en afvallen van branderijen	x 1 000 EUR kg	397 20 546 572	392 18 846 239	435 18 092 347	381 15 387 015
159710	- - Mout	x 1 000 EUR kg	<b>17 555</b> <b>62 506 395</b>	<b>14 139</b> <b>52 898 167</b>	<b>16 118</b> <b>57 357 278</b>	<b>16 139</b> <b>60 828 350</b>
15981	- - Mineraalwater en frisdranken	x 1 000 EUR l	<b>93 366</b> <b>236 795 591</b>	<b>66 094</b> <b>176 068 172</b>	<b>67 650</b> <b>173 091 805</b>	<b>59 549</b> <b>143 104 970</b>
159811	--- Mineraalwater en spuitwater, niet gezoet, noch gearomatiseerd	x 1 000 EUR l	22 185 99 849 216	16 633 77 425 652	14 822 70 931 588	13 064 57 249 729
159812	--- Andere niet-alcoholische dranken waarvan:	x 1 000 EUR l	71 181 136 946 375	49 462 98 642 520	52 828 102 160 217	46 485 85 855 241
15981230	---- Water (inclusief mineraalwater en spuitwater) met toegevoegde suiker, enz., frisdranken	x 1 000 EUR l	62 033 125 509 139	39 856 86 718 552	42 942 90 127 646	36 081 73 416 864
1600	- TABAKSPRODUKTEN WAARVAN:	x 1 000 EUR -	25 910	34 744	38 703	33 353

(1) Leveringen m.i.v. aan het buitenland geleverd maakloonwerk.

(2) Statistische classering van producten gekoppeld aan activiteiten - CPA (2-6 cijfers); Prodcom-lijst (8 cijfers).

# PRODCOM - Leveringen per product

## Leveringen (1) in waarde en in hoeveelheid volgens de CPA en de Prodcom-lijst (voorlopige cijfers) - vervolg

Code (2)	Omschrijving	Eenheid	2003			
			Augustus	September	Oktober	November
160011	-- Sigaren, cigarillo's en sigaretten, van tabak of van tabakssurrogaten	x 1 000 EUR -	17 188	23 580	26 947	22 242
17	TEXTIEL	x 1 000 EUR -	268 983	447 012	467 302	400 654
1710	- TEXTIELGARENS	x 1 000 EUR kg	15 051 6 538 785	28 580 11 960 374	28 913 11 986 885	24 894 11 058 411
	WAARVAN:					
17102040	-- Vlas, gebroken, gezwingeld, gehegeld of anderszins bewerkt, maar niet gesponnen; vlaswerk en -afval	x 1 000 EUR kg	1 971 2 693 554	3 809 4 520 678	3 506 4 695 522	3 528 4 734 059
17104	-- Textielgarens van natuurlijke vezels	x 1 000 EUR kg	5 722 1 591 523	11 049 2 995 225	10 337 2 666 181	9 595 2 525 162
	waarvan:					
171042	--- Garens van wol, niet voor verkoop in het klein	x 1 000 EUR kg	3 069 574 370	5 922 1 111 900	5 372 956 970	5 060 934 963
17104231	---- Kaardgarens van wol of fijn dierlijk haar, n.o.v.k., voor tapijten en vloerbedekking	x 1 000 EUR kg	2 354 438 762	4 838 949 599	4 362 812 716	3 951 747 113
1710425	---- Kamgarens van wol of van fijn of grof haar, n.o.v.k.	x 1 000 EUR kg	715 135 608	1 084 162 301	1 010 144 254	1 109 187 850
171043	--- Garens van katoen, niet voor verkoop in het klein 26370.1	x 1 000 EUR kg	1 852 888 894	3 442 1 634 763	2 974 1 405 919	2 897 1 324 699
	waarvan:					
17104332	---- Garens van niet-gekamde katoenvezels, n.o.v.k., voor weefgoed (excl.tapijten en vloerbedekking)	x 1 000 EUR kg	1 335 656 406	2 573 1 253 525	2 359 1 115 201	2 196 1 035 181
17105	-- Textielgarens van synthetische of van kunstmatige filamenten of stapelvezels	x 1 000 EUR kg	6 581 1 840 120	12 196 3 495 075	14 021 3 846 885	10 705 3 146 058
17105A	--- = 51+55 Textielgarens van synthetische of van kunstmatige vezels (naaigarens incl.)	x 1 000 EUR kg	1 756 682 492	2 644 1 247 152	3 018 1 156 077	2 819 1 272 061
171052	--- Garens van synthetische stapelvezels, niet voor verkoop in het klein	x 1 000 EUR kg	2 526 567 922	5 017 1 145 829	5 345 1 257 397	3 899 909 975
	waarvan:					
1710523	---- Garens van synthetische stapelvezels (andere dan naaigarens) bevattende 85 % of meer van die vezels, n.o.v.k. waarvan:	x 1 000 EUR kg	1 605 371 890	3 288 740 081	3 250 783 747	2 576 597 234
17105232	----- Garens >= 85 % gewicht synthetische stapelvezels, n.o.v.k., voor weefgoed	x 1 000 EUR kg	898 258 282	1 471 381 339	1 408 434 148	1 068 322 224
1710527	---- Garens van synthetische stapelvezels enkel of hoofdzakelijk gemengd met katoen, n.o.v.k.	x 1 000 EUR kg	359 89 912	536 160 114	698 207 609	442 123 575
1710529	---- Garens van synthetische stapelvezels, n.e.g., n.o.v.k.	x 1 000 EUR kg	421 77 721	757 168 756	569 140 153	698 156 340
171053	--- Garens van synthetische stapelvezels met wol gemengd, niet voor verkoop in het klein	x 1 000 EUR kg	1 625 390 406	3 085 644 411	4 010 897 707	2 800 598 291
171054	--- Garens van kunstmatige stapelvezels, niet voor verkoop in het klein	x 1 000 EUR kg	674 199 300	1 450 457 683	1 648 535 704	1 187 365 731
1720	- TEXTIELWEEFSELS	x 1 000 EUR kg	51 893 7 800 668	103 344 15 243 145	114 384 16 297 804	99 057 14 328 033
172010	-- Weefsels (andere dan speciale weefsels) van natuurlijke vezels andere dan katoen waarvan:	x 1 000 EUR kg	2 857 101 588	5 277 261 191	6 581 291 741	5 543 232 234
17201042	--- Weefsels van vlas, 85 of meer gewichtspereenten vlas, voor kleding	x 1 000 EUR kg	281 15 774	754 114 751	1 005 117 058	908 90 319

(1) Leveringen m.i.v. aan het buitenland geleverd maakloonwerk.

(2) Statistische classering van producten gekoppeld aan activiteiten - CPA (2-6 cijfers); Prodcom-lijst (8 cijfers).



**Leveringen (1) in waarde en in hoeveelheid volgens de CPA en de Prodcou-lijst  
(voorlopige cijfers) - vervolg**

Code (2)	Omschrijving	Eenheid	2003			
			Augustus	September	Oktober	November
17201045	--- Weefsels van vlas, met 85 of meer gewichtpercenten vlas, voor woningtextiel of huishoudlinnen	x 1 000 EUR kg	363 17 289	855 39 266	1 183 49 467	931 40 197
17201085	--- Weefsels van vlas, met minder dan 85 gewichtpercenten vlas, voor woningtextiel of huishoudlinnen	x 1 000 EUR kg	332 5 466	831 15 808	1 018 17 463	849 14 192
172020	<b>- - Weefsels (andere dan speciale weefsels) van katoen waarvan:</b>	x 1 000 EUR kg	<b>9 493</b> <b>1 146 555</b>	<b>20 412</b> <b>2 316 616</b>	<b>24 616</b> <b>2 726 803</b>	<b>19 257</b> <b>2 124 247</b>
17202019	--- Weefsels van katoen, niet van verschillend gekleurde garens, =<200g/m2 gew., voor technisch en industrieel	x 1 000 EUR kg	169 14 055	194 18 169	328 30 144	164 15 256
1720200J	--- = 20.15+45+75 Weefsels van katoen, uitgez. gaasverb., voor overig woningtextiel	x 1 000 EUR kg	4 984 652 994	8 839 1 096 194	11 067 1 341 211	8 427 1 020 444
17203	<b>- - Weefsels (andere dan speciale weefsels) van synthetische of kunstmatige filamenten of stapelvezels</b>	x 1 000 EUR kg	<b>29 866</b> <b>5 414 779</b>	<b>52 516</b> <b>9 520 008</b>	<b>57 817</b> <b>10 317 568</b>	<b>49 099</b> <b>8 663 919</b>
172031	--- Weefsels van synthetische of kunstmatige filamentgarens waarvan:	x 1 000 EUR kg	16 255 3 898 677	28 139 6 806 878	31 220 7 319 750	25 595 6 084 968
1720315	---- Weefsels van synth. filamentgarens, andere dan die met een hoge sterktegraad, andere dan strippen etc. waarvan:	x 1 000 EUR kg	8 475 1 023 814	14 782 1 887 423	16 530 2 098 178	13 725 1 692 008
17203155	---- - Weefsels van synthetische filamentgarens voor woningtextiel of huishoudlinnen	x 1 000 EUR kg	5 734 712 868	8 297 1 138 076	9 038 1 233 252	7 257 995 426
172032	--- Weefsels van synthetische stapelvezels	x 1 000 EUR kg	8 167 635 067	15 922 1 398 565	17 184 1 555 172	14 999 1 266 721
1720321	---- Weefsels van synthetische stapelvezels, bevattende 85 of meer gewichtpercenten van die vezels waarvan:	x 1 000 EUR kg	3 515 256 540	7 423 633 942	8 673 763 423	7 369 631 987
17203214	---- - Weefsels met 85 % of meer gewicht aan synthetische stapelvezels, voor gordijnen en	x 1 000 EUR kg	575 58 712	1 590 165 391	1 509 165 193	1 115 121 241
1720322	---- Weefsels van synth. stapelvezels, met <85% van die vezels, hoofd. gem. met katoen, niet van verschill. kl. garens	x 1 000 EUR kg	1 208 78 242	1 738 152 588	1 747 160 151	1 292 115 638
1720323	---- Weefsels van synth. stapelvezels, bevattende <85% van die vezels, hoofd. gem. met katoen, met verschill.	x 1 000 EUR kg	1 416 130 301	2 756 258 599	2 926 278 371	2 489 226 450
172032A	---- = 32.4+5 Andere weefsels van synthetische stapelvezels, enkel of hoofdzakelijk gemengd met wol	x 1 000 EUR kg	204 9 078	357 17 393	365 17 295	291 13 666
1720329	---- - Andere weefsels van synthetische stapelvezels, gemengd met vezels andere dan van wol waarvan:	x 1 000 EUR kg	1 823 160 906	3 649 336 043	3 473 335 932	3 558 278 980
17203292	---- - Weefsels van synthetische stapelvezels, gemengd met andere vezels dan wol, fijn dierlijk haar of katoen, voor kleding	x 1 000 EUR kg	516 25 365	909 51 487	773 37 847	835 36 500
172033	--- Weefsels van kunstmatige stapelvezels	x 1 000 EUR kg	5 444 881 035	8 455 1 314 565	9 413 1 442 646	8 506 1 312 230
172040	<b>- - Fluweel en pluche, lussenweefsel en andere speciale weefsels waarvan:</b>	x 1 000 EUR kg	<b>9 676</b> <b>1 137 746</b>	<b>25 139</b> <b>3 145 330</b>	<b>25 370</b> <b>2 961 692</b>	<b>25 158</b> <b>3 307 633</b>
17204010	--- Kettingfluweel en inslagfluweel, chenilleweefsel	x 1 000 EUR kg	7 211 783 988	20 685 2 503 323	20 534 2 192 494	21 033 2 624 848
1730	- TEXTIELVEREDELINGSDIENSTEN	x 1 000 EUR -	15 309	25 034	25 466	21 598
	WAARVAN:					
173010	<b>- - Diensten in verband met het bleken, verven en bedrukken van textielvezels en textielgarens</b>	x 1 000 EUR kg	<b>2 654</b> <b>1 981 093</b>	<b>5 548</b> <b>3 838 512</b>	<b>5 291</b> <b>3 811 256</b>	<b>4 590</b> <b>3 290 824</b>

(1) Leveringen m.i.v. aan het buitenland geleverd maakloonwerk.

(2) Statistische classering van producten gekoppeld aan activiteiten - CPA (2-6 cijfers); Prodcou-lijst (8 cijfers).

# PRODCOM - Leveringen per product

## Leveringen (1) in waarde en in hoeveelheid volgens de CPA en de Prodcom-lijst (voorlopige cijfers) - vervolg

Code (2)	Omschrijving	Eenheid	2003			
			Augustus	September	Oktober	November
173010A	--- = 10.1+2 Verven en appreten van garens en stapelvezels waarvan:	x 1 000 EUR kg	2 259 1 528 479	4 562 2 838 130	4 508 2 843 153	3 921 2 493 641
17301022	---- Verven van garens van wol, fijn of grof dierlijk haar en paardenhaar	x 1 000 EUR kg	455 190 305	824 381 979	813 362 132	604 315 303
17301023	---- Verven van garens van katoen (excl. naaigarens)	x 1 000 EUR kg	583 340 997	1 233 669 097	1 207 703 661	1 133 629 759
17301025	---- Verven van synthetische filamentgarens (excl. naaigarens)	x 1 000 EUR kg	496 333 190	1 109 689 548	1 088 701 747	1 040 647 753
17301027	---- Verven van garens van synthetische stapelvezels (excl. naaigarens)	x 1 000 EUR kg	264 182 213	480 296 336	515 335 578	371 256 842
17301028	---- Verven van garens van kunstmatige stapelvezels (excl. naaigarens)	x 1 000 EUR kg	163 111 988	490 331 879	427 272 158	411 235 097
17301030	--- Anders afwerken van garens	x 1 000 EUR kg	395 452 614	986 1 000 382	783 968 103	669 797 183
17302	- - Diensten in verband met het bleken en verven van weefsels	x 1 000 EUR -	<b>2 658</b>	<b>3 805</b>	<b>4 050</b>	<b>3 348</b>
173021	--- Diensten in verband met het bleken van weefsels	x 1 000 EUR -	173	324	477	377
173022	--- Diensten in verband met het verven van weefsels waarvan:	x 1 000 EUR -	2 485	3 481	3 573	2 971
17302230	---- Verven van weefsels van katoen, >= 85% gewicht aan katoen	x 1 000 EUR m2	1 203 1 827 510	1 703 2 516 716	1 730 2 564 784	1 479 2 324 066
173030	- - Diensten in verband met het bedrukken van weefsels waarvan:	x 1 000 EUR -	<b>5 196</b>	<b>8 337</b>	<b>8 699</b>	<b>7 401</b>
17303030	--- Bedrukken van weefsels van katoen, >= 85% gewicht aan katoen	x 1 000 EUR m2	4 107 1 688 221	7 096 2 779 757	7 384 2 937 803	6 256 2 438 502
17304020	- - Afwerken van weefsels van wol, fijn of grof dierlijk haar of paardenhaar	x 1 000 EUR m2	<b>46</b> <b>38 383</b>	<b>108</b> <b>103 584</b>	<b>150</b> <b>132 088</b>	<b>106</b> <b>96 423</b>
17304030	- - Afwerken van weefsels van katoen, >= 85% gewicht aan katoen	x 1 000 EUR m2	<b>341</b> <b>595 511</b>	<b>541</b> <b>792 098</b>	<b>738</b> <b>1 368 757</b>	<b>598</b> <b>1 093 574</b>
17304050	- - Afwerken van weefsels van synthetische filamentgarens en stapelvezels	x 1 000 EUR m2	<b>1 714</b> <b>2 575 057</b>	<b>3 826</b> <b>6 370 840</b>	<b>3 764</b> <b>7 059 442</b>	<b>3 153</b> <b>4 976 235</b>
17304060	- - Afwerken van weefsels van kunstmatige filamentgarens en stapelvezels	x 1 000 EUR m2	<b>322</b> <b>1 082 584</b>	<b>772</b> <b>2 539 955</b>	<b>742</b> <b>2 526 870</b>	<b>592</b> <b>2 046 103</b>
1740	- GECONFECTIONEERDE ARTIKELEN VAN TEXTIEL, EXCLUSIEF KLEDING	x 1 000 EUR -	28 570	41 767	39 083	40 712
17401	- - Geconfectioneerde artikelen van textiel voor huishoudelijk gebruik	x 1 000 EUR -	<b>18 503</b>	<b>28 998</b>	<b>28 162</b>	<b>32 310</b>
17401A	--- = 11+12 Dekens en beddelinnen waarvan:	x 1 000 EUR kg	944 56 075	1 747 109 050	1 751 101 131	1 287 76 988
17401253	---- Beddenlinnen van katoen (excl. brei- en haakwerk)	x 1 000 EUR kg	838 50 326	1 627 100 886	1 532 89 126	1 106 66 935
174013	--- Tafellinnen waarvan:	x 1 000 EUR kg	794 34 420	1 758 76 123	1 607 78 644	2 049 105 514

(1) Leveringen m.i.v. aan het buitenland geleverd maakloonwerk.

(2) Statistische classering van producten gekoppeld aan activiteiten - CPA (2-6 cijfers); Prodcom-lijst (8 cijfers).

**Leveringen (1) in waarde en in hoeveelheid volgens de CPA en de Prodcou-lijst  
(voorlopige cijfers) - vervolg**

Code (2)	Omschrijving	Eenheid	2003			
			Augustus	September	Oktober	November
17401353	--- Tafellinnen van katoen (excl. brei- en haakwerk)	x 1 000 EUR kg	362 16 454	1 001 49 198	882 47 062	917 47 516
174014	--- Huishoudlinnen	x 1 000 EUR kg	6 086 639 663	9 281 982 777	9 812 994 645	15 731 1 704 854
17401430	--- Bad- en keukenlinnen, van badstof en dergelijke weefsels van katoen	x 1 000 EUR kg	5 705 606 389	8 815 942 035	9 461 964 097	15 286 1 662 685
17401450	--- Geweven bad- en keukenlinnen, van textiel	x 1 000 EUR kg	381 33 274	466 40 742	351 30 548	446 42 169
174015	--- Vitrages, gordijnen en rolgordijnen, bed- en gordijnvalletjes daaronder begrepen waarvan:	x 1 000 EUR kg	4 103 209 725	4 828 250 597	5 062 271 098	4 622 262 718
17401550	--- Gordijnen en binnenzonwering, gordijn- of bedvalletjes, van weefsels	x 1 000 EUR kg	3 628 192 635	4 318 228 994	4 436 252 117	4 155 245 368
174016	--- Andere artikelen voor stoffering, n.e.g.	x 1 000 EUR -	6 575	11 383	9 929	8 621
17402	<b>- - Andere geconfectioneerde artikelen van textiel</b>	x 1 000 EUR -	<b>10 067</b>	<b>12 769</b>	<b>10 922</b>	<b>8 401</b>
174021	--- Zakken voor verpakkingsdoeleinden	x 1 000 EUR kg	473 74 092	812 115 258	561 82 294	533 77 170
174022	--- Dekkleden, zeilen voor schepen, enz., zonneschermen, tenten en kampeerartikelen waarvan:	x 1 000 EUR kg	3 061 380 125	3 518 412 803	3 421 402 885	2 094 216 510
17402210	--- Dekkleden, markiezen en zonneschermen	x 1 000 EUR kg	1 169 91 978	1 961 173 714	2 015 183 095	1 507 127 579
174024	--- Slaapzakken; beddegoed	x 1 000 EUR p/st	4 455 649 582	5 854 586 200	4 594 560 049	4 116 485 761
174025	--- Andere geconfectioneerde artikelen, patronen voor kleding daaronder begrepen	x 1 000 EUR kg	2 078 194 029	2 586 247 544	2 345 255 978	1 658 199 675
175	- OVERIGE TEXTIELPRODUKTEN	x 1 000 EUR -	144 927	231 135	243 977	204 072
17511	<b>- - Tapijten en andere vloerbedekkingen van textielstoffen</b>	x 1 000 EUR m2	<b>112 983</b> <b>28 927 237</b>	<b>183 177</b> <b>46 810 291</b>	<b>196 118</b> <b>48 622 190</b>	<b>163 376</b> <b>41 584 340</b>
17511200	--- Geweven tapijten en andere geweven textielbekleding (excl. getuft of gevlokt)	x 1 000 EUR m2	27 236 3 644 476	53 779 7 537 815	62 602 8 595 562	50 705 7 093 406
17511300	--- Getufte tapijten en andere getufte vloerbedekking van textiel	x 1 000 EUR m2	75 321 17 328 444	113 361 27 207 271	117 945 27 981 324	99 911 24 730 107
175114	--- Andere tapijten (inclusief die van vilt)	x 1 000 EUR m2	10 426 7 954 317	16 036 12 065 205	15 571 12 045 304	12 760 9 760 827
17521	<b>- - Koord, bindgaren, touw en netten</b>	x 1 000 EUR kg	<b>948</b> <b>235 743</b>	<b>1 304</b> <b>345 766</b>	<b>1 573</b> <b>299 633</b>	<b>1 250</b> <b>293 565</b>
175211	--- Bindgaren, touw en kabel, van jute of andere bastvezels	x 1 000 EUR kg	784 206 107	1 101 310 877	1 396 271 187	1 123 272 219
175212	--- Geknoopte netten van bindgaren, touw of kabel; netten van textielstof; artikelen van garen, strippen n.e.g.	x 1 000 EUR kg	164 29 636	203 34 889	177 28 446	127 21 346
175310	<b>- - Gebonden textielvlies en artikelen van gebonden textielvlies, exclusief kleding waarvan:</b>	x 1 000 EUR kg	<b>5 603</b> <b>2 064 589</b>	<b>10 941</b> <b>4 056 833</b>	<b>10 093</b> <b>3 692 836</b>	<b>8 029</b> <b>2 932 172</b>

(1) Leveringen m.i.v. aan het buitenland geleverd maakloonwerk.

(2) Statistische classering van producten gekoppeld aan activiteiten - CPA (2-6 cijfers); Prodcou-lijst (8 cijfers).

# PRODCOM - Leveringen per product

## Leveringen (1) in waarde en in hoeveelheid volgens de CPA en de Prodcom-lijst (voorlopige cijfers) - vervolg

Code (2)	Omschrijving	Eenheid	2003			
			Augustus	September	Oktober	November
17531050	--- Gebonden textielvlies, bekleed noch bedekt, > 150 g/m <sup>2</sup>	x 1 000 EUR kg	2 750 1 280 012	4 591 2 212 952	4 075 1 962 782	3 439 1 580 329
1754	- - Overige textielproducten n.e.g.	x 1 000 EUR -	<b>25 392</b>	<b>35 713</b>	<b>36 193</b>	<b>31 417</b>
17541	--- Tule, kant, lint, passementwerk en borduurwerk waarvan:	x 1 000 EUR -	4 462	6 140	6 836	5 667
17541130	---- Lint, excl. etiketten, insignes e.d. artikelen	x 1 000 EUR -	3 492	4 794	5 382	4 400
17542000	--- Vilt (al dan niet geïmpregneerd, gecoat, bekleed of gelamineerd n.e.g.)	x 1 000 EUR kg	2 073 807 080	2 809 1 142 106	3 293 1 290 921	2 902 1 131 774
17543	--- Andere artikelen van textiel	x 1 000 EUR kg	18 857 2 846 251	26 764 3 830 234	26 065 3 837 708	22 847 3 464 165
17543A	---- = 31+32+33+34+35+36+39 Textielproducten voor technisch gebruik	x 1 000 EUR kg	2 134 122 679	2 256 124 591	2 556 119 810	2 386 115 221
17543700	---- Beklede textielweefsels	x 1 000 EUR kg	10 420 2 270 709	15 692 3 001 685	15 794 3 150 640	14 002 2 915 998
175438	---- Producten en artikelen van textiel, voor technisch gebruik waarvan:	x 1 000 EUR kg	6 303 452 863	8 816 703 958	7 714 567 258	6 459 432 946
17543850	---- Kousen, pitten en wieken voor lampen, drijfriemen en slangen e.d., van textielstoffen	x 1 000 EUR kg	1 032 111 653	1 964 285 690	1 423 152 304	1 010 101 426
17601	- GEBREIDE EN GEHAAKTE STOFFEN	x 1 000 EUR kg	5 129 489 469	8 968 847 835	9 328 903 344	7 115 682 181
176011	- - Poolbrei- en poolhaakwerk aan het stuk waarvan:	x 1 000 EUR kg	<b>1 591</b> <b>203 564</b>	<b>3 514</b> <b>388 723</b>	<b>2 856</b> <b>339 391</b>	<b>2 344</b> <b>280 621</b>
17601170	--- Poolbrei- en poolhaakwerk, n.e.g.	x 1 000 EUR kg	979 115 428	2 697 272 574	1 870 200 612	1 409 148 847
17601200	- - Brei- en haakwerk (excl. poolbrei- en poolhaakwerk)	x 1 000 EUR kg	<b>3 538</b> <b>285 905</b>	<b>5 455</b> <b>459 112</b>	<b>6 472</b> <b>563 953</b>	<b>4 771</b> <b>401 560</b>
177	- GEBREIDE EN GEHAAKTE ARTIKELEN	x 1 000 EUR -	8 105	8 183	6 152	3 206
177110	- - Kousenbroeken, kousen, kniekousen, sokken en dergelijke artikelen, van brei- of haakwerk	x 1 000 EUR -	<b>1 257</b>	<b>1 548</b>	<b>1 615</b>	<b>1 180</b>
177210	- - Truien, jumpers, pullovers, slipovers, vesten en dergelijke artikelen, van brei- of haakwerk waarvan:	x 1 000 EUR p/st	<b>6 848</b> <b>289 627</b>	<b>6 635</b> <b>278 012</b>	<b>4 536</b> <b>195 586</b>	<b>2 027</b> <b>92 147</b>
17721032	--- Truien, pullovers, sweatshirts, vesten met mouwen, enz., voor dames of meisjes, van wol of fijndierlijk haar	x 1 000 EUR p/st	1 202 30 968	805 25 441	280 13 052	148 6 231
17721033	--- Truien en pullovers met meer dan 50 gewichtspersent wol en een gewicht van tenminste 600 g per stuk	x 1 000 EUR p/st	723 22 248	739 20 055	566 19 669	145 6 742
17721071	--- Truien, pullovers, sweatshirts, vesten met mouwen, voor heren of jongens, van synth. of kunstmatige vezels	x 1 000 EUR p/st	330 18 298	608 29 251	463 27 368	171 9 519
17721072	--- Truien, pullovers, sweatshirts, vesten met mouwen, voor dames of meisjes, van synth. of kunstmatige vezels	x 1 000 EUR p/st	2 187 95 819	2 386 103 734	2 106 96 803	1 150 51 291
17721090	--- Truien, pullovers, sweatshirts, mouwloze vesten en vesten met mouwen, van textielmaterialen	x 1 000 EUR p/st	665 26 089	941 24 241	315 11 043	173 6 612

(1) Leveringen m.i.v. aan het buitenland geleverd maakloonwerk.

(2) Statistische classering van producten gekoppeld aan activiteiten - CPA (2-6 cijfers); Prodcom-lijst (8 cijfers).

**Leveringen (1) in waarde en in hoeveelheid volgens de CPA en de Prodcou-list  
(voorlopige cijfers) - vervolg**

Code (2)	Omschrijving	Eenheid	2003			
			Augustus	September	Oktober	November
18	<b>KLEDING; BONT</b>	x 1 000 EUR	<b>43 490</b>	<b>43 579</b>	<b>32 468</b>	<b>22 893</b>
	<b>WAARVAN:</b>	-				
18101000	- KLEDING VAN LEDER OF VAN KUNSTLEDER INCL. JASSEN EN OVERJASSEN	x 1 000 EUR p/st	615 1 635	204 501	115 406	76 227
18211	- WERKKLEDING VOOR HEREN	x 1 000 EUR p/st	765 42 400	1 077 61 102	1 049 59 288	805 46 930
182111	<b>-- Ensembles, colbertjassen, blazers, werk- en bedrijfskleding, voor heren</b>	x 1 000 EUR p/st	<b>244</b> <b>12 278</b>	<b>371</b> <b>17 863</b>	<b>358</b> <b>17 327</b>	<b>295</b> <b>14 467</b>
18211121	--- Ensembles van katoen, voor heren/jongens, werk- of bedrijfskleding	x 1 000 EUR p/st	25 994	32 1 543	30 1 414	30 1 521
18211125	--- Ensembles voor heren of jongens, van synthetische of kunstmatige vezels, bedrijfs- of werkkleding	x 1 000 EUR p/st	55 3 104	94 4 053	84 3 267	73 2 975
18211131	--- Jasjes en blazers van katoen, voor heren/jongens, bedrijfskleding	x 1 000 EUR p/st	80 3 881	127 5 845	77 4 260	77 4 229
18211135	--- Jasjes en blazers voor heren of jongens, van synthetische of kunstmatige vezels, bedrijfs- of werkkleding	x 1 000 EUR p/st	83 4 299	117 6 422	168 8 386	115 5 742
182112	<b>-- Lange en korte broeken en zogenaamde Amerikaanse overalls, werk- en bedrijfskleding, voor heren waarvan:</b>	x 1 000 EUR p/st	<b>521</b> <b>30 122</b>	<b>706</b> <b>43 239</b>	<b>691</b> <b>41 961</b>	<b>509</b> <b>32 463</b>
18211241	--- Lange broeken en kniebroeken voor heren of jongens, van katoen, bedrijfs- of werkkleding	x 1 000 EUR p/st	186 10 500	215 12 724	210 12 864	170 11 004
18211245	--- Lange broeken en kniebroeken voor heren of jongens, van synth. of kunstmatige vezels, bedrijfs- of werkkleding	x 1 000 EUR p/st	168 11 083	290 19 596	284 19 289	189 13 505
182130	- ANDERE WERKKLEDING	x 1 000 EUR p/st	691 72 669	844 86 083	973 92 870	903 90 222
18213013	<b>-- Overige kleding voor heren of jongens, van katoen of van synthetische of kunst- matige vezels, bedrijfs- en werkkleding</b>	x 1 000 EUR p/st	<b>365</b> <b>20 373</b>	<b>374</b> <b>21 386</b>	<b>437</b> <b>22 815</b>	<b>381</b> <b>21 534</b>
18213023	<b>-- Overige kleding voor dames of meisjes, van katoen of van synthetische of kunst- matige vezels, bedrijfs- of werkkleding</b>	x 1 000 EUR p/st	<b>326</b> <b>52 296</b>	<b>470</b> <b>64 697</b>	<b>537</b> <b>70 055</b>	<b>522</b> <b>68 688</b>
1822	- BOVENKLEDING	x 1 000 EUR p/st	20 260 483 977	16 618 395 738	10 752 351 942	6 748 259 203
	<b>WAARVAN:</b>					
182212	<b>-- Kostuums, ensembles, colbertjassen, broeken, enz. van brei- of haakwerk, voor heren of voor jongens</b>	x 1 000 EUR p/st	<b>53</b> <b>5 047</b>	<b>54</b> <b>5 741</b>	<b>45</b> <b>5 589</b>	<b>31</b> <b>3 597</b>
182221	<b>-- Overjassen, jekkers, capes, anoraks, blousons en dergelijke artikelen, voor heren of voor jongens</b>	x 1 000 EUR p/st	<b>729</b> <b>15 421</b>	<b>550</b> <b>12 659</b>	<b>391</b> <b>11 502</b>	<b>232</b> <b>6 235</b>
1822211	--- Regenjasen en overjassen, voor heren of jongens	x 1 000 EUR p/st	375 3 786	254 3 240	180 3 124	96 1 209
1822212	--- Anoraks en blousons, voor heren of jongens	x 1 000 EUR p/st	355 11 635	296 9 419	210 8 378	136 5 026
182223	<b>-- Colbertjassen, blazers en dergelijke, voor heren of voor jongens</b>	x 1 000 EUR p/st	<b>227</b> <b>1 936</b>	<b>143</b> <b>2 000</b>	<b>52</b> <b>613</b>	<b>40</b> <b>455</b>
182224	<b>-- Lange en korte broeken en zogenaamde Amerikaanse overalls, voor heren of voor jongens waarvan:</b>	x 1 000 EUR p/st	<b>1 763</b> <b>55 353</b>	<b>1 745</b> <b>59 237</b>	<b>1 216</b> <b>53 069</b>	<b>813</b> <b>42 433</b>
18222443	--- Pantalons voor heren of jongens, van katoen	x 1 000 EUR p/st	220 9 116	171 7 776	193 13 760	65 3 571

(1) Leveringen m.i.v. aan het buitenland geleverd maakloonwerk.

(2) Statistische classering van producten gekoppeld aan activiteiten - CPA (2-6 cijfers); Prodcou-list (8 cijfers).

# PRODCOM - Leveringen per product

## Leveringen (1) in waarde en in hoeveelheid volgens de CPA en de Prodcom-lijst (voorlopige cijfers) - vervolg

Code (2)	Omschrijving	Eenheid	2003			
			Augustus	September	Oktober	November
18222445	--- Pantalons voor heren of jongens, van synthetische of kunstmatige vezels	x 1 000 EUR p/st	559 21 496	788 31 652	707 29 427	489 20 920
18223	<b>-- Overige bovenkleding, voor dames of voor meisjes</b>	x 1 000 EUR p/st	<b>12 780 324 231</b>	<b>11 483 277 516</b>	<b>6 826 241 322</b>	<b>4 590 193 919</b>
182231	--- Mantels, capes, anoraks, blousons en dergelijke artikelen, voor dames of voor meisjes	x 1 000 EUR p/st	3 285 95 401	2 436 58 873	1 178 31 272	619 32 041
182232	--- Mantelpakken en broekpakken voor dames of voor meisjes	x 1 000 EUR p/st	159 6 687	357 10 419	244 9 247	201 6 347
182233	--- Blazers en jaszes voor dames of voor meisjes	x 1 000 EUR p/st	2 162 28 669	2 603 33 847	872 17 637	518 10 154
18223339	---- Jasjes en blazers voor dames of meisjes, van textielmaterialen	x 1 000 EUR p/st	1 726 23 477	2 025 25 855	762 13 936	450 9 099
182234	--- Japonnen, rokken en broekrokken voor dames of voor meisjes	x 1 000 EUR p/st	5 908 133 488	4 653 104 123	3 684 95 635	2 559 61 953
1822347	---- Japonnen, voor dames of meisjes	x 1 000 EUR p/st	3 964 71 421	2 709 48 796	2 552 55 177	1 854 36 676
18223475	----- Japonnen voor dames of meisjes, van synthetische of kunstmatige vezels (excl. gebreid of gehaakt)	x 1 000 EUR p/st	399 8 960	534 18 418	643 22 803	698 20 447
18223481	---- Rokken en broekrokken voor dames of meisjes, van katoen (excl. gebreid of gehaakt)	x 1 000 EUR p/st	175 12 203	96 5 463	57 3 870	41 1 399
18223485	---- Rokken voor dames of meisjes, van synthetische of kunstmatige vezels	x 1 000 EUR p/st	869 32 940	837 33 359	650 26 757	304 13 287
182235	--- Lange en korte broeken en zogenaamde Amerikaanse overalls, voor dames of voor meisjes waarvan:	x 1 000 EUR p/st	1 265 59 986	1 435 70 254	848 87 531	693 83 424
18223543	---- Pantalons voor dames of meisjes, van katoen	x 1 000 EUR p/st	283 9 371	229 3 947	110 12 983	109 7 797
18223546	---- Pantalons voor dames of meisjes, van synthetische vezels (excl. gebreid of gehaakt, bedrijfs- of werkkleding)	x 1 000 EUR p/st	771 45 562	911 57 100	622 70 095	451 61 520
18223569	---- Pantalons, Amerikaanse overalls voor dames of meisjes, van textielmaterialen	x 1 000 EUR p/st	102 2 030	82 2 462	5 119	53 2 816
1823	- ONDERKLEDING	x 1 000 EUR -	16 321	19 297	14 298	9 881
	WAARVAN:					
18232	<b>-- Overige onderkleding</b>	x 1 000 EUR -	<b>11 680</b>	<b>14 602</b>	<b>10 753</b>	<b>7 607</b>
18232A	--- = 21+22 Onderkleding, voor heren of jongens	x 1 000 EUR p/st	1 128 69 102	1 025 46 356	680 38 417	422 27 320
18232115	---- Overhemden voor heren of jongens, van synthetische of kunstmatige vezels (excl. gebreid of gehaakt)	x 1 000 EUR p/st	105 4 410	120 4 091	58 2 862	42 2 568
18232B	--- = 23+25 Onderkleding, voor dames of meisjes	x 1 000 EUR p/st	9 267 367 222	11 428 459 693	8 252 354 850	5 417 249 605
18232550	---- Step-ins, jarretelgordels, corseletten (incl. body's met verstelbare bandjes)	x 1 000 EUR p/st	595 23 112	1 098 38 858	893 34 252	654 23 050
182324	--- Onderhemden, onderjurken, onderrokken, slips, nachthemden, badjassen, enz. voor dames of voor meisjes waarvan:	x 1 000 EUR p/st	1 285 80 021	2 148 101 322	1 822 93 671	1 768 100 475

(1) Leveringen m.i.v. aan het buitenland geleverd maakloonwerk.

(2) Statistische classering van producten gekoppeld aan activiteiten - CPA (2-6 cijfers); Prodcom-lijst (8 cijfers).

**Leveringen (1) in waarde en in hoeveelheid volgens de CPA en de Prodcou-lijst  
(voorlopige cijfers) - vervolg**

Code (2)	Omschrijving	Eenheid	2003			
			Augustus	September	Oktober	November
182324B	--- = 24.6+89 Kamerjassen, négligés en slips van ander textiel, niet in breistof, voor dames of meisjes	x 1 000 EUR p/st	448 26 342	976 45 617	937 48 194	1 391 70 746
18233030	- - T-shirts, singlets e.d., van katoen, gebreid of gehaakt (incl. body's met aangeknippte of heel kort mouwtje)	x 1 000 EUR p/st	1 400 77 548	592 80 355	617 79 108	310 64 312
1824	- OVERIGE KLEDING EN TOEBEHOREN, N.E.G.  WAARVAN:	x 1 000 EUR -	3 793	2 899	2 994	2 168
18241	- - Babykleding, trainingspakken en andere kleding, kledingtoebereoren en delen van kleding, van brei- of haakwerk	x 1 000 EUR -	836	337	346	330
18242	- - Andere babykleding, andere kleding en kledingtoebereoren van textielstoffen waarvan:	x 1 000 EUR -	1 629	1 282	1 445	974
182423	- - Zakdoeken, sjaals, dassen, handschoenen en ander geconfectioneerd kledingtoebereoren; delen van kleding of	x 1 000 EUR -	795	649	831	532
18244270	- - Hoeden en andere hoofddeksels, gebreid, gehaakt viltof anderetextielweefsels aan het stuk ongeacht het materiaal	x 1 000 EUR p/st	765 1 840 204	1 005 2 016 803	902 1 909 933	692 1 637 604
19	<b>LEDER EN LEDERWAREN</b>  WAARVAN:	x 1 000 EUR -	8 187	9 271	9 672	8 078
1930	- SCOEISEL  WAARVAN:	x 1 000 EUR -	1 935	1 975	1 674	1 464
19301	- - Schoeisel, ander dan sportschoeisel en beschermend schoeisel	x 1 000 EUR pa	1 152 23 051	822 17 373	633 14 365	390 9 323
20	<b>HOUT EN PRODUKTEN VAN HOUT EN KURK (EXCLUSIEF MEUBELEN), ARTIKELEN VAN RIET EN VAN VLECHTWERK</b>	x 1 000 EUR -	145 589	201 089	204 959	174 627
2010	- HOUT, GEZAAGD, GESCHAAFD OF GEIMPREGNEERD	x 1 000 EUR -	25 840	36 475	37 457	29 033
201010	- - Hout, overlans gezaagd of afgestoken, gesneden of geschild, met een dikte van meer dan 6 mm; niet geimpregneerd waarvan:	x 1 000 EUR -	19 759	28 767	30 033	22 769
20101034	--- Naaldhout, overlans gezaagd of afgestoken, dan wel gesneden of geschild, met een dikte > 6 mm, geschaafd	x 1 000 EUR m3	5 534 23 674	7 357 32 313	7 274 30 784	5 159 23 388
20101035	--- Sparhout: Picea abies Karst., Abies alba Mill.	x 1 000 EUR m3	6 596 42 780	9 950 69 059	9 790 66 671	6 918 47 209
20101039	--- Naaldhout, plankjes, > 6 mm < 12,5 mm, gezaagd hout n.e.g.	x 1 000 EUR m3	2 804 18 823	5 403 36 535	6 678 45 074	4 592 31 989
20101050	--- Hout, overlans gezaagd of afgestoken, dan wel gesneden of geschild, met een dikte > 6mm	x 1 000 EUR m3	2 519 10 991	3 516 17 983	3 821 17 039	3 537 15 233
20101071	--- Tropisch hout, overlans gezaagd of afgestoken, dan wel gesneden of geschild met dikte > 6mm	x 1 000 EUR m3	1 250 1 321	1 229 1 344	1 066 1 278	1 379 1 298
20101077	--- Plankjes voor parketvloeren, van eikenhout	x 1 000 EUR m2	742 30 455	893 35 658	1 049 41 656	917 35 201
20102	- - Hout waarvan ten minste een zijde over de gehele lengte is geprofileerd; houtwol; houtmeel; hout in plakjes, e.d.	x 1 000 EUR -	3 683	4 462	4 537	3 962
201021	--- Hout waarvan ten minste een zijde over de gehele lengte is geprofileerd	x 1 000 EUR -	2 548	2 556	2 612	2 473
20102110	--- Naaldhout, over de gehele lengte geprofileerd	x 1 000 EUR kg	819 1 242 387	1 183 2 176 087	1 196 2 211 265	979 1 718 489

(1) Leveringen m.i.v. aan het buitenland geleverd maakloonwerk.

(2) Statistische classering van producten gekoppeld aan activiteiten - CPA (2-6 cijfers); Prodcou-lijst (8 cijfers).

# PRODCOM - Leveringen per product

## Leveringen (1) in waarde en in hoeveelheid volgens de CPA en de Prodcom-lijst (voorlopige cijfers) - vervolg

Code (2)	Omschrijving	Eenheid	2003			
			Augustus	September	Oktober	November
20102153	--- Ander hout dan naaldhout, over de gehele lengte geprofileerd (excl. plankjes voor parketvloeren)	x 1 000 EUR kg	508 168 982	703 260 535	748 252 916	697 238 568
20102155	--- Plankjes voor parketvloeren van ander hout dan naaldhout	x 1 000 EUR m2	1 220 43 205	670 25 059	668 26 862	797 32 553
201023	--- Hout in plakjes, spanen of kleine stukjes	x 1 000 EUR kg	1 135 25 204 491	1 907 50 102 568	1 925 44 978 613	1 488 34 611 444
20103	- - Onbewerkt hout; houten dwarsliggers en wisselhouten, geïmpregneerd of anderszins behandeld	x 1 000 EUR m3	<b>1 249</b> <b>6 614</b>	<b>1 698</b> <b>11 760</b>	<b>1 362</b> <b>7 686</b>	<b>1 056</b> <b>6 936</b>
201040	- - Zaagsel, resten en afval van hout	x 1 000 EUR kg	<b>1 105</b> <b>36 271 397</b>	<b>1 489</b> <b>53 796 540</b>	<b>1 494</b> <b>55 940 490</b>	<b>1 203</b> <b>42 032 266</b>
20104005	--- Zaagsel	x 1 000 EUR kg	246 10 844 454	300 17 452 346	384 19 568 686	278 15 301 290
20104009	--- Resten en afval van hout (ook geperst)	x 1 000 EUR kg	860 25 426 943	1 189 36 344 194	1 110 36 371 804	925 26 730 976
20109000	- - Impregneren van hout	x 1 000 EUR -	<b>44</b>	<b>58</b>	<b>31</b>	<b>44</b>
2020	- FINEER; DUPLEX-, TRIPLEX- EN MULTIPLEXHOUT, MEUBELPLAAT, SPAANPLAAT, VEZELPLAAT EN ANDERE PANELEN EN PLATEN	x 1 000 EUR -	63 263	87 984	85 467	74 332
20201	- - Platen en panelen	x 1 000 EUR -	<b>61 115</b>	<b>84 705</b>	<b>82 341</b>	<b>71 477</b>
	waarvan:					
202011	--- Triplex- en multiplexhout, enkel bestaande uit houten platen	x 1 000 EUR m3	861 29 572	1 317 127 208	1 674 137 263	1 303 83 662
20201239	--- Ander triplex-/multiplex-/met fineer bekleed hout, tenminste één buitenste laag geen naaldhout	x 1 000 EUR m3	2 432 3 873	4 319 6 711	3 961 6 068	3 885 5 692
202013	--- Spaanplaat en dergelijke plaat van hout of van andere houtachtige stoffen	x 1 000 EUR m3	26 103 178 655	36 498 263 985	37 072 273 331	30 426 253 946
	waarvan:					
20201333	--- Spaanplaat e.d. plaat van hout, onbewerkt of gladgeschuurd (excl. 'waferboard')	x 1 000 EUR m3	14 143 136 304	22 078 207 906	24 197 224 225	20 302 211 943
20201335	--- Spaanplaat en dergelijke plaat van hout, aan de oppervlakte bedekt met decoratieve gelaagde kunststof	x 1 000 EUR m3	2 662 5 278	3 100 5 899	3 081 5 750	2 651 5 331
20201337	--- Spaanplaat e.d. plaat van hout, bekleed met papier geïmpregneerd met melamine (excl. 'waferboard')	x 1 000 EUR m3	7 073 23 553	7 713 27 146	7 615 28 283	4 764 20 180
20202	- - Fineer; hout in platen voor de vervaardiging van triplex- en multiplexhout; verdicht hout	x 1 000 EUR m3	<b>2 148</b> <b>11 834</b>	<b>3 279</b> <b>24 260</b>	<b>3 126</b> <b>20 825</b>	<b>2 855</b> <b>19 341</b>
2030	- SCHRIJN- EN TIMMERWERK VOOR BOUWWERKEN	x 1 000 EUR -	35 216	51 554	56 955	48 187
20301	- - Schrijn- en timmerwerk voor bouwwerken	x 1 000 EUR -	<b>31 264</b>	<b>45 004</b>	<b>50 644</b>	<b>43 431</b>
	waarvan:					
203011	--- Vensters, vensterdeuren, alsmede kozijnen daarvoor deuren en kozijnen daarvoor, alsmede drempels, van hout	x 1 000 EUR p/st	13 784 130 973	19 957 198 233	21 415 186 803	17 173 179 401
20301110	--- Vensters en vensterdeuren, alsmede kozijnen daarvoor, van hout	x 1 000 EUR p/st	6 107 15 207	9 734 26 058	10 328 27 614	8 516 21 819
20301150	--- Deuren (incl. kozijnen daarvoor, alsmede drempels), van hout	x 1 000 EUR p/st	7 677 115 766	10 224 172 175	11 087 159 189	8 657 157 582

(1) Leveringen m.i.v. aan het buitenland geleverd maakloonwerk.

(2) Statistische classering van producten gekoppeld aan activiteiten - CPA (2-6 cijfers); Prodcom-lijst (8 cijfers).



**Leveringen (1) in waarde en in hoeveelheid volgens de CPA en de Prodcom-lijst  
(voorlopige cijfers) - vervolg**

Code (2)	Omschrijving	Eenheid	2003			
			Augustus	September	Oktober	November
20302000	- - Geprefabriceerde bouwwerken van hout	x 1 000 EUR	3 951	6 549	6 310	4 756
20401	- HOUTEN EMBALLAGE	x 1 000 EUR	16 887	18 995	19 006	17 360
204011	- - Laadborden, laadkisten en andere laadplateaus	x 1 000 EUR p/st	13 241 2 161 191	14 221 2 186 638	14 417 2 334 464	12 965 2 020 219
20401133	- - - Pallets, opzetframes voor pallets	x 1 000 EUR p/st	12 284 2 116 752	12 598 2 113 113	12 971 2 261 805	11 726 1 961 109
20401135	- - - Laadkisten en andere laadplateaus, van hout	x 1 000 EUR p/st	957 44 439	1 623 73 525	1 446 72 659	1 239 59 110
204012	- - Andere houten emballage, alsmede delen daarvan	x 1 000 EUR kg	3 646 7 179 706	4 774 8 414 447	4 588 8 425 252	4 394 8 449 947
205	- OVERIGE PRODUCTEN VAN HOUT; ARTIKELEN VAN KURK, VAN RIET EN VAN VLECHTWERK WAARVAN:	x 1 000 EUR	4 383	6 081	6 075	5 716
20511450	- - Andere houtwaren	x 1 000 EUR	3 079	4 240	4 175	4 071
21	<b>PULP, PAPIER EN PAPIERWAREN</b>	x 1 000 EUR	<b>268 903</b>	<b>334 809</b>	<b>341 522</b>	<b>291 687</b>
211	- PULP, PAPIER EN KARTON	x 1 000 EUR	118 828	155 322	155 056	135 546
21125	- - Bewerkt papier en bewerkt karton	x 1 000 EUR kg	93 735 98 737 988	117 922 117 634 761	116 291 113 415 614	102 277 101 778 917
211253	- - - Papier en karton, voor grafische doeleinden, gestreken met kaolien of andere anorganische stoffen	x 1 000 EUR kg	53 940 76 285 248	61 766 88 122 412	57 576 81 924 053	55 218 76 612 667
211256	- - - Papier, karton, e.d., van een deklaag voorzien, geïmpregneerd, bekleed, versierd of bedrukt, op rollen of in bladen	x 1 000 EUR kg	18 423 7 128 378	27 648 10 305 401	27 253 9 738 973	23 553 8 745 386
21126000	- - Resten en afval van papier of van karton	x 1 000 EUR kg	72 1 717 483	116 1 889 678	74 1 466 767	97 1 841 173
212	- PAPIER- EN KARTONWAREN	x 1 000 EUR kg	150 075 102 815 376	179 487 126 074 161	186 466 129 578 351	156 141 108 891 854
21211	- - Gegolfd papier en golfkarton en verpakkingsmateriaal van papier en karton	x 1 000 EUR kg	85 080 75 935 752	104 179 94 414 048	104 723 95 622 661	87 486 79 185 214
21211100	- - - Gegolfd papier en gegolfd karton, ook indien geperforeerd	x 1 000 EUR kg	345 493 583	488 660 704	491 682 222	397 566 669
212112	- - - Zakken van papier	x 1 000 EUR kg	7 344 3 096 267	10 885 4 932 856	11 160 4 744 471	9 255 3 820 729
21211230	- - - - Zakken met een bodembreedte van 40 cm of meer	x 1 000 EUR kg	2 818 1 428 517	4 312 2 541 947	4 327 2 166 317	3 145 1 557 188
21211250	- - - - Zakken, incl. puntzakken, n.e.g.	x 1 000 EUR kg	4 526 1 667 750	6 573 2 390 909	6 833 2 578 154	6 110 2 263 541
21211300	- - - Dozen van gegolfd papier of van gegolfd karton	x 1 000 EUR kg	44 873 49 034 387	55 198 61 783 309	55 029 62 695 310	45 211 52 286 438
21211400	- - - Vouwdozen, andere dan van gegolfd papier of van gegolfd karton	x 1 000 EUR kg	26 496 20 902 445	31 522 24 487 846	32 126 24 961 772	26 265 19 845 130

(1) Leveringen m.i.v. aan het buitenland geleverd maakloonwerk.

(2) Statistische classering van producten gekoppeld aan activiteiten - CPA (2-6 cijfers); Prodcom-lijst (8 cijfers).

# PRODCOM - Leveringen per product

## Leveringen (1) in waarde en in hoeveelheid volgens de CPA en de Prodcom-lijst (voorlopige cijfers) - vervolg

Code (2)	Omschrijving	Eenheid	2003			
			Augustus	September	Oktober	November
212115	--- Kartonnagewerk voor kantoorgebruik, voor winkelgebruik en dergelijke	x 1 000 EUR kg	6 021 2 409 070	6 087 2 549 333	5 917 2 538 886	6 359 2 666 248
21211530	---- Andere verpakkingsmiddelen, incl. hoezen voor grammofoonplaten, n.e.g.	x 1 000 EUR kg	5 258 2 204 003	5 054 2 268 785	5 069 2 349 025	5 683 2 452 867
21211550	---- Kartonnagewerk voor kantoor- of winkelgebruik, n.e.g.	x 1 000 EUR kg	764 205 067	1 033 280 548	848 189 861	675 213 381
21221	<b>-- Huishoudelijke en sanitaire papierwaren</b>	x 1 000 EUR kg	<b>34 429</b> <b>17 554 613</b>	<b>36 356</b> <b>18 699 675</b>	<b>40 483</b> <b>20 367 435</b>	<b>35 115</b> <b>18 418 592</b>
	<b>waarvan:</b>					
212211	--- Closetpapier, zakdoeken, toiletdoekjes, handdoeken, tafellakens en servetten, van papier	x 1 000 EUR kg	13 753 8 600 868	14 524 8 705 613	15 266 9 153 222	13 628 8 529 775
21231	<b>-- Kantoorbenodigdheden van papier</b>	x 1 000 EUR kg	<b>4 631</b> <b>2 279 414</b>	<b>6 584</b> <b>3 040 415</b>	<b>6 321</b> <b>3 025 653</b>	<b>5 581</b> <b>2 659 609</b>
21241	<b>-- Behangselpapier</b>	x 1 000 EUR kg	<b>2 893</b> <b>904 856</b>	<b>4 772</b> <b>1 427 670</b>	<b>4 803</b> <b>1 419 957</b>	<b>4 142</b> <b>1 227 154</b>
21251	<b>-- Overige papier- en kartonwaren n.e.g.</b>	x 1 000 EUR kg	<b>23 042</b> <b>6 140 741</b>	<b>27 595</b> <b>8 492 353</b>	<b>30 136</b> <b>9 142 645</b>	<b>23 816</b> <b>7 401 285</b>
212512	--- Etiketten van papier of van karton	x 1 000 EUR kg	16 906 2 370 912	18 944 2 606 992	20 067 2 762 164	15 672 2 042 350
21251235	---- Bedrukte etiketten van papier of karton, zelfklevend	x 1 000 EUR kg	9 556 915 552	11 514 1 093 548	12 453 1 181 975	10 455 1 002 129
21251239	---- Bedrukte etiketten van papier of karton, andere	x 1 000 EUR kg	6 652 1 356 636	6 392 1 354 954	6 819 1 469 506	4 456 929 076
2125125A	---- = 12.55+59 Etiketten van alle soorten, van papier of karton (excl. bedrukte)	x 1 000 EUR kg	698 98 724	1 038 158 490	796 110 683	761 111 145
212514	--- Sigarettenpapier; klossen, hulzen, buisjes, spoelen e.d. opwindmiddelen; filtreerpapier en karton; overige n.e.g. waarvan:	x 1 000 EUR kg	6 136 3 769 829	8 651 5 885 361	10 069 6 380 481	8 145 5 358 935
21251430	---- Klossen, hulzen, ... en dergelijke opwindmiddelen, van papier/karton, n.e.g.	x 1 000 EUR kg	1 281 1 818 319	1 940 2 778 513	2 046 2 966 854	1 743 2 509 429
21251490	---- Andere artikelen van papier/karton, neg	x 1 000 EUR kg	1 303 689 095	1 826 1 022 356	2 102 1 140 603	1 552 915 218
22	<b>DRUKWERK EN OPGENOMEN MEDIA</b>	x 1 000 EUR -	<b>343 351</b>	<b>435 479</b>	<b>455 277</b>	<b>398 549</b>
	<b>WAARVAN:</b>					
2211	- BOEKEN	x 1 000 EUR -	75 247	72 096	73 724	68 324
	<b>WAARVAN:</b>					
22111000	<b>-- Boeken, brochures, enz., in losse vellen</b>	x 1 000 EUR p/st	<b>2 845</b> <b>1 689 018</b>	<b>5 115</b> <b>1 762 970</b>	<b>6 452</b> <b>1 861 027</b>	<b>5 273</b> <b>1 575 839</b>
22112	<b>-- Boeken, brochures en dergelijke, gedrukt en elektronisch</b>	x 1 000 EUR -	<b>72 003</b>	<b>66 436</b>	<b>66 843</b>	<b>62 544</b>
	<b>waarvan:</b>					
22112110	--- Andere boeken, brochures en derg. drukwerk: schoolboeken	x 1 000 EUR p/st	26 547 3 735 911	24 343 3 470 933	21 567 2 501 412	13 987 1 676 539
22112120	--- Andere boeken, brochures en derg. drukwerk: kinderboeken	x 1 000 EUR p/st	441 179 310	836 335 944	1 585 587 742	3 577 710 281
22112180	--- Prentenalbums, prentenboeken, tekenboeken en kleurboeken, voor kinderen	x 1 000 EUR p/st	7 144 2 836 031	8 476 3 505 532	14 564 6 891 316	17 213 5 289 087

(1) Leveringen m.i.v. aan het buitenland geleverd maakloonwerk.

(2) Statistische classering van producten gekoppeld aan activiteiten - CPA (2-6 cijfers); Prodcom-lijst (8 cijfers).

**Leveringen (1) in waarde en in hoeveelheid volgens de CPA en de Prodcou-lijst  
(voorlopige cijfers) - vervolg**

Code (2)	Omschrijving	Eenheid	2003			
			Augustus	September	Oktober	November
22121	- KRANTEN EN TIJDSCHRIFTEN, VIER KEER OF MEER PER WEEK VERSCHIJNEND, GEDRUKT EN ELEKTRONISCH	x 1 000 EUR -	34 096	42 678	46 059	40 301
22131	- KRANTEN EN TIJDSCHRIFTEN, MINDER DAN VIER KEER PER WEEK VERSCHIJNEND, GEDRUKT EN ELEKTRONISCH	x 1 000 EUR -	46 140	68 850	74 193	64 269
22151	- BRIEFKAARTEN, WENSKAARTEN, PRENTEN ENZOVOORT, GEDRUKT EN ELEKTRONISCH	x 1 000 EUR -	1 869	2 911	3 768	3 127
222	- DRUKKERIJEN EN DIENSTEN IN VERBAND MET DRUKKERIJEN	x 1 000 EUR -	178 913	235 886	244 247	209 835
22211000	- - Drukken van kranten en tijdschriften, vier keer of meer per week verschijnend	x 1 000 EUR -	<b>6 478</b>	<b>7 462</b>	<b>8 372</b>	<b>6 809</b>
2222	- - Diensten in verband met drukkerijen n.e.g.	x 1 000 EUR -	<b>151 557</b>	<b>199 919</b>	<b>206 444</b>	<b>177 027</b>
22221	- - - Postzegels; cheques, bankbiljetten, aandelen; reclaimedrukwerk, e.d.; ander drukwerk n.e.g.	x 1 000 EUR -	87 711	115 251	115 208	102 041
22221100	- - - - "Nieuwe postzegels; gezegeld papier; cheques; bankbiljetten, enz."	x 1 000 EUR -	679	837	694	563
222212	- - - - Reclaimedrukwerk, handelscatalogi en dergelijke	x 1 000 EUR -	61 223	83 302	79 995	69 989
22221230	- - - - - Handelscatalogi	x 1 000 EUR -	8 046	10 550	10 486	12 593
22221250	- - - - - Ander reclaimedrukwerk e.d.	x 1 000 EUR -	53 177	72 752	69 508	57 396
22221300	- - - - - Ander drukwerk, n.e.g.	x 1 000 EUR -	25 809	31 112	34 520	31 489
222220	- - - Registers, comptabiliteitsboeken, opbergmappen, formulieren en dergelijke artikelen, van papier of van karton waarvan:	x 1 000 EUR -	10 492	12 097	11 144	10 924
22222013	- - - - Registers, comptabiliteitsboeken, order- en kwitantieboekjes, papier/karton	x 1 000 EUR kg	91 31 185	121 41 817	108 37 255	91 30 193
22222050	- - - - Opbergmappen, mappen en banden, omslagen voor dossiers, van papier of karton	x 1 000 EUR kg	1 054 512 374	846 370 752	835 373 736	724 364 518
22222075	- - - - Sets kettingformulieren, ook met carbonpapier	x 1 000 EUR kg	4 556 1 558 757	5 737 1 878 887	5 800 1 876 352	4 826 1 658 557
22222079	- - - - Andere sets formulieren, ook met carbonpapier	x 1 000 EUR kg	685 159 187	962 216 446	912 199 857	927 199 786
22222090	- - - - Onderleggers, boekomslagen en andere papierwaren	x 1 000 EUR -	857	960	1 160	1 004
22223	- - - Drukkerijen, andere dan dagbladdrukkerijen	x 1 000 EUR -	53 353	72 571	80 092	64 062
22223100	- - - - Drukken van boeken, brochures en dergelijk drukwerk, prentenalbums, kleurboeken, geschreven of gedrukte muziek	x 1 000 EUR -	18 546	24 377	26 131	20 438
222232	- - - - Andere drukkerijen n.e.g.	x 1 000 EUR -	34 808	48 194	53 961	43 624
22223220	- - - - - Drukken van kranten en tijdschriften, minder dan vier keer per week verschijnend	x 1 000 EUR -	30 449	41 257	46 885	37 118

(1) Leveringen m.i.v. aan het buitenland geleverd maakloonwerk.

(2) Statistische classering van producten gekoppeld aan activiteiten - CPA (2-6 cijfers); Prodcou-lijst (8 cijfers).

# PRODCOM - Leveringen per product

## Leveringen (1) in waarde en in hoeveelheid volgens de CPA en de Prodcom-lijst (voorlopige cijfers) - vervolg

Code (2)	Omschrijving	Eenheid	2003			
			Augustus	September	Oktober	November
22223230	----- Drukken van cartografische werken van alle soorten	x 1 000 EUR -	108	124	257	190
22223250	----- Drukken van alle soorten kalenders, incl. kalenderblokken	x 1 000 EUR -	498	1 357	1 495	1 951
22223290	----- Drukken van ander drukwerk, n.e.g. incl.drukwerk op kunststofetiketten, kunststofzakken, glas, panelen, enz.	x 1 000 EUR -	3 626	5 340	5 121	4 268
222310	<b>-- Boekbinden</b>	x 1 000 EUR -	<b>6 036</b>	<b>9 906</b>	<b>10 305</b>	<b>9 518</b>
	<b>waarvan:</b>					
22231030	--- Afwerken van brochures, tijdschriften, catalogi, reclamemateriaal, prospectussen, enz. (vouwen, lijmen, snijden e.d.)	x 1 000 EUR -	3 325	4 208	4 160	3 322
2224	<b>-- Prepress-diensten</b>	x 1 000 EUR -	<b>10 709</b>	<b>12 968</b>	<b>14 133</b>	<b>12 350</b>
22241000	--- Zetten en vervaardiging van drukplaten	x 1 000 EUR -	6 762	8 635	10 187	8 529
22242000	--- Drukletters, clichés, drukplaten, drukcilinders en dergelijke	x 1 000 EUR -	3 947	4 332	3 947	3 821
22251000	<b>-- Overige grafische dienstverlening</b>	x 1 000 EUR -	<b>4 134</b>	<b>5 631</b>	<b>4 993</b>	<b>4 132</b>
24	<b>CHEMISCHE PRODUCTEN EN SYNTHETISCHE OF KUNSTMATIGE VEZELS</b>	x 1 000 EUR -	<b>1 952 620</b>	<b>2 342 786</b>	<b>2 329 410</b>	<b>2 119 169</b>
241	- CHEMISCHE BASISPRODUCTEN	x 1 000 EUR -	1 127 142	1 318 875	1 358 962	1 273 775
24111	<b>-- Industriële gassen</b>	x 1 000 EUR -	<b>18 673</b>	<b>20 485</b>	<b>21 940</b>	<b>20 569</b>
241111	--- Waterstof, argon, edelgassen, stikstof en zuurstof	x 1 000 EUR m3	17 197	19 117	20 479	19 031
	<b>waarvan:</b>		420 072 243	421 381 790	452 727 904	425 403 566
24111120	---- Argon	x 1 000 EUR m3	2 084	2 625	3 098	2 642
			3 422 419	4 919 760	6 060 388	4 586 487
24111160	---- Stikstof	x 1 000 EUR m3	5 016	5 620	5 928	5 471
			204 885 200	215 047 442	226 255 868	210 067 680
24111170	---- Zuurstof	x 1 000 EUR m3	8 434	9 016	9 631	9 419
			211 082 354	200 896 855	219 582 069	210 269 239
241112	--- Koolstofdioxide en andere anorganische zuurstofverbindingen van niet-metalen n.e.g.	x 1 000 EUR kg	1 385	1 272	1 362	1 443
			8 824 666	5 696 519	10 410 152	9 411 000
24111300	--- Vloeibare lucht; samengeperste lucht	x 1 000 EUR kg	91	95	99	95
			20 850	25 058	27 415	25 179
2412	<b>-- Kleurstoffen en pigmenten</b>	x 1 000 EUR -	<b>47 118</b>	<b>67 383</b>	<b>67 271</b>	<b>60 097</b>
24121	--- Oxyden, peroxyden en hydroxyden	x 1 000 EUR -	20 638	24 772	24 827	24 260
24122	--- Looi- en verextracten; looizuur (tannine) en derivaten daarvan; kleuren verfstoffen n.e.g. waarvan:	x 1 000 EUR -	26 480	42 611	42 444	35 837
241221	---- Synthetische organische kleurstoffen en preparaten op basis daarvan	x 1 000 EUR kg	9 483	14 462	14 767	13 049
	<b>waarvan:</b>		2 419 186	3 730 591	3 600 596	3 397 597

(1) Leveringen m.i.v. aan het buitenland geleverd maakloonwerk.

(2) Statistische classering van producten gekoppeld aan activiteiten - CPA (2-6 cijfers); Prodcom-lijst (8 cijfers).

**Leveringen (1) in waarde en in hoeveelheid volgens de CPA en de Prodcom-lijst  
(voorlopige cijfers) - vervolg**

Code (2)	Omschrijving	Eenheid	2003			
			Augustus	September	Oktober	November
24122150	----- Andere synthetische organische kleurstoffen	x 1 000 EUR kg	4 060 596 419	6 895 974 481	7 138 995 127	6 023 824 594
24122419	---- Andere pigmenten en preparaten op basis van titaandioxyde	x 1 000 EUR kg TiO2	6 890 3 445 842	11 292 5 708 017	11 788 5 896 707	9 715 4 858 254
24122470	---- Andere kleur- en verfstoffen, preparaten en luminoforen	x 1 000 EUR kg	8 587 4 450 698	15 401 8 352 275	14 402 7 510 995	11 243 5 665 730
2413	<b>-- Overige anorganische chemische basisproducten waarvan:</b>	x 1 000 EUR -	<b>62 625</b>	<b>68 344</b>	<b>71 631</b>	<b>66 029</b>
24131	--- Chemische elementen n.e.g.; anorganische zuren en verbindingen daarvan waarvan:	x 1 000 EUR -	26 287	28 932	29 760	28 833
241314	---- Waterstofchloride; oleum; difosforpenta-oxyde; andere anorganische zuren; silicium- en zwaveldioxyde waarvan:	x 1 000 EUR -	12 385	14 950	14 845	15 832
24131433	----- Zwavelzuur	x 1 000 EUR kg SO2	2 196 51 042 166	2 789 64 201 593	2 498 60 257 617	2 068 48 499 443
24131455	----- Fosforzuur en polyfosforzuren	x 1 000 EUR kg P2O5	4 578 11 031 976	5 072 11 504 097	4 635 7 691 860	6 162 13 430 078
241315	---- Oxyden, hydroxyden en peroxyden; hydrazine en hydroxylamine, alsmede anorganische zouten daarvan waarvan:	x 1 000 EUR -	8 907	8 883	9 994	7 630
24131527	----- Natriumhydroxyde in waterige oplossing (natronloog)	x 1 000 EUR kg NaOH	5 795 48 368 234	5 753 48 105 136	6 579 49 648 436	5 333 38 945 229
24132	--- Verbindingen van metalen met halogenen; hypochlorieten, chloraten en perchloraten	x 1 000 EUR -	4 911	5 178	5 064	4 253
241321	---- Verbindingen van metalen met halogenen	x 1 000 EUR -	2 588	2 733	2 774	2 494
241322	---- Hypochlorieten, chloraten en perchloraten	x 1 000 EUR -	2 324	2 445	2 290	1 759
24133	--- Sulfiden, sulfaten; nitraten, fosfaten en carbonaten	x 1 000 EUR -	20 616	20 759	22 962	20 071
241331	---- Sulfiden, sulfieten en sulfaten waarvan:	x 1 000 EUR -	3 960	5 212	5 044	4 470
24133157	----- Sulfaten, excl. aluminium- en bariumsulfaat	x 1 000 EUR kg	2 125 14 352 505	2 848 24 989 223	2 419 22 238 801	2 049 17 260 900
241332	---- Fosfinaten, fosfonaten, fosfaten en polyfosfaten	x 1 000 EUR -	13 302	12 022	14 319	12 325
241333	---- Carbonaten	x 1 000 EUR -	3 354	3 525	3 599	3 276
241352	--- Cyaniden en cyanaten (inclusief verbindingen); silicaten; boraten; perboraten; anorganische zouten en peroxozouten	x 1 000 EUR -	3 095	3 800	3 593	3 794
2414	<b>-- Overige organische chemische basisproducten</b>	x 1 000 EUR -	<b>405 231</b>	<b>458 808</b>	<b>464 078</b>	<b>439 126</b>
24141	--- Koolwaterstoffen en derivaten daarvan waarvan:	x 1 000 EUR -	149 675	180 053	165 778	171 197
241411	---- Acyclische koolwaterstoffen	x 1 000 EUR kg	103 137 252 948 599	130 921 332 626 370	106 105 248 415 723	124 685 293 459 309

(1) Leveringen m.i.v. aan het buitenland geleverd maakloonwerk.

(2) Statistische classering van producten gekoppeld aan activiteiten - CPA (2-6 cijfers); Prodcom-lijst (8 cijfers).

# PRODCOM - Leveringen per product

## Leveringen (1) in waarde en in hoeveelheid volgens de CPA en de Prodcom-lijst (voorlopige cijfers) - vervolg

Code (2)	Omschrijving	Eenheid	2003			
			Augustus	September	Oktober	November
241412	---- Cyclische koolwaterstoffen	x 1 000 EUR kg	36 823 132 391 295	39 222 129 256 833	46 426 144 579 631	34 514 119 691 053
241414	---- Sulfo-, nitro- en nitrosoderivaten van koolwaterstoffen, ook indien gehalogeneerd	x 1 000 EUR kg	3 788 5 975 557	3 453 5 774 836	4 496 7 644 740	4 253 7 625 078
24142	--- Alcoholen, fenolen, fenolalcoholen, alsmede, halogeen-, sulfo-, nitro-, en nitrosoderivaten daarvan; industriële	x 1 000 EUR kg	51 920 112 279 732	39 094 85 899 126	58 182 116 872 461	47 807 94 408 678
24143	--- Industriële eenwaardige vetzuren; carbonzuren en derivaten daarvan waarvan:	x 1 000 EUR kg	50 670 135 177 386	64 930 155 989 406	67 957 162 904 092	58 795 144 302 878
241432	---- Verzadigde eenwaardige acyclische carbonzuren en derivaten daarvan	x 1 000 EUR kg	3 655 7 337 576	7 556 13 764 214	8 138 14 241 517	6 226 11 553 996
241434	---- Meerwaardige aromatische carbonzuren en carbonzuren met andere zuurstofhoudende groepen en derivaten daarvan waarvan:	x 1 000 EUR kg	27 604 103 571 477	31 190 111 395 731	32 211 117 786 650	30 111 105 928 981
24143433	----- Ftaalzuuranhydride	x 1 000 EUR kg	5 276 10 769 926	6 041 11 385 777	7 804 14 995 864	6 469 11 555 591
24143475	----- Andere carbonzuren met andere zuurstofhoudende groepen en derivaten	x 1 000 EUR kg	3 250 1 723 746	3 652 2 023 957	4 150 2 130 691	4 600 2 379 096
24144	--- Organische verbindingen met stikstofhoudende groepen waarvan:	x 1 000 EUR kg	41 331 43 007 464	40 866 39 859 550	46 055 45 398 489	42 181 43 213 478
241441	---- Aminoverbindingen	x 1 000 EUR kg	17 325 22 616 640	17 815 23 021 529	18 994 22 968 967	17 857 21 598 193
24144290	---- Aminoverbindingen met zuurstofhoudende groepen, excl. aminoalcoholen, lysine, glutaminezuur	x 1 000 EUR kg	2 237 161 029	2 653 208 573	2 503 212 969	2 303 232 360
24145	--- Organische zwavel- en andere organische verbindingen van niet-metalen en metalen; heterocyclischeverbindingen n.e.g. waarvan:	x 1 000 EUR kg	61 468 39 999 860	72 801 43 020 652	65 928 49 428 653	69 067 40 651 577
241452	---- Heterocyclische verbindingen, n.e.g.; nucleïne-zuren en zouten daarvan waarvan:	x 1 000 EUR kg	46 604 29 418 939	56 843 31 846 692	44 407 34 831 815	52 684 29 932 681
24145250	----- Verbindingen met pyridine/(iso)cholino- lactamen (ex 6-hexaanlactam) en heterocyclische verbindingen met N	x 1 000 EUR kg	11 285 2 483 114	7 370 2 036 329	8 407 2 298 442	12 893 3 401 762
24146	--- Ethers, organische peroxyden, epoxyden, acetalen en hemiacetalen; andere organische verbindingen waarvan:	x 1 000 EUR kg	33 907 48 579 138	44 390 70 895 870	44 804 71 681 430	38 343 62 256 321
241463	---- Ethers, organische peroxyden, epoxyden, acetalen hemiacetalen, alsmede derivaten daarvan	x 1 000 EUR kg	9 751 15 351 373	17 087 34 144 395	17 423 31 185 568	14 236 30 625 812
241464	---- Enzymen en andere organische verbindingen n.e.g.	x 1 000 EUR kg	11 096 2 907 835	10 853 2 952 750	10 386 2 687 595	11 130 2 701 419
24147	--- Organische chemische basisproducten n.e.g.	x 1 000 EUR -	16 261	16 674	15 373	11 736
2415	<b>--- Kunstmeststoffen en stikstofverbindingen waarvan:</b>	x 1 000 EUR -	<b>62 294</b>	<b>56 847</b>	<b>62 743</b>	<b>63 625</b>
241530	--- Minerale of chemische stikstofhoudende meststoffen	x 1 000 EUR kg N	26 280 82 705 442	24 951 75 604 596	24 080 72 516 913	23 128 67 726 362
24156000	--- Meststoffen van dierlijke of van plantaardige oorsprong	x 1 000 EUR kg	1 163 32 572 796	1 264 23 690 319	1 467 18 522 091	1 531 16 787 261
241580	--- Meststoffen n.e.g. waarvan:	x 1 000 EUR kg	26 853 183 534 154	23 669 159 578 099	26 638 163 859 029	29 027 181 287 804

(1) Leveringen m.i.v. aan het buitenland geleverd maakloonwerk.

(2) Statistische classering van producten gekoppeld aan activiteiten - CPA (2-6 cijfers); Prodcom-lijst (8 cijfers).

**Leveringen (1) in waarde en in hoeveelheid volgens de CPA en de Prodcou-lijst  
(voorlopige cijfers) - vervolg**

Code (2)	Omschrijving	Eenheid	2003			
			Augustus	September	Oktober	November
24158025	---- Meststoffen met stikstof, fosfor en kalium, =< 10 gew.% stikstof	x 1 000 EUR kg	201 829 247	388 1 519 328	1 096 5 010 558	1 443 8 267 152
24158069	---- Andere meststoffen met fosfor en kalium	x 1 000 EUR kg	1 256 13 867 716	1 337 19 034 873	543 6 230 421	565 6 183 157
24158090	---- Andere meststoffen, n.e.g.	x 1 000 EUR kg	212 1 791 448	308 1 763 965	822 5 213 978	809 3 773 015
<b>2416</b>	<b>-- Kunststoffen in primaire vormen</b>	<b>x 1 000 EUR kg</b>	<b>496 049 634 120 058</b>	<b>601 958 716 667 288</b>	<b>622 010 710 190 581</b>	<b>587 246 673 806 157</b>
241610	--- Polymeren van ethyleen, in primaire vormen waarvan:	x 1 000 EUR kg	107 140 170 351 600	134 242 197 040 034	116 656 176 622 364	116 092 172 959 290
24161035	---- Lineair polyethyleen, relatieve dichtheid < 0,94, in primaire vormen	x 1 000 EUR kg	2 382 2 858 577	3 322 4 128 276	3 238 4 258 928	3 103 4 260 934
24161090	---- Andere polymeren van ethyleen, in primaire vormen, n.e.g.	x 1 000 EUR kg	3 645 2 753 689	4 926 3 573 558	5 045 3 586 833	4 231 3 139 100
241620	--- Polymeren van styreen, in primaire vormen waarvan:	x 1 000 EUR kg	48 087 77 693 674	51 452 83 113 818	49 870 71 942 503	49 466 74 387 203
24162039	---- Polystyreen (excl. expandeerbaar), in primaire vormen	x 1 000 EUR kg	11 829 27 560 374	12 291 29 144 021	11 017 20 368 929	12 323 26 857 027
24162090	---- Polymeren van styreen, in primaire vormen, n.e.g.	x 1 000 EUR kg	6 691 6 039 820	7 887 6 749 122	8 028 7 488 443	7 041 6 068 600
241630	--- Polymeren van vinylchloride of van andere halogeenolefinen, in primaire vormen waarvan:	x 1 000 EUR kg	43 662 67 888 740	58 098 82 517 326	65 324 87 472 853	57 304 75 797 259
24163010	---- Polyvinylchloride, niet gemengd met andere zelfstandigheden, in primaire vormen	x 1 000 EUR kg	31 719 56 375 891	41 965 67 278 260	48 615 71 744 904	42 803 62 284 653
241640	--- Polyethers en polyesters; polycarbonaten, alkyd-epoxyharsen waarvan:	x 1 000 EUR kg	62 035 40 548 779	73 231 50 860 252	90 145 55 410 515	88 449 46 476 591
24164015	---- Polyethyleenglycolen en andere polyetheralcoholen, in primaire vormen	x 1 000 EUR kg	16 533 17 497 823	21 133 23 341 074	21 821 23 753 339	18 823 20 950 452
24164030	---- Epoxyharsen, in primaire vormen	x 1 000 EUR kg	1 511 264 158	1 445 370 327	1 941 341 600	1 448 287 915
24164050	---- Alkydharsen, in primaire vormen	x 1 000 EUR kg	2 556 2 065 166	3 171 2 535 839	3 245 2 616 774	2 074 1 633 831
24164090	---- Andere polyesters, in primaire vormen	x 1 000 EUR kg	10 048 4 183 485	15 088 6 425 099	14 551 6 257 740	13 227 5 638 143
24165	--- Andere kunststoffen in primaire vormen; ionenwisselaars waarvan:	x 1 000 EUR kg	234 287 276 011 925	283 740 300 710 666	299 611 317 739 477	274 920 302 177 775
241651	---- Polymeren van propyleen of van andere olefinen, in primaire vormen	x 1 000 EUR kg	99 275 181 663 137	115 447 182 413 099	121 031 196 066 591	121 201 195 539 233
24165130	----- Polypropyleen, in primaire vormen	x 1 000 EUR kg	87 761 160 068 119	104 128 166 780 284	106 005 169 716 750	108 966 174 479 395
24165150	----- Andere polymeren van propyleen of van andere olefinen, in pr. vormen, n.e.g.	x 1 000 EUR kg	11 514 21 595 018	11 320 15 632 815	15 026 26 349 841	12 236 21 059 838
241653	---- Acrylpolymeren in primaire vormen	x 1 000 EUR kg	23 070 14 993 088	27 043 17 444 279	29 456 18 797 434	27 209 16 819 889

(1) Leveringen m.i.v. aan het buitenland geleverd maakloonwerk.

(2) Statistische classering van producten gekoppeld aan activiteiten - CPA (2-6 cijfers); Prodcou-lijst (8 cijfers).

# PRODCOM - Leveringen per product

## Leveringen (1) in waarde en in hoeveelheid volgens de CPA en de Prodcom-lijst (voorlopige cijfers) - vervolg

Code (2)	Omschrijving	Eenheid	2003			
			Augustus	September	Oktober	November
241654	---- Polyamiden in primaire vormen	x 1 000 EUR kg	15 739 12 659 297	20 035 13 619 412	19 823 13 745 458	20 226 14 614 049
24165450	----- Polyamide-6, -11, -12, -6,6, -6,9, -6,10 of -6,12, in primaire vormen	x 1 000 EUR kg	10 922 11 831 720	13 981 12 616 351	14 048 12 683 403	15 387 13 758 734
24165490	----- Andere polyamiden, in primaire vormen	x 1 000 EUR kg	4 817 827 577	6 053 1 003 061	5 775 1 062 055	4 839 855 315
241656	---- Andere aminoharsen, fenolharsen en polyurethanen, in primaire vormen waarvan:	x 1 000 EUR kg	56 028 41 197 087	71 615 52 086 848	76 541 56 334 341	61 759 44 394 736
24165670	----- Polyurethanen, in primaire vormen	x 1 000 EUR kg	52 327 39 265 061	66 094 49 400 733	71 189 53 592 417	56 792 41 943 472
241658	---- Andere kunststoffen in primaire vormen n.e.g.	x 1 000 EUR kg	16 120 6 501 371	20 798 8 140 863	21 388 8 227 557	18 706 6 798 810
24166000	--- Resten en afval van kunststoffen	x 1 000 EUR kg	839 1 625 340	1 194 2 425 192	404 1 002 869	1 015 2 008 039
241710	- - Synthetische rubber	x 1 000 EUR kg	<b>35 150</b> <b>23 064 649</b>	<b>45 050</b> <b>29 173 884</b>	<b>49 289</b> <b>32 271 857</b>	<b>37 083</b> <b>25 404 952</b>
24171050	--- Latex	x 1 000 EUR kg	4 525 4 112 197	6 703 6 157 578	6 549 6 386 667	5 901 5 628 192
24171090	--- Andere rubber	x 1 000 EUR kg	30 626 18 952 452	38 347 23 016 306	42 740 25 885 190	31 182 19 776 760
24201	- VERDELINGSMIDDELEN EN ANDERE CHEMISCHE PRODUCTEN VOOR DE LANDBOUW WAARVAN:	x 1 000 EUR kg act. subst.	41 049 9 487 833	55 724 15 220 868	33 858 9 418 168	40 713 9 474 777
242012	- - Onkruidbestrijdingsmiddelen	x 1 000 EUR kg act. subst.	<b>36 419</b> <b>8 528 559</b>	<b>51 454</b> <b>14 393 352</b>	<b>29 721</b> <b>8 426 107</b>	<b>37 081</b> <b>8 254 126</b>
242014	- - Desinfecteermiddelen	x 1 000 EUR kg act. subst.	<b>1 172</b> <b>463 110</b>	<b>1 232</b> <b>545 324</b>	<b>1 368</b> <b>595 824</b>	<b>1 077</b> <b>450 044</b>
24201430	--- Ontsmettingsmiddelen op basis van ammonium	x 1 000 EUR kg act. subst.	309 136 641	370 174 677	382 171 835	321 105 376
2430	- VERF, VERNIS E.D., DRUKINKT EN MASTIEK	x 1 000 EUR kg	63 140 24 005 958	80 684 31 330 296	82 545 31 954 490	72 720 26 786 433
24301	- - Verf en vernis op basis van polymeren	x 1 000 EUR kg	<b>34 742</b> <b>11 264 243</b>	<b>43 708</b> <b>14 111 770</b>	<b>44 934</b> <b>14 525 737</b>	<b>41 882</b> <b>11 416 375</b>
243011	--- Verf en vernis op basis van acryl- of vinylpolymeren, in een waterig medium	x 1 000 EUR kg	11 821 3 107 354	13 504 3 471 982	12 876 3 394 241	13 689 2 575 628
24301150	---- Verf ... op basis van acryl- of vinylpolymeren, in een waterig medium	x 1 000 EUR kg	9 638 2 788 505	9 401 2 830 593	9 751 2 904 357	8 846 2 186 691
24301170	---- Andere verf en vernis, gedispergeerd of opgelost in een waterig medium	x 1 000 EUR kg	2 183 318 849	4 103 641 389	3 125 489 884	4 843 388 937
243012	--- Verf en vernis op basis van polyesters, acryl- of vinylpolymeren, in een niet-waterig medium waarvan:	x 1 000 EUR kg	22 921 8 156 889	30 204 10 639 788	32 058 11 131 496	28 193 8 840 747
24301225	---- Verf en vernis op basis van polyesters, indien zij meer dan 50% oplosmiddelen bevatten	x 1 000 EUR kg	244 66 518	309 88 960	342 90 745	265 75 608
24301229	---- Andere verf en vernis op basis van polyesters	x 1 000 EUR kg	3 714 1 155 195	5 464 1 599 211	5 150 1 732 480	3 956 1 371 648

(1) Leveringen m.i.v. aan het buitenland geleverd maakloonwerk.

(2) Statistische classering van producten gekoppeld aan activiteiten - CPA (2-6 cijfers); Prodcom-lijst (8 cijfers).



**Leveringen (1) in waarde en in hoeveelheid volgens de CPA en de Prodcom-lijst  
(voorlopige cijfers) - vervolg**

Code (2)	Omschrijving	Eenheid	2003			
			Augustus	September	Oktober	November
24301270	---- Verf en vernis: oplossingen	x 1 000 EUR kg	1 275 613 029	3 301 1 606 912	2 686 1 137 335	2 071 854 656
24301290	---- Andere verf en vernis op basis van synthetische en gewijzigde natuurlijke polymeren	x 1 000 EUR kg	9 685 3 367 776	11 106 3 775 560	11 734 3 927 040	11 495 3 064 763
24302	-- <b>Andere verf en vernis en soortgelijke producten; verf voor kunstschilders en drukinkt waarvan:</b>	x 1 000 EUR kg	<b>28 398</b> <b>12 741 715</b>	<b>36 977</b> <b>17 218 526</b>	<b>37 611</b> <b>17 428 753</b>	<b>30 838</b> <b>15 370 058</b>
24302213	--- Andere verf en vernis: olieverf en -vernis	x 1 000 EUR kg	2 579 784 792	3 580 1 017 319	2 166 562 555	1 216 312 898
24302253	--- Stopverf en mastiek (kit)	x 1 000 EUR kg	3 759 2 569 501	5 915 4 268 304	6 030 4 389 702	5 681 4 135 103
24302260	--- Niet-vuurvaste preparaten van de soort gebruikt voor het bestrijken of beleisteren van metselwerk	x 1 000 EUR kg	1 189 2 280 091	1 602 2 817 260	1 495 2 840 923	1 208 2 454 111
24302273	--- Organische oplosmiddelen en verduuners op basis van butylacetaat n.e.g.	x 1 000 EUR kg	77 77 874	120 97 000	53 48 696	23 13 790
24302279	--- Andere organische oplosmiddelen en verduuners, n.e.g.	x 1 000 EUR kg	1 530 1 266 055	2 098 1 648 087	2 036 1 643 826	1 509 1 278 456
243024	--- Drukinkt	x 1 000 EUR kg	12 933 3 570 487	15 364 4 295 724	16 569 4 769 565	14 452 4 146 084
24302450	---- Zwarte drukinkt	x 1 000 EUR kg	1 115 813 580	1 239 881 912	1 407 1 044 447	1 178 873 685
24302470	---- Andere drukinkt	x 1 000 EUR kg	11 818 2 756 907	14 125 3 413 812	15 162 3 725 118	13 274 3 272 399
244	- FARMACEUTISCHE PRODUKTEN, CHEMISCHE EN BOTANISCHE PRODUKTEN VOOR MEDICINAAL GEBRUIK	x 1 000 EUR -	380 190	485 001	434 083	380 522
2441	-- <b>Farmaceutische grondstoffen</b>	x 1 000 EUR -	<b>17 486</b>	<b>12 657</b>	<b>18 071</b>	<b>16 852</b>
	<b>waarvan:</b>					
244120	--- Lysine, glutaminezuur en zouten daarvan; quaternaire ammoniumzouten en -hydroxyden; fosfoaminolipiden;	x 1 000 EUR kg	2 322 2 848 326	2 984 3 324 228	4 393 4 037 526	3 115 3 633 422
24413	--- Lactonen n.e.g., heterocyclische verbindingen met uitsluitend een of meer stikstofatomen als hetero-atoom,...	x 1 000 EUR kg	10 326 3 471 469	4 615 2 495 930	7 254 3 090 636	6 837 2 555 631
2442	-- <b>Farmaceutische producten</b>	x 1 000 EUR -	<b>362 704</b>	<b>472 345</b>	<b>416 012</b>	<b>363 669</b>
24421	--- Geneesmiddelen	x 1 000 EUR -	159 644	203 493	189 579	188 148
244211	---- Geneesmiddelen bevattende penicillinen of andere antibiotica	x 1 000 EUR -	7 691	8 557	13 370	11 462
244212	---- Geneesmiddelen bevattende hormonen, doch geen antibiotica	x 1 000 EUR -	7 794	11 675	9 545	8 078
244213	---- Geneesmiddelen bevattende alkaloiden of derivaten daarvan, doch geen hormonen of antibiotica waarvan:	x 1 000 EUR -	144 159	183 261	166 664	168 609
24421320	----- Andere gen. voor therapeutisch of profylactisch gebruik n.o.v.k.	x 1 000 EUR -	2 336	2 853	3 278	2 645
24421380	----- Andere geneesmiddelen met al dan niet vermengde producten, o.v.k., n.e.g.	x 1 000 EUR -	140 339	178 049	160 940	163 579

(1) Leveringen m.i.v. aan het buitenland geleverd maakloonwerk.

(2) Statistische classering van producten gekoppeld aan activiteiten - CPA (2-6 cijfers); Prodcom-lijst (8 cijfers).

# PRODCOM - Leveringen per product

## Leveringen (1) in waarde en in hoeveelheid volgens de CPA en de Prodcom-lijst (voorlopige cijfers) - vervolg

Code (2)	Omschrijving	Eenheid	2003			
			Augustus	September	Oktober	November
24422	--- Overige farmaceutische producten	x 1 000 EUR	203 060	268 852	226 433	175 522
	waarvan:	-				
24422430	---- Watten, gaas, enz., met farmaceutische zelfstandigheden, o.v.k., n.e.g.	x 1 000 EUR	503	716	779	744
		-				
245	- GLYCEROL; ZEEP, WASMIDDELEN, POETS- EN REINIGINGSMIDDELEN, PARFUMS EN KOSMETISCHE ARTIKELEN	x 1 000 EUR	98 225	106 216	108 985	91 832
		-				
2451	-- <b>Glycerol, zeep en wasmiddelen, poets- en reinigingsmiddelen</b>	x 1 000 EUR	<b>64 875</b>	<b>68 328</b>	<b>68 268</b>	<b>56 417</b>
	<b>waarvan:</b>	-				
24512090	--- Organische tensioactieve producten n.e.g	x 1 000 EUR	1 728	1 624	1 586	1 446
		kg	1 521 523	1 648 248	1 617 805	1 422 450
24513	--- Zeep, was- en reinigingsmiddelen	x 1 000 EUR	44 984	46 555	46 755	37 544
		kg	46 597 309	51 618 408	50 932 921	42 104 274
245131	---- Zeep en als zeep te gebruiken organische tensio-actieve producten en bereidingen waarvan:	x 1 000 EUR	1 649	1 956	2 198	1 827
		kg	1 895 276	2 522 986	2 496 219	2 161 980
24513179	----- Zeep in andere vormen	x 1 000 EUR	870	1 041	1 137	948
		kg	1 094 064	1 535 638	1 446 414	1 243 721
245132	---- Was- en reinigingsmiddelen	x 1 000 EUR	43 335	44 598	44 557	35 717
		kg	44 702 033	49 095 422	48 436 702	39 942 294
24513240	----- Tensioactieve bereidingen, ook indien zeep bevattend, opgemaakt voor de verkoop in het klein	x 1 000 EUR	2 798	3 747	3 640	2 905
		kg	4 599 686	6 465 587	6 307 277	4 926 852
24513250	----- Was- en reinigingsmiddelen, o.v.k.	x 1 000 EUR	32 393	30 576	30 940	23 757
		kg	31 760 914	31 921 730	31 748 952	25 402 303
24513260	----- Tensioactieve bereidingen, excl. organische tensioactieve producten n.o.v.k.	x 1 000 EUR	1 488	1 744	1 916	1 849
		kg	670 576	827 948	874 163	915 083
24513270	----- Was- en reinigingsmiddelen, n.o.v.k.	x 1 000 EUR	6 657	8 531	8 061	7 206
		kg	7 670 857	9 880 157	9 506 310	8 698 056
24514	--- Deodorantia en was	x 1 000 EUR	3 063	3 447	2 975	2 712
	<b>waarvan:</b>	-				
24514100	---- Prep. voor het parfumeren van of het neutraliseren van geuren in vertrekken	x 1 000 EUR	215	129	132	124
		-				
245143	---- Schoensmeer, boenwas, poetsmiddelen voor carrosserieën, glas of metaal waarvan:	x 1 000 EUR	1 470	1 781	1 419	1 431
		kg	830 908	1 003 967	889 833	721 952
24514350	----- Boenwas en dergelijke preparaten voor het onderhoud van houtwerk	x 1 000 EUR	68	90	91	77
		kg	15 775	25 128	23 279	16 865
24514383	----- Poetsmiddelen voor metalen	x 1 000 EUR	41	72	53	32
		kg	8 788	12 258	11 384	5 738
24521	-- <b>Parfums en cosmetische artikelen</b>	x 1 000 EUR	<b>33 350</b>	<b>37 889</b>	<b>40 716</b>	<b>35 414</b>
	<b>waarvan:</b>	-				
24521400	--- Poeder, ook indien geperst, voor cosmetisch/toiletgebruik	x 1 000 EUR	100	276	365	353
		-				
24521500	--- Andere schoonheidsmiddelen	x 1 000 EUR	7 678	8 968	9 716	7 158
		-				
245219	--- Scheermiddelen; deodorantia voor lichaamsverzorging; badpreparaten; andere parfumerieën, toiletartikelen neg waarvan:	x 1 000 EUR	2 387	3 053	3 298	2 742
		-				

(1) Leveringen m.i.v. aan het buitenland geleverd maakloonwerk.

(2) Statistische classering van producten gekoppeld aan activiteiten - CPA (2-6 cijfers); Prodcom-lijst (8 cijfers).

**Leveringen (1) in waarde en in hoeveelheid volgens de CPA en de Prodcorm-lijst  
(voorlopige cijfers) - vervolg**

Code (2)	Omschrijving	Eenheid	2003			
			Augustus	September	Oktober	November
24521950	---- Deodorantia voor lichaamsverzorging en antitranspiratiemiddelen	x 1 000 EUR -	1 070	826	1 133	1 037
24521970	---- Geparfumeerde badzouten en andere badpreparaten	x 1 000 EUR -	1 093	1 342	1 717	1 330
246	- OVERIGE CHEMISCHE PRODUCTEN	x 1 000 EUR -	205 907	249 925	261 833	215 367
	WAARVAN:					
246310	-- Etherische oliën; mengsels van reukstoffen	x 1 000 EUR kg	<b>9 156</b> <b>2 398 542</b>	<b>8 925</b> <b>2 237 398</b>	<b>9 242</b> <b>2 216 240</b>	<b>9 347</b> <b>2 347 765</b>
24641200	- Emulsies voor gevoelige lagen, voor fotografisch gebruik	x 1 000 EUR kg	<b>10 408</b> <b>5 696 892</b>	<b>10 982</b> <b>6 259 668</b>	<b>10 917</b> <b>6 153 994</b>	<b>9 580</b> <b>5 552 182</b>
2466	-- Andere chemische producten n.e.g.	x 1 000 EUR kg	<b>105 635</b> <b>105 602 361</b>	<b>124 265</b> <b>124 942 082</b>	<b>131 911</b> <b>127 504 713</b>	<b>100 143</b> <b>101 955 306</b>
	waarvan:					
24663	--- Smeermiddelen; additieven; antivriespreparaten	x 1 000 EUR kg	46 067 64 416 827	54 726 74 574 185	56 078 73 641 428	46 260 60 326 096
	waarvan:					
246631	---- Smeermiddelen	x 1 000 EUR kg	40 399 48 345 013	47 782 55 649 420	48 304 53 424 730	40 037 43 680 706
24663157	----- Andere smeermiddelen < 70 gew. % (aard) olie, of => 70 gew. % (aard)olie indien karakter niet door olie bepaald wordt	x 1 000 EUR kg	23 696 31 137 691	28 191 36 932 656	26 096 32 388 018	21 515 26 010 012
24663175	----- Smeermiddelen voor het behandelen van textiel ..., n.e.g.	x 1 000 EUR kg	114 47 466	212 101 581	220 103 161	312 133 311
24663179	----- Andere smeermiddelen, n.e.g.	x 1 000 EUR kg	16 589 17 159 856	19 379 18 615 183	21 988 20 933 551	18 210 17 537 383
24663270	---- Additieven voor smeerolie	x 1 000 EUR kg	2 710 11 842 294	2 948 13 322 491	3 237 13 603 912	2 919 12 032 944
246642	--- Modeleerpasta's; tandtechnische waspreparaten en andere preparaten voor tandtechnisch gebruik, ... waarvan:	x 1 000 EUR kg	3 736 74 642	5 195 84 057	2 971 83 418	4 250 64 922
24664210	---- Reageermiddelen van gemengde samenstelling, voor diagnose of laboratorium incl. papier geïmpregneerd of bekleed	x 1 000 EUR kg	3 196 12 459	4 903 20 668	2 541 9 371	3 918 15 068
246645	--- Appreteermiddelen, middelen voor het versnellen van het verfproces of van het fixeren van kleurstoffen e.d.	x 1 000 EUR kg	5 053 2 912 019	4 649 3 733 735	5 202 4 160 547	4 947 3 768 486
246646	--- Beitspreparaten; vloeimiddelen; bereide rubbervulcanisatieversnellers; weekmakers en dergelijke waarvan:	x 1 000 EUR kg	21 325 10 148 527	22 932 12 594 682	27 539 14 735 198	16 790 10 137 095
24664620	---- Preparaten voor het beitsen van metalen	x 1 000 EUR kg	550 203 124	822 318 686	778 268 134	701 252 703
24664650	---- Bereide antioxydanten en stabilisatiemiddelen voor rubber of voor kunststof	x 1 000 EUR kg	9 275 4 465 061	9 803 4 464 758	14 594 6 868 727	9 079 4 265 458
246647	--- Bereide bindmiddelen voor gietvormen of voor gietkernen; chemische producten en residuen van de chemische of van	x 1 000 EUR kg	2 228 4 696 574	1 930 4 023 615	2 202 4 250 101	1 771 3 387 590
246648	--- Diverse andere chemische producten n.e.g.	x 1 000 EUR kg	19 479 18 015 433	25 317 23 317 333	26 778 23 224 700	20 921 18 933 405
	waarvan:					
24664857	---- Mengsels van mono-, di- en trivetzure esters van glycerol	x 1 000 EUR kg	1 259 962 872	1 415 1 098 094	915 697 761	893 704 124
24664867	---- Vlamwerende, waterwerende en andere preparaten voor de bescherming van bouwwerken	x 1 000 EUR kg	733 624 405	1 036 757 756	1 091 894 509	980 820 980

(1) Leveringen m.i.v. aan het buitenland geleverd maakloonwerk.

(2) Statistische classering van producten gekoppeld aan activiteiten - CPA (2-6 cijfers); Prodcorm-lijst (8 cijfers).

# PRODCOM - Leveringen per product

## Leveringen (1) in waarde en in hoeveelheid volgens de CPA en de Prodcom-lijst (voorlopige cijfers) - vervolg

Code (2)	Omschrijving	Eenheid	2003			
			Augustus	September	Oktober	November
24664899	--- Andere chemische producten; preparaten en residuen van de chemische of aanverwante industrieën	x 1 000 EUR kg	9 756 8 962 402	12 440 11 689 916	14 113 11 730 292	10 636 9 225 872
2470	- SYNTHETISCHE OF KUNSTMATIGE VEZELS	x 1 000 EUR kg	36 968 23 006 970	46 360 28 855 669	49 143 30 217 973	44 240 26 500 999
	WAARVAN:					
247011	-- Kabel van synthetische filamenten; synthetische stapelvezels, niet gekeerd en niet gekamd	x 1 000 EUR kg	<b>9 449</b> <b>9 295 860</b>	<b>11 130</b> <b>10 458 389</b>	<b>11 038</b> <b>10 381 268</b>	<b>9 234</b> <b>8 684 469</b>
24701195	--- Synthetisch werk en stapelvezels van PP (excl. gekeerd, gekamd of op andere wijze bewerkt voor het spinnen)	x 1 000 EUR kg	4 024 3 856 216	4 511 4 195 001	4 807 4 500 302	4 024 3 737 112
24701197	--- Overig synthetisch werk en stapelvezels (excl. gekeerd, gekamd of op andere wijze bewerkt voor het spinnen)	x 1 000 EUR kg	5 425 5 439 644	6 619 6 263 388	6 231 5 880 966	5 210 4 947 357
247013	-- Getextureerde garens en andere garens, eendraads	x 1 000 EUR kg	<b>15 556</b> <b>9 171 637</b>	<b>21 243</b> <b>12 659 539</b>	<b>21 009</b> <b>12 893 777</b>	<b>18 568</b> <b>11 166 579</b>
	waarvan:					
24701323	--- Getextureerde garens van polypropyleen (excl. naaigarens)	x 1 000 EUR kg	11 271 6 623 769	17 379 10 204 887	17 027 9 800 281	14 732 8 564 431
24701370	--- Andere garens, eendraads, van polypropyleen, n.o.v.k.	x 1 000 EUR kg	400 205 746	959 475 458	949 475 546	946 475 513
247030	-- Afval van synthetische of van kunstmatige vezels	x 1 000 EUR kg	<b>299</b> <b>549 312</b>	<b>489</b> <b>929 956</b>	<b>266</b> <b>732 384</b>	<b>223</b> <b>630 817</b>
25	<b>PRODUKTEN VAN RUBBER OF KUNSTSTOF</b>	x 1 000 EUR -	<b>316 458</b>	<b>421 454</b>	<b>441 151</b>	<b>369 701</b>
251	- PRODUKTEN VAN RUBBER	x 1 000 EUR -	23 694	37 919	36 268	30 675
	WAARVAN:					
2513	-- Overige producten van rubber	x 1 000 EUR kg	<b>20 711</b> <b>11 576 482</b>	<b>34 603</b> <b>16 820 889</b>	<b>33 050</b> <b>16 249 391</b>	<b>27 733</b> <b>13 716 244</b>
	waarvan:					
251320	--- Niet-ge vulcaniseerde rubber en artikelen daarvan; ge vulcaniseerde rubber (niet gehard) waarvan:	x 1 000 EUR kg	12 276 10 310 679	19 607 14 713 416	19 407 14 289 354	16 511 12 069 352
25132070	---- Platen, vellen en strippen van ge vulcaniseerde rubber	x 1 000 EUR kg	4 206 1 071 438	6 810 1 858 740	6 551 1 731 141	5 146 1 299 156
25132087	---- Staven en profielen van niet-geharde ge vulcaniseerd rubber zonder celstructuur	x 1 000 EUR kg	2 226 1 223 206	3 543 2 397 218	3 728 2 510 346	2 917 1 916 090
25133070	--- Buizen en slangen, van ge vulcaniseerde rubber, met hulpstukken	x 1 000 EUR kg	422 43 325	663 78 209	679 72 591	610 64 826
25137	--- Artikelen van ge vulcaniseerde rubber n.e.g., geharde rubber, werken van geharde rubber waarvan:	x 1 000 EUR kg	4 493 651 408	8 287 1 156 880	7 372 1 105 845	6 331 1 013 957
25137323	---- Pakking- en sluitringen, van ge vulcaniseerde rubber	x 1 000 EUR kg	1 166 98 838	1 591 145 856	1 460 125 938	1 489 148 090
25137360	---- Andere artikelen van niet-geharde ge vulcaniseerde rubber	x 1 000 EUR kg	774 240 219	1 288 298 925	1 313 342 137	902 310 770
252	- PRODUKTEN VAN KUNSTSTOF	x 1 000 EUR -	292 764	383 536	404 883	339 025
2521	-- Platen, vellen, buizen en profielen, van kunststof	x 1 000 EUR kg	<b>135 593</b> <b>55 830 284</b>	<b>175 289</b> <b>70 868 780</b>	<b>189 009</b> <b>76 859 947</b>	<b>158 592</b> <b>68 004 663</b>
252110	--- Monofilament dikker dan 1 mm, alsmede staven en profielen, van kunststof waarvan:	x 1 000 EUR kg	16 223 6 401 832	23 278 8 670 420	26 003 9 943 882	21 751 8 450 999

(1) Leveringen m.i.v. aan het buitenland geleverd maakloonwerk.

(2) Statistische classering van producten gekoppeld aan activiteiten - CPA (2-6 cijfers); Prodcom-lijst (8 cijfers).

**Leveringen (1) in waarde en in hoeveelheid volgens de CPA en de Prodcou-list  
(voorlopige cijfers) - vervolg**

Code (2)	Omschrijving	Eenheid	2003			
			Augustus	September	Oktober	November
25211070	---- Monofilament > 1 mm, staven en profielen, van polymeren van vinylchloride	x 1 000 EUR kg	12 406 5 066 376	18 314 7 110 409	19 924 8 063 273	16 799 6 930 960
25212	--- Buizen, slangen en hulpstukken daarvoor, van kunststof	x 1 000 EUR kg	20 001 7 372 870	25 845 9 161 054	24 583 9 122 878	21 302 7 101 013
252121	---- Kunst Darmen van geharde proteïne of van cellulosekunststof; stijve buizen en slangen van kunststof waarvan:	x 1 000 EUR kg	13 644 5 455 162	17 173 6 644 992	15 939 6 613 932	13 899 5 151 954
25212157	----- Stijve buizen en slangen, van polymeren van vinylchloride	x 1 000 EUR kg	3 203 2 590 783	3 625 3 047 182	3 872 3 110 170	2 748 2 167 034
252122	---- Andere buizen, slangen en hulpstukken van kunststof waarvan:	x 1 000 EUR kg	6 357 1 917 708	8 672 2 516 062	8 644 2 508 946	7 403 1 949 059
25212220	----- Flexibele buizen en slangen, met een drukweerstand >= 27,6 MPa	x 1 000 EUR kg	1 592 232 847	2 236 315 162	2 572 373 776	2 497 300 651
25212235	----- Niet-versterkte buizen en slangen, zonder hulpstukken, n.e.g.	x 1 000 EUR kg	3 153 1 292 819	4 153 1 622 298	3 690 1 535 616	3 183 1 217 986
252130	--- Platen, vellen, foliën, stroken en strippen, van kunststof, niet gecombineerd met andere stoffen waarvan:	x 1 000 EUR kg	62 340 31 265 643	80 954 40 109 890	83 084 42 010 419	68 839 38 982 295
25213010	---- Andere platen, van polymeren van ethyleen, niet versterkt, dik <= 0,125 mm	x 1 000 EUR kg	15 629 10 746 847	18 928 12 876 613	19 454 13 532 280	17 269 11 192 470
25213017	---- Andere platen enz, van polymeren van ethyleen, niet versterkt, dik > 0,125 mm	x 1 000 EUR kg	3 346 1 754 412	4 593 1 970 043	4 132 1 585 209	3 831 1 737 440
25213021	---- Andere platen ..., van biaxiaal gerichte polymeren van propyleen, dik <= 0,10 mm	x 1 000 EUR kg	20 404 8 017 429	24 148 10 153 567	26 490 11 942 950	20 388 9 107 712
25213029	---- Andere stroken, dik > 0,10 mm	x 1 000 EUR kg	1 773 838 313	3 169 1 541 238	2 270 1 135 113	1 942 901 610
25213030	---- Andere platen, van polymeren van styreen, niet versterkt, enz.	x 1 000 EUR kg	4 149 4 212 420	5 600 5 173 308	5 844 4 684 549	5 722 7 436 486
25213036	---- Andere platen, vellen, foliën, enz. van polymeren van vinylchloride, bevattende >= 6 % weekmakers, dikte > 1mm	x 1 000 EUR kg	892 480 676	1 294 776 781	1 288 776 415	1 925 1 946 200
25213038	---- Andere platen, vellen, foliën, enz. van polymeren van vinylchloride, bevattende < 6 % weekmakers, dikte > 1mm	x 1 000 EUR kg	702 313 715	755 318 305	653 290 037	724 283 095
25213053	---- Platen, van polymethylmethacrylaat, niet versterkt, enz.	x 1 000 EUR kg	266 84 683	295 87 087	473 130 029	181 56 708
2521300A	---- = 30.59+62 Ander platen ..., n.e.g.	x 1 000 EUR kg	4 469 1 154 078	5 046 1 470 132	4 278 1 233 218	1 415 474 756
25214	--- Andere platen, vellen, foliën, stroken en strippen, van kunststof	x 1 000 EUR kg	37 029 10 789 939	45 212 12 927 416	55 340 15 782 768	46 700 13 470 356
252141	---- Andere platen, vellen, foliën, stroken en strippen, van kunststof, met celstructuur waarvan:	x 1 000 EUR kg	27 331 8 167 505	31 386 9 336 688	40 118 11 874 859	33 828 10 179 487
25214150	----- Platen, enz, met celstructuur, van polymeren van urethanen	x 1 000 EUR kg	21 165 6 042 074	22 747 6 393 087	31 586 9 267 270	26 529 7 770 047
252142	---- Andere platen, vellen, foliën, stroken en strippen, van kunststof, zonder celstructuur waarvan:	x 1 000 EUR kg	9 697 2 622 434	13 826 3 590 728	15 222 3 907 909	12 872 3 290 869
25214279	----- Andere platen, vellen, foliën en strip van polymerisatieproducten	x 1 000 EUR kg	5 266 1 291 992	7 066 1 745 468	8 673 1 927 288	7 038 1 595 113

(1) Leveringen m.i.v. aan het buitenland geleverd maakloonwerk.

(2) Statistische classering van producten gekoppeld aan activiteiten - CPA (2-6 cijfers); Prodcou-list (8 cijfers).

# PRODCOM - Leveringen per product

## Leveringen (1) in waarde en in hoeveelheid volgens de CPA en de Prodcom-lijst (voorlopige cijfers) - vervolg

Code (2)	Omschrijving	Eenheid	2003			
			Augustus	September	Oktober	November
25221	- - Verpakkingsmateriaal van kunststof	x 1 000 EUR	49 925	60 823	63 033	53 724
	-	-	-	-	-	-
25221100	--- Zakken van polymeren van ethyleen	x 1 000 EUR kg	3 542 1 770 309	6 530 2 954 690	6 894 3 223 332	6 040 2 850 254
25221200	--- Zakken van andere kunststof (excl. ethyleen)	x 1 000 EUR kg	478 161 145	503 166 171	436 130 632	544 175 297
25221300	--- Dozen, bakken, kisten en dergelijke artikelen, van kunststof	x 1 000 EUR kg	16 243 6 175 689	18 676 7 258 239	19 607 7 879 523	16 899 6 902 160
252214	--- Flessen, flacons en dergelijke artikelen van kunststof	x 1 000 EUR p/st	20 120 357 049 319	22 698 385 543 374	21 797 367 631 354	17 676 299 974 972
25221450	---- Flessen, flacons en dergelijke artikelen, van kunststof, =< 2 l	x 1 000 EUR p/st	17 264 349 758 076	18 942 376 026 244	18 087 357 688 186	14 588 291 858 094
25221470	---- Flessen, flacons en dergelijke artikelen, van kunststof, > 2 l	x 1 000 EUR p/st	2 856 7 291 243	3 756 9 517 130	3 709 9 943 168	3 088 8 116 878
252215	--- Ander verpakkingsmateriaal van kunststof waarvan:	x 1 000 EUR	9 543	12 416	14 299	12 566
	-	-	-	-	-	-
25221527	---- Stoppen, deksels en andere sluitingen, van kunststof	x 1 000 EUR kg	2 823 625 011	3 221 684 040	2 997 697 203	2 619 617 159
25221540	---- Andere artikelen voor vervoer of verpakking, van kunststof	x 1 000 EUR p/st	6 444 209 061 025	8 787 288 002 870	10 925 279 084 548	9 615 265 569 912
2523	- - Kunststofartikelen voor de bouw	x 1 000 EUR	30 478	39 112	41 614	33 340
	-	-	-	-	-	-
	waarvan:	-	-	-	-	-
25231300	--- Reservoirs ... e.d. bergingsmiddelen, inhoud > 300 l, van kunststof	x 1 000 EUR kg	822 923 244	857 612 757	1 297 1 164 764	1 046 1 690 601
252314	--- Deuren en ramen, alsmede kozijnen daarvoor en drempels voor deuren; blinden, jaloezieën en dergelijke	x 1 000 EUR kg	14 941 1 870 202	23 214 3 028 878	25 271 3 236 779	19 981 2 595 391
25231450	---- Deuren en ramen, kozijnen en drempels, van kunststof	x 1 000 EUR kg	13 672 1 665 325	21 189 2 499 050	23 085 2 697 797	18 147 2 143 059
25231470	---- Blinden, jaloezieën, rolluiken en dergelijke artikelen alsmede delen, van kunststof	x 1 000 EUR kg	1 269 204 877	2 025 529 828	2 185 538 982	1 834 452 332
252315	--- Andere kunststofartikelen voor de bouw n.e.g.	x 1 000 EUR kg	4 815 1 891 256	6 926 2 949 900	7 397 3 082 915	5 558 2 398 867
25231550	---- Garnituren en beslag, om blijvend te worden bevestigd, van kunststof	x 1 000 EUR kg	2 386 889 547	3 892 1 522 407	4 289 1 678 104	2 963 1 114 002
25231590	---- Andere artikelen van kunststof voor de bouw	x 1 000 EUR kg	2 429 1 001 709	3 034 1 427 493	3 108 1 404 811	2 595 1 284 865
2524	- - Overige producten van kunststof	x 1 000 EUR	76 768	108 311	111 227	93 369
	-	-	-	-	-	-
	waarvan:	-	-	-	-	-
252421	--- Platen, vellen, foliën, strippen en andere platte producten van kunststof, zelfklevend, op rollen, met een breedte waarvan:	x 1 000 EUR kg	2 906 385 447	4 660 665 556	4 377 602 872	3 717 515 095
25242130	---- Band met kleefmiddel van niet-ge vulcaniseerde natuurlijke/synthetische rubber op rollen, breedte =< 20 cm	x 1 000 EUR kg	2 066 311 970	3 233 497 578	3 097 469 849	2 573 393 843
252422	--- Andere zelfklevende band, platen, strippen, vellen, foliën, op rollen, en andere platte producten van kunststof waarvan:	x 1 000 EUR kg	10 166 1 456 538	15 138 2 218 110	14 004 2 086 115	12 277 1 737 424

(1) Leveringen m.i.v. aan het buitenland geleverd maakloonwerk.

(2) Statistische classering van producten gekoppeld aan activiteiten - CPA (2-6 cijfers); Prodcom-lijst (8 cijfers).

**Leveringen (1) in waarde en in hoeveelheid volgens de CPA en de Prodcom-lijst  
(voorlopige cijfers) - vervolg**

Code (2)	Omschrijving	Eenheid	2003			
			Augustus	September	Oktober	November
25242270	---- Platen, van polymerisatieproducten verkregen door additie, op rollen met een breedte > 20cm	x 1 000 EUR kg	3 345 529 442	5 105 815 341	5 492 901 751	4 320 641 382
252423	--- Vaatwerk, andere huishoudelijke artikelen en toiletartikelen, van kunststof waarvan:	x 1 000 EUR kg	12 601 2 897 169	13 767 3 094 061	15 071 2 957 581	12 264 2 612 857
25242320	---- Keuken- en tafelgerei van kunststof	x 1 000 EUR kg	9 303 1 809 085	10 522 2 000 599	12 050 2 069 131	9 093 1 680 733
252428	--- Beslag voor meubelen, carrosserieën en dergelijke, versieringsvoorwerpen e.d. van kunststof waarvan:	x 1 000 EUR -	26 787	39 608	40 858	34 068
25242870	---- Andere artikelen van kunststof en artikelen van ander materiaal	x 1 000 EUR -	21 384	31 039	31 388	26 113
252490	--- Vervaardiging van kunststofartikelen waarvan:	x 1 000 EUR kg	12 768 9 784 114	16 885 12 605 568	19 447 30 569 909	14 749 12 104 932
25249010	---- Delen van kunststof voor machines, kernreactoren, stoomketels, mechanieke werktuigen	x 1 000 EUR kg	1 574 115 126	2 591 222 072	2 252 166 253	2 103 153 387
25249030	---- Delen van kunststof voor zend- of ontvangapparaten, radio- en televisietoestellen	x 1 000 EUR kg	2 930 364 293	2 910 353 410	3 721 414 215	2 758 304 547
25249060	---- Delen van kunststof voor voertuigen voor vervoer over land	x 1 000 EUR kg	3 443 142 202	4 922 295 269	5 257 322 627	4 491 266 432
25249093	---- Delen van kunststof voor andere elektrische toestellen en apparaten	x 1 000 EUR kg	1 220 137 817	1 462 168 381	1 906 211 005	1 363 153 887
26	<b>OVERIGE NIET-METAALHOUDENDE MINERALE PRODUKTEN WAARVAN:</b>	x 1 000 EUR -	<b>375 674</b>	<b>494 892</b>	<b>498 488</b>	<b>402 293</b>
261	- GLAS EN PRODUKTEN VAN GLAS	x 1 000 EUR -	114 045	156 655	165 984	143 263
26111	- - <b>Vuurgepolijst glas ("float glass")</b> waarvan:	x 1 000 EUR m2	<b>28 817</b> <b>7 673 397</b>	<b>39 601</b> <b>10 994 638</b>	<b>41 316</b> <b>11 695 007</b>	<b>37 183</b> <b>10 932 706</b>
26111280	--- Ander vuurgepolijst, geslepen of gepolijst glas, n.e.g.	x 1 000 EUR m2	12 517 4 223 901	16 284 5 754 525	17 088 6 293 499	14 529 5 457 932
26121	- - <b>Gevormd en bewerkt vlakglas</b>	x 1 000 EUR -	<b>40 476</b>	<b>59 223</b>	<b>61 337</b>	<b>52 924</b>
261211	--- Glas, in platen, gebogen, met schuin geslepen randen, gegraveerd, van gaten voorzien, geëmailleerd, enz.	x 1 000 EUR kg	2 557 2 739 125	3 361 3 073 203	3 225 2 923 907	3 102 3 293 949
261212	--- Veiligheidsglas waarvan:	x 1 000 EUR -	21 750	30 120	31 205	27 738
26121230	---- Veiligheidsglas bestaande uit geharde glasplaten, n.e.g.	x 1 000 EUR m2	1 012 29 472	1 740 51 319	1 963 64 182	1 420 43 890
26121255	---- Veiligheidsglas bestaande uit opeengekitte glasplaten, voor automobielen	x 1 000 EUR kg	7 231 2 388 015	8 588 2 787 728	8 221 2 652 589	7 620 2 462 686
26121270	---- Veiligheidsglas bestaande uit opeengekitte glasplaten, n.e.g.	x 1 000 EUR m2	6 598 431 268	11 981 820 533	12 832 815 171	9 966 670 968
261213	--- Spiegels van glas; meerwandig glas voor isoleringsdoeleinden waarvan:	x 1 000 EUR -	16 169	25 741	26 907	22 084
26121330	---- Meerwandig glas voor isoleringsdoeleinden	x 1 000 EUR m2	12 243 318 051	19 004 490 854	20 073 516 761	16 433 428 485

(1) Leveringen m.i.v. aan het buitenland geleverd maakloonwerk.

(2) Statistische classering van producten gekoppeld aan activiteiten - CPA (2-6 cijfers); Prodcom-lijst (8 cijfers).

# PRODCOM - Leveringen per product

## Leveringen (1) in waarde en in hoeveelheid volgens de CPA en de Prodcom-lijst (voorlopige cijfers) - vervolg

Code (2)	Omschrijving	Eenheid	2003			
			Augustus	September	Oktober	November
26131	- - Holgas	x 1 000 EUR	6 724	10 383	12 330	9 426
	-	-				
26141	- - Glasvezels	x 1 000 EUR	25 479	30 809	34 456	29 465
		kg	20 254 394	24 508 459	27 712 369	23 169 194
261411	- - - Lonten, rovings en garens, ook indien gesneden, van glasvezels	x 1 000 EUR	10 250	13 047	13 458	13 638
		kg	7 277 249	9 520 141	9 674 864	10 051 131
261412	- - - Vliezen, netten, matten, matrassen, platen en dergelijke niet-geweven producten van glasvezels	x 1 000 EUR	15 228	17 761	20 998	15 826
		kg	12 977 145	14 988 318	18 037 505	13 118 063
2615	- - Overig bewerkt glas, inclusief technisch glaswerk	x 1 000 EUR	12 550	16 641	16 545	14 265
	-	-				
26151	- - - Overig half-afgewerkt glas	x 1 000 EUR	8 097	9 582	9 819	8 654
		kg	10 634 684	11 610 268	11 926 901	8 408 309
26152	- - - Technisch en ander glaswerk	x 1 000 EUR	4 453	7 059	6 726	5 611
	-	-				
26251	- ARTIKELN VAN KERAMISCHE STOFFEN N.E.G.	x 1 000 EUR	302	351	401	386
		kg	9 254	16 184	15 513	12 898
26261	- VUURVASTE KERAMISCHE PRODUCTEN	x 1 000 EUR	5 970	5 281	6 224	5 594
		kg	4 013 016	3 389 483	4 652 448	4 873 064
	WAARVAN:					
26261300	- - Vuurvast cement/mortel/beton en dergelijke vuurvaste preparaten, n.e.g.	x 1 000 EUR	1 199	951	1 408	893
		kg	1 741 773	1 370 727	1 948 959	1 241 084
26401	- BAKSTENEN, TEGELS EN ANDER BOUWMATERIAAL, VAN GEBAKKEN KLEI	x 1 000 EUR	23 251	28 760	28 100	21 818
	-	-				
	WAARVAN:					
264011	- - Bakstenen, vloerstroken (hourdis), balkbekleding en dergelijke, van niet-vuurvaste keramische stoffen waarvan:	x 1 000 EUR	17 723	21 442	20 861	16 059
	-	-				
26401113	- - - Bakstenen voor binnenmuren	x 1 000 EUR	5 459	6 298	6 455	5 294
		m3	110 143	128 388	131 516	107 881
26401115	- - - Gevelstenen	x 1 000 EUR	11 435	14 210	13 477	10 057
		m3	75 073	92 669	88 543	66 371
265	- CEMENT, KALK EN GIPS	x 1 000 EUR	52 870	66 383	65 181	50 988
		kg	751 531 360	946 673 713	936 619 146	753 429 970
	WAARVAN:					
26511	- - Cement	x 1 000 EUR	38 548	50 224	48 494	36 447
		kg	584 224 677	756 555 962	742 296 503	575 938 819
	waarvan:					
26511290	- - - Ander hydraulisch cement	x 1 000 EUR	16 893	22 674	21 003	15 239
		kg	240 503 000	320 722 910	296 301 940	232 539 580
26521033	- - Ongebluste kalk	x 1 000 EUR	8 833	9 794	9 702	9 055
		kg	124 992 195	139 300 630	139 326 545	130 113 895
266	- WERKEN VAN BETON, GIPS EN CEMENT	x 1 000 EUR	128 637	172 668	168 777	132 458
	-	-				
2661	- - Werken van beton voor de bouw	x 1 000 EUR	67 188	90 830	86 200	67 018
	-	-				
26611	- - - Werken van beton voor de bouw	x 1 000 EUR	64 759	88 404	82 061	64 111
		kg	837 077 347	1 083 735 251	988 940 746	768 343 038
266111	- - - - Dakpannen, tegels, bouwstenen en dergelijke artikelen, van cement, van beton of van kunststeen	x 1 000 EUR	23 218	27 735	25 393	18 439
		kg	381 498 807	473 094 847	428 170 421	321 961 382

(1) Leveringen m.i.v. aan het buitenland geleverd maakloonwerk.

(2) Statistische classering van producten gekoppeld aan activiteiten - CPA (2-6 cijfers); Prodcom-lijst (8 cijfers).



**Leveringen (1) in waarde en in hoeveelheid volgens de CPA en de Prodcou-lijst  
(voorlopige cijfers) - vervolg**

Code (2)	Omschrijving	Eenheid	2003			
			Augustus	September	Oktober	November
26611130	----- Blokken en stenen voor het bouwbedrijf, van cement, beton of kunststeen	x 1 000 EUR kg	7 423 169 021 536	8 962 207 319 349	8 429 193 572 082	6 471 147 623 083
26611150	----- Tegels en dergelijke artikelen, van cement, beton of kunststeen	x 1 000 EUR kg	15 795 212 477 271	18 773 265 775 498	16 964 234 598 339	11 968 174 338 299
26611200	---- Geprefabriceerde bouwelementen van cement, beton of kunststeen	x 1 000 EUR kg	37 023 413 306 610	54 911 559 419 615	52 194 518 151 474	41 485 408 561 317
26611300	---- Buizen van cement, beton of kunststeen	x 1 000 EUR kg	4 519 42 271 930	5 757 51 220 789	4 474 42 618 851	4 187 37 820 339
26612000	--- Geprefabriceerde bouwwerken van cement	x 1 000 EUR -	2 429	2 426	4 140	2 906
266210	- - <b>Werken van gips voor de bouw</b>	x 1 000 EUR m2	<b>6 795</b> <b>4 347 936</b>	<b>8 497</b> <b>4 918 897</b>	<b>10 080</b> <b>6 408 405</b>	<b>9 745</b> <b>6 221 733</b>
26631000	- - <b>Stortklaar beton</b>	x 1 000 EUR kg	<b>40 172</b> <b>1 665 479 709</b>	<b>55 186</b> <b>2 167 796 741</b>	<b>54 209</b> <b>2 083 046 241</b>	<b>41 760</b> <b>1 619 851 414</b>
26641000	- - <b>Fabrieksmatig vervaardigde mortel</b>	x 1 000 EUR kg	<b>4 293</b> <b>74 363 706</b>	<b>4 924</b> <b>105 062 502</b>	<b>5 137</b> <b>99 588 880</b>	<b>3 886</b> <b>77 154 424</b>
26651	- - <b>Artikelen van vezelcement</b>	x 1 000 EUR -	<b>7 030</b>	<b>8 863</b>	<b>9 147</b>	<b>6 642</b>
	<b>waarvan:</b>					
26651230	--- Platen, panelen, ... van asbestcement, cellulosecement e.d.	x 1 000 EUR m2	6 591 1 944 466	8 367 2 538 400	8 502 2 685 036	6 234 1 960 652
26661	- - <b>Andere werken van gips, beton en cement</b>	x 1 000 EUR kg	<b>3 158</b> <b>22 186 161</b>	<b>4 369</b> <b>31 215 035</b>	<b>4 003</b> <b>29 015 119</b>	<b>3 407</b> <b>25 025 510</b>
26701	- GEHOUDEN, BEWERKT EN AFGEWERKT BOUW- EN SIERSTEEN EN WERKEN DAARVAN	x 1 000 EUR kg	17 544 98 381 610	23 164 135 621 727	22 776 136 340 652	17 960 108 719 999
26701100	- - <b>Marmer, travertijn, albast, behakt/bezaagd, platte/effen kanten, anders bew.</b>	x 1 000 EUR kg	<b>2 184</b> <b>1 498 123</b>	<b>3 110</b> <b>2 278 077</b>	<b>3 104</b> <b>2 251 185</b>	<b>2 527</b> <b>1 730 738</b>
267012	- - <b>Andere werken van steen, bewerkte steen daaronder begrepen; andere korrels en splinters, kunstmatig gekleurd waarvan:</b>	x 1 000 EUR kg	<b>15 360</b> <b>96 883 487</b>	<b>20 054</b> <b>133 343 650</b>	<b>19 672</b> <b>134 089 467</b>	<b>15 432</b> <b>106 989 261</b>
26701210	--- Stenen voor bestrating, plaveien ..., van natuursteen (excl. leisteen)	x 1 000 EUR kg	2 563 29 956 172	2 716 35 241 146	2 815 35 223 284	2 118 25 927 543
26701240	--- Andere kalksteen, n.e.g., behakt/bezaagd, platte/effen kanten, anders bewerkt	x 1 000 EUR kg	4 064 5 082 705	4 079 5 116 276	4 199 5 481 404	3 774 4 466 460
26701260	--- Graniet, behakt/bezaagd, platte/effen kanten, anders bewerkt	x 1 000 EUR kg	7 410 8 739 128	11 499 13 123 094	10 886 12 241 342	7 973 8 743 660
268	- ANDERE NIET-METAALHOUDENDE MINERALE PRODUCTEN	x 1 000 EUR -	27 554	34 515	32 802	24 580
26811	- - <b>Schuur-, slijp- en polijstmiddelen</b>	x 1 000 EUR -	<b>1 078</b>	<b>1 194</b>	<b>1 378</b>	<b>1 064</b>
26821	- - <b>Overige niet-metaalhoudende minerale producten n.e.g.</b>	x 1 000 EUR -	<b>26 476</b>	<b>33 321</b>	<b>31 425</b>	<b>23 516</b>
	<b>waarvan:</b>					
26821253	--- Dakbedekkingsmateriaal of dampdichte vliezen gebaseerd op bitumen in rollen	x 1 000 EUR m2	9 802 3 960 995	14 157 5 680 154	12 486 5 169 435	9 288 3 864 045
268216	--- Niet-metaalhoudende minerale producten n.e.g.	x 1 000 EUR kg	9 832 23 072 190	10 931 26 166 803	11 457 28 156 111	9 658 27 920 721
	<b>waarvan:</b>					

(1) Leveringen m.i.v. aan het buitenland geleverd maakloonwerk.

(2) Statistische classering van producten gekoppeld aan activiteiten - CPA (2-6 cijfers); Prodcou-lijst (8 cijfers).

# PRODCOM - Leveringen per product

## Leveringen (1) in waarde en in hoeveelheid volgens de CPA en de Prodcom-lijst (voorlopige cijfers) - vervolg

Code (2)	Omschrijving	Eenheid	2003			
			Augustus	September	Oktober	November
26821620	- - - Geëxpandeerd vermiculiet, geëxpandeerde klei, ... (ook vermengd)	x 1 000 EUR kg	1 692 13 768 329	1 980 15 943 517	2 040 17 418 977	2 155 19 411 078
26821630	- - - Mengsels en werken van minerale stoffen voor warmte-isolering, geluiddemping	x 1 000 EUR kg	7 928 8 829 088	8 524 9 086 103	9 083 10 015 783	7 221 7 744 579
27	<b>METALEN IN PRIMAIRE VORM (6)</b>	x 1 000 EUR -	<b>327 867</b>	<b>405 452</b>	<b>445 936</b>	<b>381 830</b>
2710	- IJZER EN STAAL IN PRIMAIRE VORMEN EN FERROLEGERINGEN (6) WAARVAN:	x 1 000 EUR -	8 173	14 484	17 173	13 397
271013	- - <b>Slakken, wasschilfers en afval, van ijzer en van staal (6)</b>	x 1 000 EUR -	<b>314</b>	<b>354</b>	<b>276</b>	<b>406</b>
272	- BUIZEN	x 1 000 EUR kg	9 398 11 621 406	14 756 19 973 050	15 581 20 605 714	13 398 17 755 746
272120	- - <b>Hulpstukken (fittings) voor buisleidingen, van ijzer of van staal, gegoten</b>	x 1 000 EUR kg	<b>183</b> <b>47 803</b>	<b>201</b> <b>67 886</b>	<b>278</b> <b>114 303</b>	<b>234</b> <b>55 960</b>
2722	- - <b>Buizen en hulpstukken (fittings) van staal</b>	x 1 000 EUR kg	<b>9 215</b> <b>11 573 603</b>	<b>14 555</b> <b>19 905 164</b>	<b>15 303</b> <b>20 491 411</b>	<b>13 164</b> <b>17 699 786</b>
272210	- - - Buizen, pijpen en holle profielen, van ijzer of van staal	x 1 000 EUR kg	7 408 10 893 535	12 101 18 973 610	12 932 19 533 544	10 971 16 863 402
272220	- - - Hulpstukken (fittings) voor buisleidingen, van ijzer of van staal, n.e.g.	x 1 000 EUR kg	1 807 680 068	2 455 931 554	2 371 957 867	2 193 836 384
273	- OVERIG IJZER EN STAAL EN NIET-EGKS-FERROLEGERINGEN	x 1 000 EUR -	53 949	76 336	82 334	67 346
2731	- - <b>Koud getrokken producten</b>	x 1 000 EUR kg	<b>1 098</b> <b>2 377 978</b>	<b>2 191</b> <b>5 061 639</b>	<b>2 153</b> <b>4 649 325</b>	<b>1 675</b> <b>3 785 748</b>
2732	- - <b>Koud gewalst bandstaal</b>	x 1 000 EUR -	<b>8 225</b>	<b>12 431</b>	<b>14 019</b>	<b>11 049</b>
273210	- - - Koudgewalste platte producten van staal, niet bekleed, met een breedte van minder dan 600 mm	x 1 000 EUR -	4 275	6 694	8 824	6 158
273220	- - - Koudgewalste platte producten van staal, geplateerd of bekleed, met een breedte van minder dan 600 mm waarvan:	x 1 000 EUR kg	3 950 10 094 970	5 737 13 198 004	5 195 11 957 660	4 891 11 562 985
27322018	- - - - Organisch bekleed plaatstaal met een breedte van < 600 mm	x 1 000 EUR kg	188 1 652 916	330 1 747 992	256 2 084 948	193 1 321 958
27331	- - <b>Koud gevormde of koud gefelste producten van ijzer, van niet-gelegeerd staal of van roestvrij waarvan:</b>	x 1 000 EUR kg	<b>10 593</b> <b>12 176 951</b>	<b>16 421</b> <b>18 808 882</b>	<b>19 115</b> <b>21 256 266</b>	<b>14 535</b> <b>16 032 695</b>
27331170	- - - Koudgevormde profielen, verkregen uit platte producten, van niet-gelegeerd staal, bekleed met zink	x 1 000 EUR kg	4 766 5 461 066	6 421 7 813 460	7 845 9 143 140	5 732 6 701 013
27341	- - <b>Draad</b>  <b>waarvan:</b>	x 1 000 EUR kg	<b>34 032</b> <b>42 367 463</b>	<b>45 292</b> <b>59 507 735</b>	<b>47 047</b> <b>64 531 718</b>	<b>40 087</b> <b>52 094 190</b>
27341130	- - - Draad van niet-gelegeerd staal, C < 0,25%	x 1 000 EUR kg	17 134 28 943 247	22 409 41 255 080	23 686 43 959 118	18 977 34 194 967
274	- NON-FERRO METALEN  WAARVAN:	x 1 000 EUR kg	241 458 105 868 674	275 839 136 348 257	306 456 154 922 052	266 638 137 574 074
27421	- - <b>Ruw aluminium; aluminiumoxyde</b>	x 1 000 EUR kg	<b>3 285</b> <b>2 196 599</b>	<b>5 625</b> <b>3 620 359</b>	<b>5 421</b> <b>3 429 834</b>	<b>4 848</b> <b>3 084 238</b>

(1) Leveringen m.i.v. aan het buitenland geleverd maakloonwerk.

(2) Statistische classering van producten gekoppeld aan activiteiten - CPA (2-6 cijfers); Prodcom-lijst (8 cijfers).

**Leveringen (1) in waarde en in hoeveelheid volgens de CPA en de Prodcorm-lijst  
(voorlopige cijfers) - vervolg**

Code (2)	Omschrijving	Eenheid	2003			
			Augustus	September	Oktober	November
274222	- - Staven en profielen, van aluminium	x 1 000 EUR kg	24 138 8 761 184	31 664 11 522 931	33 130 11 694 591	28 698 10 189 962
27422500	- - Bladaluminium, dikte (zonder onderlaag) < 0,2 mm	x 1 000 EUR kg	9 785 3 171 101	11 502 3 619 679	11 026 3 536 780	10 032 3 317 372
274226	- - Buizen en pijpen, alsmede hulpstukken (fittings) voor buisleidingen, van aluminium	x 1 000 EUR kg	5 468 1 926 435	8 960 3 087 677	7 907 2 723 677	6 719 2 287 590
2743	- - Lood, zink en tin en werken daarvan	x 1 000 EUR kg	32 908 37 197 784	43 466 49 873 826	45 408 49 528 321	46 455 50 907 819
	<b>waarvan:</b>					
27432600	- - - Buizen, pijpen en hulpstukken voor buizen (verbindingsstukken, ellebogen, moffen) van zink	x 1 000 EUR kg	1 224 476 827	1 348 509 075	777 235 897	1 868 755 941
2744	- - Werken van koper	x 1 000 EUR kg	66 737 38 776 898	78 114 44 510 564	113 041 63 382 782	85 417 49 730 752
	<b>waarvan:</b>					
27442	- - - Halffabrikaten van koper of van koperlegeringen	x 1 000 EUR kg	39 005 20 677 832	47 790 24 537 142	56 211 28 498 174	45 682 24 513 535
2745	- - Werken van andere non-ferrometalen	x 1 000 EUR kg	9 942 635 159	12 098 1 145 466	12 389 708 743	12 512 801 044
275	- GIETEN VAN METALEN	x 1 000 EUR kg	14 889 5 689 214	24 037 9 633 678	24 392 9 684 030	21 051 8 033 448
27511	- - Gieten van ijzer	x 1 000 EUR kg	5 186 4 057 278	8 991 7 084 540	8 886 6 976 256	7 311 5 523 088
	<b>waarvan:</b>					
27511250	- - - Delen van nodulair gietijzer voor andere machines	x 1 000 EUR kg	332 119 771	591 220 015	646 238 938	447 161 649
27511290	- - - Delen van nodulair gietijzer voor ander gebruik	x 1 000 EUR kg	1 123 1 140 658	2 018 1 920 057	2 032 1 954 408	1 680 1 561 548
275113	- - - Gieten van grijs gietijzer	x 1 000 EUR kg	3 477 2 694 691	5 919 4 779 873	5 792 4 645 814	4 854 3 682 962
	<b>waarvan:</b>					
27511350	- - - - Delen van overig (lamellair) gietijzer voor andere machines	x 1 000 EUR kg	2 394 1 507 829	4 001 2 732 858	3 797 2 547 345	3 339 2 128 501
27521090	- - Delen van gietstaal voor ander gebruik	x 1 000 EUR kg	2 494 675 612	2 509 762 811	3 128 868 478	2 999 964 989
275310	- - Gieten van lichte metalen	x 1 000 EUR kg	5 883 820 034	10 662 1 600 774	10 719 1 669 482	9 165 1 413 770
275410	- - Gieten van andere non-ferrometalen	x 1 000 EUR kg	1 325 136 290	1 875 185 553	1 660 169 814	1 576 131 601
28	<b>PRODUKTEN VAN METAAL, ANDERE DAN MACHINES EN APPARATEN</b>	x 1 000 EUR -	441 314	603 438	612 757	524 907
281	- METALEN CONSTRUCTIEWERKEN	x 1 000 EUR -	144 821	196 121	196 063	173 666
2811	- - Metalen constructiewerken en delen daarvan	x 1 000 EUR -	107 206	149 206	149 805	129 881
281110	- - - Geprefabriceerde bouwwerken van metaal	x 1 000 EUR -	20 791	34 502	33 658	26 424
28111030	- - - - Geprefabriceerde bouwwerken van ijzer of van staal	x 1 000 EUR -	18 969	31 197	29 832	23 790

(1) Leveringen m.i.v. aan het buitenland geleverd maakloonwerk.

(2) Statistische classering van producten gekoppeld aan activiteiten - CPA (2-6 cijfers); Prodcorm-lijst (8 cijfers).

# PRODCOM - Leveringen per product

## Leveringen (1) in waarde en in hoeveelheid volgens de CPA en de Prodcom-lijst (voorlopige cijfers) - vervolg

Code (2)	Omschrijving	Eenheid	2003			
			Augustus	September	Oktober	November
28111050	---- Geprefabriceerde bouwwerken van aluminium	x 1 000 EUR -	1 822	3 304	3 826	2 635
28112	--- Metalen constructiewerken en delen daarvan	x 1 000 EUR kg	82 290 44 535 486	107 813 59 313 595	110 062 62 731 828	95 952 51 463 515
28112100	---- Bruggen en brugdelen, van ijzer of van staal	x 1 000 EUR kg	4 245 2 507 977	3 767 2 674 580	4 766 2 453 185	3 815 2 300 988
28112200	---- Vakwerkmasten en andere masten, van ijzer of van staal	x 1 000 EUR kg	639 180 552	1 099 227 095	974 235 055	933 255 534
281123	---- Andere constructiewerken en delen daarvan, platen, staven, profielen, buizen e.d. van ijzer, staal of aluminium waarvan:	x 1 000 EUR kg	77 406 41 846 957	102 947 56 411 920	104 322 60 043 588	91 203 48 906 993
28112340	----- Andere constructiewerken, hoofdzakelijk bestaande uit gelaagde profielplaten met isolerende tussenlaag	x 1 000 EUR kg	7 926 3 918 541	11 059 5 428 524	10 578 5 221 408	9 328 4 583 330
28112350	----- Andere constructiewerken, hoofdzakelijk bestaande uit andere platen	x 1 000 EUR kg	8 188 3 015 163	9 216 3 631 511	8 897 3 570 362	8 201 3 069 442
28112360	----- Andere constructiewerken van ijzer of van staal	x 1 000 EUR kg	47 580 28 774 316	59 278 37 152 206	59 561 39 413 002	53 025 30 399 509
28112370	----- Constructiewerken en delen van constructiewerken, van aluminium, neg	x 1 000 EUR kg	10 898 1 115 096	17 716 1 917 214	19 808 2 263 503	15 657 1 624 659
28119100	--- Installatie van zelfvervaardigde metalen constructiewerken	x 1 000 EUR -	4 124	6 891	6 084	7 505
281210	<b>-- Deuren en ramen, alsmede kozijnen daarvoor en drempels, van ijzer, van staal en van aluminium</b>	x 1 000 EUR p/st	<b>37 615 138 456</b>	<b>46 915 192 776</b>	<b>46 258 192 291</b>	<b>43 785 178 267</b>
28121030	--- Deuren en ramen, kozijnen en drempels, van ijzer of van staal	x 1 000 EUR p/st	5 744 29 692	7 774 36 530	7 892 35 477	7 014 30 267
28121050	--- Deuren en ramen, kozijnen en drempels, van aluminium	x 1 000 EUR p/st	31 871 108 764	39 141 156 246	38 367 156 814	36 771 148 000
282	- TANKS, RESERVOIRS EN BERGINGSMIDDELEN, VAN METAAL; RADIATOREN EN KETELS VOOR CENTRALE VERWARMING	x 1 000 EUR -	59 744	83 374	82 998	69 856
2821	<b>-- Tanks, reservoirs en bergingsmiddelen, van metaal</b>	x 1 000 EUR -	<b>12 362</b>	<b>21 263</b>	<b>16 316</b>	<b>14 709</b>
28211	--- Tanks, reservoirs en bergingsmiddelen, van ijzer, van staal of van aluminium waarvan:	x 1 000 EUR kg	11 594 4 390 787	20 275 6 399 904	14 622 5 133 285	13 741 4 487 503
28211130	----- Andere reservoirs, kuipen e.d. bergingsmiddelen, voor vloeistoffen	x 1 000 EUR kg	5 309 2 129 681	8 249 2 345 185	6 888 2 140 951	6 332 2 236 188
28211150	----- Reservoirs, kuipen e.d. bergingsmiddelen van ijzer of van staal, met een inhoud > 300 l, voor vaste stoffen	x 1 000 EUR kg	2 233 850 319	3 571 1 416 441	3 160 1 442 668	2 459 839 941
28219200	--- Reparatie en onderhoud van tanks, reservoirs en bergingsmiddelen, van metaal	x 1 000 EUR -	769	988	1 695	968
2822	<b>-- Radiatoren en ketels voor centrale verwarming</b>	x 1 000 EUR -	<b>47 381</b>	<b>62 112</b>	<b>66 682</b>	<b>55 147</b>
28221	--- Radiatoren en ketels	x 1 000 EUR -	27 260	38 149	41 819	32 797
28221150	----- Radiatoren, niet-elektrisch verwarmd, en delen daarvan, van ijzer/staal	x 1 000 EUR kg	24 527 11 740 533	33 999 16 085 582	37 421 18 534 572	29 272 14 998 468

(1) Leveringen m.i.v. aan het buitenland geleverd maakloonwerk.

(2) Statistische classering van producten gekoppeld aan activiteiten - CPA (2-6 cijfers); Prodcom-lijst (8 cijfers).

(6) M.u.v. Staalindustrie Verbond (voorlopig).

**Leveringen (1) in waarde en in hoeveelheid volgens de CPA en de Prodcom-lijst  
(voorlopige cijfers) - vervolg**

Code (2)	Omschrijving	Eenheid	2003			
			Augustus	September	Oktober	November
28221200	---- Ketels voor centrale verwarming	x 1 000 EUR p/st	2 237 4 021	3 285 5 829	3 564 6 238	2 781 5 270
28221300	---- Delen van ketels voor centrale verwarming	x 1 000 EUR -	496	866	834	744
28229200	--- Reparatie en onderhoud van ketels voor centrale verwarming, al dan niet voor huishoudelijk gebruik	x 1 000 EUR -	20 121	23 962	24 863	22 350
2830	- STOOMKETELS, ANDERE DAN WARMWATERKETELS VOOR DE CENTRALE VERWARMING WAARVAN:	x 1 000 EUR -	31 564	37 697	38 641	32 000
28309100	- - Installatie van stoomketels, met inbegrip van de leidingstelsels van metaal in fabrieken	x 1 000 EUR -	<b>15 557</b>	<b>14 741</b>	<b>14 327</b>	<b>15 425</b>
2840	- SMEDEN, PERSEN, STAMPEN EN PROFIELWALSEN VAN METAAL; POEDERMETALLURGIE WAARVAN:	x 1 000 EUR -	10 976	17 932	18 188	15 798
284012	- - Stampen van metaal	x 1 000 EUR -	<b>3 995</b>	<b>7 699</b>	<b>7 991</b>	<b>7 001</b>
	waarvan:					
28401270	--- Delen van stampwerk van staal voor andere machines	x 1 000 EUR kg	295 128 460	347 178 774	460 249 151	352 185 649
284013	- - Andere vormbewerkingen van metaal	x 1 000 EUR kg	<b>6 892</b> <b>35 265 705</b>	<b>10 022</b> <b>47 547 427</b>	<b>9 852</b> <b>63 519 393</b>	<b>8 563</b> <b>42 304 883</b>
28401330	--- Pers-, trek- en stansdelen van staal voor andere machines	x 1 000 EUR kg	1 997 452 944	2 977 689 858	2 664 585 739	2 487 550 937
28401340	--- Pers-, trek- en stansdelen van staal voor elektrotechnische producten	x 1 000 EUR kg	1 435 33 532 185	1 977 44 960 765	2 511 60 982 955	1 693 40 174 391
28401370	--- Pers-, trek- en stansdelen van non-ferrometalen	x 1 000 EUR kg	3 460 1 280 576	5 068 1 896 804	4 678 1 950 699	4 384 1 579 555
285	- OPPERVLAKTEBEHANDELING VAN METAAL; ALGEMENE METAALBEWERKING	x 1 000 EUR -	73 264	107 499	105 983	90 264
2851	- - Oppervlaktebehandeling van metaal	x 1 000 EUR -	<b>41 581</b>	<b>58 777</b>	<b>59 336</b>	<b>49 319</b>
28511	--- Bekleden van metaal	x 1 000 EUR -	24 924	33 846	32 346	28 076
285111	---- Bekleden van metaal met metaal	x 1 000 EUR -	19 053	26 542	25 004	22 289
	waarvan:					
28511130	---- - Metallische laag (Dompel)	x 1 000 EUR -	4 585	6 424	6 016	4 609
28511190	---- - Overige metallische lagen (electrolytisch en chemisch vernikkelen, verkoperen, verchromen, enz.)	x 1 000 EUR -	1 613	2 356	2 126	1 978
285112	---- Bekleden van metaal met ander materiaal dan metaal	x 1 000 EUR -	5 871	7 304	7 342	5 787
28512	--- Andere behandeling van metaal	x 1 000 EUR -	16 657	24 932	26 991	21 243
28512100	---- Warmtebehandeling (harden e.d.)	x 1 000 EUR -	1 363	1 835	2 386	1 782
285122	---- Andere oppervlaktebehandeling van metaal	x 1 000 EUR -	15 294	23 097	24 604	19 461
	waarvan:					

(1) Leveringen m.i.v. aan het buitenland geleverd maakloonwerk.

(2) Statistische classering van producten gekoppeld aan activiteiten - CPA (2-6 cijfers); Prodcom-lijst (8 cijfers).

# PRODCOM - Leveringen per product

## Leveringen (1) in waarde en in hoeveelheid volgens de CPA en de Prodcom-lijst (voorlopige cijfers) - vervolg

Code (2)	Omschrijving	Eenheid	2003			
			Augustus	September	Oktober	November
28512230	----- Lakken e.d.	x 1 000 EUR -	6 435	9 165	11 510	8 505
28512290	----- Overige oppervlaktebewerkingen van metalen	x 1 000 EUR -	7 007	10 111	9 788	8 069
2852	<b>-- Algemene metaalbewerking</b>	x 1 000 EUR kg	<b>31 682</b> <b>6 928 094</b>	<b>48 722</b> <b>12 013 981</b>	<b>46 647</b> <b>10 950 696</b>	<b>40 944</b> <b>9 188 313</b>
285210	--- Draaien van metalen delen	x 1 000 EUR kg	21 912 4 578 803	35 718 8 820 712	31 758 7 216 129	28 887 6 185 696
	waarvan:					
28521003	---- Draaien van metalen delen voor machines en mechanische toestellen	x 1 000 EUR kg	6 192 944 282	8 084 1 202 608	8 699 1 290 280	6 961 1 001 749
28521005	---- Draaien van metalen delen voor voertuigen (m.u.v. rollen spoor- en tramwegmaterieel, enz.)	x 1 000 EUR kg	12 930 3 559 519	23 836 7 542 112	19 827 5 853 659	19 224 5 126 464
28521013	---- Draaien van metalen delen enz. voor voertuigen en materieel voor bevestiging van bestanddelen spoorbanen	x 1 000 EUR kg	280 20 772	217 16 063	186 12 559	171 12 723
28522000	--- Algemene metaalbewerking (m.u.v. het draaien van metalen delen)	x 1 000 EUR kg	9 770 2 349 291	13 004 3 193 269	14 888 3 734 567	12 058 3 002 617
286	- MESSENMAKERSWERK, GEREEDSCHAP EN IJZERWAREN	x 1 000 EUR -	28 284	40 360	42 333	36 245
	WAARVAN:					
286220	<b>-- Handzagen; zaagbladen van alle soorten</b>	x 1 000 EUR kg	<b>1 449</b> <b>25 498</b>	<b>2 087</b> <b>35 805</b>	<b>1 858</b> <b>33 885</b>	<b>1 588</b> <b>28 623</b>
286250	<b>-- Ander gereedschap</b>	x 1 000 EUR -	<b>7 002</b>	<b>10 171</b>	<b>10 756</b>	<b>8 321</b>
	<b>waarvan:</b>					
28625015	--- Grond- en gesteenteboren met werkzaam deel van diamant	x 1 000 EUR kg	2 883 20 814	4 265 29 900	4 292 30 231	2 896 20 567
28625024	--- Trekstenen, -matrijzen, pers- of extrusiematrijzen voor metaalbewerking	x 1 000 EUR kg	1 363 37 652	1 733 58 671	2 066 75 508	1 779 59 212
28625033	--- Gereedschap voor het stampen en stansen, voor metaalbewerking	x 1 000 EUR kg	361 3 889	748 10 437	738 8 371	927 12 892
28625039	--- Gereedschap voor het stampen en stansen, andere	x 1 000 EUR kg	332 4 698	470 6 972	491 8 018	295 4 624
28631	<b>-- Hangsloten, grendelsloten en andere sloten, sleutels en delen daarvan, van onedel metaal waarvan:</b>	x 1 000 EUR -	<b>15 479</b>	<b>20 293</b>	<b>22 074</b>	<b>18 897</b>
286314	--- Scharnieren, garnituren, beslag en dergelijke, van onedel metaal, voor automobielen, deuren, vensters, e.d. waarvan:	x 1 000 EUR kg	13 380 1 377 351	17 620 2 230 041	19 496 2 982 876	16 870 2 529 592
28631410	---- Scharnieren en andere hengsels, van onedel metaal	x 1 000 EUR kg	600 70 131	720 91 862	859 128 296	565 75 622
28631440	---- Garnituren, beslag, voor gebouwen, van onedel metaal, n.e.g.	x 1 000 EUR kg	10 409 828 315	12 834 1 306 380	13 859 1 891 901	11 534 1 489 010
28631460	---- Garnituren, beslag, enz. andere dan voor deuren, trappen, meubelen en automobielen, van onedel metaal	x 1 000 EUR kg	198 24 157	197 24 094	270 32 498	188 23 050
287	- OVERIGE PRODUCTEN VAN METAAL	x 1 000 EUR -	92 662	120 454	128 550	107 079
28711	<b>-- Reservoirs, fusten, trommels, bussen, blikken en dergelijke bergingsmiddelen (andere dan voor gas), van ijzer of staal</b>	x 1 000 EUR p/st	<b>5 039</b> <b>358 922</b>	<b>6 603</b> <b>443 959</b>	<b>6 558</b> <b>470 227</b>	<b>5 799</b> <b>397 125</b>

(1) Leveringen m.i.v. aan het buitenland geleverd maakloonwerk.

(2) Statistische classering van producten gekoppeld aan activiteiten - CPA (2-6 cijfers); Prodcom-lijst (8 cijfers).

**Leveringen (1) in waarde en in hoeveelheid volgens de CPA en de Prodcom-lijst  
(voorlopige cijfers) - vervolg**

Code (2)	Omschrijving	Eenheid	2003			
			Augustus	September	Oktober	November
28721	- - Bergingsmiddelen van licht metaal	x 1 000 EUR	15 632	15 873	16 947	13 761
	<b>waarvan:</b>	-				
287211	--- Bergingsmiddelen van licht metaal (ander dan aluminium)	x 1 000 EUR p/st	14 602 127 853 529	15 057 128 081 151	15 802 139 291 382	13 054 119 196 544
28731	- - Artikelen van draad	x 1 000 EUR	20 334	26 854	28 070	24 166
	<b>waarvan:</b>	-				
287313	--- Metaaldoek, -gaas en traliewerk, van ijzer-, staal- of koperdraad; plaat- gaas, plaat- of bandstaal of -koper	x 1 000 EUR kg	6 833 10 315 409	7 386 12 065 040	7 983 11 992 589	6 118 9 524 388
2874	- - Bouten, schroeven, moeren, kettingen en veren	x 1 000 EUR	5 639	7 666	8 342	6 353
	<b>waarvan:</b>	-				
287411	--- Artikelen met schroefdraad, van ijzer of van staal, n.e.g.	x 1 000 EUR	3 255	4 136	4 298	3 459
	<b>waarvan:</b>	-				
28741190	---- Artikelen met schroefdraad, n.e.g., van ijzer of van staal	x 1 000 EUR kg	2 204 1 720 639	2 893 2 244 732	2 898 2 350 157	2 367 1 917 194
28741230	--- Sluitringen n.e.g.	x 1 000 EUR kg	171 101 645	430 232 491	360 193 308	331 188 945
287414	--- Veren en veerbladen, van ijzer of van staal; veren van koper	x 1 000 EUR kg	1 826 455 898	2 573 698 700	3 100 853 020	2 074 556 724
	<b>waarvan:</b>	-				
28741433	---- Drukveren (excl. voluutveren) van ijzer of van staal, koud gevormd	x 1 000 EUR kg	136 23 207	179 31 301	213 39 193	122 21 564
28741435	---- Trekveren van ijzer of van staal, koud gevormd	x 1 000 EUR kg	55 12 014	68 16 417	84 21 431	57 13 388
28741437	---- Andere schroefveren van staal, koud gevormd	x 1 000 EUR kg	147 35 704	127 30 480	155 36 426	118 31 420
2875	- - Overige producten van metaal, n.e.g.	x 1 000 EUR	46 017	63 458	68 633	57 000
	<b>waarvan:</b>	-				
28751	--- Metaalwaren voor huishoudelijk gebruik	x 1 000 EUR	7 771	11 302	11 363	9 787
	<b>waarvan:</b>	-				
287511	---- Gootstenen, wasbakken, badkuipen en andere toiletartikelen van ijzer, staal, koper of aluminium	x 1 000 EUR	713	851	816	620
287512	---- Keukengerei en huishoudelijke artikelen, alsmede delen daarvan, van ijzer, staal, koper of aluminium waarvan:	x 1 000 EUR kg	7 058 1 025 933	10 452 1 452 588	10 546 1 553 323	9 167 1 267 579
28751229	---- - Andere huishoudelijke artikelen van roestvrij staal	x 1 000 EUR kg	2 371 315 606	3 738 420 144	4 470 545 203	3 837 420 231
28752	--- Overige metaalwaren (andere dan sabels, degens, bajonetten en dergelijke)	x 1 000 EUR	38 246	52 156	57 270	47 213
	<b>waarvan:</b>	-				
287527	---- Andere artikelen van onedel metaal, n.e.g.	x 1 000 EUR	37 405	51 060	56 122	46 447
	<b>waarvan:</b>	-				
28752719	----- Gegoten artikelen van ijzer of staal, n.e.g.	x 1 000 EUR kg	3 487 2 348 944	4 679 2 548 348	5 472 3 053 459	4 765 3 292 832
28752722	----- Gesmede of gestampte artikelen van ijzer of staal, n.e.g.	x 1 000 EUR kg	883 212 640	1 108 250 269	1 082 272 888	797 195 085
28752725	----- Werken van ijzer- of staaldraad, n.e.g.	x 1 000 EUR kg	1 524 469 081	2 094 802 845	1 882 246 573	1 281 199 921

(1) Leveringen m.i.v. aan het buitenland geleverd maakloonwerk.

(2) Statistische classering van producten gekoppeld aan activiteiten - CPA (2-6 cijfers); Prodcom-lijst (8 cijfers).

# PRODCOM - Leveringen per product

## Leveringen (1) in waarde en in hoeveelheid volgens de CPA en de Prodcom-lijst (voorlopige cijfers) - vervolg

Code (2)	Omschrijving	Eenheid	2003			
			Augustus	September	Oktober	November
28752745	----- Andere gestampte werken van ijzer of van staal	x 1 000 EUR kg	6 469 3 514 837	9 204 5 137 939	12 082 6 695 143	9 408 5 295 843
28752749	----- Andere werken van ijzer of van staal	x 1 000 EUR kg	9 380 3 528 202	11 305 4 086 992	11 111 3 998 613	9 644 3 470 378
28752753	----- Andere gegoten werken van aluminium	x 1 000 EUR kg	219 33 805	352 52 886	340 47 267	339 53 292
28752755	----- Werken van aluminium n.e.g.	x 1 000 EUR kg	4 753 556 660	7 303 777 685	8 493 861 347	6 889 721 107
28752758	----- Artikelen van koper, n.e.g.	x 1 000 EUR kg	2 374 454 580	2 893 541 607	2 948 561 735	2 355 442 984
28752765	----- Werken van zink, n.e.g.	x 1 000 EUR kg	2 615 859 224	3 191 953 787	2 997 1 190 289	3 147 1 747 625
28752783	----- Buigzame buizen (slangen), van ijzer of van staal	x 1 000 EUR kg	675 64 839	579 56 209	648 62 929	508 49 495
28752787	----- Verkeersborden, straatnaamborden, uithangborden en dergelijke borden, van onedel metaal	x 1 000 EUR kg	1 505 158 048	1 892 200 907	2 235 250 023	1 882 222 279
29	<b>MACHINES, APPARATEN EN WERKTUIGEN N.E.G.</b>	x 1 000 EUR -	<b>424 642</b>	<b>581 185</b>	<b>612 069</b>	<b>592 379</b>
291	- MACHINES VOOR DE PRODUKTIE EN TOEPASSING VAN MECHANISCHE ENERGIE, EXCLUSIEF MOTOREN	x 1 000 EUR -	110 228	138 916	143 896	128 536
2911	- - <b>Motoren en turbines, exclusief motoren voor luchtvaartuigen, motorvoertuigen en rijwielen waarvan:</b>	x 1 000 EUR -	<b>18 377</b>	<b>26 951</b>	<b>24 115</b>	<b>21 092</b>
29119	- - - Installatie, reparatie en onderhoud van motoren en turbines (excl. motoren voor luchtvaartuigen, motorvoertuigen e.d.)	x 1 000 EUR -	8 590	16 595	11 383	9 405
2912	- - <b>Pompen en compressoren</b>	x 1 000 EUR -	<b>67 562</b>	<b>81 968</b>	<b>91 442</b>	<b>79 642</b>
	<b>waarvan:</b>					
29122	- - - Pompen en elevatoren voor vloeistoffen	x 1 000 EUR p/st	5 935 9 367	5 617 9 235	6 612 8 982	6 390 6 620
	<b>waarvan:</b>					
291224	- - - Centrifugaalpompen voor vloeistoffen; andere pompen; elevatoren voor vloeistoffen	x 1 000 EUR p/st	5 295 5 671	5 155 6 697	6 134 5 635	5 643 4 951
29124	- - - Delen van pompen, van compressoren en van hydraulische en pneumatische motoren en krachtmachines	x 1 000 EUR -	8 388	10 965	11 279	10 810
291241	- - - Delen van hydraulische en pneumatische motoren en krachtmachines	x 1 000 EUR -	448	1 119	1 206	1 463
29124200	- - - Delen van pompen en elevatoren voor vloeistoffen	x 1 000 EUR -	1 035	1 087	1 122	1 459
29124300	- - - Delen van pompen, compressoren, ventilatoren, afzuigkappen	x 1 000 EUR -	6 905	8 759	8 951	7 888
2913	- - <b>Kranen en dergelijke artikelen</b>	x 1 000 EUR -	<b>4 329</b>	<b>4 794</b>	<b>5 285</b>	<b>4 659</b>
29131	- - - Kranen en dergelijke artikelen, voor leidingen, ketels, reservoirs, bakken of dergelijke bergingsmiddelen waarvan:	x 1 000 EUR kg	2 877 77 143	3 674 101 635	4 061 118 224	2 906 77 803
291313	- - - Regelaafsluiters, schuifafsluiters, klepafsluiters en andere kleppen en afsluiters	x 1 000 EUR kg	1 568 35 844	1 862 44 647	2 250 55 179	1 412 36 799

(1) Leveringen m.i.v. aan het buitenland geleverd maakloonwerk.

(2) Statistische classering van producten gekoppeld aan activiteiten - CPA (2-6 cijfers); Prodcom-lijst (8 cijfers).



**Leveringen (1) in waarde en in hoeveelheid volgens de CPA en de Prodcou-lijst  
(voorlopige cijfers) - vervolg**

Code (2)	Omschrijving	Eenheid	2003			
			Augustus	September	Oktober	November
29132000	--- Delen van kranen e.d. artikelen van GS 8481	x 1 000 EUR -	299	309	372	330
29139200	--- Reparatie en onderhoud van kranen en dergelijke artikelen	x 1 000 EUR -	1 153	812	853	1 423
2914	<b>-- Lagers, getande overbrengingen en drijfwerkelementen waarvan:</b>	x 1 000 EUR -	<b>19 959</b>	<b>25 203</b>	<b>23 054</b>	<b>23 143</b>
29142	--- Lagers, getande overbrengingen en drijfwerkelementen waarvan:	x 1 000 EUR kg	19 727 1 471 203	24 798 1 999 314	22 602 1 758 505	22 842 1 773 602
29142440	---- Andere overbrengingsmechanismen	x 1 000 EUR kg	253 1 883	493 3 657	301 2 072	332 2 247
29142450	---- Tandwielkasten en andere overbrengingsmech. voor het aanpassen van snelheid	x 1 000 EUR kg	16 429 1 188 615	20 492 1 702 385	18 319 1 407 628	19 177 1 497 745
292	- OVERIGE MACHINES EN APPARATEN VOOR ALGEMEEN GEBRUIK	x 1 000 EUR -	142 227	183 135	195 001	173 276
2921	<b>-- Ovens en branders</b>	x 1 000 EUR -	<b>2 583</b>	<b>3 770</b>	<b>4 093</b>	<b>2 588</b>
2922	<b>-- Hijs-, hef- en transportwerktuigen waarvan:</b>	x 1 000 EUR -	<b>53 404</b>	<b>61 746</b>	<b>72 167</b>	<b>60 115</b>
292214	--- Dirkkranen; hijskranen; hefportalen, portaalwagens en transportwagens met kraan	x 1 000 EUR p/st	7 190 3 350	11 756 4 787	11 292 6 509	10 687 5 782
292215	--- Vorkheftrucks; andere transportwagentjes; trekkers van de soort gebruikt voor het trekken van	x 1 000 EUR p/st	4 010 14 981	6 370 19 439	7 689 13 765	6 169 12 089
292216	--- Personen- en goederenliften; roltrappen en -paden waarvan:	x 1 000 EUR p/st	8 029 275	5 621 333	11 021 555	9 342 483
29221630	---- Personen- en goederenliften (incl. bakkenliften), elektrisch	x 1 000 EUR p/st	6 327 156	4 501 136	9 475 237	8 498 201
292217	--- Pneumatische en andere continu-werkende transportinrichtingen voor goederen waarvan:	x 1 000 EUR p/st	10 044 2 243	6 831 6 004	7 505 2 154	5 659 1 283
29221770	---- Continu werkende transportinrichtingen voor goederen, met banden, n.e.g.	x 1 000 EUR p/st	3 506 1 529	2 915 5 185	2 952 1 239	1 963 533
29221793	---- Continu werkende transportinrichtingen voor goederen, rollenbanen/castors	x 1 000 EUR p/st	425 71	913 81	1 045 82	1 033 75
292219	--- Delen van hijs-, hef- en transportwerktuigen	x 1 000 EUR -	1 984	2 357	2 900	2 456
29229	--- Installatie, reparatie en onderhoud van hijs-, hef- en transportwerktuigen	x 1 000 EUR -	16 492	19 864	19 063	17 334
29229100	---- Installatie van hef-, hijs- en transportwerktuigen	x 1 000 EUR -	2 414	2 257	2 319	2 323
29229200	---- Reparatie en onderhoud van hef-, hijs- en transportwerktuigen	x 1 000 EUR -	14 079	17 607	16 744	15 011
2923	<b>-- Machines en apparaten voor de koeltechniek en klimaatregeling, voor niet-huishoudelijk gebruik</b>	x 1 000 EUR -	<b>52 903</b>	<b>73 817</b>	<b>76 834</b>	<b>64 782</b>
29231	--- Warmtewisselaars; toestellen voor de koeltechniek en klimaatregeling; filtreertoestellen waarvan:	x 1 000 EUR p/st	26 094 58 258	34 077 65 814	38 724 115 713	26 448 54 584

(1) Leveringen m.i.v. aan het buitenland geleverd maakloonwerk.

(2) Statistische classering van producten gekoppeld aan activiteiten - CPA (2-6 cijfers); Prodcou-lijst (8 cijfers).

# PRODCOM - Leveringen per product

## Leveringen (1) in waarde en in hoeveelheid volgens de CPA en de Prodcom-lijst (voorlopige cijfers) - vervolg

Code (2)	Omschrijving	Eenheid	2003			
			Augustus	September	Oktober	November
29231130	---- Warmtewisselaars	x 1 000 EUR p/st	1 277 3 059	2 669 4 561	2 861 3 863	2 336 3 614
292312	---- Machines en apparaten voor de regeling van het klimaat in besloten ruimten	x 1 000 EUR p/st	8 538 10 360	10 371 16 233	11 315 16 862	8 900 12 974
292320	--- Ventilatoren, andere dan tafel-, vloer-, wand-, raam-, plafond- en dakventilatoren	x 1 000 EUR p/st	2 299 5 906	2 282 6 864	2 985 9 129	3 488 9 926
292330	--- Delen van machines en toestellen voor de koel- en vriestechiek, alsmede van warmtepompen waarvan:	x 1 000 EUR -	7 055	13 362	10 537	11 008
29233070	---- Delen van koelmeubelen, delen van warmtepompen, andere	x 1 000 EUR -	3 576	8 721	6 356	6 257
29239	--- Installatie, reparatie en onderhoud van machines en apparaten voor koeltechniek en klimaatregeling, niet vr. huishoudens	x 1 000 EUR -	17 455	24 096	24 587	23 837
29239100	---- Installatie van machines en apparaten voor de koeltechniek en klimaatregeling, voor niet-huishoudelijk gebruik	x 1 000 EUR -	7 275	12 650	11 480	12 298
29239200	---- Reparatie en onderhoud van machines en apparaten voor koeltechniek en klimaatregeling (niet-huishoudelijk gebruik)	x 1 000 EUR -	10 180	11 446	13 107	11 539
2924	<b>--- Overige machines en apparaten voor algemeen gebruik, n.e.g. waarvan:</b>	x 1 000 EUR -	<b>33 336</b>	<b>43 801</b>	<b>41 907</b>	<b>45 790</b>
292412	--- Toestellen voor filteren of zuiveren van vloeistoffen waarvan:	x 1 000 EUR -	5 054	6 398	6 090	5 599
29241230	---- Toestellen voor het filteren of zuiveren van water	x 1 000 EUR p/st	1 529 20 214	2 693 33 885	2 279 30 462	2 061 27 664
29242	--- Machines en toestellen voor het reinigen van flessen, voor het vullen of wegen; toestellen voor het spuiten waarvan:	x 1 000 EUR -	5 838	9 266	8 933	11 784
292421	---- Machines en toestellen voor het reinigen, vullen en verpakken van flessen en andere bergingsmiddelen	x 1 000 EUR p/st	2 017 28	4 369 35	4 179 40	6 088 31
292424	---- Blusapparaten, spuitpistolen, zand- en stoomstraal toestellen en dergelijke toestellen, niet voor land- en tuinbouw waarvan:	x 1 000 EUR p/st	2 892 97 297	3 831 124 511	3 700 125 552	3 476 119 800
29242410	----- Blusapparaten	x 1 000 EUR p/st	1 475 68 938	1 761 102 289	1 913 115 869	1 391 74 306
29245	--- Delen van overige machines en apparaten voor algemeen gebruik waarvan:	x 1 000 EUR -	13 693	15 970	15 157	15 426
292453	---- Delen van kalenders en walsmachines; delen van toestellen voor het spuiten, gewichten voor weegtoestellen	x 1 000 EUR -	579	936	935	708
29249	--- Installatie, reparatie en onderhoud van machines en apparaten voor algemeen gebruik n.e.g.	x 1 000 EUR -	6 599	9 093	8 520	9 559
29249100	---- Installatie van overige machines en apparaten voor algemeen gebruik, n.e.g.	x 1 000 EUR -	2 110	3 336	3 413	4 426
29249200	---- Reparatie en onderhoud van overige machines voor algemeen gebruik, n.e.g.	x 1 000 EUR -	4 489	5 757	5 107	5 134
293	- MACHINES EN WERKTUIGEN VOOR DE LANDBOUW OF DE BOSBOUW WAARVAN:	x 1 000 EUR -	19 783	30 313	29 273	30 640
29321	<b>--- Machines voor de land-, tuin- of bosbouw, voor de voorbereiding, bewerking of bebouwing van de bodem</b>	x 1 000 EUR p/st	<b>860 96</b>	<b>1 082 284</b>	<b>930 159</b>	<b>774 121</b>

(1) Leveringen m.i.v. aan het buitenland geleverd maakloonwerk.

(2) Statistische classering van producten gekoppeld aan activiteiten - CPA (2-6 cijfers); Prodcom-lijst (8 cijfers).

**Leveringen (1) in waarde en in hoeveelheid volgens de CPA en de Prodcom-lijst  
(voorlopige cijfers) - vervolg**

Code (2)	Omschrijving	Eenheid	2003			
			Augustus	September	Oktober	November
293270	- - Delen van machines en toestellen voor de landbouw of de bosbouw waarvan:	x 1 000 EUR -	2 387	3 199	3 523	2 441
29327050	- - - Delen van machines, toestellen en werktuigen van post 84.33	x 1 000 EUR -	1 918	2 456	2 830	1 699
29329	- - Installatie, reparatie en onderhoud van machines en toestellen voor de landbouw of de bosbouw	x 1 000 EUR -	1 535	1 751	1 220	1 446
294	- GEREEDSCHAPSWERKTUIGEN	x 1 000 EUR -	11 822	25 985	23 033	22 587
	WAARVAN:					
29423	- - Andere gereedschapswerktuigen voor de metaalbewerking waarvan:	x 1 000 EUR -	5 319	13 634	13 994	14 798
294233	- - - Machines voor het buigen, het vouwen, het strekken of het vlakken van metaal, niet met numerieke besturing	x 1 000 EUR p/st	2 379 13	2 288 20	4 455 29	1 662 27
294240	- - Delen en toebehoren voor gereedschapswerktuigen voor het bewerken van metaal	x 1 000 EUR -	2 070	3 144	2 570	2 618
2943	- - Overige gereedschapswerktuigen, n.e.g. waarvan:	x 1 000 EUR -	3 502	5 177	5 008	4 132
29431	- - - Gereedschapswerktuigen voor het bewerken van steen, van hout en van dergelijke harde stoffen	x 1 000 EUR -	965	2 707	2 120	2 012
294334	- - - Delen en toebehoren voor gereedschapswerktuigen voor het bewerken van hout, kurk, steen, geharde	x 1 000 EUR -	501	839	720	515
29439	- - - Installatie, onderhoud en reparatie van gereedschapswerktuigen voor het bewerken van hout, kurk, steen, geharde	x 1 000 EUR -	1 674	1 137	1 566	1 237
295	- OVERIGE MACHINES, APPARATEN EN WERKTUIGEN VOOR SPECIFIEKE DOELEINDEN	x 1 000 EUR -	118 432	159 227	175 943	160 946
2951	- - Machines voor de metallurgie	x 1 000 EUR -	8 844	8 430	6 698	7 481
295112	- - - Delen van machines voor de metallurgie; walsrollen; delen van walsstoelen	x 1 000 EUR -	5 713	5 351	4 441	4 699
29519	- - - Installatie, reparatie en onderhoud van machines voor de metallurgie	x 1 000 EUR -	3 132	3 079	2 256	2 782
2952	- - Machines voor de winning van delfstoffen en voor de bouw waarvan:	x 1 000 EUR -	30 115	38 886	42 154	38 973
29526	- - - Delen van machines voor het winnen van delfstoffen en voor de bouw	x 1 000 EUR -	7 250	9 002	9 797	8 861
29529	- - - Installatie, reparatie en onderhoud van machines voor de winning van delfstoffen en voor de bouw	x 1 000 EUR -	947	1 385	1 637	1 330
2953	- - Machines voor de produktie van voedings- en genotmiddelen	x 1 000 EUR -	13 107	13 191	17 539	21 109
29531	- - - Machines voor de produktie van voedings- en genotmiddelen waarvan:	x 1 000 EUR p/st	4 506 1 202	5 082 1 263	5 817 1 532	5 134 1 224
295316	- - - - Machines en toestellen, n.e.g., voor de industriële bereiding of vervaardiging van voedingsmiddelen of dranken(incl. waarvan:	x 1 000 EUR p/st	3 667 947	3 209 842	4 423 1 085	4 007 920
29531613	- - - - - Machines en toestellen voor brood- of banketbakkerijen, n.e.g.	x 1 000 EUR p/st	1 727 298	1 521 340	1 632 382	2 078 341

(1) Leveringen m.i.v. aan het buitenland geleverd maakloonwerk.

(2) Statistische classering van producten gekoppeld aan activiteiten - CPA (2-6 cijfers); Prodcom-lijst (8 cijfers).

# PRODCOM - Leveringen per product

## Leveringen (1) in waarde en in hoeveelheid volgens de CPA en de Prodcom-lijst (voorlopige cijfers) - vervolg

Code (2)	Omschrijving	Eenheid	2003			
			Augustus	September	Oktober	November
29531640	----- Machines en toestellen voor brouwerijen	x 1 000 EUR p/st	315 8	327 9	646 11	524 14
29531670	----- Machines voor de bereiding/vervaardiging van voedingsmiddelen/dranken, n.e.g.	x 1 000 EUR p/st	949 43	646 38	703 35	728 33
29532	--- Delen van machines voor de productie van voedings- en genotmiddelen waarvan:	x 1 000 EUR -	1 389	1 386	1 854	1 309
29532250	---- Delen van machines van post 8438	x 1 000 EUR -	406	633	780	589
29539	--- Installatie, reparatie en onderhoud van machines voor de productie van voedings- en genotmiddelen	x 1 000 EUR -	7 212	6 722	9 868	14 666
29539100	---- Installatie van machines voor de productie van voedings- en genotmiddelen	x 1 000 EUR -	5 483	4 443	7 587	11 709
29539200	---- Reparatie en onderhoud van machines voor de productie van voedings- en genotmiddelen	x 1 000 EUR -	1 728	2 280	2 281	2 957
2954	<b>--- Machines voor de productie van textiel, kleding en leder</b>	x 1 000 EUR -	<b>28 992</b>	<b>50 320</b>	<b>63 674</b>	<b>47 198</b>
29541	--- Machines voor het voorbereiden, het spinnen, het weven en het breien van textielstoffen	x 1 000 EUR -	17 955	32 317	42 731	30 680
29542	--- Andere machines voor de productie van textiel en kleding (incl. naaimachines)	x 1 000 EUR -	1 795	3 866	4 611	3 532
29544	--- Delen en toebehoren van machines voor de productie van textiel, kleding en leder	x 1 000 EUR -	7 038	11 343	13 479	10 708
295441	---- Delen en toebehoren van weefgetouwen en machines voor het spinnen waarvan:	x 1 000 EUR -	6 222	10 088	12 286	9 616
29544110	---- Delen en hulpstukken voor machines van GS 8444 - 8445 en van hulpmachines	x 1 000 EUR -	486	554	645	585
29544150	---- Delen en hulpstukken voor weefgetouwen en van hulpmachines en -toestellen	x 1 000 EUR -	5 737	9 534	11 641	9 030
295442	---- Delen van machines voor andere bewerkingen van textielstoffen en kleding en voor het bewerken van leder	x 1 000 EUR -	816	1 254	1 193	1 093
29549	--- Installatie, reparatie en onderhoud van machines voor de productie van textiel, kleding en leder	x 1 000 EUR -	2 203	2 794	2 853	2 278
2955	<b>--- Machines voor de productie van papier of karton</b>	x 1 000 EUR -	<b>224</b>	<b>217</b>	<b>220</b>	<b>480</b>
2956	<b>--- Overige machines, apparaten en werktuigen voor specifieke doeleinden, n.e.g.</b>	x 1 000 EUR -	<b>37 150</b>	<b>48 183</b>	<b>45 657</b>	<b>45 705</b>
29561	--- Machines en toestellen voor het drukken en het inbinden van boeken, alsmede delen daarvan	x 1 000 EUR -	10 793	13 450	9 554	10 708
29562	--- Diverse machines en toestellen voor specifieke doeleinden, alsmede delen daarvan waarvan:	x 1 000 EUR -	22 325	30 172	30 547	30 752
295624	---- Gietvormen; vormkasten voor gieterijen; modelplaten voor gietvormen; modellen voor gietvormen waarvan:	x 1 000 EUR -	5 264	9 530	8 234	8 875
29562420	---- Vormen voor het spuit- of persgieten van metalen of metaalcarbiden	x 1 000 EUR p/st	229 227	386 238	392 290	378 263

(1) Leveringen m.i.v. aan het buitenland geleverd maakloonwerk.

(2) Statistische classering van producten gekoppeld aan activiteiten - CPA (2-6 cijfers); Prodcom-lijst (8 cijfers).

**Leveringen (1) in waarde en in hoeveelheid volgens de CPA en de Prodcom-lijst  
(voorlopige cijfers) - vervolg**

Code (2)	Omschrijving	Eenheid	2003			
			Augustus	September	Oktober	November
29562470	----- Vormen voor het spuit- of persgieten van rubber of kunststof	x 1 000 EUR p/st	3 306 323	6 132 540	4 885 523	5 671 539
295625	---- Machines en toestellen voor specifieke doeleinden, n.e.g. waarvan:	x 1 000 EUR p/st	8 146 13 530	10 176 30 450	9 718 23 458	9 341 19 328
29562565	---- - Machines voor het mengen, kneden, met een eigen functie, n.e.g.	x 1 000 EUR p/st	363 22	667 53	692 29	438 50
29562590	---- - Andere machines en mechanische toestellen van GS 84, n.e.g.	x 1 000 EUR p/st	2 840 13 377	3 545 30 311	3 854 23 247	4 187 18 992
29562670	---- Delen van machines van GS 8479	x 1 000 EUR -	2 587	3 570	4 358	4 350
29569	--- Installatie, reparatie en onderhoud van machines en toestellen voor specifieke doeleinden n.e.g.	x 1 000 EUR -	4 032	4 561	5 556	4 244
29569100	---- Installatie van overige machines, apparaten en werktuigen voor specifieke doeleinden, n.e.g.	x 1 000 EUR -	1 733	2 304	2 700	1 637
29569200	---- Reparatie en onderhoud van overige machines, apparaten en werktuigen voor specifieke doeleinden, n.e.g.	x 1 000 EUR -	2 299	2 258	2 857	2 608
29601	- WAPENS EN MUNITIE, ALSMEDE DELEN DAARVAN	x 1 000 EUR -	9 081	21 282	16 398	53 640
297	- HUISHOUDAPPARATEN N.E.G.	x 1 000 EUR -	13 070	22 327	28 526	22 753
2971	- - <b>Elektrische huishoudapparaten</b> waarvan:	x 1 000 EUR -	<b>6 368</b>	<b>12 846</b>	<b>14 545</b>	<b>11 400</b>
29712	--- Andere elektrische huishoudapparaten n.e.g.	x 1 000 EUR -	4 621	8 482	9 395	7 853
2972	- - <b>Niet-elektrische huishoudapparaten</b> waarvan:	x 1 000 EUR -	<b>6 701</b>	<b>9 481</b>	<b>13 981</b>	<b>11 353</b>
297212	--- Andere toestellen voor huishoudelijk gebruik, voor gas, voor vloeibare of voor vaste brandstof	x 1 000 EUR p/st	4 336 8 332	6 341 11 694	9 941 19 936	7 810 15 109
300	- KANTOORMACHINES EN COMPUTERS WAARVAN:	x 1 000 EUR -	21 300	29 362	22 142	27 818
30021	- - <b>Gegevensverwerkende machines en delen en toebehoren daarvan</b> waarvan:	x 1 000 EUR -	<b>8 693</b>	<b>13 955</b>	<b>11 338</b>	<b>12 134</b>
300216	--- Invoer- en uitvoereenheden	x 1 000 EUR p/st	3 068 520	7 247 1 147	5 850 1 073	5 107 949
31	<b>ELECTRISCHE MACHINES EN APPARATEN N.E.G.</b>	x 1 000 EUR -	<b>262 626</b>	<b>353 048</b>	<b>356 688</b>	<b>308 607</b>
3110	- ELEKTROMOTOREN, ELEKTRISCHE GENERATOREN EN ELEKTRISCHE TRANSFORMATOREN WAARVAN:	x 1 000 EUR -	34 945	51 889	44 951	41 328
31103	- - <b>Elektrische generatoraggregaten en roterende omvormers</b>	x 1 000 EUR p/st	<b>1 986</b> <b>471</b>	<b>7 040</b> <b>681</b>	<b>2 008</b> <b>726</b>	<b>2 530</b> <b>536</b>
31104	- - <b>Elektrische transformatoren</b> waarvan:	x 1 000 EUR p/st	<b>11 649</b> <b>152 752</b>	<b>11 828</b> <b>163 209</b>	<b>17 588</b> <b>228 167</b>	<b>9 555</b> <b>173 769</b>
31104235	--- Transformatoren, n.e.g., met een vermogen =< 1 kVA	x 1 000 EUR p/st	198 24 916	261 21 836	228 21 531	190 15 736

(1) Leveringen m.i.v. aan het buitenland geleverd maakloonwerk.

(2) Statistische classering van producten gekoppeld aan activiteiten - CPA (2-6 cijfers); Prodcom-lijst (8 cijfers).

# PRODCOM - Leveringen per product

## Leveringen (1) in waarde en in hoeveelheid volgens de CPA en de Prodcom-lijst (voorlopige cijfers) - vervolg

Code (2)	Omschrijving	Eenheid	2003			
			Augustus	September	Oktober	November
311050	- - Ballasten voor ontladingslampen en -buizen; statische omvormers; andere smoorspoelen e.a. zelfinductiespoelen	x 1 000 EUR p/st	7 339 2 634 812	10 133 2 094 280	10 502 2 048 776	13 594 3 049 029
31109	- - Installatie, reparatie en onderhoud van elektromotoren, elektrische generatoren en elektrische transformatoren	x 1 000 EUR -	8 647	13 041	8 519	8 512
31109100	- - - Installatie van elektromotoren en van elektrische generatoren en transformatoren	x 1 000 EUR -	4 978	8 585	4 740	5 686
31109200	- - - Reparatie en onderhoud van elektromotoren en van elektrische generatoren en transformatoren	x 1 000 EUR -	3 669	4 456	3 779	2 826
3120	- SCHAKEL- EN VERDEELINRICHTINGEN	x 1 000 EUR -	54 667	70 602	74 567	63 112
	WAARVAN:					
31202	- - Toestellen voor het inschakelen, uitschakelen, aansluiten of verdelen van elektrische stroom <= 1000 V waarvan:	x 1 000 EUR -	18 957	29 151	24 634	22 476
31202500	- - - Schakelaars, n.e.g.: spanning =< 1000 V	x 1 000 EUR p/st	4 421 3 658 761	5 588 4 453 097	5 600 4 582 529	5 081 4 422 721
312027	- - - Contactdozen, contactstoppen (stekkers) en andere toestellen voor het inschakelen e.d. van elektrische stroom n.e.g. waarvan:	x 1 000 EUR p/st	11 863 350 173 872	15 110 469 651 872	14 939 437 094 261	14 854 458 545 444
31202760	- - - - Geprefabriceerde elementen voor elektrische stroomleidingen, spanning =< 1000 V	x 1 000 EUR p/st	868 217 189	1 220 275 990	1 342 673 348	1 095 247 787
31202770	- - - - Aansluittoestellen en contactverbindingen voor draad en kabel, spanning =< 1000 V	x 1 000 EUR p/st	898 21 733 961	1 277 25 587 342	1 377 29 458 456	801 4 257 471
312031	- - Borden, panelen e.d., voorzien van schakelapparaten, enz., voor een spanning =< 1000 V waarvan:	x 1 000 EUR p/st	6 291 188 968	7 687 218 402	10 193 413 934	7 356 219 722
31203170	- - - Borden, enz., voor elektr. bediening of het verdelen van elektr. stroom, spanning =< 1000 V	x 1 000 EUR p/st	5 509 188 864	6 633 218 304	9 249 413 814	6 543 219 634
312040	- - Delen van schakel- en verdeelinrichtingen	x 1 000 EUR -	7 119	8 262	11 157	7 643
31204030	- - - Borden, panelen, enz., van post 8537, zonder toestellen	x 1 000 EUR p/st	1 561 296 651	2 081 360 901	3 864 815 965	2 016 347 217
31204090	- - - Andere delen van toestellen van post 8535, 8536 of 8537	x 1 000 EUR -	5 558	6 181	7 293	5 628
31209	- - Installatie, reparatie en onderhoud van schakel- en verdeelinrichtingen	x 1 000 EUR -	18 037	20 176	22 901	20 800
31209100	- - - Installatie van schakel- en verdeelinrichtingen	x 1 000 EUR -	16 754	18 683	21 908	19 549
31209200	- - - Reparatie en onderhoud van schakel- en verdeelinrichtingen	x 1 000 EUR -	1 283	1 493	992	1 251
31301	- GEÏSOLEERDE KABEL EN DRAAD; OPTISCHE-VERZELKABEL	x 1 000 EUR kg	30 017 8 783 907	39 403 12 290 806	42 823 14 168 982	35 085 10 484 887
	WAARVAN:					
313013	- - Andere geleiders van elektriciteit, voor een spanning =< 1000 V waarvan:	x 1 000 EUR kg	19 653 6 956 868	26 629 10 069 628	28 690 11 112 592	23 078 8 332 238
31301370	- - - Geleiders van elektriciteit, 80 V < spanning =< 1000 V, met of zonder verbindingstukken	x 1 000 EUR kg	14 685 5 792 724	21 832 8 733 494	23 257 9 553 028	17 658 6 949 304
3140	- ACCUMULATOREN, ELEKTRISCHE ELEMENTEN EN ELEKTRISCHE BATTERIJEN	x 1 000 EUR -	16 388	25 125	28 565	26 342

(1) Leveringen m.i.v. aan het buitenland geleverd maakloonwerk.

(2) Statistische classering van producten gekoppeld aan activiteiten - CPA (2-6 cijfers); Prodcom-lijst (8 cijfers).

**Leveringen (1) in waarde en in hoeveelheid volgens de CPA en de Prodcou-list  
(voorlopige cijfers) - vervolg**

Code (2)	Omschrijving	Eenheid	2003			
			Augustus	September	Oktober	November
3150	- VERLICHTINGSTOESTELLEN EN ELEKTRISCHE LAMPEN EN BUIZEN WAARVAN:	x 1 000 EUR -	39 922	52 158	58 541	49 691
31502	- - Verlichtingstoestellen	x 1 000 EUR p/st	<b>10 936</b> <b>279 282</b>	<b>14 343</b> <b>345 545</b>	<b>14 941</b> <b>382 130</b>	<b>12 960</b> <b>304 584</b>
	<b>waarvan:</b>					
31502400	--- Lichtreclames, verlichte aanwijzingsborden en dergelijke artikelen	x 1 000 EUR p/st	3 503 8 720	5 118 12 585	4 792 10 259	4 714 14 725
316	- ELEKTRISCHE BENODIGDHEDEN N.E.G.	x 1 000 EUR -	86 687	113 871	107 242	93 051
3161	- - Elektrische benodigdheden voor motoren en voertuigen n.e.g.	x 1 000 EUR -	<b>24 420</b>	<b>40 622</b>	<b>44 894</b>	<b>38 082</b>
3162	- - Overige elektrische benodigdheden n.e.g.	x 1 000 EUR -	<b>62 267</b>	<b>73 249</b>	<b>62 348</b>	<b>54 969</b>
31621	--- Overige elektrische benodigdheden n.e.g., alsmede delen daarvan <b>waarvan:</b>	x 1 000 EUR -	51 517	59 540	47 344	43 992
316211	---- Elektrische toestellen voor hoorbare of voor zichtbare signalen, andere dan die voor rijwielen of voor motorvoertuigen waarvan:	x 1 000 EUR -	10 915	23 189	15 242	12 675
31621130	----- Elektrische signaaltoestellen, enz., voor verkeers- en waterwegen, enz.	x 1 000 EUR kg	4 393 48 612	7 072 88 443	7 154 40 179	4 076 45 136
31629	--- Installatie, reparatie en onderhoud van andere elektrische benodigdheden n.e.g.	x 1 000 EUR -	10 750	13 708	15 004	10 977
31629100	---- Installatie van overige elektrische benodigdheden	x 1 000 EUR -	10 591	13 181	14 638	10 564
31629200	---- Reparatie en onderhoud van overige elektrische benodigdheden, n.e.g.	x 1 000 EUR -	159	528	366	413
32	<b>RADIO-, TELEVISIE- EN TELECOMMUNICATIEAPPARATUUR WAARVAN:</b>	x 1 000 EUR -	<b>179 613</b>	<b>235 724</b>	<b>246 554</b>	<b>216 685</b>
3210	- ELEKTRONENBUIZEN EN ANDERE ELEKTRONISCHE ONDERDELEN WAARVAN:	x 1 000 EUR -	34 317	51 011	45 268	42 587
321030	- - Gedrukte schakelingen	x 1 000 EUR p/st	<b>6 912</b> <b>2 603 957</b>	<b>10 279</b> <b>3 409 501</b>	<b>9 725</b> <b>3 572 214</b>	<b>8 346</b> <b>3 247 099</b>
32103050	--- Gedrukte meervoudige schakelingen (enkel stroomvoerende elementen en contacten)	x 1 000 EUR p/st	3 405 189 349	4 387 221 467	4 441 222 361	3 676 174 006
32103070	--- Andere gedrukte schakelingen, bestaande uit geleidende elementen en contacten	x 1 000 EUR p/st	2 384 636 703	4 576 1 157 828	3 751 940 365	3 259 845 954
32103090	--- Andere gedrukte schakelingen, met ingebouwde passieve elementen	x 1 000 EUR p/st	1 123 1 777 905	1 316 2 030 206	1 533 2 409 488	1 411 2 227 139
321062	- - Andere elektronische geïntegreerde schakelingen	x 1 000 EUR p/st	<b>22 942</b> <b>26 177 083</b>	<b>32 979</b> <b>43 372 156</b>	<b>29 177</b> <b>39 144 384</b>	<b>28 438</b> <b>40 615 648</b>
32202050	- ANDERE TOESTELLEN VOOR HET OVERSEINEN MET DRAAGGOLF	x 1 000 EUR p/st	470 5 569	897 14 952	382 12 059	475 4 106
32305	- DELEN VAN AUDIO- EN VIDEO-APPARATUUR; ANTENNES	x 1 000 EUR -	17 930	23 614	31 141	23 401
33	<b>MEDISCHE APPARATUUR EN INSTRUMENTEN, PRECISIE- EN OPTISCHE INSTRUMENTEN EN UURWERKEN</b>	x 1 000 EUR -	<b>53 631</b>	<b>78 578</b>	<b>79 454</b>	<b>71 072</b>

(1) Leveringen m.i.v. aan het buitenland geleverd maakloonwerk.

(2) Statistische classering van producten gekoppeld aan activiteiten - CPA (2-6 cijfers); Prodcou-list (8 cijfers).

# PRODCOM - Leveringen per product

## Leveringen (1) in waarde en in hoeveelheid volgens de CPA en de Prodcom-lijst (voorlopige cijfers) - vervolg

Code (2)	Omschrijving	Eenheid	2003			
			Augustus	September	Oktober	November
3310	- MEDISCHE APPARATUUR EN INSTRUMENTEN EN ORTHOPEDISCHE ARTIKELEN WAARVAN:	x 1 000 EUR -	13 039	18 186	20 697	16 502
33101	- - Medische apparatuur en instrumenten en orthopedische artikelen, alsmede delen daarvan waarvan:	x 1 000 EUR -	<b>11 130</b>	<b>15 464</b>	<b>16 567</b>	<b>13 287</b>
331015	- - - Spuiten, naalden, katheters, canules en dergelijke; instrumenten, apparaten en toestellen voor de oogheelkunde, n.e.g.	x 1 000 EUR p/st	4 117 108 768 138	5 830 135 384 756	6 019 145 323 074	4 787 113 853 068
331017	- - - Gewrichtsprothesen; orthopedische artikelen en toestellen; tandprothesen; andere prothesen n.e.g. waarvan:	x 1 000 EUR -	4 855	5 894	6 938	5 657
33101739	- - - - Andere orthopedische toestellen, artikelen voor de behandeling van botbreuken	x 1 000 EUR -	2 912	3 359	4 069	3 174
33101759	- - - - Tandprothesen (excl. kunststanden)	x 1 000 EUR -	1 233	1 643	1 846	1 491
3320	- MEET-, REGEL- EN CONTROLEAPPARATUUR, APPARATUUR VOOR HET NAVIGEREN EN VOOR ANDERE DOELEINDEN WAAR	x 1 000 EUR -	30 680	40 032	41 884	42 947
33205	- - Instrumenten voor het verifiëren van andere fysische karakteristieken	x 1 000 EUR p/st	<b>5 582</b> <b>1 080 091</b>	<b>8 221</b> <b>1 664 390</b>	<b>7 459</b> <b>1 896 298</b>	<b>6 912</b> <b>1 445 387</b>
332051	- - - Hydrometers, thermometers, pyrometers, barometers, hygrometers en psychrometers	x 1 000 EUR p/st	3 336 1 066 296	4 276 1 647 939	4 464 1 880 830	3 654 1 432 686
332052	- - - Instrumenten voor het meten of het verifiëren van de doorstroming, het peil, de druk of andere variabele	x 1 000 EUR p/st	1 911 13 171	3 378 15 684	2 371 14 572	2 717 12 023
332053	- - - Instrumenten, apparaten en toestellen voor natuurkundige of scheikundige analyse n.e.g.	x 1 000 EUR p/st	336 624	567 767	623 896	541 678
33206	- - Andere instrumenten, apparaten en toestellen voor het meten, voor het verifiëren of voor onderzoek waarvan:	x 1 000 EUR -	<b>2 089</b>	<b>2 680</b>	<b>2 890</b>	<b>3 169</b>
33206570	- - - Andere elektronische meet- of verificatie-instrumenten, enz.	x 1 000 EUR p/st	645 333	1 526 339	392 529	348 274
33208	- - Delen van meet-, regel-, controle- en navigatie-apparatuur en van apparatuur voor andere doeleinden	x 1 000 EUR -	<b>4 793</b>	<b>4 697</b>	<b>6 598</b>	<b>4 806</b>
33209	- - Installatie, reparatie en onderhoud van meet-, regel-, controle- en navigatieapparatuur	x 1 000 EUR -	<b>9 166</b>	<b>9 754</b>	<b>10 169</b>	<b>8 056</b>
33209100	- - - Installatie van meet-, regel en controleapparatuur en van apparatuur voor het navigeren, enz.	x 1 000 EUR -	4 724	4 867	5 622	4 995
33209200	- - - Reparatie en onderhoud van meet-, regel en controleapparatuur en van apparatuur voor het navigeren, enz.	x 1 000 EUR -	4 442	4 887	4 547	3 060
33301000	- ONTWERPEN EN MONTEREN VAN APPARATENVOOR DE BEWAKING VAN INDUSTRIËLE PROCESSEN EN VAN GEAUTOMATISEERDE PRODUCTIELIJNEN	x 1 000 EUR -	7 178	9 243	12 326	7 883
3340	- OPTISCHE INSTRUMENTEN EN FOTO- EN FILMAPPARATUUR	x 1 000 EUR -	2 507	10 292	3 979	3 087
3350	- UURWERKEN	x 1 000 EUR -	228	824	569	653
34	<b>MOTORVOERTUIGEN, AANHANGWAGENS EN OPLEGGERS</b>	x 1 000 EUR -	<b>742 925</b>	<b>1 297 364</b>	<b>1 212 164</b>	<b>1 377 019</b>
3410	- MOTORVOERTUIGEN WAARVAN:	x 1 000 EUR p/st	540 133 39 448	965 197 80 472	871 729 74 582	1 069 691 81 309

(1) Leveringen m.i.v. aan het buitenland geleverd maakloonwerk.

(2) Statistische classering van producten gekoppeld aan activiteiten - CPA (2-6 cijfers); Prodcom-lijst (8 cijfers).



**Leveringen (1) in waarde en in hoeveelheid volgens de CPA en de Prodcom-lijst  
(voorlopige cijfers) - vervolg**

Code (2)	Omschrijving	Eenheid	2003			
			Augustus	September	Oktober	November
34102	- - Personenautomobielen	x 1 000 EUR p/st	<b>388 360</b> <b>33 417</b>	<b>690 236</b> <b>69 421</b>	<b>659 956</b> <b>68 673</b>	<b>773 880</b> <b>69 284</b>
	<b>waarvan:</b>					
34102230	- - - Motorvoertuigen met een benzinemotor > 1500 cm3 incl. kampeerauto's met een cilinderinhoud > 3000 cm3	x 1 000 EUR p/st	246 889 20 795	417 839 40 141	394 931 39 792	394 111 35 690
3420	- CARROSSERIEËN VOOR MOTORVOERTUIGEN; AANHANGWAGENS EN OPLEGGERS	x 1 000 EUR -	47 912	82 635	86 155	73 535
342010	- - Carrosserieën voor motorvoertuigen	x 1 000 EUR p/st	<b>30 719</b> <b>4 298</b>	<b>45 383</b> <b>5 954</b>	<b>46 127</b> <b>6 004</b>	<b>39 564</b> <b>4 630</b>
34202	- - Aanhangwagens en opleggers; containers	x 1 000 EUR p/st	<b>12 447</b> <b>937</b>	<b>31 059</b> <b>1 832</b>	<b>33 443</b> <b>2 070</b>	<b>28 796</b> <b>2 362</b>
	<b>waarvan:</b>					
34202300	- - - Andere aanhangwagens en opleggers voor goederenvervoer	x 1 000 EUR p/st	10 340 614	26 543 1 091	27 234 1 122	23 096 1 549
342030	- - Delen van aanhangwagens en opleggers; delen van andere voertuigen zonder eigen beweegkracht waarvan:	x 1 000 EUR -	<b>4 746</b>	<b>6 192</b>	<b>6 585</b>	<b>5 175</b>
34203050	- - - Delen van aanhangwagens, opleggers, enz.: carrosserieën	x 1 000 EUR p/st	2 127 257	1 857 215	2 670 253	1 766 191
3430	- DELEN EN TOEBEHOREN VOOR AUTOMOBIELEN EN MOTOREN DAARVAN	x 1 000 EUR -	154 879	249 533	254 280	233 793
34301	- - Delen voor motoren	x 1 000 EUR -	<b>902</b>	<b>1 432</b>	<b>1 215</b>	<b>813</b>
343020	- - Andere delen en toebehoren n.e.g. van motorvoertuigen waarvan:	x 1 000 EUR -	<b>146 881</b>	<b>236 021</b>	<b>238 127</b>	<b>220 233</b>
34302010	- - - Bumpers en delen daarvan incl. van kunststof	x 1 000 EUR kg	20 968 2 188 576	17 641 1 925 314	16 775 1 891 048	17 283 2 020 409
34302035	- - - Drijfassen met differentieel, ook indien met andere overbrengingsorganen	x 1 000 EUR p/st	8 408 24 080	13 010 35 383	13 977 35 743	12 476 34 886
34302090	- - - Andere delen en toebehoren voor tractors, automobielen en andere voertuigen, n.e.g.	x 1 000 EUR -	59 785	112 916	114 499	107 383
343030	- - Veiligheidsgordels en delen en toebehoren van carrosserieën	x 1 000 EUR -	<b>7 097</b>	<b>12 080</b>	<b>14 937</b>	<b>12 747</b>
35	<b>OVERIGE TRANSPORTMIDDELEN</b>	x 1 000 EUR -	<b>83 920</b>	<b>86 412</b>	<b>98 930</b>	<b>100 073</b>
	<b>WAARVAN:</b>					
35305090	- ANDERE DELEN VAN LUCHT- EN RUIIMTEVAARTUIGEN	x 1 000 EUR -	20 928	26 645	28 727	24 226
354	- MOTORRIJWIELEN EN RIJWIELEN	x 1 000 EUR -	3 876	4 596	4 907	3 909
	<b>WAARVAN:</b>					
35421050	- - Rijwielen, (incl. bakfietsen), zonder motor: andere	x 1 000 EUR p/st	<b>2 638</b> <b>13 699</b>	<b>2 091</b> <b>10 824</b>	<b>2 401</b> <b>10 760</b>	<b>1 747</b> <b>8 846</b>
35422019	- - Delen van rijwielen n.e.g.	x 1 000 EUR -	<b>143</b>	<b>394</b>	<b>385</b>	<b>347</b>
36	<b>MEUBELEN; OVERIGE GOEDEREN EN PRODUCTEN N.E.G.</b>	x 1 000 EUR -	<b>148 974</b>	<b>250 588</b>	<b>243 254</b>	<b>224 962</b>
	<b>WAARVAN:</b>					
361	- MEUBELEN	x 1 000 EUR -	113 220	194 725	183 654	174 704

(1) Leveringen m.i.v. aan het buitenland geleverd maakloonwerk.

(2) Statistische classering van producten gekoppeld aan activiteiten - CPA (2-6 cijfers); Prodcom-lijst (8 cijfers).

# PRODCOM - Leveringen per product

## Leveringen (1) in waarde en in hoeveelheid volgens de CPA en de Prodcom-lijst (voorlopige cijfers) - vervolg

Code (2)	Omschrijving	Eenheid	2003			
			Augustus	September	Oktober	November
36111	- - Zitmeubelen en delen daarvan	x 1 000 EUR -	<b>39 448</b>	<b>93 163</b>	<b>76 529</b>	<b>82 938</b>
361111	--- Zitmeubelen, met onderstel van metaal	x 1 000 EUR p/st	18 538 239 055	45 662 565 003	31 941 440 548	44 903 506 539
	waarvan:					
36111130	---- Zitmeubelen voor automobielen	x 1 000 EUR p/st	14 594 164 765	40 291 468 845	26 791 361 692	40 331 432 934
36111155	---- Draaistoelen, in hoogte verstelbaar, opgevuld, rugleuning, wielen of glijders	x 1 000 EUR p/st	818 3 362	1 019 4 036	1 214 4 866	913 3 605
36111170	---- Zitmeubelen, opgevuld, onderstel van metaal	x 1 000 EUR p/st	2 520 55 467	3 761 76 182	3 534 62 163	3 405 62 016
361112	--- Zitmeubelen, met onderstel van hout	x 1 000 EUR p/st	13 777 62 296	34 711 139 929	31 932 126 655	27 532 118 916
	waarvan:					
36111250	---- Zitmeubelen, opgevuld, onderstel van hout	x 1 000 EUR p/st	11 269 32 104	30 020 84 471	28 059 76 678	24 186 71 066
36111300	--- Andere zitmeubelen, n.e.g.	x 1 000 EUR p/st	1 925 38 437	3 368 40 762	2 666 34 548	1 974 15 457
361114	--- Delen van zitmeubelen	x 1 000 EUR -	5 209	9 422	9 990	8 529
36111410	---- Delen van zitmeubelen: hout	x 1 000 EUR -	703	1 411	1 572	1 155
36111430	---- Delen van zitmeubelen voor burgerluchtvaartuigen en andere delen van zitmeubelen	x 1 000 EUR -	4 506	8 010	8 418	7 374
36121	- - Andere meubelen, van de soort gebruikt in kantoren	x 1 000 EUR p/st	<b>9 471</b> <b>46 169</b>	<b>10 892</b> <b>59 791</b>	<b>10 308</b> <b>51 544</b>	<b>9 556</b> <b>58 828</b>
361211	--- Meubelen van metaal, van de soort gebruikt in kantoren	x 1 000 EUR p/st	3 868 29 461	4 535 42 362	4 425 34 233	4 546 42 612
	waarvan:					
36121130	---- Bureaus voor kantoren, metaal, hoogte =< 80 cm	x 1 000 EUR p/st	666 2 858	1 007 4 173	749 3 212	972 4 272
36121173	---- Ander kantoormeub. van metaal, > 80 cm, kasten met deuren, rolluiken, kleppen	x 1 000 EUR p/st	1 214 4 264	1 457 5 551	1 662 6 191	1 444 5 670
361212	--- Meubelen van hout, van de soort gebruikt in kantoren	x 1 000 EUR p/st	2 354 16 323	2 336 16 943	2 419 16 785	2 127 15 863
36121230	---- Bureaus van hout, hoogte =< 80 cm	x 1 000 EUR p/st	682 5 425	773 6 330	731 5 473	610 5 697
36121250	---- Kantoormeubilair van hout, n.e.g., hoogte =< 80 cm	x 1 000 EUR p/st	326 2 883	453 3 079	513 3 095	485 3 405
36121270	---- Kantoormeubilair van hout, kasten met deuren, kaartkasten, hoogte > 80 cm	x 1 000 EUR p/st	514 7 150	605 6 664	631 7 291	567 6 344
36121290	---- Kantoormeubilair van hout, ander, hoogte > 80 cm	x 1 000 EUR p/st	832 865	505 870	544 926	465 417
36121300	--- Meubelen van hout voor winkels	x 1 000 EUR p/st	3 249 385	4 021 486	3 464 526	2 883 353
361310	- - Meubelen, van de soort gebruikt in keukens	x 1 000 EUR p/st	<b>11 057</b> <b>107 624</b>	<b>15 998</b> <b>140 602</b>	<b>16 209</b> <b>129 832</b>	<b>14 630</b> <b>119 059</b>

(1) Leveringen m.i.v. aan het buitenland geleverd maakloonwerk.

(2) Statistische classering van producten gekoppeld aan activiteiten - CPA (2-6 cijfers); Prodcom-lijst (8 cijfers).

**Leveringen (1) in waarde en in hoeveelheid volgens de CPA en de Prodcou-list  
(voorlopige cijfers) - vervolg**

Code (2)	Omschrijving	Eenheid	2003			
			Augustus	September	Oktober	November
36131050	--- Houten meubelen voor keukens: in elementen	x 1 000 EUR p/st	10 782 107 466	15 599 140 436	15 846 129 620	14 390 118 916
36131090	--- Houten meubelen voor keukens: andere	x 1 000 EUR p/st	275 158	399 166	364 212	241 143
36141	- - Andere meubelen	x 1 000 EUR -	<b>35 460</b>	<b>51 968</b>	<b>55 937</b>	<b>46 720</b>
36141100	--- Meubelen van metaal, n.e.g.	x 1 000 EUR kg	4 434 1 933 055	5 533 2 622 226	6 511 2 982 216	7 130 2 452 310
361412	--- Meubelen van hout, van de soort gebruikt in slaapkamers en in zit- en eetkamers	x 1 000 EUR p/st	17 187 125 847	26 158 146 672	28 066 190 676	21 879 138 282
36141230	---- Meubelen van hout voor slaapkamers	x 1 000 EUR p/st	7 810 73 820	10 645 80 051	11 184 97 237	8 571 71 666
36141250	---- Meubelen van hout voor zit- en eetkamers	x 1 000 EUR p/st	9 377 52 027	15 514 66 621	16 882 93 439	13 308 66 616
36141300	--- Meubelen van hout, n.e.g.	x 1 000 EUR p/st	6 428 51 476	9 404 87 193	9 636 74 943	7 828 67 329
361414	--- Meubelen van kunststof en van andere stoffen, teen, rotting en bamboe daaronder begrepen	x 1 000 EUR p/st	1 826 81 873	2 297 115 645	2 536 128 980	2 176 116 393
36141430	---- Meubelen van kunststof	x 1 000 EUR p/st	1 711 81 389	2 149 114 999	2 476 128 730	2 104 116 035
36141450	---- Meubelen van andere stoffen, n.e.g.	x 1 000 EUR p/st	115 484	148 646	59 250	72 358
361415	--- Delen van andere meubelen	x 1 000 EUR -	5 585	8 576	9 188	7 707
36141530	---- Delen van meubelen: metaal	x 1 000 EUR -	414	388	592	678
36141550	---- Delen van meubelen: hout	x 1 000 EUR -	3 972	6 536	6 634	5 250
36141590	---- Delen van meubelen: andere	x 1 000 EUR -	1 199	1 651	1 962	1 779
36151	- - Springbakken, spiraalmatrassen en dergelijke in een lijst of in een raam gevatte matrassen; matrassen	x 1 000 EUR p/st	<b>17 782</b> <b>326 390</b>	<b>22 704</b> <b>357 812</b>	<b>24 671</b> <b>367 628</b>	<b>20 860</b> <b>308 201</b>
36151100	--- Springbakken, spiraalmatrassen e.d.	x 1 000 EUR p/st	2 869 50 796	3 606 69 475	4 574 80 608	3 156 51 765
361512	--- Matrassen	x 1 000 EUR p/st	14 913 275 594	19 098 288 337	20 096 287 020	17 704 256 436
36151230	---- Matrassen van rubber met celstructuur	x 1 000 EUR p/st	6 324 145 633	8 821 140 087	9 218 135 468	7 756 108 552
36151250	---- Matrassen van kunststof met celstructuur	x 1 000 EUR p/st	4 809 92 541	5 506 101 212	6 124 106 973	6 045 107 937
362	- JUWELEN EN DERGELIJKE ARTIKELEN	x 1 000 EUR -	19 647	35 063	37 761	30 818
36401	- SPORTARTIKELEN	x 1 000 EUR -	785	761	1 113	943

(1) Leveringen m.i.v. aan het buitenland geleverd maakloonwerk.

(2) Statistische classering van producten gekoppeld aan activiteiten - CPA (2-6 cijfers); Prodcou-list (8 cijfers).

## PRODCOM - Leveringen per product

### Leveringen (1) in waarde en in hoeveelheid volgens de CPA en de Prodcom-lijst (voorlopige cijfers) - vervolg en einde

Code (2)	Omschrijving	Eenheid	2003			
			Augustus	September	Oktober	November
3650	- SPELLEN EN SPEELGOED	x 1 000 EUR	8 844	9 475	8 913	8 502
		-				
366211	- BEZEMS EN BORSTELS VOOR HUISHOUELIJK GEBRUIK	x 1 000 EUR p/st	1 901 1 396 295	2 364 2 031 833	2 340 1 834 403	1 665 1 730 900
3663	- ANDERE WERKEN N.E.G.	x 1 000 EUR	4 313	7 831	9 145	8 060
	WAARVAN:	-				
36633	- - Paraplu's en parasols, wandelstokken, knopen, knoopvormen, sluitingen, en delen daarvan waarvan:	x 1 000 EUR	1 060	2 434	2 453	2 323
		-				
366333	- - - Drukknoppen en delen daarvan; knopen; treksluitingen	x 1 000 EUR	697	1 973	1 924	1 964
		-				
36637	- - Andere artikelen n.e.g.	x 1 000 EUR	3 053	5 101	6 499	5 436
		-				
	<b>TOTAAL</b>	x 1 000 EUR	<b>7 995 803</b>	<b>10 410 252</b>	<b>10 593 680</b>	<b>9 677 174</b>
		-				

(1) Leveringen m.i.v. aan het buitenland geleverd maakloonwerk.

(2) Statistische classering van producten gekoppeld aan activiteiten - CPA (2-6 cijfers); Prodcom-lijst (8 cijfers).

# **Industriële productie**

## II. NIET-PRODCOM sectoren

(voornamelijk Energie en Recuperatie)



---

## Inleiding

---

Om uiteenlopende redenen worden de statistieken van enkele sectoren (energie, recuperatie, waterdistributie, slachthuizen, zuivel, ijzer en staal) nog ingezameld volgens het oude systeem.

Het aantal variabelen dat ingezameld wordt varieert per statistiek.

Specifieke maandstatistieken zijn er alleen voor cokes, petroleum, water en bouwnijverheid, alsook in andere sectoren, zoals ijzer en staal, gas en elektriciteit, waarvan inzameling van de gegevens gebeurt door de federaties.

Voor de overige sectoren (slachthuizen, zuivel, bewerking van splijt- en kweekstoffen en recuperatie van metaal, papier, textiel en scheikundige stoffen) bestaan gegevens over personeel en omzet. Voor de slachthuizen en zuivel bestaan specifieke statistieken in de afdeling landbouwstatistieken.

<b>Nace</b>	<b>Omschrijving</b>	<b>Opmerking</b>
10.10	Recuperatie van steenkool uit steenkoolbergen	Vestigingen met 10 of meer arbeiders.
15.11	Slachterijen van grootvee	Vestigingen met 10 of meer arbeiders.
15.51	Zuivelfabrieken kaasmakerijen	Vestigingen met 10 of meer arbeiders.
23.10	Vervaardiging van cokesovenproducten	Geen drempel.
23.20	Vervaardiging van geraffineerde aardolieproducten	Geen drempel.
23.3	Bewerking van splijt- en kweekstoffen	Vestigingen met 10 of meer arbeiders.
27.10	Vervaardiging van ijzer en staal en van ferrolegeringen	Bron : Federatie Geen drempel.
37.1	Recuperatie van recycleerbaar metaalafval	Vestigingen met 10 of meer arbeiders.
37.2	Recuperatie van papier, textiel, scheikundige stoffen en bouwmaterialen	Vestigingen met 10 of meer arbeiders.
40.10	Productie en distributie van electriciteit	Bron : Federatie Geen drempel.
40.20	Productie en distributie van gas	Bron : Federatie Geen drempel.
41.0	Winning, zuivering en distributie van water	Geen drempel.
45	Bouwnijverheid	Bron : Maandstatistiek van de Bouwnijverheid Ondernemingen met 10 of meer werknemers.

# NIET-PRODCOM - Omzet

## De omzet (1) voor bepaalde bedrijfstakken (voorlopige cijfers in 1 000 EUR)

NACE Code	Omschrijving	2002	2003			
			Maart	April	Mei	Juni
15.1A	Slachterijen van grootvee	<b>738 874</b>	65 435	66 982	67 606	67 017
15.51	Zuivelfabrieken en kaasmakerijen	<b>3 025 402</b>	249 498	270 373	253 965	245 935
23.10	Vervaardiging van cokesovenproducten	<b>55 622</b>	1 309	1 523	1 629	1 713
23.20	Vervaardiging van geraffineerde aardolieproducten	<b>4 696 453</b>	430 935	368 264	352 897	396 511
23.30	Bewerking van splijt- en kweekstoffen	<b>226 899</b>	9 677	11 389	11 158	10 397
37.10	Recycling van metaalafval	<b>559 162</b>	56 441	54 141	63 155	47 105
37.2	Recycling van niet-metaalafval	<b>510 341</b>	42 070	41 387	35 998	37 020
37.21	Recuperatie van papier	<b>91 785</b>	7 300	7 892	6 724	6 925
37.22	Recuperatie van textiel	<b>57 833</b>	5 537	5 403	4 639	4 967
37.23	Recuperatie van scheikundige stoffen	<b>340 094</b>	27 043	26 119	22 387	23 711
37.24	Recuperatie van bouwmaterialen	<b>20 629</b>	2 190	1 974	2 248	1 417
40.10	Productie en distributie van elektriciteit	<b>2 512 394</b>				
40.20	Productie en distributie van gas	<b>5 490 208</b>				
41	Winning, zuivering en distributie van water	<b>862 510</b>	75 475	73 270	71 188	70 666

(1) Omzet bevat alle vestigingen met 20 of meer personen.



# NIET-PRODCOM - Omzet

						<b>2003</b>	<b>NACE Code</b>
<b>Juli</b>	<b>Augustus</b>	<b>September</b>	<b>Oktober</b>	<b>November</b>	<b>December</b>		
63 859	57 598	68 261	71 930	63 430	70 552	<b>795 264</b>	15.1A
258 196	232 459	260 579	275 502	241 520	249 525	<b>3 019 079</b>	15.51
1 858	1 434	1 512					23.10
							23.20
17 798	12 758	15 183	16 221	10 033	15 558	<b>151 861</b>	23.30
35 759	34 845	51 369	56 993	54 677	35 380	<b>592 182</b>	37.10
38 045	29 391	40 747	45 159	40 095	36 618	<b>469 556</b>	37.2
6 471	5 837	6 994	7 728	6 558	6 215	<b>81 525</b>	37.21
4 736	2 910	5 844	6 033	4 630	3 694	<b>58 430</b>	37.22
25 064	19 111	26 351	29 273	27 651	25 106	<b>308 609</b>	37.23
1 774	1 532	1 558	2 125	1 255	1 603	<b>20 992</b>	37.24
							40.10
							40.20
83 598	56 874	99 922	74 799	69 624			41

# NIET-PRODCOM - Tewerkstelling, uren en lonen

## Tewerkstelling, uren en lonen voor bepaalde bedrijfstakken (voorlopige cijfers)

NACE Code	Omschrijving		2002	2003		
				Maart	April	Mei
10.1A	Recuperatie van steenkool uit steenkoolbergen	Aantal arbeiders	51	47	52	49
		Aantal bedienden	19	20	20	18
		Totaal	70	67	72	67
		Aantal uren (1)	8 247	8 667	8 646	8 054
		Trimestriële lonen (2)				
15.1A	Slachterijen van grootvee	Aantal arbeiders	1 903	1 923	1 909	1 920
		Aantal bedienden	273	279	281	280
		Totaal	2 176	2 202	2 190	2 200
		Aantal uren (1)	267 699	280 812	276 385	271 407
		Trimestriële lonen (2)	38 856	9 528		
15.51	Zuivelfabrieken en kaasmakerijen	Aantal arbeiders	3 553	3 603	3 584	3 570
		Aantal bedienden	1 900	1 920	1 921	1 917
		Totaal	5 453	5 523	5 505	5 487
		Aantal uren (1)	668 050	709 787	704 170	664 096
		Trimestriële lonen (2)	149 633	38 187		
23.10	Vervaardiging van cokesovenproducten	Aantal arbeiders	652	586	585	570
		Aantal bedienden	78	67	67	65
		Totaal	730	653	652	635
		Aantal uren (1)	93 027	85 228	82 322	83 329
		Trimestriële lonen (2)	23 265	4 988		
23.20	Vervaardiging van geraffineerde aardolieproducten	Aantal arbeiders	520	514	512	518
		Aantal bedienden	1 460	1 467	1 465	1 473
		Totaal	1 980	1 981	1 977	1 991
		Aantal uren (1)	276 947	278 254	273 237	277 292
		Trimestriële lonen (2)	132 382	30 772		
23.30	Bewerking van splijt- en kweekstoffen	Aantal arbeiders	332	322	357	350
		Aantal bedienden	877	878	879	879
		Totaal	1 209	1 200	1 236	1 229
		Aantal uren (1)	152 371	163 787	153 954	149 776
		Trimestriële lonen (2)	47 403	10 219		
27.10	Vervaardiging van ijzer en staal en van ferrolegeringen (EGKS)	Aantal arbeiders	13 401			
		Aantal bedienden	5 407			
		Totaal	18 808			
		Aantal uren (1)	2 419 422			
		Trimestriële lonen (2)				
37.10	Recycling van metaalafval	Aantal arbeiders	1 064	1 077	1 035	979
		Aantal bedienden	239	239	240	225
		Totaal	1 303	1 316	1 275	1 204
		Aantal uren (1)	167 832	179 927	175 543	148 464
		Trimestriële lonen (2)	24 621	6 202		
37.2	Recycling van niet-metaalafval	Aantal arbeiders	2 001	1 847	1 843	1 824
		Aantal bedienden	437	408	404	399
		Totaal	2 438	2 255	2 247	2 223
		Aantal uren (1)	305 049	296 062	292 923	268 529
		Trimestriële lonen (2)	38 407	8 504		
37.21	Recuperatie van papier	Aantal arbeiders	500	452	459	455
		Aantal bedienden	102	103	104	101
		Totaal	602	555	563	556
		Aantal uren (1)	79 370	77 556	77 039	72 108
		Trimestriële lonen (2)	9 662	1 980		
37.22	Recuperatie van textiel	Aantal arbeiders	619	585	574	564
		Aantal bedienden	56	56	57	55
		Totaal	675	641	631	619
		Aantal uren (1)	75 377	77 523	79 921	70 442
		Trimestriële lonen (2)	8 576	2 007		
37.23	Recuperatie van scheikundige stoffen	Aantal arbeiders	717	636	638	633
		Aantal bedienden	249	216	210	211
		Totaal	966	852	848	844
		Aantal uren (1)	125 520	112 791	108 667	100 185
		Trimestriële lonen (2)				

(1) Tot december 1998 uren-arbeiders, vanaf januari 1999 uren gepresteerd door de werknemers (bedienden en arbeiders).

(2) Brutolonen en -weden van de werknemers in 1 000 € (bevat alle vestigingen met 20 of meer personen behalve voor de bouw vanaf 1998).

# NIET-PRODCOM - Tewerkstelling, uren en lonen

							2003	NACE
Juni	Juli	Augustus	September	Oktober	November	December		Code
48	48	50	47	47	46	46	<b>48</b>	10.1A
21	21	21	21	22	22	21	<b>20</b>	
69	69	71	68	69	68	67	<b>68</b>	
8 221	5 946	7 557	9 032	9 353	7 486	7 089	<b>8 127</b>	
1 930	1 933	1 911	1 897	1 868	1 860	1 862	<b>1 904</b>	15.1A
282	285	279	275	274	275	274	<b>278</b>	
2 212	2 218	2 190	2 172	2 142	2 135	2 136	<b>2 182</b>	
270 894	259 868	231 577	274 214	287 799	244 628	263 608	<b>268 083</b>	
9 952			9 080			11 838	<b>40 398</b>	
3 568	3 573	3 582	3 602	3 631	3 613	3 616	<b>3 590</b>	15.51
1 945	1 942	1 943	1 940	1 949	1 954	1 951	<b>1 934</b>	
5 513	5 515	5 525	5 542	5 580	5 567	5 567	<b>5 525</b>	
664 701	620 535	608 748	710 108	750 946	621 495	640 746	<b>675 765</b>	
39 285			34 050			45 537	<b>157 059</b>	
567	555	549	545					23.10
65	69	71	70					
632	624	620	615					
80 030	72 468	67 878	76 275					
5 623			4 573					
517								23.20
1 471								
1 988								
267 954								
33 243								
337	338	320	320	321	321	317	<b>322</b>	23.30
876	879	877	878	883	884	882	<b>879</b>	
1 213	1 217	1 197	1 198	1 204	1 205	1 199	<b>1 202</b>	
157 554	118 008	133 437	159 972	168 677	144 800	134 703	<b>150 242</b>	
12 629			11 662			13 104	<b>47 615</b>	
								27.10
966	962	959	961	942	945	948	<b>993</b>	37.10
225	227	222	222	227	225	229	<b>230</b>	
1 191	1 189	1 181	1 183	1 169	1 170	1 177	<b>1 224</b>	
155 491	136 643	124 169	163 233	169 899	137 798	134 768	<b>156 673</b>	
5 904			5 129			6 822	<b>24 057</b>	
1 815	1 799	1 802	1 805	1 811	1 803	1 791	<b>1 819</b>	37.2
395	401	407	410	411	413	413	<b>406</b>	
2 210	2 200	2 209	2 215	2 222	2 216	2 204	<b>2 225</b>	
275 822	225 538	219 303	291 447	304 113	250 597	249 181	<b>272 768</b>	
8 448			7 749			10 024	<b>34 725</b>	
466	460	473	477	478	479	480	<b>467</b>	37.21
98	104	109	109	108	108	109	<b>104</b>	
564	564	582	586	586	587	589	<b>572</b>	
73 646	69 726	65 126	81 130	85 986	71 050	76 508	<b>75 711</b>	
2 134			1 901			2 591	<b>8 606</b>	
549	539	533	535	543	527	519	<b>555</b>	37.22
57	56	55	57	57	59	59	<b>56</b>	
606	595	588	592	600	586	578	<b>611</b>	
72 552	47 507	52 151	74 229	74 925	64 076	58 392	<b>69 349</b>	
2 083			1 733			2 244	<b>8 067</b>	
630	630	625	623	622	632	628	<b>629</b>	37.23
208	209	210	211	213	214	213	<b>212</b>	
838	839	835	834	835	846	841	<b>841</b>	
102 190	85 230	78 382	107 670	113 457	92 430	92 537	<b>101 924</b>	

# NIET-PRODCOM - Tewerkstelling, uren en lonen

## Tewerkstelling, uren en lonen voor bepaalde bedrijfstakken (voorlopige cijfers)

NACE			2002	2003		
Code	Omschrijving			Maart	April	Mei
		Trimestriële lonen (2)	<b>18 280</b>	4 044		
37.24	Recuperatie van bouwmaterialen	Aantal arbeiders	<b>164</b>	174	172	172
		Aantal bedienden	<b>29</b>	33	33	32
		Totaal	<b>193</b>	207	205	204
		Aantal uren (1)	<b>24 781</b>	28 192	27 296	25 794
		Trimestriële lonen (2)	<b>1 888</b>	474		
40.10	Productie en distributie van elektriciteit	Aantal arbeiders	<b>1 166</b>			
		Aantal bedienden	<b>12 832</b>			
		Totaal	<b>13 999</b>			
		Aantal uren (1)	<b>2 171 334</b>			
		Trimestriële lonen (2)	<b>721 434</b>			
40.20	Productie en distributie van gas	Aantal arbeiders				
		Aantal bedienden	<b>3 700</b>			
		Totaal	<b>3 700</b>			
		Aantal uren (1)	<b>562 450</b>			
		Trimestriële lonen (2)	<b>189 741</b>			
41	Winning, zuivering en distributie van water	Aantal arbeiders	<b>3 770</b>	3 744	3 742	3 734
		Aantal bedienden	<b>3 481</b>	3 469	3 478	3 478
		Totaal	<b>7 252</b>	7 213	7 220	7 212
		Aantal uren (1)	<b>981 368</b>	996 807	992 520	961 596
		Trimestriële lonen (2)	<b>233 518</b>	57 641		
45	Bouwnijverheid	Aantal arbeiders	<b>103 215</b>	101 139	101 458	100 610
		Aantal bedienden	<b>22 797</b>	22 858	22 868	22 725
		Totaal	<b>126 013</b>	123 997	124 326	123 335
		Aantal uren (1)	<b>14 359 915</b>	16 172 772	15 398 218	14 367 922
		Trimestriële lonen (2)	<b>2 604 193</b>	609 876		

(1) Tot december 1998 uren-arbeiders, vanaf januari 1999 uren gepresteerd door de werknemers (bedienden en arbeiders).

(2) Brutolonen en -weden van de werknemers in 1 000 € (bevat alle vestigingen met 20 of meer personen behalve voor de bouw vanaf 1998).

# NIET-PRODCOM - Tewerkstelling, uren en lonen

## - vervolg en einde

							2003	NACE
Juni	Juli	Augustus	September	Oktober	November	December		Code
3 730			3 648			4 683	<b>16 105</b>	
170	170	171	170	168	165	164	<b>167</b>	37.24
32	32	33	33	33	32	32	<b>32</b>	
202	202	204	203	201	197	196	<b>199</b>	
27 434	23 075	23 644	28 418	29 745	23 041	21 744	<b>25 782</b>	
500			467			506	<b>1 947</b>	
								40.10
								40.20
3 731	3 732	3 727	3 725	3 720	3 710			41
3 479	3 474	3 439	3 445	3 454	3 438			
7 210	7 206	7 166	7 170	7 174	7 148			
967 269	956 404	867 974	1 013 936	1 069 069	919 973			
60 628			57 354					
100 657	99 835	100 676	100 883	101 018	100 334	99 869	<b>100 530</b>	45
22 728	22 882	22 968	23 062	22 917	22 948	22 833	<b>22 858</b>	
123 385	122 717	123 644	123 945	123 935	123 282	122 702	<b>123 389</b>	
16 035 853	8 990 671	13 352 169	17 247 039	17 142 178	13 642 555	11 376 152	<b>14 159 297</b>	
711 214			604 721			691 327	<b>2 609 131</b>	



## Zuivelnijverheid

	Melk					Melkpoeder				Boter			
	Volle	Halfvolle	Magere	Karne- melk	Chocolade- melk	Room en volle melk	Halfvolle melk	Magere melk	Karne- melk	Melkerij-	Herbe- werkte	Andere (1)	
	1 000 l	1 000 l	1 000 l	1 000 l	1 000 l	1 000 kg	1 000 kg	1 000 kg	1 000 kg	1 000 kg	1 000 kg	1 000 kg	
1997	21 561	30 566	6 366	2 093	5 913	5 952	86	4 639	140	2 486	2 880	7 423	
1998	20 436	29 407	6 420	2 099	5 759	6 128	366	4 617	134	2 937	2 629	6 416	
1999	17 942	27 978	5 375	2 195	7 503	4 807	216	6 846	187	3 141	2 471	6 025	
2000	17 204	29 812	6 341	2 403	7 429	4 793	828	6 316	178	2 958	2 500	6 266	
2001	16 588	31 378	5 486	2 464	7 343	5 862	1 114	5 332	152	2 829	2 802	6 191	
2002	14 372	31 924	4 222	2 695	6 455	5 814	398	7 225	152	3 163	3 147	5 978	
2002	September	13 440	31 827	3 909	2 453	6 527	3 997	474	5 407	60	2 258	3 119	5 235
	Oktober	14 680	33 951	4 805	2 482	8 047	6 106		5 149		2 616	3 379	6 756
	November	13 696	32 952	4 950	2 477	7 356	6 328	178	4 421		2 960	3 202	5 436
	December	14 269	32 976	4 518	2 390	7 478	8 302		6 141	265	2 912	3 270	6 338
2003	Januari	14 186	34 055	4 781	2 811	7 662	8 484		6 398	235	3 350	2 593	6 275
	Februari	14 153	31 740	4 529	2 808	7 092	4 249	47	6 662	148	4 000	2 745	6 140
	Maart	14 891	34 870	4 634	3 198	6 152	4 447	240	8 853	170	4 802	3 268	5 862
	April	13 741	35 505	4 319	3 005	7 155	5 158	534	7 644		4 493	3 820	6 422
	Mei	12 029	34 604	4 853	3 246	6 875	5 876	285	10 997	187	4 539	3 294	5 571
	Juni	12 428	31 360	4 160	3 179	6 154	5 209	18	9 580	129	3 625	2 873	6 164
	Juli	11 399	28 341	4 804	3 053	6 213	4 741	888	8 564		3 817	2 934	6 517
	Augustus	10 638	29 534	3 217	3 140	5 842	5 319	81	5 984		3 049	2 962	6 453
	September	13 505	33 357	4 633	2 707	8 227	5 902		5 139	111	2 875	3 301	6 963
	Kaas						Room	Ingedikte melk	Yoghurt	IJs	Gevitami- neerde melk en desserts op basis van melk		
	Verse												
	Magere	Andere (2)	Gouda	Herve	Smeltkaas	Mozzarella							
1 000 kg	1 000 kg	1 000 kg	1 000 kg	1 000 kg	1 000 kg	1 000 l	1 000 kg	1 000 l	1 000 l	1 000 l			
1997	1 543	350	485	33	4 580	295	6 914	4 740	6 757	8 200	6 737		
1998	1 235	380	416	23	4 408	81	7 518	6 030	6 973	8 272	7 438		
1999	861	278	339	34	4 223	282	7 418	4 046	4 576	7 186	7 174		
2000	573	210	432	42	4 615	701	7 884	5 695	5 382	8 244	7 407		
2001	661	199	216	53	3 701	1 125	7 908	6 205	5 727	8 942	7 028		
2002	404	153	232	46	951	1 293	7 981	5 940	5 066	8 960	7 131		
2002	September	412	125	229	33	1 001	1 021	7 155	5 852	4 918	6 772	6 784	
	Oktober	406	137	185	58	993	1 408	8 663	5 645	5 358	6 136	8 195	
	November	354	123	237	51	871	1 536	8 966	4 435	4 505	5 541	5 933	
	December	358	132	222	52	990	1 199	7 002	5 135	4 049	3 977	5 921	
2003	Januari	401	137	353	39	743	1 464	6 963	5 918	5 691	7 676	6 916	
	Februari	395	114	260	55	856	1 528	7 580	4 743	5 214	8 937	6 492	
	Maart	382	126	210	57	782	1 418	8 182		5 660	8 955	8 119	
	April	396	121	192	43	1 484	1 485	9 779		5 811	11 564	8 350	
	Mei	473	210	210	33	717	1 443	9 211		5 840	11 320	7 818	
	Juni	433	149	248	33	854	1 407	8 273	6 058	6 006	13 012	9 430	
	Juli	437	145	238	39	1 486	1 298	7 951		5 992	14 523	8 681	
	Augustus	486	163	269	40	727	1 038	6 802	3 996	5 975	12 509	7 466	
	September	550	146	240	53	791	1 261	8 176	5 844	5 500	10 418	7 485	

(1) Boterconcentraat, watervrij melkvet, butteroil en ghee.

(2) Verse kaas met karnemelk niet inbegrepen.

**Cokesfabrieken**

	Cokesfabrieken				Leveringen van cokes				
	Ovens		Ingeschoten steenkool		Productie van cokes	Ijzer- en staal-nijverheid	Uitvoer	Andere toepassingen	Totaal
	Aantal batterijen	Aantal ovens	Verbruik	Voorraad (1)					
				T	T	T	T	T	
1997	12	437	394 552	370 929	283 452	303 083	22 666	1 816	327 565
1998	11	399	323 769	645 350	250 228	310 000	11 333	3 150	324 483
1999	11	394	320 825	648 280	261 456	284 500	12 083	1 450	298 033
2000	11	391	321 210	336 553	258 692	284 666	22 083	1 991	308 740
2001	11	391	323 922	266 213	268 443	299 833	11 916	1 883	313 632
2002	10	381	312 129	364 228	247 278	277 193	4 900	343	282 436
2002 December	7	361	288 925	364 228	226 418	259 510	122	159	259 791
2003 Januari	7	361	287 287	405 408	232 626	297 080	-	185	297 265
Februari	7	361	259 322	276 523	210 472	270 856	-	162	271 018
Maart	7	361	286 959	470 707	231 624	302 813	-	70	302 883
April	7	361	276 839	435 776	221 487	284 179	-	69	284 248
Mei	7	361	285 046	377 836	170 427	234 377	-	3	234 380
Juni	9	361	293 332	392 706	232 971	288 298	-	15	288 313
Juli	9	361	311 960	410 904	250 081	306 118	-	-	306 118
Augustus	9	361	310 160	388 956	250 765	310 444	-	-	310 444
September	9	361	299 487	266 332	245 604	265 361	-	67	265 428
Oktober	9	361	311 126	346 137	254 363	315 295	-	449	315 744
November	9	361	302 969	350 746	243 829	299 862	-	751	300 613
December	9	348	313 482	283 919	252 144	314 709	14 397	616	329 722

	Voorraden cokes (1)	Ammoniak (2)	Ruwe benzol (1)	Ruwe teer (2)	Gas (3)			
					Totale productie	Eigen verbruik		Totale leveringen
						Verwarming der ovens	Andere toepassingen	
	T	T	T	T	1 000 m <sup>3</sup>	1 000 m <sup>3</sup>	1 000 m <sup>3</sup>	1 000 m <sup>3</sup>
1997	176 316	784	1 198	9 164	113 765	51 216	2 664	61 278
1998	260 130	717	1 193	8 332	111 322	48 571	1 905	62 479
1999	296 172	624	1 262	7 974	111 629	48 163	1 774	62 269
2000	252 886	646	1 173	7 880	109 166	48 090	1 762	59 314
2001	244 587	734	1 127	8 021	106 633	46 979	2 346	57 308
2002	177 132	626	1 159	7 661	104 278	45 955	1 822	56 501
2002 December	177 132	350	1 159	7 399	92 759	42 671	1 535	48 553
2003 Januari	198 875	638	1 160	6 797	93 281	43 576	1 397	48 308
Februari	182 895	531	1 052	6 324	85 448	38 550	1 383	45 515
Maart	191 935	408	1 139	7 474	92 299	41 671	1 416	49 212
April	160 828	307	1 128	6 949	91 480	40 368	1 361	49 751
Mei	125 159	643	1 109	7 013	98 710	42 456	1 586	54 668
Juni	168 542	493	1 103	7 477	97 679	45 398	1 714	50 567
Juli	168 897	796	1 132	8 228	110 566	49 273	1 470	59 823
Augustus	168 337	553	1 129	7 104	102 323	46 588	1 638	54 097
September	207 503	796	1 113	8 199	102 520	46 230	1 379	54 911
Oktober	207 894	840	1 205	7 258	109 275	47 627	1 595	60 053
November	212 217	748	1 158	7 890	100 172	45 765	1 384	53 023
December	174 957	1 090	1 192	7 655	101 689	47 833	1 737	52 119

(1) Op de laatste dag van de maand.

(2) Uitgedrukt in sulfaat.

(3) Omvang uitgedrukt in 1 000 m<sup>3</sup> herleid tot 4 250 kcal/m<sup>3</sup>, 0° en 760 mm Hg.



# NIET-PRODCOM - Petroleum - Ijzer- en staalnijverheid

## Nijverheid der petroleumderivaten: productie van de raffinaderijen (in metrieke ton)

	In bewerking gestelde ruwe petroleum	Autobenzine	Petroleum en carbureactor type petroleum	Gasolie	Residuele stookolie	Petroleumgas	Bitumen	Speciale benzines en white-spirit
1997	2 727 184	508 554	146 379	1 043 367	641 193	97 736	79 291	13 645
1998	2 888 151	535 927	182 858	1 037 267	695 768	107 554	79 735	13 041
1999	2 678 982	502 684	177 372	979 097	582 109	96 215	76 646	16 838
2000	2 828 379	442 623	193 059	1 041 764	665 861	117 149	55 250	16 363
2001	2 671 278	457 778	168 802	1 064 780	584 561	109 088	34 436	9 369
2002	2 794 783	481 274	178 819	1 038 642	633 622	111 618	36 140	10 440
2002 November	2 992 045	447 398	181 063	1 099 077	917 152	124 806	34 767	7 336
December	3 010 083	458 518	115 129	1 127 461	752 768	106 209	40 022	7 463
2003 Januari	2 988 345	506 029	202 324	1 102 662	703 494	109 350	- 22 050	7 827
Februari	2 682 034	444 014	153 044	950 390	628 148	92 846	- 6 648	9 401
Maart	3 389 733	501 543	160 747	1 223 541	871 518	119 375	4 381	7 037
April	3 278 740	449 993	157 023	1 151 874	782 550	121 045	29 791	13 932
Mei	3 322 162	467 213	207 910	1 192 475	831 223	135 235	31 458	11 518
Juni	2 945 989	532 711	136 619	1 053 275	757 552	115 654	18 814	9 368
Juli	3 205 563	524 000	173 538	1 124 813	852 416	128 667	38 976	11 977
Augustus	2 913 575	476 067	171 622	1 009 555	680 537	123 277	64 800	9 270
September	2 761 051	465 281	149 948	972 963	584 362	98 001	64 936	13 273
Oktober	2 906 695	535 450	212 543	1 081 570	673 380	93 376	30 720	13 720
November	2 820 008	461 119	186 392	1 023 556	581 182	90 086	27 367	7 234

## Ijzer- en staalnijverheid (in 1000 T) (1)

	Productie van ruwe producten			Productie van warmgewalste producten				Producten bekomen door bewerking van warmgewalste platte producten of door bekleding			
	Gietijzer (2)	Staal (3)		Platte producten		Lange producten en walsdraad		Koudgewalste platen	Blik, andere vertinde en gechromeerde platen (5)	Andere beklede platen	
		In elektrische oven	Met zuurstof	Warmgewalste breedband (4)	Warmgewalste platen	Beton- en staafstaal	Balken				Walsdraad
1996	719	128	768	779	47	15	5	67	325	24	134
1997	673	191	703	883	22	15	6	79	385	26	175
1998	718	201	749	875	55	17	7	67	408	26	241
1999	703	173	736	915	51	15	6	79	413	19	239
2000	706	224	742	982	57	17	7	78	455	25	262
2001	644	221	674	909	53	14	8	80	422	21	299
2002	666	242	701	965	58	10	10	81	446	17	320
2001 December	656	124	693	698	38	11	5	50	341	14	278
2002 Januari	650	194	701	944	61	6	10	40	566	12	343
Februari	664	194	704	877	61	10	13	81	408	17	328
Maart	743	257	780	1 068	61	16	8	89	495	25	349
April	704	270	768	1 045	59	9	15	97	472	25	334
Mei	596	253	565	1 110	53	5	20	98	491	20	344
Juni	670	269	696	1 034	64	16	6	95	226	19	316
Juli	629	263	664	868	64	-	-	95	455	20	316
Augustus	724	223	761	793	33	3	22	77	428	21	242
September	723	239	778	1 067	63	17	4	100	492	16	351
Oktober	712	244	749	1 035	68	16	12	77	482	12	344
November	600	268	646	983	62	14	10	78	438	12	302
December	572	232	605	751	52	5	5	46	400	2	269

(1) Bron: Staalindustrie verbond.

(2) Behalve ferro-mangaan.

(3) Staal voor gietstukken niet inbegrepen.

(4) Met inbegrip van breedband voor koude herwalsing of voor verknipping (warmgewalste platen of bandstaal verknijpt uit breedband).

(5) Deze inlichtingen vervolledigen de gegevens over platte producten maar mogen er niet bij opgeteld worden.

**Netto-productie van elektriciteit per categorie ondernemingen en naar aard van de brandstoffen (in GWh) (1)**

	Per categorie ondernemingen			Naar de aard van de brandstoffen				Netto-productie	Invoer	Uitvoer	Energie verbruikt voor oppompen
	Elektriciteits-bedrijven	Zelf-pro-ductenten	Autonome producenten	Thermische	Windkracht	Hydraulische	Kernsplijt-stoffen				
1997	6 050	186	22	2 392	0,6	106	3 758	6 257	831	559	107
1998	6 396	202	26	2 842	0,9	124	3 657	6 624	652	536	101
1999	6 517	194	24	2 723	1,1	124	3 888	6 735	755	684	126
2000	6 520	132	29	2 727	1,2	141	3 812	6 681	970	610	137
2001	6 196	114	31	2 534	2,8	136	3 667	6 340	1 318	559	135
2002	6 393	99	32	2 636	4,7	120	3 749	6 524	1 374	736	127
2002 December	7 193	124	45	2 886	13,0	142	4 320	7 361	1 329	747	133
2003 Januari	7 328	77	44	2 966	8,0	145	4 330	7 449	1 461	633	133
Februari	6 778	77	42	2 880	4,2	134	3 879	6 897	1 302	682	120
Maart	6 684	88	49	3 130	4,9	133	3 555	6 822	1 417	669	128
April	6 354	85	48	2 795	7,4	119	3 565	6 486	1 201	614	137
Mei	6 130	77	43	2 688	6,7	130	3 427	6 251	1 302	627	139
Juni	6 163	65	37	2 484	3,6	96	3 580	6 265	1 423	951	111
Juli	6 267	62	46	2 920	4,2	78	3 372	6 374	1 058	890	96
Augustus	6 537	72	47	2 735	3,3	100	3 817	6 656	763	852	132
September	6 404	86	39	2 735	2,3	49	3 742	6 528	1 045	755	60
Oktober	6 841	120	37	2 938	5,4	93	3 962	6 999	1 148	499	121
November	6 486	138	40	3 124	8,0	100	3 433	6 665	1 417	543	127
December	7 187	128	44	2 962	11,1	126	4 259	7 358	1 128	538	132

**Gas (in 1 000 m<sup>3</sup>) (2)**

	Cokesfabrieken: totale productie van gas bestemd voor directe leveringen aan industrie	Invoer	Uitvoer	Totaal beschikbaar
1997	31 007	1 306 425	63 019	1 274 413
1998	31 614	1 442 161	71 813	1 401 962
1999	31 508	1 593 779	121 227	1 504 060
2000	30 012	1 814 082	241 678	1 602 416
2001	28 547	1 521 082	72 887	1 476 742
2002	28 317	1 634 576	153 352	1 509 541
2002 Maart	30 392	1 634 835	171 884	1 493 343
April	32 102	1 679 973	147 037	1 565 038
Mei	31 375	1 698 302	165 282	1 564 395
Juni	25 972	1 371 625	143 437	1 254 160
Juli	30 200	1 154 896	141 817	1 043 279
Augustus	29 105	1 360 607	139 110	1 250 602
September	28 405	1 308 086	132 938	1 203 553
Oktober	26 785	1 806 492	136 114	1 697 163
November	25 202	1 906 924	164 733	1 767 393
December	24 568	2 259 848	182 937	2 101 479
2003 Januari	24 444	2 125 239	240 883	1 908 800
Februari	18 994	2 097 984	180 155	1 936 823
Maart	24 901	2 100 984	187 096	1 938 789

(1) Bron: Administratie voor Energie, Bedrijfsfederatie der voortbrengers en verdelers van elektriciteit in België.

(2) Bron: Administratie voor Energie.

# NIET-PRODCOM - Waterdistributie

## Waterdistributie in volume en aantal aansluitingen

	Volume opgevangen grondwater	Volume oppervlaktewater behandeld met het oog op de verdeling	Volume water ontvangen van andere maatschappijen	Totaal	Volume water afgestaan aan andere maatschappijen	Verlies	Volume beschikbaar voor de verdeling	Aantal gebruikte aansluitingen
	1 000 m <sup>3</sup>	1 000 m <sup>3</sup>	1 000 m <sup>3</sup>	1 000 m <sup>3</sup>	1 000 m <sup>3</sup>	1 000 m <sup>3</sup>	1 000 m <sup>3</sup>	x 1000
1998	40 285	21 595	24 635	<b>86 515</b>	19 476	7 242	<b>59 797</b>	3 971
1999	41 175	20 923	24 376	<b>86 473</b>	18 965	7 383	<b>60 125</b>	3 991
2000	41 456	20 623	24 196	<b>86 275</b>	18 815	7 278	<b>60 182</b>	4 034
2001	41 866	20 506	22 095	<b>84 467</b>	16 271	7 519	<b>60 676</b>	4 086
2002	40 367	20 680	20 633	<b>81 679</b>	14 743	7 321	<b>59 615</b>	4 123
2003	42 061	20 835	21 197	<b>84 093</b>	15 035	7 532	<b>61 526</b>	4 154
2003 Januari	43 081	21 695	21 806	<b>86 582</b>	15 311	7 976	<b>63 295</b>	4 142
Februari	38 428	19 911	20 286	<b>78 625</b>	13 542	7 271	<b>57 812</b>	4 143
Maart	40 898	22 358	20 333	<b>83 589</b>	14 643	8 006	<b>60 940</b>	4 147
April	42 583	21 885	21 152	<b>85 620</b>	15 188	7 511	<b>62 922</b>	4 148
Mei	40 776	21 066	20 451	<b>82 292</b>	14 034	7 591	<b>60 668</b>	4 151
Juni	42 434	22 095	20 813	<b>85 342</b>	14 788	8 200	<b>62 354</b>	4 155
Juli	42 759	21 978	22 229	<b>86 966</b>	16 006	7 933	<b>63 026</b>	4 156
Augustus	44 196	21 507	22 280	<b>87 984</b>	16 783	8 442	<b>62 758</b>	4 158
September	44 395	16 750	18 970	<b>80 114</b>	13 719	4 798	<b>61 597</b>	4 156
Oktober	45 229	20 575	21 568	<b>87 371</b>	16 336	7 530	<b>63 505</b>	4 158
November	39 874	19 516	22 056	<b>81 447</b>	14 794	8 097	<b>58 555</b>	4 159
December	40 084	20 688	22 413	<b>83 185</b>	15 278	7 025	<b>60 882</b>	4 176
2004 Januari	42 399	21 422	20 921	<b>84 743</b>	14 687	7 194	<b>62 862</b>	4 174

# AANVOER EN LEVERINGEN VAN EGKS IJZER- EN STAALPRODUCTEN

4de kwartaal 2002

België

Eenheid: metrieke ton

PRODUCTENGROEPEN	Code	Aanvoer				
		Uit het binnenland		Uit andere EU landen	Uit derde landen	Totaal (11 t/m 14)
		Van andere handelaren	Van andere leveranciers			
		11	12	13	14	10
<b>I. Ongelegeerd staal</b>						
B. Halffabrikaten	200	0	0	1.935	127.106	129.041
C. Warmgewalste platte producten						
Warmgewalst breedband	310	357.480	0	369.649	282	727.411
Warmgewalst bandstaal	320	0	0	1.060	0	1.060
Warmgewalste plaat uit breedband	330	0	250	275	0	525
Plaat, warmgewalst in andere walserijen, universaalstaal	340	0	0	34	237	271
<b>Totaal C</b>	<b>300</b>	<b>357.480</b>	<b>250</b>	<b>371.018</b>	<b>519</b>	<b>729.267</b>
D. Overige platte producten						
Koudgewalste onbeklede platte producten en elektroplaat	410	0	200	2.186	17.269	19.655
Vertind blik, andere vertinde plaat,(ECCS), onvertind blik	420	0	0	6.480	0	6.480
Dompel metallisch beklede plaat	451	0	1.075	6.458	29.084	36.617
Elektrolytisch metallisch beklede plaat	454	0	225	602	730	1.557
Organisch beklede plaat	457	0	0	0	0	0
<b>Totaal D</b>	<b>400</b>	<b>0</b>	<b>1.500</b>	<b>15.726</b>	<b>47.083</b>	<b>64.309</b>
E. Lange producten						
Walsdraad	510	0	0	8.120	1.710	9.830
Betonstaal	520	0	0	200	0	200
Staaftaal	530	0	0	268	0	268
Zware profielen	540	0	0	250	0	250
<b>Totaal E</b>	<b>500</b>	<b>0</b>	<b>0</b>	<b>8.838</b>	<b>1.710</b>	<b>10.548</b>
<b>Totaal I</b>	<b>600</b>	<b>357.480</b>	<b>1.750</b>	<b>397.517</b>	<b>176.418</b>	<b>933.165</b>
<b>II. Roestvrij en hittebestendig staal</b>						
Platte producten	740	0	0	3.095	1.898	4.993
Lange producten en halffabrikaten	750	0	0	75	51	126
<b>Totaal II</b>	<b>700</b>	<b>0</b>	<b>0</b>	<b>3.170</b>	<b>1.949</b>	<b>5.119</b>
<b>III. Overige gelegeerd staal</b>	<b>800</b>	<b>18.475</b>	<b>0</b>	<b>30</b>	<b>0</b>	<b>18.505</b>
<b>Algemeen totaal (I + II + III)</b>	<b>900</b>	<b>375.955</b>	<b>1.750</b>	<b>400.717</b>	<b>178.367</b>	<b>956.789</b>

# AANVOER EN LEVERINGEN VAN EGKS IJZER- EN STAALPRODUCTEN

4de kwartaal 2002

België

Eenheid: metrieke ton

CODE	Leveringen					
	Aan binnenlandse afnemers			Aan andere EU-landen	Aan derde landen	Totaal (21 t/m 25 )
	Aan andere handelaren	Aan bedrijven in de bouwnijverheid (1)	Aan andere verbruikers			
	21	22	23	24	25	20
200	0	0	0	645	128.396	129.041
310	0	0	0	726.695	519	727.214
320	0	0	0	0	1.060	1.060
330	0	0	0	0	525	525
340	0	0	34	0	237	271
<b>300</b>	<b>0</b>	<b>0</b>	<b>34</b>	<b>726.695</b>	<b>2.341</b>	<b>729.070</b>
410	0	0	81	37	20.665	20.783
420	0	0	0	258	5.780	6.038
451	25	0	0	265	36.736	37.026
454	0	0	0	220	760	980
457	0	0	0	0	0	0
<b>400</b>	<b>25</b>	<b>0</b>	<b>81</b>	<b>780</b>	<b>63.941</b>	<b>64.827</b>
510	204	0	1.407	1.602	1.204	4.417
520	0	0	0	0	200	200
530	0	268	0	0	0	268
540	0	0	0	50	200	250
<b>500</b>	<b>204</b>	<b>268</b>	<b>1.407</b>	<b>1.652</b>	<b>1.604</b>	<b>5.135</b>
<b>600</b>	<b>229</b>	<b>268</b>	<b>1.522</b>	<b>729.772</b>	<b>196.282</b>	<b>928.073</b>
740	0	0	0	645	4.341	4.986
750	13	0	0	0	75	88
<b>700</b>	<b>13</b>	<b>0</b>	<b>0</b>	<b>645</b>	<b>4.416</b>	<b>5.074</b>
<b>800</b>	<b>2.071</b>	<b>17.391</b>	<b>0</b>	<b>0</b>	<b>0</b>	<b>19.462</b>
<b>900</b>	<b>2.313</b>	<b>17.659</b>	<b>1.522</b>	<b>730.417</b>	<b>200.698</b>	<b>952.609</b>

(1) Met inbegrip van staalconstructiebedrijven.

**AANVOER, LEVERINGEN EN VOORRADEN VAN EGKS IJZER- EN STAALPRODUCTEN  
BIJ DE VOORRAADHOUDENDE HANDELAARS**

December 2002

België

Eenheid: metrieke ton

PRODUCTENGROEPEN	Code	Aanvoer				
		Uit het binnenland		Uit andere EU landen	Uit derde landen	Totaal (11 t/m 14)
		Van andere handelaren	Van andere leveranciers			
		11	12	13	14	10
<b>I. Ongelegeerd staal</b>						
B. Halffabrikaten	200	60	73	977	58	1.168
C. Warmgewalste platte producten						
Warmgewalst breedband	310	2.610	6	297	0	2.913
Warmgewalst bandstaal	320	112	21.430	6.248	0	27.790
Warmgewalste plaat uit breedband	330	1.437	6.032	3.034	0	10.503
Plaat, warmgewalst in andere walsenrijen, universaalstaal	340	999	183	961	27	2.170
<b>Totaal C</b>	<b>300</b>	<b>5.158</b>	<b>27.651</b>	<b>10.540</b>	<b>27</b>	<b>43.376</b>
D. Overige platte producten						
Koudgewalste onbeklede platte producten en elektroplaat	410	470	6.209	1.844	29	8.552
Vertind blik, andere vertinde plaat,(ECCS), onvertind blik	420	8	603	1.901	0	2.512
Dompel metallisch beklede plaat	451	658	1.320	2.614	0	4.592
Elektrolytisch metallisch beklede plaat	454	175	5.524	2.233	0	7.932
Organisch beklede plaat	457	0	595	16	0	611
<b>Totaal D</b>	<b>400</b>	<b>1.311</b>	<b>14.251</b>	<b>8.608</b>	<b>29</b>	<b>24.199</b>
E. Lange producten						
Walsdraad	510	146	1	295	0	442
Betonstaal	520	1.571	4.467	8.110	0	14.148
Staaftaal	530	1.749	3.602	5.846	5	11.202
Zware profielen	540	2.853	5.861	11.901	0	20.615
<b>Totaal E</b>	<b>500</b>	<b>6.319</b>	<b>13.931</b>	<b>26.152</b>	<b>5</b>	<b>46.407</b>
<b>Totaal I</b>	<b>600</b>	<b>12.848</b>	<b>55.906</b>	<b>46.277</b>	<b>119</b>	<b>115.150</b>
<b>II. Roestvrij en hittebestendig staal</b>						
Platte producten	740	51	56	931	1	1.039
Lange producten en halffabrikaten	750	3	11	309	0	323
<b>Totaal II</b>	<b>700</b>	<b>54</b>	<b>67</b>	<b>1.240</b>	<b>1</b>	<b>1.362</b>
<b>III. Overige gelegeerd staal</b>	<b>800</b>	<b>11.254</b>	<b>35</b>	<b>1.189</b>	<b>12</b>	<b>12.490</b>
<b>Algemeen totaal (I + II + III)</b>	<b>900</b>	<b>24.156</b>	<b>56.008</b>	<b>48.706</b>	<b>132</b>	<b>129.002</b>

**AANVOER, LEVERINGEN EN VOORRADEN VAN EGKS IJZER- EN STAALPRODUCTEN  
BIJ DE VOORRAADHOUDENDE HANDELAARS**

December 2002

België

Eenheid: metrieke ton

CODE	Leveringen						Vorraden op einde van de maand
	Aan binnenlandse afnemers			Aan andere EU-landen	Aan derde landen	Totaal (21 t/m 25 )	
	Aan andere handelaren	Aan bedrijven in de bouwnijver- heid (1)	Aan andere verbruikers				
	21	22	23	24	25	20	
200	46	0	1.615	513	46	2.220	16.005
310	113	6	1.425	1.831	25	3.400	14.858
320	6.018	2	6.438	15.552	606	28.616	94.449
330	3.890	1.046	2.924	2.286	178	10.324	28.572
340	304	100	1.648	656	120	2.828	19.355
<b>300</b>	<b>10.325</b>	<b>1.154</b>	<b>12.435</b>	<b>20.325</b>	<b>929</b>	<b>45.168</b>	<b>157.234</b>
410	1.354	51	3.356	2.782	198	7.741	26.450
420	2	1	84	418	1.105	1.610	5.369
451	69	170	1.913	1.489	0	3.641	16.448
454	2.281	12	811	2.596	529	6.229	25.624
457	0	0	997	24	0	1.021	24
<b>400</b>	<b>3.706</b>	<b>234</b>	<b>7.161</b>	<b>7.309</b>	<b>1.832</b>	<b>20.242</b>	<b>73.915</b>
510	196	44	2	0	41	279	205.317
520	4.346	5.979	463	1.713	263	12.764	- 172.389
530	4.693	677	2.430	2.605	479	10.884	38.501
540	10.231	1.931	2.592	5.227	270	20.251	74.831
<b>500</b>	<b>19.466</b>	<b>8.631</b>	<b>5.483</b>	<b>9.545</b>	<b>1.053</b>	<b>44.178</b>	<b>146.260</b>
<b>600</b>	<b>33.543</b>	<b>10.019</b>	<b>26.694</b>	<b>37.692</b>	<b>3.860</b>	<b>111.808</b>	<b>393.414</b>
740	453	8	422	122	77	1.082	2.895
750	46	0	233	55	33	367	1.384
<b>700</b>	<b>499</b>	<b>8</b>	<b>655</b>	<b>177</b>	<b>110</b>	<b>1.449</b>	<b>4.279</b>
<b>800</b>	<b>1.126</b>	<b>1</b>	<b>10.618</b>	<b>1.053</b>	<b>42</b>	<b>12.840</b>	<b>12.421</b>
<b>900</b>	<b>35.168</b>	<b>10.028</b>	<b>37.967</b>	<b>38.922</b>	<b>4.012</b>	<b>126.097</b>	<b>410.114</b>

(1) Met inbegrip van staalconstructiebedrijven.





# **Bouwnijverheid**

Gegevens van de ondernemingen  
met 10 personen en meer

# Bouwnijverheid - Tewerkstelling, uren

## Aantal ondernemingen, tewerkstelling en gepresteerde uren per activiteit

Juli 2003

NACE code	Activiteit	Aantal ondernemingen	Tewerkstelling						
			Aantal bedienden	Aantal arbeiders			Aantal gepresteerde uren (1)		
				Gebouwen	Grond-, water- en wegebouw	Voltooiing	Gebouwen	Grond-, water- en wegebouw	Voltooiing
<b>45</b>	<b>BOUWNIJVERHEID</b>	<b>3 698</b>	<b>22 882</b>	<b>40 928</b>	<b>23 954</b>	<b>34 953</b>	<b>3 088 322</b>	<b>2 022 303</b>	<b>3 880 046</b>
45.1	Het bouwrijp maken van terreinen	130	335	812	1 875	-	55 740	155 258	-
45.11	Slopen van gebouwen; grondverzet	118	308	812	1 688	-	55 740	137 368	-
45.12	Proefboren en boren	12	27	-	187	-	-	17 890	-
<b>45.2</b>	<b>Burgerlijke en utiliteitsbouw; weg- en waterbouw</b>	<b>1 898</b>	<b>12 750</b>	<b>39 370</b>	<b>21 913</b>	<b>963</b>	<b>2 945 431</b>	<b>1 854 502</b>	<b>80 032</b>
45.21	Algemene bouwkundige en civieltechnische werken	1 198	8 671	32 044	8 417	878	2 334 761	659 325	70 716
45.22	Dakbedekking en bouw van dakconstructies	206	516	3 695	8	56	274 651	553	4 726
45.23	Bouw van autowegen en andere wegen, vliegvelden en sportfaciliteiten	288	1 848	166	9 884	3	10 254	772 715	215
45.24	Waterbouw	38	1 084	78	2 454	5	5 082	294 543	416
45.25	Overige gespecialiseerde werkzaamheden in de bouw	168	631	3 387	1 150	21	320 683	127 366	3 959
<b>45.3</b>	<b>Bouwinstallatie</b>	<b>801</b>	<b>6 811</b>	<b>149</b>	<b>155</b>	<b>18 179</b>	<b>17 643</b>	<b>11 777</b>	<b>2 307 684</b>
45.31	Elektrische installatie	381	4 129	106	20	8 716	14 470	1 392	1 285 161
45.32	Isolatiwerkzaamheden	40	346	-	-	1 978	-	-	233 420
45.33	Loodgieterswerk	350	1 936	43	9	6 563	3 173	912	683 788
45.34	Overige bouwinstallatie	30	400	-	126	922	-	9 473	105 315
<b>45.4</b>	<b>Afwerking van gebouwen</b>	<b>846</b>	<b>2 857</b>	<b>176</b>	<b>-</b>	<b>15 680</b>	<b>13 835</b>	<b>-</b>	<b>1 459 006</b>
45.41	Stukadoorswerk	74	185	16	-	1 760	2 448	-	124 904
45.42	Schrijnwerk	355	1 492	129	-	5 770	8 480	-	583 328
45.43	Vloerafwerking en wandbekleding	136	417	4	-	2 233	162	-	179 186
45.44	Schilderen en glaszetten	235	614	20	-	5 168	2 098	-	507 954
45.45	Overige werkzaamheden in verband met de afwerking van gebouwen	46	149	7	-	749	647	-	63 634
<b>45.5</b>	<b>Verhuur van machines voor de bouwnijverheid met bedieningspersoneel</b>	<b>23</b>	<b>129</b>	<b>421</b>	<b>11</b>	<b>131</b>	<b>55 673</b>	<b>766</b>	<b>33 324</b>

(1) Vanaf januari 1999, uren gepresteerd door de werknemers (bedienden en arbeiders).

# Bouwnijverheid - Tewerkstelling, uren

## Aantal ondernemingen, tewerkstelling en gepresteerde uren per activiteit

Augustus 2003

NACE code	Activiteit	Aantal ondernemingen	Aantal bedienden	Tewerkstelling			Aantal gepresteerde uren (1)		
				Aantal arbeiders			Gebouwen	Grond-, water- en wegebouw	Voltooiing
				Gebouwen	Grond-, water- en wegebouw	Voltooiing			
<b>45</b>	<b>BOUWNIJVERHEID</b>	<b>3 693</b>	<b>22 968</b>	<b>41 370</b>	<b>24 270</b>	<b>35 036</b>	<b>5 161 872</b>	<b>3 290 857</b>	<b>4 899 440</b>
45.1	Het bouwrijp maken van terreinen	130	347	844	1 892	-	109 928	254 308	-
45.11	Slopen van gebouwen; grondverzet	118	319	844	1 700	-	109 928	230 254	-
45.12	Proefboren en boren	12	28	-	192	-	-	24 054	-
<b>45.2</b>	<b>Burgerlijke en utiliteitsbouw; weg- en waterbouw</b>	<b>1 896</b>	<b>12 809</b>	<b>39 757</b>	<b>22 208</b>	<b>918</b>	<b>4 951 486</b>	<b>3 010 093</b>	<b>126 067</b>
45.21	Algemene bouwkundige en civieltechnische werken	1 196	8 685	32 326	8 596	844	4 097 580	1 056 062	114 165
45.22	Dakbedekking en bouw van dakconstructies	206	519	3 733	8	52	417 449	872	6 878
45.23	Bouw van autowegen en andere wegen, vliegvelden en sportfaciliteiten	288	1 868	151	9 968	2	18 543	1 368 810	288
45.24	Waterbouw	38	1 114	64	2 503	5	6 997	434 553	801
45.25	Overige gespecialiseerde werkzaamheden in de bouw	168	623	3 483	1 133	15	410 917	149 796	3 935
<b>45.3</b>	<b>Bouwinstallatie</b>	<b>800</b>	<b>6 815</b>	<b>172</b>	<b>157</b>	<b>18 258</b>	<b>27 564</b>	<b>25 103</b>	<b>2 728 191</b>
45.31	Elektrische installatie	382	4 135	113	19	8 743	20 344	2 120	1 376 144
45.32	Isolatiwerkzaamheden	40	339	2	-	2 003	456	-	228 855
45.33	Loodgieterswerk	348	1 930	57	9	6 531	6 764	1 192	965 702
45.34	Overige bouwinstallatie	30	411	-	129	981	-	21 791	157 490
<b>45.4</b>	<b>Afwerking van gebouwen</b>	<b>844</b>	<b>2 868</b>	<b>176</b>	<b>-</b>	<b>15 742</b>	<b>21 218</b>	<b>-</b>	<b>2 015 370</b>
45.41	Stukadoorswerk	74	187	16	-	1 762	2 296	-	188 829
45.42	Schrijnwerk	353	1 492	129	-	5 802	16 274	-	843 597
45.43	Vloerafwerking en wandbekleding	136	417	4	-	2 220	361	-	276 687
45.44	Schilderen en glaszetten	235	622	20	-	5 212	1 919	-	614 454
45.45	Overige werkzaamheden in verband met de afwerking van gebouwen	46	150	7	-	746	368	-	91 803
<b>45.5</b>	<b>Verhuur van machines voor de bouwnijverheid met bedieningspersoneel</b>	<b>23</b>	<b>129</b>	<b>421</b>	<b>13</b>	<b>118</b>	<b>51 676</b>	<b>1 353</b>	<b>29 812</b>

(1) Vanaf januari 1999, uren gepresteerd door de werknemers (bedienden en arbeiders).

# Bouwnijverheid - Tewerkstelling, uren

## Aantal ondernemingen, tewerkstelling en gepresteerde uren per activiteit

September 2003

NACE code	Activiteit	Aantal ondernemingen	Tewerkstelling						
			Aantal bedienden	Aantal arbeiders			Aantal gepresteerde uren (1)		
				Gebouwen	Grond-, water- en wegebouw	Voltooiing	Gebouwen	Grond-, water- en wegebouw	Voltooiing
<b>45</b>	<b>BOUWNIJVERHEID</b>	<b>3 682</b>	<b>23 062</b>	<b>41 290</b>	<b>24 273</b>	<b>35 320</b>	<b>6 747 134</b>	<b>4 170 292</b>	<b>6 329 613</b>
45.1	Het bouwrijp maken van terreinen	129	344	837	1 898	-	135 024	313 282	-
45.11	Slopen van gebouwen; grondverzet	117	315	837	1 702	-	135 024	283 899	-
45.12	Proefboren en boren	12	29	-	196	-	-	29 383	-
<b>45.2</b>	<b>Burgerlijke en utiliteitsbouw; weg- en waterbouw</b>	<b>1 889</b>	<b>12 877</b>	<b>39 673</b>	<b>22 201</b>	<b>914</b>	<b>6 482 563</b>	<b>3 826 066</b>	<b>162 326</b>
45.21	Algemene bouwkundige en civieltechnische werken	1 192	8 748	32 313	8 643	832	5 396 163	1 383 248	148 484
45.22	Dakbedekking en bouw van dakconstructies	206	524	3 729	8	57	556 740	844	9 600
45.23	Bouw van autowegen en andere wegen, vliegvelden en sportfaciliteiten	288	1 880	145	9 914	3	23 251	1 733 707	423
45.24	Waterbouw	38	1 117	79	2 501	5	12 303	524 405	885
45.25	Overige gespecialiseerde werkzaamheden in de bouw	165	608	3 407	1 135	17	494 106	183 862	2 934
<b>45.3</b>	<b>Bouwinstallatie</b>	<b>797</b>	<b>6 820</b>	<b>145</b>	<b>161</b>	<b>18 431</b>	<b>26 293</b>	<b>28 744</b>	<b>3 520 972</b>
45.31	Elektrische installatie	380	4 124	110	19	8 774	20 343	3 164	1 778 104
45.32	Isolatiwerkzaamheden	40	336	2	-	1 989	528	-	310 691
45.33	Loodgieterswerk	347	1 952	33	9	6 672	5 422	1 519	1 231 560
45.34	Overige bouwinstallatie	30	408	-	133	996	-	24 061	200 617
<b>45.4</b>	<b>Afwerking van gebouwen</b>	<b>844</b>	<b>2 887</b>	<b>205</b>	<b>-</b>	<b>15 854</b>	<b>29 327</b>	<b>-</b>	<b>2 614 399</b>
45.41	Stukadoorswerk	74	187	16	-	1 768	2 448	-	257 329
45.42	Schrijnwerk	353	1 510	127	-	5 892	20 129	-	1 091 854
45.43	Vloerafwerking en wandbekleding	136	423	4	-	2 230	405	-	353 209
45.44	Schilderen en glaszetten	235	617	23	-	5 234	2 993	-	788 990
45.45	Overige werkzaamheden in verband met de afwerking van gebouwen	46	150	8	-	746	872	-	125 497
<b>45.5</b>	<b>Verhuur van machines voor de bouwnijverheid met bedieningspersoneel</b>	<b>23</b>	<b>134</b>	<b>430</b>	<b>13</b>	<b>121</b>	<b>73 927</b>	<b>2 200</b>	<b>31 916</b>

(1) Vanaf januari 1999, uren gepresteerd door de werknemers (bedienden en arbeiders).

# Bouwnijverheid - Tewerkstelling, uren

## Aantal ondernemingen, tewerkstelling en gepresteerde uren per activiteit

Oktober 2003

NACE code	Activiteit	Aantal ondernemingen	Tewerkstelling						
			Aantal bedienden	Aantal arbeiders			Aantal gepresteerde uren (1)		
				Gebouwen	Grond-, water- en wegebouw	Voltooiing	Gebouwen	Grond-, water- en wegebouw	Voltooiing
<b>45</b>	<b>BOUWNIJVERHEID</b>	<b>3 716</b>	<b>22 917</b>	<b>41 463</b>	<b>24 148</b>	<b>35 407</b>	<b>6 559 135</b>	<b>4 114 293</b>	<b>6 468 750</b>
45.1	Het bouwrijp maken van terreinen	130	351	823	1 924	-	135 674	319 024	-
45.11	Slopen van gebouwen; grondverzet	117	320	823	1 710	-	135 674	285 998	-
45.12	Proefboren en boren	13	31	-	214	-	-	33 026	-
<b>45.2</b>	<b>Burgerlijke en utiliteitsbouw; weg- en waterbouw</b>	<b>1 906</b>	<b>12 894</b>	<b>39 862</b>	<b>22 056</b>	<b>906</b>	<b>6 290 302</b>	<b>3 765 608</b>	<b>160 402</b>
45.21	Algemene bouwkundige en civieltechnische werken	1 201	8 792	32 418	8 575	830	5 219 220	1 392 770	147 061
45.22	Dakbedekking en bouw van dakconstructies	212	520	3 805	8	51	544 311	1 120	8 415
45.23	Bouw van autowegen en andere wegen, vliegvelden en sportfaciliteiten	289	1 876	147	9 859	3	23 059	1 668 210	640
45.24	Waterbouw	38	1 106	71	2 504	5	11 057	519 049	813
45.25	Overige gespecialiseerde werkzaamheden in de bouw	166	600	3 421	1 110	17	492 655	184 459	3 473
<b>45.3</b>	<b>Bouwinstallatie</b>	<b>803</b>	<b>6 639</b>	<b>168</b>	<b>155</b>	<b>18 534</b>	<b>30 704</b>	<b>27 574</b>	<b>3 660 204</b>
45.31	Elektrische installatie	383	3 934	122	19	8 809	23 160	2 844	1 855 327
45.32	Isolatiwerkzaamheden	41	344	2	-	2 009	552	-	328 499
45.33	Loodgieterswerk	349	1 955	44	9	6 726	6 992	1 384	1 275 284
45.34	Overige bouwinstallatie	30	406	-	127	990	-	23 346	201 094
<b>45.4</b>	<b>Afwerking van gebouwen</b>	<b>854</b>	<b>2 894</b>	<b>181</b>	<b>-</b>	<b>15 842</b>	<b>26 470</b>	<b>-</b>	<b>2 612 664</b>
45.41	Stukadoorswerk	76	195	16	-	1 786	1 912	-	249 167
45.42	Schrijnwerk	359	1 510	127	-	5 902	19 858	-	1 105 817
45.43	Vloerafwerking en wandbekleding	136	421	4	-	2 214	504	-	350 655
45.44	Schilderen en glaszetten	237	618	24	-	5 188	3 164	-	781 887
45.45	Overige werkzaamheden in verband met de afwerking van gebouwen	46	150	10	-	752	1 032	-	125 138
<b>45.5</b>	<b>Verhuur van machines voor de bouwnijverheid met bedieningspersoneel</b>	<b>23</b>	<b>139</b>	<b>429</b>	<b>13</b>	<b>125</b>	<b>75 985</b>	<b>2 087</b>	<b>35 480</b>

(1) Vanaf januari 1999, uren gepresteerd door de werknemers (bedienden en arbeiders).

# Bouwnijverheid - Tewerkstelling, uren

## Aantal ondernemingen, tewerkstelling en gepresteerde uren per activiteit

November 2003

NACE code	Activiteit	Aantal ondernemingen	Tewerkstelling						
			Aantal bedienden	Aantal arbeiders			Aantal gepresteerde uren (1)		
				Gebouwen	Grond-, water- en wegebouw	Voltooiing	Gebouwen	Grond-, water- en wegebouw	Voltooiing
<b>45</b>	<b>BOUWNIJVERHEID</b>	<b>3 709</b>	<b>22 948</b>	<b>41 283</b>	<b>23 895</b>	<b>35 156</b>	<b>5 277 564</b>	<b>3 254 682</b>	<b>5 110 309</b>
45.1	Het bouwrijp maken van terreinen	130	346	824	1 908	-	109 156	254 383	-
45.11	Slopen van gebouwen; grondverzet	117	314	824	1 692	-	109 156	226 819	-
45.12	Proefboren en boren	13	32	-	216	-	-	27 564	-
<b>45.2</b>	<b>Burgerlijke en utiliteitsbouw; weg- en waterbouw</b>	<b>1 902</b>	<b>12 926</b>	<b>39 696</b>	<b>21 821</b>	<b>893</b>	<b>5 065 302</b>	<b>2 975 765</b>	<b>132 792</b>
45.21	Algemene bouwkundige en civieltechnische werken	1 198	8 827	32 325	8 475	833	4 209 569	1 081 911	124 722
45.22	Dakbedekking en bouw van dakconstructies	212	523	3 804	3	48	443 936	71	6 439
45.23	Bouw van autowegen en andere wegen, vliegvelden en sportfaciliteiten	289	1 878	165	9 782	3	18 182	1 319 364	400
45.24	Waterbouw	38	1 094	82	2 469	5	10 441	426 876	666
45.25	Overige gespecialiseerde werkzaamheden in de bouw	165	604	3 320	1 092	4	383 174	147 543	565
<b>45.3</b>	<b>Bouwinstallatie</b>	<b>801</b>	<b>6 634</b>	<b>164</b>	<b>154</b>	<b>18 438</b>	<b>25 018</b>	<b>23 131</b>	<b>2 897 363</b>
45.31	Elektrische installatie	382	3 925	117	19	8 752	18 938	2 284	1 489 406
45.32	Isolatiwerkzaamheden	41	342	2	-	1 997	432	-	251 546
45.33	Loodgieterswerk	348	1 958	45	9	6 696	5 648	970	998 776
45.34	Overige bouwinstallatie	30	409	-	126	993	-	19 877	157 635
<b>45.4</b>	<b>Afwerking van gebouwen</b>	<b>853</b>	<b>2 909</b>	<b>177</b>	<b>-</b>	<b>15 704</b>	<b>19 776</b>	<b>-</b>	<b>2 048 844</b>
45.41	Stukadoorswerk	76	195	16	-	1 788	1 588	-	197 393
45.42	Schrijnwerk	358	1 519	125	-	5 876	15 191	-	895 259
45.43	Vloerafwerking en wandbekleding	136	420	4	-	2 186	331	-	274 859
45.44	Schilderen en glaszetten	237	625	22	-	5 112	1 634	-	582 807
45.45	Overige werkzaamheden in verband met de afwerking van gebouwen	46	150	10	-	742	1 032	-	98 526
<b>45.5</b>	<b>Verhuur van machines voor de bouwnijverheid met bedieningspersoneel</b>	<b>23</b>	<b>133</b>	<b>422</b>	<b>12</b>	<b>121</b>	<b>58 312</b>	<b>1 403</b>	<b>31 310</b>

(1) Vanaf januari 1999, uren gepresteerd door de werknemers (bedienden en arbeiders).

# Bouwnijverheid - Tewerkstelling, uren

## Aantal ondernemingen, tewerkstelling en gepresteerde uren per activiteit

December 2003

NACE code	Activiteit	Aantal ondernemingen	Aantal bedienden	Tewerkstelling			Aantal gepresteerde uren (1)		
				Aantal arbeiders			Gebouwen	Grond-, water- en wegebouw	Voltooiing
				Gebouwen	Grond-, water- en wegebouw	Voltooiing			
<b>45</b>	<b>BOUWNIJVERHEID</b>	<b>3 716</b>	<b>22 833</b>	<b>41 064</b>	<b>23 742</b>	<b>35 063</b>	<b>4 239 960</b>	<b>2 614 530</b>	<b>4 521 662</b>
45.1	Het bouwrijp maken van terreinen	130	342	823	1 914	-	88 130	206 727	-
45.11	Slopen van gebouwen; grondverzet	117	310	823	1 699	-	88 130	186 716	-
45.12	Proefboren en boren	13	32	-	215	-	-	20 011	-
<b>45.2</b>	<b>Burgerlijke en utiliteitsbouw; weg- en waterbouw</b>	<b>1 907</b>	<b>12 879</b>	<b>39 485</b>	<b>21 664</b>	<b>902</b>	<b>4 054 431</b>	<b>2 389 359</b>	<b>110 769</b>
45.21	Algemene bouwkundige en civieltechnische werken	1 200	8 804	32 108	8 411	844	3 361 096	874 016	104 879
45.22	Dakbedekking en bouw van dakconstructies	213	515	3 788	-	49	357 346	-	5 146
45.23	Bouw van autowegen en andere wegen, vliegvelden en sportfaciliteiten	289	1 860	160	9 728	3	13 398	1 033 304	280
45.24	Waterbouw	38	1 097	84	2 445	6	8 175	353 914	464
45.25	Overige gespecialiseerde werkzaamheden in de bouw	167	603	3 345	1 080	-	314 416	128 125	-
<b>45.3</b>	<b>Bouwinstallatie</b>	<b>801</b>	<b>6 587</b>	<b>169</b>	<b>152</b>	<b>18 382</b>	<b>25 926</b>	<b>17 688</b>	<b>2 656 672</b>
45.31	Elektrische installatie	381	3 890	113	19	8 714	20 723	1 864	1 413 788
45.32	Isolatiwerkzaamheden	41	343	2	-	1 979	360	-	227 683
45.33	Loodgieterswerk	349	1 944	54	9	6 672	4 843	775	871 313
45.34	Overige bouwinstallatie	30	410	-	124	1 017	-	15 049	143 888
<b>45.4</b>	<b>Afwerking van gebouwen</b>	<b>855</b>	<b>2 894</b>	<b>169</b>	<b>-</b>	<b>15 658</b>	<b>15 008</b>	<b>-</b>	<b>1 725 915</b>
45.41	Stukadoorswerk	77	195	16	-	1 772	1 088	-	161 508
45.42	Schrijnwerk	358	1 523	121	-	5 872	11 565	-	773 548
45.43	Vloerafwerking en wandbekleding	137	415	4	-	2 182	285	-	233 669
45.44	Schilderen en glaszetten	237	611	21	-	5 096	1 654	-	477 816
45.45	Overige werkzaamheden in verband met de afwerking van gebouwen	46	150	7	-	736	416	-	79 374
<b>45.5</b>	<b>Verhuur van machines voor de bouwnijverheid met bedieningspersoneel</b>	<b>23</b>	<b>131</b>	<b>418</b>	<b>12</b>	<b>121</b>	<b>56 465</b>	<b>756</b>	<b>28 306</b>

(1) Vanaf januari 1999, uren gepestreerd door de werknemers (bedienden en arbeiders).

# Bouwnijverheid - Lonen

## Lonen en wedden van het kwartaal per activiteit (in 1 000 €)

NACE code	Activiteit	2002		2003			
		3de kwartaal	4de kwartaal	1ste kwartaal	2de kwartaal	3de kwartaal	4de kwartaal
<b>45</b>	<b>BOUWNIJVERHEID</b>	<b>589 527</b>	<b>683 202</b>	<b>609 876</b>	<b>711 214</b>	<b>604 721</b>	<b>691 327</b>
<b>45.1</b>	<b>Het bouwrijp maken van terreinen</b>	<b>14 190</b>	<b>15 785</b>	<b>14 384</b>	<b>16 446</b>	<b>13 941</b>	<b>15 870</b>
45.11	Slopen van gebouwen; grondverzet	13 056	14 564	13 277	15 326	12 884	14 576
45.12	Proefboren en boren	1 134	1 221	1 108	1 121	1 056	1 294
<b>45.2</b>	<b>Burgerlijke en utiliteitsbouw; weg- en waterbouw</b>	<b>356 988</b>	<b>409 676</b>	<b>359 003</b>	<b>435 958</b>	<b>370 601</b>	<b>419 747</b>
45.21	Algemene bouwkundige en civieltechnische werken	239 925	275 798	237 956	289 211	244 000	278 094
45.22	Dakbedekking en bouw van dakconstructies	17 233	20 732	18 083	21 073	17 686	20 636
45.23	Bouw van autowegen en andere wegen, vliegvelden en sportfaciliteiten	54 804	61 186	53 277	68 202	59 410	65 818
45.24	Waterbouw	23 080	26 463	25 755	29 324	25 241	29 114
45.25	Overige gespecialiseerde werkzaamheden in de bouw	21 946	25 497	23 933	28 148	24 264	26 085
<b>45.3</b>	<b>Bouwinstallatie</b>	<b>133 114</b>	<b>158 984</b>	<b>145 681</b>	<b>155 859</b>	<b>132 070</b>	<b>156 137</b>
45.31	Elektrische installatie	70 715	85 510	76 935	83 642	70 160	82 476
45.32	Isolatiwerkzaamheden	13 752	15 220	13 857	14 091	12 404	13 598
45.33	Loodgieterswerk	41 061	48 827	46 653	49 008	41 668	50 223
45.34	Overige bouwinstallatie	7 585	9 427	8 235	9 118	7 838	9 840
<b>45.4</b>	<b>Afwerking van gebouwen</b>	<b>81 037</b>	<b>93 311</b>	<b>86 667</b>	<b>98 306</b>	<b>83 971</b>	<b>94 559</b>
45.41	Stukadoorswerk	6 815	7 427	7 336	9 044	7 630	8 506
45.42	Schrijnwerk	34 041	40 619	38 232	41 253	35 619	41 748
45.43	Vloerafwerking en wandbekleding	11 411	13 482	11 665	13 592	11 043	12 600
45.44	Schilderen en glaszetten	24 718	26 946	25 229	29 511	25 551	26 994
45.45	Overige werkzaamheden in verband met de afwerking van gebouwen	4 053	4 838	4 206	4 906	4 128	4 711
<b>45.5</b>	<b>Verhuur van machines voor de bouwnijverheid met bedieningspersoneel</b>	<b>4 197</b>	<b>5 445</b>	<b>4 142</b>	<b>4 645</b>	<b>4 138</b>	<b>5 014</b>



# Bouwnijverheid - Bestellingen per subsector

## Nieuwe bestellingen per subsector en per activiteit (in 1 000 €)

Juli 2003

NACE code	Activiteit	Gebouwen	Grond- water- en wegebouw	Voltooiing	Totaal
<b>45</b>	<b>BOUWNIJVERHEID</b>	<b>497 047</b>	<b>248 467</b>	<b>304 354</b>	<b>1 049 868</b>
<b>45.1</b>	<b>Het bouwrijp maken van terreinen</b>	<b>5 758</b>	<b>18 092</b>	<b>-</b>	<b>23 850</b>
45.11	Slopen van gebouwen; grondverzet	5 758	17 036	-	22 794
45.12	Proefboren en boren	-	1 057	-	1 057
<b>45.2</b>	<b>Burgerlijke en utiliteitsbouw; weg- en waterbouw</b>	<b>484 633</b>	<b>228 948</b>	<b>6 846</b>	<b>720 426</b>
45.21	Algemene bouwkundige en civieltechnische werken	437 989	102 412	6 512	546 914
45.22	Dakbedekking en bouw van dakconstructies	21 095	-	132	21 227
45.23	Bouw van autowegen en andere wegen, vliegvelden en sportfaciliteiten	254	68 071	15	68 340
45.24	Waterbouw	843	47 402	17	48 263
45.25	Overige gespecialiseerde werkzaamheden in de bouw	24 451	11 062	169	35 683
<b>45.3</b>	<b>Bouwinstallatie</b>	<b>928</b>	<b>1 246</b>	<b>188 866</b>	<b>191 040</b>
45.31	Elektrische installatie	816	405	104 482	105 703
45.32	Isolatiwerkzaamheden	-	-	14 137	14 137
45.33	Loodgieterswerk	112	59	58 006	58 177
45.34	Overige bouwinstallatie	-	782	12 241	13 023
<b>45.4</b>	<b>Afwerking van gebouwen</b>	<b>1 886</b>	<b>-</b>	<b>103 864</b>	<b>105 750</b>
45.41	Stukadoorswerk	88	-	10 187	10 275
45.42	Schrijnwerk	1 721	-	47 531	49 253
45.43	Vloerafwerking en wandbekleding	22	-	16 618	16 641
45.44	Schilderen en glaszetten	12	-	23 999	24 011
45.45	Overige werkzaamheden in verband met de afwerking van gebouwen	42	-	5 527	5 570
<b>45.5</b>	<b>Verhuur van machines voor de bouwnijverheid met bedieningspersoneel</b>	<b>3 842</b>	<b>180</b>	<b>4 779</b>	<b>8 802</b>

## Bouwnijverheid - Bestellingen per subsector

### Nieuwe bestellingen per subsector en per activiteit (in 1 000 €)

*Augustus 2003*

NACE code	Activiteit	Gebouwen	Grond- water- en wegebouw	Voltooiing	Totaal
<b>45</b>	<b>BOUWNIJVERHEID</b>	<b>644 512</b>	<b>212 995</b>	<b>335 923</b>	<b>1 193 431</b>
<b>45.1</b>	<b>Het bouwrijp maken van terreinen</b>	<b>11 073</b>	<b>21 370</b>	-	<b>32 443</b>
45.11	Slopen van gebouwen; grondverzet	11 073	20 330	-	<b>31 403</b>
45.12	Proefboren en boren	-	1 041	-	<b>1 041</b>
<b>45.2</b>	<b>Burgerlijke en utiliteitsbouw; weg- en waterbouw</b>	<b>628 387</b>	<b>189 022</b>	<b>10 253</b>	<b>827 662</b>
45.21	Algemene bouwkundige en civieltechnische werken	571 947	72 316	9 500	<b>653 763</b>
45.22	Dakbedekking en bouw van dakconstructies	27 303	12	590	<b>27 905</b>
45.23	Bouw van autowegen en andere wegen, vliegvelden en sportfaciliteiten	1 339	90 675	21	<b>92 035</b>
45.24	Waterbouw	89	14 750	12	<b>14 851</b>
45.25	Overige gespecialiseerde werkzaamheden in de bouw	27 709	11 269	129	<b>39 108</b>
<b>45.3</b>	<b>Bouwinstallatie</b>	<b>646</b>	<b>2 451</b>	<b>188 712</b>	<b>191 809</b>
45.31	Elektrische installatie	403	465	100 019	<b>100 887</b>
45.32	Isolatiwerkzaamheden	-	-	12 395	<b>12 395</b>
45.33	Loodgieterswerk	243	77	63 094	<b>63 414</b>
45.34	Overige bouwinstallatie	-	1 908	13 204	<b>15 113</b>
<b>45.4</b>	<b>Afwerking van gebouwen</b>	<b>746</b>	-	<b>131 830</b>	<b>132 576</b>
45.41	Stukadoorswerk	179	-	10 249	<b>10 428</b>
45.42	Schrijnwerk	402	-	63 052	<b>63 454</b>
45.43	Vloerafwerking en wandbekleding	41	-	23 317	<b>23 358</b>
45.44	Schilderen en glaszetten	68	-	28 882	<b>28 950</b>
45.45	Overige werkzaamheden in verband met de afwerking van gebouwen	56	-	6 330	<b>6 386</b>
<b>45.5</b>	<b>Verhuur van machines voor de bouwnijverheid met bedieningspersoneel</b>	<b>3 660</b>	<b>152</b>	<b>5 129</b>	<b>8 941</b>

# Bouwnijverheid - Bestellingen per subsector

## Nieuwe bestellingen per subsector en per activiteit (in 1 000 €)

September 2003

NACE code	Activiteit	Gebouwen	Grond- water- en wegebouw	Voltooiing	Totaal
<b>45</b>	<b>BOUWNIJVERHEID</b>	<b>563 076</b>	<b>232 594</b>	<b>409 683</b>	<b>1 205 354</b>
<b>45.1</b>	<b>Het bouwrijp maken van terreinen</b>	<b>8 871</b>	<b>25 936</b>	<b>-</b>	<b>34 808</b>
45.11	Slopen van gebouwen; grondverzet	8 871	24 591	-	33 462
45.12	Proefboren en boren	-	1 346	-	1 346
<b>45.2</b>	<b>Burgerlijke en utiliteitsbouw; weg- en waterbouw</b>	<b>546 457</b>	<b>204 118</b>	<b>16 849</b>	<b>767 424</b>
45.21	Algemene bouwkundige en civieltechnische werken	480 012	82 462	15 773	578 248
45.22	Dakbedekking en bouw van dakconstructies	35 092	-	621	35 713
45.23	Bouw van autowegen en andere wegen, vliegvelden en sportfaciliteiten	603	94 636	180	95 419
45.24	Waterbouw	1 158	16 519	9	17 686
45.25	Overige gespecialiseerde werkzaamheden in de bouw	29 593	10 501	265	40 358
<b>45.3</b>	<b>Bouwinstallatie</b>	<b>1 284</b>	<b>2 373</b>	<b>225 989</b>	<b>229 646</b>
45.31	Elektrische installatie	1 093	727	112 345	114 165
45.32	Isolatiwerkzaamheden	-	-	15 675	15 675
45.33	Loodgieterswerk	191	152	80 047	80 390
45.34	Overige bouwinstallatie	-	1 494	17 922	19 416
<b>45.4</b>	<b>Afwerking van gebouwen</b>	<b>1 271</b>	<b>-</b>	<b>159 513</b>	<b>160 784</b>
45.41	Stukadoorswerk	157	-	14 216	14 374
45.42	Schrijnwerk	894	-	73 869	74 763
45.43	Vloerafwerking en wandbekleding	147	-	30 110	30 257
45.44	Schilderen en glaszetten	73	-	33 756	33 829
45.45	Overige werkzaamheden in verband met de afwerking van gebouwen	-	-	7 561	7 561
<b>45.5</b>	<b>Verhuur van machines voor de bouwnijverheid met bedieningspersoneel</b>	<b>5 193</b>	<b>167</b>	<b>7 332</b>	<b>12 692</b>

## Bouwnijverheid - Bestellingen per subsector

### Nieuwe bestellingen per subsector en per activiteit (in 1 000 €)

*Oktober 2003*

NACE code	Activiteit	Gebouwen	Grond- water- en wegebouw	Voltooiing	Totaal
<b>45</b>	<b>BOUWNIJVERHEID</b>	<b>585 202</b>	<b>314 470</b>	<b>412 850</b>	<b>1 312 522</b>
<b>45.1</b>	<b>Het bouwrijp maken van terreinen</b>	<b>9 001</b>	<b>30 103</b>	-	<b>39 104</b>
45.11	Slopen van gebouwen; grondverzet	9 001	27 512	-	<b>36 513</b>
45.12	Proefboren en boren	-	2 591	-	<b>2 591</b>
<b>45.2</b>	<b>Burgerlijke en utiliteitsbouw; weg- en waterbouw</b>	<b>569 315</b>	<b>282 903</b>	<b>10 931</b>	<b>863 149</b>
45.21	Algemene bouwkundige en civieltechnische werken	500 755	149 259	9 988	<b>660 002</b>
45.22	Dakbedekking en bouw van dakconstructies	33 224	-	540	<b>33 764</b>
45.23	Bouw van autowegen en andere wegen, vliegvelden en sportfaciliteiten	265	94 659	100	<b>95 024</b>
45.24	Waterbouw	272	28 577	25	<b>28 874</b>
45.25	Overige gespecialiseerde werkzaamheden in de bouw	34 799	10 408	278	<b>45 485</b>
<b>45.3</b>	<b>Bouwinstallatie</b>	<b>849</b>	<b>1 249</b>	<b>230 076</b>	<b>232 174</b>
45.31	Elektrische installatie	574	243	113 133	<b>113 950</b>
45.32	Isolatiwerkzaamheden	-	-	16 912	<b>16 912</b>
45.33	Loodgieterswerk	275	93	83 971	<b>84 338</b>
45.34	Overige bouwinstallatie	-	914	16 061	<b>16 974</b>
<b>45.4</b>	<b>Afwerking van gebouwen</b>	<b>1 526</b>	-	<b>166 963</b>	<b>168 490</b>
45.41	Stukadoorswerk	328	-	15 166	<b>15 494</b>
45.42	Schrijnwerk	1 140	-	79 423	<b>80 563</b>
45.43	Vloerafwerking en wandbekleding	21	-	29 088	<b>29 109</b>
45.44	Schilderen en glaszetten	37	-	35 396	<b>35 433</b>
45.45	Overige werkzaamheden in verband met de afwerking van gebouwen	-	-	7 891	<b>7 891</b>
<b>45.5</b>	<b>Verhuur van machines voor de bouwnijverheid met bedieningspersoneel</b>	<b>4 512</b>	<b>215</b>	<b>4 879</b>	<b>9 605</b>

# Bouwnijverheid - Bestellingen per subsector

## Nieuwe bestellingen per subsector en per activiteit (in 1 000 €)

November 2003

NACE code	Activiteit	Gebouwen	Grond- water- en wegebouw	Voltooiing	Totaal
<b>45</b>	<b>BOUWNIJVERHEID</b>	<b>550 518</b>	<b>248 032</b>	<b>388 621</b>	<b>1 187 170</b>
<b>45.1</b>	<b>Het bouwrijp maken van terreinen</b>	<b>8 447</b>	<b>26 332</b>	-	<b>34 778</b>
45.11	Slopen van gebouwen; grondverzet	8 447	24 591	-	33 038
45.12	Proefboren en boren	-	1 740	-	1 740
<b>45.2</b>	<b>Burgerlijke en utiliteitsbouw; weg- en waterbouw</b>	<b>531 982</b>	<b>219 349</b>	<b>11 093</b>	<b>762 423</b>
45.21	Algemene bouwkundige en civieltechnische werken	474 432	75 976	10 402	560 810
45.22	Dakbedekking en bouw van dakconstructies	28 358	-	473	28 831
45.23	Bouw van autowegen en andere wegen, vliegvelden en sportfaciliteiten	218	107 620	180	108 019
45.24	Waterbouw	1 274	24 952	11	26 237
45.25	Overige gespecialiseerde werkzaamheden in de bouw	27 700	10 800	26	38 527
<b>45.3</b>	<b>Bouwinstallatie</b>	<b>1 058</b>	<b>2 190</b>	<b>222 803</b>	<b>226 051</b>
45.31	Elektrische installatie	845	385	108 231	109 461
45.32	Isolatiwerkzaamheden	-	-	13 643	13 643
45.33	Loodgieterswerk	214	136	83 182	83 532
45.34	Overige bouwinstallatie	-	1 669	17 746	19 415
<b>45.4</b>	<b>Afwerking van gebouwen</b>	<b>4 720</b>	-	<b>150 828</b>	<b>155 548</b>
45.41	Stukadoorswerk	93	-	14 042	14 135
45.42	Schrijnwerk	4 338	-	73 968	78 306
45.43	Vloerafwerking en wandbekleding	32	-	26 095	26 127
45.44	Schilderen en glaszetten	118	-	30 105	30 222
45.45	Overige werkzaamheden in verband met de afwerking van gebouwen	140	-	6 617	6 757
<b>45.5</b>	<b>Verhuur van machines voor de bouwnijverheid met bedieningspersoneel</b>	<b>4 310</b>	<b>162</b>	<b>3 898</b>	<b>8 370</b>

## Bouwnijverheid - Bestellingen per subsector

### Nieuwe bestellingen per subsector en per activiteit (in 1 000 €)

*December 2003*

NACE code	Activiteit	Gebouwen	Grond- water- en wegebouw	Voltooiing	Totaal
<b>45</b>	<b>BOUWNIJVERHEID</b>	<b>498 222</b>	<b>303 014</b>	<b>408 088</b>	<b>1 209 324</b>
<b>45.1</b>	<b>Het bouwrijp maken van terreinen</b>	<b>7 944</b>	<b>25 520</b>	-	<b>33 465</b>
45.11	Slopen van gebouwen; grondverzet	7 944	23 713	-	<b>31 657</b>
45.12	Proefboren en boren	-	1 808	-	<b>1 808</b>
<b>45.2</b>	<b>Burgerlijke en utiliteitsbouw; weg- en waterbouw</b>	<b>480 797</b>	<b>275 724</b>	<b>11 911</b>	<b>768 432</b>
45.21	Algemene bouwkundige en civieltechnische werken	422 348	107 080	11 302	<b>540 730</b>
45.22	Dakbedekking en bouw van dakconstructies	26 842	-	498	<b>27 340</b>
45.23	Bouw van autowegen en andere wegen, vliegvelden en sportfaciliteiten	4 053	137 019	60	<b>141 132</b>
45.24	Waterbouw	215	20 795	35	<b>21 045</b>
45.25	Overige gespecialiseerde werkzaamheden in de bouw	27 339	10 830	16	<b>38 185</b>
<b>45.3</b>	<b>Bouwinstallatie</b>	<b>750</b>	<b>1 601</b>	<b>244 569</b>	<b>246 920</b>
45.31	Elektrische installatie	541	261	121 082	<b>121 884</b>
45.32	Isolatiwerkzaamheden	-	-	16 748	<b>16 748</b>
45.33	Loodgieterswerk	209	115	87 823	<b>88 147</b>
45.34	Overige bouwinstallatie	-	1 225	18 916	<b>20 140</b>
<b>45.4</b>	<b>Afwerking van gebouwen</b>	<b>3 155</b>	-	<b>146 317</b>	<b>149 473</b>
45.41	Stukadoorswerk	518	-	10 211	<b>10 729</b>
45.42	Schrijnwerk	2 291	-	71 824	<b>74 116</b>
45.43	Vloerafwerking en wandbekleding	45	-	26 784	<b>26 829</b>
45.44	Schilderen en glaszetten	23	-	31 008	<b>31 031</b>
45.45	Overige werkzaamheden in verband met de afwerking van gebouwen	279	-	6 490	<b>6 769</b>
<b>45.5</b>	<b>Verhuur van machines voor de bouwnijverheid met bedieningspersoneel</b>	<b>5 575</b>	<b>169</b>	<b>5 291</b>	<b>11 034</b>

# Bouwnijverheid - Bestellingen per gewest

## Nieuwe bestellingen per gewest en per activiteit (in 1 000 €)

Juli 2003

NACE code	Activiteit	Brussels Hoofdstedelijk Gewest	Vlaams Gewest	Waals Gewest	Europese Unie	Andere landen	Totaal
<b>45</b>	<b>BOUWNIJVERHEID</b>	<b>203 391</b>	<b>532 886</b>	<b>228 894</b>	<b>75 793</b>	<b>8 905</b>	<b>1 049 868</b>
<b>45.1</b>	<b>Het bouwrijp maken van terreinen</b>	<b>1 953</b>	<b>12 106</b>	<b>8 534</b>	<b>1 228</b>	<b>29</b>	<b>23 850</b>
45.11	Slopen van gebouwen; grondverzet	1 839	11 676	8 165	1 114	-	22 794
45.12	Proefboren en boren	114	430	369	115	29	1 057
<b>45.2</b>	<b>Burgerlijke en utiliteitsbouw; weg- en waterbouw</b>	<b>148 973</b>	<b>341 213</b>	<b>165 735</b>	<b>61 961</b>	<b>2 545</b>	<b>720 426</b>
45.21	Algemene bouwkundige en civieltechnische werken	131 947	216 530	141 676	55 726	1 034	546 914
45.22	Dakbedekking en bouw van dakconstructies	2 033	13 558	4 984	652	-	21 227
45.23	Bouw van autowegen en andere wegen, vliegvelden en sportfaciliteiten	7 258	47 131	13 704	247	-	68 340
45.24	Waterbouw	395	45 661	956	-	1 250	48 263
45.25	Overige gespecialiseerde werkzaamheden in de bouw	7 339	18 332	4 415	5 336	260	35 683
<b>45.3</b>	<b>Bouwinstallatie</b>	<b>32 026</b>	<b>108 252</b>	<b>41 038</b>	<b>4 287</b>	<b>5 437</b>	<b>191 040</b>
45.31	Elektrische installatie	20 340	59 532	24 637	1 048	146	105 703
45.32	Isolatiwerkzaamheden	910	10 062	2 760	406	-	14 137
45.33	Loodgieterswerk	8 245	34 195	11 161	1 144	3 431	58 177
45.34	Overige bouwinstallatie	2 530	4 464	2 480	1 689	1 860	13 023
<b>45.4</b>	<b>Afwerking van gebouwen</b>	<b>19 901</b>	<b>68 006</b>	<b>12 837</b>	<b>4 645</b>	<b>361</b>	<b>105 750</b>
45.41	Stukadoorswerk	2 096	6 437	753	912	78	10 275
45.42	Schrijnwerk	8 323	31 459	7 290	2 179	3	49 253
45.43	Vloerafwerking en wandbekleding	2 972	10 721	2 168	753	27	16 641
45.44	Schilderen en glaszetten	5 036	16 225	2 343	407	-	24 011
45.45	Overige werkzaamheden in verband met de afwerking van gebouwen	1 475	3 164	283	394	253	5 570
<b>45.5</b>	<b>Verhuur van machines voor de bouwnijverheid met bedieningspersoneel</b>	<b>539</b>	<b>3 308</b>	<b>750</b>	<b>3 672</b>	<b>533</b>	<b>8 802</b>

# Bouwnijverheid - Bestellingen per gewest

## Nieuwe bestellingen per gewest en per activiteit (in 1 000 €)

Augustus 2003

NACE code	Activiteit	Brussels Hoofdstedelijk Gewest	Vlaams Gewest	Waals Gewest	Europese Unie	Andere landen	Totaal
<b>45</b>	<b>BOUWNIJVERHEID</b>	<b>196 048</b>	<b>548 524</b>	<b>399 184</b>	<b>43 410</b>	<b>6 265</b>	<b>1 193 431</b>
<b>45.1</b>	<b>Het bouwrijp maken van terreinen</b>	<b>2 135</b>	<b>18 700</b>	<b>9 319</b>	<b>2 239</b>	<b>51</b>	<b>32 443</b>
45.11	Slopen van gebouwen; grondverzet	1 898	18 199	9 130	2 175	-	31 403
45.12	Proefboren en boren	236	501	189	63	51	1 041
<b>45.2</b>	<b>Burgerlijke en utiliteitsbouw; weg- en waterbouw</b>	<b>125 078</b>	<b>348 754</b>	<b>322 063</b>	<b>29 040</b>	<b>2 726</b>	<b>827 662</b>
45.21	Algemene bouwkundige en civieltechnische werken	106 200	243 903	276 774	24 598	2 287	653 763
45.22	Dakbedekking en bouw van dakconstructies	3 186	16 287	7 901	331	200	27 905
45.23	Bouw van autowegen en andere wegen, vliegvelden en sportfaciliteiten	6 063	55 618	29 598	756	-	92 035
45.24	Waterbouw	463	11 942	2 345	100	-	14 851
45.25	Overige gespecialiseerde werkzaamheden in de bouw	9 165	21 003	5 445	3 255	240	39 108
<b>45.3</b>	<b>Bouwinstallatie</b>	<b>37 705</b>	<b>101 569</b>	<b>46 887</b>	<b>4 493</b>	<b>1 155</b>	<b>191 809</b>
45.31	Elektrische installatie	20 472	51 303	28 362	648	101	100 887
45.32	Isolatiwerkzaamheden	1 262	8 201	2 775	157	-	12 395
45.33	Loodgieterswerk	12 394	36 191	13 082	1 746	2	63 414
45.34	Overige bouwinstallatie	3 577	5 874	2 667	1 942	1 052	15 113
<b>45.4</b>	<b>Afwerking van gebouwen</b>	<b>30 871</b>	<b>75 390</b>	<b>20 309</b>	<b>5 577</b>	<b>429</b>	<b>132 576</b>
45.41	Stukadoorswerk	2 507	6 281	1 358	225	57	10 428
45.42	Schrijnwerk	13 690	37 190	9 387	3 161	26	63 454
45.43	Vloerafwerking en wandbekleding	5 502	12 897	3 564	1 394	2	23 358
45.44	Schilderen en glaszetten	7 349	15 429	5 553	538	80	28 950
45.45	Overige werkzaamheden in verband met de afwerking van gebouwen	1 822	3 593	448	260	263	6 386
<b>45.5</b>	<b>Verhuur van machines voor de bouwnijverheid met bedieningspersoneel</b>	<b>260</b>	<b>4 110</b>	<b>607</b>	<b>2 060</b>	<b>1 904</b>	<b>8 941</b>



# Bouwnijverheid - Bestellingen per gewest

## Nieuwe bestellingen per gewest en per activiteit (in 1 000 €)

September 2003

NACE code	Activiteit	Brussels Hoofdstedelijk Gewest	Vlaams Gewest	Waals Gewest	Europese Unie	Andere landen	Totaal
<b>45</b>	<b>BOUWNIJVERHEID</b>	<b>179 252</b>	<b>698 053</b>	<b>278 591</b>	<b>45 136</b>	<b>4 323</b>	<b>1 205 354</b>
<b>45.1</b>	<b>Het bouwrijp maken van terreinen</b>	<b>3 662</b>	<b>20 867</b>	<b>9 625</b>	<b>621</b>	<b>33</b>	<b>34 808</b>
45.11	Slopen van gebouwen; grondverzet	3 481	20 199	9 301	481	-	33 462
45.12	Proefboren en boren	181	668	324	141	33	1 346
<b>45.2</b>	<b>Burgerlijke en utiliteitsbouw; weg- en waterbouw</b>	<b>96 571</b>	<b>458 104</b>	<b>182 973</b>	<b>28 531</b>	<b>1 245</b>	<b>767 424</b>
45.21	Algemene bouwkundige en civieltechnische werken	72 740	351 703	130 842	22 085	878	578 248
45.22	Dakbedekking en bouw van dakconstructies	3 925	21 846	9 221	721	-	35 713
45.23	Bouw van autowegen en andere wegen, vliegvelden en sportfaciliteiten	12 718	53 580	28 524	598	-	95 419
45.24	Waterbouw	335	8 787	8 264	300	-	17 686
45.25	Overige gespecialiseerde werkzaamheden in de bouw	6 853	22 189	6 122	4 827	367	40 358
<b>45.3</b>	<b>Bouwinstallatie</b>	<b>47 134</b>	<b>117 502</b>	<b>59 578</b>	<b>3 094</b>	<b>2 338</b>	<b>229 646</b>
45.31	Elektrische installatie	21 735	55 440	35 098	1 581	311	114 165
45.32	Isolatiwerkzaamheden	1 911	9 621	3 854	289	-	15 675
45.33	Loodgieterswerk	16 065	46 083	17 254	988	-	80 390
45.34	Overige bouwinstallatie	7 423	6 358	3 372	237	2 027	19 416
<b>45.4</b>	<b>Afwerking van gebouwen</b>	<b>31 439</b>	<b>96 068</b>	<b>25 639</b>	<b>7 263</b>	<b>375</b>	<b>160 784</b>
45.41	Stukadoorswerk	4 382	7 890	1 776	230	95	14 374
45.42	Schrijnwerk	13 129	46 248	12 115	3 214	57	74 763
45.43	Vloerafwerking en wandbekleding	4 835	17 805	5 262	2 335	20	30 257
45.44	Schilderen en glaszetten	6 799	20 721	5 581	729	-	33 829
45.45	Overige werkzaamheden in verband met de afwerking van gebouwen	2 294	3 404	905	755	203	7 561
<b>45.5</b>	<b>Verhuur van machines voor de bouwnijverheid met bedieningspersoneel</b>	<b>445</b>	<b>5 513</b>	<b>776</b>	<b>5 626</b>	<b>333</b>	<b>12 692</b>

# Bouwnijverheid - Bestellingen per gewest

## Nieuwe bestellingen per gewest en per activiteit (in 1 000 €)

Oktober 2003

NACE code	Activiteit	Brussels Hoofdstedelijk Gewest	Vlaams Gewest	Waals Gewest	Europese Unie	Andere landen	Totaal
<b>45</b>	<b>BOUWNIJVERHEID</b>	<b>246 014</b>	<b>668 185</b>	<b>288 024</b>	<b>103 874</b>	<b>6 425</b>	<b>1 312 522</b>
<b>45.1</b>	<b>Het bouwrijp maken van terreinen</b>	<b>4 233</b>	<b>22 557</b>	<b>11 594</b>	<b>682</b>	<b>38</b>	<b>39 104</b>
45.11	Slopen van gebouwen; grondverzet	3 906	21 528	10 635	445	-	36 513
45.12	Proefboren en boren	327	1 030	959	237	38	2 591
<b>45.2</b>	<b>Burgerlijke en utiliteitsbouw; weg- en waterbouw</b>	<b>157 111</b>	<b>426 777</b>	<b>186 430</b>	<b>90 533</b>	<b>2 298</b>	<b>863 149</b>
45.21	Algemene bouwkundige en civieltechnische werken	136 694	308 762	130 354	82 384	1 808	660 002
45.22	Dakbedekking en bouw van dakconstructies	4 194	19 898	9 156	516	-	33 764
45.23	Bouw van autowegen en andere wegen, vliegvelden en sportfaciliteiten	6 006	53 477	35 250	290	2	95 024
45.24	Waterbouw	2 933	20 621	5 321	-	-	28 874
45.25	Overige gespecialiseerde werkzaamheden in de bouw	7 284	24 020	6 349	7 344	487	45 485
<b>45.3</b>	<b>Bouwinstallatie</b>	<b>52 082</b>	<b>111 440</b>	<b>63 138</b>	<b>3 275</b>	<b>2 240</b>	<b>232 174</b>
45.31	Elektrische installatie	21 957	53 797	37 252	936	8	113 950
45.32	Isolatiwerkzaamheden	4 870	7 643	4 158	241	-	16 912
45.33	Loodgieterswerk	20 376	43 414	18 784	1 761	3	84 338
45.34	Overige bouwinstallatie	4 879	6 586	2 944	337	2 229	16 974
<b>45.4</b>	<b>Afwerking van gebouwen</b>	<b>32 142</b>	<b>103 480</b>	<b>26 020</b>	<b>6 209</b>	<b>639</b>	<b>168 490</b>
45.41	Stukadoorswerk	3 951	9 474	1 690	306	72	15 494
45.42	Schrijnwerk	13 197	50 695	13 631	2 890	150	80 563
45.43	Vloerafwerking en wandbekleding	4 719	17 508	4 558	2 324	-	29 109
45.44	Schilderen en glaszetten	8 018	21 796	5 221	383	17	35 433
45.45	Overige werkzaamheden in verband met de afwerking van gebouwen	2 256	4 007	919	307	400	7 891
<b>45.5</b>	<b>Verhuur van machines voor de bouwnijverheid met bedieningspersoneel</b>	<b>446</b>	<b>3 931</b>	<b>842</b>	<b>3 175</b>	<b>1 211</b>	<b>9 605</b>

# Bouwnijverheid - Bestellingen per gewest

## Nieuwe bestellingen per gewest en per activiteit (in 1 000 €)

November 2003

NACE code	Activiteit	Brussels Hoofdstedelijk Gewest	Vlaams Gewest	Waals Gewest	Europese Unie	Andere landen	Totaal
<b>45</b>	<b>BOUWNIJVERHEID</b>	<b>222 540</b>	<b>619 227</b>	<b>299 932</b>	<b>39 616</b>	<b>5 855</b>	<b>1 187 170</b>
<b>45.1</b>	<b>Het bouwrijp maken van terreinen</b>	<b>3 463</b>	<b>20 752</b>	<b>9 960</b>	<b>581</b>	<b>22</b>	<b>34 778</b>
45.11	Slopen van gebouwen; grondverzet	3 213	19 842	9 629	354	-	33 038
45.12	Proefboren en boren	250	910	332	227	22	1 740
<b>45.2</b>	<b>Burgerlijke en utiliteitsbouw; weg- en waterbouw</b>	<b>137 379</b>	<b>386 786</b>	<b>211 647</b>	<b>23 971</b>	<b>2 640</b>	<b>762 423</b>
45.21	Algemene bouwkundige en civieltechnische werken	118 802	268 919	152 649	17 976	2 463	560 810
45.22	Dakbedekking en bouw van dakconstructies	3 671	15 824	8 946	391	-	28 831
45.23	Bouw van autowegen en andere wegen, vliegvelden en sportfaciliteiten	6 701	57 467	42 945	905	-	108 019
45.24	Waterbouw	872	24 278	1 065	23	-	26 237
45.25	Overige gespecialiseerde werkzaamheden in de bouw	7 334	20 299	6 041	4 676	177	38 527
<b>45.3</b>	<b>Bouwinstallatie</b>	<b>50 821</b>	<b>112 609</b>	<b>56 098</b>	<b>4 447</b>	<b>2 075</b>	<b>226 051</b>
45.31	Elektrische installatie	23 580	49 559	34 191	2 010	121	109 461
45.32	Isolatiewerkzaamheden	4 234	6 165	3 158	86	-	13 643
45.33	Loodgieterswerk	17 220	48 641	15 604	2 064	3	83 532
45.34	Overige bouwinstallatie	5 787	8 245	3 146	287	1 951	19 415
<b>45.4</b>	<b>Afwerking van gebouwen</b>	<b>30 560</b>	<b>94 805</b>	<b>21 311</b>	<b>8 294</b>	<b>577</b>	<b>155 548</b>
45.41	Stukadoorswerk	4 358	7 697	1 220	648	212	14 135
45.42	Schrijnwerk	12 120	51 308	10 782	3 993	103	78 306
45.43	Vloerafwerking en wandbekleding	4 508	14 934	3 620	2 877	187	26 127
45.44	Schilderen en glaszetten	7 413	17 436	4 971	402	-	30 222
45.45	Overige werkzaamheden in verband met de afwerking van gebouwen	2 161	3 430	717	373	75	6 757
<b>45.5</b>	<b>Verhuur van machines voor de bouwnijverheid met bedieningspersoneel</b>	<b>317</b>	<b>4 274</b>	<b>916</b>	<b>2 322</b>	<b>541</b>	<b>8 370</b>

# Bouwnijverheid - Bestellingen per gewest

## Nieuwe bestellingen per gewest en per activiteit (in 1 000 €)

December 2003

NACE code	Activiteit	Brussels Hoofdstedelijk Gewest	Vlaams Gewest	Waals Gewest	Europese Unie	Andere landen	Totaal
<b>45</b>	<b>BOUWNIJVERHEID</b>	<b>221 197</b>	<b>593 254</b>	<b>334 079</b>	<b>54 411</b>	<b>6 383</b>	<b>1 209 324</b>
<b>45.1</b>	<b>Het bouwrijp maken van terreinen</b>	<b>3 723</b>	<b>15 828</b>	<b>13 473</b>	<b>390</b>	<b>50</b>	<b>33 465</b>
45.11	Slopen van gebouwen; grondverzet	3 555	14 907	12 878	317	0	31 657
45.12	Proefboren en boren	168	922	596	73	50	1 808
<b>45.2</b>	<b>Burgerlijke en utiliteitsbouw; weg- en waterbouw</b>	<b>127 079</b>	<b>372 087</b>	<b>226 763</b>	<b>39 721</b>	<b>2 783</b>	<b>768 432</b>
45.21	Algemene bouwkundige en civieltechnische werken	98 680	260 541	149 723	29 405	2 381	540 730
45.22	Dakbedekking en bouw van dakconstructies	3 971	15 316	7 662	392	-	27 340
45.23	Bouw van autowegen en andere wegen, vliegvelden en sportfaciliteiten	15 330	69 270	56 385	148	-	141 132
45.24	Waterbouw	614	7 944	7 318	5 090	80	21 045
45.25	Overige gespecialiseerde werkzaamheden in de bouw	8 485	19 016	5 675	4 686	322	38 185
<b>45.3</b>	<b>Bouwinstallatie</b>	<b>57 270</b>	<b>112 710</b>	<b>71 030</b>	<b>4 397</b>	<b>1 513</b>	<b>246 920</b>
45.31	Elektrische installatie	24 828	57 977	38 331	695	54	121 884
45.32	Isolatiwerkzaamheden	6 987	6 492	3 000	270	-	16 748
45.33	Loodgieterswerk	16 783	41 680	26 631	2 981	72	88 147
45.34	Overige bouwinstallatie	8 671	6 561	3 069	451	1 388	20 140
<b>45.4</b>	<b>Afwerking van gebouwen</b>	<b>32 606</b>	<b>88 052</b>	<b>21 933</b>	<b>6 686</b>	<b>196</b>	<b>149 473</b>
45.41	Stukadoorswerk	2 896	5 968	1 308	471	85	10 729
45.42	Schrijnwerk	12 470	46 293	12 148	3 173	32	74 116
45.43	Vloerafwerking en wandbekleding	5 107	15 921	3 470	2 330	-	26 829
45.44	Schilderen en glaszetten	9 740	16 612	4 297	381	-	31 031
45.45	Overige werkzaamheden in verband met de afwerking van gebouwen	2 392	3 257	708	331	80	6 769
<b>45.5</b>	<b>Verhuur van machines voor de bouwnijverheid met bedieningspersoneel</b>	<b>519</b>	<b>4 578</b>	<b>880</b>	<b>3 217</b>	<b>1 841</b>	<b>11 034</b>

# **Bouwvergunningen en begonnen gebouwen**

# Statistiek van de toegestane en begonnen gebouwen

## Definities van de gebruikte termen

### Woongebouw

Woongebouwen zijn gebouwen die uitsluitend of hoofdzakelijk bestemd zijn voor huisvesting. In deze gebouwen moet meer dan 50% van de totale oppervlakte bestemd zijn voor huisvesting.

### Niet-woongebouw

Niet-woongebouwen zijn gebouwen die uitsluitend of hoofdzakelijk bestemd zijn voor een ander gebruik dan huisvesting. In deze gebouwen moet meer dan 50% van de totale oppervlakte bestemd zijn voor een ander gebruik dan huisvesting.

### Woning

De woning is het gebouw of het gedeelte van het gebouw bestemd voor de huisvesting van een gezin en als dusdanig gebruikt. Onder gezin wordt verstaan zowel het particulier (familiaal) gezin als het collectief gezin. Dit laatste omvat

- groepen van personen die samenleven in weeshuizen, in tehuizen voor bejaarden, in homes voor arbeiders, in weldadigheidsinrichtingen en in andere gestichten
- kloostergemeenschappen
- militairen in kazernes
- gevangenen in tuchthuizen

### Woonvertrek

omvat : keuken, eetkamer, woonkamer, slaapkamer, veranda, bureel gebruikt voor uitoefenen van beroepen zoals arts, notaris, advocaat, architect, ..., zolder en kelder indien ze de functie van één van voorgaande vertrekken vervullen

omvat niet : badkamer, toilet, trap, gang, bergplaats, washuis, kelder, zolder, garage, bijgebouw,...

### Bewoonbare oppervlakte

Deze oppervlakte is de som van de oppervlaktes van alle woonvertrekken op de verschillende niveaus.

### Totale oppervlakte

Deze oppervlakte is de som van de oppervlaktes van alle vertrekken.

## **Volume**

Het volume is het produkt van de oppervlakte van het gelijkvloers met het hoogteverschil tussen de vloer van de benedenverdieping en de halve hoogte van het dak of, indien het om een plat dak gaat, tot de bovenzijde van het dak.

## **Nieuwbouw**

Gebouw volledig nieuw, al dan niet gelegen op een plaats waar reeds vroeger werd gebouwd.

## **Verbouwing**

Verbouwing omvat zowel renovatie als uitbreiding van een gebouw als het plaatsen van bijgebouwen op hetzelfde stuk bouwgrond.

Om opgenomen te worden in de statistieken moet een verbouwing aan minstens één van volgende voorwaarden voldoen.

- woonbare oppervlakte (opp. bestemd voor huisvesting) wijzigt (toename of afname) met 10 m<sup>2</sup> of meer
- totale oppervlakte wijzigt (toename of afname) met 10 m<sup>2</sup> of meer
- volume wijzigt (toename of afname) met 25m<sup>3</sup> of meer
- bestemming van het gebouw wijzigt
- aantal woningen in het gebouw wijzigt
- aantal garages wijzigt





# **I. Bouwvergunningen**

Volgens reële datum van uitreiking,  
ontbrekende informatie is bijgeschat

(als gevolg van afrondingen kunnen de totalen verschillen  
van de som van de waarde van de delen)

# Bouwvergunningen

## Woongebouwen, indeling per provincie

	België	Brussels Hfdst. Gewest	Antwer- pen	Lim- burg	Oost- Vlaan- deren	Vlaams Brabant	West- Vlaan- deren	Waals Brabant	Hene- gouwen	Luik	Luxem- burg	Namen
2001	24.842	333	3.796	2.689	4.138	2.641	3.430	1.264	2.180	2.107	980	1.284
2002	23.765	287	3.437	2.446	3.977	2.673	3.615	1.009	2.079	1.978	1.049	1.215
2003	25.144	410	3.559	2.904	4.200	2.831	3.663	1.164	2.067	2.070	990	1.287
<b>2002</b>												
November	1.568	44	218	201	241	185	216	77	121	110	65	90
December	1.846	27	270	185	352	255	217	81	159	123	78	99
<b>2003</b>												
Januari	1.948	21	289	276	352	218	231	69	172	136	88	97
Februari	1.826	60	253	210	376	183	243	84	129	144	55	89
Maart	2.236	41	341	239	396	246	299	84	210	192	92	94
April	2.266	48	307	245	325	243	340	142	192	202	91	131
Mei	2.082	27	299	258	336	255	241	81	198	172	91	125
Juni	2.255	25	305	244	369	261	315	141	177	225	94	100
Juli	2.249	43	281	227	371	283	339	100	175	191	90	149
Augustus	1.887	15	263	232	328	137	265	77	177	208	78	108
September	2.255	37	303	247	364	221	438	115	181	177	88	84
Oktober	2.036	46	268	251	277	277	318	96	157	153	92	102
November	1.759	26	296	181	282	230	261	78	138	135	50	81
December	2.346	21	354	295	425	276	374	97	163	135	81	126

## Niet-woongebouwen, indeling per provincie

	België	Brussels Hfdst. Gewest	Antwer- pen	Lim- burg	Oost- Vlaan- deren	Vlaams Brabant	West- Vlaan- deren	Waals Brabant	Hene- gouwen	Luik	Luxem- burg	Namen
2001	5.493	51	871	569	924	293	927	108	669	481	233	367
2002	4.538	47	825	488	741	164	838	67	447	431	229	261
2003	3.882	40	774	606	602	134	785	57	241	331	181	130
<b>2002</b>												
November	261	2	58	25	42	7	49	4	26	26	15	7
December	291	2	85	38	48	17	44	3	14	25	9	6
<b>2003</b>												
Januari	261	4	39	43	36	4	70	0	19	20	18	8
Februari	292	5	43	46	58	11	66	4	11	29	11	8
Maart	300	7	64	44	46	7	55	1	25	28	16	7
April	323	9	70	50	57	9	47	5	17	32	20	6
Mei	310	3	59	52	31	8	78	2	19	25	12	20
Juni	327	2	65	51	46	12	69	5	18	35	15	7
Juli	341	2	78	66	41	15	49	8	24	33	13	10
Augustus	281	0	67	33	39	10	60	5	17	21	16	13
September	336	3	59	42	62	18	68	4	21	30	19	10
Oktober	376	1	75	51	58	14	72	3	31	42	13	16
November	345	1	76	46	60	7	79	7	20	17	15	18
December	390	1	80	80	67	19	70	13	20	18	13	8

# Bouwvergunningen

## Woongebouwen

	Totaal aantal		Volume (in m <sup>3</sup> )	Oppervlakte (in m <sup>2</sup> )		Aantal gebouwen met één woning
	Gebouwen	Woningen		Bewoonbare	Totale	
2001	24.842	41.358	25.558.896	4.878.788	8.509.041	22.578
2002	23.765	41.968	24.922.800	4.487.960	8.286.848	21.441
2003	25.144	45.168	27.161.296	4.852.683	8.975.494	22.443
<b>2002</b>						
November	1.568	3.031	1.745.153	307.246	564.261	1.382
December	1.846	3.470	2.054.072	363.777	673.274	1.621
<b>2003</b>						
Januari	1.948	3.353	1.919.040	355.223	642.242	1.760
Februari	1.826	3.186	1.896.525	336.252	621.001	1.640
Maart	2.236	3.861	2.347.221	417.363	776.565	2.005
April	2.266	4.138	2.489.256	441.650	832.625	2.040
Mei	2.082	3.492	2.153.984	385.552	712.478	1.875
Juni	2.255	4.001	2.459.296	427.479	792.311	2.009
Juli	2.249	3.792	2.451.591	441.923	809.292	2.022
Augustus	1.887	3.752	2.196.481	395.052	729.198	1.681
September	2.255	3.981	2.280.258	405.917	752.680	2.014
Oktober	2.036	3.604	2.188.365	392.329	730.452	1.820
November	1.759	3.320	1.981.958	355.961	652.512	1.525
December	2.346	4.687	2.797.488	498.141	924.327	2.051

## Niet-woongebouwen

	Aantal gebouwen	Volume (in m <sup>3</sup> )	Totale oppervlakte (in m <sup>2</sup> )
2001	5.493	49.483.504	7.765.165
2002	4.538	34.796.192	5.979.316
2003	3.882	29.713.936	4.947.923
<b>2002</b>			
November	261	2.595.727	407.286
December	291	2.221.960	398.473
<b>2003</b>			
Januari	261	1.811.658	324.786
Februari	292	2.738.381	398.775
Maart	300	2.242.342	370.253
April	323	2.141.471	453.884
Mei	310	1.929.568	329.857
Juni	327	3.095.800	473.036
Juli	341	2.192.284	430.576
Augustus	281	1.625.053	310.728
September	336	3.772.547	551.924
Oktober	376	2.434.583	382.788
November	345	2.755.149	406.028
December	390	2.975.199	515.304

## Niet-woongebouwen, indeling naar volume

	Minder dan 3000 m <sup>3</sup>			3000 tot 9999 m <sup>3</sup>			10000 tot 19999 m <sup>3</sup>		
	Aantal gebouwen	Volume (in m <sup>3</sup> )	Tot. oppervl. (in m <sup>2</sup> )	Aantal gebouwen	Volume (in m <sup>3</sup> )	Tot. oppervl. (in m <sup>2</sup> )	Aantal gebouwen	Volume (in m <sup>3</sup> )	Tot. oppervl. (in m <sup>2</sup> )
2001	3.436	3.010.786	749.231	1.349	7.431.290	1.445.779	342	4.840.595	907.966
2002	2.791	2.597.587	657.359	1.124	6.184.888	1.252.612	296	4.070.270	748.993
2003	2.353	2.160.992	549.792	989	5.353.389	1.086.629	268	3.844.185	689.212
<b>2002</b>									
November	171	170.908	45.012	45	255.887	56.830	21	271.174	52.455
December	169	157.914	40.993	69	380.326	80.790	24	326.920	65.772
<b>2003</b>									
Januari	160	143.943	37.566	64	345.022	74.195	20	282.060	47.208
Februari	169	152.811	41.162	85	458.252	92.662	16	230.414	51.208
Maart	161	145.537	35.545	103	574.051	126.444	17	251.591	48.997
April	192	177.129	44.266	81	449.935	87.399	30	420.272	78.386
Mei	191	189.203	44.775	79	415.883	86.967	22	306.147	51.796
Juni	193	176.565	43.758	88	472.384	92.049	19	271.834	41.591
Juli	225	179.750	46.050	70	369.919	78.035	24	333.396	58.007
Augustus	175	188.996	49.634	76	400.441	84.362	14	216.593	43.128
September	201	194.471	51.088	88	467.721	87.152	23	322.763	51.925
Oktober	243	212.079	52.644	86	453.021	88.011	24	340.540	61.781
November	212	193.836	49.033	71	373.842	75.896	34	488.231	82.841
December	231	206.672	54.271	98	572.918	113.457	25	380.344	72.344

	20000 tot 49999 m <sup>3</sup>			50000 m <sup>3</sup> en meer		
	Aantal gebouwen	Volume (in m <sup>3</sup> )	Totale oppervlakte (in m <sup>2</sup> )	Aantal gebouwen	Volume (in m <sup>3</sup> )	Totale oppervlakte (in m <sup>2</sup> )
2001	202	6.208.918	1.071.724	164	27.992.032	3.590.465
2002	222	6.973.313	1.208.551	105	14.970.238	2.111.802
2003	177	5.384.853	954.444	95	12.970.636	1.667.901
<b>2002</b>						
November	15	531.927	91.537	9	1.365.832	161.452
December	22	731.332	132.125	7	625.468	78.793
<b>2003</b>						
Januari	10	317.607	58.369	7	723.027	107.447
Februari	16	523.797	118.650	6	1.373.108	95.093
Maart	12	336.262	77.627	7	934.903	81.643
April	13	425.231	73.819	7	668.907	170.020
Mei	11	326.886	59.283	7	691.451	87.041
Juni	18	523.804	84.887	9	1.651.216	210.754
Juli	16	539.727	82.611	6	769.494	165.877
Augustus	9	276.708	51.017	7	542.317	82.592
September	16	461.146	72.486	7	2.326.447	289.278
Oktober	14	425.546	69.507	9	1.003.399	110.848
November	17	497.811	71.654	11	1.201.432	126.610
December	24	730.330	134.535	11	1.084.936	140.702

# Bouwvergunningen

## Verbouwingen bij woongebouwen, indeling per provincie

	België	Brussels Hfdst. Gewest	Antwer- pen	Limburg	Oost- Vlaan- deren	Vlaams Brabant	West- Vlaan- deren	Waals Brabant	Hene- gouwen	Luik	Luxem- burg	Namen
2001	24.373	872	3.578	2.003	4.659	2.255	3.919	978	1.985	2.422	672	1.030
2002	25.132	733	4.132	2.267	4.935	2.072	3.978	811	2.163	2.282	673	1.086
2003	28.732	929	4.635	2.959	5.066	2.671	4.385	1.040	2.376	2.644	783	1.246
<b>2002</b>												
November	1.723	51	308	182	332	136	255	50	136	142	41	90
December	1.790	59	339	168	354	150	277	42	130	143	53	75
<b>2003</b>												
Januari	1.873	54	278	168	339	172	324	57	161	173	56	91
Februari	2.040	53	341	183	383	173	330	72	162	191	62	90
Maart	2.403	61	435	258	476	205	399	70	190	188	55	66
April	2.554	72	431	279	421	204	400	93	198	251	79	126
Mei	2.598	67	493	197	426	227	440	79	246	227	81	114
Juni	2.717	64	420	306	509	289	386	91	220	253	52	127
Juli	2.666	77	366	307	461	249	386	131	231	256	72	129
Augustus	2.402	97	342	293	368	204	373	79	215	260	67	104
September	2.605	123	393	267	459	259	375	99	211	226	85	109
Oktober	2.324	78	317	252	395	262	344	85	188	240	71	91
November	2.092	67	366	203	388	190	316	84	177	174	42	87
December	2.459	115	453	247	441	236	312	100	176	205	60	113

## Verbouwingen bij niet-woongebouwen, indeling per provincie

	België	Brussels Hfdst. Gewest	Antwer- pen	Limburg	Oost- Vlaan- deren	Vlaams Brabant	West- Vlaan- deren	Waals Brabant	Hene- gouwen	Luik	Luxem- burg	Namen
2001	5.727	142	1.015	615	1.073	420	1.037	167	427	450	177	204
2002	6.109	176	1.140	602	1.154	467	1.182	161	461	386	143	237
2003	6.391	187	1.150	688	1.262	457	1.415	129	379	390	137	197
<b>2002</b>												
November	469	15	94	48	96	33	96	10	40	22	5	10
December	489	15	90	42	101	32	92	19	36	29	9	24
<b>2003</b>												
Januari	496	21	86	45	102	37	98	19	27	28	17	16
Februari	504	6	79	51	121	39	122	11	24	27	11	13
Maart	593	18	112	61	134	32	140	10	31	29	10	15
April	491	29	88	42	85	38	117	8	25	35	6	17
Mei	517	15	93	68	69	28	132	13	44	27	8	18
Juni	535	13	91	56	116	41	115	10	37	30	10	14
Juli	537	14	100	45	110	46	116	8	34	39	14	11
Augustus	561	17	114	65	89	41	122	3	39	40	11	19
September	565	21	68	82	121	42	142	4	24	33	11	17
Oktober	520	16	88	53	87	35	130	12	25	40	11	23
November	458	9	101	51	98	24	88	11	29	22	13	11
December	614	8	128	68	130	53	93	19	38	39	15	23

# Bouwvergunningen

## Woongebouwen, december 2003

	Totaal aantal		Volume (in m <sup>3</sup> )	oppervlakte (in m <sup>2</sup> )		Aantal ge- bouwen met één woning	Aantal ver- bou- wingen
	Gebouwen	Woningen		Bewoonbare	Totale		
België	2.346	4.687	2.797.488	498.141	924.327	2.051	2.459
Brussels Hoofdstedelijk Gewest	21	105	127.096	19.642	49.389	14	115
Vlaams Gewest	1.723	3.757	2.187.638	394.399	705.938	1.481	1.690
Provincie Antwerpen	354	785	473.464	85.227	157.251	283	453
Antwerpen	155	413	235.501	43.051	79.214	116	209
Mechelen	71	155	88.921	15.724	28.752	54	109
Turnhout	127	217	149.042	26.452	49.286	113	136
Provincie Limburg	295	563	351.414	56.730	115.084	249	247
Hasselt	128	298	177.078	29.060	59.798	106	125
Maaseik	109	179	117.105	18.883	37.524	96	70
Tongeren	58	86	57.231	8.788	17.763	46	53
Provincie Oost-Vlaanderen	425	943	580.405	115.068	185.695	364	441
Aalst	76	152	94.871	17.281	30.111	62	55
Dendermonde	50	68	37.744	8.369	12.233	42	47
Eeklo	29	47	54.289	9.273	16.941	24	38
Gent	145	441	257.658	53.269	83.800	126	184
Oudenaarde	35	111	59.158	11.803	19.012	28	49
Sint-Niklaas	90	124	76.685	15.072	23.599	82	68
Provincie Vlaams-Brabant	276	331	243.601	38.893	79.755	261	236
Halle-Vilvoorde	157	175	135.685	21.882	43.839	147	140
Leuven	119	156	107.916	17.011	35.916	115	97
Provincie West-Vlaanderen	374	1.135	538.764	98.483	168.152	324	312
Brugge	83	227	117.290	22.057	37.799	71	77
Diksmuide	19	27	24.339	4.575	7.780	17	9
Ieper	15	15	14.858	3.224	4.447	15	15
Kortrijk	62	119	73.697	13.674	22.315	54	81
Oostende	56	139	49.106	11.312	17.550	46	23
Roeselare	53	133	84.399	14.200	25.833	45	52
Tielt	25	25	20.384	3.707	6.577	25	25
Veurne	62	450	154.693	25.734	45.852	50	29

# Bouwvergunningen

## Woongebouwen, december 2003 - vervolg en einde

	Totaal aantal		Volume (in m <sup>3</sup> )	oppervlakte (in m <sup>2</sup> )		Aantal ge- bouwen met één woning	Aantal verbou- wingen
	Gebouwen	Woningen		Bewoonbare	Totale		
Waals Gewest	602	825	482.763	84.101	169.000	556	653
Provincie Waals-Brabant	97	152	92.806	15.230	31.858	87	100
Nijvel	97	152	92.806	15.230	31.858	87	100
Provincie Henegouwen	163	208	116.294	20.165	41.770	151	176
Aat	14	14	8.475	1.678	3.271	14	11
Charleroi	29	36	20.812	3.515	7.196	28	49
Bergen	34	56	26.968	5.103	9.863	29	24
Moeskroen	8	8	5.437	1.033	1.972	8	13
Zinnik	32	33	20.855	3.449	7.831	30	27
Thuin	14	15	12.637	1.796	4.280	13	24
Doornik	32	45	21.110	3.590	7.356	29	29
Provincie Luik	135	165	107.321	19.116	35.932	126	205
Hoei	19	19	13.947	2.968	5.025	19	27
Luik	75	103	61.562	10.745	20.025	67	109
Verviers	29	32	24.358	4.201	8.313	28	59
Borgworm	11	11	7.455	1.201	2.569	11	10
Provincie Luxemburg	81	103	63.305	11.595	23.103	76	60
Aarlen	23	38	15.444	2.899	5.524	20	15
Bastenaken	21	21	19.505	3.442	6.944	21	5
Marche-en-Famenne	17	23	13.100	2.517	4.778	16	9
Neufchâteau	13	13	9.881	1.758	3.883	13	17
Virton	7	7	5.374	979	1.974	7	14
Provincie Namen	126	197	103.037	17.995	36.337	116	113
Dinant	38	38	23.683	4.020	7.460	38	33
Namen	69	109	58.409	9.941	21.331	62	66
Philippeville	20	49	20.945	4.034	7.546	16	13

# Bouwvergunningen

## Niet-woongebouwen, december 2003

	Totaal aantal		Volume (in m <sup>3</sup> )	Oppervlakte (in m <sup>2</sup> )	
	Gebouwen	Woningen		Bewoonbare	Totale
België	390	65	2.975.199	7.418	515.304
Brussels Hoofdstedelijk Gewest	1	0	685	0	214
Vlaams Gewest	317	53	1.993.745	6.308	365.255
Provincie Antwerpen	80	14	409.467	1.901	81.144
Antwerpen	26	5	161.587	536	29.577
Mechelen	13	2	114.202	394	20.392
Turnhout	41	7	133.679	972	31.175
Provincie Limburg	80	9	306.041	900	52.862
Hasselt	32	5	193.960	566	30.860
Maaseik	28	2	84.920	198	15.469
Tongeren	20	2	27.162	137	6.533
Provincie Oost-Vlaanderen	67	22	575.098	2.285	110.352
Aalst	11	11	58.492	694	10.796
Dendermonde	7	1	67.464	181	19.221
Eeklo	9	2	28.154	369	6.442
Gent	22	6	294.156	899	50.981
Oudenaarde	6	0	52.150	0	8.453
Sint-Niklaas	12	1	74.681	141	14.461
Provincie Vlaams-Brabant	19	1	274.075	284	41.319
Halle-Vilvoorde	16	1	257.262	284	38.452
Leuven	3	0	16.813	0	2.866
Provincie West-Vlaanderen	70	7	429.065	937	79.582
Brugge	11	3	111.182	392	16.962
Diksmuide	7	0	14.123	0	2.692
Ieper	5	0	4.581	0	1.376
Kortrijk	11	2	89.818	259	12.605
Oostende	5	0	8.973	0	2.474
Roeselare	12	1	114.980	116	24.635
Tielt	9	1	47.445	170	7.550
Veurne	9	0	37.965	0	11.288



# Bouwvergunningen

## Niet-woongebouwen, december 2003 - vervolg en einde

	Totaal aantal		Volume (in m <sup>3</sup> )	Oppervlakte (in m <sup>2</sup> )	
	Gebouwen	Woningen		Bewoonbare	Totale
Waals Gewest	71	12	980.769	1.111	149.836
Provincie Waals-Brabant	13	5	169.024	382	38.869
Nijvel	13	5	169.024	382	38.869
Provincie Henegouwen	20	1	645.384	192	80.549
Aat	1	0	729	0	258
Charleroi	5	0	61.272	0	6.832
Bergen	4	0	488.215	0	62.478
Moeskroen	1	0	59.373	0	5.372
Zinnik	5	1	26.158	192	4.093
Thuin	1	0	696	0	175
Doornik	2	0	8.941	0	1.343
Provincie Luik	18	2	108.272	160	17.166
Hoei	1	0	1.270	0	254
Luik	9	1	43.596	110	7.130
Verviers	7	1	62.006	50	9.216
Borgworm	2	0	1.400	0	566
Provincie Luxemburg	13	2	29.800	251	4.549
Aarlen	5	0	22.128	0	2.432
Bastenaken	2	0	3.238	0	544
Marche-en-Famenne	5	2	3.923	251	1.500
Neufchâteau	1	0	511	0	73
Virton	0	0	0	0	0
Provincie Namen	8	1	28.290	126	8.703
Dinant	0	0	0	0	0
Namen	7	1	28.215	126	8.675
Philippeville	1	0	75	0	28

# Bouwvergunningen

---

## Niet-woongebouwen, indeling naar bestemming, december 2003

---

	Aantal gebouwen	Volume (in m <sup>3</sup> )	Totale oppervlakte (in m <sup>2</sup> )
<b>Totaal</b>	<b>390</b>	<b>2.975.199</b>	<b>515.304</b>
Land, tuinbouw, veeteelt	97	444.474	89.192
Industrie, bouwnijverheid en ambacht	132	1.511.158	223.667
Opslag, behandeling (openbare bedrijven)	5	15.531	3.365
Vervoer en communicatie	14	4.979	1.334
Zakelijke dienstverlening	6	17.605	3.653
Handel	33	594.506	86.847
Horeca	2	3.700	820
Persoonsverzorging	10	15.282	4.064
Openbare besturen en parastatalen	1	662	189
Particuliere administratie	15	117.319	40.930
Cultuur en ontspanning	16	124.554	32.822
Sport	11	81.689	13.854
Parkeergarages	49	43.744	14.572
Andere (kerk, kapel)	0	0	0

---

## **II. Begonnen gebouwen**

Volgens reële datum van begin van de werken,  
ontbrekende informatie is bijgeschat

(als gevolg van afrondingen kunnen de totalen verschillen  
van de som van de waarden van de delen)

## Begin werkzaamheden

### Woongebouwen, indeling per provincie

	België	Brussels Hfdst. Gewest	Antwer- pen	Limburg	Oost- Vlaan- deren	Vlaams Brabant	West- Vlaan- deren	Waals Brabant	Hene- gouwen	Luik	Luxem- burg	Namen
2000	26.384	295	3.721	2.852	4.081	2.769	3.874	1.172	2.592	2.712	1.002	1.307
2001	25.152	315	3.833	2.740	4.174	2.746	3.630	1.210	2.254	2.028	1.025	1.202
2002	22.122	238	3.155	2.303	3.673	2.449	3.481	1.012	1.835	1.856	911	1.207
<b>2002</b>												
Oktober	2.056	42	319	194	354	227	345	91	134	165	79	105
November	1.645	20	242	205	288	169	236	54	116	112	64	138
December	1.341	17	194	127	256	180	202	69	101	85	49	61
<b>2003</b>												
Januari	1.601	35	224	227	280	242	195	58	108	114	48	69
Februari	1.692	43	271	159	308	196	273	69	136	100	51	87
Maart	2.253	42	322	217	444	249	268	106	213	187	78	127
April	2.075	29	267	216	349	237	290	117	169	219	85	96
Mei	1.967	22	313	227	334	203	292	68	157	163	84	103
Juni	1.990	28	311	229	305	225	266	91	159	168	71	135
Juli	1.406	15	192	162	237	159	198	54	110	146	59	75
Augustus	1.795	27	286	214	318	180	231	63	134	164	71	108
September	2.217	46	300	221	405	261	357	157	125	176	86	82
Oktober	1.793	34	261	204	322	191	302	80	137	144	55	64
November	1.506	23	222	153	256	191	258	70	89	128	50	66

### Niet-woongebouwen, indeling per provincie

	België	Brussels Hfdst. Gewest	Antwer- pen	Limburg	Oost- Vlaan- deren	Vlaams Brabant	West- Vlaan- deren	Waals Brabant	Hene- gouwen	Luik	Luxem- burg	Namen
2000	6.271	53	924	584	991	385	947	148	739	690	371	443
2001	5.523	58	858	557	916	319	940	113	660	479	221	403
2002	4.417	43	712	463	727	176	843	80	480	412	207	273
<b>2002</b>												
Oktober	382	3	66	42	61	14	66	4	35	44	23	24
November	306	4	55	33	59	6	50	6	30	27	15	20
December	268	4	55	34	38	14	41	6	23	28	14	9
<b>2003</b>												
Januari	262	3	52	26	44	13	46	3	27	26	11	11
Februari	286	6	60	34	47	8	60	3	25	19	13	9
Maart	316	6	60	40	51	17	56	4	22	31	16	14
April	274	4	52	42	40	7	56	3	21	26	13	10
Mei	294	4	57	49	51	6	53	4	17	25	17	10
Juni	292	5	64	44	41	6	60	5	16	28	14	9
Juli	251	2	52	38	37	6	49	2	18	23	12	10
Augustus	312	1	57	47	58	11	64	3	18	30	13	8
September	306	5	56	48	39	15	61	6	18	31	15	13
Oktober	278	1	56	33	46	9	65	3	19	29	9	8
November	249	1	51	38	41	13	49	2	13	23	9	8

# Begin werkzaamheden

## Woongebouwen

	Totaal aantal		Volume (in m <sup>3</sup> )	Oppervlakte (in m <sup>2</sup> )		Aantal gebouwen met één woning
	Gebouwen	Woningen		Bewoonbare	Totale	
2000	26.384	41.320	25.862.620	5.007.497	8.542.489	24.333
2001	25.152	41.843	25.610.233	4.932.879	8.516.399	22.922
2002	22.122	38.122	22.996.210	4.187.661	7.651.291	20.057
<b>2002</b>						
Oktober	2.056	3.673	2.144.226	391.763	714.078	1.851
November	1.645	2.989	1.694.904	313.692	564.590	1.466
December	1.341	2.530	1.472.217	266.447	487.378	1.193
<b>2003</b>						
Januari	1.601	2.986	1.712.998	309.231	560.751	1.417
Februari	1.692	3.149	1.785.433	324.687	588.065	1.500
Maart	2.253	3.650	2.291.509	419.894	761.844	2.036
April	2.075	3.601	2.219.861	400.493	730.157	1.889
Mei	1.967	3.116	1.951.965	352.018	644.719	1.795
Juni	1.990	3.286	2.065.607	366.856	679.160	1.802
Juli	1.406	2.396	1.544.416	267.334	495.962	1.261
Augustus	1.795	2.906	1.852.201	330.489	609.892	1.623
September	2.217	4.277	2.522.368	447.985	836.019	1.984
Oktober	1.793	3.097	1.880.989	339.460	624.008	1.612
November	1.506	2.696	1.631.723	288.340	542.534	1.337

## Niet-woongebouwen

	Aantal gebouwen	Volume (in m <sup>3</sup> )	Totale oppervlakte (in m <sup>2</sup> )
2000	6.271	45.328.434	7.387.260
2001	5.523	47.250.986	7.464.668
2002	4.417	33.278.421	5.629.176
<b>2002</b>			
Oktober	382	3.057.854	502.097
November	306	3.430.325	514.369
December	268	2.188.035	385.950
<b>2003</b>			
Januari	262	2.195.163	399.836
Februari	286	2.203.081	361.335
Maart	316	2.495.186	418.097
April	274	1.891.900	326.214
Mei	294	2.332.539	385.880
Juni	292	1.999.584	353.376
Juli	251	1.622.754	281.477
Augustus	312	2.490.484	410.289
September	306	3.513.701	489.345
Oktober	278	1.628.271	280.527
November	249	2.018.766	315.400

# Begin werkzaamheden

## Niet-woongebouwen, indeling naar volume

	Minder dan 3000 m <sup>3</sup>			3000 tot 9999 m <sup>3</sup>			10000 tot 19999 m <sup>3</sup>		
	Aantal gebouwen	Volume (in m <sup>3</sup> )	Tot. oppervl. (in m <sup>2</sup> )	Aantal gebouwen	Volume (in m <sup>3</sup> )	Tot. oppervl. (in m <sup>2</sup> )	Aantal gebouwen	Volume (in m <sup>3</sup> )	Tot. oppervl. (in m <sup>2</sup> )
2000	4.085	3.411.072	854.877	1.413	7.582.914	1.495.632	371	5.113.475	900.290
2001	3.441	2.991.133	751.701	1.347	7.333.141	1.423.277	376	5.201.861	940.220
2002	2.735	2.497.122	623.931	1.119	6.131.053	1.228.034	277	3.875.301	708.259
<b>2002</b>									
Oktober	240	226.840	56.590	92	499.466	96.260	26	366.938	63.507
November	194	198.205	48.696	68	380.894	79.641	21	278.733	57.226
December	158	163.862	42.117	72	399.999	81.501	21	302.761	53.612
<b>2003</b>									
Januari	148	142.980	36.956	68	401.016	83.448	19	255.229	48.453
Februari	171	163.931	42.484	74	398.780	84.477	19	249.422	46.095
Maart	190	187.905	50.426	82	441.658	89.263	20	277.283	48.829
April	169	151.758	37.800	68	371.990	77.710	19	273.848	48.490
Mei	184	184.966	45.144	72	398.721	84.004	18	254.729	45.487
Juni	173	149.987	37.734	79	430.918	84.260	21	295.685	51.563
Juli	160	137.895	33.828	60	327.057	67.326	18	236.940	45.410
Augustus	189	183.630	45.010	80	440.937	87.337	21	303.400	53.487
September	181	170.888	42.726	86	455.110	91.030	15	208.036	37.813
Oktober	179	171.263	44.322	67	358.229	71.474	19	252.826	50.905
November	153	140.110	34.751	64	361.657	72.581	14	200.990	32.979
<b>2000 tot 49999 m<sup>3</sup></b>									
	Aantal gebouwen	Volume (in m <sup>3</sup> )	Totale oppervlakte (in m <sup>2</sup> )	<b>50000 m<sup>3</sup> en meer</b>					
				Aantal gebouwen	Volume (in m <sup>3</sup> )	Totale oppervlakte (in m <sup>2</sup> )			
2000	225	6.719.894	1.185.532	174	22.501.280	2.951.127			
2001	202	6.111.708	1.035.151	155	25.613.555	3.314.716			
2002	185	5.708.721	982.765	100	15.067.113	2.086.787			
<b>2002</b>									
Oktober	16	462.041	83.147	8	1.502.647	202.636			
November	13	369.354	68.689	10	2.203.220	260.181			
December	10	321.967	55.482	6	999.545	153.292			
<b>2003</b>									
Januari	21	670.165	111.819	6	725.873	119.208			
Februari	15	467.322	80.232	8	923.657	108.089			
Maart	14	473.989	98.847	9	1.114.439	130.766			
April	11	309.221	55.564	7	785.182	106.711			
Mei	12	384.827	79.629	8	1.109.414	131.689			
Juni	13	415.242	74.130	6	707.896	105.759			
Juli	9	271.432	47.526	4	649.520	87.420			
Augustus	15	449.233	78.669	7	1.113.306	145.788			
September	15	446.364	77.541	10	2.233.371	240.239			
Oktober	10	301.950	48.166	3	544.015	65.662			
November	9	271.934	43.237	9	1.044.094	131.854			

## Begin werkzaamheden

### Verbouwingen bij woongebouwen, indeling per provincie

	België	Brussels Hfdst. Gewest	Antwer- pen	Limburg	Oost- Vlaan- deren	Vlaams Brabant	West- Vlaan- deren	Waals Brabant	Hene- gouwen	Luik	Luxem- burg	Namen
2000	24.421	954	3.667	1.954	4.200	2.276	3.453	1.045	2.338	2.789	714	1.030
2001	23.951	894	3.567	1.927	4.570	2.291	3.703	979	1.980	2.360	656	1.027
2002	23.269	681	3.623	2.047	4.593	1.979	3.742	831	1.919	2.187	611	1.058
<b>2002</b>												
Oktober	2.175	63	350	193	445	197	323	75	166	206	50	106
November	1.785	49	286	183	357	134	272	46	161	169	48	80
December	1.505	40	273	146	298	130	234	51	113	118	41	61
<b>2003</b>												
Januari	1.570	39	269	141	318	140	258	46	119	137	39	64
Februari	1.643	72	254	154	319	142	266	53	135	142	36	70
Maart	2.126	82	317	197	390	216	360	83	172	169	50	91
April	2.251	64	371	221	405	206	390	71	185	180	55	103
Mei	2.102	66	365	210	363	166	338	68	192	190	56	88
Juni	2.203	63	368	227	402	194	349	74	174	188	54	108
Juli	1.975	37	299	223	388	146	317	57	171	196	55	87
Augustus	2.275	51	359	225	433	180	387	77	167	236	61	99
September	2.419	97	356	246	408	247	373	111	169	239	75	98
Oktober	2.035	66	307	198	378	194	336	76	144	212	50	74
November	1.783	72	265	170	332	179	293	68	111	186	40	67

### Verbouwingen bij niet-woongebouwen, indeling per provincie

	België	Brussels Hfdst. Gewest	Antwer- pen	Limburg	Oost- Vlaan- deren	Vlaams Brabant	West- Vlaan- deren	Waals Brabant	Hene- gouwen	Luik	Luxem- burg	Namen
2000	5.775	189	970	658	1.048	462	926	156	408	562	189	206
2001	5.554	158	1.004	553	1.039	417	1.039	142	419	415	167	205
2002	5.520	170	972	571	1.065	435	1.039	147	387	380	142	213
<b>2002</b>												
Oktober	545	11	94	62	105	46	103	19	32	31	21	22
November	485	19	86	47	95	31	96	10	32	40	7	23
December	429	15	78	41	84	41	80	17	25	21	7	19
<b>2003</b>												
Januari	444	11	82	41	84	33	84	15	35	32	10	18
Februari	486	24	85	44	101	30	112	14	29	22	11	13
Maart	501	16	87	43	101	38	107	13	35	32	10	20
April	505	20	86	51	99	33	118	14	26	33	9	15
Mei	454	14	81	51	79	34	109	7	28	31	8	12
Juni	491	19	88	47	89	26	116	9	39	29	9	19
Juli	396	9	75	33	82	30	92	8	24	23	8	12
Augustus	485	11	100	39	96	33	111	8	31	34	9	12
September	537	25	82	61	104	38	123	9	30	40	11	14
Oktober	499	14	70	61	102	30	130	9	27	38	8	11
November	413	10	70	43	83	29	99	8	21	27	9	14

# Begin werkzaamheden

## Woongebouwen, november 2003

	Totaal aantal		Volume (in m <sup>3</sup> )	Oppervlakte (in m <sup>2</sup> )		Aantal ge- bouwen met één woning	Aantal verbou- wingen
	Gebouwen	Woningen		Bewoonbare	Totale		
België	1.506	2.696	1.631.723	288.340	542.534	1.337	1.783
Brussels Hoofdstedelijk Gewest	23	153	71.753	13.439	27.697	14	72
Vlaams Gewest	1.081	1.876	1.180.556	210.045	382.561	950	1.240
Provincie Antwerpen	222	360	236.539	39.865	78.009	190	265
Antwerpen	80	168	102.124	17.458	34.185	63	122
Mechelen	49	64	42.599	7.201	13.739	43	73
Turnhout	93	129	91.848	15.206	30.096	83	70
Provincie Limburg	153	266	173.451	28.936	56.731	131	170
Hasselt	69	112	75.413	12.955	24.745	62	88
Maaseik	57	106	69.013	11.068	22.572	47	39
Tongeren	27	47	29.041	4.914	9.415	23	43
Provincie Oost-Vlaanderen	256	445	270.256	52.847	84.356	225	332
Aalst	31	60	33.789	6.751	10.756	27	33
Dendermonde	41	60	37.180	7.380	11.644	36	55
Eeklo	17	21	13.824	3.027	4.375	16	26
Gent	98	174	106.442	20.423	32.431	87	135
Oudenaarde	21	25	19.675	3.723	6.236	20	29
Sint-Niklaas	48	105	59.382	11.545	18.928	39	55
Provincie Vlaams-Brabant	191	256	175.106	29.042	58.066	176	179
Halle-Vilvoorde	104	135	92.759	15.154	30.570	97	95
Leuven	88	121	82.330	13.885	27.494	79	84
Provincie West-Vlaanderen	258	548	325.237	59.357	105.402	227	293
Brugge	58	142	80.836	14.787	25.757	49	78
Diksmuide	13	17	10.922	2.273	3.583	12	11
Ieper	27	37	28.612	5.661	9.197	25	28
Kortrijk	53	93	56.041	9.925	17.639	49	78
Oostende	37	119	49.854	10.143	17.169	27	21
Roeselare	36	65	53.547	8.890	17.281	34	37
Tielt	22	33	26.432	4.247	7.989	21	27
Veurne	13	41	19.030	3.433	6.806	9	12



# Begin werkzaamheden

## Woongebouwen, november 2003 - vervolg en einde

	Totaal aantal		Volume (in m <sup>3</sup> )	Oppervlakte (in m <sup>2</sup> )		Aantal ge- bouwen met één woning	Aantal verbou- wingen
	Gebouwen	Woningen		Bewoonbare	Totale		
Waals Gewest	403	667	379.439	64.859	132.320	374	472
Provincie Waals-Brabant	70	200	101.130	15.591	35.743	64	68
Nijvel	70	200	101.130	15.591	35.743	64	68
Provincie Henegouwen	89	125	74.335	12.655	25.338	83	111
Aat	8	10	5.782	987	1.948	7	7
Charleroi	15	24	15.667	2.497	5.170	13	24
Bergen	19	26	14.304	2.722	4.817	18	23
Moeskroen	9	11	6.687	1.206	2.405	9	7
Zinnik	14	20	12.065	2.017	4.237	13	18
Thuin	12	16	9.773	1.577	3.432	11	18
Doornik	13	18	10.062	1.650	3.331	11	14
Provincie Luik	128	185	112.036	20.296	38.377	119	186
Hoei	22	23	15.665	2.841	5.324	22	27
Luik	66	114	65.145	12.274	22.407	61	106
Verviers	30	38	24.519	3.857	8.310	27	41
Borgworm	9	10	6.722	1.326	2.338	9	12
Provincie Luxemburg	50	63	42.382	7.344	15.159	48	40
Aarlen	8	16	9.955	1.650	3.309	7	9
Bastenaken	6	8	5.014	808	1.805	5	6
Marche-en-Famenne	11	12	8.423	1.570	3.025	11	10
Neufchâteau	15	16	11.103	2.035	4.316	15	8
Virton	11	11	7.887	1.281	2.705	10	8
Provincie Namen	66	93	49.556	8.973	17.703	61	67
Dinant	12	13	7.937	1.444	2.988	12	16
Namen	44	69	35.553	6.554	12.524	39	42
Philippeville	10	11	6.066	975	2.191	10	8

# Begin werkzaamheden

## Niet-woongebouwen, november 2003

	Totaal aantal		Volume (in m <sup>3</sup> )	Oppervlakte (in m <sup>2</sup> )	
	Gebouwen	Woningen		Bewoonbare	Totale
België	249	54	2.018.766	6.091	315.400
Brussels Hoofdstedelijk Gewest	1	1	13.459	79	4.594
Vlaams Gewest	192	47	1.717.140	5.403	262.677
Provincie Antwerpen	51	11	521.564	1.214	82.325
Antwerpen	21	8	104.284	729	16.845
Mechelen	12	0	168.852	47	32.437
Turnhout	19	3	248.429	439	33.043
Provincie Limburg	38	18	265.516	1.555	33.732
Hasselt	17	12	209.048	893	23.178
Maaseik	14	3	44.769	244	7.802
Tongeren	8	4	11.699	417	2.752
Provincie Oost-Vlaanderen	41	7	425.015	1.140	69.429
Aalst	5	2	40.244	283	5.645
Dendermonde	4	0	30.575	12	4.876
Eeklo	6	0	15.282	36	3.125
Gent	16	4	227.254	619	38.675
Oudenaarde	2	0	70.097	57	9.207
Sint-Niklaas	7	1	41.564	132	7.902
Provincie Vlaams-Brabant	13	3	100.976	314	21.971
Halle-Vilvoorde	7	1	61.074	134	13.375
Leuven	6	2	39.903	180	8.596
Provincie West-Vlaanderen	49	8	404.076	1.180	55.221
Brugge	6	1	44.389	143	6.385
Diksmuide	2	0	5.918	43	1.023
Ieper	8	0	29.372	5	4.866
Kortrijk	10	2	90.482	184	10.509
Oostende	3	2	150.794	237	15.559
Roeselare	4	0	24.577	45	3.911
Tielt	11	0	43.743	31	8.470
Veurne	4	3	14.802	492	4.498

## Begin werkzaamheden

### Niet-woongebouwen, november 2003 - vervolg en einde

	Totaal aantal		Volume (in m <sup>3</sup> )	Oppervlakte (in m <sup>2</sup> )	
	Gebouwen	Woningen		Bewoonbare	Totale
Waals Gewest	56	6	288.175	610	48.130
Provincie Waals-Brabant	2	0	18.859	46	2.799
Provincie Henegouwen	13	1	110.551	128	14.242
Aat	1	0	6.409	15	1.160
Charleroi	4	0	58.219	49	6.918
Bergen	2	0	3.874	10	683
Moeskroen	2	0	3.992	1	745
Zinnik	2	0	4.225	26	979
Thuin	1	0	2.252	3	452
Doornik	2	0	31.581	24	3.304
Provincie Luik	23	3	86.151	351	15.017
Hoei	6	1	23.103	135	4.403
Luik	8	1	29.940	62	4.936
Verviers	9	1	28.477	106	4.902
Borgworm	1	0	4.630	48	775
Provincie Luxemburg	9	0	30.073	48	6.008
Aarlen	1	0	3.378	0	446
Bastenaken	2	0	5.532	1	1.332
Marche-en-Famenne	3	0	7.805	34	1.804
Neufchâteau	3	0	9.303	10	1.744
Virton	1	0	4.055	4	682
Provincie Namen	8	1	42.543	37	10.065
Dinant	3	0	5.471	7	1.117
Namen	4	0	34.529	25	8.460
Philippeville	1	0	2.543	5	488

## Begin werkzaamheden

---

### Niet-woongebouwen, indeling naar bestemming, november 2003

---

	Aantal gebouwen	Volume (in m <sup>3</sup> )	Totale oppervlakte (in m <sup>2</sup> )
<b>Totaal</b>	<b>249</b>	<b>2.018.766</b>	<b>315.400</b>
Land, tuinbouw, veeteelt	60	373.624	71.985
Industrie, bouwnijverheid en ambacht	72	1.166.280	136.204
Opslag, behandeling (openbare bedrijven)	4	2.151	368
Vervoer en communicatie	8	11.026	2.010
Zakelijke dienstverlening	2	3.000	974
Handel	26	144.793	28.163
Horeca	2	2.878	864
Persoonsverzorging	7	9.229	2.734
Openbare besturen en parastatalen	2	38.042	4.784
Particuliere administratie	16	172.193	41.090
Cultuur en ontspanning	13	43.150	10.624
Sport	4	8.630	2.156
Parkeergarages	34	43.062	13.272
Andere (kerk, kapel)	0	721	174

---

**Informatie**

# Het Nationaal Instituut voor de Statistiek

## Waar vindt u de informatie van het N.I.S.?

In vijf grote steden van het land heeft het publiek toegang tot:

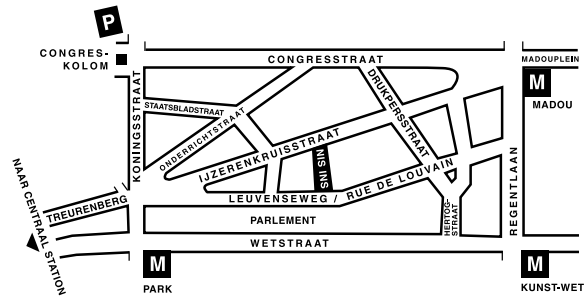
- ◇ Jaarboeken, gespecialiseerde publicaties en een selectie van diskettes en cd-rom's.
- ◇ Een leeszaal, waar men de publicaties van het N.I.S., andere ministeries en Belgische en internationale instellingen kan raadplegen.

Al onze bibliotheken zijn op werkdagen open van 9 tot 12 en van 13 tot 16 uur.

### Brussel

Leuvenseweg 44, 1000 Brussel  
tel. 02/548 63 65 – 02/548 63 66 fax 02/548 63 6767  
e-mail : info@statbel.mineco.fgov.be

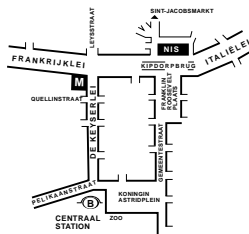
Trein (B) : Centraal Station of station Congres  
Metro (M) : lijn 1A en 1B, station Park of Kunst-Wet  
lijn 2, station Kunst-Wet of Madou  
Tram-Bus : 92, 93, 94 halte Park  
65, 66 halte Drukpersstraat  
29, 63 halte Congres  
Parking (P) : Administratief Centrum (betaalparking)



### Antwerpen

Italiëlei 124 - bus 85, 2000 Antwerpen  
tel. 03/229 07 00 fax 03/233 28 30  
e-mail : info.antwerpen@statbel.mineco.fgov.be

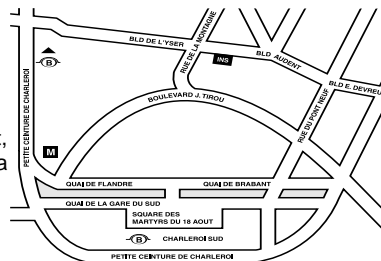
Trein (B) : Centraal Station  
Metro (M) : halte Opera  
Tram-Bus : vlakbij (Fr. Rooseveltplaats)



### Charleroi

Tour Biarent, Bd Audent 14/5., 6000 Charleroi  
tel. 071/ 27.44.14 fax 071/ 27.44.19  
e-mail : info.charleroi@statbel.mineco.fgov.be

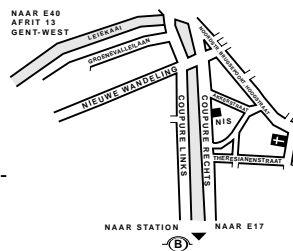
Trein (B) : Charleroi Sud, 20 min van het station (Place Buisset, Rue du Collège, place Charles II, bd Tirou, rue de la Montagne)  
Bus : halte Tirou  
Autoweg : kleine ring van Charleroi - uitrit Gare du Sud  
Parking (P) : betaalparking tegenover het NIS



### Gent

Coupure rechts 620, 9000 Gent  
tel. 09/267 27 00 fax 09/267 27 29  
e-mail : info.gent@statbel.mineco.fgov.be

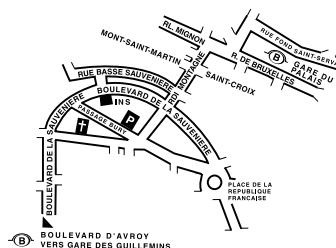
Trein (B) : Gent St.-Pieters  
Tram-Bus : 40, 43 halte Theresianenstraat  
Autoweg : gemakkelijk bereikbaar langs E40 (uitrit 13 - Gent-West/Drongen)  
Parking (P) : op de "Coupure Rechts"



### Luik

Bd de la Sauvenière 73-75, 4020 Luik  
tel. 04/223 84 11 fax 04/222 49 94  
e-mail : info.liege@statbel.mineco.fgov.be

Trein (B) : station Guillemins of Palais  
Tram-Bus : (Guillemins) 1 et 4 halte Sauvenière  
Parking (P) : Neujean (op 20 m - zelfde straatkant)  
Mercure (tegenover)



Het N.I.S. verspreidt tal van producten die de Belgische socio-economische realiteit in cijfers weergeven.

Al deze producten, opgenomen in onze catalogus, kunt u verkrijgen in onze regionale centra of bij onze dienst documentatie - verkoop in Brussel. Onze catalogus wordt u op eenvoudige aanvraag toegestuurd. (zie adressen hiernaast) .

Een keuze uit onze gegevens en de lijst van onze publicaties vindt u eveneens op onze website:  
**<http://statbel.fgov.be>**

## **Publicaties over de industrie (Uittreksel uit de catalogus)**

### ***Bouwnijverheid en woningen***

In deze jaarlijkse publicatie vindt men cijfergegevens terug over het bestand aan woon- en andere gebouwen alsook over de toegekende bouwvergunningen en de nieuwbouw- en verbouwingswerken in het referentiejaar. Enkele tabellen geven ook het aantal afbraken.

De nieuwe gebouwen en het aantal woningen erin worden per administratief arrondissement geteld. Daartoe behoort veel informatie die dienstig kan zijn voor de analyse van de bouwsector: volume, oppervlakte, hoedanigheid van de bouwheer (particulier, staat, vzw, naamloze vennootschap...), bestemming van het gebouw (woning, handel, industrie, opslagplaats...).

## **Enkele andere publicaties**

### ***Algemene Publicaties***

Regionaal Statistisch Jaarboek  
Statistisch tijdschrift - *Maandelijks*

### ***Grondgebied en leefmilieu***

Statistiek van de bodembezetting (diskette)

### ***Bevolking***

Huishoudens en familiekeren – *Jaarlijks*  
Totale bevolking op 1 januari - *jaarlijks*  
Huisvesting in sociaal-economisch en geografisch perspectief - *Monografie nr. 10 Volkstelling 1991*

### ***Samenleving***

Huishoudbudgetenquête - *jaarlijks*

### ***Economie en financiën***

Verkoop van onroerende goederen – *Jaarlijks*  
De conjunctuur - *maandelijks*

### ***Landbouw***

Land- en tuinbouwtelling op 15 mei - *Jaarlijks*

### ***Handel, diensten en vervoer***

Maandelijks vervoerstatistieken – *maandelijks*  
Binnenlandse handel - *jaarlijks*



FEDERALE OVERHEIDSDIENST  
ECONOMIE, K.M.O.,  
MIDDENSTAND & ENERGIE

Statistiek en  
Economische Informatie

**Eerste uitgave**

Gedrukt door de  
drukkerij van het NIS  
B-1000 Brussel

Maart 2004